

# Statistisches Jahrbuch für Bayern 2021



# Freistaat Bayern



- |                         |  |  |   |
|-------------------------|--|--|---|
| Staatsgrenze            | Autobahn / im Bau                              | Bebaute Fläche der Städte über 100 000 Einw. | Orte mit 20 000 bis 50 000 Einw. (außerhalb Bayerns in Auswahl) |
| Landesgrenze            | Eisenbahn (Strecken des Fernverkehrs) / im Bau | Orte mit 50 000 bis 100 000 Einw.            | Orte unter 20 000 Einw. (Kreisstädte und Große Kreisstädte)     |
| Landesgrenze Bayern     | Kanal  |  |   |
| Regierungsbezirksgrenze | Flughafen                                      |  |   |
| Nationalparksgrenze     |  |  |   |

0 10 50 100 150 km

Quelle: Landesamt für Digitalisierung, Breitband und Vermessung 2020

# Statistisches Jahrbuch für Bayern 2021

Herausgegeben vom Bayerischen Landesamt für Statistik  
Fürth 2021

#### 64. Ausgabe

|                            |  |  |
|----------------------------|--|--|
| <b>Herausgeber</b>         | Bayerisches Landesamt für Statistik  |  |
|                            | Hausanschrift  | Nürnberger Str. 95, 90762 Fürth                                      |
|                            | Postanschrift  | 90725 Fürth  |
|                            | Internet   | <a href="http://www.statistik.bayern.de">www.statistik.bayern.de</a> |
| <b>Redaktionsschluss</b>   | 29. Oktober 2021   |  |
| <b>Erscheinungstermin</b>  | Dezember 2021  |  |
| <b>Satz und Gestaltung</b> | Bayerisches Landesamt für Statistik  |  |
| <b>Druck</b>               | osterchrist druck und medien GmbH  |  |
|                            | Lübener Straße 6, 90471 Nürnberg   |  |
| <b>Vertrieb</b>            | <a href="http://www.statistik.bayern.de/produkte">www.statistik.bayern.de/produkte</a><br><a href="mailto:vertrieb@statistik.bayern.de">vertrieb@statistik.bayern.de</a> |  |
| <b>Preis</b>               | Buch   | 39,— €   |
|                            | DVD  | 12,— €   |
|                            | Buch und DVD   | 46,— €   |
|                            | Datei  | 12,— €   |

ISSN 0930-5793

© Bayerisches Landesamt für Statistik, Fürth 2021

Vervielfältigung und Verbreitung, auch auszugsweise, mit Quellenangabe gestattet.

Die Verbreitung, auch auszugsweise, über elektronische Systeme oder Datenträger bedarf der vorherigen Genehmigung.

**Hinweis:** Diese Druckschrift wird im Rahmen der Öffentlichkeitsarbeit der Bayerischen Staatsregierung herausgegeben. Sie darf weder von Parteien noch von Wahlwerbern oder Wahlhelfern im Zeitraum von fünf Monaten vor einer Wahl zum Zwecke der Wahlwerbung verwendet werden. Dies gilt für Landtags-, Bundestags-, Kommunal- und Europawahlen. Missbräuchlich ist während dieser Zeit insbesondere die Verteilung auf Wahlveranstaltungen, an Informationsständen der Parteien sowie das Einlegen, Aufdrucken und Aufkleben parteipolitischer Informationen oder Werbemittel. Untersagt ist gleichfalls die Weitergabe an Dritte zum Zwecke der Wahlwerbung. Auch ohne zeitlichen Bezug zu einer bevorstehenden Wahl darf die Druckschrift nicht in einer Weise verwendet werden, die als Parteinahme der Staatsregierung zugunsten einzelner politischer Gruppen verstanden werden könnte. Den Parteien ist es gestattet, die Druckschrift zur Unterrichtung ihrer eigenen Mitglieder zu verwenden.



# Vorwort

Das Bayerische Landesamt für Statistik ist Daten- und Informationsdienstleister für Bayern. Die amtliche Statistik soll die Wirklichkeit abbilden, als Grundlage für Planungen und Entscheidungen in Politik, Gesellschaft, Wirtschaft und Wissenschaft. Dazu gehört, die Ergebnisse zu veröffentlichen und in sonstiger Weise bereitzustellen, wie es das Bayerische Statistikgesetz dem Landesamt aufgibt.

Diese Aufgabe erfüllen wir mit unseren digitalen Angeboten ebenso wie mit dem Statistischen Jahrbuch und den Statistischen Berichten. GENESIS-Online (Bayern), unsere leistungsfähige Statistikdatenbank, wird in Datentiefe und Befüllung weiter ausgebaut; die Suche nach statistischen Ergebnissen ist mit der neuen Version noch einfacher – Web-Services erlauben zudem den automatischen Abruf von Daten. Das Angebot stößt auf großen Anklang, wie die Abrufzahlen zeigen. Für jede bayerische Gemeinde, jeden Landkreis und Regierungsbezirk bieten wir eine Auswahl wichtiger statistischer Daten in „Statistik kommunal für Bayern“, ebenfalls online und kostenlos zum Abruf. Neben diesen fundierten Regionalprofilen stellen wir für jede Gemeinde in unserem Internetauftritt Demographische Profile, nun aufgrund des Demographie-Spiegels 2019 – 2039, zur Verfügung.

Zugleich entwickeln wir das Statistische Jahrbuch als Premium-Veröffentlichung gezielt weiter. Das Jahrbuch schafft in jedem seiner 23 Kapitel einen zuverlässigen Überblick auf Datenquellen und -ergebnisse in einem großen Themenbereich von „Gebiet und Bevölkerung“ über „Wahlen“ bis zum „Umweltschutz“. Die Auswirkungen der Corona-Pandemie haben wir wie im Vorjahr im Kapitel „Ausgewählte Sonderstatistiken“ dargestellt und die Ergebnisse vor allem der Bevölkerungs- und Konjunkturstatistiken nun bis zum 30. Juni 2021 fortgeführt; so werden die ersten drei Wellen der Pandemie im Statistischen Jahrbuch vollständig abgebildet. Die Graphiken, die wir an den Anfang jedes Kapitels stellen, haben wir vermehrt. Komplexe Sachverhalte sind graphisch leichter zu erfassen, wichtige Zusammenhänge visuell schneller zu erschließen.

Ergänzt wird dieses Dienstleistungsangebot durch das speziell für die empirische Wissenschaft konzipierte Forschungsdatenzentrum (FDZ) der statistischen Ämter der Länder mit umfangreichen Auswertungsmöglichkeiten.

Ein zentrales Thema im Aufholprozess nach drei Pandemiewellen ist die Preisentwicklung. Für den Verbraucherpreisindex fungiert das Bayerische Landesamt für Statistik im Statistischen Verbund Deutschlands fachlich als Pate auf Seiten der Landesämter. Unsere Teams tragen die Softwareentwicklung und Datenerhaltung für alle Statistischen Ämter des Bundes und der Länder und arbeiten an der weiteren Digitalisierung der Prozesskette. So wird derzeit erprobt, in der Preisstatistik Scanner-Daten aus den Warenwirtschaftssystemen großer Einzelhandelsketten einzusetzen. Die Datenbasis könnte dadurch massiv ausgebaut, aktueller und kleinräumiger denn je werden und so den Weg zu deutlich genaueren, auch regionalen Preisaussagen ebnen.

Solche neuen Technologien setzen wir als Landesamt für Statistik in gewohnter Weise als Mittel zum Zweck ein. Das übergeordnete Ziel bleibt hierbei stets gleich: im Sinne unseres gesetzlichen Auftrags unser Angebot als Daten- und Informationsdienstleister im Freistaat Bayern professionell und effizient zu stärken und auszubauen.

Für alle, die sich gerne online informieren, sei abschließend erwähnt, dass die einzelnen Kapitel des Jahrbuchs nun als PDF-Datei kostenlos zur Verfügung stehen. So sind ein zuverlässiger Überblick und ein schneller Zugriff auf jeden dieser Themenbereiche möglich.

Fürth, im Oktober 2021

**Dr. Gößl**  
**Präsident**

|  | Seite      |
|--|------------|
| <b>Allgemeine Vorbemerkungen .....</b>                                       | <b>10</b>  |
| <b>Allgemeine Angaben .....</b>  | <b>15</b>  |
| A. Geographische und meteorologische Angaben .....                           | 17         |
| B. Bayern Daten seit 1980 .....  | 22         |
| <b>I. Gebiet und Bevölkerung .....</b>                                       | <b>29</b>  |
| A. Staatsgebiet .....  | 36         |
| B. Bevölkerungsstand .....   | 40         |
| <b>II. Bevölkerungsbewegung .....</b>  | <b>57</b>  |
| A. Natürliche Bevölkerungsbewegung .....                                     | 63         |
| B. Sterbetafel .....   | 72         |
| C. Wanderung .....   | 74         |
| <b>III. Gesundheitswesen .....</b>   | <b>81</b>  |
| <b>IV. Bildung und Kultur .....</b>  | <b>99</b>  |
| A. Schulen und Hochschulen .....   | 107        |
| B. Berufsbildung .....   | 132        |
| C. Erwachsenenbildung, Theater und Sport .....                               | 135        |
| <b>V. Kirchliche Verhältnisse .....</b>                                      | <b>139</b> |
| <b>VI. Rechtspflege und öffentliche Sicherheit .....</b>                     | <b>141</b> |
| A. Rechtspflege .....  | 149        |
| B. Polizeiwesen .....  | 166        |
| <b>VII. Wahlen .....</b>   | <b>169</b> |
| <b>VIII. Erwerbstätigkeit .....</b>  | <b>187</b> |
| A. Wirtschaftliche und soziale Gliederung der Bevölkerung .....              | 194        |
| B. Arbeitsmarktlage .....  | 204        |
| <b>IX. Wirtschaftsorganisationen und Berufsverbände .....</b>                | <b>207</b> |
| <b>X. Land- und Forstwirtschaft .....</b>                                    | <b>209</b> |
| A. Landwirtschaftliche Betriebsverhältnisse .....                            | 216        |
| B. Bodennutzung und Ernte .....  | 224        |
| C. Viehwirtschaft .....  | 231        |
| D. Aquakultur .....  | 234        |
| <b>XI. Rechtliche Einheiten und Niederlassungen .....</b>                    | <b>235</b> |
| A. Unternehmensregister .....  | 242        |
| B. Gewerbeanzeigen .....   | 246        |
| C. Insolvenzen .....   | 248        |
| <b>XII. Produzierendes Gewerbe .....</b>                                     | <b>251</b> |
| A. Verarbeitendes Gewerbe, Bergbau und Gewinnung von Steinen und Erden ..... | 259        |
| B. Baugewerbe .....  | 274        |
| C. Energieversorgung .....   | 278        |
| D. Handwerk .....  | 284        |
| <b>XIII. Bautätigkeit und Wohnungswesen .....</b>                            | <b>287</b> |
| <b>XIV. Handel und Gastgewerbe .....</b>                                     | <b>299</b> |
| A. Außenhandel und Direktinvestitionen .....                                 | 305        |
| B. Binnenhandel und Gastgewerbe .....  | 313        |
| C. Fremdenverkehr, Messen und Ausstellungen .....                            | 316        |
| <b>XV. Verkehr und Dienstleistungen .....</b>                                | <b>323</b> |
| A. Straßenverkehr .....  | 331        |
| B. Luftverkehr .....   | 340        |
| C. Kraftverkehr .....  | 340        |
| D. Eisenbahnverkehr .....  | 340        |
| E. Binnenschifffahrt .....   | 341        |
| F. Dienstleistungen .....  | 343        |

|   | Seite      |
|---|------------|
| <b>XVI. Geld und Kredit .....</b>   | <b>347</b> |
| <b>XVII. Sozialwesen .....</b>  | <b>349</b> |
| A. Gesamtüberblick .....  | 356        |
| B. Soziale Sicherung .....  | 357        |
| C. Soziale Hilfen und Dienste .....   | 360        |
| <b>XVIII. Öffentliche Finanzen .....</b>  | <b>371</b> |
| A. Staats- und Kommunalfinanzen .....   | 379        |
| B. Einzelne Steuern, Besteuerungsgrundlagen .....   | 391        |
| <b>XIX. Preise .....</b>  | <b>397</b> |
| A. Erzeuger- und Großhandelspreise .....  | 404        |
| B. Bau- und Baulandpreise .....   | 409        |
| C. Verbraucherpreise .....  | 411        |
| <b>XX. Löhne und Gehälter .....</b>   | <b>413</b> |
| A. Beamtenbesoldung und Tarifverdienste im öffentlichen Dienst .....  | 420        |
| B. Arbeitnehmerverdienste in der Wirtschaft .....   | 421        |
| <b>XXI. Versorgung und Verbrauch .....</b>  | <b>429</b> |
| A. Wirtschaftsrechnungen privater Haushalte .....   | 436        |
| B. Private Haushalte in der Informationsgesellschaft .....  | 439        |
| <b>XXII. Volkswirtschaftliche Gesamtrechnungen .....</b>  | <b>441</b> |
| <b>XXIII. Umweltschutz .....</b>  | <b>457</b> |
| <b>Ausgewählte Sonderstatistiken .....</b>  | <b>479</b> |
| I. Zahlenspiegel zur Corona-Pandemie .....  | 485        |
| - Eine Zusammenstellung der wichtigsten konjunkturellen Daten für Bayern .....                              | 488        |
| - Lebendgeborene und Gestorbene seit Januar 2020 .....  | 506        |
| II. Gebiet und Bevölkerung .....  | 519        |
| - Mikrozensus 2016, 2017, 2018 und 2019 .....   | 519        |
| III. Wahlen .....   | 527        |
| - Bundestagswahl 2021 .....   | 527        |
| IV. Löhne und Gehälter .....  | 530        |
| - Arbeitskostenerhebung 2016 .....  | 530        |
| - Verdienststrukturerhebung 2018 .....  | 532        |
| V. Versorgung und Verbrauch .....   | 535        |
| - Einkommens- und Verbrauchsstichprobe 2018 .....   | 535        |
| <b>Kreisübersicht .....</b>   | <b>543</b> |
| Karte der kreisfreien Städte und Landkreise des Freistaates Bayern .....                                    | 544        |
| Erläuterungen .....   | 545        |
| Tabellen .....  | 556        |
| <b>Regionsübersicht .....</b>   | <b>653</b> |
| Karte der Regionen des Freistaates Bayern .....   | 654        |
| Erläuterungen .....   | 655        |
| Tabellen .....  | 656        |
| <b>Ausgewählte Daten über Bund und Länder .....</b>   | <b>689</b> |
| <b>Bayern in Europa .....</b>   | <b>715</b> |
| <b>Veröffentlichungen des Bayerischen Landesamts für Statistik (1. August 2020 bis 31. Juli 2021) .....</b> | <b>719</b> |
| <b>Sachverzeichnis .....</b>  | <b>733</b> |

**I. Gebiet und Bevölkerung**

|  |    |
|--|----|
| Veränderung der Siedlungs- und Verkehrsfläche in den kreisfreien Städten und Landkreisen Bayern<br>zum 31.12.2020 gegenüber 31.12.2019 ..... | 31 |
| Bevölkerung seit 1830 .....  | 32 |
| Bevölkerungszu- bzw. -abnahme seit 1972 .....  | 32 |
| Anteil der Ausländer an der Gesamtbevölkerung Bayerns seit 1970.....   | 32 |
| Ausländer in Bayern 2020 nach Herkunft .....   | 32 |
| Privathaushalte seit 1950 nach Haushaltsgröße.....   | 33 |
| Privathaushalte 2019 nach Gemeindegrößenklassen und Haushaltsgröße .....   | 33 |
| Ältere Personen in Privathaushalten 2019.....  | 33 |
| Ehepaare 2019 nach der Anzahl der ledigen Kinder .....   | 33 |
| Altersaufbau der Bevölkerung am 31. Dezember 2020 nach Geschlecht .....  | 48 |

**II. Bevölkerungsbewegung**

|  |    |
|--|----|
| Lebendgeborene und Gestorbene seit 1952 .....                                    | 59 |
| Eheschließungen und Ehelösungen seit 1952 .....                                  | 59 |
| Durchschnittliches Heiratsalter bei erster Eheschließung nach Geschlecht .....   | 59 |
| Eheschließende 2020 nach bisherigem Familienstand.....                           | 59 |
| Zuzüge nach und Fortzüge aus Bayern seit 1947 .....                              | 60 |
| Einbürgerungen 2020 nach dem Alter .....   | 60 |
| Einbürgerungen 2020 nach der Aufenthaltsdauer .....                              | 60 |
| Wanderungssaldo Bayerns 2020 gegenüber den restlichen Ländern .....              | 60 |
| Bayerische Sterbetafeln: Lebenserwartung in Jahren 1891/1900 und 2018/2020 ..... | 71 |
| Lebenserwartung in Jahren für ausgewählte Altersjahre .....                      | 71 |

**III. Gesundheitswesen**

|   |    |
|---|----|
| Aufgestellte Betten in allgemeinen Krankenhäusern seit 2000 .....   | 83 |
| Ärzte in freier Praxis seit 2000 .....  | 83 |
| Sterblichkeit 2019 nach ausgewählten Todesursachen .....  | 83 |
| Anteile der häufigsten Formen bösartiger Neubildungen an allen Krebssterbefällen 2019<br>nach Altersgruppen und Geschlecht..... | 84 |
| Tödlich Verletzte bei Transportmittelunfällen 2019 .....  | 84 |
| Tödlich Verletzte bei Transportmittelunfällen 2019 nach Altersgruppen .....   | 84 |
| Anzahl der aufgestellten Krankenhausbetten je 1 000 Einwohner in den kreisfreien Städten<br>und Landkreisen Bayerns 2019 .....  | 85 |

**IV. Bildung und Kultur**

|  |     |
|--|-----|
| Schüler seit 2010/11 .....   | 102 |
| Schüler an beruflichen Schulen und Studierende seit 2010/11 .....  | 102 |
| Schüler der Jahrgangsstufe 8 in den Schuljahren 2010/11 und 2020/21 nach Schularten und Geschlecht ....                        | 102 |
| Voll- und teilzeitbeschäftigte Lehrkräfte im Schuljahr 2021/21 nach Schularten .....   | 102 |
| Auszubildende 2020 nach Ausbildungsbereichen .....   | 103 |
| Ausländische Auszubildende nach Land der Staatsangehörigkeit in Bayern 2020 .....  | 103 |
| Die zehn am stärksten besetzten Berufe von Auszubildenden in Bayern 2020 nach Geschlecht .....                                 | 103 |
| Studienanfänger/-innen und erfolgreiche Abschlüsse an den bayerischen Hochschulen seit dem<br>Studien-/Prüfungsjahr 2005 ..... | 104 |
| Studienanfänger/-innen in Bayern im Studienjahr 2020 nach Fächergruppen .....  | 104 |
| Erfolgreiche Abschlüsse in Bayern im Prüfungsjahr 2020 nach Fächergruppen .....  | 104 |

**VI. Rechtspflege und öffentliche Sicherheit**

|   |     |
|---|-----|
| Verurteilte seit 2000 .....   | 143 |
| Verurteilte 2020 nach Straftaten .....  | 143 |
| Strafgefangene (einschließlich Sicherungsverwahrte) 2020 nach Altersgruppen .....               | 143 |
| Geschäftsentwicklung der Klageverfahren an Sozialgerichten in Bayern seit 2011 .....            | 144 |
| Klageverfahren insgesamt an Sozialgerichten in Bayern 2020 nach Art der Erledigung .....        | 144 |
| Klageverfahren insgesamt an Sozialgerichten in Bayern 2020 nach Dauer der Anhängigkeit .....    | 144 |
| Geschäftsentwicklung der Urteilsverfahren an Arbeitsgerichten in Bayern seit 2011 .....         | 145 |
| Urteilsverfahren insgesamt an Arbeitsgerichten in Bayern 2020 nach Art der Erledigung .....     | 145 |
| Urteilsverfahren insgesamt an Arbeitsgerichten in Bayern 2020 nach Dauer der Anhängigkeit ..... | 145 |



|   | Seite |
|---|-------|
| <b>VII. Wahlen</b>  |       |
| Landtagswahlen seit 1946: Wahlbeteiligung und Gesamtstimmenanteile .....  | 171   |
| Sitzeverteilung im 18. Bayerischen Landtag .....  | 171   |
| Bundestagswahlen seit 1949: Wahlbeteiligung und Zweitstimmenanteile .....   | 172   |
| Sitzeverteilung im 20. Deutschen Bundestag .....  | 172   |
| Europawahlen seit 1979: Wahlbeteiligung und Stimmenanteile .....  | 173   |
| Verteilung der Sitze der Bundesrepublik Deutschland im 9. Europäischen Parlament .....  | 173   |
| Gewählte Frauen in Bayern .....   | 174   |
| <b>VIII. Erwerbstätigkeit</b>   |       |
| Erwerbstätige 1970, 1987 und 2019 nach Stellung im Beruf .....  | 189   |
| Bevölkerung und Erwerbstätige in Bayern 2019 nach Regierungsbezirken .....  | 189   |
| Erwerbstätige nach Familienstand in Bayern 2019 .....   | 189   |
| Sozialversicherungspflichtig Beschäftigte am Arbeitsort zum Stichtag 30. Juni 2020 nach Altersgruppen .....   | 190   |
| Ausländische sozialversicherungspflichtig Beschäftigte am Arbeitsort 2000, 2010 und 2020<br>nach Staatsangehörigkeit .....  | 190   |
| Sozialversicherungspflichtig beschäftigte Auszubildende zum Stichtag 30. Juni 2020 nach Berufen .....   | 190   |
| Arbeitslose und gemeldete Stellen seit 1996 .....   | 191   |
| Arbeitslosenquote seit 1996 .....   | 191   |
| Kurzarbeiter in Bayern insgesamt und männlich seit März 2018 .....  | 191   |
| <b>X. Land- und Forstwirtschaft</b>   |       |
| Struktur der landwirtschaftlichen Betriebe 1999, 2010 und 2020 nach Größenklassen<br>der landwirtschaftlich genutzten Fläche (LF) .....   | 211   |
| Viehbestand 2007, 2010, 2013 und 2020 .....   | 211   |
| Ökologische Landwirtschaft 2010, 2016 und 2020 nach Größenklassen der landwirtschaftlich<br>genutzten Fläche (LF) .....   | 211   |
| Landwirtschaftlich genutzte Fläche (LF) 2020 .....  | 212   |
| Erntemengenanteile der Fruchtartgruppen in Bayern 2020 .....  | 212   |
| Tierbestände in Bayern von 1950 bis 2020 .....  | 213   |
| Schlachtmenge aus gewerblichen Schlachtungen und Hausschlachtungen von Tieren in- und ausländischer<br>Herkunft sowie von gewerblichen Geflügelschlachtereien in Bayern von 1950 bis 2020 ..... | 213   |
| <b>XI. Rechtliche Einheiten und Niederlassungen</b>   |       |
| Rechtliche Einheiten und deren abhängige Beschäftigte im Berichtsjahr 2019<br>nach Wirtschaftsabschnitten .....   | 237   |
| Beantragte Insolvenzverfahren 2006 bis 2020 .....   | 237   |
| Rechtliche Einheiten 2019 nach Rechtsform je Wirtschaftszweig .....   | 238   |
| Niederlassungen je 1 000 Einwohner in den kreisfreien Städten und Landkreisen Bayerns 2019 .....  | 238   |
| Wirtschaftsstruktur in den zehn bevölkerungsreichsten Städten in Bayern 2019 für ausgewählte<br>Wirtschaftsabschnitte nach dem Anteil der abhängigen Beschäftigten .....                        | 239   |
| Betriebsgründungen als Hauptniederlassung je 10 000 rechtlichen Einheiten in den kreisfreien Städten<br>und Landkreisen Bayerns 2020 .....  | 239   |
| Unternehmensinsolvenzen je 10 000 rechtlichen Einheiten in den kreisfreien Städten<br>und Landkreisen Bayerns 2020 .....  | 240   |
| Verbraucherinsolvenzen je 1 000 Einwohner in den kreisfreien Städten und Landkreisen Bayerns 2020 .....   | 240   |
| <b>XII. Produzierendes Gewerbe</b>  |       |
| Auftragseingang des Verarbeitenden Gewerbes 2019 und 2020 .....   | 253   |
| Produktion des Verarbeitenden Gewerbes, Bergbaus und der Gewinnung<br>von Steinen und Erden 2019 und 2020 .....   | 253   |
| Umsatz und tätige Personen im Bauhauptgewerbe 2019 und 2020 .....   | 253   |
| Erzeugung von Elektrizität seit 1928 .....  | 254   |
| Bruttostromerzeugung 2019 nach Energieträgern .....   | 254   |
| Handwerksunternehmen, tätige Personen und Umsatz 2018 nach Gewerbegruppen .....   | 254   |
| Handwerksunternehmen, tätige Personen und Umsatz 2018 nach Gewerbegruppen .....   | 254   |
| Umsatzverteilung im Verarbeitenden Gewerbe in Bayern 2020 nach Wirtschaftsabteilungen .....   | 255   |
| Energieverbrauch im Verarbeitenden Gewerbe in Bayern 2019 .....   | 255   |
| Betriebe, tätige Personen und Umsatz im Baugewerbe 2020 nach Regierungsbezirken .....   | 255   |
| Betriebe und Beschäftigte des Verarbeitenden Gewerbes in Bayern 2020 nach Beschäftigtengrößenklassen<br>Endenergieverbrauch in Bayern 2018 nach Energieträgern .....                            | 256   |
| Handwerksunternehmen, tätige Personen und Umsatz 2018 nach Handwerkskammerbezirken .....  | 256   |

**XIII. Bautätigkeit und Wohnungswesen**

|   |     |
|---|-----|
| Genehmigte Wohnungen in den Regierungsbezirken 2020 .....   | 289 |
| Fertiggestellte Wohnungen seit 1976 .....   | 289 |
| Bestand an Wohngebäuden und Wohnungen seit 1950 .....   | 289 |
| Fertiggestellte Wohnungen je 10 000 Einwohner in den kreisfreien Städten und Landkreisen Bayerns 2020..   | 290 |
| Bestand an Wohnungen in Wohn- und Nichtwohngebäuden je 100 Einwohner in den kreisfreien Städten<br>und Landkreisen Bayerns am 31. Dezember 2020 ..... | 291 |

**XIV. Handel und Gastgewerbe**

|  |     |
|--|-----|
| Entwicklung des Außenhandels seit 1995 .....   | 301 |
| Ein- und Ausfuhr 2020 nach wichtigen Warenuntergruppen.....  | 301 |
| Ein- und Ausfuhr 2020 nach wichtigen Ländern .....   | 301 |
| Umsatz im Binnenhandel und im Gastgewerbe seit 2015 nach Wirtschaftsabteilungen .....  | 302 |
| Rechtliche Einheiten, Beschäftigte und Umsatz im Binnenhandel 2019 nach Umsatzgrößenklassen .....                            | 302 |
| Rechtliche Einheiten und Beschäftigte im Gastgewerbe 2019 nach Beschäftigtengrößenklassen .....                              | 302 |
| Gästekünfte und -übernachtungen in Beherbergungsbetrieben und auf Campingplätzen<br>von Januar 2019 bis Dezember 2020 .....  | 303 |
| Gästekünfte und -übernachtungen Beherbergungsbetrieben und auf Campingplätzen 2020<br>nach dem Herkunftsland der Gäste ..... | 303 |

**XV. Verkehr und Dienstleistungen**

|  |     |
|--|-----|
| Entwicklung des Kraftfahrzeugbestandes seit 1980 .....   | 325 |
| Entwicklung der Straßenverkehrsunfälle seit 1980 .....   | 325 |
| Bei Straßenverkehrsunfällen Verunglückte 2020 nach Art der Verkehrsbeteiligung .....   | 325 |
| Im Straßenverkehr Getötete in den kreisfreien Städten und Landkreisen 2020 .....   | 326 |
| Rechtliche Einheiten oder Einrichtungen im Dienstleistungssektor 2019 nach Wirtschaftsabschnitten<br>und Beschäftigtengrößenklassen .....          | 327 |
| Tätige Personen im Dienstleistungssektor seit 2015 nach Wirtschaftsabschnitten .....   | 327 |
| Gesamtumsatz im Dienstleistungssektor seit 2015 nach Wirtschaftsabschnitten .....  | 327 |
| Gesamtumsatz und tätige Personen von Rechtlichen Einheiten oder Einrichtungen<br>des Dienstleistungssektors 2019 nach Wirtschaftsabschnitten ..... | 327 |

**XVII. Sozialwesen**

|   |     |
|---|-----|
| Schwerbehinderte Menschen am 31. Dezember 2019 nach Grad der Behinderung (GdB) .....  | 351 |
| Verfügbare Plätze und Pflegebedürftige in Pflegeheimen am 15. Dezember 2019<br>nach Regierungsbezirken und Pflegegraden .....   | 351 |
| Anzahl der Pflegeheime .....  | 351 |
| Pflegebedürftige ab 65 Jahren in Pflegeheimen je 1 000 Einwohner in den kreisfreien Städten<br>und Landkreisen Bayerns am 15. Dezember 2019.....  | 352 |
| Betreuungsquote der Kinder in Kindertagespflege und der Kinder in Kindertageseinrichtungen<br>im Alter von 3 bis unter 6 Jahren in den kreisfreien Städten und Landkreisen Bayerns am 1. März 2020 .... | 353 |

**XVIII. Öffentliche Finanzen**

|  |     |
|--|-----|
| Steuereinnahmen von Staat und Kommunen 2020 .....  | 373 |
| Steuereinnahmen der Gemeinden/Gemeindeverbänden in Bayern 2005 bis 2020 .....  | 373 |
| Schulden von Staat und Kommunen je Einwohner seit 1991 .....   | 374 |
| Fundierte Verschuldung der Gemeinden und Gemeindeverbände in Bayern seit 1991 .....  | 374 |
| Nettoneuverschuldung der Gemeinden und Gemeindeverbände in Bayern seit 1991 .....  | 374 |
| Gesamtbetrag der Einkünfte je Lohn- bzw. Einkommensteuerpflichtigen in den kreisfreien Städten<br>und Landkreisen Bayerns 2017 ..... | 375 |

**XIX. Preise**

|  |     |
|--|-----|
| Verbraucherpreisindex seit 2011: Entwicklung nach ausgewählten Gütergruppen .....            | 399 |
| Verbraucherpreisindex seit 2011: Veränderung gegenüber dem Vorjahr bzw. Vorjahresmonat ..... | 399 |
| Verbraucherpreisindex seit 2016: Entwicklung nach ausgewählten Gütergruppen .....            | 400 |
| Verbraucherpreisindex seit 2016: Veränderung gegenüber dem Vorjahr bzw. Vorjahresmonat ..... | 400 |
| Verbraucherpreisindex seit 2016: Entwicklung nach ausgewählten Gütergruppen .....            | 401 |
| Verbraucherpreisindex seit 2016: Veränderung gegenüber dem Vorjahr bzw. Vorjahresmonat ..... | 401 |

|  | Seite |
|--|-------|
| <b>XX. Löhne und Gehälter</b>  |       |
| Durchschnittliche Brutton Monatsverdienste vollzeitbeschäftigter Arbeitnehmer 2020                           |       |
| nach Wirtschaftsabschnitten und Geschlecht .....   | 415   |
| Durchschnittliche Brutton Monatsverdienste vollzeitbeschäftigter Arbeitnehmer seit dem 1. Quartal 2013 ..... | 415   |
| Durchschnittlich bezahlte Wochenarbeitszeit vollzeitbeschäftigter Arbeitnehmer 2020                          |       |
| nach Wirtschaftsabschnitten .....  | 416   |
| Durchschnittliche Bruttostundenverdienste vollzeitbeschäftigter Arbeitnehmer 2020                            |       |
| nach Leistungsgruppen und Geschlecht.....  | 417   |
| Entwicklung der Real- und Nominallöhne sowie der Verbraucherpreise in Bayern seit 2008 .....                 | 417   |
| <b>XXI. Versorgung und Verbrauch</b>   |       |
| Ausstattung privater Haushalte mit ausgewählten langlebigen Gebrauchsgütern am 1. Januar 2020                |       |
| nach der Haushaltsgröße .....  | 431   |
| Ausstattung privater Haushalte mit ausgewählten langlebigen Gebrauchsgütern am 1. Januar 2020                |       |
| nach dem Haushaltstyp.....   | 432   |
| Ausstattung privater Haushalte mit ausgewählten langlebigen Gebrauchsgütern am 1. Januar 2020                |       |
| nach dem Haushaltstyp.....   | 433   |
| Mindestens einmalige Nutzung des Internets in privaten Haushalten 2019 nach dem Alter .....                  | 433   |
| <b>XXII. Volkswirtschaftliche Gesamtrechnungen</b>   |       |
| Wachstumsraten des realen Bruttoinlandsprodukts in Bayern und in Deutschland seit 1955 .....                 | 443   |
| Wirtschaftsstruktur im Jahr 2020.....  | 443   |
| Die wichtigsten Entstehungs-, Verteilungs- und Verwendungsaggregate  |       |
| der Volkswirtschaftlichen Gesamtrechnungen .....   | 444   |
| Bestandteile des Primäreinkommens in Bayern 1991 bis 2019.....   | 445   |
| Primäreinkommen, Verfügbares Einkommen und Konsumausgaben je Einwohner in Bayern 1991 bis 2019..             | 445   |
| Anteil des Verfügbaren Einkommens am Primäreinkommen in Bayern, Deutschland                                  |       |
| und den westlichen Ländern 1991 bis 2019 .....   | 446   |
| Gesundheitsausgaben in Bayern 2008, 2013 und 2018 nach ausgewählten Ausgabenträgern .....                    | 446   |
| <b>XXIII. Umweltschutz</b>   |       |
| Abfallaufkommen aus Haushalten und Kleingewerbe seit 2003.....   | 459   |
| Eingesammelte Verpackungen 2019 nach Stoffarten .....  | 459   |
| Anschlussgrade an die öffentliche Wasserversorgung und Abwasserbeseitigung seit 1991 .....                   | 459   |
| Umweltschutzinvestitionen bei Betrieben im Produzierenden Gewerbe (ohne Baugewerbe) 2018 und 2019 ..         | 459   |
| Abfallentsorgung in Entsorgungsanlagen in Bayern 2019 nach Anlagenarten .....                                | 460   |
| Eingesetzte Abfälle in biologischen Behandlungsanlagen 2019 .....  | 460   |
| Entsorgungswege für Bauabfälle in Bayern 2018.....   | 461   |
| Verwertung und Beseitigung von Bauabfällen in Bayern 2000 bis 2018 .....                                     | 461   |
| <b>Ausgewählte Sonderstatistiken</b>   |       |
| Auf die Abbildungen zu „Ausgewählten Sonderstatistiken“ wird auf Seite 480 hingewiesen.                      |       |
| <b>Kreisübersicht</b>  |       |
| Kreisfreie Städte und Landkreise des Freistaates Bayern .....  | 544   |
| <b>Regionsübersicht</b>  |       |
| Regionen des Freistaates Bayern .....  | 654   |
| <b>Ausgewählte Daten über Bund und Länder</b>  |       |
| Landwirtschaftlich genutzte Fläche in Deutschland 2020 .....   | 690   |
| Landwirtschaftlich genutzte Fläche in Deutschland 2020 nach ausgewählten Nutzungsarten .....                 | 690   |
| Altenquotient in den Kreisen der Bundesrepublik Deutschland am 31. Dezember 2020 .....                       | 691   |

## Allgemeine Vorbemerkungen

### Gebietsstand

Alle Angaben in diesem Jahrbuch beziehen sich auf das Gebiet des Freistaates Bayern nach dem Stand vom 31. Dezember 2020, sofern nicht ausdrücklich ein anderer Gebietsstand genannt ist. Vergleichszahlen in den Tabellen für frühere Jahre wurden – wenn nicht anders vermerkt – auf diesen Gebietsstand umgerechnet. Die Daten in den Abschnitten „Kreisübersicht“ und „Regionsübersicht“ beziehen sich auf den Gebietsstand der jeweiligen Erhebung. Ergebnisse für das Bundesgebiet beziehen sich – soweit keine anderen Angaben gemacht werden – auf den Stand nach dem 3. Oktober 1990.

### Quellen

Die Angaben für Bayern beruhen im Allgemeinen auf Ergebnissen aus den Erhebungen des Bayerischen Landesamts für Statistik. Nachweisungen, die zur Vervollständigung des statistischen Gesamtbildes von anderen Stellen zur Verfügung gestellt wurden, sind mit Quellenangabe versehen. Außerbayerische Angaben (Bund und Länder, Bayern in Europa) sind den einschlägigen Veröffentlichungen des Statistischen Bundesamts, der Statistischen Landesämter, des Statistischen Amtes der Europäischen Gemeinschaften (EUROSTAT) und anderer Stellen entnommen.

### Erläuterungen

#### Auf- und Abrundungen

Im Allgemeinen ist ohne Rücksicht auf die Endsummen auf- bzw. abgerundet worden. Deshalb können sich bei der Summierung von Einzelangaben geringfügige Abweichungen zu den ausgewiesenen Endsummen ergeben.

#### Auf- und Ausgliederungen

Die vollständige Aufgliederung einer Summe ist in den Tabellen durch das Wort „davon“, die teilweise Ausgliederung durch das Wort „darunter“ gekennzeichnet (Abk.: „dav.“ bzw. „dar.“). Werden einzelne Ausgliederungen, die aber aus verschiedenen Gliederungsgesichtspunkten (Merkmalen) abgeleitet sind, aneinandergereiht, so wird eine solche Zergliederung mit den Worten „und zwar“ eingeleitet. Weisen Merkmalsträger mehr als eine Merkmalsausprägung des (auszugliedernden) Merkmals gleichzeitig auf, so kann die Summe der Häufigkeiten der Merkmalsausprägungen größer als die Gesamtsumme sein. Dieser Sonderfall einer Ausgliederung wird mit dem Gliederungswort „hierunter“ eingeleitet. Sofern aus Aufbau und Wortlaut von Tabellenkopf und Vorspalte eindeutig hervorgeht, dass es sich um eine Auf- bzw. Ausgliederung handelt, wurde auf die Worte „davon“ bzw. „darunter“ verzichtet.

#### Prozentpunkte

Prozentpunkte werden aus den ungerundeten Anteilswerten der beiden in den Vergleich eingehenden Zeitpunkte errechnet und dann jeweils mit einer gerundeten Nachkommastelle ausgewiesen. Diese Veränderung in Prozentpunkten kann daher von der Differenz zwischen den ausgewiesenen (und auf der ersten Nachkommastelle gerundeten) Anteilswerten in Prozent (Prozentanteile) abweichen.

#### Begriffserläuterungen

Begriffe, die in einem Haupt- oder Unterabschnitt von wesentlicher Bedeutung sind und in den Tabellen mehrfach verwendet werden, sind in den Einführungstexten zu den einzelnen Hauptabschnitten erläutert.

### Zeichenerklärung

- 0 = mehr als nichts, aber weniger als die Hälfte der kleinsten in der Tabelle nachgewiesenen Einheit
- = nichts vorhanden oder keine Veränderung
- / = keine Angaben, da Zahl nicht sicher genug
- = Zahlenwert unbekannt, geheimzuhalten oder nicht rechenbar
- ... = Angabe fällt später an
- x = Tabellenfach gesperrt, da Aussage nicht sinnvoll; bei Wahlen (zusätzlich): Partei nicht angetreten oder noch nicht bzw. nicht mehr existent
- () = Nachweis unter dem Vorbehalt, dass der Zahlenwert erhebliche Fehler aufweisen kann
- p = vorläufiges Ergebnis
- r = berichtigtes Ergebnis
- s = geschätztes Ergebnis
- ≙ = entspricht



## Abkürzungen

### Einheiten und Benennungen

|                 |   |  |      |   |                                    |
|-----------------|---|--|------|---|------------------------------------|
| Mill.           | = | Million                                      | l    | = | Liter                              |
| Mrd.            | = | Milliarde                                    | hl   | = | Hektoliter (100 Liter)             |
| €               | = | Euro   | s    | = | Sekunde                            |
| °C              | = | Grad Celsius                                 | Min. | = | Minute                             |
| %               | = | Prozent                                      | Std. | = | Stunde                             |
| ./.             | = | Mathematisches Minuszeichen                  | V    | = | Volt                               |
| St.             | = | Stück  | kW   | = | Kilowatt                           |
| mm              | = | Millimeter                                   | kWh  | = | Kilowattstunden                    |
| cm              | = | Zentimeter                                   | GJ   | = | Gigajoule (10 <sup>9</sup> Joule)  |
| m               | = | Meter  | TJ   | = | Terajoule (10 <sup>12</sup> Joule) |
| m <sup>2</sup>  | = | Quadratmeter                                 | SKE  | = | Steinkohleeinheiten                |
| m <sup>3</sup>  | = | Kubikmeter                                   | MD   | = | Monatsdurchschnitt                 |
| ha              | = | Hektar (10 000 m <sup>2</sup> )              | QD   | = | Quartalsdurchschnitt               |
| km              | = | Kilometer                                    | JD   | = | Jahresdurchschnitt                 |
| km <sup>2</sup> | = | Quadratkilometer (1 000 000 m <sup>2</sup> ) | Vj.  | = | Vierteljahr                        |
| tkm             | = | Tonnenkilometer                              |      |   |                                    |
| m über NN       | = | Meter über Normalnull                        |      |   |                                    |
| g               | = | Gramm  |      |   |                                    |
| kg              | = | Kilogramm                                    |      |   |                                    |
| dt              | = | Dezitonne (100 kg)                           |      |   |                                    |
| t               | = | Tonne  |      |   |                                    |
| tTM             | = | Tonnen Trockenmasse                          |      |   |                                    |

| Gebiet   |                    | Sonstige |                                      |
|----------|--------------------|----------|--------------------------------------|
| Bay.     | = Bayern           | a. n. g. | = anderweitig nicht genannt          |
| OB       | = Oberbayern       | Abw.     | = Abweichung                         |
| NB       | = Niederbayern     | BGBI     | = Bundesgesetzblatt                  |
| OPf.     | = Oberpfalz        | dar.     | = darunter                           |
| OFr.     | = Oberfranken      | dav.     | = davon                              |
| MFr.     | = Mittelfranken    | E. v.    | = Erbringung von                     |
| UFr.     | = Unterfranken     | Einw.    | = Einwohner                          |
| Schw.    | = Schwaben         | H. v.    | = Herstellung von                    |
| Gde      | = Gemeinde         | HGB      | = Handelsgesetzbuch                  |
| GKSt     | = Große Kreisstadt | i. d. F. | = in der Fassung                     |
| Gv       | = Gemeindeverband  | i. e. S. | = im engeren Sinne                   |
| Krfr. St | = Kreisfreie Stadt | LF       | = Landwirtschaftlich genutzte Fläche |
| Lkr      | = Landkreis        | NE       | = Nichteisen (-metalle)              |
| M        | = Markt            | o. n. A. | = ohne nähere Angaben                |
| Reg      | = Region           | SGB      | = Sozialgesetzbuch                   |

Weitere Abkürzungen sind in den Einführungstexten zu den einzelnen Kapiteln und in den Tabellen selbst erläutert.

### Abkürzungen für die Bezeichnung der Wahlvorschläge

| Kurzbezeichnung<br>oder in dieser<br>Veröffentlichung verwendete<br>Abkürzungen | Name   |
|---|--|
| <b>ABU</b>  | Augsburger Bürger Union  |
| <b>ADF</b>  | Aktion Demokratischer Fortschritt  |
| <b>AfD</b>  | Alternative für Deutschland  |
| <b>APD</b>  | AUTOFAHRER- und BÜRGERINTERESSEN PARTEI DEUTSCHLANDS   |
| <b>AUD</b>  | Aktionsgemeinschaft Unabhängiger Deutscher   |
| <b>BdD</b>  | Bund der Deutschen   |
| <b>BFB</b>  | BUND FREIER BÜRGER - OFFENSIVE FÜR DEUTSCHLAND, Die Freiheitlichen<br>(1994 Bund freier Bürger; BfB)   |
| <b>BHE-DG</b>   | Deutscher Gemeinschaftsblock der Heimatvertriebenen und Entrechteten                                   |
| <b>BP</b>   | Bayernpartei   |
| <b>BRbl</b>   | Bayerischer Rechtsblock  |
| <b>BSP</b>  | Bayerische Staatspartei  |
| <b>C.B.V.</b>   | Christliche Bayerische Volkspartei   |
| <b>CDU</b>  | Christlich Demokratische Union Deutschlands  |
| <b>CSU</b>  | Christlich-Soziale Union in Bayern e. V.   |
| <b>DDB</b>  | Der Deutsche Block   |
| <b>DFU</b>  | Deutsche Friedens-Union  |
| <b>DG</b>   | Deutsche Gemeinschaft  |
| <b>dieBasis</b>   | Basisdemokratische Partei Deutschland  |
| <b>DIE FRANKEN</b>  | Partei für Franken   |
| <b>DIE FRAUEN</b>   | Feministische Partei DIE FRAUEN  |
| <b>DIE LINKE</b>  | DIE LINKE (bis 15.06.2007: Die Linke.)<br>(bis 16.07.2005: PDS; Partei des Demokratischen Sozialismus) |
| <b>Die PARTEI</b>   | Partei für Arbeit, Rechtsstaat, Tierschutz, Elitenförderung und basisdemokratische Initiative          |
| <b>DKP</b>  | Deutsche Kommunistische Partei   |
| <b>DP</b>   | Deutsche Partei  |
| <b>DRP</b>  | Deutsche Reichs-Partei   |
| <b>DVU</b>  | DEUTSCHE VOLKSUNION  |
| <b>EAP</b>  | Europäische Arbeiterpartei   |
| <b>EFP</b>  | Europäische Föderalistische Partei   |
| <b>EP</b>   | Europapartei   |
| <b>FAMILIE</b>  | Familien-Partei Deutschlands<br>(bis 10.10.1997: Familie; Deutsche Familien-Partei)                    |
| <b>FBU</b>  | FREIE BÜRGER UNION   |
| <b>FDP</b>  | Freie Demokratische Partei   |
| <b>FRAUEN</b>   | FRAUENPARTEI   |
| <b>FRIEDEN</b>  | DIE FRIEDENSLISTE  |
| <b>FW</b>   | FREIE WÄHLER (bis 15.12.2011: FW FREIE WÄHLER Bayern e. V. bzw. FW<br>FREIE WÄHLER e. V.)              |
| <b>FU</b>   | Föderalistische Union  |
| <b>FVP</b>  | Freiheitliche Volkspartei  |
| <b>GB/BHE</b>   | Gesamtdeutscher Block/Block der Heimatvertriebenen und Entrechteten                                    |

## Noch: Abkürzungen für die Bezeichnung der Wahlvorschläge

| Kurzbezeichnung<br>oder in dieser<br>Veröffentlichung verwendete<br>Abkürzungen | Name   |
|---|--|
| <b>GDP</b>  | Gesamtdeutsche Partei (DP-BHE)   |
| <b>Gehr</b>   | (Kennwort eines Einzelbewerber-Wahlvorschlags)                         |
| <b>GPD</b>  | Gesamtdeutsche Partei  |
| <b>GRAUE</b>  | DIE GRAUEN - Graue Panther   |
| <b>GRÜNE</b>  | BÜNDNIS 90/DIE GRÜNEN (bis 16.05.1993: DIE GRÜNEN)                     |
| <b>mut</b>  | mut  |
| <b>KPD</b>  | Kommunistische Partei Deutschlands                                     |
| <b>LIGA</b>   | CHRISTLICHE LIGA Die Partei für das Leben                              |
| <b>Mündige</b>  | Die Mündigen Bürger  |
| <b>NPD</b>  | Nationaldemokratische Partei Deutschlands                              |
| <b>ÖDP</b>  | Ökologisch-Demokratische Partei  |
| <b>ÖKO-UNION</b>  | DEUTSCHE SOLIDARITÄT Union für Umwelt- u. Lebensschutz                 |
| <b>PBC</b>  | Partei Bibeltreuer Christen  |
| <b>Pfr.</b>   | Parteifreie Wählerschaft   |
| <b>PIRATEN</b>  | Piratenpartei Deutschland  |
| <b>Pro DM</b>   | Initiative Pro DM - neue liberale Partei -                             |
| <b>REP</b>  | DIE REPUBLIKANER   |
| <b>RRP</b>  | Rentnerinnen und Rentner Partei  |
| <b>Schill</b>   | Partei Rechtsstaatlicher Offensive                                     |
| <b>SPD</b>  | Sozialdemokratische Partei Deutschlands                                |
| <b>SSW</b>  | Südschleswigscher Wählerverband  |
| <b>Tierschutz</b>   | PARTEI MENSCH UMWELT TIERSCHUTZ  |
| <b>UDM</b>  | Deutscher Mittelstand (Union Deutscher Mittelstandsparteien)           |
| <b>V-Partei<sup>3</sup></b>   | V-Partei <sup>3</sup> - Partei für Veränderung, Vegetarier und Veganer |
| <b>Volt</b>   | Volt Deutschland   |
| <b>WAV</b>  | Wirtschaftliche Aufbau-Vereinigung                                     |
| <b>ZENTRUM</b>  | Deutsche Zentrumspartei  |





---

# Allgemeine Angaben

### A. Geographische und meteorologische Angaben

|  |    |
|--|----|
| 1. Gebirgsgruppen und wichtige Berge .....   | 19 |
| 2. Ausgewählte Ortshöhenlagen .....  | 19 |
| 3. Ausgewählte Flüsse .....  | 20 |
| 4. Ausgewählte Seen .....  | 20 |
| 5. Klimatische Verhältnisse an ausgewählten Beobachtungsstationen im Jahr 2020 ..... | 21 |

### B. Bayern Daten seit 1980

|   |    |
|---|----|
| Gebiet und Bevölkerung .....                | 22 |
| Bevölkerungsbewegung .....                  | 22 |
| Gesundheitswesen .....                      | 22 |
| Bildung und Kultur .....                    | 22 |
| Rechtspflege .....                          | 23 |
| Erwerbstätigkeit .....                      | 23 |
| Land- und Forstwirtschaft .....             | 23 |
| Produzierendes Gewerbe .....                | 24 |
| Bautätigkeit und Wohnungswesen .....        | 24 |
| Handel und Gastgewerbe .....                | 25 |
| Verkehr .....                               | 25 |
| Geld und Kredit .....                       | 26 |
| Sozialwesen .....                           | 26 |
| Öffentliche Finanzen .....                  | 26 |
| Löhne und Gehälter (Verdienste) .....       | 26 |
| Preise .....                                | 27 |
| Volkswirtschaftliche Gesamtrechnungen ..... | 27 |

## A. Geographische und meteorologische Angaben

### Landschaft

– Bearbeitet vom Bayerischen Landesamt für Digitalisierung, Breitband und Vermessung –

Das Land Bayern erstreckt sich von 47° 16' bis zu 50° 34' nördlicher Breite und von 8° 58' bis 13° 50' östlicher Länge (Greenwich). Die Mitteleuropäische Zeit (MEZ) ist an der äußersten Westgrenze des Landes um 24 min 8 sec, an der äußersten Ostgrenze um 4 min 40 sec der Ortszeit voraus. Für die Landeshauptstadt München beträgt diese Zeitdifferenz 13 min 42 sec. Innerhalb der gleichen Breitenkreise liegen in Europa Paris, Wien, Budapest und die südliche Ukraine, in Nordamerika Vancouver, Quebec und der westliche Teil der Grenze zwischen den Vereinigten Staaten und Kanada und in Asien die nördliche Mongolei. Die höchste Erhebung Bayerns – und zugleich Deutschlands – ist die Zugspitze (2962 m), die niedrigste Stelle der Wasserspiegel des Mains bei Kahl a. Main (102 m).

An der **geographischen Gliederung Bayerns** sind vier natürliche Großlandschaften beteiligt: Nördliche Kalkalpen nebst Voralpen, Alpenvorland, Ostbayerisches Mittelgebirge und Schwäbisch-Fränkisches Schichtstufenland.

Der bayerische Anteil an den **Alpen** erstreckt sich als schmaler Saum vom Bodensee bis zur Salzach und gliedert sich in drei Gebirgsgruppen. Den Westflügel bis zum Lech nehmen die Allgäuer Alpen ein, die als Hochgebirge das Oberstdorfer Becken umrahmen und in ihrer Voralpenzone durch sanftgeformte Berge und weithin ausgebreitete Almen gekennzeichnet sind. Ostwärts zwischen Lech und Inn liegen die Oberbayerischen Alpen. Im Süden steigen die schroffen Kalksteinketten der Hochalpen mit Wetterstein und Karwendel über dem Werdenfelser Land empor, denen nördlich der Voralpenzug des Ammergebirges, der Walchenseeberge, Tegernseer und Schlierseer Berge mit ausgedehnten Wäldern und grünen Matten vorgelagert ist. Den Ostflügel der Bayerischen Alpen bilden die Berchtesgadener Alpen, die östlich des Inns die Chiemgauer Voralpen umfassen und in ihrer Hochgebirgsregion zwischen Saalach und Salzach mit mächtigen Kalksteinblöcken das Reichenhaller und das Berchtesgadener Becken überragen.

Das bayerische **Alpenvorland** zwischen Alpen und Donau ist eine nach Nordosten geneigte, im Mittel 500 m über NN gelegene Hochfläche, bei der sich drei west-östlich gestreckte, nach Nordosten aufeinanderfolgende Gürtel unterscheiden lassen: längs des Alpenfußes glazial gestaltete, kuppige Moränenlandschaften mit Seen und Mooren, anschließend eine Zone glazialer Schotterflächen und endlich zwischen Lech und Inn bis zur Donau reichend ein Tertiärhügelland. Als Einzellandschaften schalten sich längs der Donau zwischen Talengen die drei weiten Becken des Donauriedes, Donau-mooses und Dungaues („Gäuboden“) ein.

Gliederung und Abgrenzung des vorwiegend aus kristallinen Urgesteinen aufgebauten **Ostbayerischen Mittelgebirges** sind im Wesentlichen tektonisch bedingt. Zwei markante Tiefenfurchen – die Cham-Further- und die Naab-Wondreb-Senke – grenzen den Oberpfälzer Wald im Norden gegen das Fichtelgebirge, im Süden gegen den Bayerischen Wald ab. Dieser wird durch die Längsfurche des Regentals und seine Fortsetzung, die Quarzmauer des Pfahls, in den zur Donau abbrechenden „Vorderen Wald“ und den dicht bewaldeten „Hinteren Wald“ geschieden. An das zur europäischen Hauptwasserscheide gehörende waldreiche Fichtelgebirge schließt als nördlichstes Glied der Frankenwald an, dem auch die Münchberger Hochfläche und das bayerische Vogtland zugeordnet sind.

Nordbayern zwischen Donau und Ostbayerischem Mittelgebirge gehört dem **Fränkischen Schichtstufenland** an. Sein tiefstes Glied wird vom Spessart gebildet, dem im Nordwesten die Untermain-Ebene vorgelagert ist und der nach Südwesten jenseits des Mains in den Odenwald und nach Nordosten in die Rhön übergeht. Ostwärts setzt sich die Fränkische Platte ab, die vom Grabfeld im Norden über das Maindreieck nach Süden bis in den Ochsenfurter Gau hineinreicht. Über den Steilabfall der Fränkischen Landstufe mit Frankenhöhe, Steigerwald und Haßberge schließt sich nach Osten das Mittelfränkische Becken an, das am Albvorland endet. Darüber erhebt sich als höchstes Glied die Fränkische Alb, die als Fortsetzung der Schwäbischen Alb östlich vom Ries donauabwärts zieht, entlang der Laaber nach Norden umbiegt und sich bis in den Mainbogen bei Lichtenfels erstreckt. Als Teillandschaft schiebt sich zwischen Frankenalb und Ostbayerisches Gebirge das Obermainisch-Oberpfälzische Hügelland mit der Weidener und der Bodenwöhrer Bucht.

### Flüsse und Seen

– Bearbeitet vom Bayerischen Landesamt für Umwelt –

Die Fließgewässer Bayerns gehören nahezu vollständig zu den Einzugsgebieten des Rheins und der Donau; nur die Eger und die Saale fließen zur Elbe ab. Vom Einzugsgebiet der Donau, das an der Staatsgrenze eine Fläche von 77 125 km<sup>2</sup> umfasst, entfallen 48 021 km<sup>2</sup> (62 %) auf bayerisches Staatsgebiet. Der bayerische Anteil am Maingebiet, das zum Rheineinzugsgebiet gehört, weist eine Größe von 19 717 km<sup>2</sup> auf.

Die **Donau** ist zwischen Kelheim und der Staatsgrenze mit Österreich Bundeswasserstraße. Während der Abschnitt von Kelheim bis Straubing durch Stauregelungen für den ganzjährigen Großschiffverkehr ausgebaut ist, sind für die Strecke Straubing bis Vilshofen, die bislang bei Niedrigwasser einen Schifffahrtsengpass darstellt, Anpassungsmaßnahmen in Planung.

Das Abflussregime der Donau – in Ulm noch demjenigen eines Mittelgebirgsflusses entsprechend – wandelt sich durch die wasserreichen Zuflüsse aus den Alpen und dem Alpenvorland mit hohen Abflüssen vorwiegend von Mai bis Juli und Niedrigwasser vor allem von Oktober bis Januar bis unterhalb Passau in das eines alpinen Flusses um. Der langjährige mittlere Abfluss der Donau beträgt an der Grenze zu Österreich 1420 m<sup>3</sup>/s. Die hohen Abflüsse der Donau und ihrer süd-

lichen Zuflüsse bildeten die Voraussetzungen für den Bau großer Wasserkraftanlagen sowohl an der Donau selbst als auch im Bereich ihrer alpinen Nebenflüsse. Insbesondere der Lech, die Isar und der Inn weisen eine Reihe von Stauanlagen mit dem Ziel der Stromerzeugung aus Wasserkraft auf. Von Ulm bis zur Staatsgrenze besteht in der Donau ein Gefälle von 187 m, das sind im Mittel 0,50 m/km.

Im Norden des Landes sammelt der **Main** die Gewässer und führt sie dem Rhein zu. Der langjährige mittlere Abfluss an der Grenze zu Hessen beträgt 165 m³/s. Die Hauptflussrichtung des Mains weist nach Westen. Er fließt in großen Windungen und scharfen Kehren im Zickzack bald nach Süd-, bald nach Nordwesten, was durch die Schollenstruktur des Landes bedingt ist. Das Gefälle des Mains beträgt vom Zusammenfluss des Weißen und des Roten Mains bis zur Landesgrenze 191 m, das sind im Mittel 0,47 m/km. Der Fluss ist bis zur Einmündung der Regnitz zur Großschiffahrtsstraße ausgebaut und mit 1 500-t-Schiffen befahrbar. Der Main-Donau-Kanal verbindet den Main bei Bamberg mit der Donau bei Kelheim.

Südbayern besitzt eine große Anzahl von Seen. Die meisten Alpenvorlandseen – wie Chiemsee, Starnberger See, Ammersee und Waginger See – sind als Zungenbecken eiszeitlicher Gletscher entstanden. Dagegen verdanken die im Gebirge eingebetteten Alpenseen – wie Walchensee und Königssee – ihre Entstehung tektonischen Vorgängen während der alpinen Gebirgsbildung. Der Walchensee ebenso wie die der Abflussregulierung dienenden Speicherseen – so Forggensee und Sylvensteinsee – werden zur Elektrizitätserzeugung genutzt.

Eine Gegenüberstellung der wasserwirtschaftlichen Gegebenheiten von Donau- und Maingebiet zeigt, dass Bayern mit einer mittleren jährlichen Niederschlagshöhe von 940 mm (1971-2000) relativ wasserreich ist. Allerdings liegt eine ungleiche Verteilung des natürlichen Wasserdargebots vor, bedingt durch geringere Niederschläge und die vorherrschenden hydrologischen Verhältnisse in Nordbayern. Zur Verbesserung dieser Bedingungen wird Altmühl- und Donauwasser übergeleitet, um die Abflüsse von Regnitz und Main in Niedrigwasserzeiten anzuheben. Für die Niedrigwasseraufhöhung sind im Mittel ca. 150 Mill. m³ pro Jahr erforderlich. Zur Sicherstellung der Wasserüberleitung sind im seenarmen Mittelfranken drei große Wasserspeicher, der Altmühlsee, der Große Brombachsee mit seinen Vorsperren Igelsbachsee und Kleiner Brombachsee sowie der Rothsee errichtet worden. Diese geben bis zu 25 Mill. m³ pro Jahr an Rednitz, Regnitz und Main ab. Rund 125 Mill m³ werden jedes Jahr über den Main-Donau-Kanal nach Nordbayern geleitet. Weiterführende Angaben in: Bayerisches Landesamt für Umwelt (Hrsg.): „Deutsches Gewässerkundliches Jahrbuch“ und „Gewässerkundlicher Jahresbericht“.

## Klimatische Verhältnisse

– Bearbeitet vom Deutschen Wetterdienst, Niederlassung München –

Klima beschreibt den mittleren Zustand der Atmosphäre, wie er sich aus dem durchschnittlichen Verlauf der Witterung über einen längeren Zeitraum ergibt. Zur Charakterisierung des Klimas zieht man möglichst lange Mittelwerte – mindestens über 10 Jahre, meist aber 30 Jahre – ausgewählter Klimaelemente heran. Diese Mittelwerte werden bei Klimaklassifikationen zur Abgrenzung der einzelnen Klimatypen verwendet. Danach liegt Bayern in einer warm-gemäßigten Klimazone im Übergangsbereich des maritim geprägten Klimas im Westen (kühlere Sommer, mildere Winter) und des kontinental geprägten Klimas im Osten (wärmere Sommer, kältere Winter). Innerhalb Bayerns weisen die einzelnen Klimaelemente aufgrund der Orographie und den damit verbundenen Höhenunterschieden ein unterschiedliches Gefälle auf.

Das mildeste Klima herrscht am bayerischen Untermain mit einem Jahresmittel von rund 10°C, im Raum Aschaffenburg fast 11°C. Etwas niedriger liegt die Temperatur in Mainfranken und in den Niederungen Mittelfrankens. In den meisten Regionen Bayerns bewegt sich die Mitteltemperatur nach der neuesten Klimareferenzperiode 1991-2020 bei Werten um 9°C. Mit zunehmender Höhenlage sinkt die Temperatur ab: Im Alpenvorland sind es 7 bis 8°C, in höheren Lagen des Bayerischen Waldes 4 bis 5°C, als Extremwert auf der Zugspitze -4°C. Ein Jahresmittel von 0°C wird in Höhenlagen von etwa 2300 m erreicht. Seit Ende des 19. Jahrhunderts hat sich die Durchschnittstemperatur in Bayern je nach Jahreszeit um 1,5 bis fast 2°C erhöht.

Der Niederschlag nimmt allgemein mit der Höhe zu, sodass allein aus diesem Grund Franken und das Donauegebiet die geringsten Regenmengen zu verzeichnen haben. Zusätzliche Leewirkung im Regenschatten der Mittelgebirge – meist im Osten Bayerns – vermindert das Wasserangebot weiter. Die niedrigsten Jahreswerte treten im Untermaingebiet auf, die Mittel liegen hier teilweise unter 600 l/m² (= mm). Zu den Mittelgebirgen und vor allem zu den Alpen hin, nehmen die Jahresniederschläge rasch zu. Dazu einige Werte: Spessart ca. 1100 l/m², Fichtelgebirge ca. 1200 l/m², Bayerischer Wald ca. 1500 l/m², Alpen 2000 bis 2500 l/m².

Die Sonnenscheindauer hat seit Mitte des letzten Jahrhunderts um über 100 Stunden zugenommen. In Südbayern scheint die Sonne durchschnittlich bis etwa 1700 Stunden pro Jahr, in Nordbayern ist es mit 1500 bis 1600 Stunden etwas trüber. Besonders sonnenscheinarm ist in den Niederungen das Winterhalbjahr mit teils anhaltendem Nebel oder Hochnebel bei Hochdruckwetter (Inversionswetterlage). Definitionsgemäß herrscht Nebel, wenn die Sichtweite unter 1000 m sinkt, wobei unabhängig von der Dauer, also bereits bei Nebel von z. B. einer halben Stunde, ein Nebeltag gerechnet wird. Die nebelreichsten Gebiete liegen in der Donauniederung und den einmündenden Flusstälern. Hier werden zwischen 60 und 80 Nebeltage beobachtet. Abseits davon treten meist weniger als 30 bis 40 Nebeltage im Jahr auf.

In freien Lagen Bayerns überwiegen die Südwest- und Westwinde, nur im Ostteil Nordbayerns sind Ost- und Nordostwinde ähnlich häufig. Obwohl Bayern ein überwiegend windschwaches Gebiet ist, können auch beachtliche Geschwindigkeiten bei Sturm- oder Gewitterlagen auftreten. Im Flachland wurden bereits Spitzenböen bis zu 150 km/h registriert und auch kleinräumige Tornados mit deutlich höheren Windgeschwindigkeiten in Bayern fast jedes Jahr auftreten.



**1. Gebirgsgruppen und wichtige Berge**

– Daten des Bayerischen Landesamts für Digitalisierung, Breitband und Vermessung –

| Gebirgsgruppe<br>—<br>Berg               | Höhe in<br>m über<br>NN | Gebirgsgruppe<br>—<br>Berg   | Höhe in<br>m über<br>NN | Gebirgsgruppe<br>—<br>Berg | Höhe in<br>m über<br>NN |
|--|-------------------------|------------------------------|-------------------------|----------------------------|-------------------------|
| <b>Allgäuer Alpen</b>                    |                         | <b>Kocheler Berge</b>        |                         | Noch: Bayerischer Wald     |                         |
| Mädelegabel .....                        | 2 645                   | Benediktenwand .....         | 1 800                   | Dreitannenriegel .....     | 1 090                   |
| Biberkopf .....                          | 2 599                   | Brauneck .....               | 1 555                   | Hirschenstein .....        | 1 089                   |
| Hochvogel .....                          | 2 592                   | <b>Mangfallgebirge</b>       |                         | Hoher Bogen .....          | 1 079                   |
| Nebelhorn .....                          | 2 224                   | Rotwand .....                | 1 884                   | Kaitersberg .....          | 1 044                   |
| Warmatsgundkopf (Kanzelwand) .....       | 2 058                   | Großer Traithen .....        | 1 852                   | Pfahl .....                | 755                     |
| <b>Bregenzer Wald</b>                    |                         | Wendelstein .....            | 1 838                   | <b>Abteiland</b>           |                         |
| Hoher Ifen .....                         | 2 229                   | Risserkogel .....            | 1 826                   | Dreisesselberg .....       | 1 333                   |
| Hochgrat .....                           | 1 834                   | Wallberg .....               | 1 723                   | <b>Oberpfälzer Wald</b>    |                         |
| Riedbergerhorn .....                     | 1 787                   | Buchstein .....              | 1 701                   | Entenbühl .....            | 900                     |
| <b>Tannheimer Berge</b>                  |                         | Brecherspitz .....           | 1 683                   | Rauher Kulm .....          | 681                     |
| Aggenstein .....                         | 1 985                   | Hirschberg .....             | 1 668                   | <b>Fichtelgebirge</b>      |                         |
| <b>Allgäu</b>                            |                         | Brünstein .....              | 1 634                   | Schneeberg .....           | 1 051                   |
| Grünten .....                            | 1 738                   | <b>Berchtesgadener Alpen</b> |                         | Ochsenkopf .....           | 1 024                   |
| Falkenstein .....                        | 1 268                   | Watzmann .....               | 2 713                   | Kösseine .....             | 939                     |
| Auerberg .....                           | 1 055                   | Hochkalter .....             | 2 607                   | Großer Waldstein .....     | 877                     |
| <b>Wettersteingebirge</b>                |                         | Untersberg .....             | 1 972                   | <b>Steinwald</b>           |                         |
| Zugspitze .....                          | 2 962                   | Predigtstuhl .....           | 1 613                   | Platte .....               | 946                     |
| Westl. Partenkirchner Dreitorspitze .... | 2 633                   | <b>Hagengebirge</b>          |                         | <b>Frankenwald</b>         |                         |
| Alpspitze .....                          | 2 628                   | Hoher Göll .....             | 2 522                   | Döbraberg .....            | 795                     |
| Obere Wettersteinspitze .....            | 2 296                   | Jenner .....                 | 1 874                   | <b>Ries</b>                |                         |
| Großer Waxenstein .....                  | 2 277                   | <b>Chiemgauer Alpen</b>      |                         | Kratzberg .....            | 475                     |
| Große Arnspitze .....                    | 2 196                   | Sonntagshorn .....           | 1 961                   | <b>Fränkische Alb</b>      |                         |
| Kreuzeck .....                           | 1 650                   | Geigelstein .....            | 1 808                   | Hesselberg .....           | 689                     |
| <b>Karwendel</b>                         |                         | Hochstaußen .....            | 1 771                   | Poppberg .....             | 653                     |
| Westliche Karwendelspitze .....          | 2 384                   | Hochgern .....               | 1 748                   | Arzberg .....              | 612                     |
| Soiernspitze .....                       | 2 257                   | Hinterer Rauschberg .....    | 1 671                   | Staffelberg .....          | 540                     |
| Schafreuter .....                        | 2 101                   | Hochfelln .....              | 1 671                   | <b>Frankenhöhe</b>         |                         |
| <b>Ammergebirge</b>                      |                         | Kampenwand .....             | 1 664                   | Hohe Steig .....           | 531                     |
| Kreuzspitz .....                         | 2 185                   | Hochries .....               | 1 568                   | <b>Steigerwald</b>         |                         |
| Hochplatte .....                         | 2 082                   | <b>Pfaffenwinkel</b>         |                         | Hoher Landsberg .....      | 498                     |
| Kramerspitz .....                        | 1 985                   | Peißenberg .....             | 988                     | Zabelstein .....           | 475                     |
| Tegelberg .....                          | 1 881                   | <b>Bayerisches Oberland</b>  |                         | <b>Haßberge</b>            |                         |
| Ettaler Manndl .....                     | 1 633                   | Taubenberg .....             | 896                     | Nassacher Höhe .....       | 512                     |
| Hinteres Hörnle .....                    | 1 548                   | <b>Bayerischer Wald</b>      |                         | Bramberg .....             | 494                     |
| Großer Laber .....                       | 1 466                   | Großer Arber .....           | 1 456                   | <b>Rhön</b>                |                         |
| <b>Estergebirge</b>                      |                         | Großer Rachel .....          | 1 452                   | Kreuzberg .....            | 928                     |
| Krottenkopf .....                        | 2 086                   | Lusen .....                  | 1 373                   | Dreistelzkopf .....        | 660                     |
| Wank .....                               | 1 780                   | Großer Falkenstein .....     | 1 315                   | <b>Spessart</b>            |                         |
| Herzogstand .....                        | 1 732                   | Großer Osser .....           | 1 292                   | Geiersberg .....           | 586                     |

**2. Ausgewählte Ortshöhenlagen**

– Daten des Bayerischen Landesamts für Digitalisierung, Breitband und Vermessung –

| Ort                   | Höhe in<br>m über<br>NN | Ort                          | Höhe in<br>m über<br>NN | Ort                         | Höhe in<br>m über<br>NN |
|-----------------------|-------------------------|------------------------------|-------------------------|-----------------------------|-------------------------|
| Amberg .....          | 373                     | Coburg .....                 | 296                     | Nördlingen .....            | 432                     |
| Ansbach .....         | 404                     | Erlangen .....               | 279                     | Nürnberg .....              | 309                     |
| Aschaffenburg .....   | 138                     | Garmisch-Partenkirchen ..... | 707                     | Oberstdorf .....            | 813                     |
| Augsburg .....        | 491                     | Hof .....                    | 501                     | Passau .....                | 312                     |
| Bad Kissingen .....   | 206                     | Ingolstadt .....             | 373                     | Regensburg .....            | 341                     |
| Bad Reichenhall ..... | 473                     | Kempten (Allgäu) .....       | 710                     | Rosenheim .....             | 446                     |
| Bad Tölz .....        | 658                     | Landshut .....               | 393                     | Rothenburg o.d.Tauber ..... | 424                     |
| Bamberg .....         | 259                     | Lindau (Bodensee) .....      | 400                     | Schweinfurt .....           | 225                     |
| Bayreuth .....        | 339                     | Memmingen .....              | 599                     | Weiden i.d.Oberpfalz .....  | 397                     |
| Berchtesgaden .....   | 572                     | München .....                | 518                     | Würzburg .....              | 177                     |

3. Ausgewählte Flüsse

– Daten des Bayerischen Landesamts für Umwelt –

| Fluss<br>Nebenfluss            | Länge des<br>Wasserlaufes<br>in Bayern | Oberirdisches<br>Einzugsgebiet |                       | Pegel               | Beobachtet(er) ... Abfluss <sup>1)</sup> |               |              |             |
|--------------------------------|--|--------------------------------|-----------------------|---------------------|--|---------------|--------------|-------------|
|                                |  | insgesamt                      | darunter in<br>Bayern |                     | seit dem<br>Jahr                         | höchster      | mittlerer    | niedrigster |
|                                |  |                                |                       |                     |  | m³/s          |              |             |
|                                | km                                     | km²                            |                       |                     |  |               |              |             |
| <b>Donau</b> .....             | <b>380,8</b>                           | <b>77 125,0<sup>2)</sup></b>   | <b>48 021,4</b>       | <b>Achleiten</b>    | <b>1901</b>                              | <b>10 100</b> | <b>1 420</b> | <b>351</b>  |
| Rechte Nebenflüsse             |  |                                |                       |                     |  |               |              |             |
| Iller .....                    | 139,5                                  | 2 064,8                        | 1 470,8               | Wiblingen           | 1921                                     | 922           | 69           | 11          |
| Lech .....                     | 166,3                                  | 3 919,4                        | 2 579,9               | Augsburg            | 1960                                     | 1 540         | 113          | 33          |
| Wertach .....                  | 137,3                                  | 1 451,4                        | 1 445,9               | Türkheim            | 1951                                     | 390           | 16           | 1           |
| Paar .....                     | 134,4                                  | 1 229,1                        | 1 229,1               | Manching            | 1970                                     | 77            | 7            | 3           |
| Isar .....                     | 270,4                                  | 8 964,6                        | 7 982,2               | Plattling           | 1926                                     | 1 360         | 173          | 60          |
| Amper/Ammer .....              | 192,1                                  | 3 222,0                        | 3 218,9               | Inkofen             | 1926                                     | 300           | 45           | 11          |
| Vils <sup>3)</sup> .....       | 82,3                                   | 1 449,0                        | 1 449,0               | Grafenmühle         | 1940                                     | 520           | 10           | 2           |
| Inn .....                      | 218,2                                  | 26 071,9                       | 8 059,6               | Passau              | 1921                                     | 6 820         | 739          | 195         |
| Rott .....                     | 111,9                                  | 1 202,2                        | 1 202,2               | Ruhstorf            | 1965                                     | 339           | 9            | 2           |
| Salzach .....                  | 59,0                                   | 6 813,3                        | 1 185,0               | Burghausen          | 1901                                     | 4 000         | 251          | 42          |
| Saalach .....                  | 32,6                                   | 1 176,4                        | 253,5                 | Staufeneck          | 1951                                     | 908           | 42           | 5           |
| Alz .....                      | 63,3                                   | 2 240,6                        | 1 436,7               | Burgkirchen         | 1951                                     | 506           | 12           | 0           |
| Mangfall .....                 | 58,2                                   | 1 098,5                        | 1 093,8               | Rosenheim           | 1966                                     | 470           | 17           | 1           |
| Linke Nebenflüsse              |  |                                |                       |                     |  |               |              |             |
| Wörnitz .....                  | 131,8                                  | 1 685,5                        | 1 373,8               | Harburg             | 1940                                     | 444           | 11           | 1           |
| Altmühl .....                  | 230,2                                  | 3 260,0                        | 3 260,0               | Beilngries          | 1985                                     | 159           | 16           | 3           |
| Naab <sup>4)</sup> .....       | 97,6                                   | 5 514,1                        | 5 226,3               | Heitzenhofen        | 1921                                     | 765           | 49           | 8           |
| Vils .....                     | 87,6                                   | 1 239,1                        | 1 239,1               | Dietldorf           | 1963                                     | 97            | 10           | 4           |
| Regen .....                    | 107,5                                  | 2 879,4                        | 2 709,4               | Marienthal          | 1901                                     | 720           | 37           | 4           |
| <b>Main<sup>5)</sup></b> ..... | <b>407,5</b>                           | <b>27 206,2</b>                | <b>19 716,7</b>       | <b>Kleinheubach</b> | <b>1959</b>                              | <b>1 800</b>  | <b>165</b>   | <b>11</b>   |
| Rechte Nebenflüsse             |  |                                |                       |                     |  |               |              |             |
| Rodach .....                   | 47,5                                   | 1 009,1                        | 769,2                 | Unterlangenst.      | 1931                                     | 344           | 10           | 0           |
| Itz .....                      | 65,3                                   | 1 030,6                        | 654,4                 | Schenkenau          | 1968                                     | 230           | 9            | 1           |
| Fränkische Saale .....         | 140,0                                  | 2 764,6                        | 2 334,2               | Wolfsmünster        | 1931                                     | 440           | 16           | 1           |
| Linke Nebenflüsse              |  |                                |                       |                     |  |               |              |             |
| Regnitz .....                  | 63,7                                   | 7 519,6                        | 7 519,6               | Pettstadt           | 1923                                     | 738           | 54           | 9           |
| Rednitz .....                  | 46,5                                   | 2 118,9                        | 2 118,9               | Neumühle            | 1911                                     | 266           | 13           | 2           |
| Pegnitz .....                  | 113,4                                  | 1 233,8                        | 1 233,8               | Nürnberg            | 1911                                     | 149           | 11           | 3           |
| Wiesent .....                  | 78,5                                   | 1 040,4                        | 1 040,4               | Muggendorf          | 1957                                     | 111           | 7            | 3           |
| Aisch .....                    | 84,3                                   | 1 006,3                        | 1 006,3               | Laufermühle         | 1927                                     | 360           | 5            | 0           |
| <b>Elbe</b>                    |  |                                |                       |                     |  |               |              |             |
| Sächsische Saale .....         | 77,1                                   | 24 079,1                       | 925,7                 | Hof                 | 1921                                     | 149           | 5            | 0           |
| <b>Main-Donau-Kanal</b> .....  | <b>170,9</b>                           | <b>x</b>                       | <b>x</b>              | <b>x</b>            | <b>x</b>                                 | <b>x</b>      | <b>x</b>     | <b>x</b>    |

<sup>1)</sup> Vorgaben und Richtlinien des Deutschen Gewässerkundlichen Jahrbuchs (DGJ). – <sup>2)</sup> Bis zur bayerisch-österreichischen Grenze. – <sup>3)</sup> Ab Zusammenfluss Große und Kleine Vils. – <sup>4)</sup> Ab Zusammenfluss Haidenaab und Waldnaab. – <sup>5)</sup> Ab Zusammenfluss Weißer und Roter Main.

4. Ausgewählte Seen

– Daten des Bayerischen Landesamts für Umwelt –

| See  | Fläche | Tiefe  |          | Höhe des Mittelwasser-<br>spiegels über NN |
|--|--------|--------|----------|--|
|  |        | größte | mittlere |  |
|  | km²    | m      |          |  |
| Chiemsee .....   | 77,0   | 73,0   | 25,6     | 518,0                                      |
| Starnberger See .....  | 56,2   | 127,8  | 53,2     | 584,0                                      |
| Ammersee .....   | 46,4   | 81,0   | 37,5     | 533,0                                      |
| Walchensee .....   | 16,1   | 189,5  | 80,8     | 800,0                                      |
| Forggensee (bei Stauziel) .....                              | 14,6   | 31,0   | 9,8      | 780,5 <sup>1)</sup>                        |
| Brombachsee mit Vorsperren (bei Stauziel) .....              | 11,9   | 32,5   | 16,7     | 410,5 <sup>1)</sup>                        |
| Tegernsee .....  | 8,8    | 72,6   | 36,3     | 726,0                                      |
| Staffelsee .....   | 7,5    | 39,4   | 9,8      | 648,6                                      |
| Waginger See .....   | 6,6    | 27,0   | 13,7     | 442,0                                      |
| Simssee .....  | 6,4    | 22,5   | 13,4     | 470,0                                      |
| Kochelsee .....  | 5,9    | 65,9   | 31,0     | 599,0                                      |
| Königssee .....  | 5,2    | 190,0  | 98,1     | 603,0                                      |
| Wörthsee .....   | 4,3    | 34,0   | 14,7     | 560,0                                      |
| Sylvensteinsee (bei Stauziel im Sommer <sup>2)</sup> ) ..... | 3,5    | 25,5   | 9,1      | 750,0                                      |
| Großer Alpsee (bei Immenstadt) .....                         | 2,4    | 23,0   | 13,2     | 724,0                                      |
| Tachinger See .....  | 2,4    | 16,5   | 9,2      | 442,0                                      |

<sup>1)</sup> Stauziel = im Wasserrechtsbescheid festgelegte Höhen, Rundungen daher kritisch. – <sup>2)</sup> Sommerstauziel Mai bis August (752,00 = Winterstauziel, Fläche 3,9 km²).

## 5. Klimatische Verhältnisse an ausgewählten Beobachtungsstationen im Jahr 2020

– Daten des Deutschen Wetterdienstes, Niederlassung München –

| Merkmal<br>—<br>Monat  |                           | Bamberg        | Metten <sup>1)</sup> | München-<br>Flughafen | Oberstdorf     | Piding              |
|--|---------------------------|----------------|----------------------|-----------------------|----------------|---------------------|
| <b>Mittlere Lufttemperatur in °C</b><br>(Monatsmitteltemperatur)       | Januar .....              | 2,3            | 0,5                  | 1,5                   | - 0,5          | 0,7                 |
|  | Februar .....             | 5,4            | 4,3                  | 5,0                   | 2,6            | 4,5                 |
|  | März .....                | 5,6            | 5,6                  | 5,0                   | 2,9            | 4,8                 |
|  | April .....               | 10,2           | 11,3                 | 10,4                  | 9,2            | 10,2                |
|  | Mai .....                 | 12,1           | 12,4                 | 12,0                  | 11,1           | 11,9                |
|  | Juni .....                | 16,9           | 16,6                 | 16,2                  | 14,0           | 16,3                |
|  | Juli .....                | 18,5           | 18,4                 | 18,4                  | 17,2           | 18,4                |
|  | August .....              | 19,9           | 19,2                 | 18,8                  | 17,0           | 19,0                |
|  | September .....           | 14,4           | 14,9                 | 14,3                  | 13,6           | 14,6                |
|  | Oktober .....             | 10,0           | 9,4                  | 9,1                   | 6,9            | 8,5                 |
|  | November .....            | 4,7            | 3,9                  | 4,1                   | 3,6            | 3,9                 |
|  | Dezember .....            | 2,6            | 1,7                  | 1,2                   | - 0,8          | 0,5                 |
|  | <b>Jahresdurchschnitt</b> | <b>10,2</b>    | <b>9,9</b>           | <b>9,7</b>            | <b>8,1</b>     | <b>9,4</b>          |
| <b>Zahl der Frosttage</b><br>(Tiefsttemperatur<br>weniger als 0°C)     | Januar .....              | 21             | 24                   | 25                    | 31             | 26                  |
|  | Februar .....             | 10             | 10                   | 11                    | 20             | 16                  |
|  | März .....                | 19             | 12                   | 21                    | 26             | 19                  |
|  | April .....               | 15             | 5                    | 10                    | 15             | 12                  |
|  | Mai .....                 | 6              | –                    | 2                     | 2              | 1                   |
|  | September .....           | –              | –                    | –                     | –              | –                   |
|  | Oktober .....             | 2              | 1                    | 2                     | 8              | 2                   |
|  | November .....            | 15             | 13                   | 16                    | 23             | 17                  |
|  | Dezember .....            | 18             | 16                   | 22                    | 28             | 25                  |
|  | <b>Insgesamt</b>          | <b>106</b>     | <b>81</b>            | <b>109</b>            | <b>153</b>     | <b>118</b>          |
| <b>Zahl der Eistage</b><br>(Höchsttemperatur<br>weniger als 0°C)       | Januar .....              | 3              | 1                    | 3                     | 1              | 2                   |
|  | Februar .....             | –              | –                    | –                     | –              | –                   |
|  | Dezember .....            | –              | 2                    | 3                     | 6              | 1                   |
|  | <b>Insgesamt</b>          | <b>3</b>       | <b>3</b>             | <b>6</b>              | <b>7</b>       | <b>3</b>            |
| <b>Zahl der Sommertage</b><br>(Höchsttemperatur<br>größer/gleich 25°C) | April .....               | –              | –                    | –                     | –              | –                   |
|  | Mai .....                 | 2              | 2                    | 1                     | 1              | 4                   |
|  | Juni .....                | 13             | 11                   | 6                     | 2              | 8                   |
|  | Juli .....                | 20             | 18                   | 18                    | 14             | 16                  |
|  | August .....              | 18             | 18                   | 16                    | 15             | 17                  |
|  | September .....           | 10             | 9                    | 7                     | 6              | 8                   |
|  | Oktober .....             | –              | –                    | –                     | –              | –                   |
|  | <b>Insgesamt</b>          | <b>63</b>      | <b>58</b>            | <b>48</b>             | <b>38</b>      | <b>53</b>           |
| <b>Niederschlagshöhe in l/m<sup>2</sup></b>                            | Januar .....              | 21,2           | 33,7                 | 17,9                  | 63,5           | 43,5                |
|  | Februar .....             | 116,0          | 124,6                | 86,2                  | 247,2          | 166,2               |
|  | März .....                | 30,2           | 54,0                 | 35,5                  | 76,5           | 57,7                |
|  | April .....               | 9,9            | 42,9                 | 27,0                  | 60,3           | 50,7                |
|  | Mai .....                 | 35,9           | 48,4                 | 35,9                  | 106,8          | 126,9               |
|  | Juni .....                | 106,4          | 121,3                | 154,8                 | 306,5          | 227,5               |
|  | Juli .....                | 31,0           | 68,0                 | 115,8                 | 138,4          | 175,4               |
|  | August .....              | 76,8           | 93,3                 | 99,6                  | 259,5          | 257,9               |
|  | September .....           | 28,2           | 61,6                 | 52,7                  | 141,9          | 112,6               |
|  | Oktober .....             | 53,0           | 88,6                 | 82,4                  | 163,8          | 155,2               |
|  | November .....            | 16,2           | 37,3                 | 16,5                  | 26,3           | 23,5                |
|  | Dezember .....            | 38,5           | 58,8                 | 37,9                  | 76,8           | 37,9                |
|  | <b>Insgesamt</b>          | <b>563,3</b>   | <b>832,5</b>         | <b>762,2</b>          | <b>1 667,5</b> | <b>1 435,0</b>      |
| <b>Sonnenscheindauer in Stunden</b>                                    | Januar .....              | 42,3           | 60,8 <sup>1)</sup>   | 96,0                  | 112,6          | 85,2                |
|  | Februar .....             | 55,0           | 92,8 <sup>1)</sup>   | 100,4                 | 83,7           | 88,8                |
|  | März .....                | 152,2          | 190,0 <sup>1)</sup>  | 190,5                 | 144,8          | 158,1               |
|  | April .....               | 294,9          | 309,6 <sup>1)</sup>  | 326,4                 | 228,8          | 279,5               |
|  | Mai .....                 | 241,1          | 201,7 <sup>1)</sup>  | 222,8                 | 185,8          | 176,0               |
|  | Juni .....                | 200,3          | 206,4 <sup>1)</sup>  | 217,6                 | 154,1          | 175,5               |
|  | Juli .....                | 261,8          | 277,9 <sup>1)</sup>  | 300,3                 | 221,8          | 249,6               |
|  | August .....              | 211,7          | 239,3 <sup>1)</sup>  | 249,3                 | 176,8          | 229,4               |
|  | September .....           | 201,9          | 213,6 <sup>1)</sup>  | 217,6                 | 190,4          | 179,1 <sup>1)</sup> |
|  | Oktober .....             | 60,6           | 68,9 <sup>1)</sup>   | 92,8                  | 89,6           | 100,3 <sup>1)</sup> |
|  | November .....            | 69,1           | 71,9 <sup>1)</sup>   | 84,0                  | 118,8          | 118,9 <sup>1)</sup> |
|  | Dezember .....            | 20,9           | 36,9 <sup>1)</sup>   | 38,1                  | 51,2           | 66,2 <sup>1)</sup>  |
|  | <b>Insgesamt</b>          | <b>1 811,8</b> | <b>1 969,8</b>       | <b>2 135,8</b>        | <b>1 758,4</b> | <b>1 906,6</b>      |

<sup>1)</sup> Messwerte der Sonnenscheindauer werden nicht mehr erhoben. Aus Nachbarstationen interpoliert.

B. Bayern Daten seit 1980

| Lfd. Nr.                                   | Bezeichnung   | Einheit  | 1980       | 1990       | 2000       | 2010       | 2019       | 2020       |
|--|---|----------|------------|------------|------------|------------|------------|------------|
| <b>Gebiet und Bevölkerung</b>              |   |          |            |            |            |            |            |            |
| 1  | Fläche am 31. Dezember .....  | km²      | 70 551     | 70 554     | 70 548     | 70 550     | 70 542     | 70 542     |
| 2  | Bevölkerung am 31. Dezember .....                                       | Anzahl   | 10 928 151 | 11 448 823 | 12 230 255 | 12 538 696 | 13 124 737 | 13 140 183 |
| 3  | und zwar männlich .....   | Anzahl   | 5 228 969  | 5 555 722  | 5 974 283  | 6 158 439  | 6 507 691  | 6 512 595  |
| 4  | verheiratet <sup>1)</sup> .....   | Anzahl   | 5 249 789  | 5 550 259  | 5 474 486  | 5 183 925  | 5 755 538  | 5 722 509  |
| davon im Alter von                         |   |          |            |            |            |            |            |            |
| 5  | unter 6 Jahren .....  | %        | 5,9        | 6,7        | 6,2        | 5,1        | 5,8        | 5,9        |
| 6  | 6 bis unter 15 Jahren .....   | %        | 12,1       | 9,2        | 10,1       | 8,7        | 7,9        | 8,0        |
| 7  | 15 bis unter 18 Jahren .....  | %        | 5,2        | 3,0        | 3,2        | 3,2        | 2,8        | 2,7        |
| 8  | 18 bis unter 25 Jahren .....  | %        | 11,2       | 10,8       | 7,8        | 8,4        | 7,8        | 7,7        |
| 9  | 25 bis unter 30 Jahren .....  | %        | 7,0        | 9,0        | 6,2        | 6,1        | 6,5        | 6,4        |
| 10   | 30 bis unter 40 Jahren .....  | %        | 13,6       | 14,9       | 17,3       | 12,4       | 13,3       | 13,4       |
| 11   | 40 bis unter 50 Jahren .....  | %        | 14,1       | 13,0       | 14,4       | 17,0       | 12,7       | 12,5       |
| 12   | 50 bis unter 65 Jahren .....  | %        | 15,7       | 18,4       | 18,6       | 19,5       | 22,7       | 22,8       |
| 13   | 65 Jahren oder mehr .....   | %        | 15,2       | 15,0       | 16,2       | 19,5       | 20,5       | 20,7       |
| 14   | darunter Ausländer .....  | 1 000    | 711        | 856        | 1 132      | 1 191      | 1 780      | 1 805      |
| 15   | Einwohner je km² .....  | Anzahl   | 155        | 162        | 173        | 178        | 186        | 186        |
| 16   | Privathaushalte <sup>2)</sup> .....                                     | 1 000    | 4 286      | 4 916      | 5 521      | 6 065      | 6 479      | ...        |
| 17   | davon Einpersonenhaushalte .....  | 1 000    | 1 237      | 1 673      | 1 946      | 2 412      | 2 715      | ...        |
| 18   | Mehrpersonenhaushalte .....   | 1 000    | 3 048      | 3 243      | 3 575      | 3 653      | 3 765      | ...        |
| davon mit                                  |   |          |            |            |            |            |            |            |
| 19   | 2 Personen .....  | 1 000    | 1 204      | 1 434      | 1 759      | 1 956      | 2 074      | ...        |
| 20   | 3 oder mehr Personen .....  | 1 000    | 1 845      | 1 809      | 1 816      | 1 697      | 1 690      | ...        |
| 21   | Durchschnittliche Haushaltsgröße .....                                  | Personen | 2,6        | 2,3        | 2,2        | 2,1        | 2,0        | ...        |
| <b>Bevölkerungsbewegung</b>                |   |          |            |            |            |            |            |            |
| 22   | Eheschließungen <sup>3)</sup> .....                                     | Anzahl   | 66 368     | 74 387     | 63 038     | 59 092     | 68 501     | 61 138     |
| 23   | Eheschließungen je 1 000 Einwohner .....                                | Anzahl   | 6,1        | 6,6        | 5,2        | 4,7        | 5,2        | 4,7        |
| 24   | Ehescheidungen <sup>4)</sup> .....                                      | Anzahl   | 13 408     | 19 168     | 27 250     | 26 807     | 22 317     | 21 484     |
| 25   | Ehescheidungen je 1 000 Einwohner .....                                 | Anzahl   | 1,2        | 1,7        | 2,2        | 2,1        | 1,7        | 1,6        |
| 26   | Lebendgeborene .....  | Anzahl   | 114 451    | 136 122    | 120 765    | 105 251    | 128 227    | 128 764    |
| 27   | Lebendgeborene je 1 000 Einwohner .....                                 | Anzahl   | 10,5       | 12,0       | 9,9        | 8,4        | 9,8        | 9,8        |
| 28   | Gestorbene .....  | Anzahl   | 122 859    | 123 726    | 118 846    | 123 089    | 134 313    | 143 367    |
| 29   | Gestorbene je 1 000 Einwohner .....                                     | Anzahl   | 11,3       | 10,9       | 9,8        | 9,8        | 10,3       | 10,9       |
| 30   | Überschuss der Geborenen<br>bzw. Gestorbenen (-) .....                  | Anzahl   | - 8 408    | 12 396     | 1 919      | - 17 838   | - 6 086    | - 14 603   |
| 31   | Zuzüge über die Landesgrenze .....                                      | Anzahl   | 233 676    | 406 818    | 289 307    | 258 314    | 395 692    | 323 001    |
| 32   | Fortzüge über die Landesgrenze .....                                    | Anzahl   | 168 212    | 191 126    | 215 938    | 212 699    | 337 144    | 289 763    |
| 33   | Wanderungsgewinn .....  | Anzahl   | 65 464     | 215 692    | 73 369     | 45 615     | 58 548     | 33 238     |
| 34   | Einbürgerungen .....  | Anzahl   | 8 704      | 11 823     | 20 622     | 12 021     | 20 977     | 20 192     |
| <b>Gesundheitswesen</b>                    |   |          |            |            |            |            |            |            |
| 35   | Berufsausüb. Ärzte in freier Praxis am 31. Dez. <sup>5)</sup> .....     | Anzahl   | 11 351     | 14 944     | 21 417     | 24 478     | 27 860     | 28 263     |
| 36   | Berufsausüb. Zahnärzte in freier Praxis am 31. Dez. <sup>6)</sup> ..... | Anzahl   | 6 412      | 7 242      | 8 323      | 9 924      | 11 661     | 11 642     |
| 37   | Öffentliche Apotheken am 31. Dezember .....                             | Anzahl   | 2 827      | 3 278      | 3 431      | 3 430      | 3 073      | 3 020      |
| 38   | Krankenhäuser am 31. Dezember <sup>7)</sup> .....                       | Anzahl   | 736        | 436        | 406        | 373        | 347        | ...        |
| 39   | darin Krankbetten <sup>8)</sup> .....                                   | Anzahl   | 124 931    | 91 227     | 83 484     | 75 789     | 75 934     | ...        |
| 40   | hauptamtliche Ärzte <sup>9)</sup> .....                                 | Anzahl   | 12 530     | •          | 16 740     | 22 747     | 30 482     | ...        |
| 41   | Krankenpflegepersonen .....   | Anzahl   | 41 686     | •          | 61 836     | 62 171     | 73 731     | ...        |
| Sterbefälle durch ... je 100 000 Einwohner |   |          |            |            |            |            |            |            |
| 42   | Krankheiten des Kreislaufsystems insgesamt <sup>10)</sup> .....         | Anzahl   | 538,0      | 543,8      | 467,0      | 412,1      | 371,8      | ...        |
| 43   | bösartige Neubildungen .....  | Anzahl   | 249,3      | 254,9      | 243,6      | 244,1      | 239,8      | ...        |
| 44   | Krankheiten des Atmungssystems .....                                    | Anzahl   | 70,5       | 69,3       | 59,4       | 67,4       | 73,5       | ...        |
| 45   | Krankheiten des Verdauungssystems .....                                 | Anzahl   | 60,2       | 49,1       | 45,7       | 49,9       | 48,3       | ...        |
| 46   | Unfälle aller Art .....   | Anzahl   | 54,8       | 39,1       | 24,9       | 18,2       | 32,0       | ...        |
| 47   | vorsätzliche Selbstbeschädigung .....                                   | Anzahl   | 20,6       | 17,6       | 16,1       | 14,1       | 11,6       | ...        |
| <b>Bildung und Kultur</b>                  |   |          |            |            |            |            |            |            |
| 48   | Volksschulen am 1. Oktober Schulen .....                                | Anzahl   | 2 832      | 2 813      | 2 858      | 3 166      | 3 294      | 3 289      |
| 49   | (ab 2012 Grundschulen sowie Schüler .....                               | Anzahl   | 948 543    | 750 320    | 858 128    | 665 334    | 637 550    | 636 972    |
| 50   | Mittel-/Hauptschulen) Lehrer .....                                      | Anzahl   | 42 328     | 44 902     | 48 088     | 44 185     | 44 508     | 44 550     |

| Lfd. Nr.   | Bezeichnung  |               | Einheit | 1980    | 1990    | 2000    | 2010    | 2019    | 2020    |
|--|--|---------------|---------|---------|---------|---------|---------|---------|---------|
| Noch: Bildung und Kultur                         |  |               |         |         |         |         |         |         |         |
| 1  | Realschulen am 1. Oktober <sup>11)</sup>                               | Schulen ..... | Anzahl  | 332     | 333     | 335     | 368     | 379     | 379     |
| 2  |  | Schüler ..... | Anzahl  | 178 770 | 121 531 | 166 902 | 242 516 | 214 198 | 214 286 |
| 3  |  | Lehrer .....  | Anzahl  | 8 388   | 8 900   | 10 194  | 14 271  | 15 448  | 15 605  |
| 4  | Gymnasien am 1. Oktober  | Schulen ..... | Anzahl  | 395     | 395     | 400     | 413     | 431     | 433     |
| 5  |  | Schüler ..... | Anzahl  | 329 554 | 272 240 | 322 056 | 387 761 | 311 212 | 314 712 |
| 6  |  | Lehrer .....  | Anzahl  | 18 173  | 20 573  | 21 779  | 26 367  | 25 134  | 25 382  |
| 7  | Berufsschulen am 20. Oktober <sup>12)</sup>                            | Schulen ..... | Anzahl  | 273     | 258     | 235     | 228     | 229     | 228     |
| 8  |  | Schüler ..... | Anzahl  | 390 716 | 292 853 | 298 008 | 285 106 | 269 960 | 257 388 |
| 9  |  | Lehrer .....  | Anzahl  | 6 581   | 8 003   | 8 195   | 8 068   | 8 823   | 8 788   |
| 10   | Studierende an Hochschulen insgesamt <sup>13)</sup>                    |               | Anzahl  | 152 857 | 257 453 | 213 301 | 287 432 | 394 144 | 404 705 |
| 11   | darunter Universitäten .....   |               | Anzahl  | 116 290 | 190 439 | 150 814 | 189 270 | 245 215 | 250 398 |
| 12   | Kunsthochschulen .....   |               | Anzahl  | 2 162   | 2 492   | 3 046   | 3 299   | 3 535   | 3 675   |
| 13   | Fachhochschulen (einschl. Verw. FH) .....                              |               | Anzahl  | 33 822  | 63 718  | 58 788  | 94 277  | 144 862 | 150 063 |
| Rechtspflege                                     |  |               |         |         |         |         |         |         |         |
| 14   | Rechtskräftig Verurteilte insgesamt .....                              |               | Anzahl  | 122 016 | 129 945 | 145 903 | 125 229 | 121 250 | 116 980 |
| 15   | davon Erwachsene .....   |               | Anzahl  | 91 783  | 109 455 | 120 749 | 102 980 | 106 517 | 103 383 |
| 16   | Heranwachsende .....   |               | Anzahl  | 18 283  | 14 090  | 15 529  | 12 831  | 9 480   | 8 694   |
| 17   | Jugendliche .....  |               | Anzahl  | 11 950  | 6 400   | 9 625   | 9 418   | 5 253   | 4 903   |
| 18   | davon wegen Straftaten im Straßenverkehr .....                         |               | Anzahl  | 52 585  | 51 459  | 43 798  | 29 801  | 29 677  | 29 145  |
| 19   | außerhalb des Straßenverkehrs .....                                    |               | Anzahl  | 69 431  | 78 486  | 102 105 | 95 428  | 91 573  | 87 835  |
| Erwerbstätigkeit                                 |  |               |         |         |         |         |         |         |         |
| 20   | Erwerbstätige <sup>2)</sup> insgesamt .....                            |               | 1 000   | 5 175   | 5 731   | 5 879   | 6 358   | 7 076   | ...     |
| 21   | männlich .....   |               | 1 000   | 3 064   | 3 314   | 3 308   | 3 452   | 3 783   | ...     |
| 22   | weiblich .....   |               | 1 000   | 2 111   | 2 418   | 2 571   | 2 906   | 3 293   | ...     |
| davon im Alter von                               |  |               |         |         |         |         |         |         |         |
| 23   | unter 25 Jahren .....  | %             |         | 21,7    | 17,9    | 12,7    | 11,8    | 10,2    | ...     |
| 24   | 25 bis unter 40 Jahren .....   | %             |         | 32,7    | 36,9    | 39,7    | 31,0    | 31,2    | ...     |
| 25   | 40 bis unter 65 Jahren .....   | %             |         | 43,1    | 43,5    | 46,2    | 55,0    | 55,4    | ...     |
| 26   | 65 Jahren oder mehr .....  | %             |         | 2,5     | 1,7     | 1,4     | 2,2     | 3,2     | ...     |
| nach der Stellung im Beruf                       |  |               |         |         |         |         |         |         |         |
| 27   | Selbständige .....   |               | 1 000   | 539     | 569     | 682     | 769     | 693     | ...     |
| 28   | mithelfende Familienangehörige .....                                   |               | 1 000   | 341     | 234     | 100     | 72      | 30      | ...     |
| 29   | abhängig Beschäftigte .....  |               | 1 000   | 4 295   | 4 927   | 5 097   | 5 518   | 6 353   | ...     |
| Erwerbsquote <sup>14)</sup>                      |  |               |         |         |         |         |         |         |         |
| 30   | insgesamt .....  | %             |         | 48,7    | 53,0    | 50,9    | 53,1    | 56,0    | ...     |
| 31   | männlich .....   | %             |         | 60,0    | 62,6    | 58,5    | 58,8    | 60,3    | ...     |
| 32   | weiblich .....   | %             |         | 38,4    | 44,0    | 43,7    | 47,7    | 51,7    | ...     |
| 33   | Beschäftigte ausländische Arbeitnehmer <sup>15)</sup> .....            |               | 1 000   | 337     | 325     | 344     | 363     | 879     | 892     |
| 34   | Arbeitslose <sup>16)</sup> .....                                       | Anzahl        |         | 147 714 | 240 745 | 339 537 | 299 448 | 211 965 | 275 075 |
| 35   | Arbeitslosenquote <sup>16) 17)</sup> .....                             | %             |         | 3,5     | 5,1     | 6,3     | 4,5     | 2,8     | 3,6     |
| 36   | Gemeldete Stellen <sup>16)</sup> .....                                 | Anzahl        |         | 61 218  | 71 131  | 89 588  | 50 333  | 125 827 | 100 066 |
| 37   | Kurzarbeiter <sup>16)</sup> .....                                      | Anzahl        |         | 23 384  | 9 870   | 7 146   | 89 750  | 25 726  | 545 717 |
| Land- und Forstwirtschaft                        |  |               |         |         |         |         |         |         |         |
| 38   | Landwirtschaftliche Betriebe<br>(2000: Wert von 1999) .....            |               | Anzahl  | 243 372 | 198 765 | 149 057 | 97 735  | 86 080  | 84 217  |
| davon mit einer landw. Genutzten Fläche (LF) von |  |               |         |         |         |         |         |         |         |
| 39   | 2 bis unter 5 ha / seit 2010 unter 5 ha .....                          | Anzahl        |         | 49 374  | 35 409  | 23 112  | 4 035   | 2 990   | 2 553   |
| 40   | 5 bis unter 10 ha .....  | Anzahl        |         | 62 282  | 44 801  | 29 684  | 17 435  | 16 240  | 15 789  |
| 41   | 10 bis unter 20 ha .....   | Anzahl        |         | 77 607  | 58 909  | 38 317  | 27 334  | 22 280  | 22 120  |
| 42   | 20 bis unter 50 ha .....   | Anzahl        |         | 50 481  | 53 255  | 44 918  | 30 968  | 25 350  | 24 224  |
| 43   | 50 bis unter 100 ha .....  | Anzahl        |         | 3 053   | 5 629   | 11 050  | 13 906  | 13 740  | 13 977  |
| 44   | 100 ha oder mehr .....   | Anzahl        |         | 575     | 762     | 1 976   | 4 057   | 5 490   | 5 554   |
| 45   | Landwirtschaftlich genutzte Fläche insgesamt .....                     | 1 000 ha      |         | 3 506   | 3 416   | 3 279   | 3 137   | 3 105   | 3 108   |
| 46   | darunter Dauergrünland .....   | 1 000 ha      |         | 1 393   | 1 302   | 1 169   | 1 071   | 1 079   | 1 071   |
| 47   | Ackerland .....  | 1 000 ha      |         | 2 083   | 2 089   | 2 092   | 2 052   | 2 012   | 2 023   |
| 48   | darunter Getreidefläche .....  | 1 000 ha      |         | 1 337   | 1 216   | 1 216   | 1 168   | 1 085   | 1 058   |
| 49   | Getreideernte (mit Körnermais,<br>ab 1990 auch mit Corn-Cob-Mix) ..... | 1 000 t       |         | 5 635   | 7 268   | 7 667   | 7 274   | 7 857   | 7 964   |
| 50   | Kartoffelernte .....   | 1 000 t       |         | 2 518   | 1 953   | 2 417   | 1 648   | 1 673   | 1 911   |
| 51   | Zuckerrübenenernte .....   | 1 000 t       |         | 4 003   | 4 814   | 5 183   | 4 253   | 5 590   | 5 308   |
| 52   | Gemüseernte .....  | 1 000 t       |         | 110     | 175     | 373     | 487     | 637     | 611     |

| Lfd. Nr.   | Bezeichnung   | Einheit   | 1980      | 1990       | 2000      | 2010      | 2019      | 2020      |
|--|---|-----------|-----------|------------|-----------|-----------|-----------|-----------|
| <b>Noch: Land- und Forstwirtschaft</b>   |   |           |           |            |           |           |           |           |
| 1  | Obsternte im Marktobstanbau (nur Baumobst) .....  | 1 000 t   | 34        | 33         | 49        | 38        | 49        | 47        |
| 2  | Weinmosternte .....   | 1 000 hl  | 120       | 493        | 480       | 354       | 343       | 268       |
| 3  | Bestand (1980 bis 1990: 3. Dezember; 2000: 3. Mai; 2010, 2020: 1. März; 2019: 3. November) an |           |           |            |           |           |           |           |
|  | Rindern .....   | 1 000     | 4 942     | 4 814      | 3 977     | 3 356     | 3 013     | 2 963     |
| 4  | darunter Milchkühe .....  | 1 000     | 1 986     | 1 809      | 1 416     | 1 244     | 1 128     | 1 118     |
| 5  | Schweinen .....   | 1 000     | 4 146     | 3 716      | 3 731     | 3 654     | 3 062     | 3 070     |
| 6  | Schafen .....   | 1 000     | 292       | 387        | 479       | 388       | 262       | 313       |
| 7  | Kuhmilcherzeugung <sup>18)</sup> .....  | 1 000 t   | 8 493     | 8 142      | 7 650     | 7 759     | 8 386     | 8 233     |
| 8  | Schlachtmenge insgesamt <sup>19)</sup> .....  | 1 000 t   | 919       | 1 051      | 868       | 847       | 781       | 773       |
| 9  | darunter Rindfleisch (ohne Kalbfleisch) .....   | 1 000 t   | 422       | 552        | 366       | 314       | 324       | 314       |
| 10   | Schweinefleisch .....   | 1 000 t   | 478       | 486        | 493       | 528       | 454       | 455       |
| 11   | Geflügelfleisch <sup>20)</sup> .....  | 1 000 t   | 66        | 72         | 63        | 138       | 198       | 191       |
| 12   | Konsumeierherzeugung <sup>21)</sup> .....   | Mill. St. | •         | 1 032      | 921       | 844       | 1 050     | 1 077     |
| <b>Produzierendes Gewerbe</b>  |   |           |           |            |           |           |           |           |
| <b>Verarbeitendes Gewerbe, Bergbau und Gewinnung von Steinen und Erden<sup>22)</sup></b> |   |           |           |            |           |           |           |           |
| 13   | Betriebe .....  | Anzahl    | 10 040    | 9 889      | 8 057     | 7 134     | 7 621     | 7 903     |
| 14   | Beschäftigte insgesamt .....  | Anzahl    | 1 385 601 | 1 443 363  | 1 207 466 | 1 138 089 | 1 329 466 | 1 299 507 |
| 15   | darunter Vorleistungsgüterproduzenten .....   | Anzahl    | x         | x          | x         | 395 391   | 472 876   | 459 996   |
| 16   | Investitionsgüterproduzenten .....  | Anzahl    | x         | x          | x         | 517 761   | 615 573   | 603 109   |
| 17   | Gebrauchsgüterproduzenten .....   | Anzahl    | x         | x          | x         | 41 955    | 43 065    | 42 438    |
| 18   | Verbrauchsgüterproduzenten .....  | Anzahl    | x         | x          | x         | 181 099   | 195 976   | 192 108   |
| 19   | Bruttoentgelte .....  | Mill. €   | 21 554    | 35 175     | 43 038    | 48 083    | 71 691    | 68 713    |
| 20   | Umsatz insgesamt (ohne Umsatzsteuer) .....  | Mill. €   | 93 671    | 157 808    | 246 619   | 309 984   | 381 868   | 348 781   |
| 21   | darunter Vorleistungsgüterproduzenten .....   | Mill. €   | x         | x          | x         | 84 336    | 105 534   | 97 120    |
| 22   | Investitionsgüterproduzenten .....  | Mill. €   | x         | x          | x         | 170 458   | 216 644   | 194 811   |
| 23   | Gebrauchsgüterproduzenten .....   | Mill. €   | x         | x          | x         | •         | •         | •         |
| 24   | Verbrauchsgüterproduzenten .....  | Mill. €   | x         | x          | x         | 36 130    | 43 370    | 42 383    |
| 25   | darunter Auslandsumsatz .....   | %         | 25,7      | 32,2       | 40,3      | 51,4      | 54,3      | 53,5      |
| <b>Bauhauptgewerbe (alle Betriebe)</b>   |   |           |           |            |           |           |           |           |
| 26   | Betriebe Ende Juni .....  | Anzahl    | 11 608    | 14 489     | 15 408    | 13 446    | 13 414    | 13 516    |
| 27   | Tätige Personen Ende Juni .....   | Anzahl    | 271 289   | 240 392    | 180 788   | 128 541   | 165 128   | 168 849   |
| 28   | Geleistete Arbeitsstunden im Juni .....   | 1 000     | •         | •          | 18 868    | 14 519    | 16 256    | 17 558    |
| 29   | Entgelte im Juni .....  | Mill. €   | •         | •          | 395       | 306       | 499       | 512       |
| 30   | Baugewerblicher Umsatz im Vorjahr (ohne Umsatzsteuer) ....                                    | Mill. €   | •         | •          | 17 475    | 15 491    | 25 290    | 26 480    |
| <b>Energiewirtschaft</b>   |   |           |           |            |           |           |           |           |
| 31   | Endenergieverbrauch insgesamt <sup>23)</sup> .....  | TJ        | 1 168 000 | 1 195 515r | 1 371 207 | 1 404 879 | 1 441 042 | ...       |
| 32   | davon Verbrauch von Kohlen .....  | TJ        | 53 000    | 36 660r    | 24 852    | 16 807    | 16 386    | ...       |
| 33   | Mineralölprodukten .....  | TJ        | 768 000   | 699 621r   | 732 527   | 618 889   | 607 208   | ...       |
| 34   | Gasen .....   | TJ        | 153 000   | 210 084r   | 279 478   | 300 011   | 285 959   | ...       |
| 35   | Strom .....   | TJ        | 165 000   | 214 095r   | 260 382   | 296 338   | 285 722   | ...       |
| 36   | sonstigen Energieträgern .....  | TJ        | 29 000    | 35 055r    | 73 966    | 172 833   | 245 767   | ...       |
| <b>Bautätigkeit und Wohnungswesen</b>  |   |           |           |            |           |           |           |           |
| 37   | Fertiggestellte Wohngebäude (Neuerichtungen) <sup>24)</sup> .....                             | Anzahl    | 43 470    | 30 077     | 38 190    | 17 392    | 23 875    | 25 449    |
| 38   | davon mit einer Wohnung .....   | Anzahl    | 32 037    | 22 863     | 29 792    | 14 518    | 18 682    | 19 701    |
| 39   | zwei Wohnungen .....  | Anzahl    | 9 379     | 4 588      | 5 177     | 1 520     | 2 175     | 2 395     |
| 40   | drei oder mehr Wohnungen <sup>24)</sup> .....   | Anzahl    | 2 054     | 2 626      | 3 211     | 1 354     | 3 018     | 3 353     |
| 41   | Fertiggestellte Wohnungen insgesamt .....   | Anzahl    | 75 925    | 61 879     | 74 366    | 33 137    | 59 779    | 64 013    |
| 42   | davon mit 1 oder 2 Wohnräumen .....   | Anzahl    | 6 129     | 6 169      | 6 035     | 3 979     | 15 526    | 16 743    |
| 43   | 3 oder 4 Wohnräumen .....   | Anzahl    | 19 826    | 22 545     | 24 062    | 9 987     | 21 823    | 23 691    |
| 44   | 5 oder mehr Wohnräumen .....  | Anzahl    | 49 970    | 33 165     | 44 269    | 19 171    | 22 430    | 23 579    |
| 45   | Bestand an Wohngebäuden am 31. Dezember <sup>25)</sup> .....                                  | Anzahl    | 2 095 681 | 2 338 156  | 2 687 868 | 2 934 602 | 3 087 722 | 3 112 961 |
| 46   | Bestand an Wohnungen am 31. Dezember <sup>26)</sup> .....                                     | Anzahl    | 4 411 616 | 4 752 471  | 5 577 859 | 6 027 400 | 6 487 618 | 6 549 811 |
| 47   | davon mit 1 oder 2 Wohnräumen .....   | Anzahl    | 550 849   | 439 872    | 527 518   | 562 588   | 894 873   | 911 351   |
| 48   | 3 oder 4 Wohnräumen .....   | Anzahl    | 2 149 326 | 2 144 392  | 2 484 597 | 2 616 670 | 2 671 610 | 2 694 417 |
| 49   | 5 oder mehr Wohnräumen .....  | Anzahl    | 1 711 441 | 2 168 207  | 2 565 744 | 2 848 142 | 2 921 135 | 2 944 043 |

| Lfd. Nr.  | Bezeichnung   | Einheit | 1980    | 1990    | 2000    | 2010    | 2019    | 2020    |
|---|---|---------|---------|---------|---------|---------|---------|---------|
| <b>Handel und Gastgewerbe</b>                       |   |         |         |         |         |         |         |         |
| <b>Außenhandel</b> (für 2020 vorläufige Ergebnisse) |   |         |         |         |         |         |         |         |
| 1   | Ausfuhr insgesamt <sup>(27)</sup> .....                             | Mill. € | 24 122  | 51 330  | 92 878  | 144 011 | 189 631 | 168 227 |
| 2   | davon Güter der Ernährungswirtschaft .....                          | Mill. € | 2 151   | 3 461   | 4 712   | 7 044   | 9 797   | 9 313   |
| 3   | Güter der gewerblichen Wirtschaft .....                             | Mill. € | 21 971  | 47 869  | 88 166  | 135 008 | 177 128 | 155 410 |
| 4   | davon Rohstoffe .....   | Mill. € | 347     | 455     | 714     | 904     | 870     | 792     |
| 5   | Halbwaren .....   | Mill. € | 1 509   | 2 177   | 3 245   | 6 307   | 7 172   | 6 614   |
| 6   | Fertigwaren .....   | Mill. € | 20 115  | 45 238  | 84 207  | 127 798 | 169 085 | 148 004 |
| 7   | davon Vorerzeugnisse .....  | Mill. € | 2 594   | 5 157   | 8 465   | 11 361  | 13 347  | 11 921  |
| 8   | Enderzeugnisse .....  | Mill. € | 17 520  | 40 081  | 75 742  | 116 437 | 155 739 | 136 084 |
| 9   | davon Europa .....  | Mill. € | 18 279  | 38 175  | 64 010  | 94 268  | 122 096 | 109 819 |
| 10  | darunter EU-Länder <sup>(28)</sup> .....                            | Mill. € | 15 074  | 31 954  | 48 709  | 81 603  | 95 659  | 85 924  |
| 11  | Afrika .....  | Mill. € | 1 181   | 1 270   | 1 531   | 2 817   | 2 891   | 2 310   |
| 12  | Amerika .....   | Mill. € | 2 435   | 6 019   | 15 517  | 18 474  | 27 436  | 22 196  |
| 13  | Asien .....   | Mill. € | 2 046   | 5 402   | 11 070  | 26 988  | 35 497  | 32 463  |
| 14  | Australien und Ozeanien .....                                       | Mill. € | 181     | 461     | 718     | 1 437   | 1 683   | 1 427   |
| 15  | Verschiedenes <sup>(29)</sup> .....                                 | Mill. € | .       | .       | .       | 27      | 28      | 11      |
| 16  | Einfuhr insgesamt <sup>(27)</sup> .....                             | Mill. € | 24 017  | 42 669  | 85 034  | 129 429 | 192 841 | 179 914 |
| 17  | davon Güter der Ernährungswirtschaft .....                          | Mill. € | 1 888   | 3 002   | 4 366   | 7 096   | 10 210  | 10 289  |
| 18  | Güter der gewerblichen Wirtschaft .....                             | Mill. € | 22 129  | 39 668  | 80 668  | 117 070 | 174 172 | 159 575 |
| 19  | davon Rohstoffe .....   | Mill. € | 5 503   | 3 024   | 5 056   | 14 677  | 14 022  | 8 792   |
| 20  | Halbwaren .....   | Mill. € | 2 805   | 3 896   | 5 397   | 5 474   | 6 485   | 6 022   |
| 21  | Fertigwaren .....   | Mill. € | 13 822  | 32 748  | 70 216  | 96 919  | 153 665 | 144 761 |
| 22  | davon Vorerzeugnisse .....  | Mill. € | 2 942   | 5 458   | 7 347   | 10 450  | 11 818  | 10 622  |
| 23  | Enderzeugnisse .....  | Mill. € | 10 879  | 27 290  | 62 868  | 86 469  | 141 847 | 134 139 |
| 24  | davon Europa .....  | Mill. € | 15 533  | 30 322  | 55 229  | 86 021  | 132 944 | 124 892 |
| 25  | darunter EU-Länder <sup>(28)</sup> .....                            | Mill. € | 11 721  | 23 581  | 36 765  | 72 393  | 110 487 | 104 663 |
| 26  | Afrika .....  | Mill. € | 3 144   | 2 024   | 3 341   | 3 886   | 5 961   | 3 492   |
| 27  | Amerika .....   | Mill. € | 1 867   | 4 007   | 9 695   | 10 540  | 14 919  | 14 005  |
| 28  | Asien .....   | Mill. € | 3 452   | 6 259   | 16 642  | 28 764  | 38 694  | 37 200  |
| 29  | Australien und Ozeanien .....                                       | Mill. € | 22      | 57      | 118     | 219     | 198     | 165     |
| 30  | Verschiedenes <sup>(29)</sup> .....                                 | Mill. € | .       | .       | .       | 0       | 124     | 158     |
| <b>Fremdenverkehr</b> <sup>(30)</sup>               |   |         |         |         |         |         |         |         |
| 31  | Angebote Betten in Beherbergungsbetrieben .....                     | Anzahl  | 391 127 | 493 289 | 557 465 | 559 833 | 579 427 | 530 333 |
| 32  | Gästeankünfte .....   | 1 000   | 12 586  | 21 150  | 23 827  | 28 289  | 40 011  | 19 832  |
| 33  | darunter von Auslandsgästen .....                                   | 1 000   | 2 399   | 4 933   | 4 844   | 6 496   | 10 070  | 2 886   |
| 34  | Gästeübernachtungen .....   | 1 000   | 55 990  | 78 471  | 78 178  | 77 877  | 100 911 | 59 962  |
| 35  | darunter von Auslandsgästen .....                                   | 1 000   | 4 814   | 10 225  | 10 167  | 13 472  | 20 899  | 7 051   |
| <b>Verkehr</b>                                      |   |         |         |         |         |         |         |         |
| <b>Straßenverkehr</b>                               |   |         |         |         |         |         |         |         |
| 36  | Bestand an Kraftfahrzeugen am 1. Januar <sup>(31)</sup> .....       | 1 000   | 5 031   | 6 928   | 8 516   | 8 630   | 10 328  | 10 463  |
| 37  | darunter Personen- und Kombinationskraftwagen <sup>(32)</sup> ..... | 1 000   | 4 076   | 5 667   | 6 774   | 6 863   | 8 097   | 8 170   |
| 38  | auf 1 000 Einwohner .....   | Anzahl  | 373     | 500     | 556     | 549     | 617     | 622     |
| 39  | Krafträder insgesamt <sup>(33)</sup> .....                          | 1 000   | 159     | 319     | 651     | 754     | 962     | 992     |
| 40  | Zulassung fabrikneuer Kraftfahrzeuge .....                          | Anzahl  | 506 943 | 647 714 | 636 171 | 633 191 | 864 917 | 707 544 |
| 41  | darunter Personen- und Kombinationskraftwagen <sup>(32)</sup> ..... | Anzahl  | 434 467 | 574 940 | 531 331 | 544 668 | 732 774 | 579 065 |
| 42  | Straßenverkehrsunfälle insgesamt .....                              | Anzahl  | 302 806 | 334 341 | 336 139 | 356 866 | 416 611 | 345 411 |
| 43  | davon mit nur Sachschaden .....                                     | Anzahl  | 231 713 | 269 820 | 273 023 | 305 897 | 364 869 | 299 394 |
| 44  | Personenschaden .....   | Anzahl  | 71 093  | 64 521  | 63 116  | 50 969  | 51 742  | 46 017  |
| 45  | dabei Getötete .....  | Anzahl  | 3 002   | 1 913   | 1 450   | 697     | 541     | 484     |
| 46  | Verletzte .....   | Anzahl  | 97 728  | 88 691  | 87 004  | 67 667  | 67 079  | 57 179  |
| <b>Luftverkehr</b>                                  |   |         |         |         |         |         |         |         |
| 47  | Fluggäste (Ankunft und Abgang) .....                                | 1 000   | 6 502   | 12 598  | 25 922  | 39 479  | 53 698  | 12 678  |
| 48  | Frachtaufkommen (ab 2010 einschl. Post) .....                       | t       | 35 696  | 67 153  | 143 801 | 294 525 | 355 310 | 155 148 |
| <b>Eisenbahnverkehr</b>                             |   |         |         |         |         |         |         |         |
| 49  | Güterempfang .....  | 1 000 t | 38 259  | 31 973  | 26 524  | 27 819  | 30 257  | 27 261  |
| 50  | Güterversand .....  | 1 000 t | 26 482  | 22 647  | 19 699  | 24 555  | 25 448  | 23 685  |
| <b>Binnenschifffahrt</b>                            |   |         |         |         |         |         |         |         |
| 51  | Güterempfang .....  | 1 000 t | 9 179   | 8 195   | 7 812   | 5 376   | 4 730   | 4 225   |
| 52  | Güterversand .....  | 1 000 t | 7 336   | 5 336   | 5 019   | 3 603   | 3 475   | 3 479   |



| Lfd. Nr.   | Bezeichnung   | Einheit | 1980    | 1990      | 2000      | 2010      | 2019      | 2020      |
|--|---|---------|---------|-----------|-----------|-----------|-----------|-----------|
| <b>Geld und Kredit</b>   |   |         |         |           |           |           |           |           |
| 1  | Spareinlagen bei Kreditinstituten am 31. Dezember <sup>34)</sup> .....      | Mill. € | 46 438  | 68 762    | 104 112   | 122 601   | 115 741   | 108 734   |
| 2  | Bausparkassen am 31. Dezember .....   | Mill. € | 10 822  | 13 831    | 19 230    | 27 420    | 17 661    | 15 112    |
| 3  | Kredite an Nichtbanken am 31. Dezember <sup>34)</sup> .....                 | Mill. € | 133 888 | 263 237   | 518 913   | 524 552   | 588 182   | 613 728   |
| <b>Gewerbeanzeigen<sup>35)</sup></b>                           |   |         |         |           |           |           |           |           |
| 4  | Anmeldungen .....   | Anzahl  | 38 662  | 102 935   | 124 351   | 150 264   | 113 606   | 118 517   |
| 5  | darunter Neugründungen <sup>36)</sup> .....                                 | Anzahl  | •       | 78 318    | 94 523    | 122 834   | 89 347    | 94 368    |
| 6  | Abmeldungen .....   | Anzahl  | 27 115  | 68 623    | 104 628   | 117 107   | 100 333   | 94 351    |
| 7  | darunter vollständige Aufgabe .....   | Anzahl  | •       | 42 530    | 68 755    | 87 335    | 76 468    | 71 802    |
| 8  | <b>Unternehmensinsolvenzen insgesamt</b> .....                              | Anzahl  | 1 033   | 1 432     | 3 073     | 3 837     | 2 623     | 2 172     |
| <b>Sozialwesen</b>   |   |         |         |           |           |           |           |           |
| <b>Gesetzliche Krankenversicherung</b>                         |   |         |         |           |           |           |           |           |
| 9  | Mitglieder im Jahresdurchschnitt; ab 2006: 1. Juli<br>insgesamt .....       | 1 000   | 6 178   | 6 728     | 7 261     | 7 603     | 8 658     | 8 730     |
| 10   | darunter Pflichtmitglieder .....  | 1 000   | 3 739   | 4 100     | 4 212     | 4 520     | 5 231     | 5 289     |
| 11   | freiwillige Mitglieder .....  | 1 000   | 722     | 748       | 1 021     | 762       | 1 079     | 1 082     |
| <b>Rentenversicherung<sup>37)</sup></b>                        |   |         |         |           |           |           |           |           |
| 12   | Rentenbestand insgesamt <sup>38)</sup> .....                                | 1 000   | 1 488   | 1 591     | 1 851     | 3 287     | 3 434     | 3 448     |
| 13   | darunter Altersrenten (bis 1990 „Altersruhegelder“) .....                   | 1 000   | 750     | 880       | 1 203     | 2 352     | 2 490     | 2 511     |
| <b>Durchschnittlicher Rentenzahlungsbetrag je Monat für</b>    |   |         |         |           |           |           |           |           |
| 14   | Regelaltersrente männlich .....   | €       | •       | 581       | 721       | 1 007     | 1 221     | 1 265     |
| 15   | weiblich .....  | €       | •       | 213       | 306       | 515       | 735       | 766       |
| <b>Arbeitslosenversicherung und -hilfe<sup>39)</sup></b>       |   |         |         |           |           |           |           |           |
| 16   | Empfänger <sup>40)</sup> von Arbeitslosengeld (Jahresdurchschnitt) .....    | Anzahl  | 88 201  | 132 812   | 187 216   | 152 624   | 116 589   | 160 795   |
| 17   | Arbeitslosengeld II im Dezember .....                                       | Anzahl  | 14 721  | 33 549    | 79 700    | 463 471   | 395 354   | 418 355   |
| 18   | Ausgaben für Arbeitslosengeld .....   | 1 000 € | 797 311 | 1 498 352 | 2 793 202 | 2 383 225 | 2 355 456 | 3 329 543 |
| 19   | Arbeitslosenhilfe/-geld <sup>41)</sup> .....                                | 1 000 € | 20 036  | 294 563   | 718 059   | 1 174 172 | 1 265 852 | 1 339 345 |
| <b>Sozialhilfe</b>   |   |         |         |           |           |           |           |           |
| <b>Empfänger von</b>   |   |         |         |           |           |           |           |           |
| <b>lfd. Hilfe zum Lebensunterhalt außerhalb v. Einricht.</b>   |   |         |         |           |           |           |           |           |
| 20   | am 31. Dezember <sup>42)</sup> insgesamt .....                              | Anzahl  | •       | •         | 210 570   | 9 271     | 10 687    | ...       |
| 21   | je 1 000 Einwohner .....  | Anzahl  | •       | •         | 17,0      | 0,7       | 0,8       | ...       |
| 22   | Bruttoausgaben insgesamt <sup>43)</sup> .....                               | Mill. € | 763     | 1 754     | 2 705     | 3 481     | 4 426     | ...       |
| 23   | darunter für Hilfe zum Lebensunterhalt .....                                | Mill. € | 216     | 555       | 818       | 138       | 202       | ...       |
| 24   | Reine Ausgaben insgesamt je Einwohner <sup>43)</sup> .....                  | €       | 54      | 121       | 188       | 241       | 290       | ...       |
| <b>Wohngeld insgesamt<sup>44)</sup></b>                        |   |         |         |           |           |           |           |           |
| 25   | Empfänger am 31. Dezember insgesamt <sup>45)</sup> .....                    | Anzahl  | 182 187 | 199 963   | 97 601    | 82 274    | 39 843    | ...       |
| 26   | darunter Empfänger von Mietzuschuss .....                                   | Anzahl  | 171 284 | 181 722   | 91 223    | 76 444    | 37 686    | ...       |
| <b>Kindertageseinrichtungen am 1. März</b>                     |   |         |         |           |           |           |           |           |
| 27   | (1980 – 2000 nur Kindergärten) Plätze .....                                 | Anzahl  | 213 952 | 252 139   | 368 504   | 501 565   | 639 208   | 663 264   |
| 28   | betreute Kinder .....   | Anzahl  | 236 856 | 292 141   | 368 422   | 461 177   | 579 092   | 599 803   |
| <b>Kinder- und Jugendhilfe</b>                                 |   |         |         |           |           |           |           |           |
| 29   | Aufwand aus öffentlichen Mitteln <sup>46)</sup> .....                       | 1 000 € | 185 875 | 281 211   | 1 458 541 | 3 833 885 | 8 014 517 | ...       |
| <b>Öffentliche Finanzen</b>                                    |   |         |         |           |           |           |           |           |
| 30   | Ausgaben der öffentlichen Haushalte insgesamt <sup>47)</sup> .....          | Mill. € | 24 509  | 36 075    | 49 202    | 70 818    | 109 389   | 107 165   |
| 31   | darunter Ausgaben des Landes .....  | Mill. € | 16 342  | 23 048    | 32 410    | 45 348    | 74 154    | 72 516    |
| 32   | der Gemeinden/Gv .....  | Mill. € | 11 639  | 17 668    | 23 015    | 34 256    | 50 361    | 53 363    |
| 33   | Steuereinnahmen der öffentlichen Haushalte insgesamt .....                  | Mill. € | 28 344  | 43 341    | 72 294    | •         | •         | •         |
| 34   | davon Einnahmen des Bundes .....  | Mill. € | 12 907  | 19 206    | 36 339    | •         | •         | •         |
| 35   | des Landes .....  | Mill. € | 10 866  | 17 507    | 26 628    | 31 091    | 52 265    | 44 150    |
| 36   | der Gemeinden/Gv .....  | Mill. € | 4 571   | 6 628     | 9 327     | 12 196    | 20 537    | 19 422    |
| 37   | Schulden der öffentlichen Haushalte insgesamt <sup>48)</sup> .....          | Mill. € | 17 581  | 29 922    | 39 211    | 49 644    | 29 667    | 35 702    |
| 38   | darunter Schulden des Landes .....  | Mill. € | 8 431   | 17 042    | 20 303    | 30 588    | 13 663    | 18 510    |
| 39   | der Gemeinden/Gv .....  | Mill. € | 8 073   | 11 241    | 17 241    | 18 275    | 14 958    | 16 047    |
| 40   | Vollzeitbeschäftigtes Personal <sup>49)</sup> von Bund <sup>50)</sup> ..... | Anzahl  | 204 297 | 187 495   | 58 803    | 44 178    | 34 410    | 35 275    |
| 41   | Land .....  | Anzahl  | 247 606 | 241 318   | 225 022   | 194 055   | 205 395   | 206 230   |
| 42   | Gemeinden/Gv <sup>47)</sup> .....   | Anzahl  | 174 500 | 201 297   | 170 465   | 118 597   | 134 455   | 137 210   |
| <b>Löhne und Gehälter (Verdienste)</b>                         |   |         |         |           |           |           |           |           |
| <b>Produzierendes Gewerbe, Dienstleistungsbereich</b>          |   |         |         |           |           |           |           |           |
| <b>Durchschnittlicher Bruttostundenverdienst<sup>51)</sup></b> |   |         |         |           |           |           |           |           |
| 43   | der vollzeitbeschäftigten Arbeitnehmer insgesamt .....                      | €       | •       | •         | •         | 19,83     | 24,75     | 25,32     |
| 44   | männlich .....  | €       | •       | •         | •         | 21,03     | 25,98     | 26,54     |
| 45   | weiblich .....  | €       | •       | •         | •         | 16,73     | 21,67     | 22,31     |

| Lfd. Nr. | Bezeichnung   | Einheit | 1980  | 1990    | 2000    | 2010    | 2019    | 2020    |
|----------|---|---------|-------|---------|---------|---------|---------|---------|
|          | <b>Noch: Löhne und Gehälter (Verdienste)</b>  |         |       |         |         |         |         |         |
|          | <b>Prod. Gewerbe, Dienstleistungsbereich</b>  |         |       |         |         |         |         |         |
| 1        | Durchschnittlicher Bruttomonatsverdienst <sup>51)</sup><br>der vollzeitbeschäftigten Arbeitnehmer insgesamt ..... | €       | •     | •       | •       | 3 340   | 4 203   | 4 162   |
| 2        | männlich .....  | €       | •     | •       | •       | 3 547   | 4 420   | 4 369   |
| 3        | weiblich .....  | €       | •     | •       | •       | 2 809   | 3 665   | 3 652   |
|          | <b>Preise</b>   |         |       |         |         |         |         |         |
| 4        | Verbraucherpreisindex für Bayern<br>(2015 ± 100) .....  | %       | 48,8  | 63,3    | 78,6    | 93,2    | 105,8   | 106,3   |
| 5        | darunter für Nahrungsmittel und alkoholfreie Getränke .....   | %       | •     | •       | 74,6    | 89,4    | 107,5   | 110,5   |
| 6        | Wohnungsmiete (einschl. Nebenkosten) .....  | %       | 39,7  | 57,0    | 80,4    | 93,8    | 107,0   | 108,4   |
| 7        | Heizöl .....  | %       | 57,5  | 44,8    | 68,5    | 111,1   | 116,6   | 86,2    |
| 8        | Kraftstoffe .....   | %       | •     | •       | 71,9    | 100,9   | 104,3   | 93,6    |
|          | <b>Preisindex für Bauwerke (2015 ± 100)</b>   |         |       |         |         |         |         |         |
| 9        | Wohngebäude .....   | %       | 45,8  | 63,7    | 77,3    | 89,5    | 115,4   | 117,0   |
| 10       | Bürogebäude .....   | %       | 42,6  | 61,8    | 76,0    | 89,7    | 115,2   | 116,7   |
| 11       | Kaufwerte für Bauland je m <sup>2</sup> insgesamt .....   | €       | 28,73 | 62,31   | 100,44  | 128,49  | 211,03  | 249,22  |
| 12       | darunter für baureifes Land .....   | €       | 40,22 | 78,44   | 138,56  | 223,39  | 301,75  | 348,76  |
|          | <b>Volkswirtschaftliche Gesamt-<br/>rechnungen<sup>52) 53)</sup></b>  |         |       |         |         |         |         |         |
| 13       | Bruttoinlandsprodukt zu Marktpreisen .....  | Mill. € | ...   | 263 313 | 357 900 | 452 128 | 636 223 | 610 217 |
| 14       | Bruttowertschöpfung zu Herstellungspreisen .....  | Mill. € | ...   | 239 415 | 322 726 | 406 514 | 572 972 | 551 920 |
|          | davon <sup>54)</sup>  |         |       |         |         |         |         |         |
| 15       | Land- und Forstwirtschaft, Fischerei .....  | %       | ...   | 1,5     | 1,3     | 0,9     | 0,8     | 0,8     |
| 16       | Produzierendes Gewerbe .....  | %       | ...   | 37,0    | 31,7    | 32,6    | 32,6    | 31,7    |
| 17       | Dienstleistungsbereiche .....   | %       | ...   | 61,4    | 67,0    | 66,5    | 66,6    | 67,6    |
| 18       | Handel, Verkehr, Gastgewerbe;<br>Information und Kommunikation .....  | %       | ...   | 19,7    | 20,1    | 19,1    | 20,4    | 20,3    |
| 19       | Finanz-, Versicherungs- u. Unternehmensdienstleister;<br>Grundstücks- und Wohnungswesen .....                     | %       | ...   | 23,7    | 27,9    | 28,1    | 27,1    | 27,6    |
| 20       | Öffentliche und sonstige Dienstleister,<br>Erziehung und Gesundheit, private Haushalte .....                      | %       | ...   | 18,0    | 19,0    | 19,3    | 19,1    | 19,7    |

<sup>1)</sup> Ab 2018 einschl. der Personen in Lebenspartnerschaften. – <sup>2)</sup> Ergebnisse des Mikrozensus. – <sup>3)</sup> Ab 2018 einschl. der Eheschließungen zwischen Personen gleichen Geschlechts. – <sup>4)</sup> Ab 2019 einschl. der Ehescheidungen zwischen Personen gleichen Geschlechts. – <sup>5)</sup> Ab 2000 Zahlen der Bayerischen Landesärztekammer. – <sup>6)</sup> Ab 2000 Zahlen der Bayerischen Landes Zahnärztekammer; diese Mitgliederstatistik wurde überarbeitet und weicht deshalb ggf. gegenüber früheren Publikationen ab. – <sup>7)</sup> Ab 1990 wegen der geänderten Definition von Krankenhäusern nicht mit früheren Jahren vergleichbar. – <sup>8)</sup> 1980 jeweils am 31. Dezember, ab 1990 jeweils Jahresdurchschnitt. – <sup>9)</sup> Ab 2018 einschl. Zahnärzte/-innen. – <sup>10)</sup> Durch die Revision der Todesursachensystematik hat sich die Abgrenzung dieser Positionen mehrmals geändert. – <sup>11)</sup> Einschl. Realschulen zur sonderpädagogischen Förderung. – <sup>12)</sup> Bis einschl. 2002 Angaben zum Stand 15. Oktober; einschl. Berufsschulen zur sonderpädagogischen Förderung. – <sup>13)</sup> Im Wintersemester; einschl. Doppelseinschreibungen. – <sup>14)</sup> Anteil aller Erwerbspersonen an der Gesamtbevölkerung. – <sup>15)</sup> Sozialversicherungspflichtig Beschäftigte am 30. Juni. – <sup>16)</sup> Jeweils Jahresdurchschnitt. – <sup>17)</sup> Arbeitslose in Prozent der abhängigen, zivilen Erwerbspersonen bzw. ab 2003 in Prozent aller zivilen Erwerbspersonen. – <sup>18)</sup> Ab 2010 Zahlen der Bundesanstalt für Landwirtschaft und Ernährung. 2010 Kuh-, Ziegen-, Schaf- und Büffelmilch. 2020 vorläufige Ergebnisse. – <sup>19)</sup> Fleischgewinnung aus gewerblicher Schlachtung (ohne Geflügelfleisch) von Tieren in- und ausländischer Herkunft. – <sup>20)</sup> Ab 2010 Zahlen des Statistischen Bundesamts; alle Geflügelschlachtereien mit Zulassung gemäß EG-Hygienericht. Bis 2009 Geflügelschlachtereien mit einer Schlachtkapazität von monatlich mindestens 2 000 Tieren. – <sup>21)</sup> In Unternehmen mit mindestens 3 000 Hennenhaltungsplätzen ohne Geflügelzucht und -vermehrung. – <sup>22)</sup> Betriebe des Bergbaus und Verarbeitenden Gewerbes (einschl. produzierendes Handwerk) von Unternehmen mit 20 oder mehr Beschäftigten. Für Betriebe, Beschäftigte jeweils Monatsdurchschnitt. Ab 2007 Stand September. Ab 2009 nach der WZ 2008. – <sup>23)</sup> Für das Jahr 2019 sind bei den lfd. Nrn. 31 bis 36 Werte des Jahres 2018 dargestellt. – <sup>24)</sup> Ab 1990 einschl. Wohnheime. – <sup>25)</sup> 2019 und 2020 einschl. Wohnheime. – <sup>26)</sup> 2019 und 2020 einschl. Wohnungen in Wohnheimen. – <sup>27)</sup> Einschl. Rückwaren, Ersatzlieferungen etc. – <sup>28)</sup> Zahl der EU-Mitgliedstaaten insgesamt zum jeweiligen Stand: 1980: 9, 1990: 12, 2000: 15, 2010: 27, 2019: 28 und 2020: 27. – <sup>29)</sup> Schiffs- und Flugzeugbedarf, nicht ermittelte Länder etc. – <sup>30)</sup> Im Jahr 1980 Ergebnisse von Berichtsgemeinden mit mindestens 5 000 Gästeübernachtungen. Danach Ergebnisse für Beherbergungsstätten mit 9 oder mehr Gästebetten und für Campingplätze mit 3 oder mehr Stellplätzen, ab dem Jahr 2012 mit 10 oder mehr Gästebetten bzw. Stellplätzen; 1990 und 2000 Campingplätze nachkorrigiert. Angebotene Betten zum Stand 30. Juni (Betten ohne Campingplätze). – <sup>31)</sup> Ab 2018 Stand 1. Januar des Folgejahres. Ab 2008 nur noch angemeldete Fahrzeuge; ohne vorübergehende Stilllegungen/Außerbetriebsetzungen. – <sup>32)</sup> Ab 1996 Personenkraftwagen und sonstige „M1-Fahrzeuge“. – <sup>33)</sup> Ab 1980 einschl. Leichtkrafträder. – <sup>34)</sup> Alle im Bereich der Deutschen Bundesbank in Bayern tätigen Niederlassungen, ohne Postbank und Deutsche Bundesbank. Ab 1999 ohne Treuhandkredite und ohne Kredite an Bausparkassen, aber einschl. Kredite der Bausparkassen und Nichtbanken. – <sup>35)</sup> Ohne Automatenaufsteller und Reisegebiete. – <sup>36)</sup> Bis einschl. 2002 Neuerichtungen (Neugründungen und Gründungen durch Verschmelzung oder Teilung). – <sup>37)</sup> Ergebnisse ab 2003 basieren auf Änderungen des am 1. Januar 1992 in Kraft getretenen Rentenreformgesetzes. – <sup>38)</sup> 1980 und 1990 jeweils am Jahresanfang, für die übrigen Jahre jeweils am Jahresende. – <sup>39)</sup> Ab 2019 Daten nach Revision. – <sup>40)</sup> Ab 2019 „Leistungsbeziehende“. – <sup>41)</sup> Die Arbeitslosenhilfe wurde mit der Einführung der Grundsicherung für Arbeitsuchende 2005 abgelöst. Ausgewiesen sind nur Zahlen, die von der Bundesagentur erfasst werden. – <sup>42)</sup> Stichtagszahlen aus (seit 1994) reformierter Sozialhilfestatistik; aufgrund gesetzlicher Änderungen zum Januar 2005 ist ein Vergleich mit den Vorjahren nur bedingt möglich. – <sup>43)</sup> Die hier nach 1990 ausgewiesenen Angaben beinhalten keine Leistungen an Asylbewerber und geduldete Ausländer. Ab 2017 ohne Angaben nach Kapitel 4 SGB XII (Grundsicherung im Alter und bei Erwerbsminderung). – <sup>44)</sup> Ab 2005 werden die reinen Wohngeldhaushalte ausgewiesen. – <sup>45)</sup> Ab 1990 einschl. rückwirkender Bewilligungen. – <sup>46)</sup> Ergebnisse ab 1991 wegen Änderung der gesetzlichen Grundlagen (Kinder- und Jugendhilfegesetz vom 26. Juni 1990) nur in Teilbereichen mit früheren Jahren vergleichbar. – <sup>47)</sup> Ohne Verbände mit kommunalen Aufgaben. – <sup>48)</sup> Einschl. Verbände mit kommunalen Aufgaben; ab 2000 ohne rechtlich selbstständige Krankenhäuser. – <sup>49)</sup> Ab 2018: Zahlen mit Ser-Rundung. – <sup>50)</sup> Bis einschl. 1990 mit Bundesbahn und -post; einschl. Bundeseisenbahnvermögen und Bundesagentur für Arbeit; ohne Soldaten; ab 2018: einschl. Körperschaften, Anstalten (ohne Bundesagentur für Arbeit und Sozialversicherungsträger). – <sup>51)</sup> Ohne Sonderzahlungen. – <sup>52)</sup> Alle Zahlenangaben in jeweiligen Preisen. – <sup>53)</sup> Ab Revision 2011 liegen für die Jahre 1980 bis 1990 keine vergleichbaren Zahlen mehr vor. Daher sind in der Spalte von 1990 ersatzweise die Ergebnisse von 1991 angegeben. – <sup>54)</sup> Anteil an Bruttowertschöpfung zu Herstellungspreisen insgesamt in %.

Weitere Erklärungen und Definitionen zu den aufgeführten Merkmalen enthalten die Erläuterungen der betreffenden Jahrbuch-Kapitel.



I.

---

## Gebiet und Bevölkerung

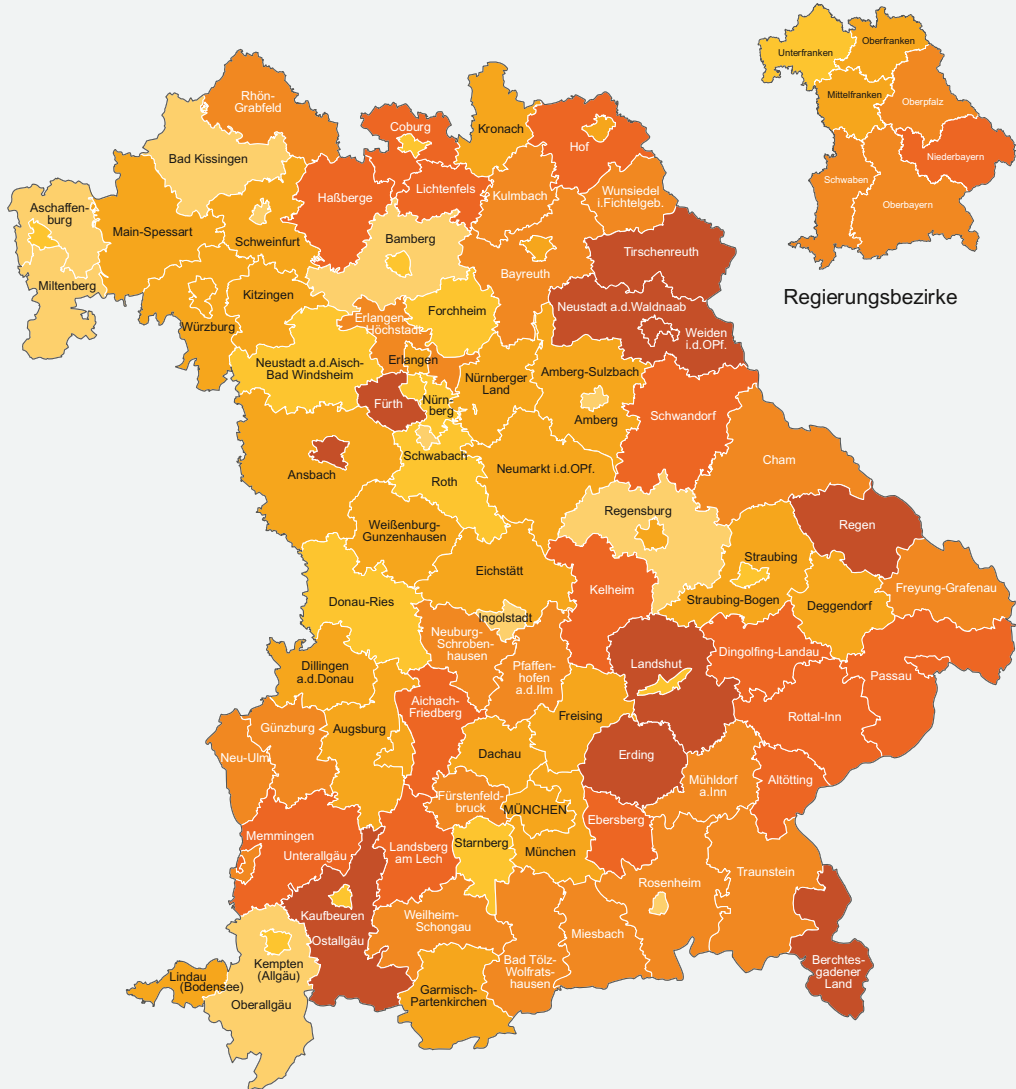
**A. Staatsgebiet**

|   |    |
|---|----|
| 1. Gebiets- und Verwaltungseinteilung vor und nach der Kreis- und Gemeindegebietsreform ..... | 36 |
| 2. Gemeinden seit 1855 nach Größenklassen .....   | 36 |
| 3. Gemeinsame Grenzen .....   | 37 |
| 4. Fläche Bayerns seit 1825 .....   | 37 |
| 5. Flächenerhebung nach Art der tatsächlichen Nutzung zum Stichtag 31. Dezember 2020 .....    | 38 |


**B. Bevölkerungsstand**

|  |    |
|--|----|
| 1. Bevölkerung seit 1818 nach jeweiligem Gebietsstand .....  | 40 |
| 2. Bevölkerungsentwicklung in Bayern und in Deutschland seit 1950 .....  | 40 |
| 3. Bevölkerung seit 1871 nach Altersgruppen .....  | 40 |
| 4. Regionalisierte Bevölkerungsvorausberechnung bis 2039 .....   | 41 |
| 5. Bevölkerungsentwicklung der bayerischen Gemeinden mit 10 000 oder mehr Einwohnern seit 1840 .....                                       | 43 |
| 6. Bevölkerung in den Regierungsbezirken seit 1950 .....   | 46 |
| 7. Bevölkerung 2011 und 1987 nach Religionszugehörigkeit .....   | 46 |
| 8. Bevölkerung in den Regierungsbezirken seit 1900 nach Gemeindegrößenklassen .....  | 47 |
| 9. Bevölkerung am 31. Dezember 2020 nach Alters- und Geburtsjahren .....   | 49 |
| 10. Ausländer in den Regierungsbezirken am 31. Dezember 2020 nach Geschlecht und Altersgruppen .....                                       | 50 |
| 11. Bevölkerung in Privathaushalten 2019 nach Altersgruppen und Haushaltsgröße .....   | 50 |
| 12. Privathaushalte in den Regierungsbezirken 2019 nach Haushaltsgröße .....   | 51 |
| 13. Privathaushalte 2019 nach Gemeindegrößenklassen und Haushaltsgröße .....   | 51 |
| 14. Privathaushalte 2019 nach Haushaltsgröße und Zahl der älteren Personen im Haushalt .....   | 51 |
| 15. Bevölkerung im Alter von 15 bis unter 65 Jahren 2019 nach Altersgruppen und Ausbildung .....   | 52 |
| 16. Familien in den Regierungsbezirken 2019 nach Zahl der ledigen Kinder .....   | 52 |
| 17. Gemischtgeschlechtliche Lebensgemeinschaften 2019 nach Alter des weiblichen Partners<br>sowie nach Herkunft der Kinder .....           | 52 |
| 18. Bevölkerung 2019 nach Migrationsstatus, Altersgruppen, Familienstand, Lebensunterhalt<br>und Nettoeinkommen .....                      | 53 |
| 19. Bevölkerung mit Migrationshintergrund 2019 nach Altersgruppen, Familienstand,<br>Lebensunterhalt, Nettoeinkommen und Geburtsland ..... | 54 |
| 20. Bevölkerung 2019 nach Migrationsstatus, Altersgruppen, Beteiligung am Erwerbsleben<br>und Stellung im Beruf .....                      | 55 |
| 21. Bevölkerung im Alter von 15 Jahren oder älter 2019 nach Migrationsstatus,<br>Altersgruppen und Ausbildung .....                        | 56 |

## Veränderung der Siedlungs- und Verkehrsfläche in den kreisfreien Städten und Landkreisen Bayerns zum 31.12.2020 gegenüber 31.12.2019 in Prozent



Veränderung der Siedlungs- und Verkehrsfläche in Prozent



Häufigkeit

|    |
|----|
| 11 |
| 14 |
| 27 |
| 19 |
| 15 |
| 10 |

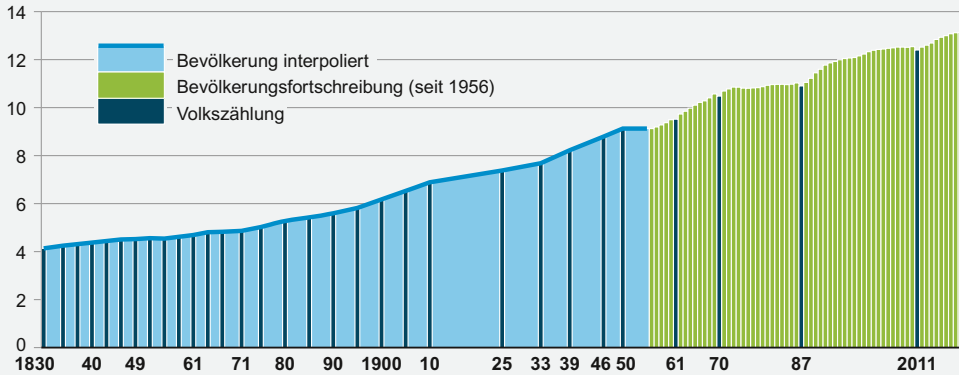
Minimum: Krfr. St Ingolstadt -0,9 %

Maximum: Lkr Erding 2,0 %

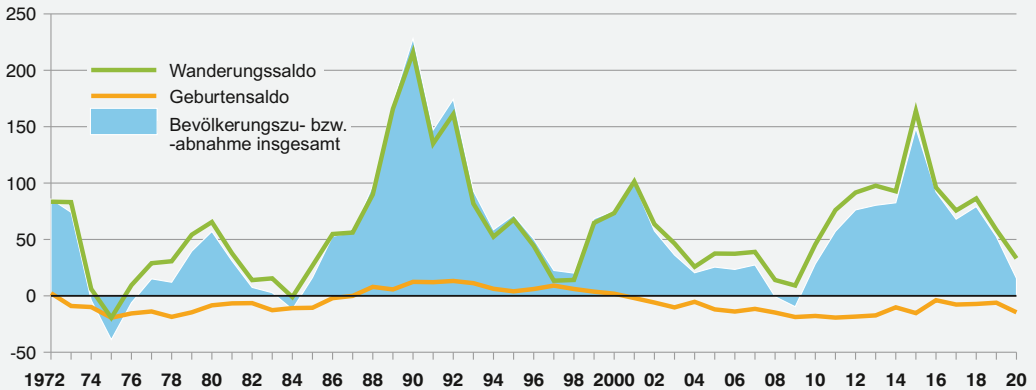
**Bayern: 0,5 %**

## Bevölkerung seit 1830 in Millionen

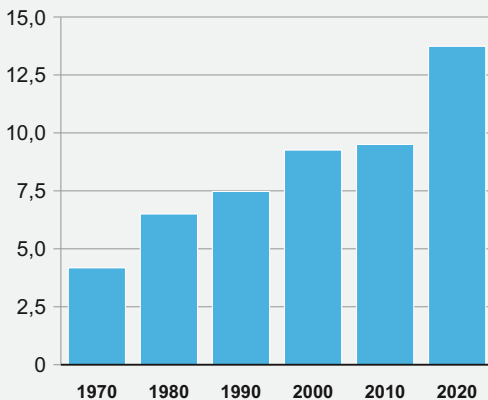
Gebietsstand: 31. Dezember 2020



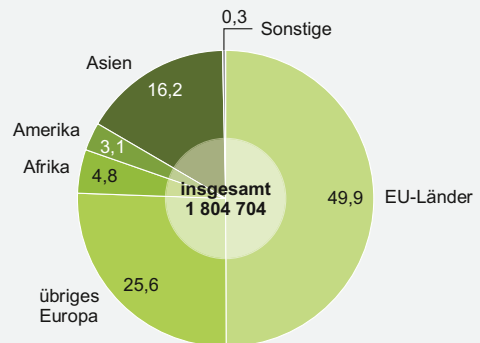
## Bevölkerungszu- bzw. -abnahme seit 1972 in Tausend



## Anteil der Ausländer an der Gesamtbevölkerung Bayerns seit 1970 in Prozent

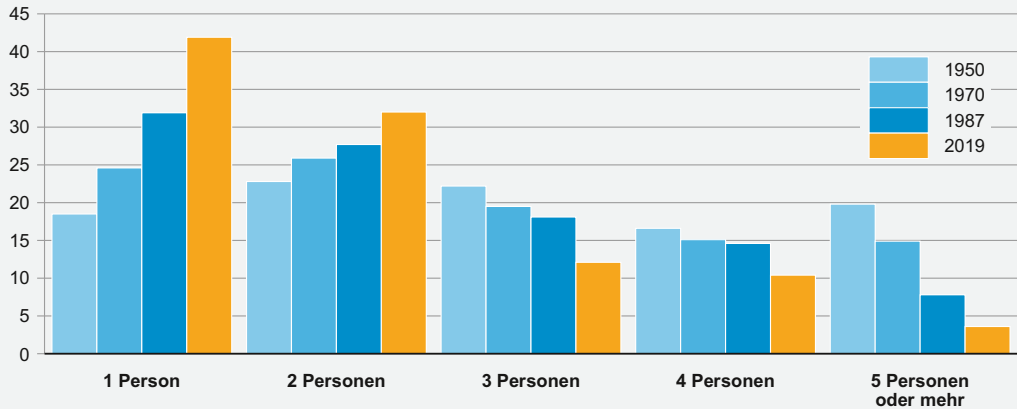


## Ausländer in Bayern 2020 nach der Herkunft in Prozent

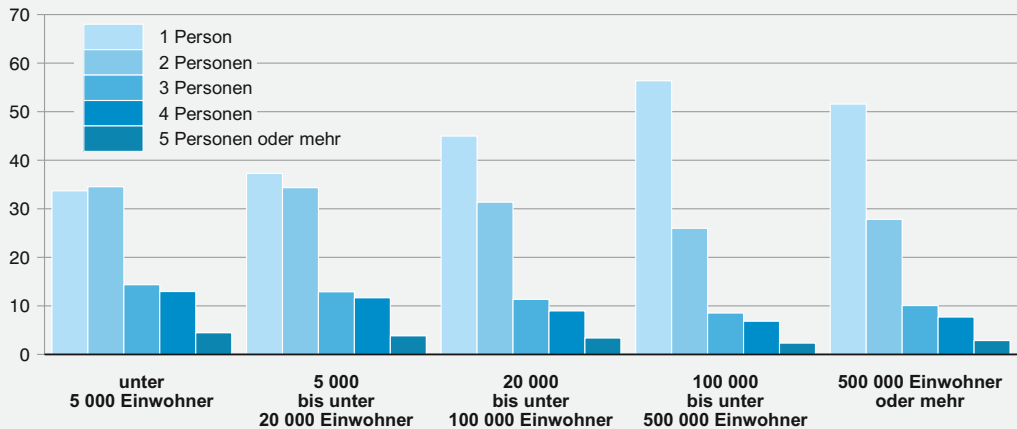




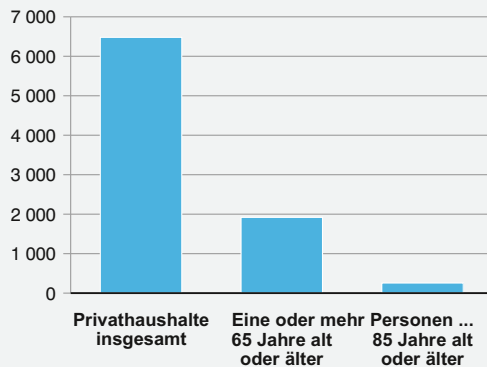
### Privathaushalte seit 1950 nach Haushaltsgröße in Prozent aller Haushalte



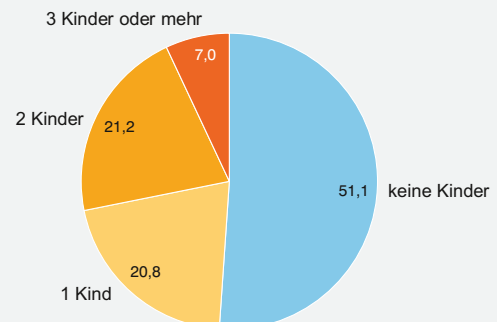
### Privathaushalte 2019 nach Gemeindegrößenklassen und Haushaltsgröße in Prozent



### Ältere Personen in Privathaushalten 2019 in Tausend



### Ehepaare 2019 nach der Anzahl der ledigen Kinder in Prozent



## Allgemeine Anmerkungen

Der **Freistaat Bayern** gliedert sich nach dem Stand vom 31. Dezember 2020 in 7 Regierungsbezirke, 25 kreisfreie Städte, 71 Landkreise und 2 031 kreisangehörige Gemeinden.

Der Zensus 2011 gilt als letzte allgemeine Zählung der Bevölkerung im Sinne des § 5 des Gesetzes über die Statistik der Bevölkerungsbewegung und die Fortschreibung des Bevölkerungsstandes i. d. F. der Bek. vom 20. April 2013 (BGBl. I S. 826), das zuletzt durch Art. 9 des Gesetzes vom 18. Dezember 2018 (BGBl. I S. 2639) geändert worden ist.

Ergebnisse über Zahl und Struktur der Haushalte liefern in größeren Zeitabständen die Volkszählungen. Zwischen diesen Totalerhebungen informiert der **Mikrozensus** jährlich über die Veränderungen der haushaltsstatistischen Daten. Mit dieser 1%igen Stichprobenerhebung, die seit 1957 durchgeführt wird, werden nicht nur die Daten der jeweils letzten Volkszählung aktualisiert, sondern auch sachlich vertieft. Dabei erlaubt das Frageprogramm des Mikrozensus zugleich auch eine Darstellung der wirtschaftlichen und sozialen Lage der Familien. Die Hochrechnung für den Mikrozensus bis 2012 erfolgte anhand der Bevölkerungsfortschreibung auf Basis der Volkszählung 1987, seit 2013 auf Basis des Zensus 2011. Ab dem Jahr 2017 enthalten die aufgeführten Ergebnisse ausschließlich Daten zu Personen in Privathaushalten.

Zwischen der Volkszählung am 27. Mai 1970 und dem 31. Dezember 2020 hat sich durch die **Gebietsreform** die Zahl der Landkreise von 143 auf 71, die Zahl der kreisfreien Städte von 48 auf 25 und die Zahl der Gemeinden von 7 010 auf 2 056 verringert. Im Zuge der Gebietsreform wurden außerdem **Verwaltungsgemeinschaften** und **Große Kreisstädte** neu geschaffen.

Der Freistaat Bayern hatte am 31. Dezember 2020 **gemeinsame Grenzen** mit der Tschechischen Republik, Österreich, Baden-Württemberg, Hessen, Thüringen, Sachsen und dem Bodensee. Die gesamten Grenzen Bayerns sind 2 704 km lang.

Der **Gebietsstand** Bayerns blieb, von einigen kleinen Änderungen abgesehen, von 1818 bis 1920 unverändert. Seit 1920 gehören die Gebietsteile des ehemaligen Freistaates Coburg mit damals rund 68 000 Einwohnern zum Land Bayern. Im gleichen Jahre verringerte sich der Regierungsbezirk Pfalz um die Saarpfalz mit rund 85 000 Einwohnern. 1939 zählten die ehemaligen sudetendeutschen Gebiete (Landkreise Bergreichenstein, Markt Eisenstein, Prachatitz und 11 Gemeinden des Landkreises Waldmünchen mit rund 90 000 Einwohnern), die 1945 an die damalige Tschechoslowakei zurückgegeben wurden, sowie die österreichischen Gemeinden Mittelberg und Jungholz mit rund 2 400 Einwohnern zu Bayern. 1946 wurde der in der französischen Besatzungszone gelegene Regierungsbezirk Pfalz mit rund 1 Million Einwohnern Bestandteil des neu gebildeten Landes Rheinland-Pfalz. Die Einwohnerzahl des damals gleichfalls von Frankreich besetzten „Bayerischen Kreises Lindau“ mit rund 58 000 Personen ist 1946 und 1950 nicht in der Bevölkerung Bayerns enthalten. Seit dem 1. September 1955 gehören die kreisfreie Stadt Lindau (Bodensee) und der Landkreis Lindau (Bodensee) wieder zu Bayern.

Bei der **Flächenerhebung** (Unterabschnitt A, Tab. 5) erfolgte die Erfassung und regionale Zuordnung (**Belegenheitsprinzip**) aller Flächen des Landes unter Zugrundelegung der auf ALKIS (Amtliches Liegenschaftskatasterinformationssystem) umgestellten Daten der Vermessungsverwaltung jeweils zum Stichtag 31. Dezember.

Zum Nutzungsartenbereich **Siedlung** gehören bebaute sowie unbebaute Flächen, die durch die Ansiedlung von Menschen geprägt sind oder zur Ansiedlung beitragen. Hierzu zählen u. a. Wohnbauflächen, Gewerbe- und Industrieflächen, Sport-, Freizeit und Erholungsflächen, Flächen mit gemischter Nutzung (z. B. Wohnen und Handel in einem Gebäude), Friedhöfe und Flächen für den Berg- sowie Tagebau.

Zur **Verkehrsfläche** zählen bebaute und unbebaute Flächen, die dem Straßen-, Schienen- oder Luftverkehr sowie Landflächen, die dem Verkehr auf den Wasserstraßen dienen.

Der Nutzungsartenbereich **Vegetation** umfasst die Flächen außerhalb der Ansiedlungen, die durch land- oder forstwirtschaftliche Nutzung, durch natürlichen Bewuchs oder dessen Fehlen geprägt werden, wie Flächen mit Wald oder Gehölz, aber auch Heide-, Moor- und Sumpfflächen, Unland und vegetationslose Flächen.

Zur Fläche im Nutzungsartenbereich **Gewässer** zählen alle mit Wasser bedeckten Flächen, egal ob natürlichen Ursprungs oder künstlich angelegt.

Die **Siedlungs- und Verkehrsfläche** ist die Summenposition der Nutzungsartenbereiche Verkehr und Siedlung ohne die Flächen für Bergbau und Tagebau, Grube und Steinbruch.

## Begriffsbestimmungen in alphabetischer Reihenfolge

In den Tabellen, die eine Gliederung nach dem **Alter** enthalten, werden die Ergebnisse nach der sogenannten Altersjahrmethode nachgewiesen. Die Angaben beziehen sich somit auf das Alter am Erhebungstichtag.

**Ausländer** ist jeder, der nicht Deutscher im Sinne des Artikels 116 Absatz 1 des Grundgesetzes ist. Personen, die sowohl die deutsche als auch eine andere Staatsangehörigkeit haben, gelten als deutsche Staatsangehörige. Die Mitglieder der Stationierungstreitkräfte sowie der ausländischen diplomatischen und konsularischen Vertretungen unterliegen mit ihren Familienangehörigen nicht den Bestimmungen des Ausländergesetzes und werden nicht erfasst.

Zur Berechnung der **Bevölkerungsdichte** (Einwohner je km<sup>2</sup>) wurden im Unterabschnitt A in Tabelle 1 verschiedene Bevölkerungsbegriffe verwendet. Grundlage für die Bestimmung der Bevölkerungsdichte am 27. Mai 1970 war die Wohnbevölkerung, für den 31. Dezember 2020 war es die Bevölkerung am Ort der Hauptwohnung.

**Bevölkerungszahlen** wurden zu verschiedenen Zeiten nach unterschiedlichen Kriterien ermittelt: bis 1830 Wohnbevölkerung, 1834 bis 1867 Zollabrechnungsbevölkerung, 1871 bis 1910 ortsanwesende Bevölkerung, 1925 bis 31. Januar 1984 Wohnbevölkerung, seit 1. Februar 1984 erfolgt die Fortschreibung der Wohnbevölkerung nach den Merkmalen der Bevölkerung am Ort der Hauptwohnung. Die **fortgeschriebene Bevölkerung** setzt sich aus dem alten Bevölkerungsstand (derzeit: Zensus 2011) zusammen, vermehrt um die in der Zwischenzeit Geborenen und von jenseits der Gebietsgrenzen Zugezogenen, vermindert um die Gestorbenen und die über die Gebietsgrenzen Fortgezogenen. Zur **Bevölkerung am Ort der Hauptwohnung** zählen die Personen, die zum Zeitpunkt der Feststellung am Ort der Zählung ihre alleinige Wohnung oder ihre Hauptwohnung gemäß § 22 des Bundesmeldegesetzes (BMG, gültig ab 01.11.2015) haben. Nach § 22 BMG ist die Hauptwohnung die vorwiegend benutzte Wohnung. Die regionalisierte **Bevölkerungsvorausberechnung** ist eine Modellrechnung, die den Bevölkerungsstand des Freistaats, seiner Regierungsbezirke und der Landkreise bzw. kreisfreien Städte mittels Annahmen über künftige Geburten- und Sterbewahrscheinlichkeiten sowie zu den Wanderungsbewegungen in die Zukunft fortschreibt.

**Deutscher** im Sinne des Artikels 116 Absatz 1 des Grundgesetzes ist, wer die deutsche Staatsbürgerschaft besitzt oder als Flüchtling oder Vertriebener deutscher Volkszugehörigkeit oder als dessen Ehegatte oder Abkömmling in dem Gebiet des Deutschen Reiches nach dem Stande vom 31. Dezember 1937 Aufnahme gefunden hat. Personen, die sowohl die deutsche als auch eine andere Staatsangehörigkeit haben, gelten als deutsche Staatsangehörige.

Die **Familie** im statistischen Sinn umfasst im Mikrozensus – abweichend von früheren Veröffentlichungen – alle Eltern-Kind-Gemeinschaften, das heißt Ehepaare, nichteheliche (gemischtgeschlechtliche) und gleichgeschlechtliche Lebensgemeinschaften sowie allein erziehende Mütter und Väter mit ledigen Kindern im Haushalt. Einbezogen sind in diesen Familienbegriff – neben leiblichen Kindern – auch Stief-, Pflege- und Adoptivkinder ohne Altersbegrenzung.

Beim **Familienstand** unterscheidet der Mikrozensus zwischen ledig, verheiratet zusammen lebend (Ehepaare), verheiratet getrennt lebend, geschieden und verwitwet. Personen, deren Ehepartner/in vermisst wird, gelten als verheiratet und Personen, deren Ehepartner/in für tot erklärt worden ist, als verwitwet. Verheiratet getrennt Lebende sind solche Personen, deren Ehepartner/in sich nicht im befragten Haushalt aufgehalten hat und für den keine Auskünfte erteilt wurden.

Das Merkmal **Geschlecht** kann Fälle mit der Ausprägung 'unbestimmt' bzw. ab dem Berichtsjahr 2019 'divers' beinhalten. Diese Fälle werden durch ein definiertes Umschlüsselungsverfahren auf männlich und weiblich verteilt.

Bei den **Großen Kreisstädten** handelt es sich um frühere kreisfreie Städte, die bei der Kreisreform am 1. Juli 1972 in Landkreise eingegliedert wurden oder Städte, die durch Rechtsverordnung des Bayerischen Staatsministeriums des Innern zu Großen Kreisstädten erklärt wurden.

Als **(Privat)Haushalt** zählt jede zusammen wohnende und eine wirtschaftliche Einheit bildende Personengemeinschaft (Mehrpersonenhaushalte) sowie Personen, die allein wohnen und wirtschaften (Einpersonenhaushalte). Zum Haushalt können verwandte und familienfremde Personen gehören. Gemeinschaftsunterkünfte gelten nicht als Haushalte, können aber Privathaushalte beherbergen. Haushalte mit mehreren Wohnsitzen werden mehrfach gezählt. In einem Haushalt können gleichzeitig mehrere Familien/Lebensformen leben. Für die Darstellung der Haushalte und ihrer Struktur wird die **Bevölkerung in Privathaushalten** zugrunde gelegt. Hierzu zählen alle Personen, die am Haupt- oder Nebenwohnsitz allein oder zusammen mit anderen Personen eine wirtschaftliche Einheit bilden. Die Bevölkerung in Gemeinschaftsunterkünften wird nicht berücksichtigt.

**Religionszugehörigkeit:** Zur röm.-kath. Kirche zählen nicht die Altkatholiken und verwandte Gruppen. Zur evangelischen Landeskirche zählen auch die ev.-luth. Landeskirche, der Bund Evangelisch-reformierter Kirchen in Deutschland, die Europäisch-Festländische Bruder-Unität (Herrnhuter Brüdergemeinde) und ausländische Kirchen (z.B. Church of England). Zur evangelischen Freikirche zählen die Mitglieder der deutschen Freikirchen (z.B. Lutherische Freikirche, Reformierte freie Gemeinde) sowie der ausländischen Kirchen (z.B. Free Church, Presbyterianer, Quäker). Zu den anderen Religionsgesellschaften/-gemeinschaften zählen neben der altkatholischen Kirche auch die Ostkirchen, die sonstigen christlich orientierten Sondergemeinschaften, die islamische Religionsgemeinschaft sowie andere Volks- und Weltreligionen ohne die jüdische Religionsgesellschaft.

Einen **Migrationshintergrund** haben Personen, die mindestens eines der nachfolgend genannten Merkmale aufweisen: Ausländerin/Ausländer, im Ausland geborene und zugewanderte Personen seit 1. Januar 1950, Eingebürgerte und Kinder, bei denen mindestens ein Elternteil in eine der oben genannten Gruppen fällt. Bei den Personen mit Migrationshintergrund wird unterschieden nach „**Personen mit Migrationshintergrund im engeren Sinne**“ und nach „**Personen mit Migrationshintergrund im weiteren Sinne**“. Bei den Personen mit Migrationshintergrund im engeren Sinne werden nur die Personen betrachtet, die zum Zeitpunkt der Befragung im Haushalt leben. Bei den Personen mit Migrationshintergrund im weiteren Sinne wird auch nach dem Migrationshintergrund der nicht im Haushalt lebenden Eltern gefragt. Die Befragung nach dem Migrationshintergrund im weiteren Sinne erfolgte erstmals 2005 und wird seitdem im Vierjahresrhythmus bzw. seit 2017 jährlich wiederholt.

**Verwaltungsgemeinschaften** sind Zusammenschlüsse benachbarter kreisangehöriger Gemeinden in der Rechtsform von Körperschaften des öffentlichen Rechts, die im Rahmen der kommunalen Gebietsreform von 1969 bis 1978 durchgeführt wurden. Verwaltungsgemeinschaften setzen sich aus Mitgliedsgemeinden zusammen, für die sie die Erfüllung von Verwaltungsaufgaben wahrnehmen. Die rechtliche und politische Eigenständigkeit der Mitgliedsgemeinden bleibt davon unberührt. Zum Stand vom 31. Dezember 2020 gab es 982 Mitgliedsgemeinden, die in insgesamt 311 Verwaltungsgemeinschaften zusammengeschlossen waren.

A. Staatsgebiet

1. Gebiets- und Verwaltungseinteilung vor und nach der Kreis- und Gemeindegebietsreform

| Merkmal                                | Regierungsbezirk |                   |                   |                  |                    |                   |           | Bayern                 |
|--|------------------|-------------------|-------------------|------------------|--------------------|-------------------|-----------|------------------------|
|  | Ober-<br>bayern  | Nieder-<br>bayern | Ober-<br>pfalz    | Ober-<br>franken | Mittel-<br>franken | Unter-<br>franken | Schwaben  |                        |
| Sitz der Regierung .....               | München          | Landshut          | Regensburg        | Bayreuth         | Ansbach            | Würzburg          | Augsburg  | München                |
| Gebietsstand: 27. Mai 1970             |                  |                   |                   |                  |                    |                   |           |                        |
| Fläche in km² .....                    | 16 339,4         | 10 759,7          | 9 642,0           | 7 497,3          | 7 624,9            | 8 486,7           | 10 196,9  | 70 546,9               |
| Bevölkerung (27. Mai 1970) .....       | 3 242 487        | 1 012 340         | 955 529           | 1 116 345        | 1 484 619          | 1 181 221         | 1 486 845 | 10 479 386             |
| Einwohner je km² .....                 | 198              | 94                | 99                | 149              | 195                | 139               | 146       | 149                    |
| Kreise insgesamt .....                 | 33               | 26                | 24                | 26               | 25                 | 27                | 30        | 191                    |
| davon kreisfreie Städte .....          | 7                | 4                 | 5                 | 9                | 8                  | 5                 | 10        | 48                     |
| Landkreise .....                       | 26               | 22                | 19                | 17               | 17                 | 22                | 20        | 143                    |
| Gemeinden <sup>1)</sup> .....          | 1 105            | 893               | 935 <sup>2)</sup> | 1 069            | 977                | 992 <sup>3)</sup> | 1 039     | 7 010 <sup>4)</sup>    |
| Amtlich benannte Gemeindeteile .....   | 12 764           | 11 699            | 5 137             | 3 655            | 2 923              | 1 742             | 4 321     | 42 241                 |
| Gemeindefreie Gebiete .....            | 71               | 47                | 175               | 122              | 106                | 108               | 67        | 696                    |
| Fläche der gdefr. Gebiete in km² ..... | 1 213,7          | 448,7             | 1 137,7           | 857,1            | 552,8              | 1 043,5           | 368,8     | 5 622,3                |
| Gebietsstand: 31. Dezember 2020        |                  |                   |                   |                  |                    |                   |           |                        |
| Fläche in km² .....                    | 17 529,1         | 10 325,9          | 9 690,1           | 7 231,1          | 7 243,7            | 8 530,1           | 9 991,5   | 70 541,6 <sup>5)</sup> |
| Bevölkerung <sup>6)</sup> .....        | 4 719 716        | 1 247 063         | 1 112 267         | 1 062 085        | 1 775 704          | 1 317 507         | 1 905 841 | 13 140 183             |
| Einwohner je km² .....                 | 269              | 121               | 115               | 147              | 245                | 154               | 191       | 186                    |
| Kreise insgesamt .....                 | 23               | 12                | 10                | 13               | 12                 | 12                | 14        | 96                     |
| davon kreisfreie Städte .....          | 3                | 3                 | 3                 | 4                | 5                  | 3                 | 4         | 25                     |
| Landkreise .....                       | 20               | 9                 | 7                 | 9                | 7                  | 9                 | 10        | 71                     |
| Gemeinden <sup>1)</sup> .....          | 500              | 258               | 226               | 214              | 210                | 308               | 340       | 2 056                  |
| darunter Große Kreisstädte .....       | 10               | 1                 | 2                 | 5                | 3                  | 2                 | 6         | 29                     |
| Verwaltungsgemeinschaften .....        | 65               | 36                | 38                | 34               | 29                 | 49                | 60        | 311                    |
| darin Mitgliedsgemeinden .....         | 186              | 99                | 103               | 89               | 104                | 179               | 222       | 982                    |
| Amtlich benannte Gemeindeteile .....   | 13 094           | 11 384            | 5 291             | 3 568            | 2 811              | 1 730             | 4 317     | 42 195                 |
| Gemeindefreie Gebiete .....            | 19               | 15                | 7                 | 40               | 31                 | 51                | 11        | 174                    |
| Fläche der gdefr. Gebiete in km² ..... | 480,7            | 244,9             | 89,2              | 374,9            | 258,6              | 666,1             | 87,7      | 2 202,0                |

<sup>1)</sup> Einschl. kreisfreier Städte. – <sup>2)</sup> Darunter fünf abgesiedelte, jedoch nicht „de jure“ aufgelöste Gemeinden. – <sup>3)</sup> Darunter eine abgesiedelte, jedoch nicht „de jure“ aufgelöste Gemeinde. – <sup>4)</sup> Darunter sechs abgesiedelte, jedoch nicht „de jure“ aufgelöste Gemeinden. – <sup>5)</sup> Die Abweichung gegenüber dem Stand vom 27. Mai 1970 ist durch Neuvermessungen und durch Gebietsaustausch mit Baden-Württemberg eingetreten. – <sup>6)</sup> Fortgeschriebene Bevölkerung auf der Basis des Zensus 2011.

2. Gemeinden seit 1855 nach Größenklassen

– Jeweiliger Gebietsstand –

| Gemeinden mit ... Einwohnern <sup>1)</sup> | 1855  | 1910  | 1939  | 1950  | 1961                | 1970                | 1978 <sup>2)</sup> | 1987  | 2020  |
|--|-------|-------|-------|-------|---------------------|---------------------|--------------------|-------|-------|
| unter 200 .....                            | 1 310 | 1 218 | 1 407 | 576   | 1 076               | 1 071               | 1                  | 1     | 1     |
| 200 bis unter 500 .....                    | 4 125 | 3 616 | 3 330 | 2 627 | 2 692               | 2 475               | 1                  | 1     | 3     |
| 500 bis unter 1 000 .....                  | 1 924 | 2 089 | 1 923 | 2 110 | 1 763               | 1 700               | 259                | 212   | 135   |
| 1 000 bis unter 2 000 .....                | 536   | 727   | 781   | 1 156 | 930                 | 1 002               | 681                | 676   | 593   |
| 2 000 bis unter 3 000 .....                | 81    | 153   | 311   | 277   | 270                 | 294                 | 337                | 337   | 329   |
| 3 000 bis unter 5 000 .....                | 34    | 90    |       | 168   | 178                 | 203                 | 356                | 379   | 420   |
| 5 000 bis unter 10 000 .....               | 23    | 54    | 76    | 111   | 126                 | 157                 | 254                | 271   | 342   |
| 10 000 bis unter 20 000 .....              | 12    | 15    | 24    | 35    | 49                  | 68                  | 120                | 125   | 158   |
| 20 000 bis unter 50 000 .....              | 5     | 14    | 20    | 17    | 19                  | 20                  | 31                 | 33    | 58    |
| 50 000 bis unter 100 000 .....             | 1     | 5     | 5     | 6     | 8                   | 9                   | 11                 | 11    | 9     |
| 100 000 bis unter 500 000 .....            | 1     | 2     | 4     | 3     | 4                   | 4                   | 5                  | 4     | 6     |
| 500 000 oder mehr .....                    | –     | 1     | 1     | 1     | 1                   | 1                   | 1                  | 1     | 2     |
| Insgesamt                                  | 8 052 | 7 984 | 7 882 | 7 087 | 7 116 <sup>3)</sup> | 7 004 <sup>4)</sup> | 2 057              | 2 051 | 2 056 |

<sup>1)</sup> Von 1855 bis 1970 und 1987 Ergebnis der jeweiligen Volkszählung, 1978 fortgeschriebene Bevölkerung am 30. Juni und 2020 fortgeschriebene Bevölkerung am 31. Dezember. – <sup>2)</sup> Nach Abschluss der kommunalen Gebietsreform. – <sup>3)</sup> Ohne fünf abgesiedelte, jedoch nicht „de jure“ aufgelöste Gemeinden. – <sup>4)</sup> Ohne sechs abgesiedelte, jedoch nicht „de jure“ aufgelöste Gemeinden.

### 3. Gemeinsame Grenzen

– Daten des Landesamts für Digitalisierung, Breitband und Vermessung –  
– Jeweiliger Gebietsstand –

| Gebiet  | Gemeinsame Grenzen mit |                   |                  |                  |                    |                   |          |        |
|---|------------------------|-------------------|------------------|------------------|--------------------|-------------------|----------|--------|
|   | Ober-<br>bayern        | Nieder-<br>bayern | der<br>Oberpfalz | Ober-<br>franken | Mittel-<br>franken | Unter-<br>franken | Schwaben | Bayern |
|   | km                     |                   |                  |                  |                    |                   |          |        |
| Gemeinsame Binnengrenzen der Regierungsbezirke  |                        |                   |                  |                  |                    |                   |          |        |
| Oberbayern .....  | x                      | 339               | 45               | –                | 99                 | –                 | 421      | x      |
| Niederbayern .....  | 339                    | x                 | 309              | –                | –                  | –                 | –        | x      |
| Oberpfalz .....   | 45                     | 309               | x                | 140              | 216                | –                 | –        | x      |
| Oberfranken .....   | –                      | –                 | 140              | x                | 223                | 156               | –        | x      |
| Mittelfranken .....   | 99                     | –                 | 216              | 223              | x                  | 90                | 111      | x      |
| Unterfranken .....  | –                      | –                 | –                | 156              | 90                 | x                 | –        | x      |
| Schwaben .....  | 421                    | –                 | –                | –                | 111                | –                 | x        | x      |
| Zusammen  | 904                    | 648               | 710              | 519              | 739                | 246               | 532      | x      |
| Gemeinsame Grenzen der Regierungsbezirke und des Freistaats zu anderen Bundesländern bzw. Staaten |                        |                   |                  |                  |                    |                   |          |        |
| Baden-Württemberg .....   | –                      | –                 | –                | –                | 170                | 238               | 419      | 827    |
| Hessen .....  | –                      | –                 | –                | –                | –                  | 260               | –        | 260    |
| Sachsen .....   | –                      | –                 | –                | 41               | –                  | –                 | –        | 41     |
| Thüringen .....   | –                      | –                 | –                | 256              | –                  | 124               | –        | 380    |
| Tschechische Republik .....   | –                      | 101               | 199              | 59               | –                  | –                 | –        | 359    |
| Österreich .....  | 439                    | 151               | –                | –                | –                  | –                 | 228      | 818    |
| Bodensee (Uferlänge) .....  | –                      | –                 | –                | –                | –                  | –                 | 19       | 19     |
| Zusammen  | 439                    | 252               | 199              | 356              | 170                | 622               | 666      | 2 704  |
| Gesamtgrenzen   | 1 343                  | 900               | 909              | 875              | 909                | 868               | 1 198    | 2 704  |

### 4. Fläche Bayerns seit 1825

– Jeweiliger Gebietsstand –

| Jahr                     | Ober-<br>bayern | Nieder-<br>bayern      | Ober-<br>pfalz        | Pfalz                 | Ober-<br>franken      | Mittel-<br>franken | Unter-<br>franken     | Schwaben                | Bayern                  |
|--------------------------|-----------------|------------------------|-----------------------|-----------------------|-----------------------|--------------------|-----------------------|-------------------------|-------------------------|
|                          | km <sup>2</sup> |                        |                       |                       |                       |                    |                       |                         |                         |
| 1825 <sup>1)</sup> ..... | •               | •                      | •                     | •                     | •                     | •                  | •                     | •                       | 75 129,4                |
| 1844 .....               | 17 163,1        | 10 706,4               | 9 625,6               | 5 947,3               | 6 936,3               | 7 592,1            | 8 917,4               | 9 579,3                 | 76 467,5                |
| 1866 .....               | 16 888,9        | 10 766,4               | 9 648,1               | 5 956,7               | 6 933,0               | 7 598,7            | 8 881,6               | 9 361,3                 | 76 034,7                |
| 1870 .....               | 17 046,9        | 10 767,6               | 9 664,6               | 5 938,0               | 6 999,1               | 7 556,8            | 8 398,2               | 9 493,4                 | 75 864,6                |
| 1892 .....               | 16 725,0        | 10 756,6               | 9 661,7               | 5 928,0               | 6 998,8               | 7 573,9            | 8 401,4               | 9 819,3                 | 75 864,7                |
| 1911 .....               | 16 715,4        | 10 744,6               | 9 657,5               | 5 928,0               | 6 998,7               | 7 590,4            | 8 401,5               | 9 834,1                 | 75 870,2                |
| 1913 .....               | 16 683,4        | 10 744,6               | 9 657,5               | 5 928,0               | 6 998,7               | 7 590,4            | 8 401,5               | 9 854,9                 | 75 859,0 <sup>2)</sup>  |
| 1920 .....               | 16 683,4        | 10 744,6               | 9 657,5               | 5 504,0 <sup>3)</sup> | 7 513,8 <sup>4)</sup> | 7 593,6            | 8 444,7 <sup>4)</sup> | 9 854,9                 | 75 996,5                |
| 1925 .....               | 16 682,7        | 10 744,7               | 9 657,5               | 5 504,0               | 7 506,6               | 7 600,8            | 8 444,7               | 9 855,5                 | 75 996,5                |
| 1930 .....               | 16 675,9        | 10 744,7               | 9 655,7               | 5 504,0               | 7 506,6               | 7 602,7            | 8 444,7               | 9 862,2                 | 75 996,5                |
| 1933 .....               | 16 675,9        | 10 744,6               | 9 656,0               | 5 504,0               | 7 503,0               | 7 618,5            | 8 432,3               | 9 862,2                 | 75 996,5                |
| 1939 .....               | 16 676,2        | 12 333,2 <sup>5)</sup> | 9 763,8 <sup>6)</sup> | 5 492,3 <sup>6)</sup> | 7 503,0               | 7 618,5            | 8 432,3               | 9 965,8 <sup>7)</sup>   | 77 785,1                |
| 1944 .....               | 16 337,8        | 12 333,2               | 9 763,8               | 5 492,3               | 7 503,0               | 7 618,5            | 8 432,3               | 10 304,2                | 77 785,1                |
| 1945 .....               | 16 337,8        | 10 744,9 <sup>8)</sup> | 9 656,0 <sup>9)</sup> | –                     | 7 503,0               | 7 618,5            | 8 488,3 <sup>9)</sup> | 9 889,4 <sup>10)</sup>  | 70 237,9 <sup>11)</sup> |
| 1950 .....               | 16 337,8        | 10 754,4               | 9 646,5               | –                     | 7 503,0               | 7 618,5            | 8 488,3               | 9 889,4                 | 70 237,9                |
| 1956 .....               | 16 337,8        | 10 754,5               | 9 646,4               | –                     | 7 503,0               | 7 618,5            | 8 488,3               | 10 200,0 <sup>12)</sup> | 70 548,5                |
| 1961 .....               | 16 337,8        | 10 754,5               | 9 646,4               | –                     | 7 503,0               | 7 618,5            | 8 488,3               | 10 200,0                | 70 548,5                |
| 1970 .....               | 16 339,4        | 10 759,7               | 9 642,0               | –                     | 7 497,3               | 7 624,9            | 8 486,7               | 10 196,9                | 70 546,9 <sup>2)</sup>  |
| 1978 .....               | 17 534,0        | 10 344,8               | 9 672,1               | –                     | 7 229,7               | 7 244,7            | 8 531,3               | 9 989,7                 | 70 546,3 <sup>13)</sup> |
| 1987 .....               | 17 528,4        | 10 331,2               | 9 691,2               | –                     | 7 231,2               | 7 245,8            | 8 532,5               | 9 992,9                 | 70 553,2 <sup>2)</sup>  |
| 2020 .....               | 17 529,1        | 10 325,9               | 9 690,1               | –                     | 7 231,1               | 7 243,7            | 8 530,1               | 9 991,5                 | 70 541,6 <sup>2)</sup>  |

<sup>1)</sup> Nach Rudhart: Über den Zustand des Königreiches Bayern, 1. Bd. 1825. – <sup>2)</sup> Flächenberichtigung. – <sup>3)</sup> Nach Abtrennung der Saarpfalz. – <sup>4)</sup> Nach Zugang des ehemaligen Freistaates Coburg. – <sup>5)</sup> Nach Zugang von sudetendeutschen Gebieten. – <sup>6)</sup> Nach Abgabe der Gemeinde Bruchhof-Sanddorf an die Saarpfalz. –

<sup>7)</sup> Nach Zugang der Gemeinden Jungholz und Mittelberg. – <sup>8)</sup> Nach Abgabe von sudetendeutschen Gebieten. – <sup>9)</sup> Nach Zugang der Enklave Ostheim v.d.Rhön.

– <sup>10)</sup> Nach Eintritt der verwaltungsrechtlichen Sonderstellung des „Bayerischen Kreises Lindau“ und nach Abgabe der Gemeinden Jungholz und Mittelberg. –

<sup>11)</sup> Nach Abgabe des Regierungsbezirks Pfalz. – <sup>12)</sup> Nach Beendigung der verwaltungsrechtlichen Sonderstellung des „Bayerischen Kreises Lindau“. – <sup>13)</sup> 1978 Änderung der Landesgrenze mit Baden-Württemberg.

## 5. Flächenerhebung nach Art der tatsächlichen

| Lfd.<br>Nr. | Nutzungsart <sup>1)</sup>   | Jahr<br>—<br>Abw. <sup>2)</sup> | Oberbayern       |            | Niederbayern     |            | Oberpfalz      |            |
|-------------|---|---------------------------------|------------------|------------|------------------|------------|----------------|------------|
|             |   |                                 | ha               | %          | ha               | %          | ha             | %          |
| 1           | Siedlung .....  | 2020                            | 147 869          | 8,4        | 75 642           | 7,3        | 63 291         | 6,5        |
|             |   | 2019                            | 146 908          | 8,4        | 74 891           | 7,3        | 62 812         | 6,5        |
|             |   | Abw.                            | 961              | 0,7        | 751              | 1,0        | 479            | 0,8        |
| 2           | darunter Wohnbaufläche .....  | 2020                            | 62 673           | 3,6        | 28 914           | 2,8        | 23 421         | 2,4        |
|             |   | 2019                            | 62 345           | 3,6        | 28 551           | 2,8        | 23 199         | 2,4        |
|             |   | Abw.                            | 328              | 0,5        | 363              | 1,3        | 222            | 1,0        |
| 3           | Industrie- und Gewerbe-<br>fläche .....                                   | 2020                            | 22 618           | 1,3        | 12 600           | 1,2        | 10 396         | 1,1        |
|             |   | 2019                            | 22 381           | 1,3        | 12 427           | 1,2        | 10 219         | 1,1        |
|             |   | Abw.                            | 237              | 1,1        | 173              | 1,4        | 177            | 1,7        |
| 4           | darunter Industrie und<br>Gewerbe .....                                   | 2020                            | 11 948           | 0,7        | 6 513            | 0,6        | 5 483          | 0,6        |
|             |   | 2019                            | 11 933           | 0,7        | 6 419            | 0,6        | 5 428          | 0,6        |
|             |   | Abw.                            | 15               | 0,1        | 94               | 1,5        | 55             | 1,0        |
| 5           | Tagebau, Grube,<br>Steinbruch .....                                       | 2020                            | 4 440            | 0,3        | 2 320            | 0,2        | 2 184          | 0,2        |
|             |   | 2019                            | 4 515            | 0,3        | 2 320            | 0,2        | 2 163          | 0,2        |
|             |   | Abw.                            | - 75             | - 1,7      | —                | —          | 21             | 1,0        |
| 6           | Sport-, Freizeit-,<br>Erholungsfläche .....                               | 2020                            | 16 800           | 1,0        | 5 383            | 0,5        | 4 997          | 0,5        |
|             |   | 2019                            | 16 684           | 1,0        | 5 338            | 0,5        | 5 014          | 0,5        |
|             |   | Abw.                            | 116              | 0,7        | 45               | 0,8        | - 17           | - 0,3      |
| 7           | darunter Grünanlage .....   | 2020                            | 5 912            | 0,3        | 1 002            | 0,1        | 1 518          | 0,2        |
|             |   | 2019                            | 5 816            | 0,3        | 987              | 0,1        | 1 525          | 0,2        |
|             |   | Abw.                            | 96               | 1,7        | 15               | 1,5        | - 7            | - 0,5      |
| 8           | Verkehr .....   | 2020                            | 74 634           | 4,3        | 45 072           | 4,4        | 45 427         | 4,7        |
|             |   | 2019                            | 74 402           | 4,2        | 44 928           | 4,4        | 45 321         | 4,7        |
|             |   | Abw.                            | 232              | 0,3        | 144              | 0,3        | 106            | 0,2        |
| 9           | darunter Straßen, Wege, Plätze .....                                      | 2020                            | 66 584           | 3,8        | 43 310           | 4,2        | 43 560         | 4,5        |
|             |   | 2019                            | 66 286           | 3,8        | 43 166           | 4,2        | 43 458         | 4,5        |
|             |   | Abw.                            | 298              | 0,4        | 144              | 0,3        | 102            | 0,2        |
| 10          | Vegetation .....  | 2020                            | 1 479 758        | 84,4       | 897 169          | 86,9       | 845 443        | 87,2       |
|             |   | 2019                            | 1 480 925        | 84,5       | 898 105          | 87,0       | 846 094        | 87,3       |
|             |   | Abw.                            | - 1 167          | - 0,1      | - 936            | - 0,1      | - 651          | - 0,1      |
| 11          | darunter Landwirtschaft .....   | 2020                            | 787 920          | 44,9       | 526 906          | 51,0       | 401 306        | 41,4       |
|             |   | 2019                            | 789 319          | 45,0       | 528 323          | 51,2       | 401 903        | 41,5       |
|             |   | Abw.                            | - 1 399          | - 0,2      | - 1 417          | - 0,3      | - 597          | - 0,1      |
| 12          | Wald .....  | 2020                            | 592 189          | 33,8       | 342 304          | 33,1       | 402 988        | 41,6       |
|             |   | 2019                            | 592 800          | 33,8       | 342 098          | 33,1       | 403 119        | 41,6       |
|             |   | Abw.                            | - 611            | - 0,1      | 206              | 0,1        | - 131          | - 0,0      |
| 13          | Unland, Vegetations-<br>lose Fläche .....                                 | 2020                            | 60 135           | 3,4        | 17 760           | 1,7        | 30 281         | 3,1        |
|             |   | 2019                            | 60 112           | 3,4        | 17 537           | 1,7        | 30 308         | 3,1        |
|             |   | Abw.                            | 23               | 0,0        | 223              | 1,3        | - 27           | - 0,1      |
| 14          | Gewässer .....  | 2020                            | 50 648           | 2,9        | 14 710           | 1,4        | 14 852         | 1,5        |
|             |   | 2019                            | 50 603           | 2,9        | 14 669           | 1,4        | 14 784         | 1,5        |
|             |   | Abw.                            | 45               | 0,1        | 41               | 0,3        | 68             | 0,5        |
| 15          | <b>Bodenfläche insgesamt<sup>3)</sup></b> .....                           | <b>2020</b>                     | <b>1 752 910</b> | <b>100</b> | <b>1 032 593</b> | <b>100</b> | <b>969 012</b> | <b>100</b> |
|             |   | <b>2019</b>                     | <b>1 752 910</b> | <b>100</b> | <b>1 032 593</b> | <b>100</b> | <b>969 012</b> | <b>100</b> |
| 16          | darunter Siedlungs- und Ver-<br>kehrsfläche insgesamt <sup>4)</sup> ..... | 2020                            | 218 063          | 12,4       | 118 395          | 11,5       | 106 532        | 11,0       |
|             |   | 2019                            | 216 866          | 12,4       | 117 499          | 11,4       | 105 969        | 10,9       |
|             |   | Abw.                            | 1 197            | 0,6        | 896              | 0,8        | 563            | 0,5        |

<sup>1)</sup> Erläuterungen vgl. Seite 34. — <sup>2)</sup> Abweichung gegenüber dem Vorjahr. Die Ergebnisse 2019 und 2020 basieren auf einer aktualisierten Datengrundlage samt Datenbestand aktualisiert, sondern z. T. auch die Nutzungsartenzuordnung geändert wurde. — <sup>3)</sup> Die teilweise geringfügigen Abweichungen der Gebiets aus: Verkehr und Siedlung ohne Bergbau und Tagebau, Grube, Steinbruch.

## Nutzung zum Stichtag 31. Dezember 2020

| Oberfranken    |            | Mittelfranken  |            | Unterfranken   |            | Schwaben       |            | Bayern           |            | Lfd. Nr. |
|----------------|------------|----------------|------------|----------------|------------|----------------|------------|------------------|------------|----------|
| ha             | %          | ha             | %          | ha             | %          | ha             | %          | ha               | %          |          |
| 54 185         | 7,5        | 62 123         | 8,6        | 59 028         | 6,9        | 80 018         | 8,0        | 542 155          | 7,7        | 1        |
| 53 856         | 7,4        | 61 568         | 8,5        | 58 707         | 6,9        | 79 446         | 8,0        | 538 261          | 7,6        |          |
| 329            | 0,6        | 555            | 0,9        | 321            | 0,5        | 572            | 0,7        | 3 894            | 0,7        |          |
| 23 423         | 3,2        | 24 528         | 3,4        | 24 059         | 2,8        | 32 757         | 3,3        | 219 774          | 3,1        | 2        |
| 23 262         | 3,2        | 24 290         | 3,4        | 23 881         | 2,8        | 32 523         | 3,3        | 218 051          | 3,1        |          |
| 161            | 0,7        | 238            | 1,0        | 178            | 0,7        | 234            | 0,7        | 1 723            | 0,8        |          |
| 9 500          | 1,3        | 11 788         | 1,6        | 11 426         | 1,3        | 15 191         | 1,5        | 93 520           | 1,3        | 3        |
| 9 413          | 1,3        | 11 556         | 1,6        | 11 304         | 1,3        | 15 021         | 1,5        | 92 320           | 1,3        |          |
| 87             | 0,9        | 232            | 2,0        | 122            | 1,1        | 170            | 1,1        | 1 200            | 1,3        |          |
| 4 760          | 0,7        | 5 789          | 0,8        | 5 410          | 0,6        | 8 654          | 0,9        | 48 557           | 0,7        | 4        |
| 4 737          | 0,7        | 5 765          | 0,8        | 5 389          | 0,6        | 8 564          | 0,9        | 48 235           | 0,7        |          |
| 23             | 0,5        | 24             | 0,4        | 21             | 0,4        | 90             | 1,1        | 322              | 0,7        |          |
| 1 324          | 0,2        | 1 518          | 0,2        | 1 609          | 0,2        | 2 051          | 0,2        | 15 436           | 0,2        | 5        |
| 1 303          | 0,2        | 1 512          | 0,2        | 1 580          | 0,2        | 2 044          | 0,2        | 15 436           | 0,2        |          |
| 21             | 1,6        | 6              | 0,4        | 29             | 1,8        | 7              | 0,3        | -                | -          |          |
| 6 067          | 0,8        | 7 079          | 1,0        | 8 238          | 1,0        | 7 526          | 0,8        | 56 089           | 0,8        | 6        |
| 6 045          | 0,8        | 7 082          | 1,0        | 8 198          | 1,0        | 7 468          | 0,7        | 55 828           | 0,8        |          |
| 22             | 0,4        | - 3            | - 0,0      | 40             | 0,5        | 58             | 0,8        | 261              | 0,5        |          |
| 2 338          | 0,3        | 3 235          | 0,4        | 3 312          | 0,4        | 2 562          | 0,3        | 19 880           | 0,3        | 7        |
| 2 343          | 0,3        | 3 303          | 0,5        | 3 347          | 0,4        | 2 494          | 0,2        | 19 815           | 0,3        |          |
| - 5            | - 0,2      | - 68           | - 2,1      | - 35           | - 1,0      | 68             | 2,7        | 65               | 0,3        |          |
| 34 957         | 4,8        | 40 034         | 5,5        | 46 843         | 5,5        | 45 763         | 4,6        | 332 731          | 4,7        | 8        |
| 34 885         | 4,8        | 40 198         | 5,6        | 46 963         | 5,5        | 45 674         | 4,6        | 332 371          | 4,7        |          |
| 72             | 0,2        | - 164          | - 0,4      | - 120          | - 0,3      | 89             | 0,2        | 360              | 0,1        |          |
| 32 945         | 4,6        | 36 775         | 5,1        | 44 473         | 5,2        | 43 325         | 4,3        | 310 972          | 4,4        | 9        |
| 32 909         | 4,6        | 36 912         | 5,1        | 44 649         | 5,2        | 43 261         | 4,3        | 310 640          | 4,4        |          |
| 36             | 0,1        | - 137          | - 0,4      | - 176          | - 0,4      | 64             | 0,1        | 332              | 0,1        |          |
| 626 733        | 86,7       | 612 548        | 84,6       | 739 565        | 86,7       | 856 253        | 85,7       | 6 057 469        | 85,9       | 10       |
| 627 143        | 86,7       | 612 960        | 84,7       | 739 771        | 86,7       | 856 897        | 85,8       | 6 061 895        | 85,9       |          |
| - 410          | - 0,1      | - 412          | - 0,1      | - 206          | - 0,0      | - 644          | - 0,1      | - 4426           | - 0,1      |          |
| 308 281        | 42,6       | 339 706        | 46,9       | 362 817        | 42,5       | 531 779        | 53,2       | 3 258 715        | 46,2       | 11       |
| 308 843        | 42,7       | 340 832        | 47,1       | 363 097        | 42,6       | 533 166        | 53,4       | 3 265 483        | 46,3       |          |
| - 562          | - 0,2      | - 1126         | - 0,3      | - 280          | - 0,1      | - 1387         | - 0,3      | - 6768           | - 0,2      |          |
| 289 526        | 40,0       | 243 586        | 33,6       | 339 981        | 39,9       | 281 736        | 28,2       | 2 492 309        | 35,3       | 12       |
| 289 425        | 40,0       | 243 528        | 33,7       | 339 729        | 39,8       | 281 628        | 28,2       | 2 492 326        | 35,3       |          |
| 101            | 0,0        | 58             | 0,0        | 252            | 0,1        | 108            | 0,0        | - 17             | - 0,0      |          |
| 18 364         | 2,5        | 21 673         | 3,0        | 21 995         | 2,6        | 27 918         | 2,8        | 198 125          | 2,8        | 13       |
| 18 478         | 2,6        | 21 108         | 2,9        | 22 322         | 2,6        | 27 250         | 2,7        | 197 115          | 2,8        |          |
| - 114          | - 0,6      | 565            | 2,7        | - 327          | - 1,5      | 668            | 2,5        | 1 010            | 0,5        |          |
| 7 238          | 1,0        | 9 663          | 1,3        | 7 572          | 0,9        | 17 120         | 1,7        | 121 802          | 1,7        | 14       |
| 7 229          | 1,0        | 9 642          | 1,3        | 7 565          | 0,9        | 17 137         | 1,7        | 121 630          | 1,7        |          |
| 9              | 0,1        | 21             | 0,2        | 7              | 0,1        | - 17           | - 0,1      | 172              | 0,1        |          |
| <b>723 112</b> | <b>100</b> | <b>724 369</b> | <b>100</b> | <b>853 007</b> | <b>100</b> | <b>999 154</b> | <b>100</b> | <b>7 054 157</b> | <b>100</b> | 15       |
| <b>723 112</b> | <b>100</b> | <b>724 369</b> | <b>100</b> | <b>853 008</b> | <b>100</b> | <b>999 154</b> | <b>100</b> | <b>7 054 157</b> | <b>100</b> |          |
| 87 815         | 12,1       | 100 639        | 13,9       | 104 261        | 12,2       | 123 730        | 12,4       | 859 434          | 12,2       | 16       |
| 87 435         | 12,1       | 100 254        | 13,9       | 104 091        | 12,2       | 123 076        | 12,3       | 855 190          | 12,1       |          |
| 380            | 0,4        | 385            | 0,4        | 170            | 0,2        | 654            | 0,5        | 4 244            | 0,5        |          |

(ALKIS). Der Vergleich mit den vorangegangenen Jahren auf Basis des Automatisierten Liegenschaftsbuchs ist erheblich eingeschränkt, da nicht nur der ge-  
fläche sind im Wesentlichen durch die höhere Messgenauigkeit bei Neuvermessungen bedingt. – <sup>4)</sup> Die Siedlungs- und Verkehrsfläche setzt sich zusammen



B. Bevölkerungsstand

1. Bevölkerung seit 1818 nach jeweiligem Gebietsstand

– Ergebnisse der Volkszählungen bis 1987 und des Zensus 2011 –

| Zeitpunkt<br>der Volkszählung | Bevölkerung <sup>1)</sup> |           |           | Zeitpunkt<br>der Volkszählung | Bevölkerung <sup>1)</sup> |           |           |
|-------------------------------|---------------------------|-----------|-----------|-------------------------------|---------------------------|-----------|-----------|
|                               | insgesamt                 | männlich  | weiblich  |                               | insgesamt                 | männlich  | weiblich  |
| 1818                          | 3 707 966                 | •         | •         | 1880 1. Dezember .....        | 5 284 778                 | 2 578 910 | 2 705 868 |
| 1830 Juni .....               | 4 133 760                 | •         | •         | 1885 1. Dezember .....        | 5 420 199                 | 2 639 242 | 2 780 957 |
| 1834 1. Dezember .....        | 4 246 778                 | 2 070 721 | 2 176 057 | 1890 1. Dezember .....        | 5 594 982                 | 2 731 120 | 2 863 862 |
| 1837 1. Dezember .....        | 4 315 469                 | 2 107 632 | 2 207 837 | 1895 1. Dezember .....        | 5 818 544                 | 2 846 687 | 2 971 857 |
| 1840 1. Dezember .....        | 4 370 977                 | 2 131 676 | 2 239 301 | 1900 1. Dezember .....        | 6 176 057                 | 3 028 100 | 3 147 957 |
| 1843 1. Dezember .....        | 4 440 327                 | 2 167 190 | 2 273 137 | 1905 1. Dezember .....        | 6 524 372                 | 3 196 647 | 3 327 725 |
| 1846 1. Dezember .....        | 4 504 874                 | 2 202 474 | 2 302 400 | 1910 1. Dezember .....        | 6 887 291                 | 3 379 580 | 3 507 711 |
| 1849 1. Dezember .....        | 4 520 751                 | 2 204 980 | 2 315 771 | 1925 16. Juni .....           | 7 379 594                 | 3 553 857 | 3 825 737 |
| 1852 1. Dezember .....        | 4 559 452                 | 2 234 092 | 2 325 360 | 1933 16. Juni .....           | 7 681 584                 | 3 721 090 | 3 960 494 |
| 1855 1. Dezember .....        | 4 541 556                 | 2 229 225 | 2 312 331 | 1939 17. Mai .....            | 8 222 982                 | 4 034 594 | 4 188 388 |
| 1858 1. Dezember .....        | 4 615 748                 | 2 276 481 | 2 339 267 | 1946 29. Oktober .....        | 8 789 650                 | 3 956 773 | 4 832 877 |
| 1861 1. Dezember .....        | 4 689 837                 | 2 314 528 | 2 375 309 | 1950 13. September .....      | 9 126 010                 | 4 234 013 | 4 891 997 |
| 1864 1. Dezember .....        | 4 807 440                 | 2 381 173 | 2 426 267 | 1961 6. Juni .....            | 9 515 479                 | 4 435 119 | 5 080 360 |
| 1867 1. Dezember .....        | 4 824 421                 | 2 373 703 | 2 450 718 | 1970 27. Mai .....            | 10 479 386                | 4 970 578 | 5 508 808 |
| 1871 1. Dezember .....        | 4 863 450                 | 2 368 558 | 2 494 892 | 1987 25. Mai .....            | 10 902 643                | 5 237 403 | 5 665 240 |
| 1875 1. Dezember .....        | 5 022 390                 | 2 451 612 | 2 570 778 | 2011 9. Mai .....             | 12 397 614                | 6 062 701 | 6 334 913 |

<sup>1)</sup> Bis 1830 Wohnbevölkerung; 1834 bis 1867 Zollabrechnungsbevölkerung; 1871 bis 1910 ortsanwesende Bevölkerung (1871 einschl. 11 424 Militärpersonen in Frankreich); 1925 bis 1970 Wohnbevölkerung; 1946 ohne 239 440 Ausländer in UNRRA-Lagern; 1950 ohne 36 658 Ausländer in IRO-Lagern; 1987 Bevölkerung am Ort der Hauptwohnung.

2. Bevölkerungsentwicklung in Bayern und in Deutschland seit 1950

– Fortgeschriebene Bevölkerung am 31. Dezember des jeweiligen Jahres –

| Jahr       | Bayern <sup>1)</sup> |           |           |  |       | Deutschland <sup>2)</sup> |            |            |  |        |
|------------|----------------------|-----------|-----------|--|-------|---------------------------|------------|------------|--|--------|
|            | Bevölkerung          |           |           | Zu- bzw. Abnahme (-)<br>gegenüber dem<br>zuletzt aufgeführten Jahr |       | Bevölkerung               |            |            | Zu- bzw. Abnahme (-)<br>gegenüber dem<br>zuletzt aufgeführten Jahr |        |
|            | insgesamt            | männlich  | weiblich  |  |       | insgesamt                 | männlich   | weiblich   |  |        |
|            |                      |           |           | Anzahl   | %     |                           |            |            | Anzahl   | %      |
| 1950 ..... | 9 177 242            | 4 259 348 | 4 917 894 | •  | •     | 50 958 125                | 23 801 360 | 27 156 819 | •  | •      |
| 1960 ..... | 9 494 939            | 4 427 232 | 5 067 707 | 317 697  | 3,46  | 55 958 321                | 26 327 705 | 29 630 616 | 5 448 706  | 10,82  |
| 1970 ..... | 10 561 110           | 5 019 991 | 5 541 119 | 1 066 171  | 11,23 | 61 001 164                | 29 071 621 | 31 929 543 | 5 216 365  | 9,35   |
| 1980 ..... | 10 928 151           | 5 228 969 | 5 699 182 | 367 041  | 3,48  | 61 657 945                | 29 481 033 | 32 176 912 | 656 781  | 1,08   |
| 1987 ..... | 10 949 700           | 5 264 480 | 5 685 220 | 21 549   | 0,20  | 61 238 079                | 29 419 390 | 31 818 689 | - 419 866  | - 0,68 |
| 2000 ..... | 12 230 255           | 5 974 283 | 6 255 972 | 1 280 555  | 11,69 | 82 259 540                | 40 156 536 | 42 103 004 | 21 021 461   | 34,33  |
| 2010 ..... | 12 538 696           | 6 158 439 | 6 380 257 | 308 441  | 2,52  | 81 751 602                | 40 112 425 | 41 639 177 | - 507 938  | - 0,62 |
| 2018 ..... | 13 076 721           | 6 483 793 | 6 592 928 | 538 025  | 4,29  | 83 019 213                | 40 966 691 | 42 052 522 | 1267 611   | 1,55   |
| 2019 ..... | 13 124 737           | 6 507 691 | 6 617 046 | 48 016   | 0,37  | 83 166 711                | 41 037 613 | 42 129 098 | 147 498  | 0,18   |
| 2020 ..... | 13 140 183           | 6 512 595 | 6 627 588 | 15 446   | 0,12  | 83 155 031                | 41 026 519 | 42 128 512 | - 11 680   | - 0,01 |

<sup>1)</sup> Den Ergebnissen bis 1987 liegt der Gebietsstand vom 01.01.1994 zugrunde, danach der Gebietsstand des ausgewiesenen Jahres; fortgeschriebene Bevölkerung auf Basis der/des jeweils letzten Volkszählung bzw. Zensus. – <sup>2)</sup> Ergebnisse bis 1989: Früheres Bundesgebiet.

3. Bevölkerung seit 1871 nach Altersgruppen

| Jahr <sup>1)</sup> | Bevölkerung <sup>2)</sup><br>insgesamt | davon im Alter von ... Jahren in % |           |     |      |     |      |      |      |                 |
|--------------------|--|------------------------------------|-----------|-----|------|-----|------|------|------|-----------------|
|                    |  | unter<br>6                         | 6         | 15  | 18   | 25  | 30   | 40   | 50   | 65<br>oder mehr |
|                    |  |                                    | bis unter |     |      |     |      |      |      |                 |
|                    |  |                                    | 15        | 18  | 25   | 30  | 40   | 50   | 65   |                 |
| 1871 .....         | 4 292 484                              | 13,7                               | 16,7      | 5,1 | 11,6 | 7,8 | 13,8 | 11,8 | 13,8 | 5,7             |
| 1900 .....         | 5 414 831                              | 14,5                               | 18,4      | 5,7 | 12,7 | 8,0 | 13,0 | 10,3 | 11,8 | 5,6             |
| 1925 .....         | 6 451 380                              | 12,0                               | 14,9      | 6,4 | 13,8 | 8,3 | 13,4 | 12,3 | 13,1 | 5,8             |
| 1939 .....         | 7 084 086                              | 10,4                               | 14,2      | 5,3 | 10,0 | 9,1 | 16,7 | 12,5 | 14,4 | 7,4             |
| 1950 .....         | 9 184 466                              | 8,6                                | 15,5      | 4,6 | 10,3 | 7,5 | 12,8 | 15,5 | 16,1 | 9,1             |
| 1961 .....         | 9 515 479                              | 9,8                                | 12,6      | 3,6 | 11,4 | 6,8 | 13,6 | 11,7 | 19,5 | 11,0            |
| 1970 .....         | 10 479 386                             | 9,6                                | 14,1      | 4,0 | 9,1  | 7,1 | 14,4 | 12,6 | 16,2 | 12,9            |
| 1980 .....         | 10 928 151                             | 5,9                                | 12,1      | 5,2 | 11,2 | 7,0 | 13,6 | 14,1 | 15,7 | 15,2            |
| 1987 .....         | 10 902 643                             | 6,2                                | 9,0       | 4,0 | 11,9 | 8,2 | 14,0 | 14,2 | 17,5 | 15,0            |
| 2000 .....         | 12 230 255                             | 6,2                                | 10,1      | 3,1 | 7,8  | 6,2 | 17,3 | 14,4 | 18,6 | 16,2            |
| 2010 .....         | 12 538 696                             | 5,1                                | 8,7       | 3,2 | 8,4  | 6,1 | 12,4 | 17,0 | 19,5 | 19,5            |
| 2018 .....         | 13 076 721                             | 5,7                                | 7,9       | 2,8 | 8,0  | 6,6 | 13,1 | 13,0 | 22,5 | 20,4            |
| 2019 .....         | 13 124 737                             | 5,8                                | 7,9       | 2,8 | 7,8  | 6,5 | 13,3 | 12,7 | 22,7 | 20,5            |
| 2020 .....         | 13 140 183                             | 5,9                                | 8,0       | 2,7 | 7,7  | 6,4 | 13,4 | 12,5 | 22,8 | 20,7            |

<sup>1)</sup> 1871 bis 1970 und 1987: Stichtag der Volkszählung; übrige Jahre: fortgeschriebene Bevölkerung am 31. Dezember auf Basis der/des jeweils letzten Volkszählung bzw. Zensus. – <sup>2)</sup> Den Ergebnissen bis 1987 liegt der Gebietsstand vom 01.01.1994 zugrunde, danach der Gebietsstand des jeweiligen Jahres.

## 4. Regionalisierte Bevölkerungsvorausberechnung bis 2039

– Ergebnisse und Indikatoren –

| Gebiet                            | Bevölkerung am<br>31. Dezember |         | Ver-<br>änderung | Durchschnittsalter am |       | Jugendquotient <sup>1)</sup> am |      | Altenquotient <sup>2)</sup> am |      |
|-----------------------------------|--------------------------------|---------|------------------|-----------------------|-------|---------------------------------|------|--------------------------------|------|
|                                   |                                |         |                  | 31. Dezember          |       |                                 |      |                                |      |
|                                   | 2019                           | 2039    |                  | 2019                  | 2039  | 2019                            | 2039 | 2019                           | 2039 |
|                                   | 1 000                          |         |                  | %                     | Jahre |                                 |      |                                |      |
| Krfr. St Ingolstadt .....         | 137,4                          | 145,2   | 5,7              | 42,2                  | 43,7  | 29,9                            | 32,7 | 29,5                           | 38,0 |
| München, Landeshauptstadt .....   | 1 484,2                        | 1 599,6 | 7,8              | 41,6                  | 42,5  | 27,1                            | 29,0 | 26,9                           | 31,2 |
| Krfr. St Rosenheim .....          | 63,6                           | 64,8    | 1,9              | 43,0                  | 44,2  | 30,0                            | 33,2 | 32,7                           | 41,1 |
| Lkr Altötting .....               | 111,5                          | 114,3   | 2,5              | 44,6                  | 46,6  | 32,2                            | 37,2 | 37,2                           | 54,0 |
| Lkr Berchtesgadener Land .....    | 105,9                          | 108,0   | 2,0              | 45,5                  | 47,2  | 29,7                            | 32,2 | 40,5                           | 52,6 |
| Lkr Bad Tölz-Wolfratshausen ..... | 127,9                          | 136,1   | 6,4              | 44,4                  | 46,5  | 32,6                            | 36,0 | 36,4                           | 51,9 |
| Lkr Dachau .....                  | 154,9                          | 171,6   | 10,8             | 42,9                  | 45,1  | 31,9                            | 35,9 | 30,2                           | 44,5 |
| Lkr Ebersberg .....               | 143,6                          | 160,2   | 11,5             | 42,8                  | 44,7  | 34,3                            | 37,6 | 30,9                           | 43,5 |
| Lkr Eichstätt .....               | 132,9                          | 141,7   | 6,7              | 42,1                  | 44,4  | 34,2                            | 38,8 | 29,0                           | 44,7 |
| Lkr Erding .....                  | 138,2                          | 150,5   | 8,9              | 42,4                  | 45,4  | 32,1                            | 35,0 | 27,3                           | 45,3 |
| Lkr Freising .....                | 180,0                          | 190,6   | 5,9              | 41,4                  | 44,2  | 30,4                            | 33,1 | 24,8                           | 39,6 |
| Lkr Fürstenfeldbruck .....        | 219,3                          | 233,9   | 6,6              | 44,2                  | 45,3  | 33,4                            | 36,8 | 36,9                           | 46,1 |
| Lkr Garmisch-Partenkirchen .....  | 88,4                           | 88,9    | 0,5              | 46,4                  | 48,2  | 29,8                            | 33,7 | 43,8                           | 59,5 |
| Lkr Landsberg am Lech .....       | 120,3                          | 127,1   | 5,7              | 43,9                  | 46,7  | 33,0                            | 37,2 | 33,5                           | 54,0 |
| Lkr Miesbach .....                | 100,0                          | 104,7   | 4,7              | 45,2                  | 46,9  | 31,4                            | 35,3 | 38,4                           | 52,3 |
| Lkr Mühldorf a.Inn .....          | 115,9                          | 123,6   | 6,7              | 43,7                  | 45,8  | 31,7                            | 36,9 | 33,1                           | 50,2 |
| Lkr München .....                 | 350,5                          | 377,6   | 7,7              | 43,4                  | 44,6  | 34,0                            | 36,4 | 34,5                           | 42,6 |
| Lkr Neuburg-Schrobenhausen .....  | 97,3                           | 104,0   | 6,9              | 43,3                  | 45,9  | 32,6                            | 36,2 | 31,7                           | 49,1 |
| Lkr Pfaffenhofen a.d.Ilm .....    | 128,2                          | 141,2   | 10,1             | 42,8                  | 45,1  | 31,8                            | 36,7 | 29,6                           | 45,3 |
| Lkr Rosenheim .....               | 261,3                          | 274,9   | 5,2              | 44,5                  | 47,0  | 32,3                            | 36,3 | 36,4                           | 55,1 |
| Lkr Starnberg .....               | 136,7                          | 142,1   | 3,9              | 45,1                  | 46,7  | 35,2                            | 37,8 | 40,5                           | 52,9 |
| Lkr Traunstein .....              | 177,3                          | 181,7   | 2,5              | 45,2                  | 47,2  | 31,1                            | 35,7 | 38,9                           | 55,5 |
| Lkr Weilheim-Schongau .....       | 135,5                          | 140,9   | 4,0              | 44,6                  | 46,8  | 33,1                            | 37,5 | 37,3                           | 55,4 |
| Oberbayern                        | 4 710,9                        | 5 023,1 | 6,6              | 43,1                  | 44,7  | 30,6                            | 33,5 | 31,6                           | 42,1 |
| Krfr. St Landshut .....           | 73,4                           | 80,8    | 10,1             | 43,5                  | 45,6  | 28,3                            | 31,4 | 33,0                           | 45,0 |
| Krfr. St Passau .....             | 52,8                           | 53,7    | 1,7              | 43,5                  | 45,0  | 23,9                            | 26,8 | 33,7                           | 42,3 |
| Krfr. St Straubing .....          | 47,8                           | 49,2    | 2,8              | 44,7                  | 46,6  | 26,7                            | 29,9 | 34,8                           | 48,4 |
| Lkr Deggen Dorf .....             | 119,5                          | 119,3   | - 0,1            | 44,3                  | 47,5  | 29,3                            | 32,2 | 33,8                           | 54,5 |
| Lkr Freyung-Grafenau .....        | 78,4                           | 76,1    | - 2,8            | 45,7                  | 49,4  | 28,3                            | 32,5 | 36,7                           | 65,0 |
| Lkr Kelheim .....                 | 123,1                          | 132,0   | 7,2              | 43,0                  | 45,9  | 32,3                            | 35,7 | 30,6                           | 48,7 |
| Lkr Landshut .....                | 159,9                          | 175,4   | 9,7              | 43,2                  | 45,7  | 32,5                            | 37,4 | 30,8                           | 49,2 |
| Lkr Passau .....                  | 192,7                          | 198,4   | 3,0              | 45,4                  | 48,5  | 29,8                            | 33,3 | 37,5                           | 60,3 |
| Lkr Regen .....                   | 77,4                           | 75,0    | - 3,1            | 45,5                  | 48,1  | 29,4                            | 33,9 | 37,9                           | 58,8 |
| Lkr Rottal-Inn .....              | 121,5                          | 125,7   | 3,5              | 44,7                  | 47,2  | 30,5                            | 34,6 | 35,9                           | 55,3 |
| Lkr Straubing-Bogen .....         | 101,1                          | 106,1   | 4,9              | 43,9                  | 46,8  | 31,7                            | 35,8 | 32,6                           | 52,8 |
| Lkr Dingolfing-Landau .....       | 96,7                           | 102,0   | 5,5              | 43,6                  | 46,0  | 30,1                            | 34,7 | 31,0                           | 48,9 |
| Niederbayern                      | 1 244,2                        | 1 293,6 | 4,0              | 44,3                  | 46,9  | 30,0                            | 33,9 | 34,0                           | 52,9 |
| Krfr. St Amberg .....             | 42,2                           | 40,4    | - 4,2            | 45,7                  | 48,0  | 28,6                            | 31,9 | 39,8                           | 57,0 |
| Krfr. St Regensburg .....         | 153,1                          | 160,0   | 4,5              | 41,4                  | 43,3  | 24,8                            | 26,9 | 26,0                           | 34,6 |
| Krfr. St Weiden i.d.OPf. ....     | 42,7                           | 41,0    | - 4,1            | 45,3                  | 47,4  | 28,6                            | 33,3 | 39,0                           | 56,2 |
| Lkr Amberg-Sulzbach .....         | 103,0                          | 100,3   | - 2,7            | 45,2                  | 47,9  | 29,8                            | 35,6 | 35,3                           | 59,4 |
| Lkr Cham .....                    | 128,0                          | 128,0   | 0,0              | 45,0                  | 48,0  | 29,5                            | 33,5 | 35,8                           | 58,5 |
| Lkr Neumarkt i.d.Opf. ....        | 134,6                          | 142,7   | 6,1              | 43,6                  | 46,5  | 31,2                            | 36,3 | 31,4                           | 52,4 |
| Lkr Neustadt a.d.Waldnaab .....   | 94,5                           | 90,6    | - 4,1            | 44,9                  | 47,5  | 30,1                            | 36,9 | 35,2                           | 59,3 |
| Lkr Regensburg .....              | 194,1                          | 206,2   | 6,3              | 43,8                  | 46,3  | 31,7                            | 36,8 | 32,3                           | 51,3 |
| Lkr Schwandorf .....              | 147,9                          | 152,7   | 3,3              | 44,5                  | 46,9  | 29,8                            | 34,7 | 34,0                           | 53,1 |
| Lkr Tirschenreuth .....           | 72,0                           | 66,2    | - 8,1            | 46,0                  | 48,7  | 28,7                            | 34,7 | 38,7                           | 64,0 |
| Oberpfalz                         | 1 112,1                        | 1 128,1 | 1,4              | 44,2                  | 46,7  | 29,4                            | 34,0 | 33,3                           | 52,1 |

<sup>1)</sup> Verhältnis der unter 20-Jährigen zu den 20- bis unter 65-Jährigen. – <sup>2)</sup> Verhältnis der 65-Jährigen oder Älteren zu den 20- bis unter 65-Jährigen.

Noch: 4. Regionalisierte Bevölkerungsvorausberechnung bis 2039

– Ergebnisse und Indikatoren –

| Gebiet                                 | Bevölkerung am<br>31. Dezember |          | Ver-<br>änderung | Durchschnittsalter am |       | Jugendquotient <sup>1)</sup> am |      | Altenquotient <sup>2)</sup> am |      |      |
|--|--------------------------------|----------|------------------|-----------------------|-------|---------------------------------|------|--------------------------------|------|------|
|  |                                |          |                  | 31. Dezember          |       |                                 |      |                                |      |      |
|  | 2019                           | 2039     |                  |                       | 2019  | 2039                            | 2019 | 2039                           | 2019 | 2039 |
|  | 1 000                          |          |                  | %                     | Jahre |                                 |      |                                |      |      |
| Krfr. St Bamberg .....                 | 77,4                           | 76,7     | - 0,9            | 42,7                  | 45,0  | 25,4                            | 26,8 | 30,1                           | 41,6 |      |
| Krfr. St Bayreuth .....                | 74,8                           | 72,0     | - 3,7            | 43,5                  | 44,9  | 24,6                            | 27,5 | 34,2                           | 43,8 |      |
| Krfr. St Coburg .....                  | 41,1                           | 39,2     | - 4,6            | 45,7                  | 47,0  | 26,8                            | 31,0 | 39,2                           | 53,0 |      |
| Krfr. St Hof .....                     | 45,8                           | 42,8     | - 6,7            | 45,4                  | 46,6  | 30,9                            | 35,6 | 41,8                           | 55,1 |      |
| Lkr Bamberg .....                      | 147,2                          | 149,6    | 1,6              | 43,9                  | 47,1  | 31,0                            | 35,3 | 31,5                           | 54,7 |      |
| Lkr Bayreuth .....                     | 103,7                          | 100,1    | - 3,4            | 45,9                  | 48,3  | 30,2                            | 35,0 | 38,2                           | 60,8 |      |
| Lkr Coburg .....                       | 86,7                           | 83,1     | - 4,1            | 46,2                  | 48,3  | 29,8                            | 35,2 | 39,7                           | 60,7 |      |
| Lkr Forchheim .....                    | 116,2                          | 117,6    | 1,2              | 44,6                  | 47,4  | 31,1                            | 35,4 | 34,2                           | 56,0 |      |
| Lkr Hof .....                          | 94,8                           | 86,1     | - 9,2            | 47,8                  | 49,6  | 28,5                            | 34,5 | 45,2                           | 68,1 |      |
| Lkr Kronach .....                      | 66,7                           | 59,1     | - 11,5           | 47,4                  | 50,5  | 26,8                            | 30,9 | 41,2                           | 69,5 |      |
| Lkr Kulmbach .....                     | 71,6                           | 65,9     | - 7,9            | 47,0                  | 49,7  | 27,8                            | 32,5 | 41,1                           | 66,7 |      |
| Lkr Lichtenfels .....                  | 66,8                           | 63,5     | - 5,0            | 46,0                  | 48,8  | 28,6                            | 33,5 | 38,3                           | 62,7 |      |
| Lkr Wunsiedel i.Fichtelgebirge .....   | 72,7                           | 64,9     | - 10,6           | 47,7                  | 48,9  | 29,0                            | 35,8 | 46,5                           | 66,1 |      |
| Oberfranken                            | 1 065,4                        | 1 020,6  | - 4,2            | 45,5                  | 47,8  | 28,8                            | 33,2 | 37,7                           | 57,7 |      |
| Krfr. St Ansbach .....                 | 41,8                           | 41,7     | - 0,1            | 44,1                  | 46,3  | 31,3                            | 35,2 | 35,9                           | 51,8 |      |
| Krfr. St Erlangen .....                | 112,5                          | 115,1    | 2,3              | 41,4                  | 43,0  | 27,5                            | 29,8 | 27,3                           | 36,2 |      |
| Krfr. St Fürth .....                   | 128,5                          | 136,7    | 6,4              | 43,0                  | 45,2  | 28,7                            | 31,8 | 29,0                           | 42,5 |      |
| Krfr. St Nürnberg .....                | 518,4                          | 519,8    | 0,3              | 43,2                  | 44,3  | 28,8                            | 31,1 | 32,4                           | 39,7 |      |
| Krfr. St Schwabach .....               | 41,0                           | 42,8     | 4,5              | 44,6                  | 46,6  | 32,1                            | 36,1 | 36,9                           | 52,3 |      |
| Lkr Ansbach .....                      | 184,6                          | 188,0    | 1,8              | 44,0                  | 46,5  | 31,7                            | 37,0 | 33,5                           | 53,5 |      |
| Lkr Erlangen-Höchstadt .....           | 137,3                          | 142,6    | 3,9              | 44,1                  | 46,3  | 33,3                            | 37,3 | 34,8                           | 50,8 |      |
| Lkr Fürth .....                        | 117,9                          | 116,5    | - 1,2            | 45,5                  | 47,9  | 31,4                            | 34,5 | 39,4                           | 57,0 |      |
| Lkr Nürnberger Land .....              | 170,8                          | 174,7    | 2,3              | 45,3                  | 47,1  | 31,2                            | 36,2 | 38,1                           | 54,7 |      |
| Lkr Neustadt a.d.Aisch-Bad Windsh. ... | 101,0                          | 103,0    | 2,0              | 44,5                  | 47,3  | 31,3                            | 35,9 | 35,1                           | 56,0 |      |
| Lkr Roth .....                         | 126,7                          | 128,4    | 1,3              | 44,7                  | 46,9  | 31,4                            | 37,0 | 35,2                           | 54,9 |      |
| Lkr Weißenburg-Gunzenhausen .....      | 94,7                           | 95,2     | 0,5              | 44,9                  | 47,3  | 31,9                            | 36,8 | 37,2                           | 57,0 |      |
| Mittelfranken                          | 1 775,2                        | 1 804,5  | 1,7              | 43,9                  | 45,8  | 30,4                            | 33,9 | 33,8                           | 47,7 |      |
| Krfr. St Aschaffenburg .....           | 71,0                           | 70,8     | - 0,3            | 44,1                  | 46,6  | 29,0                            | 31,7 | 34,1                           | 49,8 |      |
| Krfr. St Schweinfurt .....             | 53,4                           | 51,0     | - 4,5            | 44,9                  | 46,7  | 31,4                            | 33,6 | 41,2                           | 53,4 |      |
| Krfr. St Würzburg .....                | 127,9                          | 127,4    | - 0,4            | 42,7                  | 43,7  | 22,4                            | 25,9 | 30,8                           | 37,9 |      |
| Lkr Aschaffenburg .....                | 174,2                          | 171,0    | - 1,8            | 45,2                  | 47,7  | 30,5                            | 35,3 | 36,5                           | 57,5 |      |
| Lkr Bad Kissingen .....                | 103,2                          | 98,5     | - 4,6            | 46,8                  | 49,5  | 29,9                            | 34,5 | 42,9                           | 67,5 |      |
| Lkr Rhön-Grabfeld .....                | 79,6                           | 75,2     | - 5,6            | 45,4                  | 48,0  | 31,3                            | 36,7 | 38,3                           | 61,7 |      |
| Lkr Haßberge .....                     | 84,4                           | 81,6     | - 3,3            | 45,0                  | 48,2  | 30,6                            | 34,9 | 35,3                           | 60,7 |      |
| Lkr Kitzingen .....                    | 91,2                           | 92,0     | 0,9              | 44,5                  | 47,4  | 30,4                            | 34,4 | 34,6                           | 55,6 |      |
| Lkr Miltenberg .....                   | 128,7                          | 124,5    | - 3,3            | 45,0                  | 47,8  | 31,0                            | 35,4 | 36,2                           | 58,7 |      |
| Lkr Main-Spessart .....                | 126,2                          | 119,4    | - 5,4            | 46,2                  | 49,2  | 29,3                            | 34,1 | 39,5                           | 65,4 |      |
| Lkr Schweinfurt .....                  | 115,4                          | 114,6    | - 0,8            | 45,1                  | 47,3  | 30,9                            | 36,5 | 37,0                           | 57,2 |      |
| Lkr Würzburg .....                     | 162,3                          | 162,9    | 0,4              | 44,7                  | 46,9  | 31,5                            | 36,8 | 36,4                           | 55,3 |      |
| Unterfranken                           | 1 317,6                        | 1 288,8  | - 2,2            | 45,0                  | 47,4  | 29,7                            | 34,1 | 36,6                           | 56,2 |      |
| Krfr. St Augsburg .....                | 296,6                          | 313,3    | 5,6              | 42,7                  | 44,2  | 27,4                            | 30,0 | 30,7                           | 38,5 |      |
| Krfr. St Kaufbeuren .....              | 44,4                           | 46,9     | 5,7              | 44,8                  | 46,5  | 31,9                            | 36,9 | 38,9                           | 53,7 |      |
| Krfr. St Kempten (Allgäu) .....        | 69,2                           | 71,3     | 3,1              | 44,1                  | 45,3  | 29,2                            | 33,4 | 36,8                           | 46,4 |      |
| Krfr. St Memmingen .....               | 44,1                           | 46,0     | 4,3              | 44,4                  | 46,3  | 31,1                            | 33,9 | 36,4                           | 49,2 |      |
| Lkr Aichach-Friedberg .....            | 134,7                          | 144,1    | 7,0              | 43,6                  | 45,6  | 33,6                            | 39,6 | 33,4                           | 50,8 |      |
| Lkr Augsburg .....                     | 253,5                          | 272,7    | 7,6              | 44,0                  | 45,9  | 33,2                            | 38,6 | 34,8                           | 50,8 |      |
| Lkr Dillingen a.d.Donau .....          | 96,6                           | 97,3     | 0,7              | 44,0                  | 46,9  | 32,0                            | 36,8 | 33,8                           | 55,2 |      |
| Lkr Günzburg .....                     | 127,0                          | 132,2    | 4,1              | 43,5                  | 46,0  | 31,6                            | 36,1 | 31,9                           | 50,0 |      |
| Lkr Neu-Ulm .....                      | 175,2                          | 180,6    | 3,1              | 43,6                  | 45,6  | 31,8                            | 34,5 | 33,7                           | 46,9 |      |
| Lkr Lindau (Bodensee) .....            | 82,0                           | 82,2     | 0,3              | 45,3                  | 47,4  | 31,6                            | 35,5 | 38,7                           | 55,8 |      |
| Lkr Ostallgäu .....                    | 141,2                          | 149,8    | 6,1              | 44,1                  | 46,3  | 33,4                            | 38,3 | 36,1                           | 53,6 |      |
| Lkr Unterallgäu .....                  | 145,3                          | 156,8    | 7,9              | 44,1                  | 46,4  | 32,6                            | 37,9 | 35,6                           | 53,9 |      |
| Lkr Donau-Ries .....                   | 133,8                          | 135,5    | 1,3              | 43,8                  | 46,8  | 32,0                            | 35,1 | 33,4                           | 52,7 |      |
| Lkr Oberallgäu .....                   | 156,0                          | 161,5    | 3,5              | 45,3                  | 46,9  | 31,3                            | 37,5 | 38,9                           | 55,2 |      |
| Schwaben                               | 1 899,4                        | 1 990,2  | 4,8              | 43,9                  | 45,9  | 31,4                            | 35,7 | 34,4                           | 49,4 |      |
| Bayern                                 | 13 124,7                       | 13 549,0 | 3,2              | 43,9                  | 45,9  | 30,3                            | 34,0 | 33,7                           | 48,1 |      |

<sup>1)</sup> Verhältnis der unter 20-Jährigen zu den 20- bis unter 65-Jährigen. – <sup>2)</sup> Verhältnis der 65-Jährigen oder Älteren zu den 20- bis unter 65-Jährigen.

## 5. Bevölkerungsentwicklung der bayerischen Gemeinden mit 10 000 oder mehr Einwohnern seit 1840

| Lfd.<br>Nr. <sup>1)</sup> | Gemeinde <sup>2)</sup>           | Einwohner <sup>3)</sup> |         |         |         |         |           |           |           |           |
|---------------------------|----------------------------------|-------------------------|---------|---------|---------|---------|-----------|-----------|-----------|-----------|
|                           |                                  | 1840                    | 1871    | 1900    | 1939    | 1950    | 1970      | 1987      | 2011      | 2020      |
| 1                         | München, Landeshauptstadt ...    | 126 940                 | 193 005 | 526 081 | 840 188 | 830 833 | 1 293 599 | 1 185 421 | 1 348 335 | 1 488 202 |
| 2                         | Nürnberg (Krfr.St) .....         | 61 973                  | 104 472 | 273 830 | 433 381 | 379 174 | 504 140   | 470 943   | 486 314   | 515 543   |
| 3                         | Augsburg (Krfr.St) .....         | 46 567                  | 69 137  | 130 478 | 199 805 | 208 549 | 254 233   | 242 819   | 267 767   | 295 830   |
| 4                         | Regensburg (Krfr.St) .....       | 30 766                  | 40 785  | 62 548  | 97 584  | 119 633 | 133 049   | 118 625   | 135 403   | 152 270   |
| 5                         | Ingolstadt (Krfr.St) .....       | 13 601                  | 18 516  | 29 511  | 43 830  | 54 615  | 85 683    | 96 071    | 124 927   | 136 952   |
| 6                         | Fürth (Krfr.St) .....            | 19 445                  | 29 654  | 59 881  | 85 759  | 105 302 | 105 322   | 97 480    | 115 613   | 128 223   |
| 7                         | Würzburg (Krfr.St) .....         | 32 762                  | 46 702  | 83 276  | 112 997 | 86 564  | 128 547   | 123 378   | 124 297   | 126 954   |
| 8                         | Erlangen (Krfr.St) .....         | 15 495                  | 17 198  | 28 535  | 39 217  | 56 099  | 94 963    | 99 808    | 103 719   | 112 385   |
| 9                         | Bamberg (Krfr.St) .....          | 21 920                  | 27 714  | 44 726  | 63 255  | 81 323  | 77 453    | 69 100    | 70 635    | 76 674    |
| 10                        | Bayreuth (Krfr.St) .....         | 19 636                  | 21 347  | 33 506  | 47 731  | 62 585  | 69 212    | 69 813    | 70 808    | 74 048    |
| 11                        | Landshut (Krfr.St) .....         | 12 119                  | 17 888  | 26 538  | 36 853  | 49 783  | 58 376    | 56 446    | 63 544    | 73 065    |
| 12                        | Aschaffenburg (Krfr.St) .....    | 14 228                  | 15 009  | 25 883  | 48 042  | 48 947  | 59 838    | 60 964    | 67 359    | 70 858    |
| 13                        | Kempten (Allgäu) (Krfr.St) ..... | 11 092                  | 16 049  | 25 859  | 36 740  | 49 280  | 56 663    | 59 369    | 64 078    | 68 940    |
| 14                        | Rosenheim (Krfr.St) .....        | 4 729                   | 7 557   | 16 744  | 26 117  | 36 193  | 46 018    | 53 155    | 59 329    | 63 591    |
| 15                        | Neu-Ulm, GKSt .....              | 3 338                   | 8 708   | 13 101  | 19 946  | 24 015  | 41 766    | 44 438    | 52 706    | 58 841    |
| 16                        | Schweinfurt (Krfr.St) .....      | 7 766                   | 10 840  | 17 401  | 49 302  | 46 128  | 58 446    | 51 962    | 52 143    | 53 319    |
| 17                        | Passau (Krfr.St) .....           | 16 826                  | 20 607  | 28 037  | 33 482  | 47 789  | 48 797    | 48 516    | 48 649    | 52 415    |
| 18                        | Freising, GKSt .....             | 7 361                   | 12 116  | 14 653  | 21 574  | 28 263  | 32 454    | 34 325    | 44 578    | 48 872    |
| 19                        | Dachau, GKSt .....               | 2 061                   | 3 012   | 6 164   | 18 146  | 24 559  | 33 531    | 33 823    | 43 402    | 47 680    |
| 20                        | Straubing (Krfr.St) .....        | 11 251                  | 13 458  | 20 164  | 32 225  | 40 661  | 43 847    | 40 093    | 44 488    | 47 612    |
| 21                        | Hof (Krfr.St) .....              | 9 781                   | 18 308  | 36 715  | 47 095  | 63 871  | 56 838    | 51 108    | 44 759    | 45 173    |
| 22                        | Kaufbeuren (Krfr.St) .....       | 5 012                   | 6 199   | 9 526   | 14 939  | 22 252  | 43 059    | 38 946    | 41 550    | 44 662    |
| 23                        | Memmingen (Krfr.St) .....        | 9 044                   | 9 482   | 13 459  | 19 532  | 30 048  | 38 623    | 38 127    | 41 241    | 44 360    |
| 24                        | Weiden i.d.OPf. (Krfr.St) .....  | 4 123                   | 5 698   | 12 676  | 32 288  | 41 706  | 46 867    | 42 100    | 41 746    | 42 535    |
| 25                        | Amberg (Krfr.St) .....           | 11 793                  | 13 005  | 23 549  | 34 880  | 42 502  | 48 277    | 42 570    | 41 911    | 42 052    |
| 26                        | Ansbach (Krfr.St) .....          | 15 789                  | 16 642  | 21 877  | 32 334  | 42 443  | 40 358    | 36 970    | 39 491    | 41 681    |
| 27                        | Schwabach (Krfr.St) .....        | 8 507                   | 8 461   | 11 120  | 17 612  | 24 371  | 30 790    | 33 539    | 38 469    | 41 056    |
| 28                        | Coburg (Krfr.St) .....           | 12 754                  | 16 277  | 25 233  | 36 681  | 50 512  | 48 969    | 42 909    | 41 023    | 40 842    |
| 29                        | Germering, GKSt .....            | 625                     | 711     | 791     | 3 032   | 6 355   | 25 261    | 34 968    | 37 724    | 40 511    |
| 30                        | Neumarkt i.d.OPf., GKSt .....    | 6 676                   | 6 714   | 8 365   | 13 470  | 16 556  | 27 395    | 32 924    | 38 362    | 40 243    |
| 31                        | Fürstenfeldbruck, GKSt .....     | 1 871                   | 3 438   | 4 656   | 9 588   | 13 170  | 23 089    | 30 338    | 33 379    | 36 843    |
| 32                        | Erding, GKSt .....               | 4 046                   | 5 278   | 6 109   | 10 736  | 13 760  | 20 963    | 23 933    | 33 528    | 36 455    |
| 33                        | Deggendorf, GKSt .....           | 7 612                   | 9 726   | 11 922  | 17 606  | 23 555  | 27 892    | 28 560    | 31 491    | 33 750    |
| 34                        | Forchheim, GKSt .....            | 4 794                   | 5 481   | 9 855   | 13 883  | 20 610  | 27 883    | 28 596    | 30 329    | 32 374    |
| 35                        | Friedberg, St .....              | 4 480                   | 4 926   | 5 842   | 9 806   | 14 725  | 19 541    | 25 580    | 28 640    | 29 916    |
| 36                        | Neuburg a.d.Donau, GKSt .....    | 9 007                   | 9 192   | 10 875  | 12 948  | 18 758  | 23 758    | 24 157    | 27 733    | 29 662    |
| 37                        | Landsberg am Lech, GKSt .....    | 4 103                   | 5 431   | 7 032   | 11 084  | 13 551  | 16 641    | 19 230    | 27 324    | 29 346    |
| 38                        | Schwandorf, GKSt .....           | 5 122                   | 7 234   | 10 516  | 16 958  | 23 254  | 28 304    | 26 109    | 27 556    | 29 020    |
| 39                        | Unterschleißheim, St .....       | 180                     | 316     | 376     | 1 718   | 3 062   | 7 317     | 21 017    | 25 872    | 28 824    |
| 40                        | Königsbrunn, St .....            | –                       | 1 386   | 1 954   | 3 026   | 4 564   | 12 796    | 19 231    | 26 997    | 28 075    |
| 41                        | Olching, St .....                | 661                     | 994     | 2 124   | 5 108   | 6 784   | 13 790    | 20 062    | 24 751    | 27 930    |
| 42                        | Garmisch-Partenkirchen, M .....  | 2 870                   | 3 038   | 4 792   | 18 308  | 25 435  | 26 885    | 25 742    | 25 581    | 27 253    |
| 43                        | Lauf a.d.Pegnitz, St .....       | 6 066                   | 6 431   | 7 350   | 11 431  | 15 762  | 22 020    | 22 371    | 25 629    | 26 434    |
| 44                        | Pfaffenhofen a.d.Ilm, St .....   | 4 779                   | 5 619   | 7 350   | 8 791   | 12 287  | 14 218    | 17 801    | 23 603    | 26 272    |
| 45                        | Kulmbach, GKSt .....             | 9 159                   | 11 399  | 17 367  | 20 128  | 30 560  | 29 482    | 27 241    | 26 678    | 25 781    |
| 46                        | Zirndorf, St .....               | 2 668                   | 2 939   | 5 555   | 9 010   | 12 489  | 16 567    | 21 022    | 24 752    | 25 748    |
| 47                        | Lindau (Bodensee), GKSt .....    | 6 902                   | 8 329   | 11 266  | 17 044  | 21 884  | 26 773    | 23 619    | 24 491    | 25 543    |
| 48                        | Geretsried, St .....             | 243                     | 269     | 263     | 1 367   | 3 236   | 17 158    | 20 722    | 23 042    | 25 380    |
| 49                        | Unterhaching .....               | 390                     | 462     | 616     | 3 461   | 4 678   | 13 995    | 17 260    | 22 298    | 25 234    |
| 50                        | Roth, St .....                   | 4 890                   | 5 006   | 7 137   | 9 556   | 13 159  | 17 458    | 19 807    | 24 348    | 25 232    |
| 51                        | Vaterstetten .....               | 887                     | 988     | 1 171   | 2 059   | 4 406   | 11 522    | 17 843    | 21 069    | 24 789    |
| 52                        | Herzogenaurach, St .....         | 3 351                   | 3 598   | 4 431   | 6 856   | 10 142  | 15 934    | 18 451    | 22 214    | 23 616    |
| 53                        | Waldkraiburg, St .....           | 472                     | 618     | 736     | 1 362   | 3 656   | 17 399    | 22 672    | 21 435    | 23 604    |
| 54                        | Starnberg, St .....              | 1 693                   | 2 433   | 4 531   | 8 291   | 14 157  | 18 036    | 19 411    | 22 165    | 23 511    |
| 55                        | Weilheim i.OB, St .....          | 2 599                   | 3 732   | 4 901   | 7 934   | 12 313  | 15 545    | 17 294    | 21 149    | 22 727    |
| 56                        | Gersthofen, St .....             | 1 539                   | 1 725   | 2 629   | 5 567   | 8 132   | 16 986    | 17 051    | 20 743    | 22 602    |
| 57                        | Senden, St .....                 | 1 386                   | 1 904   | 2 428   | 3 945   | 6 470   | 13 576    | 19 010    | 21 560    | 22 587    |
| 58                        | Neusäß, St .....                 | 2 441                   | 2 428   | 2 641   | 5 368   | 8 649   | 16 063    | 19 042    | 21 052    | 22 482    |
| 59                        | Bad Kissingen, GKSt .....        | 4 639                   | 6 935   | 9 017   | 15 724  | 22 332  | 21 505    | 20 455    | 20 993    | 22 421    |
| 60                        | Kitzingen, GKSt .....            | 6 957                   | 7 693   | 10 092  | 16 034  | 18 830  | 20 470    | 18 999    | 20 237    | 22 141    |
| 61                        | Ottobrunn .....                  | –                       | –       | –       | 1 773   | 4 628   | 13 413    | 18 784    | 20 082    | 21 881    |
| 62                        | Karlsfeld .....                  | 92s                     | 123s    | 170s    | 1 009   | 1 878   | 11 687    | 13 650    | 18 117    | 21 813    |
| 63                        | Haar .....                       | 206                     | 367     | 472     | 6 178   | 8 799   | 11 074    | 16 645    | 19 231    | 21 609    |
| 64                        | Sonthofen, St .....              | 2 698                   | 3 452   | 4 460   | 11 154  | 11 175  | 17 958    | 20 025    | 21 105    | 21 517    |
| 65                        | Aichach, St .....                | 5 458                   | 6 475   | 6 554   | 8 600   | 12 132  | 13 440    | 16 202    | 20 247    | 21 488    |
| 66                        | Puchheim, St .....               | 277                     | 304     | 523     | 1 286   | 2 515   | 6 652     | 18 074    | 19 613    | 21 235    |
| 67                        | Mühlhof a.Inn, St .....          | 2 494                   | 3 301   | 4 847   | 9 780   | 12 973  | 14 523    | 14 636    | 16 807    | 20 962    |
| 68                        | Günzburg, GKSt .....             | 5 245                   | 5 773   | 6 725   | 9 527   | 13 877  | 17 820    | 18 217    | 19 436    | 20 958    |
| 69                        | Traunreut, St .....              | 1 516                   | 1 693   | 2 156   | 2 329   | 5 263   | 16 678    | 19 278    | 19 941    | 20 951    |

<sup>1)</sup> Reihenfolge nach der Einwohnerzahl 2020. – <sup>2)</sup> GKSt = Große Kreisstadt; Krfr. St = Kreisfreie Stadt; M = Markt; St = Stadt. – <sup>3)</sup> 1840 bis 2011: Ergebnisse der jeweiligen Volkszählung/Zensus; 2020: fortgeschriebene Bevölkerung am 31.12.; Gebietsstand bis 1987: 01.01.1994, danach Gebietsstand jeweiliges Jahr.

Noch: 5. Bevölkerungsentwicklung der bayerischen Gemeinden mit 10 000 oder mehr Einwohnern seit 1840

| Lfd.<br>Nr. <sup>1)</sup> | Gemeinde <sup>2)</sup>           | Einwohner <sup>3)</sup> |        |        |        |        |        |        |        |        |
|---------------------------|----------------------------------|-------------------------|--------|--------|--------|--------|--------|--------|--------|--------|
|                           |                                  | 1840                    | 1871   | 1900   | 1939   | 1950   | 1970   | 1987   | 2011   | 2020   |
| 70                        | Gauting .....                    | 1 204                   | 1 188  | 1 995  | 5 333  | 9 644  | 15 153 | 17 561 | 19 294 | 20 687 |
| 71                        | Nördlingen, GKSt .....           | 10 448                  | 10 843 | 11 996 | 12 140 | 18 534 | 19 120 | 18 275 | 19 051 | 20 674 |
| 72                        | Traunstein, GKSt .....           | 3 931                   | 5 778  | 9 085  | 13 843 | 18 003 | 18 171 | 17 349 | 18 635 | 20 530 |
| 73                        | Neufahrn b.Freising .....        | 1 114                   | 1 479  | 1 676  | 2 108  | 3 247  | 8 735  | 14 120 | 18 392 | 20 058 |
| 74                        | Lichtenfels, St .....            | 8 061                   | 9 560  | 12 016 | 15 825 | 21 434 | 20 690 | 20 248 | 20 204 | 20 034 |
| 75                        | Dingolfing, St .....             | 3 567                   | 4 568  | 4 915  | 6 388  | 10 026 | 13 314 | 13 856 | 17 773 | 20 003 |
| 76                        | Gröbenzell .....                 | –                       | –      | –      | 2 743  | 5 283  | 11 386 | 17 504 | 19 079 | 19 776 |
| 77                        | Donauwörth, GKSt .....           | 5 421                   | 6 059  | 6 956  | 9 004  | 13 467 | 17 116 | 17 487 | 18 007 | 19 593 |
| 78                        | Dillingen a.d.Donau, GKSt .....  | 7 196                   | 8 273  | 9 669  | 10 388 | 14 099 | 16 627 | 15 803 | 18 102 | 19 314 |
| 79                        | Sulzbach-Rosenberg, St .....     | 4 532                   | 6 094  | 8 640  | 12 086 | 19 004 | 20 073 | 18 139 | 19 597 | 19 252 |
| 80                        | Bad Tölz, St .....               | 2 905                   | 3 329  | 5 167  | 9 211  | 13 515 | 12 986 | 13 798 | 17 480 | 19 141 |
| 81                        | Bad Aibling, St .....            | 2 597                   | 3 479  | 5 181  | 7 764  | 10 908 | 10 860 | 12 583 | 17 023 | 19 097 |
| 82                        | Wolfratshausen, St .....         | 1 886                   | 2 430  | 2 375  | 3 815  | 6 112  | 12 881 | 15 090 | 17 151 | 19 091 |
| 83                        | Gilching .....                   | 725                     | 854    | 1 117  | 2 561  | 5 119  | 8 345  | 12 913 | 17 061 | 19 061 |
| 84                        | Moosburg a.d.Isar, St .....      | 2 643                   | 3 459  | 3 970  | 6 169  | 10 023 | 13 050 | 14 251 | 16 662 | 18 893 |
| 85                        | Burghausen, St .....             | 4 293                   | 3 812  | 3 812  | 8 231  | 11 502 | 18 153 | 16 736 | 17 489 | 18 795 |
| 86                        | Marktoberdorf, St .....          | 3 701                   | 3 735  | 4 731  | 5 752  | 9 714  | 15 040 | 15 909 | 18 100 | 18 683 |
| 87                        | Weißenburg i.Bay., GKSt .....    | 7 952                   | 8 238  | 9 638  | 11 634 | 18 112 | 18 076 | 17 445 | 17 710 | 18 578 |
| 88                        | Kolbermoor, St .....             | 234                     | 2 061  | 3 266  | 6 295  | 8 700  | 10 662 | 13 835 | 17 666 | 18 534 |
| 89                        | Bad Reichenhall, GKSt .....      | 4 329                   | 4 759  | 6 876  | 13 502 | 16 814 | 17 392 | 16 342 | 16 829 | 18 530 |
| 90                        | Alzenau, St .....                | 4 414                   | 4 401  | 5 323  | 7 938  | 10 368 | 13 567 | 15 711 | 18 646 | 18 525 |
| 91                        | Taufkirchen .....                | 526                     | 580    | 623    | 836    | 1 786  | 1 604  | 14 891 | 17 439 | 17 954 |
| 92                        | Oberasbach, St .....             | 575                     | 684    | 910    | 2 928  | 4 890  | 12 911 | 14 833 | 17 075 | 17 737 |
| 93                        | Bobingen, St .....               | 2 825                   | 2 994  | 3 023  | 5 090  | 7 966  | 12 461 | 13 553 | 16 368 | 17 628 |
| 94                        | Ismaning .....                   | 736                     | 1 151  | 1 951  | 3 419  | 4 795  | 7 992  | 12 464 | 15 503 | 17 605 |
| 95                        | Illertissen, St .....            | 2 707                   | 2 846  | 3 076  | 4 938  | 8 414  | 11 969 | 13 438 | 16 547 | 17 559 |
| 96                        | Schrobenhausen, St .....         | 3 944                   | 4 601  | 5 485  | 8 073  | 12 725 | 15 155 | 14 618 | 15 910 | 17 381 |
| 97                        | Freilassing, St .....            | 774                     | 926    | 1 687  | 4 829  | 7 214  | 11 382 | 13 451 | 15 799 | 17 289 |
| 98                        | Garching b.München, St .....     | 437                     | 493    | 612    | 1 465  | 2 669  | 7 469  | 11 587 | 15 699 | 17 192 |
| 99                        | Cham, St .....                   | 6 310                   | 7 089  | 9 106  | 11 088 | 15 585 | 17 115 | 16 692 | 16 488 | 17 053 |
| 100                       | Markttredwitz, GKSt .....        | 5 681                   | 6 158  | 10 124 | 15 748 | 21 065 | 20 236 | 18 854 | 17 361 | 17 049 |
| 101                       | Vilshofen an der Donau, St ..... | 6 847                   | 8 869  | 9 725  | 10 916 | 14 644 | 14 298 | 15 142 | 15 821 | 16 950 |
| 102                       | Holzkirchen, M .....             | 1 841                   | 2 289  | 3 246  | 4 531  | 6 908  | 8 125  | 10 788 | 15 389 | 16 770 |
| 103                       | Kelheim, St .....                | 4 760                   | 5 612  | 6 865  | 8 942  | 14 234 | 15 419 | 14 701 | 15 340 | 16 744 |
| 104                       | Kronach, St .....                | 7 528                   | 8 918  | 10 178 | 13 239 | 17 559 | 18 890 | 18 401 | 17 212 | 16 701 |
| 105                       | Gunzenhausen, St .....           | 6 730                   | 7 582  | 8 677  | 9 724  | 14 775 | 15 302 | 15 285 | 16 245 | 16 665 |
| 106                       | Bruckmühl, M .....               | 1 729                   | 2 134  | 3 518  | 5 921  | 8 491  | 9 970  | 12 196 | 15 720 | 16 569 |
| 107                       | Penzberg, St .....               | 413                     | 949    | 5 042  | 6 774  | 9 935  | 10 958 | 12 949 | 16 003 | 16 510 |
| 108                       | Großostheim, M .....             | 4 173                   | 4 434  | 4 774  | 6 973  | 9 324  | 12 788 | 13 514 | 16 304 | 16 340 |
| 109                       | Bad Wörishofen, St .....         | 2 205                   | 2 258  | 3 997  | 6 030  | 9 514  | 11 327 | 12 195 | 13 977 | 16 327 |
| 110                       | Pocking, St .....                | 3 356                   | 3 900  | 4 477  | 4 993  | 7 615  | 9 283  | 11 152 | 14 799 | 16 186 |
| 111                       | Regenstauf, M .....              | 5 228                   | 5 701  | 5 829  | 6 982  | 8 475  | 10 141 | 12 849 | 15 026 | 16 109 |
| 112                       | Poing .....                      | 307                     | 322    | 440    | 902    | 1 589  | 4 363  | 6 152  | 13 182 | 16 096 |
| 113                       | Wendelstein, M .....             | 2 633                   | 2 523  | 2 804  | 3 380  | 5 086  | 9 754  | 13 809 | 15 642 | 15 808 |
| 114                       | Füssen, St .....                 | 2 372                   | 2 906  | 4 698  | 9 763  | 11 724 | 11 722 | 13 212 | 14 277 | 15 538 |
| 115                       | Altdorf b.Nürnberg, St .....     | 5 243                   | 5 669  | 5 301  | 5 631  | 8 508  | 9 652  | 12 612 | 15 099 | 15 450 |
| 116                       | Bad Neustadt a.d.Saale, St ..... | 3 687                   | 4 399  | 4 301  | 6 476  | 10 977 | 14 625 | 13 751 | 15 210 | 15 261 |
| 117                       | Mindelheim, St .....             | 4 323                   | 4 780  | 5 931  | 7 466  | 10 554 | 11 672 | 11 849 | 13 937 | 15 247 |
| 118                       | Stadtbergen, St .....            | 945                     | 1 157  | 1 359  | 4 148  | 6 136  | 9 934  | 11 713 | 14 342 | 15 222 |
| 119                       | Mainburg, St .....               | 3 281                   | 4 113  | 5 111  | 6 901  | 9 805  | 10 010 | 10 657 | 14 028 | 15 106 |
| 120                       | Lohr a.Main, St .....            | 6 586                   | 6 996  | 7 377  | 10 245 | 15 432 | 16 464 | 15 719 | 15 291 | 15 016 |
| 121                       | Neustadt b.Coburg, GKSt .....    | 4 327                   | 5 783  | 9 274  | 13 131 | 17 859 | 18 472 | 16 320 | 15 455 | 14 995 |
| 122                       | Karlstadt, St .....              | 7 252                   | 7 610  | 8 523  | 9 686  | 13 067 | 13 911 | 14 584 | 14 933 | 14 930 |
| 123                       | Mering, M .....                  | 1 609                   | 2 117  | 2 557  | 3 617  | 5 861  | 6 982  | 9 152  | 13 283 | 14 915 |
| 124                       | Dorfen, St .....                 | 4 813                   | 6 343  | 7 769  | 7 995  | 10 817 | 10 007 | 10 477 | 13 470 | 14 790 |
| 125                       | Selb, GKSt .....                 | 6 141                   | 7 405  | 10 766 | 17 637 | 24 336 | 24 039 | 19 615 | 15 825 | 14 708 |
| 126                       | Neubiberg .....                  | 120                     | 137    | 213    | 4 505  | 3 247  | 7 785  | 9 054  | 13 335 | 14 636 |
| 127                       | Eckental, M .....                | 3 370                   | 3 282  | 3 183  | 3 606  | 5 775  | 7 363  | 11 612 | 13 977 | 14 614 |
| 128                       | Neustadt a.d.Donau, St .....     | 4 631                   | 5 346  | 5 563  | 6 378  | 8 065  | 9 153  | 9 811  | 12 673 | 14 493 |
| 129                       | Stein, St .....                  | 1 480                   | 2 357  | 3 036  | 5 410  | 7 346  | 9 612  | 13 267 | 13 544 | 14 346 |
| 130                       | Schwabmünchen, St .....          | 3 438                   | 3 747  | 4 542  | 5 453  | 8 288  | 9 200  | 10 433 | 13 211 | 14 335 |
| 131                       | Immenstadt i.Allgäu, St .....    | 3 289                   | 4 333  | 6 190  | 9 188  | 13 136 | 13 920 | 12 968 | 13 900 | 14 312 |
| 132                       | Abensberg, St .....              | 3 116                   | 3 712  | 4 263  | 4 746  | 6 560  | 7 765  | 9 244  | 12 766 | 14 192 |
| 133                       | Maisach .....                    | 1 600                   | 1 902  | 2 198  | 3 886  | 5 970  | 7 778  | 10 007 | 12 699 | 14 182 |
| 134                       | Eching .....                     | 680                     | 828    | 1 049  | 1 420  | 2 211  | 5 155  | 9 293  | 12 791 | 14 039 |
| 135                       | Neutraubling, St .....           | 37                      | 54     | 94     | 172    | 1 479  | 6 436  | 8 721  | 12 767 | 14 018 |
| 136                       | Feucht, M .....                  | 824                     | 1 007  | 1 245  | 3 456  | 5 143  | 9 982  | 12 139 | 12 392 | 14 003 |
| 137                       | Burglengenfeld, St .....         | 3 519                   | 4 404  | 4 542  | 6 688  | 8 590  | 10 547 | 10 498 | 12 126 | 13 970 |
| 138                       | Hilpoltstein, St .....           | 5 001                   | 4 724  | 4 575  | 5 248  | 7 437  | 9 002  | 10 127 | 13 050 | 13 841 |
| 139                       | Markt Schwaben, M .....          | 751                     | 1 281  | 1 442  | 2 598  | 4 556  | 6 528  | 8 719  | 12 105 | 13 820 |

1) 2) 3) Vgl. Fußnoten Seite 43.

## Noch: 5. Bevölkerungsentwicklung der bayerischen Gemeinden mit 10 000 oder mehr Einwohnern seit 1840

| Lfd.<br>Nr. <sup>1)</sup> | Gemeinde <sup>2)</sup>           | Einwohner <sup>3)</sup> |       |       |        |        |        |        |        |        |
|---------------------------|----------------------------------|-------------------------|-------|-------|--------|--------|--------|--------|--------|--------|
|                           |                                  | 1840                    | 1871  | 1900  | 1939   | 1950   | 1970   | 1987   | 2011   | 2020   |
| 140                       | Grafring b.München, St .....     | 3 291                   | 3 522 | 4 512 | 6 771  | 10 077 | 10 630 | 10 897 | 12 755 | 13 817 |
| 141                       | Gräfenberg .....                 | 1 603                   | 2 306 | 2 734 | 3 759  | 6 736  | 9 426  | 11 039 | 12 781 | 13 805 |
| 142                       | Oberhaching .....                | 1 443                   | 1 483 | 2 398 | 5 102  | 8 190  | 12 814 | 12 168 | 12 921 | 13 780 |
| 143                       | Hilpoltstein, St .....           | 5 043                   | 4 913 | 5 049 | 5 904  | 9 844  | 10 295 | 10 856 | 13 124 | 13 699 |
| 144                       | Burglengenfeld, St .....         | 5 231                   | 6 194 | 6 960 | 7 941  | 11 448 | 10 892 | 11 299 | 12 500 | 13 698 |
| 145                       | Vöhringen, St .....              | 763                     | 1 155 | 1 516 | 2 736  | 5 013  | 7 753  | 8 790  | 12 438 | 13 638 |
| 146                       | Landau a.d.Isar, St .....        | 4 051                   | 4 923 | 4 998 | 6 637  | 9 942  | 10 887 | 11 121 | 13 041 | 13 593 |
| 147                       | Höchstadt a.d.Aisch, St .....    | 272                     | 289   | 465   | 5 079  | 9 632  | 12 781 | 12 792 | 12 729 | 13 581 |
| 148                       | Krumbach (Schwaben), St .....    | 3 627                   | 3 677 | 3 683 | 4 316  | 6 155  | 8 231  | 11 034 | 13 130 | 13 579 |
| 149                       | Weißenhorn, St .....             | 4 628                   | 4 900 | 5 009 | 5 619  | 9 432  | 11 969 | 11 757 | 12 425 | 13 568 |
| 150                       | Haßfurt, St .....                | 1 548                   | 2 129 | 2 879 | 3 809  | 6 818  | 7 845  | 8 640  | 11 969 | 13 406 |
| 151                       | Eichstätt, GKSt .....            | 8 453                   | 8 586 | 9 488 | 10 092 | 12 879 | 12 958 | 11 978 | 13 150 | 13 343 |
| 152                       | Lappersdorf, M .....             | 1 627                   | 1 753 | 2 050 | 3 333  | 4 476  | 8 021  | 10 908 | 12 992 | 13 288 |
| 153                       | Buchloe, St .....                | 5 788                   | 5 838 | 6 230 | 7 872  | 11 902 | 14 134 | 13 282 | 13 510 | 13 271 |
| 154                       | Pegnitz, St .....                | 6 142                   | 6 180 | 6 078 | 7 641  | 11 401 | 11 520 | 10 903 | 12 321 | 13 224 |
| 155                       | Neustadt a.d.Aisch, St .....     | 2 679                   | 2 780 | 3 818 | 5 771  | 7 304  | 11 050 | 11 925 | 13 250 | 13 154 |
| 156                       | Hösbach, M .....                 | 5 282                   | 5 762 | 7 229 | 8 695  | 12 047 | 12 761 | 12 285 | 12 565 | 13 099 |
| 157                       | Rödentel, St .....               | 2 942                   | 3 708 | 5 141 | 6 657  | 9 793  | 11 868 | 12 037 | 13 302 | 13 082 |
| 158                       | Plattling, St .....              | 3 509                   | 4 119 | 5 001 | 5 871  | 9 351  | 9 515  | 10 275 | 11 709 | 13 005 |
| 159                       | Altötting, St .....              | 2 071                   | 3 228 | 4 925 | 6 476  | 9 982  | 11 325 | 10 624 | 12 449 | 12 977 |
| 160                       | Pfarrkirchen, St .....           | 2 045                   | 2 784 | 4 947 | 7 492  | 11 453 | 10 256 | 10 404 | 12 206 | 12 948 |
| 161                       | Treuchtlingen, St .....          | 844                     | 1 456 | 1 630 | 2 074  | 3 190  | 6 291  | 9 201  | 11 514 | 12 871 |
| 162                       | Kirchheim b.München .....        | 1 490                   | 1 675 | 1 996 | 5 220  | 4 397  | 9 109  | 9 235  | 11 220 | 12 790 |
| 163                       | Wasserburg a.Inn, St .....       | 481                     | 529   | 663   | 687    | 1 176  | 2 005  | 11 146 | 12 386 | 12 787 |
| 164                       | Ergolding, M .....               | 881                     | 1 095 | 2 544 | 6 780  | 8 993  | 10 309 | 10 675 | 12 335 | 12 689 |
| 165                       | Manching, M .....                | 2 782                   | 3 852 | 5 146 | 6 900  | 7 930  | 10 087 | 9 067  | 12 127 | 12 662 |
| 166                       | Peißenberg, M .....              | 7 636                   | 8 081 | 7 755 | 7 311  | 10 687 | 10 658 | 10 603 | 12 071 | 12 543 |
| 167                       | Feuchtwangen, St .....           | 3 408                   | 4 547 | 5 288 | 6 973  | 11 139 | 10 483 | 11 482 | 12 229 | 12 459 |
| 168                       | Hersbruck, St .....              | 2 887                   | 2 865 | 3 301 | 4 596  | 6 108  | 8 295  | 8 786  | 11 610 | 12 457 |
| 169                       | Bad Abbach, M .....              | 2 344                   | 2 988 | 3 154 | 3 421  | 4 678  | 5 123  | 6 560  | 11 439 | 12 428 |
| 170                       | Hirschaid, M .....               | 439                     | 647   | 2 492 | 7 491  | 9 254  | 11 325 | 11 899 | 11 822 | 12 370 |
| 171                       | Schongau, St .....               | 1 555                   | 1 803 | 2 472 | 3 647  | 6 599  | 11 006 | 10 182 | 11 643 | 12 350 |
| 172                       | Bad Windsheim, St .....          | 5 078                   | 5 679 | 5 700 | 5 915  | 7 871  | 9 943  | 10 422 | 11 242 | 12 296 |
| 173                       | Röthenbach a.d.Pegnitz, St ..... | 3 681                   | 4 538 | 5 470 | 6 497  | 9 495  | 9 263  | 9 908  | 11 106 | 12 231 |
| 174                       | Vilsbiburg, St .....             | 2 146                   | 2 545 | 2 745 | 3 087  | 5 190  | 7 141  | 8 993  | 11 048 | 12 213 |
| 175                       | Ebersberg, St .....              | 1 180                   | 1 377 | 1 583 | 2 188  | 3 341  | 5 229  | 7 758  | 11 089 | 12 205 |
| 176                       | Gaimersheim, M .....             | 6 180                   | 6 273 | 6 180 | 7 639  | 10 964 | 11 346 | 11 195 | 11 949 | 12 195 |
| 177                       | Murnau a.Staffelsee, M .....     | 1 565                   | 1 735 | 2 436 | 5 189  | 6 474  | 8 233  | 9 913  | 11 311 | 12 110 |
| 178                       | Roding, St .....                 | 2 837                   | 3 279 | 3 878 | 4 205  | 6 576  | 6 240  | 7 736  | 11 102 | 12 054 |
| 179                       | Essenbach, M .....               | 1 454                   | 1 590 | 1 804 | 2 633  | 4 729  | 7 796  | 8 999  | 10 774 | 11 961 |
| 180                       | Eichenau .....                   | –                       | –     | –     | 1 201  | 2 833  | 5 650  | 9 689  | 11 564 | 11 904 |
| 181                       | Dinkelsbühl, GKSt .....          | 616                     | 931   | 1 056 | 3 963  | 4 180  | 9 287  | 10 034 | 10 639 | 11 900 |
| 182                       | Oberschleißheim .....            | 7 569                   | 7 980 | 7 282 | 7 267  | 10 714 | 10 711 | 10 630 | 11 216 | 11 882 |
| 183                       | Maxhütte-Haidhof, St .....       | 1 349                   | 2 484 | 3 104 | 5 526  | 7 949  | 9 855  | 8 893  | 10 452 | 11 817 |
| 184                       | Osterhofen, St .....             | 6 155                   | 7 570 | 7 428 | 8 570  | 11 270 | 10 016 | 10 428 | 11 506 | 11 816 |
| 185                       | Meitingen, M .....               | 4 301                   | 4 438 | 4 933 | 7 477  | 9 876  | 11 319 | 11 857 | 11 657 | 11 747 |
| 186                       | Hauzenberg, St .....             | 3 880                   | 5 161 | 6 093 | 7 099  | 9 071  | 7 541  | 7 752  | 10 744 | 11 704 |
| 187                       | Wolnzach, M .....                | 915                     | 1 095 | 1 180 | 1 665  | 2 550  | 6 530  | 8 561  | 11 030 | 11 581 |
| 188                       | Kissing .....                    | 4 160                   | 3 786 | 4 333 | 7 171  | 8 524  | 10 309 | 10 830 | 11 933 | 11 560 |
| 189                       | Lindenberg i.Allgäu, St .....    | 3 742                   | 4 699 | 5 074 | 5 976  | 7 959  | 7 138  | 7 689  | 9 921  | 11 520 |
| 190                       | Mömbis, M .....                  | 1 727                   | 1 951 | 2 361 | 5 495  | 7 581  | 9 664  | 10 319 | 11 390 | 11 516 |
| 191                       | Geisenfeld, St .....             | 1 263                   | 1 601 | 3 093 | 5 412  | 6 733  | 9 888  | 10 075 | 10 924 | 11 512 |
| 192                       | Raubling .....                   | 2 547                   | 2 468 | 2 454 | 3 043  | 4 496  | 6 681  | 9 029  | 11 217 | 11 504 |
| 193                       | Miesbach, St .....               | 2 174                   | 3 281 | 5 229 | 6 282  | 8 678  | 8 944  | 9 571  | 10 997 | 11 466 |
| 194                       | Burghann .....                   | 1 221                   | 1 269 | 1 633 | 4 728  | 6 594  | 7 998  | 8 894  | 11 073 | 11 338 |
| 195                       | Peiting, M .....                 | 290                     | 280   | 430   | 2 274  | 5 030  | 7 895  | 8 894  | 10 732 | 11 303 |
| 196                       | Rothenburg/Tauber, GKSt .....    | 2 501                   | 2 969 | 3 552 | 5 951  | 9 321  | 10 116 | 10 251 | 11 201 | 11 273 |
| 197                       | Ochsenfurt, St .....             | 5 948                   | 6 121 | 8 687 | 9 828  | 12 152 | 12 267 | 11 059 | 10 953 | 11 273 |
| 198                       | Trostberg, St .....              | 2 735                   | 2 888 | 2 883 | 3 678  | 5 670  | 6 414  | 8 003  | 10 287 | 11 257 |
| 199                       | Unterföhring .....               | 4 863                   | 5 286 | 5 979 | 7 554  | 11 265 | 11 911 | 11 427 | 11 020 | 11 248 |
| 200                       | Grünwald .....                   | 3 623                   | 3 474 | 3 553 | 4 428  | 6 490  | 8 364  | 9 421  | 10 820 | 11 243 |
| 201                       | Cadolzburg, M .....              | 327                     | 388   | 684   | 1 587  | 2 815  | 3 999  | 5 105  | 9 697  | 11 236 |
| 202                       | Marktheidenfeld, St .....        | 985                     | 1 193 | 1 463 | 2 011  | 3 084  | 4 096  | 9 185  | 10 896 | 11 174 |
| 203                       | Altdorf, M .....                 | 307                     | 706   | 1 141 | 1 888  | 2 596  | 2 813  | 4 003  | 9 205  | 11 148 |
| 204                       | Planegg .....                    | 4 151                   | 4 205 | 4 426 | 6 159  | 8 715  | 9 330  | 9 308  | 10 540 | 11 068 |
| 205                       | Hallbergmoos .....               | 419                     | 462   | 590   | 1 067  | 2 289  | 3 944  | 5 861  | 9 856  | 11 004 |
| 206                       | Lauingen (Donau), St .....       | 426                     | 481   | 1 339 | 2 876  | 4 178  | 6 916  | 9 720  | 10 115 | 11 002 |
| 207                       | Hammelburg, St .....             | 1 920                   | 2 070 | 2 786 | 2 963  | 4 511  | 5 003  | 8 190  | 10 260 | 10 999 |
| 208                       | Regen, St .....                  | 8 360                   | 8 587 | 8 322 | 7 825  | 13 554 | 13 071 | 11 488 | 11 258 | 10 906 |
| 209                       | Feldkirchen-Westerham .....      | 3 415                   | 3 928 | 5 044 | 6 466  | 8 997  | 10 638 | 11 001 | 10 803 | 10 888 |

1) 2) 3) Vgl. Fußnoten Seite 43.



Noch: 5. Bevölkerungsentwicklung der bayerischen Gemeinden mit 10 000 oder mehr Einwohnern seit 1840

| Lfd.<br>Nr. <sup>1)</sup> | Gemeinde <sup>2)</sup>      | Einwohner <sup>3)</sup> |       |       |        |        |        |        |        |        |
|---------------------------|-----------------------------|-------------------------|-------|-------|--------|--------|--------|--------|--------|--------|
|                           |                             | 1840                    | 1871  | 1900  | 1939   | 1950   | 1970   | 1987   | 2011   | 2020   |
| 210                       | Prien a.Chiemsee, M .....   | 1 253                   | 1 598 | 2 580 | 3 986  | 6 480  | 7 037  | 8 682  | 9 902  | 10 872 |
| 211                       | Herschding a.Ammersee ..... | 676                     | 686   | 753   | 2 974  | 5 363  | 6 259  | 7 898  | 9 994  | 10 772 |
| 212                       | Waldkirchen, St .....       | 4 700                   | 4 970 | 5 765 | 6 627  | 8 495  | 8 691  | 9 448  | 10 225 | 10 732 |
| 213                       | Kirchseeon, M .....         | 452                     | 595   | 1 488 | 2 407  | 3 813  | 6 668  | 7 255  | 9 621  | 10 659 |
| 214                       | Langenzenn, St .....        | 3 253                   | 3 140 | 3 224 | 4 057  | 6 317  | 7 232  | 8 193  | 10 338 | 10 652 |
| 215                       | Stephanskirchen .....       | 1 288                   | 1 615 | 2 755 | 3 686  | 5 724  | 7 570  | 8 909  | 9 841  | 10 633 |
| 216                       | Diedorf, M .....            | 1 288                   | 1 386 | 1 568 | 1 875  | 3 385  | 5 060  | 7 400  | 9 712  | 10 612 |
| 217                       | Burgkirchen a.d.Alz .....   | 1 499                   | 1 811 | 1 909 | 2 202  | 4 278  | 6 998  | 9 194  | 9 991  | 10 594 |
| 218                       | Dießen am Ammersee, M ..... | 2 788                   | 3 042 | 3 461 | 4 687  | 7 894  | 7 211  | 8 318  | 10 133 | 10 546 |
| 219                       | Markt Indersdorf, M .....   | 3 107                   | 3 480 | 3 858 | 3 670  | 6 045  | 5 517  | 7 240  | 9 437  | 10 512 |
| 220                       | Bad Staffelstein, St .....  | 5 774                   | 6 286 | 6 087 | 6 523  | 9 775  | 9 804  | 9 883  | 10 285 | 10 474 |
| 221                       | Taufkirchen (Vils) .....    | 2 976                   | 3 398 | 3 941 | 4 414  | 6 262  | 7 733  | 7 768  | 9 057  | 10 442 |
| 222                       | Erlenbach a.Main, St .....  | 1 077                   | 1 080 | 1 264 | 2 265  | 4 354  | 7 646  | 8 319  | 9 911  | 10 235 |
| 223                       | Altusried, M .....          | 4 645                   | 4 573 | 4 909 | 5 053  | 6 974  | 6 652  | 7 552  | 9 860  | 10 224 |
| 224                       | Werneck, M .....            | 4 691                   | 5 761 | 6 343 | 8 222  | 9 357  | 10 252 | 9 759  | 10 293 | 10 222 |
| 225                       | Kaufering, M .....          | 628                     | 1 084 | 803   | 969    | 1 488  | 5 397  | 8 140  | 10 031 | 10 201 |
| 226                       | Burgau, St .....            | 3 619                   | 3 421 | 3 237 | 3 646  | 5 921  | 7 847  | 8 111  | 9 313  | 10 159 |
| 227                       | Münchberg, St .....         | 6 882                   | 7 976 | 9 508 | 10 421 | 14 971 | 13 577 | 11 668 | 10 512 | 10 136 |
| 228                       | Roßtal, M .....             | 2 260                   | 2 432 | 2 472 | 3 638  | 5 788  | 6 765  | 8 006  | 9 770  | 10 127 |
| 229                       | Goldbach, M .....           | 1 480                   | 1 699 | 2 322 | 4 481  | 5 707  | 8 714  | 9 145  | 9 855  | 10 092 |
| 230                       | Bogen, St .....             | 4 612                   | 4 578 | 4 649 | 5 081  | 6 464  | 8 623  | 8 199  | 9 619  | 10 085 |
| 231                       | Lenggries .....             | 2 263                   | 2 416 | 3 217 | 5 517  | 6 499  | 6 615  | 8 078  | 9 608  | 10 077 |
| 232                       | Simbach a.Inn, St .....     | 2 682                   | 4 161 | 5 592 | 7 005  | 10 249 | 9 307  | 8 697  | 9 579  | 10 055 |
| 233                       | Gemünden a.Main, St .....   | 5 144                   | 6 151 | 5 722 | 6 678  | 8 984  | 10 024 | 10 050 | 10 500 | 10 006 |

1) 2) 3) Vgl. Fußnoten Seite 43.

6. Bevölkerung in den Regierungsbezirken seit 1950

– Fortgeschriebene Bevölkerung am 31. Dezember des jeweiligen Jahres –

| Jahr       | Bevölkerung <sup>1)</sup><br>insgesamt | davon im Regierungsbezirk |              |           |             |               |              |           |
|------------|--|---------------------------|--------------|-----------|-------------|---------------|--------------|-----------|
|            |  | Oberbayern                | Niederbayern | Oberpfalz | Oberfranken | Mittelfranken | Unterfranken | Schwaben  |
| 1950 ..... | 9 177 242                              | 2 461 813                 | 1 073 383    | 895 389   | 1 113 072   | 1 287 628     | 1 037 075    | 1 308 882 |
| 1960 ..... | 9 494 939                              | 2 844 910                 | 927 399      | 888 720   | 1 046 463   | 1 366 781     | 1 085 007    | 1 335 659 |
| 1970 ..... | 10 561 110                             | 3 372 700                 | 980 240      | 967 332   | 1 080 294   | 1 498 568     | 1 185 217    | 1 476 759 |
| 1980 ..... | 10 928 151                             | 3 657 776                 | 998 192      | 966 503   | 1 052 338   | 1 523 872     | 1 195 236    | 1 534 234 |
| 1987 ..... | 10 949 700                             | 3 628 040                 | 1 029 197    | 970 308   | 1 036 038   | 1 528 007     | 1 206 992    | 1 551 118 |
| 2000 ..... | 12 230 255                             | 4 083 077                 | 1 176 206    | 1 079 217 | 1 113 251   | 1 689 066     | 1 335 991    | 1 753 447 |
| 2010 ..... | 12 538 696                             | 4 382 325                 | 1 189 384    | 1 081 120 | 1 071 306   | 1 711 566     | 1 318 076    | 1 784 919 |
| 2019 ..... | 13 124 737                             | 4 710 865                 | 1 244 169    | 1 112 102 | 1 065 371   | 1 775 169     | 1 317 619    | 1 899 442 |
| 2020 ..... | 13 140 183                             | 4 719 716                 | 1 247 063    | 1 112 267 | 1 062 085   | 1 775 704     | 1 317 507    | 1 905 841 |

1) Den Ergebnissen bis 1987 liegt der Gebietsstand vom 01.01.1994 zugrunde, danach der Gebietsstand des ausgewiesenen Jahres. Fortgeschriebene Bevölkerung auf Basis der/des jeweils letzten Volkszählung bzw. Zensus.

7. Bevölkerung 2011 und 1987 nach Religionszugehörigkeit

– Ergebnisse des Zensus am 9. Mai 2011 und der Volkszählung am 25. Mai 1987 –

| Gebiet<br>—<br>Jahr | Bevölkerung<br>insgesamt <sup>1)</sup> | davon   |   |                                     |                           |                           |               | sonstiger <sup>2)</sup><br>Religionsgesell-<br>schaft<br>zugehörig, keine<br>Religion,<br>ohne Angabe |
|---------------------|--|---|---|-------------------------------------|---------------------------|---------------------------|---------------|---|
|                     |  | Angehörige  |   |                                     |                           |                           |               |   |
|                     |  | der römisch-<br>katholischen<br>Kirche (öffentlich-<br>rechtlich) | der<br>evangelischen<br>Kirche (öffentlich-<br>rechtlich) | der<br>evangelischen<br>Freikirchen | der orthodoxen<br>Kirchen | der jüdischen<br>Gemeinde |               |   |
| Oberbayern .....    | 2011                                   | 4 295 500   | 2 317 070   | 610 560                             | 15 770                    | 87 840                    | 4 830         | 1 259 420   |
|                     | 1987                                   | 3 598 126   | 2 501 241   | 597 525                             | 8 529                     | •                         | 3 651         | 487 180   |
| Niederbayern .....  | 2011                                   | 1 165 490   | 909 580   | 101 370                             | 2 550                     | 11 230                    | 600           | 140 160   |
|                     | 1987                                   | 1 027 374   | 921 080   | 73 379                              | 780                       | •                         | 139           | 31 996  |
| Oberpfalz .....     | 2011                                   | 1 064 090   | 796 930   | 134 230                             | 2 110                     | 9 990                     | 910           | 119 910   |
|                     | 1987                                   | 969 868   | 829 468   | 111 227                             | 725                       | •                         | 226           | 28 222  |
| Oberfranken .....   | 2011                                   | 1 056 800   | 443 340   | 458 660                             | 5 130                     | 8 190                     | 620           | 140 870   |
|                     | 1987                                   | 1 036 576   | 475 426   | 510 979                             | 3 148                     | •                         | 135           | 46 888  |
| Mittelfranken ..... | 2011                                   | 1 669 830   | 495 550   | 740 080                             | 10 670                    | 37 970                    | 2 820         | 382 730   |
|                     | 1987                                   | 1 521 484   | 541 461   | 815 862                             | 6 369                     | •                         | 553           | 157 239   |
| Unterfranken .....  | 2011                                   | 1 290 990   | 814 120   | 256 590                             | 5 430                     | 12 930                    | 560           | 201 370   |
|                     | 1987                                   | 1 202 711   | 902 425   | 237 828                             | 2 017                     | •                         | 280           | 60 161  |
| Schwaben .....      | 2011                                   | 1 765 540   | 1 074 270   | 291 070                             | 8 610                     | 26 120                    | 1 530         | 363 940   |
|                     | 1987                                   | 1 546 504   | 1 157 960   | 256 400                             | 2 870                     | •                         | 298           | 128 976   |
| <b>Bayern</b> ..... | 2011                                   | <b>12 308 230</b>   | <b>6 850 860</b>  | <b>2 592 550</b>                    | <b>50 270</b>             | <b>194 280</b>            | <b>11 870</b> | <b>2 608 400</b>  |
|                     | 1987                                   | <b>10 902 643</b>   | <b>7 329 061</b>  | <b>2 603 200</b>                    | <b>24 438</b>             | <b>•</b>                  | <b>5 282</b>  | <b>940 662</b>  |

1) Zensus 2011: Ohne Personen in sensiblen Sonderbereichen. – 2) 1987 einschl. der Angehörigen der orthodoxen Kirchen.




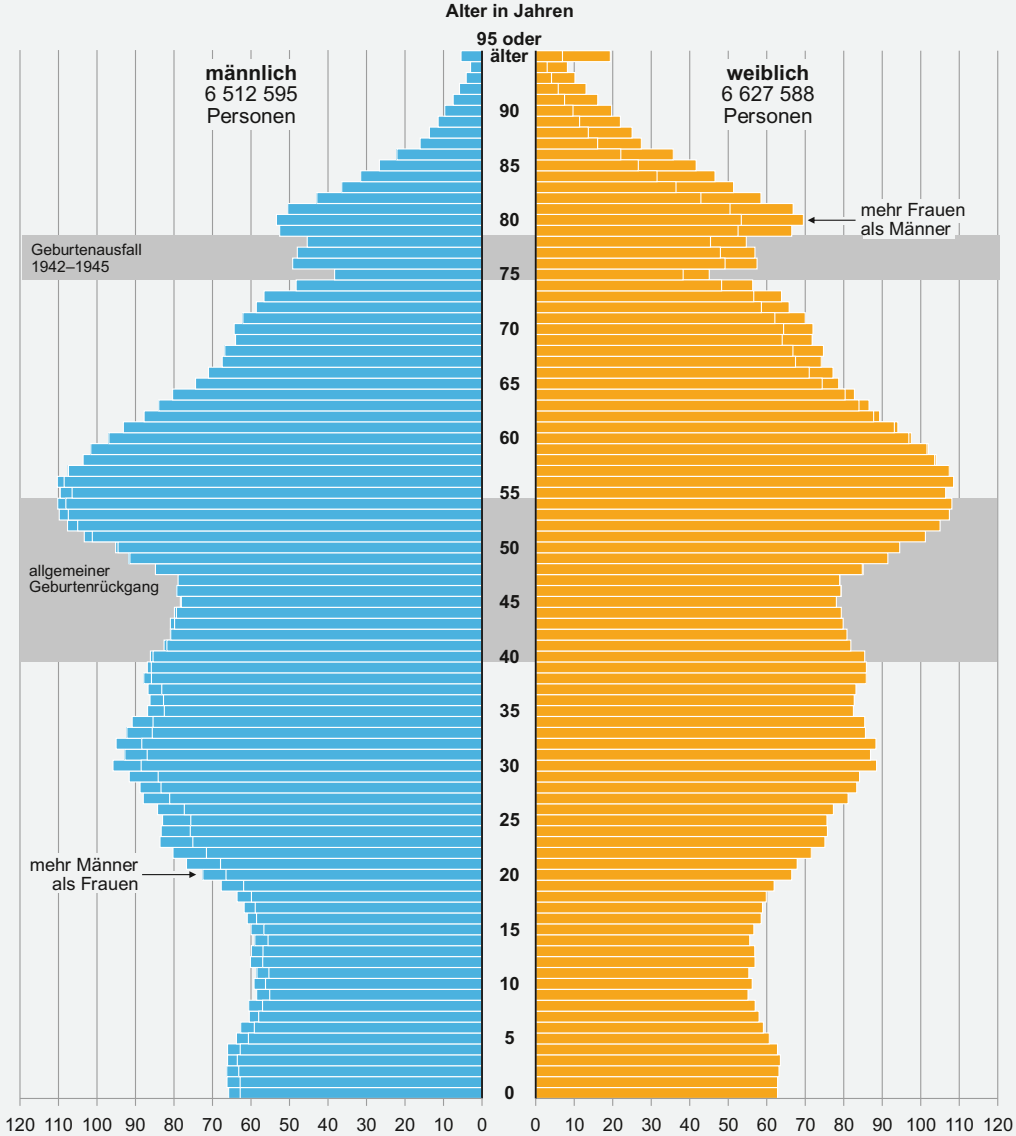
## 8. Bevölkerung in den Regierungsbezirken seit 1900 nach Gemeindegrößenklassen

| Jahr <sup>1)</sup> | Bevölkerung <sup>2)</sup><br>insgesamt | davon in Gemeinden mit ... Einwohnern |           |           |           |           |           |         | 100 000<br>oder mehr |
|--------------------|--|---------------------------------------|-----------|-----------|-----------|-----------|-----------|---------|----------------------|
|                    |  | unter<br>1 000                        | 1 000     | 2 000     | 5 000     | 10 000    | 20 000    | 50 000  |                      |
|                    |  |                                       | bis unter |           |           |           |           |         |                      |
|                    |  |                                       | 2 000     | 5 000     | 10 000    | 20 000    | 50 000    | 100 000 |                      |
| Oberbayern         |  |                                       |           |           |           |           |           |         |                      |
| 1900 .....         | 1 351 086                              | 129 407                               | 252 545   | 263 589   | 107 681   | 42 272    | 29 511    | –       | 526 081              |
| 1925 .....         | 1 727 483                              | 108 160                               | 276 929   | 321 009   | 194 508   | 49 660    | 56 743    | –       | 720 474              |
| 1939 .....         | 1 999 048                              | 105 343                               | 263 725   | 351 831   | 237 781   | 108 659   | 91 521    | –       | 840 188              |
| 1950 .....         | 2 541 896                              | 42 650                                | 229 813   | 613 049   | 417 376   | 239 110   | 114 450   | 54 615  | 830 833              |
| 1961 .....         | 2 831 744                              | 63 125                                | 229 368   | 501 725   | 462 001   | 274 201   | 146 428   | 69 829  | 1 085 067            |
| 1970 .....         | 3 324 104                              | 55 341                                | 212 401   | 521 367   | 451 297   | 472 457   | 231 959   | 85 683  | 1 293 599            |
| 1987 .....         | 3 598 126                              | 31 598                                | 200 889   | 599 862   | 514 915   | 624 456   | 291 759   | 149 226 | 1 185 421            |
| 2020 .....         | 4 719 716                              | 8 268                                 | 159 926   | 664 853   | 655 783   | 827 522   | 714 619   | 63 591  | 1 625 154            |
| Niederbayern       |  |                                       |           |           |           |           |           |         |                      |
| 1900 .....         | 652 139                                | 33 660                                | 145 241   | 290 551   | 96 026    | 11 922    | 74 739    | –       | –                    |
| 1925 .....         | 726 707                                | 29 181                                | 139 336   | 280 563   | 162 218   | 24 960    | 90 449    | –       | –                    |
| 1939 .....         | 755 980                                | 20 704                                | 152 078   | 290 031   | 162 085   | 28 522    | 102 560   | –       | –                    |
| 1950 .....         | 1 041 333                              | 10 839                                | 122 704   | 365 280   | 277 047   | 103 675   | 161 788   | –       | –                    |
| 1961 .....         | 927 724                                | 21 706                                | 139 520   | 284 628   | 232 195   | 82 386    | 112 843   | 54 446  | –                    |
| 1970 .....         | 977 166                                | 18 215                                | 140 890   | 285 481   | 226 697   | 126 971   | 120 536   | 58 376  | –                    |
| 1987 .....         | 1 027 374                              | 13 691                                | 124 578   | 312 555   | 251 138   | 151 797   | 117 169   | 56 446  | –                    |
| 2020 .....         | 1 247 063                              | 10 900                                | 100 022   | 376 073   | 260 003   | 273 220   | 101 365   | 125 480 | –                    |
| Oberpfalz          |  |                                       |           |           |           |           |           |         |                      |
| 1900 .....         | 558 394                                | 35 601                                | 126 212   | 208 029   | 79 263    | 23 192    | 23 549    | 62 548  | –                    |
| 1925 .....         | 636 845                                | 30 174                                | 133 299   | 207 019   | 101 163   | 34 664    | 50 528    | 79 998  | –                    |
| 1939 .....         | 694 742                                | 25 730                                | 140 820   | 204 874   | 104 964   | 53 602    | 67 168    | 97 584  | –                    |
| 1950 .....         | 906 822                                | 12 510                                | 126 811   | 278 838   | 198 435   | 63 133    | 107 462   | –       | 119 633              |
| 1961 .....         | 898 580                                | 19 584                                | 133 090   | 235 590   | 194 691   | 25 415    | 162 882   | –       | 127 328              |
| 1970 .....         | 963 833                                | 16 117                                | 130 517   | 231 348   | 233 776   | 48 110    | 170 916   | –       | 133 049              |
| 1987 .....         | 969 868                                | 18 673                                | 121 702   | 243 117   | 244 540   | 79 508    | 143 703   | –       | 118 625              |
| 2020 .....         | 1 112 267                              | 13 302                                | 106 051   | 239 962   | 329 029   | 117 803   | 153 850   | –       | 152 270              |
| Oberfranken        |  |                                       |           |           |           |           |           |         |                      |
| 1900 .....         | 657 461                                | 31 542                                | 105 402   | 217 041   | 92 650    | 70 646    | 140 180   | –       | –                    |
| 1925 .....         | 741 515                                | 31 032                                | 102 862   | 234 754   | 103 400   | 101 781   | 114 438   | 53 248  | –                    |
| 1939 .....         | 790 151                                | 28 079                                | 99 789    | 249 471   | 87 258    | 110 664   | 151 635   | 63 255  | –                    |
| 1950 .....         | 1 088 721                              | 16 304                                | 87 627    | 304 774   | 171 505   | 132 221   | 117 999   | 258 291 | –                    |
| 1961 .....         | 1 056 087                              | 18 382                                | 84 090    | 302 147   | 163 948   | 111 452   | 119 987   | 256 081 | –                    |
| 1970 .....         | 1 079 131                              | 13 248                                | 82 525    | 305 385   | 190 132   | 113 039   | 171 299   | 203 503 | –                    |
| 1987 .....         | 1 036 576                              | 14 376                                | 90 714    | 303 497   | 198 671   | 120 303   | 118 994   | 190 021 | –                    |
| 2020 .....         | 1 062 085                              | 11 766                                | 86 007    | 277 761   | 248 752   | 122 873   | 164 204   | 150 722 | –                    |
| Mittelfranken      |  |                                       |           |           |           |           |           |         |                      |
| 1900 .....         | 803 741                                | 42 570                                | 107 433   | 166 538   | 91 957    | 11 120    | 50 412    | 59 881  | 273 830              |
| 1925 .....         | 984 106                                | 41 285                                | 108 425   | 163 848   | 109 849   | 24 648    | 58 925    | 76 884  | 400 242              |
| 1939 .....         | 1 065 122                              | 42 088                                | 107 671   | 169 715   | 114 280   | 40 677    | 71 551    | 85 759  | 433 381              |
| 1950 .....         | 1 273 030                              | 12 792                                | 134 706   | 185 006   | 169 594   | 163 543   | 66 814    | 56 099  | 484 476              |
| 1961 .....         | 1 371 144                              | 29 552                                | 115 445   | 143 282   | 186 703   | 169 957   | 68 481    | 76 751  | 580 973              |
| 1970 .....         | 1 486 389                              | 28 586                                | 95 348    | 173 556   | 203 987   | 187 319   | 93 168    | 94 963  | 609 462              |
| 1987 .....         | 1 521 484                              | 23 086                                | 98 004    | 189 481   | 168 303   | 260 477   | 113 902   | 197 288 | 470 943              |
| 2020 .....         | 1 775 704                              | 14 479                                | 86 344    | 206 166   | 231 591   | 297 206   | 183 767   | –       | 756 151              |
| Unterfranken       |  |                                       |           |           |           |           |           |         |                      |
| 1900 .....         | 657 077                                | 75 007                                | 191 783   | 168 129   | 85 506    | 27 493    | 25 883    | 83 276  | –                    |
| 1925 .....         | 766 246                                | 69 806                                | 187 862   | 198 447   | 107 696   | 26 865    | 76 072    | 99 498  | –                    |
| 1939 .....         | 844 732                                | 70 348                                | 161 760   | 237 696   | 122 584   | 42 003    | 97 344    | –       | 112 997              |
| 1950 .....         | 1 038 930                              | 26 845                                | 185 543   | 345 141   | 183 937   | 93 493    | 117 407   | 86 564  | –                    |
| 1961 .....         | 1 089 983                              | 41 528                                | 174 633   | 298 491   | 194 796   | 98 383    | 40 703    | 115 356 | 126 093              |
| 1970 .....         | 1 181 309                              | 33 336                                | 179 305   | 301 482   | 229 521   | 148 859   | 41 975    | 118 284 | 128 547              |
| 1987 .....         | 1 202 711                              | 31 813                                | 158 826   | 334 256   | 261 938   | 159 119   | 20 455    | 112 926 | 123 378              |
| 2020 .....         | 1 317 507                              | 32 048                                | 150 643   | 334 147   | 312 645   | 192 331   | 44 562    | 124 177 | 126 954              |
| Schwaben           |  |                                       |           |           |           |           |           |         |                      |
| 1900 .....         | 734 933                                | 97 946                                | 151 831   | 211 546   | 67 451    | 49 822    | 25 859    | –       | 130 478              |
| 1925 .....         | 868 478                                | 93 517                                | 152 735   | 226 179   | 107 716   | 80 718    | 31 176    | –       | 176 437              |
| 1939 .....         | 934 311                                | 95 399                                | 145 517   | 215 279   | 136 428   | 105 143   | 36 740    | –       | 199 805              |
| 1950 .....         | 1 293 734                              | 39 665                                | 207 488   | 301 307   | 255 823   | 133 423   | 147 479   | –       | 208 549              |
| 1961 .....         | 1 340 217                              | 68 918                                | 160 696   | 270 355   | 208 613   | 201 001   | 133 744   | 52 684  | 244 206              |
| 1970 .....         | 1 467 454                              | 60 265                                | 170 974   | 263 528   | 195 963   | 315 607   | 150 221   | 56 663  | 254 233              |
| 1987 .....         | 1 546 504                              | 46 227                                | 178 059   | 285 703   | 223 148   | 320 444   | 190 735   | 59 369  | 242 819              |
| 2020 .....         | 1 905 841                              | 24 369                                | 187 954   | 323 018   | 291 782   | 330 243   | 324 864   | 127 781 | 295 830              |
| Bayern             |  |                                       |           |           |           |           |           |         |                      |
| 1900 .....         | 5 414 831                              | 445 733                               | 1 080 447 | 1 525 423 | 620 534   | 236 467   | 370 133   | 205 705 | 930 389              |
| 1925 .....         | 6 451 380                              | 403 155                               | 1 101 448 | 1 631 819 | 886 550   | 343 296   | 478 331   | 309 628 | 1 297 153            |
| 1939 .....         | 7 084 086                              | 387 691                               | 1 071 360 | 1 718 897 | 965 380   | 489 270   | 618 519   | 246 598 | 1 586 371            |
| 1950 .....         | 9 184 466                              | 161 605                               | 1 094 692 | 2 393 395 | 1 673 717 | 928 598   | 833 399   | 455 569 | 1 643 491            |
| 1961 .....         | 9 515 479                              | 262 795                               | 1 036 842 | 2 036 218 | 1 642 947 | 962 795   | 785 068   | 625 147 | 2 163 667            |
| 1970 .....         | 10 479 386                             | 225 108                               | 1 011 960 | 2 082 147 | 1 731 373 | 1 412 362 | 980 074   | 617 472 | 2 418 890            |
| 1987 .....         | 10 902 643                             | 179 464                               | 972 772   | 2 268 471 | 1 862 653 | 1 716 104 | 996 717   | 765 276 | 2 141 186            |
| 2020 .....         | 13 140 183                             | 115 132                               | 876 947   | 2 421 980 | 2 329 585 | 2 161 198 | 1 687 231 | 591 751 | 2 956 359            |

<sup>1)</sup> 1900 bis 1987: Stichtag der Volkszählung; 2020: fortgeschriebene Bevölkerung am 31. Dezember auf Basis Zensus 2011. – <sup>2)</sup> Den Ergebnissen bis 1987 liegt der Gebietsstand vom 1. Januar 1994 und für 2020 der 31. Dezember zugrunde.

Altersaufbau der Bevölkerung am 31. Dezember 2020 nach Geschlecht  
in Tausend

13 140 183 Personen insgesamt



## 9. Bevölkerung am 31. Dezember 2020 nach Alters- und Geburtsjahren

| Alter<br>von ... Jahren | Geburts-<br>jahr | Personen  |          |          | Alter<br>von ... Jahren | Geburts-<br>jahr | Personen          |                  |                  |
|-------------------------|------------------|-----------|----------|----------|-------------------------|------------------|-------------------|------------------|------------------|
|                         |                  | insgesamt | männlich | weiblich |                         |                  | insgesamt         | männlich         | weiblich         |
| unter 1                 | 2020             | 128 618   | 65 813   | 62 805   | 45 bis unter 46         | 1975             | 156 440           | 78 348           | 78 092           |
| 1 bis unter 2           | 2019             | 129 057   | 66 236   | 62 821   | 46 bis unter 47         | 1974             | 158 581           | 79 267           | 79 314           |
| 2 bis unter 3           | 2018             | 129 488   | 66 300   | 63 188   | 47 bis unter 48         | 1973             | 157 930           | 78 938           | 78 992           |
| 3 bis unter 4           | 2017             | 129 649   | 66 094   | 63 555   | 48 bis unter 49         | 1972             | 169 865           | 84 818           | 85 047           |
| 4 bis unter 5           | 2016             | 128 899   | 66 099   | 62 800   | 49 bis unter 50         | 1971             | 183 178           | 91 722           | 91 456           |
| 5 bis unter 6           | 2015             | 124 455   | 63 783   | 60 672   | 50 bis unter 51         | 1970             | 189 700           | 95 166           | 94 534           |
| 6 bis unter 7           | 2014             | 121 817   | 62 681   | 59 136   | 51 bis unter 52         | 1969             | 204 517           | 103 302          | 101 215          |
| 7 bis unter 8           | 2013             | 118 452   | 60 439   | 58 013   | 52 bis unter 53         | 1968             | 212 675           | 107 653          | 105 022          |
| 8 bis unter 9           | 2012             | 117 613   | 60 605   | 57 008   | 53 bis unter 54         | 1967             | 217 245           | 109 800          | 107 445          |
| 9 bis unter 10          | 2011             | 113 676   | 58 534   | 55 142   | 54 bis unter 55         | 1966             | 218 293           | 110 205          | 108 088          |
| 10 bis unter 11         | 2010             | 115 439   | 59 208   | 56 231   | 55 bis unter 56         | 1965             | 216 003           | 109 540          | 106 463          |
| 11 bis unter 12         | 2009             | 113 800   | 58 449   | 55 351   | 56 bis unter 57         | 1964             | 218 831           | 110 300          | 108 531          |
| 12 bis unter 13         | 2008             | 117 100   | 60 138   | 56 962   | 57 bis unter 58         | 1963             | 214 981           | 107 570          | 107 411          |
| 13 bis unter 14         | 2007             | 116 789   | 59 903   | 56 886   | 58 bis unter 59         | 1962             | 207 614           | 103 605          | 104 009          |
| 14 bis unter 15         | 2006             | 114 581   | 59 008   | 55 573   | 59 bis unter 60         | 1961             | 203 562           | 101 610          | 101 952          |
| 15 bis unter 16         | 2005             | 116 643   | 59 991   | 56 652   | 60 bis unter 61         | 1960             | 194 468           | 96 906           | 97 562           |
| 16 bis unter 17         | 2004             | 119 531   | 60 968   | 58 563   | 61 bis unter 62         | 1959             | 187 207           | 93 151           | 94 056           |
| 17 bis unter 18         | 2003             | 120 675   | 61 776   | 58 899   | 62 bis unter 63         | 1958             | 177 076           | 87 761           | 89 315           |
| 18 bis unter 19         | 2002             | 123 510   | 63 622   | 59 888   | 63 bis unter 64         | 1957             | 170 534           | 83 962           | 86 572           |
| 19 bis unter 20         | 2001             | 129 646   | 67 725   | 61 921   | 64 bis unter 65         | 1956             | 163 146           | 80 365           | 82 781           |
| 20 bis unter 21         | 2000             | 138 992   | 72 500   | 66 492   | 65 bis unter 66         | 1955             | 153 098           | 74 410           | 78 688           |
| 21 bis unter 22         | 1999             | 144 673   | 76 757   | 67 916   | 66 bis unter 67         | 1954             | 148 260           | 71 044           | 77 216           |
| 22 bis unter 23         | 1998             | 151 836   | 80 261   | 71 575   | 67 bis unter 68         | 1953             | 141 639           | 67 474           | 74 165           |
| 23 bis unter 24         | 1997             | 158 745   | 83 635   | 75 110   | 68 bis unter 69         | 1952             | 141 535           | 66 802           | 74 733           |
| 24 bis unter 25         | 1996             | 159 091   | 83 321   | 75 770   | 69 bis unter 70         | 1951             | 135 817           | 64 020           | 71 797           |
| 25 bis unter 26         | 1995             | 158 616   | 82 972   | 75 644   | 70 bis unter 71         | 1950             | 136 388           | 64 375           | 72 013           |
| 26 bis unter 27         | 1994             | 161 593   | 84 274   | 77 319   | 71 bis unter 72         | 1949             | 132 105           | 62 109           | 69 996           |
| 27 bis unter 28         | 1993             | 169 100   | 87 971   | 81 129   | 72 bis unter 73         | 1948             | 124 447           | 58 619           | 65 828           |
| 28 bis unter 29         | 1992             | 172 189   | 88 819   | 83 370   | 73 bis unter 74         | 1947             | 120 466           | 56 625           | 63 841           |
| 29 bis unter 30         | 1991             | 175 725   | 91 617   | 84 108   | 74 bis unter 75         | 1946             | 104 622           | 48 273           | 56 349           |
| 30 bis unter 31         | 1990             | 184 377   | 95 847   | 88 530   | 75 bis unter 76         | 1945             | 83 363            | 38 291           | 45 072           |
| 31 bis unter 32         | 1989             | 179 714   | 92 755   | 86 959   | 76 bis unter 77         | 1944             | 106 677           | 49 182           | 57 495           |
| 32 bis unter 33         | 1988             | 183 404   | 95 033   | 88 371   | 77 bis unter 78         | 1943             | 104 910           | 47 970           | 56 940           |
| 33 bis unter 34         | 1987             | 177 875   | 92 235   | 85 640   | 78 bis unter 79         | 1942             | 100 096           | 45 395           | 54 701           |
| 34 bis unter 35         | 1986             | 176 299   | 90 857   | 85 442   | 79 bis unter 80         | 1941             | 119 051           | 52 557           | 66 494           |
| 35 bis unter 36         | 1985             | 169 376   | 86 864   | 82 512   | 80 bis unter 81         | 1940             | 122 919           | 53 397           | 69 522           |
| 36 bis unter 37         | 1984             | 168 957   | 86 232   | 82 725   | 81 bis unter 82         | 1939             | 117 332           | 50 468           | 66 864           |
| 37 bis unter 38         | 1983             | 169 920   | 86 740   | 83 180   | 82 bis unter 83         | 1938             | 101 410           | 42 899           | 58 511           |
| 38 bis unter 39         | 1982             | 173 703   | 87 847   | 85 856   | 83 bis unter 84         | 1937             | 87 825            | 36 435           | 51 390           |
| 39 bis unter 40         | 1981             | 172 817   | 86 927   | 85 890   | 84 bis unter 85         | 1936             | 78 089            | 31 516           | 46 573           |
| 40 bis unter 41         | 1980             | 171 568   | 86 126   | 85 442   | 85 bis unter 90         |                  | 241 762           | 89 877           | 151 885          |
| 41 bis unter 42         | 1979             | 164 430   | 82 585   | 81 845   | 90 bis unter 95         |                  | 97 419            | 30 105           | 67 314           |
| 42 bis unter 43         | 1978             | 161 792   | 80 940   | 80 852   | 95 oder mehr            |                  | 24 833            | 5 452            | 19 381           |
| 43 bis unter 44         | 1977             | 160 787   | 80 937   | 79 850   |                         |                  |                   |                  |                  |
| 44 bis unter 45         | 1976             | 159 257   | 79 887   | 79 370   | <b>Insgesamt</b>        |                  | <b>13 140 183</b> | <b>6 512 595</b> | <b>6 627 588</b> |

10. Ausländer in den Regierungsbezirken am 31. Dezember 2020 nach Geschlecht und Altersgruppen

| Gebiet<br><br>Geschlecht |                  | Ausländer<br>insgesamt | davon im Alter von ... Jahren |                |               |                |                 |                 |
|--------------------------|------------------|------------------------|-------------------------------|----------------|---------------|----------------|-----------------|-----------------|
|                          |                  |                        | unter<br>6                    | 6              | 15            | 18             | 30              | 65<br>oder mehr |
|                          |                  |                        |                               | bis unter      |               |                |                 |                 |
|                          |                  |                        |                               | 15             | 18            | 30             | 65              |                 |
| Oberbayern .....         | insgesamt        | 840 963                | 42 269                        | 50 175         | 15 279        | 175 491        | 476 181         | 81 568          |
|                          | männlich         | 435 478                | 21 809                        | 26 005         | 7 982         | 96 115         | 245 177         | 38 390          |
|                          | weiblich         | 405 485                | 20 460                        | 24 170         | 7 297         | 79 376         | 231 004         | 43 178          |
| darunter München .....   | insgesamt        | 391 820                | 16 373                        | 20 992         | 6 336         | 89 747         | 214 898         | 43 474          |
|                          | männlich         | 195 648                | 8 385                         | 10 788         | 3 273         | 47 092         | 105 808         | 20 302          |
|                          | weiblich         | 196 172                | 7 988                         | 10 204         | 3 063         | 42 655         | 109 090         | 23 172          |
| Niederbayern .....       | insgesamt        | 137 405                | 10 080                        | 10 935         | 3 202         | 28 538         | 76 635          | 8 015           |
|                          | männlich         | 76 212                 | 5 149                         | 5 653          | 1 644         | 16 850         | 43 136          | 3 780           |
|                          | weiblich         | 61 193                 | 4 931                         | 5 282          | 1 558         | 11 688         | 33 499          | 4 235           |
| Oberpfalz .....          | insgesamt        | 103 888                | 8 901                         | 8 268          | 2 598         | 21 922         | 56 486          | 5 713           |
|                          | männlich         | 56 715                 | 4 600                         | 4 344          | 1 374         | 12 817         | 30 961          | 2 619           |
|                          | weiblich         | 47 173                 | 4 301                         | 3 924          | 1 224         | 9 105          | 25 525          | 3 094           |
| Oberfranken .....        | insgesamt        | 82 983                 | 5 804                         | 6 672          | 1 828         | 18 183         | 43 584          | 6 912           |
|                          | männlich         | 44 305                 | 2 980                         | 3 476          | 991           | 10 401         | 23 094          | 3 363           |
|                          | weiblich         | 38 678                 | 2 824                         | 3 196          | 837           | 7 782          | 20 490          | 3 549           |
| Mittelfranken .....      | insgesamt        | 262 123                | 16 396                        | 19 018         | 5 918         | 51 311         | 145 257         | 24 223          |
|                          | männlich         | 136 302                | 8 582                         | 9 939          | 3 109         | 28 242         | 75 248          | 11 182          |
|                          | weiblich         | 125 821                | 7 814                         | 9 079          | 2 809         | 23 069         | 70 009          | 13 041          |
| darunter Nürnberg .....  | insgesamt        | 121 662                | 7 316                         | 8 330          | 2 681         | 23 608         | 66 848          | 12 879          |
|                          | männlich         | 61 948                 | 3 776                         | 4 395          | 1 399         | 12 677         | 33 865          | 5 836           |
|                          | weiblich         | 59 714                 | 3 540                         | 3 935          | 1 282         | 10 931         | 32 983          | 7 043           |
| Unterfranken .....       | insgesamt        | 121 832                | 7 917                         | 9 363          | 2 786         | 24 876         | 66 629          | 10 261          |
|                          | männlich         | 64 347                 | 4 084                         | 4 833          | 1 481         | 14 063         | 34 950          | 4 936           |
|                          | weiblich         | 57 485                 | 3 833                         | 4 530          | 1 305         | 10 813         | 31 679          | 5 325           |
| darunter Würzburg .....  | insgesamt        | 15 583                 | 906                           | 1 045          | 279           | 4 606          | 7 478           | 1 269           |
|                          | männlich         | 7 911                  | 486                           | 544            | 152           | 2 391          | 3 828           | 510             |
|                          | weiblich         | 7 672                  | 420                           | 501            | 127           | 2 215          | 3 650           | 759             |
| Schwaben .....           | insgesamt        | 255 510                | 14 921                        | 16 689         | 5 070         | 49 005         | 146 001         | 23 824          |
|                          | männlich         | 136 143                | 7 656                         | 8 614          | 2 665         | 27 678         | 78 325          | 11 205          |
|                          | weiblich         | 119 367                | 7 265                         | 8 075          | 2 405         | 21 327         | 67 676          | 12 619          |
| darunter Augsburg .....  | insgesamt        | 67 272                 | 3 672                         | 3 664          | 1 299         | 13 572         | 37 793          | 7 272           |
|                          | männlich         | 35 094                 | 1 863                         | 1 865          | 713           | 7 398          | 19 982          | 3 273           |
|                          | weiblich         | 32 178                 | 1 809                         | 1 799          | 586           | 6 174          | 17 811          | 3 999           |
| <b>Bayern</b>            | <b>insgesamt</b> | <b>1 804 704</b>       | <b>106 288</b>                | <b>121 120</b> | <b>36 681</b> | <b>369 326</b> | <b>1010 773</b> | <b>160 516</b>  |
|                          | <b>männlich</b>  | <b>949 502</b>         | <b>54 860</b>                 | <b>62 864</b>  | <b>19 246</b> | <b>206 166</b> | <b>530 891</b>  | <b>75 475</b>   |
|                          | <b>weiblich</b>  | <b>855 202</b>         | <b>51 428</b>                 | <b>58 256</b>  | <b>17 435</b> | <b>163 160</b> | <b>479 882</b>  | <b>85 041</b>   |

11. Bevölkerung in Privathaushalten 2019 nach Altersgruppen und Haushaltsgröße

– Ergebnisse des Mikrozensus –

| Altersgruppe<br>in Jahren | Bevölke-<br>rung in<br>Privat-<br>haus-<br>halten | davon Personen in          |       |  |       |                        |       |       |       |       |       |             |       |
|---------------------------|---|----------------------------|-------|--|-------|------------------------|-------|-------|-------|-------|-------|-------------|-------|
|                           |   | Einpersonen-<br>haushalten |       | Mehrpersonen-<br>haushalten<br>insgesamt |       | davon mit ... Personen |       |       |       |       |       |             |       |
|                           |   |                            |       |  |       | 2                      |       | 3     |       | 4     |       | 5 oder mehr |       |
|                           |   |                            |       |  |       |                        |       |       |       |       |       |             |       |
| 1 000                     | 1 000   | %                          | 1 000 | %  | 1 000 | %                      | 1 000 | %     | 1 000 | %     | 1 000 | %           |       |
| unter 20 .....            | 2 420   | 25                         | 1,0   | 2 395                                    | 99,0  | 129                    | 5,3   | 561   | 23,2  | 1 080 | 44,6  | 625         | 25,8  |
| 20 bis unter 25 .....     | 759   | 201                        | 26,4  | 559                                      | 73,6  | 136                    | 17,9  | 163   | 21,5  | 178   | 23,4  | 82          | 10,8  |
| 25 bis unter 30 .....     | 846   | 268                        | 31,6  | 579                                      | 68,4  | 279                    | 33,0  | 159   | 18,7  | 97    | 11,5  | 44          | 5,2   |
| 30 bis unter 35 .....     | 890   | 226                        | 25,4  | 664                                      | 74,6  | 251                    | 28,2  | 207   | 23,2  | 157   | 17,6  | 50          | 5,6   |
| 35 bis unter 40 .....     | 874   | 164                        | 18,8  | 710                                      | 81,2  | 164                    | 18,8  | 197   | 22,6  | 259   | 29,7  | 89          | 10,2  |
| 40 bis unter 45 .....     | 836   | 141                        | 16,9  | 695                                      | 83,1  | 145                    | 17,4  | 170   | 20,3  | 270   | 32,3  | 110         | 13,2  |
| 45 bis unter 50 .....     | 893   | 158                        | 17,7  | 735                                      | 82,3  | 191                    | 21,4  | 194   | 21,7  | 254   | 28,4  | 96          | 10,8  |
| 50 bis unter 55 .....     | 1 091   | 216                        | 19,8  | 875                                      | 80,2  | 333                    | 30,5  | 250   | 22,9  | 219   | 20,1  | 74          | 6,8   |
| 55 bis unter 60 .....     | 1 049   | 222                        | 21,2  | 827                                      | 78,8  | 478                    | 45,5  | 206   | 19,7  | 110   | 10,5  | 33          | 3,1   |
| 60 bis unter 65 .....     | 871   | 204                        | 23,5  | 667                                      | 76,6  | 503                    | 57,7  | 114   | 13,1  | 37    | 4,3   | 13          | 1,5   |
| 65 bis unter 70 .....     | 732   | 179                        | 24,4  | 553                                      | 75,6  | 472                    | 64,5  | 60    | 8,2   | 16    | 2,2   | (5)         | (0,7) |
| 70 bis unter 75 .....     | 582   | 158                        | 27,1  | 424                                      | 72,9  | 384                    | 66,0  | 28    | 4,8   | (7)   | (1,2) | (5)         | (0,9) |
| 75 oder mehr .....        | 1 301   | 554                        | 42,6  | 746                                      | 57,4  | 684                    | 52,6  | 44    | 3,4   | (10)  | (0,7) | (9)         | (0,7) |
| Insgesamt                 | 13 142  | 2 715                      | 20,7  | 10 428                                   | 79,3  | 4 149                  | 31,6  | 2 352 | 17,9  | 2 693 | 20,5  | 1 234       | 9,4   |

**12. Privathaushalte in den Regierungsbezirken 2019 nach Haushaltsgröße**

– Ergebnisse des Mikrozensus, für 1987 und 1970 Ergebnisse der jeweiligen Volkszählungen –

| Gebiet              | Privat-<br>haus-<br>halte<br>ins-<br>gesamt | davon mit ... Person(en) |      |       |      |       |      |       |      |             |      | Personen<br>in<br>Privat-<br>haus-<br>halten | Durchschnittliche<br>Haushaltsgröße         |                                 |
|---------------------|---|--------------------------|------|-------|------|-------|------|-------|------|-------------|------|--|---|---------------------------------|
|                     |   | 1                        |      | 2     |      | 3     |      | 4     |      | 5 oder mehr |      |  | Ein- und<br>Mehrper-<br>sonen-<br>haushalte | Mehrper-<br>sonen-<br>haushalte |
|                     |   | 1 000                    | %    | 1 000 | %    | 1 000 | %    | 1 000 | %    | 1 000       | %    | 1 000  |   |                                 |
| Oberbayern .....    | 2 342                                       | 999                      | 42,7 | 731   | 31,2 | 282   | 12,1 | 243   | 10,4 | 87          | 3,7  | 4 737  | 2,02  | 2,78                            |
| Niederbayern .....  | 584   | 218                      | 37,4 | 194   | 33,2 | 76    | 13,0 | 73    | 12,5 | 22          | 3,8  | 1 244  | 2,13  | 2,81                            |
| Oberpfalz .....     | 549   | 238                      | 43,3 | 172   | 31,4 | 64    | 11,6 | 56    | 10,2 | 19          | 3,4  | 1 098  | 2,00  | 2,77                            |
| Oberfranken .....   | 532   | 215                      | 40,4 | 183   | 34,4 | 64    | 12,1 | 52    | 9,7  | 18          | 3,3  | 1 073  | 2,02  | 2,71                            |
| Mittelfranken ..... | 902   | 406                      | 45,0 | 276   | 30,6 | 107   | 11,9 | 83    | 9,2  | 29          | 3,2  | 1 769  | 1,96  | 2,75                            |
| Unterfranken .....  | 646   | 255                      | 39,4 | 219   | 34,0 | 82    | 12,7 | 68    | 10,5 | 21          | 3,3  | 1 326  | 2,05  | 2,74                            |
| Schwaben .....      | 926   | 383                      | 41,4 | 298   | 32,2 | 108   | 11,7 | 99    | 10,7 | 37          | 4,0  | 1 897  | 2,05  | 2,79                            |
| Bayern 2019         | 6 479                                       | 2 715                    | 41,9 | 2 074 | 32,0 | 784   | 12,1 | 673   | 10,4 | 233         | 3,6  | 13 142                                       | 2,03  | 2,77                            |
| 2010                | 6 065                                       | 2 412                    | 39,8 | 1 956 | 32,3 | 781   | 12,9 | 671   | 11,1 | 244         | 4,0  | 12 636                                       | 2,08  | 2,80                            |
| 1987                | 4 527                                       | 1 444                    | 31,9 | 1 253 | 27,7 | 818   | 18,1 | 659   | 14,6 | 353         | 7,8  | 10 985                                       | 2,43  | 3,10                            |
| 1970                | 3 678                                       | 904                      | 24,6 | 951   | 25,9 | 719   | 19,5 | 556   | 15,1 | 548         | 14,9 | 10 397                                       | 2,83  | 3,42                            |

**13. Privathaushalte 2019 nach Gemeindegrößenklassen und Haushaltsgröße**

– Ergebnisse des Mikrozensus –

| Gemeindegrößenklasse<br>(Gemeinden<br>mit ... Einwohnern) | Privat-<br>haus-<br>halte<br>ins-<br>gesamt | davon mit ... Person(en) |      |       |      |       |      |       |      |             |       | Personen<br>in<br>Privat-<br>haus-<br>halten | Durch-<br>schnitt-<br>liche<br>Haus-<br>halts-<br>größe |
|---|---|--------------------------|------|-------|------|-------|------|-------|------|-------------|-------|--|---|
|   |   | 1                        |      | 2     |      | 3     |      | 4     |      | 5 oder mehr |       |  |   |
|   |   | 1 000                    | %    | 1 000 | %    | 1 000 | %    | 1 000 | %    | 1 000       | %     | 1 000  |   |
| unter 5 000 .....   | 1 553                                       | 523                      | 33,7 | 536   | 34,5 | 223   | 14,4 | 201   | 13,0 | 69          | 4,5   | 3 432  | 2,21  |
| 5 000 bis unter 10 000 .....                              | 1 076                                       | 393                      | 36,5 | 373   | 34,6 | 144   | 13,3 | 126   | 11,7 | 41          | 3,8   | 2 291  | 2,13  |
| 10 000 bis unter 20 000 .....                             | 1 016                                       | 387                      | 38,1 | 346   | 34,1 | 126   | 12,4 | 118   | 11,6 | 39          | 3,8   | 2 133  | 2,10  |
| 20 000 bis unter 50 000 .....                             | 840   | 356                      | 42,4 | 274   | 32,6 | 100   | 11,9 | 79    | 9,4  | 31          | 3,7   | 1 688  | 2,01  |
| 50 000 bis unter 100 000 .....                            | 334   | 172                      | 51,6 | 95    | 28,3 | 33    | 9,8  | 26    | 7,7  | (9)         | (2,6) | 609  | 1,82  |
| 100 000 bis unter 200 000 .....                           | 392   | 219                      | 55,8 | 102   | 26,0 | 33    | 8,4  | 29    | 7,3  | (10)        | (2,4) | 686  | 1,75  |
| 200 000 bis unter 500 000 .....                           | 176   | 101                      | 57,5 | 46    | 25,9 | 15    | 8,8  | 10    | 5,9  | /           | /     | 299  | 1,70  |
| 500 000 oder mehr .....                                   | 1 093                                       | 564                      | 51,6 | 304   | 27,8 | 110   | 10,1 | 84    | 7,7  | 31          | 2,9   | 2 004  | 1,83  |
| Insgesamt   | 6 479                                       | 2 715                    | 41,9 | 2 074 | 32,0 | 784   | 12,1 | 673   | 10,4 | 233         | 3,6   | 13 142                                       | 2,03  |

**14. Privathaushalte 2019 nach Haushaltsgröße und Zahl der älteren Personen im Haushalt**

– Ergebnisse des Mikrozensus –

| Zahl der älteren Personen<br>im Haushalt            | Privat-<br>haushalte<br>insgesamt | Haushalte                      |                       |                        |       |       |                   |     |                | Haushaltsmitglieder |      |
|---|-----------------------------------|--------------------------------|-----------------------|------------------------|-------|-------|-------------------|-----|----------------|---------------------|------|
|   |                                   | Einper-<br>sonen-<br>haushalte | Mehrpersonenhaushalte |                        |       |       |                   |     | ins-<br>gesamt | je<br>Haushalt      |      |
|   |                                   |                                | zusammen              | davon mit ... Personen |       |       |                   |     |                |                     |      |
|   |                                   |                                |                       | 2                      | 3     | 4     | 5<br>oder<br>mehr |     |                |                     |      |
|   |                                   |                                |                       |                        |       |       |                   |     |                |                     |      |
| 1 000   | 1 000                             | %                              | 1 000                 | %                      | 1 000 |       |                   |     | Anzahl         |                     |      |
| Keine Person 65 Jahre alt oder älter .....          | 4 561                             | 1 824                          | 40,0                  | 2 736                  | 60,0  | 1 176 | 693               | 649 | 219            | 10 003              | 2,19 |
| Eine oder mehr Personen 65 Jahre alt oder älter ..  | 1 919                             | 891                            | 46,4                  | 1 029                  | 53,6  | 898   | 92                | 25  | 14             | 3 139               | 1,64 |
| darunter nur Personen 65 Jahre alt oder älter ..... | 1 535                             | 891                            | 58,0                  | 645                    | 42,0  | 642   | /                 | /   | –              | 2 183               | 1,42 |
| Keine Person 85 Jahre alt oder älter .....          | 6 223                             | 2 550                          | 41,0                  | 3 674                  | 59,0  | 1 999 | 775               | 670 | 231            | 12 770              | 2,05 |
| Eine oder mehr Personen 85 Jahre alt oder älter ..  | 256                               | 165                            | 64,4                  | 91                     | 35,5  | 75    | (9)               | /   | /              | 373                 | 1,46 |
| darunter nur Personen 85 Jahre alt oder älter ..... | 184                               | 165                            | 89,6                  | 19                     | 10,3  | 19    | –                 | –   | –              | 203                 | 1,10 |
| Insgesamt   | 6 479                             | 2 715                          | 41,9                  | 3 765                  | 58,1  | 2 074 | 784               | 673 | 233            | 13 142              | 2,03 |

15. Bevölkerung im Alter von 15 bis unter 65 Jahren 2019 nach Altersgruppen und Ausbildung

– Ergebnisse des Mikrozensus –

| Altersgruppe<br>in Jahren | Bevölkerung im Alter von 15 bis unter 65 Jahren, und zwar mit höchstem |                 |  |                 |                               |                 |                                      |                 |                          |                 |                                   |                 |
|---------------------------|--|-----------------|--|-----------------|-------------------------------|-----------------|--------------------------------------|-----------------|--------------------------|-----------------|-----------------------------------|-----------------|
|                           | allgemeinen Schulabschluss   |                 |  |                 |                               |                 | beruflichen Ausbildungsabschluss     |                 |                          |                 |                                   |                 |
|                           | Haupt- (Volks-)schulabschluss <sup>1)</sup>                            |                 | Realschul- o. gleichwertiger Abschluss <sup>1)</sup> |                 | Fachhochschul-/Hochschulreife |                 | Lehre/Berufsausbildung <sup>2)</sup> |                 | Fachschule <sup>3)</sup> |                 | Fachhochschul-/Hochschulabschluss |                 |
|                           | 1 000  | % <sup>4)</sup> | 1 000  | % <sup>4)</sup> | 1 000                         | % <sup>4)</sup> | 1 000                                | % <sup>4)</sup> | 1 000                    | % <sup>4)</sup> | 1 000                             | % <sup>4)</sup> |
| Insgesamt                 |  |                 |  |                 |                               |                 |                                      |                 |                          |                 |                                   |                 |
| 15 bis unter 20 .....     | 88   | 29,5            | 146  | 48,8            | 64                            | 21,6            | 30                                   | 4,7             | /                        | /               | –                                 | –               |
| 20 bis unter 25 .....     | 126  | 18,5            | 221  | 32,4            | 331                           | 48,5            | 273                                  | 38,2            | 41                       | 5,7             | 52                                | 7,3             |
| 25 bis unter 30 .....     | 171  | 21,4            | 215  | 27,0            | 409                           | 51,2            | 352                                  | 43,1            | 86                       | 10,5            | 230                               | 28,1            |
| 30 bis unter 35 .....     | 217  | 25,6            | 230  | 27,1            | 397                           | 46,9            | 383                                  | 44,1            | 99                       | 11,3            | 261                               | 30,1            |
| 35 bis unter 40 .....     | 243  | 29,1            | 223  | 26,7            | 367                           | 43,9            | 396                                  | 46,2            | 90                       | 10,5            | 235                               | 27,4            |
| 40 bis unter 45 .....     | 265  | 33,2            | 219  | 27,4            | 310                           | 38,9            | 402                                  | 48,9            | 95                       | 11,5            | 191                               | 23,2            |
| 45 bis unter 50 .....     | 304  | 35,9            | 226  | 26,7            | 295                           | 34,8            | 458                                  | 52,5            | 94                       | 10,8            | 178                               | 20,4            |
| 50 bis unter 55 .....     | 400  | 38,2            | 292  | 27,9            | 331                           | 31,6            | 587                                  | 54,8            | 131                      | 12,2            | 196                               | 18,3            |
| 55 bis unter 60 .....     | 439  | 43,8            | 258  | 25,7            | 282                           | 28,1            | 577                                  | 56,1            | 122                      | 11,9            | 169                               | 16,4            |
| 60 bis unter 65 .....     | 399  | 48,3            | 197  | 23,8            | 212                           | 25,6            | 462                                  | 54,4            | 91                       | 10,7            | 143                               | 16,8            |
| Insgesamt                 | 2 652  | 33,2            | 2 226  | 27,9            | 2 998                         | 37,6            | 3 919                                | 45,9            | 852                      | 10,0            | 1 654                             | 19,4            |
| Männlich                  |  |                 |  |                 |                               |                 |                                      |                 |                          |                 |                                   |                 |
| 15 bis unter 20 .....     | 53   | 34,2            | 74   | 47,6            | 28                            | 18,1            | 14                                   | 4,2             | /                        | /               | –                                 | –               |
| 20 bis unter 25 .....     | 81   | 22,8            | 110  | 31,2            | 159                           | 45,0            | 153                                  | 41,2            | 14                       | 3,7             | 24                                | 6,5             |
| 25 bis unter 30 .....     | 105  | 25,2            | 107  | 25,6            | 204                           | 48,8            | 197                                  | 45,7            | 42                       | 9,7             | 109                               | 25,2            |
| 30 bis unter 35 .....     | 127  | 29,4            | 102  | 23,7            | 200                           | 46,3            | 193                                  | 43,4            | 53                       | 11,8            | 130                               | 29,3            |
| 35 bis unter 40 .....     | 136  | 32,6            | 97   | 23,2            | 184                           | 43,9            | 194                                  | 45,3            | 48                       | 11,3            | 120                               | 28,0            |
| 40 bis unter 45 .....     | 150  | 36,9            | 96   | 23,7            | 157                           | 38,8            | 204                                  | 49,0            | 47                       | 11,2            | 101                               | 24,2            |
| 45 bis unter 50 .....     | 166  | 40,0            | 87   | 21,0            | 152                           | 36,4            | 219                                  | 51,1            | 49                       | 11,5            | 93                                | 21,7            |
| 50 bis unter 55 .....     | 225  | 42,4            | 119  | 22,3            | 177                           | 33,4            | 281                                  | 51,7            | 72                       | 13,2            | 112                               | 20,6            |
| 55 bis unter 60 .....     | 230  | 45,8            | 101  | 20,0            | 160                           | 31,8            | 279                                  | 54,0            | 69                       | 13,3            | 103                               | 20,0            |
| 60 bis unter 65 .....     | 201  | 49,2            | 78   | 19,1            | 120                           | 29,5            | 227                                  | 54,3            | 47                       | 11,3            | 86                                | 20,6            |
| Zusammen                  | 1 475  | 36,5            | 972  | 24,0            | 1 543                         | 38,2            | 1 961                                | 45,3            | 440                      | 10,2            | 878                               | 20,3            |

<sup>1)</sup> Anders als in vorherigen Jahren sind die Abschlüsse der allgemeinbildenden polytechnischen Oberschule der ehemaligen DDR nicht enthalten. – <sup>2)</sup> Lehre/Berufsausbildung im dualen System, einschl. eines gleichwertigen Berufsabschlusses, Vorbereitungsdienst für den mittleren Dienst in der öffentlichen Verwaltung, Anlernausbildung, Abschluss einer 1-jährigen Schule für Gesundheits- und Sozialberufe. – <sup>3)</sup> Einschl. Meister-/Technikerausbildung, Abschluss einer 2- oder 3-jährigen Schule für Gesundheits- und Sozialberufe, einer Fach- oder Berufsakademie bzw. der Fachschule der ehemaligen DDR sowie Abschluss einer Schule für Erzieherinnen. – <sup>4)</sup> Anteil an der Bevölkerung ohne Schüler bzw. an der gesamten Bevölkerung einer Altersgruppe mit Angaben zum Ausbildungsniveau.

16. Familien in den Regierungsbezirken 2019 nach Zahl der ledigen Kinder

– Ergebnisse des Mikrozensus –

| Gebiet              | Familien<br>mit ledigen<br>Kindern<br>insgesamt | davon    |       |                         |       |     |       |             |       |                  |       |                               |       |                                |       |
|---------------------|---|----------|-------|-------------------------|-------|-----|-------|-------------|-------|------------------|-------|-------------------------------|-------|--------------------------------|-------|
|                     |   | Ehepaare |       |                         |       |     |       |             |       | Alleinerziehende |       |                               |       | Lebens-<br>gemein-<br>schaften |       |
|                     |   | zusammen |       | davon mit ... Kind(ern) |       |     |       |             |       | zusammen         |       | darunter Mütter<br>mit 1 Kind |       |                                |       |
|                     |   |          |       | 1                       |       | 2   |       | 3 oder mehr |       |                  |       |                               |       |                                |       |
|                     |   | 1 000    | 1 000 | %                       | 1 000 | %   | 1 000 | %           | 1 000 | %                | 1 000 | %                             | 1 000 | %                              | 1 000 |
| Oberbayern .....    | 683   | 495      | 72,5  | 206                     | 41,5  | 217 | 43,8  | 73          | 14,7  | 138              | 20,2  | 77                            | 55,9  | 50                             | 7,3   |
| Niederbayern .....  | 189   | 143      | 75,4  | 58                      | 40,4  | 66  | 46,2  | 19          | 13,5  | 36               | 19,0  | 21                            | 59,2  | 11                             | 5,6   |
| Oberpfalz .....     | 157   | 119      | 75,8  | 52                      | 43,7  | 51  | 43,1  | 16          | 13,3  | 30               | 19,2  | 18                            | 59,1  | (8)                            | (5,0) |
| Oberfranken .....   | 151   | 108      | 72,0  | 49                      | 45,1  | 44  | 40,6  | 16          | 14,3  | 31               | 20,4  | 19                            | 60,3  | 12                             | 7,7   |
| Mittelfranken ..... | 246   | 182      | 73,9  | 82                      | 44,8  | 75  | 40,9  | 26          | 14,3  | 48               | 19,6  | 27                            | 56,0  | 16                             | 6,5   |
| Unterfranken .....  | 189   | 140      | 74,2  | 62                      | 43,9  | 61  | 43,7  | 17          | 12,4  | 35               | 18,7  | 19                            | 54,7  | 13                             | 7,1   |
| Schwaben .....      | 276   | 206      | 74,6  | 84                      | 40,9  | 90  | 43,6  | 32          | 15,5  | 55               | 20,0  | 34                            | 60,9  | 15                             | 5,4   |
| Bayern              | 1 891   | 1 394    | 73,7  | 591                     | 42,4  | 603 | 43,3  | 199         | 14,3  | 373              | 19,7  | 215                           | 57,5  | 124                            | 6,6   |

17. Gemischtgeschlechtliche Lebensgemeinschaften 2019 nach Alter des weiblichen Partners sowie nach Herkunft der Kinder

– Ergebnisse des Mikrozensus –

| Altersgruppe<br>in Jahren | Gemischtgeschlechtliche<br>Lebensgemeinschaften <sup>1)</sup> |             |                  |                           |                             |                          |  |
|---------------------------|---|-------------|------------------|---------------------------|-----------------------------|--------------------------|--|
|                           | insgesamt   | ohne Kinder | mit<br>Kind(ern) | darunter mit              |                             |                          |  |
|                           |   |             |                  | nur Kind(ern)<br>der Frau | nur Kind(ern)<br>des Mannes | gemeinsamen<br>Kind(ern) | Kind(ern) unter<br>18 Jahren <sup>1)</sup> |
|                           |   |             |                  |                           |                             |                          |  |
|                           |   |             |                  |                           |                             |                          |  |
| 1 000                     |   |             |                  |                           |                             |                          |  |
| unter 25 .....            | 48  | 46          | /                | –                         | /                           | /                        | /  |
| 25 bis unter 35 .....     | 167   | 123         | 44               | /                         | /                           | 39                       | 44   |
| 35 bis unter 45 .....     | 84  | 40          | 44               | (8)                       | /                           | 35                       | 43   |
| 45 bis unter 55 .....     | 70  | 44          | 26               | (9)                       | /                           | 15                       | 17   |
| 55 bis unter 65 .....     | 43  | 37          | (6)              | /                         | /                           | /                        | /  |
| 65 oder mehr .....        | 25  | 25          | /                | /                         | /                           | /                        | –  |
| Insgesamt                 | 438   | 315         | 124              | 23                        | /                           | 94                       | 108  |

<sup>1)</sup> In gemischtgeschlechtlichen Lebensgemeinschaften mit Kind(ern) unter 18 Jahren können ggf. auch noch ältere Kinder leben.

# 18. Bevölkerung 2019 nach Migrationsstatus, Altersgruppen, Familienstand, Lebensunterhalt und Nettoeinkommen – Ergebnisse des Mikrozensus –

| Altersgruppe<br>-----<br>Familienstand<br>-----<br>Überwiegender Lebensunterhalt<br>-----<br>Monatliches Nettoeinkommen | Bevölkerung<br>insgesamt | davon                              |   |                               |      |           |       |      |
|---|--------------------------|------------------------------------|---|-------------------------------|------|-----------|-------|------|
|   |                          | ohne<br>Migrations-<br>hintergrund | mit Migrationshintergrund im weiteren Sinne <sup>1)</sup> |                               |      |           | 1 000 |      |
|   |                          |                                    | zusammen  | Deutsche                      |      | Ausländer |       |      |
|   |                          |                                    |   | mit                           | ohne | mit       |       | ohne |
|   |                          |                                    |   | eigene(r) Migrationserfahrung |      |           |       |      |
|   |                          |                                    |   |                               |      |           |       |      |
| Insgesamt   |                          |                                    |   |                               |      |           |       |      |
| unter 5 Jahre .....   | 597                      | 371                                | 227   | /                             | 156  | 13        | 54    |      |
| 5 bis unter 10 Jahre .....  | 578                      | 357                                | 222   | (6)                           | 149  | 49        | 18    |      |
| 10 bis unter 15 Jahre .....   | 586                      | 362                                | 223   | (6)                           | 146  | 55        | 16    |      |
| 15 bis unter 25 Jahre .....   | 1 355                    | 940                                | 415   | 28                            | 207  | 129       | 52    |      |
| 25 bis unter 35 Jahre .....   | 1 694                    | 1 164                              | 530   | 101                           | 93   | 296       | 41    |      |
| 35 bis unter 45 Jahre .....   | 1 686                    | 1 101                              | 585   | 154                           | 62   | 333       | 36    |      |
| 45 bis unter 55 Jahre .....   | 1 951                    | 1 485                              | 467   | 147                           | 40   | 260       | 20    |      |
| 55 bis unter 65 Jahre .....   | 1 885                    | 1 555                              | 330   | 139                           | 19   | 167       | (6)   |      |
| 65 bis unter 75 Jahre .....   | 1 294                    | 1 083                              | 211   | 89                            | (6)  | 113       | /     |      |
| 75 Jahre oder mehr .....  | 1 282                    | 1 148                              | 134   | 79                            | /    | 52        | /     |      |
| Insgesamt   | 12 907                   | 9 565                              | 3 343   | 752                           | 880  | 1 465     | 246   |      |
| Ledig .....   | 5 357                    | 3 797                              | 1 560   | 144                           | 758  | 479       | 179   |      |
| Verheiratet .....   | 5 949                    | 4 462                              | 1 487   | 489                           | 106  | 834       | 59    |      |
| Geschieden .....  | 828                      | 636                                | 192   | 64                            | 14   | 107       | (7)   |      |
| Verwitwet .....   | 774                      | 671                                | 104   | 55                            | /    | 45        | /     |      |
| Männlich  |                          |                                    |   |                               |      |           |       |      |
| unter 5 Jahre .....   | 305                      | 191                                | 114   | /                             | 76   | (6)       | 29    |      |
| 5 bis unter 10 Jahre .....  | 295                      | 181                                | 114   | /                             | 76   | 26        | (9)   |      |
| 10 bis unter 15 Jahre .....   | 304                      | 184                                | 120   | /                             | 78   | 29        | (9)   |      |
| 15 bis unter 25 Jahre .....   | 705                      | 486                                | 218   | 15                            | 104  | 72        | 27    |      |
| 25 bis unter 35 Jahre .....   | 880                      | 603                                | 276   | 48                            | 50   | 155       | 24    |      |
| 35 bis unter 45 Jahre .....   | 850                      | 558                                | 292   | 70                            | 34   | 168       | 21    |      |
| 45 bis unter 55 Jahre .....   | 976                      | 743                                | 233   | 69                            | 19   | 135       | 11    |      |
| 55 bis unter 65 Jahre .....   | 938                      | 768                                | 170   | 67                            | 10   | 90        | /     |      |
| 65 bis unter 75 Jahre .....   | 615                      | 516                                | 99  | 39                            | /    | 56        | /     |      |
| 75 Jahre oder mehr .....  | 545                      | 480                                | 65  | 33                            | /    | 30        | /     |      |
| Zusammen  | 6 410                    | 4 709                              | 1 701   | 349                           | 451  | 767       | 135   |      |
| Ledig .....   | 2 923                    | 2 065                              | 859   | 81                            | 391  | 286       | 101   |      |
| Verheiratet .....   | 2 990                    | 2 250                              | 740   | 235                           | 54   | 420       | 31    |      |
| Geschieden .....  | 348                      | 264                                | 84  | 24                            | (6)  | 52        | /     |      |
| Verwitwet .....   | 149                      | 130                                | 19  | (9)                           | /    | (9)       | /     |      |
| Insgesamt   |                          |                                    |   |                               |      |           |       |      |
| Eigene Berufstätigkeit .....  | 6 448                    | 4 823                              | 1 624   | 443                           | 245  | 826       | 111   |      |
| Arbeitslosengeld I .....  | 87                       | 51                                 | 36  | (9)                           | /    | 22        | /     |      |
| Arbeitslosengeld II (Hartz IV) .....  | 123                      | 56                                 | 67  | 12                            | (6)  | 46        | /     |      |
| Laufende Hilfe zum Lebensunterhalt .....  | 74                       | 29                                 | 45  | (9)                           | /    | 33        | /     |      |
| Elterngeld .....  | 53                       | 37                                 | 16  | /                             | /    | (8)       | /     |      |
| Rente und Pension .....   | 2 594                    | 2 255                              | 340   | 169                           | 12   | 153       | (5)   |      |
| Einkünfte von Angehörigen .....   | 3 287                    | 2 131                              | 1 156   | 97                            | 602  | 341       | 117   |      |
| Eigenes Vermögen, Vermietung,<br>Zinsen, Altenteil <sup>2)</sup> .....  | 128                      | 114                                | 15  | /                             | /    | (7)       | /     |      |
| Sonstige Unterstützung .....  | 114                      | 69                                 | 45  | /                             | (6)  | 29        | /     |      |
| unter 500 Euro .....  | 902                      | 631                                | 271   | 55                            | 54   | 144       | 18    |      |
| 500 bis unter 900 Euro .....  | 1 269                    | 913                                | 356   | 106                           | 55   | 177       | 18    |      |
| 900 bis unter 1 300 Euro .....  | 1 534                    | 1 142                              | 392   | 124                           | 39   | 211       | 18    |      |
| 1 300 bis unter 1 500 Euro .....  | 799                      | 611                                | 188   | 51                            | 20   | 105       | 12    |      |
| 1 500 bis unter 1 700 Euro .....  | 818                      | 621                                | 197   | 56                            | 20   | 109       | 12    |      |
| 1 700 bis unter 2 000 Euro .....  | 1 104                    | 845                                | 259   | 76                            | 31   | 134       | 19    |      |
| 2 000 bis unter 2 600 Euro .....  | 1 668                    | 1 311                              | 356   | 113                           | 54   | 167       | 23    |      |
| 2 600 bis unter 3 200 Euro .....  | 836                      | 684                                | 152   | 54                            | 23   | 66        | (9)   |      |
| 3 200 bis unter 4 500 Euro .....  | 755                      | 638                                | 118   | 39                            | 21   | 52        | (7)   |      |
| 4 500 Euro oder mehr .....  | 488                      | 411                                | 77  | 20                            | 15   | 37        | /     |      |
| Sonstige <sup>3)</sup> .....  | 2 736                    | 1 758                              | 977   | 58                            | 548  | 263       | 108   |      |

<sup>1)</sup> Einschl. Migrationshintergrund nicht durchgängig bestimmbar. – <sup>2)</sup> Einschl. Grundsicherung im Alter und bei Erwerbsminderung und andere Hilfen in besonderen Lebenslagen. – <sup>3)</sup> Personen, die in ihrer Haupttätigkeit selbständig in der Landwirtschaft tätig sind, kein Einkommen beziehen oder keine Angabe gemacht haben.

**19. Bevölkerung mit Migrationshintergrund 2019 nach Altersgruppen, Familienstand, Lebensunterhalt, Nettoeinkommen und Geburtsland**  
– Ergebnisse des Mikrozensus –

| Altersgruppe<br>-----<br>Familienstand<br>-----<br>Überwiegender Lebensunterhalt<br>-----<br>Monatliches Nettoeinkommen | mit<br>Migrations-<br>hintergrund<br>im weiteren<br>Sinne <sup>1)</sup> | Geburtsland bzw. Geburtsland der Eltern |       |          |               |                     |                         |        |        |         |   |   |
|---|---|---|-------|----------|---------------|---------------------|-------------------------|--------|--------|---------|---|---|
|   |   | Europa                                  |       |          |               |                     |                         |        | Afrika | Amerika | Asien,<br>Australien<br>und<br>Ozeanien | ohne<br>Angabe<br>bzw.<br>unbe-<br>stimmt |
|   |   | ins-<br>gesamt                          | davon |          |               |                     |                         |        |        |         |   |   |
|   |   |   | EU-28 | darunter |               | sonstiges<br>Europa | darunter                |        |        |         |   |   |
|   |   |   |       | Polen    | Rumä-<br>nien |                     | Russische<br>Föderation | Türkei |        |         |   |   |
| 1 000   |   |   |       |          |               |                     |                         |        |        |         |   |   |
| Insgesamt   |   |   |       |          |               |                     |                         |        |        |         |   |   |
| unter 5 Jahre .....   | 227   | 121                                     | 77    | 14       | 19            | 44                  | (9)                     | 13     | 11     | (9)     | 43                                      | 43  |
| 5 bis unter 10 Jahre .....  | 222   | 126                                     | 75    | 13       | 19            | 51                  | (9)                     | 17     | 10     | (8)     | 43                                      | 34  |
| 10 bis unter 15 Jahre .....   | 223   | 135                                     | 72    | 13       | 17            | 64                  | (10)                    | 25     | (6)    | (7)     | 45                                      | 31  |
| 15 bis unter 25 Jahre .....   | 415   | 266                                     | 144   | 21       | 32            | 122                 | 19                      | 55     | 17     | 14      | 81                                      | 38  |
| 25 bis unter 35 Jahre .....   | 530   | 353                                     | 214   | 38       | 45            | 139                 | 26                      | 51     | 21     | 26      | 115                                     | 15  |
| 35 bis unter 45 Jahre .....   | 585   | 430                                     | 263   | 48       | 59            | 167                 | 34                      | 60     | 20     | 19      | 105                                     | 12  |
| 45 bis unter 55 Jahre .....   | 467   | 362                                     | 220   | 34       | 51            | 142                 | 22                      | 62     | 12     | 14      | 73                                      | (6)                                       |
| 55 bis unter 65 Jahre .....   | 330   | 257                                     | 172   | 33       | 35            | 84                  | 26                      | 31     | /      | 12      | 54                                      | /   |
| 65 bis unter 75 Jahre .....   | 211   | 179                                     | 114   | 13       | 16            | 65                  | 16                      | 19     | /      | /       | 23                                      | /   |
| 75 Jahre oder mehr .....  | 134   | 123                                     | 84    | 10       | 23            | 39                  | 12                      | (9)    | /      | /       | (8)                                     | /   |
| Insgesamt   | 3 343   | 2 351                                   | 1 434 | 237      | 317           | 917                 | 183                     | 342    | 105    | 113     | 589                                     | 186                                       |
| Ledig .....   | 1 560   | 984                                     | 619   | 102      | 130           | 365                 | 65                      | 142    | 64     | 60      | 288                                     | 164                                       |
| Verheiratet .....   | 1 487   | 1 129                                   | 660   | 111      | 153           | 470                 | 95                      | 174    | 34     | 44      | 261                                     | 19  |
| Geschieden .....  | 192   | 151                                     | 100   | 16       | 18            | 51                  | 12                      | 18     | (6)    | (7)     | 27                                      | /   |
| Verwitwet .....   | 104   | 87                                      | 55    | (9)      | 16            | 32                  | 10                      | (8)    | /      | /       | 13                                      | /   |
| Männlich  |   |   |       |          |               |                     |                         |        |        |         |   |   |
| unter 5 Jahre .....   | 114   | 62                                      | 42    | (8)      | 12            | 20                  | /                       | (6)    | (6)    | (5)     | 21                                      | 20  |
| 5 bis unter 10 Jahre .....  | 114   | 64                                      | 39    | (6)      | 10            | 25                  | (5)                     | (9)    | (6)    | /       | 23                                      | 17  |
| 10 bis unter 15 Jahre .....   | 120   | 72                                      | 37    | (6)      | (10)          | 35                  | /                       | 13     | /      | /       | 24                                      | 16  |
| 15 bis unter 25 Jahre .....   | 218   | 134                                     | 71    | 11       | 17            | 62                  | 10                      | 25     | 10     | (7)     | 47                                      | 21  |
| 25 bis unter 35 Jahre .....   | 276   | 181                                     | 111   | 20       | 23            | 70                  | 12                      | 29     | 13     | 12      | 63                                      | (8)                                       |
| 35 bis unter 45 Jahre .....   | 292   | 217                                     | 136   | 25       | 30            | 80                  | 14                      | 30     | 12     | (9)     | 48                                      | (7)                                       |
| 45 bis unter 55 Jahre .....   | 233   | 180                                     | 109   | 15       | 23            | 71                  | (9)                     | 31     | (8)    | (6)     | 36                                      | /   |
| 55 bis unter 65 Jahre .....   | 170   | 133                                     | 91    | 17       | 16            | 42                  | 12                      | 18     | /      | (6)     | 27                                      | /   |
| 65 bis unter 75 Jahre .....   | 99  | 84                                      | 57    | (6)      | (7)           | 27                  | (7)                     | (7)    | /      | /       | 11                                      | /   |
| 75 Jahre oder mehr .....  | 65  | 59                                      | 42    | /        | (9)           | 17                  | /                       | (5)    | /      | /       | /                                       | /   |
| Zusammen  | 1 701   | 1 185                                   | 735   | 119      | 156           | 450                 | 83                      | 172    | 62     | 56      | 305                                     | 95  |
| Ledig .....   | 859   | 535                                     | 342   | 55       | 75            | 194                 | 34                      | 73     | 39     | 33      | 167                                     | 84  |
| Verheiratet .....   | 740   | 567                                     | 337   | 56       | 74            | 231                 | 43                      | 89     | 18     | 19      | 126                                     | (10)                                      |
| Geschieden .....  | 84  | 67                                      | 47    | (6)      | (6)           | 20                  | /                       | (8)    | /      | /       | 10                                      | /   |
| Verwitwet .....   | 19  | 16                                      | 10    | /        | /             | (6)                 | /                       | /      | /      | /       | /                                       | /   |
| Insgesamt   |   |   |       |          |               |                     |                         |        |        |         |   |   |
| Eigene Berufstätigkeit .....  | 1 624   | 1 217                                   | 775   | 131      | 170           | 442                 | 89                      | 161    | 42     | 57      | 263                                     | 46  |
| Arbeitslosengeld I .....  | 36  | 25                                      | 13    | /        | /             | 12                  | /                       | /      | /      | /       | (8)                                     | /   |
| Arbeitslosengeld II (Hartz IV) .....  | 67  | 30                                      | 15    | /        | /             | 16                  | /                       | (8)    | /      | /       | 30                                      | /   |
| Lauf. Hilfe zum Lebensunterhalt ....  | 45  | 25                                      | (9)   | /        | /             | 16                  | (7)                     | /      | (5)    | /       | 13                                      | /   |
| Elterngeld .....  | 16  | 12                                      | (8)   | /        | /             | /                   | /                       | /      | /      | /       | /                                       | /   |
| Rente und Pension .....   | 340   | 299                                     | 197   | 27       | 41            | 102                 | 27                      | 34     | /      | (6)     | 28                                      | /   |
| Einkünfte von Angehörigen .....   | 1 156   | 712                                     | 397   | 69       | 93            | 315                 | 51                      | 127    | 43     | 43      | 226                                     | 132                                       |
| Eigenes Vermögen, Vermietung,<br>Zinsen, Altenteil <sup>2)</sup> .....  | 15  | 11                                      | (9)   | /        | /             | /                   | /                       | /      | /      | /       | /                                       | /   |
| Sonstige Unterstützung .....  | 45  | 21                                      | 12    | /        | /             | (9)                 | /                       | /      | (5)    | /       | 17                                      | /   |
| unter 500 Euro .....  | 271   | 178                                     | 98    | 16       | 18            | 80                  | 19                      | 28     | 10     | (9)     | 63                                      | 11  |
| 500 bis unter 900 Euro .....  | 356   | 241                                     | 125   | 17       | 27            | 116                 | 30                      | 39     | 13     | 13      | 78                                      | 11  |
| 900 bis unter 1 300 Euro .....  | 392   | 299                                     | 187   | 29       | 49            | 112                 | 24                      | 41     | 13     | (10)    | 64                                      | (6)                                       |
| 1 300 bis unter 1 500 Euro .....  | 188   | 147                                     | 99    | 15       | 24            | 48                  | 12                      | 16     | (6)    | (5)     | 26                                      | /   |
| 1 500 bis unter 1 700 Euro .....  | 197   | 154                                     | 107   | 16       | 26            | 47                  | (9)                     | 16     | /      | (5)     | 29                                      | (6)                                       |
| 1 700 bis unter 2 000 Euro .....  | 259   | 204                                     | 136   | 26       | 28            | 68                  | 13                      | 24     | /      | (7)     | 35                                      | (8)                                       |
| 2 000 bis unter 2 600 Euro .....  | 356   | 275                                     | 171   | 32       | 37            | 104                 | 18                      | 40     | (7)    | 11      | 54                                      | (9)                                       |
| 2 600 bis unter 3 200 Euro .....  | 152   | 116                                     | 71    | 13       | 13            | 45                  | (8)                     | 19     | /      | (6)     | 25                                      | /   |
| 3 200 bis unter 4 500 Euro .....  | 118   | 88                                      | 60    | (9)      | 12            | 28                  | (7)                     | 10     | /      | (6)     | 18                                      | /   |
| 4 500 Euro oder mehr .....  | 77  | 58                                      | 49    | (6)      | /             | (10)                | /                       | /      | /      | (5)     | (10)                                    | /   |
| Sonstige <sup>3)</sup> .....  | 977   | 591                                     | 332   | 58       | 79            | 259                 | 41                      | 106    | 40     | 36      | 188                                     | 122                                       |

<sup>1)</sup> Einschl. Migrationshintergrund nicht durchgängig bestimmbar. – <sup>2)</sup> Einschl. Grundsicherung im Alter und bei Erwerbsminderung und andere Hilfen in besonderen Lebenslagen. – <sup>3)</sup> Personen, die in ihrer Haupttätigkeit selbständig in der Landwirtschaft tätig sind, kein Einkommen beziehen oder keine Angabe gemacht haben.



## 20. Bevölkerung 2019 nach Migrationsstatus, Altersgruppen, Beteiligung am Erwerbsleben und Stellung im Beruf

– Ergebnisse des Mikrozensus –

| Migrationsstatus<br>Altersgruppe              | Bevölkerung   | Nicht-<br>erwerbs-<br>personen | Erwerbspersonen |                    |                  | Erwerbstätige nach Stellung im Beruf, darunter |   |                            |                                |   |
|---|---------------|--------------------------------|-----------------|--------------------|------------------|--|---|----------------------------|--------------------------------|---|
|   |               |                                | zu-<br>sammen   | Erwerbs-<br>tätige | Erwerbs-<br>lose | Selbst-<br>ständige                            | unbezahlt<br>mithelfende<br>Familien-<br>angehörige | Beamte/<br>Beam-<br>tinnen | Ange-<br>stellte <sup>1)</sup> | Arbeiter/<br>Arbeits-<br>rinnen <sup>2)</sup> |
|   |               |                                |                 |                    |                  |  |   |                            |                                |   |
|   |               |                                |                 |                    |                  | 1 000  |   |                            |                                |   |
| <b>Insgesamt</b>                              |               |                                |                 |                    |                  |  |   |                            |                                |   |
| <b>Bevölkerung</b> .....                      | <b>12 907</b> | <b>5 684</b>                   | <b>7 224</b>    | <b>7 076</b>       | <b>148</b>       | <b>693</b>                                     | <b>30</b>   | <b>333</b>                 | <b>4 329</b>                   | <b>1 443</b>                                  |
| unter 25 Jahre .....                          | 3 116         | 2 365                          | 752             | 722                | 30               | (6)  | /   | 21                         | 339                            | 132   |
| 25 bis unter 35 Jahre .....                   | 1 694         | 210                            | 1 484           | 1 449              | 36               | 63   | /   | 70                         | 1 026                          | 269   |
| 35 bis unter 45 Jahre .....                   | 1 686         | 152                            | 1 534           | 1 507              | 28               | 124  | /   | 75                         | 1 003                          | 297   |
| 45 bis unter 55 Jahre .....                   | 1 951         | 176                            | 1 776           | 1 751              | 25               | 212  | (6)   | 90                         | 1 059                          | 381   |
| 55 bis unter 65 Jahre .....                   | 1 885         | 434                            | 1 450           | 1 421              | 30               | 210  | (7)   | 72                         | 806                            | 325   |
| 65 Jahre oder mehr .....                      | 2 575         | 2 348                          | 228             | 227                | /                | 78   | 11  | /                          | 96                             | 38  |
| 25 bis unter 65 Jahre .....                   | 7 216         | 971                            | 6 245           | 6 127              | 118              | 610  | 17  | 307                        | 3 894                          | 1 273   |
| <b>Personen ohne Migrationshintergrund</b> .. | <b>9 565</b>  | <b>4 171</b>                   | <b>5 393</b>    | <b>5 309</b>       | <b>84</b>        | <b>562</b>                                     | <b>28</b>   | <b>310</b>                 | <b>3 324</b>                   | <b>909</b>                                    |
| unter 25 Jahre .....                          | 2 030         | 1 482                          | 548             | 531                | 17               | /  | /   | 19                         | 255                            | 90  |
| 25 bis unter 35 Jahre .....                   | 1 164         | 115                            | 1 049           | 1 029              | 20               | 47   | /   | 63                         | 748                            | 159   |
| 35 bis unter 45 Jahre .....                   | 1 101         | 76                             | 1 025           | 1 015              | 11               | 87   | /   | 69                         | 702                            | 152   |
| 45 bis unter 55 Jahre .....                   | 1 485         | 118                            | 1 367           | 1 352              | 15               | 172  | (6)   | 86                         | 846                            | 241   |
| 55 bis unter 65 Jahre .....                   | 1 555         | 345                            | 1 210           | 1 190              | 21               | 183  | (6)   | 69                         | 692                            | 238   |
| 65 Jahre oder mehr .....                      | 2 231         | 2 036                          | 195             | 194                | /                | 68   | 10  | /                          | 81                             | 30  |
| 25 bis unter 65 Jahre .....                   | 5 304         | 653                            | 4 651           | 4 585              | 67               | 490  | 15  | 287                        | 2 988                          | 790   |
| <b>Personen mit Migrationshintergrund</b>     |               |                                |                 |                    |                  |  |   |                            |                                |   |
| <b>im weiteren Sinne<sup>3)</sup></b> .....   | <b>3 343</b>  | <b>1 512</b>                   | <b>1 830</b>    | <b>1 767</b>       | <b>64</b>        | <b>131</b>                                     | <b>/</b>  | <b>22</b>                  | <b>1 005</b>                   | <b>534</b>                                    |
| unter 25 Jahre .....                          | 1 087         | 883                            | 204             | 191                | 13               | /  | –   | /                          | 85                             | 42  |
| 25 bis unter 35 Jahre .....                   | 530           | 95                             | 435             | 420                | 15               | 16   | /   | (8)                        | 277                            | 111   |
| 35 bis unter 45 Jahre .....                   | 585           | 76                             | 509             | 492                | 17               | 37   | /   | (6)                        | 301                            | 145   |
| 45 bis unter 55 Jahre .....                   | 467           | 58                             | 409             | 399                | (10)             | 40   | /   | /                          | 214                            | 139   |
| 55 bis unter 65 Jahre .....                   | 330           | 90                             | 240             | 231                | (9)              | 27   | /   | /                          | 114                            | 88  |
| 65 Jahre oder mehr .....                      | 345           | 311                            | 33              | 33                 | /                | (9)  | /   | /                          | 14                             | (9)   |
| 25 bis unter 65 Jahre .....                   | 1 911         | 318                            | 1 593           | 1 558              | 51               | 120  | /   | 20                         | 906                            | 483   |
| <b>Männlich</b>                               |               |                                |                 |                    |                  |  |   |                            |                                |   |
| <b>Bevölkerung</b> .....                      | <b>6 410</b>  | <b>2 544</b>                   | <b>3 867</b>    | <b>3 783</b>       | <b>84</b>        | <b>466</b>                                     | <b>10</b>   | <b>180</b>                 | <b>1 981</b>                   | <b>1 007</b>                                  |
| unter 25 Jahre .....                          | 1 607         | 1 203                          | 405             | 385                | 20               | /  | /   | 11                         | 143                            | 99  |
| 25 bis unter 35 Jahre .....                   | 880           | 69                             | 810             | 791                | 20               | 43   | /   | 35                         | 491                            | 209   |
| 35 bis unter 45 Jahre .....                   | 850           | 26                             | 824             | 809                | 15               | 81   | /   | 38                         | 477                            | 211   |
| 45 bis unter 55 Jahre .....                   | 976           | 53                             | 923             | 910                | 13               | 141  | /   | 48                         | 471                            | 249   |
| 55 bis unter 65 Jahre .....                   | 938           | 169                            | 769             | 753                | 16               | 141  | /   | 45                         | 353                            | 214   |
| 65 Jahre oder mehr .....                      | 1 160         | 1 024                          | 136             | 135                | /                | 56   | (6)   | /                          | 45                             | 25  |
| 25 bis unter 65 Jahre .....                   | 3 643         | 317                            | 3 326           | 3 283              | 63               | 407  | /   | 166                        | 1 792                          | 883   |
| <b>Personen ohne Migrationshintergrund</b> .. | <b>4 709</b>  | <b>1 860</b>                   | <b>2 849</b>    | <b>2 804</b>       | <b>45</b>        | <b>379</b>                                     | <b>(9)</b>  | <b>169</b>                 | <b>1 502</b>                   | <b>645</b>                                    |
| unter 25 Jahre .....                          | 1 042         | 752                            | 290             | 279                | 11               | /  | /   | 10                         | 104                            | 70  |
| 25 bis unter 35 Jahre .....                   | 603           | 42                             | 562             | 551                | 10               | 32   | /   | 32                         | 355                            | 126   |
| 35 bis unter 45 Jahre .....                   | 558           | 13                             | 545             | 538                | (7)              | 57   | /   | 36                         | 332                            | 113   |
| 45 bis unter 55 Jahre .....                   | 743           | 38                             | 705             | 698                | (7)              | 114  | /   | 46                         | 377                            | 161   |
| 55 bis unter 65 Jahre .....                   | 768           | 135                            | 633             | 622                | 10               | 123  | /   | 43                         | 298                            | 158   |
| 65 Jahre oder mehr .....                      | 996           | 881                            | 116             | 115                | /                | 50   | (6)   | /                          | 38                             | 18  |
| 25 bis unter 65 Jahre .....                   | 2 671         | 228                            | 2 443           | 2 409              | 34               | 326  | /   | 156                        | 1 361                          | 557   |
| <b>Personen mit Migrationshintergrund</b>     |               |                                |                 |                    |                  |  |   |                            |                                |   |
| <b>im weiteren Sinne<sup>3)</sup></b> .....   | <b>1 701</b>  | <b>683</b>                     | <b>1 018</b>    | <b>979</b>         | <b>39</b>        | <b>87</b>                                      | <b>/</b>  | <b>11</b>                  | <b>478</b>                     | <b>361</b>                                    |
| unter 25 Jahre .....                          | 566           | 451                            | 115             | 105                | (9)              | /  | –   | /                          | 40                             | 29  |
| 25 bis unter 35 Jahre .....                   | 276           | 28                             | 249             | 240                | (9)              | 11   | –   | /                          | 137                            | 83  |
| 35 bis unter 45 Jahre .....                   | 292           | 13                             | 279             | 271                | (8)              | 24   | /   | /                          | 145                            | 98  |
| 45 bis unter 55 Jahre .....                   | 233           | 14                             | 219             | 212                | (6)              | 27   | /   | /                          | 95                             | 89  |
| 55 bis unter 65 Jahre .....                   | 171           | 34                             | 137             | 131                | (6)              | 18   | /   | /                          | 56                             | 56  |
| 65 Jahre oder mehr .....                      | 164           | 144                            | 20              | 20                 | /                | (6)  | /   | /                          | (7)                            | (7)   |
| 25 bis unter 65 Jahre .....                   | 972           | 89                             | 883             | 854                | 29               | 81   | /   | (10)                       | 432                            | 326   |

<sup>1)</sup> Ohne Auszubildende in anerkannten kaufmännischen und technischen Ausbildungsberufen; einschl. geringfügig beschäftigter Schüler, Studenten, Rentner und Pensionäre. – <sup>2)</sup> Ohne Auszubildende in anerkannten Ausbildungsberufen. – <sup>3)</sup> Einschl. Migrationshintergrund nicht durchgängig bestimmbar.

**21. Bevölkerung im Alter von 15 Jahren oder älter 2019 nach Migrationsstatus, Altersgruppen und Ausbildung**  
– Ergebnisse des Mikrozensus –

| Migrationsstatus<br>——<br>Altersgruppe                                      | Bevölkerung im Alter von 15 Jahren oder älter, und zwar |  |   |   |   |  |                               |   |  |
|---|---|--|---|---|---|--|-------------------------------|---|--|
|   | ins-<br>gesamt <sup>1)</sup>                            | mit höchstem<br>allgemeinen Schulabschluss |   |   | ohne<br>allge-<br>meinen<br>Schulab-<br>schluss <sup>2)</sup> | mit höchstem beruflichen<br>Ausbildungsabschluss   |                               |   | ohne<br>berufl.<br>bzw.<br>Hochschul-<br>abschluss <sup>5)</sup> |
|   |   | Haupt-<br>(Volks-)<br>schul-<br>abschluss  | Realschul-<br>oder gleich-<br>wertiger<br>Abschluss | Fachhoch-<br>schul-/<br>Hochschul-<br>reife |   | Lehre/<br>Berufs-<br>ausbil-<br>dung <sup>3)</sup> | Fach-<br>schule <sup>4)</sup> | Fachhoch-<br>schul-/<br>Hochschul-<br>abschluss |  |
|   |   |  |   |   |   |  |                               |   |  |
| 1 000   |   |  |   |   |   |  |                               |   |  |
| Insgesamt   |   |  |   |   |   |  |                               |   |  |
| Bevölkerung .....   | 11 146  | 4 321                                      | 2 674   | 3 442                                       | 310   | 5 266  | 1 060                         | 2 126   | 2 624  |
| 15 bis unter 25 Jahre .....   | 1 355   | 214  | 367   | 396   | 29  | 303  | 45                            | 52  | 950  |
| 25 bis unter 35 Jahre .....   | 1 694   | 388  | 445   | 806   | 41  | 736  | 185                           | 508   | 255  |
| 35 bis unter 45 Jahre .....   | 1 686   | 510  | 442   | 677   | 48  | 797  | 185                           | 464   | 230  |
| 45 bis unter 55 Jahre .....   | 1 951   | 746  | 518   | 626   | 52  | 1 045  | 225                           | 414   | 254  |
| 55 bis unter 65 Jahre .....   | 1 885   | 877  | 454   | 494   | 53  | 1 038  | 213                           | 342   | 278  |
| 65 Jahre oder mehr .....  | 2 575   | 1 587                                      | 448   | 444   | 87  | 1 347  | 209                           | 345   | 656  |
| 25 bis unter 65 Jahre .....   | 7 216   | 2 520                                      | 1 859   | 2 602                                       | 194   | 3 616  | 807                           | 1 729   | 1 017  |
| Personen ohne Migrationshintergrund ..                                      | 8 475   | 3 475                                      | 2 169   | 2 495                                       | 82  | 4 332  | 911                           | 1 605   | 1 582  |
| 15 bis unter 25 Jahre .....   | 940   | 133  | 282   | 290   | (9)   | 239  | 37                            | 40  | 620  |
| 25 bis unter 35 Jahre .....   | 1 164   | 256  | 347   | 543   | 11  | 549  | 154                           | 348   | 108  |
| 35 bis unter 45 Jahre .....   | 1 101   | 311  | 332   | 447   | (8)   | 570  | 148                           | 315   | 64   |
| 45 bis unter 55 Jahre .....   | 1 485   | 590  | 412   | 466   | 13  | 855  | 194                           | 326   | 102  |
| 55 bis unter 65 Jahre .....   | 1 555   | 746  | 394   | 393   | 18  | 901  | 191                           | 285   | 169  |
| 65 Jahre oder mehr .....  | 2 231   | 1 440                                      | 402   | 357   | 25  | 1 219  | 187                           | 291   | 518  |
| 25 bis unter 65 Jahre .....   | 5 304   | 1 903                                      | 1 485   | 1 848                                       | 49  | 2 874  | 687                           | 1 274   | 444  |
| Personen mit Migrationshintergrund<br>im weiteren Sinne <sup>6)</sup> ..... | 2 671   | 846  | 505   | 947   | 228   | 934  | 150                           | 521   | 1 042  |
| 15 bis unter 25 Jahre .....   | 415   | 82   | 85  | 106   | 21  | 64   | (7)                           | 12  | 330  |
| 25 bis unter 35 Jahre .....   | 530   | 132  | 98  | 263   | 30  | 187  | 31                            | 160   | 147  |
| 35 bis unter 45 Jahre .....   | 585   | 199  | 110   | 230   | 41  | 228  | 37                            | 149   | 166  |
| 45 bis unter 55 Jahre .....   | 467   | 156  | 107   | 160   | 40  | 191  | 31                            | 89  | 152  |
| 55 bis unter 65 Jahre .....   | 330   | 130  | 60  | 101   | 35  | 137  | 22                            | 57  | 109  |
| 65 Jahre oder mehr .....  | 345   | 147  | 46  | 87  | 62  | 129  | 21                            | 54  | 138  |
| 25 bis unter 65 Jahre .....   | 1 911   | 617  | 375   | 754   | 145   | 742  | 121                           | 456   | 574  |
| Männlich  |   |  |   |   |   |  |                               |   |  |
| Bevölkerung .....   | 5 507   | 2 191                                      | 1 128   | 1 828                                       | 153   | 2 605  | 580                           | 1 194   | 1 095  |
| 15 bis unter 25 Jahre .....   | 705   | 134  | 185   | 188   | 18  | 167  | 14                            | 24  | 497  |
| 25 bis unter 35 Jahre .....   | 880   | 232  | 209   | 404   | 25  | 390  | 94                            | 247   | 142  |
| 35 bis unter 45 Jahre .....   | 850   | 287  | 193   | 342   | 23  | 399  | 95                            | 243   | 109  |
| 45 bis unter 55 Jahre .....   | 976   | 410  | 206   | 329   | 26  | 500  | 121                           | 233   | 116  |
| 55 bis unter 65 Jahre .....   | 938   | 451  | 178   | 280   | 26  | 506  | 116                           | 210   | 100  |
| 65 Jahre oder mehr .....  | 1 160   | 678  | 157   | 286   | 35  | 644  | 140                           | 237   | 132  |
| 25 bis unter 65 Jahre .....   | 3 643   | 1 379                                      | 787   | 1 355                                       | 100   | 1 794  | 426                           | 933   | 467  |
| Personen ohne Migrationshintergrund ..                                      | 4 154   | 1 719                                      | 895   | 1 368                                       | 40  | 2 103  | 512                           | 937   | 583  |
| 15 bis unter 25 Jahre .....   | 486   | 84   | 142   | 138   | (5)   | 134  | 12                            | 18  | 321  |
| 25 bis unter 35 Jahre .....   | 603   | 155  | 163   | 275   | (7)   | 289  | 81                            | 173   | 58   |
| 35 bis unter 45 Jahre .....   | 558   | 175  | 144   | 233   | /   | 277  | 78                            | 171   | 29   |
| 45 bis unter 55 Jahre .....   | 743   | 319  | 160   | 254   | (7)   | 399  | 108                           | 190   | 42   |
| 55 bis unter 65 Jahre .....   | 768   | 380  | 150   | 227   | (9)   | 430  | 105                           | 179   | 51   |
| 65 Jahre oder mehr .....  | 996   | 606  | 138   | 241   | (8)   | 574  | 128                           | 207   | 82   |
| 25 bis unter 65 Jahre .....   | 2 671   | 1 030                                      | 616   | 988   | 27  | 1 395  | 372                           | 712   | 180  |
| Personen mit Migrationshintergrund<br>im weiteren Sinne <sup>6)</sup> ..... | 1 354   | 472  | 233   | 461   | 113   | 503  | 69                            | 257   | 513  |
| 15 bis unter 25 Jahre .....   | 218   | 50   | 43  | 49  | 13  | 34   | /                             | (6)   | 176  |
| 25 bis unter 35 Jahre .....   | 276   | 78   | 47  | 130   | 18  | 101  | 13                            | 74  | 85   |
| 35 bis unter 45 Jahre .....   | 292   | 111  | 50  | 108   | 20  | 121  | 17                            | 72  | 79   |
| 45 bis unter 55 Jahre .....   | 233   | 90   | 46  | 75  | 19  | 100  | 13                            | 43  | 74   |
| 55 bis unter 65 Jahre .....   | 171   | 71   | 29  | 53  | 17  | 76   | 12                            | 32  | 49   |
| 65 Jahre oder mehr .....  | 164   | 72   | 19  | 45  | 27  | 70   | 12                            | 30  | 50   |
| 25 bis unter 65 Jahre .....   | 972   | 350  | 171   | 367   | 73  | 399  | 55                            | 221   | 287  |

<sup>1)</sup> Einschl. ohne Angabe. – <sup>2)</sup> Einschl. Personen mit Schulabschluss nach höchstens 7 Jahren Schulbesuch. – <sup>3)</sup> Lehre/Berufsausbildung im dualen System, einschl. eines gleichwertigen Abschlusses, Vorbereitungsdienst für den mittleren Dienst in der öffentlichen Verwaltung, Anlernausbildung, Abschluss einer 1-jährigen Schule des Gesundheitswesens. – <sup>4)</sup> Meister-/Technikerausbildung, Abschluss einer 2- oder 3-jährigen Schule des Gesundheitswesens, einer Schule für Erzieher/-innen, einer Fach- oder Berufsakademie bzw. der Fachschule der ehemaligen DDR. – <sup>5)</sup> Einschl. Berufsvorbereitungsjahr und berufliches Praktikum, da durch diese keine berufsqualifizierenden Abschlüsse erworben werden. – <sup>6)</sup> Einschl. Migrationshintergrund nicht durchgängig bestimmbar.

II.

---

## Bevölkerungsbewegung

**A. Natürliche Bevölkerungsbewegung**

|  |    |
|--|----|
| 1. Eheschließungen, Geborene und Gestorbene seit 1825 .....  | 63 |
| 2. Eheschließungen, Lebendgeborene und Gestorbene 2020 nach Regierungsbezirken und Großstädten ..... | 64 |
| 3. Eheschließungen 2020 nach Alter der Eheschließenden .....   | 64 |
| 4. Durchschnittliches Heiratsalter seit 1980 nach bisherigem Familienstand der Eheschließenden ..... | 64 |
| 5. Eheschließungen 2020 nach bisherigem Familienstand der Eheschließenden .....                      | 65 |
| 6. Eheschließungen 2020 nach Staatsangehörigkeit der Eheschließenden .....                           | 66 |
| 7. Eheschließungen und Ehelösungen seit 1990 .....   | 66 |
| 8. Ehescheidungen 2020 nach Altersunterschied der Ehepartner und Ehedauer .....                      | 66 |
| 9. Ehescheidungen seit 1990 nach Kinderzahl .....  | 66 |
| 10. Ehelich und nichtehelich Geborene 2020 nach Regierungsbezirken .....                             | 67 |
| 11. Lebendgeborene ausländische Kinder seit 1970 nach Staatsangehörigkeit der Eltern .....           | 67 |
| 12. Lebendgeborene seit 1960 nach Legitimität und Staatsangehörigkeit .....                          | 68 |
| 13. Lebendgeborene seit 1960 nach Staatsangehörigkeit der Mutter .....                               | 68 |
| 14. Ehelich Lebendgeborene seit 1932 nach Geburtenfolge .....  | 68 |
| 15. Gestorbene 2020 nach Geschlecht, Familienstand und Regierungsbezirken .....                      | 69 |
| 16. Gestorbene 2020 nach Geschlecht, Familienstand und Altersgruppen .....                           | 70 |
| 17. Gestorbene 2020 nach Geschlecht, Nationalität und Regierungsbezirken .....                       | 70 |
| 18. Säuglingssterblichkeit seit 1900.....  | 70 |

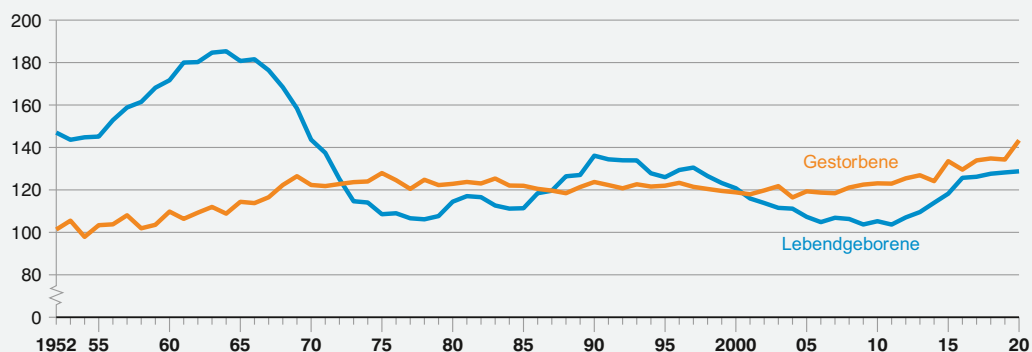
**B. Sterbetafel**

|   |    |
|---|----|
| Bayerische Sterbetafel seit 1891/1900 ..... | 72 |
|---|----|

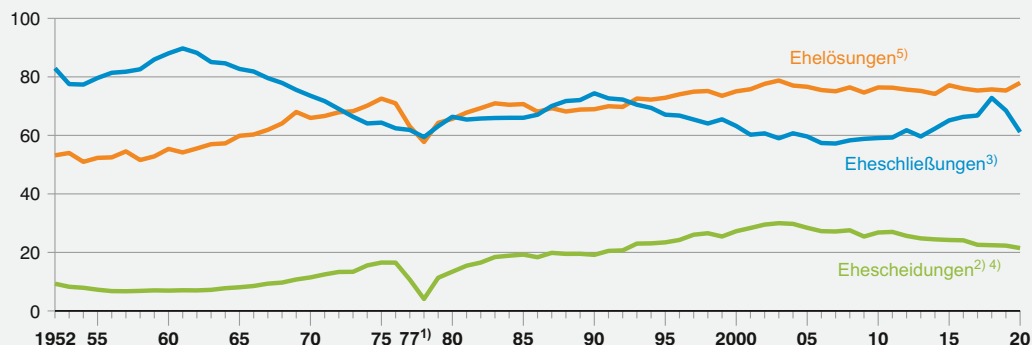
**C. Wanderung**

|  |    |
|--|----|
| 1. Gesamtwanderung seit 2017 .....   | 74 |
| 2. Wanderung über die Landesgrenze (Außenwanderung) 2019 und 2020 nach Herkunfts- und Zielgebieten ..... | 75 |
| 3. Wanderungsgewinn bzw. -verlust und Überschuss der Geborenen bzw. Gestorbenen seit 2018 .....          | 78 |
| 4. Wanderungen über die Landesgrenze 2020 nach Altersgruppen .....                                       | 78 |
| 5. Einbürgerungen 2020 nach Regierungsbezirken .....   | 79 |
| 6. Einbürgerungen 2020 nach ausgewählten früheren Staatsangehörigkeiten .....                            | 79 |
| 7. Einbürgerungen 2020 nach ausgewählten fortbestehenden bisherigen Staatsangehörigkeiten .....          | 79 |

### Lebendgeborene und Gestorbene seit 1952 in Tausend



### Eheschließungen und Ehelösungen seit 1952 in Tausend



<sup>1)</sup> Inkrafttreten des Ersten Gesetzes zur Reform des Ehe- und Familienrechts.

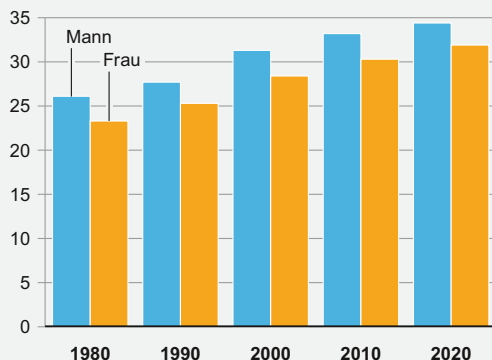
<sup>2)</sup> Im Zusammenhang mit der vollständigen Neufassung der Anordnung über die Erhebung von statistischen Daten in Familiensachen zum 1. September 2009 im Zuge des FGG-Reformgesetzes und der Umstellung des Geschäftsstellenautomationssystems bei den meldenden Berichtsstellen ist in der Ehelösungsstatistik für das Jahr 2009 in Bayern von einer Untererfassung von schätzungsweise 1 900 Fällen auszugehen.

<sup>3)</sup> Ab Berichtsjahr 2018 einschl. gleichgeschlechtlicher Eheschließungen.

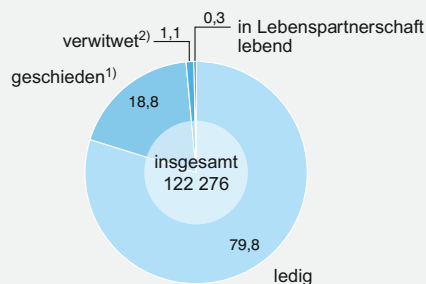
<sup>4)</sup> Ab Berichtsjahr 2019 einschl. gleichgeschlechtlicher Ehescheidungen.

<sup>5)</sup> Umfasst Ehelösungen durch Tod oder Scheidung, jedoch ohne gelöste Ehen durch Aufhebung bzw. Feststellung der Nichtigkeit.

### Durchschnittliches Heiratsalter bei erster Eheschließung nach Geschlecht in Jahren



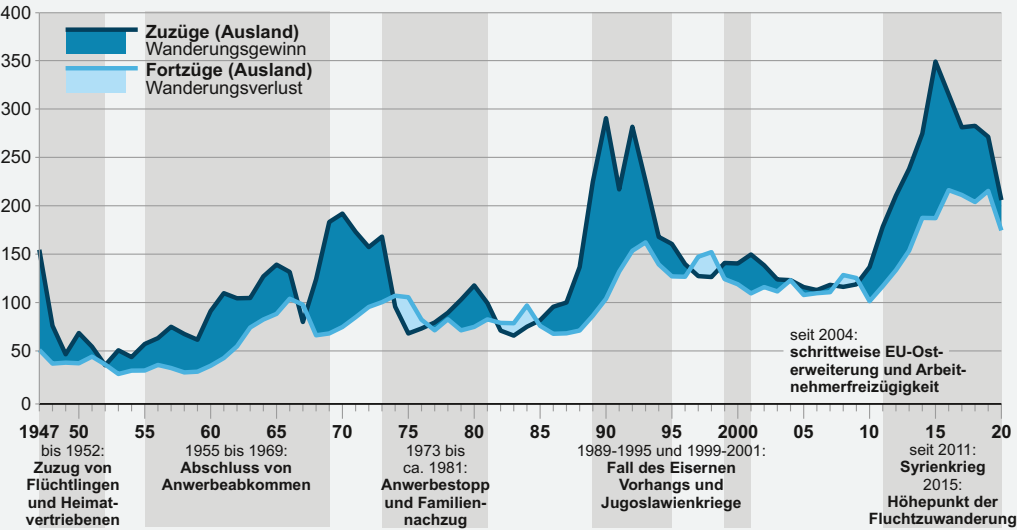
### Eheschließende 2020 nach bisherigem Familienstand in Prozent



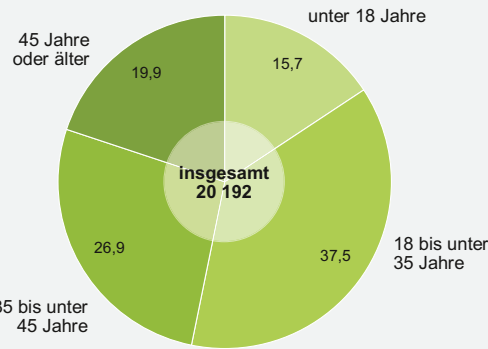
<sup>1)</sup> Einschl. Eheschließender mit aufgehobener Lebenspartnerschaft oder aufgehobener Ehe.

<sup>2)</sup> Einschl. Eheschließender mit verstorbenem Lebenspartner.

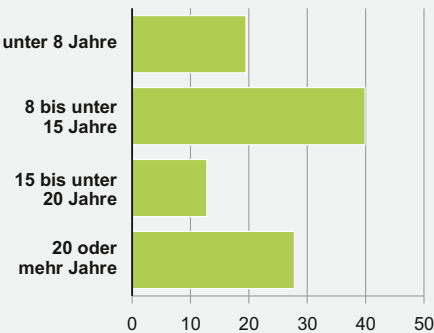
Zuzüge nach und Fortzüge aus Bayern seit 1947  
in Tausend



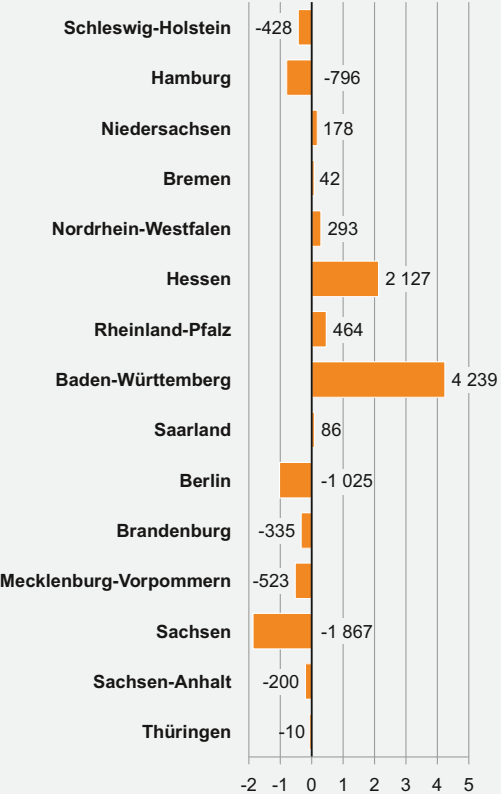
Einbürgerungen 2020  
nach dem Alter  
in Prozent



nach der Aufenthaltsdauer  
in Prozent



Wanderungssaldo Bayerns 2020 gegenüber  
den restlichen Ländern  
in Tausend



## Allgemeine Anmerkungen

Der Bereich der **natürlichen Bevölkerungsbewegungen** setzt sich zusammen aus den Statistiken der Eheschließungen, Geburten und Sterbefälle sowie der Statistik über gerichtliche Ehelösungen und Lebenspartnerschaftsaufhebungen. Bis auf die beiden zuletzt genannten Statistiken werden die entsprechenden Daten von den Standesämtern elektronisch übermittelt. Die regionale Zuordnung der übermittelten Beurkundungen erfolgt bei Eheschließungen auf Basis des Registrierorts, bei Geburten nach dem Ort der Hauptwohnung der Mutter und bei Sterbefällen nach dem Ort der Hauptwohnung des Gestorbenen. Angaben über die **gerichtlichen Ehelösungen und Aufhebungen von Lebenspartnerschaften** werden über elektronische Zählkarten für rechtskräftige Urteile in Ehesachen und Lebenspartnerschaften erhoben, die von den Familiengerichten bei den Amtsgerichten zu erstellen sind. **Gleichgeschlechtliche** Eheschließungen sind ab dem Berichtsjahr 2018, gleichgeschlechtliche Ehescheidungen ab dem Berichtsjahr 2019 Bestandteil der in diesem Jahrbuch enthaltenen Statistiken.

Die **Wanderungsstatistik** erstreckt sich auf die Wanderungen über die Gemeinde- und Kreisgrenzen innerhalb Bayerns sowie über die Grenzen Bayerns. Unberücksichtigt bleiben die Umzüge innerhalb der Gemeinden. Als Wanderung im vorstehenden Sinne gilt jedes Beziehen einer Hauptwohnung und jeder Auszug aus einer Hauptwohnung. Gäste in Beherbergungsstätten, Anstaltsinsassen und Besucher bei Verwandten oder Bekannten werden dementsprechend nur erfasst, wenn ihr Aufenthalt gemäß der Meldepflicht von längerer Dauer ist. Die Einberufung und Entlassung von Wehrpflichtigen zählen nicht als Wanderungen. Ebenfalls findet bei Vollzug von Straf- oder Untersuchungshaft und Sicherungsverwahrung sowie für Personen in Polizeigewahrsam keine An- oder Abmeldung statt, soweit eine weitere Wohnung im Geltungsbereich des Melderechtsrahmengesetzes (MRRG, gültig bis 31.10.2015) bzw. § 27 des Bundesmeldegesetzes (BMG, gültig ab 01.11.2015) vorhanden ist. Mitberücksichtigt werden bei den Zu- und Fortzügen auch die im Hinblick auf das Herkunfts- bzw. Zielgebiet ungeklärten Fälle und Fälle ohne Angabe.

**Sterbetafeln** sind demographische Modelle, die eine zusammenfassende Beurteilung der Sterblichkeitsverhältnisse einer Bevölkerung ermöglichen. Dabei werden die Sterblichkeitsverhältnisse in den einzelnen Altersjahren unabhängig vom Geschlechts- und Altersaufbau der Bevölkerung durch geeignete Maßzahlen dargestellt. Die beiden wichtigsten Angaben einer Sterbetafel sind die geschlechtsspezifisch auf das jeweils vollendete Alter bezogene einjährige Sterbewahrscheinlichkeit sowie die fernere durchschnittliche Lebenserwartung. Sterbetafeln werden i. d. R. bei Volkszählungen erstellt. Bis einschließlich 2010/12 wurden für die Berechnung der Sterbetafel die rohen Sterbewahrscheinlichkeiten einem Glättungsverfahren unterzogen und die geglätteten Werte veröffentlicht. Seit der Sterbetafel 2011/13 werden bundeseinheitlich die rohen Beobachtungswerte in der Spalte Sterbewahrscheinlichkeit aufgeführt. Dadurch kann es vor allem in den jüngeren Altersjahren zu etwas größeren Schwankungen in den Sterbewahrscheinlichkeiten kommen als bisher. Die Sterbetafeln ab 2010/2012 basieren auf den Ergebnissen des Zensus 2011 bzw. der auf dessen Ergebnissen basierenden Bevölkerungsfortschreibung.

Die **Einbürgerungsstatistik** wird seit 1. Januar 2000 nach § 36 Staatsangehörigkeitsgesetz (StAG) als Bundesstatistik geführt. Von 1981 bis Ende 1999 wurde sie als Geschäftsstatistik im Auftrag des Bayerischen Staatsministerium des Inneren, für Sport und Integration durchgeführt. Die statistisch relevanten Merkmale über die Einbürgerungen werden von den Staatsangehörigkeitsbehörden übermittelt.

## Begriffsbestimmungen in alphabetischer Reihenfolge

**Eheschließungen** sind standesamtliche Trauungen.

Ausländer können die deutsche Staatsangehörigkeit durch **Einbürgerung** erwerben. Seit 1. Januar 2005 regelt das Staatsangehörigkeitsgesetz (StAG) die Mehrzahl der Einbürgerungen (§ 8 StAG – Niederlassung auf Dauer; § 9 StAG – Deutsche(r) als Ehe- oder Lebenspartner; § 10 Abs.1 StAG – 8 Jahre Aufenthalt; § 10 Abs.2 StAG – Miteinbürgerung von Familienangehörigen).

Das Merkmal **Geschlecht** kann Fälle mit der Ausprägung 'unbestimmt' bzw. ab dem Berichtsjahr 2019 'divers' beinhalten. Diese Fälle werden durch ein definiertes Umschlüsselungsverfahren auf männlich und weiblich verteilt.

In der Zahl der **Gestorbenen** sind die Totgeborenen, die nachträglich beurkundeten Kriegssterbefälle und die gerichtlichen Todeserklärungen nicht enthalten. Die **Säuglingssterblichkeit** bezieht sich auf die vor Vollendung des ersten Lebensjahres gestorbenen Säuglinge.

Als **Lebendgeborene** werden Kinder gezählt, bei denen nach der Trennung vom Mutterleib entweder das Herz geschlagen oder die Nabelschnur pulsiert, oder die natürliche Lungenatmung eingesetzt hat. Die übrigen Kinder gelten als Totgeborene oder Fehlgeburten. Als **Totgeborene** zählen seit 1. November 2018 Kinder, deren Geburtsgewicht mindestens 500 Gramm beträgt, und Kinder, die bei einem Geburtsgewicht unter 500 Gramm die 24. Schwangerschaftswoche erreicht haben. Fehlgeburten werden nicht im Personenstandsregister beurkundet und bleiben daher in der Statistik der natürlichen Bevölkerungsbewegung außer Betracht. Die Unterscheidung zwischen Kindern miteinander verheirateter Eltern und Kindern nicht miteinander verheirateter Eltern richtet sich nach § 1592 ff. BGB.

Die **Wanderungen** werden auf Grund der gesetzlichen Bestimmungen über die Meldepflicht bei einem Wohnungswechsel oder Umzug von einer Gemeinde in eine andere mittels der Anmeldungen erfasst. Innerhalb des Bundesgebiets wird jeder Bezug einer Hauptwohnung in einer neuen Gemeinde gleichzeitig als Fortzug aus der bisherigen Wohngemeinde gezählt. Nur Fortzüge in Gebiete außerhalb des Bundesgebiets werden mittels der Abmeldungen festgestellt. Als **Zuzug** gilt, wenn jemand in einer Gemeinde, in der er nicht bereits mit einer Hauptwohnung angemeldet ist, eine Hauptwohnung bezieht und sich dort anmeldet. Als **Fortzug** gilt, wenn jemand innerhalb des Bundesgebiets umzieht und dieser Umzug in der Gemeinde, in der er sich anmeldet, als Zuzug gilt oder wenn sich jemand aus einer Gemeinde im Bundesgebiet ins Ausland abmeldet, ohne noch mit einer weiteren Wohnung in der Bundesrepublik angemeldet zu sein.



**A. Natürliche Bevölkerungsbewegung****1. Eheschließungen, Geborene und Gestorbene seit 1825**

– Jeweiliger Gebietsstand –

**a) Grundzahlen**

| Jahr <sup>1)</sup> | Eheschließungen <sup>2)</sup> | Lebendgeborene |          |          |                                      | Totgeborene | Gestorbene <sup>3)</sup><br>(ohne Totgeborene) |          |          | Überschuss der Geborenen bzw. der Gestorbenen (-) |
|--------------------|-------------------------------|----------------|----------|----------|--------------------------------------|-------------|--|----------|----------|---|
|                    |                               | insgesamt      | männlich | weiblich | darunter<br>(Sp. 2)<br>nicht-ehelich |             | insgesamt                                      | männlich | weiblich |   |
| 1825/26 .....      | 25 190                        | 135 839        | *        | *        | *                                    | 3 379       | 108 035  | *        | *        | 27 804  |
| 1840/41 .....      | 29 500                        | 151 490        | 77 444   | 74 046   | 31 525                               | 4 722       | 124 701  | 63 523   | 61 178   | 26 789  |
| 1850/51 .....      | 30 681                        | 157 789        | 80 633   | 77 156   | 33 796                               | 5 210       | 126 537  | 64 716   | 61 821   | 31 252  |
| 1900 .....         | 50 585                        | 226 213        | 116 470  | 109 743  | 29 601                               | 6 879       | 156 408  | 81 478   | 74 930   | 69 805  |
| 1910 .....         | 49 464                        | 215 540        | 110 448  | 105 092  | 26 042                               | 5 988       | 130 858  | 67 187   | 63 671   | 84 682  |
| 1920 .....         | 100 131                       | 198 857        | 102 871  | 95 986   | 26 629                               | 5 322       | 112 090  | 55 448   | 56 642   | 86 767  |
| 1930 .....         | 61 187                        | 149 008        | 76 632   | 72 376   | 23 094                               | 3 270       | 92 221   | 47 065   | 45 156   | 56 787  |
| 1940 .....         | 69 109                        | 174 311        | 89 687   | 84 624   | 15 671                               | 3 895       | 104 702  | 53 246   | 51 456   | 69 609  |
| 1950 .....         | 91 823                        | 151 752        | 78 721   | 73 031   | 20 217                               | 3 311       | 98 973   | 49 469   | 49 504   | 52 779  |
| 1960 .....         | 88 036                        | 171 665        | 88 420   | 83 245   | 15 568                               | 2 535       | 109 786  | 56 143   | 53 643   | 61 879  |
| 1970 .....         | 73 548                        | 143 656        | 73 709   | 69 947   | 10 139                               | 1 389       | 122 323  | 61 272   | 61 051   | 21 333  |
| 1980 .....         | 66 368                        | 114 451        | 58 676   | 55 775   | 8 988                                | 562         | 122 859  | 59 740   | 63 119   | - 8 404   |
| 1990 .....         | 74 387                        | 136 122        | 69 950   | 66 172   | 13 467                               | 407         | 123 726  | 57 494   | 66 232   | 12 396  |
| 2000 .....         | 63 038                        | 120 765        | 61 673   | 59 092   | 21 606                               | 447         | 118 846  | 55 194   | 63 652   | 1 919   |
| 2010 .....         | 59 092                        | 105 251        | 53 769   | 51 482   | 27 101                               | 358         | 123 089  | 58 282   | 64 807   | - 17 838  |
| 2017 .....         | 66 790                        | 126 191        | 64 294   | 61 897   | 34 714                               | 457         | 133 902  | 65 158   | 68 744   | - 7 711   |
| 2018 .....         | 72 798                        | 127 616        | 65 272   | 62 344   | 34 387                               | 444         | 134 809  | 66 228   | 68 581   | - 7 193   |
| 2019 .....         | 68 501                        | 128 227        | 65 760   | 62 467   | 33 996                               | 444         | 134 313  | 65 975   | 68 338   | - 6 086   |
| 2020 .....         | 61 138                        | 128 764        | 65 932   | 62 832   | 33 757                               | 478         | 143 367  | 71 350   | 72 017   | - 14 603  |

**b) Verhältniszahlen**

| Jahr <sup>1)</sup> | Auf 1 000 Einwohner <sup>4)</sup> entfielen ... |                |               |               |  |               |               |   | Auf 100 weibliche       |                 | Von 100 Lebendgeborenen waren |                   | Auf 100 Lebend- und Totgeborene entfielen<br>... Totgeborene |
|--------------------|---|----------------|---------------|---------------|--|---------------|---------------|---|-------------------------|-----------------|-------------------------------|-------------------|--|
|                    | Eheschließungen <sup>2)</sup>                   | Lebendgeborene |               |               | Gestorbene <sup>3)</sup><br>(ohne Totgeborene) |               |               | Über-<br>schuss<br>der Ge-<br>borenen<br>bzw. der<br>Gestor-<br>benen (-) | Lebend-<br>geborene     | Gestor-<br>bene |                               |                   |  |
|                    |   | ins-<br>gesamt | männ-<br>lich | weib-<br>lich | ins-<br>gesamt                                 | männ-<br>lich | weib-<br>lich |   | entfielen ... männliche |                 | ehelich                       | nicht-<br>ehelich |  |
|                    |   |                |               |               |  |               |               |   | Lebend-<br>geborene     | Gestor-<br>bene |                               |                   |  |
|                    |   |                |               |               |  |               |               |   |                         |                 |                               |                   |  |
| 1825/26 .....      | 6,3   | 34,0           | *             | *             | 27,0   | *             | *             | 7,0   | *                       | *               | *                             | *                 | 2,4  |
| 1840/41 .....      | 6,7   | 34,6           | 36,2          | 33,0          | 26,4   | 34,4          | 27,2          | 6,1   | 104,6                   | 103,6           | 79,2                          | 20,8              | 3,0  |
| 1850/51 .....      | 6,8   | 34,7           | 36,3          | 33,2          | 27,8   | 29,1          | 26,6          | 6,9   | 104,5                   | 104,7           | 78,6                          | 21,4              | 3,2  |
| 1900 .....         | 8,2   | 36,8           | 38,6          | 35,0          | 25,4   | 27,0          | 23,9          | 11,4  | 106,1                   | 108,7           | 86,9                          | 13,1              | 3,0  |
| 1910 .....         | 7,2   | 31,5           | 32,9          | 30,1          | 19,1   | 20,0          | 18,3          | 12,4  | 105,1                   | 105,5           | 87,9                          | 12,1              | 2,7  |
| 1920 .....         | 13,8  | 27,7           | 29,9          | 25,7          | 15,6   | 16,1          | 15,2          | 12,1  | 107,2                   | 97,9            | 86,6                          | 13,4              | 2,6  |
| 1930 .....         | 8,1   | 19,7           | 21,0          | 18,5          | 12,2   | 12,9          | 11,6          | 7,5   | 105,9                   | 104,2           | 84,5                          | 15,5              | 2,4  |
| 1940 .....         | 8,3   | 21,0           | *             | *             | 12,6   | *             | *             | 8,4   | 106,0                   | 103,5           | 91,0                          | 9,0               | 2,2  |
| 1950 .....         | 10,1  | 16,6           | 18,6          | 14,9          | 10,8   | 11,7          | 10,1          | 5,8   | 107,8                   | 99,9            | 86,7                          | 13,3              | 2,1  |
| 1960 .....         | 9,3   | 18,2           | 20,2          | 16,5          | 11,6   | 12,8          | 10,6          | 6,6   | 106,2                   | 104,7           | 90,9                          | 9,1               | 1,5  |
| 1970 .....         | 7,0   | 13,7           | 14,8          | 12,7          | 11,7   | 12,3          | 11,1          | 2,0   | 105,4                   | 100,4           | 92,9                          | 7,1               | 1,0  |
| 1980 .....         | 6,1   | 10,5           | 11,3          | 9,8           | 11,3   | 11,5          | 11,1          | - 0,8   | 105,2                   | 94,6            | 92,1                          | 7,9               | 0,5  |
| 1990 .....         | 6,6   | 12,0           | 12,7          | 11,3          | 10,9   | 10,5          | 11,3          | 1,1   | 105,7                   | 86,8            | 90,1                          | 9,9               | 0,3  |
| 2000 .....         | 5,2   | 9,9            | 10,4          | 9,5           | 9,8  | 9,3           | 10,2          | 0,2   | 104,4                   | 86,7            | 82,1                          | 17,9              | 0,4  |
| 2010 .....         | 4,7   | 8,4            | 8,7           | 8,1           | 9,8  | 9,5           | 10,2          | - 1,4   | 104,4                   | 89,9            | 74,3                          | 25,7              | 0,3  |
| 2017 .....         | 5,2   | 9,7            | 10,0          | 9,5           | 10,3   | 10,1          | 10,5          | - 0,6   | 103,9                   | 94,8            | 72,5                          | 27,5              | 0,4  |
| 2018 .....         | 5,6   | 9,8            | 10,1          | 9,5           | 10,3   | 10,3          | 10,4          | - 0,6   | 104,7                   | 96,6            | 73,1                          | 26,9              | 0,3  |
| 2019 .....         | 5,2   | 9,8            | 10,1          | 9,5           | 10,3   | 10,2          | 10,3          | - 0,5   | 105,3                   | 96,5            | 73,5                          | 26,5              | 0,3  |
| 2020 .....         | 4,7   | 9,8            | 10,1          | 9,5           | 10,9   | 11,0          | 10,9          | - 1,1   | 104,9                   | 99,1            | 73,8                          | 26,2              | 0,4  |

<sup>1)</sup> 1825 bis 1851 Verwaltungsjahre (1.10. bis 30.09.). – <sup>2)</sup> Ab 2018 einschl. der Eheschließungen zwischen Personen gleichen Geschlechts. – <sup>3)</sup> 1940 ohne Kriegsterbefälle. – <sup>4)</sup> Bzw. 1 000 Einwohner des jeweiligen Geschlechts.

2. Eheschließungen, Lebendgeborene und Gestorbene 2020 nach Regierungsbezirken und Großstädten

| Gebiet                       | Ehe-<br>schlie-<br>ßungen | Lebendgeborene |                |                | Gestorbene     |                |                | Überschuss der Geborenen<br>bzw. der Gestorbenen (-) |                 |                 |
|------------------------------|---------------------------|----------------|----------------|----------------|----------------|----------------|----------------|--|-----------------|-----------------|
|                              |                           | insgesamt      | männlich       | weiblich       | insgesamt      | männlich       | weiblich       | insgesamt  | männlich        | weiblich        |
| Oberbayern .....             | 21 109                    | 48 562         | 24 989         | 23 573         | 45 577         | 22 696         | 22 881         | 2 985  | 2 293           | 692             |
| Niederbayern .....           | 5 745                     | 11 557         | 5 869          | 5 688          | 14 432         | 7 206          | 7 226          | - 2 875  | - 1 337         | - 1 538         |
| Oberpfalz .....              | 5 328                     | 10 759         | 5 512          | 5 247          | 13 034         | 6 434          | 6 600          | - 2 275  | - 922           | - 1 353         |
| Oberfranken .....            | 4 995                     | 9 061          | 4 646          | 4 415          | 14 016         | 6 917          | 7 099          | - 4 955  | - 2 271         | - 2 684         |
| Mittelfranken .....          | 8 117                     | 17 576         | 9 050          | 8 526          | 20 598         | 10 265         | 10 333         | - 3 022  | - 1 215         | - 1 807         |
| Unterfranken .....           | 6 403                     | 12 219         | 6 205          | 6 014          | 15 048         | 7 549          | 7 499          | - 2 829  | - 1 344         | - 1 485         |
| Schwaben .....               | 9 441                     | 19 030         | 9 661          | 9 369          | 20 662         | 10 283         | 10 379         | - 1 632  | - 622           | - 1 010         |
| <b>Bayern 2020</b>           | <b>61 138</b>             | <b>128 764</b> | <b>65 932</b>  | <b>62 832</b>  | <b>143 367</b> | <b>71 350</b>  | <b>72 017</b>  | <b>- 14 603</b>                                      | <b>- 5 418</b>  | <b>- 9 185</b>  |
| dav. Großstädte .....        | 10 725                    | 32 967         | 16 856         | 16 111         | 28 559         | 13 992         | 14 567         | 4 408  | 2 864           | 1 544           |
| München .....                | 4 483                     | 17 549         | 9 003          | 8 546          | 12 266         | 6 082          | 6 184          | 5 283  | 2 921           | 2 362           |
| Nürnberg .....               | 1 977                     | 5 313          | 2 710          | 2 603          | 6 181          | 2 986          | 3 195          | - 868  | - 276           | - 592           |
| Augsburg .....               | 1 103                     | 2 968          | 1 493          | 1 475          | 3 361          | 1 643          | 1 718          | - 393  | - 150           | - 243           |
| Würzburg .....               | 705                       | 1 335          | 672            | 663            | 1 430          | 664            | 766            | - 95   | 8               | - 103           |
| Regensburg .....             | 909                       | 1 620          | 802            | 818            | 1 451          | 693            | 758            | 169  | 109             | 60              |
| Ingolstadt .....             | 547                       | 1 598          | 818            | 780            | 1 371          | 702            | 669            | 227  | 116             | 111             |
| Fürth .....                  | 586                       | 1 381          | 707            | 674            | 1 372          | 665            | 707            | 9  | 42              | - 33            |
| Erlangen .....               | 415                       | 1 203          | 651            | 552            | 1 127          | 557            | 570            | 76   | 94              | - 18            |
| übrige kreisfr. Städte ..... | 4 553                     | 8 852          | 4 580          | 4 272          | 11 441         | 5 497          | 5 944          | - 2 589  | - 917           | - 1 672         |
| Landkreise .....             | 45 860                    | 86 945         | 44 496         | 42 449         | 103 367        | 51 861         | 51 506         | - 16 422   | - 7 365         | - 9 057         |
| <b>Bayern 2019</b>           | <b>68 501</b>             | <b>128 227</b> | <b>65 760</b>  | <b>62 467</b>  | <b>134 313</b> | <b>65 975</b>  | <b>68 338</b>  | <b>- 6 086</b>                                       | <b>- 215</b>    | <b>- 5 871</b>  |
| <b>Deutschland 2019</b>      | <b>416 324</b>            | <b>778 090</b> | <b>399 292</b> | <b>378 798</b> | <b>939 520</b> | <b>465 885</b> | <b>473 635</b> | <b>- 161 430</b>                                     | <b>- 66 593</b> | <b>- 94 837</b> |

3. Eheschließungen 2020 nach Alter der Eheschließenden

| Gebiet                         | Alter der Eheschließenden in Jahren |              |               |               |              |              |                    |             |              |               |               |              |              |                    |
|--------------------------------|-------------------------------------|--------------|---------------|---------------|--------------|--------------|--------------------|-------------|--------------|---------------|---------------|--------------|--------------|--------------------|
|                                | unter<br>20                         | 20           | 25            | 30            | 40           | 50           | 60<br>oder<br>mehr | unter<br>20 | 20           | 25            | 30            | 40           | 50           | 60<br>oder<br>mehr |
|                                |                                     | bis unter    |               |               |              |              |                    |             | bis unter    |               |               |              |              |                    |
|                                |                                     | 25           | 30            | 40            | 50           | 60           |                    |             | 25           | 30            | 40            | 50           | 60           |                    |
|                                | Männer                              |              |               |               |              |              |                    | Frauen      |              |               |               |              |              |                    |
| Großstädte <sup>1)</sup> ..... | 10                                  | 425          | 1 976         | 4 980         | 1 564        | 1 128        | 716                | 55          | 890          | 2 726         | 4 505         | 1 106        | 974          | 395                |
| Übrige kreisfr. Städte ..      | 8                                   | 219          | 982           | 1 968         | 575          | 505          | 298                | 37          | 470          | 1 309         | 1 655         | 472          | 433          | 175                |
| Landkreise .....               | 33                                  | 1 628        | 10 033        | 20 017        | 5 808        | 5 475        | 2 760              | 230         | 3 949        | 13 809        | 16 849        | 4 950        | 4 615        | 1 564              |
| <b>Bayern 2020</b>             | <b>51</b>                           | <b>2 272</b> | <b>12 991</b> | <b>26 965</b> | <b>7 947</b> | <b>7 108</b> | <b>3 774</b>       | <b>322</b>  | <b>5 309</b> | <b>17 844</b> | <b>23 009</b> | <b>6 528</b> | <b>6 022</b> | <b>2 134</b>       |
| 2019                           | 64                                  | 2 631        | 14 789        | 29 788        | 9 335        | 7 955        | 3 987              | 383         | 5 997        | 20 345        | 25 409        | 7 532        | 6 510        | 2 277              |
| Deutschland 2019               | 536                                 | 17 169       | 83 539        | 170 904       | 60 869       | 56 003       | 26 913             | 2 855       | 36 987       | 111 092       | 151 851       | 51 176       | 47 126       | 15 628             |

<sup>1)</sup> München, Nürnberg, Augsburg, Würzburg, Regensburg, Ingolstadt, Fürth, Erlangen.

4. Durchschnittliches Heiratsalter seit 1980 nach bisherigem Familienstand der Eheschließenden

| Jahr       | Durchschnittliches Heiratsalter |                          |                         |                          |             |                          |                         |                          |
|------------|---------------------------------|--------------------------|-------------------------|--------------------------|-------------|--------------------------|-------------------------|--------------------------|
|            | des<br>Mannes                   | bisheriger Familienstand |                         |                          | der<br>Frau | bisheriger Familienstand |                         |                          |
|            |                                 | ledig                    | verwitwet <sup>1)</sup> | geschieden <sup>1)</sup> |             | ledig                    | verwitwet <sup>1)</sup> | geschieden <sup>1)</sup> |
|            | in Jahren                       |                          |                         |                          |             |                          |                         |                          |
| 1980 ..... | 28,5                            | 26,1                     | 57,0                    | 39,1                     | 25,1        | 23,3                     | 47,7                    | 35,6                     |
| 1990 ..... | 30,3                            | 27,7                     | 56,9                    | 40,4                     | 27,3        | 25,3                     | 46,8                    | 36,6                     |
| 2000 ..... | 34,6                            | 31,3                     | 60,5                    | 44,1                     | 31,4        | 28,4                     | 48,8                    | 40,1                     |
| 2010 ..... | 37,4                            | 33,2                     | 63,7                    | 47,9                     | 34,1        | 30,3                     | 53,9                    | 44,1                     |
| 2020 ..... | 38,1                            | 34,4                     | 65,2                    | 51,6                     | 35,3        | 31,9                     | 58,2                    | 48,0                     |

<sup>1)</sup> 2020 geschieden einschl. aufgehobener Lebenspartnerschaften und verwitwet einschl. verstorbener Lebenspartner.

5. Eheschließungen 2020 nach bisherigem Familienstand der Eheschließenden<sup>1)</sup>

## Eheschließungen zwischen Mann und Frau

| Gebiet                    | Familienstand der eheschließenden |                                    |        |                                    | Familienstand bei Eheschließungen zwischen Mann und Frau |                       |          |            |                       |          |          |                       |          |
|---------------------------|-----------------------------------|------------------------------------|--------|------------------------------------|--|-----------------------|----------|------------|-----------------------|----------|----------|-----------------------|----------|
|                           | Männer                            |                                    | Frauen |                                    | ledige   |                       |          | verwitwete |                       |          | sonstige |                       |          |
|                           | ledig                             | ge-<br>schie-<br>den <sup>2)</sup> | ledig  | ge-<br>schie-<br>den <sup>2)</sup> | Männer und   |                       |          |            |                       |          |          |                       |          |
|                           |                                   |                                    |        |                                    | ledige   | ge-<br>schie-<br>dene | sonstige | ledige     | ge-<br>schie-<br>dene | sonstige | ledige   | ge-<br>schie-<br>dene | sonstige |
|                           |                                   |                                    |        |                                    |  |                       |          |            |                       |          |          |                       |          |
| Oberbayern .....          | 80,6                              | 19,4                               | 81,6   | 18,4                               | 73,0   | 7,3                   | 0,3      | 0,3        | 0,9                   | 0,2      | 8,2      | 9,3                   | 0,5      |
| Niederbayern .....        | 79,5                              | 20,5                               | 78,5   | 21,5                               | 70,8   | 8,4                   | 0,4      | 0,3        | 0,8                   | 0,2      | 7,5      | 11,2                  | 0,5      |
| Oberpfalz .....           | 82,1                              | 17,9                               | 81,7   | 18,3                               | 75,2   | 6,9                   | 0,1      | 0,2        | 0,8                   | 0,2      | 6,4      | 9,8                   | 0,5      |
| Oberfranken .....         | 77,9                              | 22,1                               | 76,9   | 23,1                               | 68,9   | 8,7                   | 0,3      | 0,2        | 0,8                   | 0,2      | 7,7      | 12,6                  | 0,6      |
| Mittelfranken .....       | 79,3                              | 20,7                               | 78,6   | 21,4                               | 70,5   | 8,5                   | 0,3      | 0,2        | 0,9                   | 0,2      | 8,0      | 10,9                  | 0,6      |
| Unterfranken .....        | 79,5                              | 20,5                               | 78,9   | 21,1                               | 71,4   | 7,9                   | 0,3      | 0,3        | 0,9                   | 0,2      | 7,2      | 11,4                  | 0,5      |
| Schwaben .....            | 79,6                              | 20,4                               | 79,8   | 20,2                               | 72,0   | 7,4                   | 0,2      | 0,2        | 1,1                   | 0,2      | 7,5      | 10,8                  | 0,6      |
| Bayern 2020               | 80,0                              | 20,0                               | 80,0   | 20,0                               | 72,0   | 7,7                   | 0,3      | 0,3        | 0,9                   | 0,2      | 7,7      | 10,5                  | 0,5      |
| davon Großstädte .....    | 82,7                              | 17,3                               | 83,3   | 16,7                               | 75,4   | 7,0                   | 0,3      | 0,2        | 0,8                   | 0,1      | 7,6      | 7,9                   | 0,6      |
| München .....             | 84,0                              | 16,0                               | 85,7   | 14,3                               | 77,2   | 6,5                   | •        | 0,3        | 0,8                   | •        | 8,3      | 6,2                   | 0,5      |
| Nürnberg .....            | 80,1                              | 19,9                               | 80,3   | 19,7                               | 72,0   | 7,7                   | •        | 0,3        | 1,0                   | •        | 8,0      | 9,8                   | 0,7      |
| Augsburg .....            | 81,5                              | 18,5                               | 80,8   | 19,2                               | 74,2   | 6,8                   | •        | 0,3        | 1,0                   | •        | 6,3      | 9,8                   | 0,9      |
| Würzburg .....            | 82,8                              | 17,2                               | 83,4   | 16,6                               | 76,8   | 5,8                   | •        | –          | •                     | •        | 6,6      | 9,2                   | 0,7      |
| Regensburg .....          | 82,9                              | 17,1                               | 85,0   | 15,0                               | 76,9   | 5,9                   | •        | •          | 1,0                   | •        | 8,0      | 7,6                   | •        |
| Ingolstadt .....          | 83,2                              | 16,8                               | 80,8   | 19,2                               | 74,5   | 8,4                   | •        | –          | •                     | –        | 6,3      | 9,7                   | •        |
| Fürth .....               | 80,4                              | 19,6                               | 78,9   | 21,1                               | 70,6   | 9,6                   | •        | •          | 0,7                   | •        | 8,0      | 9,6                   | 0,7      |
| Erlangen .....            | 86,3                              | 13,7                               | 84,6   | 15,4                               | 78,9   | 6,9                   | •        | •          | 1,5                   | –        | 5,1      | 6,1                   | •        |
| übrige kreisfr. Städte .. | 78,8                              | 21,2                               | 78,4   | 21,6                               | 70,0   | 8,4                   | 0,4      | 0,2        | 0,7                   | 0,2      | 8,2      | 11,3                  | 0,6      |
| Landkreise .....          | 79,5                              | 20,5                               | 79,4   | 20,6                               | 71,4   | 7,8                   | 0,3      | 0,3        | 0,9                   | 0,2      | 7,7      | 11,0                  | 0,5      |
| Bayern 2020               | 47 885                            | 11 993                             | 47 881 | 11 997                             | 43 106   | 4 606                 | 173      | 164        | 539                   | 103      | 4 611    | 6 263                 | 313      |

## Eheschließungen zwischen Personen gleichen Geschlechts

| Geschlecht der Ehe |           | Gleichgeschlechtliche Eheschließungen insgesamt | Familienstand bei Eheschließung zwischen |                                 |            |                            |                            |
|--------------------|-----------|---|--|---------------------------------|------------|----------------------------|----------------------------|
|                    |           |   | in Lebenspartnerschaft Lebenden          | Ledigen                         |            | Geschiedenen <sup>2)</sup> |                            |
|                    |           |   |  | und                             |            |                            |                            |
|                    |           |   |  | in Lebenspartnerschaft Lebenden | Ledigen    | Geschiedenen <sup>2)</sup> | Geschiedenen <sup>2)</sup> |
| Männlich .....     | insgesamt | 615   | 89                                       | 412                             | 103        | 11                         |                            |
|                    | %         |   | 14,5                                     | 67,0                            | 16,7       | 1,8                        |                            |
| Weiblich .....     | insgesamt | 645   | 99                                       | 385                             | 120        | 41                         |                            |
|                    | %         |   | 15,3                                     | 59,7                            | 18,6       | 6,4                        |                            |
| <b>Bayern 2020</b> | insgesamt | <b>1 260</b>                                    | <b>188</b>                               | <b>797</b>                      | <b>223</b> | <b>52</b>                  |                            |
|                    | %         |   | 14,9                                     | 63,3                            | 17,7       | 4,1                        |                            |

<sup>1)</sup> Verhältniszahlen bezogen auf Eheschließungen gesamt im jeweiligen Gebiet. – <sup>2)</sup> Einschl. aufgehobener Lebenspartnerschaften und sonstiger Familienstände.

6. Eheschließungen 2020 nach Staatsangehörigkeit der Eheschließenden

| Gebiet der Staatsangehörigkeit<br>des Mannes | Eheschließungen<br>insgesamt <sup>1)</sup> |            | davon nach dem Gebiet der Staatsangehörigkeit der Frau |              |                             |                               |   |  |
|--|--|------------|--|--------------|-----------------------------|-------------------------------|---|--|
|  |  |            | Deutsch-<br>land                                       | Ausland      | davon                       |                               |   |  |
|  | Anzahl                                     | %          |  |              | euro-<br>päische<br>Staaten | ameri-<br>kanische<br>Staaten | afrikanische,<br>asiatische<br>und<br>australische<br>Staaten | staatenlos<br>und<br>ungeklärte<br>Fälle |
| Deutschland .....                            | 55 051                                     | 91,9       | 51 099   | 3 952        | 2 706                       | 469                           | 769   | 8  |
| Ausland .....                                | 4 827                                      | 8,1        | 2 969  | 1 858        | 1 555                       | 61                            | 236   | 6  |
| davon europäische Staaten .....              | 3 758                                      | 6,3        | 2 212  | 1 546        | 1 470                       | •                             | •   | •  |
| amerikanische Staaten .....                  | 389  | 0,6        | 337  | 52           | 25                          | 22                            | 5   | –  |
| afrik., asiat. und austral. Staaten ....     | 660  | 1,1        | 407  | 253          | 56                          | •                             | 190   | •  |
| staatenlos und ungeklärte Fälle .....        | 20   | 0,0        | 13   | 7            | 4                           | –                             | •   | •  |
| <b>Insgesamt</b>                             | <b>59 878</b>                              | <b>100</b> | <b>54 068</b>  | <b>5 810</b> | <b>4 261</b>                | <b>530</b>                    | <b>1 005</b>  | <b>14</b>                                |
| %  | 100  | x          | 90,3   | 9,7          | 7,1                         | 0,9                           | 1,7   | 0,0                                      |

<sup>1)</sup> Ohne Eheschließungen zwischen Personen gleichen Geschlechts.

7. Eheschließungen und Ehelösungen seit 1990

| Jahr       | Ehe-<br>schließungen | Ehelösungen <sup>1)</sup> |                    |      |                         |      |          | Überschuss<br>der Ehe-<br>schließungen<br>bzw.<br>-lösungen (-) |
|------------|----------------------|---------------------------|--------------------|------|-------------------------|------|----------|---|
|            |                      | ins-<br>gesamt            | davon gelöst durch |      |                         |      |          |   |
|            |                      |                           | Tod                |      | Scheidung <sup>2)</sup> |      |          |   |
|            |                      |                           |                    |      |                         |      |          |   |
|            |                      |                           |                    |      |                         |      |          |   |
| Anzahl     | %                    | Anzahl                    | %                  |      |                         |      |          |   |
| 1990 ..... | 74 387               | 68 939                    | 49 771             | 72,2 | 19 168                  | 27,8 | 5 448    |   |
| 2000 ..... | 63 038               | 75 066                    | 47 816             | 63,7 | 27 250                  | 36,3 | - 12 028 |   |
| 2010 ..... | 59 092               | 76 384                    | 49 577             | 64,9 | 26 807                  | 35,1 | - 17 292 |   |
| 2020 ..... | 61 138               | 77 949                    | 56 465             | 72,4 | 21 484                  | 27,6 | - 16 811 |   |

<sup>1)</sup> Ohne gelöste Ehen durch Aufhebung bzw. Feststellung der Nichtigkeit. – <sup>2)</sup> Im Berichtsjahr 2020 wurden 83 gleichgeschlechtliche Ehen geschieden.

8. Ehescheidungen 2020 nach Altersunterschied der Ehepartner und Ehedauer<sup>\*)</sup>

| Altersunterschied der Ehepartner | Ehe-<br>schei-<br>dungen<br>ins-<br>gesamt | davon nach einer Ehedauer <sup>1)</sup> von ... Jahr(en) |     |       |     |       |       |       |       |       |       |                    |
|----------------------------------|--|--|-----|-------|-----|-------|-------|-------|-------|-------|-------|--------------------|
|                                  |  | 1  | 2   | 3     | 4   | 5     | 6     | 7     | 11    | 16    | 21    | 26<br>oder<br>mehr |
|                                  |  |  |     |       |     |       |       | bis   |       |       |       |                    |
|                                  |  |  |     |       |     |       |       | 10    | 15    | 20    | 25    |                    |
| Frau älter um                    | 3 759                                      | 25   | 171 | 206   | 154 | 201   | 218   | 723   | 694   | 554   | 399   | 414                |
| 11 oder mehr Jahre .....         | 226  | •  | •   | 12    | 15  | 15    | 21    | 64    | 38    | 23    | 9     | 16                 |
| 6 bis 10 Jahre .....             | 579  | •  | •   | 38    | 30  | 33    | 37    | 132   | 111   | 78    | 46    | 41                 |
| 1 bis 5 Jahre .....              | 2 954                                      | 18   | 132 | 156   | 109 | 153   | 160   | 527   | 545   | 453   | 344   | 357                |
| Mann und Frau gleichaltrig ..    | 3 650                                      | 33   | 145 | 176   | 145 | 163   | 186   | 589   | 599   | 483   | 429   | 702                |
| Mann älter um                    | 14 075                                     | 114  | 512 | 663   | 566 | 728   | 741   | 2 580 | 2 582 | 2 013 | 1 558 | 2 018              |
| 1 bis 5 Jahre .....              | 9 128                                      | 69   | 333 | 430   | 340 | 451   | 464   | 1 521 | 1 594 | 1 297 | 1 072 | 1 557              |
| 6 bis 10 Jahre .....             | 3 293                                      | 28   | 107 | 148   | 145 | 166   | 170   | 679   | 656   | 474   | 362   | 358                |
| 11 bis 15 Jahre .....            | 1 072                                      | 8  | 44  | 56    | 54  | 59    | 71    | 234   | 207   | 174   | 87    | 78                 |
| 16 oder mehr Jahre .....         | 582  | 9  | 28  | 29    | 27  | 52    | 36    | 146   | 125   | 68    | 37    | 25                 |
| Insgesamt                        | 21 484                                     | 172  | 828 | 1 045 | 865 | 1 092 | 1 145 | 3 892 | 3 875 | 3 050 | 2 386 | 3 134              |

<sup>\*)</sup> Einschl. der im Kalenderjahr der Eheschließung geschiedenen Ehen. – <sup>1)</sup> Differenz zwischen dem tagesgenauen Datum der Rechtskraft der Ehescheidung und dem der Eheschließung (vollendete Jahre).

9. Ehescheidungen seit 1990 nach Kinderzahl

| Jahr       | Ehescheidungen |                          |       |       |       |     |                | Minderjähr.<br>Kinder aus<br>gesch.<br>Ehen<br>insgesamt | dar. aus<br>Ehen mit<br>5 oder mehr<br>minderjähr.<br>Kindern |
|------------|----------------|--------------------------|-------|-------|-------|-----|----------------|--|---|
|            | ins-<br>gesamt | davon mit                |       |       |       |     |                |  |   |
|            |                | keinem                   | 1     | 2     | 3     | 4   | 5 oder<br>mehr |  |   |
|            |                | minderjährigen Kind(ern) |       |       |       |     |                |  |   |
| 1990 ..... | 19 168         | 9 672                    | 5 857 | 3 009 | 522   | 89  | 19             | 13 901   | 104   |
| 2000 ..... | 27 250         | 12 902                   | 7 856 | 5 166 | 1 087 | 193 | 46             | 22 469   | 248   |
| 2010 ..... | 26 807         | 13 553                   | 7 255 | 4 898 | 925   | 151 | 25             | 20 562   | 132   |
| 2020 ..... | 21 484         | 10 701                   | 5 564 | 4 276 | 797   | 123 | 23             | 17 122   | 123   |

## 10. Ehelich und nichtehelich Geborene 2020 nach Regierungsbezirken

| Gebiet<br>—<br>Gemeindegrößenklasse   | Lebendgeborene |          |          | davon           |          |          |                     |          |          | Tot-<br>gebo-<br>rene |  |
|---------------------------------------|----------------|----------|----------|-----------------|----------|----------|---------------------|----------|----------|-----------------------|--|
|                                       |                |          |          | deutsche Kinder |          |          | ausländische Kinder |          |          |                       |  |
|                                       | insgesamt      | männlich | weiblich | insgesamt       | männlich | weiblich | insgesamt           | männlich | weiblich |                       |  |
| Ehelich                               |                |          |          |                 |          |          |                     |          |          |                       |  |
| Oberbayern .....                      | 35 967         | 18 524   | 17 443   | 30 892          | 15 925   | 14 967   | 5 075               | 2 599    | 2 476    | 145                   |  |
| Niederbayern .....                    | 8 300          | 4 227    | 4 073    | 7 061           | 3 589    | 3 472    | 1 239               | 638      | 601      | 20                    |  |
| Oberpfalz .....                       | 8 140          | 4 199    | 3 941    | 6 984           | 3 581    | 3 403    | 1 156               | 618      | 538      | 19                    |  |
| Oberfranken .....                     | 6 289          | 3 246    | 3 043    | 5 749           | 2 970    | 2 779    | 540                 | 276      | 264      | 17                    |  |
| Mittelfranken .....                   | 13 180         | 6 763    | 6 417    | 11 136          | 5 713    | 5 423    | 2 044               | 1 050    | 994      | 48                    |  |
| Unterfranken .....                    | 8 722          | 4 432    | 4 290    | 7 906           | 3 995    | 3 911    | 816                 | 437      | 379      | 21                    |  |
| Schwaben .....                        | 14 409         | 7 315    | 7 094    | 12 599          | 6 406    | 6 193    | 1 810               | 909      | 901      | 52                    |  |
| Bayern 2020 .....                     | 95 007         | 48 706   | 46 301   | 82 327          | 42 179   | 40 148   | 12 680              | 6 527    | 6 153    | 322                   |  |
| davon in Gemeinden mit ... Einwohnern |                |          |          |                 |          |          |                     |          |          |                       |  |
| unter 2 000 .....                     | 7 069          | 3 642    | 3 427    | 6 728           | 3 466    | 3 262    | 341                 | 176      | 165      | 22                    |  |
| 2 000 bis unter 5 000 .....           | 17 008         | 8 729    | 8 279    | 15 744          | 8 096    | 7 648    | 1 264               | 633      | 631      | 48                    |  |
| 5 000 bis unter 20 000 .....          | 31 072         | 15 859   | 15 213   | 27 209          | 13 863   | 13 346   | 3 863               | 1 996    | 1 867    | 108                   |  |
| 20 000 bis unter 100 000 .....        | 15 878         | 8 195    | 7 683    | 13 011          | 6 700    | 6 311    | 2 867               | 1 495    | 1 372    | 61                    |  |
| 100 000 oder mehr .....               | 23 980         | 12 281   | 11 699   | 19 635          | 10 054   | 9 581    | 4 345               | 2 227    | 2 118    | 83                    |  |
| Bayern 2019 .....                     | 94 231         | 48 422   | 45 809   | 81 423          | 41 798   | 39 625   | 12 808              | 6 624    | 6 184    | 294                   |  |
| Deutschland 2019 .....                | 519 255        | 266 589  | 252 666  | 450 709         | 231 283  | 219 426  | 68 546              | 35 306   | 33 240   | 1 869                 |  |
| Nichtehelich                          |                |          |          |                 |          |          |                     |          |          |                       |  |
| Oberbayern .....                      | 12 595         | 6 465    | 6 130    | 10 812          | 5 550    | 5 262    | 1 783               | 915      | 868      | 71                    |  |
| Niederbayern .....                    | 3 257          | 1 642    | 1 615    | 2 807           | 1 423    | 1 384    | 450                 | 219      | 231      | 12                    |  |
| Oberpfalz .....                       | 2 619          | 1 313    | 1 306    | 2 227           | 1 114    | 1 113    | 392                 | 199      | 193      | 12                    |  |
| Oberfranken .....                     | 2 772          | 1 400    | 1 372    | 2 415           | 1 211    | 1 204    | 357                 | 189      | 168      | 10                    |  |
| Mittelfranken .....                   | 4 396          | 2 287    | 2 109    | 3 725           | 1 932    | 1 793    | 671                 | 355      | 316      | 22                    |  |
| Unterfranken .....                    | 3 497          | 1 773    | 1 724    | 3 051           | 1 548    | 1 503    | 446                 | 225      | 221      | 15                    |  |
| Schwaben .....                        | 4 621          | 2 346    | 2 275    | 4 071           | 2 049    | 2 022    | 550                 | 297      | 253      | 14                    |  |
| Bayern 2020 .....                     | 33 757         | 17 226   | 16 531   | 29 108          | 14 827   | 14 281   | 4 649               | 2 399    | 2 250    | 156                   |  |
| davon in Gemeinden mit ... Einwohnern |                |          |          |                 |          |          |                     |          |          |                       |  |
| unter 2 000 .....                     | 2 278          | 1 123    | 1 155    | 2 143           | 1 057    | 1 086    | 135                 | 66       | 69       | 8                     |  |
| 2 000 bis unter 5 000 .....           | 5 644          | 2 891    | 2 753    | 5 139           | 2 633    | 2 506    | 505                 | 258      | 247      | 30                    |  |
| 5 000 bis unter 20 000 .....          | 10 739         | 5 466    | 5 273    | 9 271           | 4 715    | 4 556    | 1 468               | 751      | 717      | 50                    |  |
| 20 000 bis unter 100 000 .....        | 6 109          | 3 171    | 2 938    | 4 960           | 2 585    | 2 375    | 1 149               | 586      | 563      | 26                    |  |
| 100 000 oder mehr .....               | 8 987          | 4 575    | 4 412    | 7 595           | 3 837    | 3 758    | 1 392               | 738      | 654      | 42                    |  |
| Bayern 2019 .....                     | 33 996         | 17 338   | 16 658   | 28 861          | 14 723   | 14 138   | 5 135               | 2 615    | 2 520    | 150                   |  |
| Deutschland 2019 .....                | 258 835        | 132 703  | 126 132  | 221 229         | 113 467  | 107 762  | 37 606              | 19 236   | 18 370   | 1 311                 |  |

## 11. Lebendgeborene ausländische Kinder seit 1970 nach Staatsangehörigkeit der Eltern

| Jahr  | Lebend-<br>geborene<br>aus-<br>ländische<br>Kinder<br>insgesamt | davon von Müttern mit der Staatsangehörigkeit des Landes |                        |         |         |                  |                 |       |         |        |        |     |                                     |                    |
|---|---|--|------------------------|---------|---------|------------------|-----------------|-------|---------|--------|--------|-----|-------------------------------------|--------------------|
|   |   | Frank-<br>reich  | Grie-<br>chen-<br>land | Italien | Serbien | Nieder-<br>lande | Öster-<br>reich | Polen | Spanien | Türkei | Ungarn | USA | Ver-<br>einigtes<br>König-<br>reich | übriges<br>Ausland |
|   |   |  |                        |         |         |                  |                 |       |         |        |        |     |                                     |                    |
| Insgesamt   |   |  |                        |         |         |                  |                 |       |         |        |        |     |                                     |                    |
| 1970 .....  | 6 999   | 34   | 1 685                  | 1 059   | •       | 19               | 327             | 6     | 309     | 2 002  | 15     | 48  | 21                                  | 310                |
| 1980 .....  | 10 113  | 48   | 529                    | 1 018   | •       | 24               | 303             | 18    | 104     | 5 265  | 33     | 291 | 86                                  | 681                |
| 1990 .....  | 11 408  | 80   | 625                    | 775     | •       | 46               | 281             | 520   | 52      | 5 969  | 87     | 461 | 153                                 | 1 432              |
| 2000 .....  | 6 609   | 91   | 407                    | 498     | •       | 29               | 148             | 110   | 31      | 1 078  | 32     | 145 | 84                                  | 3 956              |
| 2010 .....  | 4 437   | 90   | 120                    | 164     | 156     | 26               | 80              | 288   | 42      | 465    | 97     | 112 | 58                                  | 2 739              |
| 2020 .....  | 17 329  | 87   | 379                    | 434     | 309     | 32               | 104             | 782   | 147     | 205    | 666    | 483 | 50                                  | 13 651             |
| darunter Lebendgeborene mit gleicher Staatsangehörigkeit des Vaters |   |  |                        |         |         |                  |                 |       |         |        |        |     |                                     |                    |
| 1970 .....  | 6 219   | 13   | 1 576                  | 1 010   | •       | 14               | 215             | –     | 266     | 1 888  | 9      | 32  | 7                                   | 299                |
| 1980 .....  | 9 159   | 23   | 502                    | 923     | •       | 12               | 178             | 10    | 84      | 5 085  | 17     | 238 | 49                                  | 536                |
| 1990 .....  | 9 746   | 28   | 568                    | 626     | •       | 25               | 122             | 371   | 27      | 5 775  | 67     | 380 | 71                                  | 984                |
| 2000 .....  | 4 976   | 44   | 361                    | 407     | •       | 14               | 60              | 49    | 14      | 983    | 16     | 113 | 52                                  | 1 867              |
| 2010 .....  | 2 850   | 54   | 94                     | 100     | 68      | 13               | 30              | 182   | 23      | 411    | 74     | 91  | 45                                  | 1 665              |
| 2020 .....  | 14 029  | 54   | 307                    | 322     | 179     | 13               | 55              | 683   | 116     | 173    | 584    | 453 | 33                                  | 11 057             |

12. Lebendgeborene seit 1960 nach Legitimität und Staatsangehörigkeit

| Jahr       | Lebendgeborene insgesamt | Von den Lebendgeborenen waren |              |      |                 |                     |                 |                     |                 |                     |
|------------|--------------------------|-------------------------------|--------------|------|-----------------|---------------------|-----------------|---------------------|-----------------|---------------------|
|            |                          | ehelich                       | nichtehelich |      | deutsche Kinder | ausländische Kinder | eheliche        |                     | nichteheliche   |                     |
|            |                          |                               | Anzahl       | %    |                 |                     | deutsche Kinder | ausländische Kinder | deutsche Kinder | ausländische Kinder |
| 1960 ..... | 171 665                  | 156 097                       | 15 568       | 9,1  | 170 840         | 825                 | 155 404         | 693                 | 15 436          | 132                 |
| 1970 ..... | 143 656                  | 133 517                       | 10 139       | 7,1  | 136 657         | 6 999               | 127 252         | 6 265               | 9 405           | 734                 |
| 1975 ..... | 108 544                  | 100 691                       | 7 853        | 7,2  | 95 635          | 12 909              | 88 636          | 12 055              | 6 999           | 854                 |
| 1980 ..... | 114 451                  | 105 463                       | 8 988        | 7,9  | 104 338         | 10 113              | 96 033          | 9 430               | 8 305           | 683                 |
| 1985 ..... | 111 365                  | 101 430                       | 9 935        | 8,9  | 104 243         | 7 122               | 95 048          | 6 382               | 9 195           | 740                 |
| 1990 ..... | 136 122                  | 122 655                       | 13 467       | 9,9  | 124 714         | 11 408              | 112 370         | 10 285              | 12 344          | 1 123               |
| 1995 ..... | 125 995                  | 110 880                       | 15 115       | 12,0 | 112 282         | 13 713              | 98 712          | 12 168              | 13 570          | 1 545               |
| 2000 ..... | 120 765                  | 99 159                        | 21 606       | 17,9 | 114 156         | 6 609               | 93 764          | 5 395               | 20 392          | 1 214               |
| 2010 ..... | 105 251                  | 78 150                        | 27 101       | 25,7 | 100 814         | 4 437               | 74 701          | 3 449               | 26 113          | 988                 |
| 2020 ..... | 128 764                  | 95 007                        | 33 757       | 26,2 | 111 435         | 17 329              | 82 327          | 12 680              | 29 108          | 4 649               |

13. Lebendgeborene seit 1960 nach Staatsangehörigkeit der Mutter

| Jahr       | Lebend-<br>geborene<br>ins-<br>gesamt | darunter von Müttern mit ausländischer Staatsangehörigkeit |      |  |         |                       |                 |         |            |        |     |                    |
|------------|---------------------------------------|--|------|--|---------|-----------------------|-----------------|---------|------------|--------|-----|--------------------|
|            |                                       | insgesamt  |      | davon mit der Staatsangehörigkeit des Landes |         |                       |                 |         |            |        |     |                    |
|            |                                       | Anzahl   | %    | Griechen-<br>land                            | Italien | Serbien <sup>1)</sup> | Öster-<br>reich | Spanien | Tschechien | Türkei | USA | übriges<br>Ausland |
| 1960 ..... | 171 665                               | 947  | 0,6  | 40   | 91      | •                     | 295             | 8       | •          | 7      | 44  | 425                |
| 1970 ..... | 143 656                               | 7 908  | 5,5  | 1 719  | 1 110   | •                     | 586             | 330     | •          | 2 022  | 89  | 684                |
| 1975 ..... | 108 544                               | 14 886   | 13,7 | 1 898  | 1 168   | •                     | 879             | 295     | •          | 6 309  | 136 | 1 381              |
| 1980 ..... | 114 451                               | 12 238   | 10,7 | 587  | 1 131   | •                     | 860             | 150     | •          | 5 331  | 390 | 1 754              |
| 1985 ..... | 111 365                               | 9 212  | 8,3  | 401  | 763     | •                     | 699             | 122     | •          | 3 415  | 756 | 1 908              |
| 1990 ..... | 136 122                               | 14 124   | 10,4 | 686  | 945     | 1 160                 | 784             | 104     | •          | 6 072  | 586 | 3 639              |
| 1995 ..... | 125 995                               | 17 590   | 14,0 | 831  | 972     | 1 545                 | 695             | 120     | 254        | 5 663  | 428 | 7 082              |
| 2000 ..... | 120 765                               | 18 989   | 15,7 | 835  | 1 025   | 1 932                 | 689             | 159     | 339        | 4 978  | 325 | 8 599              |
| 2010 ..... | 105 251                               | 17 931   | 17,0 | 419  | 679     | 579                   | 587             | 205     | 357        | 2 809  | 283 | 12 013             |
| 2020 ..... | 128 764                               | 31 823   | 24,7 | 840  | 1 063   | 642                   | 642             | 363     | 330        | 2 207  | 651 | 25 085             |

<sup>1)</sup> 1990 bis 2000 Serbien und Montenegro, einschl. Kosovo zusammen erfasst.

14. Ehelich Lebendgeborene seit 1932 nach Geburtenfolge

– Jeweiliger Gebietsstand –

| Jahr       | Ehelich Lebendgeborene insgesamt | Von je 100 ehelich Lebendgeborenen waren das |      |      |     |     |                    |     |     |                 |
|------------|----------------------------------|--|------|------|-----|-----|--------------------|-----|-----|-----------------|
|            |                                  | 1.   | 2.   | 3.   | 4.  | 5.  | 6.                 | 7.  | 8.  | 9. oder weitere |
|            |                                  | Kind   |      |      |     |     |                    |     |     |                 |
| 1932 ..... | 111 359                          | 33,0   | 23,5 | 15,4 | 9,9 | 6,2 | 12,0 <sup>1)</sup> | •   | •   | •               |
| 1940 ..... | 158 650                          | 34,0   | 25,9 | 16,2 | 9,5 | 5,7 | 8,7 <sup>1)</sup>  | •   | •   | •               |
| 1950 ..... | 131 535                          | 41,4   | 29,2 | 14,8 | 6,7 | 3,2 | 1,8                | 1,1 | 0,6 | 1,2             |
| 1960 ..... | 156 097                          | 39,9   | 29,9 | 15,6 | 7,5 | 3,6 | 1,7                | 0,9 | 0,4 | 0,5             |
| 1970 ..... | 133 517                          | 40,7   | 31,5 | 15,2 | 6,8 | 2,9 | 1,4                | 0,7 | 0,4 | 0,4             |
| 1975 ..... | 100 691                          | 45,0   | 33,2 | 12,6 | 5,0 | 2,2 | 1,0                | 0,4 | 0,3 | 0,3             |
| 1980 ..... | 105 463                          | 48,2   | 34,7 | 11,5 | 3,4 | 1,3 | 0,5                | 0,2 | 0,1 | 0,1             |
| 1985 ..... | 101 430                          | 47,0   | 36,9 | 11,8 | 3,0 | 0,8 | 0,3                | 0,1 | 0,1 | –               |
| 1990 ..... | 122 655                          | 46,5   | 36,8 | 12,5 | 3,1 | 0,8 | 0,2                | 0,1 | –   | –               |
| 1995 ..... | 110 880                          | 46,0   | 38,1 | 12,0 | 2,8 | 0,7 | 0,3                | 0,1 | –   | –               |
| 2000 ..... | 99 159                           | 44,3   | 39,1 | 12,5 | 3,0 | 0,7 | 0,4 <sup>1)</sup>  | •   | •   | •               |
| 2010 ..... | 78 150                           | 45,6   | 38,8 | 11,8 | 2,7 | 0,6 | 0,4 <sup>1)</sup>  | •   | •   | •               |
| 2020 ..... | 95 007                           | 43,0   | 39,8 | 12,6 | 3,1 | 0,9 | 0,5 <sup>1)</sup>  | •   | •   | •               |

<sup>1)</sup> 1932, 1940, ab 2000: das 6. oder weitere Kind.

## 15. Gestorbene 2020 nach Geschlecht, Familienstand und Regierungsbezirken

| Gebiet                        | Gestorbene<br>insgesamt <sup>1)</sup> | davon         |             |               |             |               |             |                          |            |
|-------------------------------|---------------------------------------|---------------|-------------|---------------|-------------|---------------|-------------|--------------------------|------------|
|                               |                                       | ledig         |             | verheiratet   |             | verwitwet     |             | geschieden <sup>2)</sup> |            |
|                               |                                       | Anzahl        | %           | Anzahl        | %           | Anzahl        | %           | Anzahl                   | %          |
| Insgesamt                     |                                       |               |             |               |             |               |             |                          |            |
| Oberbayern .....              | 45 577                                | 5 372         | 11,8        | 17 757        | 39,0        | 17 509        | 38,4        | 4 939                    | 10,8       |
| Niederbayern .....            | 14 432                                | 1 433         | 9,9         | 5 790         | 40,1        | 6 037         | 41,8        | 1 172                    | 8,1        |
| Oberpfalz .....               | 13 034                                | 1 403         | 10,8        | 5 052         | 38,8        | 5 578         | 42,8        | 1 001                    | 7,7        |
| Oberfranken .....             | 14 016                                | 1 277         | 9,1         | 5 524         | 39,4        | 6 075         | 43,3        | 1 140                    | 8,1        |
| Mittelfranken .....           | 20 598                                | 1 952         | 9,5         | 8 029         | 39,0        | 8 575         | 41,6        | 2 042                    | 9,9        |
| Unterfranken .....            | 15 048                                | 1 464         | 9,7         | 6 145         | 40,8        | 6 282         | 41,7        | 1 157                    | 7,7        |
| Schwaben .....                | 20 662                                | 2 252         | 10,9        | 8 168         | 39,5        | 8 410         | 40,7        | 1 832                    | 8,9        |
| <b>Bayern .....</b>           | <b>143 367</b>                        | <b>15 153</b> | <b>10,6</b> | <b>56 465</b> | <b>39,4</b> | <b>58 466</b> | <b>40,8</b> | <b>13 283</b>            | <b>9,3</b> |
| davon kreisfreie Städte ..... | 40 000                                | 5 137         | 12,8        | 14 258        | 35,6        | 15 581        | 39,0        | 5 024                    | 12,6       |
| darunter München .....        | 12 266                                | 1 975         | 16,1        | 4 362         | 35,6        | 4 196         | 34,2        | 1 733                    | 14,1       |
| Nürnberg .....                | 6 181                                 | 667           | 10,8        | 2 177         | 35,2        | 2 511         | 40,6        | 826                      | 13,4       |
| Augsburg .....                | 3 361                                 | 432           | 12,9        | 1 154         | 34,3        | 1 356         | 40,3        | 419                      | 12,5       |
| Würzburg .....                | 1 430                                 | 200           | 14,0        | 477           | 33,4        | 612           | 42,8        | 141                      | 9,9        |
| Regensburg .....              | 1 451                                 | 192           | 13,2        | 539           | 37,1        | 552           | 38,0        | 168                      | 11,6       |
| Ingolstadt .....              | 1 371                                 | 133           | 9,7         | 551           | 40,2        | 518           | 37,8        | 169                      | 12,3       |
| Fürth .....                   | 1 372                                 | 122           | 8,9         | 534           | 38,9        | 577           | 42,1        | 139                      | 10,1       |
| Erlangen .....                | 1 127                                 | 116           | 10,3        | 386           | 34,3        | 495           | 43,9        | 130                      | 11,5       |
| Landkreise .....              | 103 367                               | 10 016        | 9,7         | 42 207        | 40,8        | 42 885        | 41,5        | 8 259                    | 8,0        |
| Männlich                      |                                       |               |             |               |             |               |             |                          |            |
| Oberbayern .....              | 22 696                                | 3 000         | 13,2        | 12 529        | 55,2        | 4 670         | 20,6        | 2 497                    | 11,0       |
| Niederbayern .....            | 7 206                                 | 847           | 11,8        | 4 095         | 56,8        | 1 597         | 22,2        | 667                      | 9,3        |
| Oberpfalz .....               | 6 434                                 | 862           | 13,4        | 3 565         | 55,4        | 1 438         | 22,4        | 569                      | 8,8        |
| Oberfranken .....             | 6 917                                 | 797           | 11,5        | 3 953         | 57,1        | 1 540         | 22,3        | 627                      | 9,1        |
| Mittelfranken .....           | 10 265                                | 1 216         | 11,8        | 5 692         | 55,5        | 2 276         | 22,2        | 1 081                    | 10,5       |
| Unterfranken .....            | 7 549                                 | 893           | 11,8        | 4 363         | 57,8        | 1 641         | 21,7        | 652                      | 8,6        |
| Schwaben .....                | 10 283                                | 1 335         | 13,0        | 5 725         | 55,7        | 2 264         | 22,0        | 959                      | 9,3        |
| <b>Bayern .....</b>           | <b>71 350</b>                         | <b>8 950</b>  | <b>12,5</b> | <b>39 922</b> | <b>56,0</b> | <b>15 426</b> | <b>21,6</b> | <b>7 052</b>             | <b>9,9</b> |
| davon kreisfreie Städte ..... | 19 489                                | 2 884         | 14,8        | 10 076        | 51,7        | 4 025         | 20,7        | 2 504                    | 12,8       |
| darunter München .....        | 6 082                                 | 1 070         | 17,6        | 3 082         | 50,7        | 1 107         | 18,2        | 823                      | 13,5       |
| Nürnberg .....                | 2 986                                 | 396           | 13,3        | 1 559         | 52,2        | 639           | 21,4        | 392                      | 13,1       |
| Augsburg .....                | 1 643                                 | 244           | 14,9        | 829           | 50,5        | 362           | 22,0        | 208                      | 12,7       |
| Würzburg .....                | 664                                   | 91            | 13,7        | 338           | 50,9        | 168           | 25,3        | 67                       | 10,1       |
| Regensburg .....              | 693                                   | 102           | 14,7        | 373           | 53,8        | 134           | 19,3        | 84                       | 12,1       |
| Ingolstadt .....              | 702                                   | 84            | 12,0        | 384           | 54,7        | 136           | 19,4        | 98                       | 14,0       |
| Fürth .....                   | 665                                   | 68            | 10,2        | 379           | 57,0        | 151           | 22,7        | 67                       | 10,1       |
| Erlangen .....                | 557                                   | 71            | 12,7        | 278           | 49,9        | 135           | 24,2        | 73                       | 13,1       |
| Landkreise .....              | 51 861                                | 6 066         | 11,7        | 29 846        | 57,5        | 11 401        | 22,0        | 4 548                    | 8,8        |
| Weiblich                      |                                       |               |             |               |             |               |             |                          |            |
| Oberbayern .....              | 22 881                                | 2 372         | 10,4        | 5 228         | 22,8        | 12 839        | 56,1        | 2 442                    | 10,7       |
| Niederbayern .....            | 7 226                                 | 586           | 8,1         | 1 695         | 23,5        | 4 440         | 61,4        | 505                      | 7,0        |
| Oberpfalz .....               | 6 600                                 | 541           | 8,2         | 1 487         | 22,5        | 4 140         | 62,7        | 432                      | 6,5        |
| Oberfranken .....             | 7 099                                 | 480           | 6,8         | 1 571         | 22,1        | 4 535         | 63,9        | 513                      | 7,2        |
| Mittelfranken .....           | 10 333                                | 736           | 7,1         | 2 337         | 22,6        | 6 299         | 61,0        | 961                      | 9,3        |
| Unterfranken .....            | 7 499                                 | 571           | 7,6         | 1 782         | 23,8        | 4 641         | 61,9        | 505                      | 6,7        |
| Schwaben .....                | 10 379                                | 917           | 8,8         | 2 443         | 23,5        | 6 146         | 59,2        | 873                      | 8,4        |
| <b>Bayern .....</b>           | <b>72 017</b>                         | <b>6 203</b>  | <b>8,6</b>  | <b>16 543</b> | <b>23,0</b> | <b>43 040</b> | <b>59,8</b> | <b>6 231</b>             | <b>8,7</b> |
| davon kreisfreie Städte ..... | 20 511                                | 2 253         | 11,0        | 4 182         | 20,4        | 11 556        | 56,3        | 2 520                    | 12,3       |
| darunter München .....        | 6 184                                 | 905           | 14,6        | 1 280         | 20,7        | 3 089         | 50,0        | 910                      | 14,7       |
| Nürnberg .....                | 3 195                                 | 271           | 8,5         | 618           | 19,3        | 1 872         | 58,6        | 434                      | 13,6       |
| Augsburg .....                | 1 718                                 | 188           | 10,9        | 325           | 18,9        | 994           | 57,9        | 211                      | 12,3       |
| Würzburg .....                | 766                                   | 109           | 14,2        | 139           | 18,1        | 444           | 58,0        | 74                       | 9,7        |
| Regensburg .....              | 758                                   | 90            | 11,9        | 166           | 21,9        | 418           | 55,1        | 84                       | 11,1       |
| Ingolstadt .....              | 669                                   | 49            | 7,3         | 167           | 25,0        | 382           | 57,1        | 71                       | 10,6       |
| Fürth .....                   | 707                                   | 54            | 7,6         | 155           | 21,9        | 426           | 60,3        | 72                       | 10,2       |
| Erlangen .....                | 570                                   | 45            | 7,9         | 108           | 18,9        | 360           | 63,2        | 57                       | 10,0       |
| Landkreise .....              | 51 506                                | 3 950         | 7,7         | 12 361        | 24,0        | 31 484        | 61,1        | 3 711                    | 7,2        |

<sup>1)</sup> Ohne Totgeborene. – <sup>2)</sup> Einschl. sonstiger Familienstände.

16. Gestorbene 2020 nach Geschlecht, Familienstand und Altersgruppen

| Altersgruppe<br>in Jahren | Männliche<br>Gestorbene<br>insgesamt |      | davon  |                  |                |                               | Weibliche<br>Gestorbene<br>insgesamt |        | davon |                  |                |                               |
|---------------------------|--------------------------------------|------|--------|------------------|----------------|-------------------------------|--------------------------------------|--------|-------|------------------|----------------|-------------------------------|
|                           |                                      |      | ledig  | ver-<br>heiratet | verwit-<br>wet | geschie-<br>den <sup>1)</sup> |                                      |        | ledig | ver-<br>heiratet | verwit-<br>wet | geschie-<br>den <sup>1)</sup> |
|                           | Anzahl                               | %    | Anzahl |                  |                |                               | %                                    | Anzahl |       |                  |                |                               |
| unter 1 .....             | 198                                  | 0,3  | 198    | x                | x              | x                             | 149                                  | 0,2    | 149   | x                | x              | x                             |
| 1 bis unter 5 .....       | 38                                   | 0,1  | 38     | x                | x              | x                             | 28                                   | 0,0    | 28    | x                | x              | x                             |
| 5 bis unter 10 .....      | 18                                   | 0,0  | 18     | x                | x              | x                             | 17                                   | 0,0    | 17    | x                | x              | x                             |
| 10 bis unter 20 .....     | 136                                  | 0,2  | 136    | —                | —              | —                             | 60                                   | 0,1    | •     | •                | •              | •                             |
| 20 bis unter 30 .....     | 371                                  | 0,5  | 349    | 12               | —              | 10                            | 142                                  | 0,2    | •     | •                | •              | •                             |
| 30 bis unter 40 .....     | 672                                  | 0,9  | 432    | 176              | —              | 64                            | 319                                  | 0,4    | 140   | 144              | 3              | 32                            |
| 40 bis unter 50 .....     | 1 373                                | 1,9  | 607    | 512              | 11             | 243                           | 838                                  | 1,2    | 247   | 426              | 15             | 150                           |
| 50 bis unter 60 .....     | 5 077                                | 7,1  | 1 586  | 2 298            | 96             | 1 097                         | 2 719                                | 3,8    | 541   | 1 413            | 169            | 596                           |
| 60 bis unter 70 .....     | 10 240                               | 14,4 | 1 997  | 5 771            | 524            | 1 948                         | 5 698                                | 7,9    | 633   | 2 918            | 1 088          | 1 059                         |
| 70 bis unter 80 .....     | 17 160                               | 24,1 | 1 800  | 11 105           | 2 193          | 2 062                         | 11 834                               | 16,4   | 797   | 4 819            | 4 668          | 1 550                         |
| 80 oder mehr .....        | 36 067                               | 50,5 | 1 789  | 20 048           | 12 602         | 1 628                         | 50 213                               | 69,7   | 3 474 | 6 804            | 37 096         | 2 839                         |
| Insgesamt                 | 71 350                               | 100  | 8 950  | 39 922           | 15 426         | 7 052                         | 72 017                               | 100    | 6 203 | 16 543           | 43 040         | 6 231                         |

<sup>1)</sup> Einschl. sonstiger Familienstände.

17. Gestorbene 2020 nach Geschlecht, Nationalität und Regierungsbezirken

| Gebiet                        | Gestorbene |          |      |           |      |           |          |      |           |     |
|-------------------------------|------------|----------|------|-----------|------|-----------|----------|------|-----------|-----|
|                               | männlich   |          |      |           |      | weiblich  |          |      |           |     |
|                               | insgesamt  | Deutsche |      | Ausländer |      | insgesamt | Deutsche |      | Ausländer |     |
|                               |            | Anzahl   | %    | Anzahl    | %    |           | Anzahl   | %    | Anzahl    | %   |
| Oberbayern .....              | 22 696     | 20 987   | 92,5 | 1 709     | 7,5  | 22 881    | 21 819   | 95,4 | 1 062     | 4,6 |
| Niederbayern .....            | 7 206      | 6 973    | 96,8 | 233       | 3,2  | 7 226     | 7 072    | 97,9 | 154       | 2,1 |
| Oberpfalz .....               | 6 434      | 6 276    | 97,5 | 158       | 2,5  | 6 600     | 6 487    | 98,3 | 113       | 1,7 |
| Oberfranken .....             | 6 917      | 6 739    | 97,4 | 178       | 2,6  | 7 099     | 6 988    | 98,4 | 111       | 1,6 |
| Mittelfranken .....           | 10 265     | 9 594    | 93,5 | 671       | 6,5  | 10 333    | 9 916    | 96,0 | 417       | 4,0 |
| Unterfranken .....            | 7 549      | 7 299    | 96,7 | 250       | 3,3  | 7 499     | 7 341    | 97,9 | 158       | 2,1 |
| Schwaben .....                | 10 283     | 9 761    | 94,9 | 522       | 5,1  | 10 379    | 10 028   | 96,6 | 351       | 3,4 |
| Bayern .....                  | 71 350     | 67 629   | 94,8 | 3 721     | 5,2  | 72 017    | 69 651   | 96,7 | 2 366     | 3,3 |
| davon kreisfreie Städte ..... | 19 489     | 17 619   | 90,4 | 1 870     | 9,6  | 20 511    | 19 295   | 94,1 | 1 216     | 5,9 |
| darunter München .....        | 6 082      | 5 244    | 86,2 | 838       | 13,8 | 6 184     | 5 677    | 91,8 | 507       | 8,2 |
| Nürnberg .....                | 2 986      | 2 640    | 88,4 | 346       | 11,6 | 3 195     | 2 943    | 92,1 | 252       | 7,9 |
| Augsburg .....                | 1 643      | 1 495    | 91,0 | 148       | 9,0  | 1 718     | 1 596    | 92,9 | 122       | 7,1 |
| Würzburg .....                | 664        | 631      | 95,0 | 33        | 5,0  | 766       | 744      | 97,1 | 22        | 2,9 |
| Regensburg .....              | 693        | 656      | 94,7 | 37        | 5,3  | 758       | 725      | 95,6 | 33        | 4,4 |
| Ingolstadt .....              | 702        | 642      | 91,5 | 60        | 8,5  | 669       | 641      | 95,8 | 28        | 4,2 |
| Fürth .....                   | 665        | 597      | 89,8 | 68        | 10,2 | 707       | 660      | 93,4 | 47        | 6,6 |
| Erlangen .....                | 557        | 507      | 91,0 | 50        | 9,0  | 570       | 555      | 97,4 | 15        | 2,6 |
| Landkreise .....              | 51 861     | 50 010   | 96,4 | 1 851     | 3,6  | 51 506    | 50 356   | 97,8 | 1 150     | 2,2 |

18. Säuglingssterblichkeit seit 1900

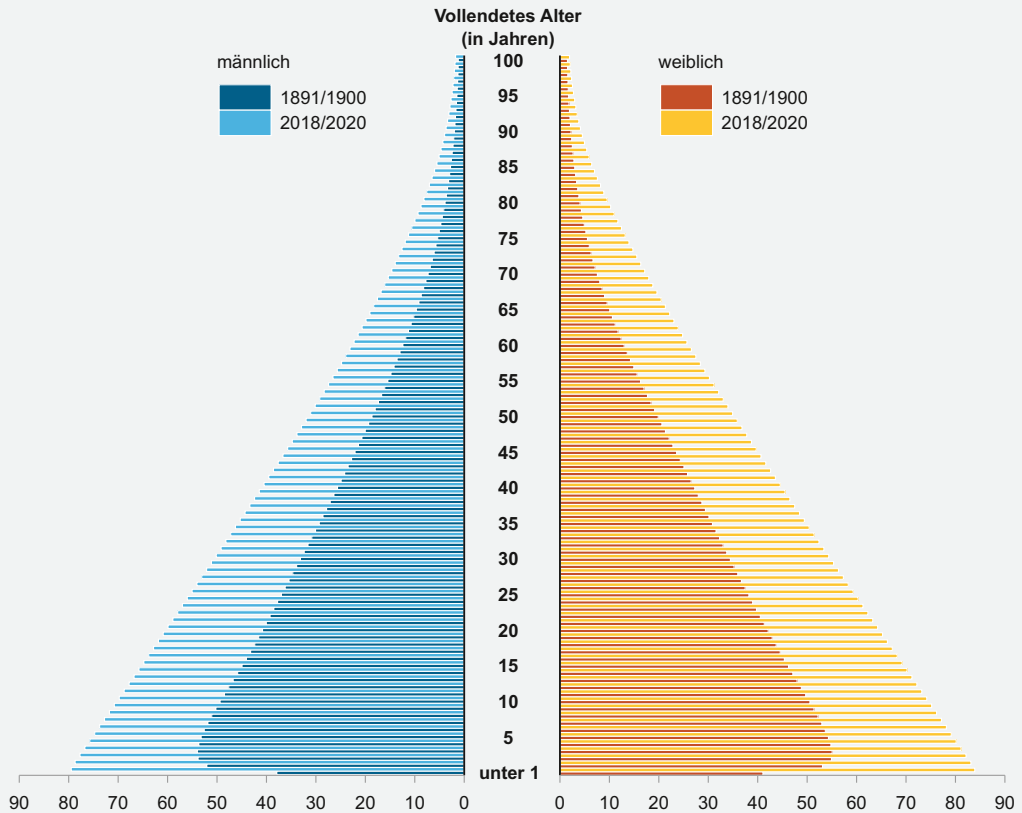
– Jeweiliger Gebietsstand –

| Jahr                     | Im ersten<br>Lebensjahr<br>Gestorbene | von 100 Lebendgeborenen sind im ersten Lebensjahr gestorben in (der) |                 |                   |                |                  |                    |                   |               |                  |
|--------------------------|---------------------------------------|--|-----------------|-------------------|----------------|------------------|--------------------|-------------------|---------------|------------------|
|                          |                                       | Bayern   | Ober-<br>bayern | Nieder-<br>bayern | Ober-<br>pfalz | Ober-<br>franken | Mittel-<br>franken | Unter-<br>franken | Schwa-<br>ben | Deutsch-<br>land |
| 1900 <sup>1)</sup> ..... | 57 326                                | 29,4   | 33,9            | 34,1              | 33,7           | 18,2             | 27,9               | 20,0              | 30,9          | 22,6             |
| 1950 .....               | 9 648                                 | 6,3  | 6,0             | 8,1               | 8,0            | 5,8              | 5,1                | 5,6               | 6,0           | 5,6              |
| 1970 .....               | 3 560                                 | 2,5  | 2,6             | 2,6               | 2,4            | 2,4              | 2,3                | 2,3               | 2,5           | 2,4              |
| 1980 .....               | 1 417                                 | 1,2  | 1,1             | 1,1               | 1,3            | 1,2              | 1,3                | 1,3               | 1,5           | 1,3              |
| 1990 .....               | 847                                   | 0,6  | 0,6             | 0,6               | 0,7            | 0,6              | 0,6                | 0,7               | 0,6           | 0,7              |
| 2000 .....               | 476                                   | 0,4  | 0,4             | 0,3               | 0,4            | 0,4              | 0,4                | 0,4               | 0,4           | 0,4              |
| 2010 .....               | 321                                   | 0,3  | 0,3             | 0,5               | 0,3            | 0,4              | 0,3                | 0,3               | 0,2           | 0,3              |
| 2020 .....               | 347                                   | 0,3  | 0,3             | 0,3               | 0,2            | 0,3              | 0,3                | 0,3               | 0,2           | 0,2              |

<sup>1)</sup> Ohne Regierungsbezirk Pfalz.

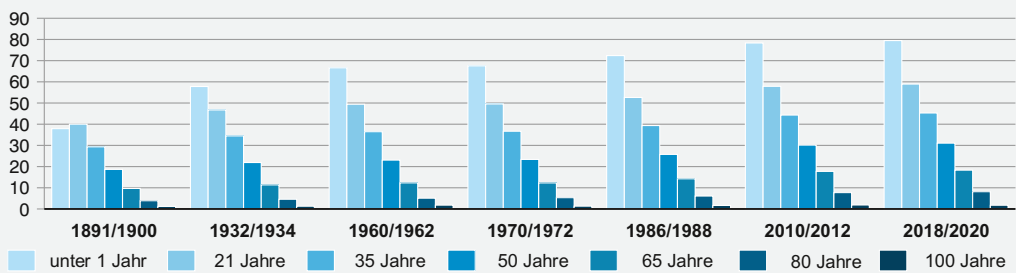


## Bayerische Sterbetafeln Lebenserwartung in Jahren 1891/1900 und 2018/2020

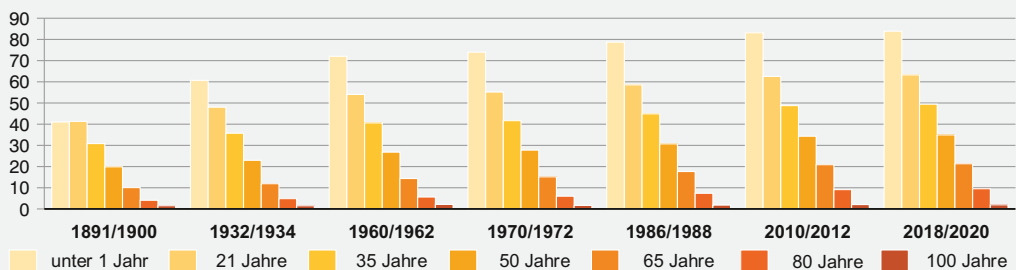


## Lebenserwartung in Jahren für ausgewählte Altersjahre

männlich



weiblich



B. Sterbetafel

Bayerische Sterbetafel seit 1891/1900

Männer

| Voll-<br>endetes<br>Alter | Mittlere Lebenserwartung in Jahren |         |         |         |         | Über-<br>lebende | Sterbe-<br>wahrschein-<br>lichkeit | Voll-<br>endetes<br>Alter | Mittlere Lebenserwartung in Jahren |         |         |         |         | Über-<br>lebende | Sterbe-<br>wahrschein-<br>lichkeit |          |       |       |       |       |        |          |          |
|---------------------------|------------------------------------|---------|---------|---------|---------|------------------|------------------------------------|---------------------------|------------------------------------|---------|---------|---------|---------|------------------|------------------------------------|----------|-------|-------|-------|-------|--------|----------|----------|
|                           | 1891/<br>1900                      | 1932/34 | 1986/88 | 2010/12 | 2018/20 |                  |                                    |                           | 1891/<br>1900                      | 1932/34 | 1986/88 | 2010/12 | 2018/20 |                  |                                    |          |       |       |       |       |        |          |          |
| Monate                    | für einen<br>Monat                 |         |         |         |         |                  |                                    | Jahre                     | für ein<br>Jahr                    |         |         |         |         |                  |                                    |          |       |       |       |       |        |          |          |
| 0                         | 37,91                              | 57,80   | 72,39   | –       | –       | –                | –                                  | 45                        | 22,08                              | 25,98   | 30,14   | 34,76   | 35,72   | 97 625           | 0,001536                           |          |       |       |       |       |        |          |          |
| 1                         | 42,45                              | 60,96   | 72,64   | –       | –       | –                | –                                  | 46                        | 21,39                              | 25,15   | 29,25   | 33,82   | 34,78   | 97 476           | 0,001768                           |          |       |       |       |       |        |          |          |
| 2                         | 44,19                              | 61,54   | 72,61   | –       | –       | –                | –                                  | 47                        | 20,70                              | 24,33   | 28,36   | 32,89   | 33,84   | 97 303           | 0,002067                           |          |       |       |       |       |        |          |          |
| 3                         | 45,63                              | 62,02   | 72,57   | –       | –       | –                | –                                  | 48                        | 20,02                              | 23,51   | 27,48   | 31,97   | 32,91   | 97 102           | 0,002288                           |          |       |       |       |       |        |          |          |
| 4                         | 46,89                              | 62,42   | 72,52   | –       | –       | –                | –                                  | 49                        | 19,34                              | 22,72   | 26,61   | 31,06   | 31,98   | 96 880           | 0,002541                           |          |       |       |       |       |        |          |          |
| 5                         | 47,91                              | 62,72   | 72,48   | –       | –       | –                | –                                  | 50                        | 18,67                              | 21,92   | 25,75   | 30,15   | 31,06   | 96 634           | 0,002601                           |          |       |       |       |       |        |          |          |
| 6                         | 48,73                              | 62,97   | 72,42   | –       | –       | –                | –                                  |                           | 18,01                              | 21,14   | 24,90   | 29,25   | 30,14   | 96 382           | 0,003012                           |          |       |       |       |       |        |          |          |
| 7                         | 49,50                              | 63,18   | 72,36   | –       | –       | –                | –                                  |                           | 17,35                              | 20,37   | 24,06   | 28,37   | 29,23   | 96 092           | 0,003389                           |          |       |       |       |       |        |          |          |
| 8                         | 50,13                              | 63,36   | 72,29   | –       | –       | –                | –                                  |                           | 16,71                              | 19,60   | 23,23   | 27,49   | 28,33   | 95 766           | 0,003828                           |          |       |       |       |       |        |          |          |
| 9                         | 50,69                              | 63,49   | 72,22   | –       | –       | –                | –                                  |                           | 16,08                              | 18,84   | 22,42   | 26,62   | 27,44   | 95 400           | 0,004095                           |          |       |       |       |       |        |          |          |
| 10                        | 51,25                              | 63,59   | 72,15   | –       | –       | –                | –                                  | 54                        | 15,45                              | 18,10   | 21,61   | 25,76   | 26,55   | 95 009           | 0,004807                           |          |       |       |       |       |        |          |          |
| 11                        | 51,68                              | 63,66   | 72,07   | –       | –       | –                | –                                  |                           |                                    |         |         |         |         |                  |                                    | 14,82    | 17,37 | 20,82 | 24,91 | 25,67 | 94 552 | 0,005330 |          |
| Jahre                     |                                    |         |         |         |         | für ein<br>Jahr  |                                    |                           |                                    |         |         |         |         |                  |                                    | 14,20    | 16,65 | 20,04 | 24,07 | 24,81 | 94 049 | 0,006246 |          |
|                           | 0                                  | 37,91   | 57,80   | 72,39   | 78,34   | 79,48            | 100 000                            |                           |                                    |         |         |         |         |                  |                                    | 58       | 13,59 | 15,93 | 19,27 | 23,24 | 23,96  | 93 461   | 0,006406 |
|                           | 1                                  | 52,07   | 63,72   | 71,99   | 77,60   | 78,70            | 99 718                             |                           |                                    |         |         |         |         |                  |                                    | 59       | 13,00 | 15,23 | 18,51 | 22,42 | 23,11  | 92 862   | 0,007454 |
|                           | 2                                  | 53,84   | 63,46   | 71,04   | 76,62   | 77,72            | 99 695                             | 60                        | 12,41                              | 14,55   | 17,77   | 21,61   | 22,28   | 92 170           | 0,008296                           |          |       |       |       |       |        |          |          |
|                           | 3                                  | 53,98   | 62,77   | 70,08   | 75,63   | 76,73            | 99 685                             |                           | 61                                 | 11,83   | 13,90   | 17,04   | 20,81   | 21,46            | 91 406                             | 0,009219 |       |       |       |       |        |          |          |
| 4                         | 53,69                              | 62,01   | 69,11   | 74,64   | 75,74   | 99 674           | 62                                 |                           | 11,27                              | 13,25   | 16,32   | 20,02   | 20,66   | 90 563           | 0,010233                           |          |       |       |       |       |        |          |          |
| 5                         | 53,21                              | 61,18   | 68,13   | 73,65   | 74,75   | 99 661           | 63                                 |                           | 10,73                              | 12,61   | 15,61   | 19,25   | 19,87   | 89 636           | 0,011077                           |          |       |       |       |       |        |          |          |
|                           | 6                                  | 52,58   | 60,33   | 67,15   | 72,66   | 73,75            | 99 652                             |                           | 64                                 | 10,21   | 11,97   | 14,91   | 18,48   | 19,08            | 88 643                             | 0,012126 |       |       |       |       |        |          |          |
|                           | 7                                  | 51,85   | 59,47   | 66,17   | 71,66   | 72,76            | 99 646                             | 65                        | 9,69                               | 11,36   | 14,23   | 17,73   | 18,31   | 87 568           | 0,013369                           |          |       |       |       |       |        |          |          |
|                           | 8                                  | 51,07   | 58,60   | 65,19   | 70,67   | 71,76            | 99 638                             |                           | 66                                 | 9,18    | 10,77   | 13,56   | 16,98   | 17,55            | 86 398                             | 0,014811 |       |       |       |       |        |          |          |
|                           | 9                                  | 50,24   | 57,71   | 64,20   | 69,68   | 70,77            | 99 632                             |                           | 67                                 | 8,69    | 10,21   | 12,90   | 16,25   | 16,81            | 85 118                             | 0,016182 |       |       |       |       |        |          |          |
| 10                        | 49,39                              | 56,79   | 63,22   | 68,68   | 69,77   | 99 624           | 68                                 |                           | 8,21                               | 9,66    | 12,27   | 15,52   | 16,08   | 83 741           | 0,017691                           |          |       |       |       |       |        |          |          |
|                           | 11                                 | 48,51   | 55,87   | 62,23   | 67,69   | 68,78            | 99 616                             |                           | 69                                 | 7,75    | 9,13    | 11,64   | 14,80   | 15,36            | 82 259                             | 0,019344 |       |       |       |       |        |          |          |
|                           | 12                                 | 47,63   | 54,93   | 61,24   | 66,70   | 67,78            | 99 609                             | 70                        | 7,30                               | 8,62    | 11,04   | 14,09   | 14,65   | 80 668           | 0,020679                           |          |       |       |       |       |        |          |          |
|                           | 13                                 | 46,73   | 54,00   | 60,25   | 65,70   | 66,79            | 99 598                             |                           | 71                                 | 6,86    | 8,12    | 10,45   | 13,38   | 13,95            | 79 000                             | 0,022212 |       |       |       |       |        |          |          |
|                           | 14                                 | 45,83   | 53,06   | 59,27   | 64,71   | 65,80            | 99 583                             |                           | 72                                 | 6,46    | 7,64    | 9,89    | 12,69   | 13,26            | 77 245                             | 0,025005 |       |       |       |       |        |          |          |
| 15                        | 44,94                              | 52,13   | 58,29   | 63,72   | 64,81   | 99 571           | 73                                 |                           | 6,09                               | 7,18    | 9,34    | 12,00   | 12,58   | 75 314           | 0,027268                           |          |       |       |       |       |        |          |          |
|                           | 16                                 | 44,06   | 51,20   | 57,31   | 62,73   | 63,82            | 99 550                             |                           | 74                                 | 5,73    | 6,74    | 8,81    | 11,33   | 11,92            | 73 260                             | 0,028719 |       |       |       |       |        |          |          |
|                           | 17                                 | 43,21   | 50,29   | 56,36   | 61,75   | 62,84            | 99 526                             | 75                        | 5,37                               | 6,33    | 8,30    | 10,67   | 11,26   | 71 156           | 0,031553                           |          |       |       |       |       |        |          |          |
|                           | 18                                 | 42,38   | 49,39   | 55,42   | 60,78   | 61,85            | 99 500                             |                           | 76                                 | 5,04    | 5,95    | 7,82    | 10,04   | 10,61            | 68 911                             | 0,035394 |       |       |       |       |        |          |          |
|                           | 19                                 | 41,58   | 48,50   | 54,48   | 59,81   | 60,88            | 99 453                             |                           | 77                                 | 4,73    | 5,58    | 7,36    | 9,42    | 9,98             | 66 472                             | 0,037677 |       |       |       |       |        |          |          |
| 20                        | 40,80                              | 47,61   | 53,55   | 58,84   | 59,91   | 99 407           | 78                                 |                           | 4,43                               | 5,23    | 6,91    | 8,83    | 9,35    | 63 967           | 0,041850                           |          |       |       |       |       |        |          |          |
|                           | 21                                 | 40,03   | 46,73   | 52,62   | 57,88   | 58,94            | 99 359                             |                           | 79                                 | 4,14    | 4,89    | 6,49    | 8,27    | 8,74             | 61 290                             | 0,047123 |       |       |       |       |        |          |          |
|                           | 22                                 | 39,27   | 45,84   | 51,69   | 56,91   | 57,96            | 99 316                             | 80                        | 3,88                               | 4,57    | 6,10    | 7,72    | 8,15    | 58 402           | 0,053630                           |          |       |       |       |       |        |          |          |
|                           | 23                                 | 38,51   | 44,97   | 50,75   | 55,94   | 56,99            | 99 272                             |                           | 81                                 | 3,62    | 4,28    | 5,72    | 7,20    | 7,58             | 55 270                             | 0,060532 |       |       |       |       |        |          |          |
|                           | 24                                 | 37,75   | 44,09   | 49,81   | 54,97   | 56,01            | 99 231                             |                           | 82                                 | 3,38    | 4,01    | 5,36    | 6,71    | 7,04             | 51 924                             | 0,066748 |       |       |       |       |        |          |          |
| 25                        | 36,98                              | 43,22   | 48,87   | 54,00   | 55,04   | 99 179           | 83                                 |                           | 3,16                               | 3,75    | 5,02    | 6,23    | 6,50    | 48 459           | 0,076927                           |          |       |       |       |       |        |          |          |
|                           | 26                                 | 36,22   | 42,35   | 47,92   | 53,03   | 54,07            | 99 133                             |                           | 84                                 | 2,95    | 3,51    | 4,71    | 5,78    | 6,00             | 44 731                             | 0,087669 |       |       |       |       |        |          |          |
|                           | 27                                 | 35,45   | 41,47   | 46,97   | 52,06   | 53,09            | 99 093                             | 85                        | 2,77                               | 3,29    | 4,41    | 5,36    | 5,53    | 40 809           | 0,100259                           |          |       |       |       |       |        |          |          |
|                           | 28                                 | 34,68   | 40,59   | 46,02   | 51,09   | 52,11            | 99 051                             |                           | 86                                 | 2,60    | 3,07    | 4,13    | 4,96    | 5,09             | 36 718                             | 0,115023 |       |       |       |       |        |          |          |
|                           | 29                                 | 33,90   | 39,72   | 45,06   | 50,12   | 51,13            | 99 009                             |                           | 87                                 | 2,43    | 2,88    | 3,87    | 4,58    | 4,69             | 32 494                             | 0,130210 |       |       |       |       |        |          |          |
| 30                        | 33,13                              | 38,84   | 44,11   | 49,15   | 50,16   | 98 965           | 88                                 |                           | 2,27                               | 2,70    | 3,62    | 4,23    | 4,32    | 28 263           | 0,146261                           |          |       |       |       |       |        |          |          |
|                           | 31                                 | 32,36   | 37,96   | 43,16   | 48,18   | 49,18            | 98 911                             |                           | 89                                 | 2,13    | 2,53    | 3,39    | 3,91    | 3,97             | 24 129                             | 0,165609 |       |       |       |       |        |          |          |
|                           | 32                                 | 31,60   | 37,08   | 42,21   | 47,22   | 48,21            | 98 854                             | 90                        | 2,00                               | 2,38    | 3,17    | 3,62    | 3,66    | 20 133           | 0,184075                           |          |       |       |       |       |        |          |          |
|                           | 33                                 | 30,84   | 36,21   | 41,26   | 46,25   | 47,24            | 98 796                             |                           | 91                                 | 1,88    | 2,23    | 2,97    | 3,35    | 3,37             | 16 427                             | 0,203706 |       |       |       |       |        |          |          |
|                           | 34                                 | 30,08   | 35,35   | 40,32   | 45,28   | 46,27            | 98 720                             |                           | 92                                 | 1,77    | 2,09    | 2,79    | 3,11    | 3,11             | 13 081                             | 0,230554 |       |       |       |       |        |          |          |
| 35                        | 29,33                              | 34,48   | 39,37   | 44,32   | 45,30   | 98 658           | 93                                 |                           | 1,67                               | 1,97    | 2,61    | 2,89    | 2,89    | 10 065           | 0,245715                           |          |       |       |       |       |        |          |          |
|                           | 36                                 | 28,58   | 33,62   | 38,43   | 43,35   | 44,33            | 98 593                             |                           | 94                                 | 1,57    | 1,85    | 2,45    | 2,69    | 2,67             | 7 592                              | 0,263086 |       |       |       |       |        |          |          |
|                           | 37                                 | 27,84   | 32,75   | 37,49   | 42,39   | 43,37            | 98 514                             | 95                        | 1,49                               | 1,74    | 2,29    | 2,52    | 2,44    | 5 595            | 0,298525                           |          |       |       |       |       |        |          |          |
|                           | 38                                 | 27,10   | 31,88   | 36,55   | 41,43   | 42,41            | 98 423                             |                           | 96                                 | 1,41    | 1,64    | 2,15    | 2,37    | 2,27             | 3 924                              | 0,326813 |       |       |       |       |        |          |          |
|                           | 39                                 | 26,36   | 31,02   | 35,62   | 40,46   | 41,45            | 98 334                             |                           | 97                                 | 1,34    | 1,57    | 2,02    | 2,23    | 2,12             | 2 642                              | 0,348821 |       |       |       |       |        |          |          |
| 40                        | 25,63                              | 30,17   | 34,70   | 39,51   | 40,49   | 98 240           | 98                                 |                           | 1,28                               | 1,52    | 1,89    | 2,10    | 1,99    | 1 720            | 0,368067                           |          |       |       |       |       |        |          |          |
|                           | 41                                 | 24,90   | 29,33   | 33,78   | 38,55   | 39,53            | 98 129                             |                           | 99                                 | 1,23    | 1,43    | 1,77    | 1,99    | 1,87             | 1 087                              | 0,392582 |       |       |       |       |        |          |          |
|                           | 42                                 | 24,19   | 28,49   | 32,86   | 37,60   | 38,58            | 98 005                             | 100                       | 1,20                               | 1,29    | 1,66    | 1,88    | 1,75    | 660              | 0,417181                           |          |       |       |       |       |        |          |          |
|                           | 43                                 | 23,49   | 27,64   | 31,95   | 36,65   | 37,62            | 97 891                             |                           |                                    |         |         |         |         |                  |                                    |          |       |       |       |       |        |          |          |
|                           | 44                                 | 22,79   | 26,81   | 31,04   | 35,70   | 36,67            | 97 761                             |                           |                                    |         |         |         |         |                  |                                    |          |       |       |       |       |        |          |          |
|                           |                                    |         |         |         |         |                  |                                    |                           |                                    |         |         |         |         |                  |                                    |          |       |       |       |       |        |          |          |
|                           |                                    |         |         |         |         |                  |                                    |                           |                                    |         |         |         |         |                  |                                    |          |       |       |       |       |        |          |          |

## Noch: Bayerische Sterbetafel seit 1891/1900

## Frauen

| Voll-<br>endetes<br>Alter | Mittlere Lebenserwartung in Jahren |         |         |         |         | Über-<br>lebende | Sterbe-<br>wahr-<br>schein-<br>lichkeit | Voll-<br>endetes<br>Alter | Mittlere Lebenserwartung in Jahren |         |         |         |         | Über-<br>lebende | Sterbe-<br>wahr-<br>schein-<br>lichkeit |
|---------------------------|------------------------------------|---------|---------|---------|---------|------------------|---|---------------------------|------------------------------------|---------|---------|---------|---------|------------------|---|
|                           | 1891/<br>1900                      | 1932/34 | 1986/88 | 2010/12 | 2018/20 |                  |   |                           | 1891/<br>1900                      | 1932/34 | 1986/88 | 2010/12 | 2018/20 |                  |   |
| Monate                    | für einen<br>Monat                 |         |         |         |         |                  |   | Jahre                     | für ein<br>Jahr                    |         |         |         |         |                  |   |
| 0                         | 41,06                              | 60,68   | 78,73   | —       | —       | —                | —                                       | 45                        | 23,60                              | 27,10   | 35,35   | 39,05   | 39,70   | 98 636           | 0,000916                                |
| 1                         | 44,67                              | 63,19   | 78,93   | —       | —       | —                | —                                       | 46                        | 22,85                              | 26,26   | 34,42   | 38,09   | 38,74   | 98 546           | 0,001089                                |
| 2                         | 46,13                              | 63,61   | 78,90   | —       | —       | —                | —                                       | 47                        | 22,10                              | 25,42   | 33,49   | 37,14   | 37,78   | 98 439           | 0,001099                                |
| 3                         | 47,34                              | 63,96   | 78,85   | —       | —       | —                | —                                       | 48                        | 21,35                              | 24,59   | 32,56   | 36,19   | 36,82   | 98 331           | 0,001350                                |
| 4                         | 48,43                              | 64,26   | 78,80   | —       | —       | —                | —                                       | 49                        | 20,62                              | 23,77   | 31,64   | 35,25   | 35,87   | 98 198           | 0,001594                                |
| 5                         | 49,31                              | 64,47   | 78,73   | —       | —       | —                | —                                       |                           |                                    |         |         |         |         |                  |   |
| 6                         | 50,03                              | 64,67   | 78,67   | —       | —       | —                | —                                       | 50                        | 19,88                              | 22,95   | 30,72   | 34,31   | 34,93   | 98 041           | 0,001515                                |
| 7                         | 50,72                              | 64,83   | 78,60   | —       | —       | —                | —                                       | 51                        | 19,15                              | 22,15   | 29,80   | 33,38   | 33,98   | 97 893           | 0,001834                                |
| 8                         | 51,27                              | 64,97   | 78,53   | —       | —       | —                | —                                       | 52                        | 18,43                              | 21,34   | 28,89   | 32,45   | 33,04   | 97 713           | 0,001918                                |
| 9                         | 51,77                              | 65,08   | 78,46   | —       | —       | —                | —                                       | 53                        | 17,71                              | 20,55   | 27,99   | 31,53   | 32,10   | 97 526           | 0,002097                                |
| 10                        | 52,31                              | 65,16   | 78,39   | —       | —       | —                | —                                       | 54                        | 17,01                              | 19,77   | 27,09   | 30,61   | 31,17   | 97 321           | 0,002270                                |
| 11                        | 52,72                              | 65,22   | 78,31   | —       | —       | —                | —                                       |                           |                                    |         |         |         |         |                  |   |
| Jahre                     | für ein<br>Jahr                    |         |         |         |         |                  |   | 55                        | 16,31                              | 18,99   | 26,19   | 29,70   | 30,24   | 97 100           | 0,002697                                |
|                           |                                    |         |         |         |         |                  |   | 56                        | 15,62                              | 18,23   | 25,30   | 28,79   | 29,32   | 96 839           | 0,002956                                |
| 0                         | 41,06                              | 60,68   | 78,73   | 83,15   | 83,90   | 100 000          | 0,002590                                | 57                        | 14,94                              | 17,48   | 24,42   | 27,89   | 28,41   | 96 552           | 0,003099                                |
| 1                         | 53,11                              | 65,27   | 78,24   | 82,36   | 83,12   | 99 741           | 0,000181                                | 58                        | 14,27                              | 16,73   | 23,55   | 27,00   | 27,49   | 96 253           | 0,003570                                |
| 2                         | 54,92                              | 64,91   | 77,28   | 81,38   | 82,14   | 99 723           | 0,000107                                | 59                        | 13,62                              | 16,00   | 22,68   | 26,11   | 26,59   | 95 909           | 0,003912                                |
| 3                         | 55,06                              | 64,21   | 76,31   | 80,39   | 81,14   | 99 712           | 0,000103                                | 60                        | 12,99                              | 15,28   | 21,82   | 25,22   | 25,69   | 95 534           | 0,004522                                |
| 4                         | 54,80                              | 63,45   | 75,33   | 79,40   | 80,15   | 99 702           | 0,000089                                | 61                        | 12,37                              | 14,57   | 20,97   | 24,34   | 24,81   | 95 102           | 0,004832                                |
|                           |                                    |         |         |         |         |                  |   | 62                        | 11,76                              | 13,87   | 20,13   | 23,47   | 23,92   | 94 643           | 0,005419                                |
| 5                         | 54,31                              | 62,62   | 74,34   | 78,41   | 79,16   | 99 693           | 0,000086                                | 63                        | 11,18                              | 13,19   | 19,30   | 22,60   | 23,05   | 94 130           | 0,005901                                |
| 6                         | 53,68                              | 61,79   | 73,35   | 77,42   | 78,17   | 99 685           | 0,000088                                | 64                        | 10,62                              | 12,54   | 18,47   | 21,74   | 22,19   | 93 574           | 0,006468                                |
| 7                         | 52,97                              | 60,93   | 72,37   | 76,42   | 77,17   | 99 676           | 0,000065                                |                           |                                    |         |         |         |         |                  |   |
| 8                         | 52,21                              | 60,05   | 71,38   | 75,43   | 76,18   | 99 669           | 0,000048                                | 65                        | 10,07                              | 11,91   | 17,66   | 20,88   | 21,33   | 92 969           | 0,007176                                |
| 9                         | 51,40                              | 59,14   | 70,38   | 74,44   | 75,18   | 99 664           | 0,000060                                | 66                        | 9,55                               | 11,30   | 16,86   | 20,03   | 20,48   | 92 302           | 0,007774                                |
|                           |                                    |         |         |         |         |                  |   | 67                        | 9,03                               | 10,69   | 16,07   | 19,19   | 19,63   | 91 584           | 0,008275                                |
| 10                        | 50,56                              | 58,22   | 69,39   | 73,44   | 74,19   | 99 658           | 0,000030                                | 68                        | 8,53                               | 10,10   | 15,29   | 18,35   | 18,79   | 90 827           | 0,009224                                |
| 11                        | 49,70                              | 57,28   | 68,40   | 72,45   | 73,19   | 99 655           | 0,000101                                | 69                        | 8,05                               | 9,53    | 14,52   | 17,52   | 17,96   | 89 989           | 0,010165                                |
| 12                        | 48,83                              | 56,34   | 67,41   | 71,46   | 72,20   | 99 645           | 0,000054                                |                           |                                    |         |         |         |         |                  |   |
| 13                        | 47,96                              | 55,40   | 66,42   | 70,46   | 71,20   | 99 640           | 0,000095                                | 70                        | 7,58                               | 8,98    | 13,76   | 16,69   | 17,14   | 89 074           | 0,011383                                |
| 14                        | 47,10                              | 54,46   | 65,43   | 69,47   | 70,21   | 99 631           | 0,000070                                | 71                        | 7,12                               | 8,47    | 13,03   | 15,87   | 16,34   | 88 060           | 0,012753                                |
|                           |                                    |         |         |         |         |                  |   | 72                        | 6,69                               | 7,99    | 12,31   | 15,06   | 15,54   | 86 937           | 0,013709                                |
| 15                        | 46,24                              | 53,51   | 64,44   | 68,48   | 69,21   | 99 624           | 0,000092                                | 73                        | 6,31                               | 7,52    | 11,61   | 14,26   | 14,75   | 85 745           | 0,015268                                |
| 16                        | 45,40                              | 52,58   | 63,46   | 67,49   | 68,22   | 99 614           | 0,000141                                | 74                        | 5,94                               | 7,08    | 10,93   | 13,48   | 13,97   | 84 436           | 0,017076                                |
| 17                        | 44,56                              | 51,66   | 62,47   | 66,50   | 67,23   | 99 600           | 0,000144                                |                           |                                    |         |         |         |         |                  |   |
| 18                        | 43,74                              | 50,74   | 61,50   | 65,51   | 66,24   | 99 586           | 0,000150                                | 75                        | 5,57                               | 6,67    | 10,27   | 12,70   | 13,20   | 82 994           | 0,019114                                |
| 19                        | 42,93                              | 49,83   | 60,52   | 64,52   | 65,25   | 99 571           | 0,000179                                | 76                        | 5,24                               | 6,28    | 9,64    | 11,94   | 12,45   | 81 408           | 0,020945                                |
|                           |                                    |         |         |         |         |                  |   | 77                        | 4,92                               | 5,90    | 9,03    | 11,20   | 11,71   | 79 703           | 0,023102                                |
| 20                        | 42,12                              | 48,92   | 59,54   | 63,54   | 64,26   | 99 553           | 0,000145                                | 78                        | 4,62                               | 5,54    | 8,45    | 10,49   | 10,97   | 77 861           | 0,025600                                |
| 21                        | 41,33                              | 48,03   | 58,57   | 62,55   | 63,27   | 99 539           | 0,000182                                | 79                        | 4,35                               | 5,20    | 7,90    | 9,79    | 10,25   | 75 868           | 0,029501                                |
| 22                        | 40,54                              | 47,14   | 57,59   | 61,56   | 62,28   | 99 521           | 0,000150                                |                           |                                    |         |         |         |         |                  |   |
| 23                        | 39,76                              | 46,26   | 56,62   | 60,58   | 61,29   | 99 506           | 0,000121                                | 80                        | 4,08                               | 4,86    | 7,38    | 9,12    | 9,54    | 73 630           | 0,034469                                |
| 24                        | 38,98                              | 45,37   | 55,64   | 59,59   | 60,30   | 99 494           | 0,000172                                | 81                        | 3,83                               | 4,54    | 6,88    | 8,48    | 8,87    | 71 092           | 0,039255                                |
|                           |                                    |         |         |         |         |                  |   | 82                        | 3,59                               | 4,24    | 6,41    | 7,86    | 8,21    | 68 301           | 0,046241                                |
| 25                        | 38,22                              | 44,49   | 54,66   | 58,60   | 59,31   | 99 477           | 0,000184                                | 83                        | 3,37                               | 3,95    | 5,97    | 7,28    | 7,58    | 65 143           | 0,054130                                |
| 26                        | 37,46                              | 43,61   | 53,68   | 57,62   | 58,32   | 99 458           | 0,000166                                | 84                        | 3,17                               | 3,69    | 5,56    | 6,73    | 6,99    | 61 617           | 0,063117                                |
| 27                        | 36,71                              | 42,74   | 52,70   | 56,63   | 57,33   | 99 442           | 0,000221                                |                           |                                    |         |         |         |         |                  |   |
| 28                        | 35,96                              | 41,86   | 51,72   | 55,64   | 56,34   | 99 420           | 0,000232                                | 85                        | 2,99                               | 3,46    | 5,17    | 6,22    | 6,42    | 57 728           | 0,074563                                |
| 29                        | 35,22                              | 40,99   | 50,74   | 54,66   | 55,35   | 99 397           | 0,000239                                | 86                        | 2,83                               | 3,24    | 4,80    | 5,74    | 5,90    | 53 423           | 0,085391                                |
|                           |                                    |         |         |         |         |                  |   | 87                        | 2,67                               | 3,02    | 4,47    | 5,29    | 5,41    | 48 862           | 0,100838                                |
| 30                        | 34,48                              | 40,12   | 49,76   | 53,67   | 54,36   | 99 373           | 0,000262                                | 88                        | 2,51                               | 2,84    | 4,15    | 4,87    | 4,96    | 43 934           | 0,115424                                |
| 31                        | 33,74                              | 39,24   | 48,79   | 52,69   | 53,38   | 99 347           | 0,000272                                | 89                        | 2,37                               | 2,69    | 3,86    | 4,49    | 4,54    | 38 863           | 0,132644                                |
| 32                        | 33,01                              | 38,36   | 47,81   | 51,71   | 52,39   | 99 320           | 0,000271                                |                           |                                    |         |         |         |         |                  |   |
| 33                        | 32,29                              | 37,48   | 46,84   | 50,72   | 51,41   | 99 293           | 0,000300                                | 90                        | 2,25                               | 2,53    | 3,59    | 4,14    | 4,15    | 33 708           | 0,153654                                |
| 34                        | 31,57                              | 36,61   | 45,86   | 49,74   | 50,42   | 99 263           | 0,000416                                | 91                        | 2,13                               | 2,38    | 3,34    | 3,82    | 3,82    | 28 529           | 0,169826                                |
|                           |                                    |         |         |         |         |                  |   | 92                        | 2,03                               | 2,23    | 3,11    | 3,54    | 3,50    | 23 684           | 0,193029                                |
| 35                        | 30,85                              | 35,73   | 44,89   | 48,76   | 49,44   | 99 222           | 0,000431                                | 93                        | 1,93                               | 2,10    | 2,90    | 3,28    | 3,21    | 19 112           | 0,218711                                |
| 36                        | 30,14                              | 34,86   | 43,92   | 47,78   | 48,46   | 99 179           | 0,000397                                | 94                        | 1,84                               | 1,98    | 2,70    | 3,04    | 2,97    | 14 932           | 0,237181                                |
| 37                        | 29,43                              | 33,98   | 42,96   | 46,80   | 47,48   | 99 140           | 0,000491                                |                           |                                    |         |         |         |         |                  |   |
| 38                        | 28,71                              | 33,10   | 42,00   | 45,82   | 46,51   | 99 091           | 0,000453                                | 95                        | 1,76                               | 1,87    | 2,52    | 2,84    | 2,74    | 11 391           | 0,260407                                |
| 39                        | 27,99                              | 32,23   | 41,04   | 44,85   | 45,53   | 99 046           | 0,000621                                | 96                        | 1,69                               | 1,76    | 2,36    | 2,65    | 2,53    | 8 424            | 0,290427                                |
|                           |                                    |         |         |         |         |                  |   | 97                        | 1,63                               | 1,67    | 2,20    | 2,48    | 2,36    | 5 978            | 0,312839                                |
| 40                        | 27,27                              | 31,37   | 40,08   | 43,87   | 44,56   | 98 985           | 0,000544                                | 98                        | 1,58                               | 1,58    | 2,06    | 2,32    | 2,21    | 4 108            | 0,338308                                |
| 41                        | 26,54                              | 30,52   | 39,13   | 42,90   | 43,58   | 98 931           | 0,000662                                | 99                        | 1,54                               | 1,50    | 1,93    | 2,18    | 2,09    | 2 718            | 0,349411                                |
| 42                        | 25,81                              | 29,66   | 38,18   | 41,93   | 42,61   | 98 865           | 0,000724                                |                           |                                    |         |         |         |         |                  |   |
| 43                        | 25,08                              | 28,81   | 37,23   | 40,97   | 41,64   | 98 794           | 0,000805                                |                           |                                    |         |         |         |         |                  |   |
| 44                        | 24,35                              | 27,95   | 36,29   | 40,01   | 40,67   | 98 714           | 0,000789                                | 100                       | 1,52                               | 1,50    | 1,81    | 2,06    | 1,94    | 1 768            | 0,374787                                |

**C. Wanderung****1. Gesamtwanderung seit 2017**

| Herkunfts- bzw. Zielgebiet    | Wanderung innerhalb des Landes <sup>1)</sup> |                                 |  | Wanderung über die Landesgrenze |                                 |  | Wanderungs-<br>gewinn bzw.<br>-verlust (-)<br>insgesamt |
|-------------------------------|--|---------------------------------|--|---------------------------------|---------------------------------|--|---|
|                               | Zu-<br>gezogene <sup>2)</sup>                | Fort-<br>gezogene <sup>2)</sup> | Wanderungs-<br>gewinn bzw.<br>-verlust (-) | Zu-<br>gezogene <sup>2)</sup>   | Fort-<br>gezogene <sup>2)</sup> | Wanderungs-<br>gewinn bzw.<br>-verlust (-) |   |
| 2020                          |  |                                 |  |                                 |                                 |  |   |
| <b>Oberbayern</b> .....       | <b>198 497</b>                               | <b>204 810</b>                  | <b>- 6 313</b>                             | <b>130 988</b>                  | <b>118 011</b>                  | <b>12 977</b>                              | <b>6 664</b>  |
| davon kreisfreie Städte ..... | 43 209                                       | 57 771                          | - 14 562                                   | 64 675                          | 53 643                          | 11 032                                     | - 3 530   |
| darunter München .....        | 34 915                                       | 49 199                          | - 14 284                                   | 59 058                          | 47 644                          | 11 414                                     | - 2 870   |
| Ingolstadt .....              | 5 585  | 5 615                           | - 30                                       | 3 898                           | 4 479                           | - 581                                      | - 611   |
| Landkreise .....              | 155 288                                      | 147 039                         | 8 249                                      | 66 313                          | 64 368                          | 1 945                                      | 10 194  |
| <b>Niederbayern</b> .....     | <b>58 104</b>                                | <b>54 862</b>                   | <b>3 242</b>                               | <b>25 246</b>                   | <b>22 335</b>                   | <b>2 911</b>                               | <b>6 153</b>  |
| davon kreisfreie Städte ..... | 7 714  | 8 382                           | - 668                                      | 5 486                           | 5 269                           | 217  | - 451   |
| Landkreise .....              | 50 390                                       | 46 480                          | 3 910                                      | 19 760                          | 17 066                          | 2 694                                      | 6 604   |
| <b>Oberpfalz</b> .....        | <b>48 933</b>                                | <b>48 006</b>                   | <b>927</b>                                 | <b>19 390</b>                   | <b>17 539</b>                   | <b>1 851</b>                               | <b>2 778</b>  |
| davon kreisfreie Städte ..... | 10 610                                       | 12 638                          | - 2 028                                    | 7 139                           | 5 998                           | 1 141                                      | - 887   |
| darunter Regensburg .....     | 7 238  | 9 194                           | - 1 956                                    | 5 536                           | 4 588                           | 948  | - 1 008   |
| Landkreise .....              | 38 323                                       | 35 368                          | 2 955                                      | 12 251                          | 11 541                          | 710  | 3 665   |
| <b>Oberfranken</b> .....      | <b>44 160</b>                                | <b>43 972</b>                   | <b>188</b>                                 | <b>20 922</b>                   | <b>19 119</b>                   | <b>1 803</b>                               | <b>1 991</b>  |
| davon kreisfreie Städte ..... | 9 529  | 11 565                          | - 2 036                                    | 9 137                           | 8 296                           | 841  | - 1 195   |
| Landkreise .....              | 34 631                                       | 32 407                          | 2 224                                      | 11 785                          | 10 823                          | 962  | 3 186   |
| <b>Mittelfranken</b> .....    | <b>72 468</b>                                | <b>73 469</b>                   | <b>- 1 001</b>                             | <b>43 702</b>                   | <b>38 866</b>                   | <b>4 836</b>                               | <b>3 835</b>  |
| davon kreisfreie Städte ..... | 28 508                                       | 33 307                          | - 4 799                                    | 26 234                          | 23 828                          | 2 406                                      | - 2 393   |
| darunter Nürnberg .....       | 15 212                                       | 18 701                          | - 3 489                                    | 17 205                          | 15 875                          | 1 330                                      | - 2 159   |
| Erlangen .....                | 4 471  | 5 122                           | - 651                                      | 4 340                           | 3 830                           | 510  | - 141   |
| Fürth .....                   | 5 405  | 5 818                           | - 413                                      | 2 678                           | 2 560                           | 118  | - 295   |
| Landkreise .....              | 43 960                                       | 40 162                          | 3 798                                      | 17 468                          | 15 038                          | 2 430                                      | 6 228   |
| <b>Unterfranken</b> .....     | <b>53 772</b>                                | <b>53 348</b>                   | <b>424</b>                                 | <b>31 875</b>                   | <b>29 219</b>                   | <b>2 656</b>                               | <b>3 080</b>  |
| davon kreisfreie Städte ..... | 10 447                                       | 11 478                          | - 1 031                                    | 9 030                           | 8 808                           | 222  | - 809   |
| darunter Würzburg .....       | 5 777  | 6 568                           | - 791                                      | 5 174                           | 5 218                           | - 44                                       | - 835   |
| Landkreise .....              | 43 325                                       | 41 870                          | 1 455                                      | 22 845                          | 20 411                          | 2 434                                      | 3 889   |
| <b>Schwaben</b> .....         | <b>77 358</b>                                | <b>74 825</b>                   | <b>2 533</b>                               | <b>50 878</b>                   | <b>44 674</b>                   | <b>6 204</b>                               | <b>8 737</b>  |
| davon kreisfreie Städte ..... | 15 121                                       | 17 135                          | - 2 014                                    | 13 306                          | 11 057                          | 2 249                                      | 235   |
| darunter Augsburg .....       | 9 587  | 11 565                          | - 1 978                                    | 8 837                           | 7 203                           | 1 634                                      | - 344   |
| Landkreise .....              | 62 237                                       | 57 690                          | 4 547                                      | 37 572                          | 33 617                          | 3 955                                      | 8 502   |
| <b>Bayern</b> .....           | <b>553 292</b>                               | <b>553 292</b>                  | <b>-</b>                                   | <b>323 001</b>                  | <b>289 763</b>                  | <b>33 238</b>                              | <b>33 238</b>   |
| davon kreisfreie Städte ..... | 125 138                                      | 152 276                         | - 27 138                                   | 135 007                         | 116 899                         | 18 108                                     | - 9 030   |
| darunter Großstädte .....     | 88 190                                       | 111 782                         | - 23 592                                   | 106 726                         | 91 397                          | 15 329                                     | - 8 263   |
| Landkreise .....              | 428 154                                      | 401 016                         | 27 138                                     | 187 994                         | 172 864                         | 15 130                                     | 42 268  |
| 2019                          |  |                                 |  |                                 |                                 |  |   |
| <b>Bayern</b> .....           | <b>563 371</b>                               | <b>563 371</b>                  | <b>-</b>                                   | <b>395 692</b>                  | <b>337 144</b>                  | <b>58 548</b>                              | <b>58 548</b>   |
| davon kreisfreie Städte ..... | 135 376                                      | 150 594                         | - 15 218                                   | 171 389                         | 139 393                         | 31 996                                     | 16 778  |
| darunter Großstädte .....     | 94 647                                       | 109 549                         | - 14 902                                   | 136 342                         | 109 484                         | 26 858                                     | 11 956  |
| Landkreise .....              | 427 995                                      | 412 777                         | 15 218                                     | 224 303                         | 197 751                         | 26 552                                     | 41 770  |
| 2018                          |  |                                 |  |                                 |                                 |  |   |
| <b>Bayern</b> .....           | <b>559 651</b>                               | <b>559 651</b>                  | <b>-</b>                                   | <b>409 919</b>                  | <b>323 553</b>                  | <b>86 366</b>                              | <b>86 366</b>   |
| davon kreisfreie Städte ..... | 134 969                                      | 149 900                         | - 14 931                                   | 177 859                         | 135 478                         | 42 381                                     | 27 450  |
| darunter Großstädte .....     | 94 589                                       | 108 635                         | - 14 046                                   | 142 128                         | 108 246                         | 33 882                                     | 19 836  |
| Landkreise .....              | 424 682                                      | 409 751                         | 14 931                                     | 232 060                         | 188 075                         | 43 985                                     | 58 916  |
| 2017                          |  |                                 |  |                                 |                                 |  |   |
| <b>Bayern</b> .....           | <b>558 254</b>                               | <b>558 254</b>                  | <b>-</b>                                   | <b>406 300</b>                  | <b>330 611</b>                  | <b>75 689</b>                              | <b>75 689</b>   |
| davon kreisfreie Städte ..... | 133 709                                      | 148 704                         | - 14 995                                   | 178 352                         | 152 233                         | 26 119                                     | 11 124  |
| darunter Großstädte .....     | 92 184                                       | 107 566                         | - 15 382                                   | 138 524                         | 123 620                         | 14 904                                     | - 478   |
| Landkreise .....              | 424 545                                      | 409 550                         | 14 995                                     | 227 948                         | 178 378                         | 49 570                                     | 64 565  |

<sup>1)</sup> Ohne innerhalb der Gemeinde Umgezogene. – <sup>2)</sup> Zugezogene nach bzw. Fortgezogene aus dem in der Vorspalte genannten Gebiet.

**2. Wanderung über die Landesgrenze (Außenwanderung) 2019 und 2020 nach Herkunfts- und Zielgebieten**

| Herkunfts- bzw. Zielgebiet   |      | Zugezogene            |               |               | Fortgezogene          |               |               | Wanderungsgewinn<br>bzw. -verlust (-) |                       |
|------------------------------|------|-----------------------|---------------|---------------|-----------------------|---------------|---------------|---------------------------------------|-----------------------|
|                              |      | Personen<br>insgesamt | und zwar      |               | Personen<br>insgesamt | und zwar      |               | Personen<br>insgesamt                 | darunter<br>Ausländer |
|                              |      |                       | männlich      | Ausländer     |                       | männlich      | Ausländer     |                                       |                       |
| Baden-Württemberg .....      | 2019 | 39 829                | 20 926        | 11 221        | 36 859                | 19 456        | 10 376        | 2 970                                 | 845                   |
|                              | 2020 | 38 391                | 20 047        | 10 355        | 34 152                | 17 675        | 9 676         | 4 239                                 | 679                   |
| Berlin .....                 | 2019 | 6 524                 | 3 468         | 1 843         | 8 329                 | 4 276         | 2 075         | - 1 805                               | - 232                 |
|                              | 2020 | 6 514                 | 3 386         | 1 898         | 7 539                 | 3 827         | 1 885         | - 1 025                               | 13                    |
| Brandenburg .....            | 2019 | 2 009                 | 1 114         | 477           | 2 465                 | 1 298         | 469           | - 456                                 | 8                     |
|                              | 2020 | 1 969                 | 1 045         | 520           | 2 304                 | 1 231         | 453           | - 335                                 | 67                    |
| Bremen .....                 | 2019 | 944                   | 507           | 341           | 888                   | 496           | 329           | 56                                    | 12                    |
|                              | 2020 | 835                   | 457           | 279           | 793                   | 434           | 310           | 42                                    | - 31                  |
| Hamburg .....                | 2019 | 2 969                 | 1 557         | 717           | 3 601                 | 1 755         | 787           | - 632                                 | - 70                  |
|                              | 2020 | 2 798                 | 1 406         | 620           | 3 594                 | 1 795         | 819           | - 796                                 | - 199                 |
| Hessen .....                 | 2019 | 16 075                | 8 687         | 4 730         | 14 603                | 7 866         | 4 213         | 1 472                                 | 517                   |
|                              | 2020 | 15 469                | 8 006         | 4 442         | 13 342                | 6 925         | 3 864         | 2 127                                 | 578                   |
| Mecklenburg-Vorpommern ..... | 2019 | 1 165                 | 630           | 392           | 1 533                 | 811           | 273           | - 368                                 | 119                   |
|                              | 2020 | 1 140                 | 616           | 381           | 1 663                 | 853           | 289           | - 523                                 | 92                    |
| Niedersachsen .....          | 2019 | 9 939                 | 5 259         | 3 627         | 8 016                 | 4 227         | 2 320         | 1 923                                 | 1 307                 |
|                              | 2020 | 8 126                 | 4 340         | 2 804         | 7 948                 | 4 185         | 2 505         | 178                                   | 299                   |
| Nordrhein-Westfalen .....    | 2019 | 19 379                | 10 609        | 6 297         | 18 556                | 9 994         | 6 885         | 823                                   | - 588                 |
|                              | 2020 | 17 840                | 9 437         | 5 496         | 17 547                | 9 410         | 6 917         | 293                                   | - 1 421               |
| Rheinland-Pfalz .....        | 2019 | 5 830                 | 3 141         | 1 831         | 5 437                 | 2 865         | 1 591         | 393                                   | 240                   |
|                              | 2020 | 5 413                 | 2 877         | 1 605         | 4 949                 | 2 583         | 1 481         | 464                                   | 124                   |
| Saarland .....               | 2019 | 1 080                 | 585           | 354           | 1 028                 | 551           | 289           | 52                                    | 65                    |
|                              | 2020 | 1 012                 | 535           | 314           | 926                   | 489           | 291           | 86                                    | 23                    |
| Sachsen .....                | 2019 | 6 480                 | 3 518         | 1 599         | 7 818                 | 4 188         | 1 486         | - 1 338                               | 113                   |
|                              | 2020 | 5 751                 | 3 111         | 1 541         | 7 618                 | 4 030         | 1 382         | - 1 867                               | 159                   |
| Sachsen-Anhalt .....         | 2019 | 2 329                 | 1 262         | 774           | 2 390                 | 1 301         | 554           | - 61                                  | 220                   |
|                              | 2020 | 2 031                 | 1 124         | 686           | 2 231                 | 1 182         | 493           | - 200                                 | 193                   |
| Schleswig-Holstein .....     | 2019 | 2 979                 | 1 615         | 803           | 3 170                 | 1 654         | 725           | - 191                                 | 78                    |
|                              | 2020 | 2 769                 | 1 464         | 812           | 3 197                 | 1 599         | 674           | - 428                                 | 138                   |
| Thüringen .....              | 2019 | 5 291                 | 2 760         | 1 301         | 4 826                 | 2 530         | 880           | 465                                   | 421                   |
|                              | 2020 | 4 726                 | 2 458         | 1 127         | 4 736                 | 2 479         | 839           | - 10                                  | 288                   |
| <b>Deutschland zusammen</b>  | 2019 | <b>122 822</b>        | <b>65 638</b> | <b>36 307</b> | <b>119 519</b>        | <b>63 268</b> | <b>33 252</b> | <b>3 303</b>                          | <b>3 055</b>          |
|                              | 2020 | <b>114 784</b>        | <b>60 309</b> | <b>32 880</b> | <b>112 539</b>        | <b>58 697</b> | <b>31 878</b> | <b>2 245</b>                          | <b>1 002</b>          |
| Belgien .....                | 2019 | 495                   | 280           | 372           | 487                   | 274           | 322           | 8                                     | 50                    |
|                              | 2020 | 482                   | 275           | 344           | 447                   | 245           | 293           | 35                                    | 51                    |
| Bulgarien .....              | 2019 | 12 669                | 8 140         | 12 620        | 9 528                 | 6 628         | 9 433         | 3 141                                 | 3 187                 |
|                              | 2020 | 10 282                | 6 450         | 10 224        | 7 928                 | 5 365         | 7 818         | 2 354                                 | 2 406                 |
| Dänemark .....               | 2019 | 449                   | 243           | 363           | 474                   | 243           | 326           | - 25                                  | 37                    |
|                              | 2020 | 356                   | 179           | 289           | 436                   | 225           | 296           | - 80                                  | - 7                   |
| Estland .....                | 2019 | 138                   | 74            | 133           | 104                   | 60            | 99            | 34                                    | 34                    |
|                              | 2020 | 124                   | 76            | 116           | 124                   | 75            | 105           | -                                     | 11                    |
| Finnland .....               | 2019 | 405                   | 210           | 361           | 423                   | 214           | 368           | - 18                                  | - 7                   |
|                              | 2020 | 256                   | 119           | 224           | 383                   | 203           | 300           | - 127                                 | - 76                  |
| Frankreich .....             | 2019 | 3 140                 | 1 684         | 2 661         | 2 758                 | 1 474         | 2 194         | 382                                   | 467                   |
|                              | 2020 | 2 590                 | 1 365         | 2 095         | 2 256                 | 1 215         | 1 792         | 334                                   | 303                   |
| Griechenland .....           | 2019 | 6 171                 | 3 749         | 6 038         | 4 888                 | 3 069         | 4 711         | 1 283                                 | 1 327                 |
|                              | 2020 | 4 977                 | 2 972         | 4 862         | 3 946                 | 2 493         | 3 782         | 1 031                                 | 1 080                 |
| Irland .....                 | 2019 | 543                   | 278           | 424           | 429                   | 219           | 271           | 114                                   | 153                   |
|                              | 2020 | 430                   | 250           | 321           | 363                   | 199           | 234           | 67                                    | 87                    |
| Italien .....                | 2019 | 13 305                | 8 288         | 12 833        | 9 559                 | 6 107         | 8 960         | 3 746                                 | 3 873                 |
|                              | 2020 | 9 832                 | 6 026         | 9 388         | 7 822                 | 4 868         | 7 259         | 2 010                                 | 2 129                 |
| Kroatien .....               | 2019 | 13 764                | 8 902         | 13 712        | 8 135                 | 6 059         | 8 028         | 5 629                                 | 5 684                 |
|                              | 2020 | 9 719                 | 6 225         | 9 662         | 6 876                 | 5 055         | 6 759         | 2 843                                 | 2 903                 |
| Lettland .....               | 2019 | 864                   | 590           | 855           | 703                   | 521           | 672           | 161                                   | 183                   |
|                              | 2020 | 701                   | 486           | 687           | 602                   | 442           | 577           | 99                                    | 110                   |
| Litauen .....                | 2019 | 884                   | 573           | 879           | 751                   | 509           | 740           | 133                                   | 139                   |
|                              | 2020 | 688                   | 481           | 674           | 638                   | 436           | 623           | 50                                    | 51                    |
| Luxemburg .....              | 2019 | 211                   | 109           | 170           | 206                   | 106           | 157           | 5                                     | 13                    |
|                              | 2020 | 189                   | 93            | 142           | 189                   | 98            | 144           | -                                     | - 2                   |
| Malta .....                  | 2019 | 105                   | 62            | 55            | 66                    | 46            | 29            | 39                                    | 26                    |
|                              | 2020 | 101                   | 60            | 58            | 48                    | 26            | 23            | 53                                    | 35                    |

Noch: 2. Wanderung über die Landesgrenze (Außenwanderung) 2019 und 2020 nach Herkunfts- und Zielgebieten

| Herkunfts- bzw. Zielgebiet   |      | Zugezogene            |          |           | Fortgezogene          |          |           | Wanderungsgewinn<br>bzw. -verlust (-) |                       |
|------------------------------|------|-----------------------|----------|-----------|-----------------------|----------|-----------|---------------------------------------|-----------------------|
|                              |      | Personen<br>insgesamt | und zwar |           | Personen<br>insgesamt | und zwar |           | Personen<br>insgesamt                 | darunter<br>Ausländer |
|                              |      |                       | männlich | Ausländer |                       | männlich | Ausländer |                                       |                       |
| Niederlande .....            | 2019 | 1 021                 | 623      | 787       | 1 345                 | 758      | 915       | - 324                                 | - 128                 |
|                              | 2020 | 1 050                 | 624      | 756       | 1 103                 | 647      | 750       | - 53                                  | 6                     |
| Österreich .....             | 2019 | 7 302                 | 3 808    | 4 936     | 9 479                 | 5 068    | 4 849     | - 2 177                               | 87                    |
|                              | 2020 | 8 149                 | 4 261    | 5 804     | 9 095                 | 4 855    | 4 874     | - 946                                 | 930                   |
| Polen .....                  | 2019 | 18 510                | 13 481   | 18 029    | 18 570                | 13 996   | 17 603    | - 60                                  | 426                   |
|                              | 2020 | 14 260                | 10 298   | 13 885    | 14 857                | 11 231   | 14 075    | - 597                                 | - 190                 |
| Portugal .....               | 2019 | 1 247                 | 806      | 1 076     | 1 274                 | 846      | 1 019     | - 27                                  | 57                    |
|                              | 2020 | 923                   | 609      | 780       | 1 024                 | 681      | 756       | - 101                                 | 24                    |
| Rumänien .....               | 2019 | 46 421                | 31 168   | 46 254    | 37 472                | 26 562   | 37 230    | 8 949                                 | 9 024                 |
|                              | 2020 | 37 513                | 25 140   | 37 376    | 31 073                | 22 018   | 30 820    | 6 440                                 | 6 556                 |
| Schweden .....               | 2019 | 596                   | 338      | 443       | 717                   | 393      | 486       | - 121                                 | - 43                  |
|                              | 2020 | 543                   | 290      | 404       | 691                   | 365      | 392       | - 148                                 | 12                    |
| Slowakei .....               | 2019 | 4 028                 | 2 551    | 3 998     | 3 868                 | 2 570    | 3 816     | 160                                   | 182                   |
|                              | 2020 | 2 836                 | 1 877    | 2 809     | 3 199                 | 2 144    | 3 145     | - 363                                 | - 336                 |
| Slowenien .....              | 2019 | 1 346                 | 1 003    | 1 339     | 920                   | 691      | 896       | 426                                   | 443                   |
|                              | 2020 | 1 199                 | 851      | 1 176     | 698                   | 519      | 661       | 501                                   | 515                   |
| Spanien .....                | 2019 | 4 453                 | 2 428    | 3 638     | 3 889                 | 2 060    | 2 909     | 564                                   | 729                   |
|                              | 2020 | 4 064                 | 2 147    | 3 218     | 2 993                 | 1 619    | 2 217     | 1 071                                 | 1 001                 |
| Tschechien .....             | 2019 | 3 980                 | 2 416    | 3 794     | 3 533                 | 2 232    | 3 229     | 447                                   | 565                   |
|                              | 2020 | 3 315                 | 1 976    | 3 147     | 2 904                 | 1 824    | 2 651     | 411                                   | 496                   |
| Ungarn .....                 | 2019 | 11 776                | 8 202    | 11 593    | 12 490                | 9 197    | 12 080    | - 714                                 | - 487                 |
|                              | 2020 | 9 127                 | 6 220    | 8 971     | 10 403                | 7 658    | 10 054    | - 1 276                               | - 1 083               |
| Zypern .....                 | 2019 | 118                   | 68       | 95        | 129                   | 75       | 71        | - 11                                  | 24                    |
|                              | 2020 | 128                   | 72       | 86        | 139                   | 78       | 57        | - 11                                  | 29                    |
| EU-Staaten zusammen          |      | 157 626               | 102 208  | 150 121   | 135 335               | 91 678   | 123 492   | 22 291                                | 26 629                |
|                              |      | 123 834               | 79 422   | 117 498   | 110 237               | 74 584   | 100 457   | 13 597                                | 17 041                |
| Bosnien-Herzegowina .....    | 2019 | 8 854                 | 5 418    | 8 835     | 2 737                 | 1 974    | 2 713     | 6 117                                 | 6 122                 |
|                              | 2020 | 5 664                 | 2 995    | 5 634     | 2 228                 | 1 609    | 2 204     | 3 436                                 | 3 430                 |
| Kosovo .....                 | 2019 | 5 165                 | 2 985    | 5 132     | 1 072                 | 762      | 1 052     | 4 093                                 | 4 080                 |
|                              | 2020 | 3 452                 | 1 669    | 3 427     | 751                   | 570      | 733       | 2 701                                 | 2 694                 |
| Montenegro .....             | 2019 | 407                   | 281      | 398       | 129                   | 85       | 121       | 278                                   | 277                   |
|                              | 2020 | 282                   | 185      | 276       | 125                   | 87       | 123       | 157                                   | 153                   |
| Serbien .....                | 2019 | 5 892                 | 3 897    | 5 851     | 3 451                 | 2 559    | 3 411     | 2 441                                 | 2 440                 |
|                              | 2020 | 4 223                 | 2 503    | 4 195     | 2 678                 | 1 969    | 2 652     | 1 545                                 | 1 543                 |
| Russische Föderation .....   | 2019 | 3 008                 | 1 216    | 2 732     | 2 031                 | 946      | 1 730     | 977                                   | 1 002                 |
|                              | 2020 | 1 879                 | 775      | 1 684     | 1 316                 | 634      | 1 069     | 563                                   | 615                   |
| Türkei .....                 | 2019 | 6 695                 | 4 184    | 5 957     | 4 427                 | 2 851    | 3 615     | 2 268                                 | 2 342                 |
|                              | 2020 | 4 531                 | 2 882    | 3 907     | 3 670                 | 2 397    | 3 009     | 861                                   | 898                   |
| Ukraine .....                | 2019 | 3 235                 | 1 494    | 3 159     | 2 124                 | 1 121    | 2 077     | 1 111                                 | 1 082                 |
|                              | 2020 | 2 240                 | 1 111    | 2 185     | 1 580                 | 874      | 1 537     | 660                                   | 648                   |
| Vereinigtes Königreich ..... | 2019 | 3 685                 | 2 134    | 2 663     | 3 138                 | 1 701    | 2 079     | 547                                   | 584                   |
|                              | 2020 | 3 580                 | 2 028    | 2 530     | 2 283                 | 1 181    | 1 450     | 1 297                                 | 1 080                 |
| Übriges Europa .....         | 2019 | 12 194                | 7 108    | 10 494    | 8 895                 | 5 213    | 6 208     | 3 299                                 | 4 286                 |
|                              | 2020 | 9 002                 | 4 914    | 7 524     | 7 223                 | 4 249    | 4 911     | 1 779                                 | 2 613                 |
| Europa zusammen              |      | 203 076               | 128 791  | 192 679   | 160 201               | 107 189  | 144 419   | 42 875                                | 48 260                |
|                              |      | 158 687               | 98 484   | 148 860   | 132 091               | 88 154   | 118 145   | 26 596                                | 30 715                |
| Ägypten .....                | 2019 | 864                   | 493      | 782       | 295                   | 181      | 238       | 569                                   | 544                   |
|                              | 2020 | 551                   | 328      | 455       | 284                   | 186      | 222       | 267                                   | 233                   |
| Äthiopien .....              | 2019 | 396                   | 236      | 368       | 451                   | 358      | 434       | - 55                                  | - 66                  |
|                              | 2020 | 253                   | 167      | 236       | 369                   | 292      | 357       | - 116                                 | - 121                 |
| Marokko .....                | 2019 | 542                   | 301      | 498       | 408                   | 323      | 367       | 134                                   | 131                   |
|                              | 2020 | 460                   | 284      | 416       | 292                   | 239      | 282       | 168                                   | 134                   |
| Südafrika .....              | 2019 | 526                   | 260      | 296       | 258                   | 118      | 120       | 268                                   | 176                   |
|                              | 2020 | 443                   | 226      | 223       | 172                   | 83       | 90        | 271                                   | 133                   |
| Übriges Afrika .....         | 2019 | 5 935                 | 3 580    | 5 519     | 3 312                 | 2 594    | 2 986     | 2 623                                 | 2 533                 |
|                              | 2020 | 3 782                 | 2 444    | 3 448     | 2 495                 | 2 014    | 2 256     | 1 287                                 | 1 192                 |
| Afrika zusammen              |      | 8 263                 | 4 870    | 7 463     | 4 724                 | 3 574    | 4 145     | 3 539                                 | 3 318                 |
|                              |      | 5 489                 | 3 449    | 4 778     | 3 612                 | 2 814    | 3 207     | 1 877                                 | 1 571                 |

## Noch: 2. Wanderung über die Landesgrenze (Außenwanderung) 2019 und 2020 nach Herkunfts- und Zielgebieten

| Herkunfts- bzw. Zielgebiet       |             | Zugezogene         |                |                | Fortgezogene       |                |                | Wanderungsgewinn bzw. -verlust (-) |                    |
|----------------------------------|-------------|--------------------|----------------|----------------|--------------------|----------------|----------------|------------------------------------|--------------------|
|                                  |             | Personen insgesamt | und zwar       |                | Personen insgesamt | und zwar       |                | Personen insgesamt                 | darunter Ausländer |
|                                  |             |                    | männlich       | Ausländer      |                    | männlich       | Ausländer      |                                    |                    |
| Argentinien .....                | 2019        | 553                | 293            | 451            | 281                | 142            | 226            | 272                                | 225                |
|                                  | 2020        | 341                | 188            | 258            | 175                | 94             | 149            | 166                                | 109                |
| Brasilien .....                  | 2019        | 2 524              | 1 204          | 2 232          | 1 584              | 813            | 1 392          | 940                                | 840                |
|                                  | 2020        | 1 700              | 822            | 1 467          | 1 239              | 597            | 1 107          | 461                                | 360                |
| Kanada .....                     | 2019        | 934                | 493            | 660            | 912                | 488            | 556            | 22                                 | 104                |
|                                  | 2020        | 642                | 350            | 408            | 646                | 338            | 430            | - 4                                | - 22               |
| Mexiko .....                     | 2019        | 1 260              | 589            | 958            | 747                | 379            | 605            | 513                                | 353                |
|                                  | 2020        | 748                | 363            | 467            | 524                | 267            | 409            | 224                                | 58                 |
| USA .....                        | 2019        | 5 845              | 2 974          | 3 503          | 5 256              | 2 683          | 3 094          | 589                                | 409                |
|                                  | 2020        | 4 309              | 2 199          | 2 270          | 3 463              | 1 757          | 2 066          | 846                                | 204                |
| Übriges Amerika .....            | 2019        | 2 738              | 1 244          | 2 068          | 1 497              | 750            | 939            | 1 241                              | 1 129              |
|                                  | 2020        | 1 587              | 769            | 1 098          | 1 025              | 549            | 710            | 562                                | 388                |
| <b>Amerika zusammen</b>          | <b>2019</b> | <b>13 854</b>      | <b>6 797</b>   | <b>9 872</b>   | <b>10 277</b>      | <b>5 255</b>   | <b>6 812</b>   | <b>3 577</b>                       | <b>3 060</b>       |
|                                  | <b>2020</b> | <b>9 327</b>       | <b>4 691</b>   | <b>5 968</b>   | <b>7 072</b>       | <b>3 602</b>   | <b>4 871</b>   | <b>2 255</b>                       | <b>1 097</b>       |
| Afghanistan .....                | 2019        | 992                | 597            | 977            | 184                | 170            | 175            | 808                                | 802                |
|                                  | 2020        | 1 216              | 797            | 1 209          | 81                 | 70             | 72             | 1 135                              | 1 137              |
| China .....                      | 2019        | 4 186              | 1 986          | 3 621          | 3 299              | 1 711          | 2 783          | 887                                | 838                |
|                                  | 2020        | 2 130              | 1 109          | 1 635          | 2 561              | 1 266          | 2 338          | - 431                              | - 703              |
| Indien .....                     | 2019        | 6 680              | 3 987          | 6 556          | 2 721              | 1 833          | 2 632          | 3 959                              | 3 924              |
|                                  | 2020        | 3 160              | 1 847          | 3 049          | 1 996              | 1 342          | 1 941          | 1 164                              | 1 108              |
| Irak .....                       | 2019        | 1 929              | 1 100          | 1 819          | 665                | 452            | 563            | 1 264                              | 1 256              |
|                                  | 2020        | 1 220              | 741            | 1 145          | 307                | 215            | 234            | 913                                | 911                |
| Japan .....                      | 2019        | 1 180              | 588            | 1 077          | 1 111              | 557            | 982            | 69                                 | 95                 |
|                                  | 2020        | 617                | 313            | 525            | 1 102              | 582            | 1 024          | - 485                              | - 499              |
| Pakistan .....                   | 2019        | 603                | 387            | 573            | 189                | 164            | 160            | 414                                | 413                |
|                                  | 2020        | 484                | 303            | 461            | 158                | 140            | 147            | 326                                | 314                |
| Syrien .....                     | 2019        | 2 500              | 1 136          | 2 498          | 203                | 112            | 201            | 2 297                              | 2 297              |
|                                  | 2020        | 2 236              | 1 371          | 2 226          | 106                | 72             | 100            | 2 130                              | 2 126              |
| Thailand .....                   | 2019        | 1 163              | 500            | 866            | 964                | 620            | 662            | 199                                | 204                |
|                                  | 2020        | 973                | 461            | 721            | 642                | 395            | 480            | 331                                | 241                |
| Vereinigte Arabische Emirate ... | 2019        | 689                | 383            | 435            | 672                | 351            | 479            | 17                                 | - 44               |
|                                  | 2020        | 580                | 299            | 331            | 383                | 200            | 239            | 197                                | 92                 |
| Übriges Asien .....              | 2019        | 11 221             | 5 626          | 10 214         | 8 026              | 4 547          | 7 152          | 3 195                              | 3 062              |
|                                  | 2020        | 7 015              | 3 570          | 6 102          | 5 047              | 2 754          | 4 487          | 1 968                              | 1 615              |
| <b>Asien zusammen</b>            | <b>2019</b> | <b>31 143</b>      | <b>16 290</b>  | <b>28 636</b>  | <b>18 034</b>      | <b>10 517</b>  | <b>15 789</b>  | <b>13 109</b>                      | <b>12 847</b>      |
|                                  | <b>2020</b> | <b>19 631</b>      | <b>10 811</b>  | <b>17 404</b>  | <b>12 383</b>      | <b>7 036</b>   | <b>11 062</b>  | <b>7 248</b>                       | <b>6 342</b>       |
| Australien .....                 | 2019        | 990                | 537            | 528            | 950                | 491            | 452            | 40                                 | 76                 |
|                                  | 2020        | 614                | 349            | 283            | 582                | 289            | 313            | 32                                 | - 30               |
| Übriges Ozeanien .....           | 2019        | 297                | 156            | 135            | 271                | 145            | 92             | 26                                 | 43                 |
|                                  | 2020        | 211                | 130            | 542            | 203                | 95             | 472            | 8                                  | 70                 |
| <b>Australien und Ozeanien</b>   | <b>2019</b> | <b>1 287</b>       | <b>693</b>     | <b>663</b>     | <b>1 221</b>       | <b>636</b>     | <b>544</b>     | <b>66</b>                          | <b>119</b>         |
|                                  | <b>2020</b> | <b>825</b>         | <b>479</b>     | <b>825</b>     | <b>785</b>         | <b>384</b>     | <b>785</b>     | <b>40</b>                          | <b>40</b>          |
| <b>Ausland zusammen</b>          | <b>2019</b> | <b>257 623</b>     | <b>157 441</b> | <b>239 313</b> | <b>194 457</b>     | <b>127 171</b> | <b>171 709</b> | <b>63 166</b>                      | <b>67 604</b>      |
|                                  | <b>2020</b> | <b>193 959</b>     | <b>117 914</b> | <b>177 835</b> | <b>155 943</b>     | <b>101 990</b> | <b>138 070</b> | <b>38 016</b>                      | <b>39 765</b>      |
| Ungeklärte Fälle <sup>1)</sup>   | 2019        | 15 247             | 11 236         | 7 357          | 23 168             | 17 532         | 11 028         | - 7 921                            | - 3 671            |
|                                  | 2020        | 14 258             | 10 680         | 5 487          | 21 281             | 15 771         | 8 391          | - 7 023                            | - 2 904            |
| <b>Insgesamt <sup>2)</sup></b>   | <b>2019</b> | <b>395 692</b>     | <b>234 315</b> | <b>282 977</b> | <b>337 144</b>     | <b>207 971</b> | <b>215 989</b> | <b>58 548</b>                      | <b>66 988</b>      |
|                                  | <b>2020</b> | <b>323 001</b>     | <b>188 903</b> | <b>216 202</b> | <b>289 763</b>     | <b>176 458</b> | <b>178 339</b> | <b>33 238</b>                      | <b>37 863</b>      |

<sup>1)</sup> Einschl. der Fälle „ohne Angabe“. – <sup>2)</sup> Ausland u. Deutschland zusammen, einschl. ungeklärte Fälle.

3. Wanderungsgewinn bzw. -verlust und Überschuss der Geborenen bzw. Gestorbenen seit 2018

| Gebiet                        | 2018                                  |        |  | 2019                                  |        |  | 2020                                  |        |  |
|-------------------------------|---------------------------------------|--------|--|---------------------------------------|--------|--|---------------------------------------|--------|--|
|                               | Wanderungsgewinn<br>bzw. -verlust (-) |        | Überschuss<br>der Gebore-<br>nen bzw. Ge-<br>storbenen (-) | Wanderungsgewinn<br>bzw. -verlust (-) |        | Überschuss<br>der Gebore-<br>nen bzw. Ge-<br>storbenen (-) | Wanderungsgewinn<br>bzw. -verlust (-) |        | Überschuss<br>der Gebore-<br>nen bzw. Ge-<br>storbenen (-) |
|                               | Binnen-                               | Außen- |  | Binnen-                               | Außen- |  | Binnen-                               | Außen- |  |
|                               | wanderung                             |        |  | wanderung                             |        |  | wanderung                             |        |  |
| Oberbayern .....              | - 6 310                               | 35 445 | 7 287  | - 5 619                               | 27 587 | 6 035  | - 6 313                               | 12 977 | 2 985  |
| davon kreisfreie Städte ..... | - 12 778                              | 22 422 | 7 091  | - 11 352                              | 20 359 | 6 637  | - 14 562                              | 11 032 | 5 611  |
| darunter München .....        | - 13 254                              | 21 371 | 6 559  | - 10 999                              | 19 601 | 6 289  | - 14 284                              | 11 414 | 5 283  |
| Ingolstadt .....              | 711                                   | 675    | 414  | - 359                                 | 456    | 292  | - 30                                  | - 581  | 227  |
| Landkreise .....              | 6 468                                 | 13 023 | 196  | 5 733                                 | 7 228  | - 602  | 8 249                                 | 1 945  | - 2 626  |
| Niederbayern .....            | 2 823                                 | 7 800  | - 2 310  | 3 125                                 | 4 749  | - 1 997  | 3 242                                 | 2 911  | - 2 875  |
| davon kreisfreie Städte ..... | 399                                   | 1 969  | - 394  | 299                                   | 1 339  | - 388  | - 668                                 | 217    | - 460  |
| Landkreise .....              | 2 424                                 | 5 831  | - 1 916  | 2 826                                 | 3 410  | - 1 609  | 3 910                                 | 2 694  | - 2 415  |
| Oberpfalz .....               | 890                                   | 6 031  | - 1 943  | 785                                   | 3 531  | - 1 339  | 927                                   | 1 851  | - 2 275  |
| davon kreisfreie Städte ..... | - 816                                 | 2 520  | - 263  | - 502                                 | 1 447  | - 75   | - 2 028                               | 1 141  | - 301  |
| darunter Regensburg ..        | - 708                                 | 2 317  | 127  | - 1 009                               | 1 116  | 290  | - 1 956                               | 948    | 169  |
| Landkreise .....              | 1 706                                 | 3 511  | - 1 680  | 1 287                                 | 2 084  | - 1 264  | 2 955                                 | 710    | - 1 974  |
| Oberfranken .....             | - 12                                  | 5 018  | - 4 404  | - 243                                 | 1 956  | - 3 769  | 188                                   | 1 803  | - 4 955  |
| davon kreisfreie Städte ..... | - 988                                 | 2 807  | - 731  | - 909                                 | 1 267  | - 681  | - 2 036                               | 841    | - 986  |
| Landkreise .....              | 976                                   | 2 211  | - 3 673  | 666                                   | 689    | - 3 088  | 2 224                                 | 962    | - 3 969  |
| Mittelfranken .....           | - 1 176                               | 13 885 | - 1 980  | - 994                                 | 7 897  | - 2 092  | - 1 001                               | 4 836  | - 3 022  |
| davon kreisfreie Städte ..... | - 1 236                               | 6 900  | - 89   | - 2 100                               | 3 922  | - 503  | - 4 799                               | 2 406  | - 1 022  |
| darunter Nürnberg .....       | - 1 051                               | 4 215  | - 11   | - 1 636                               | 1 932  | - 466  | - 3 489                               | 1 330  | - 868  |
| Erlangen .....                | - 507                                 | 1 462  | 35   | - 455                                 | 1 089  | - 17   | - 651                                 | 510    | 76   |
| Fürth .....                   | 383                                   | 774    | 50   | 45                                    | 595    | 80   | - 413                                 | 118    | 9  |
| Landkreise .....              | 60                                    | 6 985  | - 1 891  | 1 106                                 | 3 975  | - 1 589  | 3 798                                 | 2 430  | - 2 000  |
| Unterfranken .....            | 254                                   | 6 246  | - 2 979  | - 446                                 | 3 447  | - 2 245  | 424                                   | 2 656  | - 2 829  |
| davon kreisfreie Städte ..... | - 158                                 | 2 941  | - 428  | - 805                                 | 1 196  | - 419  | - 1 031                               | 222    | - 379  |
| darunter Würzburg .....       | 155                                   | 1 110  | - 67   | - 68                                  | 334    | - 139  | - 791                                 | - 44   | - 95   |
| Landkreise .....              | 412                                   | 3 305  | - 2 551  | 359                                   | 2 251  | - 1 826  | 1 455                                 | 2 434  | - 2 450  |
| Schwaben .....                | 3 531                                 | 11 941 | - 864  | 3 392                                 | 9 381  | - 679  | 2 533                                 | 6 204  | - 1 592  |
| davon kreisfreie Städte ..... | 646                                   | 2 822  | - 307  | 151                                   | 2 466  | - 268  | - 2 014                               | 2 249  | - 644  |
| darunter Augsburg .....       | 225                                   | 1 958  | - 12   | - 421                                 | 1 735  | - 29   | - 1 978                               | 1 634  | - 393  |
| Landkreise .....              | 2 885                                 | 9 119  | - 557  | 3 241                                 | 6 915  | - 411  | 4 547                                 | 3 955  | - 988  |
| Bayern .....                  | -                                     | 86 366 | - 7 193  | -                                     | 58 548 | - 6 086  | -                                     | 33 238 | - 14 603   |
| davon kreisfreie Städte ..... | - 14 931                              | 42 381 | 4 879  | - 15 218                              | 31 996 | 4 303  | - 27 138                              | 18 108 | 1 819  |
| darunter Großstädte .....     | - 14 046                              | 33 882 | 7 095  | - 14 947                              | 26 263 | 6 300  | - 23 592                              | 15 211 | 4 408  |
| Landkreise .....              | 14 931                                | 43 985 | - 12 072   | 15 218                                | 26 552 | - 10 389   | 27 138                                | 15 130 | - 16 422   |
| darunter Ausländer .....      | -                                     | 90 366 | 12 306   | -                                     | 66 988 | 12 544   | -                                     | 37 791 | 11 242   |
| davon kreisfreie Städte ..... | - 3 183                               | 42 894 | 5 064  | - 3 947                               | 32 046 | 4 941  | - 6 138                               | 20 005 | 4 450  |
| darunter Großstädte .....     | - 3 905                               | 34 053 | 3 683  | - 4 282                               | 29 507 | 3 571  | - 6 150                               | 16 765 | 4 392  |
| Landkreise .....              | 3 183                                 | 47 472 | 7 242  | 3 947                                 | 34 942 | 7 603  | 6 138                                 | 17 786 | 6 792  |

4. Wanderungen über die Landesgrenze 2020 nach Altersgruppen

| Altersgruppe in Jahren  |           | Zuzüge         |                |                | Fortzüge       |                |                | Überschuss der Zu- bzw. Fortzüge (-) |                |               |
|-------------------------|-----------|----------------|----------------|----------------|----------------|----------------|----------------|--------------------------------------|----------------|---------------|
| Geschlecht              |           | insgesamt      | Deutsche       | Ausländer      | insgesamt      | Deutsche       | Ausländer      | insgesamt                            | Deutsche       | Ausländer     |
| unter 18 .....          | insgesamt | 37 203         | 13 143         | 24 060         | 28 037         | 14 010         | 14 027         | 9 166                                | - 867          | 10 033        |
|                         | männlich  | 19 404         | 6 735          | 12 669         | 14 393         | 7 092          | 7 301          | 5 011                                | - 357          | 5 368         |
| 18 unter 25 .....       | insgesamt | 66 521         | 22 604         | 43 917         | 54 795         | 22 328         | 32 467         | 11 726                               | 276            | 11 450        |
|                         | männlich  | 36 451         | 10 366         | 26 085         | 30 115         | 9 975          | 20 140         | 6 336                                | 391            | 5 945         |
| 25 unter 30 .....       | insgesamt | 57 176         | 20 174         | 37 002         | 50 692         | 20 770         | 29 922         | 6 484                                | - 596          | 7 080         |
|                         | männlich  | 32 927         | 10 268         | 22 659         | 30 451         | 10 538         | 19 913         | 2 476                                | - 270          | 2 746         |
| 30 unter 50 .....       | insgesamt | 116 568        | 31 879         | 84 689         | 108 916        | 34 686         | 74 230         | 7 652                                | - 2 807        | 10 459        |
|                         | männlich  | 74 215         | 18 366         | 55 849         | 73 202         | 19 850         | 53 352         | 1 013                                | - 1 484        | 2 497         |
| 50 oder mehr .....      | insgesamt | 45 533         | 19 459         | 26 074         | 47 323         | 20 018         | 27 305         | - 1 790                              | - 559          | - 1 231       |
|                         | männlich  | 25 906         | 9 920          | 15 986         | 28 297         | 10 580         | 17 717         | - 2 391                              | - 660          | - 1 731       |
| <b>Bayern insgesamt</b> |           | <b>323 001</b> | <b>107 259</b> | <b>215 742</b> | <b>289 763</b> | <b>111 812</b> | <b>177 951</b> | <b>33 238</b>                        | <b>- 4 553</b> | <b>37 791</b> |
| <b>männlich</b>         |           | <b>188 903</b> | <b>55 655</b>  | <b>133 248</b> | <b>176 458</b> | <b>58 035</b>  | <b>118 423</b> | <b>12 445</b>                        | <b>- 2 380</b> | <b>14 825</b> |



## 5. Einbürgerungen 2020 nach Regierungsbezirken

| Gebiet                         | Eingebürgerte Personen |              |               | davon               |              |            |              |
|--------------------------------|------------------------|--------------|---------------|---------------------|--------------|------------|--------------|
|                                | insgesamt              | männlich     | weiblich      | ledig <sup>1)</sup> | verheiratet  | verwitwet  | geschieden   |
| Oberbayern .....               | 10 752                 | 5 035        | 5 717         | 5 115               | 4 919        | 71         | 647          |
| Niederbayern .....             | 1 139                  | 510          | 629           | 515                 | 552          | 7          | 65           |
| Oberpfalz .....                | 907                    | 389          | 518           | 399                 | 449          | 6          | 53           |
| Oberfranken .....              | 736                    | 339          | 397           | 328                 | 339          | 7          | 62           |
| Mittelfranken .....            | 3 202                  | 1 495        | 1 707         | 1 454               | 1 506        | 24         | 218          |
| Unterfranken .....             | 1 237                  | 577          | 660           | 550                 | 596          | 12         | 79           |
| Schwaben .....                 | 2 219                  | 1 104        | 1 115         | 1 003               | 1 087        | 9          | 120          |
| <b>Bayern 2020</b>             | <b>20 192</b>          | <b>9 449</b> | <b>10 743</b> | <b>9 364</b>        | <b>9 448</b> | <b>136</b> | <b>1 244</b> |
| 2019                           | 20 977                 | 9 446        | 11 531        | 9 194               | 10 228       | 198        | 1 357        |
| Deutschland 2020 <sup>2)</sup> | 109 880                | 52 875       | 57 005        | 51 845              | 50 180       | 1 055      | 6 780        |

<sup>1)</sup> Die Kategorie „ledig“ umfasst auch Fälle von „Lebenspartnerschaften“, „Lebenspartner/in verstorben“ und „aufgehobenen Lebenspartnerschaften“. – <sup>2)</sup> Die Daten für Deutschland stammen vom Statistischen Bundesamt, welches zur Geheimhaltung das Verfahren der Fünfer-Rundung einsetzt.

## 6. Einbürgerungen 2020 nach ausgewählten früheren Staatsangehörigkeiten

| Altersgruppe in Jahren<br>Aufenthaltsdauer in Jahren<br>Rechtsgründe | insgesamt | darunter nach der früheren Staatsangehörigkeit |       |         |                         |       |          |                           |              |
|--|-----------|--|-------|---------|-------------------------|-------|----------|---------------------------|--------------|
|  |           | Türkei   | Polen | Ukraine | Russische<br>Föderation | Irak  | Rumänien | Vereinigtes<br>Königreich | Griechenland |
| Altersgruppen  |           |  |       |         |                         |       |          |                           |              |
| unter 18 .....   | 3 162     | 29   | 108   | 45      | 34                      | 592   | 631      | 59                        | 56           |
| 18 bis unter 35 .....  | 7 576     | 1 189  | 186   | 144     | 174                     | 499   | 552      | 137                       | 221          |
| 35 bis unter 45 .....  | 5 427     | 295  | 212   | 158     | 126                     | 228   | 722      | 157                       | 116          |
| 45 oder älter .....  | 4 027     | 123  | 173   | 142     | 105                     | 168   | 352      | 552                       | 99           |
| Aufenthaltsdauer   |           |  |       |         |                         |       |          |                           |              |
| unter 8 .....  | 3 945     | 38   | 120   | 44      | 52                      | 186   | 691      | 115                       | 48           |
| 8 bis unter 15 .....   | 8 053     | 164  | 304   | 195     | 203                     | 966   | 1 354    | 224                       | 132          |
| 15 bis unter 20 .....  | 2 573     | 154  | 115   | 181     | 122                     | 230   | 114      | 95                        | 33           |
| 20 oder mehr .....   | 5 621     | 1 280  | 140   | 69      | 62                      | 105   | 98       | 471                       | 279          |
| Rechtsgründe   |           |  |       |         |                         |       |          |                           |              |
| § 8 StAG .....   | 775       | 7  | 3     | 171     | 85                      | 20    | 33       | 12                        | 4            |
| § 9 StAG .....   | 990       | 13   | 25    | 27      | 28                      | 29    | 47       | 51                        | 2            |
| § 10 Abs. 1 StAG .....   | 14 063    | 1 558  | 506   | 248     | 259                     | 1 124 | 1 281    | 746                       | 406          |
| § 10 Abs. 2 StAG .....   | 2 581     | 30   | 88    | 18      | 25                      | 228   | 636      | 44                        | 52           |
| sonstige Rechtsgründe .....  | 1 783     | 28   | 57    | 25      | 42                      | 86    | 260      | 52                        | 28           |
| Insgesamt  | 20 192    | 1 636  | 679   | 489     | 439                     | 1 487 | 2 257    | 905                       | 492          |

## 7. Einbürgerungen 2020 nach ausgewählten fortbestehenden bisherigen Staatsangehörigkeiten

| Fortbestehende<br>bisherige<br>Staatsangehörigkeit | Eingebürgerte<br>Personen | Fortbestehende<br>bisherige<br>Staatsangehörigkeit | Eingebürgerte<br>Personen | Fortbestehende<br>bisherige<br>Staatsangehörigkeit | Eingebürgerte<br>Personen |
|--|---------------------------|--|---------------------------|--|---------------------------|
| Rumänien .....                                     | 2 257                     | Irak .....   | 1 467                     | Marokko .....                                      | 201                       |
| Vereinigtes Königreich .....                       | 904                       | Ungarn .....                                       | 506                       | Spanien .....                                      | 222                       |
| Italien .....                                      | 942                       | Afghanistan .....                                  | 509                       | Tunesien .....                                     | 220                       |
| Polen .....  | 679                       | Brasilien .....                                    | 242                       | Nigeria .....                                      | 172                       |
| Kroatien .....                                     | 452                       | Thailand .....                                     | 235                       | Ukraine .....                                      | 189                       |
| Griechenland .....                                 | 492                       | Tschechien .....                                   | 215                       | Frankreich .....                                   | 121                       |
| Bulgarien .....                                    | 519                       | Iran .....   | 379                       | Syrien .....                                       | 529                       |



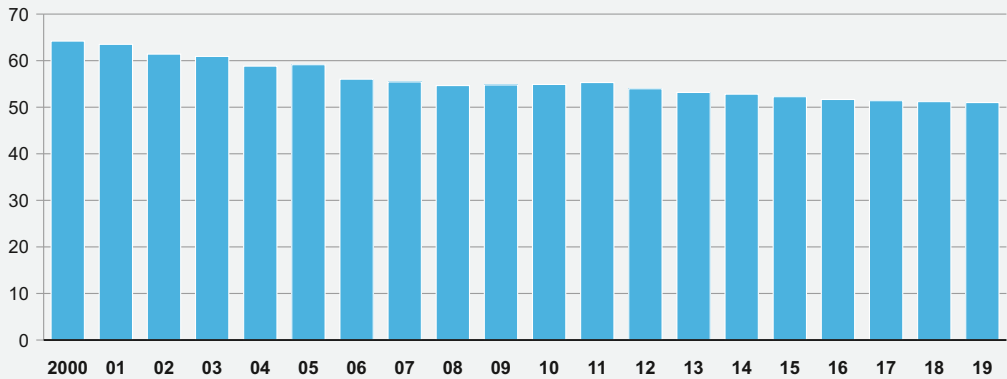
III.

---

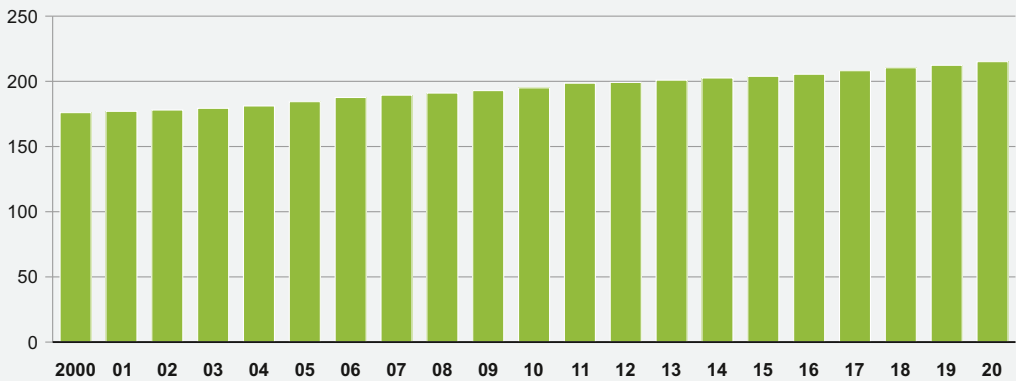
## Gesundheitswesen

|  | Seite |
|--|-------|
| 1. Berufsausübende Ärzte in freier Praxis 2020 nach Gebietsbezeichnungen und Altersgruppen .....   | 87    |
| 2. Untersuchungen von Lebensmitteln 2020 nach Beanstandungsgründen .....   | 88    |
| 3. Aus deutschen Krankenhäusern entlassene vollstationäre, bayerische Patienten<br>nach ausgewählten Diagnosen und Geschlecht (einschl. Sterbe- und Stundenfälle) 2019 ..... | 89    |
| 4. Schwangerschaftsabbrüche nach rechtlichem Grund, Ort des Eingriffs sowie Schwangerschaftsdauer 2020 ..  | 89    |
| 5. Krankbetten, Berechnungs-/Belegungstage und Patientenbewegung (vollstationäre Fälle)<br>in Krankenhäusern 2019 .....  | 90    |
| 6. Krankbetten, Pfl egetage und Patientenbewegung (vollstationäre Fälle)<br>in Vorsorge- oder Rehabilitationseinrichtungen 2019 .....  | 92    |
| 7. Ärzte in Krankenhäusern und Vorsorge- oder Rehabilitationseinrichtungen 2019<br>nach Facharzt-/Schwerpunktkompetenz .....   | 93    |
| 8. Nichtärztliches Personal in Krankenhäusern und Vorsorge- oder Rehabilitationseinrichtungen 2019<br>nach Berufsbezeichnung/Berufsabschluss .....                           | 93    |
| 9. Ärzte in Krankenhäusern 2019 nach funktionaler Stellung und Arten von Krankenhäusern .....  | 94    |
| 10. Tödlich Verunglückte 2019 nach Art des Unfalls, Geschlecht und Altersgruppe .....  | 95    |
| 11. Bei häuslichen Unfällen tödlich Verunglückte 2019 nach Art des Unfalls, Geschlecht und Altersgruppe .....  | 95    |
| 12. Suizidsterbefälle 2019 nach Art des Suizids, Geschlecht und Altersgruppe .....   | 95    |
| 13. Sterbefälle 2019 nach ausgewählten Todesursachen, Geschlecht und Altersgruppen .....   | 96    |

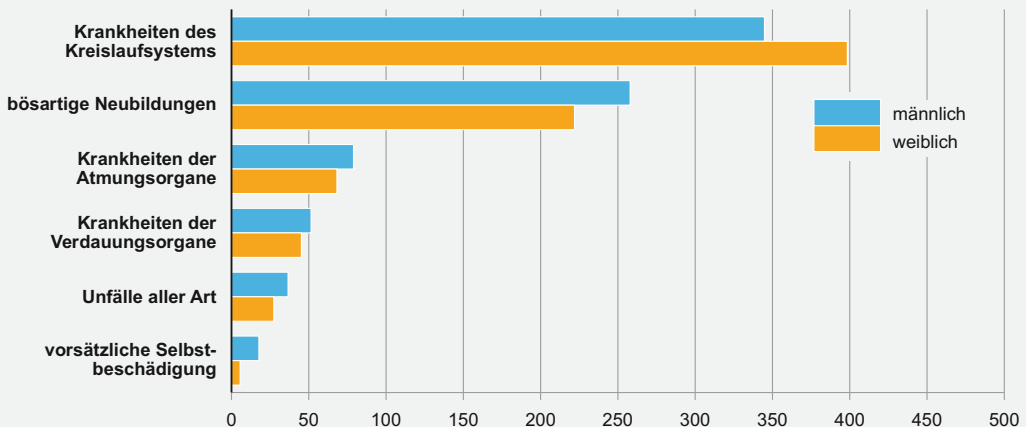
### Aufgestellte Betten in allgemeinen Krankenhäusern seit 2000 je 10 000 Einwohner



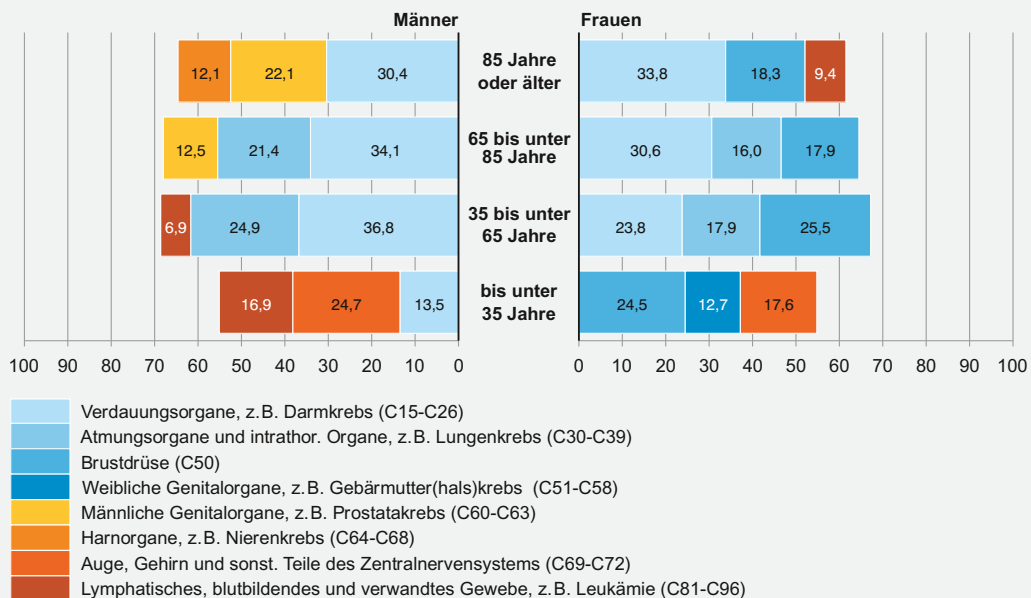
### Ärzte in freier Praxis seit 2000 je 100 000 Einwohner



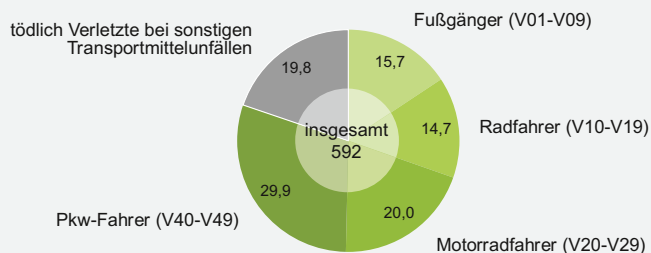
### Sterblichkeit 2019 nach ausgewählten Todesursachen Gestorbene je 100 000 Einwohner des gleichen Geschlechts



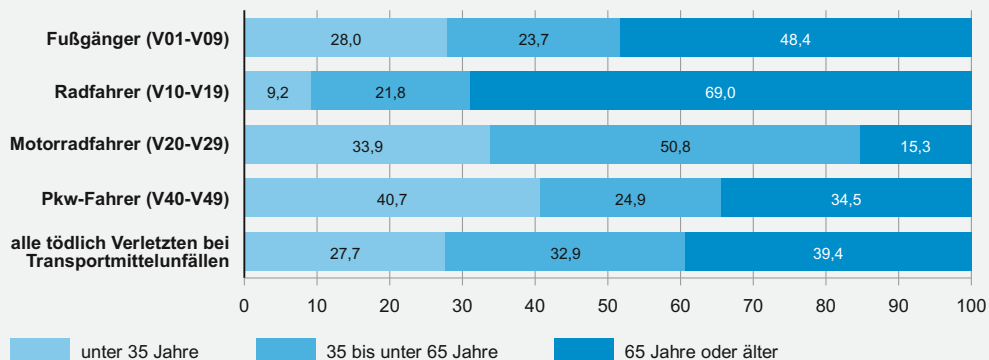
### Anteile der häufigsten Formen bösartiger Neubildungen an allen Krebssterbefällen 2019 nach Altersgruppen und Geschlecht in Prozent



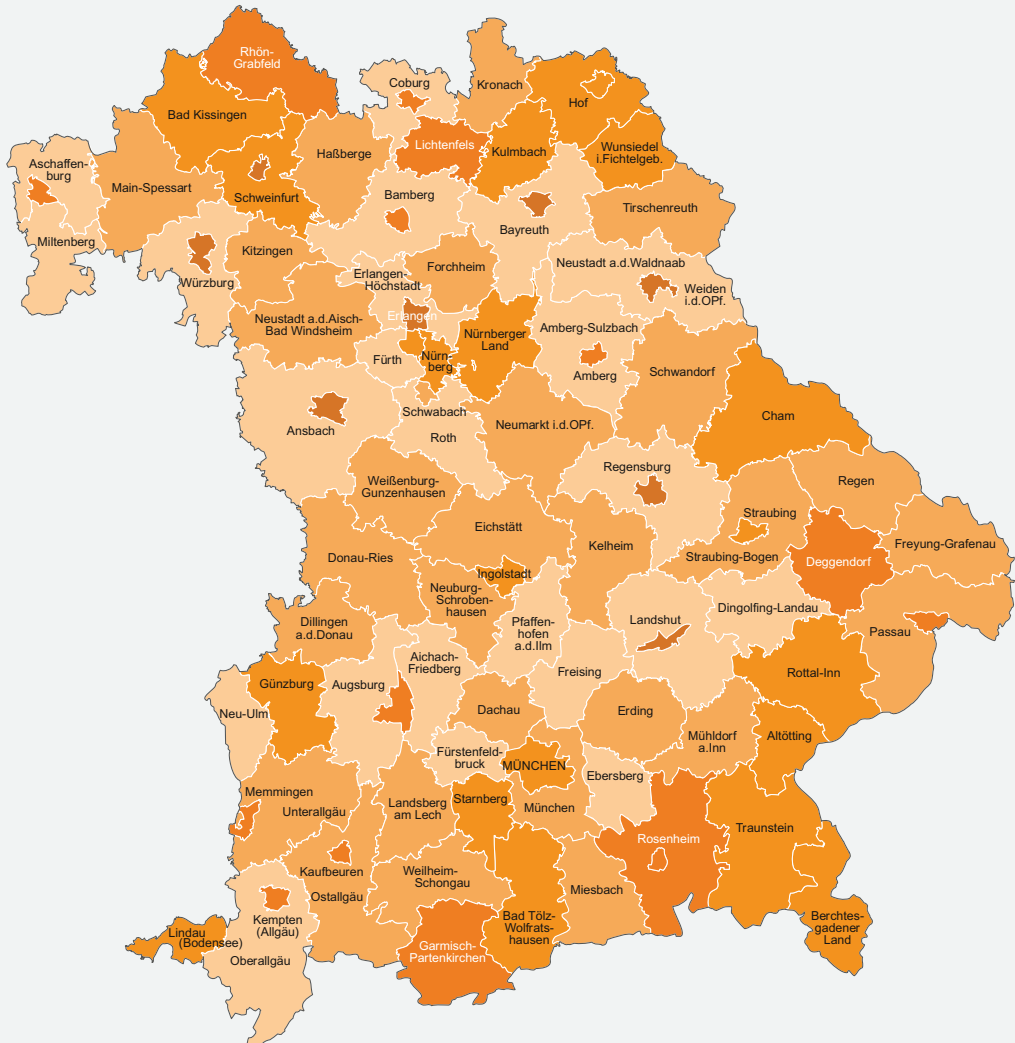
### Tödlich Verletzte bei Transportmittelunfällen 2019 in Prozent



### Tödlich Verletzte bei Transportmittelunfällen 2019 nach Altersgruppen in Prozent



## Anzahl der aufgestellten Krankenhausbetten je 1 000 Einwohner in den kreisfreien Städten und Landkreisen Bayerns 2019\*



Aufgestellte Krankenhausbetten  
je 1 000 Einwohner

|                     | Häufigkeit |
|---------------------|------------|
| unter 2,5           | 23         |
| 2,5 bis unter 5,0   | 29         |
| 5,0 bis unter 10,0  | 21         |
| 10,0 bis unter 15,0 | 15         |
| 15,0 oder mehr      | 8          |

Minimum: Lkr Fürth 0  
Maximum: Krfr. St Ansbach 27,9  
**Bayern: 5,8**

\* Aufgestellte Krankenhausbetten im Jahresdurchschnitt.

Bayerisches Landesamt für Statistik

## Allgemeine Anmerkungen

Die Statistik der **berufsausübenden Ärzte** beruht seit 1997 auf den Daten der Bayerischen Landesärztekammer.

Die Erhebung über die **Untersuchungen von Lebensmitteln** basiert auf den Angaben des Bayerischen Landesamts für Gesundheit und Lebensmittelsicherheit. Maßgebend für die Zuordnung der Beanstandungsgründe zu den ausgewiesenen Gruppen sind die Vorgaben der Europäischen Union.

Die **Statistik über die Diagnosen der Krankenhauspatienten** liefert Informationen über Patientinnen und Patienten, die im Berichtsjahr aus der vollstationären Behandlung eines Krankenhauses entlassen wurden. Die Erhebung liefert wichtige Informationen über das Volumen und die Struktur der Leistungsnachfrage in der stationären Versorgung sowie über die Morbidität der Bevölkerung.

Die **Krankenhausstatistik** liefert jährlich Informationen über die stationären Einrichtungen. Die Träger der Krankenhäuser sind dabei zu einem wesentlich umfangreicheren Frageprogramm Auskunftspflichtig als die Träger der Vorsorge- oder Rehabilitationseinrichtungen.

Die **Bundesstatistik über Schwangerschaftsabbrüche** gibt einen Überblick über die Größenordnung und Struktur der Schwangerschaftsabbrüche sowie über ausgewählte Lebensumstände der betroffenen Frauen.

Für die **Todesursachenstatistik** wird die Todesursache anhand der Angaben der Ärzte in der Todesbescheinigung nach international einheitlichen Klassifizierungsregeln ausgewählt. Die Verschlüsselung erfolgt seit 1998 nach der 10. Revision der Internationalen statistischen Klassifikation der Krankheiten und verwandter Gesundheitsprobleme (ICD-10). Die regionale Zuordnung richtet sich nach dem (Haupt-)Wohnsitz der verstorbenen Person.

## Begriffsbestimmungen in der Reihenfolge der Tabellen

**Krankenhäuser** sind Einrichtungen, die gemäß § 107 Abs. 1 Sozialgesetzbuch V. Buch

- der Krankenhausbehandlung oder Geburtshilfe dienen,
- fachlich-medizinisch unter ständiger ärztlicher Leitung stehen, über ausreichende, ihrem Versorgungsauftrag entsprechende diagnostische und therapeutische Möglichkeiten verfügen und nach wissenschaftlich anerkannten Methoden arbeiten,
- mithilfe von jederzeit verfügbarem ärztlichem, Pflege-, Funktions- und medizinisch-technischem Personal darauf eingerichtet sind, vorwiegend durch ärztliche und pflegerische Hilfeleistung Krankheiten der Patienten zu erkennen, zu heilen, ihre Verschlimmerung zu verhüten, Krankheitsbeschwerden zu lindern oder Geburtshilfe zu leisten, und in denen
- die Patienten untergebracht und gepflegt werden können.

**Allgemeine Krankenhäuser** sind alle Krankenhäuser mit Ausnahme derjenigen Einrichtungen, die ausschließlich über Betten in psychiatrischen/psychotherapeutischen und ggf. zusätzlich neurologischen und/oder geriatrischen Fachabteilungen verfügen, sowie der Bundeswehrkrankenhäuser und der reinen Tages- oder Nachtkliniken.

**Vorsorge- oder Rehabilitationseinrichtungen** sind Einrichtungen, die gemäß § 107 Abs. 2 Sozialgesetzbuch V. Buch

- stationäre Vorsorge- oder Rehabilitationsmaßnahmen durchführen,
- fachlich-medizinisch unter ständiger ärztlicher Verantwortung und unter Mitwirkung von besonders geschultem Personal darauf eingerichtet sind, den Gesundheitszustand der Patienten nach einem ärztlichen Behandlungsplan vorwiegend durch Anwendung von Heilmitteln zu verbessern und den Patienten bei der Entwicklung eigener Abwehr- und Heilungskräfte zu helfen, und in denen
- die Patienten untergebracht und gepflegt werden können.

Die **Hauptdiagnose** wird definiert als die Diagnose, die (nach Evaluation der Befunde am Ende des stationären Aufenthalts) hauptsächlich für die Veranlassung des stationären Aufenthalts des Patienten verantwortlich ist. Die Hauptdiagnose ist entsprechend der Internationalen Statistischen Klassifikation der Krankheiten und verwandter Gesundheitsprobleme, 10. Revision (ICD-10), in der für das Erhebungsjahr gültigen Version, verschlüsselt.

Als **Fallzahl** bezeichnet man in der Krankenhausstatistik die Anzahl der im Berichtsjahr vollstationär behandelten Patientinnen und Patienten einschließlich der Sterbe- und der Stundenfälle. Man unterscheidet einrichtungsbezogene und fachabteilungsbezogene Fallzahlen. Im Vergleich zur fachabteilungsbezogenen Fallzahl bleiben bei der Berechnung der hier nachgewiesenen einrichtungsbezogenen Fallzahl die internen Verlegungen in und aus den Fachabteilungen unberücksichtigt. Die Fallzahl wird dabei nach der folgenden Formel berechnet: Fallzahl = 0,5 (Aufnahmen von außen) + 0,5 (Entlassungen aus der Einrichtung + Sterbefälle).

Die **Verweildauer** errechnet sich nach der Formel: Verweildauer = Berechnungs-/Belegungstage (bzw. bei Vorsorge- oder Rehabilitationseinrichtungen: Pfl egetage) / Fallzahl.

Als **Todesursache** gilt das sogenannte Grundleiden, d.h. die Krankheit oder Verletzung, die den Ablauf der direkt zum Tode führenden Krankheitszustände auslöste, oder die Umstände des Unfalls oder der Gewalteinwirkung, die den tödlichen Ausgang verursachten.



## 1. Berufsausübende Ärzte in freier Praxis 2020 nach Gebietsbezeichnungen und Altersgruppen

– Daten der Bayerischen Landesärztekammer –

| Gebietsbezeichnung                                   | Geschlecht      | Berufsausübende Ärzte in freier Praxis <sup>1)</sup> |                               |           |       |       |       |                 |
|--|-----------------|--|-------------------------------|-----------|-------|-------|-------|-----------------|
|  |                 | insgesamt  | davon im Alter von ... Jahren |           |       |       |       |                 |
|  |                 |  | unter<br>35                   | 35        | 40    | 50    | 60    | 66<br>oder mehr |
|  |                 |  |                               | bis unter |       |       |       |                 |
|  |                 |  |                               | 40        | 50    | 60    | 66    |                 |
| Anzahl am 31. Dezember                               |                 |  |                               |           |       |       |       |                 |
| Allgemeinmedizin/praktische Ärzte                    | männlich .....  | 3 693  | 47                            | 169       | 394   | 1 104 | 783   | 1 196           |
|  | weiblich .....  | 3 226  | 65                            | 216       | 688   | 1 268 | 618   | 371             |
| Anästhesiologie                                      | männlich .....  | 390  | 1                             | 18        | 72    | 151   | 92    | 56              |
|  | weiblich .....  | 385  | 3                             | 32        | 83    | 149   | 85    | 33              |
| Arbeitsmedizin                                       | männlich .....  | 52   | 1                             | 4         | 17    | 17    | 5     | 8               |
|  | weiblich .....  | 38   | –                             | 5         | 13    | 13    | 4     | 3               |
| Augenheilkunde                                       | männlich .....  | 592  | 18                            | 49        | 113   | 156   | 120   | 136             |
|  | weiblich .....  | 456  | 24                            | 51        | 147   | 129   | 70    | 35              |
| Chirurgie  | männlich .....  | 602  | 2                             | 14        | 76    | 237   | 149   | 124             |
|  | weiblich .....  | 188  | 1                             | 19        | 68    | 71    | 21    | 8               |
| Diagnostische Radiologie                             | männlich .....  | 230  | –                             | –         | 28    | 129   | 56    | 17              |
|  | weiblich .....  | 110  | –                             | –         | 23    | 63    | 23    | 1               |
| Frauenheilkunde und Geburtshilfe                     | männlich .....  | 619  | –                             | 17        | 81    | 195   | 140   | 186             |
|  | weiblich .....  | 1 275  | 16                            | 113       | 372   | 538   | 169   | 67              |
| Hals-Nasen-Ohrenheilkunde                            | männlich .....  | 491  | 3                             | 22        | 123   | 151   | 111   | 81              |
|  | weiblich .....  | 226  | 6                             | 30        | 76    | 66    | 34    | 14              |
| Haut- und Geschlechtskrankheiten                     | männlich .....  | 357  | 5                             | 15        | 70    | 130   | 87    | 50              |
|  | weiblich .....  | 466  | 19                            | 47        | 139   | 167   | 57    | 37              |
| Innere Medizin                                       | männlich .....  | 3 267  | 22                            | 159       | 797   | 1 204 | 533   | 552             |
|  | weiblich .....  | 1 942  | 33                            | 205       | 762   | 658   | 200   | 84              |
| Kinderheilkunde                                      | männlich .....  | 563  | 2                             | 28        | 117   | 216   | 125   | 75              |
|  | weiblich .....  | 761  | 10                            | 84        | 257   | 258   | 111   | 41              |
| Kinder- und Jugendpsychiatrie<br>und -psychotherapie | männlich .....  | 79   | 1                             | 6         | 9     | 39    | 15    | 9               |
|  | weiblich .....  | 131  | 1                             | 10        | 42    | 54    | 16    | 8               |
| Laboratoriumsmedizin                                 | männlich .....  | 67   | –                             | 5         | 13    | 24    | 14    | 11              |
|  | weiblich .....  | 48   | –                             | 4         | 16    | 19    | 7     | 2               |
| Mikrobiologie  | männlich .....  | 29   | –                             | –         | 3     | 9     | 10    | 7               |
|  | weiblich .....  | 21   | –                             | 2         | 6     | 9     | 3     | 1               |
| Mund-Kiefer-Gesichtschirurgie                        | männlich .....  | 201  | 1                             | 10        | 52    | 87    | 31    | 20              |
|  | weiblich .....  | 20   | 1                             | 2         | 5     | 9     | 2     | 1               |
| Nervenheilkunde                                      | männlich .....  | 128  | –                             | –         | 9     | 33    | 27    | 59              |
|  | weiblich .....  | 55   | –                             | –         | 3     | 11    | 24    | 17              |
| Neurochirurgie                                       | männlich .....  | 117  | –                             | 3         | 17    | 67    | 18    | 12              |
|  | weiblich .....  | 20   | –                             | 1         | 8     | 8     | 2     | 1               |
| Neurologie   | männlich .....  | 201  | –                             | 9         | 47    | 88    | 33    | 24              |
|  | weiblich .....  | 182  | 3                             | 24        | 71    | 63    | 16    | 5               |
| Nuklearmedizin                                       | männlich .....  | 93   | –                             | 1         | 18    | 46    | 18    | 10              |
|  | weiblich .....  | 37   | –                             | 4         | 9     | 14    | 9     | 1               |
| Orthopädie   | männlich .....  | 1 308  | 5                             | 45        | 323   | 552   | 223   | 160             |
|  | weiblich .....  | 171  | 4                             | 21        | 72    | 56    | 15    | 3               |
| Pathologie   | männlich .....  | 75   | –                             | 4         | 16    | 30    | 17    | 8               |
|  | weiblich .....  | 48   | –                             | 9         | 19    | 12    | 5     | 3               |
| Psychiatrie und Psychotherapie                       | männlich .....  | 629  | 1                             | 23        | 60    | 192   | 124   | 229             |
|  | weiblich .....  | 752  | 5                             | 20        | 105   | 273   | 177   | 172             |
| Radiologie   | männlich .....  | 299  | 5                             | 55        | 122   | 50    | 35    | 32              |
|  | weiblich .....  | 192  | 7                             | 45        | 74    | 29    | 25    | 12              |
| Urologie   | männlich .....  | 445  | 1                             | 23        | 99    | 179   | 83    | 60              |
|  | weiblich .....  | 79   | 1                             | 10        | 33    | 22    | 9     | 4               |
| Übrige Gebietsbezeichnungen                          | männlich .....  | 140  | –                             | 1         | 3     | 60    | 38    | 38              |
|  | weiblich .....  | 112  | –                             | 2         | 29    | 44    | 30    | 7               |
| Zusammen   | männlich .....  | 14 667   | 115                           | 680       | 2 679 | 5 146 | 2 887 | 3 160           |
|  | weiblich .....  | 10 941   | 199                           | 956       | 3 120 | 4 003 | 1 732 | 931             |
|  | insgesamt ..... | 25 608   | 314                           | 1 636     | 5 799 | 9 149 | 4 619 | 4 091           |
| Ärzte ohne Gebietsbezeichnung                        | männlich .....  | 786  | 237                           | 105       | 82    | 125   | 95    | 142             |
|  | weiblich .....  | 1 869  | 527                           | 327       | 307   | 326   | 206   | 176             |
|  | insgesamt ..... | 2 655  | 764                           | 432       | 389   | 451   | 301   | 318             |
| Insgesamt  | männlich .....  | 15 453   | 352                           | 785       | 2 761 | 5 271 | 2 982 | 3 302           |
|  | weiblich .....  | 12 810   | 726                           | 1 283     | 3 427 | 4 329 | 1 938 | 1 107           |
|  | insgesamt ..... | 28 263   | 1 078                         | 2 068     | 6 188 | 9 600 | 4 920 | 4 409           |

<sup>1)</sup> Inklusive angestellter Ärzte.

2. Untersuchungen von Lebensmitteln 2020 nach Beanstandungsgründen

– Daten des Landesamts für Gesundheit und Lebensmittelsicherheit –

| Untersuchungsgegenstand<br>(Matrixcode 2-stellig)  | Unter-<br>suchte<br>Proben<br>insgesamt | darunter<br>beanstandet |      | hiervon <sup>1)</sup> wegen |         |                             |                                       |                     |
|--|---|-------------------------|------|-----------------------------|---------|-----------------------------|---------------------------------------|---------------------|
|  |   | Anzahl                  | %    | mikrobio-<br>logischer      | anderer | der<br>Zusammen-<br>setzung | der Kenn-<br>zeichnung/<br>Aufmachung | anderer<br>Verstöße |
|  |   |                         |      |                             |         |                             |                                       |                     |
|  |   |                         |      |                             |         |                             |                                       |                     |
| 01 Milch .....   | 1 320                                   | 23                      | 1,7  | 7                           | 3       | –                           | 12                                    | 4                   |
| 02 Milchprodukte, ausgenommen 03 und 04 .....  | 810                                     | 92                      | 11,4 | 42                          | 12      | 1                           | 17                                    | 51                  |
| 03 Käse .....  | 1 190                                   | 62                      | 5,2  | 28                          | 9       | –                           | 26                                    | 33                  |
| 04 Butter .....  | 186                                     | 4                       | 2,2  | 3                           | 1       | –                           | –                                     | 1                   |
| 05 Eier/Eiprodukte .....   | 552                                     | 25                      | 4,5  | 8                           | 6       | 1                           | 11                                    | 4                   |
| 06 Fleisch warmblütiger Tiere, auch tiefgefroren .....   | 2 388                                   | 229                     | 9,6  | 94                          | 93      | 7                           | 33                                    | 27                  |
| 07 Fleischerzeugnisse warmblütiger Tiere, ausgenommen 08 .....   | 1 123                                   | 135                     | 12,0 | 34                          | 8       | 17                          | 81                                    | 20                  |
| 08 Wurstwaren .....  | 2 568                                   | 187                     | 7,3  | 56                          | 5       | 27                          | 132                                   | 24                  |
| 10 Fische/Fischzuschnitte .....  | 645                                     | 37                      | 5,7  | 8                           | 5       | 1                           | 14                                    | 13                  |
| 11 Fischerzeugnisse .....  | 385                                     | 51                      | 13,2 | 25                          | 3       | –                           | 13                                    | 29                  |
| 12 Krusten-/Schalen-/Weichtiere/sonstige Tiere<br>und Erzeugnisse daraus .....   | 350                                     | 25                      | 7,1  | 12                          | –       | –                           | 13                                    | 3                   |
| 13 Fette/Öle, ausgenommen 04 .....   | 489                                     | 89                      | 18,2 | –                           | 27      | 1                           | 66                                    | 12                  |
| 14 Suppen/Soßen, ausgenommen 20 und 5201 <sup>2)</sup> .....   | 263                                     | 6                       | 2,3  | 3                           | –       | –                           | 1                                     | 4                   |
| 15 Getreide .....  | 378                                     | 16                      | 4,2  | 3                           | 5       | 4                           | 1                                     | 6                   |
| 16 Getreideprodukte/Backvormischungen/Brotteige/Massen<br>und Teige für Backwaren .....                                  | 611                                     | 36                      | 5,9  | –                           | 18      | 7                           | 9                                     | 11                  |
| 17 Brote/Kleingebäcke .....  | 442                                     | 54                      | 12,2 | 11                          | 42      | 2                           | 1                                     | 7                   |
| 18 Feine Backwaren .....   | 773                                     | 98                      | 12,7 | 27                          | 12      | 3                           | 26                                    | 55                  |
| 20 Mayonnaisen/emulgierte Soßen/kalte Fertigsoßen/<br>Feinkostsalate .....   | 398                                     | 52                      | 13,1 | 18                          | 2       | –                           | 4                                     | 32                  |
| 21 Puddinge/Kremspeisen/Desserts/süße Soßen .....  | 71                                      | 8                       | 11,3 | 4                           | 2       | –                           | –                                     | 3                   |
| 22 Teigwaren .....   | 123                                     | 15                      | 12,2 | 6                           | 4       | 4                           | 3                                     | 3                   |
| 23 Hülsenfrüchte/Ölsamen/Schalenobst .....   | 1 144                                   | 62                      | 5,4  | 5                           | 26      | 12                          | 20                                    | 8                   |
| 24 Kartoffeln/stärkereiche Pflanzenteile .....   | 143                                     | 12                      | 8,4  | 1                           | 2       | 2                           | 9                                     | 1                   |
| 25 Frischgemüse, ausgenommen Rhabarber .....   | 1 444                                   | 58                      | 4,0  | 15                          | 27      | 4                           | 13                                    | 12                  |
| 26 Gemüseerzeugnisse/Gemüsezubereitungen,<br>ausgenommen Rhabarber sowie 2007 <sup>3)</sup> und 2017 <sup>4)</sup> ..... | 518                                     | 39                      | 7,5  | 5                           | 7       | 4                           | 14                                    | 12                  |
| 27 Pilze .....   | 157                                     | 6                       | 3,8  | 1                           | 3       | 1                           | 1                                     | –                   |
| 28 Pilzerzeugnisse .....   | 80                                      | 2                       | 2,5  | –                           | –       | –                           | 2                                     | –                   |
| 29 Frischobst, einschließlich Rhabarber .....  | 1 368                                   | 42                      | 3,1  | 2                           | 13      | 17                          | 11                                    | 3                   |
| 30 Obstprodukte, einschl. Rhabarber, ausgenommen 31 und 41 .....   | 750                                     | 39                      | 5,2  | 2                           | 21      | 3                           | 12                                    | 1                   |
| 31 Fruchtsäfte/-nektare/-sirupe/Fruchtsäfte getrocknet .....   | 768                                     | 24                      | 3,1  | 4                           | 2       | 5                           | 15                                    | 2                   |
| 32 Alkoholfreie Getränke/Getränkeansätze/-pulver,<br>auch brennwertreduziert .....                                       | 327                                     | 24                      | 7,3  | 2                           | 5       | 1                           | 13                                    | 5                   |
| 36 Biere/bierähnliche Getränke und Rohstoffe für die Bierherstellung   | 901                                     | 82                      | 9,1  | 4                           | 9       | 6                           | 67                                    | 6                   |
| 37 Spirituosen/spirituosenhaltige Getränke .....   | 362                                     | 108                     | 29,8 | 1                           | 8       | 18                          | 95                                    | 31                  |
| 39 Zucker .....  | 137                                     | 7                       | 5,1  | –                           | –       | –                           | 7                                     | –                   |
| 40 Blütenpollen und -zubereitungen/Honige/Brotaufstriche,<br>auch brennwertverminderte, ausgenommen 41 .....             | 444                                     | 37                      | 8,3  | 3                           | 1       | –                           | 26                                    | 10                  |
| 41 Konfitüren/Gelees/Marmeladen/Fruchtzubereitungen,<br>auch brennwertreduziert .....                                    | 84                                      | 24                      | 28,6 | 2                           | 6       | 2                           | 15                                    | 6                   |
| 42 Speiseeis/Speiseeishalberzeugnisse .....  | 929                                     | 52                      | 5,6  | 22                          | 1       | –                           | 12                                    | 26                  |
| 43 Süßwaren, ausgenommen 44 .....  | 142                                     | 18                      | 12,7 | –                           | 1       | 3                           | 9                                     | 6                   |
| 44 Schokoladen/Schokoladenwaren .....  | 306                                     | 18                      | 5,9  | –                           | 4       | –                           | 14                                    | –                   |
| 45 Kakao .....   | 48                                      | –                       | –    | –                           | –       | –                           | –                                     | –                   |
| 46 Kaffee/Kaffee-Ersatzstoffe/Kaffeezusätze .....  | 386                                     | 28                      | 7,3  | –                           | 1       | –                           | 25                                    | 4                   |
| 47 Tee/teeähnliche Erzeugnisse .....   | 375                                     | 62                      | 16,5 | –                           | 1       | –                           | 56                                    | 7                   |
| 48 Säuglings- und Kleinkindernahrung .....   | 705                                     | 10                      | 1,4  | 1                           | 5       | –                           | 2                                     | 4                   |
| 49 Diätetische Lebensmittel .....  | 92                                      | 9                       | 9,8  | –                           | –       | –                           | 8                                     | 4                   |
| 50 Fertiggerichte/zubereitete Speisen, ausgenommen 48 .....  | 622                                     | 86                      | 13,8 | 41                          | 21      | 2                           | 14                                    | 27                  |
| 51 Nährstoffkonzentrate und Ergänzungsnahrung .....  | 2 741                                   | 126                     | 4,6  | –                           | 13      | 2                           | 57                                    | 59                  |
| 52 Würzmittel .....  | 338                                     | 16                      | 4,7  | –                           | –       | 2                           | 16                                    | –                   |
| 53 Gewürze .....   | 497                                     | 29                      | 5,8  | 2                           | 3       | 6                           | 16                                    | 4                   |
| 54 Aromastoffe .....   | 34                                      | 2                       | 5,9  | –                           | –       | –                           | 2                                     | –                   |
| 56 Hilfsmittel aus Zusatzstoffen und/oder Lebensmitteln<br>und Convenience-Produkte .....                                | 47                                      | 9                       | 19,1 | 3                           | –       | 1                           | 5                                     | 4                   |
| 57 Zusatzstoffe, wie Zusatzstoffe verwendete Lebensmittel<br>und Vitamine .....  | 161                                     | 37                      | 23,0 | –                           | –       | 9                           | 35                                    | –                   |
| 59 Trink-/Mineral-/Tafel-/Quell-/Brauchwasser .....  | 4 536                                   | 265                     | 5,8  | 322                         | 52      | 7                           | 12                                    | 41                  |
| Insgesamt  | 35 651                                  | 2 577                   | 7,2  | 827                         | 489     | 182                         | 1 066                                 | 625                 |

<sup>1)</sup> Hiervon bedeutet in diesem Zusammenhang: Untersuchte Proben, die mehrfach beanstandet werden, sind bei den beanstandeten Proben einfach, bei den Beanstandungsgründen mehrfach gezählt. – <sup>2)</sup> Warencode 5201: Würzsoßen, Würzpasten. – <sup>3)</sup> Warencode 2007: gemüsehaltige Salate. – <sup>4)</sup> Warencode 2017: gemüsehaltige Salate, Präserven.

### 3. Aus deutschen Krankenhäusern entlassene vollstationäre, bayerische Patienten nach ausgewählten Diagnosen und Geschlecht (einschl. Sterbe- und Stundenfälle) 2019

| Pos.-Nr. der ICD-10 | Hauptdiagnose  | Patienten        |                  |                  |                       |               |               |
|---------------------|--|------------------|------------------|------------------|-----------------------|---------------|---------------|
|                     |  | männlich         | weiblich         | insgesamt        | männlich              | weiblich      | insgesamt     |
|                     |  | Anzahl           |                  |                  | auf 100 000 Einwohner |               |               |
|                     | <b>Insgesamt (ICD-10 und unbekannt) .....</b>  | <b>1 450 802</b> | <b>1 573 442</b> | <b>3 024 244</b> | <b>22 326</b>         | <b>23 813</b> | <b>23 080</b> |
| <b>A00-T98</b>      | <b>Krankheiten, Verletzungen und Vergiftungen .....</b>  | <b>1 395 348</b> | <b>1 516 869</b> | <b>2 912 217</b> | <b>21 473</b>         | <b>22 957</b> | <b>22 225</b> |
| A00-B99             | Bestimmte infektiöse und parasitäre Krankheiten .....  | 54 181           | 52 203           | 106 384          | 834                   | 790           | 812           |
| A15-A19, B90        | Tuberkulose, einschl. ihrer Spätfolgen .....   | 742              | 396              | 1 138            | 11                    | 6             | 9             |
| A39                 | Meningokokkeninfektion .....   | 23               | 29               | 52               | 0                     | 0             | 0             |
| B15-B19             | Virushepatitis .....   | 263              | 184              | 447              | 4                     | 3             | 3             |
| B20-B24             | HIV-Krankheit (Humane Immundefizienz-Viruskrankheit) .....   | 106              | 24               | 130              | 2                     | 0             | 1             |
| C00-D48             | Neubildungen .....   | 143 915          | 139 437          | 283 352          | 2 215                 | 2 110         | 2 162         |
| C00-C97             | Bösartige Neubildungen .....   | 123 042          | 104 461          | 227 503          | 1 893                 | 1 581         | 1 736         |
| C15-C26             | der Verdauungsorgane .....   | 31 260           | 21 058           | 52 318           | 481                   | 319           | 399           |
| C30-C39             | der Atmungsorgane und sonst. intrath. Organe .....   | 16 968           | 11 706           | 28 674           | 261                   | 177           | 219           |
| C43-C44             | der Haut einschl. Melanom .....  | 10 372           | 7 282            | 17 654           | 160                   | 110           | 135           |
| C50                 | der Brustdrüse (Mamma) .....   | 180              | 20 574           | 20 754           | 3                     | 311           | 158           |
| C51-C68             | der Harn- und Geschlechtsorgane .....  | 29 623           | 16 898           | 46 521           | 456                   | 256           | 355           |
| C81-C96             | des lymphatischen, blutbildenden u. verwandten Gewebes ..  | 13 538           | 9 874            | 23 412           | 208                   | 149           | 179           |
| D50-D90             | Krankheiten des Blutes und der blutbildenden Organe sowie bestimmte Störungen mit Beteiligung des Immunsystems ..... | 7 418            | 9 306            | 16 724           | 114                   | 141           | 128           |
| E00-E90             | Endokrine, Ernährungs- und Stoffwechselkrankheiten .....   | 34 700           | 43 889           | 78 589           | 534                   | 664           | 600           |
| E10-E14             | Diabetes mellitus .....  | 16 840           | 11 038           | 27 878           | 259                   | 167           | 213           |
| F00-F99             | Psychische und Verhaltensstörungen .....   | 91 737           | 85 078           | 176 815          | 1 412                 | 1 288         | 1 349         |
| F10                 | durch Alkohol .....  | 31 213           | 13 118           | 44 331           | 480                   | 199           | 338           |
| G00-G99             | Krankheiten des Nervensystems .....  | 54 953           | 53 006           | 107 959          | 846                   | 802           | 824           |
| G00-G03             | Meningitis .....   | 318              | 260              | 578              | 5                     | 4             | 4             |
| H00-H59             | Krankheiten des Auges und der Augenanhangsgebilde .....  | 20 334           | 21 318           | 41 652           | 313                   | 323           | 318           |
| H60-H95             | Krankheiten des Ohres und des Warzenfortsatzes .....   | 10 109           | 11 767           | 21 876           | 156                   | 178           | 167           |
| I00-I99             | Krankheiten des Kreislaufsystems .....   | 233 356          | 195 372          | 428 728          | 3 591                 | 2 957         | 3 272         |
| I20-I25             | Ischämische Herzkrankheiten .....  | 62 570           | 27 710           | 90 280           | 963                   | 419           | 689           |
| I30-I33, I39-52     | Sonstige Herzkrankheiten .....   | 79 708           | 73 388           | 153 096          | 1 227                 | 1 111         | 1 168         |
| I60-I69             | Zerebrovaskuläre Krankheiten .....   | 28 287           | 25 509           | 53 796           | 435                   | 386           | 411           |
| J00-J99             | Krankheiten des Atmungssystems .....   | 100 800          | 84 749           | 185 549          | 1 551                 | 1 283         | 1 416         |
| J09-J18             | Grippe und Pneumonie .....   | 28 310           | 23 122           | 51 432           | 436                   | 350           | 393           |
| J40-J47             | Chronische Krankheiten der unteren Atemwege .....  | 18 697           | 18 558           | 37 255           | 288                   | 281           | 284           |
| J45-J46             | Asthma .....   | 1 677            | 2 513            | 4 190            | 26                    | 38            | 32            |
| K00-K93             | Krankheiten des Verdauungssystems .....  | 153 793          | 136 039          | 289 832          | 2 367                 | 2 059         | 2 212         |
| K70, K73-74         | Alkohol. u. chronische Leberkrankheit, Fibrose, Leberzirrhose ..   | 5 923            | 2 981            | 8 904            | 91                    | 45            | 68            |
| L00-L99             | Krankheiten der Haut und der Unterhaut .....   | 24 171           | 19 852           | 44 023           | 372                   | 300           | 336           |
| M00-M99             | Krankheiten des Muskel-Skelett-Systems u. Bindegewebes .....   | 132 011          | 155 783          | 287 794          | 2 032                 | 2 358         | 2 196         |
| M05-M06,15-19       | Polyarthritis und Arthrose .....   | 32 328           | 45 206           | 77 534           | 497                   | 684           | 592           |
| N00-N99             | Krankheiten des Urogenitalsystems .....  | 79 119           | 83 571           | 162 690          | 1 218                 | 1 265         | 1 242         |
| N00-N29             | Krankheiten der Niere .....  | 39 898           | 28 588           | 68 486           | 614                   | 433           | 523           |
| O00-O99             | Schwangerschaft, Geburt und Wochenbett .....   | –                | 162 547          | 162 547          | –                     | 2 460         | 1 241         |
| P00-P96             | Bestimmte Zustände mit Ursprung in der Perinatalperiode .....  | 17 169           | 14 356           | 31 525           | 264                   | 217           | 241           |
| Q00-Q99             | Angeborene Fehlbildungen, Deformitäten und Chromosomenanomalien .....  | 9 026            | 7 307            | 16 333           | 139                   | 111           | 125           |
| R00-R99             | Symptome und abnorme klinische und Laborbefunde .....  | 66 876           | 74 049           | 140 925          | 1 029                 | 1 121         | 1 076         |
| S00-T98             | Verletzungen, Vergiftungen und andere Folgen äußerer Ursachen .....  | 161 680          | 167 240          | 328 920          | 2 488                 | 2 531         | 2 510         |
| Z00-Z99             | Faktoren, die den Gesundheitszustand beeinflussen und zur Inanspruchnahme des Gesundheitswesens führen .....         | 55 432           | 56 529           | 111 961          | 853                   | 856           | 854           |
| Z38                 | Gesunde Neugeborene .....  | 46 085           | 45 770           | 91 855           | 709                   | 693           | 701           |
| Ohne Diagnose       | Ohne Diagnoseangabe .....  | 22               | 44               | 66               | 0                     | 1             | 1             |

### 4. Schwangerschaftsabbrüche nach rechtlichem Grund, Ort des Eingriffs sowie Schwangerschaftsdauer 2020\*

– Daten des Statistischen Bundesamts –

| Dauer der Schwangerschaft in vollendeten Wochen | Rechtliche Begründung   |                            |                   | Ort des Eingriffs    |                       |                     |
|---|-------------------------|----------------------------|-------------------|----------------------|-----------------------|---------------------|
|   | Medizinische Indikation | Kriminologische Indikation | Beratungsregelung | Krankenhaus ambulant | Krankenhaus stationär | Praxis / OP-Zentrum |
| unter 5 Wo .....                                | 10                      | 1                          | 1 104             | 16                   | 1                     | 1 098               |
| 5 bis 6 Wo .....                                | 16                      | –                          | 4 833             | 66                   | 2                     | 4 781               |
| 7 bis 8 Wo .....                                | 19                      | 1                          | 3 879             | 209                  | 2                     | 3 688               |
| 9 bis 11 Wo .....                               | 87                      | –                          | 1 982             | 232                  | 46                    | 1 791               |
| 12 bis 15 Wo .....                              | 252                     | –                          | –                 | 36                   | 182                   | 34                  |
| 16 bis 18 Wo .....                              | 119                     | –                          | –                 | 1                    | 118                   | –                   |
| 19 bis 21 Wo .....                              | 89                      | –                          | –                 | 3                    | 86                    | –                   |
| 22 Wo oder mehr ...                             | 95                      | –                          | –                 | 2                    | 83                    | 10                  |
| <b>Insgesamt</b>                                | <b>687</b>              | <b>2</b>                   | <b>11 798</b>     | <b>565</b>           | <b>520</b>            | <b>11 402</b>       |

\* Wohnsitz der Frauen in Bayern.

5. Krankbetten, Berechnungs-/Belegungstage und Patientenbewegung

| Krankenhaustypen | Kranken-<br>häuser <sup>1)</sup> | Aufgestellte Betten <sup>2)</sup> |                     |                  | Berechnungs-/<br>Belegungstage |   | Patientenzugang                               |   |  |  |
|------------------|----------------------------------|-----------------------------------|---------------------|------------------|--------------------------------|---|---|---|--|--|
|                  |                                  | ins-<br>gesamt                    | und zwar            |                  | ins-<br>gesamt                 | darunter<br>für<br>Intensiv-<br>behand-<br>lung/<br>-über-<br>wachung | Aufnahmen in die vollstationäre<br>Behandlung |   |  | Verle-<br>gungen<br>innerhalb<br>des<br>Kranken-<br>hauses <sup>3)</sup> |
|                  |                                  |                                   | Intensiv-<br>betten | Beleg-<br>betten |                                |   | ins-<br>gesamt                                | darunter  |  |  |
|                  |                                  |                                   |                     |                  |                                |   |   | Verle-<br>gungen<br>aus<br>anderen<br>Kranken-<br>häusern | aus der<br>teilsta-<br>tionären<br>Behand-<br>lung |  |

Krankenhäuser insgesamt nach der Bettenzahl

|                              |     |        |       |       |            |           |           |        |     |         |
|------------------------------|-----|--------|-------|-------|------------|-----------|-----------|--------|-----|---------|
| Krankenhäuser mit ... Betten |     |        |       |       |            |           |           |        |     |         |
| unter 50 .....               | 93  | 1 942  | 29    | 442   | 426 431    | 7 363     | 67 589    | 1 830  | •   | 195     |
| 50 bis unter 100 .....       | 49  | 3 526  | 104   | 223   | 944 010    | 24 667    | 113 434   | 5 951  | •   | 888     |
| 100 bis unter 150 .....      | 54  | 6 472  | 248   | 345   | 1 832 421  | 63 521    | 231 023   | 7 823  | 54  | 18 994  |
| 150 bis unter 200 .....      | 35  | 5 998  | 187   | 269   | 1 625 883  | 51 382    | 220 944   | 4 402  | 13  | 11 721  |
| 200 bis unter 250 .....      | 17  | 3 829  | 164   | 535   | 990 101    | 42 981    | 159 393   | 2 978  | 7   | 14 981  |
| 250 bis unter 300 .....      | 21  | 5 795  | 213   | 328   | 1 592 491  | 53 591    | 227 312   | 5 678  | •   | 18 786  |
| 300 bis unter 400 .....      | 24  | 8 179  | 339   | 391   | 2 369 932  | 94 032    | 321 566   | 7 579  | 84  | 32 129  |
| 400 bis unter 500 .....      | 15  | 6 760  | 317   | 244   | 1 940 938  | 93 166    | 283 202   | 6 293  | 36  | 30 441  |
| 500 bis unter 1 000 .....    | 29  | 19 118 | 1 142 | 499   | 5 426 923  | 328 231   | 820 164   | 25 203 | 305 | 191 117 |
| 1 000 oder mehr .....        | 10  | 14 315 | 1 012 | 16    | 4 263 055  | 297 821   | 550 476   | 18 122 | 116 | 132 347 |
| Insgesamt                    | 347 | 75 934 | 3 755 | 3 292 | 21 412 185 | 1 056 755 | 2 995 103 | 85 859 | 621 | 451 599 |

Allgemeine Krankenhäuser nach der Bettenzahl

|                              |     |        |       |       |            |           |           |        |     |         |
|------------------------------|-----|--------|-------|-------|------------|-----------|-----------|--------|-----|---------|
| Krankenhäuser mit ... Betten |     |        |       |       |            |           |           |        |     |         |
| unter 50 .....               | 70  | 1 515  | 29    | 442   | 308 193    | 7 363     | 62 911    | 1 700  | –   | 175     |
| 50 bis unter 100 .....       | 36  | 2 666  | 104   | 223   | 650 590    | 24 667    | 105 777   | 5 806  | –   | 845     |
| 100 bis unter 150 .....      | 42  | 5 012  | 248   | 345   | 1 303 653  | 63 521    | 215 515   | 6 995  | 50  | 18 611  |
| 150 bis unter 200 .....      | 29  | 4 927  | 187   | 269   | 1 264 522  | 51 382    | 211 548   | 3 710  | 8   | 11 589  |
| 200 bis unter 250 .....      | 15  | 3 343  | 158   | 535   | •          | •         | •         | •      | •   | •       |
| 250 bis unter 300 .....      | 18  | 4 966  | 213   | 328   | 1 292 787  | 53 591    | 218 108   | 4 658  | –   | 18 613  |
| 300 bis unter 400 .....      | 19  | 6 441  | 339   | 391   | 1 723 924  | 94 032    | 303 149   | 5 596  | –   | 31 618  |
| 400 bis unter 500 .....      | 14  | 6 307  | 303   | 244   | •          | •         | •         | •      | •   | •       |
| 500 bis unter 1 000 .....    | 28  | 18 532 | 1 142 | 499   | •          | •         | •         | •      | •   | •       |
| 1 000 oder mehr .....        | 9   | 13 107 | 1 001 | 16    | •          | •         | •         | •      | •   | •       |
| Zusammen                     | 280 | 66 816 | 3 724 | 3 292 | 18 190 800 | 1 048 142 | 2 892 871 | 75 724 | 490 | 441 817 |

Allgemeine Krankenhäuser nach der Art des Trägers

|                                 |     |        |       |       |            |         |           |        |     |         |
|---------------------------------|-----|--------|-------|-------|------------|---------|-----------|--------|-----|---------|
| Öffentlicher Träger .....       | 122 | 47 789 | 2 877 | 1 563 | 13 332 146 | 825 799 | 2 079 028 | 51 829 | 440 | 399 596 |
| Freigemeinnütziger Träger ..... | 38  | 7 885  | 429   | 603   | 2 109 694  | 116 929 | 371 503   | 8 833  | 50  | 24 317  |
| Privater Träger .....           | 120 | 11 142 | 418   | 1 126 | 2 748 960  | 105 414 | 442 340   | 15 062 | –   | 17 904  |

Allgemeine Krankenhäuser nach der Art der Förderung

|                                       |     |        |       |       |            |         |           |        |     |         |
|---------------------------------------|-----|--------|-------|-------|------------|---------|-----------|--------|-----|---------|
| Geförderte Krankenhäuser .....        | 190 | 57 828 | 3 283 | 2 863 | 15 956 166 | 930 100 | 2 586 064 | 63 876 | 481 | 417 049 |
| Teilweise geförderte Krankenhäuser .. | 38  | 7 480  | 377   | 261   | 1 908 442  | 101 899 | 264 771   | 10 671 | 9   | 21 561  |
| Nicht geförderte Krankenhäuser .....  | 52  | 1 508  | 64    | 168   | 326 192    | 16 143  | 42 036    | 1 177  | –   | 3 207   |

Krankenhäuser insgesamt nach Regierungsbezirken

|                     |     |        |       |       |           |         |           |        |     |         |
|---------------------|-----|--------|-------|-------|-----------|---------|-----------|--------|-----|---------|
| Oberbayern .....    | 139 | 27 380 | 1 241 | 1 118 | 7 712 663 | 355 398 | 1 053 928 | 32 515 | 76  | 190 514 |
| Niederbayern .....  | 32  | 6 858  | 294   | 280   | 1 954 617 | 78 571  | 285 692   | 7 921  | •   | 31 285  |
| Oberpfalz .....     | 25  | 6 723  | 404   | 258   | 1 905 701 | 116 797 | 277 763   | 9 238  | •   | 28 893  |
| Oberfranken .....   | 22  | 6 793  | 338   | 124   | 1 958 801 | 90 863  | 257 339   | 6 267  | •   | 23 625  |
| Mittelfranken ..... | 39  | 10 247 | 582   | 442   | 2 865 944 | 163 175 | 419 748   | 10 452 | 187 | 64 005  |
| Unterfranken .....  | 37  | 8 233  | 476   | 302   | 2 286 045 | 136 460 | 318 115   | 9 069  | 7   | 49 277  |
| Schwaben .....      | 53  | 9 700  | 420   | 768   | 2 728 414 | 115 491 | 382 518   | 10 397 | 33  | 64 000  |

<sup>1)</sup> Am 31. Dezember. – <sup>2)</sup> Im Jahresdurchschnitt. – <sup>3)</sup> Summe der Verlegungen zwischen Hauptdisziplinen (Abweichungen zwischen Zu- und Abgang erhebungs

**(vollstationäre Fälle) in Krankenhäusern 2019**

| Patientenabgang   |  |   |                  |  |   |              | Fallzahl | Bettenauslastung<br>in % |  | Durch-<br>schnittliche<br>Verweil-<br>dauer<br>in Tagen<br>je Patient |
|---|--|---|------------------|--|---|--------------|----------|--------------------------|--|---|
| Entlassungen aus der vollstationären Behandlung<br>(ohne Sterbefälle) |  |   |                  |  | Verlegungen<br>innerhalb<br>des<br>Kranken-<br>hauses <sup>3)</sup> | durch<br>Tod |          |                          |  |   |
| ins-<br>gesamt  | darunter                                       |   |                  |  |   |              |          |                          |  |   |
|   | Verlegungen<br>in andere<br>Kranken-<br>häuser | in die<br>teil-<br>stationäre<br>Behandlung | Entlassungen in  |  |   |              |          |                          |  |   |
| stationäre<br>Reha-<br>bilitations-<br>einrichtungen                  |  |   | Pflege-<br>heime |  |   |              |          |                          |  |   |

**Krankenhäuser insgesamt nach der Bettenzahl**

|                  |                |            |               |               |                |               |                  |             |             |            |
|------------------|----------------|------------|---------------|---------------|----------------|---------------|------------------|-------------|-------------|------------|
| 67 351           | 1 325          | 58         | 1 644         | 581           | 178            | 225           | 67 583           | 60,2        | 69,6        | 6,3        |
| 112 249          | 3 033          | •          | 4 812         | 1 729         | 840            | 1 088         | 113 386          | 73,4        | 65,0        | 8,3        |
| 227 128          | 9 301          | 62         | 8 900         | 6 612         | 18 459         | 3 691         | 230 921          | 77,6        | 70,2        | 7,9        |
| 217 021          | 11 260         | •          | 6 708         | 6 551         | 11 713         | 4 078         | 221 022          | 74,3        | 75,3        | 7,4        |
| 156 810          | 5 534          | •          | 8 362         | 4 327         | 15 016         | 2 585         | 159 394          | 70,8        | 71,8        | 6,2        |
| 222 888          | 7 584          | 73         | 5 597         | 5 789         | 18 761         | 4 676         | 227 438          | 75,3        | 68,9        | 7,0        |
| 315 500          | 15 215         | 247        | 8 335         | 13 434        | 32 152         | 6 986         | 322 026          | 79,4        | 76,0        | 7,4        |
| 276 468          | 9 734          | 70         | 9 952         | 6 526         | 30 436         | 6 767         | 283 219          | 78,7        | 80,5        | 6,9        |
| 799 695          | 21 304         | 48         | 17 636        | 19 401        | 191 009        | 21 154        | 820 507          | 77,8        | 78,7        | 6,6        |
| 536 898          | 16 463         | 335        | 11 637        | 10 447        | 132 247        | 13 315        | 550 345          | 81,6        | 80,6        | 7,7        |
| <b>2 932 008</b> | <b>100 753</b> | <b>983</b> | <b>83 583</b> | <b>75 397</b> | <b>450 811</b> | <b>64 565</b> | <b>2 995 838</b> | <b>77,3</b> | <b>77,1</b> | <b>7,1</b> |

**Allgemeine Krankenhäuser nach der Bettenzahl**

|                  |               |            |               |               |                |               |                  |             |             |            |
|------------------|---------------|------------|---------------|---------------|----------------|---------------|------------------|-------------|-------------|------------|
| 62 642           | 1 219         | –          | 1 635         | 561           | 158            | 225           | 62 889           | 55,7        | 69,6        | 4,9        |
| 104 607          | 2 921         | –          | 4 812         | 1 729         | 797            | 1 078         | 105 731          | 66,9        | 65,0        | 6,2        |
| 211 486          | 8 686         | 51         | 8 844         | 6 229         | 18 098         | 3 654         | 215 328          | 71,3        | 70,2        | 6,1        |
| 207 697          | 10 947        | 2          | 6 562         | 5 924         | 11 581         | 4 060         | 211 653          | 70,3        | 75,3        | 6,0        |
| •                | •             | •          | •             | •             | •              | •             | •                | •           | •           | •          |
| 213 693          | 7 307         | 1          | 5 501         | 5 045         | 18 590         | 4 657         | 218 229          | 71,3        | 68,9        | 5,9        |
| 297 215          | 13 998        | 8          | 7 919         | 11 951        | 31 620         | 6 932         | 303 648          | 73,3        | 76,0        | 5,7        |
| •                | •             | •          | •             | •             | •              | •             | •                | •           | •           | •          |
| •                | •             | •          | •             | •             | •              | •             | •                | •           | •           | •          |
| •                | •             | •          | •             | •             | •              | •             | •                | •           | •           | •          |
| <b>2 830 279</b> | <b>95 812</b> | <b>363</b> | <b>82 097</b> | <b>68 492</b> | <b>441 027</b> | <b>64 071</b> | <b>2 893 611</b> | <b>74,6</b> | <b>77,1</b> | <b>6,3</b> |

**Allgemeine Krankenhäuser nach der Art des Trägers**

|           |        |     |        |        |         |        |           |      |      |     |
|-----------|--------|-----|--------|--------|---------|--------|-----------|------|------|-----|
| 2 029 145 | 74 434 | 306 | 51 724 | 56 631 | 399 311 | 51 006 | 2 079 590 | 76,4 | 78,6 | 6,4 |
| 364 969   | 8 608  | 56  | 9 497  | 6 954  | 23 945  | 6 905  | 371 689   | 73,3 | 74,7 | 5,7 |
| 436 165   | 12 770 | 1   | 20 876 | 4 907  | 17 771  | 6 160  | 442 333   | 67,6 | 69,1 | 6,2 |

**Allgemeine Krankenhäuser nach der Art der Förderung**

|           |        |     |        |        |         |        |           |      |      |     |
|-----------|--------|-----|--------|--------|---------|--------|-----------|------|------|-----|
| 2 529 122 | 84 926 | 344 | 69 110 | 62 183 | 416 347 | 58 708 | 2 586 947 | 75,6 | 77,6 | 6,2 |
| 259 356   | 10 191 | 19  | 11 831 | 6 217  | 21 474  | 5 063  | 264 595   | 69,9 | 74,1 | 7,2 |
| 41 801    | 695    | –   | 1 156  | 92     | 3 206   | 300    | 42 069    | 59,3 | 69,1 | 7,8 |

**Krankenhäuser insgesamt nach Regierungsbezirken**

|           |        |     |        |        |         |        |           |      |      |     |
|-----------|--------|-----|--------|--------|---------|--------|-----------|------|------|-----|
| 1 034 143 | 38 011 | 173 | 31 918 | 20 698 | 189 923 | 20 574 | 1 054 323 | 77,2 | 78,5 | 7,3 |
| 279 943   | 11 197 | 110 | 9 828  | 8 851  | 31 272  | 6 352  | 285 994   | 78,1 | 73,2 | 6,8 |
| 271 161   | 8 682  | •   | 7 073  | 10 814 | 28 857  | 6 434  | 277 679   | 77,7 | 79,2 | 6,9 |
| 250 872   | 10 585 | •   | 6 640  | 6 969  | 23 659  | 6 538  | 257 375   | 79,0 | 73,7 | 7,6 |
| 410 822   | 12 016 | 407 | 8 867  | 10 170 | 63 989  | 9 226  | 419 898   | 76,6 | 76,8 | 6,8 |
| 311 263   | 8 761  | 7   | 9 341  | 8 053  | 49 236  | 6 765  | 318 072   | 76,1 | 78,5 | 7,2 |
| 373 804   | 11 501 | 134 | 9 916  | 9 842  | 63 875  | 8 676  | 382 499   | 77,1 | 75,3 | 7,1 |

technisch bedingt).

6. Krankbetten, Pflegetage und Patientenbewegung (vollstationäre Fälle)  
in Vorsorge- oder Rehabilitationseinrichtungen 2019

| Typ der<br>Vorsorge- oder<br>Rehabilitationseinrichtung | Vor-<br>sorge-<br>oder<br>Rehabili-<br>tations-<br>einrich-<br>tungen <sup>1)</sup> | Aufge-<br>stellte<br>Betten <sup>2)</sup> | Pflege-<br>tage | Patientenzugang  |  | Patientenabgang                                  |  |              | Fall-<br>zahl | Betten-<br>aus-<br>lastung<br>in % | Durch-<br>schnitt-<br>liche<br>Ver-<br>weil-<br>dauer<br>in<br>Tagen<br>je<br>Patient |
|---|---|---|-----------------|--|--|--|--|--------------|---------------|------------------------------------|---|
|   |   |   |                 | Auf-<br>nahmen<br>in die<br>Einrich-<br>tung<br>von<br>außen | darunter<br>Verle-<br>gungen<br>aus<br>Kranken-<br>häusern | Entlas-<br>sungen<br>aus der<br>Einrich-<br>tung | darunter<br>Verle-<br>gungen<br>in<br>Kranken-<br>häuser | durch<br>Tod |               |                                    |   |

Vorsorge- oder Rehabilitationseinrichtungen insgesamt nach der Bettenzahl

|                              |            |               |                  |                |                |                |               |            |                |             |             |
|------------------------------|------------|---------------|------------------|----------------|----------------|----------------|---------------|------------|----------------|-------------|-------------|
| Einrichtungen mit ... Betten |            |               |                  |                |                |                |               |            |                |             |             |
| unter 50 .....               | 84         | 2 534         | 643 512          | 23 934         | 12 270         | 23 842         | 1 954         | 33         | 23 905         | 69,6        | 26,9        |
| 50 bis unter 100 .....       | 62         | 4 286         | 1 213 466        | 52 224         | 24 834         | 52 238         | 2 464         | 86         | 52 274         | 77,6        | 23,2        |
| 100 bis unter 150 .....      | 24         | 3 096         | 891 579          | 36 068         | 14 473         | 36 174         | 1 336         | 36         | 36 139         | 78,9        | 24,7        |
| 150 bis unter 200 .....      | 30         | 5 196         | 1 683 367        | 67 460         | 17 165         | 67 529         | 775           | 6          | 67 498         | 88,8        | 24,9        |
| 200 bis unter 250 .....      | 21         | 4 707         | 1 459 811        | 60 665         | 29 235         | 60 873         | 1 189         | 15         | 60 777         | 85,0        | 24,0        |
| 250 oder mehr .....          | 29         | 9 656         | 2 980 825        | 123 221        | 59 207         | 123 038        | 3 148         | 70         | 123 165        | 84,6        | 24,2        |
| <b>Insgesamt</b>             | <b>250</b> | <b>29 475</b> | <b>8 872 560</b> | <b>363 572</b> | <b>157 184</b> | <b>363 694</b> | <b>10 866</b> | <b>246</b> | <b>363 756</b> | <b>82,5</b> | <b>24,4</b> |

Vorsorge- oder Rehabilitationseinrichtungen insgesamt nach der Art des Trägers, Rechtsform der Einrichtung

|                                 |     |        |           |         |         |         |       |     |         |      |      |
|---------------------------------|-----|--------|-----------|---------|---------|---------|-------|-----|---------|------|------|
| Öffentlicher Träger .....       | 63  | 7 329  | 2 574 562 | 103 458 | 32 791  | 103 501 | 3 012 | 77  | 103 518 | 96,2 | 24,9 |
| Freigemeinnütziger Träger ..... | 53  | 3 286  | 962 328   | 31 001  | 10 739  | 30 696  | 786   | 23  | 30 860  | 80,2 | 31,2 |
| Privater Träger .....           | 134 | 18 860 | 5 335 670 | 229 113 | 113 654 | 229 497 | 7 068 | 146 | 229 378 | 77,5 | 23,3 |

Vorsorge- oder Rehabilitationseinrichtungen mit einem Versorgungsvertrag nach § 111 SGB V

|                              |            |               |                  |                |                |                |               |            |                |             |             |
|------------------------------|------------|---------------|------------------|----------------|----------------|----------------|---------------|------------|----------------|-------------|-------------|
| Einrichtungen mit ... Betten |            |               |                  |                |                |                |               |            |                |             |             |
| unter 50 .....               | 73         | 2 254         | 614 922          | 22 541         | 12 227         | 22 448         | 1 954         | 33         | 22 511         | 74,7        | 27,3        |
| 50 bis unter 100 .....       | 57         | 3 949         | 1 124 000        | 48 329         | 22 977         | 48 332         | 2 398         | 82         | 48 372         | 78,0        | 23,2        |
| 100 oder mehr .....          | 99         | 21 894        | 6 742 294        | 277 710        | 120 060        | 277 917        | 6 422         | 127        | 277 877        | 84,4        | 24,3        |
| <b>Zusammen</b>              | <b>229</b> | <b>28 097</b> | <b>8 481 216</b> | <b>348 580</b> | <b>155 264</b> | <b>348 697</b> | <b>10 774</b> | <b>242</b> | <b>348 760</b> | <b>82,7</b> | <b>24,3</b> |

Sonstige Vorsorge- oder Rehabilitationseinrichtungen

|                              |           |              |                |               |              |               |           |          |               |             |             |
|------------------------------|-----------|--------------|----------------|---------------|--------------|---------------|-----------|----------|---------------|-------------|-------------|
| Einrichtungen mit ... Betten |           |              |                |               |              |               |           |          |               |             |             |
| unter 50 .....               | 11        | 280          | 28 590         | 1 393         | 43           | 1 394         | –         | –        | 1 394         | 28,0        | 20,5        |
| 50 bis unter 100 .....       | 5         | 337          | 89 466         | 3 895         | 1 857        | 3 906         | 66        | 4        | 3 903         | 72,7        | 22,9        |
| 100 oder mehr .....          | 5         | 761          | 273 288        | 9 704         | 20           | 9 697         | 26        | –        | 9 701         | 98,4        | 28,2        |
| <b>Zusammen</b>              | <b>21</b> | <b>1 378</b> | <b>391 344</b> | <b>14 992</b> | <b>1 920</b> | <b>14 997</b> | <b>92</b> | <b>4</b> | <b>14 997</b> | <b>77,8</b> | <b>26,1</b> |

Vorsorge- oder Rehabilitationseinrichtungen insgesamt nach Regierungsbezirken

|                     |    |       |           |         |        |         |       |    |         |      |      |
|---------------------|----|-------|-----------|---------|--------|---------|-------|----|---------|------|------|
| Oberbayern .....    | 74 | 8 768 | 2 706 221 | 110 192 | 50 989 | 110 020 | 3 436 | 69 | 110 141 | 84,6 | 24,6 |
| Niederbayern .....  | 38 | 5 899 | 1 597 162 | 69 542  | 32 224 | 69 563  | 1 707 | 40 | 69 573  | 74,2 | 23,0 |
| Oberpfalz .....     | 12 | 1 283 | 392 909   | 14 714  | 8 440  | 14 823  | 963   | 14 | 14 776  | 83,9 | 26,6 |
| Oberfranken .....   | 17 | 2 535 | 886 370   | 34 458  | 14 998 | 34 633  | 1 379 | 32 | 34 562  | 95,8 | 25,6 |
| Mittelfranken ..... | 22 | 1 698 | 588 070   | 24 491  | 14 649 | 24 500  | 1 003 | 14 | 24 503  | 94,9 | 24,0 |
| Unterfranken .....  | 30 | 4 007 | 1 295 375 | 51 364  | 14 162 | 51 058  | 1 132 | 45 | 51 234  | 88,6 | 25,3 |
| Schwaben .....      | 57 | 5 285 | 1 406 453 | 58 811  | 21 722 | 59 097  | 1 246 | 32 | 58 970  | 72,9 | 23,9 |

<sup>1)</sup> Am 31. Dezember. – <sup>2)</sup> Im Jahresdurchschnitt.

### 7. Ärzte in Krankenhäusern und Vorsorge- oder Rehabilitationseinrichtungen 2019 nach Facharzt-/Schwerpunktkompetenz

| Facharzt-/Schwerpunktkompetenz                                   | Hauptamtliche Ärzte <sup>1)</sup> am 31. Dezember in |               |               |   |              |              |
|--|--|---------------|---------------|---|--------------|--------------|
|  | Krankenhäusern                                       |               |               | Vorsorge- oder Rehabilitationseinrichtungen |              |              |
|  | insgesamt  | männlich      | weiblich      | insgesamt                                   | männlich     | weiblich     |
| Allgemeinmedizin .....   | 183  | 85            | 98            | 190   | 83           | 107          |
| Anästhesiologie .....  | 3 008  | 1 755         | 1 253         | 8   | 4            | 4            |
| Arbeitsmedizin .....   | 35   | 13            | 22            | 9   | 4            | 5            |
| Augenheilkunde .....   | 114  | 69            | 45            | –   | –            | –            |
| Chirurgie inkl. Orthopädie .....                                 | 3 793  | 3 023         | 770           | 198   | 155          | 43           |
| Frauenheilkunde und Geburtshilfe .....                           | 876  | 329           | 547           | 10  | 1            | 9            |
| Hals-Nasen-Ohrenheilkunde .....                                  | 176  | 115           | 61            | 10  | 7            | 3            |
| Haut- und Geschlechtskrankheiten .....                           | 161  | 68            | 93            | 5   | 2            | 3            |
| Innere Medizin .....   | 3 701  | 2 315         | 1 386         | 347   | 206          | 141          |
| Kinder- und Jugendmedizin .....                                  | 912  | 377           | 535           | 37  | 14           | 23           |
| Kinder- und Jugendpsychiatrie und -psychotherapie .....          | 172  | 62            | 110           | 7   | 2            | 5            |
| Laboratoriumsmedizin .....                                       | 61   | 45            | 16            | –   | –            | –            |
| Mikrobiologie, Virologie und Infektionsepidemiologie .....       | 42   | 28            | 14            | –   | –            | –            |
| Mund-Kiefer-Gesichtschirurgie .....                              | 74   | 57            | 17            | –   | –            | –            |
| Neurochirurgie .....   | 310  | 253           | 57            | 1   | 1            | –            |
| Neurologie .....   | 724  | 401           | 323           | 101   | 62           | 39           |
| Nuklearmedizin .....   | 65   | 46            | 19            | –   | –            | –            |
| Pathologie .....   | 79   | 49            | 30            | –   | –            | –            |
| Physikalische und Rehabilitative Medizin .....                   | 58   | 33            | 25            | 84  | 43           | 41           |
| Psychiatrie und Psychotherapie .....                             | 854  | 377           | 477           | 78  | 51           | 27           |
| Psychosomatische Medizin und Psychotherapie .....                | 133  | 60            | 73            | 50  | 25           | 25           |
| Radiologie .....   | 656  | 433           | 223           | 3   | 1            | 2            |
| Strahlentherapie .....   | 108  | 61            | 47            | –   | –            | –            |
| Urologie .....   | 408  | 328           | 80            | 16  | 13           | 3            |
| Zahnarzt .....   | 207  | 111           | 96            | 1   | –            | 1            |
| Übrige Facharzt-/Schwerpunktkompetenzen .....                    | 76   | 38            | 38            | 1   | 1            | –            |
| Ärzte ohne Weiterbildung bzw. in einer ersten Weiterbildung .... | 13 496   | 5 697         | 7 799         | 905   | 344          | 561          |
| <b>Insgesamt</b>   | <b>30 482</b>  | <b>16 228</b> | <b>14 254</b> | <b>2 061</b>                                | <b>1 019</b> | <b>1 042</b> |

### 8. Nichtärztliches Personal in Krankenhäusern und Vorsorge- oder Rehabilitationseinrichtungen 2019 nach Berufsbezeichnung/Berufsabschluss

| Berufsbezeichnung/Berufsabschluss                           | Nichtärztliches Personal <sup>1)</sup> am 31. Dezember in |               |                |   |              |               |
|---|---|---------------|----------------|---|--------------|---------------|
|   | Krankenhäusern  |               |                | Vorsorge- oder Rehabilitationseinrichtungen |              |               |
|   | insgesamt   | männlich      | weiblich       | insgesamt                                   | männlich     | weiblich      |
| <b>Personal (insgesamt; ohne Schüler und Auszubildende)</b> | <b>167 105</b>  | <b>32 902</b> | <b>134 203</b> | <b>23 410</b>                               | <b>4 975</b> | <b>18 435</b> |
| darunter Altenpfleger .....                                 | 1 520   | 330           | 1 190          | 730   | 131          | 599           |
| Diätassistenten und Ernährungstherapeuten .....             | 469   | 25            | 444            | 262   | 11           | 251           |
| Ergotherapeuten .....                                       | 1 527   | 278           | 1 249          | 747   | 100          | 647           |
| Gesundheits- und Kinderkrankenpfleger .....                 | 6 664   | 207           | 6 457          | 139   | 4            | 135           |
| Gesundheits- und Krankenpfleger .....                       | 69 167  | 12 250        | 56 917         | 3 599                                       | 422          | 3 177         |
| Krankengymnasten und Physiotherapeuten .....                | 3 240   | 846           | 2 394          | 2 368                                       | 715          | 1 653         |
| Krankenpflegehelfer .....                                   | 3 550   | 774           | 2 776          | 567   | 102          | 465           |
| Logopäden .....   | 438   | 32            | 406            | 175   | 19           | 156           |
| Masseure und medizinische Bademeister .....                 | 501   | 202           | 299            | 757   | 329          | 428           |
| Medizinische Fachangestellte .....                          | 11 519  | 483           | 11 036         | 786   | 12           | 774           |
| Med.-techn. Assistenten in der Funktionsdiagnostik ....     | 759   | 101           | 658            | 102   | 2            | 100           |
| Med.-techn. Laboratoriumsassistenten .....                  | 3 397   | 314           | 3 083          | 62  | 6            | 56            |
| Med.-techn. Radiologieassistenten .....                     | 2 403   | 418           | 1 985          | 45  | 2            | 43            |
| Operationstechnische Assistenten .....                      | 1 717   | 286           | 1 431          | –   | –            | –             |
| Psychologen .....   | 2 389   | 440           | 1 949          | 628   | 111          | 517           |
| Psychologische Psychotherapeuten .....                      | 458   | 110           | 348            | 107   | 31           | 76            |
| Sozialarbeiter und Sozialpädagogen .....                    | 1 596   | 207           | 1 389          | 498   | 97           | 401           |
| Zahnmedizinische Fachangestellte .....                      | 914   | 18            | 896            | 43  | 6            | 37            |
| <b>Schüler und Auszubildende (insgesamt)</b>                | <b>14 480</b>   | <b>2 729</b>  | <b>11 751</b>  | <b>545</b>                                  | <b>127</b>   | <b>418</b>    |
| davon in der Gesundheits- und Krankenpflege .....           | 8 906   | 1 813         | 7 093          | 53  | 9            | 44            |
| in der Gesundheits- und Kinderkrankenpflege .....           | 1 082   | 62            | 1 020          | –   | –            | –             |
| in der Krankenpflegehilfe .....                             | 728   | 202           | 526            | 5   | 1            | 4             |
| sonstige Schüler und Auszubildende .....                    | 3 764   | 652           | 3 112          | 487   | 117          | 370           |

<sup>1)</sup> Personal mit direktem Beschäftigungsverhältnis.

9. Ärzte in Krankenhäusern 2019  
nach funktionaler Stellung und Arten von Krankenhäusern

| Krankenhaustypen | Kranken-<br>häuser mit<br>ärzt-<br>lichem<br>Personal<br>ins-<br>gesamt | Hauptamtliche Ärzte/Ärztinnen <sup>1)</sup> am 31. Dezember |                                |                                 |                                 |  |   |   | Nichthauptamtliche<br>Ärzte/Ärztinnen <sup>2)</sup> |  |
|------------------|---|---|--------------------------------|---------------------------------|---------------------------------|--|---|---|---|--|
|                  |   | ins-<br>gesamt  | darunter                       |                                 | Leitende<br>Ärzte/<br>Ärztinnen | Ober-<br>ärzte/<br>Ober-<br>ärz-<br>tinnen | Assistenzärzte/<br>Assistenzärztinnen               |   | Beleg-<br>ärzte/<br>Beleg-<br>ärztinnen             | von<br>Beleg-<br>ärzten<br>angestellte<br>Ärzte/<br>Ärzt-<br>innen |
|                  |   |   | Teilzeit-<br>beschäf-<br>tigte | geringfügig<br>beschäf-<br>tigt |                                 |  | mit abge-<br>schlos-<br>sener<br>Weiter-<br>bildung | ohne bzw.<br>in einer<br>ersten<br>Weiter-<br>bildung |   |  |

Krankenhäuser insgesamt nach der Bettenzahl

|                              |     |        |       |     |       |       |       |        |       |    |
|------------------------------|-----|--------|-------|-----|-------|-------|-------|--------|-------|----|
| Krankenhäuser mit ... Betten |     |        |       |     |       |       |       |        |       |    |
| unter 50 .....               | 87  | 564    | 308   | 43  | 99    | 139   | 189   | 137    | 264   | 37 |
| 50 bis unter 100 .....       | 49  | 988    | 434   | 17  | 164   | 260   | 215   | 349    | 120   | 7  |
| 100 bis unter 150 .....      | 54  | 1 791  | 566   | 6   | 220   | 451   | 321   | 799    | 180   | 2  |
| 150 bis unter 200 .....      | 35  | 1 845  | 547   | 17  | 185   | 466   | 358   | 836    | 124   | 1  |
| 200 bis unter 250 .....      | 17  | 1 397  | 392   | 5   | 112   | 361   | 369   | 555    | •     | •  |
| 250 bis unter 300 .....      | 21  | 1 868  | 566   | 10  | 196   | 505   | 450   | 717    | 101   | –  |
| 300 bis unter 400 .....      | 24  | 2 697  | 721   | 5   | 233   | 657   | 501   | 1 306  | 151   | 5  |
| 400 bis unter 500 .....      | 15  | 2 458  | 618   | 27  | 248   | 666   | 495   | 1 049  | •     | •  |
| 500 bis unter 1 000 .....    | 29  | 8 613  | 2 122 | 44  | 597   | 2 311 | 1 708 | 3 997  | •     | •  |
| 1 000 oder mehr .....        | 10  | 8 261  | 1 815 | 27  | 364   | 1 956 | 2 208 | 3 733  | •     | •  |
| Insgesamt                    | 341 | 30 482 | 8 089 | 201 | 2 418 | 7 772 | 6 814 | 13 478 | 1 337 | 61 |

Allgemeine Krankenhäuser nach der Bettenzahl

|                              |     |        |       |     |       |       |       |        |       |    |
|------------------------------|-----|--------|-------|-----|-------|-------|-------|--------|-------|----|
| Krankenhäuser mit ... Betten |     |        |       |     |       |       |       |        |       |    |
| unter 50 .....               | 67  | 444    | 244   | 30  | 77    | 113   | 158   | 96     | 264   | 37 |
| 50 bis unter 100 .....       | 36  | 817    | 357   | 3   | 140   | 236   | 161   | 280    | 120   | 7  |
| 100 bis unter 150 .....      | 42  | 1 515  | 476   | 6   | 204   | 385   | 266   | 660    | 180   | 2  |
| 150 bis unter 200 .....      | 29  | 1 592  | 443   | 14  | 171   | 423   | 302   | 696    | 124   | 1  |
| 200 bis unter 250 .....      | 15  | •      | •     | •   | •     | •     | •     | •      | •     | •  |
| 250 bis unter 300 .....      | 18  | 1 717  | 504   | 10  | 189   | 477   | 409   | 642    | 101   | –  |
| 300 bis unter 400 .....      | 19  | 2 411  | 627   | 5   | 223   | 594   | 451   | 1 143  | 151   | 5  |
| 400 bis unter 500 .....      | 14  | •      | •     | •   | •     | •     | •     | •      | •     | •  |
| 500 bis unter 1 000 .....    | 28  | •      | •     | •   | •     | •     | •     | •      | •     | •  |
| 1 000 oder mehr .....        | 9   | •      | •     | •   | •     | •     | •     | •      | •     | •  |
| Zusammen                     | 277 | 28 612 | 7 365 | 170 | 2 300 | 7 417 | 6 392 | 12 503 | 1 337 | 61 |

Allgemeine Krankenhäuser nach der Art des Trägers

|                                 |     |        |       |     |       |       |       |       |     |    |
|---------------------------------|-----|--------|-------|-----|-------|-------|-------|-------|-----|----|
| Öffentlicher Träger .....       | 122 | 21 922 | 5 300 | 101 | 1 496 | 5 655 | 4 904 | 9 867 | 548 | 20 |
| Freigemeinnütziger Träger ..... | 38  | 3 216  | 930   | 14  | 321   | 801   | 755   | 1 339 | 295 | 1  |
| Privater Träger .....           | 117 | 3 474  | 1 135 | 55  | 483   | 961   | 733   | 1 297 | 494 | 40 |

Allgemeine Krankenhäuser nach der Art der Förderung

|                                       |     |        |       |     |       |       |       |        |       |    |
|---------------------------------------|-----|--------|-------|-----|-------|-------|-------|--------|-------|----|
| Geförderte Krankenhäuser .....        | 190 | 25 656 | 6 550 | 125 | 1 997 | 6 648 | 5 718 | 11 293 | 1 106 | 50 |
| Teilweise geförderte Krankenhäuser .. | 38  | 2 464  | 650   | 24  | 228   | 667   | 500   | 1 069  | 111   | 5  |
| Nicht geförderte Krankenhäuser .....  | 49  | 492    | 165   | 21  | 75    | 102   | 174   | 141    | 120   | 6  |

Sonstige Krankenhäuser

|  |    |       |     |    |    |     |     |     |   |   |
|--|----|-------|-----|----|----|-----|-----|-----|---|---|
| Krankenhäuser mit ausschließlich<br>psychiatrischen, psychotherapeu-<br>tischen Betten .....   | 50 | 1 194 | 451 | 29 | 83 | 228 | 276 | 607 | – | – |
| Krankenhäuser mit ausschließlich<br>psychiatrischen, psychotherapeu-<br>tischen und neurologischen und/<br>oder geriatrischen Betten ..... | 5  | 640   | 247 | 1  | 27 | 115 | 135 | 363 | – | – |
| Reine Tages- und Nachtkliniken .....   | 9  | 36    | 26  | 1  | 8  | 12  | 11  | 5   | – | – |

<sup>1)</sup> Personal mit direktem Beschäftigungsverhältnis. – <sup>2)</sup> Stand 31.Dezember 2019.



## 10. Tödlich Verunglückte 2019 nach Art des Unfalls, Geschlecht und Altersgruppe

| Art des Unfalls<br>(Pos. Nr. der ICD-10)  | Ge-<br>schlecht | Ins-<br>gesamt | davon im Alter von ... Jahren |           |    |     |     |     |     |     |     |                    |  |
|---|-----------------|----------------|-------------------------------|-----------|----|-----|-----|-----|-----|-----|-----|--------------------|--|
|   |                 |                | unter 1                       | 1         | 5  | 15  | 25  | 35  | 45  | 55  | 65  | 75<br>oder<br>mehr |  |
|   |                 |                |                               | bis unter |    |     |     |     |     |     |     |                    |  |
|   |                 |                |                               | 5         | 15 | 25  | 35  | 45  | 55  | 65  | 75  |                    |  |
| Transportmittelunfälle (V01-V99) .....  | männlich        | 460            | –                             | 2         | 6  | 74  | 52  | 34  | 66  | 64  | 54  | 108                |  |
|   | weiblich        | 132            | 1                             | 2         | 1  | 11  | 15  | 8   | 7   | 16  | 20  | 51                 |  |
| darunter PKW-Benutzer (V40-V49) .....   | männlich        | 126            | –                             | –         | 1  | 34  | 18  | 11  | 15  | 10  | 14  | 23                 |  |
|   | weiblich        | 51             | 1                             | –         | 1  | 6   | 11  | 5   | –   | 3   | 7   | 17                 |  |
| Vergiftungen, einschließlich Kontakt mit giftigen<br>Tieren und Pflanzen (X20-X29, X40-X49) ..... | männlich        | 317            | 1                             | 1         | 1  | 18  | 73  | 80  | 65  | 46  | 15  | 17                 |  |
|   | weiblich        | 109            | –                             | –         | 1  | 4   | 16  | 14  | 22  | 20  | 10  | 22                 |  |
| Unfall durch Sturz (W00-W19) .....  | männlich        | 1 172          | –                             | –         | –  | 2   | 10  | 12  | 39  | 94  | 158 | 857                |  |
|   | weiblich        | 1 243          | –                             | 1         | –  | –   | –   | 2   | 11  | 26  | 64  | 1 139              |  |
| Unfall durch Rauch, Feuer und Flammen (X00-X09) ..  | männlich        | 24             | –                             | –         | –  | 1   | 2   | 1   | 3   | 3   | 5   | 9                  |  |
|   | weiblich        | 20             | –                             | –         | –  | –   | 1   | –   | 2   | 3   | 6   | 8                  |  |
| Ertrinken und Untergehen (W65-W74) .....  | männlich        | 70             | –                             | 2         | 2  | 9   | 9   | 2   | 7   | 11  | 10  | 18                 |  |
|   | weiblich        | 35             | –                             | –         | –  | 1   | 2   | –   | 2   | 1   | 8   | 21                 |  |
| Verbrennungen oder Verbrühungen durch<br>Hitze und heiße Substanzen (X10-X19) .....               | männlich        | 7              | –                             | –         | –  | –   | –   | –   | –   | 2   | 1   | 4                  |  |
|   | weiblich        | 2              | –                             | –         | –  | –   | –   | –   | –   | –   | 1   | 1                  |  |
| Unfall durch elektrischen Strom,<br>Strahlung, Temperatur oder Druck (W85-W99) .....              | männlich        | 10             | –                             | –         | –  | 3   | 1   | 2   | 1   | –   | –   | 3                  |  |
|   | weiblich        | 2              | –                             | –         | –  | 1   | –   | –   | –   | 1   | –   | –                  |  |
| Sonstige Unfälle<br>(W20-W64 ,W75-W84, X30-X39, X50-X59) .....                                    | männlich        | 317            | –                             | –         | 2  | 4   | 2   | 16  | 30  | 43  | 45  | 175                |  |
|   | weiblich        | 266            | –                             | –         | 1  | 5   | 1   | 4   | 11  | 11  | 24  | 209                |  |
| <b>Insgesamt</b>  | männlich        | 2 377          | 1                             | 5         | 11 | 111 | 149 | 147 | 211 | 263 | 288 | 1 191              |  |
|   | weiblich        | 1 809          | 1                             | 3         | 3  | 22  | 35  | 28  | 55  | 78  | 133 | 1 451              |  |

## 11. Bei häuslichen Unfällen tödlich Verunglückte 2019 nach Art des Unfalls, Geschlecht und Altersgruppe

| Art des Unfalls<br>(Pos. Nr. der ICD-10)   | Bei häuslichen Unfällen<br>tödlich Verunglückte |         |          | davon im Alter von ... Jahren |           |          |          |          |                 |          |     |
|--|---|---------|----------|-------------------------------|-----------|----------|----------|----------|-----------------|----------|-----|
|  |   |         |          | unter<br>5                    | 5         |          | 25       |          | 65<br>oder mehr |          |     |
|  |   |         |          |                               | bis unter |          |          |          |                 |          |     |
|  |   |         |          |                               | 25        |          | 65       |          |                 |          |     |
| männlich   | weiblich  | insges. | männlich | weiblich                      | männlich  | weiblich | männlich | weiblich | männlich        | weiblich |     |
| Stürze zusammen (W00-W19) .....  | 751   | 871     | 1 622    | –                             | –         | 2        | –        | 81       | 21              | 668      | 850 |
| darunter Sturz auf oder von Treppen (W10) .....  | 97  | 70      | 167      | –                             | –         | –        | –        | 14       | 3               | 83       | 67  |
| Vergiftungen, einschließlich Kontakt<br>mit giftigen Tieren und Pflanzen<br>(X20-X29, X40-X49) ..... | 25  | 10      | 35       | 2                             | –         | 4        | 1        | 15       | 4               | 4        | 5   |
| Unfall durch Rauch, Feuer und<br>Flammen (X00-X09) .....   | 12  | 17      | 29       | –                             | –         | 1        | –        | 2        | 6               | 9        | 11  |
| Verbrennung, Verbrühung durch Hitze<br>und heiße Substanzen (X10-X19) .....                          | 7   | 1       | 8        | –                             | –         | –        | –        | 2        | –               | 5        | 1   |
| Ertrinken und Untergehen (W65-W74) .....   | 4   | 8       | 12       | 1                             | –         | 1        | –        | –        | 1               | 2        | 7   |
| Ersticken (W75-W84) .....  | 7   | 9       | 16       | –                             | –         | –        | 1        | 4        | –               | 3        | 8   |
| Unfall durch elektrischen Strom (W85-W87) .....  | 3   | 1       | 4        | –                             | –         | –        | 1        | 2        | –               | 1        | –   |
| Sonstige Unfälle .....   | 33  | 38      | 71       | –                             | –         | –        | 1        | 7        | 2               | 26       | 35  |
| Insgesamt  | 842   | 956     | 1 798    | 3                             | –         | 8        | 4        | 113      | 35              | 718      | 917 |

## 12. Suizidsterbefälle 2019 nach Art des Suizids, Geschlecht und Altersgruppe

| Art der vorsätzlichen<br>Selbstbeschädigung<br>(Pos. Nr. der ICD-10)                         | Ins-<br>ge-<br>samt | davon im Alter von ... Jahren |           |           |           |            |           |            |           |            |           |            |           |            |           | 75<br>oder mehr |  |
|--|---------------------|-------------------------------|-----------|-----------|-----------|------------|-----------|------------|-----------|------------|-----------|------------|-----------|------------|-----------|-----------------|--|
|  |                     | unter<br>15                   | 15        |           | 25        |            | 45        |            | 55        |            | 65        |            |           |            |           |                 |  |
|  |                     |                               | bis unter |           |           |            |           |            |           |            |           |            |           |            |           |                 |  |
|  |                     |                               | 25        |           | 45        |            | 55        |            | 65        |            | 75        |            |           |            |           |                 |  |
|  |                     | m.                            | w.        | m.        | w.        | m.         | w.        | m.         | w.        | m.         | w.        | m.         | w.        | m.         | w.        |                 |  |
| <b>Vorsätzliche Selbstbeschädigung (X60-X84) insg. ....</b>                                  | <b>1 520</b>        | <b>1</b>                      | <b>–</b>  | <b>70</b> | <b>17</b> | <b>233</b> | <b>67</b> | <b>200</b> | <b>61</b> | <b>223</b> | <b>69</b> | <b>138</b> | <b>61</b> | <b>286</b> | <b>94</b> |                 |  |
| darunter durch   |                     |                               |           |           |           |            |           |            |           |            |           |            |           |            |           |                 |  |
| sonstige und n. n. bez. Arzneimittel, Drogen und<br>biologisch aktive Substanzen (X64) ..... | 86                  | –                             | –         | 3         | –         | 13         | 7         | 7          | 8         | 8          | 7         | 5          | 8         | 10         | 10        |                 |  |
| sonstige Gase und Dämpfe (X67) .....   | 69                  | –                             | –         | 3         | –         | 18         | 3         | 18         | 5         | 12         | –         | 4          | 2         | 3          | 1         |                 |  |
| Erhängen, Strangulierung oder Ersticken (X70) .....  | 655                 | 1                             | –         | 31        | 7         | 104        | 28        | 98         | 23        | 104        | 28        | 67         | 11        | 130        | 23        |                 |  |
| Ertrinken und Untergehen (X71) .....   | 47                  | –                             | –         | 1         | –         | 5          | 1         | 4          | 3         | 4          | 3         | 3          | 3         | 7          | 13        |                 |  |
| Feuerwaffen (X72, X73, X74) .....  | 134                 | –                             | –         | 4         | 1         | 10         | 1         | 5          | 1         | 26         | 1         | 24         | –         | 60         | 1         |                 |  |
| scharfen Gegenstand (X78) .....  | 76                  | –                             | –         | –         | 1         | 13         | 1         | 11         | 3         | 10         | 4         | 7          | 5         | 16         | 5         |                 |  |
| Sturz in die Tiefe (X80) .....   | 155                 | –                             | –         | 6         | –         | 20         | 14        | 13         | 7         | 27         | 5         | 8          | 10        | 27         | 18        |                 |  |
| Sichwerfen oder Sichlegen vor ein sich<br>bewegendes Objekt (X81) .....                      | 97                  | –                             | –         | 16        | 4         | 22         | 1         | 18         | 4         | 9          | 6         | 5          | 3         | 6          | 3         |                 |  |

13. Sterbefälle 2019 nach ausgewählten

| Pos. Nr.<br>der<br>ICD-10 | Todesursache   | Gestorbene    |               |                |                       |                   |                |
|---------------------------|--|---------------|---------------|----------------|-----------------------|-------------------|----------------|
|                           |  | männlich      | weiblich      | insgesamt      | männlich              | weiblich          | insgesamt      |
|                           |  | Anzahl        |               |                | auf 100 000 Einwohner |                   |                |
| A00-B99                   | Bestimmte infektiöse und parasitäre Krankheiten .....  | 1 296         | 1 371         | 2 667          | 20,0                  | 20,8              | 20,4           |
| A15-A19                   | darunter Tuberkulose .....   | 26            | 12            | 38             | 0,4                   | 0,2               | 0,3            |
| B15-B19                   | Virushepatitis .....   | 47            | 39            | 86             | 0,7                   | 0,6               | 0,7            |
| B20-B24                   | HIV-Krankheit (Humane Immundef.-Viruskrankheit) .....  | 22            | 9             | 31             | 0,3                   | 0,1               | 0,2            |
| C00-D48                   | Neubildungen .....   | 17 412        | 15 340        | 32 752         | 268,1                 | 232,2             | 250,0          |
| C00-C97                   | darunter bösartige Neubildungen .....  | 16 753        | 14 658        | 31 411         | 257,9                 | 221,9             | 239,8          |
| C15-C26                   | darunter der Verdauungsorgane .....  | 5 679         | 4 373         | 10 052         | 87,4                  | 66,2              | 76,7           |
| C30-C39                   | Atmungsorgane und sonst. intrath. Organe ....  | 3 410         | 2 105         | 5 515          | 52,5                  | 31,9              | 42,1           |
| C43-C44                   | Haut einschl. Melanom .....  | 397           | 260           | 657            | 6,1                   | 3,9               | 5,0            |
| C50                       | Brustdrüse .....   | 38            | 2 869         | 2 907          | 0,6                   | 43,4              | 22,2           |
| C51-C68                   | Harn- und Geschlechtsorgane .....  | 3 403         | 2 229         | 5 632          | 52,4                  | 33,7              | 43,0           |
| C81-C96                   | des lymphat., blutb. u. verwandten Gewebes .....   | 1 539         | 1 168         | 2 707          | 23,7                  | 17,7              | 20,7           |
| D50-D89                   | Krankheiten des Blutes und der blutb. Organe sowie<br>best. Störungen mit Beteiligung des Immunsystems ..... | 258           | 359           | 617            | 4,0                   | 5,4               | 4,7            |
| E00-E90                   | Endokrine, Ernährungs- und Stoffwechselkrankheiten .....   | 2 087         | 2 508         | 4 595          | 32,1                  | 38,0              | 35,1           |
| E10-E14                   | darunter Diabetes mellitus .....   | 1 493         | 1 666         | 3 159          | 23,0                  | 25,2              | 24,1           |
| F00-F99                   | Psychische und Verhaltensstörungen .....   | 3 229         | 5 455         | 8 684          | 49,7                  | 82,6              | 66,3           |
| F10                       | darunter Störungen durch Alkohol .....   | 413           | 132           | 545            | 6,4                   | 2,0               | 4,2            |
| G00-G99                   | Krankheiten des Nervensystems .....  | 2 678         | 2 513         | 5 191          | 41,2                  | 38,0              | 39,6           |
| H00-H59                   | Krankheiten des Auges und der Augenanhangsgebilde .....  | –             | 1             | 1              | –                     | 0,0               | 0,0            |
| H60-H95                   | Krankheiten des Ohres und des Warzenfortsatzes .....   | 6             | 2             | 8              | 0,1                   | 0,0               | 0,1            |
| I00-I99                   | Krankheiten des Kreislaufsystems .....   | 22 399        | 26 316        | 48 715         | 344,8                 | 398,4             | 371,8          |
| I10-I15                   | darunter Hypertonie (Hochdruckkrankheit) .....   | 1 968         | 4 021         | 5 989          | 30,3                  | 60,9              | 45,7           |
| I20-I25                   | ischämische Herzkrankheiten .....  | 9 461         | 7 253         | 16 714         | 145,6                 | 109,8             | 127,6          |
| I21                       | darunter akuter Myokardinfarkt .....   | 3 774         | 2 702         | 6 476          | 58,1                  | 40,9              | 49,4           |
| I25                       | chronische ischämische Herzkrankheit .....   | 5 577         | 4 443         | 10 020         | 85,9                  | 67,3              | 76,5           |
| I30-I52                   | sonstige Formen der Herzkrankheit .....  | 5 686         | 8 065         | 13 751         | 87,5                  | 122,1             | 105,0          |
| I60-I69                   | zerebrovaskuläre Krankheiten .....   | 3 496         | 4 559         | 8 055          | 53,8                  | 69,0              | 61,5           |
| I64                       | darunter Schlaganfall .....  | 664           | 1 103         | 1 767          | 10,2                  | 16,7              | 13,5           |
| I70-I79                   | Krankheiten der Arterien, Arteriolen und Kapillaren .....  | 828           | 805           | 1 633          | 12,7                  | 12,2              | 12,5           |
| J00-J99                   | Krankheiten des Atmungssystems .....   | 5 128         | 4 506         | 9 634          | 78,9                  | 68,2              | 73,5           |
| J09-J18                   | darunter Grippe und Pneumonie .....  | 1 548         | 1 472         | 3 020          | 23,8                  | 22,3              | 23,1           |
| J40-J47                   | chronische Krankheiten der unteren Atemwege .....  | 2 517         | 2 229         | 4 746          | 38,7                  | 33,7              | 36,2           |
| K00-K93                   | Krankheiten des Verdauungssystems .....  | 3 344         | 2 987         | 6 331          | 51,5                  | 45,2              | 48,3           |
| K70-K77                   | darunter Krankheiten der Leber .....   | 1 475         | 771           | 2 246          | 22,7                  | 11,7              | 17,1           |
| K80-K87                   | Krankh. d. Gallenblase, d. Gallenwege u. d. Pankreas .....   | 357           | 392           | 749            | 5,5                   | 5,9               | 5,7            |
| L00-L99                   | Krankheiten der Haut und der Unterhaut .....   | 121           | 183           | 304            | 1,9                   | 2,8               | 2,3            |
| M00-M99                   | Krankheiten des Muskel-Skelett-Syst. u. d. Bindegewebes .....  | 354           | 546           | 900            | 5,4                   | 8,3               | 6,9            |
| N00-N99                   | Krankheiten des Urogenitalsystems .....  | 1 557         | 2 016         | 3 573          | 24,0                  | 30,5              | 27,3           |
| N17-N19                   | darunter Niereninsuffizienz .....  | 1 011         | 1 329         | 2 340          | 15,6                  | 20,1              | 17,9           |
| O00-O99                   | Schwangerschaft, Geburt und Wochenbett .....   | x             | 4             | 4              | x                     | 3,1 <sup>1)</sup> | x              |
| P00-P96                   | Bestimmte Zustände, die ihren Ursprung in der<br>Perinatalperiode haben .....                                | 116           | 119           | 235            | 1,8                   | 1,8               | 1,8            |
| Q00-Q99                   | Angeborene Fehlbildungen, Deformitäten und Chro-<br>mosomenanomalien .....                                   | 167           | 133           | 300            | 2,6                   | 2,0               | 2,3            |
| R00-R99                   | Symptome und abnorme klinische und Laborbefunde,<br>die anderenorts nicht klassifiziert sind .....           | 1 655         | 1 277         | 2 932          | 25,5                  | 19,3              | 22,4           |
| R95                       | darunter plötzlicher Kindstod .....  | 9             | 5             | 14             | 0,1                   | 0,1               | 0,1            |
| S00-T98                   | Verletzungen, Vergiftungen und bestimmte andere<br>Folgen äußerer Ursachen .....                             | 4 168         | 2 702         | 6 870          | 64,2                  | 40,9              | 52,4           |
| S00-S09                   | darunter Verletzungen des Kopfes .....   | 1 032         | 621           | 1 653          | 15,9                  | 9,4               | 12,6           |
|                           | <b>Sterbefälle insgesamt .....</b>   | <b>65 975</b> | <b>68 338</b> | <b>134 313</b> | <b>1 015,7</b>        | <b>1 034,6</b>    | <b>1 025,2</b> |
| V01-V99                   | darunter Transportmittelunfälle .....  | 460           | 132           | 592            | 7,1                   | 2,0               | 4,5            |
| W00-W19                   | Stürze .....   | 1 172         | 1 243         | 2 415          | 18,0                  | 18,8              | 18,4           |
| X60-X84                   | vorsätzliche Selbstbeschädigung .....  | 1 151         | 369           | 1 520          | 17,7                  | 5,6               | 11,6           |
| X85-Y09                   | tätlicher Angriff .....  | 32            | 21            | 53             | 0,5                   | 0,3               | 0,4            |
| Y10-Y34                   | Ereignis, dessen nähere Umstände unbestimmt sind .....   | 336           | 274           | 610            | 5,2                   | 4,1               | 4,7            |

<sup>1)</sup> Berechnet auf 100 000 Lebendgeborene.

**Todesursachen, Geschlecht und Altersgruppen**

| davon im Alter von ... Jahren |            |                 |           |                 |            |                 |              |                 |              |               |               | Pos. Nr.<br>der<br>ICD-10 |
|-------------------------------|------------|-----------------|-----------|-----------------|------------|-----------------|--------------|-----------------|--------------|---------------|---------------|---------------------------|
| unter 15                      |            | 15 bis unter 25 |           | 25 bis unter 45 |            | 45 bis unter 65 |              | 65 bis unter 75 |              | 75 oder mehr  |               |                           |
| männl.                        | weibl.     | männl.          | weibl.    | männl.          | weibl.     | männl.          | weibl.       | männl.          | weibl.       | männl.        | weibl.        |                           |
| Anzahl                        |            |                 |           |                 |            |                 |              |                 |              |               |               |                           |
| 5                             | 4          | 2               | 2         | 17              | 5          | 157             | 84           | 208             | 119          | 907           | 1 157         | A00-B99                   |
| –                             | –          | –               | 1         | 2               | –          | 5               | 2            | 1               | –            | 18            | 9             | A15-A19                   |
| –                             | –          | –               | –         | 3               | –          | 18              | 12           | 8               | 3            | 18            | 24            | B15-B19                   |
| –                             | –          | –               | –         | 3               | 2          | 12              | 5            | 5               | 1            | 2             | 1             | B20-B24                   |
| 20                            | 19         | 23              | 14        | 188             | 277        | 3 305           | 2 783        | 4 369           | 3 172        | 9 507         | 9 075         | C00-D48                   |
| 20                            | 18         | 23              | 14        | 180             | 268        | 3 246           | 2 740        | 4 258           | 3 114        | 9 026         | 8 504         | C00-C97                   |
| –                             | –          | –               | 1         | 60              | 46         | 1 195           | 660          | 1 460           | 865          | 2 964         | 2 801         | C15-C26                   |
| –                             | –          | –               | –         | 18              | 11         | 827             | 516          | 1 093           | 669          | 1 472         | 909           | C30-C39                   |
| –                             | –          | 3               | 1         | 8               | 12         | 63              | 38           | 83              | 38           | 240           | 171           | C43-C44                   |
| –                             | –          | –               | 1         | –               | 98         | 5               | 676          | 13              | 569          | 20            | 1 525         | C50                       |
| 1                             | 1          | 2               | –         | 12              | 51         | 324             | 389          | 651             | 422          | 2 413         | 1 366         | C51-C68                   |
| 3                             | 4          | 5               | 5         | 22              | 8          | 217             | 124          | 334             | 211          | 958           | 816           | C81-C96                   |
|                               |            |                 |           |                 |            |                 |              |                 |              |               |               |                           |
| 1                             | 1          | 1               | –         | 4               | 9          | 37              | 29           | 33              | 32           | 182           | 288           | D50-D89                   |
| 4                             | 5          | 3               | –         | 27              | 23         | 303             | 147          | 396             | 238          | 1 354         | 2 095         | E00-E90                   |
| –                             | 1          | –               | –         | 13              | 4          | 203             | 71           | 303             | 155          | 974           | 1 435         | E10-E14                   |
| –                             | –          | 4               | 1         | 56              | 23         | 291             | 99           | 264             | 186          | 2 614         | 5 146         | F00-F99                   |
| –                             | –          | –               | –         | 22              | 6          | 214             | 49           | 94              | 33           | 83            | 44            | F10                       |
| 12                            | 6          | 9               | 7         | 56              | 23         | 287             | 224          | 421             | 298          | 1 893         | 1 955         | G00-G99                   |
| –                             | –          | –               | –         | –               | –          | –               | –            | –               | –            | –             | 1             | H00-H59                   |
| –                             | –          | –               | –         | –               | –          | –               | –            | –               | –            | 6             | 2             | H60-H95                   |
| 6                             | 5          | 9               | 4         | 160             | 73         | 2 391           | 833          | 3 463           | 1 589        | 16 370        | 23 812        | I00-I99                   |
| –                             | –          | –               | –         | 8               | –          | 140             | 50           | 215             | 130          | 1 605         | 3 841         | I10-I15                   |
| –                             | 1          | –               | 1         | 51              | 14         | 1 245           | 264          | 1 672           | 562          | 6 493         | 6 411         | I20-I25                   |
| –                             | –          | –               | 1         | 30              | 8          | 789             | 181          | 857             | 309          | 2 098         | 2 203         | I21                       |
| –                             | 1          | –               | –         | 18              | 6          | 439             | 81           | 793             | 240          | 4 327         | 4 115         | I25                       |
| 5                             | 3          | 5               | 2         | 47              | 15         | 426             | 156          | 703             | 341          | 4 500         | 7 548         | I30-I52                   |
| –                             | 1          | 2               | 1         | 28              | 22         | 289             | 182          | 554             | 326          | 2 623         | 4 027         | I60-I69                   |
| –                             | –          | –               | –         | 2               | –          | 40              | 15           | 82              | 44           | 540           | 1 044         | I64                       |
| –                             | –          | –               | –         | 15              | 4          | 135             | 70           | 153             | 80           | 525           | 651           | I70-I79                   |
| 5                             | 9          | 2               | 4         | 27              | 13         | 505             | 290          | 991             | 687          | 3 598         | 3 503         | J00-J99                   |
| 2                             | 4          | 1               | 2         | 9               | 4          | 121             | 47           | 178             | 92           | 1 237         | 1 323         | J09-J18                   |
| –                             | 1          | –               | –         | 11              | 7          | 291             | 201          | 657             | 505          | 1 558         | 1 515         | J40-J47                   |
| 1                             | 2          | 3               | 4         | 88              | 42         | 863             | 370          | 717             | 377          | 1 672         | 2 192         | K00-K93                   |
| –                             | –          | –               | 1         | 54              | 29         | 594             | 238          | 409             | 197          | 418           | 306           | K70-K77                   |
| –                             | –          | 1               | 2         | 16              | 3          | 48              | 31           | 55              | 23           | 237           | 333           | K80-K87                   |
| –                             | –          | –               | –         | –               | –          | 11              | 9            | 17              | 23           | 93            | 151           | L00-L99                   |
| –                             | 1          | 1               | –         | 7               | 4          | 54              | 29           | 61              | 64           | 231           | 448           | M00-M99                   |
| –                             | –          | 1               | 1         | 4               | 4          | 66              | 45           | 185             | 95           | 1 301         | 1 871         | N00-N99                   |
| –                             | –          | 1               | –         | 3               | 1          | 36              | 21           | 111             | 46           | 860           | 1 261         | N17-N19                   |
| –                             | –          | –               | 1         | –               | 3          | –               | –            | –               | –            | –             | –             | O00-O99                   |
|                               |            |                 |           |                 |            |                 |              |                 |              |               |               |                           |
| 112                           | 118        | –               | 1         | 2               | –          | 2               | –            | –               | –            | –             | –             | P00-P96                   |
|                               |            |                 |           |                 |            |                 |              |                 |              |               |               |                           |
| 66                            | 62         | 7               | 2         | 11              | 12         | 41              | 27           | 17              | 9            | 25            | 21            | Q00-Q99                   |
|                               |            |                 |           |                 |            |                 |              |                 |              |               |               |                           |
| 19                            | 10         | 17              | 8         | 80              | 30         | 508             | 166          | 357             | 188          | 674           | 875           | R00-R99                   |
| 9                             | 5          | –               | –         | –               | –          | –               | –            | –               | –            | –             | –             | R95                       |
|                               |            |                 |           |                 |            |                 |              |                 |              |               |               |                           |
| 24                            | 9          | 198             | 43        | 583             | 144        | 1 018           | 311          | 498             | 237          | 1 847         | 1 958         | S00-T98                   |
| 7                             | 5          | 51              | 6         | 72              | 22         | 186             | 42           | 166             | 45           | 550           | 501           | S00-S09                   |
| <b>275</b>                    | <b>251</b> | <b>280</b>      | <b>92</b> | <b>1 310</b>    | <b>685</b> | <b>9 839</b>    | <b>5 446</b> | <b>11 997</b>   | <b>7 314</b> | <b>42 274</b> | <b>54 550</b> |                           |
|                               |            |                 |           |                 |            |                 |              |                 |              |               |               |                           |
| 8                             | 4          | 74              | 11        | 86              | 23         | 130             | 23           | 54              | 20           | 108           | 51            | V01-V99                   |
| –                             | 1          | 2               | –         | 22              | 2          | 133             | 37           | 158             | 64           | 857           | 1 139         | W00-W19                   |
| 1                             | –          | 70              | 17        | 233             | 67         | 423             | 130          | 138             | 61           | 286           | 94            | X60-X84                   |
| 4                             | 1          | 6               | 2         | 6               | 4          | 10              | 3            | 3               | 5            | 3             | 6             | X85-Y09                   |
| 2                             | 1          | 10              | 2         | 45              | 9          | 72              | 26           | 30              | 20           | 177           | 216           | Y10-Y34                   |



IV.

---

Bildung und Kultur

## A. Schulen und Hochschulen

|   |     |
|---|-----|
| 1. Schulvorbereitende Einrichtungen 2020/21 nach Regierungsbezirken .....   | 107 |
| 2. Grundschulen sowie Mittel-/Hauptschulen 2020/21 nach Regierungsbezirken .....  | 107 |
| 3. Schüler an Grundschulen sowie Mittel-/Hauptschulen 2020/21 nach Jahrgangsstufen .....  | 107 |
| 4. Schulanfänger und Zurückstellungen 2020/21 .....   | 108 |
| 5. Absolventen und Abgänger aus Mittel-/Hauptschulen 2019/20 .....  | 108 |
| 6. Förderzentren und Schulen für Kranke 2020/21 .....   | 108 |
| 7. Realschulen 2020/21 nach Schulträgern .....  | 109 |
| 8. Schüler an Realschulen 2020/21 nach Jahrgangsstufen .....  | 109 |
| 9. Lehrkräfte an Realschulen 2020/21 nach dem Lehramt .....   | 109 |
| 10. Gymnasien 2020/21 nach Ausbildungsrichtungen .....  | 110 |
| 11. Klassen an Gymnasien 2020/21 nach Jahrgangsstufen .....   | 110 |
| 12. Teilnahme der Schüler an Gymnasien am fremdsprachlichen Unterricht 2020/21 .....  | 110 |
| 13. Schüler an Gymnasien 2020/21 nach Jahrgangsstufen .....   | 111 |
| 14. Lehrkräfte an Gymnasien 2020/21 nach dem Lehramt .....  | 111 |
| 15. Freie Waldorfschulen und sonstige allgemeinbildende Schulen 2020/21 .....   | 111 |
| 16. Abendrealschulen, Abendgymnasien und Kollegs 2019/20 und 2020/21 .....  | 112 |
| 17. Berufsschulen und Berufsschulen zur sonderpädagogischen Förderung 2020/21 nach Schulträgern .....   | 112 |
| 18. Klassen an Berufsschulen und Berufsschulen zur sonderpädagogischen Förderung 2020/21 .....  | 112 |
| 19. Schüler an Berufsschulen und Berufsschulen zur sonderpädagogischen Förderung 2020/21 .....  | 113 |
| 20. Schüler an Berufsschulen 2020/21 .....  | 113 |
| 21. Lehrkräfte an Berufsschulen und Berufsschulen zur sonderpädagogischen Förderung 2020/21 .....   | 114 |
| 22. Fachschulen 2020/21 nach Ausbildungsrichtungen .....  | 114 |
| 23. Wirtschaftsschulen 2020/21 nach Form der Schule und Schulträgern .....  | 114 |
| 24. Berufsfachschulen 2020/21 nach Ausbildungsrichtungen .....  | 115 |
| 25. Berufsfachschulen des Gesundheitswesens 2020/21 nach Ausbildungsrichtungen .....  | 115 |
| 26. Fachoberschulen 2020/21 nach Regierungsbezirken und Ausbildungsrichtungen .....   | 116 |
| 27. Berufsoberschulen 2020/21 nach Regierungsbezirken und Ausbildungsrichtungen .....   | 116 |
| 28. Lehrkräfte an Fachoberschulen und Berufsoberschulen 2020/21 .....   | 116 |
| 29. Fachakademien 2020/21 nach Ausbildungsrichtungen .....  | 117 |
| 30. Neueintritte in Gymnasien, Realschulen und Wirtschaftsschulen 2020/21 nach Regierungsbezirken .....   | 117 |
| 31. Verteilung der Schüler in der Jahrgangsstufe 8 2020/21 nach Schularten und Regierungsbezirken .....   | 117 |
| 32. Schüler an ausgewählten Schularten 2020/21 nach Religionszugehörigkeit .....  | 118 |
| 33. Ausländische Schüler 2020/21 nach dem Herkunftsland (Staatsangehörigkeit) .....   | 118 |
| 34. Ausländische Schüler an allgemeinbildenden und beruflichen Schulen 2020/21 .....  | 119 |
| 35. Absolventen und Abgänger 2019/20 nach Abschlussarten .....  | 119 |
| 36. Studierende und Studienanfänger/-innen an den Hochschulen 2019 und 2020 nach Studienbereichen .....   | 120 |
| 37. Studierende und Studienanfänger/-innen an den Hochschulen 2019 und 2020 nach<br>ausgewählten Hochschulen .....  | 121 |
| 38. Deutsche Studienanfänger/-innen an den Hochschulen im Studienjahr 2020<br>nach der Hochschulzugangsberechtigung .....   | 121 |
| 39. Deutsche Studierende 2020/21 nach dem Land des Wohnsitzes zum Zeitpunkt des Erwerbs<br>der Hochschulzugangsberechtigung sowie ausländische Studierende nach dem Herkunftsland ..... | 122 |
| 40. Aktive Promovierende 2019 und 2020 nach Hochschularten, Hochschulen und Immatrikulationsstatus .....  | 123 |
| 41. Deutsche und ausländische, aktive Promovierende 2019 und 2020 nach Fächergruppen .....  | 123 |
| 42. Erfolgreich abgelegte Hochschulprüfungen in den Prüfungsjahren 2019 und 2020 .....  | 124 |
| 43. Erfolgreich abgelegte Hochschulprüfungen im Prüfungsjahr 2020 nach Fachstudiendauer<br>und Alter der Absolventen .....  | 125 |
| 44. Erfolgreich abgelegte Hochschulprüfungen im Prüfungsjahr 2020 nach Abschlussart .....   | 126 |
| 45. Abgeschlossene Habilitationsverfahren 2020 nach Hochschulen und Fächergruppen .....   | 127 |
| 46. Lehrerausbildung in den Schuljahren 2019/20 und 2020/21 .....   | 127 |
| 47. Gasthörer an den Hochschulen im Wintersemester 2020/21<br>nach Hochschularten sowie Fächer- und Altersgruppen .....   | 127 |
| 48. Hauptberufliches Personal der Hochschulen am 1. Dezember 2019 und 2020 .....  | 128 |
| 49. Studierende und Geförderte nach dem Stipendienprogramm-Gesetz (Deutschlandstipendium) sowie<br>Mittelgeber in den Jahren 2019 und 2020 nach Hochschularten .....                    | 129 |
| 50. An Geförderte nach dem Stipendienprogramm-Gesetz (Deutschlandstipendium)<br>weitergegebene Mittel (ohne Bundesmittel) in den Jahren 2019 und 2020 nach Hochschularten .....         | 129 |
| 51. Geförderte nach dem Stipendienprogramm-Gesetz (Deutschlandstipendium) 2020<br>nach Fächergruppen und Studienbereichen .....   | 129 |
| 52. Ausbildungsförderung in den Haushaltsjahren 2018 und 2019 .....   | 130 |

## Seite

|  |     |
|--|-----|
| 53. Aufstiegsfortbildungsförderung (Aufstiegs-BAföG) 2019 und 2020 .....                 | 130 |
| 54. Ausgaben und Einnahmen der Hochschulen 2019 nach Fächergruppen und Hochschulen ..... | 131 |

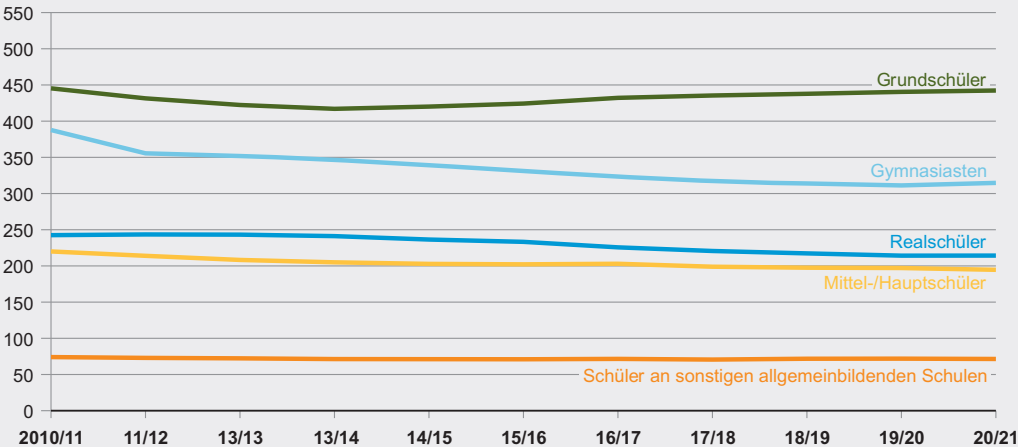
## B. Berufsbildung

|   |     |
|---|-----|
| 1. Auszubildende 2020 nach Ausbildungs- und Berufsbereichen .....   | 132 |
| 2. Auszubildende 2020 nach ausgewählten Berufsgruppen .....   | 133 |
| 3. Neu abgeschlossene Ausbildungsverträge, vorzeitig gelöste Ausbildungsverhältnisse und Teilnahmen<br>an Abschlussprüfungen 2020 nach Ausbildungs- und Berufsbereichen ..... | 134 |

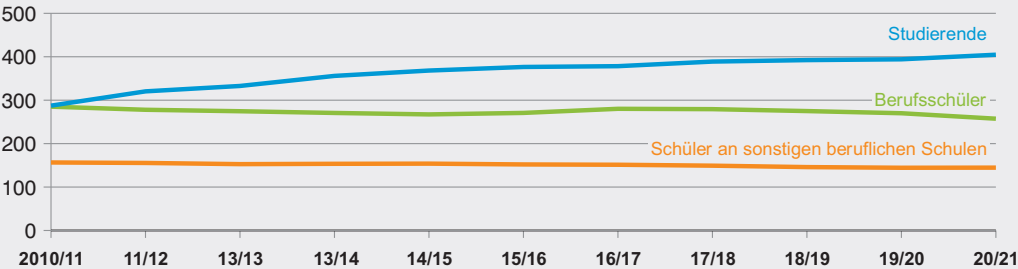
## C. Erwachsenenbildung, Theater und Sport

|   |     |
|---|-----|
| 1. Erwachsenenbildung 2017 und 2018 .....   | 135 |
| 2. Das Theatergeschehen in den Spieljahren 2018/19 und 2019/20 .....  | 136 |
| 3. Laufende Ausgaben und Einnahmen ausgewählter bayerischer Theaterunternehmen in staatlicher<br>bzw. kommunaler Trägerschaft 2018/19 ..... | 136 |
| 4. Vereine und Mitglieder des Bayerischen Landessportverbandes (BLSV) 2020 .....  | 137 |

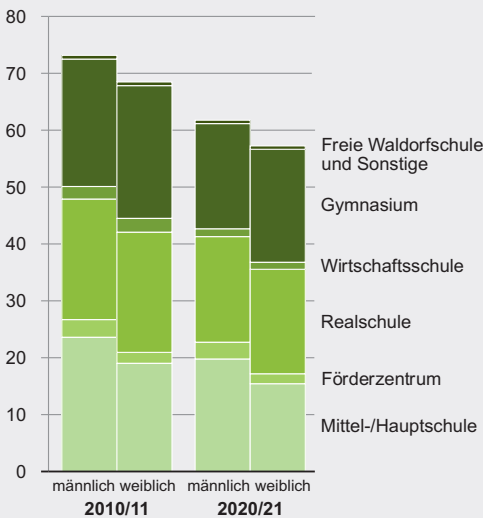
Schüler seit 2010/11  
in Tausend



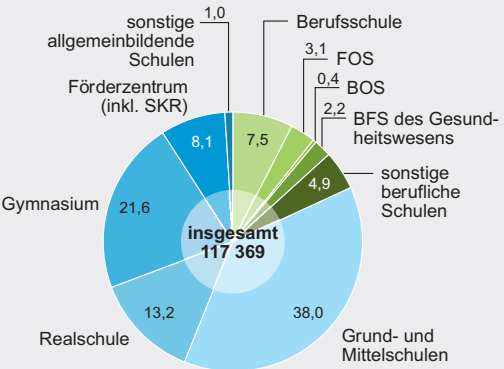
Schüler an beruflichen Schulen und Studierende seit 2010/11  
in Tausend



Schüler der Jahrgangsstufe 8  
in den Schuljahren 2010/11 und 2020/21  
nach Schularten und Geschlecht  
in Tausend



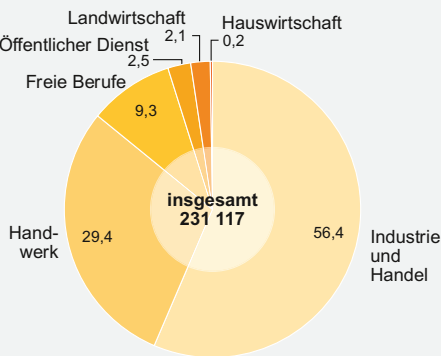
Voll- und teilzeitbeschäftigte\* Lehrkräfte  
im Schuljahr 2020/21 nach Schularten  
in Prozent



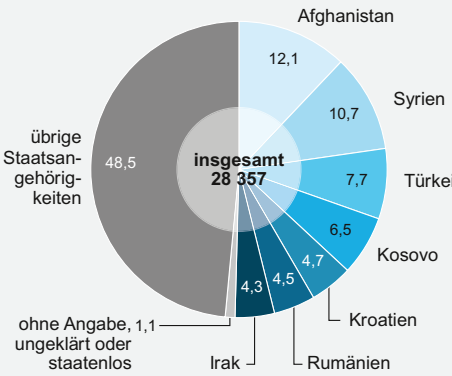
\* Teilzeitbeschäftigte Lehrkräfte mit mindestens der Hälfte der Unterrichtspflichtzeit.



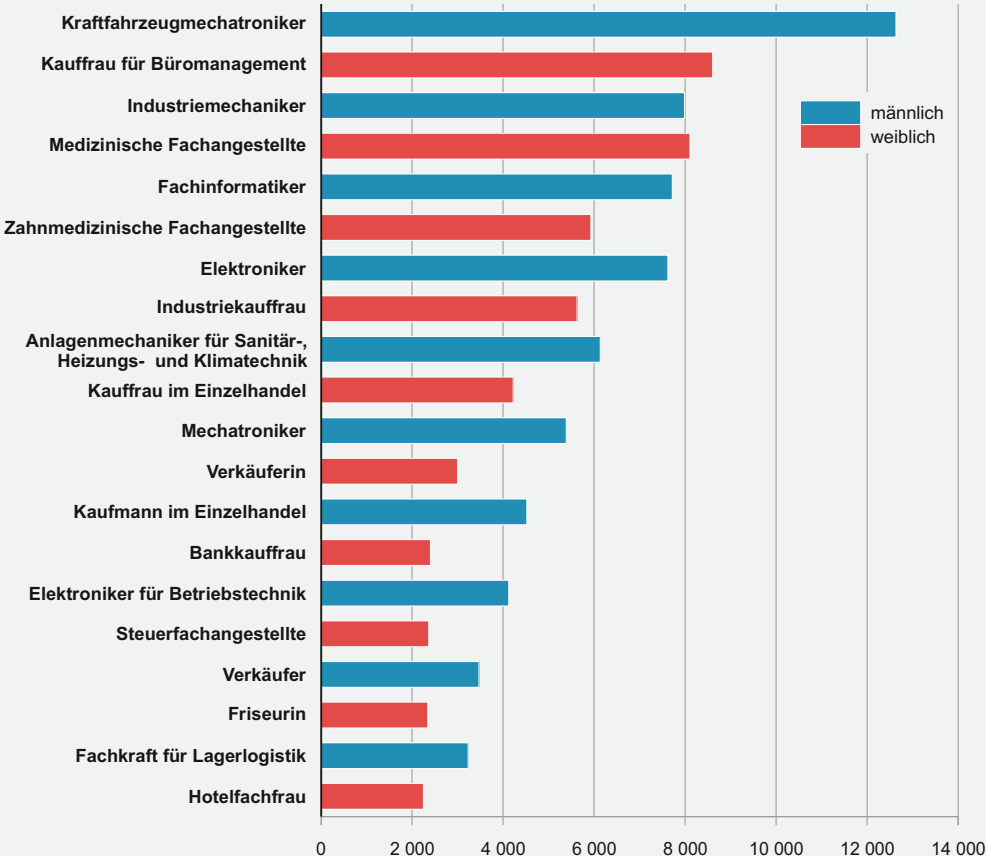
Auszubildende 2020  
nach Ausbildungsbereichen  
in Prozent



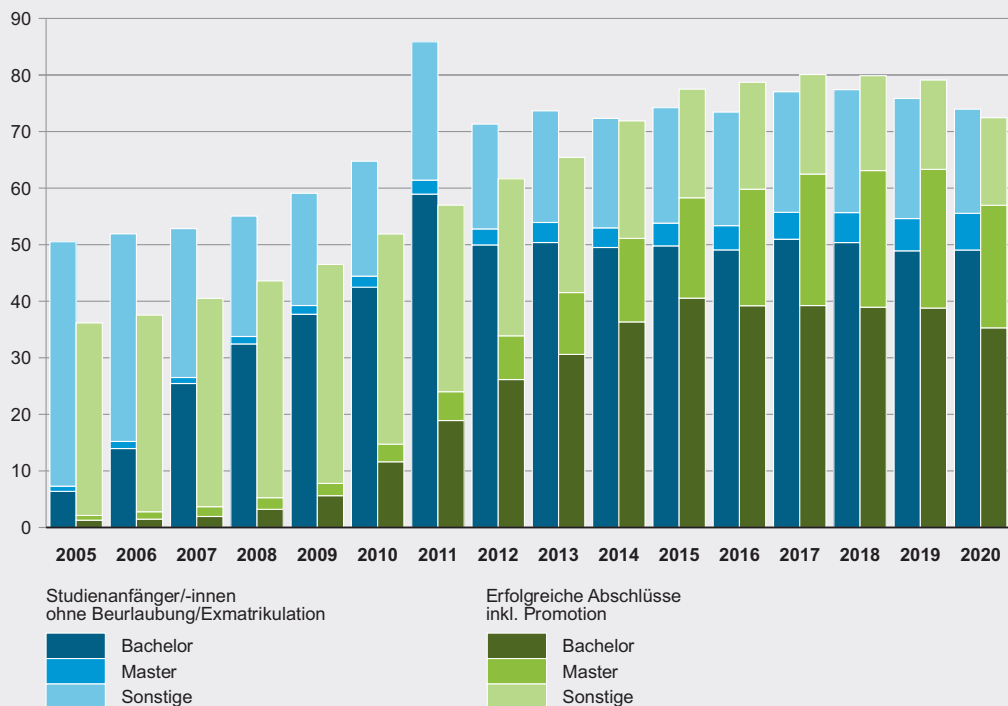
Ausländische Auszubildende nach Land  
der Staatsangehörigkeit in Bayern 2020  
in Prozent



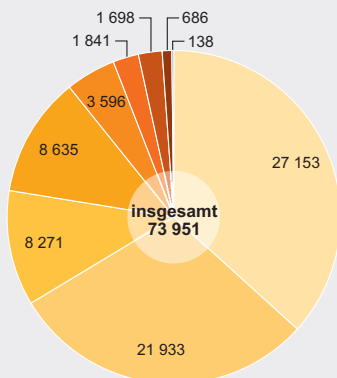
Die zehn am stärksten besetzten Berufe von Auszubildenden in Bayern 2020  
nach Geschlecht



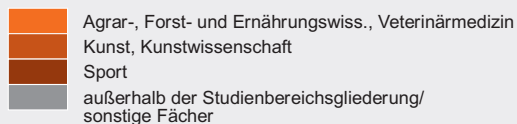
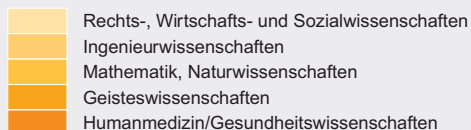
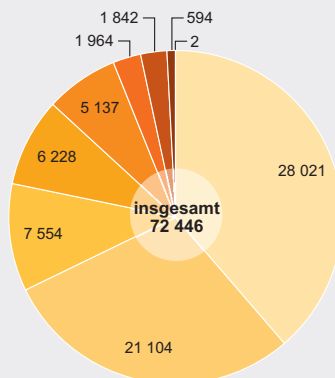
## Studienanfänger/-innen und erfolgreiche Abschlüsse an den bayerischen Hochschulen seit dem Studien-/Prüfungsjahr 2005 in Tausend



### Studienanfänger/-innen in Bayern im Studienjahr 2020 nach Fächergruppen



### Erfolgreiche Abschlüsse in Bayern im Prüfungsjahr 2020 nach Fächergruppen



## Allgemeine Anmerkungen

Bei der **Schulstatistik** (Unterabschnitt A, Tab. 1 bis 35) werden jährlich im Herbst umfassende und stark differenzierte Angaben über Schulen, Schüler, Klassen sowie Lehrkräfte und deren Stunden im begonnenen sowie Abschlüsse und Schulabgänger im vergangenen Schuljahr erhoben. Erfasst werden jeweils alle öffentlichen und fast alle privaten Schulen des bayerischen Schulwesens. Wegen ihrer organisatorischen Anbindung an die Förderzentren und Schulen für Kranke werden die Schulvorbereitenden Einrichtungen in die Erhebung mit einbezogen. Nach Beschluss des ALG FS werden Fälle des Dritten Geschlechts (Merkmalsausprägungen „divers“ und „ohne Angabe“), die zur Wahrung der Geheimhaltung nicht explizit veröffentlicht werden können, in den Veröffentlichungen in der Amtlichen Statistik einheitlich per Zufallsprinzip den Kategorien „männlich“ oder „weiblich“ zugeordnet. Die Zuordnung erfolgt mit einem Erwartungswert von 0,5.

Die **Hochschulstatistik** (Unterabschnitt A, Tab. 36 bis 51), die als Bundesstatistik durchgeführt wird, liefert für Zwecke der Gesetzgebung und Planung im Hochschulbereich zahlreiche Angaben über Studierende, Prüfungen, abgeschlossene Habilitationsverfahren, Gasthörer, über das von den Hochschulen beschäftigte Personal und die nach dem Deutschlandstipendium Geförderten. Die Statistik basiert auf dem am 1. Juni 1992 in Kraft getretenen Hochschulstatistikgesetz (HStatG), das durch das Gesetz vom 7. Dezember 2016 zuletzt geändert worden ist. Auskunftspflichtig zu den Erhebungen sind die jeweiligen Leiter der Hochschulen. Bei den Angaben handelt es sich um Verwaltungsdaten aus den Unterlagen der Hochschule.

In der **Hochschulfinanzstatistik** (Tab. 54) werden die Ausgaben und Einnahmen nach Arten und in fachlicher und organisatorischer Gliederung, jeweils einschließlich der auf den Verwaehrkonten bewirtschafteten Drittmittel und der internen Leistungsverrechnung erhoben.

Die **Berufsbildungsstatistik** (Unterabschnitt B) erfasst seit 1977 die Auszubildenden in anerkannten Ausbildungsberufen und in besonderen Ausbildungsregelungen für behinderte Menschen. Nicht zu diesem in betrieblicher bzw. dualer Ausbildung befindlichen Kreis zählen Berufsausbildungen an Berufsfachschulen sowie im Berufsgrundschul- und Berufsvorbereitungsjahr an Berufsschulen, Beamte im Vorbereitungsdienst, Schulen im Gesundheitswesen sowie die neuen Ausbildungen zur Pflegefachfrau und zum Pflegefachmann. Für die Berufsausbildung zuständige Stellen sind in der Regel die Kammern. Sie melden für ihren Zuständigkeitsbereich Angaben zu Auszubildenden, Prüfungsteilnehmern und Ausbildern. Fälle des Dritten Geschlechts wurden per Zufallsprinzip den Kategorien „männlich“ oder „weiblich“ zugeordnet.

Die Angaben zur **Erwachsenenbildung** (Unterabschnitt C, Tab. 1) beschränken sich auf den Geltungsbereich des Gesetzes zur Förderung der Erwachsenenbildung (EbFöG) vom 24. Juli 1974 (BayRS 2239-1-K). Staatlich anerkannt sind ab Berichtsjahr 2015 drei Landesorganisationen sowie ein Träger auf Landesebene.

## Begriffsdefinitionen in der Reihenfolge der Tabellen

In **Schulvorbereitenden Einrichtungen** werden noch nicht schulpflichtige Kinder mit sonderpädagogischem Förderbedarf, die zur Entwicklung ihrer Fähigkeiten auch im Hinblick auf die Schulreife sonderpädagogischer Anleitung und Unterstützung bedürfen, in den letzten drei Jahren vor dem regelmäßigen Beginn der Schulpflicht gefördert.

Die **Grundschule sowie Mittel-/Hauptschule** besteht aus der Grundschule (Jahrgangsstufen 1 bis 4) und der Mittel-/Hauptschule (Jahrgangsstufen 5 bis 9 und soweit Mittlere-Reife-Klassen in der Jahrgangsstufe 10 angeboten werden, auch Jahrgangsstufe 10). Die Grundschule ist die gemeinsame erste Bildungsstufe für 6- bis 10-Jährige. Die Mittel-/Hauptschule vermittelt eine grundlegende Allgemeinbildung. Sie schafft Voraussetzungen für eine qualifizierte berufliche Bildung und die schulischen Voraussetzungen für den Übertritt in weitere schulische Bildungsgänge bis zur Hochschulreife.

**Förderzentren und Schulen für Kranke** diagnostizieren, erziehen, unterrichten, beraten und fördern Kinder und Jugendliche der Jahrgangsstufen 1 bis 9 und höher, die der sonderpädagogischen Förderung bedürfen. Die ausgewiesenen Daten beinhalten auch die Angaben der Schulen für Kranke, in denen Schüler unterrichtet werden, die sich in Krankenhäusern oder vergleichbaren Einrichtungen aufhalten.

**Realschulen** vermitteln eine breite allgemeine und berufsvorbereitende Bildung. Sie umfassen die Jahrgangsstufen 5 bis 10 und führen zu einem mittleren Schulabschluss. Sie legen den Grundstein für eine Berufsausbildung und schaffen die schulischen Voraussetzungen für den Übertritt in weitere schulische Bildungsgänge bis zur Hochschulreife.

**Gymnasien** vermitteln die vertiefte allgemeine Bildung, die für ein Hochschulstudium vorausgesetzt wird; sie schaffen auch zusätzliche Voraussetzungen für eine berufliche Ausbildung außerhalb der Hochschule. Sie schließen in der Regel an die Jahrgangsstufe 4 der Grundschulen an und umfassen die Jahrgangsstufen 5 bis 12. Sie verleihen nach erfolgreicher Abiturprüfung die allgemeine Hochschulreife.

**Freie Waldorfschulen** fassen unterschiedliche Bildungsgänge im Sinne der Pädagogik Rudolf Steiners zusammen.

**Einrichtungen des Zweiten Bildungswegs:** Die Abendrealschulen, Abendgymnasien und Kollegs führen Berufstätige bzw. Erwachsene mit Bewährung im Berufsleben zum mittleren Schulabschluss bzw. zur allgemeinen Hochschulreife.

**Berufsschulen** haben die Aufgabe, in Abstimmung mit der betrieblichen Berufsausbildung die erforderlichen fachtheoretischen Kenntnisse zu vermitteln und die fachpraktischen Fertigkeiten zu vertiefen. Sie werden in der Regel drei Jahre besucht. Neben wöchentlichem bzw. blockweisem Teilzeitunterricht wird auch Vollzeitunterricht im Berufsgrundschuljahr und Berufsvorbereitungsjahr erteilt. An Berufsschulen kann der mittlere Schulabschluss verliehen werden.

**Fachschulen** setzen eine Berufsausbildung voraus. Sie dienen der vertieften Fortbildung oder Umschulung in gewerblich-technischen, landwirtschaftlichen sowie sozialpflegerischen oder sozialpädagogischen Berufen. An mindestens einjährigen Fachschulen kann die Fachschulreife verliehen werden. Über eine besondere staatliche Prüfung kann zusätzlich die Fachhochschulreife erworben werden.

Die **Wirtschaftsschulen** bauen auf den Jahrgangsstufen 5, 6 oder 7 der Mittel-/Hauptschule oder auf dem qualifizierenden Abschluss der Mittelschule auf und führen in zwei, drei oder vier Jahren zum mittleren Schulabschluss. Sie vermitteln neben der allgemeinen Bildung eine berufliche Grundbildung im Berufsfeld Wirtschaft und Verwaltung.

**Berufsfachschulen** bereiten auf eine Berufstätigkeit vor oder führen zu einer abgeschlossenen Berufsausbildung. Sie setzen in der Regel den erfolgreichen Abschluss der Mittelschule, in einigen Fällen den mittleren Schulabschluss voraus. Der fachpraktische und theoretische Unterricht dauert ein bis vier Jahre. An mindestens zweijährigen Berufsfachschulen kann der mittlere Schulabschluss erworben werden. Durch eine staatliche Ergänzungsprüfung kann zusätzlich die Fachhochschulreife erworben werden.

**Fachoberschulen** vermitteln eine allgemeine, fachtheoretische und fachpraktische Bildung. Sie richten sich an Schüler mit mittlerem Schulabschluss, aber noch ohne Berufsausbildung, umfassen die Jahrgangsstufen 11, 12 und 13 und führen zur Fachhochschulreife bzw. fachgebundenen oder allgemeinen Hochschulreife.

**Berufsoberschulen** vermitteln eine allgemeine und fachtheoretische Bildung. Sie bauen auf einem mittleren Schulabschluss und einer einschlägigen Berufsausbildung oder entsprechenden mehrjährigen Berufserfahrung auf. Die Berufsoberschule verleiht nach bestandener Abschlussprüfung die fachgebundene Hochschulreife und beim Nachweis der notwendigen Kenntnisse in einer zweiten Fremdsprache die allgemeine Hochschulreife. In der Vorklasse können Schüler mit erfolgreichem Abschluss der Mittelschule und einer entsprechenden, erfolgreich abgeschlossenen Berufsausbildung den mittleren Schulabschluss erwerben. Schüler der Jahrgangsstufe 12 können sich der Prüfung der Fachhochschulreife unterziehen.

**Fachakademien** bereiten durch eine vertiefte berufliche und allgemeine Bildung auf den Eintritt in eine gehobene Berufslaufbahn vor. Sie setzen einen mittleren Schulabschluss und eine dem Ausbildungsziel dienliche berufliche Ausbildung oder praktische Tätigkeit voraus. Die Ausbildung dauert mindestens vier Halbjahre und schließt mit einer staatlichen Prüfung ab. Durch eine staatliche Ergänzungsprüfung kann die Fachhochschulreife erworben werden.

An den **beruflichen Schulen** wurden die Schüler in Berufsintegrations-/Integrationsvorklassen, Deutschklassen an Berufsschulen (DK-BS) und Berufsintegrationsklassen nicht mit ausgewiesen (Tab. 22 bis 27, Tab. 29, Tab. 32 bis 35), mit Ausnahme an den Berufsschulen und Berufsschulen zur sonderpäd. Förderung (Tab. 18 bis 20, Tab. 33 bis 35).

Die **Hochschulen** umfassen die nach dem Bayerischen Hochschulgesetz (BayHSchG) anerkannten Einrichtungen. Zu unterscheiden sind folgende Arten:

**Universitäten** haben ein breit gefächertes Angebot an wissenschaftlichen und künstlerischen Studiengängen (einschl. Lehrerbildung), in einigen Fällen auch Fachhochschulstudiengänge. Neben den neun staatlichen Landesuniversitäten zählen zum universitären Bereich die Katholische Universität Eichstätt-Ingolstadt, die Universität der Bundeswehr München und die Hochschule für Politik München.

**Theologische/Kirchliche Hochschulen** zählen wie die Universitäten zu den wissenschaftlichen Hochschulen, bieten jedoch jeweils nur Studiengänge in einem Studienbereich an (Philosophie, Katholische bzw. Evangelische Theologie). Die Träger dieser Hochschulen in München und Neuendettelsau sind kirchlich.

**Kunsthochschulen** sind Hochschulen für bildende Künste, Gestaltung, Musik, Schauspielkunst, Medien, Film und Fernsehen. Die Aufnahmebedingungen sind unterschiedlich; die Aufnahme kann aufgrund von Begabungsnachweisen oder Eignungsprüfungen erfolgen.

**Fachhochschulen** bilden schwerpunktmäßig in Sozialwesen, Betriebswirtschaft und technischen Fachrichtungen aus. Durch in das Studium eingebundene praktische Studiensemester soll eine praxisorientierte Ausbildung vermittelt werden. Die **Hochschule für den öffentlichen Dienst in Bayern** dient zur Ausbildung des Nachwuchses für den gehobenen nichttechnischen Dienst der staatlichen und kommunalen Verwaltung. Das Studium umfasst fach- und berufspraktische Studienzeiten mit praxisbegleitenden Lehrveranstaltungen (insgesamt 3 Jahre, darunter 18 bis 21 Monate fachtheoretisch und 15 bis 18 Monate berufspraktisch).

**Studierende** sind in einem Fachstudium an Hochschulen eingeschriebene Personen (ohne Beurlaubte und Gasthörer; einschl. Doppelinschreibungen).

**Studienanfänger/-innen** sind Studierende, die erstmals an einer Hochschule in Deutschland eingeschrieben sind (= Studierende im 1. Hochschulsemester). Studienanfänger/-innen werden für Studienjahre (Sommersemester und folgendes Wintersemester) nachgewiesen, **Abschlussprüfungen** und Promotionen an Hochschulen dagegen für Prüfungsjahre (Wintersemester und folgendes Sommersemester).

**Ausbildungsförderung** umfasst die staatliche Förderung nach dem Bundesausbildungsförderungsgesetz (BAföG) und dem Bayerischen Ausbildungsförderungsgesetz (BayAföG). Nachgewiesen werden stets Förderungsfälle, nicht Geförderte. Für Durchschnittsberechnungen werden nur die Angaben in geförderten Monaten berücksichtigt. Unabhängig vom BAföG können geeignete Studierende eine weitere Förderung nach dem Stipendienprogramm-Gesetz (kurz Deutschlandstipendium) erhalten.

Die **Aufstiegsfortbildungsförderung** nach dem AFBG – auch unter dem Begriff „Aufstiegs-BAföG“ bekannt – bezweckt, Fachkräfte mit abgeschlossener Erstausbildung, die sich auf eine herausgehobene Berufstätigkeit, etwa als Handwerksmeister oder als mittlere Führungskraft, vorbereiten wollen, mit Zuschüssen und zinsgünstigen Darlehen zu den Kosten der Maßnahme und zum Lebensunterhalt finanziell zu unterstützen.

**Ausbildungsbereiche** umfassen die zu den entsprechenden Wirtschafts- und Berufszweigen gehörenden Betriebe, soweit dort Berufsausbildung nach Ausbildungsordnungen des jeweiligen Zweiges durchgeführt wird.

**Berufsbereiche** fassen nach der bundeseinheitlichen Klassifizierung der Berufe als oberste Einheit der Systematik die Berufe zusammen, die sich nach den Arbeitsaufgaben und der allgemeinen Art der Tätigkeit berühren.

**1. Schulvorbereitende Einrichtungen 2020/21 nach Regierungsbezirken**

– Stand: 1. Oktober 2020 –

| Gebiet <sup>1)</sup>          | Gruppen        |                                  | Kinder         |                            |              |                | Überwiegend an Schulvorbereitenden<br>Einrichtungen tätige Lehrkräfte |                       |                                       |
|-------------------------------|----------------|----------------------------------|----------------|----------------------------|--------------|----------------|---|-----------------------|---------------------------------------|
|                               | ins-<br>gesamt | dar. mit<br>bis zu 10<br>Kindern | ins-<br>gesamt | und zwar                   |              | ins-<br>gesamt | darunter  |                       |                                       |
|                               |                |                                  |                | in Gruppen mit ... Kindern |              |                | Aus-<br>länder  | HPU/HFL <sup>2)</sup> | sonstige<br>Lehrkräfte mit<br>Lehramt |
|                               |                |                                  |                | bis zu 10                  | 11 oder mehr |                |   |                       |                                       |
| Oberbayern .....              | 184            | 179                              | 1 534          | 1 474                      | 60           | 337            | 260   | 147                   | 113                                   |
| Niederbayern .....            | 76             | 65                               | 659            | 533                        | 126          | 108            | 87  | 86                    | 1                                     |
| Oberpfalz .....               | 79             | 65                               | 710            | 547                        | 163          | 148            | 101   | 83                    | 18                                    |
| Oberfranken .....             | 87             | 67                               | 791            | 561                        | 230          | 88             | 91  | 90                    | 1                                     |
| Mittelfranken .....           | 139            | 120                              | 1 223          | 1 012                      | 211          | 196            | 188   | 133                   | 55                                    |
| Unterfranken .....            | 147            | 129                              | 1 287          | 1 084                      | 203          | 190            | 150   | 140                   | 10                                    |
| Schwaben .....                | 136            | 87                               | 1 304          | 747                        | 557          | 215            | 147   | 138                   | 9                                     |
| <b>Bayern 2020/21 .....</b>   | <b>848</b>     | <b>712</b>                       | <b>7 508</b>   | <b>5 958</b>               | <b>1 550</b> | <b>1 282</b>   | <b>1 024</b>  | <b>817</b>            | <b>207</b>                            |
| davon kreisfreie Städte ..... | 335            | 291                              | 2 880          | 2 381                      | 499          | 528            | 398   | 316                   | 82                                    |
| Landkreise .....              | 513            | 421                              | 4 628          | 3 577                      | 1 051        | 754            | 626   | 501                   | 125                                   |
| Bayern 2019/20 .....          | 841            | 644                              | 7 726          | 5 466                      | 2 260        | 1 430          | x   | x                     | x                                     |

<sup>1)</sup> Maßgeblich für die Zuordnung ist der Sitz des Förderzentrums, das gemäß Art. 22 Abs. 1 des BayEUG die Schulvorbereitende Einrichtung leitet. – <sup>2)</sup> Heilpädagogische Unterrichtshilfen (HPU; einschl. Werkmeister und Erzieher/Kindergärtner) und heilpädagogische Förderlehrer (HFL). – <sup>3)</sup> Aufgrund einer Systemumstellung des Erhebungsverfahrens liegen rückwirkend für das Schuljahr 2019/20 keine Daten zu den überwiegend an Schulvorbereitenden Einrichtungen tätigen Lehrkräften vor.

**2. Grundschulen sowie Mittel-/Hauptschulen 2020/21 nach Regierungsbezirken**

– Stand: 1. Oktober 2020 –

| Gebiet<br>——<br>Schulträger   | Schulen      | Klassen       | Schüler        |                | Schüler<br>je<br>Klasse | Vollzeit- und teilzeitbeschäftigte |              |                              |            | Unterrichts-<br>stunden<br>pro Woche <sup>2)</sup> |
|-------------------------------|--------------|---------------|----------------|----------------|-------------------------|------------------------------------|--------------|------------------------------|------------|--|
|                               |              |               | insgesamt      | männlich       |                         | Lehrkräfte <sup>1)</sup>           |              | Fachlehrkräfte <sup>1)</sup> |            |  |
|                               |              |               |                |                |                         | insgesamt                          | männlich     | insgesamt                    | männlich   |  |
| Oberbayern .....              | 1 011        | 10 891        | 228 167        | 118 448        | 21,0                    | 14 172                             | 2 442        | 1 472                        | 217        | 360 631  |
| Niederbayern .....            | 387          | 3 028         | 62 203         | 32 585         | 20,5                    | 3 868                              | 788          | 493                          | 60         | 96 509   |
| Oberpfalz .....               | 335          | 2 618         | 53 625         | 27 927         | 20,5                    | 3 274                              | 710          | 458                          | 73         | 86 648   |
| Oberfranken .....             | 314          | 2 419         | 48 208         | 25 106         | 19,9                    | 3 048                              | 633          | 428                          | 68         | 78 650   |
| Mittelfranken .....           | 391          | 4 173         | 87 527         | 45 327         | 21,0                    | 5 537                              | 1 035        | 656                          | 87         | 141 222  |
| Unterfranken .....            | 364          | 3 037         | 61 207         | 31 577         | 20,2                    | 3 898                              | 767          | 445                          | 55         | 98 208   |
| Schwaben .....                | 487          | 4 743         | 96 035         | 50 163         | 20,2                    | 6 033                              | 1 126        | 768                          | 98         | 154 925  |
| <b>Bayern 2020/21 .....</b>   | <b>3 289</b> | <b>30 909</b> | <b>636 972</b> | <b>331 133</b> | <b>20,6</b>             | <b>39 830</b>                      | <b>7 501</b> | <b>4 720</b>                 | <b>658</b> | <b>1 016 793</b>                                   |
| davon kreisfreie Städte ..... | 662          | 8 376         | 172 866        | 88 807         | 20,6                    | 11 271                             | 2 014        | 1 254                        | 191        | 288 699  |
| Landkreise .....              | 2 627        | 22 533        | 464 106        | 242 326        | 20,6                    | 28 559                             | 5 487        | 3 466                        | 467        | 728 094  |
| davon staatlich .....         | 3 103        | 29 432        | 606 016        | 315 244        | 20,6                    | 37 687                             | 7 006        | 4 472                        | 580        | 962 050  |
| privat .....                  | 186          | 1 477         | 30 956         | 15 889         | 21,0                    | 2 143                              | 495          | 248                          | 78         | 54 743   |
| Bayern 2019/20 .....          | 3 294        | 30 961        | 637 550        | 332 084        | 20,6                    | 39 650                             | 7 473        | 4 858                        | 652        | 1 018 244  |

<sup>1)</sup> Ohne Lehramtsanwärter bzw. Fachlehreranwärter. – <sup>2)</sup> Unterrichtsstunden, die in einer Schulwoche lt. Unterrichtsplan von sämtlichen Lehrkräften zu erteilen sind.

**3. Schüler an Grundschulen sowie Mittel-/Hauptschulen 2020/21 nach Jahrgangsstufen**

– Stand: 1. Oktober 2020 –

| Gebiet<br>—<br>Geschlecht<br>—<br>Schulträger | Schüler<br>ins-<br>gesamt | davon in Jahrgangsstufe |                |                |                |               |               |               |               |               |               |
|---|---------------------------|-------------------------|----------------|----------------|----------------|---------------|---------------|---------------|---------------|---------------|---------------|
|   |                           | 1                       | 2/2A           | 3              | 4              | 5             | 6             | 7             | 8             | 9/9A          | 10            |
|   |                           |                         |                |                |                |               |               |               |               |               |               |
| Oberbayern .....                              | 228 167                   | 41 398                  | 41 053         | 41 823         | 40 094         | 11 462        | 10 749        | 11 307        | 11 565        | 13 728        | 4 988         |
| Niederbayern .....                            | 62 203                    | 10 384                  | 10 316         | 10 341         | 10 266         | 3 697         | 3 634         | 3 844         | 3 768         | 4 362         | 1 591         |
| Oberpfalz .....                               | 53 625                    | 9 079                   | 9 126          | 9 255          | 9 001          | 3 043         | 2 935         | 3 115         | 3 124         | 3 585         | 1 362         |
| Oberfranken .....                             | 48 208                    | 8 207                   | 8 243          | 8 492          | 8 331          | 2 700         | 2 590         | 2 606         | 2 609         | 3 258         | 1 172         |
| Mittelfranken .....                           | 87 527                    | 15 028                  | 15 051         | 14 978         | 14 574         | 4 828         | 4 625         | 4 914         | 5 028         | 6 283         | 2 218         |
| Unterfranken .....                            | 61 207                    | 10 493                  | 10 508         | 10 590         | 10 524         | 3 354         | 3 237         | 3 391         | 3 421         | 4 095         | 1 594         |
| Schwaben .....                                | 96 035                    | 16 463                  | 16 287         | 16 409         | 16 024         | 5 412         | 5 243         | 5 442         | 5 702         | 6 642         | 2 411         |
| <b>Bayern 2020/21 .....</b>                   | <b>636 972</b>            | <b>111 052</b>          | <b>110 584</b> | <b>111 888</b> | <b>108 814</b> | <b>34 496</b> | <b>33 013</b> | <b>34 619</b> | <b>35 217</b> | <b>41 953</b> | <b>15 336</b> |
| davon kreisfreie Städte .....                 | 172 866                   | 31 020                  | 30 389         | 30 829         | 29 691         | 9 083         | 8 466         | 8 976         | 9 211         | 11 502        | 3 699         |
| Landkreise .....                              | 464 106                   | 80 032                  | 80 195         | 81 059         | 79 123         | 25 413        | 24 547        | 25 643        | 26 006        | 30 451        | 11 637        |
| darunter männlich .....                       | 331 133                   | 56 077                  | 55 658         | 56 906         | 55 346         | 18 647        | 18 188        | 19 128        | 19 781        | 23 532        | 7 870         |
| davon staatlich .....                         | 606 016                   | 107 030                 | 106 370        | 107 797        | 104 709        | 31 788        | 30 403        | 32 005        | 32 621        | 39 206        | 14 087        |
| privat .....                                  | 30 956                    | 4 022                   | 4 214          | 4 091          | 4 105          | 2 708         | 2 610         | 2 614         | 2 596         | 2 747         | 1 249         |
| Bayern 2019/20 .....                          | 637 550                   | 109 778                 | 112 174        | 109 685        | 108 812        | 35 314        | 33 766        | 34 487        | 35 692        | 42 553        | 15 289        |

4. Schulanfänger und Zurückstellungen 2020/21

– Stand: 1. Oktober 2020 –

| Gebiet<br>—<br>Geschlecht<br>—<br>Schulträger | Schul-<br>anfänger<br>insgesamt | davon an          |  |                               | davon ... eingeschult |              |  | Zurück-<br>stellungen <sup>1)</sup> |
|---|---------------------------------|-------------------|--|-------------------------------|-----------------------|--------------|--|-------------------------------------|
|   |                                 | Grund-<br>schulen | Förderzentren<br>und Schulen<br>für Kranke | Freien<br>Waldorf-<br>schulen | fristgemäß            | vorzeitig    | nach Zurück-<br>stellung<br>im Vorjahr |                                     |
| Oberbayern .....                              | 42 772                          | 40 791            | 1 603                                      | 378                           | 38 596                | 577          | 3 599                                  | 3 171                               |
| Niederbayern .....                            | 10 588                          | 10 163            | 406  | 19                            | 9 587                 | 79           | 922                                    | 888                                 |
| Oberpfalz .....                               | 9 213                           | 8 898             | 292  | 23                            | 8 383                 | 95           | 735                                    | 672                                 |
| Oberfranken .....                             | 8 445                           | 8 036             | 335  | 74                            | 7 607                 | 91           | 747                                    | 758                                 |
| Mittelfranken .....                           | 15 494                          | 14 596            | 753  | 145                           | 14 232                | 175          | 1 087                                  | 1 152                               |
| Unterfranken .....                            | 11 083                          | 10 319            | 700  | 64                            | 10 228                | 121          | 734                                    | 672                                 |
| Schwaben .....                                | 16 982                          | 16 165            | 753  | 64                            | 15 748                | 165          | 1 069                                  | 1 081                               |
| <b>Bayern 2020/21 .....</b>                   | <b>114 577</b>                  | <b>108 968</b>    | <b>4 842</b>                               | <b>767</b>                    | <b>104 381</b>        | <b>1 303</b> | <b>8 893</b>                           | <b>8 394</b>                        |
| davon kreisfreie Städte .....                 | 32 598                          | 30 227            | 1 949                                      | 422                           | 29 367                | 489          | 2 742                                  | 2 434                               |
| Landkreise .....                              | 81 979                          | 78 741            | 2 893                                      | 345                           | 75 014                | 814          | 6 151                                  | 5 960                               |
| darunter männlich .....                       | 58 666                          | 54 997            | 3 280                                      | 389                           | 52 607                | 476          | 5 583                                  | 5 229                               |
| davon staatlich .....                         | 107 543                         | 104 989           | 2 554                                      | —                             | 98 990                | 1 148        | 7 405                                  | 7 733                               |
| kommunal .....                                | 47                              | —                 | 47   | —                             | 15                    | —            | 32                                     | 14                                  |
| privat .....                                  | 6 987                           | 3 979             | 2 241                                      | 767                           | 5 376                 | 155          | 1 456                                  | 647                                 |
| Bayern 2019/20 .....                          | 113 425                         | 107 773           | 4 924                                      | 728                           | 95 748                | 1 580        | 16 097                                 | 17 736                              |

<sup>1)</sup> Ab Schuljahr 2020/21 ohne Schüler im Einschulungskorridor.

5. Absolventen und Abgänger aus Mittel-/Hauptschulen 2019/20

– Stand: 1. Oktober 2020 –

| Gebiet<br>—<br>Geschlecht<br>—<br>Schulträger | Absolventen<br>und<br>Abgänger<br>mit erfüllter<br>Vollzeit-<br>schulpflicht | davon   |  |  |   | Nichtschüler<br>mit<br>Abschluss | davon  |  |   |
|---|--|---|--|--|---|----------------------------------|--|--|---|
|   |  | ohne<br>erfolgreichen<br>Abschluss<br>der<br>Mittelschule | mit<br>erfolgreichem<br>Abschluss<br>der<br>Mittelschule | dar. mit qua-<br>lifizierendem<br>Abschluss<br>der<br>Mittelschule | mit<br>mittlerem<br>Schul-<br>abschluss |                                  | mit<br>erfolgreichem<br>Abschluss<br>der<br>Mittelschule | dar. mit qua-<br>lifizierendem<br>Abschluss<br>der<br>Mittelschule | mit<br>mittlerem<br>Schul-<br>abschluss <sup>1)</sup> |
| Oberbayern .....                              | 12 228   | 815   | 6 762  | 4 591  | 4 651                                   | 208                              | 131  | 98   | 77  |
| Niederbayern .....                            | 4 039  | 239   | 2 420  | 1 894  | 1 380                                   | 61                               | 49   | 41   | 12  |
| Oberpfalz .....                               | 3 301  | 205   | 1 810  | 1 379  | 1 286                                   | 65                               | 48   | 27   | 17  |
| Oberfranken .....                             | 2 900  | 235   | 1 511  | 1 136  | 1 154                                   | 69                               | 53   | 38   | 16  |
| Mittelfranken .....                           | 5 025  | 396   | 2 745  | 1 995  | 1 884                                   | 151                              | 77   | 49   | 74  |
| Unterfranken .....                            | 3 644  | 221   | 2 126  | 1 498  | 1 297                                   | 75                               | 72   | 47   | 3   |
| Schwaben .....                                | 6 148  | 413   | 3 534  | 2 356  | 2 201                                   | 136                              | 113  | 86   | 23  |
| <b>Bayern 2019/20 .....</b>                   | <b>37 285</b>  | <b>2 524</b>  | <b>20 908</b>  | <b>14 849</b>  | <b>13 853</b>                           | <b>765</b>                       | <b>543</b>   | <b>386</b>   | <b>222</b>  |
| davon kreisfreie Städte .....                 | 9 935  | 998   | 5 558  | 3 616  | 3 379                                   | 391                              | 238  | 145  | 153   |
| Landkreise .....                              | 27 350   | 1 526   | 15 350   | 11 233   | 10 474                                  | 374                              | 305  | 241  | 69  |
| darunter männlich .....                       | 21 195   | 1 593   | 12 566   | 8 798  | 7 036                                   | 480                              | 348  | 252  | 132   |
| davon staatlich .....                         | 35 118   | 2 399   | 19 997   | 14 146   | 12 722                                  | 764                              | 542  | 385  | 222   |
| privat .....                                  | 2 167  | 125   | 911  | 703  | 1 131                                   | 1                                | 1  | 1  | —   |
| Bayern 2018/19 .....                          | 39 717   | 3 347   | 22 159   | 14 986   | 14 211                                  | 1 021                            | 811  | 599  | 210   |

<sup>1)</sup> Ohne qualifizierten beruflichen Bildungsabschluss.

6. Förderzentren und Schulen für Kranke 2020/21

– Stand: 1. Oktober 2020 –

| Gebiet<br>—<br>Schulträger    | Schulen<br>insgesamt | Klassen      | Schüler       |               | Schüler<br>je<br>Klasse | Vollzeit- und teilzeit-<br>beschäftigte Lehrkräfte <sup>1)</sup> |              | Unterrichts-<br>stunden<br>pro Woche <sup>2)</sup> |
|-------------------------------|----------------------|--------------|---------------|---------------|-------------------------|--|--------------|--|
|                               |                      |              | insgesamt     | männlich      |                         | insgesamt  | männlich     |  |
| Oberbayern .....              | 105                  | 1 667        | 17 417        | 10 867        | 10,5                    | 3 065  | 587          | 62 721   |
| Niederbayern .....            | 38                   | 479          | 5 432         | 3 453         | 11,3                    | 909  | 211          | 19 012   |
| Oberpfalz .....               | 32                   | 391          | 4 176         | 2 642         | 10,7                    | 732  | 176          | 14 060   |
| Oberfranken .....             | 32                   | 430          | 4 301         | 2 693         | 10,0                    | 772  | 176          | 15 014   |
| Mittelfranken .....           | 52                   | 863          | 9 255         | 5 815         | 10,7                    | 1 422  | 320          | 29 578   |
| Unterfranken .....            | 44                   | 649          | 6 420         | 4 066         | 9,9                     | 1 165  | 268          | 21 770   |
| Schwaben .....                | 47                   | 786          | 8 054         | 5 115         | 10,2                    | 1 420  | 302          | 27 688   |
| <b>Bayern 2020/21 .....</b>   | <b>350</b>           | <b>5 265</b> | <b>55 055</b> | <b>34 651</b> | <b>10,5</b>             | <b>9 485</b>   | <b>2 040</b> | <b>189 843</b>                                     |
| davon kreisfreie Städte ..... | 126                  | 2 178        | 22 397        | 13 918        | 10,3                    | 3 918  | 817          | 77 747   |
| Landkreise .....              | 224                  | 3 087        | 32 658        | 20 733        | 10,6                    | 5 567  | 1 223        | 112 096  |
| davon staatlich .....         | 159                  | 2 563        | 29 315        | 18 313        | 11,4                    | 4 948  | 983          | 95 437   |
| kommunal .....                | 3                    | 60           | 566           | 330           | 9,4                     | 106  | 27           | 1 976  |
| privat .....                  | 188                  | 2 642        | 25 174        | 16 008        | 9,5                     | 4 431  | 1 030        | 92 430   |
| Bayern 2019/20 .....          | 350                  | 5 220        | 55 499        | 35 017        | 10,6                    | 9 456  | 2 030        | 191 188  |

<sup>1)</sup> Einschl. heilpädagogische Unterrichtshilfen (HPU) und heilpädagogische Förderlehrer (HFL). – <sup>2)</sup> Unterrichtsstunden, die in einer Schulwoche lt. Unterrichtsplan von sämtlichen Lehrkräften zu erteilen sind.

**7. Realschulen 2020/21 nach Schulträgern**

– Stand: 1. Oktober 2020 –

| Gebiet<br>—<br>Art der Schule                          | Schulen<br>ins-<br>gesamt | davon      |           |            | Klassen      | Schüler<br>je<br>Klasse | Schüler in der Wahlpflichtfächergruppe <sup>1)</sup> |               |               |               |                     |
|--|---------------------------|------------|-----------|------------|--------------|-------------------------|--|---------------|---------------|---------------|---------------------|
|  |                           | staatlich  | kommunal  | privat     |              |                         | I  | II            | IIIa          | IIIb          | ohne Zu-<br>ordnung |
| Oberbayern .....                                       | 129                       | 66         | 22        | 41         | 2 956        | 25,5                    | 11 473   | 17 374        | 10 702        | 12 787        | 23 118              |
| Niederbayern .....                                     | 41                        | 28         | —         | 13         | 920          | 25,1                    | 3 593  | 5 798         | 2 868         | 3 233         | 7 601               |
| Oberpfalz .....  | 35                        | 25         | 1         | 9          | 725          | 25,0                    | 3 009  | 4 750         | 2 378         | 2 209         | 5 763               |
| Oberfranken .....                                      | 27                        | 24         | 1         | 2          | 614          | 24,9                    | 2 284  | 3 543         | 1 870         | 2 833         | 4 756               |
| Mittelfranken .....                                    | 42                        | 26         | 5         | 11         | 1 030        | 25,5                    | 3 823  | 6 263         | 3 434         | 4 556         | 8 180               |
| Unterfranken .....                                     | 45                        | 33         | 2         | 10         | 912          | 24,4                    | 3 269  | 5 264         | 2 944         | 3 857         | 6 953               |
| Schwaben .....   | 60                        | 36         | 5         | 19         | 1 316        | 25,7                    | 4 873  | 8 275         | 4 403         | 5 494         | 10 756              |
| <b>Bayern 2020/21 .....</b>                            | <b>379</b>                | <b>238</b> | <b>36</b> | <b>105</b> | <b>8 473</b> | <b>25,3</b>             | <b>32 324</b>  | <b>51 267</b> | <b>28 599</b> | <b>34 969</b> | <b>67 127</b>       |
| davon kreisfreie Städte .....                          | 111                       | 37         | 31        | 43         | 2 314        | 25,4                    | 8 653  | 13 777        | 8 018         | 10 619        | 17 629              |
| Landkreise .....                                       | 268                       | 201        | 5         | 62         | 6 159        | 25,3                    | 23 671   | 37 490        | 20 581        | 24 350        | 49 498              |
| darunter Realschulen zur sonderpäd.<br>Förderung ..... | 4                         | —          | —         | 4          | 74           | 11,5                    | 87   | 221           | 19            | 290           | 236                 |
| Bayern 2019/20 .....                                   | 379                       | 238        | 36        | 105        | 8 480        | 25,6                    | 33 134   | 50 428        | 29 035        | 33 962        | 67 639              |

<sup>1)</sup> Schwerpunkte der Wahlpflichtfächergruppen: I: mathematisch-naturwissenschaftlich-technischer Bereich, II: wirtschaftlicher Bereich, IIIa: 2. Fremdsprache Französisch, IIIb: verschiedene Schwerpunkte im musisch-gestaltenden, hauswirtschaftlichen oder sozialen Bereich.

**8. Schüler an Realschulen 2020/21 nach Jahrgangsstufen**

– Stand: 1. Oktober 2020 –

| Gebiet<br>—<br>Schulträger<br>—<br>Art der Schule      | Schüler        |                | davon in Jahrgangsstufe |               |               |               |               |               |          |
|--|----------------|----------------|-------------------------|---------------|---------------|---------------|---------------|---------------|----------|
|  | insgesamt      | männlich       | 5                       | 6             | 7             | 8             | 9/9A          | 10            | 11       |
| Oberbayern .....                                       | 75 454         | 38 064         | 11 458                  | 11 653        | 12 988        | 13 142        | 13 283        | 12 930        | —        |
| Niederbayern .....                                     | 23 093         | 11 248         | 3 765                   | 3 833         | 3 932         | 3 860         | 3 935         | 3 768         | —        |
| Oberpfalz .....  | 18 109         | 8 924          | 2 880                   | 2 883         | 3 055         | 3 144         | 3 071         | 3 076         | —        |
| Oberfranken .....                                      | 15 286         | 7 681          | 2 342                   | 2 414         | 2 548         | 2 659         | 2 673         | 2 650         | —        |
| Mittelfranken .....                                    | 26 256         | 13 390         | 4 055                   | 4 109         | 4 523         | 4 541         | 4 522         | 4 506         | —        |
| Unterfranken .....                                     | 22 287         | 11 203         | 3 510                   | 3 443         | 3 792         | 3 760         | 3 922         | 3 860         | —        |
| Schwaben .....   | 33 801         | 16 640         | 5 373                   | 5 373         | 5 850         | 5 811         | 5 670         | 5 724         | —        |
| <b>Bayern 2020/21 .....</b>                            | <b>214 286</b> | <b>107 150</b> | <b>33 383</b>           | <b>33 708</b> | <b>36 688</b> | <b>36 917</b> | <b>37 076</b> | <b>36 514</b> | <b>—</b> |
| davon kreisfreie Städte .....                          | 58 696         | 27 543         | 8 638                   | 8 970         | 10 038        | 10 341        | 10 478        | 10 231        | —        |
| Landkreise .....                                       | 155 590        | 79 607         | 24 745                  | 24 738        | 26 650        | 26 576        | 26 598        | 26 283        | —        |
| davon staatlich .....                                  | 153 542        | 85 532         | 24 121                  | 24 188        | 25 996        | 26 387        | 26 565        | 26 285        | —        |
| kommunal .....   | 19 817         | 9 907          | 2 756                   | 2 911         | 3 463         | 3 585         | 3 566         | 3 536         | —        |
| privat .....   | 40 927         | 11 711         | 6 506                   | 6 609         | 7 229         | 6 945         | 6 945         | 6 693         | —        |
| darunter Realschulen zur sonderpäd.<br>Förderung ..... | 853            | 551            | 109                     | 127           | 162           | 148           | 162           | 145           | —        |
| Bayern 2019/20 .....                                   | 214 198        | 106 873        | 32 809                  | 34 774        | 36 305        | 36 864        | 37 182        | 36 264        | —        |

**9. Lehrkräfte an Realschulen 2020/21 nach dem Lehramt**

– Stand: 1. Oktober 2020 –

| Schulträger              | Vollzeit- und teilzeit-<br>beschäftigte Lehrkräfte <sup>1)</sup> |              | davon (mit)               |                         |  |                |                        | Unterrichts-<br>stunden<br>pro Woche <sup>3)</sup> |
|--------------------------|--|--------------|---------------------------|-------------------------|--|----------------|------------------------|--|
|                          | insgesamt  | männlich     | Lehramt an<br>Realschulen | Lehramt an<br>Gymnasien | Lehramt an<br>Volksschulen <sup>2)</sup> | Fachlehrkräfte | sonstige<br>Lehrkräfte |  |
|                          |  |              |                           |                         |  |                |                        |  |
| Staatlich .....          | 10 979   | 3 869        | 9 958                     | 150                     | 4  | 552            | 315                    | 223 739  |
| Kommunal .....           | 1 676  | 587          | 1 432                     | 83                      | 2  | 70             | 89                     | 31 581   |
| Privat .....             | 2 950  | 938          | 1 593                     | 537                     | 10                                       | 172            | 638                    | 60 640   |
| <b>Insgesamt 2020/21</b> | <b>15 605</b>  | <b>5 394</b> | <b>12 983</b>             | <b>770</b>              | <b>16</b>                                | <b>794</b>     | <b>1 042</b>           | <b>315 960</b>                                     |
| 2019/20                  | 15 448   | 5 298        | 12 884                    | 757                     | 19                                       | 937            | 851                    | 315 147  |

<sup>1)</sup> Einschl. vollzeit- und teilzeitbeschäftigte Lehrkräfte an Realschulen zur sonderpädagogischen Förderung. – <sup>2)</sup> Einschl. Lehramt an Grund- oder Mittelschulen. –

<sup>3)</sup> Unterrichtsstunden, die in einer Schulwoche lt. Unterrichtsplan von sämtlichen Lehrkräften zu erteilen sind. Einschl. Unterrichtsstunden an Realschulen zur sonderpädagogischen Förderung.

10. Gymnasien 2020/21 nach Ausbildungsrichtungen

– Stand: 1. Oktober 2020 –

| Gebiet<br>—<br>Schulträger    | Gymnasien<br>insgesamt | hiervon mit Ausbildungsrichtung bzw. Profil <sup>1)</sup> |            |  |           |                                      |                                  |
|-------------------------------|------------------------|---|------------|--|-----------|--------------------------------------|----------------------------------|
|                               |                        | humanis-<br>tisch   | sprachlich | naturwissen-<br>schaftlich-<br>technologisch | musisch   | wirtschafs-<br>wissen-<br>schaftlich | sozial-<br>wissen-<br>schaftlich |
| Oberbayern .....              | 169                    | 16  | 138        | 125  | 16        | 24                                   | 13                               |
| Niederbayern .....            | 37                     | 4   | 32         | 29   | 5         | 14                                   | 3                                |
| Oberpfalz .....               | 33                     | 5   | 30         | 24   | 5         | 13                                   | 6                                |
| Oberfranken .....             | 36                     | 7   | 26         | 27   | 7         | 11                                   | 6                                |
| Mittelfranken .....           | 57                     | 6   | 47         | 43   | 7         | 10                                   | 9                                |
| Unterfranken .....            | 44                     | 5   | 37         | 35   | 6         | 9                                    | 8                                |
| Schwaben .....                | 57                     | 6   | 45         | 47   | 9         | 17                                   | 9                                |
| <b>Bayern 2020/21 .....</b>   | <b>433</b>             | <b>49</b>   | <b>355</b> | <b>330</b>                                   | <b>55</b> | <b>98</b>                            | <b>54</b>                        |
| davon kreisfreie Städte ..... | 179                    | 31  | 140        | 114  | 28        | 35                                   | 30                               |
| Landkreise .....              | 254                    | 18  | 215        | 216  | 27        | 63                                   | 24                               |
| davon staatlich .....         | 325                    | 42  | 277        | 268  | 40        | 69                                   | 25                               |
| kommunal .....                | 31                     | –   | 24         | 23   | 3         | 9                                    | 9                                |
| privat .....                  | 77                     | 7   | 54         | 39   | 12        | 20                                   | 20                               |
| Bayern 2019/20 .....          | 431                    | 50  | 354        | 329  | 55        | 96                                   | 53                               |

<sup>1)</sup> Schulen mit mehreren Ausbildungsrichtungen bzw. Profilen sind entsprechend mehrfach gezählt.

11. Klassen an Gymnasien 2020/21 nach Jahrgangsstufen

– Stand: 1. Oktober 2020 –

| Schulträger              | Klassen<br>insgesamt <sup>1)</sup> | davon             |              |              |              |              |              |                             | Schüler<br>je<br>Klasse <sup>1)</sup> |
|--------------------------|------------------------------------|-------------------|--------------|--------------|--------------|--------------|--------------|-----------------------------|---------------------------------------|
|                          |                                    | in Jahrgangsstufe |              |              |              |              |              | Vor-<br>kurse <sup>2)</sup> |                                       |
|                          |                                    | 5                 | 6            | 7            | 8            | 9            | 10           |                             |                                       |
| Staatlich .....          | 7 899                              | 1 381             | 1 367        | 1 340        | 1 240        | 1 319        | 1 252        | –                           | 25,4                                  |
| Kommunal .....           | 730                                | 128               | 126          | 126          | 118          | 117          | 115          | –                           | 25,5                                  |
| Privat .....             | 1 080                              | 182               | 185          | 185          | 177          | 171          | 177          | 3                           | 22,5                                  |
| <b>Insgesamt 2020/21</b> | <b>9 709</b>                       | <b>1 691</b>      | <b>1 678</b> | <b>1 651</b> | <b>1 535</b> | <b>1 607</b> | <b>1 544</b> | <b>3</b>                    | <b>25,1</b>                           |
| 2019/20                  | 9 619                              | 1 687             | 1 694        | 1 608        | 1 514        | 1 576        | 1 537        | 3                           | 25,0                                  |

<sup>1)</sup> Ohne Kursgruppen der Qualifikationsphase des achtjährigen Gymnasiums. – <sup>2)</sup> An Spätberufenschulen.

12. Teilnahme der Schüler an Gymnasien am fremdsprachlichen Unterricht 2020/21

– Stand: 1. Oktober 2020 –

| Sprachenfolge<br>—<br>Seminare                 | Teilnehmer<br>insgesamt <sup>1)</sup> | davon Teilnehmer am Unterricht in <sup>1)</sup> |                |                  |                 |                  |               |            | sonst. Fremd-<br>sprache <sup>2)</sup> |
|--|---------------------------------------|---|----------------|------------------|-----------------|------------------|---------------|------------|--|
|  |                                       | Englisch  | Latein         | Franzö-<br>sisch | Grie-<br>chisch | Ita-<br>lienisch | Spanisch      | Russisch   |  |
| <b>Pflicht - und<br/>Wahlpflichtunterricht</b> |                                       |   |                |                  |                 |                  |               |            |  |
| Erste Fremdsprache .....                       | 300 126                               | 271 940   | 26 448         | 1 606            | –               | 79               | 33            | 3          | 17                                     |
| Zweite Fremdsprache .....                      | 219 675                               | 28 634  | 88 702         | 98 451           | 4               | 580              | 2 860         | 84         | 360                                    |
| Dritte Fremdsprache .....                      | 46 650                                | 11  | 92             | 12 271           | 2 633           | 7 677            | 23 299        | 249        | 418                                    |
| Vierte Fremdsprache .....                      | 3 381                                 | –   | –              | 18               | –               | 912              | 2 243         | 29         | 179                                    |
| <b>Insgesamt 2020/21 .....</b>                 | <b>569 832</b>                        | <b>300 585</b>                                  | <b>115 242</b> | <b>112 346</b>   | <b>2 637</b>    | <b>9 248</b>     | <b>28 435</b> | <b>365</b> | <b>974</b>                             |
| in % aller Gymnasiasten ...                    | x                                     | 95,5  | 36,6           | 35,7             | 0,8             | 2,9              | 9,0           | 0,1        | 0,3                                    |
| <b>darunter</b>                                |                                       |   |                |                  |                 |                  |               |            |  |
| Qualifikationsphase Q1 .....                   | 52 082                                | 31 310  | 5 639          | 6 585            | 260             | 1 729            | 6 099         | 121        | 339                                    |
| Qualifikationsphase Q2 .....                   | 46 660                                | 29 852  | 4 716          | 4 444            | 224             | 1 618            | 5 493         | 62         | 251                                    |
| <b>Insgesamt 2019/20 .....</b>                 | <b>566 545</b>                        | <b>297 902</b>                                  | <b>116 282</b> | <b>111 048</b>   | <b>2 665</b>    | <b>9 174</b>     | <b>28 308</b> | <b>342</b> | <b>824</b>                             |
| in % aller Gymnasiasten ....                   | x                                     | 95,7  | 37,4           | 35,7             | 0,9             | 2,9              | 9,1           | 0,1        | 0,3                                    |

<sup>1)</sup> Schüler, die Unterricht in mehreren Fremdsprachen erhielten, sind bei jeder dieser Sprachen und bei Insgesamt gezählt. – <sup>2)</sup> Einschl. Deutsch als Fremdsprache



**13. Schüler an Gymnasien 2020/21 nach Jahrgangsstufen**

– Stand: 1. Oktober 2020 –

| Ausbildungsrichtung<br>bzw. Profil        | Schüler<br>ins-<br>gesamt | davon in       |        |        |        |        |        |        |        |    | Vor-<br>kursen <sup>1)</sup> |
|---|---------------------------|----------------|--------|--------|--------|--------|--------|--------|--------|----|------------------------------|
|   |                           | Jahrgangsstufe |        |        |        |        |        |        |        |    |                              |
|   |                           | 5              | 6      | 7      | 8      | 9      | 10     | 11     | 12     |    |                              |
| Insgesamt                                 |                           |                |        |        |        |        |        |        |        |    |                              |
| Humanistisch .....                        | 2 157                     | x              | x      | x      | 731    | 804    | 622    | x      | x      | x  |                              |
| Sprachlich .....                          | 25 995                    | x              | x      | x      | 8 477  | 9 221  | 8 297  | x      | x      | x  |                              |
| Naturwissenschaftlich-technologisch ..... | 59 562                    | x              | x      | x      | 20 527 | 20 462 | 18 573 | x      | x      | x  |                              |
| Musisch .....                             | 12 687                    | 2 234          | 2 292  | 2 232  | 1 933  | 2 119  | 1 877  | x      | x      | x  |                              |
| Wirtschaftswissenschaftlich .....         | 12 605                    | x              | x      | x      | 4 473  | 4 223  | 3 909  | x      | x      | x  |                              |
| Sozialwissenschaftlich .....              | 6 069                     | x              | x      | x      | 2 120  | 2 020  | 1 929  | x      | x      | x  |                              |
| Einführungsklassen .....                  | 2 143                     | x              | x      | x      | x      | x      | 2 143  | x      | x      | x  |                              |
| Qualifikationsphase .....                 | 71 456                    | x              | x      | x      | x      | x      | x      | 35 725 | 35 731 | x  |                              |
| Ohne Zuordnung <sup>2)</sup> .....        | 122 038                   | 41 432         | 40 928 | 39 464 | 78     | 39     | 66     | x      | x      | 31 |                              |
| Insgesamt 2020/21                         | 314 712                   | 43 666         | 43 220 | 41 696 | 38 339 | 38 888 | 37 416 | 35 725 | 35 731 | 31 |                              |
| 2019/20                                   | 311 212                   | 43 407         | 44 000 | 39 722 | 37 417 | 38 320 | 37 324 | 36 334 | 34 648 | 40 |                              |
| Männlich                                  |                           |                |        |        |        |        |        |        |        |    |                              |
| Humanistisch .....                        | 1 098                     | x              | x      | x      | 376    | 423    | 299    | x      | x      | x  |                              |
| Sprachlich .....                          | 7 694                     | x              | x      | x      | 2 500  | 2 784  | 2 410  | x      | x      | x  |                              |
| Naturwissenschaftlich-technologisch ..... | 35 438                    | x              | x      | x      | 12 152 | 12 188 | 11 098 | x      | x      | x  |                              |
| Musisch .....                             | 4 197                     | 722            | 800    | 747    | 643    | 696    | 589    | x      | x      | x  |                              |
| Wirtschaftswissenschaftlich .....         | 5 940                     | x              | x      | x      | 2 242  | 1 965  | 1 733  | x      | x      | x  |                              |
| Sozialwissenschaftlich .....              | 1 399                     | x              | x      | x      | 523    | 452    | 424    | x      | x      | x  |                              |
| Einführungsklassen .....                  | 637                       | x              | x      | x      | x      | x      | 637    | x      | x      | x  |                              |
| Qualifikationsphase .....                 | 32 783                    | x              | x      | x      | x      | x      | x      | 16 329 | 16 454 | x  |                              |
| Ohne Zuordnung <sup>2)</sup> .....        | 60 561                    | 20 582         | 20 403 | 19 432 | 51     | 27     | 53     | x      | x      | 13 |                              |
| Insgesamt 2020/21                         | 149 747                   | 21 304         | 21 203 | 20 179 | 18 487 | 18 535 | 17 243 | 16 329 | 16 454 | 13 |                              |
| 2019/20                                   | 147 827                   | 21 327         | 21 372 | 19 269 | 17 937 | 18 171 | 17 143 | 16 667 | 15 928 | 13 |                              |

<sup>1)</sup> An Spätberufenschulen. – <sup>2)</sup> Schüler, die keiner Ausbildungsrichtung zugeordnet werden können.**14. Lehrkräfte an Gymnasien 2020/21 nach dem Lehramt**

– Stand: 1. Oktober 2020 –

| Schulträger              | Vollzeit- und<br>teilzeitbeschäftigte Lehrkräfte |               | davon (mit)             |                           |  |                     |                        | Unterrichts-<br>stunden<br>pro Woche <sup>2)</sup> |
|--------------------------|--|---------------|-------------------------|---------------------------|--|---------------------|------------------------|--|
|                          | insgesamt  | männlich      | Lehramt an<br>Gymnasien | Lehramt an<br>Realschulen | Lehramt an<br>Volksschulen <sup>1)</sup> | Fach-<br>lehrkräfte | sonstige<br>Lehrkräfte |  |
|                          |  |               |                         |                           |  |                     |                        |  |
| Staatlich .....          | 20 217   | 8 756         | 19 757                  | 11                        | 7  | 8                   | 434                    | 400 826  |
| Kommunal .....           | 2 237  | 902           | 2 140                   | 11                        | –  | 6                   | 80                     | 39 434   |
| Privat .....             | 2 928  | 1 199         | 2 287                   | 9                         | 5  | 8                   | 619                    | 56 526   |
| <b>Insgesamt 2020/21</b> | <b>25 382</b>                                    | <b>10 857</b> | <b>24 184</b>           | <b>31</b>                 | <b>12</b>                                | <b>22</b>           | <b>1 133</b>           | <b>496 786</b>                                     |
| 2019/20                  | 25 134   | 10 767        | 23 842                  | 30                        | 10                                       | 171                 | 1 081                  | 497 909  |

<sup>1)</sup> Einschl. Lehramt an Grund- oder Mittelschulen. – <sup>2)</sup> Unterrichtsstunden, die in einer Schulwoche lt. Unterrichtsplan von sämtlichen Lehrkräften zu erteilen sind.**15. Freie Waldorfschulen und sonstige allgemeinbildende Schulen 2020/21**

– Stand: 1. Oktober 2020 –

| Schulart  | Schulen   | Klassen    | Schüler       |              | davon in Jahrgangsstufe |               | Schüler je Klasse | Vollzeit- und teilzeitbeschäftigte Lehrkräfte |            | Unterrichtsstunden pro Woche <sup>1)</sup> |
|---|-----------|------------|---------------|--------------|-------------------------|---------------|-------------------|---|------------|--|
|   |           |            | insgesamt     | männlich     | 1 - 4                   | 5 - 13        |                   | insgesamt                                     | männlich   |  |
| Freie Waldorfschule .....                       | 25        | 379        | 9 131         | 4 457        | 3 109                   | 6 022         | 24,1              | 747   | 274        | 15 967                                     |
| Schule besonderer Art <sup>2)</sup> .....       | 3         | 100        | 2 478         | 1 253        | –                       | 2 478         | 24,8              | 253   | 98         | 4 287                                      |
| Privates Lyzeum der Republik Griechenland ..... | 2         | 17         | 392           | 188          | –                       | 392           | 23,1              | 37  | 17         | 645  |
| Sonstige Schule <sup>3)</sup> .....             | 10        | 141        | 2 500         | 1 242        | 366                     | 2 134         | 17,7              | 398   | 145        | 9 227                                      |
| <b>Insgesamt 2020/21</b>                        | <b>40</b> | <b>637</b> | <b>14 501</b> | <b>7 140</b> | <b>3 475</b>            | <b>11 026</b> | <b>22,8</b>       | <b>1 435</b>                                  | <b>534</b> | <b>30 126</b>                              |
| 2019/20   | 40        | 634        | 14 333        | 7 086        | 3 450                   | 10 883        | 22,6              | 1 370   | 500        | 27 692                                     |

<sup>1)</sup> Unterrichtsstunden, die in einer Schulwoche lt. Unterrichtsplan von sämtlichen Lehrkräften zu erteilen sind, ohne von Mobilen Sonderpädagogischen Diensten erbrachte wöchentliche Stunden. – <sup>2)</sup> Schulartunabhängige Orientierungsstufe, integrierte Gesamtschulen. – <sup>3)</sup> Munich International School Jgst. 10 - 12, Deutsch-Französische Schule Jgst. 6 - 12, Bavarian International School Jgst. 10 - 12, Bavarian International School City Campus Jgst. 1 - 5, Franconian International School Jgst. 10 - 12, St. George's The British International School Munich Jgst. 1 - 4 und 5 - 8, CreateSchool Jgst. 1 - 4 und 5 - 9, International School Neu-Ulm Jgst. 10 - 12, International School Augsburg Jgst. 10 - 12 und ISM International School Mainfranken Jgst. 5 - 12.

16. Abendrealschulen, Abendgymnasien und Kollegs 2019/20 und 2020/21

– Stand: jeweils 1. Oktober –

| Schulart<br>—<br>Gebiet                                     | Schul-<br>jahr | Schulen   | Klassen <sup>1)</sup> | Schüler      |              | Schüler<br>je<br>Klasse <sup>1)</sup> | Vollzeit- und teilzeit-<br>beschäftigte Lehrkräfte |           | Unterrichts-<br>stunden<br>pro Woche <sup>2)</sup> |
|---|----------------|-----------|-----------------------|--------------|--------------|---------------------------------------|--|-----------|--|
|   |                |           |                       | insgesamt    | männlich     |                                       | insgesamt  | männlich  |  |
| Abendrealschule .....                                       | 2020/21        | 3         | 17                    | 334          | 200          | 19,6                                  | 16   | 7         | 408  |
|   | 2019/20        | 3         | 18                    | 416          | 251          | 23,1                                  | 17   | 8         | 418  |
| Abendgymnasium .....  | 2020/21        | 5         | 18                    | 642          | 313          | 20,0                                  | 20   | 9         | 790  |
|   | 2019/20        | 5         | 19                    | 672          | 322          | 19,6                                  | 20   | 9         | 816  |
| Kolleg .....  | 2020/21        | 6         | 30                    | 928          | 502          | 16,8                                  | 110  | 47        | 2 124  |
|   | 2019/20        | 6         | 34                    | 972          | 539          | 15,8                                  | 115  | 52        | 2 247  |
| <b>Schulen des Zweiten<br/>Bildungswegs insgesamt .....</b> | <b>2020/21</b> | <b>14</b> | <b>65</b>             | <b>1 904</b> | <b>1 015</b> | <b>18,4</b>                           | <b>146</b>   | <b>63</b> | <b>3 322</b>                                       |
| davon kreisfreie Städte .....                               |                | 13        | 62                    | 1 892        | 1 007        | 19,2                                  | 144  | 62        | 3 144  |
| Landkreise .....  |                | 1         | 3                     | 12           | 8            | 2,7                                   | 2  | 1         | 178  |
| Insgesamt .....   | 2019/20        | 14        | 71                    | 2 060        | 1 112        | 18,7                                  | 152  | 69        | 3 481  |

<sup>1)</sup> Ohne Kolleggruppen. – <sup>2)</sup> Unterrichtsstunden, die in einer Schulwoche lt. Unterrichtsplan von sämtlichen Lehrkräften zu erteilen sind.

17. Berufsschulen und Berufsschulen zur sonderpädagogischen Förderung 2020/21 nach Schulträgern

– Stand: 20. Oktober 2020 –

| Gebiet                        | Berufsschulen  |                                     |                      |                |               |        |             |                  |               | Berufsschulen zur<br>sonderpädagogischen<br>Förderung |                    |
|-------------------------------|----------------|-------------------------------------|----------------------|----------------|---------------|--------|-------------|------------------|---------------|---|--------------------|
|                               | Schul-<br>orte | Außen-<br>oder<br>Zweig-<br>stellen | Schulen<br>insgesamt | davon          |               |        | Schulen mit |                  |               |   |                    |
|                               |                |                                     |                      | staat-<br>lich | kom-<br>munal | privat | bis<br>200  | 201 bis<br>1 000 | über<br>1 000 |   |                    |
|                               |                |                                     |                      |                |               |        | Schülern    |                  |               | ins-<br>gesamt  | darunter<br>privat |
| Oberbayern .....              | 25             | 1                                   | 65                   | 29             | 36            | –      | 3           | 21               | 41            | 12  | 11                 |
| Niederbayern .....            | 17             | 6                                   | 18                   | 18             | –             | –      | 3           | 5                | 10            | 4   | 4                  |
| Oberpfalz .....               | 14             | 5                                   | 12                   | 9              | 3             | –      | 1           | 2                | 9             | 3   | 3                  |
| Oberfranken .....             | 15             | 4                                   | 17                   | 17             | –             | –      | –           | 7                | 10            | 5   | 4                  |
| Mittelfranken .....           | 17             | 3                                   | 27                   | 16             | 11            | –      | 2           | 10               | 15            | 9   | 6                  |
| Unterfranken .....            | 11             | 2                                   | 17                   | 12             | 4             | 1      | 2           | 3                | 12            | 6   | 6                  |
| Schwaben .....                | 21             | 5                                   | 26                   | 19             | 7             | –      | 1           | 4                | 21            | 7   | 7                  |
| Bayern 2020/21 .....          | 120            | 26                                  | 182                  | 120            | 61            | 1      | 12          | 52               | 118           | 46  | 41                 |
| davon kreisfreie Städte ..... | 29             | 4                                   | 107                  | 45             | 61            | 1      | 7           | 31               | 69            | 18  | 13                 |
| Landkreise .....              | 91             | 22                                  | 75                   | 75             | –             | –      | 5           | 21               | 49            | 28  | 28                 |
| Bayern 2019/20 .....          | 120            | 26                                  | 183                  | 120            | 61            | 2      | 13          | 44               | 126           | 46  | 41                 |

18. Klassen an Berufsschulen und Berufsschulen zur sonderpädagogischen Förderung 2020/21

– Stand: 20. Oktober 2020 –

| Gebiet<br>——<br>Schulträger   | Klassen an Berufsschulen |                 |                  |                             |  |   |                  |                         | Klassen an Berufs-<br>schulen zur sonder-<br>päd. Förderung |            |
|-------------------------------|--------------------------|-----------------|------------------|-----------------------------|--|---|------------------|-------------------------|---|------------|
|                               | ins-<br>gesamt           | darunter        |                  | und zwar                    |  |   |                  | Schüler<br>je<br>Klasse |   |            |
|                               |                          | Jahr-<br>gangs- | kombi-<br>nierte | mit<br>Block-<br>unterricht | Berufsinte-<br>grationsklasse<br>und<br>Deutschklasse-<br>Berufsschule <sup>1)</sup> | des<br>Berufs-<br>grundschul-<br>jahres | Fach-<br>klassen |                         |   |            |
|                               |                          | Klassen         |                  |                             |  |   |                  |                         |   |            |
| Oberbayern .....              | 3 551                    | 3 424           | 14               | 1 799                       | 113  | 54                                      | 3 241            | 22,8                    | 444   | 9,2        |
| Niederbayern .....            | 1 160                    | 1 111           | —                | 650                         | 49   | 17                                      | 1 057            | 20,6                    | 134   | 7,9        |
| Oberpfalz .....               | 1 075                    | 1 034           | —                | 424                         | 41   | 16                                      | 983              | 21,0                    | 90  | 12,3       |
| Oberfranken .....             | 971                      | 936             | —                | 482                         | 35   | 12                                      | 888              | 20,9                    | 80  | 10,0       |
| Mittelfranken .....           | 1 573                    | 1 511           | 1                | 777                         | 61   | 20                                      | 1 426            | 22,0                    | 169   | 10,5       |
| Unterfranken .....            | 1 112                    | 1 061           | 4                | 559                         | 47   | 14                                      | 1 014            | 21,7                    | 130   | 9,9        |
| Schwaben .....                | 1 708                    | 1 644           | 1                | 627                         | 63   | 26                                      | 1 551            | 22,4                    | 217   | 10,5       |
| <b>Bayern 2020/21 .....</b>   | <b>11 150</b>            | <b>10 721</b>   | <b>20</b>        | <b>5 318</b>                | <b>409</b>   | <b>159</b>                              | <b>10 160</b>    | <b>22,0</b>             | <b>1 264</b>  | <b>9,8</b> |
| davon kreisfreie Städte ..... | 6 424                    | 6 213           | 13               | 2 979                       | 198  | 64                                      | 5 945            | 22,7                    | 564   | 10,0       |
| Landkreise .....              | 4 726                    | 4 508           | 7                | 2 339                       | 211  | 95                                      | 4 215            | 20,9                    | 700   | 9,7        |
| davon staatlich .....         | 7 852                    | 7 519           | 10               | 3 661                       | 323  | 135                                     | 7 091            | 21,2                    | 97  | 11,7       |
| kommunal .....                | 3 290                    | 3 194           | 10               | 1 657                       | 86   | 24                                      | 3 061            | 23,8                    | 62  | 6,3        |
| privat .....                  | 8                        | 8               | —                | —                           | —  | —                                       | 8                | 14,0                    | 1 105   | 9,9        |
| Bayern 2019/20 .....          | 11 450                   | 10 897          | 52               | 5 390                       | 501  | 159                                     | 10 333           | 22,5                    | 1 265   | 10,1       |

<sup>1)</sup> Für berufspflichtige Jugendliche mit erheblichen Sprachdefiziten.

**19. Schüler an Berufsschulen und Berufsschulen zur sonderpädagogischen Förderung 2020/21**

– Stand: 20. Oktober 2020 –

| Gebiet                        | Schüler an Berufsschulen |                | darunter in Jahrgangsstufe |               |               |               | Schüler an Berufsschulen zur sonderpäd. Förderung |              | und zwar               |                     |
|-------------------------------|--------------------------|----------------|----------------------------|---------------|---------------|---------------|---|--------------|------------------------|---------------------|
|                               | insgesamt                | männlich       | 10                         | 11            | 12            | 13            | insgesamt   | männlich     | mit Ausbildungsvertrag | an privaten Schulen |
| Oberbayern .....              | 81 123                   | 50 573         | 27 301                     | 24 315        | 23 522        | 4 141         | 4 103   | 2 906        | 2 888                  | 3 929               |
| Niederbayern .....            | 23 911                   | 15 539         | 7 504                      | 6 926         | 6 955         | 1 787         | 1 060   | 768          | 801                    | 1 060               |
| Oberpfalz .....               | 22 628                   | 14 783         | 7 085                      | 6 409         | 6 765         | 1 741         | 1 108   | 772          | 753                    | 1 108               |
| Oberfranken .....             | 20 263                   | 13 291         | 6 466                      | 5 934         | 5 860         | 1 453         | 803   | 512          | 427                    | 762                 |
| Mittelfranken .....           | 34 593                   | 21 681         | 11 043                     | 10 503        | 10 263        | 1 866         | 1 781   | 1 107        | 822                    | 469                 |
| Unterfranken .....            | 24 178                   | 15 847         | 7 762                      | 7 164         | 6 758         | 1 717         | 1 286   | 815          | 633                    | 1 286               |
| Schwaben .....                | 38 279                   | 25 122         | 12 088                     | 11 695        | 11 052        | 2 440         | 2 272   | 1 491        | 1 524                  | 2 272               |
| <b>Bayern 2020/21 .....</b>   | <b>244 975</b>           | <b>156 836</b> | <b>79 249</b>              | <b>72 946</b> | <b>71 175</b> | <b>15 145</b> | <b>12 413</b>                                     | <b>8 371</b> | <b>7 848</b>           | <b>10 886</b>       |
| davon kreisfreie Städte ..... | 146 124                  | 88 009         | 47 440                     | 44 187        | 43 198        | 8 073         | 5 640   | 3 730        | 3 112                  | 4 113               |
| Landkreise .....              | 98 851                   | 68 827         | 31 809                     | 28 759        | 27 977        | 7 072         | 6 773   | 4 641        | 4 736                  | 6 773               |
| Bayern 2019/20 .....          | 257 204                  | 164 098        | 86 109                     | 77 792        | 70 286        | 14 989        | 12 756  | 8 652        | 7 984                  | 11 134              |

**20. Schüler an Berufsschulen 2020/21**

– Stand: 20. Oktober 2020 –

**a) nach Berufsverhältnissen**

| Gebiet<br>—<br>Schulträger    | Schüler<br>insgesamt <sup>1)</sup> | davon                          |                                  |   |                        | ohne Berufsverhältnis                                |  |  |  |
|-------------------------------|------------------------------------|--------------------------------|----------------------------------|---|------------------------|--|--|--|--|
|                               |                                    | mit<br>Ausbildungs-<br>vertrag | mit<br>Block-<br>unter-<br>richt | im<br>Berufs-<br>grund-<br>schul-<br>jahr | in<br>Fach-<br>klassen | Jung-<br>arbeiter<br>ohne Aus-<br>bildungs-<br>platz | ohne Be-<br>rufstätig-<br>keit und<br>Arbeits-<br>lose <sup>2)</sup> | Teilnehmer<br>an Lehr-<br>gängen der<br>Arbeits-<br>verwaltung | Berufsinte-<br>grationsklasse<br>und<br>Deutschklasse-<br>Berufsschule <sup>3)</sup> |
| Oberbayern .....              | 81 123                             | 74 731                         | 42 543                           | 1 218                                     | 74 838                 | 1 400  | 2 943  | 206  | 1 843  |
| Niederbayern .....            | 23 911                             | 22 233                         | 13 883                           | 358                                       | 22 213                 | 108  | 813  | 19   | 738  |
| Oberpfalz .....               | 22 628                             | 21 029                         | 9 335                            | 330                                       | 21 066                 | 106  | 871  | –  | 622  |
| Oberfranken .....             | 20 263                             | 18 867                         | 10 077                           | 246                                       | 18 785                 | 183  | 664  | –  | 549  |
| Mittelfranken .....           | 34 593                             | 31 947                         | 17 372                           | 421                                       | 32 000                 | 517  | 1 228  | –  | 901  |
| Unterfranken .....            | 24 178                             | 22 458                         | 12 437                           | 312                                       | 22 534                 | 114  | 830  | –  | 776  |
| Schwaben .....                | 38 279                             | 35 562                         | 14 631                           | 586                                       | 35 440                 | 332  | 1 372  | 9  | 1 004  |
| <b>Bayern 2020/21 .....</b>   | <b>244 975</b>                     | <b>226 827</b>                 | <b>120 278</b>                   | <b>3 471</b>                              | <b>226 876</b>         | <b>2 760</b>   | <b>8 721</b>   | <b>234</b>   | <b>6 433</b>   |
| davon kreisfreie Städte ..... | 146 124                            | 136 404                        | 69 552                           | 1 468                                     | 136 458                | 2 145  | 4 121  | 231  | 3 223  |
| Landkreise .....              | 98 851                             | 90 423                         | 50 726                           | 2 003                                     | 90 418                 | 615  | 4 600  | 3  | 3 210  |
| davon staatlich .....         | 166 663                            | 153 671                        | 80 104                           | 2 866                                     | 153 859                | 1 072  | 6 846  | 22   | 5 052  |
| kommunal .....                | 78 200                             | 73 044                         | 40 174                           | 605                                       | 72 905                 | 1 688  | 1 875  | 212  | 1 381  |
| privat .....                  | 112                                | 112                            | –                                | –   | 112                    | –  | –  | –  | –  |
| Bayern 2019/20 .....          | 257 204                            | 235 869                        | 124 249                          | 3 525                                     | 235 406                | 6 160  | 5 738  | 666  | 8 771  |

**b) nach Berufsfeldern**

| Gebiet              | Schüler<br>mit Aus-<br>bildungs-<br>vertrag<br>insge-<br>samt | darunter im Berufsfeld |                    |                      |                     |  |                 |                 |                  |                   |                           |                                     |
|---------------------|---|------------------------|--------------------|----------------------|---------------------|--|-----------------|-----------------|------------------|-------------------|---------------------------|-------------------------------------|
|                     |   | Wirt-<br>schaft        | Metall-<br>technik | Fahrzeug-<br>technik | Elektro-<br>technik | Ernäh-<br>rung/<br>Hauswirt-<br>schaft | Bau-<br>technik | Gesund-<br>heit | Holz-<br>technik | Körper-<br>pflege | Agrar-<br>wirt-<br>schaft | Farb-<br>und<br>Raum-<br>gestaltung |
| Oberbayern .....    | 74 731  | 24 930                 | 7 983              | 5 564                | 6 898               | 5 392                                  | 2 673           | 5 949           | 1 050            | 1 209             | 1 192                     | 1 388                               |
| Niederbayern .....  | 22 233  | 6 916                  | 3 441              | 2 456                | 2 340               | 1 134                                  | 1 436           | 1 341           | 391              | 270               | 281                       | 384                                 |
| Oberpfalz .....     | 21 029  | 5 706                  | 3 292              | 1 487                | 3 214               | 1 009                                  | 1 301           | 1 482           | 266              | 267               | 467                       | 232                                 |
| Oberfranken .....   | 18 867  | 6 011                  | 3 202              | 1 240                | 1 750               | 1 015                                  | 984             | 1 093           | 252              | 204               | 202                       | 388                                 |
| Mittelfranken ..... | 31 947  | 11 120                 | 4 346              | 1 906                | 2 990               | 1 596                                  | 1 247           | 2 450           | 365              | 517               | 674                       | 679                                 |
| Unterfranken .....  | 22 458  | 7 301                  | 3 348              | 1 760                | 2 302               | 1 228                                  | 1 364           | 1 600           | 346              | 263               | 209                       | 386                                 |
| Schwaben .....      | 35 562  | 11 363                 | 5 938              | 2 417                | 3 184               | 2 008                                  | 1 769           | 2 313           | 440              | 390               | 1 434                     | 360                                 |
| Bayern 2020/21      | 226 827   | 73 347                 | 31 550             | 16 830               | 22 678              | 13 382                                 | 10 774          | 16 228          | 3 110            | 3 120             | 4 459                     | 3 817                               |
| 2019/20             | 235 869   | 77 151                 | 33 886             | 17 204               | 23 165              | 14 738                                 | 10 520          | 16 606          | 3 122            | 3 444             | 4 431                     | 3 869                               |

<sup>1)</sup> Einschl. Praktikanten und Umschüler. – <sup>2)</sup> Einschl. Berufsvorbereitungsjahr, Berufsgrundschuljahr und Einstiegsqualifizierungsjahr/Maßnahme. – <sup>3)</sup> Für berufsschulpflichtige Jugendliche mit erheblichen Sprachdefiziten.

## 21. Lehrkräfte an Berufsschulen und Berufsschulen zur sonderpädagogischen Förderung 2020/21

– Stand: 20. Oktober 2020 –

| Gebiet                | Berufsschulen                                 |              |                      |              |          |   | Berufsschulen zur sonderpäd. Förderung        |            |   |
|-----------------------|---|--------------|----------------------|--------------|----------|---|---|------------|---|
|                       | Vollzeit- und teilzeitbeschäftigte Lehrkräfte |              | davon an Schulen mit |              |          | Unterrichtsstunden in der Berichtswoche <sup>1)</sup> | Vollzeit- und teilzeitbeschäftigte Lehrkräfte |            | Unterrichtsstunden in der Berichtswoche <sup>1)</sup> |
|                       |   |              | staatlichem          | kommunalem   | privatem |   |   |            |   |
|                       | insgesamt                                     | männlich     | Schulträger          |              |          |   | insgesamt                                     | männlich   |   |
| Oberbayern .....      | 2 501   | 1 451        | 1 293                | 1 208        | –        | 50 161  | 368   | 199        | 7 552   |
| Niederbayern .....    | 760   | 519          | 760                  | –            | –        | 15 612  | 91  | 51         | 1 950   |
| Oberpfalz .....       | 729   | 492          | 494                  | 235          | –        | 14 789  | 99  | 61         | 2 097   |
| Oberfranken .....     | 668   | 422          | 668                  | –            | –        | 12 754  | 90  | 51         | 1 808   |
| Mittelfranken .....   | 1 122   | 661          | 621                  | 501          | –        | 22 058  | 189   | 86         | 3 565   |
| Unterfranken .....    | 776   | 487          | 563                  | 209          | 4        | 15 244  | 140   | 75         | 2 675   |
| Schwaben .....        | 1 079   | 714          | 828                  | 251          | –        | 22 668  | 176   | 96         | 3 591   |
| <b>Bayern 2020/21</b> | <b>7 635</b>                                  | <b>4 746</b> | <b>5 227</b>         | <b>2 404</b> | <b>4</b> | <b>153 286</b>  | <b>1 153</b>                                  | <b>619</b> | <b>23 238</b>   |
| 2019/20               | 7 694   | 4 765        | 5 264                | 2 426        | 4        | 157 105   | 1 129   | 612        | 23 387  |

<sup>1)</sup> Unterrichtsstunden, die in der Berichtswoche (Mitte Oktober) von sämtlichen Lehrkräften erteilt wurden. Ohne von Mobilien Sonderpädagogischen Diensten erbrachte wöchentliche Lehrerstunden.

## 22. Fachschulen 2020/21 nach Ausbildungsrichtungen

– Stand: 20. Oktober 2020 –

| Ausbildungsrichtung  | Schulen<br>insgesamt | davon           |           | Klassen    | Schüler        |               | Schüler<br>je<br>Klasse | Vollzeit- und teilzeit-<br>beschäftigte Lehrkräfte |               | Unterrichts-<br>stunden in<br>der Berichts-<br>woche <sup>1)</sup> |
|--|----------------------|-----------------|-----------|------------|----------------|---------------|-------------------------|--|---------------|--|
|  |                      | öffent-<br>lich | privat    |            | ins-<br>gesamt | männ-<br>lich |                         | ins-<br>gesamt                                     | männ-<br>lich |  |
|  |                      |                 |           |            |                |               |                         |  |               |  |
| Landwirtschaftsschulen .....   | 54                   | 54              | –         | 97         | 1 760          | 758           | 18,1                    | 72   | 37            | 2 508  |
| Fachschulen für Techniker .....  | 83                   | 68              | 15        | 394        | 7 444          | 6 659         | 18,9                    | 565  | 430           | 14 982   |
| Fachschulen für Meister .....  | 30                   | 27              | 3         | 54         | 1 110          | 891           | 20,6                    | 113  | 81            | 3 047  |
| Gewerbliche Fachschulen .....  | 14                   | 11              | 3         | 27         | 458            | 257           | 17,0                    | 49   | 24            | 1 275  |
| Kaufmännische Fachschulen .....  | 2                    | 2               | –         | 4          | 54             | 47            | 13,5                    | 5  | 3             | 198  |
| Fachschulen für Familienpflege .....   | 11                   | 4               | 7         | 12         | 191            | 29            | 15,9                    | 9  | –             | 536  |
| Fachschulen für Dorfhelferinnen .....  | 1                    | –               | 1         | 1          | 8              | –             | 8,0                     | –  | –             | 21   |
| Fachschulen für Heilerziehungspflege<br>und für Heilerziehungspflegehilfe .... | 52                   | –               | 52        | 170        | 3 299          | 941           | 19,4                    | 336  | 95            | 8 222  |
| Fachschule für Werklehrer .....  | 1                    | 1               | –         | 1          | 17             | 1             | 17,0                    | –  | –             | 45   |
| <b>Insgesamt 2020/21</b>   | <b>248</b>           | <b>167</b>      | <b>81</b> | <b>760</b> | <b>14 341</b>  | <b>9 583</b>  | <b>18,9</b>             | <b>1 149</b>                                       | <b>670</b>    | <b>30 834</b>  |
| 2019/20  | 241                  | 163             | 78        | 767        | 14 622         | 9 919         | 19,1                    | 1 123  | 670           | 31 227   |

<sup>1)</sup> Unterrichtsstunden, die in der Berichtswoche (Mitte Oktober) von sämtlichen Lehrkräften erteilt wurden.

## 23. Wirtschaftsschulen 2020/21 nach Form der Schule und Schulträgern

– Stand: 20. Oktober 2020 –

| Form der Schule<br>-----<br>Schulträger | Schulen   | Klassen    | Schüler        |               | davon in ... Ausbildung |                   |                   | Schüler<br>je<br>Klasse | Vollzeit- und teilzeit-<br>beschäftigte Lehrkräfte |               | Unterrichts-<br>stunden in<br>der Berichts-<br>woche <sup>1)</sup> |
|---|-----------|------------|----------------|---------------|-------------------------|-------------------|-------------------|-------------------------|--|---------------|--|
|   |           |            | ins-<br>gesamt | männ-<br>lich | zwei-<br>jähriger       | drei-<br>jähriger | vier-<br>jähriger |                         | ins-<br>gesamt                                     | männ-<br>lich |  |
| Dreistufig .....                        | 4         | 13         | 211            | 116           | –                       | 211               | –                 | 16,2                    | 15   | 7             | 496  |
| Drei- und vierstufig .....              | –         | –          | –              | –             | –                       | –                 | –                 | –                       | –  | –             | –  |
| Vierstufig .....                        | 4         | 16         | 312            | 195           | –                       | –                 | 312               | 19,5                    | 20   | 9             | 521  |
| Zweistufig .....                        | 2         | 10         | 216            | 116           | 216                     | –                 | –                 | 21,6                    | 8  | 3             | 400  |
| Zwei- und dreistufig .....              | 2         | 17         | 353            | 227           | 264                     | 89                | –                 | 20,8                    | 26   | 12            | 608  |
| Zwei- und vierstufig .....              | 42        | 461        | 9 515          | 4 978         | 2 913                   | –                 | 6 602             | 20,6                    | 844  | 363           | 17 468   |
| Zwei-, drei- und vierstufig ...         | 21        | 274        | 5 507          | 2 951         | 1 605                   | 1 239             | 2 663             | 20,1                    | 519  | 254           | 10 483   |
| <b>Insgesamt 2020/21 .....</b>          | <b>75</b> | <b>791</b> | <b>16 114</b>  | <b>8 583</b>  | <b>4 998</b>            | <b>1 539</b>      | <b>9 577</b>      | <b>20,4</b>             | <b>1 432</b>                                       | <b>648</b>    | <b>29 976</b>  |
| davon kreisfreie Städte .....           | 41        | 484        | 9 997          | 5 337         | 3 387                   | 1 140             | 5 470             | 20,7                    | 906  | 411           | 18 529   |
| Landkreise .....                        | 34        | 307        | 6 117          | 3 246         | 1 611                   | 399               | 4 107             | 19,9                    | 526  | 237           | 11 447   |
| davon öffentlich .....                  | 46        | 528        | 11 138         | 5 688         | 3 412                   | 898               | 6 828             | 21,1                    | 961  | 422           | 20 436   |
| privat .....                            | 29        | 263        | 4 976          | 2 895         | 1 586                   | 641               | 2 749             | 18,9                    | 471  | 226           | 9 540  |
| <b>Insgesamt 2019/20 .....</b>          | <b>76</b> | <b>780</b> | <b>16 489</b>  | <b>8 785</b>  | <b>5 193</b>            | <b>1 729</b>      | <b>9 567</b>      | <b>21,1</b>             | <b>1 420</b>                                       | <b>629</b>    | <b>30 070</b>  |

<sup>1)</sup> Unterrichtsstunden, die in der Berichtswoche (Mitte Oktober) von sämtlichen Lehrkräften erteilt wurden.

**24. Berufsfachschulen 2020/21 nach Ausbildungsrichtungen**

– Stand: 20. Oktober 2020 –

| Ausbildungsrichtung <sup>1)</sup>                   | Schulen<br>ins-<br>gesamt | davon           |            | Klassen    | Schüler        |               | Schüler<br>je<br>Klasse | Vollzeit- und teilzeit-<br>beschäftigte Lehrkräfte |               | Unterrichts-<br>stunden in der<br>Berichts-<br>woche <sup>2)</sup> |
|---|---------------------------|-----------------|------------|------------|----------------|---------------|-------------------------|--|---------------|--|
|   |                           | öffent-<br>lich | privat     |            | ins-<br>gesamt | männ-<br>lich |                         | ins-<br>gesamt                                     | männ-<br>lich |  |
| Atemlehrer .....                                    | 1                         | –               | 1          | 3          | 16             | 3             | 5,3                     | –  | –             | 31   |
| Bautechnik .....                                    | 2                         | 2               | –          | 4          | 68             | 65            | 17,0                    | 3  | 3             | 143  |
| Berufe f. Blinde und Körperbeh. <sup>3)</sup> ..... | 6                         | 1               | 5          | 14         | 96             | 42            | 6,9                     | 27   | 10            | 580  |
| Chemie, Biologie, Umwelt .....                      | 5                         | 1               | 4          | 11         | 241            | 110           | 21,9                    | 33   | 15            | 562  |
| Elektro- und Datentechnik .....                     | 16                        | 13              | 3          | 44         | 921            | 831           | 20,9                    | 78   | 63            | 2 012  |
| Ernährung und Versorgung .....                      | 46                        | 39              | 7          | 142        | 2 524          | 452           | 17,8                    | 324  | 14            | 7 064  |
| Fremdsprachenberufe .....                           | 26                        | 2               | 24         | 86         | 1 594          | 371           | 18,5                    | 171  | 34            | 3 614  |
| Gastronomie .....                                   | 15                        | 11              | 4          | 35         | 617            | 167           | 17,6                    | 52   | 20            | 1 518  |
| Glas, Schmuck, Keramik, Porzellan .....             | 4                         | 4               | –          | 17         | 325            | 61            | 19,1                    | 41   | 21            | 1 073  |
| Grafik, Werbung, Innenarchitektur .....             | 2                         | 1               | 1          | 12         | 232            | 50            | 19,3                    | 32   | 14            | 625  |
| Holz, Holzbildhauer .....                           | 5                         | 5               | –          | 21         | 253            | 127           | 12,0                    | 34   | 30            | 879  |
| Instrumentenbau .....                               | 1                         | 1               | –          | 3          | 61             | 28            | 20,3                    | 10   | 8             | 275  |
| Kinderpflege .....                                  | 58                        | 43              | 15         | 263        | 6 206          | 782           | 23,6                    | 579  | 98            | 12 859   |
| Korbflechtereie .....                               | 1                         | 1               | –          | 3          | 32             | 6             | 10,7                    | 5  | 3             | 127  |
| Körperpflege .....                                  | 13                        | –               | 13         | 25         | 348            | 4             | 13,9                    | 13   | –             | 632  |
| Maschinenbau .....                                  | 3                         | 3               | –          | 14         | 285            | 272           | 20,4                    | 45   | 41            | 931  |
| Medien- und Kommunikationsdesign .....              | 4                         | –               | 4          | 13         | 212            | 123           | 16,3                    | 11   | 7             | 284  |
| Metalltechnik .....                                 | 2                         | 2               | –          | 3          | 61             | 60            | 20,3                    | 3  | 2             | 129  |
| Musik, Darstellende Kunst .....                     | 18                        | 5               | 13         | 62         | 887            | 380           | 14,3                    | 154  | 96            | 4 378  |
| Naturheilweisen .....                               | 1                         | –               | 1          | 3          | 46             | 6             | 15,3                    | –  | –             | 130  |
| Sozialpflege .....                                  | 37                        | 29              | 8          | 98         | 2 096          | 604           | 21,4                    | 191  | 35            | 4 358  |
| Sport .....   | 2                         | –               | 2          | 6          | 104            | 28            | 17,3                    | 5  | –             | 223  |
| Textil, Bekleidung, Mode .....                      | 3                         | 3               | –          | 9          | 197            | 42            | 21,9                    | 22   | 3             | 523  |
| Wirtschaft .....                                    | 20                        | 7               | 13         | 57         | 911            | 450           | 16,0                    | 86   | 40            | 2 059  |
| <b>Insgesamt 2020/21</b>                            | <b>291</b>                | <b>173</b>      | <b>118</b> | <b>948</b> | <b>18 333</b>  | <b>5 064</b>  | <b>19,3</b>             | <b>1 919</b>                                       | <b>557</b>    | <b>45 009</b>  |
| 2019/20   | 296                       | 173             | 123        | 951        | 18 678         | 5 242         | 19,6                    | 1 930  | 562           | 45 532   |

<sup>1)</sup> Ohne Wirtschaftsschulen und ohne Berufsfachschulen des Gesundheitswesens. – <sup>2)</sup> Unterrichtsstunden, die in der Berichtswoche (Mitte Oktober) von sämtlichen Lehrkräften erteilt wurden. – <sup>3)</sup> Kaufmännische Berufe, Hauswirtschaft, Sozialpflege sowie Laien- und Kirchenmusik.

**25. Berufsfachschulen des Gesundheitswesens 2020/21 nach Ausbildungsrichtungen**

– Stand: 20. Oktober 2020 –

| Ausbildungsrichtung                        | Schulen<br>ins-<br>gesamt | davon           |            | Klassen      | Schüler        |               | Schüler<br>je<br>Klasse | Vollzeit- und teilzeit-<br>beschäftigte Lehrkräfte |               |
|--|---------------------------|-----------------|------------|--------------|----------------|---------------|-------------------------|--|---------------|
|  |                           | öffent-<br>lich | privat     |              | ins-<br>gesamt | männ-<br>lich |                         | ins-<br>gesamt                                     | männ-<br>lich |
| Altenpflege .....                          | 85                        | 4               | 81         | 245          | 5 043          | 1 142         | 20,6                    | 528  | 98            |
| Altenpflegehilfe .....                     | 72                        | 3               | 69         | 82           | 1 663          | 546           | 20,3                    | 80   | 17            |
| Diätetik .....                             | 6                         | 3               | 3          | 19           | 335            | 28            | 17,6                    | 28   | 3             |
| Ergotherapie .....                         | 26                        | 3               | 23         | 79           | 1 660          | 190           | 21,0                    | 142  | 27            |
| Gymnastik und Physiotherapie .....         | 42                        | 7               | 35         | 160          | 3 848          | 1 487         | 24,1                    | 307  | 90            |
| Hebammen .....                             | 8                         | 5               | 3          | 19           | 355            | 1             | 18,7                    | 34   | 2             |
| Kinderkrankenpflege .....                  | 24                        | 5               | 19         | 44           | 837            | 45            | 19,0                    | 85   | 6             |
| Krankenpflege .....                        | 104                       | 41              | 63         | 298          | 6 389          | 1 248         | 21,4                    | 735  | 187           |
| Krankenpflegehilfe .....                   | 34                        | 15              | 19         | 39           | 765            | 235           | 19,6                    | 39   | 7             |
| Logopädie .....                            | 12                        | 5               | 7          | 36           | 630            | 28            | 17,5                    | 82   | 13            |
| Masseure .....                             | 12                        | 3               | 9          | 23           | 469            | 238           | 20,4                    | 38   | 18            |
| Medizinische Fußpflege .....               | 4                         | –               | 4          | 10           | 131            | 10            | 13,1                    | 7  | 2             |
| Notfallsanitäter .....                     | 17                        | 1               | 16         | 56           | 1 248          | 702           | 22,3                    | 55   | 47            |
| Orthoptik .....                            | 2                         | –               | 2          | 6            | 25             | –             | 4,2                     | 3  | –             |
| Pflege .....                               | 185                       | 40              | 145        | 285          | 6 980          | 1 634         | 24,5                    | 273  | 49            |
| Pharmazeutisch-techn. Assistenten .....    | 11                        | –               | 11         | 40           | 1 044          | 109           | 26,1                    | 85   | 14            |
| Technische Assistenten i. d. Medizin ..... | 12                        | 8               | 4          | 44           | 896            | 136           | 20,4                    | 71   | 15            |
| Veterinärmed.-techn. Assistenten .....     | 1                         | 1               | –          | 1            | 21             | 4             | 21,0                    | 2  | 1             |
| <b>Insgesamt 2020/21</b>                   | <b>657</b>                | <b>144</b>      | <b>513</b> | <b>1 486</b> | <b>32 339</b>  | <b>7 783</b>  | <b>21,8</b>             | <b>2 594</b>                                       | <b>596</b>    |
| 2019/20                                    | 472                       | 104             | 368        | 1 466        | 31 873         | 7 567         | 21,7                    | 2 557  | 610           |

26. Fachoberschulen 2020/21 nach Regierungsbezirken und Ausbildungsrichtungen

– Stand: 20. Oktober 2020 –

| Gebiet                      | Schulen    | Klassen      | Schüler       |               | Technik      | Agrarwirtschaft, Bio- und Umwelttechnologie | Wirtschaft und Verwaltung | Sozialwesen   | Gestaltung   | Internationale Wirtschaft | Gesundheit   |
|-----------------------------|------------|--------------|---------------|---------------|--------------|---|---------------------------|---------------|--------------|---------------------------|--------------|
|                             |            |              | insgesamt     | männlich      |              |   |                           |               |              |                           |              |
| Oberbayern .....            | 49         | 841          | 19 277        | 8 841         | 2 980        | 540   | 5 791                     | 5 770         | 1 343        | 1 626                     | 1 227        |
| Niederbayern .....          | 10         | 184          | 3 890         | 1 683         | 726          | 83  | 1 052                     | 1 230         | 271          | 263                       | 265          |
| Oberpfalz .....             | 10         | 178          | 4 025         | 1 784         | 750          | 88  | 1 069                     | 1 197         | 253          | 259                       | 409          |
| Oberfranken .....           | 10         | 135          | 2 892         | 1 393         | 550          | 60  | 898                       | 892           | 169          | 116                       | 207          |
| Mittelfranken .....         | 18         | 270          | 5 982         | 2 752         | 800          | 267   | 1 836                     | 1 984         | 502          | 195                       | 398          |
| Unterfranken .....          | 9          | 151          | 3 349         | 1 536         | 631          | 73  | 1 044                     | 1 060         | 176          | 168                       | 197          |
| Schwaben .....              | 15         | 304          | 6 871         | 3 057         | 1 044        | 225   | 2 079                     | 2 204         | 364          | 396                       | 559          |
| <b>Bayern 2020/21 .....</b> | <b>121</b> | <b>2 063</b> | <b>46 286</b> | <b>21 046</b> | <b>7 481</b> | <b>1 336</b>                                | <b>13 769</b>             | <b>14 337</b> | <b>3 078</b> | <b>3 023</b>              | <b>3 262</b> |
| davon kreisfreie Städte ..  | 58         | 1 124        | 25 589        | 11 693        | 3 929        | 531   | 7 234                     | 7 518         | 2 541        | 2 132                     | 1 704        |
| Landkreise .....            | 63         | 939          | 20 697        | 9 353         | 3 552        | 805   | 6 535                     | 6 819         | 537          | 891                       | 1 558        |
| davon öffentlich .....      | 76         | 1 812        | 41 897        | 19 078        | 7 384        | 1 079                                       | 12 273                    | 12 783        | 2 386        | 2 908                     | 3 084        |
| privat .....                | 45         | 251          | 4 389         | 1 968         | 97           | 257   | 1 496                     | 1 554         | 692          | 115                       | 178          |
| Bayern 2019/20 .....        | 119        | 2 041        | 45 611        | 20 969        | 7 730        | 1 409                                       | 14 050                    | 13 959        | 2 974        | 2 628                     | 2 861        |

27. Berufsoberschulen 2020/21 nach Regierungsbezirken und Ausbildungsrichtungen

– Stand: 20. Oktober 2020 –

| Gebiet                      | Schulen   | Klassen <sup>1)</sup> | Schüler <sup>1)</sup> |              | Technik      | Agrarwirtschaft, Bio- und Umwelttechnologie | Wirtschaft und Verwaltung | Sozialwesen | Internationale Wirtschaft | Gesundheit |
|-----------------------------|-----------|-----------------------|-----------------------|--------------|--------------|---|---------------------------|-------------|---------------------------|------------|
|                             |           |                       | insgesamt             | männlich     |              |   |                           |             |                           |            |
| Oberbayern .....            | 19        | 138                   | 2 691                 | 1 474        | 809          | –   | 1 141                     | 411         | 146                       | 184        |
| Niederbayern .....          | 8         | 49                    | 803                   | 444          | 323          | 38  | 283                       | 89          | 42                        | 28         |
| Oberpfalz .....             | 7         | 37                    | 702                   | 408          | 265          | –   | 294                       | 84          | –                         | 59         |
| Oberfranken .....           | 6         | 23                    | 396                   | 262          | 160          | –   | 155                       | 51          | 24                        | 6          |
| Mittelfranken .....         | 7         | 43                    | 850                   | 499          | 243          | 17  | 378                       | 121         | –                         | 91         |
| Unterfranken .....          | 7         | 30                    | 584                   | 393          | 253          | –   | 248                       | 46          | –                         | 37         |
| Schwaben .....              | 11        | 64                    | 1 162                 | 692          | 432          | 35  | 483                       | 98          | 23                        | 91         |
| <b>Bayern 2020/21 .....</b> | <b>65</b> | <b>384</b>            | <b>7 188</b>          | <b>4 172</b> | <b>2 485</b> | <b>90</b>                                   | <b>2 982</b>              | <b>900</b>  | <b>235</b>                | <b>496</b> |
| davon kreisfreie Städte ..  | 31        | 226                   | 4 639                 | 2 631        | 1 501        | 38  | 1 772                     | 746         | 235                       | 347        |
| Landkreise .....            | 34        | 158                   | 2 549                 | 1 541        | 984          | 52  | 1 210                     | 154         | –                         | 149        |
| Bayern 2019/20 .....        | 66        | 396                   | 7 450                 | 4 302        | 2 475        | 81  | 3 195                     | 925         | 236                       | 538        |

<sup>1)</sup> Ohne Vorkurse und deren Schüler sowie einschl. Klassen und Schüler der Vorklasse.

28. Lehrkräfte an Fachoberschulen und Berufsoberschulen 2020/21

– Stand: 20. Oktober 2020 –

| Schulart  |        |            |              |           |             |               |              |          |
|---|--------|------------|--------------|-----------|-------------|---------------|--------------|----------|
| Lehrkräfte  | Bayern | Oberbayern | Niederbayern | Oberpfalz | Oberfranken | Mittelfranken | Unterfranken | Schwaben |
| Unterrichtsstunden  |        |            |              |           |             |               |              |          |
| <b>Fachoberschulen</b>  |        |            |              |           |             |               |              |          |
| Vollzeit- und teilzeitbeschäftigte Lehrkräfte insgesamt ..... | 3 747  | 1 496      | 336          | 327       | 264         | 464           | 292          | 568      |
| darunter männlich .....                                       | 1 764  | 653        | 170          | 172       | 129         | 224           | 142          | 274      |
| Unterrichtsstunden in der Berichtswoche <sup>1)</sup> .....   | 69 080 | 28 513     | 6 152        | 5 895     | 4 827       | 8 784         | 5 090        | 9 819    |
| <b>Berufsoberschulen</b>                                      |        |            |              |           |             |               |              |          |
| Vollzeit- und teilzeitbeschäftigte Lehrkräfte insgesamt ..... | 483    | 190        | 67           | 39        | 24          | 83            | 21           | 59       |
| darunter männlich .....                                       | 232    | 85         | 35           | 23        | 14          | 36            | 11           | 28       |
| Unterrichtsstunden in der Berichtswoche <sup>1)</sup> .....   | 14 336 | 5 218      | 1 718        | 1 345     | 949         | 1 629         | 1 196        | 2 281    |

<sup>1)</sup> Unterrichtsstunden, die in der Berichtswoche (Mitte Oktober) von sämtlichen Lehrkräften erteilt wurden.

**29. Fachakademien 2020/21 nach Ausbildungsrichtungen**

– Stand: 20. Oktober 2020 –

| Ausbildungsrichtung                | Schulen insgesamt | davon        |           | Klassen    | Schüler       |              | Schüler je Klasse | Vollzeit- und teilzeitbeschäftigte Lehrkräfte |            | Unterrichtsstunden in der Berichtswoche <sup>1)</sup> |
|------------------------------------|-------------------|--------------|-----------|------------|---------------|--------------|-------------------|---|------------|---|
|                                    |                   | öffentl.lich | privat    |            | insgesamt     | männlich     |                   | insgesamt                                     | männlich   |   |
| Brauwesen .....                    | 1                 | –            | 1         | 2          | 48            | 45           | 24,0              | 3   | 3          | 97  |
| Darstellende Kunst .....           | 3                 | 1            | 2         | 22         | 156           | 64           | 7,1               | 61  | 36         | 1 496   |
| Fremdsprachenberufe .....          | 8                 | 2            | 6         | 57         | 995           | 244          | 17,5              | 108   | 28         | 2 207   |
| Hauswirtschaft <sup>2)</sup> ..... | 8                 | 8            | –         | 20         | 350           | 66           | 17,5              | 44  | 4          | 1 077   |
| Heilpädagogik .....                | 8                 | 1            | 7         | 21         | 363           | 48           | 17,3              | 29  | 2          | 777   |
| Holzgestaltung .....               | 1                 | 1            | –         | 2          | 31            | 19           | 15,5              | 2   | 2          | 80  |
| Landwirtschaft .....               | 1                 | 1            | –         | 3          | 54            | –            | 18,0              | 8   | –          | 173   |
| Medizintechnik .....               | 1                 | 1            | –         | 2          | 38            | 33           | 19,0              | 3   | 3          | 90  |
| Restauratoren .....                | 1                 | –            | 1         | 3          | 29            | 12           | 9,7               | 8   | 3          | 184   |
| Sozialpädagogik .....              | 68                | 16           | 52        | 346        | 7 932         | 1 146        | 22,9              | 1 012   | 238        | 22 822  |
| Wirtschaft .....                   | 3                 | 1            | 2         | 11         | 108           | 59           | 9,8               | 10  | 6          | 276   |
| <b>Insgesamt 2020/21</b>           | <b>103</b>        | <b>32</b>    | <b>71</b> | <b>489</b> | <b>10 104</b> | <b>1 736</b> | <b>20,7</b>       | <b>1 288</b>                                  | <b>325</b> | <b>29 279</b>   |
| 2019/20                            | 100               | 30           | 70        | 473        | 9 714         | 1 650        | 20,5              | 1 258   | 328        | 28 829  |

<sup>1)</sup> Unterrichtsstunden, die in der Berichtswoche (Mitte Oktober) von sämtlichen Lehrkräften erteilt wurden. – <sup>2)</sup> Seit Schuljahr 2015/16 ist die offizielle Bezeichnung "Ernährungs- und Versorgungsmanagement".

**30. Neueintritte in Gymnasien, Realschulen und Wirtschaftsschulen 2020/21 nach Regierungsbezirken**

– Stand: Oktober 2020 –

| Gebiet                | Aufnahmen in die         |               |                          |               |                                    |            |                                    |            |                                    |            |                                    |              |
|-----------------------|--------------------------|---------------|--------------------------|---------------|------------------------------------|------------|------------------------------------|------------|------------------------------------|------------|------------------------------------|--------------|
|                       | Jahrgangsstufe 5 des/der |               |                          |               | Vorklasse                          |            | Jahrgangsstufe 7                   |            | Jahrgangsstufe 8                   |            | Jahrgangsstufe 10                  |              |
|                       | Gymnasiums               |               | Realschule <sup>1)</sup> |               | der vierstufigen Wirtschaftsschule |            | der vierstufigen Wirtschaftsschule |            | der dreistufigen Wirtschaftsschule |            | der zweistufigen Wirtschaftsschule |              |
|                       | insg.                    | männl.        | insg.                    | männl.        | insg.                              | männl.     | insg.                              | männl.     | insg.                              | männl.     | insg.                              | männl.       |
| Oberbayern .....      | 18 359                   | 9 160         | 11 381                   | 5 724         | 209                                | 116        | 368                                | 200        | 125                                | 69         | 711                                | 381          |
| Niederbayern .....    | 3 238                    | 1 535         | 3 747                    | 1 846         | 106                                | 59         | 108                                | 58         | –                                  | –          | 217                                | 107          |
| Oberpfalz .....       | 3 150                    | 1 438         | 2 858                    | 1 409         | 94                                 | 44         | 98                                 | 55         | 6                                  | 5          | 216                                | 117          |
| Oberfranken .....     | 3 141                    | 1 474         | 2 312                    | 1 128         | 91                                 | 39         | 136                                | 73         | 13                                 | 9          | 220                                | 115          |
| Mittelfranken .....   | 6 249                    | 3 090         | 4 012                    | 2 109         | 193                                | 115        | 175                                | 88         | 111                                | 63         | 376                                | 205          |
| Unterfranken .....    | 3 785                    | 1 831         | 3 487                    | 1 726         | 77                                 | 45         | 92                                 | 50         | 34                                 | 19         | 244                                | 140          |
| Schwaben .....        | 5 471                    | 2 621         | 5 332                    | 2 583         | 181                                | 91         | 162                                | 74         | 22                                 | 11         | 344                                | 167          |
| <b>Bayern 2020/21</b> | <b>43 393</b>            | <b>21 149</b> | <b>33 129</b>            | <b>16 525</b> | <b>951</b>                         | <b>509</b> | <b>1 139</b>                       | <b>598</b> | <b>311</b>                         | <b>176</b> | <b>2 328</b>                       | <b>1 232</b> |
| 2019/20               | 42 970                   | 21 063        | 32 329                   | 16 234        | 761                                | 397        | 1 497                              | 767        | 420                                | 228        | 2 579                              | 1 373        |

<sup>1)</sup> Einschl. Realschule zur sonderpädagogischen Förderung.

**31. Verteilung der Schüler in der Jahrgangsstufe 8 2020/21 nach Schularten und Regierungsbezirken**

– Stand: Oktober 2020 –

| Gebiet                 | Von 100 Schülern der Jahrgangsstufe 8 besuchten ein(e) |             |                                      |            |                          |             |                    |            |             |             |                                   |            |
|------------------------|--|-------------|--------------------------------------|------------|--------------------------|-------------|--------------------|------------|-------------|-------------|-----------------------------------|------------|
|                        | Mittel-/Hauptschule                                    |             | Förderzentrum oder Schule für Kranke |            | Realschule <sup>1)</sup> |             | Wirtschafts-schule |            | Gymnasium   |             | Freie Waldorfschule <sup>2)</sup> |            |
|                        | insges.  | männl.      | insges.                              | männl.     | insges.                  | männl.      | insges.            | männl.     | insges.     | männl.      | insges.                           | männl.     |
| Oberbayern .....       | 26,6   | 29,1        | 3,4                                  | 4,0        | 30,2                     | 29,6        | 1,8                | 1,7        | 36,5        | 34,2        | 1,6                               | 1,5        |
| Niederbayern .....     | 33,0   | 36,3        | 4,2                                  | 5,4        | 33,8                     | 31,2        | 2,4                | 2,7        | 26,6        | 24,4        | –                                 | –          |
| Oberpfalz .....        | 32,2   | 34,1        | 3,8                                  | 4,7        | 32,4                     | 31,4        | 2,5                | 2,9        | 29,0        | 26,9        | –                                 | –          |
| Oberfranken .....      | 28,9   | 32,3        | 4,4                                  | 5,2        | 29,5                     | 29,3        | 2,9                | 2,9        | 32,0        | 28,0        | 2,3                               | 2,4        |
| Mittelfranken .....    | 30,9   | 32,3        | 4,9                                  | 6,0        | 27,9                     | 26,9        | 2,9                | 3,0        | 32,5        | 31,0        | 0,9                               | 0,9        |
| Unterfranken .....     | 29,9   | 32,7        | 4,5                                  | 5,4        | 32,9                     | 32,2        | 1,8                | 1,6        | 30,3        | 27,4        | 0,6                               | 0,7        |
| Schwaben .....         | 32,5   | 34,7        | 3,9                                  | 4,7        | 33,1                     | 31,6        | 2,2                | 2,3        | 28,0        | 26,3        | 0,3                               | 0,3        |
| <b>Bayern 2020/21</b>  | <b>29,6</b>  | <b>32,0</b> | <b>3,9</b>                           | <b>4,8</b> | <b>31,0</b>              | <b>30,1</b> | <b>2,2</b>         | <b>2,2</b> | <b>32,2</b> | <b>29,9</b> | <b>1,0</b>                        | <b>1,0</b> |
| dav. München .....     | 21,6   | 23,5        | 4,3                                  | 5,0        | 25,7                     | 25,7        | 1,8                | 1,8        | 43,0        | 40,7        | 3,6                               | 3,2        |
| Nürnberg .....         | 33,2   | 35,1        | 5,6                                  | 6,6        | 25,1                     | 24,4        | 1,9                | 1,9        | 32,6        | 30,4        | 1,7                               | 1,5        |
| Augsburg .....         | 33,4   | 37,4        | 3,8                                  | 4,5        | 27,0                     | 24,1        | 3,2                | 3,7        | 31,4        | 29,5        | 1,1                               | 0,8        |
| Würzburg .....         | 13,4   | 15,5        | 7,8                                  | 10,7       | 24,7                     | 21,6        | 4,0                | 4,0        | 48,1        | 46,1        | 2,0                               | 2,1        |
| Regensburg .....       | 22,5   | 23,6        | 5,3                                  | 7,3        | 24,7                     | 23,1        | 3,5                | 4,4        | 43,9        | 41,6        | –                                 | –          |
| übrige krfr. Städte .. | 21,0   | 23,2        | 4,8                                  | 6,0        | 26,9                     | 25,3        | 6,2                | 6,7        | 40,4        | 37,9        | 0,7                               | 0,8        |
| Landkreise .....       | 32,7   | 35,2        | 3,5                                  | 4,2        | 33,5                     | 32,5        | 1,3                | 1,3        | 28,3        | 26,2        | 0,6                               | 0,6        |
| Bayern 2019/20 .....   | 30,0   | 32,5        | 4,1                                  | 4,9        | 31,0                     | 30,1        | 2,3                | 2,4        | 31,5        | 29,1        | 1,0                               | 1,0        |

<sup>1)</sup> Einschl. Realschule zur sonderpädagogischen Förderung. – <sup>2)</sup> Einschl. Schule besonderer Art, Deutsch-Französische Schule, St. George's The British International School Munich, CreateSchool und ISM International School Mainfranken.

32. Schüler an ausgewählten Schularten 2020/21 nach Religionszugehörigkeit

– Stand: Oktober 2020 –

| Schulart                       | Schüler insgesamt | davon              |      |             |      |           |      |          |     |   |      |
|--------------------------------|-------------------|--------------------|------|-------------|------|-----------|------|----------|-----|---|------|
|                                |                   | römisch-katholisch |      | evangelisch |      | islamisch |      | orthodox |     | sonstige oder ohne Religionszugehörigkeit |      |
|                                |                   | Anzahl             | %    | Anzahl      | %    | Anzahl    | %    | Anzahl   | %   | Anzahl                                    | %    |
| Grundschule .....              | 442 338           | 204 478            | 46,2 | 81 159      | 18,3 | 44 916    | 10,2 | 16 188   | 3,7 | 95 597                                    | 21,6 |
| Mittel-/Hauptschule .....      | 194 634           | 82 580             | 42,4 | 31 410      | 16,1 | 35 381    | 18,2 | 10 271   | 5,3 | 34 992                                    | 18,0 |
| Realschule <sup>1)</sup> ..... | 214 286           | 119 777            | 55,9 | 43 444      | 20,3 | 16 692    | 7,8  | 5 188    | 2,4 | 29 185                                    | 13,6 |
| Gymnasium .....                | 314 712           | 159 873            | 50,8 | 77 163      | 24,5 | 16 009    | 5,1  | 7 657    | 2,4 | 54 010                                    | 17,2 |
| Wirtschaftsschule .....        | 16 114            | 7 161              | 44,4 | 3 571       | 22,2 | 2 475     | 15,4 | 660      | 4,1 | 2 247                                     | 13,9 |

<sup>1)</sup> Einschl. Realschule zur sonderpädagogischen Förderung.

33. Ausländische Schüler 2020/21 nach dem Herkunftsland (Staatsangehörigkeit)

– Stand: jeweils Oktober –

| Herkunftsland               | Ausländische Schüler im Schuljahr |      |                   |                           |                                |                |                    |                       |      | Veränderung<br>2020/21<br>gegenüber<br>2019/20 in % |
|-----------------------------|-----------------------------------|------|-------------------|---------------------------|--------------------------------|----------------|--------------------|-----------------------|------|---|
|                             | 2020/21                           |      | darunter an       |                           |                                |                |                    | 2019/20 <sup>1)</sup> |      |   |
|                             | Anzahl                            | %    | Grund-<br>schulen | Mittel-/Haupt-<br>schulen | Real-<br>schulen <sup>2)</sup> | Gymna-<br>sien | Berufs-<br>schulen | Anzahl                | %    |   |
| Europa .....                | 128 898                           | 62,7 | 36 523            | 30 723                    | 9 858                          | 11 682         | 20 293             | 127 803               | 62,4 | 0,9   |
| Europäische Union .....     | 85 539                            | 41,6 | 25 329            | 21 161                    | 7 031                          | 8 129          | 10 776             | 84 966                | 41,5 | 0,7   |
| Belgien .....               | 160                               | 0,1  | 48                | 20                        | 7                              | 30             | 13                 | 175                   | 0,1  | - 8,6   |
| Bulgarien .....             | 7 495                             | 3,6  | 2 365             | 2 296                     | 427                            | 489            | 821                | 6 894                 | 3,4  | 8,7   |
| Dänemark .....              | 131                               | 0,1  | 26                | 23                        | 14                             | 33             | 13                 | 160                   | 0,1  | - 18,1  |
| Estland .....               | 136                               | 0,1  | 27                | 29                        | 5                              | 29             | 23                 | 139                   | 0,1  | - 2,2   |
| Finnland .....              | 125                               | 0,1  | 48                | 13                        | 13                             | 31             | 8                  | 147                   | 0,1  | - 15,0  |
| Frankreich .....            | 1 996                             | 1,0  | 566               | 192                       | 87                             | 309            | 97                 | 2 108                 | 1,0  | - 5,3   |
| Griechenland .....          | 8 070                             | 3,9  | 2 044             | 2 434                     | 484                            | 382            | 1 156              | 8 337                 | 4,1  | - 3,2   |
| Irland .....                | 210                               | 0,1  | 69                | 34                        | 21                             | 48             | 13                 | 219                   | 0,1  | - 4,1   |
| Italien .....               | 8 269                             | 4,0  | 1 989             | 2 018                     | 597                            | 776            | 1 473              | 8 732                 | 4,3  | - 5,3   |
| Kroatien .....              | 11 449                            | 5,6  | 3 570             | 3 216                     | 1 091                          | 703            | 1 609              | 10 925                | 5,3  | 4,8   |
| Lettland .....              | 588                               | 0,3  | 167               | 140                       | 61                             | 76             | 72                 | 546                   | 0,3  | 7,7   |
| Litauen .....               | 570                               | 0,3  | 169               | 114                       | 67                             | 68             | 80                 | 576                   | 0,3  | - 1,0   |
| Luxemburg .....             | 39                                | 0,0  | 4                 | 2                         | 1                              | 9              | 12                 | 36                    | 0,0  | 8,3   |
| Malta .....                 | 20                                | 0,0  | 4                 | 5                         | -                              | 6              | 1                  | 18                    | 0,0  | 11,1  |
| Niederlande .....           | 659                               | 0,3  | 165               | 88                        | 66                             | 142            | 74                 | 687                   | 0,3  | - 4,1   |
| Österreich .....            | 3 849                             | 1,9  | 826               | 337                       | 315                            | 920            | 446                | 3 991                 | 1,9  | - 3,6   |
| Polen .....                 | 9 090                             | 4,4  | 2 743             | 2 149                     | 981                            | 874            | 1 062              | 9 042                 | 4,4  | 0,5   |
| Portugal .....              | 1 033                             | 0,5  | 255               | 207                       | 90                             | 90             | 208                | 1 041                 | 0,5  | - 0,8   |
| Rumänien .....              | 18 106                            | 8,8  | 6 167             | 4 892                     | 1 433                          | 1 381          | 2 122              | 16 714                | 8,2  | 8,3   |
| Schweden .....              | 298                               | 0,1  | 89                | 67                        | 23                             | 49             | 17                 | 323                   | 0,2  | - 7,7   |
| Slowakei .....              | 1 777                             | 0,9  | 575               | 310                       | 176                            | 276            | 179                | 1 762                 | 0,9  | 0,9   |
| Slowenien .....             | 702                               | 0,3  | 232               | 139                       | 74                             | 68             | 83                 | 664                   | 0,3  | 5,7   |
| Spanien .....               | 2 090                             | 1,0  | 608               | 425                       | 164                            | 326            | 219                | 2 091                 | 1,0  | - 0,0   |
| Tschechien .....            | 2 069                             | 1,0  | 642               | 454                       | 148                            | 220            | 221                | 2 025                 | 1,0  | 2,2   |
| Ungarn .....                | 6 583                             | 3,2  | 1 922             | 1 552                     | 686                            | 791            | 747                | 6 378                 | 3,1  | 3,2   |
| Vereinigtes Königreich ..   | 25                                | 0,0  | 9                 | 5                         | -                              | 3              | 7                  | 21                    | 0,0  | 19,0  |
| Zypern .....                | 1 821                             | 0,9  | 566               | 488                       | 93                             | 78             | 318                | 1 645                 | 0,8  | 10,7  |
| Albanien .....              | 6 116                             | 3,0  | 1 635             | 1 390                     | 417                            | 339            | 1 235              | 5 940                 | 2,9  | 3,0   |
| Bosnien-Herzegowina .....   | 2 189                             | 1,1  | 695               | 683                       | 86                             | 78             | 391                | 2 034                 | 1,0  | 7,6   |
| Nordmazedonien .....        | 204                               | 0,1  | 62                | 27                        | 14                             | 17             | 41                 | 192                   | 0,1  | 6,3   |
| Montenegro .....            | 69                                | 0,0  | 25                | 14                        | 5                              | 11             | 5                  | 68                    | 0,0  | 1,5   |
| Norwegen .....              | 4 538                             | 2,2  | 1 156             | 772                       | 308                            | 800            | 718                | 4 481                 | 2,2  | 1,3   |
| Russische Föderation .....  | 438                               | 0,2  | 112               | 44                        | 33                             | 105            | 58                 | 498                   | 0,2  | - 12,0  |
| Schweiz .....               | 13 259                            | 6,4  | 3 471             | 3 404                     | 834                            | 660            | 3 198              | 12 683                | 6,2  | 4,5   |
| Serbien <sup>3)</sup> ..... | 9 001                             | 4,4  | 1 865             | 1 757                     | 589                            | 584            | 2 658              | 10 861                | 5,3  | - 17,1  |
| Türkei .....                | 3 312                             | 1,6  | 817               | 546                       | 278                            | 532            | 631                | 3 326                 | 1,6  | - 0,4   |
| Ukraine .....               | 502                               | 0,2  | 146               | 53                        | 46                             | 97             | 66                 | 478                   | 0,2  | 5,0   |
| Weißrussland .....          | 1 113                             | 0,5  | 337               | 191                       | 64                             | 190            | 69                 | 1 215                 | 0,6  | - 8,4   |
| Übriges Europa .....        | 797                               | 0,4  | 307               | 193                       | 60                             | 62             | 129                | 631                   | 0,3  | 26,3  |
| Afrika .....                | 12 883                            | 6,3  | 2 883             | 1 737                     | 363                            | 413            | 4 297              | 13 473                | 6,6  | - 4,4   |
| Amerika .....               | 4 535                             | 2,2  | 1 050             | 788                       | 271                            | 580            | 829                | 4 823                 | 2,4  | - 6,0   |
| Asien .....                 | 58 435                            | 28,4 | 15 909            | 12 926                    | 2 726                          | 3 557          | 14 098             | 57 788                | 28,2 | 1,1   |
| Australien/Ozeanien .....   | 215                               | 0,1  | 65                | 35                        | 13                             | 36             | 29                 | 243                   | 0,1  | - 11,5  |
| Staatenlos, ungeklärt ..... | 639                               | 0,3  | 361               | 82                        | 12                             | 27             | 41                 | 557                   | 0,3  | 14,7  |
| Insgesamt .....             | 205 605                           | 100  | 56 791            | 46 291                    | 13 243                         | 16 295         | 39 587             | 204 687               | 100  | 0,4   |

<sup>1)</sup> Enthalten sind die Daten der Fachakademien aus dem Schuljahr 2018/19. – <sup>2)</sup> Einschl. Realschule zur sonderpädagogischen Förderung. – <sup>3)</sup> Einschl. Kosovo.



**34. Ausländische Schüler an allgemeinbildenden und beruflichen Schulen 2020/21**

– Stand: Oktober 2020 –

| Schulart                                  | Ausländische Schüler insgesamt |                 | davon in (der) |               |               |               |                |               |               |
|---|--------------------------------|-----------------|----------------|---------------|---------------|---------------|----------------|---------------|---------------|
|   |                                |                 | Ober-bayern    | Nieder-bayern | Ober-pfalz    | Ober-franken  | Mittel-franken | Unter-franken | Schwaben      |
|   | Anzahl                         | % <sup>1)</sup> |                |               |               |               |                |               |               |
| Volksschule .....                         | 103 082                        | 16,2            | 40 231         | 10 141        | 7 401         | 5 858         | 16 122         | 8 114         | 15 215        |
| Förderzentrum und Schule für Kranke ..... | 9 449                          | 17,2            | 3 324          | 788           | 671           | 513           | 1 918          | 890           | 1 345         |
| Realschule <sup>2)</sup> .....            | 13 243                         | 6,2             | 6 237          | 1 066         | 641           | 567           | 1 878          | 923           | 1 931         |
| Gymnasium .....                           | 16 295                         | 5,2             | 8 198          | 1 083         | 883           | 754           | 2 541          | 980           | 1 856         |
| Freie Waldorfschule <sup>3)</sup> .....   | 2 653                          | 18,3            | 2 203          | 6             | 5             | 34            | 269            | 41            | 95            |
| Zweiter Bildungsweg <sup>4)</sup> .....   | 511                            | 26,8            | 129            | –             | 8             | 5             | 203            | 76            | 90            |
| Berufsschule <sup>5)</sup> .....          | 42 016                         | 16,3            | 17 434         | 3 375         | 3 241         | 2 210         | 6 160          | 3 113         | 6 483         |
| Wirtschaftsschule .....                   | 1 786                          | 11,1            | 585            | 218           | 94            | 146           | 362            | 113           | 268           |
| Berufsfachschule (BFS) .....              | 3 264                          | 17,8            | 977            | 295           | 279           | 161           | 782            | 400           | 370           |
| BFS des Gesundheitswesens .....           | 7 378                          | 22,8            | 2 885          | 754           | 620           | 586           | 1 305          | 516           | 712           |
| Fachschule .....                          | 657                            | 4,6             | 314            | 37            | 26            | 34            | 129            | 43            | 74            |
| Fachoberschule .....                      | 3 977                          | 8,6             | 1 957          | 291           | 262           | 179           | 527            | 235           | 526           |
| Berufsoberschule .....                    | 510                            | 7,1             | 289            | 25            | 26            | 13            | 75             | 21            | 61            |
| Fachakademie .....                        | 784                            | 7,8             | 460            | 21            | 30            | 11            | 122            | 29            | 111           |
| <b>Insgesamt</b>                          | <b>205 605</b>                 | <b>12,5</b>     | <b>85 223</b>  | <b>18 100</b> | <b>14 187</b> | <b>11 071</b> | <b>32 393</b>  | <b>15 494</b> | <b>29 137</b> |

<sup>1)</sup> In Prozent aller Schüler der jeweiligen Schulart. – <sup>2)</sup> Einschl. Realschule zur sonderpäd. Förderung. – <sup>3)</sup> Einschl. schulartunab. Orientierungsstufe, integrierte Gesamtschule, Privaten Lyzeen der Republik Griechenland, Munich International School, Bavarian International School, Deutsch-Französische Schule, Franconian International School, St. George's The British International School Munich, CreateSchool, Bavarian International School City Campus, International School Neu-Ulm, International School Augsburg und ISM International School Mainfranken. – <sup>4)</sup> Abendrealschule, Abendgymnasium und Kolleg. – <sup>5)</sup> Einschl. Berufsschule zur sonderpäd. Förderung.

**35. Absolventen und Abgänger 2019/20 nach Abschlussarten**

a) allgemeinbildende Schulen

| Schulart<br>Nichtschüler                       | Absol-<br>venten und<br>Abgänger<br>insgesamt | und zwar          |                                  |                                 |                                  |                         |                     |
|--|---|-------------------|----------------------------------|---------------------------------|----------------------------------|-------------------------|---------------------|
|  |   | ohne<br>Abschluss | mit                              |                                 |                                  |                         | fachgeb.<br>allgem. |
|  |   |                   | Abschluss<br>der<br>Mittelschule | dar. mit<br>Quali <sup>1)</sup> | mittlerem<br>Schul-<br>abschluss | Fachhoch-<br>schulreife |                     |
| Haupt-/Mittelschule .....                      | 37 285  | 2 524             | 20 908                           | 14 849                          | 13 853                           | x                       | x                   |
| Förderzentrum und Schule für Kranke .....      | 4 238   | 2 960             | 1 165                            | 283                             | 113                              | x                       | x                   |
| Realschule <sup>2)</sup> .....                 | 35 228  | 189               | 405                              | 90                              | 34 634                           | x                       | x                   |
| Gymnasium .....                                | 36 197  | 46                | 225                              | 34                              | 2 864                            | x                       | 33 062              |
| Freie Waldorfschule <sup>3)</sup> .....        | 919   | 139               | 152                              | 60                              | 327                              | x                       | 301                 |
| Zweiter Bildungsweg <sup>4)</sup> .....        | 319   | x                 | x                                | x                               | 50                               | x                       | 269                 |
| Wirtschaftsschule .....                        | 5 343   | 10                | 757                              | 443                             | 4 576                            | x                       | x                   |
| <b>Insgesamt</b>                               | <b>119 529</b>                                | <b>5 868</b>      | <b>23 612</b>                    | <b>15 759</b>                   | <b>56 417</b>                    | <b>x</b>                | <b>33 632</b>       |
| Nichtschüler mit Abschluss <sup>5)</sup> ..... | 873   | x                 | 544                              | 386                             | 329                              | x                       | x                   |

b) berufliche Schulen

| Schulart<br>Nichtschüler         | Absol-<br>venten und<br>Abgänger<br>insgesamt | und zwar                         |                                  |                         |                   |              |                                     |
|----------------------------------|---|----------------------------------|----------------------------------|-------------------------|-------------------|--------------|-------------------------------------|
|                                  |   | Abschluss<br>der<br>Mittelschule | mittlerem<br>Schul-<br>abschluss | Fachhoch-<br>schulreife | mit <sup>5)</sup> |              | Abschluss-<br>zeugnis <sup>6)</sup> |
|                                  |   |                                  |                                  |                         | fachgeb.          | allgem.      |                                     |
| Berufsschule <sup>6)</sup> ..... | 83 854  | 5 212                            | 5 299                            | 179                     | x                 | x            | 76 090                              |
| Berufsfachschule (BFS) .....     | 7 175   | 4                                | 2 037                            | 117                     | x                 | x            | 6 837                               |
| BFS des Gesundheitswesens .....  | 10 429  | x                                | 200                              | 9                       | x                 | x            | 10 122                              |
| Fachschule .....                 | 6 772   | x                                | 1 055                            | 1 486                   | x                 | x            | 6 641                               |
| Fachoberschule .....             | 14 707  | x                                | x                                | 10 497                  | 996               | 3 214        | x                                   |
| Berufsoberschule .....           | 3 826   | x                                | 10                               | 2 777                   | 329               | 710          | x                                   |
| Fachakademie .....               | 4 048   | x                                | x                                | 1 415                   | 56                | x            | 4 014                               |
| <b>Insgesamt</b>                 | <b>130 811</b>                                | <b>5 216</b>                     | <b>8 601</b>                     | <b>16 480</b>           | <b>1 381</b>      | <b>3 924</b> | <b>103 704</b>                      |
| Nichtschüler mit Abschluss ..... | 355   | x                                | 43                               | 108                     | 1                 | 1            | 355                                 |

<sup>1)</sup> Qualifizierender Abschluss der Mittelschule. – <sup>2)</sup> Einschl. Realschule zur sonderpädagogischen Förderung. – <sup>3)</sup> Einschl. integrierte Gesamtschule. – <sup>4)</sup> Abendrealschule, Abendgymnasium und Kolleg. – <sup>5)</sup> Ein neben dem Abschluss einer berufl. Schule erworbener weiterer Abschluss ist bei der jeweiligen Abschlussart zusätzlich ausgewiesen. – <sup>6)</sup> einer berufl. Schule. – <sup>7)</sup> Abgänger, die den beruflichen Bildungsgang ohne Erfolg durchlaufen haben. – <sup>8)</sup> Einschl. Berufsschule zur sonderpädagogischen Förderung.

### 36. Studierende und Studienanfänger/-innen an den Hochschulen 2019 und 2020 nach Studienbereichen

| Fächergruppe/Studienbereich<br>bzw. Lehramtsart                                     | Studierende im Wintersemester |                |                |                | Studienanfänger/-innen im Studienjahr <sup>1)</sup> |               |               |               |
|---|-------------------------------|----------------|----------------|----------------|---|---------------|---------------|---------------|
|   | 2019/20                       |                | 2020/21        |                | 2019  |               | 2020          |               |
|   | insgesamt                     | männlich       | insgesamt      | männlich       | insgesamt   | männlich      | insgesamt     | männlich      |
| <b>Universitäten, Theol./ Kirchl. Hochschulen und Kunsthochschulen<sup>2)</sup></b> |                               |                |                |                |   |               |               |               |
| <b>Geisteswissenschaften</b>  | <b>27 621</b>                 | <b>9 920</b>   | <b>25 897</b>  | <b>9 293</b>   | <b>6 479</b>  | <b>2 139</b>  | <b>5 095</b>  | <b>1 697</b>  |
| Evangelische Theologie  | 1 532                         | 690            | 1 234          | 576            | 202   | 77            | 109           | 47            |
| Katholische Theologie   | 1 654                         | 880            | 1 634          | 862            | 205   | 105           | 284           | 137           |
| Philosophie   | 2 879                         | 1 597          | 2 952          | 1 630          | 542   | 279           | 557           | 285           |
| Geschichte  | 3 497                         | 1 852          | 3 236          | 1 738          | 920   | 456           | 772           | 373           |
| Bibliothekswesen, Dokumentation   | 424                           | 53             | 413            | 41             | 61  | 4             | 50            | 6             |
| Allgemeine und vergleichende Sprachwissenschaft/Geisteswiss.                        | 5 264                         | 1 414          | 3 999          | 915            | 961   | 212           | 680           | 137           |
| Althilologie, Neugriechisch   | 272                           | 118            | 243            | 115            | 62  | 19            | 53            | 25            |
| Germanistik   | 4 343                         | 1 034          | 3 572          | 834            | 1 599   | 422           | 836           | 198           |
| Anglistik, Amerikanistik  | 2 274                         | 569            | 2 094          | 520            | 610   | 150           | 428           | 109           |
| Romanistik  | 1 080                         | 253            | 920            | 217            | 271   | 65            | 227           | 46            |
| Slawistik, Baltistik, Finno-Ugristik  | 332                           | 110            | 299            | 105            | 70  | 19            | 69            | 18            |
| Außereuropäische Sprach- und Kulturwissenschaften                                   | 1 986                         | 815            | 1 789          | 715            | 588   | 231           | 412           | 162           |
| Medienwissenschaft  | —                             | —              | 1 609          | 526            | —   | —             | 256           | 60            |
| Kulturwissenschaften i. e. S.   | 2 034                         | 512            | 1 874          | 489            | 368   | 88            | 355           | 90            |
| Islamische Studien  | 50                            | 23             | 29             | 10             | 20  | 12            | 7             | 4             |
| <b>Sport</b>  | <b>1 775</b>                  | <b>962</b>     | <b>1 910</b>   | <b>1 035</b>   | <b>351</b>  | <b>186</b>    | <b>348</b>    | <b>167</b>    |
| <b>Rechts-, Wirtschafts- und Sozialwissenschaften</b>                               | <b>73 064</b>                 | <b>32 750</b>  | <b>75 194</b>  | <b>33 901</b>  | <b>13 203</b>                                       | <b>5 581</b>  | <b>12 509</b> | <b>5 440</b>  |
| Wirtschaftslehre allgemein/Regionalwissenschaften                                   | 2 504                         | 640            | 460            | 161            | 501   | 105           | 63            | 23            |
| Kommunikationswissenschaft/Publizistik  | —                             | —              | 1 889          | 450            | —   | —             | 262           | 42            |
| Politik- und Sozialwissenschaften   | 7 727                         | 3 684          | 7 872          | 3 685          | 1 431   | 638           | 1 380         | 562           |
| Sozialwesen   | 520                           | 116            | 477            | 113            | 93  | 18            | 79            | 24            |
| Rechtswissenschaften  | 19 825                        | 8 299          | 20 673         | 8 413          | 3 638   | 1 393         | 3 689         | 1 359         |
| Verwaltungswissenschaften   | 868                           | 502            | 834            | 489            | 123   | 61            | 106           | 47            |
| Wirtschaftswissenschaften   | 30 618                        | 16 763         | 32 239         | 17 891         | 5 635   | 2 943         | 5 445         | 3 034         |
| Wirtschaftsingenieurwesen mit wirtschaftswiss. Schwerpunkt                          | 1 194                         | 848            | 1 134          | 837            | 160   | 115           | 161           | 125           |
| Psychologie   | 4 414                         | 843            | 4 589          | 870            | 602   | 93            | 593           | 103           |
| Erziehungswissenschaften  | 5 394                         | 1 055          | 5 027          | 992            | 1 020   | 215           | 731           | 121           |
| <b>Mathematik, Naturwissenschaften</b>  | <b>33 695</b>                 | <b>18 134</b>  | <b>33 201</b>  | <b>17 682</b>  | <b>7 009</b>  | <b>3 437</b>  | <b>6 244</b>  | <b>3 002</b>  |
| Mathematik, Naturwissenschaften allgemein   | 6 106                         | 3 710          | 6 120          | 3 733          | 1 342   | 737           | 1 241         | 692           |
| Physik, Astronomie  | 6 934                         | 5 154          | 6 765          | 5 028          | 1 499   | 1 034         | 1 270         | 865           |
| Chemie  | 6 195                         | 3 366          | 6 112          | 3 233          | 1 131   | 519           | 1 060         | 490           |
| Pharmazie   | 2 671                         | 785            | 2 671          | 751            | 512   | 156           | 502           | 129           |
| Biologie  | 6 469                         | 2 371          | 6 669          | 2 433          | 1 479   | 487           | 1 432         | 462           |
| Geowissenschaften (ohne Geografie)  | 1 547                         | 842            | 1 447          | 804            | 288   | 146           | 246           | 135           |
| Geografie   | 3 773                         | 1 906          | 3 417          | 1 700          | 758   | 358           | 493           | 229           |
| <b>Humanmedizin/Gesundheitswissenschaften</b>                                       | <b>19 927</b>                 | <b>6 933</b>   | <b>20 043</b>  | <b>6 845</b>   | <b>2 429</b>  | <b>781</b>    | <b>2 370</b>  | <b>730</b>    |
| Humanmedizin (ohne Zahnmedizin)   | 15 506                        | 5 718          | 15 678         | 5 693          | 1 868   | 642           | 1 821         | 621           |
| Zahnmedizin   | 2 649                         | 852            | 2 631          | 815            | 335   | 110           | 337           | 87            |
| Gesundheitswissenschaften allgemein   | 1 772                         | 363            | 1 734          | 337            | 226   | 29            | 212           | 22            |
| <b>Agrar-, Forst- und Ernährungswissenschaften, Veterinärmedizin</b>                | <b>5 180</b>                  | <b>1 778</b>   | <b>5 151</b>   | <b>1 731</b>   | <b>814</b>  | <b>271</b>    | <b>869</b>    | <b>297</b>    |
| Veterinärmedizin  | 1 880                         | 263            | 1 841          | 250            | 249   | 36            | 261           | 33            |
| Landespflege, Umweltgestaltung  | 832                           | 248            | 896            | 276            | 164   | 43            | 205           | 72            |
| Agrarwissenschaften, Lebensmittel- und Getränketechnologie                          | 1 368                         | 782            | 1 311          | 753            | 213   | 132           | 199           | 111           |
| Forstwissenschaft, Holzwirtschaft   | 639                           | 425            | 614            | 400            | 96  | 49            | 116           | 77            |
| Ernährungs- und Haushaltswissenschaften   | 461                           | 60             | 489            | 52             | 92  | 11            | 88            | 4             |
| <b>Ingenieurwissenschaften</b>  | <b>45 815</b>                 | <b>34 125</b>  | <b>48 254</b>  | <b>35 606</b>  | <b>8 847</b>  | <b>6 252</b>  | <b>8 390</b>  | <b>6 068</b>  |
| Maschinenbau/Verfahrenstechnik, Ingenieurwesen allgemein                            | 11 506                        | 8 322          | 12 461         | 8 880          | 2 323   | 1 574         | 2 393         | 1 628         |
| Elektrotechnik und Informationstechnik  | 5 995                         | 4 911          | 6 027          | 4 915          | 1 315   | 1 025         | 1 127         | 897           |
| Verkehrstechnik, Nautik   | 1 447                         | 1 201          | 1 358          | 1 105          | 297   | 246           | 245           | 192           |
| Architektur, Innenarchitektur, Raumplanung  | 1 664                         | 721            | 1 707          | 712            | 381   | 154           | 274           | 104           |
| Bauingenieurwesen   | 3 216                         | 2 121          | 3 188          | 2 048          | 738   | 492           | 584           | 396           |
| Vermessungswesen  | 376                           | 214            | 397            | 245            | 97  | 43            | 81            | 55            |
| Wirtschaftsingenieurwesen mit ingenieurwiss. Schwerpunkt                            | 1 193                         | 913            | 1 191          | 901            | 135   | 95            | 99            | 72            |
| Informatik  | 19 110                        | 14 795         | 20 664         | 15 918         | 3 353   | 2 497         | 3 372         | 2 580         |
| Materialwissenschaften und Werkstofftechnik   | 1 308                         | 927            | 1 261          | 882            | 208   | 126           | 215           | 144           |
| <b>Kunst, Kunstwissenschaft</b>   | <b>6 201</b>                  | <b>2 237</b>   | <b>6 377</b>   | <b>2 281</b>   | <b>992</b>  | <b>344</b>    | <b>980</b>    | <b>304</b>    |
| Kunst, Kunstwissenschaft allgemein  | 1 869                         | 409            | 1 860          | 392            | 369   | 97            | 389           | 81            |
| Bildende Kunst  | 593                           | 271            | 659            | 279            | 52  | 20            | 59            | 22            |
| Gestaltung  | 31                            | 12             | 8              | 5              | —   | —             | —             | —             |
| Darstellende Kunst, Film und Fernsehen, Theaterwissenschaften                       | 1 382                         | 448            | 1 439          | 462            | 202   | 62            | 221           | 60            |
| Musik, Musikwissenschaft  | 2 326                         | 1 097          | 2 411          | 1 143          | 369   | 165           | 311           | 141           |
| <b>Lehramtsstudium</b>  | <b>36 004</b>                 | <b>11 014</b>  | <b>38 501</b>  | <b>11 565</b>  | <b>5 478</b>  | <b>1 472</b>  | <b>6 294</b>  | <b>1 653</b>  |
| Lehramt an Grundschulen   | 10 111                        | 1 221          | 12 238         | 1 606          | 1 738   | 185           | 2 487         | 318           |
| Lehramt an Mittelschulen  | 4 254                         | 1 707          | 3 641          | 1 519          | 469   | 169           | 274           | 103           |
| Lehramt an Realschulen  | 3 980                         | 1 497          | 4 082          | 1 546          | 586   | 197           | 599           | 222           |
| Lehramt an Gymnasien  | 12 103                        | 5 097          | 12 676         | 5 279          | 1 863   | 720           | 2 089         | 801           |
| Lehramt für Sonderpädagogik   | 2 472                         | 361            | 2 594          | 376            | 367   | 37            | 385           | 44            |
| Lehramt an beruflichen Schulen <sup>3)</sup>  | 555                           | 182            | 599            | 198            | 3   | 1             | 13            | 8             |
| Lehramt Bachelor  | 1 235                         | 423            | 1 283          | 429            | 287   | 95            | 293           | 82            |
| Lehramtsbezogene Studiengänge <sup>4)</sup>   | 677                           | 310            | 758            | 363            | 141   | 61            | 138           | 73            |
| Lehramt Master  | 617                           | 216            | 630            | 249            | 24  | 7             | 16            | 2             |
| <b>Außerhalb der Studienbereichsgliederung</b>                                      | <b>—</b>                      | <b>—</b>       | <b>114</b>     | <b>49</b>      | <b>—</b>  | <b>—</b>      | <b>137</b>    | <b>57</b>     |
| <b>Insgesamt</b>  | <b>249 282</b>                | <b>117 853</b> | <b>254 642</b> | <b>119 988</b> | <b>45 602</b>                                       | <b>20 463</b> | <b>43 236</b> | <b>19 415</b> |

## Noch: 36. Studierende und Studienanfänger/-innen an den Hochschulen 2019 und 2020 nach Studienbereichen

| Fächergruppe/Studienbereich                                      | Studierende im Wintersemester |               |                |               | Studienanfänger/-innen im Studienjahr <sup>1)</sup> |               |               |               |
|--|-------------------------------|---------------|----------------|---------------|---|---------------|---------------|---------------|
|  | 2019/20                       |               | 2020/21        |               | 2019  |               | 2020          |               |
|  | insgesamt                     | männlich      | insgesamt      | männlich      | insgesamt   | männlich      | insgesamt     | männlich      |
| <b>Fachhochschulen<sup>5)</sup></b>                              |                               |               |                |               |   |               |               |               |
| Geisteswissenschaften .....                                      | 896                           | 221           | 800            | 208           | 186   | 52            | 144           | 45            |
| Sport .....  | 566                           | 272           | 713            | 364           | 133   | 61            | 210           | 117           |
| Sozialwesen, Erziehungswissenschaften .....                      | 12 638                        | 2 361         | 13 438         | 2 573         | 2 615   | 457           | 2 765         | 465           |
| Psychologie .....  | 4 217                         | 1 181         | 4 535          | 1 297         | 815   | 210           | 801           | 201           |
| Betriebswirtschaft und andere wirtschaftliche Fächer .....       | 38 303                        | 16 933        | 40 397         | 18 225        | 8 002   | 3 380         | 8 306         | 3 640         |
| Verwaltungswissenschaften .....                                  | 5 618                         | 2 595         | 5 625          | 2 644         | 1 485   | 680           | 1 598         | 802           |
| Wirtschaftsingenieurwesen mit wirtschaftswiss. Schwerpunkt ..... | 2 275                         | 1 640         | 2 213          | 1 578         | 358   | 259           | 325           | 230           |
| Mathematik, Naturwissenschaften .....                            | 2 296                         | 1 224         | 2 252          | 1 193         | 479   | 242           | 413           | 201           |
| Humanmedizin/Gesundheitswissenschaften .....                     | 6 049                         | 1 221         | 5 907          | 1 161         | 1 377   | 250           | 1 140         | 214           |
| Agrar-, Forst- und Ernährungswiss., Veterinärmedizin .....       | 4 125                         | 2 272         | 4 264          | 2 315         | 869   | 454           | 959           | 497           |
| Architektur, Innenarchitektur, Raumplanung .....                 | 3 830                         | 1 633         | 4 138          | 1 698         | 715   | 264           | 764           | 280           |
| Bauingenieurwesen .....  | 5 140                         | 3 794         | 5 431          | 3 986         | 1 058   | 802           | 1 288         | 958           |
| Elektrotechnik und Informationstechnik .....                     | 6 195                         | 5 346         | 6 370          | 5 562         | 1 376   | 1 172         | 1 286         | 1 120         |
| Informatik .....   | 14 832                        | 11 238        | 15 887         | 12 027        | 3 026   | 2 274         | 3 231         | 2 384         |
| Ingenieurwesen allgemein, Maschinenbau/Verfahrenstechnik .....   | 22 037                        | 17 371        | 21 962         | 17 408        | 4 642   | 3 570         | 4 320         | 3 459         |
| Sonstige Ingenieurwissenschaften .....                           | 1 217                         | 860           | 1 197          | 849           | 290   | 184           | 259           | 184           |
| Verkehrstechnik, Nautik .....                                    | 3 301                         | 2 922         | 3 315          | 2 924         | 677   | 590           | 659           | 596           |
| Wirtschaftsingenieurwesen mit ingenieurwiss. Schwerpunkt .....   | 8 087                         | 6 025         | 8 248          | 6 179         | 1 558   | 1 113         | 1 657         | 1 235         |
| Kunst, Kunstwissenschaft .....                                   | 3 240                         | 1 042         | 3 370          | 1 104         | 582   | 171           | 589           | 181           |
| Außerhalb der Studienbereichsgliederung/Sonstige Fächer .....    | –                             | –             | 1              | –             | –   | –             | 1             | –             |
| <b>Insgesamt</b>   | <b>144 862</b>                | <b>80 151</b> | <b>150 063</b> | <b>83 295</b> | <b>30 243</b>                                       | <b>16 185</b> | <b>30 715</b> | <b>16 809</b> |

<sup>1)</sup> Studienjahr = Sommersemester und folgendes Wintersemester. – <sup>2)</sup> Einschl. Fachhochschulstudiengänge an Universitäten. – <sup>3)</sup> Einschl. Master Wirtschaftspädagogik (früher Diplomhandelslehrer). – <sup>4)</sup> Studiengänge, die im Aufbau nicht voll den „klassischen“ Lehramtsstudiengängen entsprechen und mit der 1. Staatsprüfung für das Lehramt abschließen können. – <sup>5)</sup> Einschl. Hochschule für den öffentlichen Dienst in Bayern.

## 37. Studierende und Studienanfänger/-innen an den Hochschulen 2019 und 2020 nach ausgewählten Hochschulen

| Wintersemester/<br>Studienjahr <sup>1)</sup>        | Personen-<br>gruppe | Hoch-<br>schulen<br>ins-<br>gesamt | Universitäten  |               |                       |         |               |                 | Theol./<br>Kirchl.<br>Hoch-<br>schulen | Kunst-<br>hoch-<br>schulen | Fach-<br>hoch-<br>schulen | Verwal-<br>tungs-<br>fachhoch-<br>schulen |               |
|---|---------------------|------------------------------------|----------------|---------------|-----------------------|---------|---------------|-----------------|--|----------------------------|---------------------------|---|---------------|
|   |                     |                                    | ins-<br>gesamt | darunter      |                       |         |               |                 |  |                            |                           |   |               |
|   |                     |                                    |                | Augs-<br>burg | Erlangen-<br>Nürnberg | München | TU<br>München | Regens-<br>burg |  |                            |                           |   | Würz-<br>burg |
| Studierende im Wintersemester                       |                     |                                    |                |               |                       |         |               |                 |  |                            |                           |   |               |
| 2019/20 ...   | insgesamt           | 394 144                            | 245 215        | 19 403        | 37 575                | 52 425  | 41 768        | 20 584          | 27 552                                 | 532                        | 3 535                     | 139 261                                   | 5 601         |
|   | Männer              | 198 004                            | 115 959        | 8 456         | 18 682                | 20 677  | 26 689        | 8 351           | 11 553                                 | 282                        | 1 612                     | 77 564                                    | 2 587         |
|   | Ausländer           | 58 001                             | 39 414         | 1 780         | 5 114                 | 9 341   | 13 407        | 1 582           | 2 529                                  | 52                         | 1 095                     | 17 418                                    | 22            |
| 2020/21 ...   | insgesamt           | 404 705                            | 250 398        | 20 060        | 38 287                | 51 512  | 44 281        | 20 987          | 27 884                                 | 569                        | 3 675                     | 144 462                                   | 5 601         |
|   | Männer              | 203 283                            | 118 034        | 8 644         | 18 950                | 20 185  | 28 203        | 8 462           | 11 296                                 | 294                        | 1 660                     | 80 665                                    | 2 630         |
|   | Ausländer           | 61 037                             | 40 845         | 1 669         | 5 404                 | 9 184   | 15 050        | 1 483           | 2 310                                  | 54                         | 1 178                     | 18 938                                    | 22            |
| Studienanfänger/-innen im Studienjahr <sup>1)</sup> |                     |                                    |                |               |                       |         |               |                 |  |                            |                           |   |               |
| 2019 .....  | insgesamt           | 75 845                             | 45 090         | 3 458         | 6 277                 | 9 665   | 8 446         | 3 775           | 5 010                                  | 78                         | 434                       | 28 771                                    | 1 472         |
|   | Männer              | 36 648                             | 20 240         | 1 412         | 2 891                 | 3 675   | 5 278         | 1 413           | 1 835                                  | 42                         | 181                       | 15 511                                    | 674           |
|   | Ausländer           | 20 148                             | 13 766         | 559           | 1 500                 | 2 735   | 4 625         | 742             | 1 194                                  | 15                         | 233                       | 6 133                                     | 1             |
| 2020 .....  | insgesamt           | 73 951                             | 42 752         | 3 613         | 5 934                 | 8 532   | 8 281         | 3 603           | 4 814                                  | 90                         | 394                       | 29 123                                    | 1 592         |
|   | Männer              | 36 224                             | 19 191         | 1 437         | 2 686                 | 3 180   | 5 266         | 1 338           | 1 685                                  | 47                         | 177                       | 16 012                                    | 797           |
|   | Ausländer           | 17 084                             | 10 839         | 370           | 1 343                 | 2 017   | 4 253         | 472             | 757                                    | 7                          | 184                       | 6 053                                     | 1             |

<sup>1)</sup> Studienjahr = Sommersemester und folgendes Wintersemester.

## 38. Deutsche Studienanfänger/-innen an den Hochschulen im Studienjahr 2020 nach der Hochschulzugangsberechtigung

| Art der<br>Hochschulzugangsberechtigung                               | Deutsche Studienanfänger/-innen im Studienjahr <sup>1)</sup> 2020 |               |   |              |              |              |              |            |              |            |                  |              |
|---|---|---------------|---|--------------|--------------|--------------|--------------|------------|--------------|------------|------------------|--------------|
|   | insgesamt   |               | davon erwarben die Hochschulzugangsberechtigung |              |              |              |              |            |              |            |                  |              |
|   |   |               | 2020  |              | 2019         |              | 2018         |            | 2017         |            | 2016 oder früher |              |
|   | insges.   | männl.        | insges.   | männl.       | insges.      | männl.       | insges.      | männl.     | insges.      | männl.     | insges.          | männl.       |
| <b>Universitäten, Theol./Kirchl. Hochschulen und Kunsthochschulen</b> |   |               |   |              |              |              |              |            |              |            |                  |              |
| Allgemeine Hochschulreife .....                                       | 30 860  | 13 306        | 18 850  | 8 450        | 8 022        | 3 128        | 1 249        | 520        | 822          | 408        | 1 917            | 800          |
| Fachgebundene Hochschulreife .....                                    | 886   | 426           | 551   | 294          | 160          | 53           | 46           | 17         | 25           | 10         | 104              | 52           |
| Fachhochschulreife .....  | 460   | 201           | 74  | 33           | 240          | 96           | 67           | 26         | 19           | 11         | 60               | 35           |
| <b>Insgesamt</b>  | <b>32 206</b>   | <b>13 933</b> | <b>19 475</b>                                   | <b>8 777</b> | <b>8 422</b> | <b>3 277</b> | <b>1 362</b> | <b>563</b> | <b>866</b>   | <b>429</b> | <b>2 081</b>     | <b>887</b>   |
| <b>Fachhochschulen<sup>2)</sup></b>                                   |   |               |   |              |              |              |              |            |              |            |                  |              |
| Hochschulreife .....  | 14 231  | 7 339         | 6 306   | 3 432        | 4 095        | 1 969        | 937          | 478        | 880          | 484        | 2 013            | 976          |
| Fachhochschulreife .....  | 10 430  | 5 832         | 5 647   | 3 435        | 2 236        | 1 103        | 692          | 341        | 553          | 284        | 1 302            | 669          |
| <b>Insgesamt</b>  | <b>24 661</b>   | <b>13 171</b> | <b>11 953</b>                                   | <b>6 867</b> | <b>6 331</b> | <b>3 072</b> | <b>1 629</b> | <b>819</b> | <b>1 433</b> | <b>768</b> | <b>3 315</b>     | <b>1 645</b> |

<sup>1)</sup> Studienjahr = Sommersemester und folgendes Wintersemester. – <sup>2)</sup> Einschl. Hochschule für den öffentlichen Dienst in Bayern.

39. Deutsche Studierende 2020/21 nach dem Land des Wohnsitzes zum Zeitpunkt des Erwerbs der Hochschulzugangsberechtigung sowie ausländische Studierende nach dem Herkunftsland

| Land des Wohnsitzes<br><br>Herkunftsland      | Studierende im Wintersemester   |         |                    |                               |                       |                      |                                      |
|---|---------------------------------|---------|--------------------|-------------------------------|-----------------------|----------------------|--------------------------------------|
|   | 2019/20                         | 2020/21 | davon an           |                               |                       |                      |                                      |
|   | an den Hochschulen<br>insgesamt |         | Universi-<br>täten | Theol./Kirchl.<br>Hochschulen | Kunst-<br>hochschulen | Fach-<br>hochschulen | Verwaltungs-<br>fachhoch-<br>schulen |
| Deutsche                                      |                                 |         |                    |                               |                       |                      |                                      |
| Baden-Württemberg .....                       | 30 028                          | 31 091  | 20 663             | 48                            | 218                   | 10 069               | 93                                   |
| Bayern .....                                  | 256 640                         | 260 799 | 150 625            | 345                           | 1 871                 | 102 701              | 5 257                                |
| Berlin .....                                  | 1 980                           | 2 140   | 1 618              | 6                             | 42                    | 469                  | 5                                    |
| Brandenburg .....                             | 1 076                           | 1 109   | 803                | 1                             | 5                     | 289                  | 11                                   |
| Bremen .....                                  | 385                             | 426     | 315                | –                             | 4                     | 106                  | 1                                    |
| Hamburg .....                                 | 1 464                           | 1 608   | 1 292              | 3                             | 15                    | 296                  | 2                                    |
| Hessen .....                                  | 8 797                           | 9 294   | 6 440              | 13                            | 51                    | 2 770                | 20                                   |
| Mecklenburg-Vorpommern .....                  | 523                             | 564     | 416                | 1                             | 7                     | 137                  | 3                                    |
| Niedersachsen .....                           | 5 367                           | 5 379   | 4 081              | 20                            | 30                    | 1 228                | 20                                   |
| Nordrhein-Westfalen .....                     | 11 379                          | 11 760  | 9 162              | 31                            | 84                    | 2 451                | 32                                   |
| Rheinland-Pfalz .....                         | 4 042                           | 4 163   | 3 169              | 11                            | 35                    | 939                  | 9                                    |
| Saarland .....                                | 752                             | 788     | 607                | –                             | 6                     | 171                  | 4                                    |
| Sachsen .....                                 | 3 142                           | 3 312   | 2 349              | 7                             | 37                    | 874                  | 45                                   |
| Sachsen-Anhalt .....                          | 826                             | 832     | 613                | 1                             | 11                    | 193                  | 14                                   |
| Schleswig-Holstein .....                      | 1 906                           | 2 045   | 1 581              | 5                             | 14                    | 442                  | 3                                    |
| Thüringen .....                               | 2 904                           | 3 160   | 1 945              | 5                             | 17                    | 1 145                | 48                                   |
| Nicht Deutschland/ungeklärt/ohne Angabe ..... | 4 932                           | 5 198   | 3 874              | 18                            | 50                    | 1 244                | 12                                   |
| Insgesamt                                     | 336 143                         | 343 668 | 209 553            | 515                           | 2 497                 | 125 524              | 5 579                                |
| Ausländer                                     |                                 |         |                    |                               |                       |                      |                                      |
| Bosnien-Herzegowina .....                     | 654                             | 675     | 349                | –                             | 4                     | 322                  | –                                    |
| Bulgarien .....                               | 1 089                           | 1 113   | 848                | 2                             | 13                    | 248                  | 2                                    |
| Frankreich .....                              | 1 074                           | 1 019   | 738                | –                             | 33                    | 248                  | –                                    |
| Griechenland .....                            | 1 071                           | 1 075   | 773                | –                             | 14                    | 286                  | 2                                    |
| Italien .....                                 | 2 793                           | 2 624   | 1 932              | 2                             | 79                    | 608                  | 3                                    |
| Kroatien .....                                | 1 015                           | 1 044   | 535                | 2                             | 11                    | 496                  | –                                    |
| Niederlande .....                             | 275                             | 230     | 155                | –                             | 8                     | 67                   | –                                    |
| Norwegen .....                                | 97                              | 51      | 38                 | –                             | 4                     | 9                    | –                                    |
| Österreich .....                              | 3 098                           | 3 188   | 2 316              | 8                             | 75                    | 787                  | 2                                    |
| Polen .....                                   | 740                             | 717     | 489                | –                             | 10                    | 216                  | 2                                    |
| Republiken Serbien und Montenegro .....       | 54                              | 62      | 35                 | –                             | 5                     | 22                   | –                                    |
| Rumänien .....                                | 771                             | 816     | 591                | 1                             | 12                    | 211                  | 1                                    |
| Russische Föderation .....                    | 2 102                           | 2 266   | 1 604              | 1                             | 34                    | 625                  | 2                                    |
| Schweiz .....                                 | 367                             | 377     | 220                | 1                             | 27                    | 129                  | –                                    |
| Slowakei .....                                | 229                             | 225     | 169                | –                             | 4                     | 52                   | –                                    |
| Spanien .....                                 | 1 227                           | 1 095   | 815                | 1                             | 41                    | 238                  | –                                    |
| Tschechien .....                              | 349                             | 365     | 267                | –                             | 10                    | 88                   | –                                    |
| Türkei .....                                  | 4 878                           | 5 008   | 2 957              | 1                             | 20                    | 2 030                | –                                    |
| Ukraine .....                                 | 1 649                           | 1 671   | 1 126              | –                             | 34                    | 509                  | 2                                    |
| Ungarn .....                                  | 531                             | 520     | 359                | –                             | 19                    | 141                  | 1                                    |
| Vereinigtes Königreich .....                  | 362                             | 321     | 244                | –                             | 4                     | 72                   | 1                                    |
| Übriges Europa .....                          | 4 367                           | 4 230   | 2 773              | 3                             | 103                   | 1 351                | –                                    |
| Ägypten .....                                 | 745                             | 976     | 690                | –                             | 1                     | 285                  | –                                    |
| Kamerun .....                                 | 778                             | 837     | 346                | –                             | –                     | 491                  | –                                    |
| Marokko .....                                 | 466                             | 519     | 240                | –                             | –                     | 279                  | –                                    |
| Tunesien .....                                | 1 179                           | 1 297   | 928                | –                             | –                     | 369                  | –                                    |
| Übriges Afrika .....                          | 1 518                           | 1 919   | 1 028              | 4                             | 2                     | 885                  | –                                    |
| Brasilien .....                               | 663                             | 595     | 409                | 1                             | 13                    | 172                  | –                                    |
| Vereinigte Staaten .....                      | 979                             | 873     | 696                | 2                             | 14                    | 160                  | 1                                    |
| Übriges Amerika .....                         | 2 263                           | 2 398   | 1 725              | 4                             | 52                    | 617                  | –                                    |
| China .....                                   | 6 424                           | 6 954   | 6 157              | 2                             | 123                   | 672                  | –                                    |
| Georgien .....                                | 273                             | 264     | 211                | 2                             | 9                     | 42                   | –                                    |
| Iran .....                                    | 911                             | 1 073   | 777                | –                             | 12                    | 284                  | –                                    |
| Israel .....                                  | 256                             | 235     | 189                | 1                             | 6                     | 39                   | –                                    |
| Japan .....                                   | 384                             | 247     | 124                | 1                             | 101                   | 21                   | –                                    |
| Jordanien .....                               | 275                             | 308     | 108                | –                             | –                     | 200                  | –                                    |
| Republik Korea .....                          | 950                             | 797     | 508                | 2                             | 206                   | 81                   | –                                    |
| Syrien .....                                  | 1 503                           | 1 568   | 797                | –                             | 5                     | 766                  | –                                    |
| Taiwan .....                                  | 530                             | 474     | 332                | –                             | 28                    | 114                  | –                                    |
| Übriges Asien .....                           | 8 932                           | 10 855  | 6 145              | 13                            | 34                    | 4 660                | 3                                    |
| Australien und Ozeanien .....                 | 127                             | 108     | 76                 | –                             | 8                     | 24                   | –                                    |
| Staatenlos .....                              | 40                              | 38      | 22                 | –                             | –                     | 16                   | –                                    |
| Ungeklärt und ohne Angabe .....               | 13                              | 10      | 4                  | –                             | –                     | 6                    | –                                    |
| Insgesamt                                     | 58 001                          | 61 037  | 40 845             | 54                            | 1 178                 | 18 938               | 22                                   |
| Deutsche und Ausländer                        |                                 |         |                    |                               |                       |                      |                                      |
| Insgesamt                                     | 394 144                         | 404 705 | 250 398            | 569                           | 3 675                 | 144 462              | 5 601                                |

**40. Aktive Promovierende 2019 und 2020 nach Hochschularten, Hochschulen und Immatrikulationsstatus**

| Hochschulart<br>Hochschule                                      | Aktive Promovierende |                |               |               |                      |              |              |                |              |              |
|---|----------------------|----------------|---------------|---------------|----------------------|--------------|--------------|----------------|--------------|--------------|
|   | 2019                 | 2020           |               |               |                      |              |              |                |              |              |
|   | ins-<br>gesamt       | insgesamt      |               |               | davon                |              |              |                |              |              |
|   |                      | ins-<br>gesamt | davon         |               | nicht immatrikuliert |              |              | immatrikuliert |              |              |
|   |                      |                | männlich      | weiblich      | zu-<br>sammen        | davon        |              | zu-<br>sammen  | davon        |              |
|   |                      |                |               |               |                      | männlich     | weiblich     |                | männlich     | weiblich     |
| <b>Universitäten</b>  |                      |                |               |               |                      |              |              |                |              |              |
| U Augsburg .....  | 915                  | 959            | 560           | 399           | 479                  | 273          | 206          | 480            | 287          | 193          |
| U Bamberg .....   | 439                  | 460            | 222           | 238           | 189                  | 96           | 93           | 271            | 126          | 145          |
| U Bayreuth .....  | 1 333                | 1 390          | 858           | 532           | 982                  | 612          | 370          | 408            | 246          | 162          |
| Kath. U Eichstätt-Ingolstadt .....                              | 326                  | 384            | 192           | 192           | 230                  | 113          | 117          | 154            | 79           | 75           |
| U Erlangen-Nürnberg .....                                       | 4 501                | 4 671          | 2 739         | 1 932         | 3 014                | 1 777        | 1 237        | 1 657          | 962          | 695          |
| U München .....   | 7 907                | 8 438          | 3 635         | 4 803         | 4 192                | 1 858        | 2 334        | 4 246          | 1 777        | 2 469        |
| TU München .....  | 6 984                | 7 334          | 4 482         | 2 852         | 3 833                | 2 346        | 1 487        | 3 501          | 2 136        | 1 365        |
| U der Bundeswehr München .....                                  | 362                  | 414            | 329           | 85            | 406                  | 323          | 83           | 8              | 6            | 2            |
| U Passau .....  | 411                  | 483            | 258           | 225           | 324                  | 173          | 151          | 159            | 85           | 74           |
| U Regensburg .....  | 2 253                | 2 376          | 1 110         | 1 266         | 1 278                | 652          | 626          | 1 098          | 458          | 640          |
| U Würzburg .....  | 2 873                | 2 821          | 1 569         | 1 252         | 1 092                | 653          | 439          | 1 729          | 916          | 813          |
| <b>zusammen</b>   | <b>28 304</b>        | <b>29 730</b>  | <b>15 954</b> | <b>13 776</b> | <b>16 019</b>        | <b>8 876</b> | <b>7 143</b> | <b>13 711</b>  | <b>7 078</b> | <b>6 633</b> |
| <b>Theologische/Kirchliche Hochschulen und Kunsthochschulen</b> |                      |                |               |               |                      |              |              |                |              |              |
| Theologische/Kirchliche Hochschulen .....                       | 199                  | 205            | 142           | 63            | 125                  | 92           | 33           | 80             | 50           | 30           |
| Kunsthochschulen .....  | 31                   | 33             | 21            | 12            | 11                   | 9            | 2            | 22             | 12           | 10           |
| <b>zusammen</b>   | <b>230</b>           | <b>238</b>     | <b>163</b>    | <b>75</b>     | <b>136</b>           | <b>101</b>   | <b>35</b>    | <b>102</b>     | <b>62</b>    | <b>40</b>    |
| <b>Hochschulen insgesamt</b>                                    |                      |                |               |               |                      |              |              |                |              |              |
| <b>Insgesamt</b>  | <b>28 534</b>        | <b>29 968</b>  | <b>16 117</b> | <b>13 851</b> | <b>16 155</b>        | <b>8 977</b> | <b>7 178</b> | <b>13 813</b>  | <b>7 140</b> | <b>6 673</b> |

**41. Deutsche und ausländische, aktive Promovierende 2019 und 2020 nach Fächergruppen**

| Fächergruppe  | Aktive Promovierende |                |               |               |               |               |               |               |              |              |
|---|----------------------|----------------|---------------|---------------|---------------|---------------|---------------|---------------|--------------|--------------|
|   | 2019                 | 2020           |               |               |               |               |               |               |              |              |
|   | ins-<br>gesamt       | insgesamt      |               |               | davon         |               |               |               |              |              |
|   |                      | ins-<br>gesamt | davon         |               | Deutsche      |               |               | Ausländer     |              |              |
|   |                      |                | männlich      | weiblich      | zu-<br>sammen | davon         |               | zu-<br>sammen | davon        |              |
|   |                      |                |               |               |               | männlich      | weiblich      |               | männlich     | weiblich     |
| Geistes- und Kunst-<br>wissenschaften <sup>1)</sup> ..... | 3 362                | 3 620          | 1 574         | 2 046         | 2 690         | 1 148         | 1 542         | 930           | 426          | 504          |
| Humanmedizin, Gesundheits-<br>wissenschaften .....        | 7 472                | 8 060          | 3 058         | 5 002         | 6 455         | 2 422         | 4 033         | 1 605         | 636          | 969          |
| MINT <sup>2)</sup> .....                                  | 12 525               | 12 820         | 8 802         | 4 018         | 9 364         | 6 708         | 2 656         | 3 456         | 2 094        | 1 362        |
| Rechts-, Wirtschafts- und<br>Sozialwissenschaften .....   | 4 226                | 4 441          | 2 301         | 2 140         | 3 781         | 1 998         | 1 783         | 660           | 303          | 357          |
| Sonstige <sup>3)</sup> .....                              | 949                  | 1 027          | 382           | 645           | 814           | 285           | 529           | 213           | 97           | 116          |
| <b>Insgesamt</b>  | <b>28 534</b>        | <b>29 968</b>  | <b>16 117</b> | <b>13 851</b> | <b>23 104</b> | <b>12 561</b> | <b>10 543</b> | <b>6 864</b>  | <b>3 556</b> | <b>3 308</b> |

<sup>1)</sup> Zusammenfassung der Fächergruppen Geisteswissenschaften und Kunst, Kunstwissenschaften. – <sup>2)</sup> Zusammenfassung der Fächergruppen Mathematik, Naturwissenschaften und Ingenieurwissenschaften. – <sup>3)</sup> Zusammenfassung der Fächergruppen Agrar-, Forst- und Ernährungswissenschaften, Veterinärmedizin, Sport, Außerhalb der Studienbereichsgliederung / sonstige Fächer.

## 42. Erfolgreich abgelegte Hochschulprüfungen in den Prüfungsjahren\* 2019 und 2020

| Fächergruppe bzw. Lehramtsart   | Mit Erfolg abgelegte Prüfungen |          |                                    |           |          |                                    |
|---|--------------------------------|----------|------------------------------------|-----------|----------|------------------------------------|
|   | 2019                           |          |                                    | 2020      |          |                                    |
|   | insgesamt                      | darunter |                                    | insgesamt | darunter |                                    |
|   |                                | männlich | berufsqualifizierend <sup>1)</sup> |           | männlich | berufsqualifizierend <sup>1)</sup> |
| Abschlussprüfungen ohne Promotionen <sup>2)</sup>                             |                                |          |                                    |           |          |                                    |
| Geisteswissenschaften .....   | 7 238                          | 1 835    | 6 853                              | 5 966     | 1 513    | 5 649                              |
| Evangelische Theologie .....  | 186                            | 43       | 184                                | 165       | 35       | 162                                |
| Katholische Theologie .....   | 294                            | 113      | 243                                | 251       | 78       | 231                                |
| Philosophie .....   | 471                            | 257      | 402                                | 375       | 198      | 314                                |
| Geschichte .....  | 648                            | 313      | 644                                | 536       | 237      | 533                                |
| Bibliothekswissenschaft, Dokumentation .....                                  | 79                             | 10       | 79                                 | 82        | 7        | 82                                 |
| Allgem. und vergleichende Literatur- und Sprachwissenschaft/Geisteswiss. .... | 1 367                          | 257      | 1 292                              | 1 063     | 239      | 1 010                              |
| Althilologie, Neugriechisch .....   | 115                            | 51       | 114                                | 99        | 48       | 96                                 |
| Germanistik .....   | 1 861                          | 314      | 1 746                              | 1 581     | 253      | 1 468                              |
| Anglistik, Amerikanistik .....  | 1 094                          | 242      | 1 073                              | 936       | 214      | 921                                |
| Romanistik .....  | 371                            | 69       | 356                                | 257       | 43       | 246                                |
| Slawistik, Baltistik, Finno-Ugristik .....                                    | 64                             | 11       | 64                                 | 64        | 9        | 64                                 |
| Außereuropäische Sprach- und Kulturwissenschaften .....                       | 185                            | 67       | 185                                | 185       | 69       | 184                                |
| Kulturwissenschaften i. e. S. ....  | 497                            | 86       | 465                                | 363       | 80       | 329                                |
| Islamische Studien .....  | 6                              | 2        | 6                                  | 9         | 3        | 9                                  |
| Sport .....   | 552                            | 284      | 536                                | 577       | 283      | 560                                |
| Rechts-, Wirtschafts- und Sozialwissenschaften .....                          | 29 675                         | 11 912   | 27 505                             | 27 304    | 10 749   | 25 574                             |
| Wirtschaftslehre allgemein/Regionalwissenschaften .....                       | 1 002                          | 275      | 927                                | 701       | 189      | 664                                |
| Politik- und Sozialwissenschaften .....                                       | 1 597                          | 705      | 1 502                              | 1 438     | 608      | 1 365                              |
| Sozialwesen .....   | 2 379                          | 386      | 2 303                              | 2 451     | 387      | 2 357                              |
| Rechtswissenschaften .....  | 2 230                          | 875      | 2 105                              | 2 206     | 857      | 2 042                              |
| Verwaltungswissenschaften .....   | 1 752                          | 847      | 1 752                              | 1 795     | 878      | 1 795                              |
| Wirtschaftswissenschaften .....   | 15 698                         | 7 489    | 14 184                             | 14 061    | 6 612    | 12 931                             |
| Wirtschaftsingenieurwesen mit wirtschaftswiss. Schwerpunkt .....              | 883                            | 579      | 828                                | 783       | 534      | 739                                |
| Psychologie .....   | 1 955                          | 387      | 1 921                              | 2 016     | 394      | 1 996                              |
| Erziehungswissenschaften .....  | 2 179                          | 369      | 1 983                              | 1 853     | 290      | 1 685                              |
| Mathematik, Naturwissenschaften .....   | 7 170                          | 3 691    | 7 125                              | 6 253     | 3 140    | 6 208                              |
| Mathematik/Naturwissenschaften allgemein .....                                | 1 533                          | 825      | 1 528                              | 1 403     | 802      | 1 395                              |
| Physik, Astronomie .....  | 1 134                          | 891      | 1 132                              | 960       | 750      | 959                                |
| Chemie .....  | 1 421                          | 783      | 1 420                              | 1 096     | 571      | 1 096                              |
| Pharmazie .....   | 394                            | 99       | 394                                | 368       | 114      | 368                                |
| Biologie .....  | 1 488                          | 505      | 1 462                              | 1 467     | 481      | 1 441                              |
| Geowissenschaften (ohne Geografie) .....                                      | 397                            | 235      | 394                                | 263       | 142      | 260                                |
| Geografie .....   | 803                            | 353      | 795                                | 696       | 280      | 689                                |
| Humanmedizin/Gesundheitswissenschaften .....                                  | 3 809                          | 1 128    | 3 614                              | 3 711     | 1 098    | 3 556                              |
| Humanmedizin (ohne Zahnmedizin) .....   | 1 786                          | 684      | 1 744                              | 1 833     | 700      | 1 804                              |
| Zahnmedizin .....   | 335                            | 107      | 335                                | 344       | 104      | 344                                |
| Gesundheitswissenschaften allgemein .....                                     | 1 688                          | 337      | 1 535                              | 1 534     | 294      | 1 408                              |
| Agrar-, Forst- und Ernährungswissenschaften, Veterinärmedizin .....           | 1 921                          | 851      | 1 920                              | 1 802     | 766      | 1 802                              |
| Veterinärmedizin .....  | 223                            | 31       | 223                                | 253       | 34       | 253                                |
| Landespflege, Umweltgestaltung .....  | 298                            | 107      | 298                                | 306       | 99       | 306                                |
| Agrarwissenschaften, Lebensmittel- und Getränketechnologie .....              | 943                            | 515      | 942                                | 823       | 459      | 823                                |
| Forstwissenschaft, Holzwirtschaft .....                                       | 224                            | 164      | 224                                | 201       | 145      | 201                                |
| Ernährungs- und Haushaltswissenschaften .....                                 | 233                            | 34       | 233                                | 219       | 29       | 219                                |
| Ingenieurwissenschaften .....   | 22 078                         | 16 821   | 21 454                             | 20 369    | 15 234   | 19 765                             |
| Maschinenbau/Verfahrenstechnik, Ingenieurwesen allgemein .....                | 7 610                          | 5 901    | 7 512                              | 6 564     | 5 029    | 6 437                              |
| Elektrotechnik und Informationstechnik .....                                  | 2 643                          | 2 275    | 2 566                              | 2 487     | 2 095    | 2 418                              |
| Verkehrstechnik, Nautik .....   | 1 088                          | 953      | 1 084                              | 966       | 854      | 957                                |
| Architektur, Innenarchitektur, Raumplanung .....                              | 1 310                          | 523      | 1 280                              | 1 229     | 536      | 1 226                              |
| Bauingenieurwesen .....   | 1 738                          | 1 232    | 1 663                              | 1 730     | 1 192    | 1 636                              |
| Vermessungswesen .....  | 216                            | 145      | 204                                | 190       | 119      | 181                                |
| Wirtschaftsingenieurwesen mit ingenieurwiss. Schwerpunkt .....                | 1 946                          | 1 475    | 1 795                              | 1 920     | 1 408    | 1 762                              |
| Informatik .....  | 5 139                          | 4 029    | 4 976                              | 4 962     | 3 750    | 4 833                              |
| Materialwissenschaften und Werkstofftechnik .....                             | 388                            | 288      | 374                                | 321       | 251      | 315                                |
| Kunst, Kunstwissenschaft .....  | 2 074                          | 684      | 2 033                              | 1 810     | 553      | 1 780                              |
| Kunst, Kunstwissenschaft allgemein .....                                      | 388                            | 58       | 386                                | 330       | 50       | 329                                |
| Bildende Kunst .....  | 100                            | 45       | 100                                | 172       | 70       | 172                                |
| Gestaltung .....  | 615                            | 184      | 615                                | 526       | 143      | 526                                |
| Darstellende Kunst, Film und Fernsehen, Theaterwissenschaften .....           | 311                            | 89       | 309                                | 249       | 52       | 248                                |
| Musik, Musikwissenschaft .....  | 660                            | 308      | 623                                | 533       | 238      | 505                                |
| Zusammen  | 74 517                         | 37 206   | 71 040                             | 67 792    | 33 336   | 64 894                             |

## Noch: 42. Erfolgreich abgelegte Hochschulprüfungen in den Prüfungsjahren\* 2019 und 2020

| Fächergruppe bzw. Lehramtsart                                       | Mit Erfolg abgelegte Prüfungen |          |                                    |           |          |                                    |
|---|--------------------------------|----------|------------------------------------|-----------|----------|------------------------------------|
|   | 2019                           |          |                                    | 2020      |          |                                    |
|   | insgesamt                      | darunter |                                    | insgesamt | darunter |                                    |
|   |                                | männlich | berufsqualifizierend <sup>1)</sup> |           | männlich | berufsqualifizierend <sup>1)</sup> |
| Promotionen   |                                |          |                                    |           |          |                                    |
| Geisteswissenschaften .....   | 266                            | 133      | –                                  | 262       | 129      | –                                  |
| Sport .....   | 15                             | 7        | –                                  | 17        | 10       | –                                  |
| Rechts-, Wirtschafts- und Sozialwissenschaften .....                | 662                            | 370      | –                                  | 717       | 392      | –                                  |
| Mathematik, Naturwissenschaften .....                               | 1 326                          | 787      | –                                  | 1 301     | 751      | –                                  |
| Humanmedizin/Gesundheitswissenschaften .....                        | 1 400                          | 552      | –                                  | 1 426     | 543      | –                                  |
| Agrar-, Forst- und Ernährungswissenschaften, Veterinärmedizin ..... | 100                            | 29       | –                                  | 162       | 43       | –                                  |
| Ingenieurwissenschaften .....                                       | 786                            | 660      | –                                  | 735       | 596      | –                                  |
| Kunst, Kunstwissenschaft .....                                      | 29                             | 5        | –                                  | 32        | 9        | –                                  |
| Außerhalb der Studienbereichsgliederung/sonstige Fächer .....       | 1                              | 1        | –                                  | 2         | 1        | –                                  |
| Zusammen  | 4 585                          | 2 544    | –                                  | 4 654     | 2 474    | –                                  |
| Abschlussprüfungen insgesamt  | 79 102                         | 39 750   | 71 040                             | 72 446    | 35 810   | 64 894                             |
| darunter Lehramtsprüfungen .....                                    | 5 378                          | 1 465    | 4 985                              | 4 840     | 1 298    | 4 493                              |
| darunter 1. Staatsexamen an Grundschulen .....                      | 1 360                          | 133      | 1 309                              | 1 413     | 125      | 1 358                              |
| 1. Staatsexamen an Mittelschulen .....                              | 564                            | 196      | 517                                | 513       | 177      | 490                                |
| 1. Staatsexamen an Realschulen .....                                | 442                            | 143      | 388                                | 439       | 144      | 398                                |
| 1. Staatsexamen an Gymnasien .....                                  | 1 698                          | 654      | 1 503                              | 1 378     | 574      | 1 199                              |
| 1. Staatsexamen für Sonderpädagogik .....                           | 404                            | 53       | 374                                | 379       | 43       | 361                                |
| 1. Staatsexamen an beruflichen Schulen <sup>3)</sup> .....          | 197                            | 61       | 181                                | 209       | 69       | 180                                |
| Lehramt Master <sup>4)</sup> .....                                  | 265                            | 95       | 265                                | 227       | 66       | 227                                |
| Mehr-Fächer-Master mit Lehramtsoption .....                         | 28                             | 13       | 28                                 | 16        | 5        | 16                                 |

\* Prüfungsjahr = Wintersemester und folgendes Sommersemester. – <sup>1)</sup> Erst-, Zweit- und konsekutives Masterstudium. – <sup>2)</sup> Einschl. Lizentiate. – <sup>3)</sup> Einschl. Master Wirtschaftspädagogik (früher Diplomhandelslehrer). – <sup>4)</sup> Zusammenfassung aller Lehramts-Master unterschiedlicher Schularten bzw. ohne Differenzierung.

43. Erfolgreich abgelegte Hochschulprüfungen im Prüfungsjahr\* 2020  
nach Fachstudiendauer und Alter der Absolventen

| Prüfungsart <sup>1)</sup><br><br>Ausgewählte Fächergruppen<br>bzw. Lehramtsart | Fachstudien-<br>dauer <sup>2)</sup> |        | Alter  |        | Prüfungsart <sup>1)</sup><br><br>Ausgewählte Fächergruppen | Fachstudien-<br>dauer <sup>2)</sup> |        | Alter  |        |
|--|-------------------------------------|--------|--------|--------|--|-------------------------------------|--------|--------|--------|
|  | der ... Absolventen                 |        |        |        |  | der ... Absolventen                 |        |        |        |
|  | männl.                              | weibl. | männl. | weibl. |  | männl.                              | weibl. | männl. | weibl. |
|  | Durchschnitt in                     |        |        |        |  | Durchschnitt in                     |        |        |        |
|  | Semestern                           |        | Jahren |        |  | Semestern                           |        | Jahren |        |
| Prüfungen an Universitäten insges. ...   | 7,5                                 | 7,8    | 25,6   | 25,5   | Prüfungen an Fachhochschulen <sup>4)5)</sup> insges. ....  | 7,6                                 | 7,6    | 26,3   | 26,0   |
| Bachelor .....   | 7,7                                 | 7,3    | 24,1   | 24,0   | Bachelor .....   | 8,6                                 | 8,3    | 25,8   | 25,7   |
| Rechts-, Wirtschafts- und Sozialwiss. ...                                      | 7,4                                 | 7,2    | 24,0   | 23,8   | Ingenieurwissenschaften .....                              | 8,5                                 | 8,3    | 25,5   | 24,6   |
| Ingenieurwissenschaften .....  | 7,9                                 | 7,7    | 23,9   | 23,7   | Rechts-, Wirtschafts- und Sozialwiss. ....                 | 8,6                                 | 8,2    | 26,5   | 26,0   |
| Mathematik, Naturwissenschaften .....  | 7,5                                 | 7,3    | 23,4   | 23,3   | Humanmedizin/Gesundheitswissenschaften .....               | 8,8                                 | 8,7    | 28,8   | 27,9   |
| Geisteswissenschaften .....  | 7,9                                 | 7,4    | 26,4   | 25,2   | Agrar-, Forst-, u. Ernährungswiss., Veterinärmed. ....     | 8,5                                 | 8,3    | 25,2   | 24,4   |
| Master .....   | 5,6                                 | 5,5    | 26,7   | 26,7   | Master .....   | 4,8                                 | 4,9    | 27,6   | 27,3   |
| Ingenieurwissenschaften .....  | 5,8                                 | 5,7    | 26,6   | 26,5   | Ingenieurwissenschaften .....                              | 4,7                                 | 4,6    | 27,2   | 26,7   |
| Rechts-, Wirtschafts- und Sozialwiss. ...                                      | 5,4                                 | 5,3    | 27,0   | 26,6   | Rechts-, Wirtschafts- und Sozialwiss. ....                 | 5,2                                 | 5,0    | 28,4   | 27,6   |
| Mathematik, Naturwissenschaften .....  | 5,5                                 | 5,5    | 25,9   | 25,8   | Mathematik, Naturwissenschaften .....                      | 4,6                                 | 4,1    | 27,9   | 26,3   |
| 1. Staatsexamen  |                                     |        |        |        |  |                                     |        |        |        |
| (ohne Lehramtsprüfungen) .....   | 12,5                                | 12,3   | 27,0   | 26,4   | Prüfungen an   |                                     |        |        |        |
| Humanmedizin/Gesundheitswiss. ....   | 13,3                                | 13,3   | 28,3   | 27,6   | Theologischen/Kirchlichen Hochschulen .....                | 6,7                                 | 7,3    | 31,7   | 30,8   |
| Rechts-, Wirtschafts- und Sozialwiss. ...                                      | 11,8                                | 11,6   | 25,6   | 25,2   | Prüfungen an   |                                     |        |        |        |
| Mathematik, Naturwissenschaften .....  | 10,7                                | 10,4   | 25,6   | 24,7   | Kunsthochschulen .....                                     | 8,0                                 | 8,0    | 28,3   | 28,2   |
| Lehramtsprüfungen (1. Staatsexamen) <sup>3)</sup>                              | 11,1                                | 10,0   | 27,4   | 25,7   |  |                                     |        |        |        |
| Lehramt an Gymnasien .....   | 12,8                                | 12,3   | 27,1   | 26,3   | Diplomprüfungen an der Hochschule für                      |                                     |        |        |        |
| Lehramt an Grundschulen .....  | 10,1                                | 9,3    | 26,4   | 24,8   | den öffentlichen Dienst in Bayern <sup>6)</sup> .....      | 5,4                                 | 5,9    | 28,9   | 24,6   |
| Lehramt an Mittelschulen .....   | 10,0                                | 9,6    | 28,0   | 27,0   |  |                                     |        |        |        |
| Lehramt an Realschulen .....   | 10,4                                | 10,1   | 27,6   | 26,3   |  |                                     |        |        |        |

\* Prüfungsjahr = Wintersemester und folgendes Sommersemester; – <sup>1)</sup> Nur berufsqualifizierende Abschlussprüfungen ≙ Erst-, Zweit- und konsekutivem Masterstudium. – <sup>2)</sup> Basis = Fachsemester. – <sup>3)</sup> Einschl. Master Wirtschaftspädagogik (früher Diplomhandelslehrer). – <sup>4)</sup> Einschl. FH-Studiengänge der Universität der Bundeswehr München und der Kath. Universität Eichstätt-Ingolstadt. – <sup>5)</sup> Ohne Hochschule für den öffentlichen Dienst in Bayern. – <sup>6)</sup> Durchschnitt sämtlicher Fachbereiche.



## 44. Erfolgreich abgelegte Hochschulprüfungen im Prüfungsjahr 2020\* nach Abschlussart

| Fächergruppe/Studienbereich   | Mit Erfolg<br>abgelegte<br>Prüfungen<br>insgesamt | davon                    |                |                        |                |                                       |                |               |                |
|---|---|--------------------------|----------------|------------------------|----------------|---------------------------------------|----------------|---------------|----------------|
|   |   | Bachelor<br>ohne Lehramt |                | Master<br>ohne Lehramt |                | Lehramts-<br>abschlüsse <sup>1)</sup> |                | Sonstige      |                |
|   |   | zu-<br>sammen            | männl.<br>in % | zu-<br>sammen          | männl.<br>in % | zu-<br>sammen                         | männl.<br>in % | zu-<br>sammen | männl.<br>in % |
| <b>Geisteswissenschaften</b> .....                                      | <b>6 228</b>                                      | <b>2 296</b>             | <b>27,0</b>    | <b>1 260</b>           | <b>26,0</b>    | <b>2 202</b>                          | <b>22,2</b>    | <b>470</b>    | <b>44,3</b>    |
| Evangelische Theologie .....  | 183   | 26                       | 26,9           | 13                     | 15,4           | 94                                    | 12,8           | 50            | 44,0           |
| Katholische Theologie .....   | 268   | 29                       | 20,7           | 24                     | 37,5           | 128                                   | 18,0           | 87            | 54,0           |
| Philosophie .....   | 405   | 211                      | 57,8           | 114                    | 51,8           | 31                                    | 25,8           | 49            | 63,3           |
| Geschichte .....  | 603   | 220                      | 52,3           | 119                    | 41,2           | 197                                   | 37,1           | 67            | 56,7           |
| Bibliothekswissenschaft, Dokumentation .....                            | 82  | 50                       | 10,0           | 32                     | 6,3            | —                                     | —              | —             | —              |
| Allgem. und vergleichende Literatur- und Sprachwiss./Geisteswiss. ....  | 1 083   | 714                      | 21,3           | 337                    | 23,7           | 11                                    | 63,6           | 21            | 57,1           |
| Altphilologie, Neugriechisch .....                                      | 108   | 16                       | 43,8           | 6                      | 50,0           | 77                                    | 49,4           | 9             | 55,6           |
| Germanistik .....   | 1 622   | 235                      | 16,6           | 276                    | 15,2           | 1 017                                 | 16,1           | 94            | 24,5           |
| Anglistik, Amerikanistik .....  | 960   | 240                      | 16,7           | 131                    | 17,6           | 565                                   | 26,7           | 24            | 29,2           |
| Romanistik .....  | 269   | 143                      | 16,8           | 33                     | 24,2           | 81                                    | 13,6           | 12            | 25,0           |
| Slawistik, Baltistik, Finno-Ugristik .....                              | 67  | 51                       | 11,8           | 13                     | 23,1           | —                                     | —              | 3             | —              |
| Außereuropäische Sprach- und Kulturwissenschaften .....                 | 196   | 121                      | 35,5           | 63                     | 39,7           | 1                                     | 100,0          | 11            | 63,6           |
| Kulturwissenschaften i. e. S. ....                                      | 373   | 234                      | 22,2           | 96                     | 20,8           | —                                     | —              | 43            | 30,2           |
| Islamische Studien .....  | 9   | 6                        | 16,7           | 3                      | 66,7           | —                                     | —              | —             | —              |
| <b>Sport</b> .....  | <b>594</b>  | <b>309</b>               | <b>49,5</b>    | <b>111</b>             | <b>54,1</b>    | <b>155</b>                            | <b>43,9</b>    | <b>19</b>     | <b>63,2</b>    |
| <b>Rechts-, Wirtschafts- und Sozialwissenschaften</b> .....             | <b>28 021</b>                                     | <b>14 687</b>            | <b>36,9</b>    | <b>8 025</b>           | <b>43,6</b>    | <b>1 115</b>                          | <b>23,0</b>    | <b>4 194</b>  | <b>46,9</b>    |
| Wirtschaftslehre allgemein/Regionalwissenschaften .....                 | 715   | 432                      | 26,9           | 269                    | 27,1           | —                                     | —              | 14            | 28,6           |
| Politik- und Sozialwissenschaften .....                                 | 1 503   | 841                      | 45,2           | 411                    | 41,6           | 185                                   | 30,3           | 66            | 59,1           |
| Sozialwesen .....   | 2 452   | 2 052                    | 14,8           | 309                    | 19,4           | 90                                    | 25,6           | 1             | —              |
| Rechtswissenschaften .....  | 2 469   | 342                      | 28,4           | 116                    | 32,8           | —                                     | —              | 2 011         | 44,1           |
| Verwaltungswissenschaften .....   | 1 795   | 95                       | 51,6           | 28                     | 32,1           | —                                     | —              | 1 672         | 49,0           |
| Wirtschaftswissenschaften .....   | 14 314  | 8 349                    | 44,9           | 5 436                  | 50,8           | 226                                   | 30,1           | 303           | 62,4           |
| Wirtschaftsingenieurwesen mit wirtschaftswiss. Schwerpunkt .....        | 784   | 488                      | 69,7           | 294                    | 66,0           | —                                     | —              | 2             | 50,0           |
| Psychologie .....   | 2 092   | 1 187                    | 22,5           | 788                    | 15,5           | 38                                    | 13,2           | 79            | 17,7           |
| Erziehungswissenschaften .....  | 1 897   | 901                      | 12,8           | 374                    | 18,4           | 576                                   | 18,2           | 46            | 28,3           |
| <b>Mathematik, Naturwissenschaften</b> .....                            | <b>7 554</b>                                      | <b>2 609</b>             | <b>53,6</b>    | <b>2 398</b>           | <b>55,4</b>    | <b>899</b>                            | <b>34,8</b>    | <b>1 648</b>  | <b>51,6</b>    |
| Mathematik/Naturwissenschaften allgemein .....                          | 1 562   | 474                      | 68,4           | 489                    | 59,9           | 440                                   | 42,0           | 159           | 60,4           |
| Physik, Astronomie .....  | 1 237   | 468                      | 76,1           | 479                    | 81,4           | 13                                    | 30,8           | 277           | 76,2           |
| Chemie .....  | 1 476   | 512                      | 51,6           | 511                    | 54,8           | 57                                    | 42,1           | 396           | 60,9           |
| Pharmazie .....   | 408   | 17                       | 29,4           | 23                     | 52,2           | —                                     | —              | 368           | 31,5           |
| Biologie .....  | 1 848   | 701                      | 33,4           | 563                    | 34,6           | 202                                   | 25,7           | 382           | 39,5           |
| Geowissenschaften (ohne Geografie) .....                                | 304   | 116                      | 56,0           | 145                    | 53,1           | —                                     | —              | 43            | 46,5           |
| Geografie .....   | 719   | 321                      | 46,7           | 188                    | 43,6           | 187                                   | 25,7           | 23            | 69,6           |
| <b>Humanmedizin/Gesundheitswissenschaften</b> .....                     | <b>5 137</b>                                      | <b>1 159</b>             | <b>19,2</b>    | <b>389</b>             | <b>22,1</b>    | <b>86</b>                             | <b>14,0</b>    | <b>3 503</b>  | <b>37,7</b>    |
| Humanmedizin (ohne Zahnmedizin) .....                                   | 3 028   | 30                       | 30,0           | 70                     | 24,3           | —                                     | —              | 2 928         | 39,0           |
| Zahnmedizin .....   | 568   | —                        | —              | —                      | —              | —                                     | —              | 568           | 30,8           |
| Gesundheitswissenschaften allgemein .....                               | 1 541   | 1 129                    | 18,9           | 319                    | 21,6           | 86                                    | 14,0           | 7             | 57,1           |
| <b>Agrar-, Forst- und Ernährungswissenschaften, Veterinärmedizin</b> .. | <b>1 964</b>                                      | <b>912</b>               | <b>50,0</b>    | <b>578</b>             | <b>43,6</b>    | <b>45</b>                             | <b>24,4</b>    | <b>429</b>    | <b>21,0</b>    |
| Veterinärmedizin .....  | 357   | —                        | —              | —                      | —              | —                                     | —              | 357           | 14,6           |
| Landespflege, Umweltgestaltung .....                                    | 308   | 102                      | 33,3           | 204                    | 31,9           | —                                     | —              | 2             | 50,0           |
| Agrarwissenschaften, Lebensmittel- und Getränketechnologie .....        | 857   | 536                      | 56,0           | 268                    | 53,7           | 5                                     | 40,0           | 48            | 62,5           |
| Forstwissenschaft, Holzwirtschaft .....                                 | 210   | 150                      | 71,3           | 51                     | 74,5           | —                                     | —              | 9             | 66,7           |
| Ernährungs- und Haushaltswissenschaften .....                           | 232   | 124                      | 12,1           | 55                     | 9,1            | 40                                    | 22,5           | 13            | 7,7            |
| <b>Ingenieurwissenschaften</b> .....                                    | <b>21 104</b>                                     | <b>12 035</b>            | <b>74,5</b>    | <b>8 064</b>           | <b>75,5</b>    | <b>90</b>                             | <b>74,4</b>    | <b>915</b>    | <b>77,6</b>    |
| Maschinenbau/Verfahrenstechnik, Ingenieurwesen allgemein .....          | 6 801   | 3 885                    | 76,3           | 2 535                  | 77,9           | 32                                    | 81,3           | 349           | 72,8           |
| Elektrotechnik und Informationstechnik .....                            | 2 658   | 1 248                    | 85,4           | 1 215                  | 83,0           | 23                                    | 87,0           | 172           | 84,9           |
| Verkehrstechnik, Nautik .....   | 999   | 520                      | 87,7           | 444                    | 89,2           | —                                     | —              | 35            | 74,3           |
| Architektur, Innenarchitektur, Raumplanung .....                        | 1 243   | 788                      | 45,1           | 437                    | 41,2           | —                                     | —              | 18            | 55,6           |
| Bauingenieurwesen .....   | 1 791   | 1 024                    | 70,1           | 651                    | 66,4           | 9                                     | 44,4           | 107           | 81,3           |
| Vermessungswesen .....  | 192   | 118                      | 68,6           | 72                     | 52,8           | —                                     | —              | 2             | 50,0           |
| Wirtschaftsingenieurwesen mit ingenieurwiss. Schwerpunkt .....          | 1 920   | 1 331                    | 71,3           | 588                    | 77,9           | —                                     | —              | 1             | 100,0          |
| Informatik .....  | 5 133   | 2 961                    | 75,9           | 1 962                  | 75,3           | 26                                    | 65,4           | 184           | 82,6           |
| Materialwissenschaften und Werkstofftechnik .....                       | 367   | 160                      | 78,8           | 160                    | 77,5           | —                                     | —              | 47            | 70,2           |
| <b>Kunst, Kunstwissenschaft</b> .....                                   | <b>1 842</b>                                      | <b>1 025</b>             | <b>27,9</b>    | <b>418</b>             | <b>30,9</b>    | <b>248</b>                            | <b>33,1</b>    | <b>151</b>    | <b>43,0</b>    |
| Kunst, Kunstwissenschaft allgemein .....                                | 345   | 136                      | 11,0           | 85                     | 14,1           | 109                                   | 21,1           | 15            | 13,3           |
| Bildende Kunst .....  | 172   | 84                       | 36,9           | 16                     | 18,8           | —                                     | —              | 72            | 50,0           |
| Gestaltung .....  | 526   | 446                      | 26,7           | 75                     | 28,0           | —                                     | —              | 5             | 60,0           |
| Darstellende Kunst, Film und Fernsehen, Theaterwissenschaften ...       | 258   | 171                      | 19,9           | 51                     | 15,7           | —                                     | —              | 36            | 38,9           |
| Musik, Musikwissenschaft .....  | 541   | 188                      | 46,3           | 191                    | 44,5           | 139                                   | 42,4           | 23            | 43,5           |
| <b>Außerhalb der Studienbereichsgliederung/sonstige Fächer</b> .....    | <b>2</b>  | <b>—</b>                 | <b>—</b>       | <b>—</b>               | <b>—</b>       | <b>—</b>                              | <b>—</b>       | <b>2</b>      | <b>50,0</b>    |
| <b>Insgesamt</b> .....  | <b>72 446</b>                                     | <b>35 032</b>            | <b>50,0</b>    | <b>21 243</b>          | <b>55,4</b>    | <b>4 840</b>                          | <b>26,8</b>    | <b>11 331</b> | <b>46,1</b>    |

\* Prüfungsjahr = Winter- und folgendes Sommersemester. – <sup>1)</sup> Enthält neben den 1. Staatsexamen auch alle Studiengänge, die im Aufbau nicht voll den "klassischen" Lehramtsstudiengängen entsprechen und mit dem 1. Staatsexamen für das Lehramt abschließen können.



## 45. Abgeschlossene Habilitationsverfahren 2020 nach Hochschulen und Fächergruppen

| Fächergruppe  | Abgeschlossene<br>Habilitations-<br>verfahren |                              | davon wurden abgeschlossen |              |               |                                    |                                 |              |                    |   |             |                      |               |        |   | Durchschnittliches<br>Habilitations-<br>alter<br>in<br>Jahren |
|---|---|------------------------------|----------------------------|--------------|---------------|------------------------------------|---------------------------------|--------------|--------------------|---|-------------|----------------------|---------------|--------|---|---|
|   |   |                              | an der Universität         |              |               |                                    |                                 |              |                    |   |             |                      |               |        | an<br>Theol./<br>Kirchl.<br>Hoch-<br>schu-<br>len<br>zu-<br>sam-<br>men |   |
|   | insgesamt                                     | da-<br>runter<br>Män-<br>ner | Augs-<br>burg              | Bam-<br>berg | Bay-<br>reuth | Eich-<br>stätt-<br>Ingol-<br>stadt | Erlan-<br>gen-<br>Nürn-<br>berg | Mün-<br>chen | TU<br>Mün-<br>chen | der<br>Bun-<br>des-<br>wehr<br>Mün-<br>chen | Pas-<br>sau | Re-<br>gens-<br>burg | Würz-<br>burg |        |   |   |
|   |   |                              |                            |              |               |                                    |                                 |              |                    |   |             |                      |               | Anzahl | %   |   |
| Geisteswissenschaften .....                                   | 47  | 13,4                         | 23                         | 3            | 5             | 2                                  | 4                               | 9            | 15                 | –   | –           | 1                    | 4             | 3      | 1   | 45,2  |
| Sport .....   | 2   | 0,6                          | 1                          | 1            | –             | –                                  | –                               | 1            | –                  | –   | –           | –                    | –             | –      | –   | 46,9  |
| Rechts-, Wirtschafts- und<br>Sozialwissenschaften .....       | 47  | 13,4                         | 29                         | 2            | 9             | 2                                  | –                               | 4            | 8                  | 7   | 3           | 4                    | 8             | –      | –   | 40,9  |
| Mathematik, Naturwissenschaften ....                          | 43  | 12,3                         | 31                         | 3            | –             | 3                                  | –                               | 3            | 18                 | 6   | 1           | –                    | 4             | 5      | –   | 40,8  |
| Humanmedizin/Gesundheitswiss. ....                            | 197   | 56,1                         | 138                        | –            | –             | –                                  | –                               | 43           | 54                 | 56  | –           | –                    | 16            | 28     | –   | 40,3  |
| Agrar-, Forst- und Ernährungswiss.,<br>Veterinärmedizin ..... | 4   | 1,1                          | –                          | –            | –             | –                                  | –                               | –            | 4                  | –   | –           | –                    | –             | –      | –   | 41,9  |
| Ingenieurwissenschaften .....                                 | 9   | 2,6                          | 5                          | –            | 1             | 1                                  | –                               | 2            | –                  | 3   | –           | 1                    | –             | 1      | –   | 39,9  |
| Kunst, Kunstwissenschaft .....                                | 2   | 0,6                          | 1                          | –            | –             | 1                                  | –                               | –            | 1                  | –   | –           | –                    | –             | –      | –   | 41,9  |
| Insgesamt 2020  | 351   | 100                          | 228                        | 9            | 15            | 9                                  | 4                               | 62           | 100                | 72  | 4           | 6                    | 32            | 37     | 1   | 41,1  |
| 2019  | 340   | 100                          | 236                        | 8            | 9             | 13                                 | 3                               | 73           | 86                 | 67  | 7           | 7                    | 34            | 33     | –   | 40,6  |

## 46. Lehrerausbildung in den Schuljahren 2019/20 und 2020/21

| Bezeichnung   | Schuljahr<br>-----<br>Prüfungsjahr <sup>1)</sup> | Ins-<br>gesamt <sup>2)</sup> | davon Ausbildung        |                          |                             |                        |                      |                                   | zum<br>Fach-<br>lehrer <sup>3)</sup> |
|---|--|------------------------------|-------------------------|--------------------------|-----------------------------|------------------------|----------------------|-----------------------------------|--------------------------------------|
|   |  |                              | für das Lehramt         |                          |                             |                        |                      |                                   |                                      |
|   |  |                              | an<br>Grund-<br>schulen | an<br>Mittel-<br>schulen | für<br>Sonder-<br>pädagogik | an<br>Real-<br>schulen | an<br>Gym-<br>nasien | an<br>beruf-<br>lichen<br>Schulen |                                      |
| Teilnehmer am<br>Vorbereitungsdienst .....  | 2019/20<br>2020/21                               | 8 813<br>8 264               | 2 447<br>2 408          | 1 029<br>1 029           | 699<br>696                  | 784<br>671             | 2 541<br>2 118       | 786<br>802                        | 527<br>540                           |
| Erfolgreiche Absolventen der<br>2. Staatsprüfung bzw. der<br>Anstellungsprüfung <sup>4)</sup> ..... | 2019<br>2020                                     | 4 805<br>4 599               | 1 221<br>1 213          | 445<br>505               | 318<br>333                  | 517<br>437             | 1 627<br>1 444       | 390<br>361                        | 287<br>306                           |

<sup>1)</sup> Es sind jeweils die Zahlen eines Februar- und des folgenden Septembertermins zum Prüfungsjahr zusammengefasst. – <sup>2)</sup> Ohne Förderlehrer. – <sup>3)</sup> Einschl. gewerblicher Fachlehrer. – <sup>4)</sup> Ohne freiwillige Wiederholer zur Verbesserung der Prüfungsnote.

## 47. Gasthörer an den Hochschulen im Wintersemester 2020/21 nach Hochschularten sowie Fächer- und Altersgruppen

| Hochschulart<br>Ausländer<br>Altersgruppe | Gasthörer (Belegungen in der ersten oder einzigen Fachrichtung) |                                 |            |  |   |  |  |  |                                       |  |
|---|---|---------------------------------|------------|--|---|--|--|--|---------------------------------------|--|
|   | ins-<br>gesamt  | davon in der Fächergruppe       |            |  |   |  |  |  |                                       |  |
|   |   | Geistes-<br>wissen-<br>schaften | Sport      | Rechts-,<br>Wirt-<br>schafts-<br>u. Sozial-<br>wissen-<br>schaften | Mathe-<br>matik,<br>Natur-<br>wissen-<br>schaften | Human-<br>medizin/<br>Gesund-<br>heits-<br>wissen-<br>schaften | Agrar-,<br>Forst-, und<br>Ernährungs-<br>wissen-<br>schaften,<br>Veterinär-<br>medizin | Inge-<br>nieur-<br>wissen-<br>schaften | Kunst,<br>Kunst-<br>wissen-<br>schaft | Sonstige<br>Fächer <sup>1)</sup><br>ohne<br>Angabe |
| Universitäten .....                       | 2 527   | 417                             | 610        | 162  | 149   | –  | 5  | 55                                     | 40                                    | 1 089  |
| Theologische/Kirchliche Hochschulen ..... | 56  | 56                              | –          | –  | –   | –  | –  | –                                      | –                                     | –  |
| Kunsthochschulen .....                    | 153   | –                               | –          | –  | –   | –  | –  | –                                      | 153                                   | –  |
| Fachhochschulen .....                     | 168   | 2                               | –          | 35   | –   | 1  | –  | 101                                    | –                                     | 29   |
| <b>Insgesamt</b> .....                    | <b>2 904</b>  | <b>475</b>                      | <b>610</b> | <b>197</b>   | <b>149</b>  | <b>1</b>   | <b>5</b>   | <b>156</b>                             | <b>193</b>                            | <b>1 118</b>                                       |
| darunter Ausländer .....                  | 160   | 54                              | 10         | 14   | 8   | –  | –  | 11                                     | 22                                    | 41   |
| davon im Alter von ... Jahren             |   |                                 |            |  |   |  |  |  |                                       |  |
| unter 30 .....                            | 1 088   | 84                              | 565        | 93   | 90  | 1  | 2  | 75                                     | 141                                   | 37   |
| 30 bis unter 60 .....                     | 449   | 159                             | 44         | 66   | 17  | –  | 2  | 71                                     | 20                                    | 70   |
| 60 oder mehr .....                        | 1 367   | 232                             | 1          | 38   | 42  | –  | 1  | 10                                     | 32                                    | 1 011  |

<sup>1)</sup> Einschl. der Teilnehmer am Seniorenstudium an der Ludwig-Maximilians-Universität München.

**48. Hauptberufliches Personal der Hochschulen am 1. Dezember 2019 und 2020**

| Fächergruppe<br>Hochschule   | Wissenschaftliches und<br>künstlerisches Personal |               | Verwaltungs-, Bibliotheks-,<br>technisches und sonstiges Personal |               |
|--|---|---------------|---|---------------|
|  | 2019  | 2020          | 2019  | 2020          |
| Geisteswissenschaften .....  | 3 004   | 3 040         | 569   | 566           |
| Sport .....  | 322   | 338           | 81  | 87            |
| Rechts-, Wirtschafts- und Sozialwissenschaften .....                     | 6 239   | 6 641         | 1 443   | 1 478         |
| Mathematik, Naturwissenschaften .....                                    | 7 077   | 7 058         | 2 418   | 2 423         |
| Humanmedizin/Gesundheitswissenschaften .....                             | 11 727  | 11 977        | 23 193  | 24 631        |
| Agrar-, Forst- und Ernährungswissenschaften, Veterinärmedizin ....       | 1 139   | 1 156         | 900   | 882           |
| Ingenieurwissenschaften .....  | 7 657   | 7 957         | 2 818   | 2 917         |
| Kunst, Kunstwissenschaft .....   | 955   | 970           | 176   | 165           |
| Zentrale Einrichtungen<br>(ohne klinikspezifische Einrichtungen) .....   | 2 074   | 2 215         | 12 365  | 12 767        |
| Zentrale Einrichtungen der Hochschulkliniken<br>(nur Humanmedizin) ..... | 89  | 230           | 9 815   | 10 054        |
| <b>Hochschulen insgesamt .....</b>                                       | <b>40 283</b>                                     | <b>41 582</b> | <b>53 778</b>   | <b>55 970</b> |
| <b>davon Universitäten zusammen .....</b>                                | <b>34 389</b>                                     | <b>35 352</b> | <b>47 524</b>   | <b>49 484</b> |
| davon Universität Augsburg .....   | 2 054   | 2 188         | 5 824   | 6 176         |
| Universität Bamberg .....  | 778   | 774           | 546   | 600           |
| Universität Bayreuth .....   | 1 572   | 1 651         | 989   | 1 021         |
| Katholische Universität Eichstätt-Ingolstadt .....                       | 496   | 502           | 403   | 408           |
| Universität Erlangen-Nürnberg .....                                      | 5 944   | 5 971         | 8 216   | 8 730         |
| Universität München .....  | 7 624   | 7 716         | 10 801  | 10 932        |
| Technische Universität München <sup>1)</sup> .....                       | 7 507   | 7 843         | 7 173   | 7 562         |
| Universität der Bundeswehr München .....                                 | 809   | 857           | 907   | 979           |
| Hochschule für Politik München .....                                     | 18  | 21            | 20  | 19            |
| Universität Passau .....   | 693   | 723           | 472   | 494           |
| Universität Regensburg .....   | 2 619   | 2 674         | 4 996   | 5 337         |
| Universität Würzburg .....   | 4 275   | 4 432         | 7 177   | 7 226         |
| <b>Theologische/Kirchliche Hochschulen .....</b>                         | <b>53</b>   | <b>51</b>     | <b>53</b>   | <b>53</b>     |
| <b>Kunsthochschulen .....</b>  | <b>552</b>  | <b>575</b>    | <b>343</b>  | <b>343</b>    |
| <b>Fachhochschulen zusammen .....</b>                                    | <b>5 289</b>                                      | <b>5 604</b>  | <b>5 858</b>  | <b>6 090</b>  |
| davon Staatliche Fachhochschulen zusammen .....                          | 4 651   | 4 948         | 5 123   | 5 319         |
| Amberg-Weiden .....  | 173   | 191           | 203   | 208           |
| Ansbach .....  | 99  | 112           | 147   | 152           |
| Aschaffenburg .....  | 156   | 176           | 174   | 193           |
| Augsburg .....   | 232   | 253           | 258   | 276           |
| Coburg .....   | 247   | 243           | 254   | 272           |
| Deggendorf .....   | 300   | 328           | 437   | 471           |
| Hof .....  | 173   | 204           | 162   | 171           |
| Ingolstadt .....   | 339   | 370           | 277   | 295           |
| Kempten .....  | 228   | 250           | 254   | 260           |
| Landshut .....   | 204   | 213           | 163   | 183           |
| München .....  | 652   | 656           | 626   | 608           |
| Neu-Ulm .....  | 128   | 138           | 131   | 142           |
| Nürnberg .....   | 453   | 452           | 555   | 574           |
| Regensburg .....   | 401   | 428           | 470   | 452           |
| Rosenheim .....  | 226   | 249           | 293   | 311           |
| Weihenstephan-Triesdorf .....  | 274   | 296           | 399   | 406           |
| Würzburg-Schweinfurt .....   | 366   | 389           | 320   | 345           |
| Kirchliche Fachhochschulen<br>München und Nürnberg .....                 | 122   | 125           | 145   | 147           |
| Staatlich anerkannte private<br>Fachhochschulen .....                    | 314   | 320           | 385   | 413           |
| Hochschule für den öffentlichen Dienst in Bayern ....                    | 202   | 211           | 205   | 211           |

<sup>1)</sup> Einschl. Standort Heilbronn.

#### 49. Studierende und Geförderte nach dem Stipendienprogramm-Gesetz (Deutschlandstipendium) sowie Mittelgeber in den Jahren 2019 und 2020 nach Hochschularten

| Jahr<br>—<br>Hochschulart                             | Studierende <sup>1)</sup> | Geförderte nach StipG |          |          | Anteil der<br>Geförderten<br>in % | Anzahl der<br>Mittelgeber <sup>2)</sup> |
|---|---------------------------|-----------------------|----------|----------|-----------------------------------|---|
|   |                           | insgesamt             | männlich | weiblich |                                   |   |
| 2020  |                           |                       |          |          |                                   |   |
| Insgesamt .....                                       | 404 700                   | 3 955                 | 1 940    | 2 015    | 1,0                               | 1 134                                   |
| darunter Universitäten .....                          | 250 392                   | 2 567                 | 1 224    | 1 343    | 1,0                               | 528                                     |
| Theol./Kirchl. Hochschulen und Kunsthochschulen ..... | 4 244                     | 214                   | 91       | 123      | 5,0                               | 167                                     |
| Fachhochschulen (ohne Verwaltungsfachhochschulen) ..  | 144 463                   | 1 174                 | 625      | 549      | 0,8                               | 439                                     |
| 2019  |                           |                       |          |          |                                   |   |
| Insgesamt .....                                       | 394 107                   | 4 115                 | 2 042    | 2 073    | 1,0                               | 1 148                                   |
| darunter Universitäten .....                          | 245 215                   | 2 728                 | 1 325    | 1 403    | 1,1                               | 533                                     |
| Theol./Kirchl. Hochschulen und Kunsthochschulen ..... | 4 030                     | 206                   | 88       | 118      | 5,1                               | 161                                     |
| Fachhochschulen (ohne Verwaltungsfachhochschulen) ..  | 139 261                   | 1 181                 | 629      | 552      | 0,8                               | 454                                     |

<sup>1)</sup> Vorläufige Ergebnisse zum Wintersemester. – <sup>2)</sup> Doppelzählungen von Mittelgebern, die an mehreren Hochschulen aktiv sind.

#### 50. An Geförderte nach dem Stipendienprogramm-Gesetz (Deutschlandstipendium) weitergegebene Mittel (ohne Bundesmittel) in den Jahren 2019 und 2020 nach Hochschularten

| Jahr<br>—<br>Hochschulart                             | Gesamtsumme der im Berichtsjahr an die Geförderten<br>weitergegebenen Mittel (ohne Bundesmittel) |                  |                    |
|---|--|------------------|--------------------|
|   | insgesamt  | gebundene Mittel | ungebundene Mittel |
|   | Euro   |                  |                    |
| 2020  |  |                  |                    |
| Insgesamt .....                                       | 4 197 000  | 2 328 600        | 1 868 400          |
| davon Universitäten .....                             | 2 693 550  | 1 656 750        | 1 036 800          |
| Theol./Kirchl. Hochschulen und Kunsthochschulen ..... | 227 550  | 38 850           | 188 700            |
| Fachhochschulen (ohne Verwaltungsfachhochschulen) .   | 1 275 900  | 633 000          | 642 900            |
| 2019  |  |                  |                    |
| Insgesamt .....                                       | 4 159 350  | 2 287 350        | 1 872 000          |
| davon Universitäten .....                             | 2 668 650  | 1 660 350        | 1 008 300          |
| Theol./Kirchl. Hochschulen und Kunsthochschulen ..... | 205 500  | 60 600           | 144 900            |
| Fachhochschulen (ohne Verwaltungsfachhochschulen) .   | 1 285 200  | 566 400          | 718 800            |

#### 51. Geförderte nach dem Stipendienprogramm-Gesetz (Deutschlandstipendium) 2020 nach Fächergruppen und Studienbereichen

| Fächergruppe<br>—<br>Studienbereich   | Geförderte nach StipG |                    |            |
|---|-----------------------|--------------------|------------|
|   | insgesamt             | und zwar im ersten |            |
|   |                       | Hochschul-         | Fach-      |
|   |                       | semester           |            |
| <b>Insgesamt .....</b>  | <b>3 955</b>          | <b>175</b>         | <b>298</b> |
| darunter Geisteswissenschaften .....  | 182                   | 5                  | 17         |
| Rechts-, Wirtschafts- und Sozialwissenschaften .....                        | 906                   | 40                 | 65         |
| darunter Wirtschaftswissenschaften .....                                    | 532                   | 32                 | 49         |
| Mathematik, Naturwissenschaften .....                                       | 463                   | 21                 | 47         |
| darunter Mathematik .....   | 100                   | 5                  | 11         |
| Physik, Astronomie .....  | 88                    | 5                  | 8          |
| Chemie .....  | 126                   | 4                  | 11         |
| Biologie .....  | 96                    | 4                  | 11         |
| Agrar-, Forst- und Ernährungswissenschaften, Veterinärmedizin .....         | 271                   | 10                 | 17         |
| darunter Landespflanze, Umweltgestaltung .....                              | 50                    | 5                  | 6          |
| Ernährungs- und Haushaltswissenschaften .....                               | 45                    | 4                  | 7          |
| Ingenieurwissenschaften .....   | 1 656                 | 89                 | 133        |
| darunter Ingenieurwesen allgemein .....                                     | 150                   | 10                 | 10         |
| Maschinenbau/Verfahrenstechnik .....  | 430                   | 17                 | 29         |
| Elektrotechnik und Informationstechnik .....                                | 269                   | 18                 | 26         |
| Bauingenieurwesen .....   | 130                   | 6                  | 10         |
| Vermessungswesen .....  | 20                    | 5                  | 5          |
| Wirtschaftsingenieurwesen mit ingenieurwissenschaftlichem Schwerpunkt ..... | 80                    | 3                  | 6          |
| Informatik .....  | 475                   | 27                 | 40         |
| Kunst, Kunstwissenschaft .....  | 240                   | 8                  | 14         |
| darunter Musik, Musikwissenschaft .....                                     | 149                   | 6                  | 8          |

52. Ausbildungsförderung in den Haushaltsjahren 2019 und 2020

| Ausbildungsstätte   | Förderungsfälle<br>insgesamt |        | Finanzieller Aufwand |         |                       |       | Durchschnittlicher<br>Förderungsbetrag<br>je Kopf im Monat <sup>1)</sup> |       |
|---|------------------------------|--------|----------------------|---------|-----------------------|-------|--|-------|
|   |                              |        | insgesamt            |         | darunter als Zuschuss |       |  |       |
|   | Anzahl                       |        | 1 000 €              |         | %                     |       | €  |       |
|   | 2019                         | 2020   | 2019                 | 2020    | 2019                  | 2020  | 2019   | 2020  |
| Nach dem Bundesausbildungsförderungsgesetz (BAföG)              |                              |        |                      |         |                       |       |  |       |
| Insgesamt <sup>2)</sup> .....                                   | 82 249                       | 78 276 | 319 281              | 346 192 | 65,9                  | 63,2  | 512  | 556   |
| Hauptschulen .....  | 150                          | 150    | 1 021                | 833     | 100,0                 | 100,0 | 1 057  | 882   |
| Realschulen .....   | 160                          | 162    | 1 137                | 927     | 100,0                 | 100,0 | 1 183  | 1 015 |
| Gymnasien .....   | 393                          | 354    | 2 003                | 2 178   | 100,0                 | 100,0 | 677  | 787   |
| Berufsfachschulen .....   | 10 365                       | 10 022 | 36 272               | 35 126  | 100,0                 | 100,0 | 483  | 482   |
| Fachschulklassen (Berufsausb. n. vorausg.) <sup>3)</sup> .....  | 946                          | 773    | 10 142               | 7 972   | 100,0                 | 100,0 | 1 599  | 1 509 |
| Fachoberschulklassen (Berufsausb. n. vorausg.) <sup>3)</sup> .. | 825                          | 814    | 4 363                | 4 650   | 100,0                 | 100,0 | 682  | 743   |
| Abendhauptschulen .....   | –                            | 1      | –                    | 3       | –                     | 100,0 | –  | 681   |
| Abendrealschulen .....  | 23                           | 27     | 57                   | 103     | 100,0                 | 100,0 | 522  | 869   |
| Berufsaufbauschulen .....                                       | 1 687                        | 1 474  | 10 097               | 8 035   | 100,0                 | 100,0 | 1 034  | 921   |
| Fachoberschulklassen (Berufsausb. vorausg.) <sup>4)</sup> ..... | 169                          | 130    | 433                  | 332     | 100,0                 | 100,0 | 427  | 423   |
| Abendgymnasium .....  | 149                          | 127    | 575                  | 560     | 100,0                 | 100,0 | 494  | 542   |
| Kollegs .....   | 7 700                        | 6 936  | 26 090               | 25 702  | 100,0                 | 100,0 | 498  | 535   |
| Fachschulklassen (Berufsausb. vorausg.) <sup>4)</sup> .....     | 1 617                        | 1 017  | 6 266                | 4 344   | 100,0                 | 100,0 | 503  | 565   |
| Höhere Fachschulen .....  | 16                           | 12     | 64                   | 51      | 60,7                  | 53,2  | 585  | 622   |
| Akademien (Hochschulabschl. n. gleichg.) <sup>5)</sup> .....    | 364                          | 277    | 1 549                | 1 284   | 50,6                  | 50,0  | 520  | 566   |
| Fachhochschulen .....   | 21 526                       | 20 533 | 78 393               | 89 397  | 50,7                  | 50,2  | 482  | 542   |
| Kunsthochschulen .....  | 254                          | 226    | 1 178                | 1 204   | 51,1                  | 51,6  | 542  | 621   |
| Universitäten (einschl. pädagog. Hochschulen) .....             | 35 901                       | 35 237 | 139 636              | 163 467 | 50,6                  | 50,0  | 488  | 550   |
| Akademien (Hochschulabschl. gleichg.) <sup>6)</sup> .....       | 4                            | 4      | 5                    | 23      | 50,0                  | 50,0  | 415  | 502   |
| Nach dem Bayerischen Ausbildungsförderungsgesetz (BayAföG)      |                              |        |                      |         |                       |       |  |       |
| Insgesamt .....   | 83                           | 95     | 284                  | 340     | 100,0                 | 100,0 | 393  | 426   |
| Realschulen .....   | 17                           | 21     | 64                   | 82      | 100,0                 | 100,0 | 440  | 461   |
| Gymnasien .....   | 65                           | 73     | 218                  | 254     | 100,0                 | 100,0 | 378  | 414   |
| Wirtschaftsschulen .....  | 1                            | 1      | 2                    | 4       | 100,0                 | 100,0 | 580  | 580   |

<sup>1)</sup> Bezogen auf den durchschnittlichen Monatsbestand. – <sup>2)</sup> Durch Rundung auf volle 1 000 Euro geringfügige Abweichungen in den Summen möglich. – <sup>3)</sup> Der Besuch einer abgeschlossenen Berufsausbildung wird nicht vorausgesetzt. – <sup>4)</sup> Der Besuch einer abgeschlossenen Berufsausbildung wird vorausgesetzt. – <sup>5)</sup> Hochschulabschlüssen nicht gleichgestellte Abschlüsse. – <sup>6)</sup> Hochschulabschlüssen gleichgestellte Abschlüsse.

53. Aufstiegsfortbildungsförderung (Aufstiegs-BAföG) 2019 und 2020

| Fortbildungsstätte<br><br>Fortbildungsziel          | Geförderte<br>insgesamt |        | Finanzieller Aufwand |         |   |        | Durchschnittlicher<br>Förderungsbetrag je<br>Geförderten |       |
|---|-------------------------|--------|----------------------|---------|---|--------|--|-------|
|   |                         |        | insgesamt            |         | darunter für<br>bewilligte Darlehen <sup>1)</sup> |        |  |       |
|   | Anzahl                  |        | 1 000 €              |         |   |        | €  |       |
|   | 2019                    | 2020   | 2019                 | 2020    | 2019  | 2020   | 2019   | 2020  |
| Insgesamt .....                                     | 43 211                  | 44 973 | 169 415              | 186 261 | 98 121  | 73 738 | 4 166  | 4 423 |
| Nach Fortbildungsstätten                            |                         |        |                      |         |   |        |  |       |
| Öffentliche Schulen .....                           | 10 019                  | 10 555 | 49 015               | 55 092  | 27 993  | 18 982 | 4 990  | 5 326 |
| Private Schulen .....                               | 6 803                   | 7 516  | 35 504               | 41 384  | 20 294  | 14 076 | 5 362  | 5 657 |
| Lehrgang an öffentlichen Instituten .....           | 12 979                  | 12 885 | 50 101               | 52 209  | 29 273  | 22 926 | 4 083  | 4 325 |
| Lehrgang an privaten Instituten .....               | 9 884                   | 10 194 | 29 219               | 31 179  | 17 233  | 14 322 | 3 299  | 3 467 |
| Fernlehrgang an öffentlichen Instituten .....       | 433                     | 416    | 723                  | 758     | 431   | 398    | 1 922  | 2 116 |
| Fernlehrgang an privaten Instituten .....           | 3 090                   | 3 404  | 4 835                | 5 626   | 2 886   | 3 029  | 1 783  | 1 859 |
| Auslandsfall (§ 5 Abs. 2 AFBG <sup>2)</sup> ) ..... | 3                       | 3      | 18                   | 13      | 10  | 5      | 5 841  | 4 182 |
| Nach Fortbildungszielen                             |                         |        |                      |         |   |        |  |       |
| Berufsbildungsgesetz .....                          | 21 791                  | 22 217 | 71 626               | 77 658  | 41 651  | 31 651 | 3 541  | 3 788 |
| Handwerksordnung .....                              | 7 984                   | 8 044  | 41 384               | 43 368  | 24 130  | 18 756 | 5 478  | 5 737 |
| Vergleichbares Bundesrecht .....                    | 1 910                   | 2 237  | 6 173                | 7 716   | 3 600   | 3 171  | 3 470  | 3 713 |
| Vergleichbares Landesrecht .....                    | 10 290                  | 11 150 | 45 367               | 51 885  | 25 958  | 18 210 | 4 559  | 4 829 |
| Ergänzungsschulen .....                             | 288                     | 329    | 1 348                | 1 722   | 766   | 563    | 4 903  | 5 382 |
| Gesundheits- und Pflegeberufe .....                 | 948                     | 996    | 3 517                | 3 911   | 2 015   | 1 387  | 4 001  | 4 313 |

<sup>1)</sup> Durch die Kreditanstalt für Wiederaufbau. – <sup>2)</sup> Aufstiegsfortbildungsförderungsgesetz.

**54. Ausgaben und Einnahmen der Hochschulen 2019 nach Fächergruppen und Hochschulen**

| Fächergruppe<br>-----<br>Lehr- und Forschungsbereich<br>-----<br>Hochschule | Ausgaben<br>insgesamt | davon                               |                                  |                        |                              | Ein-<br>nahmen<br>ins-<br>gesamt | darunter                             |   |                  |
|---|-----------------------|-------------------------------------|----------------------------------|------------------------|------------------------------|----------------------------------|--------------------------------------|---|------------------|
|   |                       | Personal-<br>ausgaben <sup>1)</sup> | sonstige<br>laufende<br>Ausgaben | Bau-<br>maß-<br>nahmen | übrige<br>Inves-<br>titionen |                                  | Beiträge<br>der<br>Studie-<br>renden | Einnahmen<br>aus<br>wirtschaft-<br>licher<br>Tätigkeit<br>und<br>Vermögen | Drittmittel      |
|   |                       |                                     |                                  |                        |                              |                                  |                                      |   |                  |
| 1 000 €   |                       |                                     |                                  |                        |                              |                                  |                                      |   |                  |
| Geisteswissenschaften .....   | 267 271               | 222 555                             | 37 310                           | 5 467                  | 1 938                        | 64 683                           | 1 944                                | 2 464   | 56 101           |
| Sport .....   | 65 367                | 24 486                              | 6 483                            | 33 327                 | 1 072                        | 8 411                            | 1 187                                | 2 023   | 4 813            |
| Rechts-, Wirtschafts- und Sozialwissenschaften .....                        | 654 530               | 474 580                             | 125 247                          | 42 507                 | 12 196                       | 195 076                          | 70 882                               | 16 520  | 96 911           |
| dar. Wirtschaftswissenschaften .....  | 285 117               | 208 246                             | 56 375                           | 15 038                 | 5 459                        | 106 542                          | 51 065                               | 10 474  | 43 554           |
| Mathematik, Naturwissenschaften .....                                       | 797 009               | 520 613                             | 137 548                          | 76 712                 | 62 136                       | 297 290                          | 290                                  | 7 129   | 288 939          |
| dar. Physik, Astronomie .....   | 236 495               | 145 220                             | 36 870                           | 23 061                 | 31 345                       | 93 490                           | 287                                  | 1 277   | 91 627           |
| Chemie, Biochemie, Lebensmittelchemie .....                                 | 199 985               | 123 128                             | 36 276                           | 22 792                 | 17 789                       | 76 719                           | 2                                    | 2 677   | 73 888           |
| Humanmedizin <sup>2)</sup> /Gesundheitswissenschaften .....                 | 4 953 949             | 2 623 672                           | 1 978 594                        | 200 003                | 151 679                      | 3 968 939                        | 2 668                                | 3 571 100   | 372 962          |
| Agrar-, Forst- u. Ernährungswiss., Veterinärmed. ....                       | 176 238               | 104 921                             | 22 109                           | 42 966                 | 6 241                        | 54 043                           | 365                                  | 10 948  | 42 730           |
| dar. Veterinärmedizin .....   | 76 147                | 35 873                              | 7 623                            | 31 200                 | 1 450                        | 16 625                           | –                                    | 7 349   | 9 275            |
| Ingenieurwissenschaften .....   | 925 703               | 658 933                             | 135 083                          | 58 359                 | 73 329                       | 363 881                          | 5 285                                | 31 166  | 322 360          |
| dar. Maschinenbau/Verfahrenstechnik .....                                   | 246 553               | 178 923                             | 40 127                           | 9 028                  | 18 475                       | 102 630                          | 1 514                                | 6 217   | 93 924           |
| Elektrotechnik .....  | 183 713               | 118 438                             | 22 750                           | 24 625                 | 17 901                       | 72 339                           | 606                                  | 3 221   | 66 710           |
| Kunst, Kunstwissenschaft .....  | 108 797               | 77 790                              | 21 293                           | 6 727                  | 2 987                        | 22 333                           | 8 594                                | 1 813   | 10 422           |
| Zentrale Einrichtungen <sup>3/4)</sup> .....                                | 1 658 682             | 833 932                             | 600 182                          | 155 888                | 68 681                       | 271 651                          | 7 495                                | 74 252  | 165 591          |
| <b>Hochschulen insgesamt .....</b>  | <b>9 607 546</b>      | <b>5 541 484</b>                    | <b>3 063 848</b>                 | <b>621 955</b>         | <b>380 259</b>               | <b>5 246 307</b>                 | <b>98 709</b>                        | <b>3 717 415</b>  | <b>1 360 828</b> |
| <b>dav. Universitäten zusammen .....</b>                                    | <b>8 399 439</b>      | <b>4 778 097</b>                    | <b>2 773 987</b>                 | <b>527 288</b>         | <b>320 068</b>               | <b>4 979 540</b>                 | <b>14 583</b>                        | <b>3 684 644</b>  | <b>1 233 023</b> |
| dav. Universität Augsburg <sup>2)</sup> .....                               | 699 721               | 428 821                             | 201 197                          | 53 152                 | 16 551                       | 486 680                          | 881                                  | 454 234   | 25 874           |
| Universität Bamberg .....   | 103 304               | 76 067                              | 19 383                           | 5 437                  | 2 417                        | 15 747                           | 1 001                                | 706   | 13 702           |
| Universität Bayreuth .....  | 218 137               | 146 935                             | 46 208                           | 6 796                  | 18 198                       | 54 611                           | 1 617                                | 1 139   | 49 866           |
| Kath. Universität Eichstätt-Ingolstadt .....                                | 61 258                | 46 463                              | 11 797                           | 1 874                  | 1 124                        | 10 727                           | 212                                  | 418   | 9 390            |
| Universität Erlangen-Nürnberg <sup>2)</sup> .....                           | 1 447 185             | 819 866                             | 498 882                          | 70 189                 | 58 249                       | 890 920                          | 127                                  | 694 438   | 192 519          |
| Universität München <sup>2)</sup> .....                                     | 2 018 005             | 1 117 702                           | 723 238                          | 128 729                | 48 336                       | 1 262 129                        | 2 002                                | 927 347   | 305 756          |
| Technische Universität München <sup>2)</sup> .....                          | 1 719 546             | 923 451                             | 558 049                          | 172 139                | 65 907                       | 997 662                          | 6 776                                | 589 229   | 396 706          |
| Hochschule für Politik München .....  | 5 066                 | 2 455                               | 2 556                            | –                      | 55                           | 19                               | 14                                   | 0   | –                |
| Universität Passau .....  | 89 563                | 67 447                              | 16 597                           | 2 812                  | 2 707                        | 16 248                           | 35                                   | 646   | 15 511           |
| Universität Regensburg <sup>2)</sup> .....                                  | 763 752               | 433 767                             | 270 027                          | 38 873                 | 21 085                       | 468 599                          | –                                    | 400 964   | 67 635           |
| Universität Würzburg <sup>2)</sup> .....                                    | 1 144 833             | 639 816                             | 393 387                          | 47 287                 | 64 344                       | 745 975                          | 423                                  | 615 377   | 127 482          |
| Universität der Bundeswehr München ....                                     | 129 070               | 75 308                              | 32 667                           | –                      | 21 096                       | 30 222                           | 1 495                                | 144   | 28 583           |
| <b>Philosophisch-theologische Hochschulen .</b>                             | <b>8 688</b>          | <b>6 264</b>                        | <b>2 258</b>                     | <b>–</b>               | <b>166</b>                   | <b>5 685</b>                     | <b>194</b>                           | <b>593</b>  | <b>3 579</b>     |
| <b>Kunsthochschulen .....</b>   | <b>85 600</b>         | <b>61 458</b>                       | <b>16 263</b>                    | <b>5 564</b>           | <b>2 316</b>                 | <b>9 186</b>                     | <b>657</b>                           | <b>2 145</b>  | <b>5 102</b>     |
| <b>Fachhochschulen zusammen .....</b>                                       | <b>1 113 819</b>      | <b>695 665</b>                      | <b>271 341</b>                   | <b>89 103</b>          | <b>57 710</b>                | <b>251 896</b>                   | <b>83 275</b>                        | <b>30 033</b>   | <b>119 123</b>   |
| dav. Staatliche Fachhochschulen zusammen .                                  | 941 452               | 603 441                             | 215 075                          | 72 641                 | 50 295                       | 157 680                          | 15 432                               | 28 537  | 106 377          |
| dav. Amberg-Weiden .....  | 31 507                | 21 036                              | 8 005                            | 304                    | 2 163                        | 6 495                            | 594                                  | 1 547   | 4 260            |
| Ansbach .....   | 20 230                | 15 451                              | 3 647                            | 361                    | 771                          | 1 888                            | 591                                  | 91  | 1 190            |
| Aschaffenburg .....   | 35 291                | 19 276                              | 6 169                            | 6 706                  | 3 140                        | 5 698                            | 431                                  | 472   | 4 207            |
| Augsburg .....  | 45 805                | 33 218                              | 9 329                            | 675                    | 2 583                        | 7 326                            | 90                                   | 4 760   | 2 475            |
| Coburg .....  | 52 323                | 30 799                              | 9 048                            | 10 530                 | 1 946                        | 10 360                           | 1 056                                | 748   | 8 358            |
| Deggendorf .....  | 59 570                | 41 130                              | 13 394                           | 222                    | 4 824                        | 14 165                           | 2 176                                | 1 926   | 8 238            |
| Hof .....   | 34 958                | 20 678                              | 5 991                            | 4 020                  | 4 269                        | 7 148                            | 2 692                                | 755   | 3 557            |
| Ingolstadt .....  | 54 602                | 38 957                              | 9 730                            | 2 588                  | 3 326                        | 18 252                           | 2 451                                | 1 753   | 13 973           |
| Kempten .....   | 43 260                | 30 609                              | 10 431                           | –                      | 2 220                        | 10 021                           | 1 740                                | 2 748   | 2 625            |
| Landshut .....  | 39 676                | 24 051                              | 10 309                           | 1 651                  | 3 665                        | 4 557                            | 57                                   | 1 651   | 2 243            |
| München .....   | 127 362               | 89 514                              | 29 142                           | 3 886                  | 4 820                        | 15 895                           | 85                                   | 4 058   | 11 425           |
| Neu-Ulm .....   | 26 077                | 16 018                              | 6 305                            | 2 855                  | 899                          | 3 123                            | 115                                  | 1 318   | 1 528            |
| Nürnberg .....  | 104 234               | 67 336                              | 19 747                           | 13 541                 | 3 610                        | 16 921                           | 1 860                                | 2 158   | 12 902           |
| Regensburg .....  | 90 810                | 46 834                              | 38 709                           | 2 076                  | 3 191                        | 15 743                           | –                                    | 1 228   | 14 515           |
| Rosenheim .....   | 45 234                | 31 380                              | 9 883                            | 228                    | 3 744                        | 6 361                            | 1 124                                | 823   | 4 357            |
| Weihenstephan-Triesdorf .....   | 54 248                | 36 775                              | 12 490                           | 2 771                  | 2 212                        | 5 829                            | 370                                  | 1 146   | 4 276            |
| Würzburg-Schweinfurt .....  | 76 263                | 40 378                              | 12 745                           | 20 227                 | 2 913                        | 7 897                            | –                                    | 1 356   | 6 245            |
| Private Fachhochschulen <sup>5)</sup> .....                                 | 86 881                | 53 343                              | 31 467                           | 349                    | 1 722                        | 88 158                           | 67 314                               | 1 110   | 7 711            |
| Verwaltungsfachhochschulen <sup>6)</sup> .....                              | 85 487                | 38 881                              | 24 799                           | 16 113                 | 5 693                        | 6 058                            | 529                                  | 386   | 5 036            |

<sup>1)</sup> Einschl. Beihilfen und Unterstützungen für Beamte. – <sup>2)</sup> Einschl. Hochschulkliniken mit zentralen Einrichtungen. – <sup>3)</sup> Ohne zentrale Einrichtungen der Hochschulkliniken. – <sup>4)</sup> Lehr- und Forschungsbereiche, die nicht schwerpunktmäßig zugeordnet werden können. – <sup>5)</sup> Einschl. kirchliche Hochschulen. –

<sup>6)</sup> Fachhochschule für den öffentlichen Dienst in Bayern, Fachhochschule der Bundeswehr München.

## B. Berufsbildung

### 1. Auszubildende 2020 nach Ausbildungs- und Berufsbereichen

| Ausbildungsbereich<br><br>Berufsbereich                              | Auszubildende am 31. Dezember |               |                |               |               |               |               |                       |
|--|-------------------------------|---------------|----------------|---------------|---------------|---------------|---------------|-----------------------|
|  | männ-<br>lich                 | weib-<br>lich | ins-<br>gesamt | davon im      |               |               |               | darunter<br>Ausländer |
|  |                               |               |                | 1.            | 2.            | 3.            | 4.            |                       |
|  |                               |               |                |               |               |               |               |                       |
| Land-, Forst-, Tierwirtschaft und Gartenbau .....                    | 68                            | 527           | 595            | 195           | 213           | 187           | –             | 28                    |
| Rohstoffgewinnung, Produktion und Fertigung .....                    | 39 912                        | 7 179         | 47 091         | 12 462        | 14 400        | 14 096        | 6 133         | 3 679                 |
| Bau, Architektur, Vermessung und Gebäudetechnik .....                | 1 619                         | 93            | 1 712          | 555           | 560           | 503           | 94            | 228                   |
| Naturwissenschaft, Geografie und Informatik .....                    | 9 963                         | 2 071         | 12 034         | 3 785         | 3 988         | 4 006         | 255           | 932                   |
| Verkehr, Logistik, Schutz und Sicherheit .....                       | 8 210                         | 2 121         | 10 331         | 3 542         | 3 740         | 3 049         | –             | 1 416                 |
| Kaufm. Dienstl., Handel, Vertrieb und Tourismus .....                | 15 521                        | 15 665        | 31 186         | 10 467        | 11 142        | 9 577         | –             | 5 084                 |
| Unternehmensorg., Buchhaltung, Recht und Verwaltung .....            | 8 655                         | 16 630        | 25 285         | 7 927         | 8 542         | 8 816         | –             | 1 736                 |
| Gesundheit, Soziales, Lehre und Erziehung .....                      | 4                             | 104           | 108            | 40            | 25            | 43            | –             | 11                    |
| Sprach-, Literatur-, Geistes-, Gesellschafts- und Wirtschaftsw. .... | 917                           | 1 178         | 2 095          | 596           | 727           | 769           | 3             | 105                   |
| <b>Industrie und Handel 2020</b>                                     | <b>84 869</b>                 | <b>45 568</b> | <b>130 437</b> | <b>39 569</b> | <b>43 337</b> | <b>41 046</b> | <b>6 485</b>  | <b>13 219</b>         |
| 2019   | 88 719                        | 48 234        | 136 953        | 45 160        | 45 073        | 40 380        | 6 340         | 13 875                |
| Rohstoffgewinnung, Produktion und Fertigung .....                    | 34 625                        | 3 493         | 38 118         | 9 181         | 11 418        | 11 226        | 6 293         | 5 127                 |
| Bau, Architektur, Vermessung und Gebäudetechnik .....                | 16 657                        | 627           | 17 284         | 4 902         | 5 707         | 5 289         | 1 386         | 2 953                 |
| Naturwissenschaft, Geografie und Informatik .....                    | 323                           | 42            | 365            | 124           | 112           | 129           | –             | 1                     |
| Verkehr, Logistik, Schutz und Sicherheit .....                       | 330                           | 54            | 384            | 139           | 129           | 116           | –             | 83                    |
| Kaufm. Dienstl., Handel, Vertrieb und Tourismus .....                | 1 225                         | 1 937         | 3 162          | 1 017         | 1 050         | 1 095         | –             | 679                   |
| Unternehmensorg., Buchhaltung, Recht und Verwaltung .....            | 492                           | 1 504         | 1 996          | 631           | 672           | 693           | –             | 156                   |
| Gesundheit, Soziales, Lehre und Erziehung .....                      | 1 885                         | 4 206         | 6 091          | 1 863         | 2 021         | 2 021         | 186           | 1 374                 |
| Sprach-, Literatur-, Geistes-, Gesellschafts- und Wirtschaftsw. .... | 287                           | 369           | 656            | 202           | 197           | 227           | 30            | 44                    |
| <b>Handwerk 2020</b>   | <b>55 824</b>                 | <b>12 232</b> | <b>68 056</b>  | <b>18 059</b> | <b>21 306</b> | <b>20 796</b> | <b>7 895</b>  | <b>10 417</b>         |
| 2019   | 56 780                        | 13 128        | 69 908         | 19 386        | 21 297        | 21 162        | 8 063         | 10 312                |
| Land-, Forst-, Tierwirtschaft und Gartenbau .....                    | 3 394                         | 1 000         | 4 394          | 1 038         | 1 597         | 1 759         | –             | 175                   |
| Rohstoffgewinnung, Produktion und Fertigung .....                    | 221                           | 70            | 291            | 90            | 105           | 96            | –             | 36                    |
| Naturwissenschaft, Geografie und Informatik .....                    | 25                            | 137           | 162            | 52            | 57            | 53            | –             | 6                     |
| Gesundheit, Soziales, Lehre und Erziehung .....                      | –                             | 55            | 55             | 5             | 20            | 30            | –             | 1                     |
| <b>Agrarwirtschaft 2020</b>  | <b>3 640</b>                  | <b>1 262</b>  | <b>4 902</b>   | <b>1 185</b>  | <b>1 779</b>  | <b>1 938</b>  | <b>–</b>      | <b>218</b>            |
| 2019   | 3 722                         | 1 249         | 4 971          | 1 084         | 1 856         | 2 031         | –             | 198                   |
| Bau, Architektur, Vermessung und Gebäudetechnik .....                | 375                           | 56            | 431            | 140           | 152           | 139           | –             | 46                    |
| Verkehr, Logistik, Schutz und Sicherheit .....                       | 467                           | 78            | 545            | 164           | 206           | 175           | –             | 39                    |
| Unternehmensorg., Buchhaltung, Recht und Verwaltung .....            | 1 183                         | 3 617         | 4 800          | 1 552         | 1 669         | 1 579         | –             | 183                   |
| <b>Öffentlicher Dienst 2020</b>                                      | <b>2 025</b>                  | <b>3 751</b>  | <b>5 776</b>   | <b>1 856</b>  | <b>2 027</b>  | <b>1 893</b>  | <b>–</b>      | <b>268</b>            |
| 2019   | 1 977                         | 3 488         | 5 465          | 1 903         | 1 841         | 1 721         | –             | 175                   |
| <b>Hauswirtschaft<sup>1)</sup> 2020</b>                              | <b>60</b>                     | <b>498</b>    | <b>558</b>     | <b>174</b>    | <b>201</b>    | <b>183</b>    | <b>–</b>      | <b>20</b>             |
| 2019   | 55                            | 542           | 597            | 201           | 181           | 215           | –             | 20                    |
| Kaufm. Dienstl., Handel, Vertrieb und Tourismus .....                | 44                            | 704           | 748            | 246           | 273           | 229           | –             | 208                   |
| Unternehmensorg., Buchhaltung, Recht und Verwaltung .....            | 1 127                         | 4 292         | 5 419          | 1 673         | 1 809         | 1 937         | –             | 637                   |
| Gesundheit, Soziales, Lehre und Erziehung .....                      | 498                           | 14 723        | 15 221         | 5 194         | 5 083         | 4 944         | –             | 3 370                 |
| <b>Freie Berufe 2020</b>   | <b>1 669</b>                  | <b>19 719</b> | <b>21 388</b>  | <b>7 113</b>  | <b>7 165</b>  | <b>7 110</b>  | <b>–</b>      | <b>4 215</b>          |
| 2019   | 1 634                         | 20 196        | 21 830         | 7 583         | 7 368         | 6 879         | –             | 3 971                 |
| <b>Insgesamt 2020</b>  | <b>148 087</b>                | <b>83 030</b> | <b>231 117</b> | <b>67 956</b> | <b>75 815</b> | <b>72 966</b> | <b>14 380</b> | <b>28 357</b>         |
| 2019   | 152 887                       | 86 837        | 239 724        | 75 317        | 77 616        | 72 388        | 14 403        | 28 551                |

<sup>1)</sup> Hauswirtschaft im städtischen Bereich.

## 2. Auszubildende 2020 nach ausgewählten Berufsgruppen

| Berufsbereich<br>-----<br>Berufsgruppe <sup>1)</sup>  | Berufe,<br>in denen<br>ausge-<br>bildet<br>wurde <sup>2)</sup> | Auszubildende am 31. Dezember |               |                |               |               |               |               |
|---|--|-------------------------------|---------------|----------------|---------------|---------------|---------------|---------------|
|   |  | männ-<br>lich                 | weib-<br>lich | ins-<br>gesamt | davon im      |               |               |               |
|   |  |                               |               |                | 1.            | 2.            | 3.            | 4.            |
|   |  | Ausbildungsjahr               |               |                |               |               |               |               |
| <b>Berufe in der Land-, Tier-, Forstwirtschaft und Gartenbau zusammen .</b>   | <b>30</b>  | <b>3 462</b>                  | <b>1 527</b>  | <b>4 989</b>   | <b>1 233</b>  | <b>1 810</b>  | <b>1 946</b>  | <b>–</b>      |
| darunter Landwirtschaft .....   | 4  | 1 080                         | 256           | 1 336          | 62            | 575           | 699           | –             |
| Gartenbau .....   | 8  | 1 891                         | 551           | 2 442          | 811           | 773           | 858           | –             |
| <b>Rohstoffgewinnung, Produktion, Fertigung zusammen .....</b>  | <b>194</b>   | <b>74 758</b>                 | <b>10 742</b> | <b>85 500</b>  | <b>21 733</b> | <b>25 923</b> | <b>25 418</b> | <b>12 426</b> |
| darunter Kunststoff- und Kautschukherstellung und -verarbeitung .....   | 9  | 1 104                         | 122           | 1 226          | 325           | 426           | 475           | –             |
| Farb- und Lacktechnik .....   | 2  | 850                           | 174           | 1 024          | 312           | 326           | 384           | 2             |
| Holzbe- und -verarbeitung .....   | 10   | 3 065                         | 542           | 3 607          | 220           | 1 730         | 1 657         | –             |
| Technische Mediengestaltung .....   | 3  | 395                           | 767           | 1 162          | 300           | 411           | 451           | –             |
| Metallbearbeitung .....   | 6  | 3 270                         | 310           | 3 580          | 793           | 1 078         | 1 016         | 693           |
| Metallbau und Schweißtechnik .....  | 8  | 3 954                         | 109           | 4 063          | 972           | 1 131         | 1 093         | 867           |
| Feinwerk- und Werkzeugtechnik .....   | 7  | 3 804                         | 338           | 4 142          | 815           | 1 092         | 1 296         | 939           |
| Maschinenbau- und Betriebstechnik .....   | 7  | 9 874                         | 953           | 10 827         | 2 857         | 3 364         | 2 862         | 1 744         |
| Fahrzeug-, Luft-, Raumfahrt- und Schiffbautechnik .....   | 18   | 16 481                        | 873           | 17 354         | 4 432         | 4 837         | 4 625         | 3 460         |
| Mechatronik und Automatisierungstechnik .....   | 3  | 7 014                         | 713           | 7 727          | 2 037         | 2 221         | 2 183         | 1 286         |
| Energietechnik .....  | 9  | 11 694                        | 553           | 12 247         | 3 331         | 3 375         | 3 229         | 2 312         |
| Elektrotechnik .....  | 12   | 2 906                         | 380           | 3 286          | 897           | 982           | 945           | 462           |
| Technisches Zeichnen, Konstruktion und Modellbau .....  | 12   | 3 353                         | 2 007         | 5 360          | 1 417         | 1 614         | 1 753         | 576           |
| Lebensmittel- und Genussmittelherstellung .....   | 13   | 2 146                         | 1 238         | 3 384          | 1 048         | 1 175         | 1 161         | –             |
| Speisenzubereitung .....  | 2  | 2 502                         | 779           | 3 281          | 1 051         | 1 078         | 1 152         | –             |
| <b>Bau, Architektur, Vermessung, Gebäudetechnik zusammen .....</b>  | <b>58</b>  | <b>18 651</b>                 | <b>776</b>    | <b>19 427</b>  | <b>5 597</b>  | <b>6 419</b>  | <b>5 931</b>  | <b>1 480</b>  |
| darunter Hochbau .....  | 7  | 3 447                         | 66            | 3 513          | 1 259         | 1 156         | 1 098         | –             |
| Tiefbau .....   | 7  | 1 060                         | 17            | 1 077          | 402           | 381           | 294           | –             |
| Maler-, Lackierer und verwandte Berufe .....  | 13   | 2 288                         | 342           | 2 630          | 974           | 871           | 785           | –             |
| Aus- und Trockenbau und verwandte Berufe .....  | 12   | 2 565                         | 86            | 2 651          | 235           | 1 267         | 1 139         | 10            |
| Klempnerei, Sanitär, Heizungs- und Klimatechnik .....   | 4  | 7 464                         | 126           | 7 590          | 2 135         | 2 114         | 1 962         | 1 379         |
| Ver- und Entsorgung .....   | 8  | 907                           | 55            | 962            | 268           | 303           | 300           | 91            |
| Bodenverlegung .....  | 4  | 714                           | 23            | 737            | 229           | 237           | 271           | –             |
| <b>Naturwissenschaft, Geografie und Informatik zusammen .....</b>   | <b>28</b>  | <b>10 311</b>                 | <b>2 250</b>  | <b>12 561</b>  | <b>3 961</b>  | <b>4 157</b>  | <b>4 188</b>  | <b>255</b>    |
| darunter Chemie .....   | 7  | 1 107                         | 787           | 1 894          | 551           | 591           | 550           | 202           |
| Informatik .....  | 6  | 4 924                         | 435           | 5 359          | 1 697         | 1 773         | 1 889         | –             |
| Softwareentwicklung und Programmierung .....  | 3  | 3 226                         | 467           | 3 693          | 1 175         | 1 298         | 1 220         | –             |
| <b>Verkehr, Logistik, Schutz und Sicherheit zusammen .....</b>  | <b>28</b>  | <b>9 007</b>                  | <b>2 253</b>  | <b>11 260</b>  | <b>3 845</b>  | <b>4 075</b>  | <b>3 340</b>  | <b>–</b>      |
| darunter Lagerwirtschaft, Post und Zustellung, Güterumschlag .....  | 4  | 4 970                         | 882           | 5 852          | 2 072         | 2 250         | 1 530         | –             |
| Kaufleute - Verkehr und Logistik .....  | 3  | 1 285                         | 852           | 2 137          | 605           | 723           | 809           | –             |
| Fahrzeugführung im Straßenverkehr .....   | 3  | 857                           | 86            | 943            | 329           | 319           | 295           | –             |
| Objekt-, Personen-, Brandschutz, Arbeitssicherheit .....  | 4  | 604                           | 162           | 766            | 280           | 264           | 222           | –             |
| <b>Kaufmännische Dienstleist., Warenhandel und Tourismus zusammen</b>   | <b>32</b>  | <b>16 790</b>                 | <b>18 306</b> | <b>35 096</b>  | <b>11 730</b> | <b>12 465</b> | <b>10 901</b> | <b>–</b>      |
| darunter Handel .....   | 5  | 3 458                         | 2 547         | 6 005          | 1 837         | 2 029         | 2 139         | –             |
| Immobilienwirtschaft und Facility-Management .....  | 1  | 451                           | 505           | 956            | 327           | 294           | 335           | –             |
| Verkauf (ohne Produktspezialisierung) .....   | 3  | 8 004                         | 7 231         | 15 235         | 5 586         | 5 590         | 4 059         | –             |
| Verkauf v. Bekleidung, Elektronik, Kraftfahrzeugen u. Hartwaren .   | 2  | 1 311                         | 882           | 2 193          | 656           | 764           | 773           | –             |
| Verkauf von Lebensmitteln .....   | 4  | 704                           | 1 613         | 2 317          | 775           | 751           | 791           | –             |
| Verkauf von drogerie- und apothekenüblichen Waren .....   | 2  | 74                            | 1 123         | 1 197          | 387           | 426           | 384           | –             |
| Tourismus und Sport .....   | 4  | 297                           | 752           | 1 049          | 245           | 361           | 443           | –             |
| Hotellerie .....  | 2  | 1 310                         | 2 359         | 3 669          | 1 067         | 1 303         | 1 299         | –             |
| Gastronomie .....   | 4  | 944                           | 726           | 1 670          | 647           | 657           | 366           | –             |
| <b>Unternehmensorg., Buchhaltung, Recht und Verwaltung zusammen ...</b>   | <b>27</b>  | <b>11 457</b>                 | <b>26 043</b> | <b>37 500</b>  | <b>11 783</b> | <b>12 692</b> | <b>13 025</b> | <b>–</b>      |
| darunter Unternehmensorganisation und -strategie .....  | 1  | 3 008                         | 5 626         | 8 634          | 2 521         | 2 900         | 3 213         | –             |
| Büro- und Sekretariat .....   | 3  | 2 984                         | 8 648         | 11 632         | 3 704         | 3 903         | 4 025         | –             |
| Versicherungs- und Finanzdienstleistungen .....   | 4  | 3 048                         | 3 399         | 6 447          | 2 155         | 2 215         | 2 077         | –             |
| Steuerberatung .....  | 1  | 933                           | 2 367         | 3 300          | 1 083         | 1 077         | 1 140         | –             |
| Rechtsberatung, -sprechung und -ordnung .....   | 3  | 194                           | 1 925         | 2 119          | 590           | 732           | 797           | –             |
| Verwaltung .....  | 9  | 1 204                         | 3 883         | 5 087          | 1 657         | 1 765         | 1 665         | –             |
| <b>Gesundheit, Soziales, Lehre und Erziehung zusammen .....</b>   | <b>14</b>  | <b>2 447</b>                  | <b>19 586</b> | <b>22 033</b>  | <b>7 276</b>  | <b>7 350</b>  | <b>7 221</b>  | <b>186</b>    |
| darunter Arzt- und Praxishilfe .....  | 3  | 498                           | 14 723        | 15 221         | 5 194         | 5 083         | 4 944         | –             |
| Körperpflege .....  | 3  | 775                           | 2 470         | 3 245          | 992           | 1 133         | 1 120         | –             |
| Medizin-, Orthopädie- und Rehaetechnik .....  | 4  | 1 072                         | 1 763         | 2 835          | 865           | 878           | 906           | 186           |
| <b>Sprach-, Literatur-, Geistes-, Gesellschafts- und Wirtschaftswissen-<br/>schaften, Medien, Kunst, Kultur und Gestaltung zusammen .....</b> | <b>41</b>  | <b>1 204</b>                  | <b>1 547</b>  | <b>2 751</b>   | <b>798</b>    | <b>924</b>    | <b>996</b>    | <b>33</b>     |
| darunter Werbung und Marketing .....  | 3  | 268                           | 599           | 867            | 258           | 298           | 311           | –             |
| <b>Insgesamt</b>  | <b>452</b>   | <b>148 087</b>                | <b>83 030</b> | <b>231 117</b> | <b>67 956</b> | <b>75 815</b> | <b>72 966</b> | <b>14 380</b> |

<sup>1)</sup> Nur Berufsgruppen, für die zum Stichtag mindestens 700 Auszubildende gemeldet wurden. – <sup>2)</sup> Zahl der am 31. Dezember besetzten anerkannten oder als anerkannt geltenden Ausbildungsberufe einschl. Fachrichtung sowie auslaufender noch besetzter Ausbildungsberufe, Ausbildungsberufe in Erprobung und besonderer Ausbildungsregelungen für behinderte Menschen nach § 66 Berufsbildungsgesetz bzw. § 42m der Handwerksordnung.

### 3. Neu abgeschlossene Ausbildungsverträge, vorzeitig gelöste Ausbildungsverhältnisse und Teilnahmen an Abschlussprüfungen 2020 nach Ausbildungs- und Berufsbereichen

| Ausbildungsbereich<br>Berufsbereich                                | Neu abgeschlossene Ausbildungsverträge |                      | Vorzeitig gelöste Ausbildungsverhältnisse <sup>1)</sup> |                      | Teilnahmen an Abschlussprüfungen |                                       |               |                                       |
|--|--|----------------------|---|----------------------|----------------------------------|---------------------------------------|---------------|---------------------------------------|
|  | insgesamt                              | darunter von Männern | insgesamt   | darunter von Männern | insgesamt                        | darunter mit bestandener Prüfung in % | männlich      | darunter mit bestandener Prüfung in % |
| Land-, Forst-, Tierwirtschaft und Gartenbau .....                  | 237                                    | 33                   | 73  | 7                    | 200                              | 90,5                                  | 27            | 85,2                                  |
| Rohstoffgewinnung, Produktion und Fertigung .....                  | 13 889                                 | 11 641               | 2 600   | 2 122                | 14 743                           | 94,8                                  | 12 369        | 94,5                                  |
| Bau, Architektur, Vermessung und Gebäudetechnik .....              | 644                                    | 611                  | 173   | 162                  | 580                              | 83,6                                  | 557           | 83,1                                  |
| Naturwissenschaft, Geografie und Informatik .....                  | 4 159                                  | 3 446                | 548   | 478                  | 3 485                            | 94,7                                  | 2 940         | 94,1                                  |
| Verkehr, Logistik, Schutz und Sicherheit .....                     | 4 115                                  | 3 313                | 1 265   | 1 057                | 3 910                            | 88,1                                  | 3 133         | 86,9                                  |
| Kaufm. Dienstleist., Warenhandel und andere Berufe .....           | 14 189                                 | 7 154                | 4 685   | 2 391                | 13 700                           | 87,3                                  | 6 798         | 85,0                                  |
| Unternehmensorg., Buchhaltung, Recht und Verwaltung .....          | 8 939                                  | 3 122                | 1 483   | 561                  | 9 380                            | 95,9                                  | 3 287         | 94,3                                  |
| Gesundheit, Soziales, Lehre und Erziehung .....                    | 46                                     | 4                    | 21  | 2                    | 29                               | 100                                   | 1             | 100                                   |
| Sprach-, Literatur-, Geistes-, Gesellschafts- und Wirtschaftsw. .. | 724                                    | 298                  | 131   | 74                   | 821                              | 94,8                                  | 343           | 91,3                                  |
| <b>Industrie und Handel 2020</b>                                   | <b>46 942</b>                          | <b>29 622</b>        | <b>10 979</b>   | <b>6 854</b>         | <b>46 848</b>                    | <b>92,1</b>                           | <b>29 455</b> | <b>91,2</b>                           |
| 2019   | 53 135                                 | 33 589               | 11 925  | 7 390                | 46 906                           | 92,9                                  | 28 852        | 92,3                                  |
| Rohstoffgewinnung, Produktion und Fertigung .....                  | 12 199                                 | 10 850               | 3 860   | 3 361                | 10 623                           | 90,0                                  | 9 535         | 89,7                                  |
| Bau, Architektur, Vermessung und Gebäudetechnik .....              | 6 998                                  | 6 719                | 2 108   | 2 015                | 5 139                            | 83,0                                  | 4 990         | 82,7                                  |
| Naturwissenschaft, Geografie und Informatik .....                  | 139                                    | 120                  | 23  | 19                   | 122                              | 79,5                                  | 106           | 78,3                                  |
| Verkehr, Logistik, Schutz und Sicherheit .....                     | 151                                    | 131                  | 57  | 50                   | 133                              | 91,7                                  | 112           | 90,2                                  |
| Kaufm. Dienstleist., Warenhandel und andere Berufe .....           | 1 188                                  | 475                  | 607   | 229                  | 1 130                            | 83,2                                  | 369           | 85,4                                  |
| Unternehmensorg., Buchhaltung, Recht und Verwaltung .....          | 751                                    | 194                  | 268   | 67                   | 712                              | 94,8                                  | 151           | 96,0                                  |
| Gesundheit, Soziales, Lehre und Erziehung .....                    | 2 370                                  | 758                  | 1 087   | 362                  | 1 886                            | 87,8                                  | 505           | 80,2                                  |
| Sprach-, Literatur-, Geistes-, Gesellschafts- und Wirtschaftsw. .. | 245                                    | 104                  | 64  | 35                   | 198                              | 92,9                                  | 111           | 88,3                                  |
| <b>Handwerk 2020</b>   | <b>24 041</b>                          | <b>19 351</b>        | <b>8 074</b>  | <b>6 138</b>         | <b>19 943</b>                    | <b>87,7</b>                           | <b>15 879</b> | <b>87,1</b>                           |
| 2019   | 25 521                                 | 20 235               | 9 219   | 7 004                | 19 715                           | 88,3                                  | 15 471        | 87,4                                  |
| Land-, Forst-, Tierwirtschaft und Gartenbau .....                  | 1 955                                  | 1 478                | 332   | 222                  | 1 796                            | 96,7                                  | 1 419         | 96,5                                  |
| Rohstoffgewinnung, Produktion und Fertigung .....                  | 92                                     | 68                   | 4   | 3                    | 102                              | 100                                   | 74            | 100                                   |
| Naturwissenschaft, Geografie und Informatik .....                  | 52                                     | 9                    | 3   | –                    | 57                               | 98,2                                  | 9             | 100                                   |
| Gesundheit, Soziales, Lehre und Erziehung .....                    | 30                                     | –                    | 6   | 1                    | 30                               | 100                                   | –             | –                                     |
| <b>Agrarwirtschaft 2020</b>  | <b>2 129</b>                           | <b>1 555</b>         | <b>345</b>  | <b>226</b>           | <b>1 985</b>                     | <b>97,0</b>                           | <b>1 502</b>  | <b>96,7</b>                           |
| 2019   | 2 027                                  | 1 483                | 354   | 253                  | 2 006                            | 95,2                                  | 1 517         | 94,4                                  |
| Bau, Architektur, Vermessung und Gebäudetechnik .....              | 147                                    | 125                  | 5   | 5                    | 131                              | 82,4                                  | 118           | 81,4                                  |
| Verkehr, Logistik, Schutz und Sicherheit .....                     | 177                                    | 146                  | –   | –                    | 151                              | 90,7                                  | 119           | 91,6                                  |
| Unternehmensorg., Buchhaltung, Recht und Verwaltung .....          | 1 648                                  | 404                  | 61  | 17                   | 1 496                            | 93,7                                  | 420           | 90,5                                  |
| <b>Öffentlicher Dienst 2020</b>                                    | <b>1 972</b>                           | <b>675</b>           | <b>66</b>   | <b>22</b>            | <b>1 778</b>                     | <b>92,6</b>                           | <b>657</b>    | <b>89,0</b>                           |
| 2019   | 2 023                                  | 702                  | 60  | 27                   | 1 855                            | 94,3                                  | 659           | 92,7                                  |
| <b>Hauswirtschaft<sup>2)</sup> 2020</b>                            | <b>203</b>                             | <b>20</b>            | <b>50</b>   | <b>5</b>             | <b>206</b>                       | <b>95,6</b>                           | <b>11</b>     | <b>90,9</b>                           |
| 2019   | 250                                    | 30                   | 74  | 11                   | 229                              | 98,7                                  | 24            | 100                                   |
| Kaufm. Dienstleist., Warenhandel und andere Berufe .....           | 248                                    | 14                   | 29  | 5                    | 169                              | 90,5                                  | 10            | 70,0                                  |
| Unternehmensorg., Buchhaltung, Recht und Verwaltung .....          | 1 897                                  | 395                  | 596   | 125                  | 1 851                            | 90,7                                  | 355           | 88,2                                  |
| Gesundheit, Soziales, Lehre und Erziehung .....                    | 5 928                                  | 212                  | 1 918   | 74                   | 5 097                            | 83,6                                  | 131           | 74,0                                  |
| <b>Freie Berufe 2020</b>   | <b>8 073</b>                           | <b>621</b>           | <b>2 543</b>  | <b>204</b>           | <b>7 117</b>                     | <b>85,6</b>                           | <b>496</b>    | <b>84,1</b>                           |
| 2019   | 8 498                                  | 656                  | 2 636   | 190                  | 7 502                            | 86,5                                  | 496           | 87,1                                  |
| <b>Insgesamt 2020</b>  | <b>83 360</b>                          | <b>51 844</b>        | <b>22 057</b>   | <b>13 449</b>        | <b>77 877</b>                    | <b>90,5</b>                           | <b>48 000</b> | <b>89,9</b>                           |
| 2019   | 91 454                                 | 56 695               | 24 268  | 14 875               | 78 213                           | 91,2                                  | 47 019        | 90,7                                  |

<sup>1)</sup> Ohne Ausbildungsverhältnisse, bei denen der Vertrag bereits vor Ausbildungsbeginn wieder gelöst wurde. – <sup>2)</sup> Hauswirtschaft im städtischen Bereich.



## C. Erwachsenenbildung, Theater und Sport

## 1. Erwachsenenbildung 2017 und 2018

| Bezeichnung<br>V = Veranstaltungen<br>T = Teilnehmende<br>TD = Teilnehmerdoppelstunden | 2017 <sup>1)2)</sup> | 2018 <sup>1)</sup> | davon                |                |               |                                      |
|--|----------------------|--------------------|----------------------|----------------|---------------|--------------------------------------|
|  |                      |                    | Landesorganisationen |                |               | Träger auf Landesebene <sup>3)</sup> |
|  |                      |                    | AEEB                 | BBV            | KEB           | BBV-BW                               |
| <b>Einrichtungen</b> .....   | <b>364</b>           | <b>357</b>         | <b>49</b>            | <b>191</b>     | <b>117</b>    | <b>/</b>                             |
| <b>Personal insgesamt (jeweils 31.12.)</b> .....                                       | <b>53 902</b>        | <b>52 750</b>      | <b>1 796</b>         | <b>48 293</b>  | <b>2 661</b>  | <b>/</b>                             |
| darunter Pädagogische Mitarbeiter .....  | 4 632                | 4 488              | 1 095                | 1 421          | 1 972         | /                                    |
| Lehrkräfte .....   | 46 540               | 45 405             | 459                  | 44 839         | 107           | /                                    |
| <b>Einnahmen insgesamt in 1 000 Euro<sup>4)</sup></b> .....                            | <b>308 219</b>       | <b>308 588</b>     | <b>13 554</b>        | <b>253 273</b> | <b>41 760</b> | <b>/</b>                             |
| darunter EU-, staatl. u. kommunale Zuschüsse .....                                     | 134 564              | 138 531            | 3 725                | 127 196        | 7 610         | /                                    |
| Zuschüsse von Dachorganisationen und von anderer Seite .....                           | 23 545               | 20 459             | 4 110                | 3 881          | 12 468        | /                                    |
| Teilnehmergebühren .....   | 112 474              | 110 847            | 3 822                | 97 392         | 9 634         | /                                    |
| <b>Ausgaben insgesamt in 1 000 Euro<sup>4)</sup></b> .....                             | <b>291 651</b>       | <b>291 715</b>     | <b>12 788</b>        | <b>240 833</b> | <b>38 094</b> | <b>/</b>                             |
| darunter Personalausgaben einschl. Referentenhonorare und -spesen .....                | 198 671              | 200 619            | 7 741                | 173 456        | 19 423        | /                                    |
| Sachkosten für Lehrbetrieb und Verwaltung .....  | 24 382               | 24 078             | 2 163                | 18 056         | 3 859         | /                                    |
| <b>Leistungen</b>  |                      |                    |                      |                |               |                                      |
| Veranstaltungen .....  | 237 322              | 225 382            | 27 599               | 141 934        | 55 849        | /                                    |
| darunter gefördert nach EbFöG .....  | 236 977              | 225 092            | 27 599               | 141 692        | 55 801        | 1 954                                |
| Teilnehmende .....   | 4 235 228            | 3 939 343          | 586 045              | 1 995 386      | 1 357 912     | /                                    |
| darunter gefördert nach EbFöG .....  | 4 231 372            | 3 936 576          | 586 045              | 1 993 232      | 1 357 299     | 72 250                               |
| Teilnehmerdoppelstunden .....  | 27 618 192           | 25 847 751         | 1 767 464            | 18 310 622     | 5 769 665     | /                                    |
| darunter gefördert nach EbFöG .....  | 27 426 514           | 25 561 332         | 1 767 464            | 18 043 580     | 5 750 288     | 147 374                              |
| <b>Ausgewählte Themenbereiche</b>  |                      |                    |                      |                |               |                                      |
| Gesellschaft, Politik, Wirtschaft, Recht, Geschichte .....                             | V 27 281             | 17 272             | 1 625                | 10 183         | 5 464         | /                                    |
| T 682 456  | 452 754              | 56 261             | 231 815              | 164 678        | /             |                                      |
| TD 1 309 732   | 979 479              | 116 397            | 533 805              | 329 277        | /             |                                      |
| Psychologie, Pädagogik, Lebens- und Erziehungsfragen .....                             | V 20 976             | 20 371             | 4 740                | 2 903          | 12 728        | /                                    |
| T 407 339  | 399 335              | 96 511             | 45 028               | 257 796        | /             |                                      |
| TD 2 805 226   | 2 724 477            | 586 065            | 240 568              | 1 897 844      | /             |                                      |
| Philosophie, Religion, Weltanschauung, Theologie .....                                 | V 22 059             | 18 829             | 7 254                | 820            | 10 755        | /                                    |
| T 579 477  | 455 400              | 139 714            | 22 845               | 292 841        | /             |                                      |
| TD 1 115 565   | 913 228              | 227 827            | 56 401               | 629 000        | /             |                                      |
| Integration, Migration .....   | V 10 811             | 10 075             | 313                  | 8 949          | 813           | /                                    |
| T 168 702  | 147 153              | 6 053              | 126 199              | 14 901         | /             |                                      |
| TD 7 609 037   | 6 648 596            | 30 679             | 5 975 144            | 642 773        | /             |                                      |
| Kultur, Kunst und Handwerk, musikalische Praxis .....                                  | V 37 319             | 38 622             | 5 440                | 22 618         | 10 564        | /                                    |
| T 690 506  | 730 748              | 127 256            | 326 281              | 277 211        | /             |                                      |
| TD 2 530 678   | 2 508 537            | 263 086            | 1 634 065            | 611 386        | /             |                                      |
| Technik, Naturwissenschaften, IT sowie IuK-Techn., Natur, Umwelt, Landwirtschaft ..    | V 8 562              | 7 794              | 706                  | 5 605          | 1 483         | /                                    |
| T 145 911  | 147 547              | 15 622             | 91 792               | 40 133         | /             |                                      |
| TD 377 178   | 350 225              | 24 561             | 259 825              | 65 839         | /             |                                      |
| Sprachen .....   | V 24 711             | 23 982             | 258                  | 22 985         | 739           | /                                    |
| T 223 567  | 215 072              | 3 521              | 203 648              | 7 903          | /             |                                      |
| TD 2 966 871   | 3 127 422            | 89 536             | 2 510 002            | 527 884        | /             |                                      |
| Gesundheitsbildung, Hauswirtschaft und Ernährung .....                                 | V 69 014             | 68 409             | 4 793                | 54 915         | 8 701         | /                                    |
| T 978 325  | 966 807              | 78 181             | 713 653              | 174 973        | /             |                                      |
| TD 5 936 956   | 5 888 985            | 300 723            | 4 853 653            | 734 609        | /             |                                      |
| <b>Ausgewählte Veranstaltungsarten<sup>5)</sup></b>                                    |                      |                    |                      |                |               |                                      |
| Lehrgänge, Vortragsreihen, Kurse, Seminare .....                                       | V 113 958            | 110 355            | 5 853                | 89 921         | 14 581        | /                                    |
| T 1 385 443  | 1 337 359            | 90 182             | 1 030 828            | 216 349        | /             |                                      |
| TD 22 329 987  | 20 801 035           | 948 069            | 16 188 247           | 3 664 719      | /             |                                      |
| Einzelveranstaltungen (Eintagesv.) .....   | V 14 117             | 13 637             | 840                  | 8 926          | 3 871         | /                                    |
| T 231 165  | 221 441              | 21 221             | 106 764              | 93 456         | /             |                                      |
| TD 778 691   | 751 528              | 61 181             | 398 477              | 291 870        | /             |                                      |
| Einzelveranstaltungen (bis 2 Doppelstd.) ...   | V 94 909             | 87 183             | 19 472               | 35 013         | 32 698        | /                                    |
| T 2 284 423  | 2 064 597            | 431 869            | 723 733              | 908 995        | /             |                                      |
| TD 2 763 011   | 2 527 134            | 524 896            | 878 505              | 1 123 733      | /             |                                      |

<sup>1)</sup> Es sind nur Einrichtungen enthalten, die die Kriterien des Mindestarbeitsumfangs erfüllen. Angaben ohne Daten des Trägers BBV-BW. – <sup>2)</sup> Zum Berichtsjahr 2017 gab es eine neue Verwaltungsvorschrift. Der Vergleich von Themenbereichen und Veranstaltungsarten ist dadurch im Zeitverlauf nur eingeschränkt möglich. – <sup>3)</sup> Mit staatlicher Anerkennung als Träger der Erwachsenenbildung auf Landesebene. – <sup>4)</sup> Ohne durchlaufende Gelder. – <sup>5)</sup> Inkl. berufliche Fortbildung oder Umschulung (Art. 10 Abs. 3 Nr. 1 EbFöG).

2. Das Theatergeschehen in den Spieljahren\* 2018/19 und 2019/20

| Bezeichnung <sup>1)</sup>                               |               | Bühnen <sup>2)</sup> |                  | Fest- und Freilichtspiele <sup>2)</sup> |               | Puppentheater <sup>2)</sup> |               |
|---|---------------|----------------------|------------------|---|---------------|-----------------------------|---------------|
|   |               | 2018/19              | 2019/20          | 2018/19                                 | 2019/20       | 2018/19                     | 2019/20       |
| Schauspiele <sup>3)</sup> .....                         | Werke         | 707                  | 422              | 73                                      | 20            | 196                         | 117           |
|   | Aufführungen  | 6 173                | 3 394            | 998                                     | 203           | 1 373                       | 897           |
|   | Besucher      | 1 145 362            | 755 119          | 444 292                                 | 17 088        | 162 310                     | 94 814        |
|   | Vorstellungen | 6 171                | 3 394            | 998                                     | 203           | 1 373                       | 897           |
| Opern .....   | Werke         | 86                   | 32               | 21                                      | –             | 9                           | 2             |
|   | Aufführungen  | 646                  | 252              | 75                                      | –             | 66                          | 5             |
|   | Besucher      | 518 079              | 114 310          | 128 167                                 | –             | 3 892                       | 245           |
|   | Vorstellungen | 634                  | 252              | 74                                      | –             | 66                          | 5             |
| Operetten, Musicals, Singspiele .....                   | Werke         | 88                   | 58               | 12                                      | –             | 9                           | 6             |
|   | Aufführungen  | 853                  | 526              | 136                                     | –             | 77                          | 25            |
|   | Besucher      | 468 633              | 298 664          | 139 110                                 | –             | 7 418                       | 1 926         |
|   | Vorstellungen | 853                  | 526              | 136                                     | –             | 77                          | 25            |
| <b>Insgesamt Werke</b>                                  |               | <b>881</b>           | <b>512</b>       | <b>106</b>                              | <b>20</b>     | <b>214</b>                  | <b>125</b>    |
| <b>Aufführungen</b>                                     |               | <b>7 672</b>         | <b>4 172</b>     | <b>1 209</b>                            | <b>203</b>    | <b>1 516</b>                | <b>927</b>    |
| <b>Besucher</b>   |               | <b>2 132 074</b>     | <b>1 168 093</b> | <b>711 569</b>                          | <b>17 088</b> | <b>173 620</b>              | <b>96 985</b> |
| <b>Vorstellungen</b>                                    |               | <b>7 658</b>         | <b>4 172</b>     | <b>1 208</b>                            | <b>203</b>    | <b>1 516</b>                | <b>927</b>    |
| Ballette .....  | Besucher      | 214 154              | 65 908           | 6 886                                   | –             | 406                         | –             |
|   | Vorstellungen | 259                  | 126              | 5                                       | –             | 5                           | –             |
| Sonstiges <sup>4)</sup> .....                           | Besucher      | 431 073              | 323 590          | 43 893                                  | 20 244        | 8 876                       | 46            |
|   | Vorstellungen | 1 542                | 1 198            | 136                                     | 104           | 94                          | 4             |
| <b>Besucher insgesamt .....</b>                         |               | <b>2 777 301</b>     | <b>1 557 591</b> | <b>762 348</b>                          | <b>37 332</b> | <b>182 902</b>              | <b>97 031</b> |
| <b>Vorstellungen insgesamt .....</b>                    |               | <b>9 459</b>         | <b>5 496</b>     | <b>1 349</b>                            | <b>307</b>    | <b>1 615</b>                | <b>931</b>    |
| davon von bayer. Unternehmen mit eigenem Ensemble ..... |               | 7 911                | 4 293            | 1 349                                   | 307           | 1 615                       | 931           |
| von anderen Unternehmen .....                           |               | 1 548                | 1 203            | –                                       | –             | –                           | –             |
| Bayerische Unternehmen mit eigenem Ensemble .....       |               | 38                   | 32               | 34                                      | 10            | 14                          | 10            |
| davon staatlich/kommunal .....                          |               | 23                   | 20               | 14                                      | 5             | 4                           | 1             |
| andere Trägerschaft .....                               |               | 15                   | 12               | 20                                      | 5             | 10                          | 9             |

\* Spieljahr = Zeitraum vom 1. September bis 31. August. – <sup>1)</sup> Eine Vorstellung kann als Veranstaltung mehrere verschiedene Aufführungen umfassen. – <sup>2)</sup> Unberücksichtigt bleiben das fahrende Gewerbe (Schausteller, Kasperltheater auf Jahrmärkten) und Shows (Zaubershow u. Ä.). – <sup>3)</sup> Einschl. Märchen und Jugendstücke. – <sup>4)</sup> Pantomimen, Sketche, Lesungen, Konzerte, Liederabende, Revuen, Performances, Kabarette.

3. Laufende Ausgaben und Einnahmen ausgewählter bayerischer Theaterunternehmen in staatlicher bzw. kommunaler Trägerschaft 2018/19

– Ergebnisse der Theaterstatistik des Deutschen Bühnenvereins –

| Sitz und Name<br>des Unternehmens <sup>1)</sup> | Ausgaben<br>insgesamt | darunter              |                                    | Betriebs-<br>einnahmen <sup>2)</sup> | darunter                           |                                 |
|---|-----------------------|-----------------------|------------------------------------|--------------------------------------|------------------------------------|---------------------------------|
|   |                       | Personal-<br>ausgaben | sächliche<br>Betriebs-<br>ausgaben |                                      | Eintritts-<br>gelder <sup>3)</sup> | Zuweisungen<br>und<br>Zuschüsse |
|   | 1 000 €               |                       |                                    |                                      |                                    |                                 |
| München, Bayerische Staatsoper .....            | 111 489               | 84 371                | 24 949                             | 40 034                               | 31 010                             | 71 455                          |
| Nürnberg, Staatstheater .....                   | 50 829                | 37 626                | 9 942                              | 8 573                                | 6 853                              | 42 256                          |
| München, Staatstheater am Gärtnerplatz .....    | 49 162                | 34 847                | 7 774                              | 5 173                                | 4 763                              | 43 964                          |
| München, Bayerisches Staatsschauspiel .....     | 33 977                | 25 728                | 6 945                              | 5 532                                | 4 447                              | 28 445                          |
| Augsburg, Theater Augsburg .....                | 33 717                | 24 687                | 8 948                              | 4 051                                | 3 382                              | 27 867                          |
| München, Kammerspiele .....                     | 27 430                | 19 375                | 8 055                              | 4 259                                | 2 087                              | 23 171                          |
| Würzburg, Mainfranken Theater .....             | 26 101                | 15 389                | 3 509                              | 3 197                                | 2 202                              | 15 665                          |
| Regensburg, Theater Regensburg .....            | 22 913                | 17 926                | 4 538                              | 3 798                                | 3 074                              | 19 115                          |
| Coburg, Landestheater <sup>4)</sup> .....       | 15 169                | 12 668                | 2 446                              | 1 957                                | 1 579                              | 12 972                          |
| Ingolstadt, Stadttheater .....                  | 13 695                | 9 018                 | 4 541                              | 1 724                                | 1 294                              | 11 971                          |
| München, Münchner Volkstheater .....            | 11 458                | 6 851                 | 4 202                              | 2 221                                | 1 495                              | 9 140                           |
| Hof, Theater Hof .....                          | 11 452                | 7 329                 | 3 989                              | 1 723                                | 980                                | 9 729                           |

<sup>1)</sup> Grundsätzlich ohne Puppentheater und ohne Studiobühnen der Universitäten. – <sup>2)</sup> Inkl. Zuschüsse privater Einrichtungen. – <sup>3)</sup> z. B. Vollpreiskarten, Abonnements/Platzmieten, Studierenden-/Schülerkarten. – <sup>4)</sup> Zweckverband.

## 4. Vereine und Mitglieder des Bayerischen Landessportverbandes (BLSV) 2020

– Daten des Bayerischen Landessportverbandes –

– Stand: Dezember 2020 –

| Sparte                                 | Vereine<br>bzw.<br>Abtei-<br>lungen | Mitglieder       |                  | davon                    |                  |                           |                  |                      |                  |
|--|-------------------------------------|------------------|------------------|--------------------------|------------------|---------------------------|------------------|----------------------|------------------|
|  |                                     |                  |                  | Erwachsene <sup>1)</sup> |                  | Jugendliche <sup>2)</sup> |                  | Kinder <sup>3)</sup> |                  |
|  |                                     | insgesamt        | männlich<br>in % | insgesamt                | männlich<br>in % | insgesamt                 | männlich<br>in % | insgesamt            | männlich<br>in % |
| <b>BLSV insgesamt .....</b>            | <b>11 815</b>                       | <b>4 532 591</b> | <b>61,3</b>      | <b>3 172 216</b>         | <b>63,0</b>      | <b>344 790</b>            | <b>60,1</b>      | <b>1 015 585</b>     | <b>56,5</b>      |
| und zwar <sup>4)</sup>                 |                                     |                  |                  |                          |                  |                           |                  |                      |                  |
| Aikido .....                           | 168                                 | 6 694            | 66,1             | 4 227                    | 68,8             | 581                       | 60,2             | 1 886                | 61,8             |
| Amateur-Boxen .....                    | 151                                 | 15 001           | 79,4             | 9 738                    | 81,2             | 2 203                     | 77,6             | 3 060                | 75,0             |
| American Football .....                | 93                                  | 11 028           | 81,4             | 7 955                    | 83,3             | 1 612                     | 87,0             | 1 461                | 65,0             |
| Badminton .....                        | 615                                 | 33 764           | 63,7             | 25 629                   | 65,5             | 3 776                     | 56,3             | 4 359                | 59,4             |
| Base- und Softballverband ..           | 60                                  | 4 599            | 75,3             | 3 098                    | 73,9             | 465                       | 75,7             | 1 036                | 79,3             |
| Basketball .....                       | 466                                 | 43 519           | 75,0             | 22 383                   | 77,7             | 7 628                     | 72,4             | 13 508               | 72,1             |
| Behinderte- u. Rehabilitat. ...        | 462                                 | 49 882           | 43,4             | 47 722                   | 42,8             | 518                       | 55,2             | 1 642                | 55,8             |
| Billardverband .....                   | 139                                 | 6 164            | 86,6             | 5 593                    | 88,4             | 258                       | 75,6             | 313                  | 62,9             |
| Bob- und Schlitten .....               | 27                                  | 4 265            | 59,8             | 3 116                    | 63,4             | 346                       | 45,7             | 803                  | 52,1             |
| Cheerleading .....                     | 56                                  | 4 125            | 5,5              | 1 238                    | 13,3             | 913                       | 3,0              | 1 974                | 1,8              |
| Dart .....                             | 228                                 | 5 880            | 85,3             | 5 482                    | 85,9             | 217                       | 83,9             | 181                  | 69,1             |
| Einrad .....                           | 75                                  | 2 670            | 19,9             | 948                      | 32,0             | 531                       | 10,7             | 1 191                | 14,3             |
| Eisport .....                          | 1 464                               | 108 553          | 76,4             | 85 976                   | 81,5             | 5 371                     | 62,6             | 17 206               | 55,2             |
| Fechten .....                          | 85                                  | 3 160            | 67,5             | 1 740                    | 70,7             | 540                       | 60,2             | 880                  | 65,6             |
| Fußball .....                          | 4 480                               | 1 571 494        | 85,6             | 1 164 875                | 85,7             | 125 351                   | 84,3             | 281 268              | 85,7             |
| Gehörlose .....                        | 19                                  | 3 959            | 63,2             | 3 431                    | 64,2             | 143                       | 61,5             | 385                  | 54,8             |
| Gewichtheber- u. Kraftsport ..         | 221                                 | 57 660           | 59,1             | 54 257                   | 58,9             | 2 789                     | 65,4             | 614                  | 52,4             |
| Golf .....                             | 83                                  | 46 463           | 62,1             | 42 798                   | 61,8             | 1 440                     | 68,1             | 2 225                | 63,3             |
| Handball .....                         | 460                                 | 89 206           | 60,1             | 49 967                   | 62,8             | 11 587                    | 54,6             | 27 652               | 57,6             |
| Hockey .....                           | 68                                  | 10 574           | 55,3             | 4 709                    | 63,9             | 1 439                     | 46,0             | 4 426                | 49,3             |
| Judo .....                             | 429                                 | 33 332           | 70,8             | 15 724                   | 71,2             | 3 744                     | 68,0             | 13 864               | 71,1             |
| Ju-Jitsu .....                         | 233                                 | 14 180           | 67,2             | 7 582                    | 71,6             | 1 689                     | 61,9             | 4 909                | 62,1             |
| Kanu .....                             | 126                                 | 13 750           | 66,5             | 11 745                   | 67,3             | 764                       | 65,3             | 1 241                | 60,1             |
| Karate .....                           | 620                                 | 36 968           | 63,3             | 18 397                   | 65,4             | 3 930                     | 58,8             | 14 641               | 61,8             |
| Kickboxen .....                        | 106                                 | 9 383            | 66,1             | 4 756                    | 68,0             | 1 315                     | 60,8             | 3 312                | 65,5             |
| Landestauschsportverband ...           | 115                                 | 9 287            | 66,5             | 8 007                    | 68,0             | 507                       | 60,7             | 773                  | 55,4             |
| Leichtathletik .....                   | 1 301                               | 141 412          | 48,6             | 86 510                   | 51,1             | 13 186                    | 42,9             | 41 716               | 45,0             |
| Luftsport .....                        | 212                                 | 18 331           | 89,4             | 17 163                   | 90,5             | 566                       | 83,0             | 602                  | 63,5             |
| Motorsport .....                       | 184                                 | 10 915           | 83,0             | 8 608                    | 83,4             | 879                       | 81,6             | 1 428                | 81,1             |
| Motoryacht .....                       | 45                                  | 3 789            | 63,4             | 3 299                    | 64,9             | 187                       | 49,7             | 303                  | 54,8             |
| Radsport .....                         | 661                                 | 40 904           | 70,0             | 32 996                   | 71,4             | 2 333                     | 66,3             | 5 575                | 63,6             |
| Rasenkraft u. Tauziehen .....          | 63                                  | 6 342            | 67,1             | 4 345                    | 71,1             | 603                       | 60,7             | 1 394                | 57,2             |
| Reit- und Fahrverband .....            | 949                                 | 91 898           | 18,1             | 64 561                   | 22,4             | 10 040                    | 6,5              | 17 297               | 8,8              |
| Ringern .....                          | 89                                  | 12 446           | 81,1             | 8 476                    | 81,0             | 980                       | 81,8             | 2 990                | 80,9             |
| Rollsport- und Inline .....            | 134                                 | 7 848            | 57,1             | 4 602                    | 68,4             | 716                       | 50,0             | 2 530                | 38,7             |
| Rudern .....                           | 64                                  | 10 720           | 61,6             | 9 251                    | 61,2             | 801                       | 65,9             | 668                  | 61,8             |
| Schach .....                           | 434                                 | 17 398           | 89,1             | 12 372                   | 92,3             | 1 450                     | 83,2             | 3 576                | 80,4             |
| Schwimmen .....                        | 372                                 | 86 680           | 48,7             | 41 361                   | 47,6             | 8 750                     | 49,5             | 36 569               | 49,6             |
| Segeln .....                           | 215                                 | 32 803           | 66,4             | 28 293                   | 67,3             | 1 900                     | 62,5             | 2 610                | 59,2             |
| Ski .....                              | 1 366                               | 279 028          | 54,7             | 195 157                  | 56,0             | 24 441                    | 52,5             | 59 430               | 51,6             |
| Sport-Wettkampfklettern .....          | 181                                 | 75 791           | 56,1             | 35 092                   | 60,7             | 6 771                     | 51,4             | 33 928               | 52,2             |
| Sportkegeln und Bowling .....          | 812                                 | 34 938           | 69,4             | 32 620                   | 70,0             | 989                       | 63,3             | 1 329                | 59,4             |
| Squash .....                           | 53                                  | 3 096            | 71,7             | 2 759                    | 73,3             | 124                       | 62,9             | 213                  | 56,8             |
| Taekwondo .....                        | 324                                 | 25 109           | 61,3             | 9 032                    | 62,7             | 3 014                     | 56,4             | 13 063               | 61,4             |
| Tanzsport .....                        | 859                                 | 75 081           | 24,2             | 46 048                   | 34,1             | 6 549                     | 9,2              | 22 484               | 8,3              |
| Tennis .....                           | 2 267                               | 310 545          | 60,2             | 229 290                  | 61,6             | 26 363                    | 55,6             | 54 892               | 56,8             |
| Tischtennis .....                      | 1 754                               | 92 626           | 79,1             | 70 820                   | 80,2             | 9 073                     | 78,0             | 12 733               | 73,8             |
| Triathlon .....                        | 372                                 | 12 358           | 68,7             | 10 934                   | 70,7             | 577                       | 54,2             | 847                  | 52,5             |
| Turnen .....                           | 3 325                               | 896 669          | 28,7             | 529 679                  | 22,0             | 49 757                    | 30,7             | 317 233              | 39,5             |
| Turnspiele .....                       | 420                                 | 24 599           | 34,7             | 13 982                   | 35,4             | 2 068                     | 23,1             | 8 549                | 36,4             |
| Volleyball .....                       | 1 270                               | 72 549           | 48,2             | 54 644                   | 53,5             | 8 129                     | 30,9             | 9 776                | 32,7             |
| ohne Spartenangabe <sup>5)</sup> ..... | 1 747                               | 285 966          | 54,1             | 222 451                  | 54,7             | 15 096                    | 53,0             | 48 419               | 51,8             |
| Insgesamt 2019 .....                   | 11 882                              | 4 624 000        | 61,3             | 3 197 210                | 63,0             | 357 957                   | 60,5             | 1 068 833            | 56,5             |

<sup>1)</sup> 18 Jahre und älter. – <sup>2)</sup> 14 bis unter 18 Jahre. – <sup>3)</sup> Unter 14 Jahre. – <sup>4)</sup> Vereine, die für mehrere Sportarten Abteilungen unterhalten, und Personen, die mehrere Sportarten ausüben, sind bei jeder dieser Sportarten gezählt. – <sup>5)</sup> Keiner Sparte zuzuordnen, einschl. Cricket, Floorball, Minigolf, Moderner Fünfkampf und Skibob.



V.

---

## Kirchliche Verhältnisse

V. Kirchliche Verhältnisse

– Daten der (Erz)Bischöflichen Ordinariate sowie des Landeskirchenrats der Evangelisch-Lutherischen Kirche in Bayern –

1. Seelsorgebezirke und Geistliche der Katholischen Kirche 2020

| Diözese                      | Pfarreien<br>und<br>sonstige<br>Seelsorge-<br>bezirke | Priester<br>ins-<br>gesamt | davon        |                     |                          |                |                   |                     |                          |
|------------------------------|---|----------------------------|--------------|---------------------|--------------------------|----------------|-------------------|---------------------|--------------------------|
|                              |   |                            | Weltpriester |                     |                          |                | Ordenspriester    |                     |                          |
|                              |   |                            | zusammen     | darunter            |                          |                | zusammen          | davon               |                          |
|                              |   |                            |              | Pfarr-<br>seelsorge | Kategoriale<br>Seelsorge | Ruhe-<br>stand |                   | Pfarr-<br>seelsorge | Kategoriale<br>Seelsorge |
| Erzbistum München-Freising . | 747   | 871                        | 676          | 278                 | 67                       | 331            | 195               | 134                 | 61                       |
| Bistum Augsburg .....        | 1 033   | 852                        | 651          | 300                 | 75                       | 276            | 201               | 172                 | 29                       |
| Bistum Passau .....          | 305   | 342                        | 280          | 128                 | 22                       | 130            | 62                | 52                  | 10                       |
| Bistum Regensburg .....      | 769   | 851                        | 688          | 417                 | 60                       | 211            | 163               | 129                 | 34                       |
| Erzbistum Bamberg .....      | 359   | 351                        | 282          | 123                 | 15                       | 144            | 69                | 49                  | 20                       |
| Bistum Eichstätt .....       | 274   | 347                        | 305          | 150                 | 38                       | 117            | 42                | 25                  | 17                       |
| Bistum Würzburg .....        | 609   | 466                        | 418          | 186                 | 39                       | 193            | 48                | 42                  | 6                        |
| Bayern 2020                  | 4 096   | 4 080                      | 3 300        | 1 582               | 316                      | 1 402          | 780               | 603                 | 177                      |
| 2019                         | 4 096   | 4 229                      | 3 436        | 1 603               | 340                      | 1 421          | 937 <sup>1)</sup> | 598                 | 174                      |

<sup>1)</sup> Bis Berichtsjahr 2019 einschließlich der Ordenspriester des Erzbistums München-Freising, die nicht in der Pfarr- bzw. Kategoriale Seelsorge tätig waren.

2. Kirchliches Leben der katholischen Bevölkerung 2020

| Diözese                       | Katholische Taufen                     |        |       |   | Katholische Trauungen |       | Teilnehmer an sonntäglichen Gottesdiensten <sup>1)</sup> | Fir-<br>mungen | Über-<br>tritte | Wieder-<br>eintritte | Austritte aus der Katho-<br>lischen Kirche | Kirch-<br>liche Beerdi-<br>gungen |
|-------------------------------|--|--------|-------|---|-----------------------|-------|--|----------------|-----------------|----------------------|--|-----------------------------------|
|                               | Kinder und Jugendliche unter 14 Jahren |        |       | Jugendl.<br>ab 14<br>Jahren u.<br>Erwach-<br>sene |                       |       |  |                |                 |                      |  |                                   |
|                               | beide                                  | ein    | kein  |   | beide                 | ein   |  |                |                 |                      |  |                                   |
|                               | Elternteil(e)<br>katholisch            |        |       | Partner<br>katholisch                             |                       | 1 000 | In die Katholische Kirche                                |                |                 |                      |  |                                   |
| Erzbistum München-Freising .. | 5 501                                  | 2 747  | 429   | 71  | 566                   | 220   | 101  | 10 107         | 93              | 442                  | 22 595                                     | 16 742                            |
| Bistum Augsburg .....         | 5 128                                  | 2 260  | 243   | 32  | 552                   | 256   | 104  | 5 552          | 54              | 288                  | 13 042                                     | 13 733                            |
| Bistum Passau .....           | 2 298                                  | 569    | 72    | 17  | 197                   | 32    | 31   | 70             | 27              | 99                   | 4 014                                      | 5 708                             |
| Bistum Regensburg .....       | 5 571                                  | 1 779  | 216   | 33  | 560                   | 132   | 112  | 3 630          | 48              | 180                  | 9 436                                      | 13 585                            |
| Erzbistum Bamberg .....       | 1 746                                  | 1 178  | 97    | 43  | 218                   | 152   | 43   | 1 412          | 35              | 112                  | 6 570                                      | 6 779                             |
| Bistum Eichstätt .....        | 1 567                                  | 743    | 57    | 15  | 161                   | 73    | 38   | 1 511          | 17              | 59                   | 3 453                                      | 4 304                             |
| Bistum Würzburg .....         | 2 303                                  | 1 120  | 107   | 33  | 277                   | 150   | 50   | 2 690          | 23              | 102                  | 7 186                                      | 8 532                             |
| Bayern 2020                   | 24 114                                 | 10 396 | 1 221 | 244   | 2 531                 | 1 015 | 479  | 24 972         | 297             | 1 282                | 66 296                                     | 69 382                            |
| 2019                          | 31 648                                 | 15 743 | 2 046 | 391   | 8 888                 | 3 522 | 710  | 39 981         | 463             | 1 489                | 78 297                                     | 67 694                            |

<sup>1)</sup> Im Durchschnitt. Eucharistiefeiern und Wort-Gottes-Feiern.

3. Seelsorgebezirke und Geistliche der Evangelisch-Lutherischen Kirche 2020

| Kirchenkreis           | Dekanats-,<br>Prodekanats-<br>bezirke | Pfarreien<br>insgesamt | Pfarrer<br>insgesamt <sup>1)</sup> | und zwar                     |                   |   |            |                         |                               |
|------------------------|---------------------------------------|------------------------|------------------------------------|------------------------------|-------------------|---|------------|-------------------------|-------------------------------|
|                        |                                       |                        |                                    | eingesetzt im Gemeindedienst |                   | eingesetzt in                           |            | beurlaubt <sup>2)</sup> | im<br>Ruhestand <sup>2)</sup> |
|                        |                                       |                        |                                    | insgesamt                    | davon<br>weiblich | übergemeindlichen<br>und Sonderdiensten |            |                         |                               |
| Ansbach-Würzburg ..... | 19                                    | 256                    | 368                                | 294                          | 118               | 127                                     | •          | •                       |                               |
| Augsburg .....         | 7                                     | 120                    | 212                                | 164                          | 62                | 65                                      | •          | •                       |                               |
| Bayreuth .....         | 15                                    | 250                    | 356                                | 303                          | 109               | 96                                      | •          | •                       |                               |
| München .....          | 7                                     | 144                    | 379                                | 273                          | 119               | 127                                     | •          | •                       |                               |
| Nürnberg .....         | 10                                    | 207                    | 396                                | 298                          | 137               | 128                                     | •          | •                       |                               |
| Regensburg .....       | 8                                     | 128                    | 221                                | 170                          | 57                | 76                                      | •          | •                       |                               |
| <b>Bayern 2020</b>     | <b>66</b>                             | <b>1 105</b>           | <b>3 514<sup>3)</sup></b>          | <b>1 502</b>                 | <b>602</b>        | <b>915<sup>3)</sup></b>                 | <b>195</b> | <b>1 202</b>            |                               |
| 2019                   | 66                                    | 1 110                  | 3 854 <sup>3)</sup>                | 1 542                        | 595               | 932 <sup>3)</sup>                       | 223        | 1 157                   |                               |

<sup>1)</sup> Die Summe über die Kirchenkreise entspricht nicht dem Insgesamt; im Insgesamt ist jeder Pfarrer nur einmal gezählt. – <sup>2)</sup> Wird nicht nach Kirchenkreisen erhoben. – <sup>3)</sup> Beinhaltet auch Pfarrer, die der Organisationsstruktur des Landeskirchenamtes zugeordnet sind, nicht den Kirchenkreisen.

4. Kirchliches Leben der evangelisch-lutherischen Bevölkerung 2020

| Kirchenkreis           | Evangelische Taufen                    |        |       |                                     | Evangelische Trauungen |       |       | Teilnehmer am heiligen Abendmahl <sup>1)</sup> | Konfirmationen | Übertritte | Wiedereintritte | Austritte aus d. Evangelischen Kirche | Kirchliche Beerdigungen |
|------------------------|--|--------|-------|-------------------------------------|------------------------|-------|-------|--|----------------|------------|-----------------|---------------------------------------|-------------------------|
|                        | Kinder und Jugendliche unter 14 Jahren |        |       | Jugendl. ab 14 Jahren u. Erwachsene |                        |       |       |  |                |            |                 |                                       |                         |
|                        | beide                                  | ein    | kein  |                                     |                        |       |       |  |                |            |                 |                                       |                         |
|                        | Elternteil(e) evangelisch              |        |       | Partner evangelisch                 |                        |       | 1 000 |  |                |            |                 |                                       |                         |
|                        |  |        |       |                                     |                        |       |       |  |                |            |                 |                                       |                         |
| Ansbach-Würzburg ..... | 885                                    | 1 227  | 86    | 73                                  | 165                    | 151   | 12    | 49   | 2 353          | 204        | 118             | 3 154                                 | 4 582                   |
| Augsburg .....         | 337                                    | 907    | 83    | 76                                  | 71                     | 99    | 3     | 27   | 1 409          | 258        | 110             | 3 319                                 | 2 762                   |
| Bayreuth .....         | 920                                    | 1 303  | 83    | 53                                  | 211                    | 166   | 1     | 50   | 2 672          | 181        | 101             | 3 054                                 | 6 022                   |
| München .....          | 319                                    | 1 152  | 161   | 136                                 | 55                     | 143   | 2     | 55   | 2 952          | 285        | 253             | 8 999                                 | 4 100                   |
| Nürnberg .....         | 847                                    | 1 533  | 144   | 69                                  | 189                    | 168   | 2     | 43   | 2 893          | 232        | 172             | 4 823                                 | 5 946                   |
| Regensburg .....       | 350                                    | 906    | 62    | 68                                  | 45                     | 91    | 3     | 24   | 1 307          | 170        | 70              | 3 241                                 | 2 985                   |
| Bayern 2020            | 3 658                                  | 7 028  | 619   | 475                                 | 736                    | 818   | 23    | 248  | 13 586         | 1 330      | 824             | 26 590                                | 26 397                  |
| 2019                   | 6 158                                  | 12 249 | 1 227 | 765                                 | 2 084                  | 2 655 | 37    | 1 160  | 18 272         | 1 785      | 1 042           | 32 387                                | 25 827                  |

<sup>1)</sup> Gesamtzahl (Gäste bei Abendmahlsfeiern in Gemeindegottesdiensten und Gäste bei Haus- und Krankenabendmahlsfeiern).

VI.

---

Rechtspflege und  
öffentliche Sicherheit

**A. Rechtspflege**

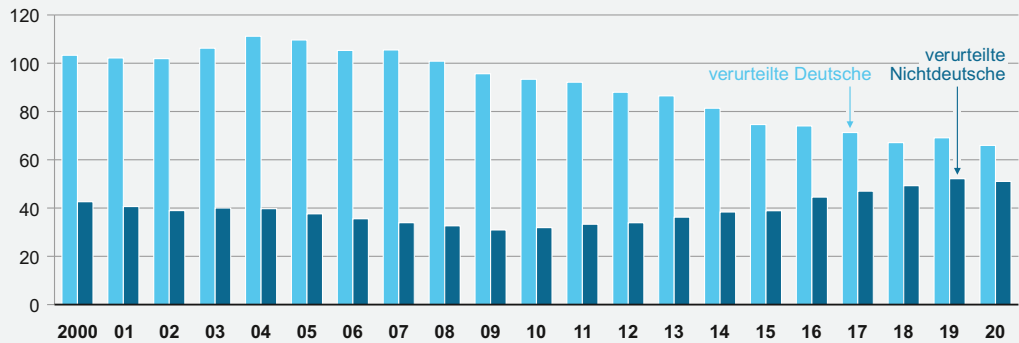
|   |     |
|---|-----|
| 1. Rechtsprechung der Gerichte in Zivilsachen 2020 – Verfahren in der ersten Instanz nach Oberlandesgerichtsbezirken .....                    | 149 |
| 2. Rechtsprechung der Gerichte in Zivilsachen 2020 – Verfahren in den Rechtsmittelinstanzen nach Oberlandesgerichtsbezirken .....             | 150 |
| 3. Rechtsprechung der Gerichte in Familiensachen 2020 .....   | 151 |
| 4. Ermittlungsverfahren und sonstige bei den Staatsanwaltschaften zu erledigende Verfahren 2020 .....   | 152 |
| 5. Rechtsprechung der Gerichte in Strafsachen und Bußgeldverfahren 2020 – Verfahren in der ersten Instanz ..                                  | 153 |
| 6. Rechtsprechung der Gerichte in Strafsachen und Bußgeldverfahren 2020 – Verfahren in der Berufungsinstanz nach Kammern .....                | 154 |
| 7. Rechtsprechung der Verwaltungsgerichtsbarkeit 2020 – Verfahren in der ersten Instanz nach Gerichten .....                                  | 155 |
| 8. Rechtsprechung der Verwaltungsgerichtsbarkeit 2020 – Verfahren in der Rechtsmittelinstanz vor dem Bayerischen Verwaltungsgerichtshof ..... | 156 |
| 9. Von der Verwaltungsgerichtsbarkeit erledigte Verfahren 2020 nach Sachgebieten .....  | 156 |
| 10. Verfahren vor den Sozialgerichten und dem Landessozialgericht 2020 .....  | 157 |
| 11. Verfahren vor den Arbeitsgerichten 2020 .....   | 158 |
| 12. Verfahren vor den Landesarbeitsgerichten seit 2018 .....  | 158 |
| 13. Rechtsprechung der Finanzgerichtsbarkeit 2020 .....   | 159 |
| 14. Unterstellungen unter Bewährungsaufsicht 2020 nach Unterstellungs- und Beendigungsgründen .....   | 159 |
| 15. Abgeurteilte 2020 nach Straftaten und Entscheidungen .....  | 160 |
| 16. Verurteilte 2020 nach Personenkreisen und Verurteiltenziffern .....   | 162 |
| 17. Nach allgemeinem Strafrecht Verurteilte 2020 nach Hauptstrafen, Auflagen und Weisungen .....  | 163 |
| 18. Nach Jugendstrafrecht Verurteilte 2020 nach Hauptstrafen .....  | 164 |
| 19. In den Justizvollzugsanstalten untergebrachte Gefangene und Sicherungsverwahrte 2020 .....  | 165 |
| 20. Strafgefangene und Sicherungsverwahrte 2020 nach Alter sowie Art und Dauer des Vollzugs .....   | 165 |
| 21. Im Jugendarrest Untergebrachte 2020 .....   | 165 |

**B. Polizeiwesen**

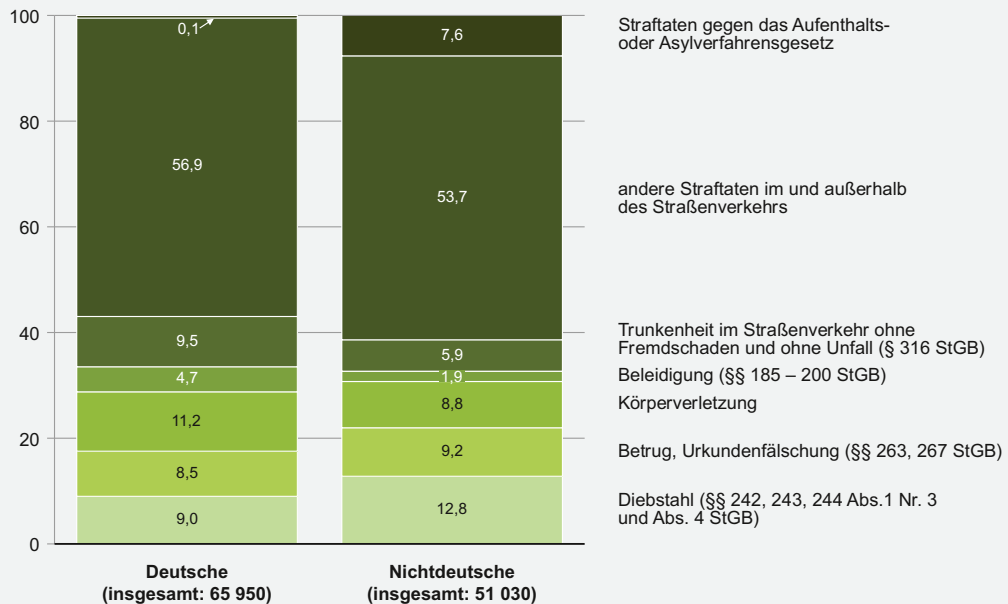
|   |     |
|---|-----|
| 1. Polizeilich bekannt gewordene und aufgeklärte Straftaten 2020 .....                  | 166 |
| 2. Polizeilich ermittelte Tatverdächtige 2020 nach Straftaten und Personenkreisen ..... | 167 |



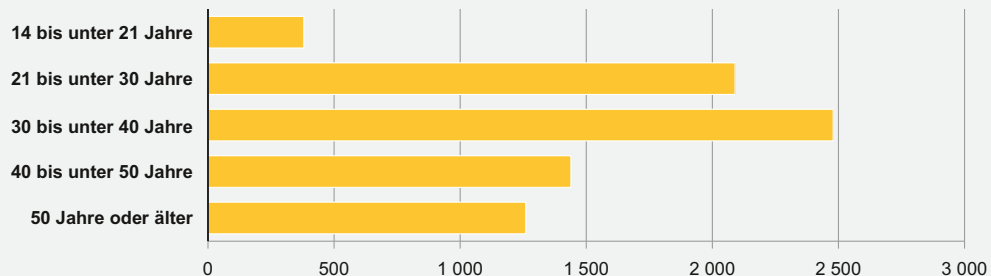
### Verurteilte seit 2000 in Tausend



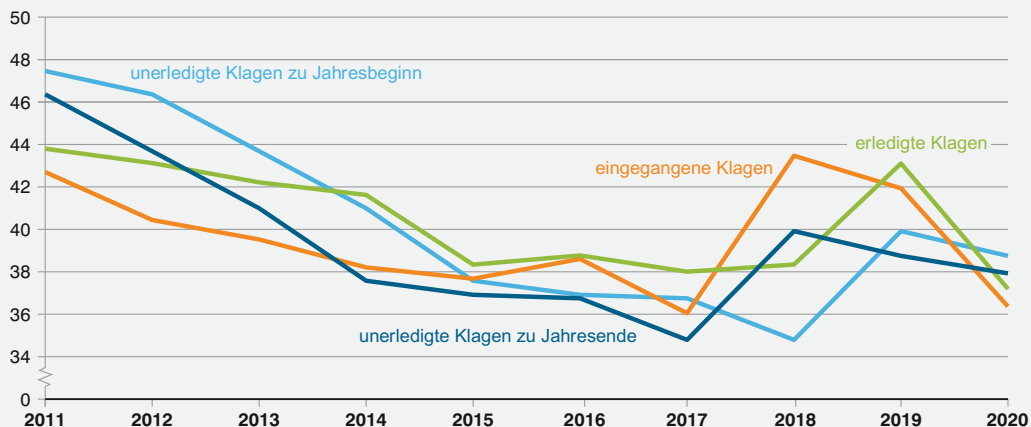
### Verurteilte 2020 nach Straftaten in Prozent



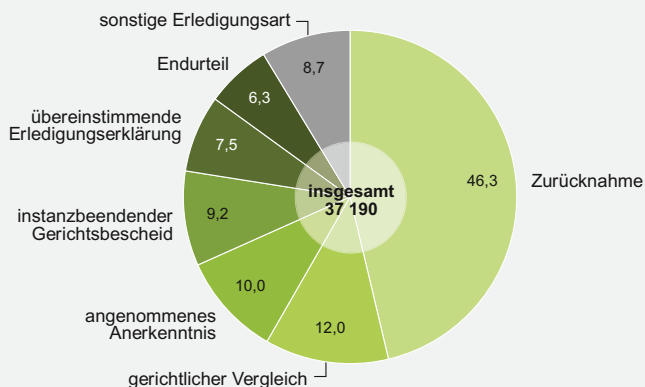
### Strafgefangene (einschließlich Sicherungsverwahrte) 2020 nach Altersgruppen Stichtag 31. März 2020



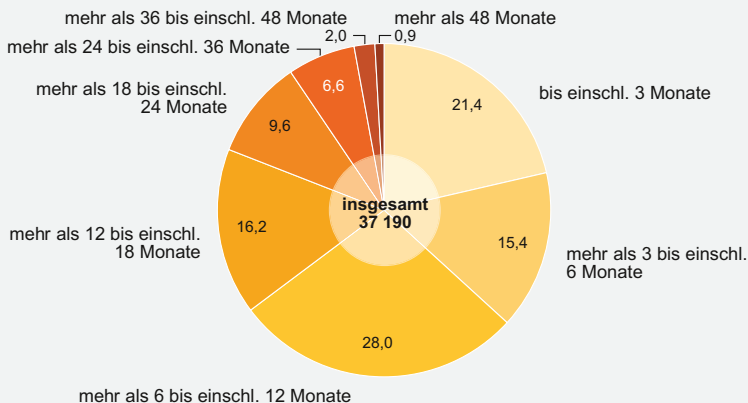
### Geschäftsentwicklung der Klageverfahren an Sozialgerichten in Bayern seit 2011 in Tausend



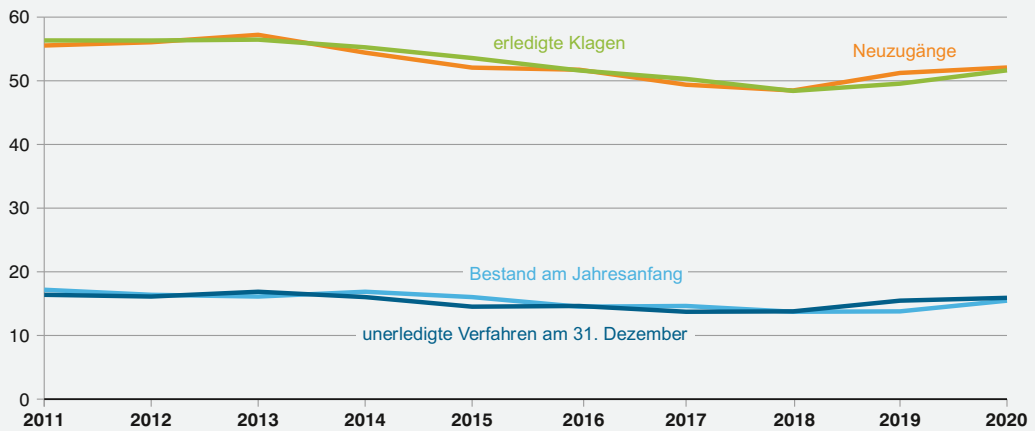
### Klageverfahren insgesamt an Sozialgerichten in Bayern 2020 nach Art der Erledigung in Prozent



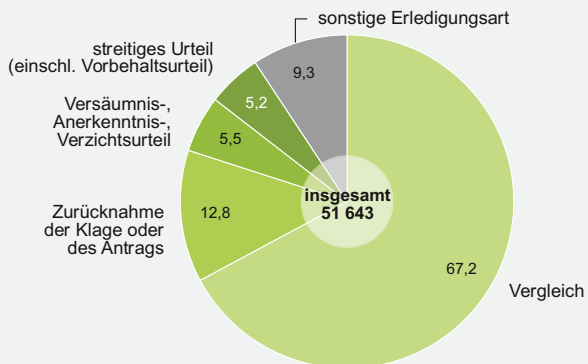
### nach Dauer der Anhängigkeit in Prozent



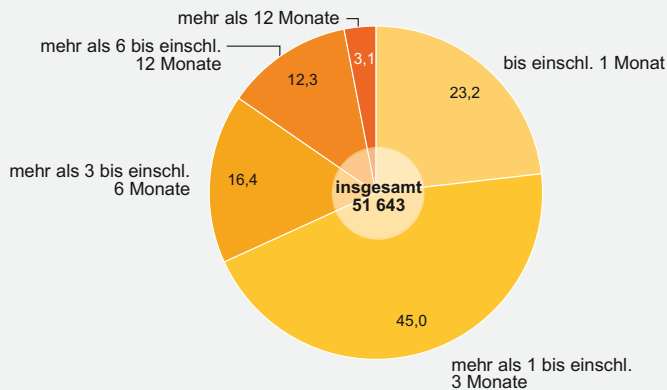
### Geschäftsentwicklung der Urteilsverfahren an Arbeitsgerichten in Bayern seit 2011 in Tausend



### Urteilsverfahren insgesamt an Arbeitsgerichten in Bayern 2020 nach Art der Erledigung in Prozent



### nach Dauer der Anhängigkeit in Prozent



## Allgemeine Anmerkungen

Zu den **verfahrensbezogenen** Justizgeschäftsstatistiken (Unterabschnitt A) gehören die Erhebungen von statistischen Daten in Zivilsachen, in Familiensachen, in Straf- und Bußgeldverfahren, in Ermittlungsverfahren und Verfahren nach dem Ordnungswidrigkeitengesetz bei den Staatsanwaltschaften, in der Verwaltungsgerichtsbarkeit, in der Sozialgerichtsbarkeit, in der Arbeitsgerichtsbarkeit und in der Finanzgerichtsbarkeit. Die **personenbezogenen** Statistiken der Rechtspflege umfassen die Strafverfolgungsstatistik, die Statistik über die Bewährungshilfe und die Strafvollzugsstatistik. Diese Statistiken werden im Auftrag der Bayerischen Staatsministerien der Justiz; des Innern, für Sport und Integration; für Wohnen, Bau und Verkehr (Verwaltungsgerichtsbarkeit); für Familie, Arbeit und Soziales (Sozial- und Arbeitsgerichtsbarkeit); der Finanzen und für Heimat (Finanzgerichtsbarkeit) erstellt.

Fachlich nahe steht den Strafrechtspflegestatistiken die **Polizeiliche Kriminalstatistik** (PKS, Unterabschnitt B), die als Geschäftsstatistik der Polizei für Bayern vom Bayerischen Landeskriminalamt durchgeführt wird. Im Gegensatz zur PKS basiert die **Strafverfolgungsstatistik** (Tabellen 15 bis 18) auf der rechtskräftigen Aburteilung angeschuldigter Personen durch die ordentlichen Gerichte. In der Strafverfolgungsstatistik fehlen strafunmündige Kinder und die polizeilich ermittelten Tatverdächtigen, gegen die aus verschiedensten Gründen keine Anklage erhoben werden kann oder bei denen von einer Anklage abgesehen wird, die nicht zur Hauptverhandlung erscheinen, sich verborgen halten oder flüchtig sind, während – anders als in der PKS – auch die Straftaten in Staatsschutzsachen und im Straßenverkehr enthalten sind. Zeitliche Verschiebungen und unterschiedliche Zählweisen schränken die Vergleichbarkeit weiter ein.

## Begriffsbestimmungen in der Reihenfolge der Tabellen

**Zivilsachen:** Erfasst werden die bürgerlichen Rechtsstreitigkeiten, soweit nicht besondere Gerichte zuständig sind, ferner die freiwillige Gerichtsbarkeit mit Ausnahme der Verfahren bei den Amtsgerichten. In der **ersten Instanz** sind zuständig: 1. die Amtsgerichte insbesondere für Rechtsstreite bis zu einem Wert von 5 000 Euro; 2. die Landgerichte für alle Rechtsstreite, die nicht den Amtsgerichten zugewiesen sind. In der **Rechtsmittelinstanz**<sup>1)</sup> sind zuständig: 1. die Landgerichte für Berufungen und Beschwerden zweiter Instanz gegen die meisten Entscheidungen der Amtsgerichte; 2. die Oberlandesgerichte: a) für Berufungen und Beschwerden zweiter Instanz gegen Entscheidungen der Landgerichte, b) für Beschwerden dritter Instanz gegen Entscheidungen der Amtsgerichte.

**Familiensachen:** Zuständig sind in der ersten Instanz die Amtsgerichte als Familiengerichte, in der zweiten Instanz die Oberlandesgerichte (Familiensenate). Zu den Familiensachen gehören nach § 23b Gerichtsverfassungsgesetz die Ehesachen (insbesondere Scheidungssachen), Regelungen für das Kind, Unterhalt für den Ehegatten, Versorgungsausgleich, Regelung für Wohnung und Hausrat, Streitigkeiten aus dem ehelichen Güterrecht, Kindschaftssachen sowie Lebenspartnerschaftssachen.

**Staatsanwaltschaften:** Erfasst werden die Verfahren, in denen die Staatsanwaltschaften bei Verdacht strafbarer Handlungen ermitteln, die Strafverfolgung durch die Gerichte herbeiführen oder die Vollstreckung der erkannten Strafen bewirken. Zuständig sind: 1. **Staatsanwaltschaften bei den Landgerichten** für Ermittlungen und Anklagevertretung bei Straftaten und Ordnungswidrigkeiten, deren Ahndung den Amts- und Landgerichten in erster oder in Rechtsmittelinstanz obliegt, sowie für alle Strafvollstreckungen; 2. **Staatsanwaltschaften bei den Oberlandesgerichten** für einzelne bestimmte Verfahrensarten.

**Strafsachen und Bußgeldverfahren** betreffen Verfahren zur Ahndung von Zuwiderhandlungen gegen staatliche Gebote und Verbote. Die Zuständigkeit der Strafgerichte bestimmt sich nach der Schwere der Tat (Verbrechen und Vergehen, Ordnungswidrigkeiten). In der **ersten Instanz** sind zuständig: 1. die Amtsgerichte für die leichte und mittlere Kriminalität; 2. die Landgerichte für die schwerere Kriminalität. In den **Rechtsmittelinstanzen**<sup>1)</sup> sind zuständig: 1. die Landgerichte für Berufungen und Beschwerden zweiter Instanz gegen Entscheidungen der Amtsgerichte; 2. die Oberlandesgerichte für Beschwerden zweiter Instanz gegen Entscheidungen der Landgerichte und Beschwerden dritter Instanz gegen Entscheidungen der Amtsgerichte. Bei **Ordnungswidrigkeiten** sind zuständig: 1. die Amtsgerichte für Einsprüche gegen Bußgeldbescheide; 2. das Oberlandesgericht Bamberg für Rechtsbeschwerden gegen die im Bußgeldverfahren ergangenen Entscheidungen der Amtsgerichte.

Die **Verwaltungsgerichtsbarkeit** ist durch die Verwaltungsgerichtsordnung (VwGO) gesetzlich geregelt. Die sechs Verwaltungsgerichte in Bayern (erster Rechtszug) und der Bayerische Verwaltungsgerichtshof (zweiter Rechtszug) sind grundsätzlich für alle Klagen zuständig, für die nach § 40 VwGO der Verwaltungsrechtsweg zulässig ist, ferner für Anträge nach dem Personalvertretungsgesetz und in Disziplinarverfahren. Für Normenkontrollen (§ 47 VwGO) und Verfahren nach dem Flurbereinigungsgesetz ist der Bayerische Verwaltungsgerichtshof in erster Instanz zuständig.

<sup>1)</sup> Für den Bereich der Zivil- und Strafsachen wurde zum 15.09.2018 das Bayerische Oberste Landesgericht wiederingeführt. Es bildet insoweit für Bayern eine zusätzliche Ebene und übernimmt Zuständigkeiten, die vormals beim BGH lagen (Revisionen und Rechtsbeschwerden im Zivilbereich) oder von den Oberlandesgerichten übertragen wurden (Straf- und Zivilbereich).

Die **Sozialgerichtsbarkeit** wird durch sieben Sozialgerichte und das Bayerische Landessozialgericht ausgeübt. Sie entscheiden vor allem über öffentlich-rechtliche Streitigkeiten in Angelegenheiten der Sozial- und Arbeitslosenversicherung. Das maßgebliche Verfahrensgesetz ist das Sozialgesetzbuch.

Die **Arbeitsgerichtsbarkeit** ist ein nach Organisation und Verfahren besonders geregelter Zweig der Zivilgerichtsbarkeit zur Entscheidung von bürgerlichen Rechtsstreitigkeiten zwischen Arbeitnehmern und Arbeitgebern. Gesetzliche Grundlage ist das Arbeitsgerichtsgesetz (ArbGG). Organe sind in Bayern die elf Arbeitsgerichte und die Landesarbeitsgerichte in München und Nürnberg. Sie sind mit Urteilsverfahren (§§ 46 bis 79 ArbGG), Beschlussverfahren (§§ 80 bis 98 ArbGG) und Sonderverfahren befasst.

Die **Finanzgerichte** gewähren dem Rechtssuchenden Schutz gegen rechtswidrige Maßnahmen der Finanzbehörden in Abgabenangelegenheiten (für Steuerstraftaten sind die ordentlichen Gerichte zuständig). Die Finanzgerichtsbarkeit ist zweistufig gegliedert. In Bayern sind Gerichte des ersten Rechtszuges die Finanzgerichte in München und Nürnberg, über deren Tätigkeit die vorliegende Geschäftsstatistik in der Finanzgerichtsbarkeit informiert. Durch die Klage wird die Vollziehung des angefochtenen Verwaltungsaktes nicht gehemmt. Einen vorläufigen Rechtsschutz gewähren § 69 Abs. 3 der Finanzgerichtsordnung (FGO) als Nebenverfahren zum Hauptverfahren oder § 114 FGO als formell verselbständigt Prozessverfahren neben oder vor dem Hauptsacheverfahren.

**Strafaussetzung zur Bewährung:** Ein Straffälliger, dem im Urteil oder erst nach Verbüßung eines Teils der verhängten Strafe Strafaussetzung gewährt worden ist, kann für eine bestimmte Zeitdauer einem Bewährungshelfer unterstellt werden. Versteht der Verurteilte gegen die Bewährungsaufgaben oder wird erneut straffällig, kann die Strafaussetzung widerrufen werden, und der Verurteilte muss die restliche Strafe absitzen.

**Strafverfolgung** (Tabellen 15 bis 18): Die Statistik erstreckt sich auf alle Personen, gegen die Strafverfahren wegen Verbrechen und Vergehen rechtskräftig abgeschlossen wurden. Nach § 12 des Strafgesetzbuches (StGB) sind **Verbrechen** rechtswidrige Taten, die im Mindestmaß mit Freiheitsstrafe von einem Jahr oder darüber bedroht sind. **Vergehen** sind rechtswidrige Taten, die im Mindestmaß mit einer geringeren Freiheitsstrafe oder mit Geldstrafe bedroht sind.

**Abgeurteilte** sind Angeklagte, gegen die Strafverfahren nach Eröffnung des Hauptverfahrens durch Urteil, Strafbefehl oder Einstellungsbeschluss rechtskräftig abgeschlossen worden sind. Ihre Zahl setzt sich zusammen aus den Verurteilten und aus Personen, gegen die andere Entscheidungen getroffen wurden. Bei der Aburteilung von Straftaten, die in **Tat-einheit** (§ 52 StGB) oder **Tatmehrheit** (§ 53 StGB) begangen wurden, ist nur die Straftat statistisch erfasst, die nach dem Gesetz mit der schwersten Strafe bedroht ist. Werden mehrere Straftaten der gleichen Person in mehreren Verfahren abgeurteilt, so wird der Angeklagte für jedes Strafverfahren gesondert gezählt.

**Verurteilte** sind Angeklagte, gegen die nach allgemeinem Strafrecht Freiheitsstrafe, Strafarrest oder Geldstrafe verhängt worden ist, oder deren Straftat nach Jugendstrafrecht mit Jugendstrafe, Zuchtmittel oder Erziehungsmaßregel geahndet wurde. Verurteilt werden kann nur eine Person, die zum Zeitpunkt der Tat **strafmündig**, d.h. 14 Jahre oder älter, war.

**Andere Entscheidungen** sind Freispruch, Einstellung des Strafverfahrens mit oder ohne Auflage, Absehen von Strafe, Anordnen von Maßregeln der Besserung und Sicherung (selbständig oder neben Freispruch und Einstellung) sowie Überweisung an das Familiengericht.

**Erwachsene** sind 21 Jahre oder älter, sie werden nach dem allgemeinen Strafrecht abgeurteilt. **Heranwachsende** sind 18 bis unter 21 Jahre alt, sie können entweder nach dem allgemeinen oder nach dem Jugendstrafrecht abgeurteilt werden. **Jugendliche** sind 14 bis unter 18 Jahre alt, ihre Aburteilung erfolgt nach dem Jugendstrafrecht. Gesetzliche Grundlage dieses Sonderstrafrechts ist das Jugendgerichtsgesetz (JGG).

Die **Strafvollzugsstatistik** (Tabellen 19 bis 21) vermittelt einen Überblick über die im Verlauf eines Jahres inhaftierten Personen. Darüber hinaus gibt sie auch Auskunft über Art und Dauer des Vollzugs und über persönliche Merkmale der an einem bestimmten Stichtag einsitzenden Strafgefangenen und Verwahrten. Ab dem Berichtsjahr 2018 wurde die Statistik grundlegend reformiert. Als Aufnahmen und Austritte (Tabelle 19) werden nun nicht mehr die Zu- und Abgänge (z. B. Rückkehr nach Urlaub) erfasst, da diese Zahlen nicht aussagekräftig sind. Auch eine Aufnahme z.B. nach einem Haftartwechsel wird nicht mehr als Aufnahme erfasst, da damit tatsächlich keine Änderung des Gefangenendurchlaufs verbunden ist. Außerdem wird der Bruttobestand (einschließlich der vorübergehend Abwesenden) dargestellt. Im Ergebnis werden nicht mehr Bewegungen (Zu- und Abgänge), sondern nur noch Personen erfasst. Tabelle 21 zum Jugendarrestvollzug entspricht hingegen noch dem bisherigen Aufbau, d.h. hier kann derselbe Gefangene noch mehrfach als Zu- oder Abgang gezählt werden.

Ist eine zu einer Geldstrafe verurteilte Person nicht willens oder nicht (mehr) in der Lage, für den Betrag aufzukommen, wird eine verhängte und noch nicht beglichene Geldstrafe in eine **Ersatzfreiheitsstrafe** umgewandelt. Diese Strafe wird in einer Justizvollzugsanstalt verbüßt. Die Dauer der Ersatzfreiheitsstrafe in Tagen bemisst sich an der Zahl der verhängten Tagessätze der Geldstrafe. Unter Umständen kann die uneinbringliche Geldstrafe auch durch gemeinnützige Arbeit abgegolten werden.

Die **Polizeiliche Kriminalstatistik** erfasst alle angezeigten oder sonst amtlich bekanntgewordenen Straftaten gegen deutsche Strafgesetze, mit Ausnahme der Staatsschutz- und Verkehrsdelikte. Ordnungswidrigkeiten bleiben unberücksichtigt. Mit Strafe bedrohte Versuche werden statistisch wie vollendete Straftaten gewertet. Zählheiten sind einerseits die bekannt gewordenen oder die aufgeklärten Fälle (Straftaten), zum anderen die ermittelten tatverdächtigen Personen.

Als **bekannt gewordener Fall** zählt jede statistisch zu erfassende Straftat, der eine (kriminal-)polizeilich bearbeitete Anzeige zugrunde liegt. Bei Tateinheit (§ 52 StGB) und Tatmehrheit (§ 53 StGB) wird grundsätzlich nur eine, ggf. die schwerste Tat gezählt. Unter die aufgeklärten Fälle rechnen alle jene Straftaten, die nach dem (kriminal-)polizeilichen Ermittlungsergebnis ein mindestens namentlich bekannter oder auf frischer Tat ergriffener Tatverdächtiger begangen hat.

In der Zahl der aufgeklärten Fälle sind auch die Straftaten enthalten, die schon früher bekannt waren, aber erst im Berichtsjahr aufgeklärt werden konnten. Für den Nachweis der ermittelten Tatverdächtigen gilt Folgendes: Wird in einem zusammenhängenden Ermittlungsverfahren eine Person verdächtigt, eine gleiche Deliktsart mehrmals verübt zu haben, wird sie zu dieser Deliktsart und in die Ingesamtzahl nur einmal gezählt; hat sie mehrere Taten verschiedener Deliktsarten begangen, wird sie zu jeder Deliktsart und zur Ingesamtzahl einmal gezählt. Da Täter häufig mehrere verschiedene Straftaten begehen, ist in Tabelle 2 des Unterabschnittes B die Summe der bei den einzelnen Straftatengruppen ausgewiesenen Personen höher als die „Ingesamtzahl“ dieser Personen.

## A. Rechtspflege

**1. Rechtsprechung der Gerichte in Zivilsachen 2020**  
**Verfahren in der ersten Instanz nach Oberlandesgerichtsbezirken**

| Verfahren in der ersten Instanz <sup>1)</sup>                                   | Zivilsachen vor dem |                              |                             |              |              |                |                              |                             |              |       |
|---|---------------------|------------------------------|-----------------------------|--------------|--------------|----------------|------------------------------|-----------------------------|--------------|-------|
|   | Amtsgericht         |                              |                             |              |              | Landgericht    |                              |                             |              |       |
|   | ins-<br>gesamt      | Veränd.<br>ggü. 2019<br>in % | im Oberlandesgerichtsbezirk |              |              | ins-<br>gesamt | Veränd.<br>ggü. 2019<br>in % | im Oberlandesgerichtsbezirk |              |       |
| Mün-<br>chen  |                     |                              | Nürn-<br>berg               | Bam-<br>berg | Mün-<br>chen |                |                              | Nürn-<br>berg               | Bam-<br>berg |       |
| Geschäftsentwicklung der Zivilprozesssachen in der ersten Instanz               |                     |                              |                             |              |              |                |                              |                             |              |       |
| Unerledigte Verfahren zu Jahresbeginn .....                                     | 47 410              | - 0,7                        | 29 765                      | 10 084       | 7 561        | 53 449         | 6,2                          | 34 046                      | 11 223       | 8 180 |
| Neuzugänge .....  | 122 063             | - 2,9                        | 75 405                      | 26 089       | 20 569       | 66 122         | 4,5                          | 42 100                      | 14 379       | 9 643 |
| Erledigte Verfahren .....   | 119 914             | - 4,9                        | 73 463                      | 26 170       | 20 281       | 61 286         | 1,8                          | 38 207                      | 13 862       | 9 217 |
| Unerledigte Verfahren am Jahresende .....                                       | 49 559              | 4,5                          | 31 707                      | 10 003       | 7 849        | 58 285         | 9,0                          | 37 939                      | 11 740       | 8 606 |
| Erledigte Zivilprozesssachen in der ersten Instanz                              |                     |                              |                             |              |              |                |                              |                             |              |       |
| Gegenstand des Verfahrens   |                     |                              |                             |              |              |                |                              |                             |              |       |
| Wohnungsmietsachen .....  | 18 235              | - 10,3                       | 10 573                      | 4 604        | 3 058        | x              | x                            | x                           | x            | x     |
| Sonstige Miet-/Kredit-/Leasingsachen .....                                      | 4 777               | - 6,3                        | 2 983                       | 1 115        | 679          | 6 168          | - 2,4                        | 4 391                       | 1 011        | 766   |
| Bau-/Architektensachen .....  | 940                 | - 5,6                        | 476                         | 276          | 188          | 5 158          | - 1,1                        | 3 176                       | 1 220        | 762   |
| Verkehrsunfallsachen .....  | 29 022              | - 3,0                        | 16 039                      | 5 710        | 7 273        | 5 723          | 3,4                          | 3 511                       | 1 283        | 929   |
| Kaufsachen .....  | 14 268              | - 10,6                       | 7 895                       | 3 652        | 2 721        | 9 540          | - 9,8                        | 5 698                       | 1 920        | 1 922 |
| Arzthaftungssachen .....  | 160                 | 6,0                          | 91                          | 42           | 27           | 1 258          | - 1,9                        | 684                         | 344          | 230   |
| Reisevertragssachen .....   | 14 304              | 22,4                         | 12 269                      | 1 792        | 243          | 279            | 203,3                        | 265                         | 2            | 12    |
| Nachbarschaftssachen .....  | 991                 | - 8,5                        | 531                         | 267          | 193          | x              | x                            | x                           | x            | x     |
| Sonstiger Verfahrensgegenstand .....  | 37 217              | - 8,8                        | 22 606                      | 8 712        | 5 899        | 33 160         | 6,4                          | 20 482                      | 8 082        | 4 596 |
| Erledigte Verfahren insgesamt   | 119 914             | - 4,9                        | 73 463                      | 26 170       | 20 281       | 61 286         | 1,8                          | 38 207                      | 13 862       | 9 217 |
| Art des Verfahrens  |                     |                              |                             |              |              |                |                              |                             |              |       |
| Abhilfeverfahren nach § 321a ZPO .....  | 54                  | - 28,9                       | 15                          | 13           | 26           | 3              | - 25,0                       | 1                           | –            | 2     |
| Klage in Zwangsvollstreckungssachen/<br>Antrag auf Vollstreckbarerklärung ..... | 226                 | - 16,3                       | 158                         | 37           | 31           | 278            | - 6,1                        | 207                         | 42           | 29    |
| Klageverfahren .....  | 117 053             | - 5,1                        | 71 546                      | 25 655       | 19 852       | 58 430         | 2,2                          | 36 320                      | 13 268       | 8 842 |
| Arrest oder einstweilige Verfügung .....  | 2 126               | 17,2                         | 1 460                       | 383          | 283          | 1 619          | 7,9                          | 1 148                       | 318          | 153   |
| Sonstige Verfahren .....  | 455                 | - 9,9                        | 284                         | 82           | 89           | 956            | - 20,3                       | 531                         | 234          | 191   |
| Art der Erledigung  |                     |                              |                             |              |              |                |                              |                             |              |       |
| Streitiges Urteil .....   | 32 468              | - 4,8                        | 19 746                      | 7 206        | 5 516        | 20 840         | 4,1                          | 12 234                      | 5 108        | 3 498 |
| Versäumnis-, Anerkenntnis- oder<br>Verzichtsurteil .....                        | 24 081              | - 11,1                       | 14 837                      | 5 914        | 3 330        | 5 652          | - 3,1                        | 3 638                       | 1 221        | 793   |
| Beschluss über Arrest oder<br>einstweilige Verfügung .....                      | 757                 | - 2,8                        | 467                         | 157          | 133          | 708            | 10,1                         | 535                         | 112          | 61    |
| Beschluss nach § 91a ZPO .....  | 12 635              | 8,7                          | 8 357                       | 2 301        | 1 977        | 1 491          | 6,9                          | 1 018                       | 269          | 204   |
| Ruhen des Verfahrens oder Nichtbetrieb .....                                    | 4 011               | - 1,2                        | 2 474                       | 940          | 597          | 3 096          | - 9,0                        | 2 034                       | 651          | 411   |
| Verweisung/Abgabe an ein anderes Gericht ...                                    | 4 543               | - 5,5                        | 2 834                       | 971          | 738          | 2 742          | - 7,8                        | 1 626                       | 683          | 433   |
| Verbindung mit einem anderen Verfahren .....                                    | 449                 | 11,1                         | 303                         | 101          | 45           | 416            | - 32,8                       | 262                         | 125          | 29    |
| Sonstiger Beschluss .....   | 1 071               | - 3,3                        | 675                         | 246          | 150          | 1 551          | - 8,4                        | 1 380                       | 103          | 68    |
| Vergleich .....   | 19 679              | - 7,6                        | 11 995                      | 4 219        | 3 465        | 15 923         | 1,7                          | 9 953                       | 3 527        | 2 443 |
| Zurücknahme der Klage oder des Antrags .....                                    | 17 966              | - 2,9                        | 10 377                      | 3 627        | 3 962        | 7 814          | 14,3                         | 4 911                       | 1 807        | 1 096 |
| Nichtzahlung des Kostenvorschusses .....  | 313                 | 4,3                          | 183                         | 73           | 57           | 224            | 5,2                          | 129                         | 54           | 41    |
| Sonstige Erledigungsart .....   | 1 941               | - 0,3                        | 1 215                       | 415          | 311          | 829            | - 8,0                        | 487                         | 202          | 140   |
| Prozesskostenhilfeentscheidungen  |                     |                              |                             |              |              |                |                              |                             |              |       |
| Prozesskostenhilfe wurde bewilligt  |                     |                              |                             |              |              |                |                              |                             |              |       |
| nur dem Kläger (Antragsteller) .....  | 1 299               | - 11,6                       | 621                         | 372          | 306          | 933            | - 5,3                        | 502                         | 219          | 212   |
| nur dem Beklagten (Antragsgegner) .....   | 2 081               | - 12,8                       | 1 095                       | 593          | 393          | 560            | - 15,0                       | 298                         | 132          | 130   |
| Prozesskostenhilfe wurde abgelehnt  |                     |                              |                             |              |              |                |                              |                             |              |       |
| nur dem Kläger (Antragsteller) .....  | 464                 | - 0,9                        | 227                         | 130          | 107          | 418            | 7,2                          | 251                         | 88           | 79    |
| nur dem Beklagten (Antragsgegner) .....   | 588                 | - 14,7                       | 326                         | 146          | 116          | 166            | - 5,7                        | 96                          | 34           | 36    |
| Ausgewählte Arten der Einleitung d. Verf.                                       |                     |                              |                             |              |              |                |                              |                             |              |       |
| In den erledigten Verfahren gingen Mahn-<br>verfahren voraus .....              | 33 760              | - 5,4                        | 20 901                      | 7 435        | 5 424        | 8 803          | - 1,9                        | 5 789                       | 1 789        | 1 225 |
| darunter mit Vollstreckungsbescheid .....                                       | 6 844               | - 4,1                        | 4 108                       | 1 611        | 1 125        | 1 031          | 8,2                          | 674                         | 209          | 148   |

<sup>1)</sup> Ohne Angelegenheiten der freiwilligen Gerichtsbarkeit des Amtsgerichts.

2. Rechtsprechung der Gerichte in Zivilsachen 2020  
Verfahren in den Rechtsmittelinstanzen nach Oberlandesgerichtsbezirken

| Verfahren in den<br>Rechtsmittelinstanzen   | Zivilsachen vor dem |                                 |                             |               |              |                   |                                 |              |               |              |
|---|---------------------|---------------------------------|-----------------------------|---------------|--------------|-------------------|---------------------------------|--------------|---------------|--------------|
|   | Landgericht         |                                 |                             |               |              | Oberlandesgericht |                                 |              |               |              |
|   | ins-<br>gesamt      | Veränd.<br>ggü.<br>2019<br>in % | im Oberlandesgerichtsbezirk |               |              | ins-<br>gesamt    | Veränd.<br>ggü.<br>2019<br>in % | Mün-<br>chen | Nürn-<br>berg | Bam-<br>berg |
|   |                     |                                 | Mün-<br>chen                | Nürn-<br>berg | Bam-<br>berg |                   |                                 |              |               |              |
| Geschäftsentwicklung der Berufungssachen  |                     |                                 |                             |               |              |                   |                                 |              |               |              |
| Unerledigte Verfahren zu Jahresbeginn .....   | 2 902               | 9,3                             | 1 797                       | 702           | 403          | 9 349             | 72,9                            | 4 508        | 3 520         | 1 321        |
| Neuzugänge .....  | 4 740               | - 13,6                          | 2 713                       | 1 199         | 828          | 13 326            | - 5,8                           | 7 673        | 3 392         | 2 261        |
| Erledigte Verfahren .....   | 5 031               | - 4,0                           | 2 971                       | 1 200         | 860          | 13 885            | 36,0                            | 7 779        | 3 808         | 2 298        |
| Unerledigte Verfahren am Jahresende .....   | 2 611               | - 10,0                          | 1 539                       | 701           | 371          | 8 790             | - 6,0                           | 4 402        | 3 104         | 1 284        |
| Erledigte Berufungen  |                     |                                 |                             |               |              |                   |                                 |              |               |              |
| Gegenstand des Verfahrens   |                     |                                 |                             |               |              |                   |                                 |              |               |              |
| Bau-/Architektensachen (ohne Architektenhonorarsachen) .....  | 98                  | - 16,9                          | 50                          | 38            | 10           | 480               | - 12,2                          | 307          | 103           | 70           |
| Verkehrsunfallsachen .....  | 1 096               | - 4,4                           | 603                         | 269           | 224          | 618               | 6,7                             | 360          | 156           | 102          |
| Kaufsachen .....  | 314                 | - 9,0                           | 184                         | 55            | 75           | 8 211             | 92,6                            | 4 044        | 2 561         | 1 606        |
| Arzthaltungssachen .....  | 22                  | 15,8                            | 10                          | 7             | 5            | 217               | - 12,1                          | 130          | 51            | 36           |
| Reisevertragssachen .....   | 122                 | 8,9                             | 108                         | 2             | 12           | 7                 | 40,0                            | 7            | —             | —            |
| Nachbarschaftssachen .....  | 95                  | - 11,2                          | 50                          | 27            | 18           | x                 | x                               | x            | x             | x            |
| Wohnungsmietsachen .....  | 1 047               | 10,3                            | 673                         | 226           | 148          | x                 | x                               | x            | x             | x            |
| Sonstige Mietsachen .....   | 79                  | - 14,1                          | 45                          | 12            | 22           | x                 | x                               | x            | x             | x            |
| Gesellschaftsrechtliche Streitigkeiten .....  | 29                  | - 61,3                          | 27                          | —             | 2            | 103               | - 16,3                          | 87           | 3             | 13           |
| Sonstiger Verfahrensgegenstand .....  | 2 129               | - 6,4                           | 1 221                       | 564           | 344          | 4 249             | - 4,5                           | 2 844        | 934           | 471          |
| Erledigte Verfahren insgesamt   | 5 031               | - 4,0                           | 2 971                       | 1 200         | 860          | 13 885            | 36,0                            | 7 779        | 3 808         | 2 298        |
| Art des Verfahrens  |                     |                                 |                             |               |              |                   |                                 |              |               |              |
| Abhilfeverfahren gem. § 321a ZPO .....  | 1                   | - 75,0                          | 1                           | —             | —            | 26                | - 29,7                          | 20           | —             | 6            |
| Klage in Zwangsvollstreckungssachen/<br>Antrag auf Vollstreckbarerklärung .....                     | 3                   | x                               | 3                           | —             | —            | 2                 | - 33,3                          | 2            | —             | —            |
| Arreste oder einstweilige Verfügungen .....   | 15                  | 50,0                            | 10                          | 1             | 4            | 78                | - 33,9                          | 77           | 1             | —            |
| Berufungsverfahren .....  | 4 996               | - 4,0                           | 2 949                       | 1 197         | 850          | 13 720            | 37,4                            | 7 647        | 3 793         | 2 280        |
| Sonstige Verfahren .....  | 16                  | - 23,8                          | 8                           | 2             | 6            | 59                | - 18,1                          | 33           | 14            | 12           |
| Art der Erledigung  |                     |                                 |                             |               |              |                   |                                 |              |               |              |
| Streitiges Urteil .....   | 1 056               | - 11,0                          | 633                         | 211           | 212          | 1 639             | 42,9                            | 972          | 321           | 346          |
| davon Aufhebung und Zurückverweisung .....  | 88                  | - 4,3                           | 51                          | 24            | 13           | 103               | - 2,8                           | 68           | 13            | 22           |
| Änderung und/oder eigene Sachentscheidung .....   | 543                 | - 0,9                           | 318                         | 110           | 115          | 997               | 80,6                            | 569          | 224           | 204          |
| volle Zurückweisung als unbegründet .....   | 342                 | - 18,4                          | 212                         | 53            | 77           | 454               | 11,8                            | 283          | 70            | 101          |
| Verwerfung als unzulässig .....   | 11                  | - 8,3                           | 8                           | 3             | —            | 12                | 33,3                            | 5            | 5             | 2            |
| anderweitige Entscheidung .....   | 72                  | - 37,9                          | 44                          | 21            | 7            | 73                | - 1,4                           | 47           | 9             | 17           |
| Versäumnis-, Anerkenntnis- oder Verzichtsurteil .....   | 59                  | 1,7                             | 30                          | 24            | 5            | 53                | - 3,6                           | 28           | 17            | 8            |
| Beschluss nach § 91a ZPO .....  | 52                  | - 22,4                          | 25                          | 16            | 11           | 52                | - 3,7                           | 37           | 9             | 6            |
| Beschluss nach § 522 Abs. 1/554a ZPO (Verwerfung) .....   | 321                 | 1,3                             | 191                         | 88            | 42           | 129               | - 7,2                           | 83           | 27            | 19           |
| Beschluss nach § 522 Abs. 2 ZPO (Zurückweisung) .....   | 782                 | 4,7                             | 461                         | 183           | 138          | 2 027             | 34,1                            | 1 512        | 269           | 246          |
| Ruhen des Verfahrens oder Nichtbetrieb .....  | 38                  | 2,7                             | 25                          | 10            | 3            | 140               | - 10,3                          | 86           | 29            | 25           |
| Sonstiger Beschluss .....   | 83                  | 7,8                             | 53                          | 17            | 13           | 62                | - 31,9                          | 39           | 12            | 11           |
| Vergleich .....   | 641                 | - 5,2                           | 399                         | 146           | 96           | 1 238             | 7,3                             | 792          | 244           | 202          |
| Zurücknahme der Berufung/Revision .....   | 1 847               | - 3,0                           | 1 070                       | 458           | 319          | 5 475             | 32,2                            | 3 072        | 1 630         | 773          |
| Sonstige Erledigungsart .....   | 152                 | - 9,5                           | 84                          | 47            | 21           | 3 070             | 74,3                            | 1 158        | 1 250         | 662          |
| Dauer des Verfahrens in der Rechtsmittelinstanz   |                     |                                 |                             |               |              |                   |                                 |              |               |              |
| Von den durch Streitiges Urteil erledigten<br>Verfahren waren abhängig                              |                     |                                 |                             |               |              |                   |                                 |              |               |              |
| bis einschl. 3 Monate .....   | 35                  | - 43,5                          | 17                          | 4             | 14           | 28                | - 12,5                          | 21           | 4             | 3            |
| mehr als 3 bis einschl. 6 Monate .....  | 294                 | - 34,4                          | 139                         | 53            | 102          | 230               | 10,0                            | 164          | 20            | 46           |
| mehr als 6 bis einschl. 12 Monate .....   | 456                 | - 4,4                           | 290                         | 106           | 60           | 744               | 42,0                            | 470          | 83            | 191          |
| mehr als 12 bis einschl. 24 Monate .....  | 240                 | 43,7                            | 167                         | 40            | 33           | 550               | 103,0                           | 279          | 170           | 101          |
| mehr als 24 Monate .....  | 31                  | - 6,1                           | 20                          | 8             | 3            | 87                | - 21,6                          | 38           | 44            | 5            |
| Anfall an Beschwerdeverfahren   |                     |                                 |                             |               |              |                   |                                 |              |               |              |
| Neuzugänge an Beschwerden insgesamt .....   | 8 246               | - 9,2                           | 4 760                       | 2 060         | 1 426        | 3 710             | 7,2                             | 2 473        | 739           | 498          |
| davon Betreuungsbeschwerden .....   | 1 320               | - 7,9                           | 683                         | 424           | 213          | x                 | x                               | x            | x             | x            |
| Beschwerden in Freiheitsentziehungs-, Unterbrin-<br>gungs-, betreuungsrechtl. Zuweisungssachen .... | 1 555               | - 5,6                           | 892                         | 428           | 235          | x                 | x                               | x            | x             | x            |
| Beschwerden in Insolvenzsachen .....  | 447                 | - 19,6                          | 233                         | 105           | 109          | x                 | x                               | x            | x             | x            |
| Beschwerden in Kostensachen .....   | 427                 | - 13,7                          | 253                         | 51            | 123          | x                 | x                               | x            | x             | x            |
| sonstige Beschwerden .....  | 4 497               | - 9,2                           | 2 699                       | 1 052         | 746          | x                 | x                               | x            | x             | x            |



## 3. Rechtsprechung der Gerichte in Familiensachen 2020

| Verfahren in der ersten Instanz<br>(Amtsgericht)   | Ins-<br>gesamt | Veränd.<br>ggü.<br>2019<br>in % | Verfahren in der Rechtsmittelinstanz<br>(Oberlandesgericht)  | Ins-<br>gesamt | Veränd.<br>ggü.<br>2019<br>in % |
|--|----------------|---------------------------------|--|----------------|---------------------------------|
| <b>Geschäftsentwicklung</b>  |                |                                 | <b>Geschäftsentwicklung</b>  |                |                                 |
| Unerledigte Verfahren zu Jahresbeginn .....  | 40 742         | 1,5                             | Unerledigte Verfahren zu Jahresbeginn .....  | 828            | 9,7                             |
| Neuzugänge .....   | 77 641         | - 1,6                           | Neuzugänge .....   | 2 681          | - 7,5                           |
| Erledigte Verfahren .....  | 76 705         | - 2,1                           | Erledigte Verfahren .....  | 2 675          | - 5,3                           |
| Unerledigte Verfahren am Jahresende .....  | 41 678         | 2,3                             | Unerledigte Verfahren am Jahresende .....  | 834            | 0,7                             |
| <b>Erledigte Verfahren</b>   |                |                                 | <b>Erledigte Verfahren</b>   |                |                                 |
| Familiensachen .....   | 56 768         | - 4,6                           | Familiensachen .....   | 2 266          | - 6,8                           |
| Abgetrennte Folgesache(n) .....  | 382            | - 22,4                          | Beschwerden in einstw. AO-Verfahren .....  | 401            | 3,1                             |
| Einstweilige Anordnungen .....   | 19 361         | 6,7                             | Abhilfeverfahren .....   | 1              | x                               |
| Lebenspartnerschaftssachen .....   | 194            | 1,6                             | Lebenspartnerschaftssachen .....   | 7              | 40,0                            |
| <b>Mit den erledigten Verfahren waren an</b>   |                |                                 | <b>Mit den erledigten Verfahren waren an</b>   |                |                                 |
| <b>Verfahrensgegenständen anhängig insgesamt ....</b>  | <b>110 309</b> | <b>- 2,8</b>                    | <b>Verfahrensgegenständen anhängig insgesamt ....</b>  | <b>2 838</b>   | <b>- 7,0</b>                    |
| davon betrafen   |                |                                 | davon betrafen   |                |                                 |
| Scheidung .....  | 24 276         | - 3,1                           | Scheidung .....  | 79             | - 25,5                          |
| andere Ehesache .....  | 40             | - 25,9                          | andere Ehesache .....  | –              | x                               |
| Versorgungsausgleich .....   | 23 608         | - 2,7                           | Versorgungsausgleich .....   | 767            | - 5,5                           |
| Unterhalt für das Kind .....   | 5 646          | - 13,0                          | Unterhalt für das Kind .....   | 214            | - 28,2                          |
| Unterhalt für den Ehegatten/Lebenspartner .....  | 5 643          | - 6,2                           | Unterhalt für den Ehegatten/Lebenspartner .....  | 241            | 5,2                             |
| sonstige Unterhaltssache .....   | 423            | - 8,4                           | sonstige Unterhaltssache .....   | 22             | - 35,3                          |
| Ehewohnung und/oder Haushalt .....   | 1 723          | - 2,2                           | Ehewohnung und/oder Haushalt .....   | 64             | - 8,6                           |
| Güterrechtssache .....   | 3 199          | - 4,2                           | Güterrechtssache .....   | 116            | - 4,1                           |
| elterliche Sorge .....   | 17 078         | - 5,1                           | elterliche Sorge .....   | 692            | - 2,7                           |
| Umgangsrecht .....   | 7 377          | - 0,6                           | Umgangsrecht .....   | 252            | 5,4                             |
| Kindesherausgabe .....   | 432            | - 10,4                          | Kindesherausgabe .....   | 19             | - 47,2                          |
| Unterbringung (auch nach öffentlichem Recht) .....   | 7 087          | 12,2                            | Unterbringung nach § 1631 b BGB .....  | 19             | - 26,9                          |
| sonstige Kindschaftssache .....  | 733            | - 6,4                           | Unterbringung nach öffentlichem Recht<br>gemäß § 151 Nummer 7 FamFG .....                          | –              | x                               |
| Abstammungssache .....   | 1 343          | - 10,8                          | sonstige Kindschaftssache .....  | 8              | 60,0                            |
| Adoptionssache .....   | 2 461          | - 2,0                           | Abstammungssache .....   | 23             | 15,0                            |
| Maßnahmen zum Schutz vor Gewalt und Nach-<br>stellung gemäß § 1 GewSchG .....                      | 5 767          | 6,0                             | Adoptionssache .....   | 20             | - 9,1                           |
| Wohnungsüberlassung gem. § 2 GewSchG .....   | 1 583          | - 4,8                           | Maßnahmen zum Schutz vor Gewalt und Nach-<br>stellung gemäß § 1 GewSchG .....                      | 121            | 14,2                            |
| Aufhebung/Feststellung der Lebenspartnerschaft<br>gemäß § 269 Absatz 1 Nummern 1 und 2 FamFG ..... | 178            | - 2,2                           | Wohnungsüberlassung gem. § 2 GewSchG .....   | 28             | - 12,5                          |
| übrige Familiensache .....   | 1 688          | - 5,3                           | Aufhebung/Feststellung der Lebenspartnerschaft<br>gemäß § 269 Absatz 1 Nummern 1 und 2 FamFG ..... | 1              | - 66,7                          |
| <b>Art der Erledigung</b>  |                |                                 | <b>Art der Erledigung</b>  |                |                                 |
| Die Verfahren wurden erledigt durch  |                |                                 | Die Verfahren wurden erledigt durch  |                |                                 |
| Beschluss .....  | 46 223         | - 2,1                           | Beschluss .....  | 1 461          | - 2,9                           |
| Vergleich .....  | 9 627          | - 10,6                          | Vergleich .....  | 323            | - 12,5                          |
| Versäumnis-, Anerkenntnis-, Verzichtssentscheid .....  | 1 038          | - 10,1                          | Versäumnis-, Anerkenntnis-, Verzichtssentscheid .....  | 14             | 75,0                            |
| Beschluss gem. § 91a ZPO .....   | 325            | - 27,5                          | Beschluss gem. § 91a ZPO .....   | 3              | - 66,7                          |
| übereinstimmende Erled.-/Beendigungserklärung .....  | 1 787          | - 8,4                           | übereinstimmende Erled.-/Beendigungserklärung .....  | 28             | - 6,7                           |
| Beschluss in Verfahrenskostenhilfeverfahren .....  | 139            | - 22,3                          | Beschluss in Verfahrenskostenhilfeverfahren .....  | 24             | - 25,0                          |
| Beschluss gem. § 1666 BGB .....  | 278            | 14,4                            | Zurücknahme des Antrags .....  | 32             | - 15,8                          |
| Zurücknahme des Antrags .....  | 4 430          | - 3,9                           | Zurücknahme der Beschwerde .....   | 754            | - 4,9                           |
| Nichtbetrieb/Aussetzung .....  | 14             | - 39,1                          | Nichtbetrieb nach Aussetzung (§ 136 FamFG) .....   | 3              | x                               |
| Ruhen des Verfahrens .....   | 2 742          | - 3,3                           | Aussetzung des Versorgungsausgleichs-<br>verfahrens gemäß § 221 FamFG .....                        | 2              | x                               |
| Nichtzahlung des Kostenvorschusses .....   | 120            | - 16,7                          | Ruhen des Verfahrens oder Nichtbetrieb .....   | 6              | - 62,5                          |
| Abgabe an das Gericht der Ehe-/<br>Lebenspartnerschaftssache .....                                 | 1 985          | 4,0                             | Abgabe an ein anderes Gericht .....  | 1              | x                               |
| Abgabe an ein anderes Gericht .....  | 521            | 9,2                             | Verbindung mit einer anderen Sache .....   | 2              | - 33,3                          |
| Verbindung mit einer anderen Sache/andere Weise ..   | 6 676          | 5,1                             | auf andere Weise .....   | 22             | –                               |
| <b>Erledigte Verfahren zur Regelung des<br/>elterlichen Sorgerechts in Eheverfahren .....</b>      |                |                                 | <b>Geschäftsanfall an sonstigen Beschwerden</b>  |                |                                 |
| <b>24 316</b>  | <b>- 3,1</b>   |                                 | davon betrafen   |                |                                 |
| davon betrafen   |                |                                 | Verfahrenskostenhilfe .....  | 1 351          | - 8,0                           |
| Gemeinsame Sorge, da kein Antrag nach<br>§ 1671 Abs. 1 BGB gestellt wurde .....                    | 9 138          | - 2,9                           | Aussetzung des Scheidungsverfahrens .....  | 1              | –                               |
| Die elterliche Sorge wurde übertragen  |                |                                 | Wert des Verfahrensgegenstandes .....  | 187            | 2,7                             |
| auf Mutter und Vater gemeinsam .....   | 25             | 8,7                             | Kostenangelegenheiten .....  | 292            | - 4,6                           |
| auf die Mutter .....   | 117            | - 31,2                          | sonstige Angelegenheiten .....   | 921            | 13,4                            |
| auf den Vater .....  | 14             | 16,7                            |  |                |                                 |
| gemeinschaftliche minderj. Kinder nicht vorhanden ...  | 11 400         | - 3,9                           |  |                |                                 |
| sonstige Fälle .....   | 3 622          | –                               |  |                |                                 |

#### 4. Ermittlungsverfahren und sonstige bei den Staatsanwaltschaften zu erledigende Verfahren 2020

##### a) Staats-/Amtsanwaltschaften bei den Landgerichten

| Ermittlungsverfahren   | Ins-<br>gesamt | Veränd.<br>ggü. 2019<br>in % | im Oberlandesgerichtsbezirk |          |         |
|--|----------------|------------------------------|-----------------------------|----------|---------|
|  |                |                              | München                     | Nürnberg | Bamberg |
| Geschäftsentwicklung   |                |                              |                             |          |         |
| Unerledigte Verfahren zu Jahresbeginn .....                            | 65 742         | 6,5                          | 42 254                      | 11 524   | 11 964  |
| Neuzugänge .....   | 604 957        | - 3,1                        | 362 277                     | 131 845  | 110 835 |
| Erledigte Verfahren .....  | 608 416        | - 2,0                        | 364 432                     | 132 248  | 111 736 |
| Unerledigte Verfahren am Jahresende .....                              | 62 283         | - 5,3                        | 40 099                      | 11 121   | 11 063  |
| Erledigte Ermittlungsverfahren   |                |                              |                             |          |         |
| Einleitungsbehörde   |                |                              |                             |          |         |
| Polizeibehörde .....   | 522 265        | - 2,2                        | 311 325                     | 113 901  | 97 039  |
| Staatsanwaltschaft .....   | 68 246         | 1,5                          | 42 371                      | 14 088   | 11 787  |
| Steuer-/Zollfahndungsstelle .....                                      | 15 780         | - 10,3                       | 9 504                       | 3 688    | 2 588   |
| Verwaltungsbehörde .....   | 2 125          | 10,2                         | 1 232                       | 571      | 322     |
| Art der Erledigung   |                |                              |                             |          |         |
| Anklage .....  | 45 532         | - 8,4                        | 24 741                      | 11 358   | 9 433   |
| Antrag auf Entscheidung im beschleunigten Verfahren (§ 417 StPO) ..... | 2 585          | - 30,7                       | 1 407                       | 897      | 281     |
| Antrag auf vereinfachtes Jugendverfahren (§ 76 JGG) .....              | 1 331          | - 3,5                        | 755                         | 230      | 346     |
| Antrag auf Erlass eines Strafbefehls .....                             | 89 595         | 0,5                          | 50 894                      | 21 143   | 17 558  |
| Einstellung mit Auflage nach § 153a StPO .....                         | 22 371         | - 12,2                       | 14 482                      | 4 662    | 3 227   |
| Einstellung nach § 45 JGG .....  | 17 471         | - 9,7                        | 10 532                      | 4 083    | 2 856   |
| Einstellung wegen Geringfügigkeit (§ 153 Abs. 1 StPO) .....            | 35 937         | - 16,6                       | 23 976                      | 6 656    | 5 305   |
| Einstellung bei unwesentlicher Nebenstrafat (§ 154 Abs. 1 StPO) .....  | 34 406         | 3,6                          | 19 335                      | 9 078    | 5 993   |
| Schuldunfähigkeit des Beschuldigten .....                              | 1 255          | 18,0                         | 890                         | 129      | 236     |
| Einstellung gemäß § 170 Abs. 2 StPO .....                              | 158 108        | - 1,0                        | 94 879                      | 34 209   | 29 020  |
| Sonstige (vorläufige) Einstellung .....                                | 239            | 2,1                          | 219                         | 6        | 14      |
| Verweisung auf den Weg der Privatklage .....                           | 16 046         | 0,8                          | 8 439                       | 3 926    | 3 681   |
| Abgabe an die Verwaltungsbehörde als Ordnungswidrigkeit .....          | 70 291         | - 4,7                        | 44 996                      | 13 627   | 11 668  |
| Abgabe an eine andere Staatsanwaltschaft .....                         | 49 702         | 14,5                         | 29 441                      | 9 334    | 10 927  |
| Andere Art der Erledigung .....  | 63 547         | 3,5                          | 39 446                      | 12 910   | 11 191  |
| Erledigte Verfahren insgesamt .....                                    | 608 416        | - 2,0                        | 364 432                     | 132 248  | 111 736 |
| darunter Straßenverkehrsstraftaten .....                               | 134 934        | - 7,4                        | 84 628                      | 27 357   | 22 949  |
| Personen, gegen die ermittelt wurde .....                              | 686 712        | - 1,4                        | 410 407                     | 152 582  | 123 723 |
| davon Personen,  |                |                              |                             |          |         |
| die angeklagt wurden .....   | 51 450         | - 8,8                        | 28 160                      | 12 681   | 10 609  |
| gegen die Strafbefehl beantragt wurde .....                            | 92 487         | 0,8                          | 52 519                      | 21 920   | 18 048  |
| denen Auflagen erteilt wurden .....                                    | 23 214         | - 12,1                       | 14 979                      | 4 888    | 3 347   |
| für die sich eine anderweitige Erledigung ergab .....                  | 519 561        | - 0,4                        | 314 749                     | 113 093  | 91 719  |
| Personen, gegen die Strafen vollstreckt wurden .....                   | 159 550        | - 2,9                        | 99 857                      | 35 460   | 24 233  |
| davon Personen, gegen die erkannt wurde auf                            |                |                              |                             |          |         |
| Freiheitsstrafe/freiheitsentziehende Maßregel .....                    | 6 351          | - 9,5                        | 3 173                       | 2 109    | 1 069   |
| Strafaussetzung zur Bewährung .....                                    | 10 637         | - 11,2                       | 6 327                       | 2 700    | 1 610   |
| Geldstrafe u. ä. ....  | 142 562        | - 1,9                        | 90 357                      | 30 651   | 21 554  |
| Anfall an sonstigen Ermittlungsverfahren                               |                |                              |                             |          |         |
| Anzeigen gegen unbekannte Täter .....                                  | 327 562        | - 2,9                        | 197 951                     | 77 210   | 52 401  |
| Verfahren nach dem Ordnungswidrigkeitengesetz .....                    | 52 653         | - 1,2                        | 31 459                      | 10 936   | 10 255  |

##### b) Generalstaatsanwaltschaften bei den Oberlandesgerichten

| Sonstige Verfahren   | Ins-<br>gesamt | Veränd.<br>ggü. 2019<br>in % | im Oberlandesgerichtsbezirk |              |              |
|--|----------------|------------------------------|-----------------------------|--------------|--------------|
|  |                |                              | München                     | Nürnberg     | Bamberg      |
| <b>Anfall an sonstigen Verfahren</b> .....                     | <b>17 705</b>  | <b>- 5,4</b>                 | <b>11 985</b>               | <b>3 273</b> | <b>2 447</b> |
| Revisionen, Rechtsbeschwerden und Anträge auf                  |                |                              |                             |              |              |
| Zulassung der Rechtsbeschwerde in Bußgeldsachen .....          | 2 561          | - 20,8                       | 2 542                       | 8            | 11           |
| Andere Beschwerden .....                                       | 8 555          | - 0,6                        | 5 095                       | 2 031        | 1 429        |
| davon Beschwerden gegen gerichtliche Entscheidungen .....      | 2 615          | 1,5                          | 1 555                       | 616          | 444          |
| Beschwerden gegen Staats-/Amtsanwälte .....                    | 5 940          | - 1,4                        | 3 540                       | 1 415        | 985          |
| Haftprüfungsverfahren .....                                    | 2 274          | - 5,5                        | 1 446                       | 510          | 318          |
| Aus- und Durchlieferungssachen .....                           | 531            | - 22,3                       | 264                         | 166          | 101          |
| Gnadensachen .....   | 587            | 27,1                         | 269                         | 222          | 96           |
| Berufsgerichtliche Verfahren und Disziplinarverfahren .....    | 936            | - 4,4                        | 801                         | 102          | 33           |
| Entscheidungen in Vorverfahren gemäß § 23 ff EGGVG .....       | 95             | 26,7                         | 95                          | —            | —            |
| Rechtssachen (Vertretung des Justizfiskus), auch wenn es nicht |                |                              |                             |              |              |
| zum Rechtsstreit kommt .....                                   | 47             | —                            | 19                          | 28           | —            |
| Entschädigungssachen nach dem StrEG .....                      | 338            | 1,5                          | 198                         | 83           | 57           |
| Angelegenheiten nach dem NATO-Truppenstatut .....              | —              | —                            | —                           | —            | —            |
| Rechtshilfeangelegenheiten mit dem Ausland .....               | 1 781          | - 6,2                        | 1 256                       | 123          | 402          |
| Kartellbußgeldsachen .....                                     | —              | x                            | —                           | —            | —            |

**5. Rechtsprechung der Gerichte in Strafsachen und Bußgeldverfahren 2020****Verfahren in der ersten Instanz**

| Verfahren in der ersten Instanz | Amtsgericht |                            |   |                  |                            |   | Landgericht |                            |   |
|---------------------------------|-------------|----------------------------|---|------------------|----------------------------|---|-------------|----------------------------|---|
|                                 | Strafsachen |                            |   | Bußgeldverfahren |                            |   | Strafsachen |                            |   |
|                                 | ins-gesamt  | Veränderung gegenüber 2019 |   | ins-gesamt       | Veränderung gegenüber 2019 |   | ins-gesamt  | Veränderung gegenüber 2019 |   |
|                                 |             | Anzahl                     | % |                  | Anzahl                     | % |             | Anzahl                     | % |

**Geschäftsentwicklung der Strafsachen und Bußgeldverfahren**

|   |        |         |       |        |         |       |       |      |       |
|---|--------|---------|-------|--------|---------|-------|-------|------|-------|
| Unerledigte Verfahren zu Jahresbeginn ..... | 25 679 | - 766   | - 2,9 | 10 259 | - 36    | - 0,3 | 1 019 | 3    | 0,3   |
| Neuzugänge .....                            | 86 136 | - 5 438 | - 5,9 | 50 680 | - 1 510 | - 2,9 | 1 800 | - 37 | - 2,0 |
| Erledigte Verfahren .....                   | 85 325 | - 7 015 | - 7,6 | 49 786 | - 2 440 | - 4,7 | 1 846 | 12   | 0,7   |
| Unerledigte Verfahren am Jahresende .....   | 26 490 | 811     | 3,2   | 11 153 | 894     | 8,7   | 973   | - 46 | - 4,5 |

**Erledigte Strafsachen und Bußgeldverfahren**

|  |               |                |              |               |                |              |              |           |            |
|--|---------------|----------------|--------------|---------------|----------------|--------------|--------------|-----------|------------|
| <b>Art des Verfahrens</b>  |               |                |              |               |                |              |              |           |            |
| Antrag auf Wiederaufnahme des Verfahrens .....                                 | 170           | - 1            | - 0,6        | 26            | - 5            | - 16,1       | 37           | 10        | 37,0       |
| davon zuungunsten des Beschuldigten .....                                      | 38            | - 3            | - 7,3        | x             | x              | x            | 2            | —         | —          |
| zugunsten des Beschuldigten .....  | 132           | 2              | 1,5          | x             | x              | x            | 35           | 10        | 40,0       |
| Zurückverweisung durch die Rechtsmittelinstanz .....                           | 19            | - 5            | - 20,8       | 37            | - 18           | - 32,7       | 62           | - 3       | - 4,6      |
| Einspruch gegen Bußgeldbescheid .....  | x             | x              | x            | 49 723        | - 2 417        | - 4,6        | x            | x         | x          |
| darunter im Straßenverkehr .....   | x             | x              | x            | 46 752        | - 3 303        | - 6,6        | x            | x         | x          |
| Anklagen .....   | 51 834        | - 6 226        | - 10,7       | x             | x              | x            | 1 439        | 6         | 0,4        |
| Antrag auf Aburteilung im beschleunigten Verfahren (§ 417 StPO) .....          | 2 921         | - 995          | - 25,4       | x             | x              | x            | x            | x         | x          |
| Antrag auf Entscheidung im vereinfachten Jugendverfahren (§ 76 JGG) .....      | 1 410         | - 157          | - 10,0       | x             | x              | x            | x            | x         | x          |
| Einspruch gegen einen von der Staatsanwaltschaft beantragten Strafbefehl ..... | 27 720        | 431            | 1,6          | x             | x              | x            | x            | x         | x          |
| Privatklage .....  | 51            | - 19           | - 27,1       | x             | x              | x            | x            | x         | x          |
| Übrige Verfahren .....   | 1 200         | - 43           | - 3,5        | x             | x              | x            | 308          | - 1       | - 0,3      |
| <b>Erledigte Verfahren insgesamt</b>   | <b>85 325</b> | <b>- 7 015</b> | <b>- 7,6</b> | <b>49 786</b> | <b>- 2 440</b> | <b>- 4,7</b> | <b>1 846</b> | <b>12</b> | <b>0,7</b> |

**Art der Erledigung**

|  |        |         |        |        |         |        |       |     |        |
|--|--------|---------|--------|--------|---------|--------|-------|-----|--------|
| Urteil wegen Straftat/Beschluss (§ 411 Abs. 1 S. 3 StPO) ..... | 42 758 | - 6 349 | - 12,9 | x      | x       | x      | 1 407 | —   | —      |
| Urteil wegen Ordnungswidrigkeit .....                          | x      | x       | x      | 9 410  | - 1 476 | - 13,6 | x     | x   | x      |
| darunter Urteile in Straßenverkehrssachen .....                | x      | x       | x      | 8 864  | - 1 486 | - 14,4 | x     | x   | x      |
| darunter Verurteilung .....                                    | x      | x       | x      | 6 995  | - 1 344 | - 16,1 | x     | x   | x      |
| Beschluss nach §§ 70, 72 OWiG .....                            | x      | x       | x      | 2 653  | 419     | 18,8   | x     | x   | x      |
| Einstellung .....  | 19 464 | - 1 575 | - 7,5  | 7 909  | 494     | 6,7    | 86    | —   | —      |
| darunter mit Auflage oder Weisung nach § 153a StPO .....       | 5 107  | - 468   | - 8,4  | x      | x       | x      | 23    | 5   | 27,8   |
| nach § 47 JGG .....  | 4 244  | - 294   | - 6,5  | x      | x       | x      | —     | —   | —      |
| wegen Geringfügigkeit (§ 153 Abs. 2 StPO) .....                | 3 101  | - 148   | - 4,6  | x      | x       | x      | 12    | 5   | 71,4   |
| wegen unwesentl. Nebenstrafat (§ 154 Abs. 2 StPO) .....        | 3 373  | - 126   | - 3,6  | x      | x       | x      | 27    | 2   | 8,0    |
| Ablehnung/Zurückweisung .....                                  | 379    | - 102   | - 21,2 | x      | x       | x      | 32    | 3   | 10,3   |
| Zurücknahme .....  | 11 463 | 371     | 3,3    | 28 964 | - 1 854 | - 6,0  | 68    | - 9 | - 11,7 |
| darunter des Einspruchs .....                                  | 6 718  | - 197   | - 2,8  | 28 778 | - 1 845 | - 6,0  | x     | x   | x      |
| Verbindung mit einer anderen Sache .....                       | 5 697  | - 71    | - 1,2  | x      | x       | x      | 94    | 3   | 3,3    |
| Auf andere Weise erledigt .....                                | 5 564  | 711     | 14,7   | 850    | - 23    | - 2,6  | 159   | 15  | 10,4   |

**Hauptverhandlungen**

|                                       |        |          |        |        |         |        |       |      |       |
|---------------------------------------|--------|----------|--------|--------|---------|--------|-------|------|-------|
| Verfahren ohne Hauptverhandlung ..... | 33 916 | 2 541    | 8,1    | 31 099 | 657     | 2,2    | 381   | - 14 | - 3,5 |
| Verfahren mit Hauptverhandlung .....  | 51 409 | - 9 556  | - 15,7 | 18 687 | - 3 097 | - 14,2 | 1 465 | 26   | 1,8   |
| Hauptverhandlungstage .....           | 60 718 | - 11 696 | - 16,2 | x      | x       | x      | 5 269 | 107  | 2,1   |
| davon in Anklagesachen .....          | 42 367 | - 8 734  | - 17,1 | x      | x       | x      | 4 573 | 127  | 2,9   |
| in Privatklagesachen .....            | 10     | —        | —      | x      | x       | x      | x     | x    | x     |
| in sonstigen Verfahren .....          | 18 341 | - 2 962  | - 13,9 | x      | x       | x      | 696   | - 20 | - 2,8 |

**Beschuldigte**

|                                  |        |         |        |   |   |   |       |     |       |
|----------------------------------|--------|---------|--------|---|---|---|-------|-----|-------|
| Beschuldigte insgesamt .....     | 92 760 | - 8 104 | - 8,0  | x | x | x | 2 680 | 68  | 2,6   |
| Verfahren mit                    |        |         |        |   |   |   |       |     |       |
| 1 Beschuldigten .....            | 79 573 | - 6 243 | - 7,3  | x | x | x | 1 407 | - 7 | - 0,5 |
| 2 Beschuldigten .....            | 4 412  | - 649   | - 12,8 | x | x | x | 238   | 5   | 2,1   |
| 3 Beschuldigten .....            | 896    | - 58    | - 6,1  | x | x | x | 97    | 4   | 4,3   |
| 4 bis 10 Beschuldigten .....     | 341    | - 97    | - 22,1 | x | x | x | 92    | 4   | 4,5   |
| 11 oder mehr Beschuldigten ..... | 1      | 1       | x      | x | x | x | 3     | 2   | 200,0 |

## 6. Rechtsprechung der Gerichte in Strafsachen und Bußgeldverfahren 2020

### Verfahren in der Berufungsinstanz nach Kammern

| Verfahren in der Berufungsinstanz                          | Strafsachen vor dem Landgericht |                              |  |                        |                             |                            |                             |
|--|---------------------------------|------------------------------|--|------------------------|-----------------------------|----------------------------|-----------------------------|
|  | ins-<br>gesamt                  | Veränd.<br>ggü. 2019<br>in % | kleine Strafkammer mit<br>Berufungen gegen Urteile |                        | kleine<br>Jugend-<br>kammer | große<br>Jugend-<br>kammer | Wirtschafts-<br>strafkammer |
|  |                                 |                              | des Schöf-<br>fengerichts                          | des Straf-<br>richters |                             |                            |                             |
| Geschäftsentwicklung der Berufungsverfahren in Strafsachen |                                 |                              |  |                        |                             |                            |                             |
| Unerledigte Verfahren zu Jahresbeginn .....                | 2 776                           | - 1,0                        | 458  | 1 996                  | 78                          | 195                        | 49                          |
| Neuzugänge .....   | 6 758                           | - 12,4                       | 938  | 4 956                  | 323                         | 478                        | 63                          |
| Erlidigte Verfahren .....                                  | 6 779                           | - 12,5                       | 941  | 4 944                  | 313                         | 513                        | 68                          |
| Unerledigte Verfahren am Jahresende .....                  | 2 755                           | - 0,8                        | 455  | 2 008                  | 88                          | 160                        | 44                          |
| Erlidigte Berufungen                                       |                                 |                              |  |                        |                             |                            |                             |
| Art der Vorinstanz   |                                 |                              |  |                        |                             |                            |                             |
| Erlidigte Verfahren richteten sich gegen ein Urteil des    |                                 |                              |  |                        |                             |                            |                             |
| Strafrichters/Richters für Bußgeldverfahren .....          | 4 985                           | - 14,5                       | x  | 4 944                  | x                           | x                          | 41                          |
| Schöffengerichts .....                                     | 966                             | - 5,8                        | 939  | x                      | x                           | x                          | 27                          |
| erweiterten Schöffengerichts .....                         | 2                               | x                            | 2  | x                      | x                           | x                          | —                           |
| Jugendrichters .....                                       | 313                             | - 9,3                        | x  | x                      | 313                         | x                          | x                           |
| Jugendschöffengerichts .....                               | 513                             | - 6,0                        | x  | x                      | x                           | 513                        | x                           |
| Art des Verfahrens   |                                 |                              |  |                        |                             |                            |                             |
| Offizialverfahren .....                                    | 6 662                           | - 12,9                       | 912  | 4 860                  | 312                         | 512                        | 66                          |
| Privatklageverfahren .....                                 | 2                               | —                            | —  | 2                      | —                           | —                          | —                           |
| Antrag auf Wiederaufnahme nach Rechtskraft                 |                                 |                              |  |                        |                             |                            |                             |
| zuungunsten des Beschuldigten .....                        | 3                               | —                            | —  | 3                      | —                           | —                          | —                           |
| zugunsten des Beschuldigten .....                          | 16                              | 23,1                         | 2  | 12                     | —                           | —                          | 2                           |
| Durch die Rechtsmittelinstanz zurückverwiesene             |                                 |                              |  |                        |                             |                            |                             |
| Verfahren .....  | 96                              | 26,3                         | 27   | 67                     | 1                           | 1                          | —                           |
| Erlidigte Verfahren insgesamt                              | 6 779                           | - 12,5                       | 941  | 4 944                  | 313                         | 513                        | 68                          |
| Art der Erledigung   |                                 |                              |  |                        |                             |                            |                             |
| Urteil .....   | 3 255                           | - 9,6                        | 499  | 2 408                  | 127                         | 194                        | 27                          |
| davon ohne Einlegung eines Rechtsmittels                   |                                 |                              |  |                        |                             |                            |                             |
| rechtskräftig gewordene Urteile .....                      | 2 318                           | - 7,7                        | 320  | 1 690                  | 113                         | 175                        | 20                          |
| angefochtene Urteile .....                                 | 937                             | - 14,0                       | 179  | 718                    | 14                          | 19                         | 7                           |
| Beschluss .....  | 34                              | - 42,4                       | 1  | 31                     | 2                           | —                          | —                           |
| Einstellung .....  | 624                             | - 9,4                        | 42   | 527                    | 34                          | 17                         | 4                           |
| darunter wegen Geringfügigkeit .....                       | 93                              | - 23,8                       | 4  | 86                     | 2                           | 1                          | —                           |
| wegen unwesentlicher Nebenstraftat .....                   | 160                             | - 4,2                        | 12   | 137                    | 5                           | 5                          | 1                           |
| wegen Verfahrenshindernisses .....                         | 33                              | 3,1                          | 2  | 27                     | 1                           | 2                          | 1                           |
| Zurücknahme .....  | 2 579                           | - 16,0                       | 370  | 1 745                  | 143                         | 289                        | 32                          |
| Auf andere Weise erledigt .....                            | 287                             | - 12,2                       | 29   | 233                    | 7                           | 13                         | 5                           |
| Hauptverhandlungen   |                                 |                              |  |                        |                             |                            |                             |
| Verfahren ohne Hauptverhandlung .....                      | 1 761                           | - 7,1                        | 197  | 1 261                  | 104                         | 176                        | 23                          |
| Verfahren mit Hauptverhandlung .....                       | 5 018                           | - 14,2                       | 744  | 3 683                  | 209                         | 337                        | 45                          |
| Hauptverhandlungstage .....                                | 6 178                           | - 14,8                       | 1 084  | 4 388                  | 240                         | 392                        | 74                          |
| Beschuldigte   |                                 |                              |  |                        |                             |                            |                             |
| Beschuldigte insgesamt .....                               | 7 132                           | - 12,5                       | 1 032  | 5 085                  | 353                         | 589                        | 73                          |
| Verfahren mit  |                                 |                              |  |                        |                             |                            |                             |
| 1 Beschuldigten .....                                      | 6 474                           | - 12,5                       | 862  | 4 812                  | 284                         | 453                        | 63                          |
| 2 Beschuldigten .....                                      | 266                             | - 13,1                       | 67   | 124                    | 22                          | 48                         | 5                           |
| 3 bis 5 Beschuldigten .....                                | 39                              | - 7,1                        | 12   | 8                      | 7                           | 12                         | —                           |
| 6 oder mehr Beschuldigten .....                            | —                               | x                            | —  | —                      | —                           | —                          | —                           |
| Verfahren im Straßenverkehr                                |                                 |                              |  |                        |                             |                            |                             |
| Von den erledigten Verfahren betrafen eine                 |                                 |                              |  |                        |                             |                            |                             |
| im Straßenverkehr begangene Straftat .....                 | 1 006                           | - 8,2                        | 15   | 943                    | 35                          | 13                         | —                           |
| Ausgewählte Urteilsergebnisse                              |                                 |                              |  |                        |                             |                            |                             |
| Urteile insgesamt .....                                    | 3 255                           | - 9,6                        | 499  | 2 408                  | 127                         | 194                        | 27                          |
| davon ergingen in  |                                 |                              |  |                        |                             |                            |                             |
| Offizialverfahren .....                                    | 3 183                           | - 10,2                       | 476  | 2 360                  | 126                         | 194                        | 27                          |
| Privatklageverfahren .....                                 | —                               | —                            | —  | —                      | x                           | x                          | x                           |
| sonstigen Verfahren .....                                  | 72                              | 28,6                         | 23   | 48                     | 1                           | —                          | —                           |

**7. Rechtsprechung der Verwaltungsgerichtsbarkeit 2020****Verfahren in der ersten Instanz nach Gerichten**

| Verfahren in der ersten Instanz <sup>1)</sup> | Verwaltungsgerichte |                   |       |                                 |               |               |              |                 | Bayer.<br>Verwaltungs-<br>gerichts-<br>hof |               |
|---|---------------------|-------------------|-------|---------------------------------|---------------|---------------|--------------|-----------------|--|---------------|
|   | ins-<br>gesamt      | dav. nach Kammern |       | davon nach Verwaltungsgerichten |               |               |              |                 |  |               |
|   |                     | All-<br>gemeine   | Asyl- | Ans-<br>bach                    | Augs-<br>burg | Bay-<br>reuth | Mün-<br>chen | Regens-<br>burg |  | Würz-<br>burg |
|   |                     |                   |       |                                 |               |               |              |                 |  |               |

**Geschäftsentwicklung der Hauptverfahren**

|   |        |        |        |       |       |       |        |       |       |     |
|---|--------|--------|--------|-------|-------|-------|--------|-------|-------|-----|
| Unerledigte Verfahren zu Jahresbeginn ..... | 39 722 | 13 316 | 26 406 | 7 151 | 2 896 | 2 704 | 19 011 | 5 774 | 2 186 | 292 |
| Neuzugänge .....                            | 25 309 | 15 222 | 10 087 | 3 327 | 3 502 | 2 329 | 8 410  | 4 652 | 3 089 | 368 |
| Erledigte Verfahren .....                   | 30 174 | 13 705 | 16 469 | 4 387 | 3 904 | 2 985 | 10 344 | 5 423 | 3 131 | 210 |
| Unerledigte Verfahren am Jahresende .....   | 34 857 | 14 833 | 20 024 | 6 091 | 2 494 | 2 048 | 17 077 | 5 003 | 2 144 | 450 |

**Erledigte Hauptverfahren**

|  |               |               |               |              |              |              |               |              |              |            |
|--|---------------|---------------|---------------|--------------|--------------|--------------|---------------|--------------|--------------|------------|
| <b>Art des Verfahrens</b>                                |               |               |               |              |              |              |               |              |              |            |
| Klagen .....   | 30 132        | 13 663        | 16 469        | 4 377        | 3 904        | 2 985        | 10 312        | 5 423        | 3 131        | 67         |
| Normenkontrollen .....                                   | x             | x             | x             | x            | x            | x            | x             | x            | x            | 143        |
| Sonstige Anträge .....                                   | 42            | 42            | –             | 10           | –            | –            | 32            | –            | –            | x          |
| <b>Erledigte Verfahren insgesamt .....</b>               | <b>30 174</b> | <b>13 705</b> | <b>16 469</b> | <b>4 387</b> | <b>3 904</b> | <b>2 985</b> | <b>10 344</b> | <b>5 423</b> | <b>3 131</b> | <b>210</b> |
| darunter Personalvertretungsrecht .....                  | 36            | 36            | x             | 11           | –            | –            | 25            | –            | –            | –          |
| Disziplinarrecht, berufsgerichtliche Verfahren .....     | 58            | 58            | x             | 15           | –            | 2            | 29            | 12           | –            | –          |
| <b>Art der Erledigung</b>                                |               |               |               |              |              |              |               |              |              |            |
| Urteil .....   | 12 355        | 2 667         | 9 688         | 2 189        | 1 658        | 1 095        | 4 109         | 2 075        | 1 229        | 72         |
| davon Berufung bzw. Revision                             |               |               |               |              |              |              |               |              |              |            |
| zugelassen .....   | 107           | 107           | –             | 43           | 5            | 5            | 41            | 11           | 2            | –          |
| nicht zugelassen/ausgeschlossen .....                    | 12 248        | 2 560         | 9 688         | 2 146        | 1 653        | 1 090        | 4 068         | 2 064        | 1 227        | 72         |
| Gerichtsbescheid .....                                   | 1 437         | 467           | 970           | 18           | 139          | 359          | 343           | 388          | 190          | –          |
| Beschluss .....  | 14 507        | 9 225         | 5 282         | 1 967        | 1 798        | 1 207        | 5 534         | 2 637        | 1 364        | 123        |
| Prozessvergleich .....                                   | 354           | 354           | –             | 53           | 97           | 31           | 34            | 44           | 95           | –          |
| Ruhen des Verfahrens .....                               | 1 229         | 745           | 484           | 105          | 195          | 288          | 193           | 204          | 244          | 14         |
| Sonstige Erledigungsart .....                            | 292           | 247           | 45            | 55           | 17           | 5            | 131           | 75           | 9            | 1          |
| <b>Anzahl der Prozesskostenhilfeentscheidungen .....</b> | <b>3 553</b>  | <b>808</b>    | <b>2 745</b>  | <b>971</b>   | <b>494</b>   | <b>487</b>   | <b>513</b>    | <b>546</b>   | <b>542</b>   | <b>x</b>   |
| davon lauten auf   |               |               |               |              |              |              |               |              |              |            |
| Bewilligung .....  | 982           | 185           | 797           | 293          | 120          | 79           | 149           | 164          | 177          | x          |
| Ablehnung .....  | 2 571         | 623           | 1 948         | 678          | 374          | 408          | 364           | 382          | 365          | x          |

**Geschäftsentwicklung der Verfahren zur Gewährung von vorläufigem Rechtsschutz**

|  |       |       |       |       |     |     |       |       |     |   |
|--|-------|-------|-------|-------|-----|-----|-------|-------|-----|---|
| <b>Verfahren ohne Numerus-clausus-Sachen</b> |       |       |       |       |     |     |       |       |     |   |
| Unerledigte Verfahren zu Jahresbeginn .....  | 2 399 | 1 353 | 1 046 | 634   | 122 | 72  | 1 293 | 219   | 59  | • |
| Neuzugänge .....                             | 7 809 | 4 558 | 3 251 | 1 109 | 936 | 744 | 2 827 | 1 294 | 899 | • |
| Erledigte Verfahren .....                    | 8 190 | 4 516 | 3 674 | 1 262 | 959 | 766 | 3 042 | 1 248 | 913 | • |
| Unerledigte Verfahren am Jahresende .....    | 2 018 | 1 395 | 623   | 481   | 99  | 50  | 1 078 | 265   | 45  | • |
| <b>Verfahren in Numerus-clausus-Sachen</b>   |       |       |       |       |     |     |       |       |     |   |
| Unerledigte Verfahren zu Jahresbeginn .....  | 387   | 387   | x     | 130   | 1   | –   | 161   | 91    | 4   | • |
| Neuzugänge .....                             | 849   | 849   | x     | 195   | 13  | 13  | 277   | 233   | 118 | • |
| Erledigte Verfahren .....                    | 750   | 750   | x     | 214   | 14  | 13  | 237   | 155   | 117 | • |
| Unerledigte Verfahren am Jahresende .....    | 486   | 486   | x     | 111   | –   | –   | 201   | 169   | 5   | • |

**Erledigte Verfahren zur Gewährung von vorläufigem Rechtsschutz**

|  |              |              |              |              |            |            |              |              |            |                       |
|--|--------------|--------------|--------------|--------------|------------|------------|--------------|--------------|------------|-----------------------|
| <b>Art des Verfahrens</b>                                |              |              |              |              |            |            |              |              |            |                       |
| Anträge nach §§ 80, 80a VwGO <sup>2)</sup> .....         | 5 199        | 2 101        | 3 098        | 722          | 697        | 613        | 1 839        | 738          | 590        | • <sup>3)</sup>       |
| nach § 123 VwGO <sup>2)</sup> .....                      | 2 978        | 2 402        | 576          | 535          | 262        | 153        | 1 196        | 509          | 323        | • <sup>3)</sup>       |
| in Personalvertretungssachen .....                       | 13           | 13           | –            | 5            | –          | –          | 7            | 1            | –          | • <sup>3)</sup>       |
| <b>Erledigte Verfahren insgesamt .....</b>               | <b>8 190</b> | <b>4 516</b> | <b>3 674</b> | <b>1 262</b> | <b>959</b> | <b>766</b> | <b>3 042</b> | <b>1 248</b> | <b>913</b> | <b>•<sup>3)</sup></b> |
| <b>Art der Erledigung</b>                                |              |              |              |              |            |            |              |              |            |                       |
| Beschluss .....  | 8 100        | 4 448        | 3 652        | 1 244        | 950        | 761        | 3 002        | 1 243        | 900        | • <sup>3)</sup>       |
| Prozessvergleich .....                                   | 12           | 12           | –            | 4            | 2          | 1          | 4            | 1            | –          | • <sup>3)</sup>       |
| Ruhen des Verfahrens .....                               | 3            | 3            | –            | 1            | –          | –          | 2            | –            | –          | • <sup>3)</sup>       |
| Sonstige Erledigungsart .....                            | 75           | 53           | 22           | 13           | 7          | 4          | 34           | 4            | 13         | • <sup>3)</sup>       |
| <b>Anzahl der Prozesskostenhilfeentscheidungen .....</b> | <b>485</b>   | <b>267</b>   | <b>218</b>   | <b>116</b>   | <b>64</b>  | <b>58</b>  | <b>97</b>    | <b>79</b>    | <b>71</b>  | <b>•<sup>3)</sup></b> |

<sup>1)</sup> Verwaltungsgerichte: Klagen, Personalvertretungssachen, Disziplinarverfahren und berufsgerichtliche Verfahren; Bayer. Verwaltungsgerichtshof: Klagen in Flurbereinigungssachen, Normenkontrollen. – <sup>2)</sup> Verwaltungsgerichtsordnung vom 21. Januar 1960 (BGBl. I S. 17). – <sup>3)</sup> Anträge zur Gewährung von vorläufigem Rechtsschutz sind in Tabelle 8 mit enthalten.

8. Rechtsprechung der Verwaltungsgerichtsbarkeit 2020  
Verfahren in der Rechtsmittelinstanz vor dem Bayer. Verwaltungsgerichtshof

| Berufungen, Beschwerden <sup>1)</sup><br>(Rechtsmittelinstanz) | Ins-<br>gesamt | Allge-<br>meine | Asyl- | Vorläufiger Rechtsschutz <sup>2)</sup><br>(Rechtsmittelinstanz)              | Ins-<br>gesamt | Allge-<br>meine <sup>3)</sup><br>Senate | Senat<br>für tech.<br>Großvor-<br>haben |
|--|----------------|-----------------|-------|--|----------------|---|---|
|  |                | Senate          |       |  |                |   |   |
| Geschäftsentwicklung der Berufsungs- und Beschwerdesachen      |                |                 |       | Geschäftsentwicklung der Beschwerden und Anträge                             |                |   |   |
| Unerledigte Verfahren zu Jahresbeginn .....                    | 3 393          | 1 193           | 2 200 | Unerledigte Verfahren zu Jahresbeginn .....                                  | 297            | 292                                     | 5                                       |
| Neuzugänge .....   | 3 650          | 1 115           | 2 535 | Neuzugänge .....   | 1 194          | 1 183                                   | 11                                      |
| Erledigte Verfahren .....                                      | 4 892          | 1 373           | 3 519 | Erledigte Verfahren .....  | 1 281          | 1 274                                   | 7                                       |
| Unerledigte Verfahren am Jahresende .....                      | 2 151          | 935             | 1 216 | Unerledigte Verfahren am Jahresende .....                                    | 210            | 201                                     | 9                                       |
| Erledigte Berufungen und Beschwerden                           |                |                 |       | Erledigte Beschwerden/Anträge  |                |   |   |
| Art des Verfahrens   |                |                 |       | Art des Verfahrens   |                |   |   |
| Berufungen in Disziplinarverfahren .....                       | 13             | 13              | –     | Beschwerden .....  | 936            | 936                                     | –                                       |
| Sonstige Berufungen .....                                      | 442            | 212             | 230   | davon gegen Entscheidung .....   |                |   |   |
| Anträge auf Zulassung der Berufung .....                       |                |                 |       | nach §§ 80, 80a VwGO <sup>5)</sup> .....                                     | 488            | 488                                     | –                                       |
| in Disziplinarverfahren .....                                  | 4              | 4               | –     | nach § 123 VwGO <sup>5)</sup> .....  | 443            | 443                                     | –                                       |
| Sonstige Anträge auf Zulassung der Berufung .....              | 4 426          | 1 137           | 3 289 | in Personalvertretungssachen .....   | 5              | 5                                       | –                                       |
| Beschwerde gegen Hauptsacheentscheidungen .....                |                |                 |       | Anträge auf Zulassung der Beschwerde .....                                   | –              | –                                       | –                                       |
| in Personalvertretungssachen und .....                         |                |                 |       | Anträge auf Gewährung von vorl. Rechtsschutz .....                           | 345            | 338                                     | 7                                       |
| Disziplinarverfahren .....                                     | 7              | 7               | –     | davon nach §§ 80, 80a VwGO <sup>5)</sup> .....                               | 19             | 12                                      | 7                                       |
| Erledigte Verfahren insgesamt                                  | 4 892          | 1 373           | 3 519 | nach § 123 VwGO <sup>5)</sup> .....  | 4              | 4                                       | –                                       |
| Rechtsmittelführer/Rechtsmittelgegner insges. .                | 9 841          | 2 795           | 7 046 | nach § 47 Abs. 8 VwGO <sup>5)</sup> .....                                    | 321            | 321                                     | –                                       |
| Rechtsmittelführer insgesamt <sup>6)</sup> .....               | 4 912          | 1 389           | 3 523 | in Personalvertretungssachen .....   | 1              | 1                                       | –                                       |
| davon Kläger erster Instanz .....                              | 4 384          | 1 208           | 3 176 | Erledigte Verfahren insgesamt  | 1 281          | 1 274                                   | 7                                       |
| darunter Privatpersonen .....                                  | 4 350          | 1 179           | 3 171 | Art der Erledigung   |                |   |   |
| Beklagte erster Instanz .....                                  | 503            | 158             | 345   | Beschluss .....  | 1 270          | 1 263                                   | 7                                       |
| Beigeladene .....  | 21             | 21              | –     | Prozessvergleich .....   | 1              | 1                                       | –                                       |
| VÖl/Bundesbeauftragte .....                                    | 4              | 2               | 2     | Ruhen des Verfahrens .....   | 1              | 1                                       | –                                       |
| Rechtsmittelgegner insgesamt <sup>6)</sup> .....               | 4 929          | 1 406           | 3 523 | Sonstige Erledigungsart .....  | 9              | 9                                       | –                                       |
| davon Kläger erster Instanz .....                              | 524            | 176             | 348   | Geschäftsentwicklung der Beschwerden und Anträge in NC <sup>4)</sup> -Sachen |                |   |   |
| Beklagte erster Instanz .....                                  | 4 405          | 1 230           | 3 175 | Unerledigte Verfahren zu Jahresbeginn .....                                  | 99             | 99                                      | x                                       |
| Art der Erledigung   |                |                 |       | Neuzugänge .....   | 84             | 84                                      | x                                       |
| Urteil .....   | 128            | 84              | 44    | Erledigte Verfahren .....  | 169            | 169                                     | x                                       |
| darunter Revision .....  |                |                 |       | Unerledigte Verfahren am Jahresende .....                                    | 14             | 14                                      | x                                       |
| zugelassen .....   | 13             | 13              | –     | Geschäftsanfall an sonstigen Verfahren                                       |                |   |   |
| nicht zugelassen .....   | 105            | 61              | 44    | Kostensachen .....   | 32             | 32                                      | –                                       |
| Beschluss nach § 130a VwGO <sup>5)</sup> .....                 | 102            | 13              | 89    | Sonstige Anträge außerhalb eines bei .....                                   |                |   |   |
| Sonstiger Beschluss .....                                      | 4 496          | 1 206           | 3 290 | Gericht anhängigen Verfahrens .....  | 42             | 42                                      | –                                       |
| Prozessvergleich .....   | 14             | 14              | –     | Beschwerden in PKH-Sachen .....  | 274            | 274                                     | –                                       |
| Ruhen des Verfahrens .....                                     | 148            | 53              | 95    | Beschwerden in sonstigen Verfahren .....                                     | 272            | 272                                     | –                                       |
| Sonstige Erledigungsart .....                                  | 4              | 3               | 1     |  |                |   |   |

9. Von der Verwaltungsgerichtsbarkeit erledigte Verfahren 2020 nach Sachgebieten

| Verfahren <sup>7)</sup> nach Sachgebieten   | Verwaltungsgerichte (Verfahren erster Instanz) |              |               |               |               |                 |               | Bayer.<br>Verwaltungs-<br>gerichtshof |                            |
|---|--|--------------|---------------|---------------|---------------|-----------------|---------------|---------------------------------------|----------------------------|
|   | ins-<br>gesamt                                 | Ans-<br>bach | Augs-<br>burg | Bay-<br>reuth | Mün-<br>chen  | Regens-<br>burg | Würz-<br>burg | Rechts-<br>mittel-<br>verfahren       | Verf.<br>erster<br>Instanz |
| Parlaments-, Wahl- und Kommunalrecht, Recht der juristischen Körperschaften des öffentlichen Rechts, Staatsaufsicht .....         | 129  | 13           | 31            | 12            | 44            | 12              | 17            | 25                                    | –                          |
| Bildungsrecht und Sport (ohne Numerus-clausus-Verfahren) ....   | 939  | 160          | 131           | 71            | 363           | 108             | 106           | 105                                   | –                          |
| Numerus-clausus-Verfahren .....   | 78   | 13           | 5             | –             | 42            | 7               | 11            | 170                                   | –                          |
| Wirtschafts(verwaltungs)recht, Landwirtschafts-, Jagd-, Forst- u. Fischereirecht, Straßen- u. Wegerecht, Recht d. freien Berufe . | 2 153  | 182          | 202           | 164           | 658           | 769             | 178           | 165                                   | 35                         |
| Polizei-, Ordnungs- und Wohnrecht .....   | 2 338  | 270          | 297           | 191           | 986           | 371             | 223           | 794                                   | 53                         |
| Ausländerrecht .....  | 1 766  | 464          | 232           | 180           | 474           | 185             | 231           | 373                                   | –                          |
| Asylrecht - Hauptsacheverfahren .....   | 16 469   | 2 457        | 2 061         | 1 830         | 5 637         | 2 798           | 1 686         | 3 519                                 | 1                          |
| Asylrecht - Eilverfahren .....  | –  | –            | –             | –             | –             | –               | –             | 3                                     | –                          |
| Raumordnung, Landesplanung, Bau-, Boden- und Städtebau-<br>förderungsrecht einschl. Enteignung .....                              | 2 258  | 304          | 306           | 130           | 851           | 353             | 314           | 463                                   | 83                         |
| Umweltrecht .....   | 658  | 83           | 153           | 48            | 161           | 142             | 71            | 138                                   | 38                         |
| Abgabenrecht .....  | 662  | 103          | 225           | 52            | 143           | 100             | 39            | 60                                    | –                          |
| Vermögens- und SED Rehabilitierungsrecht .....  | –  | –            | –             | –             | –             | –               | –             | –                                     | –                          |
| Recht des öffentlichen Dienstes .....   | 1 001  | 144          | 129           | 125           | 341           | 151             | 111           | 236                                   | –                          |
| Disziplinarrecht/Berufsgerichtliche Verfahren .....   | 58   | 15           | –             | 2             | 29            | 12              | –             | 20                                    | –                          |
| Sozialrecht (ohne Sozialhilfe), Jugendschutzrecht, Kinder-<br>gartenrecht, Kriegsfolgenrecht .....                                | 1 468  | 155          | 94            | 172           | 514           | 395             | 138           | 60                                    | –                          |
| Sozialhilfe (Altverfahren seit 1. Januar 2005) .....  | 11   | 3            | 2             | 1             | 3             | –               | 2             | 5                                     | –                          |
| Sonstiges .....   | 186  | 21           | 36            | 7             | 98            | 20              | 4             | 37                                    | –                          |
| <b>Erledigte Verfahren insgesamt</b>  | <b>30 174</b>                                  | <b>4 387</b> | <b>3 904</b>  | <b>2 985</b>  | <b>10 344</b> | <b>5 423</b>    | <b>3 131</b>  | <b>6 173</b>                          | <b>210</b>                 |

<sup>1)</sup> Berufungen und Beschwerden gegen Hauptsacheentscheidungen in Personalvertretungssachen, Beschwerden in Disziplinarverfahren. – <sup>2)</sup> Anträge und Beschwerden in Verfahren zur Gewährung von vorläufigem Rechtsschutz. – <sup>3)</sup> Einschl. Verfahren vor dem Asylsenat. – <sup>4)</sup> Numerus clausus. – <sup>5)</sup> Verwaltungsgerichtsordnung vom 21. Januar 1960 (BGBl. I S. 17). – <sup>6)</sup> Mehrere Rechtsmittelführer/-gegner derselben Gruppe sind nur einmal gezählt. – <sup>7)</sup> Hauptverfahren (Verfahren erster Instanz), Berufungen und Beschwerden.

## 10. Verfahren vor den Sozialgerichten und dem Landessozialgericht 2020

## Sozialgerichte

| Verfahren   | Klageverfahren |  |   |   |  |  | Verfahren zur Gewährung von einstweiligem Rechtsschutz und sonstige Verfahren |  |   |   |  |
|---|----------------|--|---|---|--|--|---|--|---|---|--|
|   | insgesamt      | darunter ausgewählte Sachgebiete             |   |   |  |  | insgesamt   | darunter ausgewählte Sachgebiete             |   |   |  |
|   |                | Krankenversicherung ohne §§ 7a, 28p/q SGB IV | Vertrags-(zahn)ärztliche angelegeneheiten | Rentenversicherung ohne §§ 7a, 28p/q SGB IV | Angelegeneheiten nach SGB II, §§ 6a/b BKGG | Verfahren zur Feststellung der Behinderung nach SGB IX |   | Krankenversicherung ohne §§ 7a, 28p/q SGB IV | Rentenversicherung ohne §§ 7a, 28p/q SGB IV | Angelegeneheiten der Bundesagentur für Arbeit | Angelegeneheiten nach SGB II, §§ 6a/b BKGG |
| Unerledigte Verfahren zu Jahresbeginn .....   | 38 758         | 10 851                                       | 982                                       | 7 009                                       | 5 656                                      | 4 412  | 381   | 53   | 14  | 14  | 149  |
| Neuzugänge .....  | 36 358         | 8 035  | 506                                       | 7 189                                       | 5 484                                      | 5 621  | 3 221   | 475  | 83  | 168   | 1 624                                      |
| Erledigte Verfahren .....   | 37 190         | 9 547  | 621                                       | 6 759                                       | 5 698                                      | 5 186  | 3 332   | 473  | 89  | 166   | 1 639                                      |
| Unerledigte Verfahren am Jahresende .....   | 37 926         | 9 339  | 867                                       | 7 439                                       | 5 442                                      | 4 847  | 270   | 55   | 8   | 16  | 134  |
| <b>Die erled. Verfahren wurden eingereicht durch</b>  |                |  |   |   |  |  |   |  |   |   |  |
| Versicherte oder Leistungsberechtigte .....   | 34 697         | 7 769  | 173                                       | 6 710                                       | 5 697                                      | 5 182  | 3 295   | 469  | 89  | 165   | 1 638                                      |
| Vertragsärzte oder Vertragszahnärzte .....  | 371            | 2  | 364                                       | –   | 1  | 4  | 14  | –  | –   | –   | 1  |
| Behörden, Körperschaften oder Anstalten des öffentlichen Rechts .....   | 802            | 682  | 33  | 20  | –  | –  | 4   | 2  | –   | 1   | –  |
| Sonstige .....  | 1 320          | 1 094  | 51  | 29  | –  | –  | 19  | 2  | –   | –   | –  |
| <b>Art der Erledigung</b>   |                |  |   |   |  |  |   |  |   |   |  |
| davon Endurteil .....   | 2 353          | 540  | 75  | 439   | 453  | 57   | x   | x  | x   | x   | x  |
| Beschluss .....   | x              | x  | x   | x   | x  | x  | 1 696   | 240  | 44  | 75  | 785  |
| instanzbeendender Gerichtsbescheid .....  | 3 419          | 516  | 30  | 717   | 427  | 370  | x   | x  | x   | x   | x  |
| gerichtlicher Vergleich .....   | 4 467          | 964  | 70  | 608   | 681  | 1 471  | 84  | 16   | 4   | 1   | 35   |
| übereinstimmende Erledigungserklärung .....   | 2 785          | 944  | 55  | 450   | 275  | 486  | 146   | 16   | 1   | 2   | 71   |
| angenommenes Anerkenntnis .....   | 3 721          | 1 567  | 8   | 662   | 379  | 448  | 76  | 23   | 3   | 2   | 19   |
| Zurücknahme .....   | 17 217         | 3 844  | 317                                       | 3 590                                       | 2 891                                      | 2 255  | 1 037   | 164  | 29  | 74  | 566  |
| Verbindung mit einer anderen Sache .....  | 927            | 318  | 7   | 26  | 333  | 4  | 69  | 1  | –   | 1   | 64   |
| Unterbrechung, Ruhen oder Aussetzung auf sonstige Art .....   | 1 302          | 725  | 49  | 113   | 80   | 25   | 2   | –  | –   | 1   | 1  |
| .....   | 999            | 129  | 10  | 154   | 179  | 70   | 222   | 13   | 8   | 10  | 98   |
| <b>Ausgang des Verfahrens</b>   |                |  |   |   |  |  |   |  |   |   |  |
| Die durch Urteil oder Gerichtsbescheid erledigter Verfahren, an denen Versicherte od. Leistungs berechnete beteiligt waren zusammen ..... | 5 535          | 962  | 16  | 1 146                                       | 880  | 427  | 1 668   | 238  | 44  | 74  | 784  |
| davon endeten mit   |                |  |   |   |  |  |   |  |   |   |  |
| Obsiegen .....  | 758            | 187  | 9   | 126   | 108  | 39   | 145   | 29   | 1   | 6   | 48   |
| teilweisem Obsiegen/Unterliegen .....   | 430            | 32   | 1   | 59  | 77   | 92   | 182   | 10   | –   | 2   | 80   |
| Unterliegen .....   | 4 347          | 743  | 6   | 961   | 695  | 296  | 1 341   | 199  | 43  | 66  | 656  |

## Bayerisches Landessozialgericht

| Verfahren   | Berufungsverfahren | Verfahren im einstweiligem Rechtsschutz (RS) | Beschwerden gegen Entscheidungen über die Gewährung von einstweiligem RS | Beschwerdeverfahren ohne Beschwerden gegen Entscheidungen über Gewährung von einstweiligem RS | erstinstanzliche Klageverfahren | Verfahren zur Gewährung von einstweiligem RS (§ 29 SGG) |
|---|--------------------|--|--|---|---------------------------------|---|
| Unerledigte Verfahren zu Jahresbeginn .....   | 3 662              | 2  | 89   | 252   | 7                               | 2   |
| Neuzugänge .....  | 2 696              | 92   | 603  | 507   | 11                              | 33  |
| Erledigte Verfahren .....   | 2 655              | 87   | 626  | 585   | 13                              | 33  |
| Unerledigte Verfahren am Jahresende .....   | 3 703              | 7  | 66   | 174   | 5                               | 2   |
| <b>Art der Erledigung</b>   |                    |  |  |   |                                 |   |
| davon Urteil .....  | 600                | x  | x  | x   | 2                               | x   |
| Beschluss .....   | 215                | 50   | 499  | 509   | x                               | 18  |
| gerichtlicher Vergleich .....   | 358                | –  | 17   | 4   | –                               | –   |
| übereinstimmende Erledigungserklärung .....   | 139                | 2  | 26   | 3   | –                               | –   |
| angenommenes Anerkenntnis .....   | 68                 | –  | 1  | –   | –                               | –   |
| Zurücknahme des Rechtsmittels .....   | 984                | 10   | 73   | 48  | x                               | x   |
| Zurücknahme der Klage/des Antrags .....   | 57                 | 17   | 2  | 3   | 2                               | 4   |
| Unterbrechung, Ruhen oder Aussetzung .....  | 151                | –  | –  | 6   | –                               | –   |
| auf sonstige Art .....  | 83                 | 8  | 8  | 12  | 9                               | 11  |
| Die durch Urteil oder Beschluss erled. Verfahren, an denen Versicherte oder Leistungsberechtigte beteiligt waren zusammen ..... | 742                | 50   | 499  | 496   | x                               | x   |
| davon endeten mit   |                    |  |  |   |                                 |   |
| Obsiegen .....  | 35                 | 19   | 22   | 78  | x                               | x   |
| teilweisem Obsiegen/Unterliegen .....   | 27                 | 1  | 26   | 12  | x                               | x   |
| Unterliegen .....   | 680                | 30   | 451  | 406   | x                               | x   |

11. Verfahren vor den Arbeitsgerichten 2020

| Verfahren  | Arbeits-<br>gerichte<br>ins-<br>gesamt | Arbeitsgerichte in |                     |              |             |                 |                |              |               |               |                    |               |
|--|--|--------------------|---------------------|--------------|-------------|-----------------|----------------|--------------|---------------|---------------|--------------------|---------------|
|  |  | Augs-<br>burg      | Kempten<br>(Allgäu) | Mün-<br>chen | Pas-<br>sau | Regens-<br>burg | Rosen-<br>heim | Bam-<br>berg | Bay-<br>reuth | Nürn-<br>berg | Weiden<br>i.d.OPf. | Würz-<br>burg |
| Urteilsverfahren einschließlich der Verfahren zur Gewährung von einstweiligem Rechtsschutz   |  |                    |                     |              |             |                 |                |              |               |               |                    |               |
| Unerledigte Verfahren zu Jahresbeginn ..   | 15 467                                 | 1 100              | 652                 | 5 786        | 457         | 1 022           | 649            | 716          | 781           | 2 616         | 497                | 1 191         |
| Neuzugänge .....   | 52 087                                 | 4 409              | 2 693               | 18 464       | 1 963       | 4 291           | 2 402          | 2 034        | 1 949         | 7 094         | 2 181              | 4 607         |
| Erledigte Verfahren .....  | 51 643                                 | 4 284              | 2 644               | 17 898       | 2 000       | 4 361           | 2 519          | 2 095        | 1 981         | 7 145         | 2 172              | 4 544         |
| Unerledigte Verfahren am Jahresende ....   | 15 911                                 | 1 225              | 701                 | 6 352        | 420         | 952             | 532            | 655          | 749           | 2 565         | 506                | 1 254         |
| Die erledigten Klagen wurden   |  |                    |                     |              |             |                 |                |              |               |               |                    |               |
| beendet durch  |  |                    |                     |              |             |                 |                |              |               |               |                    |               |
| Streitiges Urteil .....  | 2 701                                  | 196                | 243                 | 1 118        | 54          | 135             | 109            | 81           | 76            | 342           | 84                 | 263           |
| Vergleich .....  | 34 686                                 | 3 034              | 1 701               | 12 301       | 1 397       | 2 892           | 1 730          | 1 404        | 1 147         | 4 649         | 1 390              | 3 041         |
| Versäumnis-, Anerkenntnis-,<br>Verzichts-urteil .....  | 2 842                                  | 200                | 136                 | 1 054        | 127         | 205             | 169            | 99           | 136           | 421           | 95                 | 200           |
| Zurücknahme der Klage/des Antrags .....  | 6 616                                  | 522                | 357                 | 1 970        | 249         | 825             | 302            | 223          | 281           | 1 072         | 280                | 535           |
| Erledigt auf andere Weise .....  | 4 798                                  | 332                | 207                 | 1 455        | 173         | 304             | 209            | 288          | 341           | 661           | 323                | 505           |
| Erledigt nach Verfahrensgegenständen   |  |                    |                     |              |             |                 |                |              |               |               |                    |               |
| Bestandsstreitigkeiten <sup>1)</sup> .....   | 31 158                                 | 2 737              | 1 341               | 11 182       | 1 120       | 2 507           | 1 573          | 1 243        | 1 018         | 4 300         | 1 186              | 2 951         |
| Bestandsstreitigkeiten und<br>Zahlungsklagen <sup>1)</sup> .....                             | 2 646                                  | 242                | 90                  | 965          | 114         | 234             | 126            | 96           | 54            | 381           | 118                | 226           |
| Tarifliche Eingruppierung <sup>1)</sup> .....  | 281                                    | 46                 | 5                   | 56           | 9           | 35              | 7              | 24           | 9             | 44            | 29                 | 17            |
| Kündigungen <sup>1)</sup> .....  | 30 079                                 | 2 625              | 1 290               | 10 913       | 1 078       | 2 367           | 1 505          | 1 207        | 974           | 4 189         | 1 131              | 2 800         |
| Isolierte Zahlungsklagen .....   | 12 226                                 | 895                | 822                 | 3 875        | 579         | 1 000           | 437            | 503          | 661           | 1 845         | 606                | 1 003         |
| Eingegangene sonstige Verfahren  |  |                    |                     |              |             |                 |                |              |               |               |                    |               |
| Mahnverfahren .....  | 1 695                                  | 169                | 61                  | 573          | 76          | 135             | 114            | 77           | 45            | 255           | 46                 | 144           |
| Sonstige Verfahren .....   | 107                                    | 9                  | 7                   | 32           | 6           | 12              | 7              | 2            | 5             | 13            | 8                  | 6             |
| Beschlussverfahren einschließlich der Verfahren zur Gewährung von einstweiligem Rechtsschutz |  |                    |                     |              |             |                 |                |              |               |               |                    |               |
| Unerledigte Verfahren zu Jahresbeginn ..   | 647                                    | 134                | 24                  | 239          | 3           | 16              | 38             | 24           | 37            | 84            | 12                 | 36            |
| Neuzugänge .....   | 1 111                                  | 48                 | 76                  | 472          | 15          | 65              | 38             | 52           | 47            | 151           | 54                 | 93            |
| Erledigte Verfahren .....  | 1 281                                  | 160                | 70                  | 506          | 14          | 59              | 65             | 42           | 71            | 138           | 46                 | 110           |
| Unerledigte Verfahren am Jahresende ....   | 477                                    | 22                 | 30                  | 205          | 4           | 22              | 11             | 34           | 13            | 97            | 20                 | 19            |

12. Verfahren vor den Landesarbeitsgerichten seit 2018

| Jahr                          | Berufungsverfahren                  |                          |           |                           |                                      |                         |           |                             |              | Beschwerdeverfahren nach §§ 78, 83 Abs. 5 ArbGG |            |           | Beschwerdeverfahren in Beschluss-sachen nach §§ 87, 98 Abs. 2 ArbGG |            |           |                      |
|-------------------------------|-------------------------------------|--------------------------|-----------|---------------------------|--------------------------------------|-------------------------|-----------|-----------------------------|--------------|---|------------|-----------|---|------------|-----------|----------------------|
|                               | zu Beginn unerledigte <sup>2)</sup> | Neuzugänge <sup>3)</sup> | erledigte | am Jahresende unerledigte | die Berufungen wurden erledigt durch |                         |           |                             |              | zu Beginn unerledigte                           | Neuzugänge | erledigte | zu Beginn unerledigte   | Neuzugänge | erledigte |                      |
|                               |                                     |                          |           |                           | streitiges Urteil                    | gerichtlichen Vergleich | Beschluss | Zurücknahme Berufung/Antrag | andere Weise |   |            |           |   |            | insgesamt | dar. durch Beschluss |
| Landesarbeitsgericht München  |                                     |                          |           |                           |                                      |                         |           |                             |              |   |            |           |   |            |           |                      |
| 2018 ...                      | 508                                 | 878                      | 968       | 418                       | 349                                  | 361                     | 14        | 171                         | 73           | 57  | 325        | 321       | 74  | 103        | 129       | 58                   |
| 2019 ...                      | 418                                 | 919                      | 803       | 534                       | 264                                  | 310                     | 27        | 156                         | 46           | 60  | 364        | 365       | 48  | 146        | 151       | 52                   |
| 2020 ...                      | 534                                 | 1 253                    | 987       | 800                       | 488                                  | 269                     | 15        | 141                         | 74           | 59  | 367        | 353       | 43  | 91         | 85        | 44                   |
| Landesarbeitsgericht Nürnberg |                                     |                          |           |                           |                                      |                         |           |                             |              |   |            |           |   |            |           |                      |
| 2018 ...                      | 270                                 | 519                      | 555       | 234                       | 141                                  | 230                     | 14        | 117                         | 53           | 30  | 153        | 168       | 40  | 34         | 61        | 8                    |
| 2019 ...                      | 234                                 | 456                      | 470       | 220                       | 159                                  | 178                     | 14        | 87                          | 32           | 15  | 156        | 156       | 13  | 37         | 39        | 15                   |
| 2020 ...                      | 220                                 | 502                      | 450       | 272                       | 149                                  | 150                     | 24        | 108                         | 19           | 15  | 170        | 166       | 11  | 29         | 27        | 14                   |
| Bayern                        |                                     |                          |           |                           |                                      |                         |           |                             |              |   |            |           |   |            |           |                      |
| 2018 ...                      | 778                                 | 1 397                    | 1 523     | 652                       | 490                                  | 591                     | 28        | 288                         | 126          | 87  | 478        | 489       | 114   | 137        | 190       | 66                   |
| 2019 ...                      | 652                                 | 1 375                    | 1 273     | 754                       | 423                                  | 488                     | 41        | 243                         | 78           | 75  | 520        | 521       | 61  | 183        | 190       | 67                   |
| 2020 ...                      | 754                                 | 1 755                    | 1 437     | 1 072                     | 637                                  | 419                     | 39        | 249                         | 93           | 74  | 537        | 519       | 54  | 120        | 112       | 58                   |

<sup>1)</sup> Auch in Kombination mit weiteren Verfahrensgegenständen. – <sup>2)</sup> Einschl. der Bereinigung gegenüber dem Vorberichtszeitraum. – <sup>3)</sup> Einschl. der laufenden Bereinigung der unerledigten Verfahren innerhalb des Berichtszeitraumes.



## 13. Rechtsprechung der Finanzgerichtsbarkeit 2020

| Klagen vor dem Finanzgericht                             | Anzahl | Veränd.<br>ggü. 2019<br>in % | Verfahren zur Gewährung von<br>vorläufigem Rechtsschutz   | Anzahl | Veränd.<br>ggü. 2019<br>in % |
|--|--------|------------------------------|---|--------|------------------------------|
| <b>Geschäftsentwicklung</b>                              |        |                              | <b>Geschäftsentwicklung</b>                               |        |                              |
| Unerledigte Verfahren zu Jahresbeginn .....              | 3 921  | 1,4                          | Unerledigte Verfahren zu Jahresbeginn .....               | 172    | 9,6                          |
| Neuzugänge .....   | 3 992  | - 6,5                        | Neuzugänge .....  | 592    | - 5,1                        |
| Erledigte Verfahren .....                                | 4 197  | - 0,4                        | Erledigte Verfahren .....                                 | 615    | 1,0                          |
| Unerledigte Verfahren am Jahresende .....                | 3 716  | - 5,2                        | Unerledigte Verfahren am Jahresende .....                 | 149    | - 13,4                       |
| <b>Erledigte Verfahren</b>                               |        |                              | <b>Anträge auf Gewährung von vorläufigem Rechtsschutz</b> |        |                              |
| <b>Art der Erledigung</b>                                |        |                              | nach § 69 Abs. 3 FGO .....                                | 603    | 0,8                          |
| Urteil .....   | 841    | - 4,0                        | nach § 114 FGO .....                                      | 12     | 9,1                          |
| Gerichtsbescheid .....                                   | 318    | 7,1                          | <b>Erledigte Verfahren</b>                                |        |                              |
| Beschluss nach § 138 FGO .....                           | 1 446  | 2,6                          | <b>Art der Erledigung</b>                                 |        |                              |
| Einstellung wegen Zurücknahme der Klage (§ 72 FGO) ..    | 1 100  | - 8,3                        | Beschluss über Aussetzung der Vollziehung                 |        |                              |
| Aussetzung oder Ruhen .....                              | 261    | 20,3                         | oder einstweilige Anordnung .....                         | 405    | 6,0                          |
| Verweisung oder Abgabe an ein anderes Gericht .....      | 39     | - 9,3                        | Beschluss nach § 138 FGO .....                            | 95     | - 15,2                       |
| Verbindung mit einem anderen Verfahren .....             | 98     | 30,7                         | Einstellung wegen Zurücknahme der Klage (§ 72 FGO)        | 111    | 6,7                          |
| Auf andere Weise .....                                   | 94     | - 3,1                        | Aussetzung oder Ruhen .....                               | –      | –                            |
| <b>Erledigte Verfahren insgesamt</b>                     |        |                              | Verweisung oder Abgabe an ein anderes Gericht .....       | 1      | - 66,7                       |
|  | 4 197  | - 0,4                        | Verbindung mit einem anderen Verfahren .....              | –      | x                            |
| In den mit Urteil endenden Verfahren                     |        |                              | Sonstige Erledigungsart .....                             | 3      | - 25,0                       |
| erging das Urteil  |        |                              | <b>Erledigte Verfahren insgesamt</b>                      |        |                              |
| aufgrund mündlicher Verhandlung .....                    | 509    | - 15,9                       |   | 615    | 1,0                          |
| ohne mündliche Verhandlung .....                         | 332    | 22,5                         | <b>Der Beschluss über Aussetzung der Vollziehung</b>      |        |                              |
| <b>Inhalt der Entscheidung</b>                           |        |                              | oder einstweilige Anordnung erging                        |        |                              |
| Durch Urteil oder Gerichtsbescheid wurden erledigt ..... | 1 159  | - 1,2                        | aufgrund mündlicher Verhandlung .....                     | 2      | - 66,7                       |
| davon durch  |        |                              | ohne mündliche Verhandlung .....                          | 403    | 7,2                          |
| Stattgabe .....  | 95     | - 12,0                       | <b>Ausgang des Verfahrens<sup>1)</sup></b>                |        |                              |
| teilweise Stattgabe .....                                | 132    | 12,8                         | davon Stattgabe .....                                     | 41     | - 21,2                       |
| Abweisung als unbegründet .....                          | 637    | - 6,5                        | teilweise Stattgabe .....                                 | 60     | 5,3                          |
| Abweisung als unzulässig .....                           | 295    | 10,5                         | Abweisung als unbegründet .....                           | 195    | 4,3                          |
|  |        |                              | Abweisung als unzulässig .....                            | 109    | 26,7                         |

## 14. Unterstellungen unter Bewährungsaufsicht 2020 nach Unterstellungs- und Beendigungsgründen

| Allgemeines Strafrecht  | Fälle          |          | Jugendstrafrecht                                     | Fälle          |          |
|---|----------------|----------|--|----------------|----------|
|   | ins-<br>gesamt | männlich |  | ins-<br>gesamt | männlich |
| Anhängige Unterstellungen unter Bewährungsaufsicht am 31. Dezember 2020 |                |          |  |                |          |
| Unterstellungen insgesamt .....   | 17 355         | 14 981   | Unterstellungen insgesamt <sup>2)</sup> .....        | 3 395          | 3 144    |
| davon angeordnet auf Grund  |                |          | davon angeordnet auf Grund                           |                |          |
| Strafaussetzung zur Bewährung bei Freiheitsstrafe                       | 9 890          | 8 288    | Aussetzung   |                |          |
| Aussetzung des Strafrestes bei  |                |          | der Verhängung der Jugendstrafe .....                | 377            | 344      |
| zeitiger Freiheitsstrafe .....  | 6 595          | 5 933    | der Jugendstrafe zur Bewährung .....                 | 1 996          | 1 834    |
| davon Strafreist bei Entlassung   |                |          | des Restes einer Jugendstrafe .....                  | 905            | 853      |
| bis unter 1 Jahr .....  | 4 365          | 3 869    | davon Strafreist bei Entlassung bis unter 1 Jahr ... | 594            | 554      |
| 1 Jahr oder mehr .....  | 2 230          | 2 064    | 1 Jahr oder mehr                                     | 311            | 299      |
| lebenslanger Freiheitsstrafe .....                                      | 37             | 33       | erneuter Anordnung .....                             | 4              | 4        |
| Aussetzung nach §§ 35, 36 BtMG .....                                    | 678            | 585      | Aussetzung nach §§ 35, 36 BtMG .....                 | 74             | 74       |
| sonstiger Gründe .....  | 155            | 142      | sonstiger Gründe .....                               | 39             | 35       |
| Beendete Unterstellungen unter Bewährungsaufsicht im Jahr 2020          |                |          |  |                |          |
| Unterstellungen insgesamt <sup>3)</sup> .....                           | 5 731          | 4 876    | Unterstellungen insgesamt <sup>2) 3)</sup> .....     | 1 756          | 1 632    |
| davon beendet auf Grund   |                |          | davon beendet auf Grund                              |                |          |
| Bewährung mit Straferlass .....   | 2 734          | 2 275    | Erlass der Jugendstrafe/Tilgung des Schuldspruchs    | 464            | 408      |
| Ablauf der Unterstellung .....  | 813            | 680      | Ablauf der Unterstellungszeit .....                  | 506            | 477      |
| Aufhebung der Unterstellung .....                                       | 461            | 397      | Aufhebung der Unterstellung .....                    | 27             | 25       |
| Widerruf  |                |          | Widerruf/Verhängung der Jugendstrafe                 |                |          |
| nur/auch wegen neuer Straftat .....                                     | 1 051          | 937      | nur/auch wegen neuer Straftaten .....                | 147            | 140      |
| aus sonstigen Gründen .....   | 672            | 587      | aus sonstigen Gründen .....                          | 249            | 236      |
|   |                |          | Einbeziehung in ein neues Urteil .....               | 363            | 346      |

<sup>1)</sup> Durch Beschluss über Aussetzung der Vollziehung oder einstweiligen Anordnung. – <sup>2)</sup> Ohne Berücksichtigung der Vorbewährung nach 61, 61b Abs. 1 S. 2 JGG und ohne zugehörige Beendigungsgründe. – <sup>3)</sup> Ohne die Fälle, in denen die Bewährungsaufsicht aus anderen Gründen (z. B. Tod) oder durch Abgabe an einen anderen Bewährungshelfer endete.

## 15. Abgeurteilte 2020 nach

| Paragrafen<br>des StGB<br>bzw.<br>Lfd. Nr. | Straftaten  | Rechtskräftig<br>Abgeurteilte    |          | davon waren     |                             |                  |                  |
|--|---|----------------------------------|----------|-----------------|-----------------------------|------------------|------------------|
|  |   |                                  |          | Erwach-<br>sene | Heranwachsende,<br>die nach |                  | Jugend-<br>liche |
|  |   |                                  |          |                 | allge-<br>meinem            | Jugend-<br>liche |                  |
|  |   | Strafrecht<br>abgeurteilt wurden |          |                 |                             |                  |                  |
|  |   | ins-<br>gesamt                   | männlich |                 |                             |                  |                  |
| I  | I. Straftaten (ohne Straftaten im Straßenverkehr)   | 106 223                          | 86 845   | 88 164          | 3 353                       | 6 870            | 7 836            |
| I/1  | 1. Straftaten nach dem Strafgesetzbuch (StGB)   | 75 020                           | 59 928   | 62 368          | 2 145                       | 4 535            | 5 972            |
| 80-109k                                    | Politische Straftaten   | 514                              | 488      | 352             | 20                          | 39               | 103              |
| 111-121                                    | Widerstand gegen die Staatsgewalt   | 2 580                            | 2 180    | 2 173           | 42                          | 215              | 150              |
| 123-140, 143-145d                          | Straftaten gegen die öffentliche Ordnung  | 2 397                            | 2 035    | 1 975           | 77                          | 125              | 220              |
| 146-152b                                   | Geld- und Wertzeichenfälschung  | 100                              | 91       | 55              | 3                           | 33               | 9                |
| 153-163                                    | Falsche uneidliche Aussage und Meineid  | 733                              | 503      | 631             | 19                          | 42               | 41               |
| 164,165                                    | Falsche Verdächtigung   | 703                              | 417      | 580             | 17                          | 51               | 55               |
| 166-168                                    | Straftaten, die sich auf Religion und Weltanschauung beziehen   | 6                                | 6        | 4               | –                           | –                | 2                |
| 169-173                                    | Straftaten gegen den Personenstand, die Ehe und die Familie   | 268                              | 258      | 267             | 1                           | –                | –                |
| 174-184j                                   | Straftaten gegen die sexuelle Selbstbestimmung  | 2 118                            | 2 033    | 1 605           | 45                          | 141              | 327              |
| 176, 176a, 176b                            | darunter sexueller Missbrauch von Kindern   | 380                              | 373      | 225             | 3                           | 43               | 109              |
| 177 Abs. 6 Nr. 1                           | Vergewaltigung  | 187                              | 187      | 125             | 12                          | 22               | 28               |
| 177 Abs. 6 Nr. 2, Abs. 7-8, 178            | Gemeinschaftlich begangener oder anderer schwerer sexueller Übergriff sowie Sexualstraftat mit Todesfolge | 23                               | 20       | 17              | 1                           | 2                | 3                |
| 184i                                       | Sexuelle Belästigung  | 341                              | 340      | 315             | 10                          | 5                | 11               |
| 185-200                                    | Beleidigung   | 5 076                            | 4 205    | 4 512           | 120                         | 244              | 200              |
| 201-206                                    | Verletzung des persönlichen Lebens- und Geheimbereichs  | 278                              | 230      | 239             | 10                          | 17               | 12               |
| 211-222                                    | Straftaten gegen das Leben  | 167                              | 146      | 148             | 3                           | 14               | 2                |
| 211  | darunter Mord   | 42                               | 38       | 37              | 1                           | 3                | 1                |
| 212-216                                    | Totschlag, Tötung auf Verlangen   | 81                               | 73       | 68              | 2                           | 10               | 1                |
| 223-231                                    | Körperverletzung  | 13 458                           | 11 949   | 10 328          | 467                         | 1 235            | 1 428            |
| 223  | darunter Körperverletzung   | 8 198                            | 7 345    | 6 568           | 219                         | 682              | 729              |
| 224 Abs. 1 Nr. 2-5                         | gefährliche Körperverletzung  | 4 542                            | 4 049    | 3 098           | 232                         | 534              | 678              |
| 232-241a                                   | Straftaten gegen die persönliche Freiheit   | 2 212                            | 2 002    | 1 978           | 53                          | 67               | 114              |
| 242-248c                                   | Diebstahl und Unterschlagung  | 16 625                           | 11 986   | 13 212          | 466                         | 935              | 2 012            |
| 242  | darunter Diebstahl  | 12 661                           | 8 598    | 10 019          | 385                         | 668              | 1 589            |
| 243 Abs. 1 Nr. 1                           | Einbruchdiebstahl   | 994                              | 898      | 771             | 18                          | 76               | 129              |
| 246  | Unterschlagung  | 764                              | 597      | 649             | 18                          | 40               | 57               |
| 249-256                                    | Raub und Erpressung   | 848                              | 758      | 519             | 18                          | 134              | 177              |
| 249-251                                    | darunter Raub   | 296                              | 276      | 159             | 6                           | 59               | 72               |
| 257-262                                    | Begünstigung und Hehlerei   | 717                              | 525      | 591             | 31                          | 50               | 45               |
| 263-266b                                   | Betrug und Untreue  | 17 422                           | 12 578   | 15 735          | 499                         | 760              | 428              |
| 267-282                                    | Urkundenfälschung   | 4 779                            | 3 965    | 4 445           | 137                         | 109              | 88               |
| 283-283d                                   | Insolvenzstraftaten   | 392                              | 307      | 388             | 4                           | –                | –                |
| 284-297                                    | Strafbarer Eigennutz  | 173                              | 161      | 169             | 2                           | 2                | –                |
| 298-302                                    | Straftaten gegen den Wettbewerb   | 16                               | 14       | 16              | –                           | –                | –                |
| 303-305a                                   | Sachbeschädigung  | 2 630                            | 2 374    | 1 748           | 103                         | 276              | 503              |
| 306-315a, 316a-323c                        | Gemeingefährliche Straftaten  | 496                              | 423      | 390             | 6                           | 44               | 56               |
| 324-330d                                   | Straftaten gegen die Umwelt   | 241                              | 227      | 239             | 2                           | –                | –                |
| 331-358                                    | Straftaten im Amt   | 71                               | 67       | 69              | –                           | 2                | –                |
| I/2  | 2. Straftaten nach dem Wehrstrafgesetz (WStG)   | 24                               | 22       | 18              | 2                           | 4                | –                |
| I/3  | 3. Straftaten nach dem Betäubungsmittelgesetz   | 17 218                           | 15 275   | 12 731          | 713                         | 2 086            | 1 688            |
| I/4  | 4. Straftaten nach anderen Bundesgesetzen (außer StGB, WStG, BtMG, StVG)                                  | 13 908                           | 11 575   | 13 001          | 491                         | 243              | 173              |
| Lfd. Nr. 1                                 | darunter nach der Abgabenordnung  | 2 577                            | 1 813    | 2 551           | 15                          | 10               | 1                |
| 2  | dem Asylverfahrensgesetz  | 41                               | 39       | 38              | 3                           | –                | –                |
| 3  | dem Aufenthaltsgesetz   | 4 298                            | 3 551    | 4 011           | 225                         | 45               | 17               |
| 4  | dem Pflichtversicherungsgesetz  | 2 434                            | 2 058    | 2 272           | 62                          | 54               | 46               |
| I/5  | 5. Straftaten nach bayerischen Landesgesetzen   | 53                               | 45       | 46              | 2                           | 2                | 3                |
| II   | II. Straftaten im Straßenverkehr  | 31 889                           | 27 011   | 29 775          | 930                         | 759              | 425              |
| II/1                                       | 1. Straftaten im Straßenverkehr nach dem StGB   | 21 134                           | 17 300   | 19 631          | 708                         | 606              | 189              |
| 142  | darunter unerlaubtes Entfernen vom Unfallort <sup>1)</sup>  | 5 860                            | 4 270    | 5 455           | 237                         | 136              | 32               |
| 229  | Fahrlässige Körperverletzung im Straßenverkehr  | 2 709                            | 2 116    | 2 493           | 116                         | 80               | 20               |
| 315c                                       | Gefährdung des Straßenverkehrs <sup>4)</sup>  | 1 846                            | 1 512    | 1 695           | 82                          | 59               | 10               |
| 316  | Trunkenheit im Verkehr ohne Fremdschaden  | 10 242                           | 8 983    | 9 606           | 238                         | 288              | 110              |
| II/2                                       | 2. Straftaten nach dem Straßenverkehrsgesetz (StVG)   | 10 755                           | 9 711    | 10 144          | 222                         | 153              | 236              |
| I + II                                     | Straftaten insgesamt 2020   | 138 112                          | 113 856  | 117 939         | 4 283                       | 7 629            | 8 261            |
|  | Veränderung gegenüber 2019 in %   | - 3,7                            | - 3,4    | - 3,3           | 5,5                         | - 12,9           | - 4,9            |

<sup>1)</sup> Einschl. Straffreierklärung. – <sup>2)</sup> Maßregeln der Besserung und Sicherung neben Freispruch, im selbständigen Verfahren oder nach Einstellung des Verfah-  
 oder einer Entziehungsanstalt, und zwar 2020: 4 Fälle; 2019: 6 Fälle. – <sup>4)</sup> Ohne Personenschaden. – <sup>5)</sup> Gegenüber 2019 in %.

## Straftaten und Entscheidungen

| davon wurden abgeurteilt nach |          |   |                 |                  |                                     |   |                |          |  |                 |                                | Paragrafen<br>des StGB<br>bzw.<br>Lfd. Nr. |
|-------------------------------|----------|---|-----------------|------------------|-------------------------------------|---|----------------|----------|--|-----------------|--------------------------------|--|
| allgemeinem Strafrecht        |          |   |                 |                  |                                     | Jugendstrafrecht                              |                |          |  |                 |                                |  |
| Personen                      |          | davon mit Beendigung des Verfahrens durch |                 |                  |                                     |   | Personen       |          | davon mit Beendigung<br>des Verfahrens durch |                 |                                |  |
| ins-<br>gesamt                | männlich | Verur-<br>teilung                         | Frei-<br>spruch | Ein-<br>stellung | Absehen<br>von Strafe <sup>1)</sup> | Anordnung<br>von Maß-<br>regeln <sup>2)</sup> | ins-<br>gesamt | männlich | Verur-<br>teilung                            | Frei-<br>spruch | Ein-<br>stellung <sup>3)</sup> |  |
| 91 517                        | 74 628   | 78 046                                    | 2 169           | 11 136           | 6                                   | 160   | 14 706         | 12 217   | 9 789  | 203             | 4 714                          | I  |
| 64 513                        | 51 448   | 53 487                                    | 1 808           | 9 054            | 5                                   | 159   | 10 507         | 8 480    | 6 939  | 165             | 3 403                          | I/1  |
| 372                           | 355      | 331                                       | 6               | 35               | —                                   | —   | 142            | 133      | 72   | —               | 70                             | 80-109k                                    |
| 2 215                         | 1 866    | 2 049                                     | 17              | 135              | —                                   | 14  | 365            | 314      | 318  | 1               | 46                             | 111-121                                    |
| 2 052                         | 1 743    | 1 637                                     | 39              | 376              | —                                   | —   | 345            | 292      | 169  | 3               | 173                            | 123-140, 143-145d                          |
| 58                            | 54       | 47  | 5               | 6                | —                                   | —   | 42             | 37       | 35   | —               | 7                              | 146-152b                                   |
| 650                           | 437      | 473                                       | 32              | 145              | —                                   | —   | 83             | 66       | 60   | 1               | 22                             | 153-163                                    |
| 597                           | 365      | 461                                       | 34              | 102              | —                                   | —   | 106            | 52       | 65   | 1               | 40                             | 164,165                                    |
| 4                             | 4        | 3   | —               | 1                | —                                   | —   | 2              | 2        | 2  | —               | —                              | 166-168                                    |
| 268                           | 258      | 155                                       | 4               | 109              | —                                   | —   | —              | —        | —  | —               | —                              | 169-173                                    |
| 1 650                         | 1 592    | 1 418                                     | 108             | 117              | 1                                   | 6   | 468            | 441      | 338  | 9               | 121                            | 174-184j                                   |
| 228                           | 225      | 207                                       | 8               | 11               | —                                   | 2   | 152            | 148      | 115  | —               | 37                             | 176,176a,176b                              |
| 137                           | 137      | 92  | 38              | 5                | 1                                   | 1   | 50             | 50       | 42   | 4               | 4                              | 177 Abs. 6 Nr. 1                           |
| 18                            | 18       | 16  | 1               | 1                | —                                   | —   | 5              | 2        | 5  | —               | —                              | 177 Abs. 6 Nr. 2,<br>Abs. 7-8, 178         |
| 325                           | 324      | 261                                       | 20              | 43               | —                                   | 1   | 16             | 16       | 11   | —               | 5                              | 184i                                       |
| 4 632                         | 3 836    | 3 827                                     | 103             | 700              | —                                   | 2   | 444            | 369      | 296  | 6               | 142                            | 185-200                                    |
| 249                           | 207      | 211                                       | 6               | 32               | —                                   | —   | 29             | 23       | 18   | —               | 11                             | 201-206                                    |
| 151                           | 130      | 104                                       | 11              | 12               | —                                   | 24  | 16             | 16       | 16   | —               | —                              | 211-222                                    |
| 38                            | 34       | 32  | 1               | —                | —                                   | 5   | 4              | 4        | 4  | —               | —                              | 211  |
| 70                            | 62       | 42  | 9               | —                | —                                   | 19  | 11             | 11       | 11   | —               | —                              | 212-216                                    |
| 10 795                        | 9 605    | 7 615                                     | 633             | 2 475            | —                                   | 72  | 2 663          | 2 344    | 1 893  | 47              | 723                            | 223-231                                    |
| 6 787                         | 6 117    | 5 020                                     | 313             | 1 436            | —                                   | 18  | 1 411          | 1 228    | 996  | 13              | 402                            | 223  |
| 3 330                         | 2 967    | 2 051                                     | 310             | 918              | —                                   | 51  | 1 212          | 1 082    | 869  | 34              | 309                            | 224 Abs. 1 Nr. 2-5                         |
| 2 031                         | 1 845    | 1 500                                     | 100             | 420              | —                                   | 11  | 181            | 157      | 106  | 8               | 67                             | 232-241a                                   |
| 13 678                        | 9 904    | 12 093                                    | 219             | 1 360            | 2                                   | 4   | 2 947          | 2 082    | 1 812  | 52              | 1 083                          | 242-248c                                   |
| 10 404                        | 7 115    | 9 288                                     | 145             | 967              | 2                                   | 2   | 2 257          | 1 483    | 1 282  | 40              | 935                            | 242  |
| 789                           | 715      | 673                                       | 22              | 94               | —                                   | —   | 205            | 183      | 159  | 6               | 40                             | 243 Abs. 1 Nr. 1                           |
| 667                           | 518      | 514                                       | 19              | 134              | —                                   | —   | 97             | 79       | 67   | 2               | 28                             | 246  |
| 537                           | 467      | 420                                       | 40              | 68               | —                                   | 9   | 311            | 291      | 281  | 4               | 26                             | 249-256                                    |
| 165                           | 154      | 122                                       | 22              | 16               | —                                   | 5   | 131            | 122      | 117  | 2               | 12                             | 249-251                                    |
| 622                           | 453      | 512                                       | 19              | 90               | 1                                   | —   | 95             | 72       | 61   | 1               | 33                             | 257-262                                    |
| 16 234                        | 11 754   | 13 958                                    | 260             | 2 014            | 1                                   | 1   | 1 188          | 824      | 783  | 10              | 395                            | 263-266b                                   |
| 4 582                         | 3 815    | 4 142                                     | 78              | 362              | —                                   | —   | 197            | 150      | 132  | 1               | 64                             | 267-282                                    |
| 392                           | 307      | 337                                       | 3               | 52               | —                                   | —   | —              | —        | —  | —               | —                              | 283-283d                                   |
| 171                           | 159      | 131                                       | 4               | 36               | —                                   | —   | 2              | 2        | 1  | —               | 1                              | 284-297                                    |
| 16                            | 14       | 9   | 3               | 4                | —                                   | —   | —              | —        | —  | —               | —                              | 298-302                                    |
| 1 851                         | 1 657    | 1 472                                     | 66              | 310              | —                                   | 3   | 779            | 717      | 412  | 20              | 347                            | 303-305a                                   |
| 396                           | 329      | 334                                       | 14              | 35               | —                                   | 13  | 100            | 94       | 67   | 1               | 32                             | 306-315a,<br>316a-323c                     |
| 241                           | 227      | 190                                       | 4               | 47               | —                                   | —   | —              | —        | —  | —               | —                              | 324-330d                                   |
| 69                            | 65       | 58  | —               | 11               | —                                   | —   | 2              | 2        | 2  | —               | —                              | 331-358                                    |
| 20                            | 18       | 18  | —               | 2                | —                                   | —   | 4              | 4        | 2  | —               | 2                              | I/2  |
| 13 444                        | 11 920   | 12 310                                    | 255             | 877              | 1                                   | 1   | 3 774          | 3 355    | 2 660  | 35              | 1 079                          | I/3  |
| 13 492                        | 11 202   | 12 194                                    | 106             | 1 192            | —                                   | —   | 416            | 373      | 188  | 2               | 226                            | I/4  |
| 2 566                         | 1 808    | 2 256                                     | 9               | 301              | —                                   | —   | 11             | 5        | 2  | —               | 9                              | Lfd. Nr. 1                                 |
| 41                            | 39       | 30  | —               | 11               | —                                   | —   | —              | —        | —  | —               | —                              | 2  |
| 4 236                         | 3 499    | 3 892                                     | 44              | 300              | —                                   | —   | 62             | 52       | 31   | 1               | 30                             | 3  |
| 2 334                         | 1 961    | 2 180                                     | 13              | 141              | —                                   | —   | 100            | 97       | 56   | —               | 44                             | 4  |
| 48                            | 40       | 37  | —               | 11               | —                                   | —   | 5              | 5        | —  | 1               | 4                              | I/5  |
| 30 705                        | 25 980   | 28 282                                    | 273             | 2 138            | 8                                   | 4   | 1 184          | 1 031    | 863  | 2               | 319                            | II   |
| 20 339                        | 16 629   | 18 727                                    | 173             | 1 428            | 7                                   | 4   | 795            | 671      | 625  | 2               | 168                            | II/1                                       |
| 5 692                         | 4 146    | 4 836                                     | 81              | 772              | 2                                   | 1   | 168            | 124      | 115  | 1               | 52                             | 142  |
| 2 609                         | 2 037    | 2 301                                     | 20              | 287              | 1                                   | —   | 100            | 79       | 67   | 1               | 32                             | 229  |
| 1 777                         | 1 452    | 1 625                                     | 26              | 124              | 2                                   | —   | 69             | 60       | 58   | —               | 11                             | 315c                                       |
| 9 844                         | 8 629    | 9 613                                     | 34              | 195              | 1                                   | 1   | 398            | 354      | 343  | —               | 55                             | 316  |
| 10 366                        | 9 351    | 9 555                                     | 100             | 710              | 1                                   | —   | 389            | 360      | 238  | —               | 151                            | II/2                                       |
| 122 222                       | 100 608  | 106 328                                   | 2 442           | 13 274           | 14                                  | 164   | 15 890         | 13 248   | 10 652                                       | 205             | 5 033                          | I + II 2020                                |
| - 3,0                         | - 2,7    | - 2,6                                     | - 12,7          | - 4,2            | - 17,6                              | - 12,8  | - 8,9          | - 8,6    | - 12,2                                       | - 8,9           | - 0,9                          | Veränderung <sup>5)</sup>                  |

rens. – <sup>3)</sup> Einschl. sonstiger Entscheidungen, wie Überweisung an das Familiengericht nach § 53 JGG, Unterbringung in einem psychiatrischen Krankenhaus

16. Verurteilte 2020 nach Personenkreisen und Verurteilungsziffern

| Paragrafen<br>des StGB<br>bzw.<br>Lfd. Nr. <sup>1)</sup> | Verur-<br>teilte<br>ins-<br>gesamt | darunter<br>Aus-<br>länder,<br>Staaten-<br>lose | Von den Verurteilten waren |               |                     |               |                |               | Verurteilungsziffer<br>(Verurteilte auf 100 000 der betreffenden<br>Personengruppe der Bevölkerung) |               |               |                      |                          |                  |
|--|------------------------------------|---|----------------------------|---------------|---------------------|---------------|----------------|---------------|---|---------------|---------------|----------------------|--------------------------|------------------|
|  |                                    |   | Erwachsene                 |               | Heran-<br>wachsende |               | Jugendliche    |               | Strafmündige  |               |               | Er-<br>wach-<br>sene | Heran-<br>wach-<br>sende | Jugend-<br>liche |
|  |                                    |   | ins-<br>gesamt             | männ-<br>lich | ins-<br>gesamt      | männ-<br>lich | ins-<br>gesamt | männ-<br>lich | ins-<br>gesamt  | männ-<br>lich | weib-<br>lich |                      |                          |                  |
| I  | 87 835                             | 38 664  | 75 912                     | 61 704        | 7 281               | 6 291         | 4 642          | 3 918         | 767,7   | 1 274,1       | 274,7         | 719,1                | 1 789,3                  | 971,8            |
| I/1  | 60 426                             | 25 880  | 52 237                     | 41 359        | 4 653               | 3 900         | 3 536          | 2 935         | 528,1   | 853,9         | 211,0         | 494,8                | 1 143,4                  | 740,2            |
| 80-109k  | 403                                | 56  | 317                        | 302           | 41                  | 39            | 45             | 41            | 3,5   | 6,8           | 0,4           | 3,0                  | 10,1                     | 9,4              |
| 111-121  | 2 367                              | 817   | 2 015                      | 1 696         | 225                 | 210           | 127            | 104           | 20,7  | 35,6          | 6,2           | 19,1                 | 55,3                     | 26,6             |
| 123-140, 143-145d  | 1 806                              | 648   | 1 592                      | 1 349         | 120                 | 105           | 94             | 77            | 15,8  | 27,1          | 4,7           | 15,1                 | 29,5                     | 19,7             |
| 146-152b   | 82                                 | 37  | 46                         | 43            | 29                  | 27            | 7              | 6             | 0,7   | 1,3           | 0,1           | 0,4                  | 7,1                      | 1,5              |
| 153-163  | 533                                | 176   | 462                        | 314           | 48                  | 34            | 23             | 18            | 4,7   | 6,5           | 2,9           | 4,4                  | 11,8                     | 4,8              |
| 164,165  | 526                                | 147   | 451                        | 282           | 44                  | 24            | 31             | 14            | 4,6   | 5,7           | 3,6           | 4,3                  | 10,8                     | 6,5              |
| 166-168  | 5                                  | –   | 3                          | 3             | –                   | –             | 2              | 2             | –   | 0,1           | –             | –                    | –                        | 0                |
| 169-173  | 155                                | 26  | 154                        | 149           | 1                   | 1             | –              | –             | 1,4   | 2,7           | 0,1           | 1,5                  | 0,2                      | –                |
| 174-184j   | 1 756                              | 611   | 1 401                      | 1 352         | 132                 | 129           | 223            | 213           | 15,3  | 30,0          | 1,1           | 13,3                 | 32,4                     | 46,7             |
| 176, 176a, 176b  | 322                                | 67  | 207                        | 204           | 37                  | 37            | 78             | 76            | 2,8   | 5,6           | 0,1           | 2,0                  | 9,1                      | 16,3             |
| 177 Abs. 6 Nr. 1   | 134                                | 69  | 92                         | 92            | 22                  | 22            | 20             | 20            | 1,2   | 2,4           | –             | 0,9                  | 5,4                      | 4,2              |
| 177 Abs. 6 Nr. 2,<br>Abs. 7-8, 178                       | 21                                 | 11  | 16                         | 16            | 2                   | 2             | 3              | –             | 0,2   | 0,3           | 0,1           | 0,2                  | 0,5                      | 0,6              |
| 184i   | 272                                | 149   | 256                        | 255           | 7                   | 7             | 9              | 9             | 2,4   | 4,8           | –             | 2,4                  | 1,7                      | 1,9              |
| 185-200  | 4 123                              | 995   | 3 747                      | 3 119         | 262                 | 230           | 114            | 96            | 36,0  | 61,0          | 11,7          | 35,5                 | 64,4                     | 23,9             |
| 201-206  | 229                                | 77  | 204                        | 171           | 20                  | 18            | 5              | 5             | 2,0   | 3,4           | 0,6           | 1,9                  | 4,9                      | 1,0              |
| 211-222  | 120                                | 49  | 104                        | 91            | 14                  | 14            | 2              | 2             | 1,0   | 1,9           | 0,2           | 1,0                  | 3,4                      | 0,4              |
| 211  | 36                                 | 13  | 32                         | 29            | 3                   | 3             | 1              | 1             | 0,3   | 0,6           | 0,1           | 0,3                  | 0,7                      | 0,2              |
| 212-216  | 53                                 | 29  | 42                         | 38            | 10                  | 10            | 1              | 1             | 0,5   | 0,9           | 0,1           | 0,4                  | 2,5                      | 0,2              |
| 223-231  | 9 508                              | 3 774   | 7 466                      | 6 672         | 1 100               | 1 000         | 942            | 827           | 83,1  | 150,6         | 17,4          | 70,7                 | 270,3                    | 197,2            |
| 223  | 6 016                              | 2 305   | 4 921                      | 4 450         | 603                 | 550           | 492            | 429           | 52,6  | 96,2          | 10,1          | 46,6                 | 148,2                    | 103,0            |
| 224 Abs. 1 Nr. 2-5                                       | 2 920                              | 1 314   | 2 012                      | 1 808         | 473                 | 431           | 435            | 384           | 25,5  | 46,5          | 5,1           | 19,1                 | 116,2                    | 91,1             |
| 232-241a   | 1 606                              | 552   | 1 470                      | 1 342         | 74                  | 68            | 62             | 54            | 14,0  | 25,9          | 2,4           | 13,9                 | 18,2                     | 13,0             |
| 242-248c   | 13 905                             | 7 252   | 11 767                     | 8 407         | 1 039               | 807           | 1 099          | 846           | 121,5   | 178,2         | 66,3          | 111,5                | 255,3                    | 230,1            |
| 242  | 10 570                             | 5 457   | 9 004                      | 6 056         | 764                 | 569           | 802            | 576           | 92,4  | 127,6         | 58,1          | 85,3                 | 187,7                    | 167,9            |
| 243 Abs. 1 Nr. 1   | 832                                | 441   | 662                        | 602           | 75                  | 69            | 95             | 88            | 7,3   | 13,4          | 1,3           | 6,3                  | 18,4                     | 19,9             |
| 246  | 581                                | 226   | 509                        | 390           | 39                  | 28            | 33             | 30            | 5,1   | 7,9           | 2,3           | 4,8                  | 9,6                      | 6,9              |
| 249-256  | 701                                | 291   | 419                        | 365           | 127                 | 121           | 155            | 146           | 6,1   | 11,2          | 1,2           | 4,0                  | 31,2                     | 32,4             |
| 249-251  | 239                                | 115   | 122                        | 112           | 54                  | 52            | 63             | 58            | 2,1   | 3,9           | 0,3           | 1,2                  | 13,3                     | 13,2             |
| 257-262  | 573                                | 278   | 496                        | 372           | 55                  | 41            | 22             | 16            | 5,0   | 7,6           | 2,5           | 4,7                  | 13,5                     | 4,6              |
| 263-266b   | 14 741                             | 6 199   | 13 615                     | 9 791         | 871                 | 638           | 255            | 171           | 128,8   | 187,8         | 71,4          | 129,0                | 214,0                    | 53,4             |
| 267-282  | 4 274                              | 2 950   | 4 034                      | 3 367         | 191                 | 146           | 49             | 36            | 37,4  | 62,9          | 12,5          | 38,2                 | 46,9                     | 10,3             |
| 283-283d   | 337                                | 99  | 336                        | 266           | 1                   | –             | –              | –             | 2,9   | 4,7           | 1,2           | 3,2                  | 0,2                      | –                |
| 284-297  | 132                                | 69  | 130                        | 122           | 2                   | 2             | –              | –             | 1,2   | 2,2           | 0,1           | 1,2                  | 0,5                      | –                |
| 298-302  | 9                                  | 2   | 9                          | 7             | –                   | –             | –              | –             | 0,1   | 0,1           | –             | 0,1                  | –                        | –                |
| 303-305a   | 1 884                              | 591   | 1 422                      | 1 272         | 218                 | 209           | 244            | 228           | 16,5  | 30,3          | 3,0           | 13,5                 | 53,6                     | 51,1             |
| 306-315a,<br>316a-323c                                   | 401                                | 115   | 331                        | 274           | 35                  | 33            | 35             | 33            | 3,5   | 6,0           | 1,1           | 3,1                  | 8,6                      | 7,3              |
| 324-330d   | 190                                | 52  | 188                        | 177           | 2                   | 2             | –              | –             | 1,7   | 3,2           | 0,2           | 1,8                  | 0,5                      | –                |
| 331-358  | 60                                 | 17  | 58                         | 54            | 2                   | 2             | –              | –             | 0,5   | 1,0           | 0,1           | 0,5                  | 1                        | –                |
| I/2  | 20                                 | –   | 16                         | 16            | 4                   | 3             | –              | –             | 0,2   | 0,3           | –             | 0,2                  | 1,0                      | –                |
| I/3  | 14 970                             | 4 732   | 11 864                     | 10 542        | 2 056               | 1 876         | 1 050          | 933           | 130,8   | 236,5         | 27,9          | 112,4                | 505,3                    | 219,8            |
| I/4  | 12 382                             | 8 045   | 11 759                     | 9 758         | 567                 | 511           | 56             | 50            | 108,2   | 182,8         | 35,6          | 111,4                | 139,3                    | 11,7             |
| Lfd. Nr. 1   | 2 258                              | 1 022   | 2 241                      | 1 574         | 17                  | 14            | –              | –             | 19,7  | 28,1          | 11,6          | 21,2                 | 4,2                      | –                |
| 2  | 30                                 | 30  | 28                         | 27            | 2                   | 2             | –              | –             | 0,3   | 0,5           | –             | 0,3                  | 0,5                      | –                |
| 3  | 3 923                              | 3 873   | 3 691                      | 3 046         | 230                 | 204           | 2              | –             | 34,3  | 57,6          | 11,6          | 35,0                 | 56,5                     | 0,4              |
| 4  | 2 236                              | 994   | 2 127                      | 1 779         | 85                  | 77            | 24             | 24            | 19,5  | 33,3          | 6,1           | 20,1                 | 20,9                     | 5,0              |
| I/5  | 37                                 | 7   | 36                         | 29            | 1                   | 1             | –              | –             | 0,3   | 0,5           | 0,1           | 0,3                  | 0,2                      | –                |
| II   | 29 145                             | 12 366  | 27 471                     | 23 349        | 1 413               | 1 221         | 261            | 252           | 254,7   | 439,8         | 74,6          | 260,2                | 347,2                    | 54,6             |
| II/1   | 19 352                             | 6 171   | 18 107                     | 14 858        | 1 115               | 954           | 130            | 126           | 169,1   | 282,4         | 58,9          | 171,5                | 274,0                    | 27,2             |
| 142  | 4 951                              | 1 707   | 4 644                      | 3 385         | 283                 | 219           | 24             | 23            | 43,3  | 64,3          | 22,8          | 44,0                 | 69,5                     | 5,0              |
| 229  | 2 368                              | 692   | 2 199                      | 1 728         | 159                 | 130           | 10             | 8             | 20,7  | 33,1          | 8,7           | 20,8                 | 39,1                     | 2,1              |
| 315c   | 1 683                              | 484   | 1 553                      | 1 256         | 121                 | 111           | 9              | 9             | 14,7  | 24,4          | 5,3           | 14,7                 | 29,7                     | 1,9              |
| 316  | 9 956                              | 3 188   | 9 389                      | 8 210         | 491                 | 442           | 76             | 75            | 87,0  | 154,6         | 21,2          | 88,9                 | 120,7                    | 15,9             |
| II/2   | 9 793                              | 6 195   | 9 364                      | 8 491         | 298                 | 267           | 131            | 126           | 85,6  | 157,4         | 15,7          | 88,7                 | 73,2                     | 27,4             |
| I + II 2020  | 116 980                            | 51 030  | 103 383                    | 85 053        | 8 694               | 7 512         | 4 903          | 4 170         | 1 022,5   | 1 713,9       | 349,2         | 979,3                | 2 136,5                  | 1 026,4          |
| Veränderung <sup>2)</sup>                                | -3,5                               | -2,2  | -2,9                       | -2,5          | -8,3                | -9,1          | -6,7           | -4,6          | -3,7  | -3,4          | -5,4          | -3,4                 | -5,1                     | -5,3             |

<sup>1)</sup> Bezeichnung der Straftat vgl. Seite 160. – <sup>2)</sup> Gegenüber 2019 in %.

## 17. Nach allgemeinem Strafrecht Verurteilte 2020 nach Hauptstrafen, Auflagen und Weisungen

| Paragrafen<br>des StGB<br>bzw.<br>Lfd. Nr. <sup>1)</sup> | Verur-<br>teilte<br>ins-<br>gesamt | darunter<br>Vorbefriste <sup>2)</sup> |  | Von den Verurteilten erhalten            |        |   |                              |                          |           |        |  |        |  | neben<br>der Strafe                            |        |
|--|------------------------------------|---------------------------------------|--|--|--------|---|------------------------------|--------------------------|-----------|--------|--|--------|--|--|--------|
|  |                                    |                                       |  | als schwerste Strafe                     |        |   |                              |                          |           |        |  |        |  |  |        |
|  |                                    |                                       |  | Freiheitsstrafe, Strafrest <sup>3)</sup> |        |   |                              |                          |           |        |  |        |  |  |        |
|  |                                    | ins-<br>gesamt                        | mehr<br>als<br>viermal<br>vorbe-<br>straft | Geldstrafe                               |        | mit Dauer von                             |                              |                          | insgesamt |        | darunter<br>Strafaussetzung<br>zur Bewährung <sup>4)</sup> |        | Auf-<br>lagen<br>(§ 56b<br>Abs. 2<br>StGB) | Wei-<br>sungen<br>(§ 56c<br>Abs. 2, 3<br>StGB) |        |
|  |                                    |                                       |  |  |        | unter<br>6<br>Monat-<br>ten <sup>3)</sup> | 6<br>Monate<br>bis<br>1 Jahr | mehr<br>als<br>1<br>Jahr |           |        |  |        |  |  |        |
|  |                                    |                                       |  | Anzahl                                   | %      |   |                              |                          | Anzahl    | %      | Anzahl   | %      |  |  |        |
| I  |                                    | 78 046                                | 37 474                                     | 14 247                                   | 62 795 | 80,5                                      | 3 053                        | 6 837                    | 5 361     | 15 251 | 19,5   | 9 568  | 62,7                                       | 6 771  | 8 449  |
| I/1  |                                    | 53 487                                | 26 872                                     | 10 549                                   | 41 822 | 78,2                                      | 2 349                        | 5 687                    | 3 629     | 11 665 | 21,8   | 7 333  | 62,9                                       | 5 283  | 6 475  |
| 80-109k  |                                    | 331                                   | 157  | 78                                       | 293    | 88,5                                      | 17                           | 18                       | 3         | 38     | 11,5   | 19     | 50,0                                       | 16   | 15     |
| 111-121  |                                    | 2 049                                 | 1 169                                      | 515                                      | 1 171  | 57,1                                      | 83                           | 608                      | 187       | 878    | 42,9   | 601    | 68,5                                       | 448  | 547    |
| 123-140, 143-145d  |                                    | 1 637                                 | 1 030                                      | 531                                      | 1 368  | 83,6                                      | 135                          | 116                      | 18        | 269    | 16,4   | 104    | 38,7                                       | 72   | 89     |
| 146-152b   |                                    | 47                                    | 23   | 9  | 10     | 21,3                                      | 1                            | 8                        | 28        | 37     | 78,7   | 28     | 75,7                                       | 14   | 27     |
| 153-163  |                                    | 473                                   | 218  | 59                                       | 345    | 72,9                                      | 22                           | 91                       | 15        | 128    | 27,1   | 104    | 81,3                                       | 89   | 88     |
| 164,165  |                                    | 461                                   | 178  | 65                                       | 399    | 86,6                                      | 14                           | 37                       | 11        | 62     | 13,4   | 34     | 54,8                                       | 26   | 29     |
| 166-168  |                                    | 3                                     | 3  | 1  | 3      | 100,0                                     | –                            | –                        | –         | –      | –  | –      | –  | –  | –      |
| 169-173  |                                    | 155                                   | 101  | 38                                       | 38     | 24,5                                      | 37                           | 79                       | 1         | 117    | 75,5   | 115    | 98,3                                       | 66   | 107    |
| 174-184j   |                                    | 1 418                                 | 483  | 151                                      | 767    | 54,1                                      | 12                           | 263                      | 376       | 651    | 45,9   | 450    | 69,1                                       | 353  | 413    |
| 176, 176a, 176b  |                                    | 207                                   | 68   | 23                                       | 25     | 12,1                                      | 1                            | 59                       | 122       | 182    | 87,9   | 115    | 63,2                                       | 88   | 107    |
| 177 Abs. 6 Nr. 1   |                                    | 92                                    | 31   | 11                                       | –      | –   | –                            | 4                        | 88        | 92     | 100,0  | 42     | 45,7                                       | 33   | 39     |
| 177 Abs. 6 Nr. 2,<br>Abs. 7-8, 178                       |                                    | 16                                    | 10   | 5  | –      | –   | –                            | 1                        | 15        | 16     | 100,0  | –      | –  | –  | –      |
| 184i   |                                    | 261                                   | 84   | 28                                       | 243    | 93,1                                      | 2                            | 12                       | 4,0       | 18     | 6,9  | 12     | 66,7                                       | 10   | 11     |
| 185-200  |                                    | 3 827                                 | 2 122                                      | 922                                      | 3 595  | 93,9                                      | 146                          | 70                       | 16        | 232    | 6,1  | 116    | 50,0                                       | 93   | 103    |
| 201-206  |                                    | 211                                   | 78   | 30                                       | 191    | 90,5                                      | 4                            | 14                       | 2         | 20     | 9,5  | 16     | 80,0                                       | 11   | 13     |
| 211-222  |                                    | 104                                   | 43   | 20                                       | 26     | 25,0                                      | 1                            | 2                        | 75        | 78     | 75,0   | 6      | 7,7  | 6  | 2      |
| 211  |                                    | 32                                    | 15   | 7  | –      | –   | –                            | –                        | 32        | 32     | 100,0  | –      | –  | –  | –      |
| 212-216  |                                    | 42                                    | 23   | 9  | 1      | 2,4                                       | –                            | –                        | 41        | 41     | 97,6   | 2      | 4,9  | 2  | –      |
| 223-231  |                                    | 7 615                                 | 3 905                                      | 1 530                                    | 5 060  | 66,4                                      | 208                          | 1 599                    | 748       | 2 555  | 33,6   | 1 796  | 70,3                                       | 1 413  | 1 609  |
| 223  |                                    | 5 020                                 | 2 696                                      | 1 083                                    | 3 948  | 78,6                                      | 176                          | 725                      | 171       | 1 072  | 21,4   | 681    | 63,5                                       | 528  | 594    |
| 224 Abs. 1 Nr. 2-5                                       |                                    | 2 051                                 | 1 027                                      | 396                                      | 624    | 30,4                                      | 23                           | 844                      | 560       | 1 427  | 69,6   | 1 072  | 75,1                                       | 822  | 944    |
| 232-241a   |                                    | 1 500                                 | 693  | 279                                      | 1 321  | 88,1                                      | 49                           | 88                       | 42        | 179    | 11,9   | 119    | 66,5                                       | 94   | 107    |
| 242-248c   |                                    | 12 093                                | 6 552                                      | 2 699                                    | 9 052  | 74,9                                      | 975                          | 1 227                    | 839       | 3 041  | 25,1   | 1 546  | 50,8                                       | 989  | 1 322  |
| 242  |                                    | 9 288                                 | 5 050                                      | 2 017                                    | 7 903  | 85,1                                      | 869                          | 444                      | 72        | 1 385  | 14,9   | 666    | 48,1                                       | 473  | 586    |
| 243 Abs. 1 Nr. 1   |                                    | 673                                   | 408  | 208                                      | 175    | 26,0                                      | 22                           | 209                      | 267       | 498    | 74,0   | 235    | 47,2                                       | 145  | 195    |
| 246  |                                    | 514                                   | 220  | 89                                       | 421    | 81,9                                      | 20                           | 53                       | 20        | 93     | 18,1   | 63     | 67,7                                       | 39   | 53     |
| 249-256  |                                    | 420                                   | 279  | 137                                      | 76     | 18,1                                      | 5                            | 71                       | 268       | 344    | 81,9   | 131    | 38,1                                       | 92   | 117    |
| 249-251  |                                    | 122                                   | 85   | 43                                       | 3      | 2,5                                       | 1                            | 17                       | 101       | 119    | 97,5   | 29     | 24,4                                       | 19   | 27     |
| 257-262  |                                    | 512                                   | 179  | 66                                       | 416    | 81,3                                      | 9                            | 50                       | 37        | 96     | 18,8   | 73     | 76,0                                       | 45   | 58     |
| 263-266b   |                                    | 13 958                                | 7 221                                      | 2 572                                    | 11 841 | 84,8                                      | 462                          | 893                      | 762       | 2 117  | 15,2   | 1 514  | 71,5                                       | 1 090  | 1 345  |
| 267-282  |                                    | 4 142                                 | 1 193                                      | 388                                      | 3 640  | 87,9                                      | 90                           | 322                      | 90        | 502    | 12,1   | 371    | 73,9                                       | 230  | 312    |
| 283-283d   |                                    | 337                                   | 125  | 33                                       | 303    | 89,9                                      | –                            | 24                       | 10        | 34     | 10,1   | 32     | 94,1                                       | 21   | 27     |
| 284-297  |                                    | 131                                   | 57   | 18                                       | 129    | 98,5                                      | 1                            | 1                        | –         | 2      | 1,5  | 2      | 100,0                                      | 1  | 2      |
| 298-302  |                                    | 9                                     | 2  | –  | 3      | 33,3                                      | 2                            | –                        | 4         | 6      | 66,7   | 6      | 100,0                                      | 2  | 6      |
| 303-305a   |                                    | 1 472                                 | 819  | 313                                      | 1 350  | 91,7                                      | 65                           | 48                       | 9         | 122    | 8,3  | 58     | 47,5                                       | 47   | 52     |
| 306-315a,<br>316a-323c                                   |                                    | 334                                   | 172  | 74                                       | 206    | 61,7                                      | 11                           | 43                       | 74        | 128    | 38,3   | 70     | 54,7                                       | 48   | 64     |
| 324-330d   |                                    | 190                                   | 53   | 19                                       | 180    | 94,7                                      | –                            | 8                        | 2         | 10     | 5,3  | 9      | 90,0                                       | 5  | 8      |
| 331-358  |                                    | 58                                    | 17   | 2  | 39     | 67,2                                      | –                            | 7                        | 12        | 19     | 32,8   | 13     | 68,4                                       | 12   | 13     |
| I/2  |                                    | 18                                    | 5  | –  | 16     | 88,9                                      | –                            | 2                        | –         | 2      | 11,1   | 2      | 100,0                                      | 2  | 2      |
| I/3  |                                    | 12 310                                | 7 103                                      | 2 852                                    | 9 521  | 77,3                                      | 559                          | 697                      | 1 533     | 2 789  | 22,7   | 1 592  | 57,1                                       | 1 167  | 1 439  |
| I/4  |                                    | 12 194                                | 3 478                                      | 839                                      | 11 399 | 93,5                                      | 145                          | 451                      | 199       | 795    | 6,5  | 641    | 80,6                                       | 319  | 533    |
| Lfd. Nr. 1   |                                    | 2 256                                 | 520  | 104                                      | 2 029  | 89,9                                      | 5                            | 114                      | 108       | 227    | 10,1   | 211    | 93,0                                       | 101  | 176    |
| 2  |                                    | 30                                    | 21   | 4,0                                      | 27     | 90,0                                      | 2                            | 1                        | –         | 3      | 10,0   | 1      | 33,3                                       | 1  | –      |
| 3  |                                    | 3 892                                 | 903  | 120                                      | 3 567  | 91,6                                      | 65                           | 222                      | 38        | 325    | 8,4  | 246    | 75,7                                       | 73   | 202    |
| 4  |                                    | 2 180                                 | 905  | 275                                      | 2 138  | 98,1                                      | 33                           | 9                        | –         | 42     | 1,9  | 31     | 73,8                                       | 27   | 29     |
| I/5  |                                    | 37                                    | 16   | 7  | 37     | 100,0                                     | –                            | –                        | –         | –      | –  | –      | –  | –  | –      |
| II   |                                    | 28 282                                | 8 265                                      | 2 185                                    | 26 769 | 94,7                                      | 829                          | 604                      | 80        | 1 513  | 5,3  | 1 139  | 75,3                                       | 975  | 979    |
| II/1   |                                    | 18 727                                | 3 874                                      | 1 008                                    | 17 953 | 95,9                                      | 336                          | 367                      | 71        | 774    | 4,1  | 613    | 79,2                                       | 521  | 526    |
| 142  |                                    | 4 836                                 | 734  | 172                                      | 4 740  | 98,0                                      | 16                           | 72                       | 8         | 96     | 2,0  | 78     | 81,3                                       | 66   | 65     |
| 229  |                                    | 2 301                                 | 438  | 109                                      | 2 231  | 97,0                                      | 10                           | 52                       | 8         | 70     | 3,0  | 59     | 84,3                                       | 48   | 50     |
| 315c   |                                    | 1 625                                 | 312  | 72                                       | 1 545  | 95,1                                      | 24                           | 47                       | 9         | 80     | 4,9  | 69     | 86,3                                       | 58   | 61     |
| 316  |                                    | 9 613                                 | 2 324                                      | 12 218                                   | 9 144  | 95,1                                      | 283                          | 174                      | 12        | 469    | 4,9  | 368    | 78,5                                       | 314  | 317    |
| II/2   |                                    | 9 555                                 | 4 391                                      | 1 177                                    | 8 816  | 92,3                                      | 493                          | 237                      | 9         | 739    | 7,7  | 526    | 71,2                                       | 454  | 453    |
| I + II   | 2020                               | 106 328                               | 45 739                                     | 16 432                                   | 89 564 | 84,2                                      | 3 882                        | 7 441                    | 5 441     | 16 764 | 15,8   | 10 707 | 63,9                                       | 7 746  | 9 428  |
|  | Veränderung <sup>5)</sup>          | - 2,6                                 | - 0,4                                      | 0,1                                      | - 0,9  | x   | - 20,6                       | - 7,4                    | - 5,9     | - 10,4 | x  | - 11,1 | x  | - 13,0   | - 10,9 |

<sup>1)</sup> Bezeichnung der Straftat vgl. Seite 160. – <sup>2)</sup> Frühere Verurteilung wegen Straftaten. – <sup>3)</sup> Strafrest, dessen Höchstmaß 6 Monate beträgt, trat relativ selten auf, und zwar 2020: 0 Fälle; 2019: 0 Fälle. – <sup>4)</sup> Darunter wurde Strafrest zur Bewährung ausgesetzt: 2020: 0 Fälle; 2019: 0 Fälle. – <sup>5)</sup> Gegenüber 2019 in %.

18. Nach Jugendstrafrecht Verurteilte 2020 nach Hauptstrafen

| Paragrafen<br>des StGB<br>bzw.<br>Lfd. Nr. <sup>1)</sup> | Verur-<br>teilte<br>ins-<br>gesamt | darunter<br>Vorbe-<br>strafte <sup>2)</sup> | Von den Verurteilten erhielten als schwerste Strafe oder<br>Maßnahme |       |  |       |           |                                    | Insgesamt angeordnete Maßnahmen <sup>3)</sup> |                                |                                  |                                    |       |
|--|------------------------------------|---|--|-------|--|-------|-----------|------------------------------------|---|--------------------------------|----------------------------------|------------------------------------|-------|
|  |                                    |   | Jugendstrafe   |       |  |       | Maßnahmen | Zucht-<br>mittel<br>ins-<br>gesamt | davon   |                                |                                  | Erzie-<br>hungs-<br>maß-<br>regeln |       |
|  |                                    |   | insgesamt  |       | darunter<br>Strafaussetzung<br>zur Bewährung |       |           |                                    | Jugend-<br>arrest                             | Auf-<br>lagen<br>(§ 15<br>JGG) | Ver-<br>warnung<br>(§ 14<br>JGG) |                                    |       |
|  |                                    |   |  |       |  |       |           |                                    |   |                                |                                  |                                    |       |
|  |                                    |   | Anzahl   | %     | Anzahl                                       | %     | Anzahl    | %                                  |   |                                |                                  |                                    |       |
| I  | 9 789                              | 4 186                                       | 1 718  | 17,6  | 1 004  | 58,4  | 8 071     | 82,4                               | 8 069   | 2 196                          | 4 916                            | 957                                | 5 176 |
| I/1  | 6 939                              | 2 961                                       | 1 349  | 19,4  | 748  | 55,4  | 5 590     | 80,6                               | 5 733   | 1 730                          | 3 358                            | 645                                | 3 258 |
| 80-109k  | 72                                 | 22  | 4  | 5,6   | 1  | 25,0  | 68        | 94,4                               | 69  | 8                              | 50                               | 11                                 | 43    |
| 111-121  | 318                                | 181   | 75   | 23,6  | 44   | 58,7  | 243       | 76,4                               | 272   | 99                             | 148                              | 25                                 | 176   |
| 123-140, 143-145d  | 169                                | 65  | 9  | 5,3   | 6  | 66,7  | 160       | 94,7                               | 139   | 17                             | 98                               | 24                                 | 94    |
| 146-152b   | 35                                 | 13  | 11   | 31,4  | 9  | 81,8  | 24        | 68,6                               | 24  | 8                              | 11                               | 5                                  | 17    |
| 153-163  | 60                                 | 20  | 7  | 11,7  | 5  | 71,4  | 53        | 88,3                               | 71  | 21                             | 38                               | 12                                 | 13    |
| 164,165  | 65                                 | 14  | 3  | 4,6   | 1  | 33,3  | 62        | 95,4                               | 63  | 14                             | 40                               | 9                                  | 37    |
| 166-168  | 2                                  | 1   | –  | –     | –  | –     | 2         | 100,0                              | 4   | –                              | 2                                | 2                                  | 2     |
| 169-173  | –                                  | –   | –  | –     | –  | –     | –         | –                                  | –   | –                              | –                                | –                                  | –     |
| 174-184j   | 338                                | 75  | 91   | 26,9  | 61   | 67,0  | 247       | 73,1                               | 243   | 56                             | 159                              | 28                                 | 161   |
| 176, 176a, 176b  | 115                                | 25  | 31   | 27,0  | 23   | 74,2  | 84        | 73,0                               | 84  | 19                             | 55                               | 10                                 | 54    |
| 177 Abs. 6 Nr. 1   | 42                                 | 17  | 37   | 88,1  | 21   | 56,8  | 5         | 11,9                               | 9   | 8                              | –                                | 1                                  | 6     |
| 177 Abs. 6 Nr. 2, }<br>Abs. 7-8, 178 }                   | 5                                  | –   | 5  | 100,0 | 4  | 80,0  | –         | –                                  | –   | –                              | –                                | –                                  | –     |
| 184i   | 11                                 | 2   | 1  | 9,1   | 1,0  | 100,0 | 10        | 90,9                               | 15  | 4                              | 8                                | 3                                  | 6     |
| 185-200  | 296                                | 150   | 21   | 7,1   | 10   | 47,6  | 275       | 92,9                               | 275   | 46                             | 190                              | 39                                 | 151   |
| 201-206  | 18                                 | 5   | 1  | 5,6   | 1  | 100,0 | 17        | 94,4                               | 16  | 4                              | 9                                | 3                                  | 9     |
| 211-222  | 16                                 | 7   | 16   | 100,0 | 1  | 6,3   | –         | –                                  | –   | –                              | –                                | –                                  | –     |
| 211  | 4                                  | 2   | 4  | 100,0 | –  | –     | –         | –                                  | –   | –                              | –                                | –                                  | –     |
| 212-216  | 11                                 | 5   | 11   | 100,0 | –  | –     | –         | –                                  | –   | –                              | –                                | –                                  | –     |
| 223-231  | 1 893                              | 807   | 443  | 23,4  | 247  | 55,8  | 1 450     | 76,6                               | 1 695   | 703                            | 834                              | 158                                | 910   |
| 223  | 996                                | 423   | 154  | 15,5  | 78   | 50,6  | 842       | 84,5                               | 945   | 350                            | 487                              | 108                                | 527   |
| 224 Abs. 1 Nr. 2-5                                       | 869                                | 372   | 285  | 32,8  | 169  | 59,3  | 584       | 67,2                               | 730   | 352                            | 331                              | 47                                 | 368   |
| 232-241a   | 106                                | 39  | 23   | 21,7  | 14   | 60,9  | 83        | 78,3                               | 91  | 25                             | 54                               | 12                                 | 55    |
| 242-248c   | 1 812                              | 700   | 268  | 14,8  | 139  | 51,9  | 1 544     | 85,2                               | 1 469   | 390                            | 907                              | 172                                | 840   |
| 242  | 1 282                              | 477   | 115  | 9,0   | 48   | 41,7  | 1 167     | 91,0                               | 1 081   | 250                            | 692                              | 139                                | 630   |
| 243 Abs. 1 Nr. 1   | 159                                | 72  | 53   | 33,3  | 33   | 62,3  | 106       | 66,7                               | 103   | 36                             | 59                               | 8                                  | 59    |
| 246  | 67                                 | 33  | 3  | 4,5   | 2  | 66,7  | 64        | 95,5                               | 64  | 15                             | 39                               | 10                                 | 45    |
| 249-256  | 281                                | 156   | 188  | 66,9  | 92   | 48,9  | 93        | 33,1                               | 118   | 78                             | 36                               | 4                                  | 62    |
| 249-251  | 117                                | 67  | 83   | 70,9  | 43   | 51,8  | 34        | 29,1                               | 42  | 28                             | 12                               | 2                                  | 23    |
| 257-262  | 61                                 | 19  | 11   | 18,0  | 8  | 72,7  | 50        | 82,0                               | 51  | 14                             | 33                               | 4                                  | 14    |
| 263-266b   | 783                                | 435   | 109  | 13,9  | 71   | 65,1  | 674       | 86,1                               | 596   | 134                            | 392                              | 70                                 | 368   |
| 267-282  | 132                                | 56  | 17   | 12,9  | 8  | 47,1  | 115       | 87,1                               | 115   | 29                             | 75                               | 11                                 | 52    |
| 283-283d   | –                                  | –   | –  | –     | –  | –     | –         | –                                  | –   | –                              | –                                | –                                  | –     |
| 284-297  | 1                                  | 1   | –  | –     | –  | –     | 1         | 100,0                              | 2   | –                              | 1                                | 1                                  | 1     |
| 298-302  | –                                  | –   | –  | –     | –  | –     | –         | –                                  | –   | –                              | –                                | –                                  | –     |
| 303-305a   | 412                                | 170   | 19   | 4,6   | 12   | 63,2  | 393       | 95,4                               | 378   | 64                             | 263                              | 51                                 | 233   |
| 306-315a, }<br>316a-323c }                               | 67                                 | 24  | 32   | 47,8  | 18   | 56,3  | 35        | 52,2                               | 41  | 20                             | 18                               | 3                                  | 20    |
| 324-330d   | –                                  | –   | –  | –     | –  | –     | –         | –                                  | –   | –                              | –                                | –                                  | –     |
| 331-358  | 2                                  | 1   | 1  | 50,0  | –  | –     | 1         | 50,0                               | 1   | –                              | –                                | 1                                  | –     |
| I/2  | 2                                  | –   | –  | –     | –  | –     | 2         | 100,0                              | 2   | –                              | 2                                | –                                  | –     |
| I/3  | 2 660                              | 1 134                                       | 360  | 13,5  | 250  | 69,4  | 2 300     | 86,5                               | 2 169   | 443                            | 1 438                            | 288                                | 1 840 |
| I/4  | 188                                | 91  | 9  | 4,8   | 6  | 66,7  | 179       | 95,2                               | 165   | 23                             | 118                              | 24                                 | 78    |
| Lfd. Nr. 1   | 2                                  | 1   | –  | –     | –  | –     | 2         | 100,0                              | 2   | –                              | 2                                | –                                  | 1     |
| 2  | –                                  | –   | –  | –     | –  | –     | –         | –                                  | –   | –                              | –                                | –                                  | –     |
| 3  | 31                                 | 11  | 3  | 9,7   | 3  | 100,0 | 28        | 90,3                               | 27  | 7                              | 14                               | 6                                  | 9     |
| 4  | 56                                 | 28  | 3  | 5,4   | 2  | 66,7  | 53        | 94,6                               | 53  | 8                              | 40                               | 5                                  | 20    |
| I/5  | –                                  | –   | –  | –     | –  | –     | –         | –                                  | –   | –                              | –                                | –                                  | –     |
| II   | 863                                | 228   | 25   | 2,9   | 12   | 48,0  | 838       | 97,1                               | 775   | 72                             | 598                              | 105                                | 436   |
| II/1   | 625                                | 144   | 19   | 3,0   | 9  | 47,4  | 606       | 97,0                               | 537   | 38                             | 429                              | 70                                 | 345   |
| 142  | 115                                | 27  | 3  | 2,6   | 1  | 33,3  | 112       | 97,4                               | 103   | 8                              | 81                               | 14                                 | 56    |
| 229  | 67                                 | 12  | 3  | 4,5   | 2  | 66,7  | 64        | 95,5                               | 60  | 7                              | 45                               | 8                                  | 36    |
| 315c   | 58                                 | 13  | 3  | 5,2   | 1  | 33,3  | 55        | 94,8                               | 45  | 4                              | 35                               | 6                                  | 32    |
| 316  | 343                                | 82  | 7  | 2,0   | 2  | 28,6  | 336       | 98,0                               | 286   | 8                              | 241                              | 37                                 | 202   |
| II/2   | 238                                | 84  | 6  | 2,5   | 3  | 50,0  | 232       | 97,5                               | 238   | 34                             | 169                              | 35                                 | 91    |
| I + II 2020  | 10 652                             | 4 414                                       | 1 743  | 16,4  | 1 016  | 58,3  | 8 909     | 83,6                               | 8 844   | 2 268                          | 5 514                            | 1 062                              | 5 612 |
| Veränderung <sup>4)</sup>                                | - 12,2                             | - 15,8                                      | - 13,5   | - 1,4 | - 15,3                                       | - 2,0 | - 12,0    | 0,3                                | - 12,2  | - 18,9                         | - 11,4                           | 0,5                                | - 7,6 |

<sup>1)</sup> Bezeichnung der Straftat vgl. Seite 160. – <sup>2)</sup> Frühere Verurteilung (auch früher angeordnete Maßnahmen) wegen Straftaten. – <sup>3)</sup> Maßnahmen können neben-  
einander und zum Teil auch neben Jugendstrafe auftreten. – <sup>4)</sup> Gegenüber 2019 in %.

## 19. In den Justizvollzugsanstalten untergebrachte Gefangene und Sicherungsverwahrte 2020

| Bezeichnung                              | Untersuchungshaft  |                     | Vollzug von Freiheitsstrafe |                     |                 |                    |                                | Jugendstrafvollzug | Sicherungsverwahrung | Sonstige Freiheitsentziehung <sup>1)</sup> | darunter Abschiebungshaft | Gefangene und Verwahrte insgesamt |
|--|--------------------|---------------------|-----------------------------|---------------------|-----------------|--------------------|--------------------------------|--------------------|----------------------|--|---------------------------|-----------------------------------|
|  | Personen insgesamt | darunter Erwachsene | Vollzugsdauer               |                     |                 | Personen insgesamt | darunter Ersatzfreiheitsstrafe |                    |                      |  |                           |                                   |
|  |                    |                     | bis unter 6 Monate          | 6 Monate bis 1 Jahr | mehr als 1 Jahr |                    |                                |                    |                      |  |                           |                                   |
| <b>Bestand und Bewegung</b>              |                    |                     |                             |                     |                 |                    |                                |                    |                      |  |                           |                                   |
| Bestand am 1. Januar .....               | 2 965              | 2 686               | 1 770                       | 1 426               | 3 815           | 7 011              | 599                            | 549                | 50                   | 226  | 109                       | 10 801                            |
| Aufnahmen <sup>2)</sup> .....            | x                  | x                   | x                           | x                   | x               | x                  | x                              | x                  | x                    | x  | x                         | 20 296                            |
| Austritte <sup>2)</sup> .....            | x                  | x                   | x                           | x                   | x               | x                  | x                              | x                  | x                    | x  | x                         | 21 471                            |
| Bestand am 31. Dezember .....            | 2 471              | 2 309               | 1 453                       | 1 371               | 3 623           | 6 447              | 335                            | 482                | 53                   | 173  | 55                        | 9 626                             |
| <b>Gesamtbelegung<sup>3)</sup> .....</b> | <b>x</b>           | <b>x</b>            | <b>x</b>                    | <b>x</b>            | <b>x</b>        | <b>x</b>           | <b>x</b>                       | <b>x</b>           | <b>x</b>             | <b>x</b>                                   | <b>x</b>                  | <b>31 097</b>                     |
| Männer .....                             | x                  | x                   | x                           | x                   | x               | x                  | x                              | x                  | x                    | x  | x                         | 28 913                            |
| Frauen .....                             | x                  | x                   | x                           | x                   | x               | x                  | x                              | x                  | x                    | x  | x                         | 2 184                             |

## 20. Strafgefangene und Sicherungsverwahrte 2020 nach Alter sowie Art und Dauer des Vollzugs

– Stichtag: 31. März 2020 –

| Bezeichnung                          | Vollzug von Freiheitsstrafe     |              |            |              |              |                               | Vollzug von Jugendstrafe        |              |            |                               | Sicherungs-<br>ver-<br>wahrung | Strafge-<br>fangene<br>und Ver-<br>wahrte<br>ins-<br>gesamt |
|--------------------------------------|---------------------------------|--------------|------------|--------------|--------------|-------------------------------|---------------------------------|--------------|------------|-------------------------------|--------------------------------|---|
|                                      | Per-<br>sonen<br>ins-<br>gesamt | im Alter von |            |              |              |                               | Per-<br>sonen<br>ins-<br>gesamt | im Alter von |            |                               |                                |   |
|                                      |                                 | 18           | 21         | 25           | 30           | 40<br>Jahren<br>oder<br>älter |                                 | 14           | 18         | 21<br>Jahren<br>oder<br>älter |                                |   |
|                                      |                                 | bis unter    |            |              |              |                               |                                 | bis unter    |            |                               |                                |   |
|                                      |                                 | 21           | 25         | 30           | 40           |                               |                                 | 18           | 21         |                               |                                |   |
|                                      |                                 | Jahren       |            |              |              |                               |                                 | Jahren       |            |                               |                                |   |
| Deutsche .....                       | 4 238                           | 19           | 294        | 700          | 1 470        | 1 755                         | 347                             | 36           | 194        | 117                           | 51                             | 4 636   |
| Ausländer oder Staatenlose .....     | 2 833                           | 24           | 346        | 566          | 1 000        | 897                           | 175                             | 27           | 80         | 68                            | 4                              | 3 012   |
| <b>Insgesamt</b> .....               | <b>7 071</b>                    | <b>43</b>    | <b>640</b> | <b>1 266</b> | <b>2 470</b> | <b>2 652</b>                  | <b>522</b>                      | <b>63</b>    | <b>274</b> | <b>185</b>                    | <b>55</b>                      | <b>7 648</b>  |
| darunter Vorbestrafte .....          | 5 205                           | 19           | 385        | 878          | 1 924        | 1 999                         | 245                             | 18           | 123        | 104                           | 52                             | 5 502   |
| <b>Vollzugs-/Verwahrungsdauer</b>    |                                 |              |            |              |              |                               |                                 |              |            |                               |                                |   |
| bis unter 6 Monate .....             | 1 824                           | 8            | 154        | 316          | 687          | 659                           | 25                              | 3            | 16         | 6                             | —                              | 1 849   |
| 6 Monate bis einschl. 1 Jahr ...     | 1 484                           | 10           | 138        | 305          | 556          | 475                           | 93                              | 9            | 45         | 39                            | —                              | 1 577   |
| mehr als 1 bis einschl. 2 Jahre      | 1 477                           | 16           | 192        | 299          | 525          | 445                           | 207                             | 26           | 108        | 73                            | —                              | 1 684   |
| mehr als 2 Jahre <sup>4)</sup> ..... | 2 286                           | 9            | 156        | 346          | 702          | 1 073                         | 197                             | 25           | 105        | 67                            | 55                             | 2 538   |
| Männer .....                         | 6 599                           | 41           | 605        | 1 199        | 2 293        | 2 461                         | 499                             | 56           | 264        | 179                           | 55                             | 7 153   |
| Frauen .....                         | 472                             | 2            | 35         | 67           | 177          | 191                           | 23                              | 7            | 10         | 6                             | —                              | 495   |

## 21. Im Jugendarrest Untergebrachte 2020

| Geschlecht   | Belegung<br>am<br>1.<br>Januar<br>0 Uhr | Zugänge <sup>5)</sup> |                                   |                                   |                              |                       |                 |                          |                              |   | Abgänge <sup>5)</sup> |  | Belegung<br>am<br>31.<br>Dezember<br>24 Uhr |
|--------------|---|-----------------------|-----------------------------------|-----------------------------------|------------------------------|-----------------------|-----------------|--------------------------|------------------------------|---|-----------------------|--|---|
|              |   | ins-<br>gesamt        | davon                             |                                   |                              |                       |                 |                          | darunter<br>bereits früher   |   | ins-<br>gesamt        | darunter<br>nach<br>Absehen<br>von der<br>weiteren<br>Voll-<br>streckung<br>des<br>Restes<br>(§ 87<br>Abs. 3<br>JGG) |   |
|              |   |                       | nach dem Alter                    |                                   |                              | nach Art des Vollzugs |                 |                          | Jugend-<br>arrest<br>verbüßt | zu<br>Jugend-<br>oder<br>Freiheits-<br>strafe<br>verurteilt |                       |  |   |
|              |   |                       | 14<br>bis<br>unter<br>16<br>Jahre | 16<br>bis<br>unter<br>18<br>Jahre | 18<br>Jahre<br>oder<br>älter | Dauer-<br>arrest      | Kurz-<br>arrest | Frei-<br>zeit-<br>arrest |                              |   |                       |  |   |
| Männer ..... | 14                                      | 2 643                 | 137                               | 596                               | 1 910                        | 1 472                 | 279             | 892                      | 1 119                        | 85  | 2 649                 | 1 437  | 8   |
| Frauen ..... | 1                                       | 403                   | 20                                | 104                               | 279                          | 203                   | 69              | 131                      | 190                          | 2   | 400                   | 196  | 4   |
| Insgesamt    | 15                                      | 3 046                 | 157                               | 700                               | 2 189                        | 1 675                 | 348             | 1 023                    | 1 309                        | 87  | 3 049                 | 1 633  | 12  |

<sup>1)</sup> Strafhaft, Durchgangshaft, Überstellung, Auslieferungs-, Durchlieferungs-, Abschiebungs- und Zivilhaft und freiwillig Anwesende. – <sup>2)</sup> Es werden nicht mehr Bewegungen (Zu- und Abgänge), sondern Personen erfasst (vgl. Begriffsbestimmungen zur Strafvollzugsstatistik). – <sup>3)</sup> Bestand am 1. Januar 2020 sowie Aufnahmen im Laufe des Jahres 2020. – <sup>4)</sup> Einschl. lebenslanger Freiheitsstrafe und Jugendstrafe von unbestimmter Dauer. – <sup>5)</sup> Derselbe Gefangene kann mehrfach gezählt werden (vgl. Begriffsbestimmungen zur Strafvollzugsstatistik).

B. Polizeiwesen

1. Polizeilich bekannt gewordene und aufgeklärte Straftaten 2020

– Daten des Bayerischen Landeskriminalamts –

| Paragrafen<br>des<br>Strafgeset-<br>buches | Straftaten gegen deutsche Gesetze<br>(ohne Staatsschutz- und ohne Verkehrsdelikte) | Bekannt<br>gewor-<br>dene<br>Fälle | darunter nach bekanntem Tatort <sup>1)</sup><br>in Gemeinden mit ... Einwohnern |                |               |                         | Aufgeklärte<br>Fälle <sup>2)</sup> |             |
|--|--|------------------------------------|---|----------------|---------------|-------------------------|------------------------------------|-------------|
|  |  |                                    | unter<br>20 000   | 20 000         | 100 000       | 500 000<br>oder<br>mehr | Anzahl                             | %           |
|  |  |                                    |   | bis unter      |               |                         |                                    |             |
|  |  |                                    |   | 100 000        | 500 000       |                         |                                    |             |
| 111-121                                    | Widerstand gegen die Staatsgewalt .....  | 4 924                              | 1 636   | 1 422          | 583           | 1 270                   | 4 887                              | 99,2        |
| 123-145d                                   | Straftaten gegen die öffentliche Ordnung <sup>3)</sup> .....                       | 16 343                             | 6 437   | 3 972          | 1 717         | 4 036                   | 14 729                             | 90,1        |
| 146-152b                                   | Geld-, Wertzeichenfälschung .....  | 743                                | 274   | 168            | 78            | 192                     | 538                                | 72,4        |
| 170, 171                                   | Verletzung der Unterhalts-, Fürsorge- oder<br>Erziehungspflicht .....              | 710                                | 462   | 141            | 26            | 77                      | 706                                | 99,4        |
| 174-184j                                   | Straftaten gegen die sexuelle Selbstbestimmung .....                               | 11 197                             | 5 492   | 2 247          | 994           | 1 872                   | 9 619                              | 85,9        |
| 176, 176a, 176b                            | darunter sexueller Missbrauch von Kindern .....                                    | 1 974                              | 1 122   | 393            | 126           | 219                     | 1 747                              | 88,5        |
| 177 Abs.1,2,4,5,9                          | Sexueller Übergriff und sexuelle Nötigung .....                                    | 707                                | 287   | 161            | 73            | 168                     | 600                                | 84,9        |
| 184i                                       | Sexuelle Belästigung .....   | 1 465                              | 542   | 355            | 198           | 362                     | 1 194                              | 81,5        |
| 185-200                                    | Beleidigung .....  | 33 612                             | 15 128  | 8 215          | 3 422         | 5 331                   | 30 824                             | 91,7        |
| 202a                                       | Ausspähen von Daten .....  | 1 784                              | 304   | 129            | 33            | 70                      | 328                                | 18,4        |
| 211-222                                    | Straftaten gegen das Leben <sup>3)</sup> .....                                     | 594                                | 269   | 175            | 53            | 96                      | 553                                | 93,1        |
| 211  | darunter Mord .....  | 141                                | 64  | 31             | 17            | 28                      | 138                                | 97,9        |
| 212, 213, 216                              | Totschlag, Tötung auf Verlangen .....  | 276                                | 121   | 93             | 17            | 45                      | 266                                | 96,4        |
| 223-231                                    | Körperverletzung <sup>3)</sup> .....   | 66 557                             | 27 797  | 16 574         | 7 455         | 14 640                  | 61 127                             | 91,8        |
| 223  | darunter (vorsätzliche leichte) Körperverletzung .....                             | 46 296                             | 19 283  | 11 818         | 5 258         | 9 873                   | 43 185                             | 93,3        |
| 224  | gefährliche Körperverletzung .....   | 15 505                             | 5 765   | 3 802          | 1 845         | 4 073                   | 13 661                             | 88,1        |
| 225  | Misshandlung von Schutzbefohlenen .....  | 518                                | 265   | 103            | 44            | 102                     | 505                                | 97,5        |
| 227  | Körperverletzung mit Todesfolge .....  | 8                                  | 1   | 3              | 2             | 2                       | 5                                  | 62,5        |
| 232-241, 316c                              | Straftaten gegen die persönliche Freiheit .....                                    | 22 380                             | 11 207  | 4 817          | 1 972         | 3 525                   | 20 597                             | 92,0        |
| 242-248c                                   | Diebstahl, Unterschlagung .....  | 141 057                            | 47 503  | 33 253         | 18 288        | 39 952                  | 59 343                             | 42,1        |
| 246  | davon Unterschlagung .....   | 8 841                              | 3 836   | 2 045          | 959           | 1 635                   | 5 494                              | 62,1        |
| 242, 247, 248a-c                           | Diebstahl ohne erschwerende Umstände .....   | 84 106                             | 28 494  | 20 321         | 10 911        | 22 911                  | 42 071                             | 50,0        |
| 243, 244a                                  | Diebstahl unter erschwerenden Umständen .....                                      | 48 110                             | 15 173  | 10 887         | 6 418         | 15 406                  | 11 778                             | 24,5        |
|  | und zwar Diebstahl   |                                    |   |                |               |                         |                                    |             |
|  | in/aus Dienst-, Büro-, Fabrikations-,<br>Werkstatt-, Lagerräumen .....             | 5 756                              | 2 456   | 1 342          | 621           | 1 325                   | 1 973                              | 34,3        |
|  | in/aus Warenhäusern, Verkaufsräumen,<br>Selbstbedienungsläden .....                | 31 421                             | 7 306   | 8 273          | 5 366         | 10 217                  | 27 784                             | 88,4        |
|  | darunter Ladendiebstahl .....  | 28 796                             | 6 210   | 7 569          | 5 106         | 9 663                   | 26 809                             | 93,1        |
|  | aus Wohnräumen .....   | 7 903                              | 3 290   | 1 718          | 800           | 2 089                   | 2 708                              | 34,3        |
|  | aus Kraftfahrzeugen .....  | 10 538                             | 4 510   | 2 250          | 1 152         | 2 477                   | 2 158                              | 20,5        |
|  | von Fahrrädern einschl. unbefugtem Gebrauch .....                                  | 25 257                             | 6 191   | 6 714          | 3 984         | 8 242                   | 3 664                              | 14,5        |
| 249-256                                    | Raub, räuberische Erpressung, Erpressung .....                                     | 3 074                              | 929   | 713            | 358           | 777                     | 2 179                              | 70,9        |
| 257-262                                    | Begünstigung, Strafvereitelung, Hehlerei und Geldwäsche                            | 3 545                              | 1 497   | 797            | 397           | 588                     | 3 359                              | 94,8        |
| 263-266b                                   | Betrug, Veruntreuung .....   | 89 138                             | 29 424  | 14 115         | 7 496         | 16 340                  | 58 785                             | 65,9        |
| 267-282                                    | Urkundenfälschung .....  | 14 122                             | 5 354   | 2 680          | 767           | 2 300                   | 10 554                             | 74,7        |
| 283-283d                                   | Insolvenzstraftaten .....  | 430                                | 247   | 110            | 30            | 43                      | 427                                | 99,3        |
| 284-297                                    | Strafbarer Eigennutz .....   | 1 182                              | 742   | 191            | 68            | 175                     | 837                                | 70,8        |
| 303-305a                                   | Sachbeschädigung .....   | 69 132                             | 28 754  | 16 321         | 7 702         | 15 455                  | 19 636                             | 28,4        |
| 306-306d, 306f                             | Brandstiftung und Herbeiführen einer Brandgefahr .....                             | 1 711                              | 1 092   | 312            | 109           | 197                     | 1 050                              | 61,4        |
| 307-312                                    | Sprengstoff- und Strahlungsverbrechen .....  | 92                                 | 46  | 19             | 4             | 23                      | 56                                 | 60,9        |
| 316a                                       | Räuberischer Angriff auf Kraftfahrer .....   | 15                                 | 3   | 6              | 1             | 5                       | 9                                  | 60,0        |
| 324-330d, 314                              | Straftaten gegen die Umwelt und gemeingefährliche<br>Vergiftung .....              | 1 375                              | 1 082   | 170            | 56            | 66                      | 923                                | 67,1        |
| 108b, 108e,<br>258a, 298-300,<br>331-358   | Wettbewerbs-, Korruptions- und Amtsdelikte .....                                   | 354                                | 143   | 72             | 22            | 107                     | 329                                | 92,9        |
|  | Alle sonstigen Straftaten nach dem StGB .....                                      | 11 567                             | 5 810   | 2 979          | 989           | 1 498                   | 8 501                              | 73,5        |
|  | Strafrechtliche Nebengesetze <sup>3)</sup> .....                                   | 98 605                             | 44 606  | 25 982         | 8 515         | 18 006                  | 94 705                             | 96,0        |
|  | darunter Straftaten gegen das Betäubungsmittelgesetz ....                          | 54 077                             | 21 377  | 13 532         | 6 131         | 12 202                  | 51 630                             | 95,5        |
|  | Ausländergesetz .....  | 30 832                             | 15 343  | 9 901          | 1 414         | 3 929                   | 30 445                             | 98,7        |
|  | Asylverfahrensgesetz .....   | 224                                | 63  | 40             | 52            | 69                      | 225                                | 100,4       |
|  | <b>Straftaten insgesamt 2020</b>   | <b>594 243</b>                     | <b>236 238</b>  | <b>135 580</b> | <b>61 135</b> | <b>126 641</b>          | <b>404 601</b>                     | <b>68,1</b> |
|  | Veränderung gegenüber 2019 in %  | - 1,5                              | 0,2   | - 4,4          | - 5,8         | - 2,4                   | 0,1                                | x           |
|  | <b>Ausgewählte Arten der Kriminalität</b>  |                                    |   |                |               |                         |                                    |             |
|  | Rauschgiftkriminalität .....   | 54 433                             | 21 489  | 13 629         | 6 180         | 12 295                  | 51 882                             | 95,3        |
|  | Gewaltkriminalität .....   | 19 507                             | 7 169   | 4 803          | 2 315         | 5 153                   | 16 973                             | 87,0        |
|  | Delikte der Wirtschaftskriminalität .....  | 7 714                              | 4 533   | 1 346          | 428           | 747                     | 6 868                              | 89,0        |
|  | Straftaten gegen Jugendschutzbestimmungen .....                                    | 487                                | 312   | 89             | 26            | 26                      | 446                                | 91,6        |
|  | Computerkriminalität .....   | 16 898                             | 3 845   | 1 644          | 585           | 1 254                   | 5 830                              | 34,5        |
|  | Umweltkriminalität .....   | 4 516                              | 3 181   | 693            | 214           | 400                     | 3 273                              | 72,5        |
|  | Straßenkriminalität .....  | 93 209                             | 32 392  | 22 599         | 12 076        | 25 377                  | 24 728                             | 26,5        |

<sup>1)</sup> Mit unbekanntem Tatort: 34649 Fälle (2020) und 31 161 Fälle (2019). – <sup>2)</sup> Tatverdächtige hierzu vgl. Seite 167. – <sup>3)</sup> Außer im Straßenverkehr.



## 2. Polizeilich ermittelte Tatverdächtige 2020 nach Straftaten und Personenkreisen

– Daten des Bayerischen Landeskriminalamts –

| Paragrafen<br>des<br>Strafgeset-<br>buches | Straftaten gegen deutsche Gesetze<br>(ohne Staatsschutz- und ohne Verkehrsdelikte) | Ermittelte<br>Tatverdächtige |                | darunter<br>Nichtdeutsche |             | Von den Tatverdächtigen waren |                          |                       |              |
|--|--|------------------------------|----------------|---------------------------|-------------|-------------------------------|--------------------------|-----------------------|--------------|
|  |  | ins-<br>gesamt               | männlich       | Anzahl                    | %           | Er-<br>wach-<br>sene          | Heran-<br>wach-<br>sende | Ju-<br>gend-<br>liche | Kin-<br>der  |
| 111-121                                    | Widerstand gegen die Staatsgewalt .....  | 4 301                        | 3 555          | 1 484                     | 34,5        | 3 575                         | 434                      | 281                   | 11           |
| 123-145d                                   | Straftaten gegen die öffentliche Ordnung <sup>1)</sup> .....                       | 12 618                       | 9 914          | 3 299                     | 26,1        | 9 198                         | 1 344                    | 1 727                 | 349          |
| 146-152b                                   | Geld-, Wertzeichenfälschung .....  | 575                          | 493            | 263                       | 45,7        | 441                           | 83                       | 47                    | 4            |
| 170, 171                                   | Verletzung der Unterhalts-, Fürsorge- oder<br>Erziehungspflicht .....              | 707                          | 639            | 167                       | 23,6        | 707                           | –                        | –                     | –            |
| 174-184j                                   | Straftaten gegen die sexuelle Selbstbestimmung .....                               | 8 470                        | 7 621          | 2 390                     | 28,2        | 5 182                         | 777                      | 1 805                 | 706          |
| 176, 176a, 176b                            | darunter sexueller Missbrauch von Kindern .....                                    | 1 488                        | 1 413          | 289                       | 19,4        | 837                           | 107                      | 360                   | 184          |
| 177 Abs. 1, 2, 4, 5, 9                     | Sexueller Übergriff und sexuelle Nötigung .....                                    | 580                          | 567            | 218                       | 37,6        | 471                           | 64                       | 44                    | 1            |
| 184i                                       | Sexuelle Belästigung .....   | 1 084                        | 1 063          | 476                       | 43,9        | 904                           | 75                       | 86                    | 19           |
| 185-200                                    | Beleidigung .....  | 27 190                       | 18 975         | 6 288                     | 23,1        | 23 523                        | 1 643                    | 1 522                 | 502          |
| 202a                                       | Ausspähen von Daten .....  | 296                          | 210            | 85                        | 28,7        | 248                           | 25                       | 18                    | 5            |
| 211-222                                    | Straftaten gegen das Leben <sup>1)</sup> .....                                     | 666                          | 549            | 220                       | 33,0        | 601                           | 43                       | 20                    | 2            |
| 211  | darunter Mord .....  | 134                          | 116            | 44                        | 32,8        | 117                           | 10                       | 6                     | 1            |
| 212, 213, 216                              | Totschlag, Tötung auf Verlangen .....  | 309                          | 268            | 138                       | 44,7        | 267                           | 28                       | 13                    | 1            |
| 223-231                                    | Körperverletzung <sup>1)</sup> .....   | 55 230                       | 43 581         | 20 768                    | 37,6        | 44 871                        | 4 580                    | 4 228                 | 1 551        |
| 223  | darunter (vorsätzliche leichte) Körperverletzung .....                             | 37 628                       | 29 965         | 14 049                    | 37,3        | 31 332                        | 2 829                    | 2 540                 | 927          |
| 224  | gefährliche Körperverletzung .....   | 16 886                       | 13 783         | 7 361                     | 43,6        | 12 209                        | 2 040                    | 1 997                 | 640          |
| 225  | Misshandlung von Schutzbefohlenen .....  | 500                          | 287            | 199                       | 39,8        | 484                           | 15                       | 1                     | –            |
| 227  | Körperverletzung mit Todesfolge .....  | 6                            | 3              | 1                         | 16,7        | 5                             | –                        | 1                     | –            |
| 232-241, 316c                              | Straftaten gegen die persönliche Freiheit .....                                    | 19 048                       | 16 134         | 6 021                     | 31,6        | 16 953                        | 1 000                    | 819                   | 276          |
| 242-248c                                   | Diebstahl, Unterschlagung .....  | 45 358                       | 31 767         | 18 867                    | 41,6        | 33 414                        | 3 538                    | 6 072                 | 2 334        |
| 246  | davon Unterschlagung .....   | 5 295                        | 3 967          | 1 806                     | 34,1        | 4 567                         | 292                      | 400                   | 36           |
| 242, 247, 248a-c                           | Diebstahl ohne erschwerende Umstände .....   | 34 538                       | 23 034         | 14 139                    | 40,9        | 24 884                        | 2 681                    | 4 862                 | 2 111        |
| 243, 244a                                  | Diebstahl unter erschwerenden Umständen .....                                      | 7 790                        | 6 701          | 3 944                     | 50,6        | 5 614                         | 765                      | 1 150                 | 261          |
|  | und zwar Diebstahl   |                              |                |                           |             |                               |                          |                       |              |
|  | in/aus Dienst-, Büro-, Fabrikations-,<br>Werkstatt-, Lagerräumen .....             | 1 454                        | 1 199          | 531                       | 36,5        | 1 047                         | 151                      | 216                   | 40           |
|  | in/aus Warenhäusern, Verkaufsräumen,<br>Selbstbedienungsläden .....                | 23 340                       | 14 352         | 10 625                    | 45,5        | 16 336                        | 1 563                    | 3 632                 | 1 809        |
|  | darunter Ladendiebstahl .....  | 22 496                       | 15 661         | 10 282                    | 45,7        | 15 739                        | 1 463                    | 3 511                 | 1 783        |
|  | aus Wohnräumen .....   | 2 519                        | 1 782          | 988                       | 39,2        | 2 075                         | 233                      | 184                   | 27           |
|  | aus Kraftfahrzeugen .....  | 1 346                        | 1 236          | 607                       | 45,1        | 1 032                         | 146                      | 145                   | 23           |
|  | von Fahrrädern einschl. unbefugtem Gebrauch .....                                  | 2 941                        | 2 715          | 1 133                     | 38,5        | 1 773                         | 363                      | 667                   | 138          |
| 249-256                                    | Raub, räuberische Erpressung, Erpressung .....                                     | 2 756                        | 2 454          | 1 152                     | 41,8        | 1 752                         | 436                      | 493                   | 75           |
| 257-262                                    | Begünstigung, Strafvereitelung, Hehlerei u. Geldwäsche ..                          | 3 674                        | 2 635          | 1 611                     | 43,8        | 3 150                         | 338                      | 173                   | 13           |
| 263-266b                                   | Betrug, Veruntreuung .....   | 45 775                       | 32 849         | 17 110                    | 37,4        | 40 024                        | 3 942                    | 1 700                 | 109          |
| 267-282                                    | Urkundenfälschung .....  | 10 264                       | 8 366          | 6 606                     | 64,4        | 9 209                         | 654                      | 370                   | 31           |
| 283-283d                                   | Insolvenzstraftaten .....  | 493                          | 368            | 111                       | 22,5        | 486                           | 7                        | –                     | –            |
| 284-297                                    | Strafbarer Eigennutz .....   | 1 011                        | 859            | 432                       | 42,7        | 934                           | 44                       | 22                    | 11           |
| 303-305a                                   | Sachbeschädigung .....   | 15 028                       | 12 798         | 3 719                     | 24,7        | 9 721                         | 1 744                    | 2 532                 | 1 031        |
| 306-306d, 306f                             | Brandstiftung und Herbeiführen einer Brandgefahr .....                             | 1 088                        | 856            | 191                       | 17,6        | 835                           | 70                       | 112                   | 71           |
| 307-312                                    | Sprengstoff- und Strahlungsverbrechen .....  | 92                           | 89             | 29                        | 31,5        | 59                            | 17                       | 13                    | 3            |
| 316a                                       | Räuberischer Angriff auf Kraftfahrer .....   | 9                            | 9              | 2                         | 22,2        | 6                             | –                        | 3                     | –            |
| 324-330d, 314                              | Straftaten gegen die Umwelt und gemeingefährliche<br>Vergiftung .....              | 1 122                        | 1 016          | 241                       | 21,5        | 1 109                         | 9                        | 3                     | 1            |
| 108b, 108e,<br>258a, 298-300,<br>331-358   | Wettbewerbs-, Korruptions- und Amtsdelikte .....                                   | 394                          | 325            | 44                        | 11,2        | 389                           | 5                        | –                     | –            |
|  | Alle sonstigen Straftaten nach dem StGB .....                                      | 5 422                        | 3 445          | 1 358                     | 25,0        | 4 728                         | 367                      | 210                   | 117          |
|  | Strafrechtliche Nebengesetze <sup>1)</sup> .....                                   | 83 907                       | 69 451         | 46 059                    | 54,9        | 64 219                        | 10 765                   | 7 579                 | 1 344        |
|  | darunter Straftaten gegen das Betäubungsmittelgesetz ..                            | 44 212                       | 38 153         | 13 187                    | 29,8        | 30 177                        | 7 907                    | 5 899                 | 229          |
|  | Ausländergesetz .....  | 29 966                       | 22 996         | 29 631                    | 98,9        | 25 404                        | 2 270                    | 1 289                 | 1 003        |
|  | Asylverfahrensgesetz .....   | 144                          | 139            | 141                       | 97,9        | 127                           | 15                       | 2                     | –            |
|  | <b>Straftaten insgesamt<sup>2)</sup> 2020</b>                                      | <b>280 275</b>               | <b>213 958</b> | <b>113 968</b>            | <b>40,7</b> | <b>225 856</b>                | <b>24 668</b>            | <b>22 271</b>         | <b>7 480</b> |
|  | Veränderung gegenüber 2019 in %  | - 3,3                        | - 3,2          | - 6,5                     | x           | - 1,8                         | - 9,3                    | - 6,6                 | - 14,6       |
|  | <b>Ausgewählte Arten der Kriminalität</b>  |                              |                |                           |             |                               |                          |                       |              |
|  | Rauschgiftkriminalität .....   | 44 365                       | 38 258         | 13 231                    | 29,8        | 30 306                        | 7 925                    | 5 905                 | 229          |
|  | Gewaltkriminalität .....   | 20 321                       | 16 977         | 8 765                     | 43,1        | 14 624                        | 2 519                    | 2 472                 | 706          |
|  | Delikte der Wirtschaftskriminalität .....  | 4 066                        | 2 949          | 1 085                     | 26,7        | 3 947                         | 102                      | 16                    | 1            |
|  | Straftaten gegen Jugendschutzbestimmungen .....                                    | 449                          | 399            | 48                        | 10,7        | 82                            | 55                       | 220                   | 92           |
|  | Computerkriminalität .....   | 4 872                        | 3 607          | 1 276                     | 26,2        | 4 298                         | 353                      | 162                   | 59           |
|  | Umweltkriminalität .....   | 3 733                        | 3 265          | 1 108                     | 29,7        | 3 473                         | 133                      | 107                   | 20           |
|  | Straßenkriminalität .....  | 19 281                       | 17 270         | 6 835                     | 35,4        | 12 031                        | 2 855                    | 3 478                 | 917          |

<sup>1)</sup> Außer im Straßenverkehr. – <sup>2)</sup> Wenn Tatverdächtige mehrere unterschiedliche Delikte verübt haben, werden diese bei jeder einzelnen Straftat gezählt, in der Zeile „Straftaten insgesamt“ sind sie dagegen nur einmal ausgewiesen.



VII.

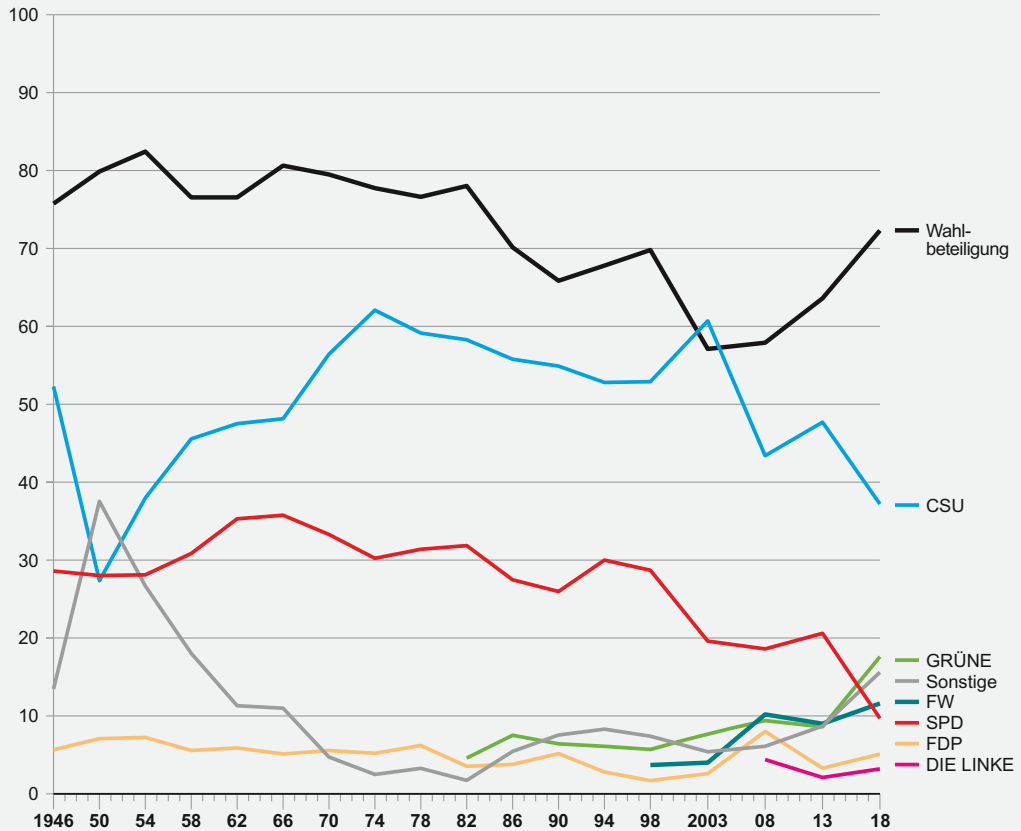
---

Wahlen

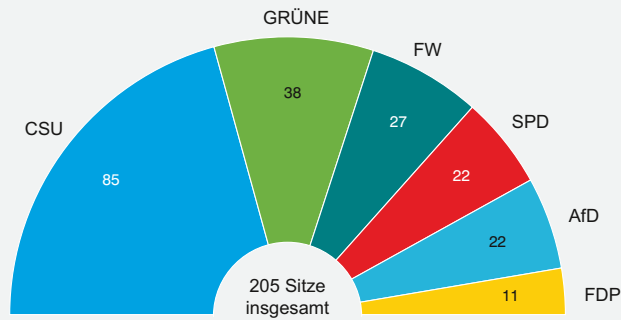
## VII. Wahlen

|  | Seite |
|--|-------|
| 1. Wahlergebnisse der Kommunalwahlen seit 1946 .....   | 176   |
| 2. Sitzverteilung bei den Kommunalwahlen seit 1978 .....   | 177   |
| 3. Wahlergebnisse der Bundestags-, Landtags- und Europawahlen seit 1946 .....  | 178   |
| 4. Sitzverteilung im Deutschen Bundestag, im Bayerischen Landtag<br>und im Europäischen Parlament seit 1946 .....  | 180   |
| 5. Volksbegehren in Bayern seit 1946 .....   | 182   |
| 6. Volksentscheide in Bayern seit 1946 .....   | 184   |
| 7. Gewählte Männer und Frauen in Bayern bei der Bundestagswahl 2021, der Landtagswahl 2018,<br>der Europawahl 2019, den Kommunalwahlen 2020 und den Bezirkswahlen 2018<br>nach Wahlvorschlägen ..... | 186   |

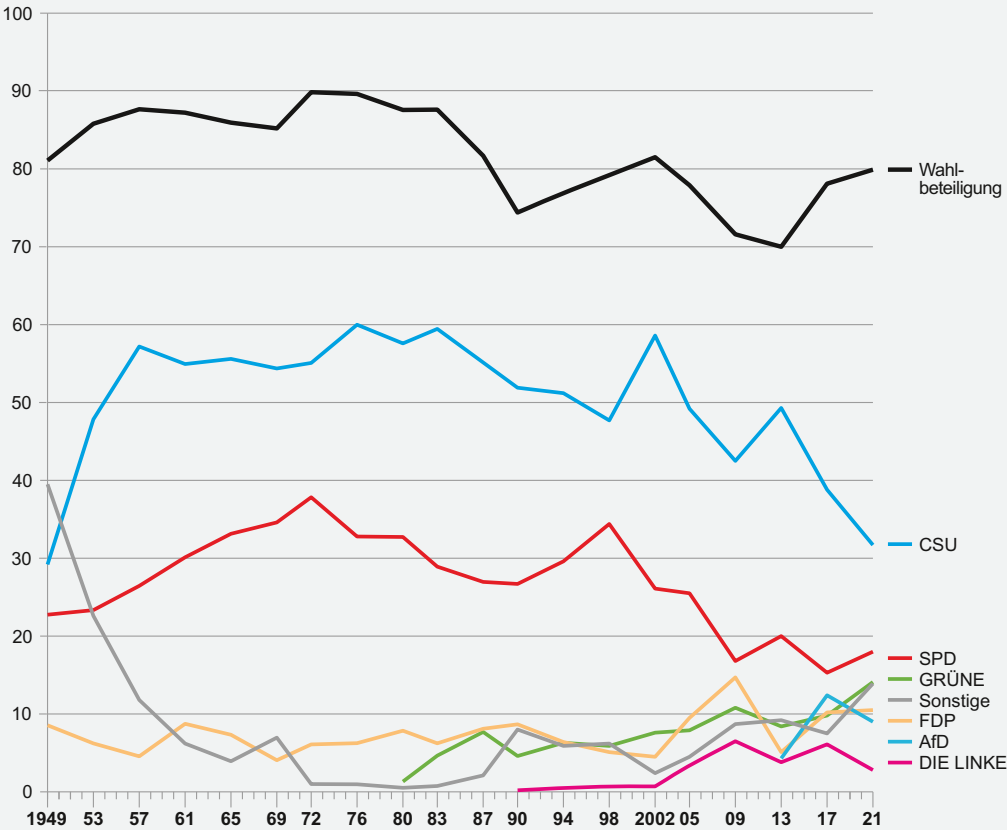
### Landtagswahlen seit 1946 Wahlbeteiligung und Gesamtstimmenanteile in Prozent



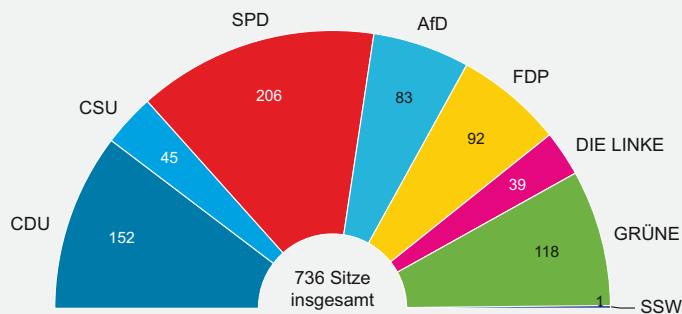
### Sitze Verteilung im 18. Bayerischen Landtag 14. Oktober 2018



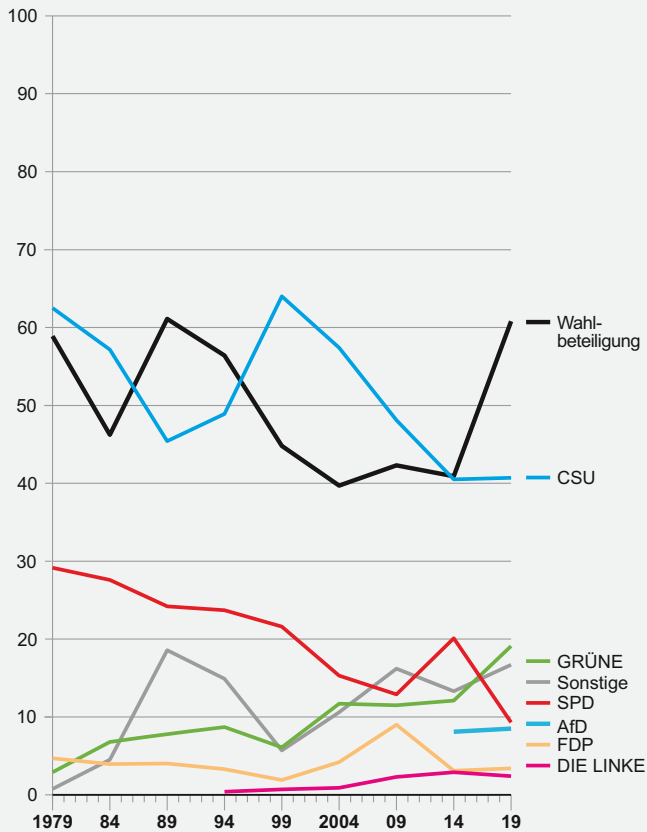
**Bundestagswahlen seit 1949**  
**Wahlbeteiligung und Zweitstimmenanteile**  
in Prozent



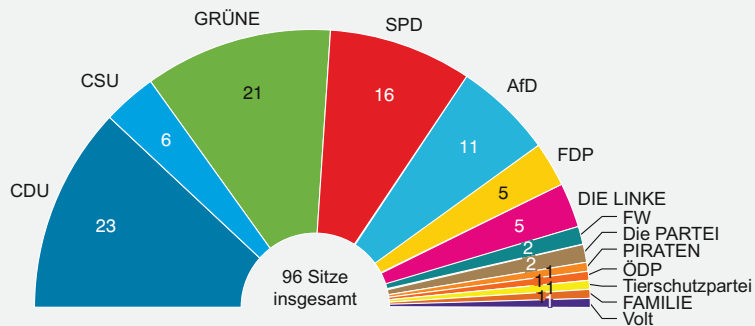
**Sitzevertellung im 20. Deutschen Bundestag**  
26. September 2021



### Europawahlen seit 1979 Wahlbeteiligung und Stimmenanteile in Prozent



### Verteilung der Sitze der Bundesrepublik Deutschland im 9. Europäischen Parlament 26. Mai 2019



## Gewählte Frauen in Bayern in Prozent

### Landtagswahl 2018

Stand: 26. September 2021 (einschließlich Listennachfolger)

Gewählte  
insgesamt



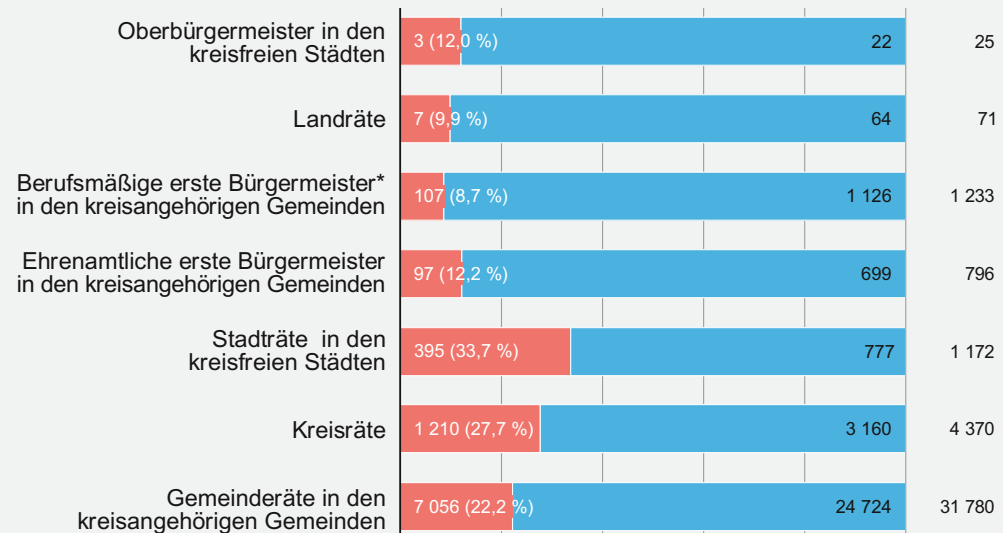

### Bundestagswahl 2021

Stand: 15. Oktober 2021 (einschließlich Listennachfolger)



### Europawahl 2019

Stand der Wahl



### Bezirkswahlen 2018

Gebietsstand bei der Wahl



0 20 40 60 80 100

■ Frauen ■ Männer

\* In Großen Kreisstädten: Oberbürgermeister.



## Allgemeine Anmerkungen

Die Ergebnisse dieses Abschnitts stammen aus den nach jeder Wahl durchgeführten Erhebungen auf der Grundlage der von den einzelnen Wahlvorständen nach der Stimmentauszahlung gefertigten Wahlniederschriften.

Die Periodizität der Erhebungen ist aus den in den Tabellen angegebenen Wahltagen ersichtlich. Der zeitliche Abstand bei Bundestagswahlen beträgt vier Jahre, bei Landtagswahlen (bis 1998 vier Jahre) und Europawahlen fünf sowie bei Kommunalwahlen sechs Jahre.

## Begriffsbestimmungen in alphabetischer Reihenfolge

**Direktsitze** sind die Mandate von Abgeordneten, die durch relative Mehrheitswahl in Wahlkreisen (Bundestagswahl) bzw. Stimmkreisen (Landtagswahl) direkt gewählt werden. Bayern war für die Bundestagswahl 2021 in 46 Wahlkreise (zuvor: zwischen 44 und 47, vgl. Tab. 4), für die Landtagswahl 2018 in 91 Stimmkreise (zuvor: zwischen 90 und 105) eingeteilt.

**Gewichtete Stimmen:** Den abstimmenden Personen steht bei Kommunalwahlen in den einzelnen Gemeinden und Landkreisen eine unterschiedlich große Anzahl an Stimmen zur Verfügung. Um die absoluten Ergebnisse vergleichbar zu machen und zur Zusammenfassung der Einzelergebnisse wird ein gewichtetes Stimmenergebnis errechnet. Dabei werden die gültigen Stimmzettel im Verhältnis der Stimmen für die einzelnen Wahlvorschläge aufgeteilt. Es wird hierdurch ein Ergebnis erstellt, als hätte jede abstimmende Person nur eine Stimme zu vergeben gehabt.

**Listensitze** sind die nach Abzug der Direktsitze verbleibenden Mandate von Abgeordneten, die aus einer Liste durch Verhältniswahl in das jeweilige Parlament einziehen. Bei der Bundestagswahl 2021 entfielen auf Bayern 117 Sitze, so dass abzüglich der 46 Direktsitze 71 Listensitze verblieben. Bei der Landtagswahl 2018 verblieben bei insgesamt 205 Sitzen (einschl. Überhang- und Ausgleichsmandate) 114 Listensitze.

**Überhangmandate** gibt es bei Landtagswahlen, wenn auf einen Wahlvorschlag mehr Direktsitze entfallen, als ihm aufgrund seines Gesamtstimmenanteils im Rahmen der Verhältniswahl zustehen. In diesem Fall erfolgt eine Neuberechnung der proportionalen Sitzverteilung mit entsprechend erhöhter Gesamtsitzzahl. Hierbei können für die übrigen Wahlvorschläge ebenfalls zusätzliche Sitze, sog. **Ausgleichsmandate**, entstehen. Bei den Bundestagswahlen bis einschließlich 2009 gab es ebenfalls Überhangmandate, allerdings ohne dabei Ausgleichsmandate für die übrigen Parteien vorzusehen. Zur Bundestagswahl 2013 wurden die gesetzlichen Regelungen zur Sitzverteilung geändert und (ausgleichslose) Überhangmandate abgeschafft.

Das **Volksbegehren** ist rechtsgültig, wenn die Zahl der gültigen Eintragungen mindestens ein Zehntel der Zahl der Stimmberechtigten erreicht.

Ein Gesetzentwurf ist durch **Volksentscheid** angenommen, wenn die Mehrheit der abgegebenen gültigen Stimmen auf „ja“ lautet. Beinhaltet der Gesetzentwurf eine Verfassungsänderung, müssen diese Ja-Stimmen zudem mindestens 25 % der Stimmberechtigten entsprechen (Quorum).

**Wähler** sind diejenigen Wahlberechtigten, die von ihrem Wahlrecht Gebrauch gemacht haben.

**Wahlberechtigte** (bzw. Stimmberechtigte) sind diejenigen Personen, denen das jeweilige Wahlgesetz das Recht zubilligt, an der Wahl (bzw. Abstimmung) teilzunehmen.

**Wahltag:** In der Vorspalte der Tabellen 1, 3 und 4.

Die **Abkürzungen für die Bezeichnung der Wahlvorschläge** sind auf den Seiten 12 und 13 abgedruckt.

1. Wahlergebnisse der Kommunalwahlen seit 1946

| Wahltag   | Stimm-<br>berech-<br>tigte | Wähler    | Un-<br>gültige | Gültige   | Von den gewichteten Stimmen entfielen auf |           |         |          |                      |  |                    |          |         |
|---|----------------------------|-----------|----------------|-----------|---|-----------|---------|----------|----------------------|--|--------------------|----------|---------|
|   |                            |           | Stimmzettel    | CSU       | SPD                                       | GRÜNE     | FDP     | Sonstige | davon entfielen auf  |  |                    |          |         |
|   |                            |           |                |           |   |           |         |          | sonstige<br>Parteien | gemein-<br>same<br>Wahlvor-<br>schläge | Wähler-<br>gruppen |          |         |
| Wahl der Stadträte in den kreisfreien Städten und Wahl der Kreistage in den Landkreisen |                            |           |                |           |   |           |         |          |                      |  |                    |          |         |
| Anzahl  |                            |           |                |           |   |           |         |          |                      |  |                    |          |         |
| 28.4./26.5. 1946 ..   | 3 668 303                  | 2 832 677 | 72 397         | 2 760 280 | 1 672 533                                 | 774 112   |         | x        | 63 673               | 249 962                                | 176 183            | 16 887   | 56 892  |
| 25.4./30.5. 1948 ..   | 5 376 517                  | 4 562 083 | 280 370        | 4 281 713 | 1 645 542                                 | 998 498   |         | x        | 217 768              | 1 419 905                              | 623 616            | x        | 796 289 |
| 30. März 1952 ..  | 6 018 015                  | 4 931 159 | 320 966        | 4 610 193 | 1 240 793                                 | 1 145 883 |         | x        | 156 308              | 2 067 209                              | 1101 268           | 285 000  | 680 941 |
| 18. März 1956 ..  | 6 059 736                  | 4 841 624 | 294 078        | 4 547 546 | 1 591 717                                 | 1 256 277 |         | x        | 123 680              | 1 575 872                              | 803 668            | 217 067  | 555 137 |
| 27. März 1960 ..  | 6 300 014                  | 4 990 209 | 258 816        | 4 731 393 | 1 766 023                                 | 1 551 620 |         | x        | 109 445              | 1 304 305                              | 450 805            | 404 216  | 449 284 |
| 13. März 1966 ..  | 6 673 886                  | 5 173 033 | 227 174        | 4 945 859 | 1 977 647                                 | 1 719 869 |         | x        | 140 672              | 1 107 671                              | 251 311            | 411 185  | 445 175 |
| 11. Juni 1972 ..  | 7 266 971                  | 5 529 683 | 200 519        | 5 329 164 | 2 427 482                                 | 1 960 018 |         | x        | 98 571               | 843 093                                | 53 556             | 222 147  | 567 390 |
| 5. März 1978 ..   | 7 602 953                  | 5 950 342 | 198 886        | 5 751 456 | 3 049 001                                 | 1 743 010 |         | x        | 161 494              | 797 951                                | 50 110             | 144 758  | 603 083 |
| 18. März 1984 ..  | 8 051 380                  | 6 015 758 | 193 277        | 5 822 481 | 2 859 436                                 | 1 777 939 | 206 781 | 130 354  | 847 971              | 35 610                                 | 184 584            | 627 777  |         |
| 18. März 1990 ..  | 8 473 873                  | 6 353 739 | 196 549        | 6 157 190 | 2 580 889                                 | 1 750 410 | 332 103 | 156 204  | 1 337 584            | 386 444                                | 218 994            | 732 146  |         |
| 10. März 1996 ..  | 8 797 567                  | 5 922 595 | 197 005        | 5 725 590 | 2 465 703                                 | 1 470 122 | 396 828 | 92 048   | 1 300 889            | 235 731                                | 189 646            | 875 512  |         |
| 3. März 2002 ..   | 9 268 439                  | 5 859 825 | 202 911        | 5 656 914 | 2 571 856                                 | 1 422 349 | 323 200 | 112 823  | 1 226 686            | 176 081                                | 170 068            | 880 537  |         |
| 2. März 2008 ..   | 9 647 302                  | 5 744 510 | 215 736        | 5 528 774 | 2 213 487                                 | 1 247 671 | 452 011 | 209 157  | 1 406 448            | 221 124                                | 135 630            | 1049 694 |         |
| 16. März 2014 ..  | 10 039 511                 | 5 487 864 | 189 097        | 5 298 767 | 2 095 892                                 | 1 093 735 | 539 391 | 130 775  | 1 438 974            | 425 161                                | 193 297            | 820 516  |         |
| 15. März 2020 ..  | 10 295 884                 | 6 040 326 | 211 008        | 5 829 318 | 1 996 677                                 | 797 514   | 980 818 | 159 218  | 1 895 091            | 807 313                                | 583 234            | 504 544  |         |
| Wahl der Stadträte in den kreisfreien Städten   |                            |           |                |           |   |           |         |          |                      |  |                    |          |         |
| Anzahl  |                            |           |                |           |   |           |         |          |                      |  |                    |          |         |
| 26. Mai 1946 ..   | 1 114 813                  | 967 173   | 24 943         | 942 230   | 425 237                                   | 358 343   |         | x        | 36 591               | 122 059                                | 95 549             | x        | 26 510  |
| 30. Mai 1948 ..   | 1 499 012                  | 1 170 751 | 45 601         | 1 125 150 | 237 517                                   | 328 602   |         | x        | 93 957               | 465 074                                | 312 049            | x        | 153 025 |
| 30. März 1952 ..  | 2 007 469                  | 1 449 830 | 79 492         | 1 370 338 | 294 968                                   | 480 313   |         | x        | 86 003               | 509 054                                | 279 982            | 30 340   | 198 732 |
| 18. März 1956 ..  | 2 143 799                  | 1 488 880 | 69 290         | 1 419 590 | 392 942                                   | 548 606   |         | x        | 70 352               | 407 690                                | 210 628            | 26 875   | 170 187 |
| 27. März 1960 ..  | 2 282 741                  | 1 608 136 | 47 941         | 1 560 195 | 437 122                                   | 720 087   |         | x        | 77 535               | 325 451                                | 105 673            | 80 009   | 139 769 |
| 13. März 1966 ..  | 2 414 071                  | 1 620 703 | 43 599         | 1 577 104 | 485 452                                   | 764 556   |         | x        | 77 798               | 249 298                                | 100 909            | 49 675   | 98 714  |
| 11. Juni 1972 ..  | 2 353 086                  | 1 604 228 | 34 957         | 1 569 271 | 623 234                                   | 769 783   |         | x        | 61 491               | 114 763                                | 34 784             | 17 853   | 62 126  |
| 5. März 1978 ..   | 2 350 399                  | 1 640 523 | 33 022         | 1 607 501 | 796 493                                   | 629 133   |         | x        | 73 442               | 108 433                                | 27 977             | 16 280   | 64 176  |
| 18. März 1984 ..  | 2 373 356                  | 1 559 103 | 30 807         | 1 528 296 | 665 984                                   | 624 790   | 73 333  | 54 060   | 110 129              | 20 351                                 | 26 002             | 63 776   |         |
| 18. März 1990 ..  | 2 484 886                  | 1 668 889 | 37 925         | 1 630 964 | 584 730                                   | 607 843   | 112 880 | 66 151   | 259 360              | 129 075                                | 27 742             | 102 543  |         |
| 10. März 1996 ..  | 2 455 840                  | 1 386 099 | 33 019         | 1 353 080 | 549 439                                   | 442 716   | 106 262 | 31 602   | 223 061              | 91 720                                 | 26 794             | 104 547  |         |
| 3. März 2002 ..   | 2 550 887                  | 1 349 214 | 32 926         | 1 316 288 | 540 560                                   | 463 100   | 92 798  | 32 603   | 187 227              | 57 800                                 | 25 210             | 104 217  |         |
| 2. März 2008 ..   | 2 697 644                  | 1 306 337 | 32 955         | 1 273 382 | 422 724                                   | 428 742   | 126 815 | 62 567   | 232 534              | 71 525                                 | 20 344             | 140 665  |         |
| 16. März 2014 ..  | 2 862 119                  | 1 244 649 | 28 787         | 1 215 862 | 408 185                                   | 368 120   | 152 059 | 36 917   | 250 581              | 100 154                                | 35 513             | 114 914  |         |
| 15. März 2020 ..  | 2 926 961                  | 1 429 445 | 35 659         | 1 393 786 | 384 406                                   | 284 497   | 312 393 | 46 376   | 366 114              | 197 940                                | 79 269             | 88 905   |         |
| Wahl der Kreistage in den Landkreisen   |                            |           |                |           |   |           |         |          |                      |  |                    |          |         |
| Anzahl  |                            |           |                |           |   |           |         |          |                      |  |                    |          |         |
| 28. April 1946 ..   | 2 553 490                  | 1 865 504 | 47 454         | 1 818 050 | 1 247 296                                 | 415 769   |         | x        | 27 082               | 127 903                                | 80 634             | 16 887   | 30 382  |
| 25. April 1948 ..   | 3 877 505                  | 3 391 332 | 234 769        | 3 156 563 | 1 408 025                                 | 669 896   |         | x        | 123 811              | 954 831                                | 311 567            | x        | 643 264 |
| 30. März 1952 ..  | 4 010 546                  | 3 481 329 | 241 474        | 3 239 855 | 945 825                                   | 665 570   |         | x        | 70 305               | 1 558 155                              | 821 286            | 254 660  | 482 209 |
| 18. März 1956 ..  | 3 915 937                  | 3 352 744 | 224 788        | 3 127 956 | 1 198 775                                 | 707 671   |         | x        | 53 328               | 1 168 182                              | 593 040            | 190 192  | 384 950 |
| 27. März 1960 ..  | 4 017 273                  | 3 382 073 | 210 875        | 3 171 198 | 1 328 901                                 | 831 533   |         | x        | 31 910               | 978 854                                | 345 132            | 324 207  | 309 515 |
| 13. März 1966 ..  | 4 259 815                  | 3 552 330 | 183 575        | 3 368 755 | 1 492 195                                 | 955 313   |         | x        | 62 874               | 858 373                                | 150 402            | 361 510  | 346 461 |
| 11. Juni 1972 ..  | 4 913 885                  | 3 925 455 | 165 562        | 3 759 893 | 1 804 248                                 | 1 190 235 |         | x        | 37 080               | 728 330                                | 18 772             | 204 294  | 505 264 |
| 5. März 1978 ..   | 5 252 554                  | 4 309 819 | 165 864        | 4 143 955 | 2 252 508                                 | 1 113 877 |         | x        | 88 052               | 689 518                                | 22 133             | 128 478  | 538 907 |
| 18. März 1984 ..  | 5 678 024                  | 4 456 655 | 162 470        | 4 294 185 | 2 193 452                                 | 1 153 149 | 133 448 | 76 294   | 737 842              | 15 259                                 | 158 582            | 564 001  |         |
| 18. März 1990 ..  | 5 988 987                  | 4 684 850 | 158 624        | 4 526 226 | 1 996 159                                 | 1 142 567 | 219 223 | 90 053   | 1 078 224            | 257 369                                | 191 252            | 629 603  |         |
| 10. März 1996 ..  | 6 341 727                  | 4 536 496 | 163 986        | 4 372 510 | 1 916 264                                 | 1 027 406 | 290 566 | 60 446   | 1 077 828            | 144 011                                | 162 852            | 770 965  |         |
| 3. März 2002 ..   | 6 717 552                  | 4 510 611 | 169 985        | 4 340 626 | 2 031 296                                 | 959 249   | 230 402 | 80 220   | 1 039 459            | 118 281                                | 144 858            | 776 320  |         |
| 2. März 2008 ..   | 6 949 658                  | 4 438 173 | 182 781        | 4 255 392 | 1 790 763                                 | 818 929   | 325 196 | 146 590  | 1 173 914            | 149 599                                | 115 286            | 909 029  |         |
| 16. März 2014 ..  | 7 177 392                  | 4 243 215 | 160 310        | 4 082 905 | 1 687 707                                 | 725 615   | 387 332 | 93 858   | 1 188 393            | 325 007                                | 157 784            | 705 602  |         |
| 15. März 2020 ..  | 7 368 923                  | 4 610 881 | 175 349        | 4 435 532 | 1 612 271                                 | 513 017   | 668 425 | 112 842  | 1 528 977            | 609 373                                | 503 965            | 415 639  |         |

## 2. Sitzverteilung bei den Kommunalwahlen seit 1978

| Wahltag<br>bzw.<br>Stand   | Sitze<br>insgesamt | davon |       |                 |     |       |     |                      |                      |                                   |                    |
|--|--------------------|-------|-------|-----------------|-----|-------|-----|----------------------|----------------------|-----------------------------------|--------------------|
|  |                    | CSU   | GRÜNE | FREIE<br>WÄHLER | AfD | SPD   | FDP | Sonstige             | darunter             |                                   |                    |
|  |                    |       |       |                 |     |       |     |                      | sonstige<br>Parteien | gemeinsame<br>Wahl-<br>vorschläge | Wähler-<br>gruppen |
| Stadträte (kreisfreie Städte)  |                    |       |       |                 |     |       |     |                      |                      |                                   |                    |
| 5. März 1978 .....   | 1 170              | 610   | x     | x               | x   | 449   | 38  | 73                   | 3                    | 8                                 | 62                 |
| 18. März 1984 .....  | 1 164              | 548   | 30    | x               | x   | 460   | 26  | 100                  | 2                    | 25                                | 73                 |
| 18. März 1990 .....  | 1 170              | 472   | 53    | x               | x   | 415   | 36  | 194                  | 69                   | 30                                | 95                 |
| 10. März 1996 .....  | 1 176              | 503   | 76    | x               | x   | 371   | 23  | 203                  | 47                   | 26                                | 130                |
| 3. März 2002 .....   | 1 176              | 522   | 62    | x               | x   | 368   | 25  | 199                  | 35                   | 31                                | 133                |
| 2. März 2008 .....   | 1 176              | 442   | 99    | x               | x   | 333   | 44  | 258                  | 54                   | 35                                | 169                |
| 16. März 2014 .....  | 1 172              | 416   | 122   | 21              | 6   | 314   | 35  | 258                  | 59                   | 37                                | 162                |
| 15. März 2020 .....  | 1 172              | 343   | 208   | 28              | 58  | 218   | 40  | 277                  | 75                   | 89                                | 113                |
| Kreisräte (Landkreise)   |                    |       |       |                 |     |       |     |                      |                      |                                   |                    |
| 5. März 1978 .....   | 4 190              | 2 319 | x     | x               | x   | 1 125 | 71  | 675                  | 8                    | 119                               | 548                |
| 18. März 1984 .....  | 4 250              | 2 231 | 108   | x               | x   | 1 148 | 56  | 707                  | 6                    | 151                               | 550                |
| 18. März 1990 .....  | 4 310              | 1 967 | 186   | x               | x   | 1 118 | 65  | 974                  | 207                  | 172                               | 595                |
| 10. März 1996 .....  | 4 370              | 1 958 | 267   | x               | x   | 1 050 | 45  | 1 050                | 111                  | 165                               | 774                |
| 3. März 2002 .....   | 4 380              | 2 086 | 212   | x               | x   | 984   | 58  | 1 040                | 95                   | 149                               | 796                |
| 2. März 2008 .....   | 4 390              | 1 890 | 314   | x               | x   | 852   | 126 | 1 208                | 131                  | 121                               | 956                |
| 16. März 2014 .....  | 4 380              | 1 800 | 401   | 202             | 2   | 783   | 97  | 1 095                | 146                  | 172                               | 777                |
| 15. März 2020 .....  | 4 370              | 1 576 | 632   | 209             | 202 | 520   | 106 | 1 125                | 170                  | 508                               | 447                |
| Gemeinderäte (kreisangehörige Gemeinden)   |                    |       |       |                 |     |       |     |                      |                      |                                   |                    |
| 5. März 1978 .....   | 29 360             | 8 019 | x     | x               | x   | 4 143 | 90  | 17 108               | 14                   | 5 979                             | 11 021             |
| 18. März 1984 .....  | 29 756             | 8 195 | 91    | x               | x   | 4 375 | 68  | 17 027               | 14                   | 5 491                             | 11 470             |
| 18. März 1990 .....  | 30 168             | 7 889 | 243   | x               | x   | 4 528 | 79  | 17 429               | 153                  | 5 090                             | 12 178             |
| 10. März 1996 .....  | 30 932             | 8 214 | 403   | x               | x   | 4 404 | 40  | 17 871               | 85                   | 4 616                             | 13 147             |
| 3. März 2002 .....   | 31 446             | 9 186 | 326   | x               | x   | 4 336 | 66  | 17 532               | 85                   | 4 169                             | 13 270             |
| 2. März 2008 .....   | 31 626             | 8 804 | 535   | x               | x   | 3 923 | 122 | 18 242               | 110                  | 3 761                             | 14 354             |
| 16. März 2014 .....  | 31 638             | 8 418 | 819   | 136             | 1   | 3 758 | 113 | 18 393 <sup>1)</sup> | 133                  | 3 676                             | 14 575             |
| 15. März 2020 .....  | 31 780             | 8 189 | 1 741 | 562             | 103 | 2 922 | 205 | 18 058 <sup>1)</sup> | 186                  | 3 795                             | 14 068             |
| Oberbürgermeister (kreisfreie Städte)  |                    |       |       |                 |     |       |     |                      |                      |                                   |                    |
| 1. August 1978 .....   | 25                 | 11    | x     | x               | x   | 8     | –   | 6                    | –                    | 5                                 | 1                  |
| 1. Juli 1984 .....   | 25                 | 12    | –     | x               | x   | 9     | –   | 4                    | –                    | 4                                 | –                  |
| 1. Juni 1990 .....   | 25                 | 6     | –     | x               | x   | 16    | –   | 3                    | –                    | 2                                 | 1                  |
| 1. Mai 1996 .....  | 25                 | 11    | –     | x               | x   | 10    | –   | 4                    | –                    | 1                                 | 3                  |
| 1. Mai 2002 .....  | 25                 | 10    | –     | x               | x   | 12    | –   | 3                    | –                    | 2                                 | 1                  |
| 1. Mai 2008 .....  | 25                 | 12    | –     | x               | x   | 9     | –   | 4                    | –                    | 3                                 | 1                  |
| 1. Mai 2014 .....  | 25                 | 10    | –     | –               | –   | 10    | –   | 5                    | –                    | 4                                 | 1                  |
| 1. Mai 2020 .....  | 25                 | 10    | –     | –               | –   | 12    | 1   | 2                    | –                    | 2                                 | –                  |
| Landräte (Landkreise)  |                    |       |       |                 |     |       |     |                      |                      |                                   |                    |
| 1. August 1978 .....   | 71                 | 51    | x     | x               | x   | 7     | –   | 13                   | –                    | 10                                | 3                  |
| 1. Juli 1984 .....   | 71                 | 50    | –     | x               | x   | 7     | –   | 14                   | –                    | 11                                | 3                  |
| 1. Juni 1990 .....   | 71                 | 55    | –     | x               | x   | 4     | –   | 12                   | –                    | 8                                 | 4                  |
| 1. Mai 1996 .....  | 71                 | 50    | –     | x               | x   | 6     | –   | 15                   | –                    | 6                                 | 9                  |
| 1. Mai 2002 .....  | 71                 | 44    | –     | x               | x   | 10    | –   | 17                   | –                    | 5                                 | 12                 |
| 1. Mai 2008 .....  | 71                 | 42    | –     | x               | x   | 9     | –   | 20                   | –                    | 5                                 | 15                 |
| 1. Mai 2014 .....  | 71                 | 49    | 1     | 4               | –   | 5     | –   | 12                   | –                    | 4                                 | 8                  |
| 1. Mai 2020 .....  | 71                 | 46    | 1     | 2               | –   | 3     | –   | 19                   | –                    | 14                                | 5                  |
| Ehrenamtliche und berufsmäßige erste Bürgermeister/Oberbürgermeister (kreisangehörige Gemeinden) |                    |       |       |                 |     |       |     |                      |                      |                                   |                    |
| 1. August 1978 .....   | 2 027              | 530   | x     | x               | x   | 156   | 1   | 1 340                | –                    | 547                               | 748                |
| 1. Juli 1984 .....   | 2 026              | 603   | –     | x               | x   | 162   | 1   | 1 260                | –                    | 531                               | 705                |
| 1. Juni 1990 .....   | 2 026              | 584   | 1     | x               | x   | 204   | –   | 1 237                | 4                    | 485                               | 739                |
| 1. Mai 1996 .....  | 2 031              | 560   | 1     | x               | x   | 227   | 1   | 1 242                | –                    | 442                               | 778                |
| 1. Mai 2002 .....  | 2 031              | 597   | 1     | x               | x   | 211   | –   | 1 222                | –                    | 398                               | 802                |
| 1. Mai 2008 .....  | 2 031              | 587   | 3     | x               | x   | 198   | –   | 1 243                | 2                    | 363                               | 858                |
| 1. Mai 2014 .....  | 2 031              | 589   | 9     | 11              | –   | 180   | –   | 1 242                | 1                    | 348                               | 883                |
| 1. Mai 2020 .....  | 2 029              | 643   | 9     | 28              | –   | 151   | 3   | 1 195                | 2                    | 349                               | 840                |

3. Wahlergebnisse der Bundestags-,

| Lfd.<br>Nr.      | Wahltag |           |      | Wahlbe-<br>rechtigte | Wähler    | Wahlbe-<br>teiligung | Stimmen <sup>1)</sup> |        | Von den gültigen Stimmen <sup>1)</sup> entfielen auf |      |      |      |       |              |     | übrige<br>Wahl-<br>vorschlä-<br>ge zusammen |
|------------------|---------|-----------|------|----------------------|-----------|----------------------|-----------------------|--------|--|------|------|------|-------|--------------|-----|---|
|                  |         |           |      |                      |           |                      | ungültig              | gültig | CSU  | SPD  | AfD  | FDP  | GRÜNE | DIE<br>LINKE |     |   |
|                  |         |           |      |                      |           |                      |                       |        |  |      |      |      |       |              | %   |   |
| Bundestagswahlen |         |           |      |                      |           |                      |                       |        |  |      |      |      |       |              |     |   |
| 1                | 14.     | August    | 1949 | ....                 | 5 984 175 | 4 851 576            | 81,1                  | 2,6    | 4 727 623  | 29,2 | 22,7 | x    | 8,5   | x            | x   | 39,5  |
| 2                | 6.      | September | 1953 | ....                 | 6 134 820 | 5 263 817            | 85,8                  | 3,6    | 5 073 556  | 47,8 | 23,3 | x    | 6,2   | x            | x   | 22,6  |
| 3                | 15.     | September | 1957 | ....                 | 6 240 499 | 5 470 347            | 87,7                  | 3,6    | 5 273 641  | 57,2 | 26,4 | x    | 4,6   | x            | x   | 11,8  |
| 4                | 17.     | September | 1961 | ....                 | 6 551 728 | 5 714 545            | 87,2                  | 4,0    | 5 486 962  | 54,9 | 30,1 | x    | 8,7   | x            | x   | 6,2   |
| 5                | 19.     | September | 1965 | ....                 | 6 752 380 | 5 803 004            | 85,9                  | 2,8    | 5 641 491  | 55,6 | 33,1 | x    | 7,3   | x            | x   | 3,9   |
| 6                | 28.     | September | 1969 | ....                 | 6 851 646 | 5 837 724            | 85,2                  | 1,8    | 5 730 488  | 54,4 | 34,6 | x    | 4,1   | x            | x   | 7,0   |
| 7                | 19.     | November  | 1972 | ....                 | 7 375 146 | 6 626 216            | 89,8                  | 0,9    | 6 563 790  | 55,1 | 37,8 | x    | 6,1   | x            | x   | 1,0   |
| 8                | 3.      | Oktober   | 1976 | ....                 | 7 547 820 | 6 764 839            | 89,6                  | 0,8    | 6 713 695  | 60,0 | 32,8 | x    | 6,2   | x            | x   | 1,0   |
| 9                | 5.      | Oktober   | 1980 | ....                 | 7 827 420 | 6 854 780            | 87,6                  | 1,0    | 6 786 365  | 57,6 | 32,7 | x    | 7,8   | 1,3          | x   | 0,5   |
| 10               | 6.      | März      | 1983 | ....                 | 8 012 989 | 7 020 065            | 87,6                  | 0,8    | 6 964 891  | 59,5 | 28,9 | x    | 6,2   | 4,7          | x   | 0,7   |
| 11               | 25.     | Januar    | 1987 | ....                 | 8 320 069 | 6 796 701            | 81,7                  | 0,8    | 6 738 987  | 55,1 | 27,0 | x    | 8,1   | 7,7          | x   | 2,1   |
| 12               | 2.      | Dezember  | 1990 | ....                 | 8 623 570 | 6 419 744            | 74,4                  | 0,8    | 6 367 183  | 51,9 | 26,7 | x    | 8,7   | 4,6          | 0,2 | 8,0   |
| 13               | 16.     | Oktober   | 1994 | ....                 | 8 767 500 | 6 744 161            | 76,9                  | 0,8    | 6 693 003  | 51,2 | 29,6 | x    | 6,4   | 6,3          | 0,5 | 5,9   |
| 14               | 27.     | September | 1998 | ....                 | 8 875 328 | 7 026 811            | 79,2                  | 0,7    | 6 974 468  | 47,7 | 34,4 | x    | 5,1   | 5,9          | 0,7 | 6,2   |
| 15               | 22.     | September | 2002 | ....                 | 9 101 493 | 7 416 233            | 81,5                  | 0,7    | 7 362 614  | 58,6 | 26,1 | x    | 4,5   | 7,6          | 0,7 | 2,4   |
| 16               | 18.     | September | 2005 | ....                 | 9 222 560 | 7 181 842            | 77,9                  | 1,2    | 7 095 306  | 49,2 | 25,5 | x    | 9,5   | 7,9          | 3,4 | 4,5   |
| 17               | 27.     | September | 2009 | ....                 | 9 382 583 | 6 720 532            | 71,6                  | 1,0    | 6 652 036  | 42,5 | 16,8 | x    | 14,7  | 10,8         | 6,5 | 8,7   |
| 18               | 22.     | September | 2013 | ....                 | 9 472 738 | 6 633 726            | 70,0                  | 0,8    | 6 580 755  | 49,3 | 20,0 | 4,3  | 5,1   | 8,4          | 3,8 | 9,2   |
| 19               | 24.     | September | 2017 | ....                 | 9 522 371 | 7 441 006            | 78,1                  | 0,6    | 7 393 210  | 38,8 | 15,3 | 12,4 | 10,2  | 9,8          | 6,1 | 7,5   |
| 20               | 26.     | September | 2021 | ....                 | 9 517 664 | 7 608 980            | 79,9                  | 0,5    | 7 571 313  | 31,7 | 18,0 | 9,0  | 10,5  | 14,1         | 2,8 | 13,8  |
| Landtagswahlen   |         |           |      |                      |           |                      |                       |        |  |      |      |      |       |              |     |   |
| 20               | 1.      | Dezember  | 1946 | ....                 | 4 210 636 | 3 189 552            | 75,7                  | 4,4    | 3 048 337  | 52,3 | 28,6 | x    | 5,7   | x            | x   | 13,5  |
| 21               | 26.     | November  | 1950 | ....                 | 6 026 641 | 4 813 528            | 79,9                  | 4,0    | 4 618 920  | 27,4 | 28,0 | x    | 7,1   | x            | x   | 37,5  |
| 22               | 28.     | November  | 1954 | ....                 | 6 102 799 | 5 030 235            | 82,4                  | 3,2    | 4 862 089  | 38,0 | 28,1 | x    | 7,2   | x            | x   | 26,7  |
| 23               | 23.     | November  | 1958 | ....                 | 6 254 214 | 4 787 763            | 76,6                  | 3,7    | 4 601 910  | 45,6 | 30,8 | x    | 5,6   | x            | x   | 18,0  |
| 24               | 25.     | November  | 1962 | ....                 | 6 599 417 | 5 051 684            | 76,5                  | 2,8    | 4 908 189  | 47,5 | 35,3 | x    | 5,9   | x            | x   | 11,3  |
| 25               | 20.     | November  | 1966 | ....                 | 6 717 225 | 5 416 375            | 80,6                  | 2,7    | 5 270 340  | 48,1 | 35,8 | x    | 5,1   | x            | x   | 11,0  |
| 26               | 22.     | November  | 1970 | ....                 | 7 253 205 | 5 765 850            | 79,5                  | 2,5    | 5 621 554  | 56,4 | 33,3 | x    | 5,6   | x            | x   | 4,7   |
| 27               | 27.     | Oktober   | 1974 | ....                 | 7 415 892 | 5 765 145            | 77,7                  | 2,2    | 5 639 293  | 62,1 | 30,2 | x    | 5,2   | x            | x   | 2,5   |
| 28               | 15.     | Oktober   | 1978 | ....                 | 7 651 716 | 5 863 069            | 76,6                  | 2,2    | 5 734 048  | 59,1 | 31,4 | x    | 6,2   | x            | x   | 3,3   |
| 29               | 10.     | Oktober   | 1982 | ....                 | 7 962 090 | 6 212 329            | 78,0                  | 2,1    | 6 083 601  | 58,3 | 31,9 | x    | 3,5   | 4,6          | x   | 1,7   |
| 30               | 12.     | Oktober   | 1986 | ....                 | 8 265 474 | 5 797 523            | 70,1                  | 2,0    | 5 677 200  | 55,8 | 27,5 | x    | 3,8   | 7,5          | x   | 5,4   |
| 31               | 14.     | Oktober   | 1990 | ....                 | 8 583 278 | 5 652 294            | 65,9                  | 1,8    | 5 549 456  | 54,9 | 26,0 | x    | 5,2   | 6,4          | x   | 7,5   |
| 32               | 25.     | September | 1994 | ....                 | 8 743 532 | 5 926 503            | 67,8                  | 1,5    | 5 834 941  | 52,8 | 30,0 | x    | 2,8   | 6,1          | x   | 8,2   |
| 33               | 13.     | September | 1998 | ....                 | 8 846 155 | 6 175 848            | 69,8                  | 1,3    | 6 093 455  | 52,9 | 28,7 | x    | 1,7   | 5,7          | x   | 11,0  |
| 34               | 21.     | September | 2003 | ....                 | 9 108 516 | 5 205 073            | 57,1                  | 1,5    | 5 124 368  | 60,7 | 19,6 | x    | 2,6   | 7,7          | x   | 9,4   |
| 35               | 28.     | September | 2008 | ....                 | 9 321 417 | 5 398 356            | 57,9                  | 1,7    | 5 306 138  | 43,4 | 18,6 | x    | 8,0   | 9,4          | 4,4 | 16,3  |
| 36               | 15.     | September | 2013 | ....                 | 9 442 013 | 6 005 395            | 63,6                  | 1,6    | 5 910 896  | 47,7 | 20,6 | x    | 3,3   | 8,6          | 2,1 | 17,7  |
| 37               | 14.     | Oktober   | 2018 | ....                 | 9 479 428 | 6 852 036            | 72,3                  | 1,0    | 6 782 374  | 37,2 | 9,7  | 10,2 | 5,1   | 17,6         | 3,2 | 17,0  |
| Europawahlen     |         |           |      |                      |           |                      |                       |        |  |      |      |      |       |              |     |   |
| 38               | 10.     | Juni      | 1979 | ....                 | 7 714 564 | 4 542 784            | 58,9                  | 0,8    | 4 507 666  | 62,5 | 29,2 | x    | 4,7   | 2,9          | x   | 0,8   |
| 39               | 17.     | Juni      | 1984 | ....                 | 8 092 657 | 3 741 194            | 46,2                  | 1,4    | 3 689 638  | 57,2 | 27,6 | x    | 4,0   | 6,8          | x   | 4,5   |
| 40               | 18.     | Juni      | 1989 | ....                 | 8 450 805 | 5 163 320            | 61,1                  | 0,8    | 5 123 367  | 45,4 | 24,2 | x    | 4,0   | 7,8          | x   | 18,6  |
| 41               | 12.     | Juni      | 1994 | ....                 | 8 758 640 | 4 940 540            | 56,4                  | 0,9    | 4 895 868  | 48,9 | 23,7 | x    | 3,3   | 8,7          | 0,4 | 14,9  |
| 42               | 13.     | Juni      | 1999 | ....                 | 8 902 025 | 3 990 183            | 44,8                  | 0,5    | 3 968 636  | 64,0 | 21,6 | x    | 1,9   | 6,1          | 0,7 | 5,7   |
| 43               | 13.     | Juni      | 2004 | ....                 | 9 173 212 | 3 638 796            | 39,7                  | 1,1    | 3 598 501  | 57,4 | 15,3 | x    | 4,2   | 11,7         | 0,9 | 10,6  |
| 44               | 7.      | Juni      | 2009 | ....                 | 9 386 096 | 3 974 578            | 42,3                  | 0,7    | 3 946 604  | 48,1 | 12,9 | x    | 9,0   | 11,5         | 2,3 | 16,2  |
| 45               | 25.     | Mai       | 2014 | ....                 | 9 503 690 | 3 886 041            | 40,9                  | 0,4    | 3 871 452  | 40,5 | 20,1 | 8,1  | 3,1   | 12,1         | 2,9 | 13,3  |
| 46               | 26.     | Mai       | 2019 | ....                 | 9 547 924 | 5 801 454            | 60,8                  | 0,3    | 5 785 534  | 40,7 | 9,3  | 8,5  | 3,4   | 19,1         | 2,4 | 16,7  |

<sup>1)</sup> Bei Bundestagswahlen ab 1953 Zweitstimmen; bei Landtagswahlen ab 1950 Mittelwert aus Erst- und Zweitstimmen.

## Landtags- und Europawahlen seit 1946

| Nach der Höhe der Stimmenzahlen entfielen auf die übrigen Wahlvorschläge |      |          |      |            |     |              |     |            |     |          | Lfd.<br>Nr. |
|--|------|----------|------|------------|-----|--------------|-----|------------|-----|----------|-------------|
| 1.   |      | 2.       |      | 3.         |     | 4.           |     | 5.         |     | Sonstige |             |
| Name   | %    | Name     | %    | Name       | %   | Name         | %   | Name       | %   | %        |             |
| Bundestagswahlen   |      |          |      |            |     |              |     |            |     |          |             |
| BP   | 20,9 | WAV      | 14,4 | KPD        | 4,1 | Gehr         | 0,1 | –          | –   | –        | 1           |
| BP   | 9,2  | GB/BHE   | 8,2  | KPD        | 1,6 | DRP          | 1,5 | DP         | 0,9 | 1,2      | 2           |
| GB/BHE   | 6,8  | FU       | 3,2  | DP         | 0,7 | DRP          | 0,5 | UDM        | 0,2 | 0,4      | 3           |
| GDP  | 3,9  | DFU      | 1,6  | DRP        | 0,5 | DG           | 0,1 | –          | –   | –        | 4           |
| NPD  | 2,7  | DFU      | 1,1  | AUD        | 0,2 | –            | –   | –          | –   | –        | 5           |
| NPD  | 5,3  | BP       | 0,9  | ADF        | 0,4 | EP           | 0,2 | GPD        | 0,1 | –        | 6           |
| NPD  | 0,7  | DKP      | 0,2  | EFP        | 0,1 | –            | –   | –          | –   | –        | 7           |
| NPD  | 0,4  | DKP      | 0,2  | C.B.V.     | 0,1 | AUD          | 0,1 | KPD (neu)  | 0,1 | 0,1      | 8           |
| NPD  | 0,2  | DKP      | 0,1  | C.B.V.     | 0,1 | Bürgerpartei | 0,1 | EAP        | –   | –        | 9           |
| NPD  | 0,3  | ÖDP      | 0,2  | C.B.V.     | 0,2 | DKP          | 0,1 | EAP        | –   | –        | 10          |
| NPD  | 0,6  | ÖDP      | 0,6  | BP         | 0,4 | FRAUEN       | 0,2 | Mündige    | 0,1 | 0,2      | 11          |
| REP  | 5,0  | ÖDP      | 1,2  | GRAUE      | 0,8 | BP           | 0,5 | NPD        | 0,2 | 0,3      | 12          |
| REP  | 2,8  | ÖDP      | 1,2  | BP         | 0,6 | Tierschutz   | 0,4 | GRAUE      | 0,3 | 0,6      | 13          |
| REP  | 2,6  | ödp      | 0,7  | DVU        | 0,6 | Pro DM       | 0,5 | BP         | 0,4 | 1,5      | 14          |
| REP  | 0,7  | ödp      | 0,4  | Tierschutz | 0,3 | Schill       | 0,2 | NPD        | 0,2 | 0,6      | 15          |
| NPD  | 1,3  | REP      | 1,0  | FAMILIE    | 0,6 | BP           | 0,5 | GRAUE      | 0,3 | 0,6      | 16          |
| PIRATEN  | 2,0  | NPD      | 1,3  | ödp        | 1,1 | REP          | 0,8 | RRP        | 0,7 | 2,6      | 17          |
| FW   | 2,7  | PIRATEN  | 1,9  | ÖDP        | 1,0 | BP           | 0,9 | NPD        | 0,9 | 1,7      | 18          |
| FW   | 2,7  | ÖDP      | 0,9  | Tierschutz | 0,9 | BP           | 0,8 | Die PARTEI | 0,7 | 1,5      | 19          |
| FW   | 7,5  | dieBasis | 1,7  | Tierschutz | 1,1 | ÖDP          | 0,7 | Die PARTEI | 0,7 | 2,1      | 20          |
| Landtagswahlen   |      |          |      |            |     |              |     |            |     |          |             |
| WAV  | 7,4  | KPD      | 6,1  | –          | –   | –            | –   | –          | –   | –        | 20          |
| BP   | 17,9 | BHE-DG   | 12,3 | WAV        | 2,8 | KPD          | 1,9 | DDB        | 0,9 | 1,7      | 21          |
| BP   | 13,2 | GB/BHE   | 10,2 | KPD        | 2,1 | BRbl         | 0,6 | BdD        | 0,4 | 0,1      | 22          |
| GB/BHE   | 8,6  | BP       | 8,1  | DRP        | 0,6 | DP           | 0,4 | DG         | 0,3 | –        | 23          |
| GDP  | 5,1  | BP       | 4,8  | DFU        | 0,9 | DG           | 0,3 | Pfr.       | 0,1 | 0,1      | 24          |
| NPD  | 7,4  | BP       | 3,4  | GDP        | 0,1 | –            | –   | –          | –   | –        | 25          |
| NPD  | 2,9  | BP       | 1,3  | DKP        | 0,4 | EFF          | 0,2 | –          | –   | –        | 26          |
| NPD  | 1,1  | BP       | 0,8  | DKP        | 0,4 | BSP          | 0,2 | KPD (neu)  | 0,1 | –        | 27          |
| AUD  | 1,8  | NPD      | 0,6  | BP         | 0,4 | DKP          | 0,3 | BSP        | 0,1 | 0,0      | 28          |
| NPD  | 0,6  | BP       | 0,5  | ÖDP        | 0,4 | DKP          | 0,2 | Familie    | 0,0 | –        | 29          |
| REP  | 3,0  | ÖDP      | 0,7  | BP         | 0,6 | NPD          | 0,5 | FVP        | 0,4 | 0,3      | 30          |
| REP  | 4,9  | ÖDP      | 1,7  | BP         | 0,8 | LIGA         | 0,1 | ABU        | –   | –        | 31          |
| REP  | 3,9  | ÖDP      | 2,1  | BP         | 1,0 | BfB          | 0,4 | FBU        | 0,4 | 0,4      | 32          |
| FW   | 3,7  | REP      | 3,6  | ödp        | 1,8 | BP           | 0,7 | BFB        | 0,4 | 0,8      | 33          |
| FW   | 4,0  | REP      | 2,2  | ödp        | 2,0 | BP           | 0,8 | PBC        | 0,2 | 0,2      | 34          |
| FW   | 10,2 | ödp      | 2,0  | REP        | 1,4 | NPD          | 1,2 | BP         | 1,1 | 0,4      | 35          |
| FW   | 9,0  | BP       | 2,1  | ÖDP        | 2,0 | PIRATEN      | 2,0 | REP        | 1,0 | 1,6      | 36          |
| FW   | 11,6 | BP       | 1,7  | ÖDP        | 1,6 | PIRATEN      | 0,4 | Die PARTEI | 0,4 | 1,3      | 37          |
| Europawahlen   |      |          |      |            |     |              |     |            |     |          |             |
| C.B.V.   | 0,4  | DKP      | 0,2  | EAP        | 0,1 | ZENTRUM      | 0,1 | –          | –   | –        | 38          |
| FRIEDEN  | 1,0  | NPD      | 0,9  | BP         | 0,6 | ÖDP          | 0,6 | FRAUEN     | 0,4 | 0,9      | 39          |
| REP  | 14,6 | DVU      | 1,0  | ÖDP        | 1,0 | BP           | 0,8 | ÖKO-UNION  | 0,2 | 0,9      | 40          |
| REP  | 6,6  | ÖDP      | 2,2  | BfB        | 1,9 | BP           | 1,6 | APD        | 0,5 | 2,2      | 41          |
| REP  | 1,9  | ödp      | 1,3  | Tierschutz | 0,6 | BP           | 0,4 | DIE FRAUEN | 0,3 | 1,3      | 42          |
| ödp  | 2,4  | REP      | 2,3  | BP         | 1,0 | Tierschutz   | 0,9 | FAMILIE    | 0,6 | 3,4      | 43          |
| FW   | 6,7  | ödp      | 2,1  | REP        | 1,3 | BP           | 1,0 | Tierschutz | 0,8 | 4,2      | 44          |
| FW   | 4,3  | ÖDP      | 2,7  | BP         | 1,3 | PIRATEN      | 1,2 | Tierschutz | 1,0 | 2,8      | 45          |
| FW   | 5,3  | ÖDP      | 3,1  | Die PARTEI | 2,0 | Tierschutz   | 1,2 | BP         | 0,9 | 4,2      | 46          |

4. Sitzverteilung im Deutschen Bundestag, im Bayerischen Landtag und im Europäischen Parlament seit 1946

| Wahltag                                 |           | Listen- und Direktsitze |             |     |     |     |       |              |                  | darunter Direktsitze |             |     |     |     |       |              |                  |
|---|-----------|-------------------------|-------------|-----|-----|-----|-------|--------------|------------------|----------------------|-------------|-----|-----|-----|-------|--------------|------------------|
|   |           | ins-<br>gesamt          | davon       |     |     |     |       |              |                  | ins-<br>gesamt       | davon       |     |     |     |       |              |                  |
|   |           |                         | CDU/<br>CSU | SPD | AfD | FDP | GRÜNE | DIE<br>LINKE | Sons-<br>tige    |                      | CDU/<br>CSU | SPD | AfD | FDP | GRÜNE | DIE<br>LINKE | Sons-<br>tige    |
| Bundestag <sup>1)</sup>                 |           |                         |             |     |     |     |       |              |                  |                      |             |     |     |     |       |              |                  |
| 14. August                              | 1949 .... | 402                     | 139         | 131 | x   | 52  | x     | x            | 80 <sup>2)</sup> | 242                  | 115         | 96  | x   | 12  | x     | x            | 19 <sup>3)</sup> |
| 6. September                            | 1953 .... | 487                     | 243         | 151 | x   | 48  | x     | x            | 45 <sup>4)</sup> | 242                  | 172         | 45  | x   | 14  | x     | x            | 11 <sup>5)</sup> |
| 15. September                           | 1957 .... | 497                     | 270         | 169 | x   | 41  | x     | x            | 17 <sup>6)</sup> | 247                  | 194         | 46  | x   | 1   | x     | x            | 6 <sup>6)</sup>  |
| 17. September                           | 1961 .... | 499                     | 242         | 190 | x   | 67  | x     | x            | –                | 247                  | 156         | 91  | x   | –   | x     | x            | –                |
| 19. September                           | 1965 .... | 496                     | 245         | 202 | x   | 49  | x     | x            | –                | 248                  | 154         | 94  | x   | –   | x     | x            | –                |
| 28. September                           | 1969 .... | 496                     | 242         | 224 | x   | 30  | x     | x            | –                | 248                  | 121         | 127 | x   | –   | x     | x            | –                |
| 19. November                            | 1972 .... | 496                     | 225         | 230 | x   | 41  | x     | x            | –                | 248                  | 96          | 152 | x   | –   | x     | x            | –                |
| 3. Oktober                              | 1976 .... | 496                     | 243         | 214 | x   | 39  | x     | x            | –                | 248                  | 134         | 114 | x   | –   | x     | x            | –                |
| 5. Oktober                              | 1980 .... | 497                     | 226         | 218 | x   | 53  | –     | x            | –                | 248                  | 121         | 127 | x   | –   | –     | x            | –                |
| 6. März                                 | 1983 .... | 498                     | 244         | 193 | x   | 34  | 27    | x            | –                | 248                  | 180         | 68  | x   | –   | –     | x            | –                |
| 25. Januar                              | 1987 .... | 497                     | 223         | 186 | x   | 46  | 42    | x            | –                | 248                  | 169         | 79  | x   | –   | –     | x            | –                |
| 2. Dezember                             | 1990 .... | 662                     | 319         | 239 | x   | 79  | 8     | 17           | –                | 328                  | 235         | 91  | x   | 1   | –     | 1            | –                |
| 16. Oktober                             | 1994 .... | 672                     | 294         | 252 | x   | 47  | 49    | 30           | –                | 328                  | 221         | 103 | x   | –   | –     | 4            | –                |
| 27. September                           | 1998 .... | 669                     | 245         | 298 | x   | 43  | 47    | 36           | –                | 328                  | 112         | 212 | x   | –   | –     | 4            | –                |
| 22. September                           | 2002 .... | 603                     | 248         | 251 | x   | 47  | 55    | 2            | –                | 299                  | 125         | 171 | x   | –   | 1     | 2            | –                |
| 18. September                           | 2005 .... | 614                     | 226         | 222 | x   | 61  | 51    | 54           | –                | 299                  | 150         | 145 | x   | –   | 1     | 3            | –                |
| 27. September                           | 2009 .... | 622                     | 239         | 146 | x   | 93  | 68    | 76           | –                | 299                  | 218         | 64  | x   | –   | 1     | 16           | –                |
| 22. September                           | 2013 .... | 631                     | 311         | 193 | –   | –   | 63    | 64           | –                | 299                  | 236         | 58  | –   | –   | 1     | 4            | –                |
| 24. September                           | 2017 .... | 709                     | 246         | 153 | 94  | 80  | 67    | 69           | –                | 299                  | 231         | 59  | 3   | –   | 1     | 5            | –                |
| 26. September                           | 2021 .... | 736                     | 197         | 206 | 83  | 92  | 118   | 39           | 1                | 299                  | 143         | 121 | 16  | –   | 16    | 3            | –                |
| darunter in Bayern gewählte Abgeordnete |           |                         |             |     |     |     |       |              |                  |                      |             |     |     |     |       |              |                  |
| 14. August                              | 1949 .... | 78                      | 24          | 18  | x   | 7   | x     | x            | 29 <sup>7)</sup> | 47                   | 24          | 12  | x   | –   | x     | x            | 11 <sup>8)</sup> |
| 6. September                            | 1953 .... | 91                      | 52          | 25  | x   | 6   | x     | x            | 8 <sup>9)</sup>  | 47                   | 42          | 3   | x   | 2   | x     | x            | –                |
| 15. September                           | 1957 .... | 82                      | 53          | 25  | x   | 4   | x     | x            | –                | 47                   | 47          | –   | x   | –   | x     | x            | –                |
| 17. September                           | 1961 .... | 86                      | 50          | 28  | x   | 8   | x     | x            | –                | 47                   | 42          | 5   | x   | –   | x     | x            | –                |
| 19. September                           | 1965 .... | 86                      | 49          | 30  | x   | 7   | x     | x            | –                | 44                   | 36          | 8   | x   | –   | x     | x            | –                |
| 28. September                           | 1969 .... | 84                      | 49          | 31  | x   | 4   | x     | x            | –                | 44                   | 34          | 10  | x   | –   | x     | x            | –                |
| 19. November                            | 1972 .... | 86                      | 48          | 33  | x   | 5   | x     | x            | –                | 44                   | 31          | 13  | x   | –   | x     | x            | –                |
| 3. Oktober                              | 1976 .... | 88                      | 53          | 29  | x   | 6   | x     | x            | –                | 44                   | 40          | 4   | x   | –   | x     | x            | –                |
| 5. Oktober                              | 1980 .... | 89                      | 52          | 30  | x   | 7   | –     | x            | –                | 45                   | 40          | 5   | x   | –   | –     | x            | –                |
| 6. März                                 | 1983 .... | 89                      | 53          | 26  | x   | 6   | 4     | x            | –                | 45                   | 44          | 1   | x   | –   | –     | x            | –                |
| 25. Januar                              | 1987 .... | 87                      | 49          | 24  | x   | 7   | 7     | x            | –                | 45                   | 45          | –   | x   | –   | –     | x            | –                |
| 2. Dezember                             | 1990 .... | 86                      | 51          | 26  | x   | 9   | –     | –            | –                | 45                   | 43          | 2   | x   | –   | –     | –            | –                |
| 16. Oktober                             | 1994 .... | 92                      | 50          | 29  | x   | 6   | 6     | 1            | –                | 45                   | 44          | 1   | x   | –   | –     | –            | –                |
| 27. September                           | 1998 .... | 93                      | 47          | 34  | x   | 5   | 6     | 1            | –                | 45                   | 38          | 7   | x   | –   | –     | –            | –                |
| 22. September                           | 2002 .... | 95                      | 58          | 26  | x   | 4   | 7     | –            | –                | 44                   | 43          | 1   | x   | –   | –     | –            | –                |
| 18. September                           | 2005 .... | 89                      | 46          | 24  | x   | 9   | 7     | 3            | –                | 45                   | 44          | 1   | x   | –   | –     | –            | –                |
| 27. September                           | 2009 .... | 91                      | 45          | 16  | x   | 14  | 10    | 6            | –                | 45                   | 45          | –   | x   | –   | –     | –            | –                |
| 22. September                           | 2013 .... | 91                      | 56          | 22  | –   | –   | 9     | 4            | –                | 45                   | 45          | –   | –   | –   | –     | –            | –                |
| 24. September                           | 2017 .... | 108                     | 46          | 18  | 14  | 12  | 11    | 7            | –                | 46                   | 46          | –   | –   | –   | –     | –            | –                |
| 26. September                           | 2021 .... | 117                     | 45          | 23  | 12  | 14  | 19    | 4            | –                | 46                   | 45          | –   | –   | –   | 1     | –            | –                |

## Noch: 4. Sitzverteilung im Deutschen Bundestag, im Bayerischen Landtag und im Europäischen Parlament seit 1946

| Wahltag  |           | Listen- und Direktsitze |             |     |     |     |       |              | darunter Direktsitze |                |             |     |     |     |       |                  |               |
|--|-----------|-------------------------|-------------|-----|-----|-----|-------|--------------|----------------------|----------------|-------------|-----|-----|-----|-------|------------------|---------------|
|  |           | ins-<br>gesamt          | davon       |     |     |     |       |              |                      | ins-<br>gesamt | davon       |     |     |     |       |                  |               |
|  |           |                         | CDU/<br>CSU | SPD | AfD | FDP | GRÜNE | DIE<br>LINKE | Sons-<br>tige        |                | CDU/<br>CSU | SPD | AfD | FDP | GRÜNE | DIE<br>LINKE     | Sons-<br>tige |
| Bayerischer Landtag                                  |           |                         |             |     |     |     |       |              |                      |                |             |     |     |     |       |                  |               |
| 1. Dezember  | 1946 .... | 180                     | 104         | 54  | x   | 9   | x     | x            | 13 <sup>10)</sup>    | x              | x           | x   | x   | x   | x     | x                |               |
| 26. November   | 1950 .... | 204                     | 64          | 63  | x   | 12  | x     | x            | 65 <sup>11)</sup>    | 101            | 46          | 38  | x   | 1   | x     | 16 <sup>8)</sup> |               |
| 28. November   | 1954 .... | 204                     | 83          | 61  | x   | 13  | x     | x            | 47 <sup>12)</sup>    | 99             | 68          | 29  | x   | –   | x     | x                |               |
| 23. November   | 1958 .... | 204                     | 101         | 64  | x   | 8   | x     | x            | 31 <sup>13)</sup>    | 101            | 77          | 23  | x   | –   | x     | x                |               |
| 25. November   | 1962 .... | 204                     | 108         | 79  | x   | 9   | x     | x            | 8 <sup>8)</sup>      | 101            | 72          | 28  | x   | –   | x     | x                |               |
| 20. November   | 1966 .... | 204                     | 110         | 79  | x   | –   | x     | x            | 15 <sup>14)</sup>    | 102            | 70          | 32  | x   | –   | x     | –                |               |
| 22. November   | 1970 .... | 204                     | 124         | 70  | x   | 10  | x     | x            | –                    | 102            | 81          | 21  | x   | –   | x     | –                |               |
| 27. Oktober  | 1974 .... | 204                     | 132         | 64  | x   | 8   | x     | x            | –                    | 104            | 100         | 4   | x   | –   | x     | –                |               |
| 15. Oktober  | 1978 .... | 204                     | 129         | 65  | x   | 10  | x     | x            | –                    | 105            | 98          | 7   | x   | –   | x     | –                |               |
| 10. Oktober  | 1982 .... | 204                     | 133         | 71  | x   | –   | –     | x            | –                    | 105            | 93          | 12  | x   | –   | –     | –                |               |
| 12. Oktober  | 1986 .... | 204                     | 128         | 61  | x   | –   | 15    | x            | –                    | 105            | 103         | 2   | x   | –   | –     | –                |               |
| 14. Oktober  | 1990 .... | 204                     | 127         | 58  | x   | 7   | 12    | x            | –                    | 104            | 102         | 2   | x   | –   | –     | –                |               |
| 25. September  | 1994 .... | 204                     | 120         | 70  | x   | –   | 14    | x            | –                    | 104            | 99          | 5   | x   | –   | –     | –                |               |
| 13. September  | 1998 .... | 204                     | 123         | 67  | x   | –   | 14    | x            | –                    | 104            | 99          | 5   | x   | –   | –     | –                |               |
| 21. September  | 2003 .... | 180                     | 124         | 41  | x   | –   | 15    | x            | –                    | 92             | 92          | –   | x   | –   | –     | –                |               |
| 28. September  | 2008 .... | 187                     | 92          | 39  | x   | 16  | 19    | –            | 21 <sup>15)</sup>    | 91             | 90          | 1   | x   | –   | –     | –                |               |
| 15. September  | 2013 .... | 180                     | 101         | 42  | x   | –   | 18    | –            | 19 <sup>15)</sup>    | 90             | 89          | 1   | x   | –   | –     | –                |               |
| 14. Oktober  | 2018 .... | 205                     | 85          | 22  | 22  | 11  | 38    | –            | 27 <sup>15)</sup>    | 91             | 85          | –   | –   | –   | 6     | –                |               |
| Europäisches Parlament <sup>1)</sup>                 |           |                         |             |     |     |     |       |              |                      |                |             |     |     |     |       |                  |               |
| 10. Juni   | 1979 .... | 78                      | 40          | 34  | x   | 4   | –     | x            | –                    | x              | x           | x   | x   | x   | x     | x                |               |
| 17. Juni   | 1984 .... | 78                      | 39          | 32  | x   | –   | 7     | x            | –                    | x              | x           | x   | x   | x   | x     | x                |               |
| 18. Juni   | 1989 .... | 78                      | 31          | 30  | x   | 4   | 7     | x            | 6 <sup>16)</sup>     | x              | x           | x   | x   | x   | x     | x                |               |
| 12. Juni   | 1994 .... | 99                      | 47          | 40  | x   | –   | 12    | –            | –                    | x              | x           | x   | x   | x   | x     | x                |               |
| 13. Juni   | 1999 .... | 99                      | 53          | 33  | x   | –   | 7     | 6            | –                    | x              | x           | x   | x   | x   | x     | x                |               |
| 13. Juni   | 2004 .... | 99                      | 49          | 23  | x   | 7   | 13    | 7            | –                    | x              | x           | x   | x   | x   | x     | x                |               |
| 7. Juni  | 2009 .... | 99                      | 42          | 23  | x   | 12  | 14    | 8            | –                    | x              | x           | x   | x   | x   | x     | x                |               |
| 25. Mai  | 2014 .... | 96                      | 34          | 27  | 7   | 3   | 11    | 7            | 7 <sup>17)</sup>     | x              | x           | x   | x   | x   | x     | x                |               |
| 26. Mai  | 2019 .... | 96                      | 29          | 16  | 11  | 5   | 21    | 5            | 9 <sup>18)</sup>     | x              | x           | x   | x   | x   | x     | x                |               |
| darunter mit Wohnsitz in Bayern gewählte Abgeordnete |           |                         |             |     |     |     |       |              |                      |                |             |     |     |     |       |                  |               |
| 10. Juni   | 1979 .... | 14                      | 8           | 5   | x   | 1   | –     | x            | –                    | x              | x           | x   | x   | x   | x     | x                |               |
| 17. Juni   | 1984 .... | 12                      | 7           | 5   | x   | –   | –     | x            | –                    | x              | x           | x   | x   | x   | x     | x                |               |
| 18. Juni   | 1989 .... | 16                      | 7           | 4   | x   | 1   | 1     | x            | 3 <sup>16)</sup>     | x              | x           | x   | x   | x   | x     | x                |               |
| 12. Juni   | 1994 .... | 14                      | 8           | 5   | x   | –   | 1     | –            | –                    | x              | x           | x   | x   | x   | x     | x                |               |
| 13. Juni   | 1999 .... | 14                      | 10          | 3   | x   | –   | 1     | –            | –                    | x              | x           | x   | x   | x   | x     | x                |               |
| 13. Juni   | 2004 .... | 11                      | 9           | 2   | x   | –   | –     | –            | –                    | x              | x           | x   | x   | x   | x     | x                |               |
| 7. Juni  | 2009 .... | 14                      | 8           | 3   | x   | 1   | 1     | 1            | –                    | x              | x           | x   | x   | x   | x     | x                |               |
| 25. Mai  | 2014 .... | 11                      | 5           | 3   | x   | –   | –     | 1            | 2 <sup>19)</sup>     | x              | x           | x   | x   | x   | x     | x                |               |
| 26. Mai  | 2019 .... | 15                      | 6           | 2   | 3   | –   | 2     | –            | 2 <sup>19)</sup>     | x              | x           | x   | x   | x   | x     | x                |               |

<sup>1)</sup> Bis 1989 ohne Abgeordnete aus Berlin. – <sup>2)</sup> Davon BP 17, DP 17, KPD 15, WAV 12, ZENTRUM 10, DRP 5, Parteilos 3, SSW 1. – <sup>3)</sup> Davon BP 11, DP 5, Parteilos 3. – <sup>4)</sup> Davon GB/BHE 27, DP 15, ZENTRUM 3. – <sup>5)</sup> Davon DP 10, ZENTRUM 1. – <sup>6)</sup> DP. – <sup>7)</sup> Davon BP 17, WAV 12. – <sup>8)</sup> BP. – <sup>9)</sup> GB/BHE. – <sup>10)</sup> WAV. – <sup>11)</sup> Davon BP 39, BHE-DG 26. – <sup>12)</sup> Davon BP 28, GB/BHE 19. – <sup>13)</sup> Davon BP 14, GB/BHE 17. – <sup>14)</sup> NPD. – <sup>15)</sup> FW. – <sup>16)</sup> REP. – <sup>17)</sup> Davon FW 1, PIRATEN 1, Tierschutz 1, NPD 1, FAMILIE 1, ÖDP 1, Die PARTEI 1. – <sup>18)</sup> Davon FW 2, Die PARTEI 2, PIRATEN 1, ÖDP 1, Tierschutz 1, FAMILIE 1, Volt 1. – <sup>19)</sup> Davon FW 1, ÖDP 1.

5. Volksbegehren in Bayern seit 1946

| Lfd.<br>Nr. | 1. Kennwort des Volksbegehrens<br>2. Eingereicht bzw. vorgelegt von ...<br>3. Betreffend ...   | Volksbegehren <sup>1)</sup> |                         |      |  |
|-------------|--|-----------------------------|-------------------------|------|--|
|             |  | Eintragsfrist               | Gültige<br>Eintragungen |      | Über- (+) bzw.<br>Unterschreitung (-)<br>der erforderlichen<br>Eintragungszahl |
|             |  |                             | Anzahl                  | %    |  |
|             | <b>Schulartikel</b>  |                             |                         |      |  |
| 1           | 1. Christliche Gemeinschaftsschule<br>2. FDP<br>3. Art. 135 Abs. 1 Bayerische Verfassung (BV)  | 02.01. - 30.01.1967         | 625 464                 | 9,3  | - 46 259   |
| 2           | 1. Christliche Gemeinschaftsschule<br>2. SPD/FDP<br>3. Art. 135 Abs. 1 BV  | 03.10. - 30.10.1967         | 863 916                 | 12,9 | + 192 193  |
| 3           | 1. CSU-Christliche Volksschule<br>2. CSU<br>3. Art. 135 BV   | 16.10. - 13.11.1967         | 1 157 590               | 17,2 | + 485 867  |
| 4           | <b>Demokratische Gebietsreform</b><br>1. Demokratische Gebietsreform<br>2. Arbeitsgemeinschaft für die Gebietsreform von Landkreisen und<br>Gemeinden Bayerns<br>3. Art. 9 und Art. 10 Abs. 1 BV   | 10.11. - 23.11.1971         | 264 951                 | 3,7  | - 460 370  |
| 5           | <b>Rundfunkfreiheit (Art. 111a BV)</b><br>1. Rundfunkfreiheit<br>2. Bürgerkomitee „Rundfunkfreiheit“<br>3. Einfügung eines Artikels 111a in die BV   | 27.06. - 10.07.1972         | 1 006 679               | 13,9 | + 281 358  |
| 6           | <b>Lernmittelfreiheit</b><br>1. Lernmittelfreiheit<br>2. Landesbürgerkomitee „Lernmittelfreiheit“ e. V.<br>3. Art. 132 BV  | 13.10. - 26.10.1977         | 474 157                 | 6,4  | - 267 433  |
| 7           | <b>Zusammensetzung des Senats</b><br>1. Sport-, Behinderten-, Naturschutz-Organisationen in den Senat<br>2. Arbeitsgemeinschaft zur Durchführung eines Volksbegehrens<br>(Bayerischer Landes-Sportverband e. V., Verband der Kriegs- und Wehr-<br>dienstopfer, Behinderten und Sozialrentner Deutschlands, Landes-<br>verband Bayern e. V. -VdK-, Bund Naturschutz in Bayern e. V.)<br>3. Art. 35 BV | 22.11. - 05.12.1977         | 438 608                 | 5,9  | - 302 982  |
| 8           | <b>Abfallwirtschaftsgesetz</b><br>1. Das bessere Müllkonzept<br>2. Bürgeraktion „Das bessere Müllkonzept“ Bayern e. V.<br>3. Entwurf eines Bayerischen Abfallwirtschaftsgesetzes   | 15.06. - 28.06.1990         | 1 061 561               | 12,8 | + 235 013  |
| 9           | <b>Kommunaler Bürgerentscheid</b><br>1. Mehr Demokratie in Bayern:<br>Bürgerentscheide in Gemeinden und Kreisen<br>2. Mehr Demokratie in Bayern e. V.<br>3. Entwurf eines Gesetzes zur Einführung<br>des kommunalen Bürgerentscheids   | 06.02. - 19.02.1995         | 1 197 370               | 13,7 | + 320 788  |
| 10          | <b>Abschaffung des Bayerischen Senats</b><br>1. Schlanker Staat ohne Senat<br>2. Ökologisch-Demokratische Partei, Landesverband Bayern<br>3. Entwurf eines Gesetzes zur Abschaffung des Bayerischen Senats   | 10.06. - 23.06.1997         | 927 047                 | 10,5 | + 45 575   |
| 11          | <b>Kennzeichnung gentechnikfreier Produkte aus Bayern</b><br>1. Gentechnikfrei aus Bayern<br>2. Bündnis aus Umwelt- und Kirchengruppen<br>3. Entwurf eines Gesetzes zur Kennzeichnung gentechnikfreier Produkte<br>aus Bayern  | 24.04. - 07.05.1998         | 436 345                 | 4,9  | - 447 551  |
| 12          | <b>Erziehungs- und Unterrichtswesen sowie Schulfinanzierung</b><br>1. Die bessere Schulreform<br>2. Bayerischer Elternverband und Bayerischer Lehrer-<br>und Lehrerinnenverband<br>3. Entwurf eines Gesetzes zur Änderung des Bayerischen Gesetzes<br>über das Erziehungs- und Unterrichtswesen (BayEUG)<br>und des Bayerischen Schulfinanzierungsgesetzes (BaySchFG)                                | 15.02. - 28.02.2000         | 507 900                 | 5,7  | - 384 801  |



## Noch: 5. Volksbegehren in Bayern seit 1946

| Lfd.<br>Nr. | 1. Kennwort des Volksbegehrens<br>2. Eingereicht bzw. vorgelegt von ...<br>3. Betreffend ...   | Volksbegehren <sup>1)</sup> |                         |      |  |
|-------------|--|-----------------------------|-------------------------|------|--|
|             |  | Eintragsfrist               | Gültige<br>Eintragungen |      | Über- (+) bzw.<br>Unterschreitung (-)<br>der erforderlichen<br>Eintragungszahl |
|             |  |                             | Anzahl                  | %    |  |
| 13          | <b>Organisation des Verfassungsgerichtshofs</b><br>1. Macht braucht Kontrolle: Für ein unabhängiges Verfassungsgericht in Bayern<br>2. Initiative „Aktionsbündnis Unabhängige Richterinnen und Richter“<br>3. Entwurf eines Gesetzes zur Organisation des Verfassungsgerichtshofs                      | 09.05. - 22.05.2000         | 271 734                 | 3,0  | - 622 014  |
| 14          | <b>Änderung des Art. 100 der Verfassung des Freistaates Bayern – Verankerung bioethischer Grundsätze –</b><br>1. Menschenwürde ja, Menschenklonen niemals!<br>2. Initiative der Ökologisch-Demokratischen Partei (ödp)<br>3. Entwurf eines Gesetzes zur Änderung der Verfassung des Freistaates Bayern | 22.05. - 04.06.2003         | 212 584                 | 2,3  | - 698 318  |
| 15          | <b>Änderung des Waldgesetzes</b><br>1. Aus Liebe zum Wald<br>2. Initiative eines überparteilichen Bündnisses von Waldbesitzern, Naturschutzverbänden und Waldfreunden<br>3. Entwurf eines Gesetzes zur Änderung des Waldgesetzes für Bayern  | 16.11. - 29.11.2004         | 855 027                 | 9,3  | - 61 548   |
| 16          | <b>Änderung des Gesetzes über das Erziehungs- und Unterrichtswesen</b><br>1. Volksbegehren G 9<br>2. Initiative Volksbegehren G 9<br>3. Entwurf eines Gesetzes zur Änderung des Bayerischen Gesetzes über das Erziehungs- und Unterrichtswesen (BayEUG)  | 14.06. - 27.06.2005         | 221 834                 | 2,4  | - 697 771  |
| 17          | <b>Änderung der Bauordnung und des Landesentwicklungsprogramms</b><br>1. Für Gesundheitsvorsorge beim Mobilfunk<br>2. Initiative eines überparteilichen Bündnisses<br>3. Entwurf eines Gesetzes zur Änderung der Bayerischen Bauordnung und zur Änderung des Landesentwicklungsprogramms Bayern        | 05.07. - 18.07.2005         | 398 514                 | 4,3  | - 521 685  |
| 18          | <b>Gesundheitsschutzgesetz - GSG</b><br>1. Für <u>echten</u> Nichtrauchererschutz!<br>2. Initiative der Ökologisch-Demokratischen Partei / Bündnis für Familien (ödp)<br>3. Entwurf eines Gesetzes zum Schutz der Gesundheit (Gesundheitsschutzgesetz - GSG)   | 19.11. - 02.12.2009         | 1 297 596               | 13,9 | + 361 246  |
| 19          | <b>Änderung des Bayerischen Hochschulgesetzes</b><br>1. Nein zu Studienbeiträgen in Bayern<br>2. Initiative durch FREIE WÄHLER Bayern e. V.<br>3. Entwurf eines Gesetzes zur Änderung des Bayerischen Hochschulgesetzes  | 17.01. - 30.01.2013         | 1 352 618               | 14,3 | + 408 732  |
| 20          | <b>Änderung des Gesetzes über das Erziehungs- und Unterrichtswesen</b><br>1. Ja zur Wahlfreiheit zwischen G9 und G8 in Bayern<br>2. Initiative durch FREIE WÄHLER Bayern e. V.<br>3. Entwurf eines Gesetzes zur Änderung des Bayerischen Gesetzes über das Erziehungs- und Unterrichtswesen (BayEUG)   | 03.07. - 16.07.2014         | 272 196                 | 2,9  | - 674 213  |
| 21          | <b>Änderung des Bayerischen Naturschutzgesetzes</b><br>1. Rettet die Bienen!<br>2. Initiative eines überparteilichen Bündnisses<br>3. Entwurf eines Gesetzes zur Änderung des Bayerischen Naturschutzgesetzes (BayNatSchG)   | 31.01. - 13.02.2019         | 1 741 017               | 18,3 | + 791 684  |

<sup>1)</sup> Das Volksbegehren ist rechtsgültig, wenn die Zahl der gültigen Eintragungen mindestens ein Zehntel der Anzahl der Stimmberechtigten erreicht.

6. Volksentscheide in Bayern seit 1946

| Lfd.<br>Nr. | 1. Gegenstand des Volksentscheids<br>2. Eingereicht bzw. vorgelegt von ...<br>3. Betreffend ...  | Volksentscheid <sup>1)</sup> |  |  |           |
|-------------|--|------------------------------|--|--|-----------|
|             |  | Tag der<br>Abstimmung        | Beteiligung am<br>Volksentscheid<br>in % | Stimmen<br>Anzahl und in % <sup>2)</sup> |           |
|             |  |                              |  | Ja                                       | Nein      |
| 1           | <b>Bayerische Verfassung (BV)</b><br>1. Bayerische Verfassung<br>2. Verfassungsgebende Landesversammlung (30.06.1946 - 30.11.1946)<br>3. Annahme oder Ablehnung der BV   | 01.12.1946                   | 75,7                                     | 2 090 444                                | 870 135   |
|             |  |                              |  | 70,6                                     | 29,4      |
| 2           | <b>Schulartikel<sup>3)</sup></b><br>A. 1. Gesetzentwurf Nr. 1<br>2. Bayerischer Landtag gemäß Art. 75 BV<br>3. Art. 135 BV<br>B. 1. Gesetzentwurf Nr. 2 „CSU-Christliche Volksschule“<br>2. Volksbegehren der CSU (vgl. Volksbegehren Nr. 3)<br>3. Art. 135 BV<br>C. 1. Gesetzentwurf Nr. 3 „Christliche Gemeinschaftsschule“<br>2. Volksbegehren der SPD/FDP (vgl. Volksbegehren Nr. 2)<br>3. Art. 135 BV | 07.07.1968                   | 40,7                                     | 2 027 782                                | 86 850    |
|             |  |                              |  | 76,3                                     | 3,3       |
|             |  |                              |  | 227 039                                  | 410 238   |
|             |  |                              |  | 8,5                                      | 15,4      |
|             |  |                              |  | 357 766                                  | 365 545   |
|             |  |                              |  | 13,5                                     | 13,7      |
| 3           | <b>Wahlalter</b><br>1. Herabsetzung der Altersgrenze für das aktive und passive Wahlrecht<br>2. Bayerischer Landtag gemäß Art. 75 BV<br>3. Art. 7 Abs. 1 und Art. 14 Abs. 2 BV   | 24.05.1970                   | 38,3                                     | 1 423 270                                | 1 174 839 |
|             |  |                              |  | 54,8                                     | 45,2      |
| 4           | <b>Rundfunkfreiheit (Art. 111a BV)</b><br>1. Rundfunkfreiheit<br>2. Bayerischer Landtag gemäß Art. 75 BV<br>3. Einfügung eines Artikels 111a in die BV   | 01.07.1973                   | 23,3                                     | 1 473 604                                | 217 499   |
|             |  |                              |  | 87,1                                     | 12,9      |
| 5           | <b>Landtagswahlrecht</b><br>1. a) Stimmkreiseinteilung<br>b) Fünf-Prozent-Klausel<br>2. Bayerischer Landtag gemäß Art. 75 BV<br>3. a) Art. 14 Abs. 1 BV<br>b) Art. 14 Abs. 4 BV  | 01.07.1973                   | 23,3                                     | 1 429 558                                | 256 803   |
|             |  |                              |  | 84,8                                     | 15,2      |
| 6           | <b>Umweltschutz</b><br>1. Umweltschutz<br>2. Bayerischer Landtag gemäß Art. 75 BV<br>3. Art. 3, 131 Abs. 2, 141 BV   | 17.06.1984                   | 46,2                                     | 3 358 878                                | 216 257   |
|             |  |                              |  | 94,0                                     | 6,0       |
| 7           | <b>Abfallrecht<sup>3)</sup></b><br>A. 1. Gesetzentwurf Nr. 1<br>2. Bayerischer Landtag gemäß Art. 73 Abs. 4 Landeswahlgesetz<br>3. Bayerisches Abfallwirtschafts- und Altlastengesetz - BayAbfAlG<br>B. 1. Gesetzentwurf Nr. 2<br>2. Volksbegehren „Das bessere Müllkonzept“ (vgl. Volksbegehren Nr. 8)<br>3. Bayerisches Abfallwirtschaftsgesetz - BayAbfWG   | 17.02.1991                   | 43,8                                     | 1 925 940                                | 1 626 523 |
|             |  |                              |  | 51,0                                     | 43,1      |
|             |  |                              |  | 1 640 432                                | 1 856 139 |
|             |  |                              |  | 43,5                                     | 49,2      |
| 8           | <b>Kommunaler Bürgerentscheid<sup>3)</sup></b><br>A. 1. Gesetzentwurf Nr. 1<br>2. Bayerischer Landtag gemäß Art. 73 Abs. 4 Landeswahlgesetz<br>3. Einführung von Bürgerantrag, Bürgerbegehren und Bürgerentscheid in Gemeinden und Landkreisen<br>B. 1. Gesetzentwurf Nr. 2<br>2. Volksbegehren „Mehr Demokratie in Bayern“ (vgl. Volksbegehren Nr. 9)<br>3. Einführung des kommunalen Bürgerentscheids    | 01.10.1995                   | 36,8                                     | 1 244 886                                |           |
|             |  |                              |  | 38,7                                     |           |
|             |  |                              |  |  | 110 462   |
|             |  |                              |  |  | 3,4       |
|             |  |                              |  | 1 857 919                                |           |
|             |  |                              |  | 57,8                                     |           |
| 9           | <b>Änderung der Verfassung des Freistaates Bayern</b><br>1. Verfassungsreformgesetz - Weiterentwicklung im Bereich der Grundrechte und Staatsziele<br>2. Bayerischer Landtag<br>3. Einfügungen und Änderungen von Artikeln der BV  | 08.02.1998                   | 39,9                                     | 2 567 247                                | 856 344   |
|             |  |                              |  | 75,0                                     | 25,0      |
| 10          | <b>Änderung der Verfassung des Freistaates Bayern</b><br>1. Verfassungsreformgesetz - Reform von Landtag und Staatsregierung<br>2. Bayerischer Landtag<br>3. Einfügungen und Änderungen von Artikeln der BV  | 08.02.1998                   | 39,9                                     | 2 532 323                                | 892 340   |
|             |  |                              |  | 73,9                                     | 26,1      |

## Noch: 6. Volksentscheide in Bayern seit 1946

| Lfd.<br>Nr. | 1. Gegenstand des Volksentscheids<br>2. Eingereicht bzw. vorgelegt von ...<br>3. Betreffend ...  | Volksentscheid <sup>1)</sup> |  |  |                   |
|-------------|--|------------------------------|--|--|-------------------|
|             |  | Tag der<br>Abstimmung        | Beteiligung am<br>Volksentscheid<br>in % | Stimmen<br>Anzahl und in % <sup>2)</sup> |                   |
|             |  |                              |  | Ja                                       | Nein              |
| 11          | <b>Bayerischer Senat<sup>3)</sup></b><br>A. 1. Reform der Bayerischen Verfassung, den Senat betreffend<br>– Senatsreformgesetz –<br>2. Bayerischer Landtag<br>3. Reform des Bayerischen Senats<br>B. 1. Gesetzentwurf des Volksbegehrens „Schlanker Staat ohne Senat“<br>zur Abschaffung des Bayerischen Senats<br>2. Volksbegehren „Schlanker Staat ohne Senat“<br>(vgl. Volksbegehren Nr. 10)<br>3. Abschaffung des Bayerischen Senats | 08.02.1998                   | 39,9                                     | 823 462<br>23,6                          | 249 141<br>7,1    |
| 12          | <b>Änderung der Verfassung des Freistaates Bayern</b><br>1. Gesetz über den Zusammentritt des Landtags nach der Wahl,<br>über die Parlamentsinformation und zur Verankerung<br>eines strikten Konnexitätsprinzips<br>2. Bayerischer Landtag<br>3. Einfügungen und Änderungen von Artikeln der BV   | 21.09.2003                   | 56,9                                     | 4 286 928<br>88,3                        | 569 550<br>11,7   |
| 13          | <b>Änderung der Verfassung des Freistaates Bayern</b><br>1. Gesetz zur Weiterentwicklung der Wahlgrundsätze, der Grundrechte<br>und der Bestimmungen über das Gemeinschaftsleben<br>2. Bayerischer Landtag<br>3. Einfügungen und Änderungen von Artikeln der BV  | 21.09.2003                   | 56,9                                     | 4 175 520<br>85,1                        | 728 885<br>14,9   |
| 14          | <b>Nichtraucherschutz</b><br>1. Entwurf eines Gesetzes zum Schutz der Gesundheit<br>(Gesundheitsschutzgesetz - GSG)<br>2. Volksbegehren „Für <u>echten</u> Nichtraucherschutz!“<br>(vgl. Volksbegehren Nr. 18)<br>3. Neuregelung des Nichtraucherschutzes  | 04.07.2010                   | 37,7                                     | 2 150 582<br>61,0                        | 1 377 202<br>39,0 |
| 15          | <b>Änderung der Verfassung des Freistaates Bayern</b><br>1. Förderung gleichwertiger Lebensverhältnisse und Arbeitsbedingungen<br>2. Bayerischer Landtag<br>3. Einfügungen und Änderungen von Artikeln der BV  | 15.09.2013                   | 63,1                                     | 4 936 357<br>89,6                        | 573 103<br>10,4   |
| 16          | <b>Änderung der Verfassung des Freistaates Bayern</b><br>1. Förderung des ehrenamtlichen Einsatzes für das Gemeinwohl<br>2. Bayerischer Landtag<br>3. Einfügungen und Änderungen von Artikeln der BV   | 15.09.2013                   | 63,1                                     | 4 894 924<br>90,7                        | 503 120<br>9,3    |
| 17          | <b>Änderung der Verfassung des Freistaates Bayern</b><br>1. Angelegenheiten der Europäischen Union<br>2. Bayerischer Landtag<br>3. Einfügungen und Änderungen von Artikeln der BV  | 15.09.2013                   | 63,1                                     | 4 418 721<br>84,1                        | 833 339<br>15,9   |
| 18          | <b>Änderung der Verfassung des Freistaates Bayern</b><br>1. Schuldenbremse<br>2. Bayerischer Landtag<br>3. Einfügungen und Änderungen von Artikeln der BV  | 15.09.2013                   | 63,1                                     | 4 738 907<br>88,6                        | 607 062<br>11,4   |
| 19          | <b>Änderung der Verfassung des Freistaates Bayern</b><br>1. Angemessene Finanzausstattung der Gemeinden<br>2. Bayerischer Landtag<br>3. Einfügungen und Änderungen von Artikeln der BV   | 15.09.2013                   | 63,1                                     | 4 902 018<br>91,6                        | 449 282<br>8,4    |

<sup>1)</sup> Ein Gesetzentwurf war durch Volksentscheid angenommen, wenn die Mehrheit der abgegebenen gültigen Stimmen auf „Ja“ lautete. – <sup>2)</sup> Die Stimmenanteile beziehen sich jeweils auf die gültigen Stimmzettel, nur die von 1991 auf die Anzahl der Abstimmenden. – <sup>3)</sup> Nur bei einem der Gesetzentwürfe konnte „Ja“ angekreuzt werden.

**7. Gewählte\* Männer und Frauen in Bayern bei der Bundestagswahl 2021, der Landtagswahl 2018, der Europawahl 2019, den Kommunalwahlen 2020 und den Bezirkswahlen 2018 nach Wahlvorschlägen**

| Bezeichnung  | Einheit       | Mandate<br>ins-<br>gesamt | davon entfielen auf |              |            |            |              |              |                 |                           |   |                    |                                 |  |
|--|---------------|---------------------------|---------------------|--------------|------------|------------|--------------|--------------|-----------------|---------------------------|---|--------------------|---------------------------------|--|
|  |               |                           | CSU                 | SPD          | AfD        | FDP        | GRÜNE        | DIE<br>LINKE | FREIE<br>WÄHLER | sonstige<br>Par-<br>teien | gemein-<br>same<br>Wahl-<br>vor-<br>schläge | Wähler-<br>gruppen | ohne<br>Wahl-<br>vor-<br>schlag | ohne<br>Bürger-<br>meister/<br>Landrat |
| Bundestagsabgeordnete .....  | Anzahl        | 117                       | 45                  | 23           | 12         | 14         | 19           | 4            | –               | –                         | x   | x                  | x                               | x                                      |
| darunter Frauen .....  | Anzahl        | 39                        | 10                  | 11           | 2          | 4          | 10           | 2            | –               | –                         | x   | x                  | x                               | x                                      |
|  | %             | 33,3                      | 22,2                | 47,8         | 16,7       | 28,6       | 52,6         | 50,0         | –               | –                         | x   | x                  | x                               | x                                      |
| Landtagsabgeordnete .....  | Anzahl        | 205                       | 85                  | 22           | 22         | 11         | 38           | –            | 27              | –                         | x   | x                  | x                               | x                                      |
| darunter Frauen .....  | Anzahl        | 55                        | 18                  | 11           | 2          | 1          | 17           | –            | 6               | –                         | x   | x                  | x                               | x                                      |
|  | %             | 26,8                      | 21,2                | 50,0         | 9,1        | 9,1        | 44,7         | –            | 22,2            | –                         | x   | x                  | x                               | x                                      |
| Europaabgeordnete .....  | Anzahl        | 15                        | 6                   | 2            | 3          | –          | 2            | –            | 1               | 1 <sup>1)</sup>           | x   | x                  | x                               | x                                      |
| darunter Frauen .....  | Anzahl        | 8                         | 3                   | 1            | 1          | –          | 2            | –            | 1               | –                         | x   | x                  | x                               | x                                      |
|  | %             | 53,3                      | 50,0                | 50,0         | 33,3       | –          | 100,0        | –            | 100,0           | –                         | x   | x                  | x                               | x                                      |
| <b>Zusammen</b>  | <b>Anzahl</b> | <b>337</b>                | <b>136</b>          | <b>47</b>    | <b>37</b>  | <b>25</b>  | <b>59</b>    | <b>4</b>     | <b>28</b>       | <b>1<sup>1)</sup></b>     | <b>x</b>                                    | <b>x</b>           | <b>x</b>                        | <b>x</b>                               |
| darunter Frauen  | Anzahl        | 102                       | 31                  | 23           | 5          | 5          | 29           | 2            | 7               | –                         | x   | x                  | x                               | x                                      |
|  | %             | 30,3                      | 22,8                | 48,9         | 13,5       | 20,0       | 49,2         | 50,0         | 25,0            | –                         | x   | x                  | x                               | x                                      |
| Oberbürgermeister <sup>2)</sup> .....                                | Anzahl        | 25                        | 10                  | 12           | –          | 1          | –            | –            | –               | –                         | 2   | –                  | –                               | x                                      |
| darunter Frauen .....  | Anzahl        | 3                         | 1                   | 2            | –          | –          | –            | –            | –               | –                         | –   | –                  | –                               | x                                      |
|  | %             | 12,0                      | 10,0                | 16,7         | –          | –          | –            | –            | –               | –                         | –   | –                  | –                               | x                                      |
| Landräte .....   | Anzahl        | 71                        | 46                  | 3            | –          | –          | 1            | –            | 2               | –                         | 14  | 5                  | –                               | x                                      |
| darunter Frauen .....  | Anzahl        | 7                         | 3                   | 1            | –          | –          | –            | –            | 1               | –                         | 2   | –                  | –                               | x                                      |
|  | %             | 9,9                       | 6,5                 | 33,3         | –          | –          | –            | –            | 50,0            | –                         | 14,3  | –                  | –                               | x                                      |
| Berufsmäßige erste Bürger-/<br>Oberbürgermeister <sup>3)</sup> ..... | Anzahl        | 1 233                     | 463                 | 127          | –          | 3          | 8            | –            | 19              | 2                         | 200   | 411                | –                               | 1                                      |
| darunter Frauen .....  | Anzahl        | 107                       | 37                  | 8            | –          | 1          | 1            | –            | 2               | 1                         | 18  | 39                 | –                               | x                                      |
|  | %             | 8,7                       | 8,0                 | 6,3          | –          | 33,3       | 12,5         | –            | 10,5            | 50,0                      | 9,0   | 9,5                | –                               | x                                      |
| Ehrenamtliche erste<br>Bürgermeister .....                           | Anzahl        | 796                       | 181                 | 23           | –          | –          | 1            | –            | 9               | –                         | 150   | 428                | 4                               | x                                      |
| darunter Frauen .....  | Anzahl        | 97                        | 21                  | 5            | –          | –          | –            | –            | 1               | –                         | 16  | 52                 | 2                               | x                                      |
|  | %             | 12,2                      | 11,6                | 21,7         | –          | –          | –            | –            | 11,1            | –                         | 10,7  | 12,1               | 50,0                            | x                                      |
| <b>Zusammen</b>  | <b>Anzahl</b> | <b>2 125</b>              | <b>700</b>          | <b>165</b>   | <b>–</b>   | <b>4</b>   | <b>10</b>    | <b>–</b>     | <b>30</b>       | <b>2</b>                  | <b>366</b>                                  | <b>844</b>         | <b>4</b>                        | <b>1</b>                               |
| darunter Frauen  | Anzahl        | 214                       | 62                  | 16           | –          | 1          | 1            | –            | 4               | 1                         | 36  | 91                 | 2                               | x                                      |
|  | %             | 10,1                      | 8,9                 | 9,7          | –          | 25,0       | 10,0         | –            | 13,3            | 50,0                      | 9,8   | 10,8               | 50,0                            | x                                      |
| Stadträte <sup>2)</sup> .....  | Anzahl        | 1 172                     | 343                 | 218          | 58         | 40         | 208          | 29           | 28              | 46                        | 89  | 113                | x                               | x                                      |
| darunter Frauen .....  | Anzahl        | 395                       | 109                 | 91           | 7          | 6          | 104          | 10           | 8               | 12                        | 28  | 20                 | x                               | x                                      |
|  | %             | 33,7                      | 31,8                | 41,7         | 12,1       | 15,0       | 50,0         | 34,5         | 28,6            | 26,1                      | 31,5  | 17,7               | x                               | x                                      |
| Kreisräte .....  | Anzahl        | 4 370                     | 1 576               | 520          | 202        | 106        | 632          | 41           | 209             | 129                       | 508   | 447                | x                               | x                                      |
| darunter Frauen .....  | Anzahl        | 1 210                     | 405                 | 155          | 23         | 18         | 333          | 9            | 35              | 29                        | 113   | 90                 | x                               | x                                      |
|  | %             | 27,7                      | 25,7                | 29,8         | 11,4       | 17,0       | 52,7         | 22,0         | 16,7            | 22,5                      | 22,2  | 20,1               | x                               | x                                      |
| Gemeinderäte <sup>3)</sup> .....                                     | Anzahl        | 31 780                    | 8 189               | 2 922        | 103        | 205        | 1 741        | 30           | 562             | 156                       | 3 795                                       | 14 068             | 9                               | x                                      |
| darunter Frauen .....  | Anzahl        | 7 056                     | 1 673               | 874          | 16         | 40         | 850          | 6            | 103             | 32                        | 783   | 2 676              | 3                               | x                                      |
|  | %             | 22,2                      | 20,4                | 29,9         | 15,5       | 19,5       | 48,8         | 20,0         | 18,3            | 20,5                      | 20,6  | 19,0               | 33,3                            | x                                      |
| <b>Zusammen</b>  | <b>Anzahl</b> | <b>37 322</b>             | <b>10 108</b>       | <b>3 660</b> | <b>363</b> | <b>351</b> | <b>2 581</b> | <b>100</b>   | <b>799</b>      | <b>331</b>                | <b>4 392</b>                                | <b>14 628</b>      | <b>9</b>                        | <b>x</b>                               |
| darunter Frauen  | Anzahl        | 8 661                     | 2 187               | 1 120        | 46         | 64         | 1 287        | 25           | 146             | 73                        | 924   | 2 786              | 3                               | x                                      |
|  | %             | 23,2                      | 21,6                | 30,6         | 12,7       | 18,2       | 49,9         | 25,0         | 18,3            | 22,1                      | 21,0  | 19,0               | 33,3                            | x                                      |
| Bezirksräte .....  | Anzahl        | 238                       | 84                  | 25           | 23         | 12         | 41           | 10           | 32              | 11 <sup>4)</sup>          | x   | x                  | x                               | x                                      |
| darunter Frauen .....  | Anzahl        | 92                        | 31                  | 14           | 5          | 4          | 24           | 5            | 7               | 2 <sup>5)</sup>           | x   | x                  | x                               | x                                      |
|  | %             | 38,7                      | 36,9                | 56,0         | 21,7       | 33,3       | 58,5         | 50,0         | 21,9            | 18,2                      | x   | x                  | x                               | x                                      |
| <b>Insgesamt</b>   | <b>Anzahl</b> | <b>40 022</b>             | <b>11 028</b>       | <b>3 897</b> | <b>423</b> | <b>392</b> | <b>2 691</b> | <b>114</b>   | <b>889</b>      | <b>345</b>                | <b>4 758</b>                                | <b>15 472</b>      | <b>13</b>                       | <b>2</b>                               |
| darunter Frauen  | Anzahl        | 9 069                     | 2 311               | 1 173        | 56         | 74         | 1 341        | 32           | 164             | 76                        | 960   | 2 877              | 5                               | x                                      |
|  | %             | 22,7                      | 21,0                | 30,1         | 13,2       | 18,9       | 49,8         | 28,1         | 18,4            | 22,0                      | 20,2  | 18,6               | 38,5                            | x                                      |

\* Stand der Ergebnisdarstellung: Bundestagsabgeordnete: 15.10.2021; Landtagsabgeordnete: 26.09.2021; Europaabgeordnete: 24.06.2019; Bürgermeister, Landräte: 26.09.2021; Bezirksräte: 14.10.2018; Gemeinderäte, Stadträte, Kreisräte: Stand der Wahl. – <sup>1)</sup> ÖDP 1. – <sup>2)</sup> Kreisfreie Städte. – <sup>3)</sup> Kreisangehörige Gemeinden. – <sup>4)</sup> BP 4, ÖDP 5, Tierschutz 1, DIE FRANKEN 1. – <sup>5)</sup> ÖDP 1, Tierschutz 1.

VIII.

---

Erwerbstätigkeit

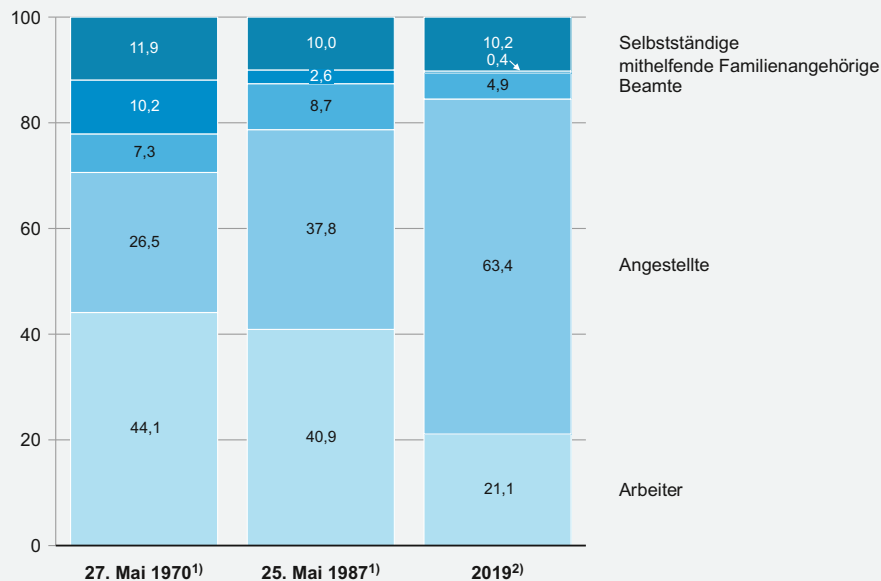
**A. Wirtschaftliche und soziale Gliederung der Bevölkerung**

|   |     |
|---|-----|
| 1. Bevölkerung 2019 nach Altersgruppen und überwiegendem Lebensunterhalt .....                                    | 194 |
| 2. Bevölkerung in den Regierungsbezirken 2019 nach überwiegendem Lebensunterhalt .....                            | 194 |
| 3. Erwerbstätige seit 1939 nach Stellung im Beruf .....   | 195 |
| 4. Erwerbstätige 2019 nach Altersgruppen und Stellung im Beruf .....  | 195 |
| 5. Bevölkerung 2019 nach Altersgruppen, Erwerbsbeteiligung und Familienstand .....                                | 196 |
| 6. Bevölkerung in den Regierungsbezirken 2019 nach Beteiligung am Erwerbsleben .....                              | 196 |
| 7. Erwerbstätige 2019 nach Wirtschaftsbereichen und Stellung im Beruf .....                                       | 197 |
| 8. Erwerbstätige 2019 nach Altersgruppen und Wirtschaftsbereichen .....   | 197 |
| 9. Erwerbstätige in den Regierungsbezirken 2019 nach Wirtschaftsbereichen .....                                   | 198 |
| 10. Erwerbstätige 2019 nach Wirtschaftsbereichen und.....   |     |
| normalerweise je Woche geleisteten Arbeitsstunden .....   | 198 |
| 11. Erwerbstätige 2019 nach Altersgruppen, allgemeinbildendem Schulabschluss                                      |     |
| und beruflichem Ausbildungsabschluss .....  | 199 |
| 12. Erwerbstätige 2019 nach Altersgruppen und monatlichem Nettoeinkommen .....                                    | 199 |
| 13. Erwerbstätige 2019 – darunter geringfügig Beschäftigte – nach Staatsangehörigkeit,                            |     |
| Altersgruppen, Familienstand, gegenwärtigem Schulbesuch und Wirtschaftsunterbereichen .....                       | 200 |
| 14. Sozialversicherungspflichtig Beschäftigte am Arbeitsort am 30. Juni 2020 nach Wirtschaftsabschnitten          |     |
| und -unterabschnitten, Geschlecht, Staatsangehörigkeit sowie Teilzeitbeschäftigung .....                          | 201 |
| 15. Sozialversicherungspflichtig Beschäftigte am Arbeitsort am 30. Juni 2020 nach zusammengefassten               |     |
| Wirtschaftsabschnitten und Altersgruppen .....  | 202 |
| 16. Ausländische sozialversicherungspflichtig Beschäftigte am Arbeitsort seit 2000 nach Staatsangehörigkeit ..... | 202 |
| 17. Sozialversicherungspflichtig Beschäftigte am Arbeitsort 2019 und 2020 nach Berufen .....                      | 203 |

**B. Arbeitsmarktlage**

|  |     |
|--|-----|
| 1. Arbeitslose, Kurzarbeiter und gemeldete Stellen seit 2018 .....               | 204 |
| 2. Struktur der Arbeitslosen seit 2018 .....                                     | 204 |
| 3. Arbeitslosenquote seit 2017 nach Arbeitsagenturbezirken .....                 | 205 |
| 4. Arbeitslose und gemeldete Stellen seit 2019 nach Arbeitsagenturbezirken ..... | 205 |

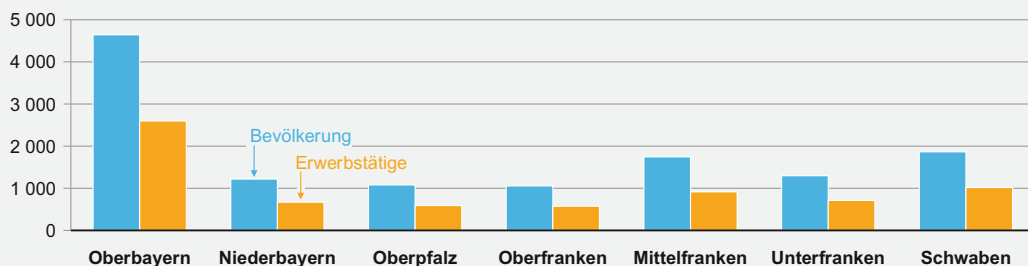
### Erwerbstätige 1970, 1987 und 2019 nach Stellung im Beruf in Prozent



1) Volkszählung.

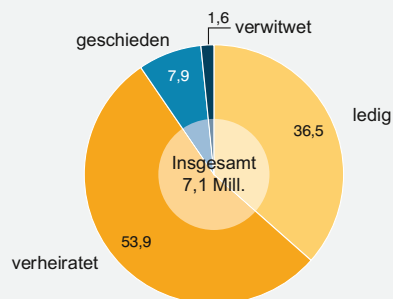
2) Mikrozensus, Erwerbstätige ohne Auszubildende.

### Bevölkerung und Erwerbstätige in Bayern 2019 nach Regierungsbezirken\* in Tausend



\* Quelle: Mikrozensus 2019.

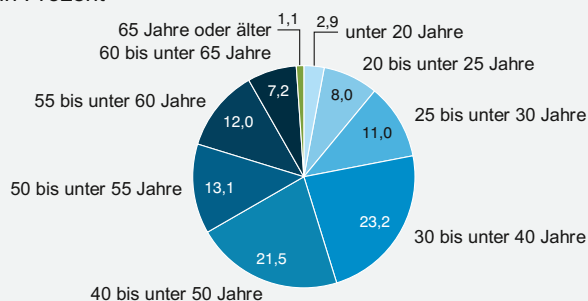
### Erwerbstätige\* nach Familienstand in Bayern 2019 in Prozent



\* Quelle: Mikrozensus 2019.

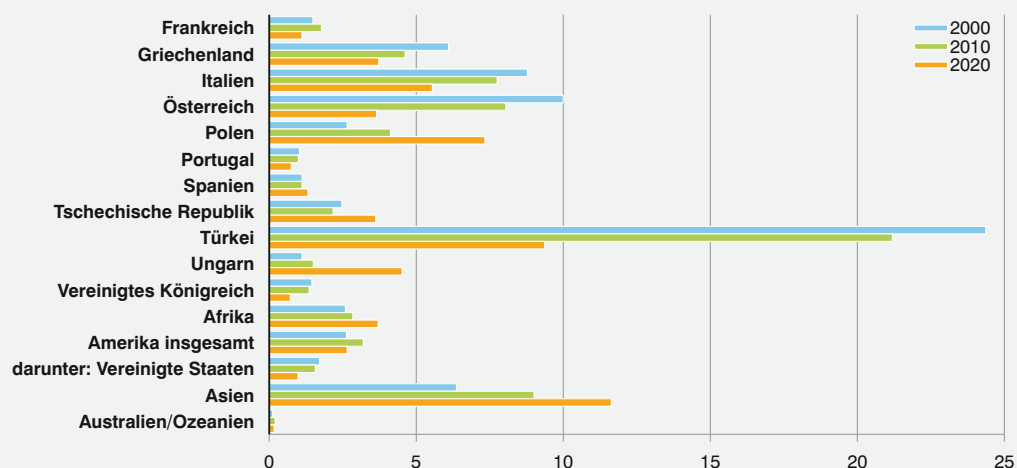
Bayerisches Landesamt für Statistik

### Sozialversicherungspflichtig Beschäftigte\* am Arbeitsort zum Stichtag 30. Juni 2020 nach Altersgruppen in Prozent



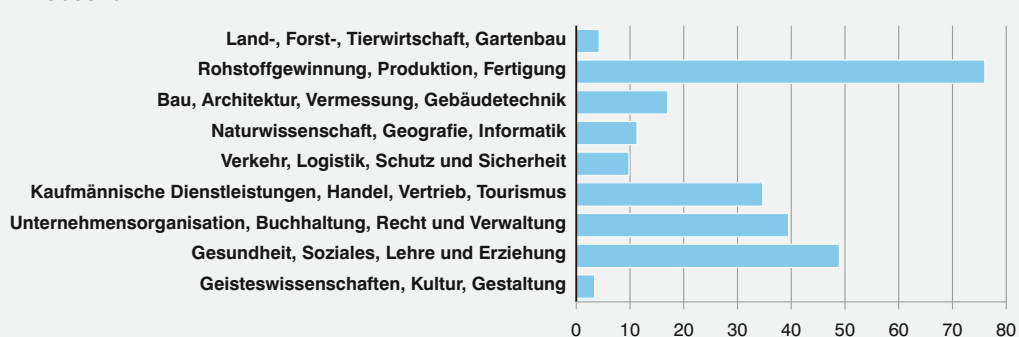
\* Quelle: Auswertungen aus der Beschäftigungsstatistik der Bundesagentur für Arbeit; vorläufige Ergebnisse.

### Ausländische sozialversicherungspflichtig Beschäftigte\* am Arbeitsort 2000, 2010 und 2020 nach Staatsangehörigkeit in Prozent



\* Quelle: Auswertungen aus der Beschäftigungsstatistik der Bundesagentur für Arbeit; 2020: vorläufige Ergebnisse.

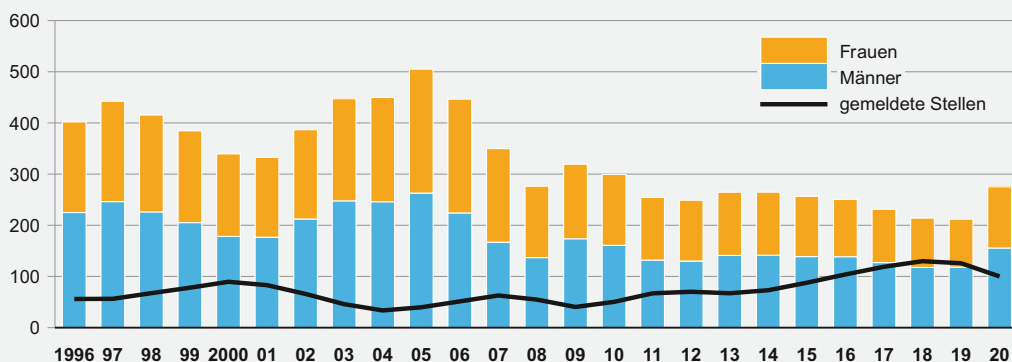
### Sozialversicherungspflichtig beschäftigte Auszubildende\* zum Stichtag 30. Juni 2020 nach Berufen in Tausend



\* Quelle: Auswertungen aus der Beschäftigungsstatistik der Bundesagentur für Arbeit; vorläufige Ergebnisse.

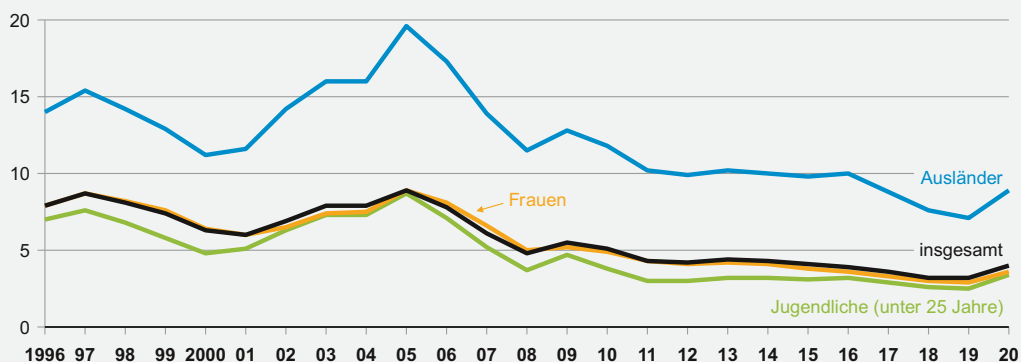


### Arbeitslose und gemeldete Stellen seit 1996\* in Tausend



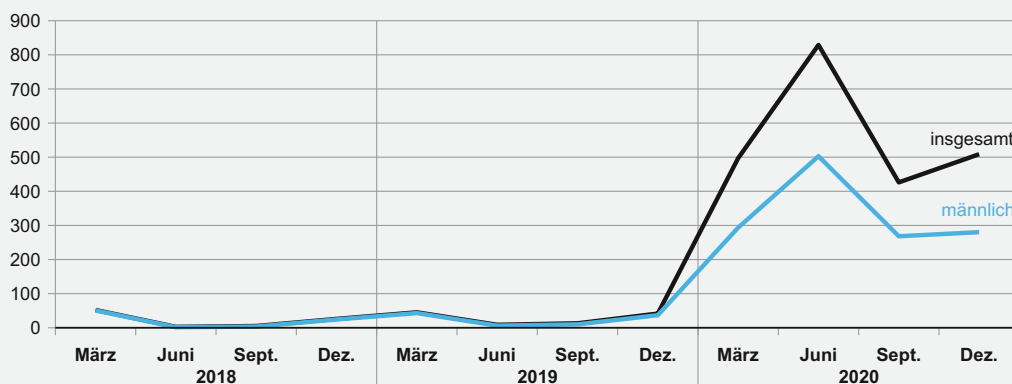
\* Jahresdurchschnitte.

### Arbeitslosenquote seit 1996\* in Prozent



\* Jahresdurchschnitte; Arbeitslose in Prozent der abhängigen zivilen Erwerbspersonen insgesamt bzw. in Prozent der jeweiligen Teilmasse an abhängigen zivilen Erwerbspersonen.

### Kurzarbeiter\* in Bayern insgesamt und männlich seit März 2018 in Tausend



\* Quelle: Bundesagentur für Arbeit.

Bayerisches Landesamt für Statistik

## Allgemeine Anmerkungen

Grundlage der Angaben über die Erwerbsbeteiligung der Bevölkerung bilden die auf den derzeitigen Gebietsstand umgerechneten Ergebnisse der **Volkszählungen**. Bei diesen Erhebungen wird die Bevölkerung zum jeweiligen Zählungstichtag u. a. nach der Beteiligung am Erwerbsleben, nach dem überwiegenden Lebensunterhalt, nach dem Alter, nach der Stellung im Beruf und nach dem Wirtschaftszweig, in dem die Erwerbstätigkeit ausgeübt wird, erfasst. Durch eine erweiterte begriffliche Abgrenzung der Erwerbstätigkeit ab 1970 ist allerdings die Vergleichbarkeit mit früheren Jahren etwas eingeschränkt. Aktuelle Daten werden durch den jährlichen Mikrozensus gewonnen, der seit 1957 als 1%ige Stichprobe durchgeführt wird. Bei den Ergebnissen des **Mikrozensus** handelt es sich um hochgerechnete Zahlen. Die Hochrechnung für den Mikrozensus bis 2012 erfolgte anhand der Bevölkerungsfortschreibung auf Basis der Volkszählung 1987, seit 2013 auf Basis des Zensus 2011. Ab 2005 wird der Mikrozensus als kontinuierliche Erhebung mit gleitender Berichtswoche durchgeführt. Somit liefert der Mikrozensus ab 2005 Jahresdurchschnittswerte, während bis 2004 die Verhältnisse in einer festen Berichtswoche, i. d. R. Ende April eines Jahres abgebildet wurden. Ab dem Jahr 2017 enthalten die aufgeführten Ergebnisse ausschließlich Daten zu Personen in Privathaushalten. Die Veröffentlichungsfähigkeit der MZ-Daten 2020 steht noch nicht fest. Im Gegensatz zu diesen Personenbefragungen basiert die Statistik der sozialversicherungspflichtig beschäftigten Arbeitnehmer auf Meldungen der Betriebe. Grundlage für diese **Beschäftigungsstatistik** bildet das am 1. Januar 1973 eingeführte integrierte Meldeverfahren zur Sozialversicherung und zur Bundesagentur für Arbeit, das die Meldepflichten der Arbeitgeber zur Krankenversicherung, zur Rentenversicherung und zur Bundesagentur zusammenfasst. Den gesetzlichen Auftrag zur Führung der Beschäftigungsstatistik hat die Bundesagentur für Arbeit. Die Ergebnisse der Beschäftigungsstatistik gelten grundsätzlich für einen Zeitraum von drei Jahren (ab dem jeweiligen Berichtsstichtag) als vorläufig und können – bei erkennbar wichtigem Berichtigungsbedarf – binnen dieses Zeitraums von der Bundesagentur für Arbeit korrigiert werden. Sie beruhen auf Online-Auswertungen aus einer Ergebnisdatenbank der Beschäftigungsstatistik der Bundesagentur für Arbeit.

Im August 2014 führte die Bundesagentur für Arbeit eine Revision der Beschäftigungsstatistik rückwirkend bis 1999 durch. Im Rahmen dieser Revision wurde u. a. der Kreis der sozialversicherungspflichtig Beschäftigten definitorisch erweitert. Die bedeutendsten neu hinzugekommenen Gruppen sind die behinderten Menschen in anerkannten Werkstätten sowie Personen, die ein freiwilliges soziales, ökologisches Jahr oder einen Bundesfreiwilligendienst leisten.

Nähere Informationen zu dieser und weiteren Revisionen der Beschäftigungsstatistik finden Sie in den entsprechenden Methodenberichten der Bundesagentur für Arbeit (vgl. [www.statistik.arbeitsagentur.de](http://www.statistik.arbeitsagentur.de) → Grundlagen). Die Ergebnisse weichen daher von früheren Veröffentlichungen leicht ab.

## Begriffsbestimmungen in alphabetischer Reihenfolge

### A. Wirtschaftliche und soziale Gliederung der Bevölkerung

Die **Bevölkerung** gliedert sich nach der **Beteiligung am Erwerbsleben** in Erwerbspersonen und Nichterwerbspersonen. Zu den **Erwerbspersonen** rechnen die Erwerbstätigen und die Erwerbslosen. Als **Erwerbstätige** werden alle Personen gezählt, die in einem Arbeits-/Dienstverhältnis stehen (einschließlich Soldaten und mithelfende Familienangehörige) oder selbständig ein Gewerbe oder eine Landwirtschaft betreiben oder einen freien Beruf ausüben, unabhängig von der Bedeutung des Ertrages dieser Tätigkeit für ihren Lebensunterhalt und ohne Rücksicht auf die von ihnen geleistete oder zu leistende Arbeitszeit. Als Erwerbstätige zählen auch Teilnehmer an Fortbildungs-, Umschulungs- und Rehabilitationsmaßnahmen mit Arbeitsvertrag. Auch Auszubildende zählen als erwerbstätig, nicht jedoch Hausfrauen und ausschließlich ehrenamtlich Tätige. Zu den **Erwerbslosen** zählen Personen, die in keinem Arbeitsverhältnis stehen und arbeitslos bzw. arbeitsuchend sind, unabhängig davon, ob sie beim Arbeitsamt als Arbeitslose gemeldet sind oder nicht. Insofern ist der Begriff der Erwerbslosen umfassender als der Begriff der Arbeitslosen. Andererseits zählen Arbeitslose, die vorübergehend geringfügige Tätigkeiten ausüben, nach dem Erwerbskonzept, das Volkszählung und Mikrozensus zugrunde liegt, zu den Erwerbstätigen. **Nichterwerbspersonen** sind alle Personen, die keinerlei auf Erwerb gerichtete Tätigkeit ausüben oder suchen.

Das monatliche **Nettoeinkommen** von Erwerbstätigen wird durch eine Selbsteinstufung der Befragten in vorgegebene Einkommensgruppen ermittelt. Die Einkommensangaben können auch andere Einkommensquellen als die ausgeübte berufliche Tätigkeit enthalten. Das monatliche Nettoeinkommen setzt sich also aus der Summe aller Einkommensarten zusammen. Zu den wichtigsten Einkommensarten werden gerechnet: Lohn oder Gehalt, Gratifikation, Unternehmereinkommen, Arbeitslosengeld I, Leistungen nach Hartz IV, laufende Hilfe zum Lebensunterhalt, Grundsicherung im Alter und bei Erwerbsminderung und andere Hilfen in besonderen Lebenslagen, sonstige Unterstützung, Elterngeld, Rente, Pension, Kindergeld, Wohngeld, eigenes Vermögen, Vermietung/Verpachtung, Zinsen, Altenteil, BAföG, Stipendien, Alimentationszahlungen, private Unterstützungen, Sachbezüge (Naturalbezüge, Deputate), außerdem Zuschüsse zum vermögenswirksamen Sparen, Vorschüsse und ggf. der vom Arbeitgeber getragene Anteil einer Werkwohnungsmitiete u. ä. Das monatliche Nettoeinkommen aus einer Erwerbstätigkeit ergibt sich aus dem Bruttoeinkommen abzüglich Steuern und Sozialversicherung (ggf. auch abzüglich der Beiträge für private, kommunale oder staatliche Zusatzversorgungskassen). Bei unregelmäßigem Einkommen sowie bei Selbständigen, bei denen nur der Nettobetrag des gesamten Jahres bekannt ist, wird der Nettodurchschnitt im Jahr verwendet. Bei Personen, die in der Haupterwerbstätigkeit selbständige Landwirte sind, wird das Nettoeinkommen nicht erfragt.

Als **sozialversicherungspflichtig beschäftigte Personen** gelten Personen, für die eine Arbeitgebermeldung zur Sozialversicherung vorliegt, wenn die Beschäftigung in mindestens einem der Zweige der Sozialversicherung (Rentenversicherung, Krankenversicherung/Pflegeversicherung, Arbeitslosenversicherung) versicherungspflichtig ist, es sich darüber hinaus um eine abhängige Beschäftigung bzw. Arbeit handelt, die im Allgemeinen gegen Entgelt entrichtet wird und mindestens eine Stunde pro Woche gearbeitet wird (soweit dies aus der Personengruppendefinition erkennbar ist). Aus dieser Abgrenzung ergibt sich, dass in der Regel alle Arbeiter und Angestellten von der Sozialversicherungspflicht erfasst werden. In wenigen Fällen besteht auch für Selbständige eine Versicherungspflicht. Unbezahlt mithelfende Familienangehörige und Beamte zählen grundsätzlich nicht zu dieser Gruppe. Ausschließlich geringfügig entlohnte Personen, die nur wegen der gesetzlichen Neuregelung in den Kreis der sozialversicherungspflichtig Beschäftigten gelangt sind, werden bei den sozialversicherungspflichtig beschäftigten Arbeitnehmern nicht nachgewiesen. Die Statistik der Sozialversicherungspflichtig Beschäftigten wird von der Bundesagentur für Arbeit erstellt und beruht auf den Meldungen der Arbeitgeber zur Kranken-, Renten-, Pflege- und/oder Arbeitslosenversicherung. Die wirtschaftssystematische Zuordnung der Beschäftigten erfolgt dabei nach dem wirtschaftlichen Schwerpunkt des Betriebes (örtliche Einheit), die regionale Zuordnung nach dem Arbeitsort (Sitz des Betriebs). Ausgewiesen werden nicht Beschäftigungsfälle, sondern beschäftigte Personen.

Nach der **Stellung im Beruf** wird bei den Erwerbstätigen zwischen Selbständigen, mithelfenden Familienangehörigen sowie Abhängigen, also Beamten, Angestellten, Arbeitern und Auszubildenden unterschieden (auf die explizite Darstellung der geschlechtsspezifischen Bezeichnungen wird zugunsten der besseren Lesbarkeit verzichtet). Zu den **Angestellten** zählen alle nichtbeamteten Gehaltsempfänger. Sie arbeiten überwiegend in kaufmännischen, technischen und Verwaltungsberufen. Leitende Angestellte ohne Miteigentümerschaft, in das Angestelltenverhältnis übernommene Meister, Gemeindegewerbesten, Nonnen und andere in ihren kirchlichen Häusern Tätige zählen zu den Angestellten. Als **Arbeiter** gelten alle Lohnempfänger, unabhängig von der Lohnzahlungs- und Lohnabrechnungsperiode. Ebenfalls zu den Arbeitern rechnen die Heimarbeiter und Hausgehilfinnen. Nachdem Anfang 2005 die arbeits- und sozialrechtliche Unterscheidung zwischen Arbeitern und Angestellten aufgehoben worden ist, beruht die Klassifikation auf einer Selbsteinstufung der Befragten. **Auszubildende** werden seit dem Jahr 2012 im Mikrozensus gesondert ausgewiesen. Erfasst werden alle Auszubildenden in anerkannten kaufmännischen, technischen und gewerblichen Ausbildungsberufen. **Beamte** sind Personen in einem öffentlich-rechtlichen Dienstverhältnis des Bundes, der Länder, der Gemeinden und sonstiger Körperschaften des öffentlichen Rechts (einschließlich der Beamtenanwärter und der Beamten im Vorbereitungsdienst), Richter und Soldaten. **Mithelfende Familienangehörige** sind Personen, die ohne Arbeitsrechtsverhältnis und Lohn- oder Gehaltsempfang in landwirtschaftlichen oder gewerblichen Betrieben eines Familienangehörigen mitarbeiten und keine Sozialversicherungspflichtbeiträge zahlen. **Selbständige** sind Personen, die einen Betrieb oder eine Arbeitsstätte als Eigentümer, Miteigentümer, Pächter oder selbständiger Handwerker leiten sowie selbständige Handelsvertreter usw., also auch freiberuflich Tätige, nicht jedoch Personen, die in einem arbeitsrechtlichen Verhältnis stehen und lediglich innerhalb ihres Arbeitsbereiches selbständig disponieren können (z. B. selbständige Filialleiter).

Bei der **wirtschaftlichen Gliederung** bezieht sich die Zuordnung zum Wirtschaftsbereich auf den Betrieb (Firma, Dienststelle), in dem der Erwerbstätige beschäftigt ist. Umfasst der Betrieb mehrere Abteilungen mit unterschiedlichem Produktionsprogramm, so ist der überwiegende Wirtschaftszweig maßgeblich. Die Verschlüsselung des Wirtschaftszweigs wird beim Mikrozensus nach der Klassifikation der Wirtschaftszweige, Ausgabe 2008, Tiefengliederung für den Mikrozensus, vorgenommen, die auf der international geltenden Systematik (NACE) gründet. Insbesondere bei den Ergebnisdarstellungen nach Wirtschaftsbereichen ist zu beachten, dass die Vergleichbarkeit mit den Ergebnissen früherer Veröffentlichungen, auch bei gleichlautenden Benennungen der einzelnen Kategorien, nicht bzw. nur eingeschränkt gegeben ist.

Für die Aufgliederung der Bevölkerung nach dem **überwiegenden Lebensunterhalt** ist diejenige Unterhaltsquelle maßgebend, aus der die Mittel für den Lebensunterhalt überwiegend bezogen werden. Da lediglich die überwiegende Unterhaltsquelle festgestellt wird, ist es möglich, dass neben der nachgewiesenen Quelle noch andere bestehen. Personen mit überwiegendem Lebensunterhalt durch Angehörige oder durch Rente können beispielsweise noch eine Erwerbstätigkeit ausüben.

## B. Arbeitsmarktlage

**Arbeitslose** sind Personen, die vorübergehend nicht in einem Beschäftigungsverhältnis stehen oder nur eine weniger als 15 Stunden wöchentlich umfassende Beschäftigung ausüben, die eine versicherungspflichtige mindestens 15 Stunden wöchentlich umfassende Beschäftigung suchen, die den Vermittlungsbemühungen der Agentur für Arbeit oder des Jobcenters zur Verfügung stehen, also arbeitsfähig und -bereit sind, die in der Bundesrepublik Deutschland wohnen, die nicht jünger als 15 Jahre sind, die die Altersgrenze für den Renteneintritt noch nicht erreicht haben und die sich persönlich bei einer Agentur für Arbeit oder einem Jobcenter arbeitslos gemeldet haben.

Als **Kurzarbeiter** gelten beschäftigte Arbeitnehmer, bei denen wegen eines vorübergehenden Arbeitsausfalls mehr als 10 Prozent der betriebsüblichen Arbeitszeit ausfallen und die Anspruch auf Kurzarbeitergeld haben. Die Bundesagentur für Arbeit hat die Zahlen zu den Kurzarbeitern im März 2019 rückwirkend für den Zeitraum Oktober 2017 bis August 2018 korrigiert.

Als **gemeldete Stellen** gelten zur Besetzung gemeldete Arbeitsplätze mit einer vorgesehenen Beschäftigungsdauer von mehr als sieben Kalendertagen ohne die geförderten Stellen des zweiten Arbeitsmarktes. Die Statistik der gemeldeten Arbeitsstellen umfasst ab Berichtsmonat Juli 2014 auch die Stellen aus dem automatisierten BA-Kooperationsverfahren. Die Tabellen enthalten die im Juli 2021 aktuell erstellten Werte.

A. Wirtschaftliche und soziale Gliederung der Bevölkerung

1. Bevölkerung 2019 nach Altersgruppen und überwiegendem Lebensunterhalt

– Ergebnisse des Mikrozensus –

| Altersgruppe<br>in Jahren | Bevölkerung<br>insgesamt |            | davon mit überwiegendem Lebensunterhalt durch |             |   |            |                                   |             |                              |             |
|---------------------------|--------------------------|------------|---|-------------|---|------------|-----------------------------------|-------------|------------------------------|-------------|
|                           |                          |            | eigene<br>Erwerbstätigkeit                    |             | Arbeitslosengeld I,<br>Leistungen nach Hartz IV |            | Rente und Sonstiges <sup>1)</sup> |             | Einkünfte von<br>Angehörigen |             |
|                           | 1 000                    | %          | 1 000   | %           | 1 000   | %          | 1 000                             | %           | 1 000                        | %           |
| <b>Insgesamt</b>          |                          |            |   |             |   |            |                                   |             |                              |             |
| unter 20 .....            | 2 401                    | 18,6       | 161   | 6,7         | 15  | 0,6        | 21                                | 0,9         | 2 204                        | 91,8        |
| 20 bis unter 40 .....     | 3 270                    | 25,3       | 2 531   | 77,4        | 73  | 2,2        | 160                               | 4,9         | 506                          | 15,5        |
| 40 bis unter 60 .....     | 3 809                    | 29,5       | 3 181   | 83,5        | 86  | 2,3        | 213                               | 5,6         | 329                          | 8,6         |
| 60 bis unter 65 .....     | 852                      | 6,6        | 483   | 56,7        | 33  | 3,9        | 246                               | 28,8        | 90                           | 10,6        |
| 65 oder mehr .....        | 2 575                    | 20,0       | 91  | 3,5         | /   | /          | 2 323                             | 90,2        | 159                          | 6,2         |
| <b>Insgesamt</b>          | <b>12 907</b>            | <b>100</b> | <b>6 448</b>                                  | <b>50,0</b> | <b>210</b>                                      | <b>1,6</b> | <b>2 963</b>                      | <b>23,0</b> | <b>3 287</b>                 | <b>25,5</b> |
| <b>Männlich</b>           |                          |            |   |             |   |            |                                   |             |                              |             |
| unter 20 .....            | 1 235                    | 19,3       | 87  | 7,1         | (9)   | (0,7)      | 10                                | 0,8         | 1 129                        | 91,4        |
| 20 bis unter 40 .....     | 1 683                    | 26,3       | 1 409   | 83,7        | 41  | 2,4        | 64                                | 3,8         | 169                          | 10,0        |
| 40 bis unter 60 .....     | 1 912                    | 29,8       | 1 743   | 91,2        | 49  | 2,5        | 101                               | 5,3         | 20                           | 1,0         |
| 60 bis unter 65 .....     | 421                      | 6,6        | 270   | 64,1        | 20  | 4,8        | 124                               | 29,6        | (6)                          | (1,5)       |
| 65 oder mehr .....        | 1 160                    | 18,1       | 60  | 5,2         | /   | /          | 1 091                             | 94,1        | (8)                          | (0,6)       |
| <b>Zusammen</b>           | <b>6 410</b>             | <b>100</b> | <b>3 569</b>                                  | <b>55,7</b> | <b>120</b>                                      | <b>1,9</b> | <b>1 390</b>                      | <b>21,7</b> | <b>1 331</b>                 | <b>20,8</b> |
| <b>Weiblich</b>           |                          |            |   |             |   |            |                                   |             |                              |             |
| unter 20 .....            | 1 166                    | 17,9       | 74  | 6,3         | (6)   | (0,5)      | 11                                | 0,9         | 1 076                        | 92,2        |
| 20 bis unter 40 .....     | 1 587                    | 24,4       | 1 122   | 70,7        | 32  | 2,0        | 96                                | 6,1         | 337                          | 21,2        |
| 40 bis unter 60 .....     | 1 897                    | 29,2       | 1 438   | 75,8        | 38  | 2,0        | 112                               | 5,9         | 309                          | 16,3        |
| 60 bis unter 65 .....     | 432                      | 6,6        | 214   | 49,5        | 13  | 3,0        | 121                               | 28,1        | 84                           | 19,4        |
| 65 oder mehr .....        | 1 416                    | 21,8       | 31  | 2,2         | /   | /          | 1 232                             | 87,1        | 151                          | 10,7        |
| <b>Zusammen</b>           | <b>6 497</b>             | <b>100</b> | <b>2 879</b>                                  | <b>44,3</b> | <b>90</b>                                       | <b>1,4</b> | <b>1 573</b>                      | <b>24,2</b> | <b>1 956</b>                 | <b>30,1</b> |

<sup>1)</sup> Rente, Pension; eigenes Vermögen, Ersparnisse, Zinsen, Vermietung, Verpachtung, Altenteil; laufende Hilfe zum Lebensunterhalt, Grundsicherung im Alter und bei Erwerbsminderung und andere Hilfen in besonderen Lebenslagen (z. B. Eingliederungshilfe, Hilfe zur Pflege); sonstige Unterstützungen (z. B. BAföG, Vorruhestandsgeld, Stipendium, Pflegeversicherung, Asylbewerberleistungen); Elterngeld.

2. Bevölkerung in den Regierungsbezirken 2019 nach überwiegendem Lebensunterhalt

– Ergebnisse des Mikrozensus –

| Gebiet              | Bevölkerung |   |  |                           | darunter Nichterwerbstätige |  |                           |
|---------------------|-------------|---|--|---------------------------|-----------------------------|--|---------------------------|
|                     | insgesamt   | davon mit überwiegendem Lebensunterhalt durch |  |                           | zusammen                    | darunter mit überwiegendem Lebensunterhalt durch             |                           |
|                     |             | eigene Erwerbs-tätigkeit                      | Rente, Pension, Arbeitslosen-geld I, Sonstiges <sup>1)</sup> | Einkünfte von Angehörigen |                             | Rente, Pension, Arbeitslosen-geld I, Sonstiges <sup>1)</sup> | Einkünfte von Angehörigen |
|                     |             |   |  |                           |                             |  |                           |
|                     | 1 000       |   |  |                           |                             |  |                           |
| Insgesamt           |             |   |  |                           |                             |  |                           |
| Oberbayern .....    | 4 643       | 2 386   | 1 072  | 1 185                     | 2 046                       | 968  | 1 078                     |
| Niederbayern .....  | 1 219       | 592   | 296  | 331                       | 548                         | 264  | 284                       |
| Oberpfalz .....     | 1 080       | 536   | 264  | 280                       | 490                         | 242  | 247                       |
| Oberfranken .....   | 1 056       | 517   | 296  | 243                       | 482                         | 266  | 217                       |
| Mittelfranken ..... | 1 746       | 854   | 455  | 437                       | 831                         | 426  | 405                       |
| Unterfranken .....  | 1 299       | 637   | 333  | 329                       | 587                         | 299  | 288                       |
| Schwaben .....      | 1 865       | 927   | 457  | 482                       | 847                         | 421  | 426                       |
| Bayern              | 12 907      | 6 448   | 3 173  | 3 287                     | 5 832                       | 2 886  | 2 946                     |
| Männlich            |             |   |  |                           |                             |  |                           |
| Oberbayern .....    | 2 302       | 1 302   | 501  | 499                       | 927                         | 454  | 474                       |
| Niederbayern .....  | 610         | 341   | 144  | 126                       | 245                         | 126  | 119                       |
| Oberpfalz .....     | 537         | 302   | 130  | 105                       | 218                         | 119  | 99                        |
| Oberfranken .....   | 522         | 276   | 141  | 106                       | 224                         | 127  | 97                        |
| Mittelfranken ..... | 866         | 469   | 212  | 185                       | 375                         | 197  | 177                       |
| Unterfranken .....  | 644         | 359   | 163  | 121                       | 258                         | 144  | 114                       |
| Schwaben .....      | 930         | 521   | 221  | 189                       | 381                         | 202  | 179                       |
| Bayern              | 6 410       | 3 569   | 1 510  | 1 331                     | 2 627                       | 1 369  | 1 259                     |

<sup>1)</sup> Einschl. Leistungen nach Hartz IV; eigenes Vermögen, Ersparnisse, Zinsen, Vermietung, Verpachtung, Altenteil; laufende Hilfe zum Lebensunterhalt, Grundsicherung im Alter und bei Erwerbsminderung und andere Hilfen in besonderen Lebenslagen (z. B. Eingliederungshilfe, Hilfe zur Pflege); sonstige Unterstützungen (z. B. BAföG, Vorruhestandsgeld, Stipendium, Pflegeversicherung, Asylbewerberleistungen); Elterngeld.

**3. Erwerbstätige seit 1939 nach Stellung im Beruf**

– Ergebnisse der jeweiligen Volkszählungen, für 2010 und 2019 Ergebnisse des Mikrozensus –

| Stellung im Beruf                     | Geschlecht       | 1939 <sup>1)</sup> |            | 1950             |            | 1970             |            | 2010             |            | 2019 <sup>2)</sup> |            |
|---------------------------------------|------------------|--------------------|------------|------------------|------------|------------------|------------|------------------|------------|--------------------|------------|
|                                       |                  | Anzahl             | %          | Anzahl           | %          | Anzahl           | %          | Anzahl           | %          | Anzahl             | %          |
| Selbständige .....                    | insgesamt        | 656 761            | 17,4       | 782 037          | 17,1       | 583 805          | 11,9       | 769 000          | 12,1       | 693 000            | 10,1       |
|                                       | männlich         | 548 167            | 25,0       | 623 600          | 23,1       | 449 901          | 15,3       | 531 000          | 15,4       | 466 000            | 12,8       |
|                                       | weiblich         | 108 594            | 6,9        | 158 437          | 8,5        | 133 904          | 6,8        | 237 000          | 8,2        | 227 000            | 7,1        |
| Mithelfende Familien-angehörige ..... | insgesamt        | 932 859            | 24,7       | 905 492          | 19,8       | 498 698          | 10,2       | 72 000           | 1,1        | 30 000             | 0,4        |
|                                       | männlich         | 196 640            | 8,9        | 204 340          | 7,6        | 96 485           | 3,3        | 18 000           | 0,5        | 10 000             | 0,3        |
|                                       | weiblich         | 736 219            | 46,7       | 701 152          | 37,5       | 402 213          | 20,5       | 53 000           | 1,8        | 20 000             | 0,6        |
| Beamte .....                          | insgesamt        | 201 624            | 5,3        | 170 457          | 3,7        | 356 111          | 7,3        | 327 000          | 5,1        | 333 000            | 4,9        |
|                                       | männlich         | 188 471            | 8,6        | 151 928          | 5,6        | 313 005          | 10,7       | 205 000          | 5,9        | 180 000            | 4,9        |
|                                       | weiblich         | 13 153             | 0,8        | 18 529           | 1,0        | 43 106           | 2,2        | 122 000          | 4,2        | 152 000            | 4,8        |
| Angestellte .....                     | insgesamt        | 406 854            | 10,8       | 588 777          | 12,9       | 1 295 648        | 26,5       | 3 641 000        | 57,3       | 4 329 000          | 63,4       |
|                                       | männlich         | 217 751            | 9,9        | 316 275          | 11,7       | 650 063          | 22,1       | 1 635 000        | 47,4       | 1 981 000          | 54,4       |
|                                       | weiblich         | 189 103            | 12,0       | 272 502          | 14,6       | 645 585          | 33,0       | 2 006 000        | 69,0       | 2 348 000          | 73,8       |
| Arbeiter .....                        | insgesamt        | 1 576 627          | 41,8       | 2 124 522        | 46,5       | 2 160 232        | 44,1       | 1 551 000        | 24,4       | 1 443 000          | 21,1       |
|                                       | männlich         | 1 045 838          | 47,6       | 1 406 099        | 52,0       | 1 426 223        | 48,6       | 1 063 000        | 30,8       | 1 007 000          | 27,6       |
|                                       | weiblich         | 530 789            | 33,6       | 718 423          | 38,4       | 734 009          | 37,5       | 488 000          | 16,8       | 437 000            | 13,7       |
| <b>Erwerbstätige<sup>3)</sup></b>     | <b>insgesamt</b> | <b>3 774 725</b>   | <b>100</b> | <b>4 571 285</b> | <b>100</b> | <b>4 894 494</b> | <b>100</b> | <b>6 358 000</b> | <b>100</b> | <b>6 827 000</b>   | <b>100</b> |
|                                       | <b>männlich</b>  | <b>2 196 867</b>   | <b>100</b> | <b>2 702 242</b> | <b>100</b> | <b>2 935 677</b> | <b>100</b> | <b>3 452 000</b> | <b>100</b> | <b>3 644 000</b>   | <b>100</b> |
|                                       | <b>weiblich</b>  | <b>1 577 858</b>   | <b>100</b> | <b>1 869 043</b> | <b>100</b> | <b>1 958 817</b> | <b>100</b> | <b>2 906 000</b> | <b>100</b> | <b>3 184 000</b>   | <b>100</b> |

<sup>1)</sup> Ohne Wehrpflichtige, Arbeitsmänner und -mädchen. – <sup>2)</sup> Ohne Gemeinschaftsunterkünfte und Auszubildende. – <sup>3)</sup> 1939 und 1950 Erwerbspersonen.

**4. Erwerbstätige 2019 nach Altersgruppen und Stellung im Beruf**

– Ergebnisse des Mikrozensus –

| Altersgruppe in Jahren | Erwerbstätige insgesamt |            | davon nach der Stellung im Beruf |             |                                 |            |            |            |              |             |              |             |               |            |
|------------------------|-------------------------|------------|----------------------------------|-------------|---------------------------------|------------|------------|------------|--------------|-------------|--------------|-------------|---------------|------------|
|                        |                         |            | Selbständige                     |             | mithelfende Familien-angehörige |            | Beamte     |            | Angestellte  |             | Arbeiter     |             | Auszubildende |            |
|                        | 1 000                   | %          | 1 000                            | %           | 1 000                           | %          | 1 000      | %          | 1 000        | %           | 1 000        | %           | 1 000         | %          |
| <b>Insgesamt</b>       |                         |            |                                  |             |                                 |            |            |            |              |             |              |             |               |            |
| unter 20 .....         | 230                     | 3,2        | /                                | /           | /                               | /          | /          | /          | 59           | 25,5        | 22           | 9,7         | 143           | 62,1       |
| 20 bis unter 25 .....  | 492                     | 7,0        | (5)                              | (1,0)       | /                               | /          | 17         | 3,4        | 281          | 57,0        | 110          | 22,3        | 79            | 16,0       |
| 25 bis unter 30 .....  | 693                     | 9,8        | 23                               | 3,2         | /                               | /          | 35         | 5,0        | 487          | 70,3        | 135          | 19,4        | 14            | 2,0        |
| 30 bis unter 35 .....  | 755                     | 10,7       | 41                               | 5,4         | /                               | /          | 36         | 4,7        | 538          | 71,3        | 135          | 17,8        | (6)           | (0,8)      |
| 35 bis unter 45 .....  | 1 507                   | 21,3       | 124                              | 8,3         | /                               | /          | 75         | 5,0        | 1 003        | 66,6        | 297          | 19,7        | /             | /          |
| 45 bis unter 55 .....  | 1 751                   | 24,7       | 212                              | 12,1        | (6)                             | (0,4)      | 90         | 5,1        | 1 059        | 60,5        | 381          | 21,8        | /             | /          |
| 55 bis unter 65 .....  | 1 421                   | 20,1       | 210                              | 14,8        | (7)                             | (0,5)      | 72         | 5,0        | 806          | 56,8        | 325          | 22,9        | /             | /          |
| 65 oder mehr .....     | 227                     | 3,2        | 78                               | 34,3        | 11                              | 4,7        | /          | /          | 96           | 42,1        | 38           | 16,9        | –             | –          |
| <b>Insgesamt</b>       | <b>7 076</b>            | <b>100</b> | <b>693</b>                       | <b>9,8</b>  | <b>30</b>                       | <b>0,4</b> | <b>333</b> | <b>4,7</b> | <b>4 329</b> | <b>61,2</b> | <b>1 443</b> | <b>20,4</b> | <b>248</b>    | <b>3,5</b> |
| <b>Männlich</b>        |                         |            |                                  |             |                                 |            |            |            |              |             |              |             |               |            |
| unter 20 .....         | 126                     | 3,3        | /                                | /           | /                               | /          | /          | /          | 26           | 20,4        | 14           | 11,5        | 83            | 66,0       |
| 20 bis unter 25 .....  | 259                     | 6,9        | /                                | /           | /                               | /          | (10)       | (3,7)      | 118          | 45,3        | 84           | 32,5        | 43            | 16,7       |
| 25 bis unter 30 .....  | 374                     | 9,9        | 16                               | 4,3         | /                               | /          | 17         | 4,6        | 228          | 60,9        | 104          | 27,7        | (9)           | (2,4)      |
| 30 bis unter 35 .....  | 417                     | 11,0       | 27                               | 6,5         | /                               | /          | 18         | 4,3        | 263          | 63,2        | 106          | 25,3        | /             | /          |
| 35 bis unter 45 .....  | 809                     | 21,4       | 81                               | 10,1        | /                               | /          | 38         | 4,7        | 477          | 58,9        | 211          | 26,1        | /             | /          |
| 45 bis unter 55 .....  | 910                     | 24,1       | 141                              | 15,5        | /                               | /          | 48         | 5,3        | 471          | 51,8        | 249          | 27,4        | /             | /          |
| 55 bis unter 65 .....  | 753                     | 19,9       | 141                              | 18,7        | /                               | /          | 45         | 5,9        | 353          | 46,9        | 214          | 28,3        | /             | /          |
| 65 oder mehr .....     | 135                     | 3,6        | 56                               | 41,4        | (6)                             | (4,7)      | /          | /          | 45           | 33,2        | 25           | 18,2        | –             | –          |
| <b>Zusammen</b>        | <b>3 783</b>            | <b>100</b> | <b>466</b>                       | <b>12,3</b> | <b>10</b>                       | <b>0,3</b> | <b>180</b> | <b>4,8</b> | <b>1 981</b> | <b>52,4</b> | <b>1 007</b> | <b>26,6</b> | <b>139</b>    | <b>3,7</b> |
| <b>Weiblich</b>        |                         |            |                                  |             |                                 |            |            |            |              |             |              |             |               |            |
| unter 20 .....         | 104                     | 3,2        | /                                | /           | /                               | /          | /          | /          | 33           | 31,6        | (8)          | (7,5)       | 60            | 57,5       |
| 20 bis unter 25 .....  | 233                     | 7,1        | /                                | /           | /                               | /          | (7)        | (3,1)      | 163          | 70,0        | 25           | 10,9        | 36            | 15,2       |
| 25 bis unter 30 .....  | 320                     | 9,7        | (6)                              | (2,0)       | /                               | /          | 17         | 5,4        | 259          | 81,2        | 31           | 9,8         | (5)           | (1,6)      |
| 30 bis unter 35 .....  | 339                     | 10,3       | 13                               | 4,0         | /                               | /          | 18         | 5,2        | 275          | 81,2        | 29           | 8,6         | /             | /          |
| 35 bis unter 45 .....  | 698                     | 21,2       | 43                               | 6,2         | /                               | /          | 37         | 5,3        | 526          | 75,4        | 86           | 12,3        | /             | /          |
| 45 bis unter 55 .....  | 841                     | 25,5       | 71                               | 8,4         | (6)                             | (0,7)      | 42         | 5,0        | 588          | 69,9        | 132          | 15,7        | /             | /          |
| 55 bis unter 65 .....  | 668                     | 20,3       | 69                               | 10,4        | (6)                             | (0,9)      | 27         | 4,1        | 453          | 67,9        | 112          | 16,8        | /             | /          |
| 65 oder mehr .....     | 92                      | 2,8        | 22                               | 23,9        | /                               | /          | /          | /          | 51           | 55,4        | 14           | 14,9        | –             | –          |
| <b>Zusammen</b>        | <b>3 293</b>            | <b>100</b> | <b>227</b>                       | <b>6,9</b>  | <b>20</b>                       | <b>0,6</b> | <b>152</b> | <b>4,6</b> | <b>2 348</b> | <b>71,3</b> | <b>437</b>   | <b>13,3</b> | <b>109</b>    | <b>3,3</b> |

5. Bevölkerung 2019 nach Altersgruppen, Erwerbsbeteiligung und Familienstand

– Ergebnisse des Mikrozensus –

| Altersgruppe<br>in Jahren | Bevölkerung<br>insgesamt | davon           |       |             |                          |                      |       |             |                          |
|---------------------------|--------------------------|-----------------|-------|-------------|--------------------------|----------------------|-------|-------------|--------------------------|
|                           |                          | Erwerbspersonen |       |             |                          | Nichterwerbspersonen |       |             |                          |
|                           |                          | zusammen        | davon |             |                          | zusammen             | davon |             |                          |
|                           |                          |                 | ledig | verheiratet | verwitwet,<br>geschieden |                      | ledig | verheiratet | verwitwet,<br>geschieden |
|                           |                          |                 |       |             |                          |                      |       |             |                          |
| 1 000                     |                          |                 |       |             |                          |                      |       |             |                          |
| Insgesamt                 |                          |                 |       |             |                          |                      |       |             |                          |
| unter 15 .....            | 1 761                    | X               | X     | X           | X                        | 1 761                | 1 761 | –           | –                        |
| 15 bis unter 25 .....     | 1 355                    | 752             | 733   | 19          | /                        | 604                  | 593   | 10          | /                        |
| 25 bis unter 35 .....     | 1 694                    | 1 484           | 977   | 482         | 25                       | 210                  | 107   | 100         | /                        |
| 35 bis unter 45 .....     | 1 686                    | 1 534           | 446   | 982         | 106                      | 152                  | 28    | 116         | (8)                      |
| 45 bis unter 55 .....     | 1 951                    | 1 776           | 325   | 1 210       | 240                      | 176                  | 34    | 119         | 23                       |
| 55 bis unter 65 .....     | 1 885                    | 1 450           | 163   | 1 020       | 267                      | 434                  | 49    | 304         | 81                       |
| 65 oder mehr              | 2 575                    | 228             | 17    | 155         | 55                       | 2 348                | 122   | 1 433       | 792                      |
| Insgesamt                 | 12 907                   | 7 224           | 2 662 | 3 867       | 695                      | 5 684                | 2 695 | 2 082       | 907                      |
| Männlich                  |                          |                 |       |             |                          |                      |       |             |                          |
| unter 15 .....            | 903                      | X               | X     | X           | X                        | 903                  | 903   | –           | –                        |
| 15 bis unter 25 .....     | 705                      | 405             | 399   | (6)         | /                        | 300                  | 299   | /           | –                        |
| 25 bis unter 35 .....     | 880                      | 810             | 567   | 234         | (9)                      | 69                   | 59    | (9)         | /                        |
| 35 bis unter 45 .....     | 850                      | 824             | 269   | 514         | 41                       | 26                   | 15    | 10          | /                        |
| 45 bis unter 55 .....     | 976                      | 923             | 192   | 633         | 98                       | 53                   | 22    | 23          | (7)                      |
| 55 bis unter 65 .....     | 938                      | 769             | 95    | 567         | 107                      | 169                  | 32    | 107         | 30                       |
| 65 oder mehr              | 1 160                    | 136             | 11    | 106         | 19                       | 1 024                | 60    | 781         | 183                      |
| Zusammen                  | 6 410                    | 3 867           | 1 533 | 2 059       | 275                      | 2 544                | 1 390 | 931         | 222                      |
| Weiblich                  |                          |                 |       |             |                          |                      |       |             |                          |
| unter 15 .....            | 858                      | X               | X     | X           | X                        | 858                  | 858   | –           | –                        |
| 15 bis unter 25 .....     | 651                      | 347             | 334   | 13          | /                        | 304                  | 294   | 10          | /                        |
| 25 bis unter 35 .....     | 814                      | 674             | 410   | 248         | 16                       | 140                  | 47    | 91          | /                        |
| 35 bis unter 45 .....     | 837                      | 711             | 178   | 467         | 66                       | 126                  | 14    | 106         | (7)                      |
| 45 bis unter 55 .....     | 975                      | 853             | 133   | 577         | 142                      | 123                  | 12    | 95          | 16                       |
| 55 bis unter 65 .....     | 946                      | 681             | 68    | 453         | 160                      | 265                  | 17    | 198         | 51                       |
| 65 oder mehr              | 1 416                    | 92              | (6)   | 50          | 36                       | 1 323                | 62    | 652         | 610                      |
| Zusammen                  | 6 497                    | 3 357           | 1 129 | 1 808       | 420                      | 3 140                | 1 304 | 1 150       | 685                      |

6. Bevölkerung in den Regierungsbezirken 2019 nach Beteiligung am Erwerbsleben

– Ergebnisse des Mikrozensus –

| Gebiet              | Bevölkerung | Nichterwerbs-<br>personen | Erwerbspersonen |      | davon         |      |             |       |
|---------------------|-------------|---------------------------|-----------------|------|---------------|------|-------------|-------|
|                     |             |                           |                 |      | Erwerbstätige |      | Erwerbslose |       |
|                     |             |                           |                 |      | 1 000         | %    | 1 000       | %     |
| Insgesamt           |             |                           |                 |      |               |      |             |       |
| Oberbayern .....    | 4 643       | 1 995                     | 2 648           | 57,0 | 2 597         | 98,1 | 51          | 1,9   |
| Niederbayern .....  | 1 219       | 535                       | 684             | 56,1 | 670           | 98,0 | 14          | 2,0   |
| Oberpfalz .....     | 1 080       | 476                       | 604             | 55,9 | 590           | 97,7 | 14          | 2,3   |
| Oberfranken .....   | 1 056       | 469                       | 587             | 55,6 | 574           | 97,7 | 14          | 2,3   |
| Mittelfranken ..... | 1 746       | 812                       | 935             | 53,5 | 915           | 97,9 | 19          | 2,1   |
| Unterfranken .....  | 1 299       | 573                       | 725             | 55,8 | 711           | 98,1 | 14          | 1,9   |
| Schwaben .....      | 1 865       | 823                       | 1 042           | 55,9 | 1 019         | 97,8 | 23          | 2,2   |
| Bayern              | 12 907      | 5 684                     | 7 224           | 56,0 | 7 076         | 97,9 | 148         | 2,1   |
| Männlich            |             |                           |                 |      |               |      |             |       |
| Oberbayern .....    | 2 302       | 899                       | 1 403           | 61,0 | 1 374         | 98,0 | 29          | 2,0   |
| Niederbayern .....  | 610         | 237                       | 373             | 61,1 | 365           | 97,8 | (8)         | (2,2) |
| Oberpfalz .....     | 537         | 210                       | 327             | 60,9 | 319           | 97,6 | (8)         | (2,4) |
| Oberfranken .....   | 522         | 215                       | 307             | 58,8 | 299           | 97,4 | (8)         | (2,6) |
| Mittelfranken ..... | 866         | 364                       | 501             | 57,9 | 491           | 98,0 | 10          | 2,0   |
| Unterfranken .....  | 644         | 251                       | 393             | 61,0 | 385           | 98,1 | (8)         | (1,9) |
| Schwaben .....      | 930         | 367                       | 563             | 60,5 | 549           | 97,6 | 13          | 2,4   |
| Bayern              | 6 410       | 2 544                     | 3 867           | 60,3 | 3 783         | 97,8 | 84          | 2,2   |
| Weiblich            |             |                           |                 |      |               |      |             |       |
| Oberbayern .....    | 2 341       | 1 097                     | 1 245           | 53,2 | 1 223         | 98,2 | 22          | 1,8   |
| Niederbayern .....  | 609         | 298                       | 311             | 51,1 | 306           | 98,3 | (5)         | (1,7) |
| Oberpfalz .....     | 543         | 267                       | 277             | 50,9 | 271           | 97,9 | (6)         | (2,1) |
| Oberfranken .....   | 534         | 254                       | 280             | 52,5 | 275           | 98,1 | (5)         | (1,9) |
| Mittelfranken ..... | 881         | 447                       | 433             | 49,2 | 424           | 97,9 | (9)         | (2,1) |
| Unterfranken .....  | 655         | 322                       | 333             | 50,8 | 326           | 98,0 | (7)         | (2,0) |
| Schwaben .....      | 935         | 456                       | 479             | 51,3 | 469           | 97,9 | (10)        | (2,1) |
| Bayern              | 6 497       | 3 140                     | 3 357           | 51,7 | 3 293         | 98,1 | 64          | 1,9   |

**7. Erwerbstätige 2019 nach Wirtschaftsbereichen und Stellung im Beruf**

– Ergebnisse des Mikrozensus –

| Wirtschaftsbereich<br>Wirtschaftsunterbereich <sup>1)</sup> | Erwerbstätige<br>insgesamt |            | davon nach der Stellung im Beruf |             |  |            |            |            |              |             |              |             |               |            |
|---|----------------------------|------------|----------------------------------|-------------|--|------------|------------|------------|--------------|-------------|--------------|-------------|---------------|------------|
|   |                            |            | Selbständige                     |             | mithelfende<br>Familien-<br>angehörige |            | Beamte     |            | Angestellte  |             | Arbeiter     |             | Auszubildende |            |
|   | 1 000                      | %          | 1 000                            | %           | 1 000                                  | %          | 1 000      | %          | 1 000        | %           | 1 000        | %           | 1 000         | %          |
| <b>Insgesamt</b>  |                            |            |                                  |             |  |            |            |            |              |             |              |             |               |            |
| Land- und Forstwirtschaft, Fischerei .....                  | 107                        | 1,5        | 54                               | 50,7        | 20                                     | 18,9       | /          | /          | 17           | 15,7        | 14           | 12,6        | /             | /          |
| Produzierendes Gewerbe .....                                | 2 210                      | 31,2       | 134                              | 6,1         | /                                      | /          | /          | /          | 1 172        | 53,0        | 809          | 36,6        | 91            | 4,1        |
| darunter Bergbau und Verarbeitendes                         |                            |            |                                  |             |  |            |            |            |              |             |              |             |               |            |
| Gewerbe .....   | 1 644                      | 23,2       | 50                               | 3,0         | /                                      | /          | /          | /          | 930          | 56,6        | 598          | 36,3        | 64            | 3,9        |
| Baugewerbe .....  | 494                        | 7,0        | 82                               | 16,6        | /                                      | /          | /          | /          | 193          | 39,1        | 193          | 39,0        | 25            | 5,0        |
| Handel und Gastgewerbe, Verkehr und                         |                            |            |                                  |             |  |            |            |            |              |             |              |             |               |            |
| Kommunikation .....   | 1 737                      | 24,5       | 160                              | 9,2         | (5)                                    | (0,3)      | 14         | 0,8        | 1 158        | 66,6        | 337          | 19,4        | 63            | 3,6        |
| davon Handel; Reparatur von Kfz;                            |                            |            |                                  |             |  |            |            |            |              |             |              |             |               |            |
| Gastgewerbe .....   | 1 187                      | 16,8       | 118                              | 9,9         | /                                      | /          | /          | /          | 784          | 66,0        | 228          | 19,2        | 52            | 4,3        |
| Verkehr und Lagerei;  |                            |            |                                  |             |  |            |            |            |              |             |              |             |               |            |
| Kommunikation .....   | 550                        | 7,8        | 43                               | 7,7         | /                                      | /          | 13         | 2,4        | 374          | 68,0        | 109          | 19,7        | 12            | 2,1        |
| Sonstige Dienstleistungen .....                             | 3 021                      | 42,7       | 344                              | 11,4        | /                                      | /          | 317        | 10,5       | 1 982        | 65,6        | 283          | 9,4         | 92            | 3,1        |
| darunter öffentliche Verwaltung u. ä. ....                  | 437                        | 6,2        | /                                | /           | –                                      | –          | 178        | 40,8       | 215          | 49,1        | 35           | 8,0         | (9)           | (2,0)      |
| öffentliche und private Dienst-                             |                            |            |                                  |             |  |            |            |            |              |             |              |             |               |            |
| leistungen (ohne öffentliche                                |                            |            |                                  |             |  |            |            |            |              |             |              |             |               |            |
| Verwaltung) .....   | 1 610                      | 22,8       | 176                              | 10,9        | /                                      | /          | 130        | 8,1        | 1 098        | 68,2        | 146          | 9,1         | 59            | 3,7        |
| <b>Insgesamt</b>  | <b>7 076</b>               | <b>100</b> | <b>693</b>                       | <b>9,8</b>  | <b>30</b>                              | <b>0,4</b> | <b>333</b> | <b>4,7</b> | <b>4 329</b> | <b>61,2</b> | <b>1 443</b> | <b>20,4</b> | <b>248</b>    | <b>3,5</b> |
| <b>Männlich</b>   |                            |            |                                  |             |  |            |            |            |              |             |              |             |               |            |
| Land- und Forstwirtschaft, Fischerei .....                  | 72                         | 1,9        | 44                               | 61,3        | (7)                                    | (9,5)      | /          | /          | (9)          | (12,3)      | 10           | 14,1        | /             | /          |
| Produzierendes Gewerbe .....                                | 1 647                      | 43,5       | 118                              | 7,2         | /                                      | /          | /          | /          | 782          | 47,5        | 673          | 40,9        | 72            | 4,4        |
| darunter Bergbau und Verarbeitendes                         |                            |            |                                  |             |  |            |            |            |              |             |              |             |               |            |
| Gewerbe .....   | 1 183                      | 31,3       | 40                               | 3,4         | /                                      | /          | /          | /          | 619          | 52,3        | 474          | 40,0        | 49            | 4,1        |
| Baugewerbe .....  | 411                        | 10,9       | 77                               | 18,7        | /                                      | /          | /          | /          | 130          | 31,6        | 182          | 44,3        | 21            | 5,2        |
| Handel und Gastgewerbe, Verkehr und                         |                            |            |                                  |             |  |            |            |            |              |             |              |             |               |            |
| Kommunikation .....   | 945                        | 25,0       | 113                              | 12,0        | /                                      | /          | 11         | 1,2        | 571          | 60,4        | 209          | 22,1        | 39            | 4,1        |
| davon Handel; Reparatur von Kfz;                            |                            |            |                                  |             |  |            |            |            |              |             |              |             |               |            |
| Gastgewerbe .....   | 560                        | 14,8       | 79                               | 14,0        | /                                      | /          | /          | /          | 324          | 57,8        | 125          | 22,3        | 31            | 5,6        |
| Verkehr und Lagerei;  |                            |            |                                  |             |  |            |            |            |              |             |              |             |               |            |
| Kommunikation .....   | 385                        | 10,2       | 35                               | 9,0         | /                                      | /          | 11         | 2,9        | 247          | 64,1        | 84           | 21,8        | (8)           | (2,1)      |
| Sonstige Dienstleistungen .....                             | 1 118                      | 29,6       | 190                              | 17,0        | /                                      | /          | 168        | 15,0       | 619          | 55,3        | 114          | 10,2        | 27            | 2,4        |
| darunter öffentliche Verwaltung u. ä. ....                  | 227                        | 6,0        | –                                | –           | –                                      | –          | 116        | 51,2       | 79           | 34,9        | 28           | 12,2        | /             | /          |
| öffentliche und private Dienst-                             |                            |            |                                  |             |  |            |            |            |              |             |              |             |               |            |
| leistungen (ohne öffentliche                                |                            |            |                                  |             |  |            |            |            |              |             |              |             |               |            |
| Verwaltung) .....   | 415                        | 11,0       | 72                               | 17,3        | /                                      | /          | 46         | 11,0       | 246          | 59,1        | 40           | 9,5         | 12            | 3,0        |
| <b>Zusammen</b>   | <b>3 783</b>               | <b>100</b> | <b>466</b>                       | <b>12,3</b> | <b>10</b>                              | <b>0,3</b> | <b>180</b> | <b>4,8</b> | <b>1 981</b> | <b>52,4</b> | <b>1 007</b> | <b>26,6</b> | <b>139</b>    | <b>3,7</b> |

<sup>1)</sup> Klassifikation der Wirtschaftszweige, Ausgabe 2008 (WZ 2008), Tiefengliederung für den Mikrozensus.**8. Erwerbstätige 2019 nach Altersgruppen und Wirtschaftsbereichen**

– Ergebnisse des Mikrozensus –

| Altersgruppe<br>in Jahren | Erwerbs-<br>tätige<br>insgesamt | davon im Wirtschaftsbereich             |       |                 |                           |       |                 |  |       |                 |                              |       |                 |
|---------------------------|---------------------------------|---|-------|-----------------|---------------------------|-------|-----------------|--|-------|-----------------|------------------------------|-------|-----------------|
|                           |                                 | Land- und Forstwirtschaft;<br>Fischerei |       |                 | Produzierendes<br>Gewerbe |       |                 | Handel und Gastgewerbe,<br>Verkehr und Kommunikation |       |                 | Sonstige<br>Dienstleistungen |       |                 |
|                           |                                 | 1 000                                   | 1 000 | % <sup>1)</sup> | %                         | 1 000 | % <sup>1)</sup> | %  | 1 000 | % <sup>1)</sup> | %                            | 1 000 | % <sup>1)</sup> |
| Insgesamt                 |                                 |   |       |                 |                           |       |                 |  |       |                 |                              |       |                 |
| unter 20 .....            | 230                             | /                                       | /     | /               | 79                        | 34,2  | 3,6             | 75   | 32,8  | 4,3             | 74                           | 32,0  | 2,4             |
| 20 bis unter 25 .....     | 492                             | (6)                                     | (1,2) | (5,4)           | 157                       | 31,8  | 7,1             | 138  | 28,1  | 8,0             | 191                          | 38,9  | 6,3             |
| 25 bis unter 35 .....     | 1 449                           | 13                                      | 0,9   | 12,3            | 459                       | 31,7  | 20,7            | 365  | 25,2  | 21,0            | 611                          | 42,2  | 20,2            |
| 35 bis unter 45 .....     | 1 507                           | 14                                      | 1,0   | 13,4            | 493                       | 32,7  | 22,3            | 357  | 23,7  | 20,6            | 642                          | 42,6  | 21,3            |
| 45 bis unter 55 .....     | 1 751                           | 25                                      | 1,4   | 23,6            | 558                       | 31,9  | 25,3            | 416  | 23,8  | 24,0            | 751                          | 42,9  | 24,9            |
| 55 bis unter 65 .....     | 1 421                           | 33                                      | 2,3   | 30,3            | 423                       | 29,8  | 19,1            | 327  | 23,0  | 18,8            | 638                          | 44,9  | 21,1            |
| 65 oder mehr .....        | 227                             | 14                                      | 6,0   | 12,6            | 42                        | 18,4  | 1,9             | 57   | 25,3  | 3,3             | 114                          | 50,4  | 3,8             |
| Insgesamt                 | 7 076                           | 107                                     | 1,5   | 100             | 2 210                     | 31,2  | 100             | 1 737  | 24,5  | 100             | 3 021                        | 42,7  | 100             |
| Männlich                  |                                 |   |       |                 |                           |       |                 |  |       |                 |                              |       |                 |
| unter 20 .....            | 126                             | /                                       | /     | /               | 60                        | 47,6  | 3,6             | 42   | 33,4  | 4,4             | 22                           | 17,1  | 1,9             |
| 20 bis unter 25 .....     | 259                             | (5)                                     | (1,8) | (6,4)           | 117                       | 45,1  | 7,1             | 76   | 29,2  | 8,0             | 62                           | 23,9  | 5,6             |
| 25 bis unter 35 .....     | 791                             | 10                                      | 1,3   | 13,8            | 347                       | 43,9  | 21,0            | 204  | 25,8  | 21,6            | 230                          | 29,1  | 20,6            |
| 35 bis unter 45 .....     | 809                             | (10)                                    | (1,2) | (13,6)          | 372                       | 45,9  | 22,6            | 194  | 24,0  | 20,5            | 234                          | 28,9  | 20,9            |
| 45 bis unter 55 .....     | 910                             | 15                                      | 1,6   | 20,5            | 405                       | 44,5  | 24,6            | 225  | 24,7  | 23,8            | 266                          | 29,2  | 23,7            |
| 55 bis unter 65 .....     | 753                             | 21                                      | 2,8   | 29,2            | 316                       | 41,9  | 19,2            | 172  | 22,9  | 18,2            | 244                          | 32,4  | 21,8            |
| 65 oder mehr .....        | 135                             | (10)                                    | (7,3) | (13,6)          | 32                        | 23,4  | 1,9             | 33   | 24,1  | 3,4             | 61                           | 45,3  | 5,5             |
| Zusammen                  | 3 783                           | 72                                      | 1,9   | 100             | 1 647                     | 43,5  | 100             | 945  | 25,0  | 100             | 1 118                        | 29,6  | 100             |

<sup>1)</sup> Anteil an „Erwerbstätige insgesamt“.



9. Erwerbstätige in den Regierungsbezirken 2019 nach Wirtschaftsbereichen

– Ergebnisse des Mikrozensus –

| Gebiet              | Bevölkerung insgesamt |      | darunter Erwerbstätige |      |                                      |       |                        |      |   |      |                           |      |
|---------------------|-----------------------|------|------------------------|------|--------------------------------------|-------|------------------------|------|---|------|---------------------------|------|
|                     |                       |      | zusammen               |      | davon im Wirtschaftsbereich          |       |                        |      |   |      |                           |      |
|                     | 1 000                 | %    |                        |      | Land- und Forstwirtschaft; Fischerei |       | Produzierendes Gewerbe |      | Handel und Gastgewerbe, Verkehr und Kommunikation |      | Sonstige Dienstleistungen |      |
|                     | 1 000                 | %    | 1 000                  | %    | 1 000                                | %     | 1 000                  | %    | 1 000   | %    | 1 000                     | %    |
| Insgesamt           |                       |      |                        |      |                                      |       |                        |      |   |      |                           |      |
| Oberbayern .....    | 4 643                 | 36,0 | 2 597                  | 55,9 | 34                                   | 1,3   | 683                    | 26,3 | 671   | 25,9 | 1 208                     | 46,5 |
| Niederbayern .....  | 1 219                 | 9,4  | 670                    | 55,0 | 15                                   | 2,2   | 252                    | 37,6 | 155   | 23,1 | 249                       | 37,2 |
| Oberpfalz .....     | 1 080                 | 8,4  | 590                    | 54,6 | 15                                   | 2,6   | 219                    | 37,2 | 129   | 21,8 | 227                       | 38,5 |
| Oberfranken .....   | 1 056                 | 8,2  | 574                    | 54,3 | (7)                                  | (1,3) | 196                    | 34,1 | 132   | 23,0 | 238                       | 41,6 |
| Mittelfranken ..... | 1 746                 | 13,5 | 915                    | 52,4 | (10)                                 | (1,1) | 277                    | 30,2 | 231   | 25,2 | 398                       | 43,5 |
| Unterfranken .....  | 1 299                 | 10,1 | 711                    | 54,8 | (10)                                 | (1,3) | 230                    | 32,3 | 178   | 25,1 | 294                       | 41,3 |
| Schwaben .....      | 1 865                 | 14,4 | 1 019                  | 54,6 | 16                                   | 1,6   | 354                    | 34,7 | 241   | 23,7 | 407                       | 40,0 |
| Bayern              | 12 907                | 100  | 7 076                  | 54,8 | 107                                  | 1,5   | 2 210                  | 31,2 | 1 737   | 24,5 | 3 021                     | 42,7 |
| Männlich            |                       |      |                        |      |                                      |       |                        |      |   |      |                           |      |
| Oberbayern .....    | 2 302                 | 35,9 | 1 374                  | 59,7 | 21                                   | 1,5   | 503                    | 36,6 | 377   | 27,4 | 474                       | 34,5 |
| Niederbayern .....  | 610                   | 9,5  | 365                    | 59,8 | 10                                   | 2,7   | 194                    | 53,3 | 76  | 20,7 | 85                        | 23,2 |
| Oberpfalz .....     | 537                   | 8,4  | 319                    | 59,5 | 11                                   | 3,3   | 164                    | 51,5 | 65  | 20,4 | 79                        | 24,7 |
| Oberfranken .....   | 522                   | 8,1  | 299                    | 57,2 | (5)                                  | (1,7) | 139                    | 46,4 | 72  | 24,0 | 83                        | 27,8 |
| Mittelfranken ..... | 866                   | 13,5 | 491                    | 56,8 | (7)                                  | (1,3) | 202                    | 41,1 | 132   | 26,9 | 150                       | 30,6 |
| Unterfranken .....  | 644                   | 10,0 | 385                    | 59,9 | (7)                                  | (1,8) | 176                    | 45,6 | 98  | 25,4 | 105                       | 27,3 |
| Schwaben .....      | 930                   | 14,5 | 549                    | 59,1 | 12                                   | 2,2   | 269                    | 49,0 | 126   | 22,9 | 142                       | 25,9 |
| Bayern              | 6 410                 | 100  | 3 783                  | 59,0 | 72                                   | 1,9   | 1 647                  | 43,5 | 945   | 25,0 | 1 118                     | 29,6 |

10. Erwerbstätige 2019 nach Wirtschaftsbereichen und normalerweise je Woche geleisteten Arbeitsstunden

– Ergebnisse des Mikrozensus –

| Wirtschaftsbereich<br>Wirtschaftsunterbereich <sup>1)</sup>                  | Erwerbstätige insgesamt |      | davon mit ... normalerweise geleisteten Arbeitsstunden |       |           |       |           |       |           |       |              |      |
|--|-------------------------|------|--|-------|-----------|-------|-----------|-------|-----------|-------|--------------|------|
|  |                         |      | 14 oder weniger  |       | 15 bis 20 |       | 21 bis 31 |       | 32 bis 39 |       | 40 oder mehr |      |
|  | 1 000                   | %    | 1 000  | %     | 1 000     | %     | 1 000     | %     | 1 000     | %     | 1 000        | %    |
| Insgesamt  |                         |      |  |       |           |       |           |       |           |       |              |      |
| Land- und Forstwirtschaft, Fischerei .....                                   | 107                     | 1,5  | 12   | 10,9  | (9)       | (8,1) | (9)       | (8,8) | (8)       | (7,5) | 70           | 64,9 |
| Produzierendes Gewerbe .....   | 2210                    | 31,2 | 85   | 3,9   | 90        | 4,1   | 113       | 5,1   | 678       | 30,7  | 1245         | 56,3 |
| darunter Bergbau und Verarbeitendes Gewerbe .....                            | 1644                    | 23,2 | 56   | 3,4   | 67        | 4,1   | 89        | 5,4   | 579       | 35,2  | 853          | 51,9 |
| Baugewerbe .....   | 494                     | 7,0  | 26   | 5,3   | 20        | 4,1   | 18        | 3,7   | 73        | 14,9  | 356          | 72,1 |
| Handel und Gastgewerbe, Verkehr und Kommunikation .....                      | 1737                    | 24,5 | 188  | 10,8  | 151       | 8,7   | 173       | 10,0  | 298       | 17,2  | 926          | 53,3 |
| davon Handel; Reparatur von Kfz; Gastgewerbe .....                           | 1187                    | 16,8 | 151  | 12,7  | 115       | 9,7   | 137       | 11,6  | 198       | 16,6  | 586          | 49,4 |
| Verkehr und Lagerei; Kommunikation .....                                     | 550                     | 7,8  | 37   | 6,7   | 36        | 6,6   | 36        | 6,6   | 100       | 18,3  | 340          | 61,9 |
| Sonstige Dienstleistungen .....  | 3021                    | 42,7 | 322  | 10,7  | 348       | 11,5  | 436       | 14,4  | 669       | 22,1  | 1246         | 41,3 |
| darunter öffentliche Verwaltung u. ä. ....                                   | 437                     | 6,2  | 15   | 3,3   | 32        | 7,3   | 44        | 10,1  | 126       | 28,7  | 221          | 50,5 |
| öffentliche und private Dienstleistungen (ohne öffentliche Verwaltung) ..... | 1610                    | 22,8 | 206  | 12,8  | 219       | 13,6  | 293       | 18,2  | 364       | 22,6  | 529          | 32,9 |
| Insgesamt  | 7076                    | 100  | 607  | 8,6   | 598       | 8,5   | 732       | 10,3  | 1653      | 23,4  | 3487         | 49,3 |
| Männlich   |                         |      |  |       |           |       |           |       |           |       |              |      |
| Land- und Forstwirtschaft, Fischerei .....                                   | 72                      | 1,9  | (6)  | (7,9) | /         | /     | /         | /     | /         | /     | 56           | 77,0 |
| Produzierendes Gewerbe .....   | 1647                    | 43,5 | 29   | 1,8   | 17        | 1,0   | 24        | 1,4   | 526       | 31,9  | 1052         | 63,9 |
| darunter Bergbau und Verarbeitendes Gewerbe .....                            | 1183                    | 31,3 | 17   | 1,5   | 11        | 0,9   | 17        | 1,5   | 447       | 37,8  | 691          | 58,4 |
| Baugewerbe .....   | 411                     | 10,9 | 10   | 2,5   | (6)       | (1,4) | (5)       | (1,3) | 60        | 14,6  | 330          | 80,2 |
| Handel und Gastgewerbe, Verkehr und Kommunikation .....                      | 945                     | 25,0 | 59   | 6,2   | 28        | 3,0   | 31        | 3,2   | 167       | 17,7  | 661          | 69,9 |
| davon Handel; Reparatur von Kfz; Gastgewerbe .....                           | 560                     | 14,8 | 40   | 7,1   | 16        | 2,8   | 19        | 3,3   | 98        | 17,5  | 388          | 69,3 |
| Verkehr und Lagerei; Kommunikation .....                                     | 385                     | 10,2 | 19   | 4,9   | 12        | 3,2   | 12        | 3,2   | 69        | 17,9  | 273          | 70,8 |
| Sonstige Dienstleistungen .....  | 1118                    | 29,6 | 69   | 6,2   | 39        | 3,4   | 58        | 5,2   | 248       | 22,1  | 704          | 63,0 |
| darunter öffentliche Verwaltung u. ä. ....                                   | 227                     | 6,0  | /  | /     | /         | /     | (5)       | (2,2) | 66        | 29,1  | 151          | 66,4 |
| öffentliche und private Dienstleistungen (ohne öffentliche Verwaltung) ..... | 415                     | 11,0 | 36   | 8,7   | 21        | 5,2   | 36        | 8,6   | 93        | 22,4  | 229          | 55,2 |
| Zusammen   | 3783                    | 100  | 163  | 4,3   | 87        | 2,3   | 116       | 3,1   | 945       | 25,0  | 2473         | 65,4 |

<sup>1)</sup> Klassifikation der Wirtschaftszweige, Ausgabe 2008 (WZ 2008), Tiefengliederung für den Mikrozensus.



# 11. Erwerbstätige 2019 nach Altersgruppen, allgemeinbildendem Schulabschluss und beruflichem Ausbildungsabschluss

– Ergebnisse des Mikrozensus –

| Altersgruppe<br>in Jahren | Erwerbstätige mit höchstem                 |                 |  |                 |                          |                 |                                      |                 |                          |                 |                              |                 |
|---------------------------|--|-----------------|--|-----------------|--------------------------|-----------------|--------------------------------------|-----------------|--------------------------|-----------------|------------------------------|-----------------|
|                           | allgemeinen Schulabschluss                 |                 |  |                 |                          |                 | beruflichen Ausbildungsabschluss     |                 |                          |                 |                              |                 |
|                           | Haupt-(Volks-)schulabschluss <sup>1)</sup> |                 | Realschul- oder gleichw. Abschluss <sup>1)</sup> |                 | Fachhoch-/Hochschulreife |                 | Lehre/Berufsausbildung <sup>2)</sup> |                 | Fachschule <sup>3)</sup> |                 | Fachhoch-/Hochschulabschluss |                 |
|                           | 1 000                                      | % <sup>4)</sup> | 1 000  | % <sup>4)</sup> | 1 000                    | % <sup>4)</sup> | 1 000                                | % <sup>4)</sup> | 1 000                    | % <sup>4)</sup> | 1 000                        | % <sup>4)</sup> |
| <b>Insgesamt</b>          |  |                 |  |                 |                          |                 |                                      |                 |                          |                 |                              |                 |
| unter 20 .....            | 67   | 32,6            | 111  | 54,0            | 23                       | 11,4            | 26                                   | 11,1            | /                        | /               | –                            | –               |
| 20 bis unter 25 .....     | 109  | 22,4            | 198  | 40,7            | 172                      | 35,2            | 244                                  | 49,6            | 37                       | 7,5             | 36                           | 7,4             |
| 25 bis unter 35 .....     | 332  | 23,0            | 405  | 28,0            | 680                      | 47,1            | 658                                  | 45,6            | 169                      | 11,7            | 451                          | 31,3            |
| 35 bis unter 45 .....     | 446  | 29,7            | 404  | 26,8            | 616                      | 41,0            | 725                                  | 48,3            | 175                      | 11,7            | 424                          | 28,3            |
| 45 bis unter 55 .....     | 620  | 35,5            | 472  | 27,0            | 577                      | 33,0            | 944                                  | 54,1            | 211                      | 12,1            | 387                          | 22,2            |
| 55 bis unter 65 .....     | 596  | 42,0            | 352  | 24,8            | 412                      | 29,0            | 781                                  | 55,2            | 175                      | 12,4            | 290                          | 20,5            |
| 65 oder mehr .....        | 107  | 47,0            | 46   | 20,3            | 67                       | 29,5            | 111                                  | 49,2            | 29                       | 12,8            | 52                           | 23,1            |
| <b>Insgesamt</b>          | <b>2 276</b>                               | <b>32,4</b>     | <b>1 988</b>                                     | <b>28,3</b>     | <b>2 546</b>             | <b>36,2</b>     | <b>3 488</b>                         | <b>49,5</b>     | <b>799</b>               | <b>11,3</b>     | <b>1 641</b>                 | <b>23,3</b>     |
| <b>Männlich</b>           |  |                 |  |                 |                          |                 |                                      |                 |                          |                 |                              |                 |
| unter 20 .....            | 43   | 37,9            | 58   | 51,3            | (10)                     | (8,6)           | 12                                   | 9,4             | /                        | /               | –                            | –               |
| 20 bis unter 25 .....     | 73   | 28,3            | 99   | 38,5            | 79                       | 30,8            | 136                                  | 52,5            | 12                       | 4,6             | 15                           | 5,6             |
| 25 bis unter 35 .....     | 216  | 27,4            | 200  | 25,4            | 353                      | 44,8            | 367                                  | 46,7            | 90                       | 11,5            | 229                          | 29,1            |
| 35 bis unter 45 .....     | 269  | 33,3            | 186  | 23,1            | 331                      | 41,0            | 383                                  | 47,5            | 93                       | 11,6            | 236                          | 29,3            |
| 45 bis unter 55 .....     | 360  | 39,6            | 194  | 21,3            | 313                      | 34,5            | 465                                  | 51,2            | 116                      | 12,8            | 225                          | 24,8            |
| 55 bis unter 65 .....     | 332  | 44,2            | 147  | 19,5            | 240                      | 32,0            | 400                                  | 53,3            | 100                      | 13,3            | 183                          | 24,4            |
| 65 oder mehr .....        | 62   | 45,8            | 22   | 16,1            | 48                       | 35,4            | 62                                   | 45,8            | 21                       | 15,9            | 39                           | 28,9            |
| <b>Zusammen</b>           | <b>1 354</b>                               | <b>36,0</b>     | <b>906</b>                                       | <b>24,1</b>     | <b>1 374</b>             | <b>36,6</b>     | <b>1 824</b>                         | <b>48,4</b>     | <b>433</b>               | <b>11,5</b>     | <b>927</b>                   | <b>24,6</b>     |

<sup>1)</sup> Anders als in den Vorjahren sind Absolventen der allgemeinbildenden polytechnischen Oberschule der ehemaligen DDR hier nicht enthalten. – <sup>2)</sup> Lehre/Berufsausbildung im dualen System, einschl. eines gleichwertigen Berufsabschlusses, Vorbereitungsdienst für den mittleren Dienst in der öffentlichen Verwaltung, Anlernausbildung, Abschluss einer 1-jährigen Schule für Gesundheits- und Sozialberufe. – <sup>3)</sup> Einschl. Meister-/Technikerausbildung, Abschluss einer 2- oder 3-jährigen Schule für Gesundheits- und Sozialberufe, einer Fach- oder Berufsakademie bzw. der Fachschule der ehemaligen DDR sowie Abschluss einer Schule für Erzieherinnen. – <sup>4)</sup> Anteil an den Erwerbstätigen ohne Schüler bzw. an allen Erwerbstätigen einer Altersgruppe mit Angaben zum jeweiligen Ausbildungsniveau.

# 12. Erwerbstätige 2019 nach Altersgruppen und monatlichem Nettoeinkommen

– Ergebnisse des Mikrozensus –

| Altersgruppe<br>in Jahren | Erwerbs-<br>tätige<br>ins-<br>gesamt | mit<br>Angabe<br>des Ein-<br>kommens<br>zusammen | davon mit einem monatlichen Nettoeinkommen von ... Euro |           |       |       |       |       |                    | ohne<br>Angabe<br>des Ein-<br>kommens <sup>1)</sup> |
|---------------------------|--------------------------------------|--|---|-----------|-------|-------|-------|-------|--------------------|---|
|                           |                                      |  | unter<br>500  | 500       | 1 100 | 1 500 | 2 000 | 2 600 | 4 500<br>oder mehr |   |
|                           |                                      |  |   | bis unter |       |       |       |       |                    |   |
|                           |                                      |  |   | 1 100     | 1 500 | 2 000 | 2 600 | 4 500 |                    |   |
|                           | 1 000                                |  |   |           |       |       |       |       |                    |   |
| Insgesamt                 |                                      |  |   |           |       |       |       |       |                    |   |
| unter 20 .....            | 230                                  | 223  | 54  | 138       | 17    | 10    | (3)   | /     | /                  | (7)   |
| 20 bis unter 25 .....     | 492                                  | 480  | 44  | 122       | 103   | 136   | 59    | 15    | /                  | 12  |
| 25 bis unter 35 .....     | 1 449                                | 1 420  | 41  | 141       | 197   | 370   | 369   | 273   | 31                 | 28  |
| 35 bis unter 45 .....     | 1 507                                | 1 477  | 51  | 157       | 191   | 286   | 316   | 366   | 110                | 30  |
| 45 bis unter 55 .....     | 1 751                                | 1 693  | 80  | 203       | 205   | 311   | 339   | 390   | 166                | 58  |
| 55 bis unter 65 .....     | 1 421                                | 1 365  | 85  | 170       | 177   | 261   | 270   | 280   | 121                | 56  |
| 65 oder mehr .....        | 227                                  | 214  | 11  | 36        | 38    | 42    | 28    | 37    | 21                 | 12  |
| Insgesamt                 | 7 076                                | 6 872  | 367   | 966       | 928   | 1 417 | 1 384 | 1 361 | 451                | 203   |
| Männlich                  |                                      |  |   |           |       |       |       |       |                    |   |
| unter 20 .....            | 126                                  | 122  | 25  | 81        | (8)   | (6)   | /     | /     | /                  | /   |
| 20 bis unter 25 .....     | 259                                  | 252  | 21  | 61        | 46    | 75    | 39    | 10    | /                  | (7)   |
| 25 bis unter 35 .....     | 791                                  | 773  | 12  | 41        | 73    | 199   | 231   | 192   | 26                 | 17  |
| 35 bis unter 45 .....     | 809                                  | 792  | (6)   | 18        | 50    | 145   | 202   | 278   | 92                 | 17  |
| 45 bis unter 55 .....     | 910                                  | 876  | (7)   | 24        | 48    | 150   | 218   | 286   | 143                | 34  |
| 55 bis unter 65 .....     | 753                                  | 719  | (9)   | 26        | 52    | 135   | 181   | 211   | 105                | 35  |
| 65 oder mehr .....        | 135                                  | 127  | /   | 13        | 18    | 27    | 19    | 29    | 18                 | (8)   |
| Zusammen                  | 3 783                                | 3 660  | 83  | 264       | 296   | 736   | 891   | 1 007 | 384                | 123   |
| Weiblich                  |                                      |  |   |           |       |       |       |       |                    |   |
| unter 20 .....            | 104                                  | 101  | 29  | 58        | (9)   | /     | /     | –     | –                  | /   |
| 20 bis unter 25 .....     | 233                                  | 228  | 24  | 61        | 57    | 61    | 20    | /     | /                  | /   |
| 25 bis unter 35 .....     | 658                                  | 647  | 29  | 99        | 124   | 171   | 138   | 81    | (6)                | 11  |
| 35 bis unter 45 .....     | 698                                  | 686  | 45  | 138       | 141   | 141   | 115   | 88    | 18                 | 12  |
| 45 bis unter 55 .....     | 841                                  | 817  | 73  | 178       | 157   | 161   | 121   | 104   | 23                 | 23  |
| 55 bis unter 65 .....     | 668                                  | 646  | 76  | 144       | 125   | 127   | 89    | 69    | 16                 | 21  |
| 65 oder mehr .....        | 92                                   | 87   | (8)   | 23        | 20    | 15    | (10)  | (8)   | /                  | /   |
| Zusammen                  | 3 293                                | 3 212  | 284   | 703       | 632   | 680   | 493   | 354   | 67                 | 81  |

<sup>1)</sup> Einschl. der selbstständigen Landwirte in der Haupttätigkeit und der Erwerbstätigen ohne Einkommen.

### 13. Erwerbstätige 2019 – darunter geringfügig Beschäftigte – nach Staatsangehörigkeit, Altersgruppen, Familienstand, gegenwärtigem Schulbesuch und Wirtschaftsunterbereichen

– Ergebnisse des Mikrozensus –

| Gegenstand der Nachweisung  | Erwerbstätige |              |              | darunter mit nur einer Tätigkeit |              |              |                                  |            |            |
|---|---------------|--------------|--------------|----------------------------------|--------------|--------------|----------------------------------|------------|------------|
|   |               |              |              | zusammen                         |              |              | darunter geringfügig beschäftigt |            |            |
|   | insgesamt     | männlich     | weiblich     | insgesamt                        | männlich     | weiblich     | insgesamt                        | männlich   | weiblich   |
|   | 1 000         |              |              |                                  |              |              |                                  |            |            |
| <b>Staatsangehörigkeit</b>  |               |              |              |                                  |              |              |                                  |            |            |
| Deutsche .....  | 6 065         | 3 193        | 2 872        | 5 636                            | 2 978        | 2 658        | 429                              | 132        | 297        |
| Ausländer .....   | 1 011         | 590          | 421          | 945                              | 558          | 387          | 72                               | 21         | 51         |
| <b>Alter von ... bis unter ... Jahren</b>                                       |               |              |              |                                  |              |              |                                  |            |            |
| 15 bis unter 20 .....   | 230           | 126          | 104          | 224                              | 123          | 101          | 35                               | 17         | 18         |
| 20 bis unter 25 .....   | 492           | 259          | 233          | 467                              | 248          | 220          | 60                               | 27         | 34         |
| 25 bis unter 30 .....   | 693           | 374          | 320          | 642                              | 348          | 294          | 34                               | 16         | 18         |
| 30 bis unter 35 .....   | 755           | 417          | 339          | 695                              | 385          | 310          | 25                               | (5)        | 20         |
| 35 bis unter 40 .....   | 759           | 408          | 351          | 693                              | 375          | 319          | 32                               | /          | 28         |
| 40 bis unter 45 .....   | 748           | 401          | 347          | 684                              | 368          | 316          | 29                               | /          | 26         |
| 45 bis unter 50 .....   | 796           | 405          | 391          | 734                              | 375          | 359          | 39                               | /          | 34         |
| 50 bis unter 55 .....   | 955           | 505          | 450          | 885                              | 472          | 414          | 47                               | (6)        | 41         |
| 55 bis unter 60 .....   | 875           | 463          | 412          | 820                              | 437          | 383          | 50                               | (8)        | 43         |
| 60 bis unter 65 .....   | 546           | 291          | 256          | 517                              | 277          | 241          | 56                               | 17         | 39         |
| 65 oder mehr .....  | 227           | 135          | 92           | 218                              | 129          | 89           | 93                               | 46         | 48         |
| 15 bis unter 65 .....   | 6 849         | 3 648        | 3 201        | 6 363                            | 3 406        | 2 956        | 407                              | 107        | 300        |
| <b>Familienstand</b>  |               |              |              |                                  |              |              |                                  |            |            |
| Ledig .....   | 2 584         | 1 483        | 1 102        | 2 416                            | 1 395        | 1 021        | 151                              | 74         | 77         |
| Verheiratet .....   | 3 816         | 2 034        | 1 782        | 3 547                            | 1 892        | 1 655        | 299                              | 69         | 230        |
| Geschieden .....  | 561           | 241          | 320          | 510                              | 224          | 285          | 27                               | (7)        | 20         |
| Verwitwet .....   | 114           | 26           | 88           | 108                              | 25           | 84           | 24                               | /          | 21         |
| <b>Gegenwärtiger Schulbesuch</b>  |               |              |              |                                  |              |              |                                  |            |            |
| Bis Klassenstufe 10 .....   | 16            | (9)          | (7)          | 15                               | (9)          | (6)          | 11                               | (6)        | (5)        |
| Klassenstufe 11 bis 13 .....  | 13            | (5)          | (8)          | 13                               | (5)          | (7)          | (10)                             | /          | (5)        |
| Berufliche Schule .....   | 294           | 164          | 130          | 282                              | 159          | 123          | 16                               | (8)        | (7)        |
| Fachhochschule/Universität <sup>1)</sup> .....                                  | 167           | 83           | 84           | 156                              | 78           | 78           | 75                               | 35         | 40         |
| Ohne Angabe der besuchten Schule .....  | /             | /            | /            | /                                | /            | /            | /                                | /          | /          |
| <b>Zusammen</b> .....   | <b>490</b>    | <b>262</b>   | <b>228</b>   | <b>467</b>                       | <b>251</b>   | <b>216</b>   | <b>111</b>                       | <b>54</b>  | <b>57</b>  |
| <b>Wirtschaftsunterbereich<sup>2)</sup></b>                                     |               |              |              |                                  |              |              |                                  |            |            |
| Land- und Forstwirtschaft; Fischerei .....                                      | 107           | 72           | 35           | 98                               | 65           | 33           | (6)                              | /          | /          |
| Bergbau und Verarbeitendes Gewerbe .....  | 1 644         | 1 183        | 461          | 1 550                            | 1 118        | 432          | 55                               | 22         | 33         |
| Energie- und Wasserversorgung, Abfallentsorgung ...                             | 72            | 53           | 19           | 67                               | 50           | 18           | /                                | /          | /          |
| Baugewerbe .....  | 494           | 411          | 83           | 466                              | 389          | 77           | 22                               | 10         | 11         |
| Handel; Reparatur von Kfz; Gastgewerbe .....                                    | 1 187         | 560          | 627          | 1 110                            | 528          | 581          | 143                              | 41         | 103        |
| darunter Einzelhandel .....   | 508           | 171          | 337          | 473                              | 162          | 312          | 68                               | 16         | 52         |
| Gastgewerbe .....   | 272           | 112          | 159          | 254                              | 106          | 148          | 55                               | 16         | 38         |
| Verkehr und Lagerei; Kommunikation .....  | 550           | 385          | 165          | 515                              | 362          | 153          | 37                               | 19         | 18         |
| Finanz- und Versicherungsdienstleistungen .....                                 | 230           | 108          | 122          | 216                              | 101          | 115          | (6)                              | /          | /          |
| Grundstücks- und Wohnungswesen,<br>wirtschaftliche Dienstleistungen .....       | 744           | 367          | 377          | 688                              | 344          | 344          | 72                               | 22         | 51         |
| darunter Rechts-, Steuer- und<br>Unternehmensberatung .....                     | 171           | 69           | 103          | 157                              | 64           | 94           | (9)                              | /          | (8)        |
| Reinigung von Gebäuden, Inventar<br>und Verkehrsmitteln .....                   | 87            | 26           | 61           | 78                               | 24           | 55           | 26                               | /          | 22         |
| Öffentliche Verwaltung u. ä. ....   | 437           | 227          | 210          | 402                              | 207          | 195          | 11                               | /          | (6)        |
| Öffentliche und private Dienstleistungen<br>(ohne öffentliche Verwaltung) ..... | 1 610         | 415          | 1 195        | 1 469                            | 372          | 1 098        | 146                              | 28         | 118        |
| darunter Gesundheits- und Veterinärwesen .....                                  | 877           | 196          | 681          | 800                              | 175          | 624          | 61                               | 10         | 51         |
| private Haushalte .....   | 41            | /            | 38           | 36                               | /            | 34           | 22                               | /          | 21         |
| <b>Insgesamt</b> .....  | <b>7 076</b>  | <b>3 783</b> | <b>3 293</b> | <b>6 581</b>                     | <b>3 536</b> | <b>3 045</b> | <b>501</b>                       | <b>153</b> | <b>348</b> |

<sup>1)</sup> Wissenschaftliche Hochschule, auch Kunsthochschule. – <sup>2)</sup> Klassifikation der Wirtschaftszweige, Ausgabe 2008 (WZ 2008), Tiefengliederung für den Mikrozensus.

# 14. Sozialversicherungspflichtig Beschäftigte am Arbeitsort am 30. Juni 2020 nach Wirtschaftsabschnitten und -unterabschnitten, Geschlecht, Staatsangehörigkeit sowie Teilzeitbeschäftigung

– Auswertungen aus der Beschäftigungsstatistik der Bundesagentur für Arbeit; vorläufige Ergebnisse –

| Wirtschaftsgliederung <sup>1)</sup>  | Beschäftigte<br>insgesamt | und zwar         |                  |                              | darunter Teilzeitbeschäftigte |                |                  |
|--|---------------------------|------------------|------------------|------------------------------|-------------------------------|----------------|------------------|
|  |                           | männlich         | weiblich         | Aus-<br>länder <sup>2)</sup> | ins-<br>gesamt                | davon          |                  |
|  |                           |                  |                  |                              |                               | männlich       | weiblich         |
| <b>Land- und Forstwirtschaft, Fischerei .....</b>  | <b>33 397</b>             | <b>22 010</b>    | <b>11 387</b>    | <b>9 823</b>                 | <b>9 494</b>                  | <b>4 168</b>   | <b>5 326</b>     |
| <b>Produzierendes Gewerbe .....</b>  | <b>1 837 132</b>          | <b>1 393 794</b> | <b>443 338</b>   | <b>258 093</b>               | <b>217 837</b>                | <b>60 675</b>  | <b>157 162</b>   |
| Produzierendes Gewerbe ohne Baugewerbe .....   | 1 497 458                 | 1 102 327        | 395 131          | 178 969                      | 178 177                       | 45 591         | 132 586          |
| Bergbau und Gewinnung von Steinen und Erden .....  | 8 654                     | 7 377            | 1 277            | 945                          | 859                           | 263            | 596              |
| Verarbeitendes Gewerbe .....   | 1 411 065                 | 1 035 012        | 376 053          | 170 164                      | 165 908                       | 41 447         | 124 461          |
| H. v. Nahrungs- u. Genussm., Getränken u. Tabakerzeugn. ....   | 131 436                   | 69 163           | 62 273           | 24 281                       | 31 397                        | 4 067          | 27 330           |
| H. v. Textilien, Bekleidung, Leder, Lederwaren und Schuhen ...   | 31 891                    | 14 164           | 17 727           | 5 644                        | 6 366                         | 595            | 5 771            |
| H. v. Holzwaren, Papier, Pappe und Druckerzeugnissen .....   | 71 732                    | 53 381           | 18 351           | 9 760                        | 8 641                         | 2 173          | 6 468            |
| Kokerei und Mineralölverarbeitung .....  | 2 616                     | 2 116            | 500              | 186                          | 187                           | 62             | 125              |
| H. v. chemischen Erzeugnissen .....  | 48 241                    | 35 483           | 12 758           | 5 520                        | 7 709                         | 3 161          | 4 548            |
| H. v. pharmazeutischen Erzeugnissen .....  | 22 587                    | 10 128           | 12 459           | 2 487                        | 3 841                         | 407            | 3 434            |
| H. v. Gummi- und Kunststoffwaren, Glas und Glaswaren, Keramik, Verarbeitung von Steinen und Erden .....                | 130 149                   | 96 516           | 33 633           | 18 461                       | 11 304                        | 2 316          | 8 988            |
| Metallerzeugung und -bearbeitung, H. v. Metallerzeugnissen ..  | 147 303                   | 118 671          | 28 632           | 20 639                       | 12 935                        | 3 337          | 9 598            |
| H. v. Datenverarbeitungserg., elektron. und opt. Erzeugnissen  | 104 946                   | 72 492           | 32 454           | 12 293                       | 14 766                        | 4 376          | 10 390           |
| H. v. elektrischen Ausrüstungen .....  | 83 947                    | 59 835           | 24 112           | 8 309                        | 10 890                        | 3 356          | 7 534            |
| Maschinenbau .....   | 234 066                   | 195 398          | 38 668           | 17 386                       | 17 373                        | 5 661          | 11 712           |
| Fahrzeugbau .....  | 302 964                   | 243 135          | 59 829           | 34 643                       | 24 591                        | 8 362          | 16 229           |
| H. v. Möbeln und sonstigen Waren, Reparatur und Installation von Maschinen und Ausrüstungen .....                      | 99 187                    | 64 530           | 34 657           | 10 555                       | 15 908                        | 3 574          | 12 334           |
| Energieversorgung .....  | 46 762                    | 34 474           | 12 288           | 2 764                        | 7 673                         | 2 701          | 4 972            |
| Wasserversorgung; Abwasser- und Abfallentsorgung und Beseitigung von Umweltverschmutzung .....                         | 30 977                    | 25 464           | 5 513            | 5 096                        | 3 737                         | 1 180          | 2 557            |
| Baugewerbe .....   | 339 674                   | 291 467          | 48 207           | 79 124                       | 39 660                        | 15 084         | 24 576           |
| Hoch- und Tiefbau .....  | 104 157                   | 91 617           | 12 540           | 22 642                       | 8 346                         | 2 858          | 5 488            |
| Vorber. Baustellenarb., Bauinstallation und sonst. Ausbaugew. ...  | 235 517                   | 199 850          | 35 667           | 56 482                       | 31 314                        | 12 226         | 19 088           |
| <b>Dienstleistungsbereiche .....</b>   | <b>3 811 580</b>          | <b>1 663 928</b> | <b>2 147 652</b> | <b>623 860</b>               | <b>1 354 955</b>              | <b>246 960</b> | <b>1 107 995</b> |
| Handel, Verkehr, Gastgewerbe .....   | 1 216 489                 | 651 538          | 564 951          | 258 858                      | 376 863                       | 85 954         | 290 909          |
| Handel; Instandhaltung und Reparatur von Kraftfahrzeugen .....   | 757 373                   | 362 057          | 395 316          | 100 399                      | 243 458                       | 35 603         | 207 855          |
| Handel mit Kfz; Instandhaltung und Reparatur von Kfz .....   | 117 378                   | 90 812           | 26 566           | 14 808                       | 14 635                        | 4 860          | 9 775            |
| Großhandel (ohne Handel mit Kraftwagen) .....  | 236 922                   | 147 845          | 89 077           | 29 621                       | 38 372                        | 7 666          | 30 706           |
| Einzelhandel (ohne Handel mit Kraftwagen) .....  | 403 073                   | 123 400          | 279 673          | 55 970                       | 190 451                       | 23 077         | 167 374          |
| Verkehr und Lagerei .....  | 273 372                   | 204 886          | 68 486           | 78 893                       | 58 929                        | 26 686         | 32 243           |
| Gastgewerbe .....  | 185 744                   | 84 595           | 101 149          | 79 566                       | 74 476                        | 23 665         | 50 811           |
| Information und Kommunikation .....  | 236 189                   | 153 437          | 82 752           | 32 664                       | 42 306                        | 14 345         | 27 961           |
| Verlagswesen, audiovisuelle Medien und Rundfunk .....  | 52 633                    | 25 781           | 26 852           | 4 632                        | 11 996                        | 3 057          | 8 939            |
| Telekommunikation .....  | 9 450                     | 6 992            | 2 458            | 966                          | 1 229                         | 456            | 773              |
| Erbringung von Dienstleistungen der Informationstechnologie und Informationsdienstleistungen .....                     | 174 106                   | 120 664          | 53 442           | 27 066                       | 29 081                        | 10 832         | 18 249           |
| Finanz- und Versicherungsdienstleistungen .....  | 178 837                   | 80 417           | 98 420           | 10 237                       | 54 332                        | 7 058          | 47 274           |
| Erbringung von Finanzdienstleistungen .....  | 106 539                   | 46 992           | 59 547           | 5 172                        | 32 943                        | 3 551          | 29 392           |
| Versicherungen und Pensionskassen; mit Finanz- und Versicherungsdienstleistungen verbundene Tätigkeiten .....          | 72 298                    | 33 425           | 38 873           | 5 065                        | 21 389                        | 3 507          | 17 882           |
| Grundstücks- und Wohnungswesen .....   | 37 780                    | 17 774           | 20 006           | 4 553                        | 13 126                        | 3 278          | 9 848            |
| Freiberufliche, wissenschaftliche und technische Dienstleistungen; Sonstige wirtschaftliche Dienstleistungen .....     | 731 932                   | 381 666          | 350 266          | 168 011                      | 206 445                       | 51 279         | 155 166          |
| Freiberufliche, wissenschaftliche und techn. Dienstleistungen .....  | 417 554                   | 201 623          | 215 931          | 46 266                       | 106 882                       | 22 409         | 84 473           |
| Erbringung v. freiberuflichen und techn. Dienstleistungen .....  | 335 906                   | 164 048          | 171 858          | 35 481                       | 85 149                        | 16 612         | 68 537           |
| Forschung und Entwicklung .....  | 36 756                    | 18 804           | 17 952           | 6 297                        | 9 411                         | 2 955          | 6 456            |
| Werbung, Marktforschung und sonstige freiberufliche wissenschaftliche und technische Tätigkeiten .....                 | 44 892                    | 18 771           | 26 121           | 4 488                        | 12 322                        | 2 842          | 9 480            |
| Erbringung von sonstigen wirtschaftlichen Dienstleistungen .....   | 314 378                   | 180 043          | 134 335          | 121 745                      | 99 563                        | 28 870         | 70 693           |
| darunter Überlassung von Arbeitskräften .....  | 91 869                    | 65 019           | 26 850           | 44 793                       | 11 111                        | 5 477          | 5 634            |
| Öffentliche Verwaltung, Verteidigung, Sozialversicherung; Erziehung und Unterricht; Gesundheits- und Sozialwesen ..... | 1 229 317                 | 312 945          | 916 372          | 121 888                      | 581 362                       | 69 217         | 512 145          |
| Öffentliche Verwaltung, Verteidigung, Sozialversicherung .....   | 268 423                   | 100 634          | 167 789          | 12 025                       | 101 820                       | 11 862         | 89 958           |
| darunter Öffentliche Verwaltung .....  | 202 152                   | 78 519           | 123 633          | 9 933                        | 81 464                        | 10 067         | 71 397           |
| Erziehung und Unterricht .....   | 198 091                   | 47 955           | 150 136          | 19 045                       | 113 449                       | 17 873         | 95 576           |
| Gesundheits- und Sozialwesen .....   | 762 803                   | 164 356          | 598 447          | 90 818                       | 366 093                       | 39 482         | 326 611          |
| Gesundheitswesen .....   | 426 730                   | 80 723           | 346 007          | 46 026                       | 184 938                       | 16 585         | 168 353          |
| Heime und Sozialwesen .....  | 336 073                   | 83 633           | 252 440          | 44 792                       | 181 155                       | 22 897         | 158 258          |
| Kunst, Unterhaltung und Erholung; sonstige Dienstleistungen; Private Haushalte; Exterritoriale Organisationen .....    | 181 036                   | 66 151           | 114 885          | 27 649                       | 80 521                        | 15 829         | 64 692           |
| Kunst, Unterhaltung und Erholung .....   | 39 964                    | 20 004           | 19 960           | 6 833                        | 14 391                        | 4 761          | 9 630            |
| Erbringung von sonstigen Dienstleistungen .....  | 125 601                   | 42 070           | 83 531           | 16 904                       | 57 457                        | 10 060         | 47 397           |
| Private Haushalte mit Hauspersonal; Dienstleistungen und H. v. Waren durch private Haushalte für den Eigenbedarf ..... | 11 491                    | 1 608            | 9 883            | 3 442                        | 8 039                         | 898            | 7 141            |
| Exterritoriale Organisationen und Körperschaften .....   | 3 980                     | 2 469            | 1 511            | 470                          | 634                           | 110            | 524              |
| <b>Insgesamt<sup>3)</sup> .....</b>  | <b>5 682 137</b>          | <b>3 079 747</b> | <b>2 602 390</b> | <b>891 780</b>               | <b>1 582 299</b>              | <b>311 808</b> | <b>1 270 491</b> |

<sup>1)</sup> Klassifikation der Wirtschaftszweige, Ausgabe 2008 (WZ 2008). – <sup>2)</sup> Ohne „Staatenlose“ bzw. „Personen mit ungeklärter Staatsangehörigkeit“. – <sup>3)</sup> Einschl. Fälle ohne Angaben zur Wirtschaftsgliederung.

15. Sozialversicherungspflichtig Beschäftigte am Arbeitsort am 30. Juni 2020 nach zusammengefassten Wirtschaftsabschnitten und Altersgruppen

– Auswertungen aus der Beschäftigungsstatistik der Bundesagentur für Arbeit; vorläufige Ergebnisse –

| Wirtschaftsgliederung <sup>1)</sup>   | Be-<br>schäftigte<br>ins-<br>gesamt <sup>2)</sup> | davon im Alter von ... Jahren |           |         |           |           |         |         |         |                    |
|---|---|-------------------------------|-----------|---------|-----------|-----------|---------|---------|---------|--------------------|
|   |   | unter<br>20                   | 20        | 25      | 30        | 40        | 50      | 55      | 60      | 65<br>oder<br>mehr |
|   |   |                               | bis unter |         |           |           |         |         |         |                    |
|   |   |                               | 25        | 30      | 40        | 50        | 55      | 60      | 65      |                    |
| Insgesamt   |   |                               |           |         |           |           |         |         |         |                    |
| Land- und Forstwirtschaft, Fischerei .....  | 33 397  | 1 887                         | 4 484     | 4 714   | 7 225     | 6 281     | 3 383   | 3 161   | 1 891   | 371                |
| Produzierendes Gewerbe .....  | 1 837 132   | 62 532                        | 138 695   | 180 646 | 419 420   | 398 653   | 253 718 | 234 844 | 135 970 | 12 654             |
| Produzierendes Gewerbe o. Baugewerbe ..   | 1 497 458   | 44 501                        | 103 811   | 143 615 | 345 709   | 326 999   | 211 261 | 197 239 | 115 247 | 9 076              |
| Verarbeitendes Gewerbe .....  | 1 411 065   | 42 491                        | 98 746    | 136 592 | 327 972   | 308 361   | 197 577 | 183 710 | 107 268 | 8 348              |
| Baugewerbe .....  | 339 674   | 18 031                        | 34 884    | 37 031  | 73 711    | 71 654    | 42 457  | 37 605  | 20 723  | 3 578              |
| Dienstleistungsbereiche .....   | 3 811 580   | 102 918                       | 313 419   | 439 315 | 894 340   | 814 881   | 485 032 | 443 705 | 269 110 | 48 860             |
| Handel, Verkehr, Gastgewerbe .....  | 1 216 489   | 42 026                        | 114 584   | 135 324 | 276 209   | 260 284   | 154 702 | 137 549 | 78 778  | 17 033             |
| Information und Kommunikation .....   | 236 189   | 2 454                         | 15 399    | 32 725  | 70 162    | 52 271    | 28 539  | 21 891  | 11 190  | 1 558              |
| Finanz- u. Versicherungsdienstleistungen ..   | 178 837   | 3 427                         | 12 280    | 16 033  | 37 309    | 45 408    | 27 527  | 23 442  | 12 483  | 928                |
| Grundstücks- und Wohnungswesen .....  | 37 780  | 451                           | 2 210     | 3 293   | 7 700     | 8 151     | 5 861   | 5 501   | 3 428   | 1 185              |
| Freiberufl., wissenschaftl., techn. Dienst-<br>leistg.; sonst. wirtschaftl. Dienstleistg. ....                        | 731 932   | 13 264                        | 62 207    | 102 508 | 198 726   | 157 643   | 81 492  | 67 927  | 39 318  | 8 847              |
| Öffentliche Verwaltung, Verteidigung,<br>Sozialvers.; Erziehung und Unterricht;<br>Gesundheits- und Sozialwesen ..... | 1 229 317   | 36 411                        | 94 194    | 131 908 | 266 792   | 254 304   | 162 129 | 161 750 | 106 863 | 14 966             |
| Kunst, Unterhaltung und Erholung; sonst.<br>Dienstleistg.; Priv. Haush.; Exterr. Org. ...                             | 181 036   | 4 885                         | 12 545    | 17 524  | 37 442    | 36 820    | 24 782  | 25 645  | 17 050  | 4 343              |
| Insgesamt <sup>2)</sup>   | 5 682 137   | 167 339                       | 456 605   | 624 677 | 1 320 988 | 1 219 818 | 742 140 | 681 712 | 406 972 | 61 886             |
| darunter männlich   |   |                               |           |         |           |           |         |         |         |                    |
| Land- und Forstwirtschaft, Fischerei .....  | 22 010  | 1 418                         | 3 329     | 3 508   | 4 927     | 3 666     | 1 936   | 1 825   | 1 169   | 232                |
| Produzierendes Gewerbe .....  | 1 393 794   | 50 327                        | 106 330   | 135 935 | 322 921   | 300 762   | 187 907 | 176 932 | 103 426 | 9 254              |
| Produzierendes Gewerbe o. Baugewerbe ..   | 1 102 327   | 33 853                        | 74 938    | 103 209 | 258 340   | 240 359   | 153 048 | 145 793 | 86 317  | 6 470              |
| Verarbeitendes Gewerbe .....  | 1 035 012   | 32 303                        | 71 250    | 98 122  | 244 882   | 226 002   | 142 173 | 134 698 | 79 711  | 5 871              |
| Baugewerbe .....  | 291 467   | 16 474                        | 31 392    | 32 726  | 64 581    | 60 403    | 34 859  | 31 139  | 17 109  | 2 784              |
| Dienstleistungsbereiche .....   | 1 663 928   | 45 030                        | 141 245   | 197 684 | 410 218   | 348 040   | 201 948 | 181 450 | 111 516 | 26 797             |
| Handel, Verkehr, Gastgewerbe .....  | 651 538   | 24 846                        | 64 530    | 73 550  | 151 773   | 137 572   | 78 868  | 68 946  | 40 605  | 10 848             |
| Information und Kommunikation .....   | 153 437   | 1 749                         | 9 795     | 19 719  | 45 385    | 34 698    | 18 939  | 14 574  | 7 507   | 1 071              |
| Finanz- u. Versicherungsdienstleistungen ..   | 80 417  | 1 468                         | 5 518     | 6 893   | 16 332    | 20 132    | 12 564  | 10 981  | 6 007   | 522                |
| Grundstücks- und Wohnungswesen .....  | 17 774  | 192                           | 978       | 1 473   | 3 600     | 3 773     | 2 769   | 2 638   | 1 667   | 684                |
| Freiberufl., wissenschaftl., techn. Dienst-<br>leistg.; sonst. wirtschaftl. Dienstleistg. ....                        | 381 666   | 6 632                         | 33 212    | 55 415  | 108 570   | 79 087    | 39 974  | 33 696  | 19 905  | 5 175              |
| Öffentliche Verwaltung, Verteidigung,<br>Sozialvers.; Erziehung und Unterricht;<br>Gesundheits- und Sozialwesen ..... | 312 945   | 8 453                         | 22 064    | 33 872  | 70 325    | 60 010    | 40 447  | 41 771  | 29 461  | 6 542              |
| Kunst, Unterhaltung und Erholung; sonst.<br>Dienstleistg.; Priv. Haush.; Exterr. Org. ...                             | 66 151  | 1 690                         | 5 148     | 6 762   | 14 233    | 12 768    | 8 387   | 8 844   | 6 364   | 1 955              |
| Zusammen <sup>2)</sup>  | 3 079 747   | 96 776                        | 250 910   | 337 128 | 738 066   | 652 471   | 391 792 | 360 209 | 216 111 | 36 284             |

<sup>1)</sup> Klassifikation der Wirtschaftszweige, Ausgabe 2008 (WZ 2008). – <sup>2)</sup> Einschl. Fälle ohne Angaben zum Alter oder zur Wirtschaftsgliederung.

16. Ausländische sozialversicherungspflichtig Beschäftigte am Arbeitsort seit 2000 nach Staatsangehörigkeit

– Auswertungen aus der Beschäftigungsstatistik der Bundesagentur für Arbeit; Stichtag jeweils 30. Juni –

| Staatsangehörigkeit               | Ausländische Beschäftigte |          |          |           |          |          |                    |          |          |
|-----------------------------------|---------------------------|----------|----------|-----------|----------|----------|--------------------|----------|----------|
|                                   | 2000                      |          |          | 2010      |          |          | 2020 <sup>1)</sup> |          |          |
|                                   | insgesamt                 | männlich | weiblich | insgesamt | männlich | weiblich | insgesamt          | männlich | weiblich |
| Europa .....                      | 304 112                   | 190 682  | 113 430  | 307 984   | 181 510  | 126 474  | 729 878            | 444 758  | 285 120  |
| darunter Frankreich .....         | 5 114                     | 2 639    | 2 475    | 6 456     | 3 399    | 3 057    | 9 935              | 5 395    | 4 540    |
| Griechenland .....                | 20 995                    | 12 776   | 8 219    | 16 804    | 9 976    | 6 828    | 33 226             | 19 628   | 13 598   |
| Italien .....                     | 30 245                    | 21 517   | 8 728    | 28 165    | 18 960   | 9 205    | 49 470             | 31 416   | 18 054   |
| Österreich .....                  | 34 420                    | 21 326   | 13 094   | 29 246    | 16 814   | 12 432   | 32 537             | 17 705   | 14 832   |
| Polen .....                       | 9 126                     | 5 014    | 4 112    | 14 980    | 6 987    | 7 993    | 65 412             | 40 737   | 24 675   |
| Portugal .....                    | 3 552                     | 2 476    | 1 076    | 3 598     | 2 390    | 1 208    | 6 690              | 4 394    | 2 296    |
| Spanien .....                     | 3 855                     | 2 221    | 1 634    | 4 046     | 2 187    | 1 859    | 11 777             | 6 530    | 5 247    |
| Tschechien .....                  | 8 504                     | 4 994    | 3 510    | 7 904     | 4 315    | 3 589    | 32 300             | 22 148   | 10 152   |
| Türkei .....                      | 83 913                    | 57 033   | 26 880   | 76 999    | 51 775   | 25 224   | 83 543             | 53 917   | 29 626   |
| Ungarn .....                      | 3 841                     | 2 200    | 1 641    | 5 441     | 2 904    | 2 537    | 40 294             | 24 729   | 15 565   |
| Vereinigtes Königreich .....      | 4 988                     | 3 350    | 1 638    | 4 942     | 3 313    | 1 629    | 6 389              | 4 298    | 2 091    |
| Afrika .....                      | 8 918                     | 7 155    | 1 763    | 10 337    | 7 370    | 2 967    | 33 031             | 24 719   | 8 312    |
| Amerika .....                     | 9 055                     | 5 761    | 3 294    | 11 636    | 6 525    | 5 111    | 23 637             | 12 418   | 11 219   |
| darunter Vereinigte Staaten ..... | 5 901                     | 4 288    | 1 613    | 5 710     | 3 945    | 1 765    | 8 763              | 5 463    | 3 300    |
| Asien .....                       | 21 929                    | 14 801   | 7 128    | 32 720    | 20 195   | 12 525   | 103 750            | 71 124   | 32 626   |
| Australien/Ozeanien .....         | 407                       | 245      | 162      | 738       | 464      | 274      | 1 484              | 970      | 514      |
| Insgesamt                         | 344 421                   | 218 644  | 125 777  | 363 415   | 216 064  | 147 351  | 891 780            | 553 989  | 337 791  |

<sup>1)</sup> Vorläufige Ergebnisse.

**17. Sozialversicherungspflichtig Beschäftigte am Arbeitsort 2019 und 2020 nach Berufen**

– Auswertungen aus der Beschäftigungsstatistik der Bundesagentur für Arbeit; Stichtag jeweils 30. Juni; vorläufige Ergebnisse –

| Berufliche Gliederung <sup>1)</sup>                                      | Beschäftigte     |                  |                  |                  |                  |                  |
|--|------------------|------------------|------------------|------------------|------------------|------------------|
|  | 2019             |                  |                  | 2020             |                  |                  |
|  | insgesamt        | männlich         | weiblich         | insgesamt        | männlich         | weiblich         |
| <b>Insgesamt</b>   |                  |                  |                  |                  |                  |                  |
| <b>Land-, Forst-, Tierwirtschaft, Gartenbau</b> .....                    | <b>68 509</b>    | <b>48 552</b>    | <b>19 957</b>    | <b>68 962</b>    | <b>48 739</b>    | <b>20 223</b>    |
| davon Land-, Tier-, Forstwirtschaftsberufe .....                         | 32 926           | 24 095           | 8 831            | 33 274           | 24 113           | 9 161            |
| Gartenbauberufe, Floristik .....   | 35 583           | 24 457           | 11 126           | 35 688           | 24 626           | 11 062           |
| <b>Rohstoffgewinnung, Produktion, Fertigung</b> .....                    | <b>1 381 242</b> | <b>1 130 321</b> | <b>250 921</b>   | <b>1 348 881</b> | <b>1 105 872</b> | <b>243 009</b>   |
| davon Rohstoffgewinnung, Glas-, Keramikverarbeitung .....                | 26 240           | 22 430           | 3 810            | 25 513           | 21 948           | 3 565            |
| Kunststoff- und Holzherstellung, -verarbeitung .....                     | 111 142          | 90 334           | 20 808           | 106 369          | 87 095           | 19 274           |
| Papier-, Druckberufe, technische Mediengestaltung .....                  | 51 949           | 33 201           | 18 748           | 50 347           | 31 969           | 18 378           |
| Metallerzeugung, -bearbeitung, Metallbauberufe .....                     | 213 207          | 193 468          | 19 739           | 203 675          | 185 194          | 18 481           |
| Maschinen- und Fahrzeugtechnikberufe .....                               | 354 873          | 314 617          | 40 256           | 347 702          | 308 687          | 39 015           |
| Mechatronik-, Energie- und Elektroberufe .....                           | 186 415          | 162 116          | 24 299           | 185 244          | 161 505          | 23 739           |
| Technische Entwicklung, Konstruktions-, Produktionssteuerungsberufe ..   | 260 371          | 211 738          | 48 633           | 260 746          | 211 529          | 49 217           |
| Textil- und Lederberufe .....  | 27 299           | 11 783           | 15 516           | 25 630           | 10 970           | 14 660           |
| Lebensmittelherstellung und -verarbeitung .....                          | 149 746          | 90 634           | 59 112           | 143 655          | 86 975           | 56 680           |
| <b>Bau, Architektur, Vermessung, Gebäudetechnik</b> .....                | <b>332 649</b>   | <b>312 038</b>   | <b>20 611</b>    | <b>336 063</b>   | <b>314 709</b>   | <b>21 354</b>    |
| davon Bauplanungs-, Architektur- und Vermessungsberufe .....             | 43 068           | 31 251           | 11 817           | 44 348           | 31 992           | 12 356           |
| Hoch- und Tiefbauberufe .....  | 98 606           | 97 258           | 1 348            | 99 774           | 98 309           | 1 465            |
| (Innen-) Ausbauberufe .....  | 69 534           | 67 464           | 2 070            | 69 494           | 67 451           | 2 043            |
| Gebäude- und versorgungstechnische Berufe .....                          | 121 441          | 116 065          | 5 376            | 122 447          | 116 957          | 5 490            |
| <b>Naturwissenschaft, Geografie, Informatik</b> .....                    | <b>245 563</b>   | <b>188 963</b>   | <b>56 600</b>    | <b>252 259</b>   | <b>193 618</b>   | <b>58 641</b>    |
| davon Mathematik-, Biologie-, Chemie- und Physikberufe .....             | 61 476           | 37 699           | 23 777           | 61 087           | 37 024           | 24 063           |
| Geologie-, Geografie- und Umweltschutzberufe .....                       | 7 621            | 5 443            | 2 178            | 7 714            | 5 478            | 2 236            |
| Informatik- und andere IKT-Berufe .....                                  | 176 466          | 145 821          | 30 645           | 183 458          | 151 116          | 32 342           |
| <b>Verkehr, Logistik, Schutz und Sicherheit</b> .....                    | <b>720 748</b>   | <b>485 353</b>   | <b>235 395</b>   | <b>712 806</b>   | <b>480 759</b>   | <b>232 047</b>   |
| davon Verkehrs- und Logistikberufe (außer Fahrzeugführung) .....         | 338 082          | 237 247          | 100 835          | 336 093          | 236 706          | 99 387           |
| Führer von Fahrzeug- und Transportgeräten .....                          | 189 047          | 179 191          | 9 856            | 187 231          | 177 234          | 9 997            |
| Schutz-, Sicherheits- und Überwachungsberufe .....                       | 48 409           | 34 275           | 14 134           | 48 312           | 34 361           | 13 951           |
| Reinigungsberufe .....   | 145 210          | 34 640           | 110 570          | 141 170          | 32 458           | 108 712          |
| <b>Kaufmännische Dienstleistungen, Handel, Vertrieb, Tourismus</b> ..... | <b>689 979</b>   | <b>260 438</b>   | <b>429 541</b>   | <b>675 372</b>   | <b>257 444</b>   | <b>417 928</b>   |
| davon Einkaufs-, Vertriebs- und Handelsberufe .....                      | 187 563          | 115 993          | 71 570           | 189 409          | 116 998          | 72 411           |
| Verkaufsberufe .....   | 351 231          | 93 742           | 257 489          | 346 608          | 94 069           | 252 539          |
| Tourismus-, Hotel- und Gaststättenberufe .....                           | 151 185          | 50 703           | 100 482          | 139 355          | 46 377           | 92 978           |
| <b>Unternehmensorganisation, Buchhaltung, Recht und Verwaltung</b> ..... | <b>1 180 400</b> | <b>411 650</b>   | <b>768 750</b>   | <b>1 186 307</b> | <b>413 445</b>   | <b>772 862</b>   |
| davon Berufe in der Unternehmensführung und -organisation .....          | 769 774          | 277 804          | 491 970          | 769 684          | 278 383          | 491 301          |
| Berufe in Finanzdienstleistungen, Rechnungswesen u. Steuerberatung ..    | 253 314          | 96 786           | 156 528          | 254 152          | 97 063           | 157 089          |
| Berufe in Recht und Verwaltung .....                                     | 157 312          | 37 060           | 120 252          | 162 471          | 37 999           | 124 472          |
| <b>Gesundheit, Soziales, Lehre und Erziehung</b> .....                   | <b>909 914</b>   | <b>177 686</b>   | <b>732 228</b>   | <b>927 663</b>   | <b>181 844</b>   | <b>745 819</b>   |
| davon Medizinische Gesundheitsberufe .....                               | 410 452          | 70 189           | 340 263          | 419 239          | 72 760           | 346 479          |
| Nichtmedizinische Gesundheit, Körperpflege, Medizintechnik .....         | 133 133          | 25 943           | 107 190          | 134 028          | 26 516           | 107 512          |
| Erziehung, soziale und hauswirtschaftliche Berufe, Theologie .....       | 268 848          | 36 889           | 231 959          | 276 460          | 37 485           | 238 975          |
| Lehrende und ausbildende Berufe .....                                    | 97 481           | 44 665           | 52 816           | 97 936           | 45 083           | 52 853           |
| <b>Geisteswissenschaften, Kultur, Gestaltung</b> .....                   | <b>150 488</b>   | <b>70 167</b>    | <b>80 321</b>    | <b>150 428</b>   | <b>69 505</b>    | <b>80 923</b>    |
| davon Geistes-, Gesellschafts-, Wirtschaftswissenschaften .....          | 13 849           | 4 868            | 8 981            | 14 015           | 4 784            | 9 231            |
| Werbung, Marketing, kaufmännische, redaktionelle Medienberufe .....      | 101 730          | 44 799           | 56 931           | 102 790          | 45 150           | 57 640           |
| Produktdesign, kunsthandwerkliche Berufe .....                           | 15 929           | 8 167            | 7 762            | 15 942           | 8 221            | 7 721            |
| Darstellende und unterhaltende Berufe .....                              | 18 980           | 12 333           | 6 647            | 17 681           | 11 350           | 6 331            |
| <b>Insgesamt<sup>2)</sup></b>  | <b>5 702 850</b> | <b>3 098 993</b> | <b>2 603 857</b> | <b>5 682 137</b> | <b>3 079 747</b> | <b>2 602 390</b> |
| <b>darunter Auszubildende</b>  |                  |                  |                  |                  |                  |                  |
| Land-, Forst-, Tierwirtschaft, Gartenbau .....                           | 4 361            | 3 077            | 1 284            | 4 273            | 3 007            | 1 266            |
| Rohstoffgewinnung, Produktion, Fertigung .....                           | 75 006           | 64 724           | 10 282           | 76 012           | 65 609           | 10 403           |
| Bau, Architektur, Vermessung, Gebäudetechnik .....                       | 17 008           | 16 313           | 695              | 17 006           | 16 220           | 786              |
| Naturwissenschaft, Geografie, Informatik .....                           | 10 267           | 8 355            | 1 912            | 11 297           | 9 220            | 2 077            |
| Verkehr, Logistik, Schutz und Sicherheit .....                           | 9 633            | 7 593            | 2 040            | 9 803            | 7 797            | 2 006            |
| Kaufmännische Dienstleistungen, Handel, Vertrieb, Tourismus .....        | 34 858           | 15 786           | 19 072           | 34 695           | 16 210           | 18 485           |
| Unternehmensorganisation, Buchhaltung, Recht und Verwaltung .....        | 39 124           | 13 012           | 26 112           | 39 506           | 13 299           | 26 207           |
| Gesundheit, Soziales, Lehre und Erziehung .....                          | 49 386           | 9 116            | 40 270           | 48 958           | 9 230            | 39 728           |
| Geisteswissenschaften, Kultur, Gestaltung .....                          | 3 407            | 1 555            | 1 852            | 3 422            | 1 559            | 1 863            |
| <b>Zusammen<sup>2)</sup></b>   | <b>243 061</b>   | <b>139 538</b>   | <b>103 523</b>   | <b>244 980</b>   | <b>142 158</b>   | <b>102 822</b>   |

<sup>1)</sup> Klassifizierung der Berufe 2010 (KdB 2010). – <sup>2)</sup> Einschließlich sonstige Berufsbereiche und Fälle ohne Berufsangabe.

B. Arbeitsmarktlage

1. Arbeitslose, Kurzarbeiter und gemeldete Stellen seit 2018

– Daten der Bundesagentur für Arbeit –

| Jahr<br>Monat <sup>1)</sup> | Arbeitslose |                 |           |           |                       |                    | Kurzarbeiter <sup>3)</sup> |           | Gemeldete<br>Stellen |
|-----------------------------|-------------|-----------------|-----------|-----------|-----------------------|--------------------|----------------------------|-----------|----------------------|
|                             | insgesamt   | % <sup>2)</sup> | männlich  | Ausländer | Schwer-<br>behinderte | unter<br>25 Jahren | insgesamt                  | männlich  |                      |
| 2018 März .....             | 231 506     | 3,2             | 133 193   | 68 344    | 21 102                | 22 281             | 52 096                     | 50 777    | 127 712              |
| Juni .....                  | 197 820     | 2,7             | 106 282   | 58 389    | 20 199                | 17 628             | 2 683                      | 1 647     | 131 305              |
| September .....             | 207 005     | 2,8             | 109 000   | 61 929    | 20 515                | 23 188             | 5 141                      | 3 569     | 135 393              |
| Dezember .....              | 203 256     | 2,7             | 111 759   | 60 686    | 20 381                | 17 919             | 25 954                     | 24 255    | 126 919              |
| D Bayern .....              | 214 017     | 2,9             | 117 629   | 63 091    | 20 690                | 21 027             | 18 071                     | 16 786    | 129 853              |
| D Deutschland .....         | 2 340 082   | 5,2             | 1 292 123 | 625 583   | 156 621               | 210 342            | 117 659                    | 109 180   | 796 427              |
| 2019 März .....             | 220 990     | 3,0             | 127 757   | 65 947    | 21 042                | 21 121             | 45 254                     | 42 986    | 128 414              |
| Juni .....                  | 197 513     | 2,6             | 107 860   | 59 245    | 20 572                | 18 054             | 8 705                      | 6 210     | 129 061              |
| September .....             | 209 469     | 2,8             | 112 298   | 62 816    | 20 859                | 23 278             | 13 060                     | 9 954     | 128 605              |
| Dezember .....              | 208 421     | 2,8             | 116 840   | 63 187    | 20 930                | 18 711             | 41 625                     | 36 805    | 115 689              |
| D Bayern .....              | 211 965     | 2,8             | 118 211   | 63 265    | 20 984                | 20 788             | 25 726                     | 22 669    | 125 827              |
| D Deutschland .....         | 2 266 720   | 5,0             | 1 262 887 | 636 014   | 154 696               | 205 384            | 145 276                    | 129 623   | 774 345              |
| 2020 März .....             | 231 115     | 3,1             | 135 633   | 70 444    | 21 947                | 22 615             | 497 070                    | 293 460   | 115 296              |
| Juni .....                  | 293 823     | 3,9             | 164 588   | 94 846    | 24 698                | 31 846             | 828 919                    | 502 826   | 91 173               |
| September .....             | 292 939     | 3,9             | 161 912   | 91 498    | 24 971                | 32 975             | 426 170                    | 268 238   | 94 733               |
| Dezember .....              | 275 067     | 3,6             | 153 731   | 84 955    | 24 473                | 24 414             | 508 684                    | 280 175   | 93 613               |
| D Bayern .....              | 275 075     | 3,6             | 155 602   | 85 708    | 24 011                | 28 582             | 545 717                    | 329 141   | 100 066              |
| D Deutschland .....         | 2 695 444   | 5,9             | 1 520 596 | 795 692   | 169 691               | 257 361            | 2 938 786                  | 1 758 959 | 613 445              |
| 2021 März .....             | 298 765     | 3,9             | 171 096   | 94 709    | 25 544                | 28 464             | ...                        | ...       | 99 853               |

<sup>1)</sup> Stand Mitte des Monats, Durchschnitte (D) aus 12 Stichtags- bzw. Monatszahlen. – <sup>2)</sup> Arbeitslosenquote: Arbeitslose in % aller zivilen Erwerbspersonen und daher nicht vergleichbar mit den Arbeitslosenquoten „Arbeitslose in % der abhängigen zivilen Erwerbspersonen“, die in früheren Jahrbüchern bis 2003 veröffentlicht wurden. – <sup>3)</sup> Die Bundesagentur für Arbeit hat die Zahlen zu den Kurzarbeitern im März 2019 rückwirkend für den Zeitraum Oktober 2017 bis August 2018 korrigiert.

2. Struktur der Arbeitslosen seit 2018

– Daten der Bundesagentur für Arbeit –

| Gegenstand der Nachweisung                     | Arbeitslose Mitte September |             |              |              |             |              |              |              |              |
|--|-----------------------------|-------------|--------------|--------------|-------------|--------------|--------------|--------------|--------------|
|  | 2018                        |             |              | 2019         |             |              | 2020         |              |              |
|  | männlich                    | weiblich    | insgesamt    | männlich     | weiblich    | insgesamt    | männlich     | weiblich     | insgesamt    |
| <b>Arbeitslose insgesamt in 1 000 .....</b>    | <b>109,0</b>                | <b>98,0</b> | <b>207,0</b> | <b>112,3</b> | <b>97,1</b> | <b>209,5</b> | <b>161,9</b> | <b>131,0</b> | <b>292,9</b> |
| und zwar in % nach                             |                             |             |              |              |             |              |              |              |              |
| <b>Staatsangehörigkeit<sup>1)</sup></b>        |                             |             |              |              |             |              |              |              |              |
| Deutsche .....                                 | 69,6                        | 70,1        | 69,8         | 70,0         | 69,5        | 69,8         | 68,6         | 68,5         | 68,5         |
| Ausländer .....                                | 30,1                        | 29,7        | 29,9         | 29,7         | 30,3        | 30,0         | 31,2         | 31,3         | 31,2         |
| <b>Alter</b>                                   |                             |             |              |              |             |              |              |              |              |
| unter 20 Jahre .....                           | 3,1                         | 2,4         | 2,8          | 2,8          | 2,3         | 2,6          | 2,4          | 2,1          | 2,3          |
| 20 bis unter 25 Jahre .....                    | 9,5                         | 7,2         | 8,4          | 9,6          | 7,3         | 8,5          | 10,3         | 7,4          | 9,0          |
| 25 bis unter 35 Jahre .....                    | 22,1                        | 22,3        | 22,2         | 22,5         | 22,4        | 22,5         | 24,2         | 22,9         | 23,6         |
| 35 bis unter 45 Jahre .....                    | 18,8                        | 22,6        | 20,6         | 18,8         | 22,4        | 20,5         | 20,0         | 23,1         | 21,4         |
| 45 bis unter 55 Jahre .....                    | 21,3                        | 22,3        | 21,8         | 20,4         | 21,6        | 21,0         | 19,5         | 21,4         | 20,3         |
| 55 bis unter 65 Jahre .....                    | 24,6                        | 22,6        | 23,6         | 25,0         | 23,2        | 24,2         | 22,9         | 22,4         | 22,7         |
| <b>Dauer der Arbeitslosigkeit<sup>2)</sup></b> |                             |             |              |              |             |              |              |              |              |
| unter 1 Monat .....                            | 17,5                        | 18,3        | 17,9         | 18,1         | 18,6        | 18,3         | 12,8         | 13,7         | 13,2         |
| 1 Monat bis unter 3 Monate .....               | 25,4                        | 23,9        | 24,7         | 25,4         | 24,7        | 25,1         | 20,8         | 20,7         | 20,7         |
| 3 Monate bis unter ½ Jahr .....                | 17,0                        | 17,2        | 17,1         | 18,4         | 18,1        | 18,3         | 23,1         | 23,1         | 23,1         |
| ½ Jahr bis unter 1 Jahr .....                  | 17,2                        | 17,2        | 17,2         | 17,6         | 17,3        | 17,5         | 24,0         | 22,5         | 23,3         |
| 1 Jahr bis unter 2 Jahre .....                 | 11,9                        | 11,7        | 11,8         | 11,3         | 11,4        | 11,4         | 12,0         | 12,0         | 12,0         |
| 2 Jahre oder mehr .....                        | 11,0                        | 11,7        | 11,3         | 9,2          | 9,9         | 9,5          | 7,3          | 8,0          | 7,6          |
| <b>Berufsausbildung</b>                        |                             |             |              |              |             |              |              |              |              |
| nicht abgeschlossen <sup>3)</sup> .....        | 44,4                        | 43,5        | 44,0         | 43,1         | 43,1        | 43,1         | 43,6         | 42,9         | 43,3         |
| abgeschlossen .....                            | 55,0                        | 55,9        | 55,4         | 56,3         | 56,3        | 56,4         | 56,0         | 56,7         | 56,4         |

<sup>1)</sup> Ohne ungeklärte Staatsangehörigkeit bzw. ohne Angabe. – <sup>2)</sup> Ohne Arbeitslose, die bei kommunalen Trägern gemeldet sind. – <sup>3)</sup> Änderungen im BA-Fachverfahren können ab Berichtsmontat Mai 2016 zu sinkenden Fallzahlen in der Kategorie „nicht abgeschlossene Berufsausbildung“ führen. Der Vergleich zu vorherigen Zeitpunkten kann dadurch eingeschränkt aussagekräftig sein.

**3. Arbeitslosenquote seit 2017 nach Arbeitsagenturbezirken**

– Daten der Bundesagentur für Arbeit –

| Arbeitsagenturbezirk <sup>1)</sup>   | 2017       | 2018       |            | 2019       |            | 2020       |            | 2021       |
|--|------------|------------|------------|------------|------------|------------|------------|------------|
|  | Sept.      | März       | Sept.      | März       | Sept.      | März       | Sept.      | März       |
| <b>Arbeitslosenquote in %<sup>2) 3)</sup> (Arbeitslose in % aller zivilen Erwerbspersonen)</b> |            |            |            |            |            |            |            |            |
| Ansbach-Weißenburg .....   | 2,6        | 2,8        | 2,4        | 2,7        | 2,4        | 2,6        | 3,1        | 3,2        |
| Aschaffenburg .....  | 3,3        | 3,2        | 3,1        | 3,1        | 3,2        | 3,3        | 4,2        | 4,1        |
| Augsburg .....   | 3,7        | 3,6        | 3,4        | 3,5        | 3,5        | 3,6        | 4,6        | 4,6        |
| Bamberg-Coburg .....   | 3,1        | 3,2        | 2,8        | 3,0        | 3,0        | 3,1        | 3,7        | 3,8        |
| Bayreuth-Hof .....   | 3,9        | 4,1        | 3,5        | 3,8        | 3,6        | 4,1        | 4,4        | 4,5        |
| Deggendorf .....   | 2,7        | 3,5        | 2,6        | 3,4        | 2,5        | 3,4        | 3,5        | 4,3        |
| Donauwörth .....   | 2,0        | 2,0        | 1,8        | 1,9        | 1,9        | 2,2        | 2,9        | 2,8        |
| Freising .....   | 2,0        | 2,1        | 1,9        | 1,9        | 1,9        | 2,0        | 2,9        | 2,9        |
| Fürth .....  | 3,2        | 3,2        | 2,9        | 3,0        | 3,0        | 3,1        | 3,9        | 4,0        |
| Ingolstadt .....   | 2,1        | 2,1        | 2,0        | 2,0        | 2,0        | 2,2        | 2,9        | 2,9        |
| Kempten-Memmingen .....  | 2,5        | 2,7        | 2,3        | 2,5        | 2,3        | 2,6        | 3,2        | 3,4        |
| Landshut-Pfarrkirchen .....  | 2,7        | 3,2        | 2,7        | 3,2        | 2,9        | 3,2        | 3,7        | 3,9        |
| München .....  | 3,9        | 3,7        | 3,4        | 3,3        | 3,2        | 3,5        | 5,0        | 4,9        |
| Nürnberg .....   | 4,9        | 4,9        | 4,5        | 4,5        | 4,4        | 4,5        | 5,9        | 5,7        |
| Passau .....   | 2,9        | 3,8        | 2,6        | 3,6        | 2,6        | 3,7        | 3,6        | 4,3        |
| Regensburg .....   | 2,2        | 2,5        | 2,1        | 2,5        | 2,3        | 2,6        | 3,4        | 3,4        |
| Rosenheim .....  | 2,5        | 2,8        | 2,3        | 2,5        | 2,3        | 2,6        | 3,3        | 3,4        |
| Schwandorf .....   | 2,6        | 3,3        | 2,4        | 3,1        | 2,6        | 3,3        | 3,4        | 3,8        |
| Schweinfurt .....  | 3,0        | 3,0        | 2,8        | 3,0        | 3,0        | 3,2        | 3,7        | 3,6        |
| Traunstein .....   | 3,0        | 3,5        | 2,7        | 3,2        | 2,6        | 3,2        | 3,5        | 4,0        |
| Weiden .....   | 3,7        | 3,9        | 3,3        | 3,6        | 3,3        | 3,7        | 3,8        | 4,0        |
| Weilheim .....   | 2,6        | 2,7        | 2,4        | 2,5        | 2,3        | 2,5        | 3,5        | 3,6        |
| Würzburg .....   | 2,5        | 2,5        | 2,4        | 2,3        | 2,3        | 2,4        | 3,1        | 3,1        |
| <b>Bayern</b>  | <b>3,0</b> | <b>3,2</b> | <b>2,8</b> | <b>3,0</b> | <b>2,8</b> | <b>3,1</b> | <b>3,9</b> | <b>3,9</b> |

**4. Arbeitslose und gemeldete Stellen seit 2019 nach Arbeitsagenturbezirken**

– Daten der Bundesagentur für Arbeit –

| Arbeitsagenturbezirk <sup>1)</sup> | Arbeitslose <sup>3)</sup> |                |                |                | Gemeldete Stellen <sup>3)</sup> |                |               |               |
|------------------------------------|---------------------------|----------------|----------------|----------------|---------------------------------|----------------|---------------|---------------|
|                                    | 2019                      | 2020           |                | 2021           | 2019                            | 2020           |               | 2021          |
|                                    | Sept.                     | März           | Sept.          | März           | Sept.                           | März           | Sept.         | März          |
| Ansbach-Weißenburg .....           | 6 149                     | 6 766          | 8 105          | 8 250          | 5 170                           | 4 837          | 4 417         | 4 836         |
| Aschaffenburg .....                | 6 879                     | 7 078          | 9 118          | 8 943          | 3 320                           | 2 845          | 2 311         | 2 504         |
| Augsburg .....                     | 13 516                    | 14 067         | 18 124         | 17 954         | 5 851                           | 5 231          | 4 345         | 4 470         |
| Bamberg-Coburg .....               | 10 364                    | 11 006         | 12 915         | 13 424         | 7 471                           | 6 829          | 6 098         | 6 879         |
| Bayreuth-Hof .....                 | 9 084                     | 10 407         | 11 153         | 11 452         | 6 012                           | 5 847          | 5 114         | 5 633         |
| Deggendorf .....                   | 5 070                     | 6 836          | 7 029          | 8 526          | 3 783                           | 3 393          | 2 652         | 2 727         |
| Donauwörth .....                   | 5 832                     | 6 678          | 9 131          | 8 894          | 6 316                           | 5 110          | 3 491         | 4 215         |
| Freising .....                     | 6 883                     | 7 379          | 10 592         | 10 699         | 5 140                           | 4 844          | 4 122         | 3 828         |
| Fürth .....                        | 10 177                    | 10 580         | 13 447         | 13 668         | 4 701                           | 4 583          | 3 691         | 3 793         |
| Ingolstadt .....                   | 5 838                     | 6 281          | 8 488          | 8 625          | 4 670                           | 3 876          | 3 247         | 3 150         |
| Kempten-Memmingen .....            | 8 789                     | 9 945          | 12 629         | 13 127         | 6 531                           | 6 136          | 4 470         | 5 118         |
| Landshut-Pfarrkirchen .....        | 7 582                     | 8 550          | 9 789          | 10 467         | 4 232                           | 3 532          | 2 892         | 3 120         |
| München .....                      | 34 436                    | 37 176         | 54 505         | 53 188         | 13 269                          | 11 169         | 8 518         | 7 898         |
| Nürnberg .....                     | 18 446                    | 18 794         | 24 660         | 23 850         | 8 308                           | 7 598          | 6 226         | 5 997         |
| Passau .....                       | 4 637                     | 6 658          | 6 549          | 7 866          | 3 664                           | 3 188          | 2 228         | 2 438         |
| Regensburg .....                   | 8 068                     | 9 132          | 11 940         | 12 269         | 6 806                           | 6 127          | 5 239         | 5 192         |
| Rosenheim .....                    | 7 077                     | 7 885          | 10 248         | 10 516         | 5 080                           | 4 322          | 3 783         | 3 760         |
| Schwandorf .....                   | 6 254                     | 8 111          | 8 277          | 9 206          | 5 400                           | 4 888          | 4 274         | 4 714         |
| Schweinfurt .....                  | 7 535                     | 8 011          | 9 267          | 8 974          | 5 037                           | 4 191          | 3 566         | 4 183         |
| Traunstein .....                   | 7 319                     | 8 833          | 9 896          | 11 314         | 3 864                           | 3 625          | 3 207         | 3 229         |
| Weiden .....                       | 3 891                     | 4 417          | 4 530          | 4 843          | 2 642                           | 2 642          | 2 132         | 2 364         |
| Weilheim .....                     | 8 672                     | 9 498          | 13 218         | 13 600         | 5 540                           | 5 462          | 4 171         | 4 863         |
| Würzburg .....                     | 6 971                     | 7 027          | 9 329          | 9 110          | 5 798                           | 5 021          | 4 539         | 4 942         |
| <b>Bayern</b>                      | <b>209 469</b>            | <b>231 115</b> | <b>292 939</b> | <b>298 765</b> | <b>128 605</b>                  | <b>115 296</b> | <b>94 733</b> | <b>99 853</b> |

<sup>1)</sup> Gebietsstand Mai 2021. – <sup>2)</sup> Arbeitslosenquote: Arbeitslose in % aller zivilen Erwerbspersonen und daher nicht vergleichbar mit den Arbeitslosenquoten „Arbeitslose in % der abhängigen zivilen Erwerbspersonen“, die in früheren Jahrbüchern bis 2003 veröffentlicht wurden. – <sup>3)</sup> Stand Mitte des Monats.





IX.

---

## Wirtschaftsorganisationen und Berufsverbände

IX. Wirtschaftsorganisationen und Berufsverbände

1. Industrie- und Handelskammern, Stand 31. Dezember 2020

– Auswertung des Datenmaterials der IHK Gesellschaft für Informationsverarbeitung mbH –

| Industrie- und<br>Handelskammerbezirk | Eingetragene Rechtsträger |                      |                                   | Industrie- und<br>Handelskammerbezirk | Eingetragene Rechtsträger |                      |                                   |
|---------------------------------------|---------------------------|----------------------|-----------------------------------|---------------------------------------|---------------------------|----------------------|-----------------------------------|
|                                       | ins-<br>gesamt            | davon im             |                                   |                                       | ins-<br>gesamt            | davon im             |                                   |
|                                       |                           | Handels-<br>register | Genossen-<br>schafts-<br>register |                                       |                           | Handels-<br>register | Genossen-<br>schafts-<br>register |
| Aschaffenburg .....                   | 7 166                     | 7 146                | 20                                | Nürnberg .....                        | 30 645                    | 30 456               | 189                               |
| Augsburg/Lindau .....                 | 16 454                    | 16 333               | 121                               | Passau .....                          | 19 056                    | 18 984               | 72                                |
| Bayreuth .....                        | 17 373                    | 17 261               | 112                               | Regensburg .....                      | 20 017                    | 19 932               | 85                                |
| Coburg .....                          | 1 987                     | 1 980                | 7                                 | Würzburg-Schweinfurt .....            | 15 283                    | 15 166               | 117                               |
| München .....                         | 125 826                   | 125 670              | 156                               |                                       |                           |                      |                                   |

2. Handwerkskammern am 31. Dezember 2020

– Daten des Bayerischen Handwerkstags –

| Handwerkskammerbezirk | Bevöl-<br>kerung <sup>1)</sup> | Hand-<br>werks-<br>betriebe <sup>2)</sup> | Innungen<br>des<br>Bezirks | Handwerkskammerbezirk | Bevöl-<br>kerung <sup>1)</sup> | Hand-<br>werks-<br>betriebe <sup>2)</sup> | Innungen<br>des<br>Bezirks |
|-----------------------|--------------------------------|---|----------------------------|-----------------------|--------------------------------|---|----------------------------|
|                       | 1 000                          | Anzahl                                    |                            |                       | 1 000                          | Anzahl                                    |                            |
| Oberbayern .....      | 4 720                          | 79 622                                    | 175                        | Mittelfranken .....   | 1 776                          | 21 922                                    | 95                         |
| Niederbayern } .....  | 2 359                          | 39 777                                    | 144                        | Unterfranken .....    | 1 318                          | 18 932                                    | 76                         |
| Oberpfalz } .....     |                                |   |                            | Schwaben .....        | 1 906                          | 30 335                                    | 106                        |
| Oberfranken .....     | 1 062                          | 16 541                                    | 105                        |                       |                                |   |                            |

<sup>1)</sup> Basis Zensus 2011; Bevölkerungsstand am 31. Dezember 2020. – <sup>2)</sup> Einschl. handwerkähnlichen Gewerbes.

3. Gewerkschaftsmitglieder seit 2018

– Daten des DGB und des BBB –

| Gewerkschaft<br>—<br>Bereich                            | Mitglieder am 31. Dezember |                |                |                |                |                       |
|---|----------------------------|----------------|----------------|----------------|----------------|-----------------------|
|   | 2018                       | 2019           | 2020           |                |                |                       |
|   |                            |                | insgesamt      | männlich       | weiblich       | in % der Gewk.-Mitgl. |
| <b>Deutscher Gewerkschaftsbund (DGB)</b>                |                            |                |                |                |                |                       |
| Bauen, Agrar, Umwelt .....                              | 34 470                     | 33 439         | 32 304         | 26 203         | 6 101          | 4,1                   |
| Bergbau, Chemie, Energie .....                          | 74 710                     | 74 027         | 72 526         | 53 045         | 19 481         | 9,1                   |
| Eisenbahn- und Verkehrsgewerkschaft (EVG) .....         | 32 174                     | 31 954         | 31 895         | 25 877         | 6 018          | 4,0                   |
| Erziehung und Wissenschaft .....                        | 11 246                     | 11 367         | 11 700         | 3 693          | 8 007          | 1,5                   |
| Metall .....  | 380 948                    | 380 499        | 372 524        | 297 499        | 75 025         | 46,9                  |
| Nahrung, Genuss, Gaststätten .....                      | 29 381                     | 29 356         | 28 934         | 18 259         | 10 675         | 3,7                   |
| Polizei .....   | 15 740                     | 15 987         | 16 059         | 12 259         | 3 800          | 2,0                   |
| Ver.di .....  | 230 336                    | 229 268        | 227 640        | 115 413        | 112 227        | 28,7                  |
| <b>Insgesamt</b>  | <b>809 005</b>             | <b>805 897</b> | <b>793 582</b> | <b>552 248</b> | <b>241 334</b> | <b>100</b>            |
| <b>Bayerischer Beamtenbund (BBB)<sup>1)</sup></b> ..... | <b>200 408</b>             | <b>200 116</b> | <b>200 213</b> | –              | –              | x                     |

<sup>1)</sup> Stand: 1. September.

4. Streiks seit 2018

– Daten der Bundesagentur für Arbeit –

| Bezeichnung                               | Bayern  |        |        | Deutschland |         |         |
|---|---------|--------|--------|-------------|---------|---------|
|   | 2018    | 2019   | 2020   | 2018        | 2019    | 2020    |
| Von Streiks betroffene Betriebe .....     | 237     | 237    | 203    | 1 528       | 1 252   | 1 265   |
| Beteiligte Arbeitnehmer .....             | 181 853 | 13 360 | 16 853 | 682 093     | 88 193  | 139 646 |
| Durch Streiks verlorene Arbeitstage ..... | 125 693 | 22 282 | 26 914 | 570 808     | 161 869 | 195 420 |

Allgemein gilt: Streiks und Aussperrungen werden nachgewiesen, wenn im betroffenen Betrieb wenigstens zehn Arbeiter daran beteiligt waren und sie mindestens einen Tag dauerten oder dadurch insgesamt mehr als 100 Arbeitstage verloren gingen.

X.

---

Land- und Forstwirtschaft

**A. Landwirtschaftliche Betriebsverhältnisse**

|  |     |
|--|-----|
| 1. Landwirtschaftliche Betriebe und Flächen seit 1979 .....  | 216 |
| 2. Landwirtschaftliche Betriebe 2020 nach Hauptnutzungsarten .....   | 217 |
| 3. Landwirtschaftliche Betriebe mit Ackerland 2010 und 2020 nach Fruchtarten .....   | 218 |
| 4. Landwirtschaftliche Betriebe mit Viehhaltung 2010 und 2020 nach Vieharten und Tierkategorien .....  | 219 |
| 5. Landwirtschaftliche Betriebe 2020 nach betriebswirtschaftlicher Ausrichtung .....   | 220 |
| 6. Landwirtschaftliche Betriebe der Rechtsform Einzelunternehmen 2010 und 2020<br>nach sozialökonomischen Betriebstypen .....  | 221 |
| 7. Landwirtschaftliche Betriebe mit gepachteten Flächen 2020 .....   | 221 |
| 8. Arbeitskräfte der landwirtschaftlichen Betriebe 2020 nach Größenklassen der landwirtschaftlich<br>genutzten Fläche .....  | 222 |
| 9. Landwirtschaftliche Betriebe mit ökologischem Landbau 2020 nach Art der Bewirtschaftung sowie nach<br>Größenklassen der landwirtschaftlich genutzten Fläche ..... | 223 |
| 10. Kaufwerte landwirtschaftlicher Grundstücke seit 2010 .....   | 223 |
| 11. Bodenbearbeitungsverfahren landwirtschaftlicher Betriebe auf Ackerflächen im Freiland 2015/16<br>nach Größenklassen des Ackerlands (in Tausend) .....            | 223 |

**B. Bodennutzung und Ernte**

|   |     |
|---|-----|
| 1. Landwirtschaftlich genutzte Fläche 2020 nach Nutzungsarten .....   | 224 |
| 2. Landwirtschaftlich genutzte Fläche seit 1960 nach Nutzungsarten .....  | 225 |
| 3. Hektarerträge von ausgewählten Feldfrüchten und Grünland seit 2016 .....   | 226 |
| 4. Erntemengen von ausgewählten Feldfrüchten und Grünland seit 2016 .....   | 226 |
| 5. Mit Keltertrauben bestockte Rebfläche 2019 und 2020 nach Rebsorten .....   | 227 |
| 6. Im Ertrag stehende Rebflächen und Weinmosternte seit 2016 .....  | 227 |
| 7. Weinbestände am 31. Juli seit 2016 .....   | 227 |
| 8. Ernteergebnisse für ausgewählte Obstarten seit 2016 .....  | 227 |
| 9. Flächen des Verkaufsanbaus ausgewählter Gemüsearten im Freiland 2020 .....   | 228 |
| 10. Anbau und Ernte ausgewählter Gemüsearten im Freiland für den Verkauf 2019 und 2020<br>sowie im Durchschnitt der Jahre von 2014 bis 2019 ..... | 228 |
| 11. Verkaufsanbau und Ernte ausgewählter Gemüsearten unter hohen begehbaren<br>Schutzabdeckungen seit 2017 .....                                  | 229 |
| 12. Hopfenanbauflächen seit 2018 nach Sorten und Anbaubereichen .....   | 229 |
| 13. Hopfenanbau und Hopfenernte seit 2014 .....   | 229 |
| 14. Baumschulbetriebe und -flächen 2017 .....   | 230 |
| 15. Strukturverhältnisse im Verkaufsobstanbau 2017 .....  | 230 |
| 16. Grund- und Anbauflächen sowie Erzeugung von Zierpflanzen zum Verkauf 2017 .....   | 230 |

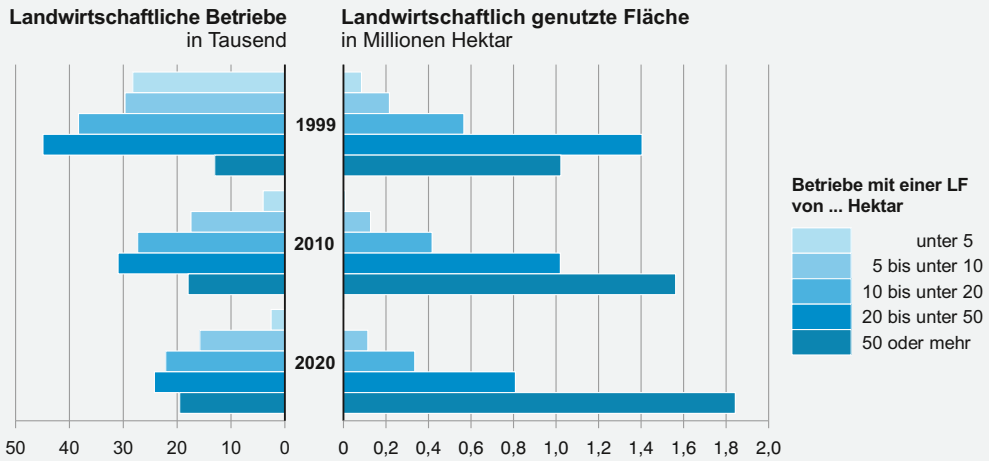
**C. Viehwirtschaft**

|  |     |
|--|-----|
| 1. Entwicklung der Viehhaltung seit 2003 .....   | 231 |
| 2. Landwirtschaftliche Betriebe mit Tierhaltung am 1. März 2020 nach Bestandsgrößenklassen ..... | 232 |
| 3. Hennenhaltung und Konsumeierzeugung 2020 .....  | 233 |
| 4. Schlachtungen und Schlachtmenge 2020 .....  | 233 |

**D. Aquakultur**

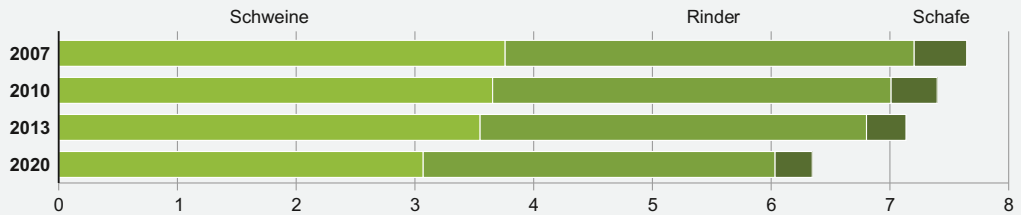
|  |     |
|--|-----|
| 1. Betriebe mit Erzeugung in Aquakultur und erzeugter Menge 2020 .....                 | 234 |
| 2. Aquakulturbetriebe und deren Erzeugung in Bayern 2020 nach Regierungsbezirken ..... | 234 |

## Struktur der landwirtschaftlichen Betriebe 1999, 2010\* und 2020\* nach Größenklassen der landwirtschaftlich genutzten Fläche (LF)



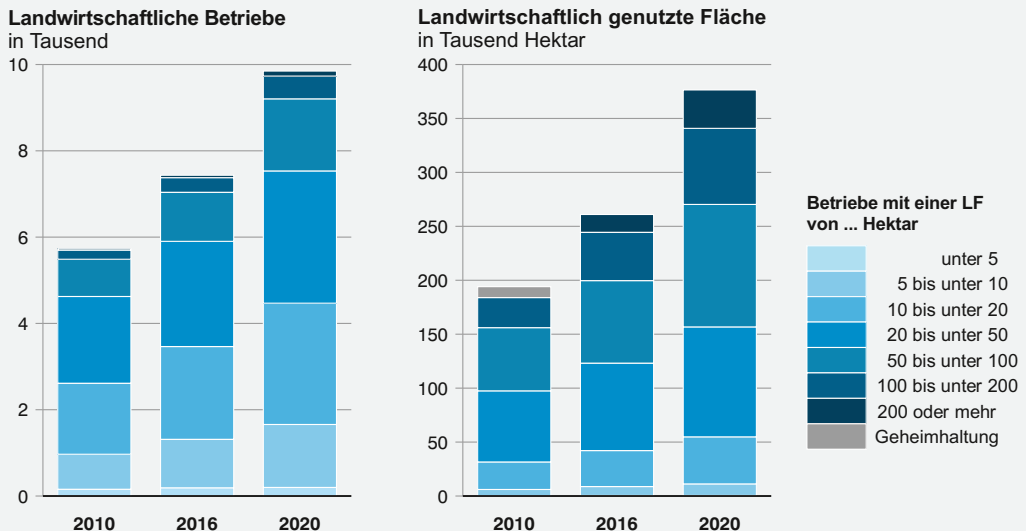
\* ab 2010 werden landwirtschaftliche Betriebe nur noch ab 5 ha LF oder ab anderen im Agrarstatistikgesetz festgelegten Mindesteinheiten (z.B. ab 0,30 ha Sonderkulturen) erfasst.

## Viehbestand\* 2007, 2010, 2013 und 2020 in Millionen Tiere



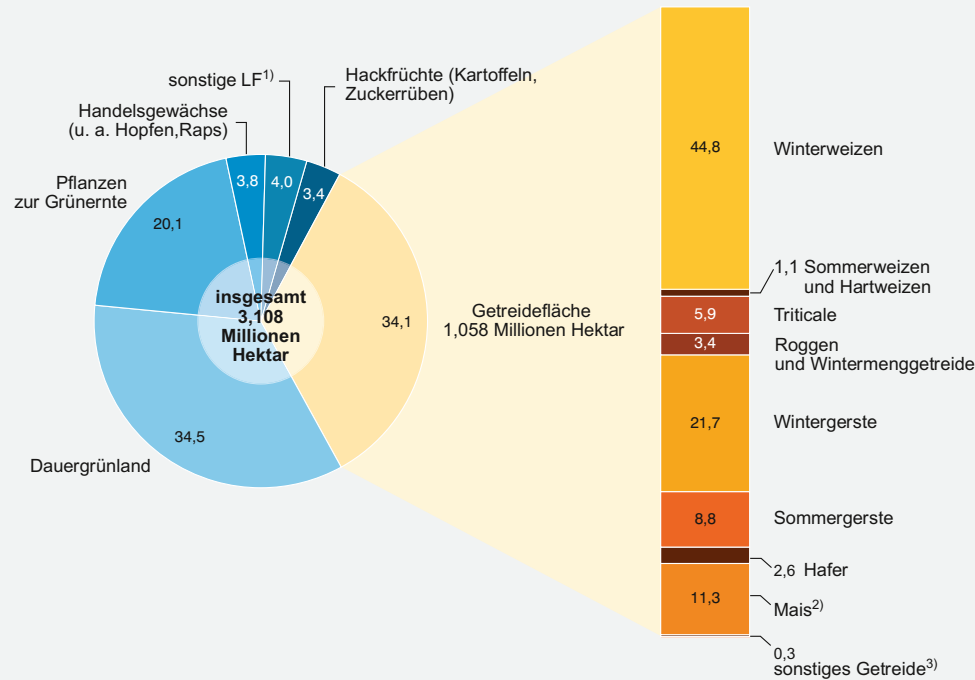
\* 2007 am 3. Mai; ab 2010 am 1. März.

## Ökologische Landwirtschaft 2010, 2016 und 2020 nach Größenklassen der landwirtschaftlich genutzten Fläche (LF)



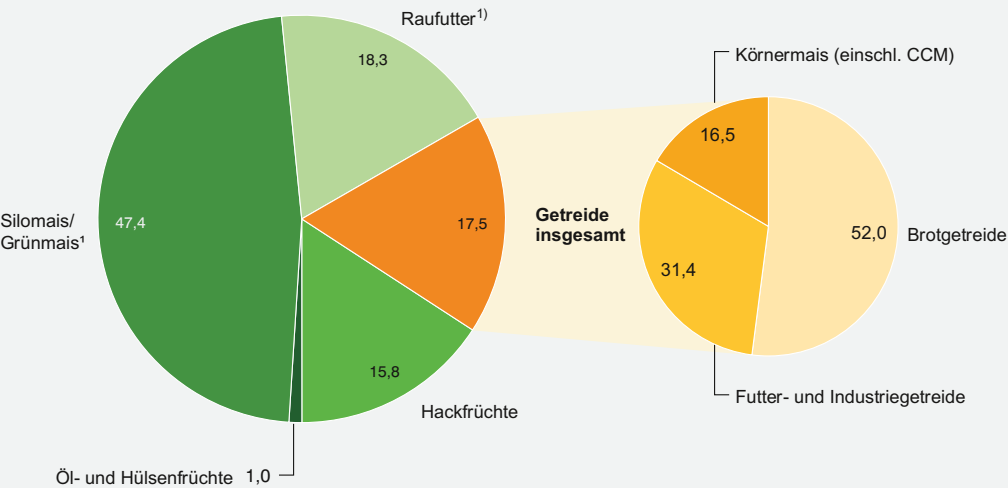
Bayerisches Landesamt für Statistik

Landwirtschaftlich genutzte Fläche (LF) 2020  
in Prozent



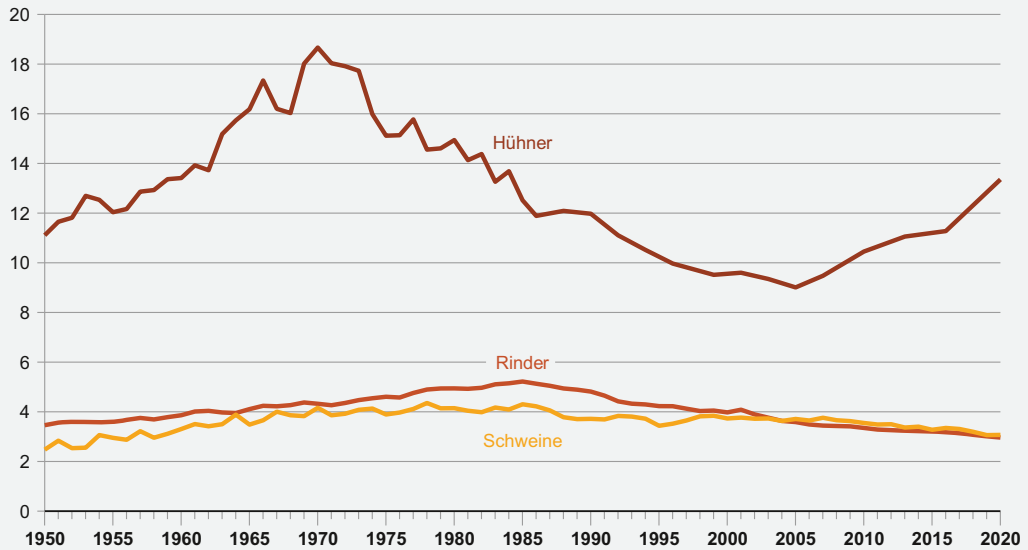
1) Hülsenfrüchte, Gartengewächse sowie stillgelegte Flächen (einschl. sonstiger Brache), Haus- und Nutzgärten sowie Dauerkulturen.  
2) Körnermais (einschl. Corn-Cob-Mix); Silomais den Futterpflanzen zugeordnet.  
3) Sommermenggetreide und anderes Getreide zur Körnergewinnung.

Erntemengenanteile der Fruchtartgruppen in Bayern 2020  
in Prozent

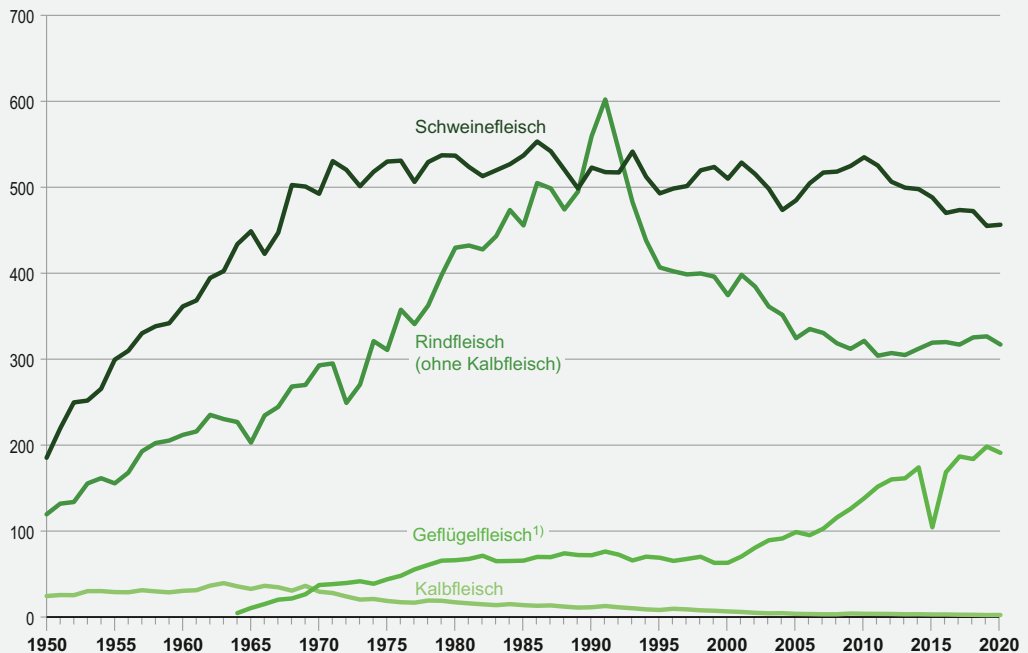


1) Erntemenge in Trockenmasse.

### Tierbestände in Bayern von 1950 bis 2020 in Millionen Tiere



### Schlachtmenge aus gewerblichen Schlachtungen und Hausschlachtungen von Tieren in- und ausländischer Herkunft sowie von gewerblichen Geflügelschlachtereien in Bayern von 1950 bis 2020 in Tausend Tonnen



<sup>1)</sup> Bis 2009 Geflügelschlachtereien mit einer Schlachtkapazität von mindestens 2000 Tieren im Monat, ab 2010 alle Geflügelschlachtereien, die nach dem EG-Hygienericht im Besitz einer Zulassung sind.

## Allgemeine Anmerkungen

Die Ergebnisse dieses Abschnitts stammen aus einer Vielzahl statistischer Erhebungen, die im Zeitverlauf z. T. unterschiedliche Berichtskreise bzw. Abgrenzungen aufwiesen, wodurch die Vergleichbarkeit nur eingeschränkt möglich ist. Seit dem Berichtsjahr 2010 wurden die Erfassungsgrenzen im Rahmen der Novellierung des Agrarstatistikgesetzes deutlich angehoben. So werden bei der Bodennutzungshaupterhebung, der Viehzählung und den Strukturhebungen (Landwirtschaftszählungen, Agrarstrukturhebungen) nur noch Betriebe mit einer landwirtschaftlich genutzten Fläche von mindestens 5 ha oder einer entsprechenden marktrelevanten Produktion oder mit einer Waldfläche von mindestens 10 ha einbezogen. In den vorausgegangenen Jahren seit 1999 lagen die Flächengrenzen bei 2 ha landwirtschaftlich genutzter Fläche bzw. 10 ha Waldfläche, davor bei 1 ha landwirtschaftlich genutzter Fläche bzw. 1 ha Waldfläche.

Für sämtliche Erhebungen gilt, dass alle ausgewiesenen Tatbestände nach dem **Betriebssitzprinzip** zugeordnet wurden, also jeweils derjenigen regionalen Einheit, in der der befragte Betrieb seinen Sitz hatte.

Bei den Ergebnissen der **Strukturhebungen** (Unterabschnitt A, Tab. 1 bis 9) sind die Ergebnisse aufgrund der o. g. Anhebung der Erfassungsgrenzen mit denen der vorausgegangenen Jahre zum Teil nur bedingt vergleichbar.

Auch bei der **Bodennutzungshaupterhebung** (Unterabschnitt B, Tab. 2) sind die seit 1999 bzw. seit 2010 ermittelten Daten aufgrund der o. g. Änderungen mit entsprechenden Werten früherer Jahre je nach ausgewiesener Position nicht bzw. nur bedingt vergleichbar. Nicht enthalten sind gegenüber früheren Jahren insbesondere die Flächen von Einheiten ohne Betriebseigenschaft, wie z. B. Alm-/Alpenossenschaften.

Bei der **Viehwirtschaft aus Strukturhebungen** (Unterabschnitt C) gelten ab 1999 bzw. 2010 ebenfalls die o. g. Erfassungsgrenzen oder jeweils ein Mindestviehbestand von 10 Rindern, 50 Schweinen, 10 Zuchtsauen, 20 Schafen, 20 Ziegen oder 1 000 Stück Geflügel (seit 2016: 1 000 Haltungsplätze Geflügel). Nicht mehr einbezogen sind u. a. Viehbestände auf Schlachthöfen, bei Viehhändlern u. a. (Einheiten ohne Betriebseigenschaft). Diese waren bereits bei früheren Erhebungen in den Nachweisungen nach Bestandsgrößenklassen nicht enthalten. Seit 1999 wurde für die Erhebungen der Berichtszeitpunkt vom 3. Dezember (zuletzt 1997) auf den 3. Mai geändert. Eine Ausnahme stellen die Viehbestandserhebungen in der Landwirtschaftszählung 2020 und der Agrarstrukturhebung 2016 dar, in denen der Viehbestand zum 1. März erfasst wurde. Beginnend 2008 erfolgt für Rinderbestände – bei einer Ausdehnung des Erfassungs- und Darstellungsbereichs auf alle landwirtschaftlichen Rinderhaltungen – die Ergebnisdarstellung anhand der allgemeinen Auswertung des Herkunftssicherungs- und Informationssystems für Tiere (HIT).

## Begriffsbestimmungen in alphabetischer Reihenfolge

Zum **Ackerland** gehören alle Flächen, auf denen Getreidearten, Futterfrüchte/Pflanzen zur Grünenernte, Hackfrüchte, Hülsenfrüchte (zur Körnergewinnung), Ölfrüchte, weitere Handelsgewächse, Gartenbauerzeugnisse, Saat- und Pflanzgut (für Gräser, Hackfrüchte und Handelsgewächse) und sonstige Kulturen angebaut werden, sowie Brache.

**Arbeitskräfte** der landwirtschaftlichen Betriebe sind mit betrieblichen Arbeiten beschäftigte Personen im Alter von 15 oder mehr Jahren. Als **Familienarbeitskräfte** gelten in Betrieben der Rechtsform Einzelunternehmen der Betriebsinhaber und seine auf dem Betrieb lebenden, betrieblich beschäftigten Familienangehörigen und Verwandten. Zu den **familienfremden Arbeitskräften** rechnen – neben sämtlichen Beschäftigten in Betrieben der Rechtsformen „juristische Person“ und „Personengesellschaft“ – auch die in Betrieben der Rechtsform „Einzelunternehmen“ betrieblich beschäftigten Verwandten des Betriebsinhabers, die nicht auf dem Betrieb leben, aber keine Arbeitskräfte, die im Rahmen der Nachbarschaftshilfe oder im Auftrag von Lohnunternehmen im Betrieb tätig sind. **Ständige Arbeitskräfte** stehen in einem unbefristeten oder auf mindestens drei Monate abgeschlossenen Arbeitsverhältnis. Personen mit einem befristeten, auf weniger als sechs Monate abgeschlossenen Arbeitsvertrag gelten als **Saisonarbeitskräfte**. Aufgrund von Änderungen im Berichtszeitraum ist die Vergleichbarkeit von Ergebnissen zu Arbeitskräften mit Werten aus Erhebungen vor 2003 eingeschränkt.

Als **Betriebe mit ökologischem Landbau** werden Einheiten nachgewiesen, die ihren Betrieb nach der EG-Verordnung 834/2007 bewirtschaften und zertifiziert wurden.



Die **betriebswirtschaftliche Ausrichtung** beschreibt den Produktionszweig eines Betriebes. Für die betriebswirtschaftliche Ausrichtung werden die landwirtschaftlichen Betriebe entsprechend dem Anteil des Standardoutputs, der sich für die einzelnen Produktionsschwerpunkte am gesamten Standardoutput des Betriebes ergibt, eingestuft. Ab der Landwirtschaftszählung 2010 wurde die Einteilung nach dem Standarddeckungsbeitrag zugunsten des Standardoutputs abgelöst. Es werden „Betriebe mit Spezialisierung“ (= Betriebe, die mehr als zwei Drittel ihres Standardoutputs über einen Produktionszweig erzielen) von „Gemischten Betrieben“ (= Betriebe, deren Standardoutput eines Produktionszweiges weniger als zwei Drittel, aber mindestens ein Drittel des gesamten Standardoutputs des Betriebes ausmacht) getrennt. Die EU unterscheidet acht betriebswirtschaftliche Ausrichtungen:

- **Spezialisierte Ackerbaubetriebe:** Ackerbau, d.h. Anbau von Getreide, Eiweißpflanzen zur Körnergewinnung, Kartoffeln, Zuckerrüben, Futterhackfrüchten, Handelsgewächsen, Gemüse, Erdbeeren im Feldanbau, Futterpflanzen, Sämereien und Pflanzgut auf dem Ackerland, sonstigen Kulturen auf dem Ackerland und Folgekulturen, die nicht dem Futteranbau dienen, sowie Schwarzbrache (Grünbrache), die nicht wirtschaftlich genutzt wird, aber einer Beihilferegelung unterliegt
- **Spezialisierte Gartenbaubetriebe:** Gemüse, Erdbeeren im Freiland und unter Glas, Blumen und Zierpflanzen im Freiland und unter Glas sowie Baumschulen
- **Spezialisierte Dauerkulturbetriebe:** Obst- und Beerenobstanlagen, Rebanlagen, sonstige Dauerkulturen und Dauerkulturen unter Glas
- **Spezialisierte Futterbaubetriebe (Weideviehbetriebe):** Wiesen (Dauerwiesen und -weiden, ertragsarme Weiden) und Weidevieh (Einhufener, alle Klassen von Rindern, Schafen und Ziegen)
- **Spezialisierte Veredelungsbetriebe:** Veredelung, d.h. Haltung von Schweinen (Ferkel, Zuchtsauen, sonstige Schweine), Geflügel (Masthähnchen und -hühner, Legehennen, sonstiges Geflügel)
- **Pflanzenbauverbundbetriebe:** Einheiten mit jeweils mindestens einem, aber weniger als zwei Dritteln Ackerbau, Gartenbau oder Dauerkulturen, kombiniert mit jeweils weniger als einem Drittel Grünland, Weidevieh und Veredelung
- **Viehhaltungsverbundbetriebe:** Einheiten mit jeweils mindestens einem, aber weniger als zwei Dritteln Grünland und Weidevieh oder Veredelung, kombiniert mit jeweils weniger als einem Drittel Ackerbau, Gartenbau und Dauerkulturen
- **Pflanzenbau-Viehhaltungsbetriebe:** Einheiten, die keiner der bisher aufgeführten Ausrichtungen zugeordnet werden können

Als **Dauergrünland** zählen Flächen, die 5 Jahre oder länger zur Futter- oder Streugewinnung oder zum Abweiden sowie zur Erzeugung erneuerbarer Energien – ohne Unterbrechung durch andere Kulturen – bestimmt sind. Dazu gehören auch Grünlandflächen mit Obstbäumen, bei denen das Obst nur die Nebennutzung, die Futtergewinnung aber die Hauptnutzung darstellt.

Zu den **Dauerkulturen** gehören Obst- und Rebanlagen, Nüsse, Baumschulen und Korbweidenanlagen sowie die Weihnachtsbaumkulturen außerhalb des Waldes.

Die **Großvieheinheit** (GV) ist ein Umrechnungsschlüssel für die verschiedenen Nutztierarten auf der Basis des Lebendgewichtes der einzelnen Tierarten. Sie entspricht einem Lebendgewicht von ca. 500 kg.

Die Einteilung der landwirtschaftlichen Betriebe (Einzelunternehmen) in **Haupt- und Nebenerwerbsbetriebe** erfolgt seit 2010 durch die Selbsteinschätzung des Betriebsinhabers. Wenn der Lebensunterhalt alleinig oder überwiegend aus dem Einkommen des landwirtschaftlichen Betriebs bestritten wird, dann wird dieser als Haupteinverwerbsbetrieb eingestuft; wenn das Einkommen hingegen aus außerbetrieblichen Quellen gewonnen wird, dann handelt es sich um einen Nebenerwerbsbetrieb.

Grundlage für die **Kaufwerte landwirtschaftlicher Grundstücke** bilden alle Fälle, bei denen die veräußerte Fläche der landwirtschaftlichen Nutzung (FdIN) mindestens 0,1 ha groß ist und bei denen vom Kaufpreis mehr als 90 % auf die FdIN entfallen.

Die **landwirtschaftlich genutzte Fläche** (LF) umfasst das Ackerland, die Dauerkulturen, das Dauergrünland und die Haus- und Nutzgärten. Zur landwirtschaftlich genutzten Fläche gehören auch die vorübergehend im Rahmen von Flächenstilllegungsprogrammen stillgelegten Flächen.

A. Landwirtschaftliche Betriebsverhältnisse

1. Landwirtschaftliche Betriebe und Flächen seit 1979

| Landwirtschaftlich<br>genutzte Fläche von ... ha<br>(Größenklassen)<br>—<br>Gebiet | Größenklasse und Regierungsbezirk |      |      |      |                    |      |
|--|-----------------------------------|------|------|------|--------------------|------|
|  | 1979                              | 1991 | 1999 | 2007 | 2010 <sup>1)</sup> | 2020 |

Betriebsgrößenstruktur landwirtschaftlicher Betriebe

| Betriebe   |         |         |         |         |                      |                      |
|--|---------|---------|---------|---------|----------------------|----------------------|
| Insgesamt .....  | 274 273 | 214 860 | 154 189 | 121 659 | 97 735 <sup>2)</sup> | 84 217 <sup>2)</sup> |
| nach Größenklassen der landwirtschaftlich genutzten Fläche |         |         |         |         |                      |                      |
| unter 5 .....  | 78 231  | 57 227  | 28 244  | 21 654  | 4 035                | 2 553                |
| 5 bis unter 10 .....                                       | 63 391  | 42 286  | 29 684  | 19 551  | 17 435               | 15 789               |
| 10 bis unter 20 .....                                      | 79 077  | 55 270  | 38 317  | 29 504  | 27 334               | 22 120               |
| 20 bis unter 50 .....                                      | 50 051  | 52 903  | 44 918  | 33 697  | 30 968               | 24 224               |
| 50 bis unter 100 .....                                     | 2 954   | 6 330   | 11 050  | 13 670  | 13 906               | 13 977               |
| 100 oder mehr .....  | 569     | 844     | 1 976   | 3 583   | 4 057                | 5 554                |
| nach Regierungsbezirken <sup>3)</sup>                      |         |         |         |         |                      |                      |
| Oberbayern .....   | 56 687  | 47 999  | 36 689  | 30 629  | 25 221               | 22 587               |
| Niederbayern .....   | 48 552  | 37 863  | 27 237  | 21 585  | 16 642               | 14 122               |
| Oberpfalz .....  | 33 529  | 26 118  | 19 357  | 15 187  | 12 259               | 10 482               |
| Oberfranken .....  | 28 754  | 21 783  | 15 000  | 11 310  | 8 694                | 7 199                |
| Mittelfranken .....  | 31 865  | 24 278  | 16 572  | 12 535  | 9 933                | 8 182                |
| Unterfranken .....   | 34 138  | 24 312  | 16 016  | 11 875  | 9 190                | 7 836                |
| Schwaben .....   | 40 748  | 32 507  | 23 318  | 18 538  | 15 796               | 13 809               |

Landwirtschaftlich genutzte Fläche in ha

|  |           |           |           |           |           |           |
|--|-----------|-----------|-----------|-----------|-----------|-----------|
| Insgesamt .....  | 3 495 599 | 3 364 431 | 3 294 903 | 3 220 945 | 3 136 843 | 3 107 697 |
| nach Größenklassen der landwirtschaftlich genutzten Fläche |           |           |           |           |           |           |
| unter 5 .....  | 206 038   | 141 826   | 84 893    | 65 568    | 9 623     | 5 732     |
| 5 bis unter 10 .....                                       | 465 372   | 310 018   | 216 211   | 143 289   | 127 508   | 114 591   |
| 10 bis unter 20 .....                                      | 1 141 462 | 806 216   | 566 348   | 446 859   | 417 024   | 335 229   |
| 20 bis unter 50 .....                                      | 1 401 701 | 1 572 383 | 1 404 742 | 1 099 494 | 1 020 185 | 808 877   |
| 50 bis unter 100 .....                                     | 187 730   | 404 235   | 726 132   | 925 505   | 946 321   | 961 514   |
| 100 oder mehr .....  | 93 297    | 129 753   | 296 576   | 540 230   | 616 182   | 881 754   |
| nach Regierungsbezirken <sup>3)</sup>                      |           |           |           |           |           |           |
| Oberbayern .....   | 855 074   | 821 633   | 798 608   | 778 838   | 757 719   | 746 757   |
| Niederbayern .....   | 584 597   | 565 003   | 541 515   | 527 252   | 509 176   | 498 985   |
| Oberpfalz .....  | 429 563   | 417 919   | 410 767   | 401 513   | 393 033   | 387 400   |
| Oberfranken .....  | 336 114   | 321 306   | 317 120   | 308 819   | 299 292   | 293 977   |
| Mittelfranken .....  | 366 709   | 351 003   | 344 196   | 337 348   | 328 471   | 324 849   |
| Unterfranken .....   | 361 282   | 347 383   | 357 115   | 355 041   | 346 641   | 346 160   |
| Schwaben .....   | 562 258   | 540 183   | 525 581   | 512 135   | 502 511   | 509 569   |

<sup>1)</sup> Ab 2010 werden landwirtschaftliche Betriebe nur noch ab einer landw. genutzten Fläche (LF) von 5 ha oder einer anderen im Agrarstatistikgesetz festgelegten Mindesteinheit (Anbauflächen oder Tierbestände) ermittelt. – <sup>2)</sup> Von den insgesamt ermittelten 97 873 (2010) bzw. 84 756 (2020) landwirtschaftlichen Betrieben werden hier nur Erzeugungseinheiten mit LF (inkl. Kulturen) angegeben. – <sup>3)</sup> Gebietsstand zum Zeitpunkt der Erhebung.

**2. Landwirtschaftliche Betriebe 2020 nach Hauptnutzungsarten**

| Gebiet | Gegenstand der Nachweisung<br>(in 1 000) | Landwirtschaftlich genutzte Fläche (LF) von ... ha<br>(Größenklassen) |           |    |    |     |                     | Insgesamt |
|--------|--|---|-----------|----|----|-----|---------------------|-----------|
|        |  | unter<br>5  | 5         | 10 | 20 | 50  | 100<br>oder<br>mehr |           |
|        |  |   | bis unter |    |    |     |                     |           |
|        |  |   | 10        | 20 | 50 | 100 |                     |           |

**Ackerland**

|                            |                            |            |             |              |              |              |              |                |
|----------------------------|----------------------------|------------|-------------|--------------|--------------|--------------|--------------|----------------|
| <b>Bayern .....</b>        | <b>Anzahl der Betriebe</b> | <b>1,0</b> | <b>9,9</b>  | <b>17,1</b>  | <b>20,5</b>  | <b>13,0</b>  | <b>5,4</b>   | <b>66,8</b>    |
|                            | <b>Fläche (ha)</b>         | <b>1,2</b> | <b>49,3</b> | <b>179,3</b> | <b>468,6</b> | <b>644,4</b> | <b>679,9</b> | <b>2 022,7</b> |
| <b>Oberbayern .....</b>    | <b>Anzahl der Betriebe</b> | <b>0,2</b> | <b>2,0</b>  | <b>4,0</b>   | <b>6,0</b>   | <b>3,0</b>   | <b>0,9</b>   | <b>16,1</b>    |
|                            | <b>Fläche (ha)</b>         | <b>0,3</b> | <b>10,1</b> | <b>40,1</b>  | <b>125,9</b> | <b>139,9</b> | <b>109,9</b> | <b>426,2</b>   |
| <b>Niederbayern .....</b>  | <b>Anzahl der Betriebe</b> | <b>0,1</b> | <b>1,8</b>  | <b>3,1</b>   | <b>3,9</b>   | <b>2,4</b>   | <b>0,8</b>   | <b>12,1</b>    |
|                            | <b>Fläche (ha)</b>         | <b>•</b>   | <b>9,3</b>  | <b>33,8</b>  | <b>97,3</b>  | <b>130,0</b> | <b>•</b>     | <b>371,1</b>   |
| <b>Oberpfalz .....</b>     | <b>Anzahl der Betriebe</b> | <b>0,1</b> | <b>1,5</b>  | <b>2,7</b>   | <b>2,9</b>   | <b>1,9</b>   | <b>0,6</b>   | <b>9,7</b>     |
|                            | <b>Fläche (ha)</b>         | <b>0,1</b> | <b>7,1</b>  | <b>27,7</b>  | <b>66,8</b>  | <b>96,2</b>  | <b>74,0</b>  | <b>271,8</b>   |
| <b>Oberfranken .....</b>   | <b>Anzahl der Betriebe</b> | <b>0,1</b> | <b>1,2</b>  | <b>1,6</b>   | <b>1,6</b>   | <b>1,2</b>   | <b>0,8</b>   | <b>6,5</b>     |
|                            | <b>Fläche (ha)</b>         | <b>0,1</b> | <b>5,6</b>  | <b>15,7</b>  | <b>37,1</b>  | <b>56,5</b>  | <b>85,8</b>  | <b>200,8</b>   |
| <b>Mittelfranken .....</b> | <b>Anzahl der Betriebe</b> | <b>0,1</b> | <b>1,3</b>  | <b>2,1</b>   | <b>1,9</b>   | <b>1,4</b>   | <b>0,8</b>   | <b>7,6</b>     |
|                            | <b>Fläche (ha)</b>         | <b>•</b>   | <b>6,3</b>  | <b>21,9</b>  | <b>45,8</b>  | <b>69,5</b>  | <b>•</b>     | <b>227,8</b>   |
| <b>Unterfranken .....</b>  | <b>Anzahl der Betriebe</b> | <b>0,2</b> | <b>1,0</b>  | <b>1,4</b>   | <b>1,6</b>   | <b>1,1</b>   | <b>0,9</b>   | <b>6,2</b>     |
|                            | <b>Fläche (ha)</b>         | <b>•</b>   | <b>4,9</b>  | <b>16,6</b>  | <b>42,9</b>  | <b>64,3</b>  | <b>•</b>     | <b>271,3</b>   |
| <b>Schwaben .....</b>      | <b>Anzahl der Betriebe</b> | <b>0,1</b> | <b>1,1</b>  | <b>2,2</b>   | <b>2,5</b>   | <b>2,0</b>   | <b>0,7</b>   | <b>8,6</b>     |
|                            | <b>Fläche (ha)</b>         | <b>•</b>   | <b>6,0</b>  | <b>23,5</b>  | <b>52,9</b>  | <b>88,1</b>  | <b>•</b>     | <b>253,7</b>   |

**Dauergrünland**

|                            |                            |            |             |              |              |              |              |                |
|----------------------------|----------------------------|------------|-------------|--------------|--------------|--------------|--------------|----------------|
| <b>Bayern .....</b>        | <b>Anzahl der Betriebe</b> | <b>1,2</b> | <b>13,7</b> | <b>19,5</b>  | <b>22,4</b>  | <b>13,1</b>  | <b>5,3</b>   | <b>75,3</b>    |
|                            | <b>Fläche (ha)</b>         | <b>2,5</b> | <b>63,1</b> | <b>153,0</b> | <b>336,9</b> | <b>315,9</b> | <b>199,7</b> | <b>1 071,0</b> |
| <b>Oberbayern .....</b>    | <b>Anzahl der Betriebe</b> | <b>0,3</b> | <b>3,6</b>  | <b>5,5</b>   | <b>7,2</b>   | <b>3,2</b>   | <b>0,9</b>   | <b>20,6</b>    |
|                            | <b>Fläche (ha)</b>         | <b>•</b>   | <b>19,2</b> | <b>53,3</b>  | <b>128,7</b> | <b>88,0</b>  | <b>•</b>     | <b>319,2</b>   |
| <b>Niederbayern .....</b>  | <b>Anzahl der Betriebe</b> | <b>0,2</b> | <b>2,5</b>  | <b>3,1</b>   | <b>3,5</b>   | <b>2,1</b>   | <b>0,7</b>   | <b>12,0</b>    |
|                            | <b>Fläche (ha)</b>         | <b>•</b>   | <b>11,5</b> | <b>21,3</b>  | <b>38,9</b>  | <b>36,5</b>  | <b>•</b>     | <b>126,8</b>   |
| <b>Oberpfalz .....</b>     | <b>Anzahl der Betriebe</b> | <b>0,5</b> | <b>1,7</b>  | <b>2,6</b>   | <b>2,8</b>   | <b>1,9</b>   | <b>0,6</b>   | <b>9,6</b>     |
|                            | <b>Fläche (ha)</b>         | <b>•</b>   | <b>7,2</b>  | <b>16,5</b>  | <b>31,2</b>  | <b>38,3</b>  | <b>•</b>     | <b>115,4</b>   |
| <b>Oberfranken .....</b>   | <b>Anzahl der Betriebe</b> | <b>0,1</b> | <b>1,4</b>  | <b>1,6</b>   | <b>1,6</b>   | <b>1,1</b>   | <b>0,8</b>   | <b>6,8</b>     |
|                            | <b>Fläche (ha)</b>         | <b>0,2</b> | <b>5,7</b>  | <b>9,7</b>   | <b>18,4</b>  | <b>26,1</b>  | <b>32,1</b>  | <b>92,1</b>    |
| <b>Mittelfranken .....</b> | <b>Anzahl der Betriebe</b> | <b>0,1</b> | <b>1,4</b>  | <b>2,0</b>   | <b>1,9</b>   | <b>1,4</b>   | <b>0,8</b>   | <b>7,5</b>     |
|                            | <b>Fläche (ha)</b>         | <b>•</b>   | <b>5,0</b>  | <b>11,0</b>  | <b>18,7</b>  | <b>28,6</b>  | <b>•</b>     | <b>95,7</b>    |
| <b>Unterfranken .....</b>  | <b>Anzahl der Betriebe</b> | <b>0,2</b> | <b>1,2</b>  | <b>1,3</b>   | <b>1,5</b>   | <b>1,0</b>   | <b>0,9</b>   | <b>6,2</b>     |
|                            | <b>Fläche (ha)</b>         | <b>0,2</b> | <b>4,5</b>  | <b>7,0</b>   | <b>12,0</b>  | <b>15,0</b>  | <b>28,8</b>  | <b>67,5</b>    |
| <b>Schwaben .....</b>      | <b>Anzahl der Betriebe</b> | <b>0,2</b> | <b>1,9</b>  | <b>3,4</b>   | <b>4,0</b>   | <b>2,5</b>   | <b>0,7</b>   | <b>12,7</b>    |
|                            | <b>Fläche (ha)</b>         | <b>•</b>   | <b>10,0</b> | <b>34,3</b>  | <b>89,1</b>  | <b>83,3</b>  | <b>•</b>     | <b>254,2</b>   |

## 3. Landwirtschaftliche Betriebe mit Ackerland 2010 und 2020 nach Fruchtarten

| Art der Ackerlandnutzung<br>(Fruchtarten) | Landwirtschaftlich genutzte Fläche (LF) von ... ha<br>(Größenklassen) |           |    |    |     |                     | Insgesamt |
|---|---|-----------|----|----|-----|---------------------|-----------|
|   | unter<br>5  | 5         | 10 | 20 | 50  | 100<br>oder<br>mehr |           |
|   |   | bis unter |    |    |     |                     |           |
|   |   | 10        | 20 | 50 | 100 |                     |           |

## 2010

## Anzahl der Betriebe in 1 000

|                                  |            |             |             |             |             |            |             |
|----------------------------------|------------|-------------|-------------|-------------|-------------|------------|-------------|
| <b>Ackerland insgesamt</b> ..... | <b>1,7</b> | <b>12,3</b> | <b>22,1</b> | <b>26,3</b> | <b>13,1</b> | <b>4,0</b> | <b>79,5</b> |
| hierunter Getreide .....         | 0,6        | 10,0        | 19,7        | 24,3        | 12,6        | 3,9        | 70,9        |
| hierunter Weizen .....           | 0,3        | 6,5         | 14,6        | 19,9        | 11,0        | 3,5        | 55,8        |
| Roggen .....                     | 0,0        | 1,0         | 1,9         | 2,3         | 1,7         | 0,8        | 7,7         |
| Sommergerste .....               | 0,1        | 2,3         | 5,0         | 6,2         | 3,4         | 1,2        | 18,2        |
| Wintergerste .....               | 0,2        | 4,6         | 11,1        | 16,4        | 9,3         | 2,8        | 44,4        |
| Hafer .....                      | 0,1        | 2,2         | 4,7         | 6,2         | 2,5         | 0,7        | 16,4        |
| Kartoffeln .....                 | 0,3        | 2,8         | 4,0         | 4,0         | 2,7         | 1,0        | 14,8        |
| Zuckerrüben .....                | 0,0        | 0,4         | 2,0         | 3,4         | 2,8         | 1,4        | 10,0        |
| Gartengewächse .....             | 0,9        | 0,7         | 0,9         | 1,1         | 0,8         | 0,4        | 4,8         |
| Futterpflanzen .....             | 0,4        | 5,7         | 14,2        | 21,2        | 11,0        | 3,3        | 55,8        |
| darunter Silomais .....          | 0,2        | 3,3         | 10,7        | 18,1        | 9,4         | 2,6        | 44,3        |

## Fläche in 1 000 ha

|                                  |            |             |              |              |              |              |                |
|----------------------------------|------------|-------------|--------------|--------------|--------------|--------------|----------------|
| <b>Ackerland insgesamt</b> ..... | <b>2,4</b> | <b>63,7</b> | <b>234,2</b> | <b>594,3</b> | <b>666,5</b> | <b>491,1</b> | <b>2 052,2</b> |
| darunter Getreide .....          | 0,8        | 38,7        | 140,7        | 332,7        | 375,0        | 279,8        | 1 167,6        |
| darunter Weizen .....            | 0,3        | 14,3        | 57,2         | 144,2        | 169,4        | 141,4        | 526,7          |
| Roggen .....                     | 0,0        | 2,1         | 5,4          | 9,7          | 11,8         | 11,4         | 40,4           |
| Sommergerste .....               | •          | 4,6         | 15,7         | 31,5         | 31,2         | •            | 103,3          |
| Wintergerste .....               | •          | 8,6         | 32,9         | 83,6         | 89,7         | •            | 265,6          |
| Hafer .....                      | 0,1        | 2,4         | 6,9          | 12,5         | 7,1          | 3,3          | 32,3           |
| Kartoffeln .....                 | •          | 1,0         | 3,7          | 9,4          | 17,1         | •            | 43,4           |
| Zuckerrüben .....                | 0,0        | 0,7         | 4,9          | 14,7         | 19,9         | 19,1         | 59,4           |
| Gartengewächse .....             | 0,8        | •           | 1,7          | 3,3          | 4,0          | •            | 17,8           |
| Futterpflanzen .....             | •          | 11,6        | 54,2         | 172,3        | 176,3        | •            | 514,0          |
| darunter Silomais .....          | •          | 6,9         | 36,9         | 125,5        | 132,3        | •            | 376,9          |

## 2020

## Anzahl der Betriebe in 1 000

|   |            |            |             |             |             |            |             |
|---|------------|------------|-------------|-------------|-------------|------------|-------------|
| <b>Ackerland insgesamt</b> .....                        | <b>1,0</b> | <b>9,9</b> | <b>17,1</b> | <b>20,5</b> | <b>13,0</b> | <b>5,4</b> | <b>66,8</b> |
| hierunter Getreide zur Körnergewinnung <sup>1)</sup> .. | 0,2        | 7,0        | 14,3        | 18,4        | 12,1        | 5,2        | 57,3        |
| hierunter Weizen .....                                  | 0,1        | 4,3        | 10,4        | 14,7        | 10,3        | 4,7        | 44,5        |
| Roggen/Wintermengg. <sup>1)</sup> ..                    | 0,0        | 0,6        | 1,3         | 1,8         | 1,5         | 1,0        | 6,4         |
| Sommergerste .....                                      | 0,0        | 1,4        | 3,1         | 4,3         | 3,0         | 1,5        | 13,3        |
| Wintergerste .....                                      | 0,0        | 2,4        | 6,4         | 10,9        | 8,6         | 3,7        | 32,0        |
| Hafer .....   | 0,0        | 1,0        | 2,2         | 3,2         | 1,8         | 0,8        | 9,1         |
| Kartoffeln .....  | 0,1        | 1,5        | 2,1         | 2,4         | 2,0         | 1,1        | 9,1         |
| Zuckerrüben .....                                       | 0,0        | 0,3        | 1,3         | 2,3         | 2,3         | 1,5        | 7,7         |
| Gartenbauerzeugnisse <sup>1)</sup> .....                | 0,6        | 0,4        | 0,6         | 0,7         | 0,7         | 0,5        | 3,4         |
| Pflanzen zur Grünernte <sup>1)</sup> .....              | 0,2        | 5,3        | 11,9        | 16,7        | 11,2        | 4,8        | 50,0        |
| darunter Silomais/Grünmais <sup>1)</sup> .....          | 0,1        | 3,2        | 8,6         | 13,4        | 9,4         | 3,9        | 38,4        |

## Fläche in 1 000 ha

|  |            |             |              |              |              |              |                |
|--|------------|-------------|--------------|--------------|--------------|--------------|----------------|
| <b>Ackerland insgesamt</b> .....                       | <b>1,2</b> | <b>49,3</b> | <b>179,3</b> | <b>468,6</b> | <b>644,4</b> | <b>679,9</b> | <b>2 022,7</b> |
| darunter Getreide zur Körnergewinnung <sup>1)</sup> .. | 0,2        | 27,2        | 99,6         | 250,7        | 337,9        | 342,6        | 1 058,3        |
| darunter Weizen .....                                  | 0,1        | 10,4        | 42,8         | 111,1        | 152,1        | 168,6        | 485,1          |
| Roggen/Wintermengg. <sup>1)</sup> ..                   | 0,0        | 1,3         | 3,9          | 8,2          | 10,8         | 12,3         | 36,5           |
| Sommergerste .....                                     | 0,0        | 3,2         | 11,0         | 24,4         | 27,5         | 27,4         | 93,6           |
| Wintergerste .....                                     | 0,0        | 5,0         | 19,5         | 56,0         | 81,9         | 67,3         | 229,7          |
| Hafer .....  | 0,0        | 1,4         | 4,2          | 8,2          | 6,7          | 6,8          | 27,3           |
| Kartoffeln .....                                       | •          | 0,6         | 2,6          | 6,5          | 14,9         | •            | 42,6           |
| Zuckerrüben .....                                      | •          | 0,6         | 4,3          | 11,9         | 20,1         | •            | 63,5           |
| Gartenbauerzeugnisse <sup>1)</sup> .....               | 0,5        | 0,6         | 1,3          | 2,7          | 4,3          | 11,0         | 20,5           |
| Pflanzen zur Grünernte <sup>1)</sup> .....             | 0,2        | 13,4        | 53,0         | 150,8        | 205,7        | 200,4        | 623,5          |
| darunter Silomais/Grünmais <sup>1)</sup> .....         | 0,1        | 8,6         | 35,7         | 104,4        | 143,9        | 141,1        | 433,9          |

<sup>1)</sup> Ab 2020 neue Bezeichnungen.

## 4. Landwirtschaftliche Betriebe mit Viehhaltung 2010 und 2020 nach Vieharten und Tierkategorien

| Tiergattung                              | Landwirtschaftlich genutzte Fläche (LF) von ... ha<br>(Größenklassen) |           |       |         |         |                     | Insgesamt |
|--|---|-----------|-------|---------|---------|---------------------|-----------|
|  | unter<br>5  | 5         | 10    | 20      | 50      | 100<br>oder<br>mehr |           |
|  |   | bis unter |       |         |         |                     |           |
|  |   | 10        | 20    | 50      | 100     |                     |           |
| 2010                                     |   |           |       |         |         |                     |           |
| Anzahl der Betriebe in 1 000             |   |           |       |         |         |                     |           |
| Rinder .....                             | 0,7   | 5,1       | 14,6  | 22,3    | 9,8     | 2,2                 | 54,7      |
| hierunter Milchkühe .....                | 0,4   | 2,5       | 10,3  | 18,9    | 8,3     | 1,6                 | 42,1      |
| Schafe .....                             | 1,0   | 1,6       | 1,5   | 1,3     | 0,6     | 0,3                 | 6,3       |
| Schweine .....                           | 0,2   | 2,4       | 4,6   | 5,7     | 3,4     | 1,1                 | 17,4      |
| hierunter Zuchtsauen <sup>1)</sup> ..... | 0,1   | 0,6       | 1,6   | 2,3     | 1,3     | 0,3                 | 6,3       |
| Geflügel insgesamt .....                 | 0,8   | 5,5       | 8,3   | 8,2     | 3,1     | 0,7                 | 26,7      |
| hierunter Legehennen .....               | 0,8   | 5,4       | 8,2   | 8,0     | 3,0     | 0,6                 | 25,9      |
| Anzahl der Tiere in 1 000                |   |           |       |         |         |                     |           |
| Rinder .....                             | 13,5  | 65,5      | 431,0 | 1 422,3 | 1 078,0 | 345,6               | 3 355,9   |
| darunter Milchkühe .....                 | 3,9   | 18,8      | 159,6 | 556,3   | 395,9   | 110,0               | 1 244,5   |
| Schafe .....                             | 38,9  | 46,7      | 52,9  | 52,4    | 61,6    | 135,1               | 387,7     |
| Schweine .....                           | 17,0  | 56,0      | 305,2 | 1 055,7 | 1 465,0 | 755,5               | 3 654,3   |
| darunter Zuchtsauen <sup>1)</sup> .....  | 1,8   | 6,5       | 40,8  | 128,0   | 120,5   | 45,5                | 343,0     |
| Geflügel insgesamt .....                 | 4 001,7   | 197,4     | 613,7 | 1 937,8 | 2 566,0 | 2 164,8             | 11 481,3  |
| darunter Legehennen .....                | 1 990,2   | 145,9     | 293,3 | 519,9   | 591,1   | 371,1               | 3 911,4   |
| Anzahl der Großvieheinheiten in 1 000    |   |           |       |         |         |                     |           |
| Rinder .....                             | 9,9   | 48,1      | 319,2 | 1 042,4 | 767,3   | 237,7               | 2 424,6   |
| darunter Milchkühe .....                 | 3,9   | 18,8      | 159,6 | 556,3   | 395,9   | 110,0               | 1 244,5   |
| Schafe .....                             | 3,2   | 3,9       | 4,4   | 4,4     | 5,2     | 11,4                | 32,4      |
| Schweine .....                           | 1,8   | 5,8       | 31,0  | 105,6   | 152,2   | 84,3                | 380,8     |
| darunter Zuchtsauen <sup>1)</sup> .....  | 0,5   | 1,9       | 12,2  | 38,4    | 36,1    | 13,7                | 102,9     |
| Geflügel insgesamt .....                 | 16,0  | 0,8       | 2,5   | 7,8     | 10,3    | 8,7                 | 45,9      |
| darunter Legehennen .....                | 8,0   | 0,6       | 1,2   | 2,1     | 2,4     | 1,5                 | 15,6      |
| 2020                                     |   |           |       |         |         |                     |           |
| Anzahl der Betriebe in 1 000             |   |           |       |         |         |                     |           |
| Rinder .....                             | 0,5   | 3,2       | 8,6   | 14,2    | 9,2     | 3,1                 | 38,8      |
| hierunter Milchkühe .....                | 0,2   | 1,1       | 4,9   | 10,7    | 7,4     | 2,2                 | 26,6      |
| Schafe .....                             | 0,5   | 1,4       | 1,3   | 1,1     | 0,5     | 0,3                 | 5,0       |
| Schweine .....                           | 0,4   | 0,8       | 1,4   | 2,3     | 2,0     | 1,0                 | 7,9       |
| hierunter Zuchtsauen <sup>1)</sup> ..... | 0,1   | 0,2       | 0,4   | 0,8     | 0,7     | 0,3                 | 2,4       |
| Geflügel insgesamt <sup>2)</sup> .....   | 0,5   | 4,3       | 6,0   | 6,2     | 3,3     | 1,0                 | 21,1      |
| hierunter Legehennen <sup>2)</sup> ..... | 0,4   | 4,2       | 5,8   | 5,9     | 3,1     | 0,9                 | 20,3      |
| Anzahl der Tiere in 1 000                |   |           |       |         |         |                     |           |
| Rinder .....                             | 14,6  | 39,6      | 240,1 | 928,6   | 1 149,9 | 590,6               | 2 963,3   |
| darunter Milchkühe .....                 | 3,6   | 8,3       | 79,9  | 364,6   | 451,2   | 210,8               | 1 118,5   |
| Schafe .....                             | 20,7  | 34,7      | 41,0  | 47,0    | 45,7    | 123,5               | 312,6     |
| Schweine .....                           | 386,6   | •         | 96,2  | 539,0   | 1 149,5 | •                   | 3 069,9   |
| darunter Zuchtsauen <sup>1)</sup> .....  | 15,6  | 1,0       | 9,7   | 51,8    | 79,8    | 39,9                | 197,8     |
| Geflügel insgesamt .....                 | 5 335,4   | 234,7     | 962,7 | 1 996,9 | 3 240,5 | 2 724,3             | 14 494,5  |
| darunter Legehennen .....                | 1 699,3   | 169,6     | 565,5 | 888,1   | 1 087,2 | 667,7               | 5 077,4   |
| Anzahl der Großvieheinheiten in 1 000    |   |           |       |         |         |                     |           |
| Rinder .....                             | 10,6  | 28,5      | 176,0 | 680,7   | 828,3   | 413,1               | 2 137,1   |
| darunter Milchkühe .....                 | 3,6   | 8,3       | 79,9  | 364,6   | 451,2   | 210,8               | 1 118,5   |
| Schafe .....                             | 1,7   | 2,9       | 3,4   | 3,9     | 3,8     | 10,5                | 26,1      |
| Schweine .....                           | 35,2  | 1,7       | 9,6   | 52,7    | 115,5   | 94,5                | 309,3     |
| darunter Zuchtsauen <sup>1)</sup> .....  | 4,7   | 0,3       | 2,9   | 15,5    | 23,9    | 12,0                | 59,3      |
| Geflügel insgesamt .....                 | 21,3  | 0,9       | 3,9   | 8,0     | 13,0    | 10,9                | 58,0      |
| darunter Legehennen .....                | 6,8   | 0,7       | 2,3   | 3,6     | 4,3     | 2,7                 | 20,3      |

<sup>1)</sup> Einschl. zur Zucht bestimmte Jungsauen mit 50 kg oder mehr Lebendgewicht. – <sup>2)</sup> 2020 einschl. Betriebe, die vorübergehend keinen Bestand haben.

5. Landwirtschaftliche Betriebe 2020 nach betriebswirtschaftlicher Ausrichtung

| Betriebswirtschaftliche Ausrichtung <sup>1)</sup>                             | Betriebe      | Landwirtschaftlich genutzte Fläche | Viehbestand            |
|---|---------------|------------------------------------|------------------------|
|   | Anzahl        | ha                                 | Großvieheinheiten (GV) |
| <b>Betriebe insgesamt .....</b>   | <b>84 756</b> | <b>3 107 697</b>                   | <b>2 608 043</b>       |
| <b>Ackerbau</b>   |               |                                    |                        |
| Ackerbaubetriebe zusammen .....   | 32 780        | 1024 595                           | 20 563                 |
| spez. Getreide-, Ölsaaten- und Eiweißpflanzenbetriebe .....                   | 11 144        | 363 649                            | 5 268                  |
| spez. Ackerbaubetriebe zusammen .....   | 21 636        | 660 946                            | 15 296                 |
| <b>Gartenbau</b>  |               |                                    |                        |
| Gartenbaubetriebe zusammen .....  | 819           | 6 573                              | 260                    |
| spez. Unter Glas-Gartenbaubetriebe .....                                      | 408           | 723                                | 23                     |
| spez. Freiland-Gartenbaubetriebe .....  | 162           | 3 162                              | 104                    |
| sonstige Gartenbaubetriebe .....  | 249           | 2 689                              | 133                    |
| <b>Dauerkulturen</b>  |               |                                    |                        |
| Dauerkulturbetriebe zusammen .....  | 1 817         | 15 092                             | 355                    |
| spez. Weinbaubetriebe (Rebanlagenbetriebe) .....                              | 976           | 5 686                              | 39                     |
| spez. Obst- und Zitrusbetriebe .....  | 571           | 4 103                              | 108                    |
| Dauerkulturgemischtbetriebe .....   | 270           | 5 303                              | 208                    |
| <b>Futterbau (Weidevieh)</b>  |               |                                    |                        |
| Futterbaubetriebe (Weideviehbetriebe) zusammen .....                          | 39 172        | 1 547 371                          | 2 098 618              |
| spez. Milchviehbetriebe .....   | 22 834        | 1 105 301                          | 1 664 651              |
| spez. Rinderaufzucht- und -mastbetriebe .....                                 | 7 836         | 231 869                            | 237 873                |
| Rindviehbetriebe: Milcherzeugung, Aufzucht und Mast kombiniert .....          | 2 296         | 87 267                             | 111 031                |
| Futterbaubetriebe (Weideviehbetriebe): Schafe, Ziegen und andere .....        | 6 206         | 122 935                            | 85 062                 |
| <b>Veredelung</b>   |               |                                    |                        |
| Veredelungsbetriebe zusammen .....  | 2 811         | 139 550                            | 262 385                |
| spez. Schweinebetriebe .....  | 2 250         | 116 649                            | 211 533                |
| spez. Geflügelbetriebe .....  | 517           | 20 822                             | 48 296                 |
| Veredelungsbetriebe mit verschiedenen Verbunderzeugnissen .....               | 44            | 2 079                              | 2 556                  |
| <b>Pflanzenbauverbund</b>   |               |                                    |                        |
| Pflanzenbauverbundbetriebe .....  | 478           | 16 464                             | 1 106                  |
| Gartenbau- und Dauerkulturverbundbetriebe .....                               | 14            | 141                                | •                      |
| Acker- und Gartenbauverbundbetriebe .....                                     | 95            | 2 980                              | 59                     |
| Acker- und Weinbau-(Rebanlagen-)verbundbetriebe .....                         | 70            | 3 251                              | •                      |
| Ackerbau- und Dauerkulturverbundbetriebe .....                                | 183           | 4 970                              | 65                     |
| Pflanzenbauverbundbetriebe mit Betonung Ackerbau .....                        | 78            | 3 957                              | 719                    |
| sonstige Pflanzenbauverbundbetriebe .....                                     | 38            | 1 165                              | 253                    |
| <b>Viehhaltungsverbund</b>  |               |                                    |                        |
| Viehhaltungsverbundbetriebe .....   | 1 153         | 53 050                             | 60 106                 |
| Teilausrichtung Futterbau (Weidevieh) .....                                   | 770           | 30 367                             | 31 172                 |
| Teilausrichtung Veredelung .....  | 383           | 22 684                             | 28 934                 |
| <b>Pflanzenbau-Viehhaltungsverbund</b>  |               |                                    |                        |
| Pflanzenbau-Viehhaltungsverbundbetriebe .....                                 | 5 726         | 305 001                            | 164 650                |
| Ackerbau-Futterbau-(Weidevieh-)verbundbetriebe .....                          | 3 727         | 188 982                            | 89 212                 |
| Verbundbetriebe mit verschiedenen Kombinationen Pflanzenbau-Viehhaltung ..... | 1 999         | 116 019                            | 75 438                 |

<sup>1)</sup> Spezialisierung/Ausrichtung nach der EU-Klassifikation (vgl. S. 215).

## 6. Landwirtschaftliche Betriebe der Rechtsform Einzelunternehmen 2010 und 2020 nach sozialökonomischen Betriebstypen

| Landwirtschaftlich genutzte Fläche (LF) von ... ha<br>(Größenklassen) | Einzelunternehmen insgesamt |                | Sozialökonomischer Betriebstyp    |                |                                   |              |
|---|-----------------------------|----------------|-----------------------------------|----------------|-----------------------------------|--------------|
|   |                             |                | Haupterwerbsbetrieb <sup>1)</sup> |                | Nebenerwerbsbetrieb <sup>1)</sup> |              |
|   | Betriebe                    | LF             | Betriebe                          | LF             | Betriebe                          | LF           |
|   | 1 000                       | 1 000 ha       | 1 000                             | 1 000 ha       | 1 000                             | 1 000 ha     |
| <b>2010</b>   |                             |                |                                   |                |                                   |              |
| unter 5 .....   | 3,9                         | •              | 1,5                               | 2,9            | 2,5                               | •            |
| 5 bis unter 10 .....  | 17,2                        | 125,8          | 3,2                               | 23,4           | 14,0                              | 102,3        |
| 10 bis unter 20 .....   | 27,0                        | 411,5          | 9,1                               | 145,4          | 17,9                              | 266,1        |
| 20 bis unter 50 .....   | 29,9                        | 982,7          | 20,9                              | 707,2          | 9,1                               | 275,5        |
| 50 bis unter 100 .....  | 12,3                        | 827,4          | 10,5                              | 713,5          | 1,7                               | 113,8        |
| 100 oder mehr .....   | 3,1                         | •              | 2,7                               | 407,7          | 0,3                               | •            |
| <b>Insgesamt</b>  | <b>93,3</b>                 | <b>2 809,0</b> | <b>47,9</b>                       | <b>2 000,1</b> | <b>45,5</b>                       | <b>808,9</b> |
| <b>2020</b>   |                             |                |                                   |                |                                   |              |
| unter 5 .....   | 2,5                         | 5,1            | 0,8                               | 1,2            | 1,7                               | 3,9          |
| 5 bis unter 10 .....  | 15,0                        | 108,0          | 1,9                               | 13,8           | 13,1                              | 94,2         |
| 10 bis unter 20 .....   | 21,3                        | 322,5          | 5,4                               | 87,3           | 16,0                              | 235,2        |
| 20 bis unter 50 .....   | 23,1                        | 761,4          | 13,6                              | 471,8          | 9,5                               | 289,6        |
| 50 bis unter 100 .....  | 12,3                        | 840,9          | 9,9                               | 679,1          | 2,4                               | 161,8        |
| 100 oder mehr .....   | 3,8                         | 576,6          | 3,3                               | 498,4          | 0,5                               | 78,2         |
| <b>Insgesamt</b>  | <b>78,0</b>                 | <b>2 614,5</b> | <b>34,8</b>                       | <b>1 751,6</b> | <b>43,2</b>                       | <b>862,9</b> |

<sup>1)</sup> Die Einteilung der landwirtschaftlichen Betriebe (Einzelunternehmen) in Haupt- und Nebenerwerbsbetriebe erfolgt seit 2010 durch die Selbsteinschätzung des Betriebsinhabers. Wenn der Lebensunterhalt alleinig oder überwiegend aus dem Einkommen des landwirtschaftlichen Betriebs bestritten wird, dann wird dieser als Haupterwerbsbetrieb eingestuft. Wenn das Haupteinkommen hingegen aus außerbetrieblichen Quellen gewonnen wird, dann handelt es sich um einen Nebenerwerbsbetrieb. Nicht mehr relevant ist der Bezug zum geleisteten Arbeitsvolumen.

## 7. Landwirtschaftliche Betriebe mit gepachteten Flächen 2020

| Landwirtschaftlich genutzte Fläche (LF) von ... ha<br>(Größenklassen) | Insgesamt   |                | Betriebe mit gepachteter LF |                |                      | Durchschnittliches Pachtentgelt <sup>1)</sup> |                   |
|---|-------------|----------------|-----------------------------|----------------|----------------------|---|-------------------|
|   | Betriebe    | LF             | Betriebe                    | LF             | darunter Pachtfläche | je ha LF                                      | je ha Ackerfläche |
|   | 1 000       | 1 000 ha       | 1 000                       | 1 000 ha       |                      | € / Jahr                                      |                   |
| unter 5 .....   | 3,1         | 5,7            | 0,9                         | 2,3            | 1,3                  | 891   | 647               |
| 5 bis unter 10 .....  | 15,8        | 114,6          | 6,1                         | 45,9           | 20,0                 | 294   | 345               |
| 10 bis unter 20 .....   | 22,1        | 335,2          | 13,7                        | 213,2          | 82,7                 | 306   | 370               |
| 20 bis unter 50 .....   | 24,2        | 808,9          | 20,7                        | 704,5          | 310,8                | 338   | 404               |
| 50 bis unter 100 .....  | 14,0        | 961,5          | 13,4                        | 925,8          | 541,0                | 381   | 437               |
| 100 oder mehr .....   | 5,6         | 881,8          | 5,4                         | 852,6          | 628,1                | 408   | 470               |
| <b>Insgesamt</b>  | <b>84,8</b> | <b>3 107,7</b> | <b>60,3</b>                 | <b>2 744,2</b> | <b>1 583,9</b>       | <b>379</b>                                    | <b>444</b>        |

<sup>1)</sup> Berücksichtigung nur von gepachteten Einzelgrundstücken und bei Angabe des Pachtentgelts.

8. Arbeitskräfte der landwirtschaftlichen Betriebe 2020  
nach Größenklassen der landwirtschaftlich genutzten Fläche

| Personengruppe                             | Landwirtschaftlich genutzte Fläche (LF) von ... ha<br>(Größenklassen) |           |      |      |      |                     | Insgesamt |
|--|---|-----------|------|------|------|---------------------|-----------|
|  | unter<br>5  | 5         | 10   | 20   | 50   | 100<br>oder<br>mehr |           |
|  |   | bis unter |      |      |      |                     |           |
|  |   | 10        | 20   | 50   | 100  |                     |           |
| Insgesamt                                  |   |           |      |      |      |                     |           |
| Betriebe in 1 000                          |   |           |      |      |      |                     |           |
| Arbeitskräfte .....                        | 3,0   | 15,4      | 22,1 | 24,4 | 14,3 | 5,3                 | 84,5      |
| Familienarbeitskräfte .....                | 2,5   | 15,0      | 21,3 | 23,1 | 12,3 | 3,8                 | 78,0      |
| Ständige Arbeitskräfte .....               | 0,9   | 0,8       | 1,5  | 2,6  | 3,5  | 2,8                 | 12,1      |
| Saisonarbeitskräfte .....                  | 0,4   | 0,3       | 0,6  | 1,0  | 0,9  | 0,9                 | 4,1       |
| Arbeitskräfte in 1 000                     |   |           |      |      |      |                     |           |
| Arbeitskräfte .....                        | 10,0  | 28,7      | 48,3 | 63,8 | 46,4 | 35,4                | 232,6     |
| Familienarbeitskräfte .....                | 4,7   | 24,4      | 39,9 | 49,9 | 29,9 | 9,7                 | 158,4     |
| Ständige Arbeitskräfte .....               | 3,5   | /         | 3,5  | 6,0  | 8,6  | 8,6                 | 32,5      |
| Saisonarbeitskräfte .....                  | 1,9   | 2,0       | 4,9  | 7,9  | 7,9  | 17,1                | 41,8      |
| Betriebe der Rechtsform Einzelunternehmen  |   |           |      |      |      |                     |           |
| Betriebe in 1 000                          |   |           |      |      |      |                     |           |
| Arbeitskräfte .....                        | 2,5   | 15,0      | 21,3 | 23,1 | 12,3 | 3,8                 | 78,0      |
| Familienarbeitskräfte <sup>1)</sup> .....  | –   | –         | –    | –    | –    | –                   | –         |
| Ständige Arbeitskräfte <sup>1)</sup> ..... | –   | –         | –    | –    | –    | –                   | –         |
| Saisonarbeitskräfte <sup>1)</sup> .....    | –   | –         | –    | –    | –    | –                   | –         |
| Arbeitskräfte in 1 000                     |   |           |      |      |      |                     |           |
| Arbeitskräfte .....                        | 7,6   | 26,8      | 44,3 | 58,9 | 38,7 | 21,6                | 198,0     |
| Familienarbeitskräfte .....                | 4,7   | 24,4      | 39,9 | 49,9 | 29,9 | 9,7                 | 158,4     |
| Ständige Arbeitskräfte .....               | 1,5   | 0,8       | 1,4  | 2,3  | 2,5  | 2,4                 | 11,0      |
| Saisonarbeitskräfte .....                  | /   | 1,6       | 3,1  | 6,7  | 6,2  | 9,6                 | 28,6      |
| Haupterwerbsbetriebe                       |   |           |      |      |      |                     |           |
| Betriebe in 1 000                          |   |           |      |      |      |                     |           |
| Arbeitskräfte .....                        | 0,8   | 1,9       | 5,4  | 13,6 | 9,9  | 3,3                 | 34,8      |
| Familienarbeitskräfte <sup>1)</sup> .....  | –   | –         | –    | –    | –    | –                   | –         |
| Ständige Arbeitskräfte <sup>1)</sup> ..... | –   | –         | –    | –    | –    | –                   | –         |
| Saisonarbeitskräfte <sup>1)</sup> .....    | –   | –         | –    | –    | –    | –                   | –         |
| Arbeitskräfte in 1 000                     |   |           |      |      |      |                     |           |
| Arbeitskräfte .....                        | 3,4   | 4,3       | 12,8 | 37,2 | 32,1 | 19,5                | 109,2     |
| Familienarbeitskräfte .....                | 1,5   | 2,8       | 9,6  | 29,7 | 24,5 | 8,5                 | 76,6      |
| Ständige Arbeitskräfte .....               | 1,3   | /         | 0,8  | 1,5  | 2,0  | 2,0                 | 8,0       |
| Saisonarbeitskräfte .....                  | /   | 1,0       | 2,4  | 5,9  | 5,6  | 9,0                 | 24,6      |
| Nebenerwerbsbetriebe                       |   |           |      |      |      |                     |           |
| Betriebe in 1 000                          |   |           |      |      |      |                     |           |
| Arbeitskräfte .....                        | 1,7   | 13,1      | 16,0 | 9,5  | 2,4  | 0,5                 | 43,2      |
| Familienarbeitskräfte <sup>1)</sup> .....  | –   | –         | –    | –    | –    | –                   | –         |
| Ständige Arbeitskräfte <sup>1)</sup> ..... | –   | –         | –    | –    | –    | –                   | –         |
| Saisonarbeitskräfte <sup>1)</sup> .....    | –   | –         | –    | –    | –    | –                   | –         |
| Arbeitskräfte in 1 000                     |   |           |      |      |      |                     |           |
| Arbeitskräfte .....                        | 4,2   | 22,5      | 31,5 | 21,8 | 6,5  | 2,2                 | 88,8      |
| Familienarbeitskräfte .....                | 3,1   | 21,6      | 30,3 | 20,2 | 5,5  | 1,2                 | 81,8      |
| Ständige Arbeitskräfte .....               | /   | /         | /    | /    | 0,5  | /                   | 3,0       |
| Saisonarbeitskräfte .....                  | /   | /         | /    | /    | /    | /                   | 4,0       |

<sup>1)</sup> Ab 2020 werden diese Daten nicht mehr erhoben.



### 9. Landwirtschaftliche Betriebe mit ökologischem Landbau 2020 nach Art der Bewirtschaftung sowie nach Größenklassen der landwirtschaftlich genutzten Fläche

| Landwirtschaftlich genutzte Fläche (LF) von ... ha (Größenklassen) | Insgesamt    |                  | davon  |                |  |                  |
|--|--------------|------------------|--|----------------|--|------------------|
|  |              |                  | Betriebe mit vollständig ökologischer Bewirtschaftung der LF |                | Betriebe mit nicht vollständig ökologischer Bewirtschaftung der LF |                  |
|  | Betriebe     | LF <sup>1)</sup> | Betriebe   | LF             | Betriebe   | LF <sup>1)</sup> |
|  | Anzahl       | ha               | Anzahl   | ha             | Anzahl   | ha               |
| unter 5 .....  | 199          | 506              | 185  | 499            | 5  | 7                |
| 5 bis unter 10 .....   | 1 459        | 10 732           | 1 437  | 10 583         | 22   | 149              |
| 10 bis unter 20 .....  | 2 811        | 43 629           | 2 794  | 43 394         | 17   | 234              |
| 20 bis unter 50 .....  | 3 065        | 101 899          | 3 051  | 101 431        | 14   | 468              |
| 50 bis unter 100 .....   | 1 671        | 113 538          | 1 667  | 113 280        | 4  | 258              |
| 100 bis unter 200 .....  | 527          | 70 515           | 525  | •              | 2  | •                |
| 200 bis unter 500 .....  | 108          | •                | 106  | •              | 2  | •                |
| 500 bis unter 1 000 .....  | 7            | 5 467            | 7  | 5 467          | –  | –                |
| 1 000 oder mehr .....  | 1            | •                | 1  | •              | –  | –                |
| <b>Insgesamt</b>   | <b>9 848</b> | <b>376 428</b>   | <b>9 773</b>   | <b>374 553</b> | <b>66</b>  | <b>1 875</b>     |

<sup>1)</sup> Einschl. Flächen, die nicht in die ökologische Wirtschaftsweise einbezogen sind.

### 10. Kaufwerte landwirtschaftlicher Grundstücke seit 2010

| Jahr       | Ver-äußerungs-fälle <sup>1)</sup> | Veräußerte Fläche der landw. Nutzung (FdlN) | Durchschnittliche Kaufwerte je ha veräußerte Fläche der landwirtschaftlichen Nutzung |             |               |           |              |                |               |          |
|------------|-----------------------------------|---|--|-------------|---------------|-----------|--------------|----------------|---------------|----------|
|            |                                   |   | Regierungsbezirk   |             |               |           |              |                |               |          |
|            |                                   |   | Bayern   | Ober-bayern | Nieder-bayern | Oberpfalz | Ober-franken | Mittel-franken | Unter-franken | Schwaben |
|            | Anzahl                            | ha  | €  |             |               |           |              |                |               |          |
| 2010 ..... | 4 035                             | 6 042                                       | 25 866   | 36 500      | 30 579        | 21 427    | 13 918       | 19 317         | 18 550        | 24 837   |
| 2011 ..... | 4 262                             | 6 166                                       | 30 064   | 41 972r     | 36 595        | 25 219    | 14 303       | 23 902         | 19 465        | 27 713   |
| 2012 ..... | 4 495                             | 5 768                                       | 31 841   | 45 141      | 40 416        | 27 717    | 16 718       | 27 349         | 22 129        | 32 387   |
| 2013 ..... | 4 917                             | 6 588                                       | 39 797   | 58 522      | 59 944        | 31 608    | 16 698       | 40 508         | 25 546        | 36 470   |
| 2014 ..... | 5 843                             | 7 756                                       | 41 440   | 66 138      | 62 315        | 33 495    | 18 416       | 32 961         | 20 835        | 43 122   |
| 2015 ..... | 5 007                             | 6 786                                       | 48 835   | 84 857      | 78 878        | 37 856    | 21 549       | 32 506         | 22 848        | 48 848   |
| 2016 ..... | 6 114                             | 8 391                                       | 51 945   | 89 110      | 85 318        | 39 949    | 22 802       | 37 680         | 21 184        | 49 844   |
| 2017 ..... | 5 557                             | 7 672                                       | 60 864   | 116 463     | 98 336        | 49 804    | 24 959       | 41 528         | 25 689        | 57 384   |
| 2018 ..... | 5 120                             | 7 546                                       | 64 909   | 106 279     | 107 199       | 53 560    | 29 108       | 42 097         | 27 696        | 57 844   |
| 2019 ..... | 5 669                             | 8 388                                       | 63 649   | 107 205     | 114 703       | 53 429    | 24 415       | 41 125         | 24 654        | 66 906   |
| 2020 ..... | 4 566                             | 6 408                                       | 63 986   | 112 118     | 100 298       | 56 993    | 24 738       | 46 274         | 29 849        | 73 426   |

<sup>1)</sup> Ohne Gebäude und Inventar.

### 11. Bodenbearbeitungsverfahren landwirtschaftlicher Betriebe auf Ackerflächen im Freiland 2015/16 nach Größenklassen des Ackerlands

| Bodenbearbeitungsverfahren   | Ackerland von ... ha<br>(Größenklassen) |           |       |       |       |       |       |       |                    | Ins-<br>gesamt |
|--|---|-----------|-------|-------|-------|-------|-------|-------|--------------------|----------------|
|  | unter<br>5                              | 5         | 10    | 20    | 30    | 50    | 100   | 200   | 500<br>und<br>mehr |                |
|  |   | bis unter |       |       |       |       |       |       |                    |                |
|  |   | 10        | 20    | 30    | 50    | 100   | 200   | 500   |                    |                |
|  | Fläche in 1 000 ha                      |           |       |       |       |       |       |       |                    |                |
| Ackerland insgesamt .....  | 22,9                                    | 104,6     | 260,3 | 220,3 | 397,5 | 591,1 | 342,6 | 119,0 | 23,8               | 2 082,2        |
| Ackerland mit Bewirtschaftung <sup>1)</sup><br>durch konventionelle wendende           |   |           |       |       |       |       |       |       |                    |                |
| Bodenbearbeitung (Pflügen) .....   | 18,0                                    | 89,6      | 215,4 | 178,3 | 301,2 | 391,9 | 186,4 | 50,5  | 11,0               | 1 442,3        |
| konservierende nicht wendende  |   |           |       |       |       |       |       |       |                    |                |
| Bodenbearbeitung (z.B. Grubbern, Eggen) .....  | /                                       | 9,4       | 31,3  | 29,9  | 75,6  | 168,6 | 139,9 | 62,0  | 11,4               | 530,4          |
| Direktsaatverfahren (ohne Bodenbearbeitung) ...  | /                                       | /         | /     | /     | /     | /     | /     | 0,8   | 0,1                | 14,4           |
| Ackerland ohne Fruchtwechsel <sup>1)</sup> bei<br>einjährigen Kulturen 2015/2016 ..... | 2,9                                     | 12,2      | 25,5  | 18,7  | 27,9  | 39,8  | 23,8  | 8,8   | 2,8                | 162,5          |

<sup>1)</sup> Einbezogen werden Freilandflächen auf dem Ackerland, die während des Erntejahres bearbeitet und eingesät werden. Nicht gemeint sind Flächen mit Kulturen, die länger als ein Jahr auf dem Ackerland verbleiben, wie z.B. Feldgras, Spargel, Hopfen, Erdbeeren, mehrjährige Blumen und Zierpflanzen.

B. Bodennutzung und Ernte

1. Landwirtschaftlich genutzte Fläche 2020 nach Nutzungsarten

| Nutzungsart  | Oberbayern |      | Niederbayern |      | Oberpfalz |      | Oberfranken |      |
|--|------------|------|--------------|------|-----------|------|-------------|------|
|  | ha         | %    | ha           | %    | ha        | %    | ha          | %    |
| Landwirtschaftlich genutzte Fläche insgesamt ..... | 746 757    | 100  | 498 985      | 100  | 387 400   | 100  | 293 977     | 100  |
| dar. Dauergrünland .....                           | 319 230    | 42,7 | 126 810      | 25,4 | 115 396   | 29,8 | 92 136      | 31,3 |
| dar. Wiesen und Mähweiden .....                    | 306 528    | 41,0 | 121 960      | 24,4 | 111 513   | 28,8 | 89 936      | 30,6 |
| Ackerland .....                                    | 426 197    | 57,1 | 371 116      | 74,4 | 271 805   | 70,2 | 200 762     | 68,3 |
| dar. Getreide zur Körnergewinnung .....            | 216 067    | 28,9 | 211 011      | 42,3 | 132 427   | 34,2 | 106 556     | 36,2 |
| dar. Weizen .....                                  | 99 398     | 13,3 | 101 659      | 20,4 | 49 055    | 12,7 | 34 344      | 11,7 |
| dar. Winterweizen .....                            | 96 669     | 12,9 | 100 187      | 20,1 | 47 946    | 12,4 | 33 332      | 11,3 |
| Roggen und Wintermenggetreide .....                | 6 815      | 0,9  | 2 463        | 0,5  | 6 959     | 1,8  | 5 989       | 2,0  |
| Wintergerste .....                                 | 36 927     | 4,9  | 39 352       | 7,9  | 38 079    | 9,8  | 22 563      | 7,7  |
| Sommergerste .....                                 | 20 997     | 2,8  | 1 878        | 0,4  | 14 992    | 3,9  | 25 911      | 8,8  |
| Hafer .....  | 6 809      | 0,9  | 3 232        | 0,6  | 3 956     | 1,0  | 4 460       | 1,5  |
| Triticale .....                                    | 8 782      | 1,2  | 4 582        | 0,9  | 12 656    | 3,3  | 10 644      | 3,6  |
| Körnermais (einschl. Corn-Cob-Mix) .....           | 35 602     | 4,8  | 57 506       | 11,5 | 6 246     | 1,6  | 1 844       | 0,6  |
| Hülsenfrüchte .....                                | 10 742     | 1,4  | 7 065        | 1,4  | 4 568     | 1,2  | 3 330       | 1,1  |
| Hackfrüchte .....                                  | 24 142     | 3,2  | 30 577       | 6,1  | 10 949    | 2,8  | 1 582       | 0,5  |
| dar. Kartoffeln .....                              | 16 298     | 2,2  | 11 384       | 2,3  | 6 208     | 1,6  | 639         | 0,2  |
| Zuckerrüben .....                                  | 7 766      | 1,0  | 19 179       | 3,8  | 4 709     | 1,2  | 859         | 0,3  |
| Gartenbauerzeugnisse auf dem Ackerland .....       | 4 040      | 0,5  | 6 237        | 1,2  | 763       | 0,2  | 397         | 0,1  |
| Handelsgewächse .....                              | 28 370     | 3,8  | 19 949       | 4,0  | 14 180    | 3,7  | 13 952      | 4,7  |
| dar. Hopfen .....                                  | 9 393      | 1,3  | 7 714        | 1,5  | •         | •    | 78          | –    |
| Raps .....   | 16 449     | 2,2  | 10 787       | 2,2  | 13 471    | 3,5  | 12 330      | 4,2  |
| dar. Winterraps .....                              | 16 401     | 2,2  | 10 707       | 2,1  | 13 324    | 3,4  | 12 164      | 4,1  |
| Futterpflanzen/Pflanzen zur Grünernte .....        | 135 059    | 18,1 | 87 323       | 17,5 | 102 359   | 26,4 | 66 884      | 22,8 |
| dar. Leguminosen zur Ganzpflanzenernte .....       | 20 781     | 2,8  | 11 548       | 2,3  | 26 680    | 6,9  | 17 725      | 6,0  |
| Feldgras/Grasanbau auf dem Ackerland .....         | 7 966      | 1,1  | 4 959        | 1,0  | 4 897     | 1,3  | 4 008       | 1,4  |
| Silomais einschl. Grünmais .....                   | 99 165     | 13,3 | 65 351       | 13,1 | 60 987    | 15,7 | 35 789      | 12,2 |

| Nutzungsart  | Mittelfranken |      | Unterfranken |      | Schwaben |      | Bayern    |      |
|--|---------------|------|--------------|------|----------|------|-----------|------|
|  | ha            | %    | ha           | %    | ha       | %    | ha        | %    |
| Landwirtschaftlich genutzte Fläche insgesamt ..... | 324 849       | 100  | 346 160      | 100  | 509 569  | 100  | 3 107 697 | 100  |
| dar. Dauergrünland .....                           | 95 737        | 29,5 | 67 479       | 19,5 | 254 195  | 49,9 | 1 070 983 | 34,5 |
| dar. Wiesen und Mähweiden .....                    | 90 632        | 27,9 | 60 674       | 17,5 | 250 020  | 49,1 | 1 031 264 | 33,2 |
| Ackerland .....                                    | 227 842       | 70,1 | 271 293      | 78,4 | 253 667  | 49,8 | 2 022 682 | 65,1 |
| dar. Getreide zur Körnergewinnung .....            | 111 358       | 34,3 | 155 528      | 44,9 | 125 369  | 24,6 | 1 058 315 | 34,1 |
| dar. Weizen .....                                  | 45 788        | 14,1 | 86 159       | 24,9 | 68 663   | 13,5 | 485 065   | 15,6 |
| dar. Winterweizen .....                            | 44 878        | 13,8 | 83 782       | 24,2 | 67 157   | 13,2 | 473 950   | 15,3 |
| Roggen und Wintermenggetreide .....                | 6 088         | 1,9  | 6 699        | 1,9  | 1 489    | 0,3  | 36 504    | 1,2  |
| Wintergerste .....                                 | 37 387        | 11,5 | 25 140       | 7,3  | 30 276   | 5,9  | 229 723   | 7,4  |
| Sommergerste .....                                 | 3 098         | 1,0  | 21 115       | 6,1  | 5 601    | 1,1  | 93 592    | 3,0  |
| Hafer .....  | 1 929         | 0,6  | 3 938        | 1,1  | 2 927    | 0,6  | 27 251    | 0,9  |
| Triticale .....                                    | 14 400        | 4,4  | 7 186        | 2,1  | 4 213    | 0,8  | 62 464    | 2,0  |
| Körnermais (einschl. Corn-Cob-Mix) .....           | 2 190         | 0,7  | 4 666        | 1,3  | 11 978   | 2,4  | 120 032   | 3,9  |
| Hülsenfrüchte .....                                | 3 197         | 1,0  | 8 502        | 2,5  | 3 608    | 0,7  | 41 011    | 1,3  |
| Hackfrüchte .....                                  | 6 444         | 2,0  | 18 038       | 5,2  | 14 750   | 2,9  | 106 482   | 3,4  |
| dar. Kartoffeln .....                              | 1 391         | 0,4  | 965          | 0,3  | 5 721    | 1,1  | 42 605    | 1,4  |
| Zuckerrüben .....                                  | 5 009         | 1,5  | 17 038       | 4,9  | 8 955    | 1,8  | 63 514    | 2,0  |
| Gartenbauerzeugnisse auf dem Ackerland .....       | 2 231         | 0,7  | 3 256        | 0,9  | 3 558    | 0,7  | 20 482    | 0,7  |
| Handelsgewächse .....                              | 10 719        | 3,3  | 24 456       | 7,1  | 7 954    | 1,6  | 119 579   | 3,8  |
| dar. Hopfen .....                                  | 400           | 0,1  | –            | –    | •        | •    | 17 594    | 0,6  |
| Raps .....   | 8 515         | 2,6  | 19 783       | 5,7  | 6 435    | 1,3  | 87 771    | 2,8  |
| dar. Winterraps .....                              | 8 471         | 2,6  | 19 732       | 5,7  | 6 392    | 1,3  | 87 191    | 2,8  |
| Futterpflanzen/Pflanzen zur Grünernte .....        | 88 674        | 27,3 | 46 752       | 13,5 | 96 441   | 18,9 | 623 493   | 20,1 |
| dar. Leguminosen zur Ganzpflanzenernte .....       | 12 782        | 3,9  | 11 780       | 3,4  | 9 174    | 1,8  | 110 471   | 3,6  |
| Feldgras/Grasanbau auf dem Ackerland .....         | 2 072         | 0,6  | 2 264        | 0,7  | 2 593    | 0,5  | 28 758    | 0,9  |
| Silomais einschl. Grünmais .....                   | 65 416        | 20,1 | 27 783       | 8,0  | 79 368   | 15,6 | 433 859   | 14,0 |

## 2. Landwirtschaftlich genutzte Fläche seit 1960 nach Nutzungsarten

| Nutzungsart  | 1960           | 1970           | 1980 <sup>1)</sup> | 1990           |
|--|----------------|----------------|--------------------|----------------|
|  | 1 000 ha       |                |                    |                |
| <b>Landwirtschaftlich genutzte Fläche<sup>2)</sup> insgesamt .....</b> | <b>3 966,7</b> | <b>3 752,9</b> | <b>3 505,8</b>     | <b>3 416,4</b> |
| dar. Dauergrünland .....   | 1 703,9        | 1 568,6        | 1 393,2            | 1 302,5        |
| dar. Wiesen und Mähweiden .....  | 1 595,8        | 1 371,8        | 1 235,7            | 1 170,4        |
| Ackerland .....  | 2 180,5        | 2 104,0        | 2 082,6            | 2 089,2        |
| dar. Getreide (einschl. Körnermais und Corn-Cob-Mix) ..                | 1 329,3        | 1 331,9        | 1 336,7            | 1 216,5        |
| dar. Weizen .....  | 445,5          | 501,5          | 490,5              | 482,2          |
| dar. Winterweizen .....  | 414,4          | 452,6          | 424,9              | 461,9          |
| Roggen .....   | 248,0          | 110,1          | 75,4               | 62,6           |
| Wintergerste .....   | 17,3           | 26,5           | 202,0              | 272,2          |
| Sommergerste .....   | 363,3          | 367,9          | 309,3              | 223,4          |
| Hafer .....  | 184,6          | 168,8          | 143,6              | 93,1           |
| Triticale .....  | .              | .              | .                  | 1,9            |
| Körnermais (einschl. Corn-Cob-Mix) .....                               | 1,1            | 40,2           | 48,8               | 56,8           |
| Hülsenfrüchte .....  | 4,7            | 7,0            | 2,4                | 9,2            |
| Hackfrüchte .....  | 481,3          | 366,5          | 234,1              | 162,8          |
| dar. Kartoffeln .....  | 307,9          | 217,1          | 105,0              | 63,1           |
| Zuckerrüben .....  | 47,2           | 56,8           | 79,1               | 81,1           |
| Gartengewächse .....   | 10,5           | 8,1            | 7,2                | 9,9            |
| Handelsgewächse .....  | 13,1           | 23,0           | 37,2               | 173,0          |
| dar. Hopfen .....  | 7,5            | 11,8           | 16,8               | 18,6           |
| Winterraps .....   | 1,8            | 6,0            | 16,1               | 142,3          |
| Futterpflanzen/Pflanzen zur Grünernte .....                            | 332,6          | 357,8          | 462,1              | 467,5          |
| dar. Klee, Klee gras und Klee-Luzerne-Gemisch .....                    | 212,0          | 151,1          | 101,3              | 90,9           |
| Ackerwiese und Ackerweide .....  | 25,9           | 44,4           | 15,1               | 13,7           |
| Silomais einschl. Grünmais .....                                       | 24,9           | 114,1          | 323,7              | 347,7          |

| Nutzungsart  | 2000 <sup>1)</sup> | 2010 <sup>1)</sup> | 2016           | 2020           |
|--|--------------------|--------------------|----------------|----------------|
|  | 1 000 ha           |                    |                |                |
| <b>Landwirtschaftlich genutzte Fläche insgesamt .....</b>  | <b>3 279,4</b>     | <b>3 136,8</b>     | <b>3 125,4</b> | <b>3 107,7</b> |
| dar. Dauergrünland .....                                   | 1 169,3            | 1 070,6            | 1 063,3        | 1 071,0        |
| dar. Wiesen und Mähweiden .....                            | 1 057,4            | 1 030,9            | 1 023,4        | 1 031,3        |
| Ackerland .....  | 2 092,1            | 2 052,2            | 2 048,1        | 2 022,7        |
| dar. Getreide zur Körnergewinnung <sup>3)</sup> .....      | 1 216,4            | 1 167,6            | 1 123,3        | 1 058,3        |
| dar. Weizen .....  | 478,5              | 526,7              | 534,6          | 485,1          |
| dar. Winterweizen .....                                    | 466,8              | 519,2              | 524,3          | 474,0          |
| Roggen und Wintermenggetreide <sup>3)</sup> .....          | 50,7               | 40,4               | 35,4           | 36,5           |
| Wintergerste .....   | 288,1              | 265,6              | 238,1          | 229,7          |
| Sommergerste .....   | 146,5              | 103,3              | 90,2           | 93,6           |
| Hafer .....  | 54,7               | 32,3               | 21,8           | 27,3           |
| Triticale .....  | 88,6               | 75,7               | 74,5           | 62,5           |
| Körnermais (einschl. Corn-Cob-Mix) .....                   | 99,4               | 118,6              | 125,4          | 120,0          |
| Hülsenfrüchte .....  | 13,3               | 18,5               | 30,1           | 41,0           |
| Hackfrüchte .....  | 129,8              | 103,3              | 100,3          | 106,5          |
| dar. Kartoffeln .....                                      | 55,4               | 43,4               | 40,2           | 42,6           |
| Zuckerrüben .....  | 72,1               | 59,4               | 59,6           | 63,5           |
| Gartenbauerzeugnisse <sup>3)</sup> .....                   | 14,7               | 17,8               | 19,9           | 20,5           |
| Handelsgewächse .....                                      | 175,6              | 173,3              | 133,6          | 119,6          |
| dar. Hopfen .....  | 15,8               | 15,8               | 16,0           | 17,6           |
| Winterraps .....   | 142,7              | 148,4              | 110,0          | 87,2           |
| Futterpflanzen/Pflanzen zur Grünernte .....                | 420,3              | 514,0              | 596,0          | 623,5          |
| dar. Leguminosen zur Ganzpflanzenernte <sup>3)</sup> ..... | 102,7              | 97,7               | 97,8           | 110,5          |
| Feldgras/Grasanbau auf dem Ackerland <sup>3)</sup> .....   | 8,9                | 23,4               | 21,1           | 28,8           |
| Silomais einschl. Grünmais .....                           | 296,8              | 376,9              | 435,3          | 433,9          |

<sup>1)</sup> Änderungen im Erfassungsbereich, erstmals 1979 und 1999 sowie 2010, schränken die Vergleichbarkeit der Ergebnisse ein. – <sup>2)</sup> Bis 1969 landwirtschaftliche Nutzfläche. – <sup>3)</sup> Ab 2010 neue Bezeichnungen.

3. Hektarerträge von ausgewählten Feldfrüchten und Grünland seit 2016

| Nutzungsart   | 2016               | 2017  | 2018  | 2019  | 2020  |
|---|--------------------|-------|-------|-------|-------|
|   | Ertrag in dt je ha |       |       |       |       |
| Getreide (einschl. Körnermais und Corn-Cob-Mix) <sup>1)</sup> .....       | 72,3               | 74,5  | 67,8  | 72,5  | 75,4  |
| darunter Weizen .....   | 73,2               | 76,0  | 71,2  | 75,6  | 81,3  |
| davon Winterweizen (einschl. Dinkel und Einkorn) .....                    | 73,6               | 76,3  | 71,8  | 76,1  | 81,8  |
| Sommerweizen .....  | 55,8               | 59,7  | 43,5  | 47,2  | 53,3  |
| Hartweizen .....  | 51,2               | 61,5  | 52,4  | 55,4  | 60,8  |
| Roggen und Wintermenggetreide .....                                       | 58,3               | 51,0  | 47,2  | 55,3  | 55,0  |
| Wintergerste .....  | 70,4               | 75,3  | 61,2  | 68,4  | 63,9  |
| Sommergerste .....  | 52,9               | 54,1  | 49,1  | 46,6  | 54,1  |
| Hafer .....   | 46,8               | 44,6  | 46,9  | 38,7  | 48,9  |
| Triticale .....   | 60,0               | 61,7  | 55,4  | 63,7  | 62,5  |
| Körnermais/Mais zum Ausreifen (einschl. Corn-Cob-Mix) <sup>1)</sup> ..... | 102,4              | 105,9 | 101,1 | 106,8 | 109,6 |
| Erbсен (ohne Frischerbsen) <sup>1)</sup> .....                            | 30,1               | 30,7  | 27,2  | 26,7  | 34,3  |
| Ackerbohnen <sup>1)</sup> .....   | 36,3               | 27,7  | 22,5  | 23,1  | 25,2  |
| Kartoffeln .....  | 456,2              | 445,3 | 384,5 | 407,6 | 448,6 |
| Zuckerrüben .....   | 799,4              | 923,7 | 746,1 | 826,4 | 835,7 |
| Winterraps <sup>1)</sup> .....  | 39,4               | 38,2  | 32,3  | 33,2  | 37,4  |
| Grünmais, Silomais (einschl. Lieschkolbenschrot) <sup>2)</sup> .....      | 467,4              | 509,6 | 462,0 | 478,3 | 498,8 |
| Raufutter insgesamt <sup>3)</sup> .....                                   | 79,2               | 82,3  | 67,4  | 70,2  | 71,2  |
| darunter Wiesen (Schnittnutzung) .....                                    | 80,6               | 88,8  | 67,8  | 71,4  | 71,1  |
| Weiden (einschl. Mähweiden und Almen) .....                               | 70,1               | 60,6  | 63,2  | 62,8  | 64,1  |

<sup>1)</sup> Nur zur Körnergewinnung. – <sup>2)</sup> Normiert auf 35 % Trockenmasse. – <sup>3)</sup> In Trockenmasse (Gewicht in Heu reduziert um 15 % Restfeuchtigkeit).

4. Erntemengen von ausgewählten Feldfrüchten und Grünland seit 2016

| Nutzungsart   | 2016                  | 2017     | 2018     | 2019     | 2020     |
|---|-----------------------|----------|----------|----------|----------|
|   | Erntemenge in 1 000 t |          |          |          |          |
| Getreide (einschl. Körnermais und Corn-Cob-Mix) <sup>1)</sup> .....       | 8 115,5               | 8 278,2  | 7 363,2  | 7 856,5  | 7 964,4  |
| darunter Weizen .....   | 3 913,4               | 3 955,0  | 3 577,2  | 3 748,6  | 3 943,5  |
| davon Winterweizen (einschl. Dinkel und Einkorn) .....                    | 3 858,7               | 3 889,7  | 3 524,9  | 3 695,6  | 3 879,0  |
| Sommerweizen .....  | 24,8                  | 31,6     | 27,5     | 19,6     | 22,1     |
| Hartweizen <sup>2)</sup> .....  | 29,9                  | 33,7     | 24,8     | 33,4     | 42,4     |
| Roggen und Wintermenggetreide .....                                       | 206,5                 | 170,8    | 168,4    | 215,0    | 200,9    |
| Wintergerste .....  | 1 675,9               | 1 728,7  | 1 397,9  | 1 644,7  | 1 466,9  |
| Sommergerste .....  | 476,8                 | 532,1    | 520,2    | 472,9    | 506,2    |
| Hafer .....   | 101,9                 | 114,3    | 107,8    | 81,2     | 133,2    |
| Triticale .....   | 446,6                 | 490,3    | 401,4    | 410,3    | 390,7    |
| Körnermais/Mais zum Ausreifen (einschl. Corn-Cob-Mix) <sup>1)</sup> ..... | 1 284,7               | 1 275,3  | 1 182,1  | 1 276,4  | 1 315,5  |
| Erbсен (ohne Frischerbsen) <sup>1)</sup> .....                            | 49,1                  | 45,1     | 34,8     | 36,1     | 49,5     |
| Ackerbohnen <sup>1)</sup> .....   | 22,7                  | 24,9     | 18,6     | 15,8     | 16,7     |
| Kartoffeln .....  | 1 832,5               | 1 856,3  | 1 485,2  | 1 673,3  | 1 911,4  |
| Zuckerrüben .....   | 4 766,1               | 6 567,7  | 5 147,4  | 5 589,6  | 5 308,1  |
| Winterraps <sup>1)</sup> .....  | 433,7                 | 452,2    | 372,1    | 276,5    | 326,0    |
| Grünmais, Silomais (einschl. Lieschkolbenschrot) <sup>2)</sup> .....      | 20 345,5              | 21 726,6 | 19 612,6 | 20 415,4 | 21 641,5 |
| Raufutter insgesamt <sup>3)</sup> .....                                   | 9 048,3               | 9 364,4  | 7 707,2  | 8 174,6  | 8 335,6  |
| darunter Wiesen (Schnittnutzung) .....                                    | 5 783,4               | 6 312,8  | 4 849,2  | 5 209,3  | 5 079,1  |
| Weiden (einschl. Mähweiden und Almen) .....                               | 2 145,5               | 1 858,5  | 1 956,1  | 1 927,6  | 2 032,5  |

<sup>1)</sup> Nur zur Körnergewinnung. – <sup>2)</sup> Normiert auf 35 % Trockenmasse. – <sup>3)</sup> In Trockenmasse (Gewicht in Heu reduziert um 15 % Restfeuchtigkeit).

## 5. Mit Keltertrauben bestockte Rebfläche 2019 und 2020 nach Rebsorten

| Rebsorte                               | Bestockte Rebfläche |                | Rebsorte                             | Bestockte Rebfläche |                |
|--|---------------------|----------------|--------------------------------------|---------------------|----------------|
|  | 2019                | 2020           |                                      | 2019                | 2020           |
|  | ha                  |                |                                      | ha                  |                |
| Bacchus .....                          | 758,1               | 756,7          | Acolon .....                         | 48,6                | 48,1           |
| Burgunder, Weißer .....                | 207,4               | 212,8          | Cabernet Dorsa .....                 | 17,1                | 17,4           |
| Cabernet blanc .....                   | 9,3                 | 10,6           | Domina .....                         | 315,8               | 311,3          |
| Johanniter .....                       | 19,9                | 20,4           | Dornfelder .....                     | 137,9               | 136,1          |
| Kerner .....                           | 176,3               | 171,2          | Frühburgunder, Blauer .....          | 15,8                | 15,2           |
| Müller-Thurgau .....                   | 1 507,5             | 1 472,9        | Limberger, Blauer .....              | 6,6                 | 7,0            |
| Ortega .....                           | 15,2                | 15,3           | Merlot .....                         | 11,0                | 11,0           |
| Perle .....                            | 7,5                 | 7,3            | Müllerrebe (Schwarzriesling) .....   | 68,3                | 67,6           |
| Rieslaner .....                        | 31,0                | 30,1           | Portugieser, Blauer .....            | 49,4                | 47,7           |
| Riesling, Weißer .....                 | 338,5               | 342,8          | Regent .....                         | 130,1               | 126,8          |
| Ruländer (Burgunder, Grauer) .....     | 91,8                | 96,8           | Spätburgunder, Blauer .....          | 284,4               | 290,4          |
| Sauvignon blanc .....                  | 46,8                | 52,9           | Zweigelt, Blauer .....               | 16,5                | 16,5           |
| Scheurebe .....                        | 178,5               | 187,8          | Übrige rote Rebsorten                |                     |                |
| Silvaner, Blauer .....                 | 22,5                | 23,7           | einschließlich Versuchsanbau .....   | 31,1                | 35,8           |
| Silvaner, Grüner .....                 | 1 522,7             | 1 541,7        | <b>Rote Sorten zusammen .....</b>    | <b>1 132,5</b>      | <b>1 130,9</b> |
| Traminer, Roter (Gewürztraminer) ..... | 44,3                | 44,1           |                                      |                     |                |
| Übrige weiße Rebsorten                 |                     |                |                                      |                     |                |
| einschließlich Versuchsanbau .....     | 108,8               | 135,2          | <b>Bestockte Rebfläche insgesamt</b> | <b>6 218,6</b>      | <b>6 253,2</b> |
| <b>Weißer Sorten zusammen .....</b>    | <b>5 086,1</b>      | <b>5 122,3</b> |                                      |                     |                |

## 6. Im Ertrag stehende Rebflächen und Weinmosternte seit 2016

| Gebiet                             | Insgesamt         |              |               | darunter weiße Rebsorten |              |               | Von der gesamten Mostmenge waren geeignet als |                             |
|------------------------------------|-------------------|--------------|---------------|--------------------------|--------------|---------------|---|-----------------------------|
|                                    | Ertrags-rebfläche | Ertrag je ha | Ernte-menge   | Ertrags-rebfläche        | Ertrag je ha | Ernte-menge   | Qualitäts-wein                                | Qualitäts-wein mit Prädikat |
|                                    | ha                | hl Most      | 1 000 hl Most | ha                       | hl Most      | 1 000 hl Most | %   |                             |
| Franken .....                      | 6 061             | 43,5         | 263,9         | 4 967                    | 44,2         | 219,6         | 27,6  | 72,2                        |
| Übrige Gebiete <sup>1)</sup> ..... | 84                | 49,2         | 4,1           | 55                       | 55,8         | 3,1           | 74,9  | 13,8                        |
| <b>Bayern 2020</b>                 | <b>6 144</b>      | <b>43,6</b>  | <b>268,0</b>  | <b>5 022</b>             | <b>44,3</b>  | <b>222,7</b>  | <b>28,3</b>                                   | <b>71,3</b>                 |
| 2019                               | 6 102             | 56,3         | 343,4         | 4 983                    | 56,8         | 283,1         | 17,8  | 81,8                        |
| 2018                               | 6 078             | 86,4         | 524,9         | 4 953                    | 87,9         | 435,2         | 26,2  | 73,5                        |
| 2017                               | 6 087             | 75,6         | 460,4         | 4 943                    | 76,5         | 378,3         | 51,9  | 47,7                        |
| 2016                               | 6 057             | 77,7         | 470,8         | 4 906                    | 80,2         | 393,6         | 35,1  | 64,1                        |

<sup>1)</sup> Bayerischer Teil am Bodensee des Anbaubereichs Württemberg, Landweingebiet Regensburg sowie Anbau außerhalb der Anbau- und Landweingebiete.

## 7. Weinbestände am 31. Juli seit 2016

| Berichtszeitpunkt    | Insgesamt <sup>1)</sup> | davon nach der Weinart |                       | davon nach der Herkunft |                  |             |
|----------------------|-------------------------|------------------------|-----------------------|-------------------------|------------------|-------------|
|                      |                         | Weißwein               | Rotwein <sup>2)</sup> | Deutschland             | übrige EU-Länder | Drittländer |
|                      | 1 000 hl                |                        |                       |                         |                  |             |
| <b>31. Juli 2020</b> | <b>504,7</b>            | <b>335,4</b>           | <b>169,2</b>          | <b>426,4</b>            | <b>66,4</b>      | <b>11,9</b> |
| 31. Juli 2019        | 517,8                   | 359,2                  | 158,6                 | 461,7                   | 51,6             | 4,5         |
| 31. Juli 2018        | 553,0                   | 361,9                  | 191,1                 | 414,5                   | 89,1             | 49,4        |
| 31. Juli 2017        | 511,6                   | 343,9                  | 167,7                 | 427,7                   | 80,1             | 3,8         |
| 31. Juli 2016        | 462,5                   | 299,9                  | 162,6                 | 410,3                   | 48,1             | 4,1         |

<sup>1)</sup> Ohne Traubenmost. – <sup>2)</sup> Einschl. Roséwein und Rotling.

## 8. Ernteergebnisse für ausgewählte Obstarten seit 2016

| Jahr                                 | Äpfel        | Birnen      | Süß-kirschen | Sauer-kirschen | Pflaumen und Zwetschgen | Erd-beeren   | Strauch-beeren |
|--------------------------------------|--------------|-------------|--------------|----------------|-------------------------|--------------|----------------|
| Erntemenge im Marktbstanbau in 100 t |              |             |              |                |                         |              |                |
| <b>2020</b>                          | <b>366,3</b> | <b>61,5</b> | <b>16,0</b>  | <b>2,7</b>     | <b>25,4</b>             | <b>126,1</b> | <b>64,0</b>    |
| 2019                                 | 348,4        | 64,5        | 33,9         | 4,3            | 39,2                    | 117,5        | 53,6           |
| 2018                                 | 465,1        | 73,1        | 36,2         | 4,7            | 39,4                    | 117,7        | 67,3           |
| 2017                                 | 177,3        | 27,0        | 18,5         | 2,4            | 23,9                    | 106,0        | 54,5           |
| 2016                                 | 362,2        | 47,7        | 26,5         | 4,4            | 31,1                    | 126,0        | 55,9           |

9. Flächen des Verkaufsanbaus ausgewählter Gemüsearten im Freiland 2020

| Gemüseart                                | Ober-<br>bayern    | Nieder-<br>bayern | Ober-<br>pfalz | Ober-<br>franken | Mittel-<br>franken | Unter-<br>franken | Schwa-<br>ben | Bayern        |
|--|--------------------|-------------------|----------------|------------------|--------------------|-------------------|---------------|---------------|
|  | 2020 <sup>1)</sup> |                   |                |                  |                    |                   |               |               |
|  | ha                 |                   |                |                  |                    |                   |               |               |
| <b>Gemüseanbaufläche insgesamt .....</b> | <b>2 829</b>       | <b>5 859</b>      | <b>579</b>     | <b>163</b>       | <b>2 130</b>       | <b>2 735</b>      | <b>2 644</b>  | <b>16 939</b> |
| darunter Weißkraut (Weißkohl) .....      | 196                | 389               | •              | •                | 46                 | 86                | 102           | 837           |
| Blaukraut (Rotkohl) .....                | 31                 | 199               | •              | •                | 20                 | 225               | 47            | 527           |
| Wirsing .....                            | 11                 | 6                 | •              | •                | 17                 | 31                | 8             | 83            |
| Rosenkohl .....                          | 7                  | 2                 | 2              | 1                | 13                 | 2                 | 4             | 31            |
| Blumenkohl .....                         | 20                 | 107               | 3              | 3                | 52                 | 62                | 32            | 278           |
| Kohlrabi .....                           | 25                 | 67                | •              | •                | 58                 | 36                | 10            | 201           |
| Chinakohl .....                          | 8                  | 134               | •              | •                | 21                 | 13                | 14            | 196           |
| Kopfsalat .....                          | 42                 | 113               | 3              | 12               | 90                 | 25                | 15            | 300           |
| Eissalat .....                           | 8                  | 382               | •              | •                | 77                 | 2                 | 19            | 494           |
| Endiviansalat .....                      | 9                  | 9                 | •              | 1                | 27                 | 2                 | •             | 51            |
| Feldsalat .....                          | 3                  | 6                 | 1              | 1                | •                  | •                 | 2             | 29            |
| Lauch (Porree) .....                     | 25                 | 20                | 4              | 3                | 169                | 40                | 9             | 271           |
| Rhabarber .....                          | •                  | 2                 | 0              | 2                | 71                 | 63                | 6             | 148           |
| Spinat .....                             | 15                 | •                 | 1              | 0                | 19                 | •                 | 5             | 51            |
| Spargel <sup>2)</sup> .....              | 894                | 842               | 27             | 47               | 300                | 534               | 1 346         | 3 990         |
| Gelbe Rüben (Möhren) und Karotten .....  | 480                | •                 | 110            | •                | 94                 | 481               | 175           | 1 366         |
| Rote Rüben (Rote Bete) .....             | 191                | 125               | 5              | 1                | 61                 | 55                | 96            | 533           |
| Rettiche (ohne Meerrettich) .....        | 16                 | 15                | •              | •                | 48                 | 16                | 47            | 146           |
| Radisheschen .....                       | 12                 | •                 | 3              | •                | 84                 | •                 | 2             | 121           |
| Knollensellerie .....                    | 122                | 91                | •              | •                | 71                 | 65                | 42            | 398           |
| Speisezwiebeln (ohne Bundzwiebeln) ..... | 157                | 1 458             | 358            | •                | •                  | 142               | 177           | 2 318         |
| Buschbohnen .....                        | 11                 | 295               | •              | •                | 4                  | 14                | 2             | 329           |
| Gurken (Einlege- und Salatgurken) .....  | •                  | •                 | •              | 1                | •                  | •                 | •             | 964           |

<sup>1)</sup> Ergebnisse für Regierungsbezirke werden nur alle 4 Jahre auf Grundlage der Totalerhebung nachgewiesen. – <sup>2)</sup> Im Ertrag und nicht im Ertrag stehend.

10. Anbau und Ernte ausgewählter Gemüsearten im Freiland  
für den Verkauf 2019 und 2020 sowie im Durchschnitt der Jahre von 2014 bis 2019

| Gemüseart                                | 2019   |                 |                 | 2020   |                 |                 | Durchschnitt 2014-2019 |                 |                 |
|--|--------|-----------------|-----------------|--------|-----------------|-----------------|------------------------|-----------------|-----------------|
|  | Fläche | Ertrag<br>je ha | Ernte-<br>menge | Fläche | Ertrag<br>je ha | Ernte-<br>menge | Fläche                 | Ertrag<br>je ha | Ernte-<br>menge |
|  | ha     | dt              | 100 t           | ha     | dt              | 100 t           | ha                     | dt              | 100 t           |
| Weißkraut (Weißkohl) .....               | 848    | 853,9           | 724,3           | 837    | 835,3           | 699,3           | 826                    | 813,4           | 671,7           |
| Blaukraut (Rotkohl) .....                | 606    | 627,7           | 380,3           | 527    | 656,8           | 345,8           | 574                    | 632,0           | 362,6           |
| Wirsing .....                            | 83     | 340,3           | 28,1            | 83     | 332,1           | 27,5            | 86                     | 335,4           | 28,7            |
| Blumenkohl .....                         | 285    | 305,7           | 87,1            | 278    | 268,1           | 74,7            | 288                    | 288,9           | 83,2            |
| Kohlrabi .....                           | 184    | 291,1           | 53,6            | 201    | 273,7           | 55,1            | 162                    | 329,5           | 53,5            |
| Chinakohl .....                          | 188    | 535,5           | 100,7           | 196    | 457,2           | 89,7            | 215                    | 483,9           | 103,9           |
| Kopfsalat .....                          | 333    | 318,1           | 105,9           | 300    | 303,6           | 91,1            | 325                    | 326,2           | 106,1           |
| Eissalat .....                           | 524    | 365,7           | 191,6           | 494    | 354,7           | 175,1           | 492                    | 372,5           | 183,2           |
| Lauch (Porree) .....                     | 219    | 337,8           | 74,1            | 271    | 356,1           | 96,5            | 202                    | 365,2           | 73,7            |
| Rhabarber .....                          | 138    | 294,0           | 40,6            | 148    | 232,6           | 34,5            | 85                     | 270,5           | 22,9            |
| Spinat .....                             | 58     | 176,5           | 10,2            | 51     | 161,8           | 8,2             | 53                     | 157,9           | 8,4             |
| Spargel <sup>1)</sup> .....              | 3 444  | 66,9            | 230,5           | 3 433  | 61,6            | 211,6           | 3 075                  | 65,6            | 201,8           |
| Gelbe Rüben (Möhren) und Karotten .....  | 1 342  | 559,0           | 750,0           | 1 366  | 534,8           | 730,5           | 1 156                  | 550,3           | 636,3           |
| Rote Rüben (Rote Bete) .....             | 552    | 661,4           | 365,2           | 533    | 704,1           | 375,4           | 488                    | 598,8           | 292,0           |
| Knollensellerie .....                    | 386    | 510,0           | 197,1           | 398    | 514,4           | 204,7           | 331                    | 476,5           | 157,8           |
| Speisezwiebeln (ohne Bundzwiebeln) ..... | 2 276  | 429,8           | 978,0           | 2 318  | 449,7           | 1 042,4         | 2 280                  | 408,8           | 932,0           |
| Gurken (Einlege- und Salatgurken) .....  | 1 216  | 1 083,5         | 1 317,4         | 964    | 1 076,4         | 1 037,6         | 1 354                  | 1 019,2         | 1 357,9         |

<sup>1)</sup> Im Ertrag stehende Flächen.

### 11. Verkaufsanbau und Ernte ausgewählter Gemüsearten unter hohen begehbaren Schutzabdeckungen seit 2017

| Gemüseart             | Anbau-<br>fläche | Ernte-<br>menge | Anbau-<br>fläche | Ernte-<br>menge | Anbau-<br>fläche | Ernte-<br>menge | Anbau-<br>fläche | Ernte-<br>menge |
|-----------------------|------------------|-----------------|------------------|-----------------|------------------|-----------------|------------------|-----------------|
|                       | 2017             |                 | 2018             |                 | 2019             |                 | 2020             |                 |
|                       | ha               | 100 t           | ha               | 100 t           | ha               | 100 t           | ha               | 100 t           |
| Feldsalat .....       | 51,3             | 5,2             | 52,1             | 5,1             | 51,5             | 5,1             | 50,5             | 5,1             |
| Kopfsalat .....       | 18,2             | 6,6             | 16,9             | 6,0             | 16,6             | 6,4             | 17,8             | 7,0             |
| Sonstige Salate ..... | 23,9             | 7,7             | 27,3             | 7,1             | 23,0             | 6,6             | 24,3             | 6,6             |
| Paprika .....         | 19,0             | 30,6            | 19,1             | 31,9            | 17,9             | 30,5            | 20,0             | 35,1            |
| Salatgurken .....     | 66,1             | 166,9           | 64,0             | 133,4           | 64,9             | 146,2           | 65,4             | 144,9           |
| Tomaten .....         | 76,3             | 232,7           | 76,4             | 243,8           | 72,2             | 242,2           | 75,8             | 239,3           |

### 12. Hopfenanbauflächen seit 2018 nach Sorten und Anbaubetrieben

– Daten des Hopfenpflanzerverbandes Hallertau –

| Merkmal                                    | Bayern        |               |               | darunter<br>Hallertau <sup>1)</sup> |               |               |
|--|---------------|---------------|---------------|-------------------------------------|---------------|---------------|
|  | 2018          | 2019          | 2020          | 2018                                | 2019          | 2020          |
|  | ha            |               |               |                                     |               |               |
| <b>Hopfenfläche insgesamt .....</b>        | <b>17 189</b> | <b>17 416</b> | <b>17 647</b> | <b>16 780</b>                       | <b>16 995</b> | <b>17 233</b> |
| davon Altfläche .....                      | 16 476        | 16 886        | 17 167        | 16 081                              | 16 481        | 16 758        |
| Neufläche .....                            | 713           | 530           | 480           | 699                                 | 514           | 475           |
| Von der Hopfenfläche (nur Altfläche)       |               |               |               |                                     |               |               |
| entfallen auf Aromasorten .....            | 9 095         | 9 078         | 9 174         | 8 743                               | 8 718         | 8 809         |
| darunter Hersbrucker Spät .....            | 907           | 901           | 892           | 901                                 | 896           | 885           |
| Perle .....                                | 2 624         | 2 677         | 2 799         | 2 598                               | 2 651         | 2 763         |
| Spalter Select .....                       | 523           | 561           | 568           | 440                                 | 467           | 478           |
| Hallertauer Mittelfrüh <sup>2)</sup> ..... | 544           | 535           | 534           | 505                                 | 498           | 500           |
| Hallertauer Tradition .....                | 2 561         | 2 583         | 2 661         | 2 529                               | 2 551         | 2 623         |
| Von der Hopfenfläche (nur Altfläche)       |               |               |               |                                     |               |               |
| entfallen auf Bittersorten .....           | 7 382         | 7 808         | 7 993         | 7 338                               | 7 763         | 7 948         |
| darunter Northern Brewer .....             | –             | –             | –             | –                                   | –             | –             |
| Hallertauer Magnum .....                   | 1 353         | 1 318         | 1 293         | 1 351                               | 1 315         | 1 290         |
| Hallertauer Taurus .....                   | 244           | 214           | 197           | 244                                 | 213           | 196           |
| Nugget .....                               | 116           | 111           | 110           | 116                                 | 111           | 110           |
| Herkules .....                             | 5 514         | 5 975         | 6 182         | 5 477                               | 5 938         | 6 146         |

<sup>1)</sup> Einschl. Hersbrucker Gebirge. – <sup>2)</sup> Einschl. Hallertauer Gold.

### 13. Hopfenanbau und Hopfenernte seit 2014

– Daten des Hopfenpflanzerverbandes Hallertau –

| Anbaubetrieb                  | 2014          | 2015          | 2016          | 2017          | 2018          | 2019          | 2020          |
|-------------------------------|---------------|---------------|---------------|---------------|---------------|---------------|---------------|
| <b>Anbaufläche in ha</b>      |               |               |               |               |               |               |               |
| Hallertau <sup>1)</sup> ..... | 14 467        | 14 910        | 15 510        | 16 310        | 16 780        | 16 995        | 17 233        |
| Spalt .....                   | 348           | 355           | 376           | 391           | 404           | 415           | 408           |
| <b>Bayern<sup>2)</sup></b>    | <b>14 820</b> | <b>15 271</b> | <b>15 892</b> | <b>16 707</b> | <b>17 189</b> | <b>17 416</b> | <b>17 647</b> |
| <b>Erntemenge in 100 t</b>    |               |               |               |               |               |               |               |
| Hallertau <sup>1)</sup> ..... | 331,7         | 238,7         | 369,5         | 355,4         | 365,5         | 414,8         | 402,8         |
| Spalt .....                   | 6,9           | 3,8           | 7,3           | 7,6           | 6,3           | 7,1           | 7,2           |
| <b>Bayern<sup>2)</sup></b>    | <b>338,7</b>  | <b>242,6</b>  | <b>376,9</b>  | <b>363,1</b>  | <b>372,0</b>  | <b>422,0</b>  | <b>410,1</b>  |
| <b>Ertrag in dt je ha</b>     |               |               |               |               |               |               |               |
| Hallertau <sup>1)</sup> ..... | 22,9          | 16,0          | 23,8          | 21,8          | 21,8          | 24,4          | 23,4          |
| Spalt .....                   | 19,8          | 10,6          | 19,4          | 19,5          | 15,6          | 17,0          | 17,6          |
| <b>Bayern<sup>2)</sup></b>    | <b>22,9</b>   | <b>15,9</b>   | <b>23,7</b>   | <b>21,7</b>   | <b>21,6</b>   | <b>24,2</b>   | <b>23,2</b>   |

<sup>1)</sup> Einschl. Hersbrucker Gebirge. – <sup>2)</sup> Einschl. Tettnang, bayerischer Teil.

14. Baumschulbetriebe und -flächen 2017

| Betriebe<br>—<br>Fläche                        | Ober-<br>bayern | Nieder-<br>bayern | Ober-<br>pfalz | Ober-<br>franken | Mittel-<br>franken | Unter-<br>franken | Schwa-<br>ben | Bayern       |
|--|-----------------|-------------------|----------------|------------------|--------------------|-------------------|---------------|--------------|
| <b>Baumschulbetriebe .....</b>                 | <b>50</b>       | <b>22</b>         | <b>9</b>       | <b>26</b>        | <b>22</b>          | <b>19</b>         | <b>36</b>     | <b>184</b>   |
| Fläche in ha                                   |                 |                   |                |                  |                    |                   |               |              |
| <b>Baumschulflächen insgesamt .....</b>        | <b>372</b>      | <b>369</b>        | <b>64</b>      | <b>95</b>        | <b>144</b>         | <b>64</b>         | <b>382</b>    | <b>1 490</b> |
| darunter Veredelungen .....                    | 8               | •                 | •              | 30               | 3                  | 6                 | 11            | 67           |
| Unterlagen .....                               | 0               | —                 | •              | 4                | •                  | •                 | •             | 9            |
| Ziersträucher und -gehölze <sup>1)</sup> ..... | 145             | 136               | 32             | 42               | 32                 | 14                | 107           | 507          |
| Forstpflanzen .....                            | 34              | 15                | •              | •                | 43                 | •                 | 79            | 206          |
| Weihnachtsbaumkulturen .....                   | 43              | •                 | •              | 3                | •                  | •                 | •             | 100          |
| Heckenpflanzen .....                           | 50              | 66                | 8              | 5                | 10                 | 3                 | 100           | 241          |

<sup>1)</sup> Für Straßen, Parks, Gärten sowie Landschaftsgehölze (ohne Forstpflanzen).

15. Strukturverhältnisse im Verkaufsobstanbau 2017

– Ergebnis der Obstanbauerhebung –

| Baumobstfläche<br>in ha<br>(Größenklassen) | Betriebe mit<br>Verkaufsanbau<br>von Baumobst<br>insgesamt <sup>1)</sup> |                         | hierunter mit Anbau von |              |            |            |             |            |                            |            |
|--|--|-------------------------|-------------------------|--------------|------------|------------|-------------|------------|----------------------------|------------|
|  |  |                         | Äpfeln                  |              | Birnen     |            | Süßkirschen |            | Pflaumen<br>und Zwetschgen |            |
|  | Betriebe   | Baum-<br>obst<br>fläche | Betriebe                | Fläche       | Betriebe   | Fläche     | Betriebe    | Fläche     | Betriebe                   | Fläche     |
|  | Anzahl   | ha                      | Anzahl                  | ha           | Anzahl     | ha         | Anzahl      | ha         | Anzahl                     | ha         |
| 0,5 bis unter 2 .....                      | 576  | 612                     | 303                     | 141          | 252        | 71         | 365         | 226        | 334                        | 111        |
| 2 bis unter 5 .....                        | 224  | 674                     | 138                     | 218          | 113        | 63         | 131         | 153        | 133                        | 97         |
| 5 bis unter 10 .....                       | 101  | 706                     | 77                      | 345          | 60         | 64         | 49          | 101        | 51                         | 77         |
| 10 bis unter 20 .....                      | 51   | 696                     | 44                      | 413          | 43         | 72         | 30          | •          | 36                         | •          |
| 20 oder mehr .....                         | 5  | 136                     | 5                       | 90           | 4          | 8          | 4           | •          | 4                          | •          |
| <b>Bayern 2017</b>                         | <b>957</b>   | <b>2 824</b>            | <b>567</b>              | <b>1 207</b> | <b>472</b> | <b>279</b> | <b>579</b>  | <b>564</b> | <b>558</b>                 | <b>369</b> |
| 2012                                       | 1 029  | 2 435                   | 674                     | 1 124        | 566        | 263        | 689         | 497        | 720                        | 437        |
| 2007                                       | 1 395  | 2 688                   | 962                     | 1 174        | 778        | 293        | 969         | 538        | 1 055                      | 533        |

<sup>1)</sup> Betriebe mit Baumobstfläche von 0,5 Hektar oder mehr zur Hauptnutzung; Ergebnisse von 2007 dem Erfassungsbereich angepasst.

16. Grund- und Anbauflächen sowie Erzeugung von Zierpflanzen zum Verkauf 2017

| Betriebe<br>—<br>Fläche bzw. Stück   | Ober-<br>bayern | Nieder-<br>bayern | Ober-<br>pfalz | Ober-<br>franken | Mittel-<br>franken | Unter-<br>franken | Schwa-<br>ben | Bayern     |
|--|-----------------|-------------------|----------------|------------------|--------------------|-------------------|---------------|------------|
| <b>Betriebe mit Zierpflanzenanbau .....</b>                                | <b>158</b>      | <b>57</b>         | <b>35</b>      | <b>54</b>        | <b>83</b>          | <b>72</b>         | <b>82</b>     | <b>541</b> |
| Fläche in ha   |                 |                   |                |                  |                    |                   |               |            |
| <b>Zierpflanzengrundflächen insgesamt .....</b>                            | <b>271</b>      | <b>34</b>         | <b>13</b>      | <b>41</b>        | <b>102</b>         | <b>163</b>        | <b>73</b>     | <b>698</b> |
| davon auf dem Freiland .....   | 235             | 17                | 5              | 29               | 78                 | 116               | 47            | 527        |
| unter hohen begehbaren Schutzabdeckungen ....                              | 37              | 17                | 8              | 12               | 24                 | 47                | 25            | 170        |
| Anbauflächen von Schnittblumen/Zierpflanzen<br>zum Schnitt insgesamt ..... | 229             | 14                | 6              | 28               | 50                 | 76                | 34            | 437        |
| Anzahl in 1 000 Stück  |                 |                   |                |                  |                    |                   |               |            |
| Erzeugung von <sup>1)</sup>  |                 |                   |                |                  |                    |                   |               |            |
| Zimmerpflanzen .....   | 793             | 416               | 111            | 332              | 767                | 3 878             | 1 307         | 7 602      |
| Beet- und Balkonpflanzen sowie Stauden .....                               | 11 559          | 6 305             | 2 164          | 5 665            | 12 528             | 20 274            | 14 187        | 72 684     |

<sup>1)</sup> Im Freiland und unter hohen begehbaren Schutzabdeckungen als Fertigware.



## C. Viehwirtschaft

## 1. Entwicklung der Viehhaltung seit 2003

– Ergebnisse der Strukturerhebungen –

| Viehhalter<br>Tiergattung                              | 3. Mai<br>2003 | 3. Mai<br>2005 <sup>1)</sup> | 3. Mai<br>2007 | 1. März<br>2010 <sup>2)</sup> | 1. März<br>2013 <sup>1)</sup> | 1. März<br>2020 |
|--|----------------|------------------------------|----------------|-------------------------------|-------------------------------|-----------------|
| <b>Viehhalter in 1 000</b>                             |                |                              |                |                               |                               |                 |
| Halter von Einhufern <sup>3)</sup> .....               | 13,8           | 13,1                         | 15,0           | 12,3                          | 11,6                          | 9,4             |
| Rindern .....  | 74,7           | 69,8                         | 64,5           | 54,7                          | 49,2                          | 38,8            |
| Milchkühen .....                                       | 56,7           | 51,9                         | 48,5           | 42,1                          | 37,7                          | 26,6            |
| Schweinen .....  | 29,0           | 25,3                         | 22,5           | 17,4                          | 14,3                          | 7,9             |
| Zuchtsauen .....                                       | .              | .                            | .              | 6,3                           | 4,3                           | 2,4             |
| anderen Schweinen <sup>4)</sup> .....                  | .              | .                            | .              | 16,4                          | 13,5                          | 7,3             |
| Schafen .....  | 8,0            | 8,0                          | 7,9            | 6,3                           | 5,2                           | 5,1             |
| Ziegen .....   | .              | .                            | .              | 3,8                           | 3,5                           | 3,2             |
| Hühnern <sup>5)</sup> .....                            | 30,8           | 29,2                         | 29,4           | 26,2                          | 26,6                          | 20,8            |
| Legehennen <sup>5)</sup> .....                         | 30,5           | 28,9                         | 29,1           | 25,9                          | 26,2                          | 20,3            |
| Masthühnern <sup>5)</sup> .....                        | 0,8            | 0,5                          | 0,9            | 1,1                           | 1,9                           | 1,1             |
| Gänsen <sup>5)</sup> .....                             | 0,5            | 0,4                          | 1,0            | 1,0                           | 1,1                           | 1,2             |
| Enten <sup>5)</sup> .....                              | 1,1            | 0,9                          | 2,2            | 2,0                           | 1,8                           | 1,6             |
| Truthühnern <sup>5)</sup> .....                        | 0,3            | 0,3                          | 0,4            | 0,4                           | /                             | 0,5             |
| <b>Tiere in 1 000</b>                                  |                |                              |                |                               |                               |                 |
| <b>Einhufer insgesamt<sup>3)</sup> .....</b>           | <b>85,0</b>    | <b>79,1</b>                  | <b>98,2</b>    | <b>88,3</b>                   | <b>91,3</b>                   | <b>78,3</b>     |
| <b>Rinder insgesamt .....</b>                          | <b>3 763,8</b> | <b>3 586,9</b>               | <b>3 444,6</b> | <b>3 355,9</b>                | <b>3 253,8</b>                | <b>2 963,3</b>  |
| davon Kälber und Jungrinder bis unter 1 Jahr alt ..... | 1 083,2        | 1 067,6                      | 1 013,6        | 986,3                         | 955,5                         | 878,7           |
| Rinder 1 bis unter 2 Jahre alt .....                   | 877,0          | 830,2                        | 820,7          | 803,1                         | 760,6                         | 703,7           |
| Rinder 2 Jahre oder älter .....                        | 366,3          | 319,3                        | 292,5          | 248,2                         | 231,0                         | 197,3           |
| darunter Bullen und Ochsen .....                       | 22,9           | 17,0                         | 14,5           | 12,7                          | 11,9                          | 13,6            |
| Milchkühe .....  | 1 326,6        | 1 273,7                      | 1 229,4        | 1 244,5                       | 1 239,1                       | 1 118,5         |
| Ammen- und Mutterkühe, andere Kühe .....               | 110,6          | 96,1                         | 88,4           | 73,9                          | 67,6                          | 65,1            |
| <b>Schweine insgesamt .....</b>                        | <b>3 731,2</b> | <b>3 711,6</b>               | <b>3 760,0</b> | <b>3 654,3</b>                | <b>3 549,0</b>                | <b>3 069,9</b>  |
| davon Ferkel .....                                     | 1 259,3        | 1 286,4                      | 1 240,3        | 1 195,0                       | 1 043,8                       | 946,7           |
| Zuchtsauen .....                                       | 412,8          | 402,1                        | 388,5          | 343,0                         | 277,6                         | 197,8           |
| andere Schweine <sup>4)</sup> .....                    | 2 059,0        | 2 023,1                      | 2 131,1        | 2 116,3                       | 2 227,6                       | 1 925,4         |
| <b>Schafe insgesamt .....</b>                          | <b>462,9</b>   | <b>450,1</b>                 | <b>441,6</b>   | <b>387,7</b>                  | <b>332,3</b>                  | <b>312,6</b>    |
| davon unter 1 Jahr alt (einschl. Lämmer) .....         | 162,5          | 164,9                        | 166,9          | 127,5                         | 110,6                         | 102,7           |
| 1 Jahr oder älter (einschl. Hammel) .....              | 300,4          | 285,2                        | 274,8          | 260,2                         | 221,7                         | 209,9           |
| darunter andere Mutterschafe zur Zucht .....           | 288,4          | 274,7                        | 261,0          | 243,5                         | 206,0                         | 196,9           |
| <b>Ziegen insgesamt .....</b>                          | <b>.</b>       | <b>.</b>                     | <b>.</b>       | <b>59,5</b>                   | <b>36,7</b>                   | <b>38,9</b>     |
| davon weibliche Ziegen zur Zucht .....                 | .              | .                            | .              | 22,9                          | 23,7                          | 25,6            |
| andere Ziegen .....                                    | .              | .                            | .              | 36,6                          | 13,0                          | 13,3            |
| <b>Hühner insgesamt .....</b>                          | <b>9 347,7</b> | <b>9 008,5</b>               | <b>9 476,7</b> | <b>10 452,3</b>               | <b>11 055,8</b>               | <b>13 355,8</b> |
| davon Junghennen .....                                 | 849,5          | 1 095,6                      | 997,8          | 1 322,5                       | 1 560,9                       | 1 365,0         |
| Legehennen (einschl. Zuchthähne) .....                 | 4 190,2        | 3 546,3                      | 3 759,6        | 3 911,4                       | 3 837,1                       | 5 077,4         |
| Masthühner und -hähne .....                            | 4 308,0        | 4 366,6                      | 4 719,3        | 5 218,4                       | 5 657,9                       | 6 913,4         |
| <b>Gänse insgesamt .....</b>                           | <b>15,0</b>    | <b>9,3</b>                   | <b>11,4</b>    | <b>15,4</b>                   | <b>/</b>                      | <b>16,8</b>     |
| <b>Enten insgesamt .....</b>                           | <b>182,3</b>   | <b>91,7</b>                  | <b>252,9</b>   | <b>203,7</b>                  | <b>151,9</b>                  | <b>241,1</b>    |
| <b>Truthühner insgesamt .....</b>                      | <b>784,2</b>   | <b>659,9</b>                 | <b>761,0</b>   | <b>809,9</b>                  | <b>812,2</b>                  | <b>880,8</b>    |
| <b>Tiere je Viehhalter</b>                             |                |                              |                |                               |                               |                 |
| Einhufer <sup>3)</sup> .....                           | 6,2            | 6,1                          | 6,5            | 7,2                           | 7,9                           | 8,4             |
| Rinder .....   | 50,4           | 51,4                         | 53,4           | 61,3                          | 66,1                          | 76,4            |
| Milchkühe .....  | 23,4           | 24,6                         | 25,4           | 29,6                          | 32,9                          | 42,0            |
| Schweine .....   | 128,9          | 146,9                        | 167,1          | 210,3                         | 248,4                         | 390,3           |
| Zuchtsauen .....                                       | .              | .                            | .              | 54,4                          | 64,1                          | 83,0            |
| andere Schweine <sup>4)</sup> .....                    | .              | .                            | .              | 129,2                         | 164,7                         | 262,6           |
| Schafe .....   | 58,0           | 56,0                         | 56,2           | 62,0                          | 63,5                          | 61,9            |
| Ziegen .....   | .              | .                            | .              | 15,6                          | 10,5                          | 12,0            |
| Hühner .....   | 303,2          | 308,6                        | 322,4          | 398,2                         | 416,3                         | 641,5           |
| Legehennen .....                                       | 137,3          | 122,7                        | 129,3          | 150,8                         | 146,2                         | 249,7           |
| Masthühner .....                                       | 5 638,7        | 8 578,9                      | 5 449,5        | 4 655,1                       | 2 908,9                       | 6 485,3         |
| Gänse .....  | 28,3           | 21,7                         | 11,7           | 14,7                          | /                             | 14,4            |
| Enten .....  | 163,5          | 105,9                        | 115,2          | 100,5                         | 84,4                          | 150,5           |
| Truthühner .....                                       | 2 571,3        | 2 055,9                      | 1 749,4        | 1 836,5                       | /                             | 1 730,5         |

<sup>1)</sup> Ergebnisse für 2005 und 2013 aus Repräsentativerhebung, für übrige Jahre aus Totalerhebungen. – <sup>2)</sup> Ergebnisse ab 2010 aufgrund Änderung der Erfassungsgrenzen nicht mit Vorjahren vergleichbar. – <sup>3)</sup> Vor 2010 nur Pferde erfasst. – <sup>4)</sup> Jungschweine, Mastschweine, ausgemerzte Zuchtsauen, Eber und Zuchtläufer bis 50 kg. – <sup>5)</sup> Ab 2020 einschl. Betriebe, die vorübergehend keinen Bestand haben.

2. Landwirtschaftliche Betriebe mit Tierhaltung am 1. März 2020 nach Bestandsgrößenklassen

| Tierart<br>——<br>Größenklasse      | Betriebe            | Tierbestand <sup>1)</sup> |                      | Viehbestand<br>insgesamt | Landwirtschaftlich<br>genutzte Fläche |
|------------------------------------|---------------------|---------------------------|----------------------|--------------------------|---------------------------------------|
|                                    |                     | Anzahl                    | Großvieheinheit (GV) |                          |                                       |
| Rinder                             |                     |                           |                      |                          |                                       |
| Insgesamt .....                    | 38 808              | 2 963 285                 | 2 137 107            | 2 205 110                | 1 732 557                             |
| davon 1 bis 19 Tiere .....         | 8 042               | 85 737                    | 63 571               | 82 077                   | 144 479                               |
| 20 bis 49 Tiere .....              | 9 903               | 334 171                   | 247 162              | 262 214                  | 274 415                               |
| 50 Tiere oder mehr .....           | 20 863              | 2 543 377                 | 1 826 375            | 1 860 819                | 1 313 663                             |
| Milchkühe                          |                     |                           |                      |                          |                                       |
| Insgesamt .....                    | 26 609              | 1 118 491                 | 1 118 491            | 1 849 285                | 1 291 982                             |
| davon 1 bis 19 Tiere .....         | 7 252               | 76 302                    | 76 302               | 162 873                  | 169 098                               |
| 20 bis 49 Tiere .....              | 10 741              | 349 604                   | 349 604              | 583 523                  | 437 618                               |
| 50 Tiere oder mehr .....           | 8 616               | 692 585                   | 692 585              | 1 102 889                | 685 266                               |
| Männliche Rinder 1 Jahr oder älter |                     |                           |                      |                          |                                       |
| Insgesamt .....                    | 17 576              | 209 387                   | 150 636              | 1 096 658                | 888 385                               |
| davon 1 bis 19 Tiere .....         | 14 828              | 70 841                    | 52 559               | 833 660                  | 667 068                               |
| 20 bis 49 Tiere .....              | 1 844               | 56 022                    | 39 768               | 154 896                  | 133 194                               |
| 50 Tiere oder mehr .....           | 904                 | 82 524                    | 58 310               | 108 102                  | 88 123                                |
| Kälber und Jungrinder              |                     |                           |                      |                          |                                       |
| Insgesamt .....                    | 35 925              | 878 664                   | 263 599              | 2 168 238                | 1 665 224                             |
| davon 1 bis 9 Tiere .....          | 12 073              | 58 669                    | 17 601               | 251 436                  | 273 246                               |
| 10 bis 19 Tiere .....              | 8 714               | 122 910                   | 36 873               | 383 495                  | 318 519                               |
| 20 Tiere oder mehr .....           | 15 138              | 697 085                   | 209 126              | 1 533 307                | 1 073 459                             |
| Schweine                           |                     |                           |                      |                          |                                       |
| Insgesamt .....                    | 7 866               | 3 069 850                 | 309 313              | 451 083                  | 406 954                               |
| davon 1 bis 49 Tiere .....         | 3 407               | 36 386                    | 4 212                | 96 639                   | 115 064                               |
| 50 bis 399 Tiere .....             | 1 892               | 338 404                   | 37 171               | 72 979                   | 86 832                                |
| 400 Tiere oder mehr .....          | 2 567               | 2 695 060                 | 267 930              | 281 465                  | 205 058                               |
| Zuchtsauen                         |                     |                           |                      |                          |                                       |
| Insgesamt .....                    | 2 383               | 197 771                   | 59 331               | 144 967                  | 119 106                               |
| davon 1 bis 9 Tiere .....          | 725                 | 2 622                     | 787                  | 17 803                   | 21 469                                |
| 10 bis 49 Tiere .....              | 509                 | 12 899                    | 3 870                | 17 900                   | 20 344                                |
| 50 Tiere oder mehr .....           | 1 149               | 182 250                   | 54 676               | 109 263                  | 77 292                                |
| Andere Schweine <sup>2)</sup>      |                     |                           |                      |                          |                                       |
| Insgesamt .....                    | 7 333               | 1 925 400                 | 231 048              | 432 777                  | 387 670                               |
| davon 1 bis 49 Tiere .....         | 3 752               | 40 764                    | 4 892                | 123 790                  | 136 400                               |
| 50 bis 399 Tiere .....             | 1 827               | 312 590                   | 37 511               | 90 644                   | 95 167                                |
| 400 Tiere oder mehr .....          | 1 754               | 1 572 046                 | 188 645              | 218 342                  | 156 103                               |
| Schafe                             |                     |                           |                      |                          |                                       |
| Insgesamt .....                    | 5 048               | 312 626                   | 26 126               | 119 075                  | 156 618                               |
| davon 1 bis 19 Tiere .....         | 2 794               | 19 200                    | 1 680                | 75 563                   | 82 302                                |
| 20 bis 49 Tiere .....              | 1 200               | 37 874                    | 3 136                | 14 120                   | 20 649                                |
| 50 Tiere oder mehr .....           | 1 054               | 255 552                   | 21 308               | 29 392                   | 53 668                                |
| Ziegen                             |                     |                           |                      |                          |                                       |
| Insgesamt .....                    | 3 242               | 38 857                    | 3 109                | 111 227                  | 126 560                               |
| davon 1 bis 19 Tiere .....         | 2 887               | 11 378                    | 910                  | 99 453                   | 103 895                               |
| 20 Tiere oder mehr .....           | 355                 | 27 479                    | 2 199                | 11 774                   | 22 665                                |
| Legehennen                         |                     |                           |                      |                          |                                       |
| Insgesamt .....                    | 20336 <sup>3)</sup> | 5 077 396                 | 20 310               | 642 763                  | 662 135                               |
| davon 1 bis 99 Tiere .....         | 18608 <sup>3)</sup> | 311 864                   | 1 247                | 566 743                  | 582 297                               |
| 100 Tiere oder mehr .....          | 1728 <sup>3)</sup>  | 4 765 532                 | 19 061               | 76 021                   | 79 838                                |
| Masthühner                         |                     |                           |                      |                          |                                       |
| Insgesamt .....                    | 1066 <sup>3)</sup>  | 6 913 354                 | 27 653               | 56 336                   | 44 993                                |
| davon 1 bis 99 Tiere .....         | 671 <sup>3)</sup>   | 7 256                     | 29                   | 16 962                   | 22 481                                |
| 100 Tiere oder mehr .....          | 395 <sup>3)</sup>   | 6 906 098                 | 27 624               | 39 375                   | 22 513                                |

<sup>1)</sup> Tierbestand der ausgewiesenen Tierart. – <sup>2)</sup> Jungschweine, Mastschweine, ausgemerzte Zuchtsauen, Eber und Zuchtläufer bis 50kg. – <sup>3)</sup> Einschl. Betriebe, die vorübergehend keinen Bestand haben.

### 3. Hennenhaltung und Konsumeierzeugung 2020

| Monat              | Betriebe <sup>1)</sup> | Hennen-<br>haltungsplätze <sup>2)</sup> | Durchschnittlicher<br>Bestand an<br>Legehennen <sup>3)</sup> | Durchschnittliche<br>Auslastung<br>der Hal-<br>tungs-<br>kapazität | Erzeugte Eier <sup>4)</sup><br>im Monat<br>bzw. Jahr | Durchschnittliche<br>Legeleistung<br>je Henne im Monat<br>bzw. Jahr |
|--------------------|------------------------|---|--|--|--|---|
|                    | Anzahl                 | Anzahl in 1 000                         |  | %  | 1 000 Stück  | Stück   |
| Januar .....       | 331                    | 4 351,5                                 | 3 613,5  | 85,8   | 87 595   | 24  |
| Februar .....      | 331                    | 4 355,9                                 | 3 815,6  | 89,5   | 90 146   | 24  |
| März .....         | 330                    | 4 352,6                                 | 3 877,4  | 88,6   | 100 955  | 26  |
| April .....        | 330                    | 4 363,0                                 | 3 787,3  | 85,2   | 93 124   | 25  |
| Mai .....          | 331                    | 4 363,9                                 | 3 631,4  | 81,3   | 89 378   | 25  |
| Juni .....         | 331                    | 4 362,8                                 | 3 562,7  | 82,0   | 83 612   | 24  |
| Juli .....         | 330                    | 4 349,1                                 | 3 627,5  | 84,6   | 88 467   | 24  |
| August .....       | 330                    | 4 352,8                                 | 3 683,4  | 84,7   | 83 524   | 23  |
| September .....    | 330                    | 4 356,8                                 | 3 716,6  | 86,0   | 85 208   | 23  |
| Oktober .....      | 330                    | 4 366,3                                 | 3 784,7  | 87,6   | 89 305   | 24  |
| November .....     | 330                    | 4 366,2                                 | 3 809,6  | 86,9   | 91 928   | 24  |
| Dezember .....     | 330                    | 4 368,3                                 | 3 740,9  | 84,4   | 93 760   | 25  |
| <b>Bayern 2020</b> | <b>332</b>             | <b>4 352,6</b>                          | <b>3 720,4</b>   | <b>85,5</b>  | <b>1 077 001</b>                                     | <b>290</b>  |

<sup>1)</sup> In Unternehmen mit mindestens 3 000 Hennenhaltungsplätzen, ohne Geflügelzucht und -vermehrung. – <sup>2)</sup> Bei voller Ausnutzung der für die Hennenhaltung verfügbaren Hennenhaltungsplätze. – <sup>3)</sup> Einschl. legeteifer Junghennen und Legehennen, die sich in der Mauser befinden. – <sup>4)</sup> Für den menschlichen Verzehr erzeugte Eier (Konsumeier) sowie einschl. Bruch-, Knick- und Junghenneneier.

### 4. Schlachtungen und Schlachtmenge 2020

| Gebiet  | Ins-<br>gesamt | darunter           |        |        |       |                                   |   |          |                                   |
|---|----------------|--------------------|--------|--------|-------|-----------------------------------|---|----------|-----------------------------------|
|   |                | Rinder<br>zusammen | davon  |        |       |                                   |   | Schweine | Lämmer<br>und<br>übrige<br>Schafe |
|   |                |                    | Ochsen | Bullen | Kühe  | weibliche<br>Rinder <sup>1)</sup> | Kälber<br>und<br>Jungrinder <sup>2)</sup> |          |                                   |
| Schlachtungen <sup>3)</sup> (Anzahl in 1 000) |                |                    |        |        |       |                                   |   |          |                                   |
| Oberbayern .....                              | 1 026,9        | 371,5              | 6,5    | 156,9  | 117,5 | 82,9                              | 7,6                                       | 624,0    | 27,0                              |
| Niederbayern .....                            | 2 280,2        | 14,4               | 0,7    | 6,9    | 1,3   | 3,9                               | 1,7                                       | 2 256,5  | 8,6                               |
| Oberpfalz .....                               | 178,2          | 70,6               | 0,6    | 15,6   | 34,3  | 18,4                              | 1,8                                       | 93,2     | 12,9                              |
| Oberfranken .....                             | 1 090,5        | 126,0              | 0,5    | 37,5   | 61,5  | 24,9                              | 1,7                                       | 959,9    | 4,2                               |
| Mittelfranken .....                           | 406,8          | 74,5               | 0,4    | 22,2   | 30,2  | 19,8                              | 1,9                                       | 315,3    | 16,3                              |
| Unterfranken .....                            | 281,8          | 26,7               | 0,4    | 9,7    | 7,5   | 7,7                               | 1,4                                       | 235,9    | 18,8                              |
| Schwaben .....                                | 434,6          | 213,7              | 3,5    | 59,4   | 99,9  | 44,3                              | 6,6                                       | 180,9    | 38,9                              |
| Bayern  | 5 699,1        | 897,4              | 12,5   | 308,2  | 352,2 | 201,9                             | 22,6                                      | 4 665,8  | 126,7                             |
| Schlachtmenge <sup>3)</sup> in 1 000 t        |                |                    |        |        |       |                                   |   |          |                                   |
| Oberbayern .....                              | 195,6          | 133,9              | 2,3    | 64,4   | 39,0  | 27,6                              | 0,7                                       | 61,1     | 0,5                               |
| Niederbayern .....                            | 225,8          | 4,9                | 0,2    | 2,8    | 0,4   | 1,3                               | 0,2                                       | 220,6    | 0,2                               |
| Oberpfalz .....                               | 33,7           | 24,3               | 0,2    | 6,4    | 11,4  | 6,1                               | 0,2                                       | 9,1      | 0,3                               |
| Oberfranken .....                             | 138,4          | 44,4               | 0,2    | 15,4   | 20,4  | 8,3                               | 0,2                                       | 93,9     | 0,1                               |
| Mittelfranken .....                           | 57,2           | 26,0               | 0,1    | 9,1    | 10,0  | 6,6                               | 0,2                                       | 30,8     | 0,3                               |
| Unterfranken .....                            | 32,8           | 9,3                | 0,1    | 4,0    | 2,5   | 2,6                               | 0,1                                       | 23,1     | 0,3                               |
| Schwaben .....                                | 92,6           | 74,1               | 1,2    | 24,4   | 33,1  | 14,7                              | 0,7                                       | 17,7     | 0,7                               |
| Bayern  | 776,2          | 317,0              | 4,4    | 126,4  | 116,8 | 67,1                              | 2,4                                       | 456,4    | 2,4                               |

<sup>1)</sup> Ausgewachsene weibl. Rinder, die noch nicht gekalbt haben (Färsen). – <sup>2)</sup> Kälber bis zu 8 Monate, Jungrinder über 8 Monate aber höchstens 12 Monate alt. –

<sup>3)</sup> Gewerbliche Schlachtungen und Hausschlachtungen von Tieren in- und ausländischer Herkunft.

D. Aquakultur

1. Betriebe mit Erzeugung in Aquakultur und erzeugter Menge 2020

| Erzeugung <sup>1)</sup> von                      | Betriebe     | Erzeugte Menge   |
|--|--------------|------------------|
|  | Anzahl       | kg               |
| Fischen zusammen .....                           | 1 575        | 5 271 629        |
| und zwar Bachforelle .....                       | 119          | 375 848          |
| Regenbogenforelle (ohne Lachsforelle) .....      | 452          | 1 582 661        |
| Lachsforelle .....                               | 97           | 337 817          |
| Bachsaiibling .....                              | 90           | 244 920          |
| Elsässer Saiibling .....                         | 105          | 623 372          |
| Gemeiner Karpfen .....                           | 1 216        | 1 768 203        |
| Schleie .....                                    | 195          | 54 207           |
| Zander .....                                     | 143          | 24 057           |
| Hecht .....                                      | 115          | 16 595           |
| Europäischer Aal .....                           | 3            | •                |
| Europäischer Wels .....                          | 46           | 8 295            |
| Afrikanischer Raubwels .....                     | 2            | •                |
| Sibirischer Stör .....                           | 8            | •                |
| Sonstige Fische .....                            | 196          | 180 409          |
| Krebstieren .....                                | 12           | •                |
| Weichtieren .....                                | –            | –                |
| Rogen/Kaviar .....                               | 11           | •                |
| Algen und sonstigen aquatischen Organismen ..... | –            | –                |
| <b>Bayern</b>                                    | <b>1 579</b> | <b>5 303 170</b> |

<sup>1)</sup> Ohne Aquarien- und Zierarten, ohne Brut- und Aufzuchtanlagen.

2. Aquakulturbetriebe und deren Erzeugung in Bayern 2020  
nach Regierungsbezirken

| Regierungsbezirk    | Betriebe <sup>1)</sup> | darunter                                  | Menge<br>erzeugten<br>Speisefisches <sup>2)</sup> | darunter            |   |
|---------------------|------------------------|---|---|---------------------|---|
|                     |                        | Betriebe mit<br>Speisefisch-<br>erzeugung |   | Gemeiner<br>Karpfen | Regenbogen-<br>forelle (ohne<br>Lachsforelle) |
|                     | Anzahl                 |   |   | kg                  |   |
| Oberbayern .....    | 126                    | 109                                       | 1 156 953   | 54 303              | 418 740                                       |
| Niederbayern .....  | 71                     | 50  | 356 677   | 8 034               | 185 239                                       |
| Oberpfalz .....     | 645                    | 477                                       | 1 324 442   | 628 027             | 261 968                                       |
| Oberfranken .....   | 277                    | 220                                       | 290 613   | 131 839             | 79 810  |
| Mittelfranken ..... | 688                    | 589                                       | 1 051 982   | 863 443             | 131 422                                       |
| Unterfranken .....  | 74                     | 65  | 534 679   | 38 645              | 204 545                                       |
| Schwaben .....      | 83                     | 65  | 556 283   | 43 912              | 300 937                                       |
| <b>Bayern</b>       | <b>1 964</b>           | <b>1 575</b>                              | <b>5 271 629</b>                                  | <b>1 768 203</b>    | <b>1 582 661</b>                              |

Anteil der Regierungsbezirke in %

|                     |            |            |            |            |            |
|---------------------|------------|------------|------------|------------|------------|
| Oberbayern .....    | 6,4        | 6,9        | 21,9       | 3,1        | 26,5       |
| Niederbayern .....  | 3,6        | 3,2        | 6,8        | 0,5        | 11,7       |
| Oberpfalz .....     | 32,8       | 30,3       | 25,1       | 35,5       | 16,6       |
| Oberfranken .....   | 14,1       | 14,0       | 5,5        | 7,5        | 5,0        |
| Mittelfranken ..... | 35,0       | 37,4       | 20,0       | 48,8       | 8,3        |
| Unterfranken .....  | 3,8        | 4,1        | 10,1       | 2,2        | 12,9       |
| Schwaben .....      | 4,2        | 4,1        | 10,6       | 2,5        | 19,0       |
| <b>Bayern</b>       | <b>100</b> | <b>100</b> | <b>100</b> | <b>100</b> | <b>100</b> |

<sup>1)</sup> Einschl. Betriebe mit vorübergehend nicht genutzten Anlagen sowie Brut- und Aufzuchtanlagen. – <sup>2)</sup> Speisefische, ohne sonstige Satzfishproduktion.

XI.

---

## Rechtliche Einheiten und Niederlassungen

## XI. Rechtliche Einheiten und Niederlassungen

Seite

### A. Unternehmensregister

|  |     |
|--|-----|
| 1. Rechtliche Einheiten 2019 nach ausgewählten Wirtschaftsbereichen, Beschäftigtengrößenklassen und abhängigen Beschäftigten ..... | 242 |
| 2. Niederlassungen 2019 nach ausgewählten Wirtschaftsbereichen, Beschäftigtengrößenklassen und abhängigen Beschäftigten .....      | 244 |

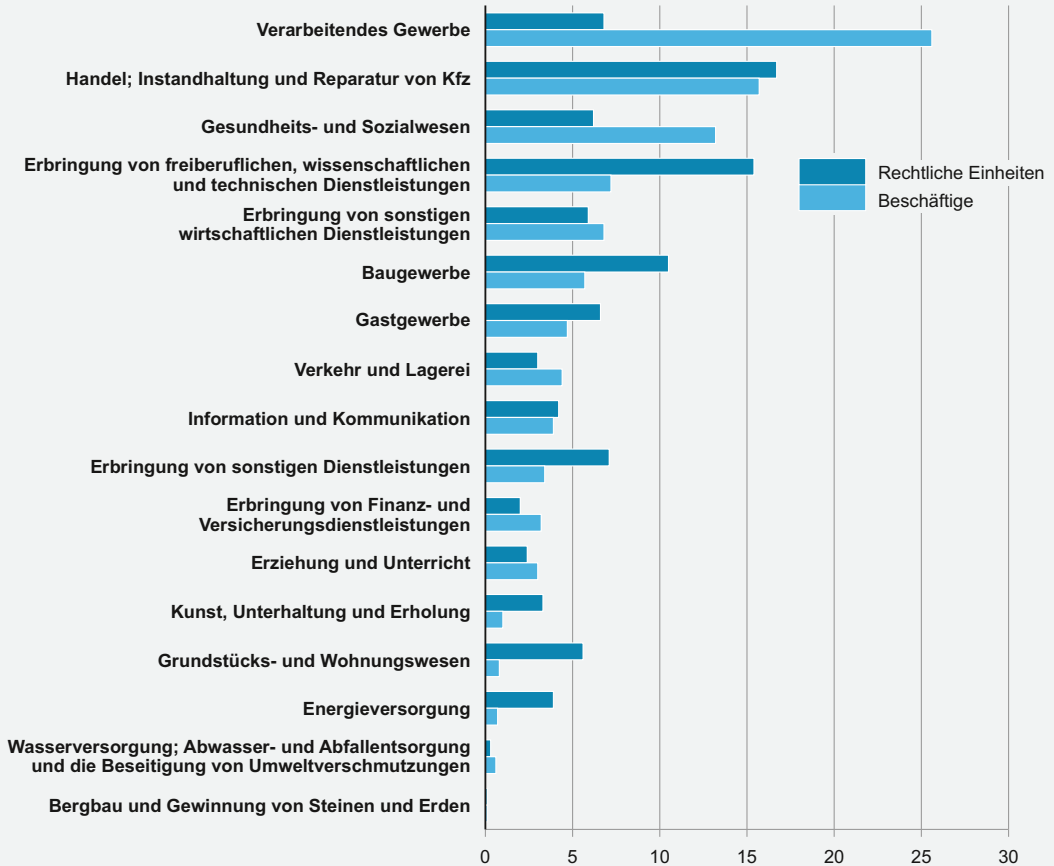
### B. Gewerbeanzeigen

|   |     |
|---|-----|
| 1. Gewerbeanmeldungen und -abmeldungen 2020 nach ausgewählten Wirtschaftsbereichen .....  | 246 |
| 2. Gewerbeanmeldungen und -abmeldungen 2020 nach Art der Niederlassung und Rechtsform sowie von Einzelunternehmen nach Geschlecht und ausgewählter Staatsangehörigkeit des Inhabers ..... | 247 |

### C. Insolvenzen

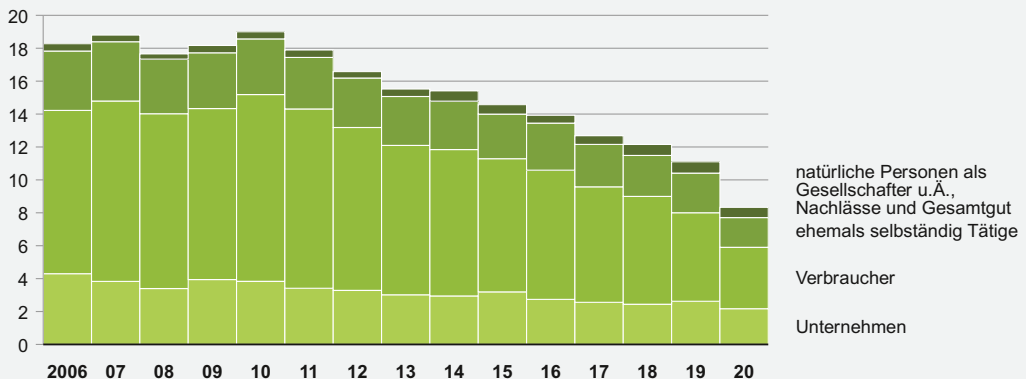
|  |     |
|--|-----|
| 1. Insolvenzverfahren seit 2013 nach Wirtschaftsabschnitten .....  | 248 |
| 2. Insolvenzverfahren 2019 und 2020 nach der Rechtsform der Unternehmen (als rechtliche Einheiten) .....       | 248 |
| 3. Insolvenzverfahren 2019 und 2020 nach den geltend gemachten Forderungen (Größenklassen) .....               | 249 |
| 4. Insolvenzverfahren 2020 nach Regierungsbezirken .....   | 249 |
| 5. Unternehmensinsolvenzen (als rechtliche Einheiten) 2019 und 2020 nach Wirtschaftsabschnitten .....          | 249 |
| 6. Insolvenzen der Privatpersonen und Nachlässe (übrige Schuldner) 2019 und 2020 nach Regierungsbezirken ..... | 250 |

# Rechtliche Einheiten und deren abhängige Beschäftigte im Berichtsjahr 2019 nach Wirtschaftsabschnitten\* in Prozent



\* Daten des statistischen Unternehmensregisters zum Stand 30.September 2020. Klassifikation der Wirtschaftszweige, Ausgabe 2008 (WZ 2008).

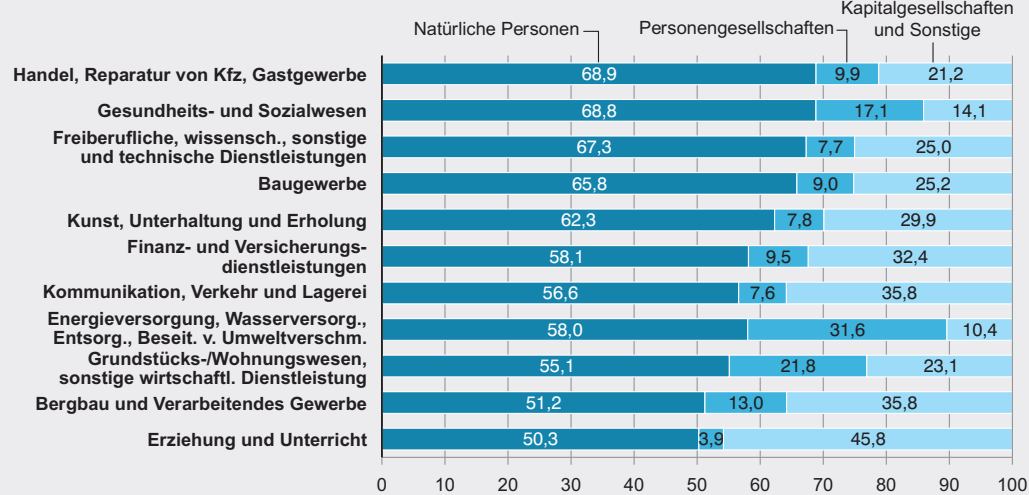
## Beantragte Insolvenzverfahren\* 2006 bis 2020 in Tausend



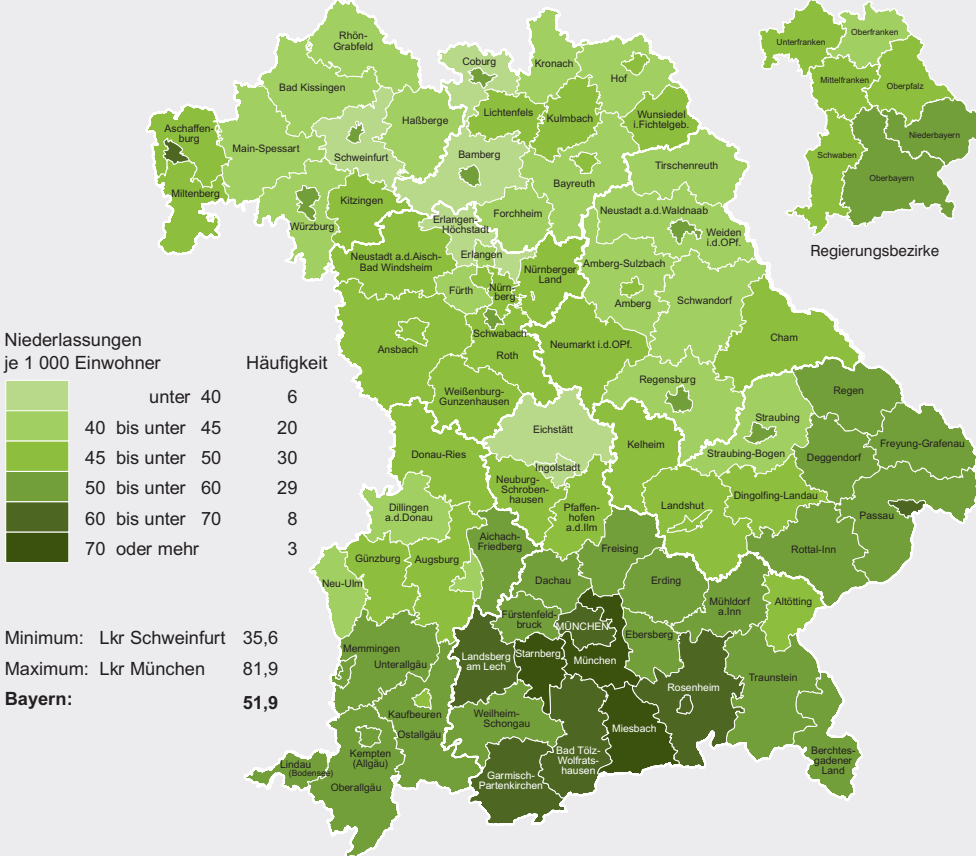
\* Nachweis für ehemals selbständig Tätige erst seit 2002 möglich.

Bayerisches Landesamt für Statistik

Rechtliche Einheiten 2019 nach Rechtsform je Wirtschaftszweig  
in Prozent

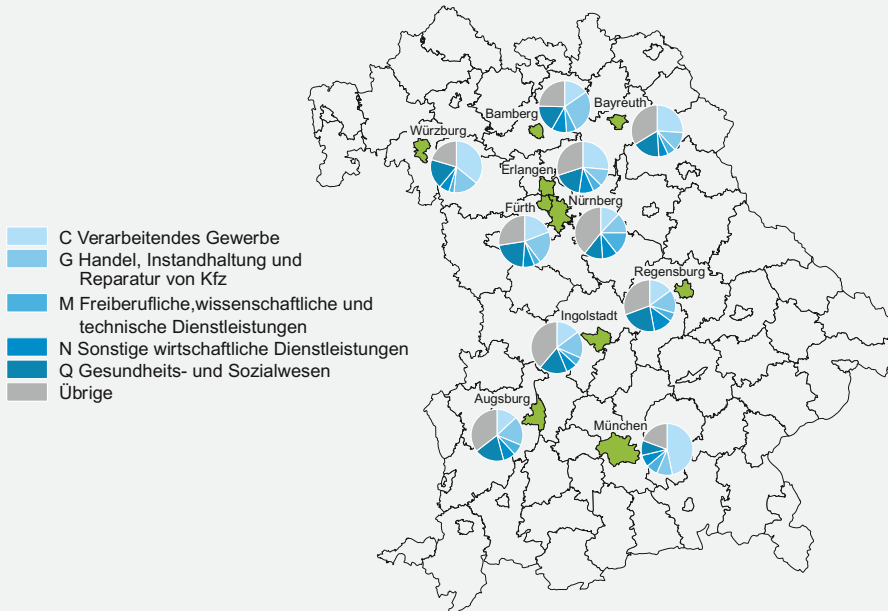


Niederlassungen je 1 000 Einwohner in den kreisfreien Städten und Landkreisen Bayerns 2019

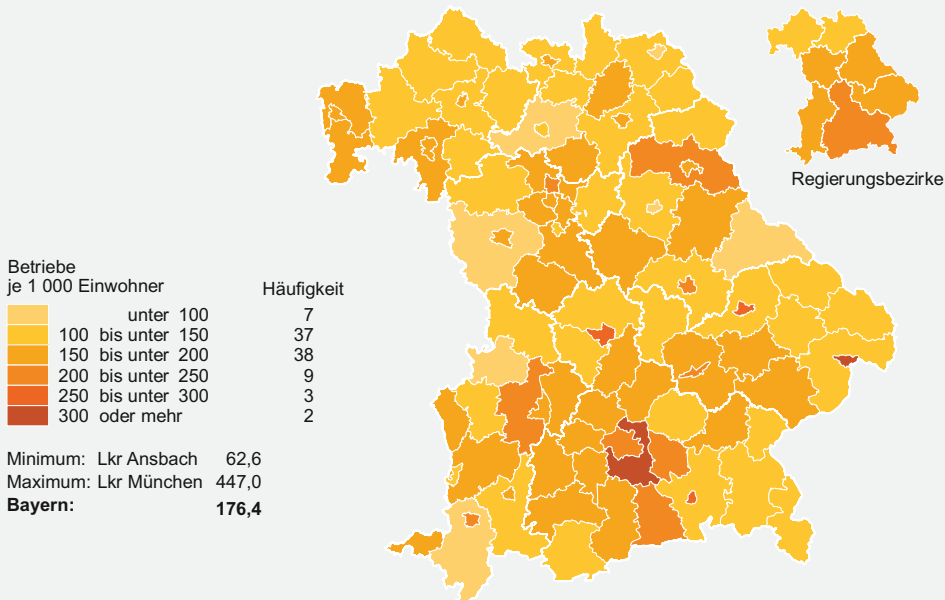




# **Wirtschaftsstruktur in den zehn bevölkerungsreichsten Städten in Bayern 2019** für ausgewählte Wirtschaftsabschnitte nach dem Anteil der abhängigen Beschäftigten in Prozent

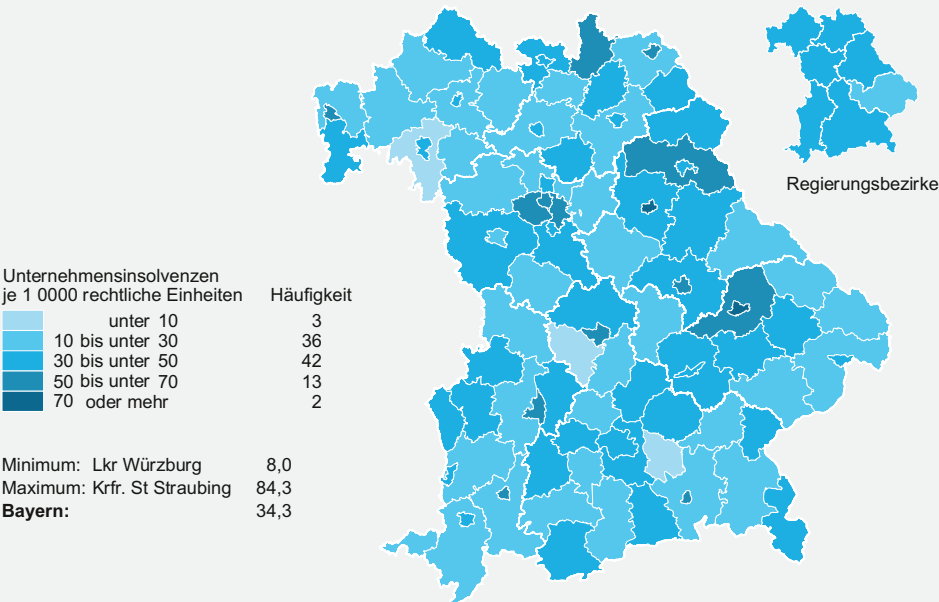


## **Betriebsgründungen\* als Hauptniederlassung je 10 000 rechtlichen Einheiten** in den kreisfreien Städten und Landkreisen Bayerns 2020



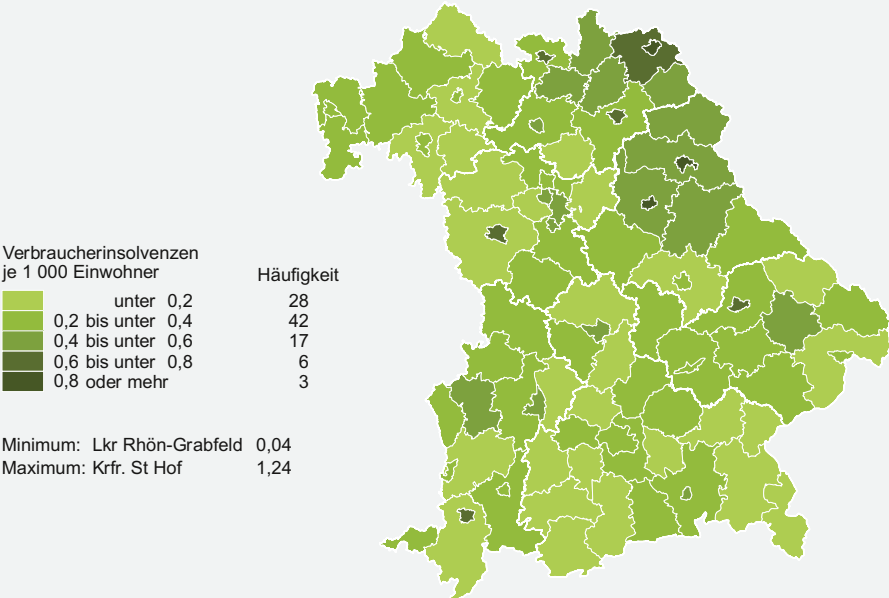
\* Nur Wirtschaftsabschnitte B-N, P-S, Zahl der rechtlichen Einheiten zum Stand am 31.12.2019.

Unternehmensinsolvenzen\* je 10 000 rechtlichen Einheiten in den kreisfreien Städten und Landkreisen Bayerns 2020



\* Nur Wirtschaftsabschnitte B-N, P-S, Zahl der rechtlichen Einheiten zum Stand am 31.12.2019.

Verbraucherinsolvenzen je 1 000 Einwohner in den kreisfreien Städten und Landkreisen Bayerns 2020  
Einwohnerzahl am 31.12.2019



## Allgemeine Anmerkungen

Das **Statistische Unternehmensregister** ist eine regelmäßig aktualisierte Datenbank über rechtliche Einheiten und deren Niederlassungen (früher als Unternehmen und deren Betriebe bezeichnet) mit steuerbarem Umsatz aus Lieferungen und Leistungen und/oder sozialversicherungspflichtig und/oder geringfügig entlohnt Beschäftigten. Quellen zur Pflege des Unternehmensregisters sind einerseits Verwaltungsdaten, u. a. der Bundesagentur für Arbeit und der Finanzbehörden, zum anderen Rückläufe aus Primärerhebungen bei rechtlichen Einheiten und deren Niederlassungen. Auswertungen aus dem Statistischen Unternehmensregister umfassen alle Wirtschaftsbereiche, mit Ausnahme der Land- und Forstwirtschaft, der Fischerei sowie der Öffentlichen Verwaltung. Ab dem Berichtsjahr 2015 sind im Abschnitt L der WZ 2008 (Grundstücks- und Wohnungswesen) Privatvermieter (Haushalte, deren Tätigkeiten in der Vermietung und Verpachtung von eigenem Grundbesitz bestehen) nicht mehr enthalten. Ende September 2020 lagen im Unternehmensregister qualitativ gesicherte Angaben zum Berichtsjahr 2019 bzw. zum Berichtsstichtag 31. Dezember 2019 vor. Diese liegen den dargestellten Tabellen zugrunde.

Eine rechtliche Einheit kann mehrere, auch verschiedenartige Niederlassungen in unterschiedlichen Wirtschaftszweigen und geografischen Regionen haben. Es werden auch bayerische Niederlassungen ausgewiesen, die zu rechtlichen Einheiten mit Sitz außerhalb Bayerns gehören. Auf regionaler Basis und im Vergleich der Wirtschaftszweige stehen die Angaben zur Zahl der rechtlichen Einheiten und der Zahl der Niederlassungen daher nicht in direktem Zusammenhang.

Rechtliche Einheiten und deren Niederlassungen (früher als Unternehmen und Betriebe bezeichnet), die innerhalb des Berichtsjahres 2019 noch aktiv waren, aber im gleichen Zeitraum stillgelegt worden sind, sind in die Auswertungen mit einbezogen. Damit eine Einheit des Statistischen Unternehmensregisters in die tabellarische Auswertung aufgenommen wird, muss sie beim steuerbaren Umsatz und/ oder bei den sozialversicherungspflichtig und/oder geringfügig entlohnt Beschäftigten jeweils definierte Relevanz-Schwellen überschreiten. Diese Relevanz-Schwellen sind in den jeweiligen Tabellenfußnoten spezifiziert.

Nach der Gewerbeordnung ist über den Beginn, die Veränderung oder die Aufgabe einer **gewerblichen Tätigkeit** bei den Gemeinden eine Anzeige zu erstatten. Eine Anzeigepflicht besteht nur für den Betrieb eines „Gewerbes“ beziehungsweise für „selbständige Gewerbetreibende“. Ausgenommen von der Anzeigepflicht sind daher u. a. insbesondere die Urproduktion, freie Berufe sowie die bloße Verwaltung eigenen Vermögens. Das Gesetz zur Änderung der Gewerbeordnung und sonstiger gewerberechtlicher Vorschriften sieht seit 1996 die Durchführung einer bundeseinheitlichen **Gewerbeanzeigenstatistik** vor. Grundlage hierfür ist die Übersendung aller Gewerbeanzeigen von den Gemeinden an das Statistische Landesamt. Die Übermittlung der Daten an öffentliche und nichtöffentliche Stellen ist in § 14 der Gewerbeordnung geregelt, die Einzelheiten der Datenübermittlung an das Statistische Landesamt sind für das vorliegende Berichtsjahr u. a. in einer Bekanntmachung des Bayerischen Staatsministeriums für Wirtschaft, Infrastruktur, Verkehr und Technologie festgelegt.

Die **Insolvenzstatistik** beruht einerseits auf den Meldungen der Insolvenzgerichte zu beantragten Insolvenzverfahren und andererseits auf den Meldungen der Insolvenzverwalter, Sachwalter und Treuhänder über die finanziellen Ergebnisse von Insolvenzverfahren und zur Restschuldbefreiung. Zu diesem Zweck wird die Insolvenzstatistik seit dem 1. Januar 2013 in Form von zwei Einzelstatistiken geführt: Zum einen der Statistik über beantragte Insolvenzverfahren, zum anderen der Statistik über beendete Insolvenzverfahren und Restschuldbefreiung. – Zur Statistik über **beantragte Insolvenzverfahren** melden die bayerischen Insolvenzgerichte monatlich dem Bayerischen Landesamt für Statistik, welche Insolvenzanträge gestellt werden und bei welchen von diesen nach einem richterlichen Beschluss ein Verfahren eröffnet, mangels Masse abgewiesen oder durch die Annahme eines gerichtlichen Schuldenbereinigungsplans erledigt wird. Neben einer Aussage zur Anzahl der beantragten und eröffneten Verfahren werden auch inhaltliche Angaben zu den Insolvenzverfahren mitgeteilt.

## Begriffsbestimmungen

Eine **rechtliche Einheit** wird in den Veröffentlichungen des Statistischen Unternehmensregisters als diejenige selbständige Einheit verwendet, die aus handels- bzw. steuerrechtlichen Gründen Bücher führt und eine jährliche Feststellung des Vermögensbestandes bzw. des Erfolgs der wirtschaftlichen Tätigkeit vornehmen muss. Auch freiberuflich Tätige werden als eigenständige rechtliche Einheiten registriert, soweit hier zugehörige Angaben zum steuerbaren Umsatz und/ oder zu sozialversicherungspflichtig und/oder geringfügig entlohnt Beschäftigten zugeordnet werden konnten.

Eine **Niederlassung** ist eine wirtschaftende Einheit an einem bestimmten Ort, der Begriff wird synonym zu einem Betrieb verwendet. Zu einer Niederlassung zählen auch örtlich und organisatorisch angegliederte Betriebsteile. In einer Niederlassung muss mind. eine Beschäftigte oder ein Beschäftigter im Auftrag der zugehörigen rechtlichen Einheit arbeiten.

**Insolvenz** liegt bei dauerhafter Zahlungsunfähigkeit oder Überschuldung vor. Seit 1999 kann bereits bei drohender Zahlungsunfähigkeit ein Insolvenzverfahren beantragt werden. Ein **Insolvenzverfahren** wird **mangels Masse abgewiesen**, wenn die zur Verfügung stehende Insolvenzmasse nicht einmal ausreicht, um die gerichtlichen Verfahrenskosten zu decken. Seit Dezember 2001 ist bei natürlichen Personen eine Stundung der Verfahrenskosten möglich.

A. Unternehmensregister

1. Rechtliche Einheiten nach ausgewählten Wirtschaftsbereichen, Beschäftigtengrößenklassen und abhängigen Beschäftigten

- Auswertung aus dem Statistischen Unternehmensregister zum Stand 30.09.2020 -  
- Berichtsjahr 2019 -

| Nr.<br>der<br>Klassi-<br>fika-<br>tion <sup>1)</sup> | Wirtschaftsabschnitt<br>Wirtschaftsabteilung  | Rechtliche<br>Einheiten<br>insgesamt <sup>2)</sup> | davon mit ... abhängigen Beschäftigten |                 |                  |                     | Abhängige<br>Beschäftigte<br>insgesamt |
|--|---|--|--|-----------------|------------------|---------------------|--|
|  |   |  | 0<br>bis<br>9                          | 10<br>bis<br>49 | 50<br>bis<br>249 | 250<br>oder<br>mehr |  |
| <b>B</b>   | <b>Bergbau und Gewinnung von Steinen und Erden .....</b>  | <b>533</b>   | <b>368</b>                             | <b>138</b>      | <b>25</b>        | <b>2</b>            | <b>6 740</b>                           |
| 05   | Kohlenbergbau .....   | –  | –                                      | –               | –                | –                   | –                                      |
| 06   | Gewinnung von Erdöl und Erdgas .....  | –  | –                                      | –               | –                | –                   | –                                      |
| 07   | Erzbergbau .....  | –  | –                                      | –               | –                | –                   | –                                      |
| 08   | Gewinnung von Steinen und Erden, sonstiger Bergbau .....  | 521  | 359                                    | 136             | 24               | 2                   | 6 612                                  |
| 09   | Erbringung v. Dienstl. f. d. Bergbau u. f. d. Gewinnung v. Steinen u. Erden .....                           | 12   | 9                                      | 2               | 1                | –                   | 128                                    |
| <b>C</b>   | <b>Verarbeitendes Gewerbe .....</b>   | <b>42 647</b>                                      | <b>30 611</b>                          | <b>8 273</b>    | <b>2 867</b>     | <b>896</b>          | <b>1 553 442</b>                       |
| 10   | H. v. Nahrungs- und Futtermitteln .....   | 5 917  | 3 623                                  | 1 774           | 413              | 107                 | 150 708                                |
| 11   | Getränkeherstellung .....   | 868  | 550                                    | 222             | 85               | 11                  | 19 804                                 |
| 12   | Tabakverarbeitung .....   | 11   | 8                                      | 1               | –                | 2                   | •                                      |
| 13   | H. v. Textilien .....   | 811  | 617                                    | 119             | 67               | 8                   | 15 016                                 |
| 14   | H. v. Bekleidung .....  | 769  | 651                                    | 73              | 39               | 6                   | 11 378                                 |
| 15   | H. v. Leder, Lederwaren und Schuhen .....   | 267  | 219                                    | 33              | 9                | 6                   | •                                      |
| 16   | H. v. Holz-, Flecht-, Korb- und Korkwaren (ohne Möbel) .....  | 3 060  | 2 632                                  | 331             | 79               | 18                  | 26 431                                 |
| 17   | H. v. Papier, Pappe und Waren daraus .....  | 308  | 160                                    | 69              | 52               | 27                  | 22 831                                 |
| 18   | H. v. Druckerzeugnissen; Vervielfältigung<br>von bespielten Ton-, Bild- und Datenträgern .....              | 2 197  | 1 738                                  | 353             | 93               | 13                  | 26 023                                 |
| 19   | Kokerei und Mineralölverarbeitung .....   | 16   | 10                                     | 1               | 2                | 3                   | 1 974                                  |
| 20   | H. v. chemischen Erzeugnissen .....   | 668  | 416                                    | 127             | 83               | 42                  | 52 666                                 |
| 21   | H. v. pharmazeutischen Erzeugnissen .....   | 135  | 73                                     | 30              | 17               | 15                  | 10 002                                 |
| 22   | H. v. Gummi- und Kunststoffwaren .....  | 1 334  | 583                                    | 412             | 271              | 68                  | 85 468                                 |
| 23   | H. v. Glas und Glaswaren, Keramik, Verarbeitung von Steinen und Erden .....                                 | 2 164  | 1 607                                  | 351             | 154              | 52                  | 54 053                                 |
| 24   | Metallerzeugung und -bearbeitung .....  | 372  | 222                                    | 73              | 49               | 28                  | 22 542                                 |
| 25   | H. v. Metallerzeugnissen .....  | 7 526  | 5 432                                  | 1 575           | 439              | 80                  | 141 486                                |
| 26   | H. v. Datenverarbeitungsgeräten, elektronischen und optischen Erzeugnissen .                                | 1 878  | 1 261                                  | 408             | 152              | 57                  | 110 633                                |
| 27   | H. v. elektrischen Ausrüstungen .....   | 1 293  | 814                                    | 269             | 153              | 57                  | 184 275                                |
| 28   | Maschinenbau .....  | 3 158  | 1 883                                  | 740             | 369              | 166                 | 229 641                                |
| 29   | H. v. Kraftwagen und Kraftwagenteilen .....   | 560  | 306                                    | 121             | 75               | 58                  | 230 891                                |
| 30   | Sonstiger Fahrzeugbau .....   | 225  | 156                                    | 33              | 16               | 20                  | 51 076                                 |
| 31   | H. v. Möbeln .....  | 2 592  | 2 201                                  | 303             | 74               | 14                  | 30 510                                 |
| 32   | H. v. sonstigen Waren .....   | 4 107  | 3 447                                  | 530             | 108              | 22                  | 44 325                                 |
| 33   | Reparatur und Installation von Maschinen und Ausrüstungen .....   | 2 411  | 2 002                                  | 325             | 68               | 16                  | 25 685                                 |
| <b>D</b>   | <b>Energieversorgung .....</b>  | <b>24 764</b>                                      | <b>24 489</b>                          | <b>161</b>      | <b>90</b>        | <b>24</b>           | <b>41 129</b>                          |
| 35   | Energieversorgung .....   | 24 764   | 24 489                                 | 161             | 90               | 24                  | 41 129                                 |
| <b>E</b>   | <b>Wasserversorgung; Abwasser- und Abfallentsorgung<br/>und Beseitigung von Umweltverschmutzungen .....</b> | <b>2 105</b>                                       | <b>1 476</b>                           | <b>467</b>      | <b>144</b>       | <b>18</b>           | <b>37 979</b>                          |
| 36   | Wasserversorgung .....  | 476  | 387                                    | 69              | 19               | 1                   | 4 453                                  |
| 37   | Abwasserentsorgung .....  | 394  | 293                                    | 84              | 15               | 2                   | 5 451                                  |
| 38   | Sammlung, Behandlung und Beseitigung von Abfällen; Rückgewinnung .....                                      | 1 170  | 744                                    | 301             | 110              | 15                  | 27 685                                 |
| 39   | Beseitigung von Umweltverschmutzungen und sonstige Entsorgung .....   | 65   | 52                                     | 13              | –                | –                   | 391                                    |
| <b>F</b>   | <b>Baugewerbe .....</b>   | <b>66 191</b>                                      | <b>58 538</b>                          | <b>6 889</b>    | <b>682</b>       | <b>82</b>           | <b>346 113</b>                         |
| 41   | Hochbau .....   | 5 729  | 4 285                                  | 1 224           | 191              | 29                  | 66 915                                 |
| 42   | Tiefbau .....   | 1 617  | 1 064                                  | 394             | 142              | 17                  | 36 273                                 |
| 43   | Vorbereitende Baustellenarbeiten, Bauinstallation und sonst. Ausbaugewerbe .                                | 58 845   | 53 189                                 | 5 271           | 349              | 36                  | 242 924                                |
| <b>G</b>   | <b>Handel; Instandhaltung und Reparatur von Kfz .....</b>   | <b>105 577</b>                                     | <b>92 452</b>                          | <b>10 779</b>   | <b>1 991</b>     | <b>355</b>          | <b>952 298</b>                         |
| 45   | Handel mit Kraftfahrzeugen; Instandhaltung u. Reparatur v. Kraftfahrzeugen ...                              | 20 695   | 18 405                                 | 1 924           | 309              | 57                  | 140 717                                |
| 46   | Großhandel (ohne Handel mit Kraftfahrzeugen) .....  | 26 905   | 22 324                                 | 3 496           | 925              | 160                 | 317 418                                |
| 47   | Einzelhandel (ohne Handel mit Kraftfahrzeugen) .....  | 57 977   | 51 723                                 | 5 359           | 757              | 138                 | 494 163                                |
| <b>H</b>   | <b>Verkehr und Lagerei .....</b>  | <b>19 154</b>                                      | <b>15 278</b>                          | <b>3 078</b>    | <b>675</b>       | <b>123</b>          | <b>265 267</b>                         |
| 49   | Landverkehr und Transport in Rohrfernleitungen .....  | 13 117   | 10 674                                 | 2 041           | 359              | 43                  | 118 875                                |
| 50   | Schifffahrt .....   | 133  | 112                                    | 16              | 5                | –                   | 1 152                                  |
| 51   | Luftfahrt .....   | 120  | 103                                    | 10              | 6                | 1                   | 3 205                                  |
| 52   | Lagerei sowie Erbringung von sonstigen Dienstleistungen für den Verkehr .....                               | 3 531  | 2 465                                  | 768             | 245              | 53                  | 97 477                                 |
| 53   | Post-, Kurier- und Expressdienste .....   | 2 253  | 1 924                                  | 243             | 60               | 26                  | 44 559                                 |
| <b>B-H</b>   | <b>Zwischensumme .....</b>  | <b>260 971</b>                                     | <b>223 212</b>                         | <b>29 785</b>   | <b>6 474</b>     | <b>1 500</b>        | <b>3 202 967</b>                       |

<sup>1)</sup> Klassifikation der Wirtschaftszweige, Ausgabe 2008 (WZ 2008). – <sup>2)</sup> Rechtliche Einheiten, die im Berichtsjahr über einen steuerbaren Umsatz in Höhe von mindestens 17 500 € verfügten oder bei denen die Summe aller Monatsstichtagswerte mindestens ein sozialversicherungspflichtig Beschäftigte(r) oder 12 geringfügig entlohnt Beschäftigte betrug. Ab dem Berichtsjahr 2019 werden sozialversicherungspflichtig und geringfügig Beschäftigte gemeinsam ausgewiesen (als abhängige Beschäftigte bezeichnet).

# Noch: 1. Rechtliche Einheiten nach ausgewählten Wirtschaftsbereichen, Beschäftigtengrößenklassen und abhängigen Beschäftigten

- Auswertung aus dem Statistischen Unternehmensregister zum Stand 30.09.2020 -

- Berichtsjahr 2019 -

| Nr. der Klassifikation <sup>1)</sup> | Wirtschaftsabschnitt<br>Wirtschaftsabteilung   | Rechtliche Einheiten insgesamt <sup>2)</sup> | davon mit ... abhängigen Beschäftigten |               |               |               | Abhängige Beschäftigte insgesamt |
|--------------------------------------|--|--|--|---------------|---------------|---------------|----------------------------------|
|                                      |  |  | 0 bis 9                                | 10 bis 49     | 50 bis 249    | 250 oder mehr |                                  |
| <b>B-H</b>                           | <b>Zwischensumme</b>   | <b>260 971</b>                               | <b>223 212</b>                         | <b>29 785</b> | <b>6 474</b>  | <b>1 500</b>  | <b>3 202 967</b>                 |
| <b>I</b>                             | <b>Gastgewerbe</b>   | <b>41 299</b>                                | <b>34 699</b>                          | <b>5 995</b>  | <b>563</b>    | <b>42</b>     | <b>286 512</b>                   |
| 55                                   | Beherbergung   | 11 221                                       | 8 659                                  | 2 267         | 282           | 13            | 101 886                          |
| 56                                   | Gastronomie  | 30 078                                       | 26 040                                 | 3 728         | 281           | 29            | 184 627                          |
| <b>J</b>                             | <b>Information und Kommunikation</b>   | <b>26 587</b>                                | <b>23 512</b>                          | <b>2 260</b>  | <b>680</b>    | <b>135</b>    | <b>239 413</b>                   |
| 58                                   | Verlagswesen   | 1 889  | 1 476                                  | 272           | 121           | 20            | 30 721                           |
| 59                                   | Herstellung, Verleih und Vertrieb von Filmen und Fernsehprogrammen; Kinos; Tonstudios und Verlegen von Musik | 2 270  | 2 031                                  | 197           | 35            | 7             | 11 412                           |
| 60                                   | Rundfunkveranstalter   | 115  | 49                                     | 45            | 16            | 5             | 12 124                           |
| 61                                   | Telekommunikation  | 453  | 367                                    | 61            | 19            | 6             | 11 881                           |
| 62                                   | Erbringung von Dienstleistungen der Informationstechnologie  | 19 625                                       | 17 559                                 | 1 560         | 423           | 83            | 153 484                          |
| 63                                   | Informationsdienstleistungen   | 2 235  | 2 030                                  | 125           | 66            | 14            | 19 792                           |
| <b>K</b>                             | <b>Erbringung von Finanz- und Versicherungsdienstleistungen</b>  | <b>12 558</b>                                | <b>11 734</b>                          | <b>421</b>    | <b>249</b>    | <b>154</b>    | <b>194 444</b>                   |
| 64                                   | Erbringung von Finanzdienstleistungen  | 1 834  | 1 420                                  | 123           | 178           | 113           | 100 404                          |
| 65                                   | Versicherungen, Rückversicherungen und Pensionskassen (ohne Sozialversicherung)                              | 114  | 60                                     | 13            | 16            | 25            | 37 016                           |
| 66                                   | Mit Finanz- und Versicherungsdienstleistungen verbundene Tätigkeiten   | 10 610                                       | 10 254                                 | 285           | 55            | 16            | 57 024                           |
| <b>L</b>                             | <b>Grundstücks- und Wohnungswesen</b>  | <b>35 126</b>                                | <b>34 338</b>                          | <b>703</b>    | <b>79</b>     | <b>6</b>      | <b>47 169</b>                    |
| 68                                   | Grundstücks- und Wohnungswesen   | 35 126                                       | 34 338                                 | 703           | 79            | 6             | 47 169                           |
| <b>M</b>                             | <b>Erbringung von freiberuflichen, wissenschaftlichen und technischen Dienstleistungen</b>                   | <b>97 075</b>                                | <b>90 143</b>                          | <b>5 854</b>  | <b>904</b>    | <b>174</b>    | <b>437 827</b>                   |
| 69                                   | Rechts- und Steuerberatung, Wirtschaftsprüfung   | 21 904                                       | 19 675                                 | 2 072         | 133           | 24            | 100 754                          |
| 70                                   | Verwaltung u. Führung v. Unternehmen u. Betrieben; Unternehmensberatung                                      | 25 254                                       | 23 758                                 | 1 125         | 309           | 62            | 107 179                          |
| 71                                   | Architektur- und Ingenieurbüros; technische, physikalische und chemische Untersuchungen                      | 24 958                                       | 23 009                                 | 1 637         | 263           | 49            | 121 858                          |
| 72                                   | Forschung und Entwicklung  | 1 556  | 1 281                                  | 188           | 75            | 12            | 48 759                           |
| 73                                   | Werbung und Marktforschung   | 6 255  | 5 664                                  | 489           | 78            | 24            | 37 813                           |
| 74                                   | Sonstige freiberufliche, wissenschaftliche und technische Tätigkeiten  | 15 047                                       | 14 780                                 | 228           | 37            | 2             | 14 710                           |
| 75                                   | Veterinärwesen   | 2 101  | 1 976                                  | 115           | 9             | 1             | 6 753                            |
| <b>N</b>                             | <b>Erbringung von sonstigen wirtschaftlichen Dienstleistungen</b>  | <b>37 432</b>                                | <b>33 036</b>                          | <b>3 167</b>  | <b>1 009</b>  | <b>220</b>    | <b>411 272</b>                   |
| 77                                   | Vermietung von beweglichen Sachen  | 5 189  | 4 883                                  | 263           | 34            | 9             | 26 895                           |
| 78                                   | Vermittlung und Überlassung von Arbeitskräften   | 1 921  | 1 027                                  | 467           | 360           | 67            | 127 881                          |
| 79                                   | Reisebüros, Reiseveranstalter und Erbringung sonstiger Reservierungsdienstleistungen                         | 2 295  | 2 057                                  | 184           | 50            | 4             | 15 064                           |
| 80                                   | Wach- und Sicherheitsdienste sowie Detekteien  | 1 017  | 705                                    | 225           | 69            | 18            | 25 221                           |
| 81                                   | Gebäudebetreuung; Garten- und Landschaftsbau   | 18 049                                       | 16 152                                 | 1 477         | 339           | 81            | 155 954                          |
| 82                                   | Erbringung von wirtschaftlichen Dienstleistungen für Unternehmen und Privatpersonen a. n. g.                 | 8 961  | 8 212                                  | 551           | 157           | 41            | 60 258                           |
| <b>P</b>                             | <b>Erziehung und Unterricht</b>  | <b>15 315</b>                                | <b>11 979</b>                          | <b>3 003</b>  | <b>272</b>    | <b>61</b>     | <b>181 747</b>                   |
| 85                                   | Erziehung und Unterricht   | 15 315                                       | 11 979                                 | 3 003         | 272           | 61            | 181 747                          |
| <b>Q</b>                             | <b>Gesundheits- und Sozialwesen</b>  | <b>38 824</b>                                | <b>30 509</b>                          | <b>6 629</b>  | <b>1 280</b>  | <b>406</b>    | <b>804 082</b>                   |
| 86                                   | Gesundheitswesen   | 33 173                                       | 27 768                                 | 4 877         | 355           | 173           | 434 624                          |
| 87                                   | Heime (ohne Erholungs- und Ferienheime)  | 1 179  | 233                                    | 355           | 481           | 110           | 150 598                          |
| 88                                   | Sozialwesen (ohne Heime)   | 4 472  | 2 508                                  | 1 397         | 444           | 123           | 218 860                          |
| <b>R</b>                             | <b>Kunst, Unterhaltung und Erholung</b>  | <b>20 708</b>                                | <b>19 542</b>                          | <b>1 027</b>  | <b>121</b>    | <b>18</b>     | <b>58 729</b>                    |
| 90                                   | Kreative, künstlerische und unterhaltende Tätigkeiten  | 10 273                                       | 10 167                                 | 75            | 24            | 7             | 10 229                           |
| 91                                   | Bibliotheken, Archive, Museen, botanische und zoologische Gärten   | 257  | 210                                    | 35            | 9             | 3             | 3 961                            |
| 92                                   | Spiel-, Wett- und Lotteriewesen  | 1 409  | 1 216                                  | 173           | 18            | 2             | 8 708                            |
| 93                                   | Erbringung von Dienstleistungen des Sports, der Unterhaltung und der Erholung                                | 8 769  | 7 949                                  | 744           | 70            | 6             | 35 832                           |
| <b>S</b>                             | <b>Erbringung von sonstigen Dienstleistungen</b>   | <b>44 446</b>                                | <b>41 984</b>                          | <b>2 076</b>  | <b>318</b>    | <b>68</b>     | <b>206 596</b>                   |
| 94                                   | Interessenvertretungen sowie kirchliche und sonstige religiöse Vereinigungen (ohne Sozialwesen und Sport)    | 8 953  | 7 772                                  | 940           | 192           | 49            | 127 653                          |
| 95                                   | Reparatur von Datenverarbeitungsgeräten und Gebrauchsgütern  | 1 895  | 1 816                                  | 68            | 7             | 4             | 6 397                            |
| 96                                   | Erbringung von sonstigen überwiegend persönlichen Dienstleistungen   | 33 598                                       | 32 396                                 | 1 068         | 119           | 15            | 72 546                           |
| <b>B-N, P-S</b>                      | <b>Insgesamt</b>   | <b>630 341</b>                               | <b>554 688</b>                         | <b>60 920</b> | <b>11 949</b> | <b>2 784</b>  | <b>6 070 759</b>                 |

<sup>1)</sup> Klassifikation der Wirtschaftszweige, Ausgabe 2008 (WZ 2008). – <sup>2)</sup> Rechtliche Einheiten, die im Berichtsjahr über einen steuerbaren Umsatz in Höhe von mindestens 17 500 € verfügten oder bei denen die Summe aller Monatsstichtagswerte mindestens ein sozialversicherungspflichtig Beschäftigte(r) oder 12 geringfügig entlohnt Beschäftigte betrug. Ab dem Berichtsjahr 2019 werden sozialversicherungspflichtig und geringfügig Beschäftigte gemeinsam ausgewiesen (als abhängige Beschäftigte bezeichnet).

2. Niederlassungen nach ausgewählten Wirtschaftsbereichen, Beschäftigtengrößenklassen und abhängigen Beschäftigten

- Auswertung aus dem Statistischen Unternehmensregister zum Stand 30.09.2020 -  
- Berichtsjahr 2019 -

| Nr.<br>der<br>Klassi-<br>fika-<br>tion <sup>1)</sup> | Wirtschaftsabschnitt<br>Wirtschaftsabteilung  | Nieder-<br>lassungen<br>insgesamt <sup>2)</sup> | davon mit ... abhängigen Beschäftigten |                 |                  |                     | Abhängige<br>Beschäftigte<br>insgesamt |
|--|---|---|--|-----------------|------------------|---------------------|--|
|  |   |   | 0<br>bis<br>9                          | 10<br>bis<br>49 | 50<br>bis<br>249 | 250<br>oder<br>mehr |  |
| <b>B</b>   | <b>Bergbau und Gewinnung von Steinen und Erden .....</b>  | <b>592</b>                                      | <b>411</b>                             | <b>154</b>      | <b>25</b>        | <b>2</b>            | <b>7 519</b>                           |
| 05   | Kohlenbergbau .....   | —   | —                                      | —               | —                | —                   | —                                      |
| 06   | Gewinnung von Erdöl und Erdgas .....  | 1   | 1                                      | —               | —                | —                   | —                                      |
| 07   | Erzbergbau .....  | —   | —                                      | —               | —                | —                   | —                                      |
| 08   | Gewinnung von Steinen und Erden, sonstiger Bergbau .....  | 576   | 399                                    | 151             | 24               | 2                   | 7 363                                  |
| 09   | Erbringung v. Dienstl. f. d. Bergbau u. f. d. Gewinnung v. Steinen u. Erden .....                           | 15  | 11                                     | 3               | 1                | —                   | •                                      |
| <b>C</b>   | <b>Verarbeitendes Gewerbe .....</b>   | <b>44 448</b>                                   | <b>31 640</b>                          | <b>8 657</b>    | <b>3 172</b>     | <b>979</b>          | <b>1 490 969</b>                       |
| 10   | H. v. Nahrungs- und Futtermitteln .....   | 6 090   | 3 745                                  | 1 808           | 444              | 93                  | 139 349                                |
| 11   | Getränkeherstellung .....   | 890   | 556                                    | 238             | 83               | 13                  | 19 767                                 |
| 12   | Tabakverarbeitung .....   | 10  | 7                                      | 1               | —                | 2                   | •                                      |
| 13   | H. v. Textilien .....   | 825   | 628                                    | 121             | 68               | 8                   | 14 826                                 |
| 14   | H. v. Bekleidung .....  | 785   | 666                                    | 75              | 39               | 5                   | 10 744                                 |
| 15   | H. v. Leder, Lederwaren und Schuhen .....   | 271   | 223                                    | 31              | 10               | 7                   | 4 934                                  |
| 16   | H. v. Holz-, Flecht-, Korb- und Korkwaren (ohne Möbel) .....  | 3 075   | 2 645                                  | 333             | 81               | 16                  | 25 691                                 |
| 17   | H. v. Papier, Pappe und Waren daraus .....  | 343   | 170                                    | 75              | 70               | 28                  | 23 239                                 |
| 18   | H. v. Druckerzeugnissen; Vervielfältigung<br>von bespielten Ton-, Bild- und Datenträgern .....              | 2 273   | 1 806                                  | 357             | 97               | 13                  | 25 765                                 |
| 19   | Kokerei und Mineralölverarbeitung .....   | 20  | 12                                     | 1               | 4                | 3                   | 2 016                                  |
| 20   | H. v. chemischen Erzeugnissen .....   | 748   | 439                                    | 148             | 110              | 51                  | 59 260                                 |
| 21   | H. v. pharmazeutischen Erzeugnissen .....   | 145   | 77                                     | 34              | 18               | 16                  | 9 232                                  |
| 22   | H. v. Gummi- und Kunststoffwaren .....  | 1 415   | 614                                    | 426             | 303              | 72                  | 85 832                                 |
| 23   | H. v. Glas und Glaswaren, Keramik, Verarbeitung von Steinen und Erden .....                                 | 2 415   | 1 753                                  | 418             | 200              | 44                  | 57 398                                 |
| 24   | Metallerzeugung und -bearbeitung .....  | 404   | 232                                    | 83              | 60               | 29                  | 27 855                                 |
| 25   | H. v. Metallerzeugnissen .....  | 7 747   | 5 588                                  | 1 629           | 453              | 77                  | 139 599                                |
| 26   | H. v. Datenverarbeitungsgeräten, elektronischen und optischen Erzeugnissen .                                | 1 982   | 1 330                                  | 421             | 161              | 70                  | 104 470                                |
| 27   | H. v. elektrischen Ausrüstungen .....   | 1 386   | 847                                    | 283             | 176              | 80                  | 130 825                                |
| 28   | Maschinenbau .....  | 3 353   | 1 965                                  | 779             | 412              | 197                 | 245 497                                |
| 29   | H. v. Kraftwagen und Kraftwagenteilen .....   | 645   | 332                                    | 140             | 95               | 78                  | 217 661                                |
| 30   | Sonstiger Fahrzeugbau .....   | 238   | 161                                    | 36              | 18               | 23                  | 41 764                                 |
| 31   | H. v. Möbeln .....  | 2 623   | 2 226                                  | 310             | 72               | 15                  | 30 517                                 |
| 32   | H. v. sonstigen Waren .....   | 4 195   | 3 520                                  | 545             | 105              | 25                  | 45 322                                 |
| 33   | Reparatur und Installation von Maschinen und Ausrüstungen .....   | 2 570   | 2 098                                  | 365             | 93               | 14                  | 28 524                                 |
| <b>D</b>   | <b>Energieversorgung .....</b>  | <b>24 997</b>                                   | <b>24 635</b>                          | <b>224</b>      | <b>116</b>       | <b>22</b>           | <b>38 318</b>                          |
| 35   | Energieversorgung .....   | 24 997  | 24 635                                 | 224             | 116              | 22                  | 38 318                                 |
| <b>E</b>   | <b>Wasserversorgung; Abwasser- und Abfallentsorgung<br/>und Beseitigung von Umweltverschmutzungen .....</b> | <b>2 397</b>                                    | <b>1 675</b>                           | <b>536</b>      | <b>169</b>       | <b>17</b>           | <b>42 631</b>                          |
| 36   | Wasserversorgung .....  | 506   | 411                                    | 73              | 21               | 1                   | 4 673                                  |
| 37   | Abwasserentsorgung .....  | 427   | 316                                    | 94              | 15               | 2                   | 5 781                                  |
| 38   | Sammlung, Behandlung und Beseitigung von Abfällen; Rückgewinnung .....                                      | 1 398   | 896                                    | 355             | 133              | 14                  | 31 810                                 |
| 39   | Beseitigung von Umweltverschmutzungen und sonstige Entsorgung .....   | 66  | 52                                     | 14              | —                | —                   | 366                                    |
| <b>F</b>   | <b>Baugewerbe .....</b>   | <b>67 498</b>                                   | <b>59 656</b>                          | <b>7 026</b>    | <b>746</b>       | <b>70</b>           | <b>345 011</b>                         |
| 41   | Hochbau .....   | 5 828   | 4 363                                  | 1 240           | 200              | 25                  | 67 246                                 |
| 42   | Tiefbau .....   | 1 719   | 1 109                                  | 426             | 165              | 19                  | 37 223                                 |
| 43   | Vorbereitende Baustellenarbeiten, Bauinstallation und sonst. Ausbaugewerbe .                                | 59 951  | 54 184                                 | 5 360           | 381              | 26                  | 240 543                                |
| <b>G</b>   | <b>Handel; Instandhaltung und Reparatur von Kfz .....</b>   | <b>123 492</b>                                  | <b>104 215</b>                         | <b>16 381</b>   | <b>2 626</b>     | <b>270</b>          | <b>925 328</b>                         |
| 45   | Handel mit Kraftfahrzeugen; Instandhaltung u. Reparatur v. Kraftfahrzeugen ...                              | 22 042  | 19 180                                 | 2 429           | 396              | 37                  | 137 190                                |
| 46   | Großhandel (ohne Handel mit Kraftfahrzeugen) .....  | 29 371  | 23 881                                 | 4 300           | 1 072            | 118                 | 304 527                                |
| 47   | Einzelhandel (ohne Handel mit Kraftfahrzeugen) .....  | 72 079  | 61 154                                 | 9 652           | 1 158            | 115                 | 483 611                                |
| <b>H</b>   | <b>Verkehr und Lagerei .....</b>  | <b>21 539</b>                                   | <b>16 615</b>                          | <b>3 833</b>    | <b>912</b>       | <b>179</b>          | <b>321 336</b>                         |
| 49   | Landverkehr und Transport in Rohrfernleitungen .....  | 13 673  | 11 064                                 | 2 162           | 399              | 48                  | 132 280                                |
| 50   | Schiffahrt .....  | 147   | 120                                    | 22              | 5                | —                   | 1 220                                  |
| 51   | Luftfahrt .....   | 148   | 117                                    | 20              | 8                | 3                   | 12 645                                 |
| 52   | Lagerei sowie Erbringung von sonstigen Dienstleistungen für den Verkehr .....                               | 4 531   | 3 080                                  | 1 012           | 357              | 82                  | 110 504                                |
| 53   | Post-, Kurier- und Expressdienste .....   | 3 040   | 2 234                                  | 617             | 143              | 46                  | 64 687                                 |
| <b>B-H</b>   | <b>Zwischensumme .....</b>  | <b>284 963</b>                                  | <b>238 847</b>                         | <b>36 811</b>   | <b>7 766</b>     | <b>1 539</b>        | <b>3 171 112</b>                       |

<sup>1)</sup> Klassifikation der Wirtschaftszweige, Ausgabe 2008 (WZ 2008). – <sup>2)</sup> Niederlassungen, bei denen im Berichtsjahr die Summe aller Monatsstichtagswerte mindestens ein sozialversicherungspflichtig Beschäftigte(r) oder 30 geringfügig entlohnt Beschäftigte betrug sowie Rechtliche Einheiten mit nur einer Niederlassung, bei denen die Rechtliche Einheit einen steuerbaren Umsatz in Höhe von mindestens 17 500 € aufwies. Ab dem Berichtsjahr 2019 werden sozialversicherungspflichtig und geringfügig Beschäftigte gemeinsam ausgewiesen (als abhängige Beschäftigte bezeichnet).

## Noch: 2. Niederlassungen nach ausgewählten Wirtschaftsbereichen, Beschäftigtengrößenklassen und abhängigen Beschäftigten

- Auswertung aus dem Statistischen Unternehmensregister zum Stand 30.09.2020 -

- Berichtsjahr 2019 -

| Nr.<br>der<br>Klassi-<br>fika-<br>tion <sup>1)</sup> | Wirtschaftsabschnitt<br>Wirtschaftsabteilung  | Nieder-<br>lassungen<br>insgesamt <sup>2)</sup> | davon mit ... abhängigen Beschäftigten |                 |                  |                     | Abhängige<br>Beschäftigte<br>insgesamt |
|--|---|---|--|-----------------|------------------|---------------------|--|
|  |   |   | 0<br>bis<br>9                          | 10<br>bis<br>49 | 50<br>bis<br>249 | 250<br>oder<br>mehr |  |
| <b>B-H</b>   | <b>Zwischensumme</b>  | <b>284 963</b>                                  | <b>238 847</b>                         | <b>36 811</b>   | <b>7 766</b>     | <b>1 539</b>        | <b>3 171 112</b>                       |
| <b>I</b>   | <b>Gastgewerbe</b>  | <b>43 900</b>                                   | <b>36 460</b>                          | <b>6 818</b>    | <b>605</b>       | <b>17</b>           | <b>286 642</b>                         |
| 55   | Beherbergung  | 11 847  | 8 983                                  | 2 545           | 312              | 7                   | 103 916                                |
| 56   | Gastronomie   | 32 053  | 27 477                                 | 4 273           | 293              | 10                  | 182 726                                |
| <b>J</b>   | <b>Information und Kommunikation</b>  | <b>28 541</b>                                   | <b>24 973</b>                          | <b>2 662</b>    | <b>778</b>       | <b>128</b>          | <b>237 561</b>                         |
| 58   | Verlagswesen  | 2 123   | 1 642                                  | 339             | 119              | 23                  | 32 571                                 |
| 59   | Herstellung, Verleih und Vertrieb von Filmen und Fernsehprogrammen; Kinos;<br>Tonstudios und Verlegen von Musik | 2 372   | 2 110                                  | 223             | 34               | 5                   | 11 570                                 |
| 60   | Rundfunkveranstalter  | 140   | 65                                     | 52              | 18               | 5                   | 12 205                                 |
| 61   | Telekommunikation   | 668   | 522                                    | 101             | 38               | 7                   | 11 989                                 |
| 62   | Erbringung von Dienstleistungen der Informationstechnologie   | 20 764  | 18 433                                 | 1 757           | 499              | 75                  | 149 063                                |
| 63   | Informationsdienstleistungen  | 2 474   | 2 201                                  | 190             | 70               | 13                  | 20 163                                 |
| <b>K</b>   | <b>Erbringung von Finanz- und Versicherungsdienstleistungen</b>   | <b>16 294</b>                                   | <b>14 579</b>                          | <b>1 191</b>    | <b>405</b>       | <b>119</b>          | <b>184 122</b>                         |
| 64   | Erbringung von Finanzdienstleistungen   | 5 014   | 3 864                                  | 782             | 292              | 76                  | 104 177                                |
| 65   | Versicherungen, Rückversicherungen<br>und Pensionskassen (ohne Sozialversicherung)                              | 267   | 124                                    | 82              | 35               | 26                  | 35 818                                 |
| 66   | Mit Finanz- und Versicherungsdienstleistungen verbundene Tätigkeiten  | 11 013  | 10 591                                 | 327             | 78               | 17                  | 44 127                                 |
| <b>L</b>   | <b>Grundstücks- und Wohnungswesen</b>   | <b>35 814</b>                                   | <b>35 015</b>                          | <b>712</b>      | <b>82</b>        | <b>5</b>            | <b>47 150</b>                          |
| 68   | Grundstücks- und Wohnungswesen  | 35 814  | 35 015                                 | 712             | 82               | 5                   | 47 150                                 |
| <b>M</b>   | <b>Erbringung von freiberuflichen, wissenschaftlichen<br/>und technischen Dienstleistungen</b>                  | <b>101 191</b>                                  | <b>93 366</b>                          | <b>6 570</b>    | <b>1 080</b>     | <b>175</b>          | <b>437 678</b>                         |
| 69   | Rechts- und Steuerberatung, Wirtschaftsprüfung  | 22 931  | 20 502                                 | 2 278           | 139              | 12                  | 99 039                                 |
| 70   | Verwaltung u. Führung v. Unternehmen u. Betrieben; Unternehmensberatung   | 26 289  | 24 595                                 | 1 267           | 353              | 74                  | 116 389                                |
| 71   | Architektur- und Ingenieurbüros; technische, physikalische<br>und chemische Untersuchungen                      | 26 131  | 23 829                                 | 1 917           | 345              | 40                  | 125 029                                |
| 72   | Forschung und Entwicklung   | 1 738   | 1 364                                  | 231             | 114              | 29                  | 38 700                                 |
| 73   | Werbung und Marktforschung  | 6 519   | 5 893                                  | 521             | 87               | 18                  | 36 978                                 |
| 74   | Sonstige freiberufliche, wissenschaftliche und technische Tätigkeiten   | 15 449  | 15 178                                 | 236             | 34               | 1                   | 14 732                                 |
| 75   | Veterinärwesen  | 2 134   | 2 005                                  | 120             | 8                | 1                   | 6 813                                  |
| <b>N</b>   | <b>Erbringung von sonstigen wirtschaftlichen Dienstleistungen</b>   | <b>40 604</b>                                   | <b>35 042</b>                          | <b>3 889</b>    | <b>1 434</b>     | <b>239</b>          | <b>408 932</b>                         |
| 77   | Vermietung von beweglichen Sachen   | 5 526   | 5 122                                  | 353             | 43               | 8                   | 24 714                                 |
| 78   | Vermittlung und Überlassung von Arbeitskräften  | 2 938   | 1 385                                  | 836             | 638              | 79                  | 126 400                                |
| 79   | Reisebüros, Reiseveranstalter und Erbringung sonstiger<br>Reservierungsdienstleistungen                         | 2 631   | 2 367                                  | 212             | 48               | 4                   | 16 157                                 |
| 80   | Wach- und Sicherheitsdienste sowie Detekteien   | 1 127   | 758                                    | 251             | 99               | 19                  | 27 294                                 |
| 81   | Gebäudebetreuung; Garten- und Landschaftsbau  | 18 966  | 16 789                                 | 1 633           | 447              | 97                  | 161 795                                |
| 82   | Erbringung von wirtschaftlichen Dienstleistungen für Unternehmen<br>und Privatpersonen a. n. g.                 | 9 416   | 8 621                                  | 604             | 159              | 32                  | 52 572                                 |
| <b>P</b>   | <b>Erziehung und Unterricht</b>   | <b>18 674</b>                                   | <b>13 884</b>                          | <b>4 232</b>    | <b>493</b>       | <b>65</b>           | <b>223 490</b>                         |
| 85   | Erziehung und Unterricht  | 18 674  | 13 884                                 | 4 232           | 493              | 65                  | 223 490                                |
| <b>Q</b>   | <b>Gesundheits- und Sozialwesen</b>   | <b>42 578</b>                                   | <b>32 144</b>                          | <b>7 727</b>    | <b>2 264</b>     | <b>443</b>          | <b>815 203</b>                         |
| 86   | Gesundheitswesen  | 34 331  | 28 491                                 | 5 113           | 490              | 237                 | 464 555                                |
| 87   | Heime (ohne Erholungs- und Ferienheime)   | 2 429   | 409                                    | 736             | 1 188            | 96                  | 189 056                                |
| 88   | Sozialwesen (ohne Heime)  | 5 818   | 3 244                                  | 1 878           | 586              | 110                 | 161 593                                |
| <b>R</b>   | <b>Kunst, Unterhaltung und Erholung</b>   | <b>21 857</b>                                   | <b>20 610</b>                          | <b>1 102</b>    | <b>126</b>       | <b>19</b>           | <b>62 989</b>                          |
| 90   | Kreative, künstlerische und unterhaltende Tätigkeiten   | 10 449  | 10 329                                 | 83              | 28               | 9                   | 11 412                                 |
| 91   | Bibliotheken, Archive, Museen, botanische und zoologische Gärten  | 347   | 262                                    | 64              | 17               | 4                   | 5 608                                  |
| 92   | Spiel-, Wett- und Lotteriewesen   | 1 959   | 1 747                                  | 196             | 15               | 1                   | 10 083                                 |
| 93   | Erbringung von Dienstleistungen des Sports, der Unterhaltung<br>und der Erholung                                | 9 102   | 8 272                                  | 759             | 66               | 5                   | 35 886                                 |
| <b>S</b>   | <b>Erbringung von sonstigen Dienstleistungen</b>  | <b>47 001</b>                                   | <b>44 516</b>                          | <b>2 122</b>    | <b>308</b>       | <b>55</b>           | <b>175 407</b>                         |
| 94   | Interessenvertretungen sowie kirchliche und sonstige religiöse Vereinigungen<br>(ohne Sozialwesen und Sport)    | 10 105  | 8 948                                  | 935             | 186              | 36                  | 92 910                                 |
| 95   | Reparatur von Datenverarbeitungsgeräten und Gebrauchsgütern   | 2 100   | 1 998                                  | 86              | 10               | 6                   | 8 501                                  |
| 96   | Erbringung von sonstigen überwiegend persönlichen Dienstleistungen  | 34 796  | 33 570                                 | 1 101           | 112              | 13                  | 73 996                                 |
| <b>B-N,<br/>P-S</b>                                  | <b>Insgesamt</b>  | <b>681 417</b>                                  | <b>589 436</b>                         | <b>73 836</b>   | <b>15 341</b>    | <b>2 804</b>        | <b>6 050 285</b>                       |

<sup>1)</sup> Klassifikation der Wirtschaftszweige, Ausgabe 2008 (WZ 2008). – <sup>2)</sup> Niederlassungen, bei denen im Berichtsjahr die Summe aller Monatsstichtagswerte mindestens ein sozialversicherungspflichtig Beschäftigte(r) oder 30 geringfügig entlohnt Beschäftigte betrug sowie Rechtliche Einheiten mit nur einer Niederlassung, bei denen die Rechtliche Einheit einen steuerbaren Umsatz in Höhe von mindestens 17 500 € aufwies. Ab dem Berichtsjahr 2019 werden sozialversicherungspflichtig und geringfügig Beschäftigte gemeinsam ausgewiesen (als abhängige Beschäftigte bezeichnet).



## B. Gewerbeanzeigen

### 1. Gewerbeanmeldungen und -abmeldungen 2020 nach ausgewählten Wirtschaftsbereichen

| Nr.<br>der<br>Klassi-<br>fika-<br>tion <sup>1)</sup> | Wirtschaftsabschnitt<br>Wirtschaftsabteilung  | Anmeldungen <sup>2)</sup> |                         | Abmeldungen <sup>2)</sup> |                                     |
|--|---|---------------------------|-------------------------|---------------------------|-------------------------------------|
|  |   | insgesamt                 | darunter<br>Neugründung | insgesamt                 | darunter<br>vollständige<br>Aufgabe |
|  |   |                           |                         |                           |                                     |
| A  | Land- und Forstwirtschaft, Fischerei .....  | 1 298                     | 1 101                   | 791                       | 620                                 |
| B  | Bergbau und Gewinnung von Steinen und Erden .....   | 42                        | 26                      | 46                        | 33                                  |
| C  | Verarbeitendes Gewerbe .....  | 7 381                     | 5 916                   | 5 422                     | 3 945                               |
| 10   | darunter H. v. Nahrungs- und Futtermitteln .....  | 720                       | 515                     | 639                       | 455                                 |
| 11   | Getränkeherstellung .....   | 115                       | 95                      | 75                        | 56                                  |
| 13   | H. v. Textilien .....   | 716                       | 645                     | 465                       | 386                                 |
| 14   | H. v. Bekleidung .....  | 819                       | 735                     | 433                       | 352                                 |
| 16   | H. v. Holz-, Flecht-, Korb- und Korkwaren (ohne Möbel) .....  | 535                       | 446                     | 306                       | 218                                 |
| 18   | H. v. Druckerzeugnissen; Vervielfältigung<br>von bespielten Ton-, Bild- und Datenträgern .....      | 479                       | 378                     | 361                       | 267                                 |
| 25   | H. v. Metallerzeugnissen .....  | 689                       | 529                     | 600                       | 420                                 |
| 26   | H. v. DV-Geräten, elektronischen und optischen Erzeugnissen .....                                   | 210                       | 143                     | 205                       | 135                                 |
| 27   | H. v. elektrischen Ausrüstungen .....   | 130                       | 106                     | 98                        | 66                                  |
| 28   | Maschinenbau .....  | 260                       | 153                     | 260                       | 166                                 |
| 29   | H. v. Kraftwagen und Kraftwagenteilen .....   | 74                        | 55                      | 55                        | 36                                  |
| 31   | H. v. Möbeln .....  | 226                       | 160                     | 183                       | 117                                 |
| D  | Energieversorgung .....   | 2 952                     | 2 512                   | 965                       | 544                                 |
| E  | Wasserversorgung; Abwasser- und Abfallentsorgung<br>und Beseitigung von Umweltverschmutzungen ..... | 145                       | 103                     | 142                       | 100                                 |
| F  | Baugewerbe .....  | 11 075                    | 8 416                   | 9 211                     | 6 584                               |
| 41   | davon Hochbau .....   | 584                       | 429                     | 444                       | 286                                 |
| 42   | Tiefbau .....   | 232                       | 175                     | 167                       | 110                                 |
| 43   | Vorbereitende Baustellenarbeiten,<br>Bauinstallation und sonstiges Ausbaugewerbe .....              | 10 259                    | 7 812                   | 8 600                     | 6 188                               |
| G  | Handel; Instandhaltung und Reparatur von Kfz .....  | 27 478                    | 22 368                  | 22 840                    | 17 808                              |
| 45   | davon Handel mit Kfz; Instandhaltung und Reparatur von Kfz .....                                    | 3 482                     | 2 740                   | 2 873                     | 2 171                               |
| 46   | Großhandel (ohne Handel mit Kfz) .....  | 5 189                     | 4 103                   | 4 836                     | 3 735                               |
| 47   | Einzelhandel (ohne Handel mit Kfz) .....  | 18 807                    | 15 525                  | 15 131                    | 11 902                              |
| H  | Verkehr und Lagerei .....   | 4 411                     | 3 773                   | 3 217                     | 2 607                               |
| 49   | darunter Landverkehr und Transport in Rohrfernleitungen .....                                       | 2 292                     | 1 874                   | 1 937                     | 1 545                               |
| 53   | Post-, Kurier- und Expressdienste .....   | 1 528                     | 1 431                   | 812                       | 722                                 |
| I  | Gastgewerbe .....   | 6 657                     | 4 223                   | 7 253                     | 5 637                               |
| 55   | davon Beherbergung .....  | 946                       | 605                     | 1 057                     | 787                                 |
| 56   | Gastronomie .....   | 5 711                     | 3 618                   | 6 196                     | 4 850                               |
| J  | Information und Kommunikation .....   | 6 125                     | 4 939                   | 4 232                     | 3 060                               |
| 58   | darunter Verlagswesen .....   | 396                       | 302                     | 390                       | 285                                 |
| 61   | Telekommunikation .....   | 304                       | 276                     | 174                       | 140                                 |
| 62   | E. v. Dienstleistungen der Informationstechnologie .....  | 3 861                     | 3 037                   | 2 642                     | 1 877                               |
| 63   | Informationsdienstleistungen .....  | 831                       | 700                     | 540                       | 415                                 |
| K  | E. v. Finanz- und Versicherungsdienstleistungen .....   | 4 716                     | 3 472                   | 3 662                     | 2 527                               |
| 66   | darunter mit Finanz- und Versicherungsdienstleistungen verbundene Tätigkeiten .....                 | 3 429                     | 2 556                   | 2 956                     | 2 139                               |
| L  | Grundstücks- und Wohnungswesen .....  | 3 432                     | 2 505                   | 2 442                     | 1 634                               |
| M  | E. v. freiberuflichen, wissenschaftlichen und technischen Dienstleistungen .....                    | 12 059                    | 9 578                   | 8 832                     | 6 610                               |
| 70   | darunter Verwaltung und Führung von Unternehmen und Betrieben;<br>Unternehmensberatung .....        | 3 557                     | 2 697                   | 2 323                     | 1 533                               |
| 73   | Werbung und Marktforschung .....  | 2 278                     | 1 921                   | 2 200                     | 1 847                               |
| N  | E. v. sonstigen wirtschaftlichen Dienstleistungen .....   | 13 366                    | 11 222                  | 10 684                    | 8 594                               |
| 77   | darunter Vermietung von beweglichen Sachen .....  | 1 152                     | 1 008                   | 810                       | 630                                 |
| 78   | Vermittlung und Überlassung von Arbeitskräften .....  | 423                       | 345                     | 413                       | 344                                 |
| 79   | Reisebüros, -veranstalter und E. v. sonstigen Reservierungsdienstleistungen .....                   | 411                       | 263                     | 641                       | 505                                 |
| 81   | Gebäudebetreuung; Garten- und Landschaftsbau .....  | 7 242                     | 6 203                   | 4 885                     | 3 910                               |
| P  | Erziehung und Unterricht .....  | 3 122                     | 2 590                   | 2 020                     | 1 514                               |
| Q  | Gesundheits- und Sozialwesen .....  | 1 819                     | 1 503                   | 1 487                     | 1 179                               |
| R  | Kunst, Unterhaltung und Erholung .....  | 2 376                     | 1 845                   | 2 168                     | 1 653                               |
| O + S  | Öffentliche Verwaltung, Verteidigung; Sozialversicherung;<br>E. v. sonstigen Dienstleistungen ..... | 10 063                    | 8 276                   | 8 937                     | 7 153                               |
| A - S  | Insgesamt .....   | 118 517                   | 94 368                  | 94 351                    | 71 802                              |

<sup>1)</sup> Klassifikation der Wirtschaftszweige, Ausgabe 2008 (WZ 2008). – <sup>2)</sup> Ohne Reisegewerbe. – <sup>3)</sup> Für die Stadt München wurden ab Januar 2020 alle Meldungen für die Monate November und Dezember 2019 nachgeliefert.



## 2. Gewerbeanmeldungen und -abmeldungen 2020 nach Art der Niederlassung und Rechtsform sowie von Einzelunternehmen nach Geschlecht und ausgewählter Staatsangehörigkeit des Inhabers

| Art der Niederlassung<br>-----<br>Rechtsform<br>-----<br>Geschlecht<br>-----<br>Staatsangehörigkeit | Anmeldungen <sup>1)</sup> |                         | Abmeldungen <sup>1)</sup> |                                     |
|---|---------------------------|-------------------------|---------------------------|-------------------------------------|
|   | insgesamt                 | darunter<br>Neugründung | insgesamt                 | darunter<br>vollständige<br>Aufgabe |
|   |                           |                         |                           |                                     |
|   | Anzahl <sup>3)</sup>      |                         |                           |                                     |
| Insgesamt .....   | 118 517                   | 94 368                  | 94 351                    | 71 802                              |
| Art der Niederlassung   |                           |                         |                           |                                     |
| Hauptniederlassung .....  | 112 200                   | 89 711                  | 88 496                    | 67 503                              |
| Zweigniederlassung .....  | 1 704                     | 1 258                   | 1 639                     | 1 200                               |
| Unselbständige Zweigstelle .....  | 4 613                     | 3 399                   | 4 216                     | 3 099                               |
| Rechtsform des Unternehmens   |                           |                         |                           |                                     |
| Einzelunternehmen .....   | 89 153                    | 73 838                  | 74 418                    | 60 201                              |
| Offene Handelsgesellschaft .....  | 386                       | 190                     | 436                       | 198                                 |
| Kommanditgesellschaft .....   | 409                       | 256                     | 203                       | 122                                 |
| Gesellschaft mit beschränkter Haftung & Co. KG .....  | 2 519                     | 1 544                   | 1 731                     | 815                                 |
| Gesellschaft des bürgerlichen Rechts .....  | 8 908                     | 6 793                   | 6 978                     | 4 187                               |
| Aktiengesellschaft .....  | 205                       | 122                     | 266                       | 146                                 |
| Gesellschaft mit beschränkter Haftung .....   | 16 310                    | 11 325                  | 9 764                     | 5 752                               |
| dar. Unternehmungsgesellschaft (haftungsbeschränkt) <sup>2)</sup> .....                             | 2 219                     | 1 763                   | 1 183                     | 692                                 |
| Private Company Limited by Shares .....   | 41                        | 30                      | 122                       | 100                                 |
| Genossenschaft .....  | 89                        | 28                      | 89                        | 44                                  |
| Eingetragener Verein .....  | 82                        | 57                      | 69                        | 51                                  |
| Sonstige Rechtsformen .....   | 415                       | 185                     | 275                       | 186                                 |
| Einzelunternehmen nach Geschlecht des Inhabers  |                           |                         |                           |                                     |
| Männlich .....  | 55 313                    | 45 484                  | 46 134                    | 36 692                              |
| Weiblich .....  | 33 840                    | 28 354                  | 28 284                    | 23 509                              |
| Einzelunternehmen nach ausgewählter Staatsangehörigkeit des Inhabers                                |                           |                         |                           |                                     |
| Deutschland .....   | 70 133                    | 57 700                  | 59 398                    | 47 469                              |
| Rumänien .....  | 2 780                     | 2 413                   | 2 006                     | 1 725                               |
| Türkei .....  | 2 318                     | 1 962                   | 1 715                     | 1 427                               |
| Polen .....   | 1 913                     | 1 636                   | 1 740                     | 1 557                               |
| Italien .....   | 1 033                     | 773                     | 957                       | 776                                 |
| Kroatien .....  | 1 026                     | 894                     | 674                       | 584                                 |
| Ungarn .....  | 867                       | 745                     | 627                       | 511                                 |
| Kosovo .....  | 783                       | 670                     | 441                       | 352                                 |
| Bulgarien .....   | 744                       | 658                     | 589                       | 527                                 |
| Griechenland .....  | 696                       | 579                     | 565                       | 480                                 |
| Syrien .....  | 673                       | 604                     | 357                       | 310                                 |
| Österreich .....  | 657                       | 522                     | 739                       | 613                                 |
| Bosnien-Herzegowina .....   | 389                       | 342                     | 251                       | 214                                 |
| Serbien .....   | 350                       | 307                     | 255                       | 222                                 |
| Vietnam .....   | 328                       | 228                     | 222                       | 164                                 |
| Irak .....  | 324                       | 267                     | 232                       | 206                                 |
| Russland .....  | 270                       | 230                     | 176                       | 151                                 |
| Tschechische Republik .....   | 197                       | 166                     | 162                       | 143                                 |
| Ukraine .....   | 194                       | 169                     | 130                       | 114                                 |
| Afghanistan .....   | 188                       | 170                     | 130                       | 116                                 |
| Mazedonien .....  | 174                       | 156                     | 86                        | 73                                  |
| Slowakei .....  | 170                       | 145                     | 146                       | 128                                 |
| Thailand .....  | 159                       | 129                     | 126                       | 103                                 |
| Spanien .....   | 126                       | 107                     | 86                        | 80                                  |
| Vereinigte Staaten, auch USA .....  | 125                       | 103                     | 139                       | 117                                 |
| China, einschl. Tibet .....   | 123                       | 95                      | 108                       | 95                                  |
| Frankreich einschl. Korsika .....   | 115                       | 104                     | 82                        | 68                                  |
| Niederlande .....   | 108                       | 90                      | 87                        | 72                                  |
| Pakistan .....  | 93                        | 73                      | 58                        | 46                                  |
| Lettland .....  | 91                        | 83                      | 59                        | 54                                  |
| Indien, einschl. Sikkim und Goa .....   | 89                        | 66                      | 60                        | 45                                  |
| EU-Staaten <sup>4)</sup> .....  | 10 938                    | 9 272                   | 8 866                     | 7 614                               |

<sup>1)</sup> Ohne Reisegewerbe. – <sup>2)</sup> Der Ergebnismittelnachweis für haftungsbeschränkte Unternehmungsgesellschaften ist seit 2009 möglich. – <sup>3)</sup> Für die Stadt München wurden ab Januar 2020 alle Meldungen für die Monate November und Dezember 2019 nachgeliefert. – <sup>4)</sup> Ohne Deutschland.

C. Insolvenzen

1. Insolvenzverfahren seit 2013 nach Wirtschaftsabschnitten

| Merkmal <sup>1)</sup>                                 | 2013   | 2014   | 2015   | 2016   | 2017   | 2018   | 2019   | 2020  |
|---|--------|--------|--------|--------|--------|--------|--------|-------|
| Insolvenzverfahren                                    |        |        |        |        |        |        |        |       |
| Verarbeitendes Gewerbe .....                          | 316    | 256    | 256    | 239    | 242    | 183    | 210    | 214   |
| Baugewerbe .....                                      | 412    | 401    | 480    | 419    | 361    | 390    | 413    | 310   |
| Handel; Instandhaltung und Reparatur von Kfz .....    | 554    | 555    | 553    | 454    | 450    | 407    | 411    | 337   |
| Verkehr und Lagerei .....                             | 226    | 196    | 233    | 168    | 178    | 154    | 218    | 157   |
| Gastgewerbe .....                                     | 230    | 240    | 266    | 268    | 240    | 296    | 308    | 232   |
| Information und Kommunikation .....                   | 117    | 139    | 96     | 85     | 89     | 108    | 117    | 76    |
| Dienstleistungen .....                                | 989    | 992    | 1 138  | 959    | 859    | 751    | 802    | 719   |
| Übrige Wirtschaftsabschnitte <sup>2)</sup> .....      | 174    | 168    | 173    | 146    | 140    | 155    | 144    | 127   |
| Unternehmen zusammen                                  | 3 018  | 2 947  | 3 195  | 2 738  | 2 559  | 2 444  | 2 623  | 2 172 |
| Übrige Schuldner zusammen .....                       | 12 504 | 12 463 | 11 377 | 11 187 | 10 125 | 9 709  | 8 476  | 6 159 |
| davon Verbraucher .....                               | 9 077  | 8 896  | 8 093  | 7 852  | 7 020  | 6 552  | 5 381  | 3 731 |
| ehemals selbständig Tätige <sup>3)</sup> .....        | 2 973  | 2 941  | 2 709  | 2 860  | 2 577  | 2 489  | 2 408  | 1 806 |
| natürliche Personen als Gesellschafter u. Ä. ....     | 80     | 57     | 45     | 76     | 49     | 47     | 44     | 24    |
| Nachlässe und Gesamtgut .....                         | 374    | 569    | 530    | 399    | 479    | 621    | 643    | 598   |
| Insgesamt   | 15 522 | 15 410 | 14 572 | 13 925 | 12 684 | 12 153 | 11 099 | 8 331 |
| darunter mangels Masse abgewiesene Insolvenzverfahren |        |        |        |        |        |        |        |       |
| Verarbeitendes Gewerbe .....                          | 45     | 46     | 36     | 37     | 29     | 25     | 32     | 29    |
| Baugewerbe .....                                      | 107    | 98     | 122    | 112    | 79     | 109    | 107    | 91    |
| Handel; Instandhaltung und Reparatur von Kfz .....    | 145    | 144    | 152    | 134    | 133    | 126    | 117    | 113   |
| Verkehr und Lagerei .....                             | 47     | 44     | 54     | 44     | 40     | 31     | 46     | 33    |
| Gastgewerbe .....                                     | 55     | 61     | 48     | 62     | 55     | 66     | 53     | 59    |
| Information und Kommunikation .....                   | 46     | 44     | 36     | 37     | 32     | 40     | 41     | 18    |
| Dienstleistungen .....                                | 306    | 302    | 370    | 356    | 298    | 256    | 269    | 263   |
| Übrige Wirtschaftsabschnitte <sup>2)</sup> .....      | 28     | 34     | 36     | 24     | 26     | 27     | 35     | 32    |
| Unternehmen zusammen                                  | 779    | 773    | 854    | 806    | 692    | 680    | 700    | 638   |
| Übrige Schuldner zusammen .....                       | 372    | 348    | 364    | 308    | 325    | 312    | 291    | 294   |
| davon Verbraucher .....                               | 17     | 6      | 14     | 25     | 15     | 15     | 29     | 15    |
| ehemals selbständig Tätige <sup>3)</sup> .....        | 243    | 190    | 186    | 167    | 183    | 177    | 146    | 151   |
| natürliche Personen als Gesellschafter u. Ä. ....     | 11     | 8      | 2      | 7      | 5      | 7      | 3      | 7     |
| Nachlässe und Gesamtgut .....                         | 101    | 144    | 162    | 109    | 122    | 113    | 113    | 121   |
| Insgesamt   | 1 151  | 1 121  | 1 218  | 1 114  | 1 017  | 992    | 991    | 932   |

<sup>1)</sup> Wirtschaftliche Gliederung nach der Klassifikation der Wirtschaftszweige, Ausgabe 2008 (WZ 2008). – <sup>2)</sup> Land- und Forstwirtschaft, Fischerei, Bergbau und Gewinnung von Steinen und Erden, Energie-, Wasserversorgung, Abwasser- und Abfallentsorgung und Beseitigung von Umweltverschmutzungen, Öffentliche Verwaltung, Verteidigung, Sozialversicherung, Erziehung und Unterricht, Gesundheits- und Sozialwesen, Kunst, Unterhaltung und Erholung. – <sup>3)</sup> Beinhaltet Regelinsolvenzverfahren und vereinfachte Verfahren.

2. Insolvenzverfahren 2019 und 2020 nach Rechtsform der Unternehmen (als rechtliche Einheiten)

| Rechtsform   | 2019               |                                |          |                                    | 2020               |                                |          |                                    |
|--|--------------------|--------------------------------|----------|------------------------------------|--------------------|--------------------------------|----------|------------------------------------|
|  | Insolvenzverfahren |                                |          | geltend<br>gemachte<br>Forderungen | Insolvenzverfahren |                                |          | geltend<br>gemachte<br>Forderungen |
|  | ins-<br>gesamt     | darunter Verfahren             |          |                                    | ins-<br>gesamt     | darunter Verfahren             |          |                                    |
|  |                    | mangels<br>Masse<br>abgewiesen | eröffnet |                                    |                    | mangels<br>Masse<br>abgewiesen | eröffnet |                                    |
|  | Anzahl             |                                |          | 1 000 €                            | Anzahl             |                                |          | 1 000 €                            |
| Unternehmen zusammen .....                               | 2 623              | 700                            | 1 923    | 2 018 420                          | 2 172              | 638                            | 1 534    | 19 307 878                         |
| davon Einzelunternehmen, Freie Berufe, Kleingewerbe .... | 937                | 119                            | 818      | 182 468                            | 640                | 136                            | 504      | 177 303                            |
| Personengesellschaften (OHG, KG, GbR) .....              | 171                | 47                             | 124      | 241 179                            | 153                | 38                             | 115      | 438 121                            |
| dar. GmbH & Co. KG .....                                 | 133                | 36                             | 97       | 223 233                            | 110                | 17                             | 93       | 412 225                            |
| GbR .....  | 24                 | 9                              | 15       | 4 410                              | 31                 | 15                             | 16       | 7 474                              |
| Gesellschaften mit beschränkter Haftung .....            | 1 453              | 512                            | 941      | 1 535 588                          | 1 336              | 446                            | 890      | 16 368 718                         |
| dar. Unternehmungsgesellschaft (haftungsbeschr.) .....   | 305                | 179                            | 126      | 20 327                             | 247                | 149                            | 98       | 26 241                             |
| Private Company Limited by Shares (Ltd.) .....           | 9                  | 4                              | 5        | 2 490                              | 6                  | 5                              | 1        | 537                                |
| Aktiengesellschaften, KGaA .....                         | 24                 | 8                              | 16       | 45 861                             | 13                 | 5                              | 8        | 2 293 113                          |
| sonstige Rechtsformen .....                              | 29                 | 10                             | 19       | 10 833                             | 24                 | 8                              | 16       | 30 085                             |
| Übrige Schuldner zusammen .....                          | 8 476              | 291                            | 8 050    | 4 557 428                          | 6 159              | 294                            | 5 780    | 1 779 268                          |
| davon Verbraucher .....                                  | 5 381              | 29                             | 5 239    | 268 084                            | 3 731              | 15                             | 3 644    | 184 529                            |
| ehemals selbständig Tätige <sup>1)</sup> .....           | 2 408              | 146                            | 2 240    | 416 865                            | 1 806              | 151                            | 1 642    | 444 858                            |
| natürliche Personen als Gesellschafter u. Ä. ....        | 44                 | 3                              | 41       | 1 852 562                          | 24                 | 7                              | 17       | 24 954                             |
| Nachlässe und Gesamtgut .....                            | 643                | 113                            | 530      | 2 019 916                          | 598                | 121                            | 477      | 1 124 928                          |
| Insgesamt  | 11 099             | 991                            | 9 973    | 6 575 848                          | 8 331              | 932                            | 7 314    | 21 087 146                         |

<sup>1)</sup> Beinhaltet Regelinsolvenzverfahren und vereinfachte Verfahren.

**3. Insolvenzverfahren 2019 und 2020 nach den geltend gemachten Forderungen (Größenklassen)**

| Geltend gemachte Forderungen (Größenklassen) | 2019               |                          |          |                              | 2020               |                          |          |                              |
|--|--------------------|--------------------------|----------|------------------------------|--------------------|--------------------------|----------|------------------------------|
|  | Insolvenzverfahren |                          |          | geltend gemachte Forderungen | Insolvenzverfahren |                          |          | geltend gemachte Forderungen |
|  | insgesamt          | darunter Verfahren       |          |                              | insgesamt          | darunter Verfahren       |          |                              |
|  |                    | mangels Masse abgewiesen | eröffnet |                              |                    | mangels Masse abgewiesen | eröffnet |                              |
|  | Anzahl             | 1 000 €                  | Anzahl   | 1 000 €                      |                    |                          |          |                              |
| unter 50 000 Euro .....                      | 6 011              | 568                      | 5 346    | 146 887                      | 4 426              | 539                      | 3 834    | 105 373                      |
| 50 000 bis unter 250 000 Euro .....          | 3 877              | 306                      | 3 540    | 404 151                      | 2 863              | 270                      | 2 565    | 298 066                      |
| 250 000 bis unter 500 000 Euro .....         | 594                | 61                       | 531      | 204 334                      | 447                | 55                       | 389      | 158 839                      |
| 500 000 bis unter 1 Mill. Euro .....         | 311                | 28                       | 282      | 214 289                      | 237                | 31                       | 206      | 165 757                      |
| 1 Mill. bis unter 5 Mill. Euro .....         | 243                | 25                       | 214      | 499 392                      | 240                | 29                       | 211      | 488 780                      |
| 5 Mill. bis unter 25 Mill. Euro .....        | 48                 | 3                        | 45       | 488 302                      | 80                 | 8                        | 71       | 932 574                      |
| 25 Mill. Euro oder mehr .....                | 15                 | –                        | 15       | 4 618 494                    | 38                 | –                        | 38       | 18 937 758                   |
| Insgesamt                                    | 11 099             | 991                      | 9 973    | 6 575 848                    | 8 331              | 932                      | 7 314    | 21 087 146                   |

**4. Insolvenzverfahren 2020 nach Regierungsbezirken**

| Regierungsbezirk    | Insolvenzverfahren |                          |              |                              | darunter Unternehmensinsolvenzen |                          |              |                              |
|---------------------|--------------------|--------------------------|--------------|------------------------------|----------------------------------|--------------------------|--------------|------------------------------|
|                     | insgesamt          | darunter Verfahren       |              | geltend gemachte Forderungen | insgesamt                        | davon Verfahren          |              | geltend gemachte Forderungen |
|                     |                    | mangels Masse abgewiesen | eröffnet     |                              |                                  | mangels Masse abgewiesen | eröffnet     |                              |
|                     |                    |                          |              |                              |                                  |                          |              |                              |
|                     | Anzahl             |                          |              | 1 000 €                      | Anzahl                           |                          |              | 1 000 €                      |
| Oberbayern .....    | 2 918              | 407                      | 2 492        | 19 254 037                   | 921                              | 294                      | 627          | 17 886 200                   |
| Niederbayern .....  | 675                | 74                       | 591          | 228 374                      | 169                              | 47                       | 122          | 173 773                      |
| Oberpfalz .....     | 771                | 56                       | 704          | 314 331                      | 181                              | 40                       | 141          | 270 985                      |
| Oberfranken .....   | 852                | 83                       | 765          | 154 787                      | 150                              | 46                       | 104          | 83 769                       |
| Mittelfranken ..... | 1 258              | 104                      | 1 136        | 511 284                      | 304                              | 72                       | 232          | 420 870                      |
| Unterfranken .....  | 665                | 78                       | 573          | 227 490                      | 171                              | 52                       | 119          | 175 976                      |
| Schwaben .....      | 1 192              | 130                      | 1 053        | 396 842                      | 276                              | 87                       | 189          | 296 304                      |
| <b>Bayern</b>       | <b>8 331</b>       | <b>932</b>               | <b>7 314</b> | <b>21 087 146</b>            | <b>2 172</b>                     | <b>638</b>               | <b>1 534</b> | <b>19 307 878</b>            |

**5. Unternehmensinsolvenzen (als rechtliche Einheiten) 2019 und 2020 nach Wirtschaftsabschnitten**

| Wirtschaftsabschnitt <sup>1)</sup>  | 2019               |                                |          |                                    | 2020               |                                |          |                                    |
|---|--------------------|--------------------------------|----------|------------------------------------|--------------------|--------------------------------|----------|------------------------------------|
|   | Insolvenzverfahren |                                |          | geltend<br>gemachte<br>Forderungen | Insolvenzverfahren |                                |          | geltend<br>gemachte<br>Forderungen |
|   | insgesamt          | davon Verfahren                |          |                                    | insgesamt          | davon Verfahren                |          |                                    |
|   |                    | mangels<br>Masse<br>abgewiesen | eröffnet |                                    |                    | mangels<br>Masse<br>abgewiesen | eröffnet |                                    |
|   | Anzahl             |                                |          | 1 000 €                            | Anzahl             |                                |          | 1 000 €                            |
| Land- und Forstwirtschaft, Fischerei .....  | 10                 | 2                              | 8        | 2 405                              | 7                  | 1                              | 6        | 3 637                              |
| Bergbau und Gewinnung von Steinen und Erden .....   | 4                  | 2                              | 2        | 6 796                              | —                  | —                              | —        | —                                  |
| Verarbeitendes Gewerbe .....  | 210                | 32                             | 178      | 636 376                            | 214                | 29                             | 185      | 790 439                            |
| Energieversorgung .....   | 13                 | 7                              | 6        | 212 695                            | 12                 | 3                              | 9        | 22 991                             |
| Wasserversorgung; Abwasser- und Abfallentsorgung<br>und Beseitigung von Umweltverschmutzungen ..... | 3                  | —                              | 3        | 1 831                              | 5                  | 2                              | 3        | 5 347                              |
| Baugewerbe .....  | 413                | 107                            | 306      | 120 450                            | 310                | 91                             | 219      | 115 366                            |
| Handel; Instandhaltung und Reparatur von Kfz .....  | 411                | 117                            | 294      | 289 151                            | 337                | 113                            | 224      | 492 252                            |
| Verkehr und Lagerei .....   | 218                | 46                             | 172      | 157 866                            | 157                | 33                             | 124      | 45 648                             |
| Gastgewerbe .....   | 308                | 53                             | 255      | 46 315                             | 232                | 59                             | 173      | 43 619                             |
| Information und Kommunikation .....   | 117                | 41                             | 76       | 70 544                             | 76                 | 18                             | 58       | 8 611 339                          |
| E. v. Finanz- und Versicherungsdienstleistungen .....   | 76                 | 32                             | 44       | 91 841                             | 73                 | 23                             | 50       | 4 998 624                          |
| Grundstücks- und Wohnungswesen .....  | 72                 | 27                             | 45       | 49 297                             | 55                 | 28                             | 27       | 71 008                             |
| E. v. freiberuflichen, wissenschaftlichen und<br>technischen Dienstleistungen .....                 | 299                | 114                            | 185      | 198 843                            | 275                | 116                            | 159      | 3 895 656                          |
| E. v. sonstigen wirtschaftlichen Dienstleistungen .....   | 286                | 76                             | 210      | 86 887                             | 260                | 81                             | 179      | 171 178                            |
| Öffentliche Verwaltung, Verteidigung; Sozialversich.<br>Erziehung und Unterricht .....              | —                  | —                              | —        | —                                  | —                  | —                              | —        | —                                  |
| Gesundheits- und Sozialwesen .....  | 28                 | 6                              | 22       | 7 900                              | 21                 | 4                              | 17       | 3 249                              |
| Kunst, Unterhaltung und Erholung .....  | 44                 | 6                              | 38       | 18 695                             | 44                 | 14                             | 30       | 21 455                             |
| E. v. sonstigen Dienstleistungen .....  | 42                 | 12                             | 30       | 10 191                             | 38                 | 8                              | 30       | 6 414                              |
|   | 69                 | 20                             | 49       | 10 336                             | 56                 | 15                             | 41       | 9 656                              |
|   | 2 623              | 700                            | 1 923    | 2 018 420                          | 2 172              | 638                            | 1 534    | 19 307 878                         |

<sup>1)</sup> Klassifikation der Wirtschaftszweige, Ausgabe 2008 (WZ 2008).

6. Insolvenzen der Privatpersonen und Nachlässe (übrige Schuldner) 2019 und 2020 nach Regierungsbezirken

| Gebiet                        | Insolvenzen<br>der Privatpersonen<br>und Nachlässe<br>(übrige Schuldner)<br>insgesamt | davon nach Personengruppen |  |  |   |                            |
|-------------------------------|---|----------------------------|--|--|---|----------------------------|
|                               |   | Verbraucher                | ehemals<br>selbständig<br>Tätige <sup>1)</sup> | ehemals<br>selbständig<br>Tätige <sup>2)</sup> | natürliche<br>Personen als<br>Gesellschafter<br>u. Ä. | Nachlässe und<br>Gesamtgut |
| 2019                          |   |                            |  |  |   |                            |
| <b>Oberbayern</b> .....       | <b>2 832</b>  | <b>1 653</b>               | <b>648</b>                                     | <b>336</b>                                     | <b>14</b>   | <b>181</b>                 |
| davon kreisfreie Städte ..... | 1 310   | 803                        | 300  | 127  | 10  | 70                         |
| Landkreise .....              | 1 522   | 850                        | 348  | 209  | 4   | 111                        |
| <b>Niederbayern</b> .....     | <b>665</b>  | <b>451</b>                 | <b>104</b>                                     | <b>62</b>                                      | <b>3</b>  | <b>45</b>                  |
| davon kreisfreie Städte ..... | 151   | 102                        | 22   | 19   | 1   | 7                          |
| Landkreise .....              | 514   | 349                        | 82   | 43   | 2   | 38                         |
| <b>Oberpfalz</b> .....        | <b>714</b>  | <b>501</b>                 | <b>68</b>                                      | <b>82</b>                                      | <b>4</b>  | <b>59</b>                  |
| davon kreisfreie Städte ..... | 215   | 164                        | 13   | 31   | –   | 7                          |
| Landkreise .....              | 499   | 337                        | 55   | 51   | 4   | 52                         |
| <b>Oberfranken</b> .....      | <b>919</b>  | <b>636</b>                 | <b>101</b>                                     | <b>80</b>                                      | <b>6</b>  | <b>96</b>                  |
| davon kreisfreie Städte ..... | 300   | 211                        | 25   | 36   | 3   | 25                         |
| Landkreise .....              | 619   | 425                        | 76   | 44   | 3   | 71                         |
| <b>Mittelfranken</b> .....    | <b>1 349</b>  | <b>902</b>                 | <b>208</b>                                     | <b>116</b>                                     | <b>5</b>  | <b>118</b>                 |
| davon kreisfreie Städte ..... | 894   | 618                        | 123  | 77   | 4   | 72                         |
| Landkreise .....              | 455   | 284                        | 85   | 39   | 1   | 46                         |
| <b>Unterfranken</b> .....     | <b>638</b>  | <b>401</b>                 | <b>128</b>                                     | <b>43</b>                                      | <b>4</b>  | <b>62</b>                  |
| davon kreisfreie Städte ..... | 159   | 99                         | 33   | 14   | –   | 13                         |
| Landkreise .....              | 479   | 302                        | 95   | 29   | 4   | 49                         |
| <b>Schwaben</b> .....         | <b>1 359</b>  | <b>837</b>                 | <b>294</b>                                     | <b>138</b>                                     | <b>8</b>  | <b>82</b>                  |
| davon kreisfreie Städte ..... | 499   | 317                        | 94   | 63   | 3   | 22                         |
| Landkreise .....              | 860   | 520                        | 200  | 75   | 5   | 60                         |
| <b>Bayern</b> .....           | <b>8 476</b>  | <b>5 381</b>               | <b>1 551</b>                                   | <b>857</b>                                     | <b>44</b>   | <b>643</b>                 |
| davon kreisfreie Städte ..... | 3 528   | 2 314                      | 610  | 367  | 21  | 216                        |
| Landkreise .....              | 4 948   | 3 067                      | 941  | 490  | 23  | 427                        |
| 2020                          |   |                            |  |  |   |                            |
| <b>Oberbayern</b> .....       | <b>1 997</b>  | <b>1 063</b>               | <b>526</b>                                     | <b>203</b>                                     | <b>10</b>   | <b>195</b>                 |
| davon kreisfreie Städte ..... | 936   | 511                        | 253  | 84   | 6   | 82                         |
| Landkreise .....              | 1 061   | 552                        | 273  | 119  | 4   | 113                        |
| <b>Niederbayern</b> .....     | <b>506</b>  | <b>332</b>                 | <b>77</b>                                      | <b>44</b>                                      | <b>1</b>  | <b>52</b>                  |
| davon kreisfreie Städte ..... | 97  | 55                         | 21   | 9  | –   | 12                         |
| Landkreise .....              | 409   | 277                        | 56   | 35   | 1   | 40                         |
| <b>Oberpfalz</b> .....        | <b>590</b>  | <b>429</b>                 | <b>48</b>                                      | <b>56</b>                                      | <b>2</b>  | <b>55</b>                  |
| davon kreisfreie Städte ..... | 164   | 129                        | 10   | 14   | 1   | 10                         |
| Landkreise .....              | 426   | 300                        | 38   | 42   | 1   | 45                         |
| <b>Oberfranken</b> .....      | <b>702</b>  | <b>463</b>                 | <b>77</b>                                      | <b>76</b>                                      | <b>4</b>  | <b>82</b>                  |
| davon kreisfreie Städte ..... | 227   | 183                        | 17   | 14   | 2   | 11                         |
| Landkreise .....              | 475   | 280                        | 60   | 62   | 2   | 71                         |
| <b>Mittelfranken</b> .....    | <b>954</b>  | <b>602</b>                 | <b>174</b>                                     | <b>91</b>                                      | <b>4</b>  | <b>83</b>                  |
| davon kreisfreie Städte ..... | 645   | 420                        | 116  | 54   | 3   | 52                         |
| Landkreise .....              | 309   | 182                        | 58   | 37   | 1   | 31                         |
| <b>Unterfranken</b> .....     | <b>494</b>  | <b>294</b>                 | <b>87</b>                                      | <b>42</b>                                      | <b>2</b>  | <b>69</b>                  |
| davon kreisfreie Städte ..... | 119   | 67                         | 22   | 12   | –   | 18                         |
| Landkreise .....              | 375   | 227                        | 65   | 30   | 2   | 51                         |
| <b>Schwaben</b> .....         | <b>916</b>  | <b>548</b>                 | <b>207</b>                                     | <b>98</b>                                      | <b>1</b>  | <b>62</b>                  |
| davon kreisfreie Städte ..... | 324   | 193                        | 65   | 46   | –   | 20                         |
| Landkreise .....              | 592   | 355                        | 142  | 52   | 1   | 42                         |
| <b>Bayern</b> .....           | <b>6 159</b>  | <b>3 731</b>               | <b>1 196</b>                                   | <b>610</b>                                     | <b>24</b>   | <b>598</b>                 |
| davon kreisfreie Städte ..... | 2 512   | 1 558                      | 504  | 233  | 12  | 205                        |
| Landkreise .....              | 3 647   | 2 173                      | 692  | 377  | 12  | 393                        |

<sup>1)</sup> ... die ein Regelinsolvenzverfahren durchlaufen bzw. deren Vermögensverhältnisse nicht überschaubar sind. – <sup>2)</sup> ... die ein vereinfachtes Verfahren durchlaufen bzw. deren Vermögensverhältnisse überschaubar sind.

XII.

---

Produzierendes Gewerbe

**A. Verarbeitendes Gewerbe, Bergbau und Gewinnung von Steinen und Erden**

|  |     |
|--|-----|
| 1. Rechtliche Einheiten, Beschäftigte, Entgelte und Umsatz des Verarbeitenden Gewerbes, Bergbaus und der Gewinnung von Steinen und Erden 2020 nach ausgewählten Wirtschaftsabteilungen bzw. -klassen ..... | 259 |
| 2. Betriebe, Beschäftigte, Entgelte und Umsatz des Verarbeitenden Gewerbes, Bergbaus und der Gewinnung von Steinen und Erden 2018 bis 2020 nach ausgewählten Wirtschaftsabteilungen bzw. -klassen .....    | 260 |
| 3. Betriebe und Beschäftigte des Verarbeitenden Gewerbes, Bergbaus und der Gewinnung von Steinen und Erden 2020 nach ausgewählten Wirtschaftsabteilungen bzw. -klassen und Regierungsbezirken .....        | 264 |
| 4. Betriebe des Verarbeitenden Gewerbes, Bergbaus und der Gewinnung von Steinen und Erden Ende September 2020 nach ausgewählten Wirtschaftsabteilungen und Größenklassen .....                             | 266 |
| 5. Beschäftigte des Verarbeitenden Gewerbes, Bergbaus und der Gewinnung von Steinen und Erden Ende September 2020 nach ausgewählten Wirtschaftsabteilungen und Größenklassen .....                         | 266 |
| 6. Investitionen des Verarbeitenden Gewerbes, Bergbaus und der Gewinnung von Steinen und Erden 2019 nach ausgewählten Wirtschaftsabteilungen und Anlagearten .....   | 267 |
| 7. Investitionen des Verarbeitenden Gewerbes, Bergbaus und der Gewinnung von Steinen und Erden 2019 nach ausgewählten Hauptgruppen und Anlagearten .....   | 267 |
| 8. Index des Auftragseingangs für das Verarbeitende Gewerbe seit 2017 nach Wirtschaftsabteilungen .....  | 268 |
| 9. Index der Produktion für das Verarbeitende Gewerbe, den Bergbau und die Gewinnung von Steinen und Erden seit 2017 nach ausgewählten Wirtschaftsabteilungen .....  | 269 |
| 10. Produktion des Verarbeitenden Gewerbes, Bergbaus und der Gewinnung von Steinen und Erden 2020 nach ausgewählten Güterklassen .....   | 270 |

**B. Baugewerbe**

|   |     |
|---|-----|
| 1. Rechtliche Einheiten, tätige Personen, Entgelte und Umsatz im Baugewerbe 2019 nach Wirtschaftszweigen ..   | 274 |
| 2. Investitionen der rechtlichen Einheiten im Baugewerbe 2019 nach Wirtschaftszweigen .....   | 274 |
| 3. Betriebe, tätige Personen, geleistete Arbeitsstunden und Entgelte im Bauhauptgewerbe im Juni 2019 und 2020 .....                                 | 275 |
| 4. Betriebe, tätige Personen, geleistete Arbeitsstunden, Entgelte und Umsätze im Bauhauptgewerbe 2019 und 2020 nach Wirtschaftszweigen .....        | 276 |
| 5. Auftragseingänge und Auftragsbestände der Betriebe im Bauhauptgewerbe 2019 und 2020 .....  | 276 |
| 6. Betriebe, tätige Personen, geleistete Arbeitsstunden, Entgelte und Umsätze im Ausbaugewerbe und bei Baurägern 2020 nach Wirtschaftszweigen ..... | 277 |
| 7. Betriebe und tätige Personen im Ausbaugewerbe und bei Baurägern Ende Juni 2019 und 2020 nach Wirtschaftszweigen .....                            | 277 |

**C. Energieversorgung**

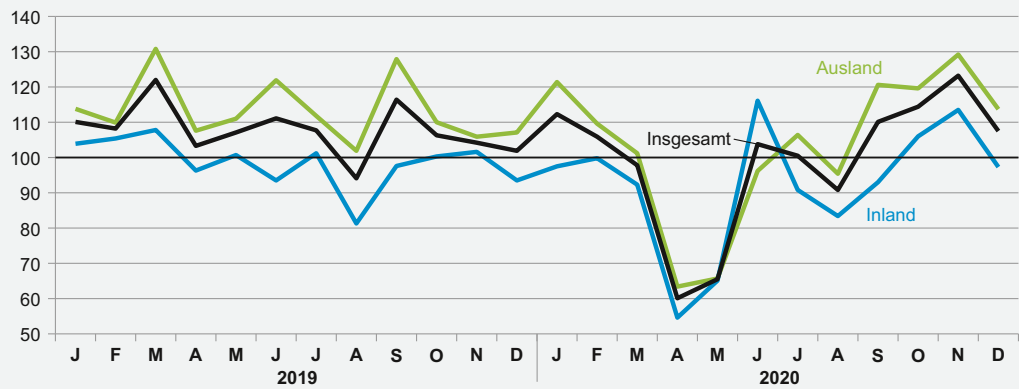
|  |     |
|--|-----|
| 1. Struktur des Energieverbrauchs seit 2016 .....  | 278 |
| 2. Primärenergieverbrauch seit 2016 nach Energieträgern und deren Herkunft .....   | 278 |
| 3. Endenergieverbrauch seit 2016 nach Energieträgern .....   | 278 |
| 4. Beschäftigte, geleistete Arbeitsstunden, Löhne und Gehälter in den Betrieben der Energie- und Wasserversorgung 2019 und 2020 .....  | 279 |
| 5. Kohleversorgung seit 2016 .....   | 279 |
| 6. Mineralölversorgung seit 2016 .....   | 279 |
| 7. Gasversorgung seit 2017 .....   | 280 |
| 8. Elektrizitätsversorgung 2019 und 2020 .....   | 280 |
| 9. Elektrizitätserzeugung der Betriebe im Verarbeitenden Gewerbe, Bergbau sowie bei der Gewinnung von Steinen und Erden 2018 und 2019 nach ausgewählten Wirtschaftsabteilungen ..... | 281 |
| 10. Energieverbrauch im Verarbeitenden Gewerbe, Bergbau sowie bei der Gewinnung von Steinen und Erden 2019 nach ausgewählten Wirtschaftsabteilungen .....                            | 281 |
| 11. Energiebilanz Bayern 2018 .....  | 282 |

**D. Handwerk**

|   |     |
|---|-----|
| 1. Messzahlen und Veränderungsraten für Beschäftigte und Umsatz im zulassungspflichtigen Handwerk 2019 und 2020 nach Gewerbegruppen, ausgewählten Gewerbe- und Wirtschaftszweigen ..... | 284 |
| 2. Handwerksunternehmen, tätige Personen und Umsatz 2018 .....  | 285 |

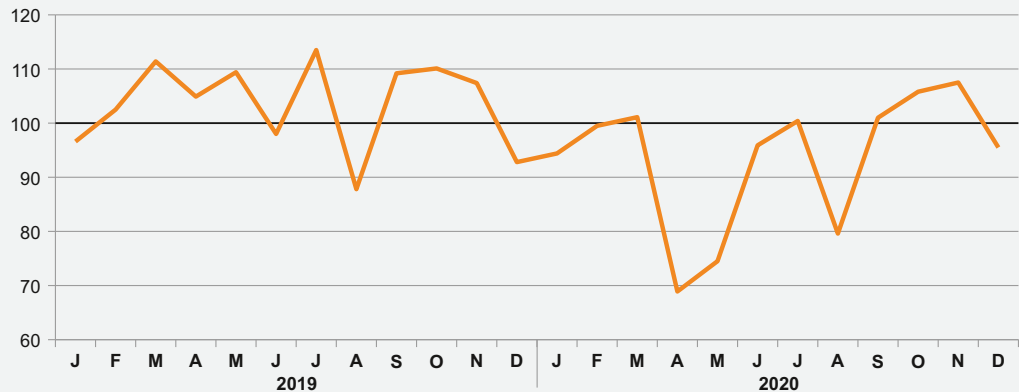
### Auftragseingang des Verarbeitenden Gewerbes 2019 und 2020

Volumenindex, 2015  $\pm$  100



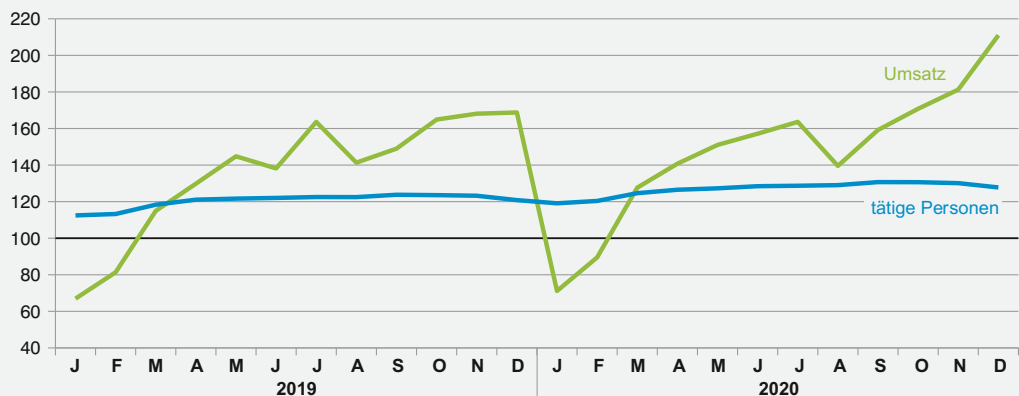
### Produktion des Verarbeitenden Gewerbes, Bergbaus und der Gewinnung von Steinen und Erden 2019 und 2020

Index kalendermonatlich, 2015  $\pm$  100



### Umsatz\* und tätige Personen im Bauhauptgewerbe 2019 und 2020

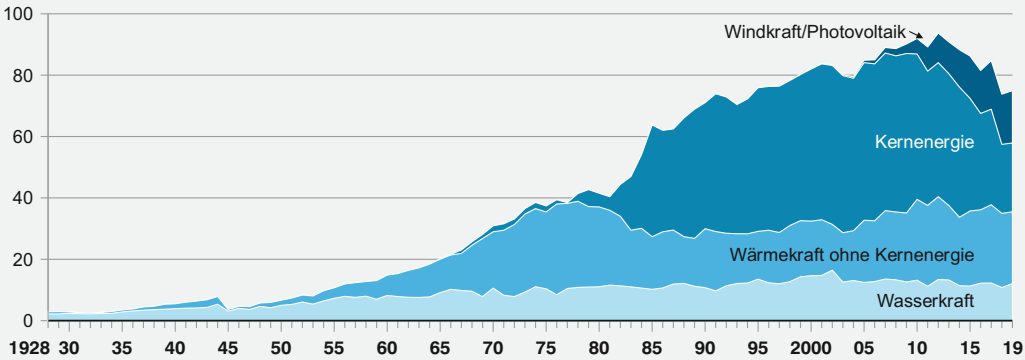
Monatsdurchschnitt, 2015  $\pm$  100



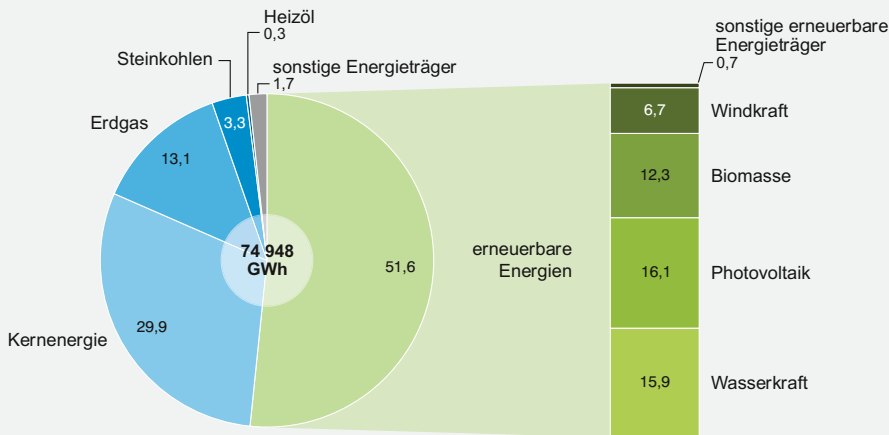
\* Baugewerblicher Umsatz; ohne Umsatzsteuer.

Bayerisches Landesamt für Statistik

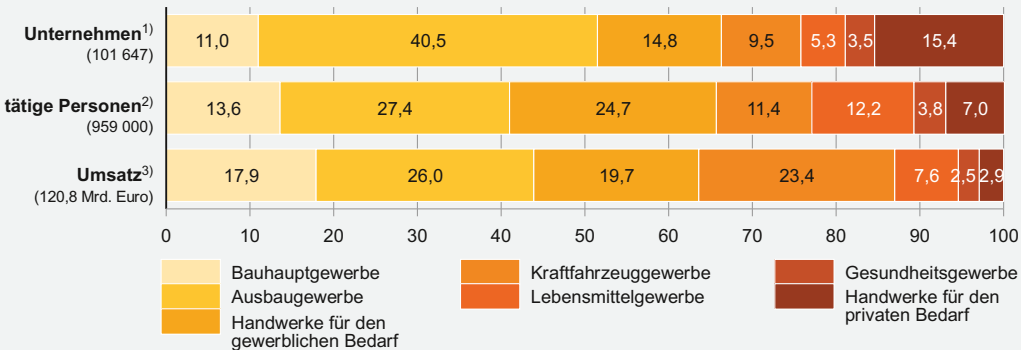
Erzeugung von Elektrizität seit 1928  
in Tausend Gigawattstunden (GWh)



Bruttostromerzeugung 2019 nach Energieträgern  
in Prozent



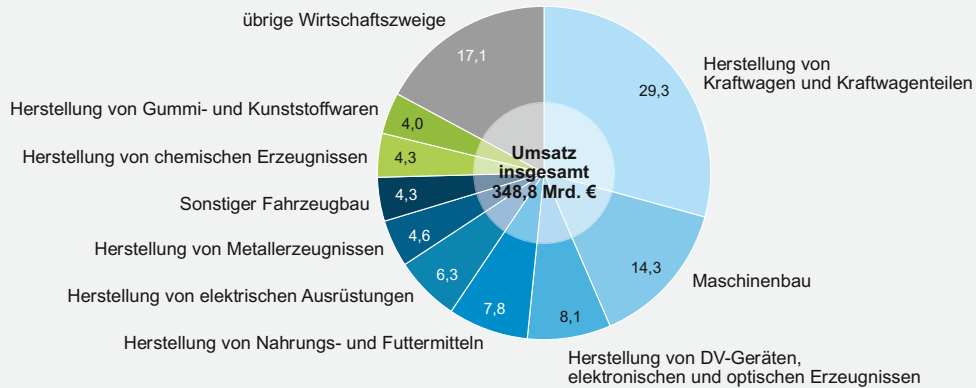
Handwerksunternehmen, tätige Personen und Umsatz 2018 nach Gewerbegruppen  
in Prozent



1) Nur Unternehmen (einschl. der inzwischen inaktiven Unternehmen) mit steuerbarem Umsatz aus Lieferungen und Leistungen und/oder mit sozialversicherungspflichtig oder geringfügig entlohnten Beschäftigten im Berichtsjahr 2018.  
2) Im Jahresdurchschnitt 2018; einschl. tätiger Inhaber (geschätzt).  
3) Mit geschätzten Umsätzen bei Organschaftsmitgliedern; ohne Umsatzsteuer.

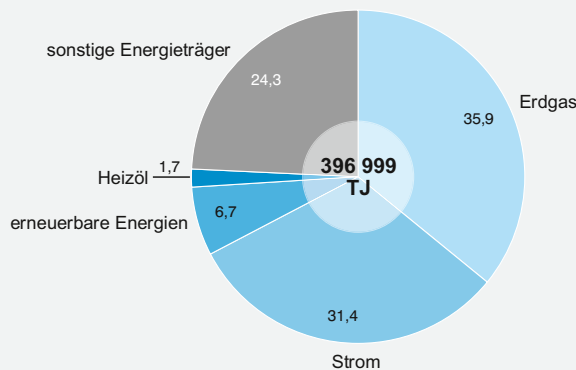


### Umsatzverteilung im Verarbeitenden Gewerbe\* in Bayern 2020 nach Wirtschaftsabteilungen in Prozent

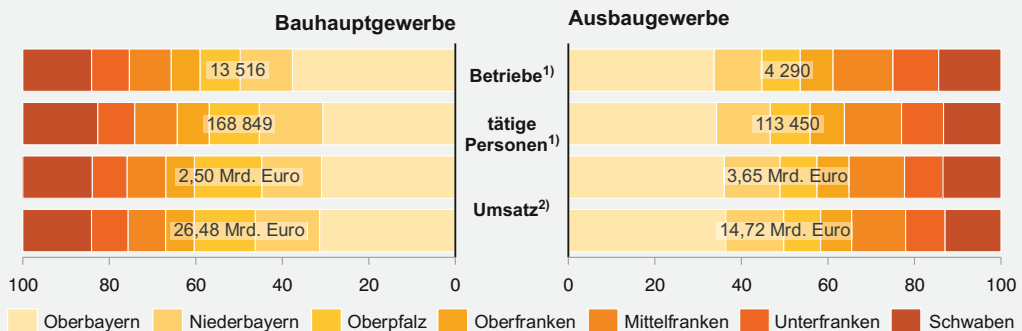


\* Einschl. Bergbau und Gewinnung von Steinen und Erden.  
Betriebe von rechtlichen Einheiten mit im Allgemeinen 20 oder mehr Beschäftigten.

### Energieverbrauch im Verarbeitenden Gewerbe in Bayern 2019 in Prozent



### Betriebe, tätige Personen und Umsatz im Baugewerbe 2020 nach Regierungsbezirken in Prozent



<sup>1)</sup> Betriebe und tätige Personen Ende Juni 2020.

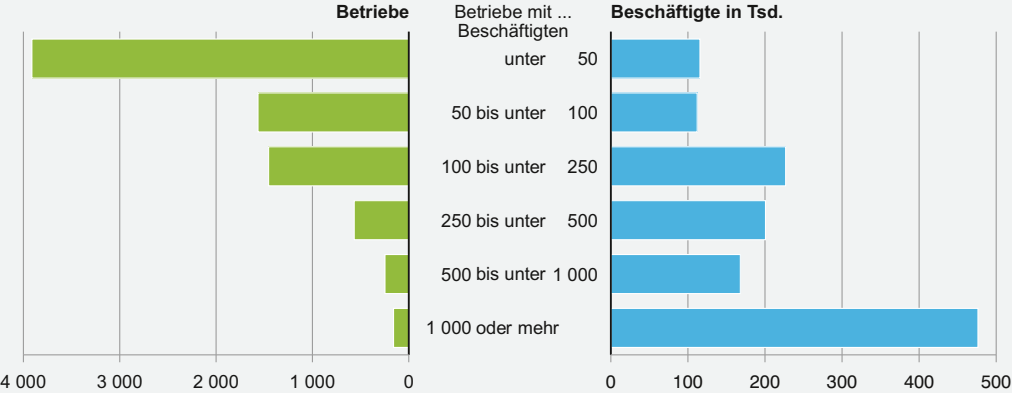
Bauhauptgewerbe: Alle Betriebe; Ausbaugewerbe: Betriebe von rechtlichen Einheiten mit mindestens zehn tätigen Personen.

<sup>2)</sup> (Aus-)Baugewerblicher Umsatz ohne Umsatzsteuer.

Bauhauptgewerbe: Im Juni 2020 bzw. in Jahr 2019; Ausbaugewerbe: Im zweiten Quartal 2020 bzw. im Jahr 2019.

Bayerisches Landesamt für Statistik

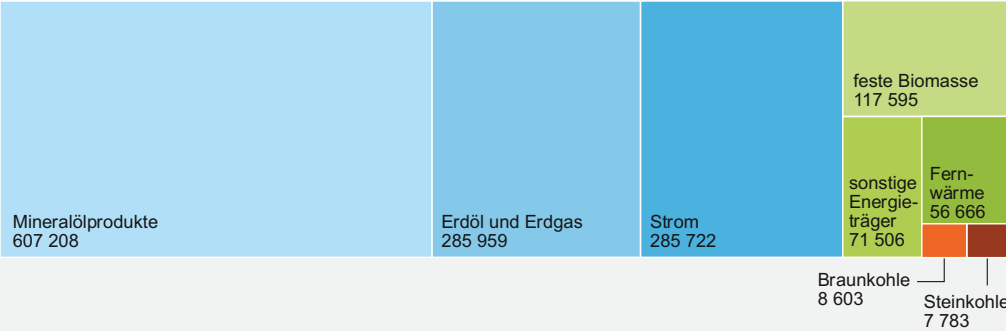
Betriebe und Beschäftigte\* des Verarbeitenden Gewerbes\*\* in Bayern 2020 nach Beschäftigtengrößenklassen



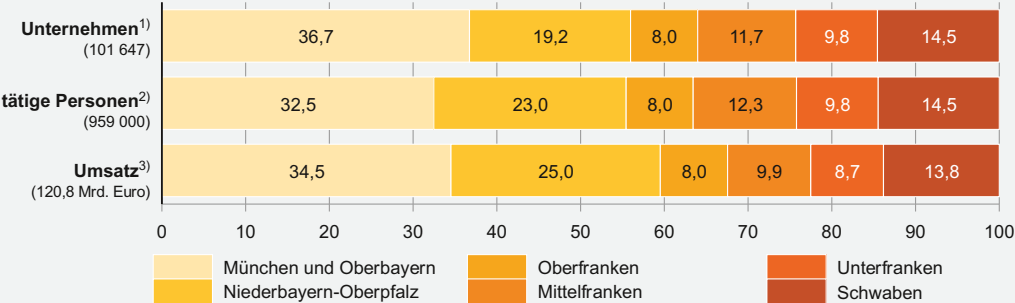
\* Stand: Ende September 2020.  
\*\* Einschl. Bergbau und Gewinnung von Steinen und Erden.  
Betriebe von rechtlichen Einheiten mit im Allgemeinen 20 oder mehr Beschäftigten.

Endenergieverbrauch in Bayern 2018 nach Energieträgern in Terajoule

insgesamt: 1 441 042



Handwerksunternehmen, tätige Personen und Umsatz 2018 nach Handwerkskammerbezirken in Prozent



<sup>1)</sup> Nur Unternehmen (einschl. der inzwischen inaktiven Unternehmen) mit steuerbarem Umsatz aus Lieferungen und Leistungen und/oder mit sozialversicherungspflichtig oder geringfügig entlohnten Beschäftigten im Berichtsjahr 2018.  
<sup>2)</sup> Im Jahresdurchschnitt 2018; einschl. tätiger Inhaber (geschätzt).  
<sup>3)</sup> Mit geschätzten Umsätzen bei Organschaftsmitgliedern; ohne Umsatzsteuer.

## A. Verarbeitendes Gewerbe, Bergbau und Gewinnung von Steinen und Erden

### Allgemeine Anmerkungen

Die den Ergebnissen zugrunde liegende **Darstellungseinheit** ist in der Regel der Betrieb als örtliche Einheit, im Unterschied zur rechtlichen Einheit, die aus mehreren Betrieben bestehen kann. Die fachliche Gliederung der Ergebnisse erfolgt nach der „Klassifikation der Wirtschaftszweige, Ausgabe 2008 (WZ 2008).“

Der **Berichtskreis** erfasst Betriebe des Verarbeitenden Gewerbes sowie des Bergbaus und der Gewinnung von Steinen und Erden von rechtlichen Einheiten des Verarbeitenden Gewerbes sowie des Bergbaus und der Gewinnung von Steinen und Erden mit im Allgemeinen 20 oder mehr Beschäftigten und die Betriebe des Verarbeitenden Gewerbes sowie des Bergbaus und der Gewinnung von Steinen und Erden mit im Allgemeinen 20 oder mehr Beschäftigten von rechtlichen Einheiten der übrigen Wirtschaftszweige. Maßgebend für die Zuordnung zum Verarbeitenden Gewerbe sowie dem Bergbau und der Gewinnung von Steinen und Erden ist die „Klassifikation der Wirtschaftszweige, Ausgabe 2008 (WZ 2008)“ – Abschnitte B und C –, die auf der Systematik der Wirtschaftszweige in der Europäischen Gemeinschaft (NACE Rev. 2) basiert. In bestimmten kleinbetrieblich strukturierten Wirtschaftszweigen gilt eine untere Abschneidengrenze von 10 oder mehr Beschäftigten.

Bitte beachten:

Aufgrund revidierter Betriebsmeldungen sind die Umsatz- und Produktionswerte in der Wirtschaftsabteilung 29 „Herstellung von Kraftwagen und Kraftwagenteilen“ und alle höheren Aggregationsstufen, in denen diese Wirtschaftsabteilung enthalten ist, ab dem Jahr 2014 mit den vorhergehenden Zeiträumen nicht vergleichbar.

Aufgrund von geänderten Wirtschaftszweigzugehörigkeiten sind die Beschäftigten-, Entgelt-, und Umsatzwerte in der Wirtschaftsabteilung 15 „Herstellung von Leder, Lederwaren und Schuhen“ und alle höheren Aggregationsstufen, in denen diese Wirtschaftsabteilung enthalten ist, ab dem Jahr 2019 mit den vorhergehenden Zeiträumen nicht vergleichbar.

### Begriffsbestimmungen in alphabetischer Reihenfolge

**Auslandsumsatz:** Direktumsatz der Betriebe mit Abnehmern im Ausland und Lieferungen an inländische Firmen, die die bestellten Waren ohne weitere Be- oder Verarbeitung ins Ausland ausführen (Exporteure).

**Beschäftigte:** Alle im Betrieb tätigen Personen, wie tätige Inhaber und Mitinhaber, alle in einem arbeitsrechtlichen Verhältnis stehenden Personen, ferner unbezahlt mithelfende Familienangehörige, soweit sie mindestens ein Drittel der branchenüblichen Arbeitszeit tätig sind.

**Betriebe:** Örtlich getrennte Niederlassungen von rechtlichen Einheiten. Dazu zählen örtlich getrennte Produktions-, Verwaltungs- und Hilfsbetriebe (z. B. für Montage, Reparaturen, Verpackungsmittelherstellung), ferner mit dem Betrieb örtlich verbundene oder in dessen Nähe liegende Verwaltungs- und Hilfsbetriebsteile; außerdem rechtliche Einheiten mit nur einer Niederlassung.

**Entgelte:** Die Bruttobezüge der Arbeitnehmer (einschl. der leitenden Angestellten, gewerblich, kaufmännisch und technisch Auszubildenden). Die Entgelte enthalten alle Arten von Zuschlägen (z. B. für Akkord- oder Schichtarbeit), Vergütungen (z. B. Krankengeld) und Gratifikationen. Nicht einbezogen sind die Pflichtbeiträge des Arbeitgebers zur Sozialversicherung sowie andere Aufwendungen, die kein Arbeitseinkommen darstellen (z. B. Kantinenzuschuss, Spesenersatz).

**Investitionen:** Wert der nach dem HGB aktivierten Bruttozugänge an Sachanlagen im Geschäftsjahr, d. h. Ersatz- und Neuinvestitionen (einschl. aktivierbarer Großreparaturen und aktivierter geringwertiger Wirtschaftsgüter sowie selbst erstellter und im Bau befindlicher Anlagen).

**Produktionswert:** Wert der zum Absatz bestimmten Produktion, der sich auf Grund der Verkaufspreise ab Werk einschl. berechneter Verpackung und abzüglich gewährter Rabatte sowie Verbrauchssteuern errechnet.

**Rechtliche Einheiten:** Kleinste rechtlich selbständige Einheiten, die aus handels- oder steuerrechtlichen Gründen Bücher führen; sowohl mit einer Niederlassung als auch mit mehreren Zweigniederlassungen, auch außerhalb Bayerns (ohne rechtlich selbständige Tochtergesellschaften).

**Umsatz:** Alle im Berichtsmonat in Rechnung gestellten Lieferungen und Leistungen (einschl. Reparaturen, Lohnarbeiten, Montagen und Lohnveredelungsarbeiten) ohne Rücksicht auf den Zeitpunkt der Lieferung und / oder Leistung. Angegeben sind die Rechnungsendbeträge (Fakturenwerte) ohne die in Rechnung gestellte Mehrwertsteuer, jedoch einschl. der darin enthaltenen Verbrauchssteuern sowie der Kosten für Fracht, Verpackung, Porto usw., auch wenn diese gesondert berechnet werden.

## B. Baugewerbe

### Allgemeine Anmerkungen

Die Statistiken des Baugewerbes umfassen Daten über das **Bauhaupt-** und das **Ausbaugewerbe** (inkl. Bauträger). Die Zuordnung der Meldeeinheiten zum Bauhaupt- bzw. Ausbaugewerbe erfolgt nach dem Schwerpunkt der wirtschaftlichen Tätigkeit anhand der Klassifikation der Wirtschaftszweige, Ausgabe 2008 (WZ 2008). Die WZ 2008 ist die von der Europäischen Kommission genehmigte nationale Fassung der statistischen Systematik der Wirtschaftszweige in der Europäischen Union (NACE Rev. 2). Im Sinne des Gesetzes über die Statistik im Produzierenden Gewerbe (ProdGewStatG) zählen zum Bauhauptgewerbe die Gruppen 41.2 „Bau von Gebäuden“, 42.1 „Bau von Straßen und Bahnverkehrsstrecken“, 42.2 „Leitungstiefbau und Kläranlagenbau“, 42.9 „Sonstiger Tiefbau“, 43.1 „Abbrucharbeiten und vorbereitende Baustellenarbeiten“ und 43.9 „Sonstige spezialisierte Bautätigkeiten“, zum Ausbaugewerbe die Gruppen 43.2 „Bauinstallation“, 43.3 „Sonstiger Ausbau“ und 41.1 „Erschließung von Grundstücken; Bauträger“.

### Begriffsbestimmungen in alphabetischer Reihenfolge

**Arbeitsstunden:** Alle auf Baustellen, Bauhöfen und in Werkstätten im Bundesgebiet von den tätigen Personen tatsächlich geleisteten Stunden ohne diejenigen für Bürotätigkeiten.

**Auftragsbestand:** Wert aller am Ende des Berichtsquartals vorliegenden, fest akzeptierten und noch nicht ausgeführten Bauaufträge entsprechend der Verdingungsordnung für Bauleistungen (VOB).

**Auftragseingang:** Die im abgelaufenen Kalendermonat eingegangenen und vom Betrieb fest akzeptierten Bauaufträge.

**Betriebe:** Örtlich getrennte Niederlassungen von rechtlichen Einheiten. Dazu zählen Haupt- und selbstständige Zweigniederlassungen sowie rechtliche Einheiten mit nur einem Betrieb.

**Entgelte:** Summe der lohnsteuerpflichtigen Bruttobezüge ohne Arbeitgeberanteile zur Sozialversicherung. Einbezogen sind auch Zahlungen für Beschäftigungen, die nur wegen Unterschreitung der Steuerpflichtgrenzen steuerfrei sind.

**Tätige Personen:** Zu den tätigen Personen zählen tätige Inhaber und tätige Mitinhaber, unbezahlt mithelfende Familienangehörige, soweit diese mindestens 55 Stunden im Monat im Betrieb tätig sind, Personen, die in einem Arbeitsverhältnis zum Betrieb stehen sowie Personen mit Altersteilzeitregelungen.

**Umsatz:** Der Umsatz der Betriebe bzw. rechtlichen Einheiten des Baugewerbes ist ohne Umsatzsteuer angegeben.

## C. Energieversorgung

### Allgemeine Anmerkungen

Die Energiebilanz (Tab. 11) weist das Aufkommen und die Verwendung von Energieträgern nach. Sie gliedert sich in drei Hauptteile: die Primärenergiebilanz, die Umwandlungsbilanz und den Endenergieverbrauch. Der Energiebilanz liegen sowohl Daten der amtlichen Statistik als auch aus Verbandsstatistiken zugrunde; dabei werden Verbandsangaben vor allem im Mineralöl- und Kohlebereich herangezogen. Die Tabellen 1, 2 und 3 korrespondieren eng mit der Energiebilanz (Tab. 11), während die Tabellen 4 bis 10 Ergebnisse der einzelnen Erhebungen darstellen.

### Begriffsbestimmungen in alphabetischer Reihenfolge

**Austauschsaldo:** Saldo aus Bezügen aus anderen Ländern und Lieferungen über die Landesgrenzen. Lieferüberschüsse erhalten ein negatives Vorzeichen.

**Endenergieverbrauch:** Diejenigen Energiemengen, die entweder unverändert oder nach ihrer Umwandlung in verwertbare Energieformen dem Endverbraucher zur Erzeugung von Nutzenergie (Licht, Kraft, Wärme) zur Verfügung stehen.

**Energieverbrauch:** Um den Energieverbrauch auf der Basis eines gemeinsamen Heizwertes (29,308 GJ  $\pm$  1 t SKE) vergleichbar und in SKE- bzw. TJ-Tabellen bilanzierungsfähig zu machen, müssen die jeweiligen Mengen mit unterschiedlichen Umrechnungsfaktoren multipliziert werden.

**Erneuerbare Energieträger:** Natürliche Energievorkommen, die auf permanent vorhandene oder auf sich in überschaubaren Zeiträumen von wenigen Generationen regenerierende Energieströme zurückzuführen sind, z. B. Klärgas, Depo-niegas, Wasserkraft, Windkraft, Solarenergie und Biomasse.

**Nutzbarer Verbrauch:** Gesamter Verbrauch aller Endabnehmer und sonstiger Verbraucher, also einschließlich des Umwandlungsverbrauchs, jedoch ohne den Eigenverbrauch der Erzeugungsanlagen.

**Primärenergieverbrauch:** Der Energiebedarf eines Landes, der sich aus der Summe der Energiegewinnung im Lande, den Bestandsveränderungen sowie dem Saldo aus Energiebezügen und -lieferungen ergibt.

**Umwandlungsbilanz:** Einsatz und Ausstoß der verschiedenen Umwandlungsprozesse sowie Verbrauch an Energieträgern in der Energiegewinnung und im Umwandlungsbereich.

## D. Handwerk

### Allgemeine Anmerkungen

Im Rahmen der amtlichen Handwerksstatistiken werden die vierteljährliche Handwerksberichterstattung und die jährliche Handwerkszählung unterschieden. Während die vierteljährliche Handwerksberichterstattung, die der laufenden Beobachtung der konjunkturellen Lage im Handwerk dient, Messzahlen und Veränderungsraten zur unterjährigen Entwicklung des Handwerks nachweist, liefert die Handwerkszählung Strukturangaben über das Handwerk in Form absoluter Werte.

## A. Verarbeitendes Gewerbe, Bergbau und Gewinnung von Steinen und Erden

### 1. Rechtliche Einheiten, Beschäftigte, Entgelte und Umsatz des Verarbeitenden Gewerbes, Bergbaus und der Gewinnung von Steinen und Erden 2020 nach ausgewählten Wirtschaftsabteilungen bzw. -klassen

| Nr.<br>der<br>Klassi-<br>fika-<br>tion <sup>1)</sup> | Abschnitt<br>Ausgewählte Abteilung bzw. Klasse<br>und Hauptgruppe                | Rechtliche<br>Einheiten | Beschäftigte | Entgelte   | Umsatz      |
|--|--|-------------------------|--------------|------------|-------------|
|  |  | am 30. September        |              |            |             |
|  |  | Anzahl                  |              | 1 000 €    |             |
| B  | Bergbau und Gewinnung von Steinen und Erden .....                                | 138                     | 5 497        | 220 240    | 1 044 659   |
| 08   | Gewinnung von Steinen und Erden, sonstiger Bergbau .....                         | 137                     | .            | .          | .           |
| C  | Verarbeitendes Gewerbe .....   | 6 451                   | 1 349 819    | 72 264 811 | 384 568 164 |
| 10   | H. v. Nahrungs- und Futtermitteln .....  | 949                     | 116 317      | 3 371 462  | 26 000 208  |
| 10.13  | Fleischverarbeitung .....  | 208                     | 16 900       | 437 684    | 3 228 938   |
| 10.51  | Milchverarbeitung (ohne Herstellung von Speiseeis) .....                         | 52                      | 18 152       | 890 584    | 11 586 343  |
| 10.71  | H. v. Backwaren (ohne Dauerbackwaren) .....                                      | 427                     | 48 991       | 965 555    | 2 863 715   |
| 11   | Getränkeherstellung .....  | 167                     | 15 641       | 646 015    | 3 779 101   |
| 11.05  | H. v. Bier .....   | 112                     | 10 711       | 460 536    | 2 418 473   |
| 13   | H. v. Textilien .....  | 117                     | 12 545       | 500 671    | 2 713 495   |
| 14   | H. v. Bekleidung .....   | 67                      | 8 677        | 318 081    | 1 508 282   |
| 14.13  | H. v. sonstiger Oberbekleidung .....   | 31                      | 2 989        | 124 428    | 676 038     |
| 15   | H. v. Leder, Lederwaren und Schuhen .....  | 29                      | 3 021        | 97 509     | 578 469     |
| 16   | H. v. Holz-, Flecht-, Korb- und Korkwaren (ohne Möbel) .....                     | 220                     | 18 657       | 702 403    | 4 959 707   |
| 16.23  | H. v. sonstigen Konstruktions-, Fertigbauteilen u. ä. aus Holz .....             | 95                      | 9 294        | 353 172    | 1 834 306   |
| 17   | H. v. Papier, Pappe und Waren daraus .....                                       | 103                     | 20 866       | 954 197    | 5 474 090   |
| 18   | H. v. Druckerzeugnissen, Vervielfältigung von Ton-, Bild- und Datenträgern ..... | 207                     | 18 367       | 632 121    | 2 516 420   |
| 20   | H. v. chemischen Erzeugnissen .....  | 174                     | 47 488       | 2 742 619  | 14 655 122  |
| 21   | H. v. pharmazeutischen Erzeugnissen .....  | 35                      | 9 169        | 504 124    | 3 030 161   |
| 22   | H. v. Gummi- und Kunststoffwaren .....   | 542                     | 78 374       | 3 112 777  | 14 527 704  |
| 22.21  | H. v. Platten, Folien usw. aus Kunststoffen .....                                | 85                      | 23 885       | 1 097 678  | 5 553 661   |
| 22.29  | H. v. sonstigen Kunststoffwaren .....  | 278                     | 30 819       | 1 102 358  | 4 719 805   |
| 23   | H. v. Glas-, -waren, Keramik, Verarbeitung von Steinen und Erden .....           | 364                     | 46 719       | 1 914 527  | 9 978 882   |
| 24   | Metallerzeugung und -bearbeitung .....   | 97                      | 19 966       | 895 385    | 4 706 337   |
| 25   | H. v. Metallerzeugnissen .....   | 1 101                   | 108 128      | 4 360 382  | 16 200 735  |
| 25.11  | H. v. Metallkonstruktionen .....   | 187                     | 20 227       | 844 348    | 3 662 412   |
| 26   | H. v. DV-Geräten, elektronischen und optischen Erzeugnissen .....                | 344                     | 98 269       | 6 339 843  | 32 622 766  |
| 26.11  | H. v. elektronischen Bauelementen .....  | 57                      | 24 838       | 1 830 290  | 10 873 041  |
| 26.30  | H. v. Geräten und Einrichtungen der Telekommunikationstechnik .....              | 14                      | 3 300        | 166 325    | 889 303     |
| 26.51  | H. v. Mess-, Kontroll-, Navigations- u. ä. Instrumenten und Vorrichtungen .....  | 154                     | 37 147       | 2 177 841  | 9 108 751   |
| 26.60  | H. v. Bestrahlungs-, Elektrotherapie- und elektromedizinischen Geräten .....     | 11                      | 15 580       | 1 098 623  | .           |
| 27   | H. v. elektrischen Ausrüstungen .....  | 325                     | 176 926      | 10 863 014 | 42 968 257  |
| 27.11  | H. v. Elektromotoren, Generatoren und Transformatoren .....                      | 52                      | 10 447       | 556 649    | 2 966 496   |
| 27.12  | H. v. Elektrizitätsverteilungs- und -schalteneinrichtungen .....                 | 96                      | 105 369      | 6 497 555  | 20 304 701  |
| 27.51  | H. v. elektrischen Haushaltsgeräten .....  | 14                      | 17 486       | .          | .           |
| 27.90  | H. v. sonstigen elektrischen Geräten und Ausrüstungen a. n. g. ....              | 79                      | 28 456       | 1 919 992  | 7 130 062   |
| 28   | Maschinenbau .....   | 806                     | 208 321      | 11 447 415 | 44 660 372  |
| 28.11  | H. v. Verbrennungsmotoren und Turbinen (ohne Kfz usw.) .....                     | 20                      | 12 074       | 832 035    | 2 736 029   |
| 28.25  | H. v. kälte- und lufttechnischen Erzeugnissen, nicht für den Haushalt .....      | 53                      | 15 447       | 1 021 092  | 5 761 493   |
| 28.29  | H. v. sonstigen nicht WZ-spezifischen Maschinen a. n. g. ....                    | 104                     | 29 273       | 1 603 276  | 5 906 357   |
| 28.41  | H. v. Werkzeugmaschinen für die Metallbearbeitung .....                          | 70                      | 18 719       | 970 115    | 3 170 641   |
| 28.99  | H. v. Maschinen für sonstige bestimmte Wirtschaftszweige a. n. g. ....           | 185                     | 25 155       | 1 272 660  | 4 848 875   |
| 29   | H. v. Kraftwagen und Kraftwagenteilen .....                                      | 181                     | 219 632      | 16 184 423 | 117 355 060 |
| 29.10  | H. v. Kraftwagen und Kraftwagenmotoren .....                                     | 13                      | 169 299      | 13 618 367 | 101 271 264 |
| 30   | Sonstiger Fahrzeugbau .....  | 39                      | 48 259       | 3 484 576  | 16 739 286  |
| 30.30  | Luft- und Raumfahrzeugbau .....  | 22                      | 41 202       | 3 033 001  | 13 496 161  |
| 31   | H. v. Möbeln .....   | 171                     | 22 600       | 846 961    | 4 026 375   |
| 31.01  | H. v. Büro- und Ladenmöbeln .....  | 64                      | 5 309        | 196 812    | 934 963     |
| 32   | H. v. sonstigen Waren .....  | 246                     | 31 092       | 1 261 977  | 5 044 938   |
| 32.50  | H. v. medizinischen und zahnmedizinischen Apparaten und Materialien .....        | 153                     | 16 897       | 747 139    | 2 813 688   |
| 33   | Reparatur und Installation von Maschinen und Ausrüstungen .....                  | 159                     | 18 151       | 803 965    | 3 236 801   |
|  | Insgesamt .....  | 6 589                   | 1 355 316    | 72 485 051 | 385 612 823 |
|  | darunter Vorleistungsgüterproduzenten .....                                      | 2 936                   | 504 535      | 25 261 448 | 112 306 179 |
|  | Investitionsgüterproduzenten .....   | 1 801                   | 604 419      | 37 950 311 | 209 127 127 |
|  | Gebrauchsgüterproduzenten .....  | 274                     | 50 170       | 2 465 306  | .           |
|  | Verbrauchsgüterproduzenten .....   | 1 572                   | 194 395      | 6 658 205  | 43 210 656  |

<sup>1)</sup> Klassifikation der Wirtschaftszweige, Ausgabe 2008 (WZ 2008).

2. Betriebe, Beschäftigte, Entgelte und Umsatz des Verarbeitenden Gewerbes, Bergbaus und der

– Betriebe von rechtlichen Einheiten mit im

| Nr.<br>der<br>Klassi-<br>fika-<br>tion <sup>1)</sup> | Abschnitt<br>Ausgewählte Abteilung bzw. Klasse<br>und Hauptgruppe               | Betriebe         |              |              |
|--|---|------------------|--------------|--------------|
|  |   | 2018             | 2019         | 2020         |
|  |   | am 30. September |              |              |
|  |   | Anzahl           |              |              |
| <b>B</b>   | <b>Bergbau und Gewinnung von Steinen und Erden .....</b>                        | <b>207</b>       | <b>221</b>   | <b>225</b>   |
| 08   | Gewinnung von Steinen und Erden, sonstiger Bergbau .....                        | 205              | 219          | 222          |
| <b>C</b>   | <b>Verarbeitendes Gewerbe .....</b>   | <b>7 374</b>     | <b>7 400</b> | <b>7 678</b> |
| 10   | H. v. Nahrungs- und Futtermitteln .....   | 950              | 963          | 1 031        |
| 10.13  | Fleischverarbeitung .....   | 170              | 176          | 210          |
| 10.51  | Milchverarbeitung (ohne Herstellung von Speiseeis) .....                        | 84               | 83           | 84           |
| 10.71  | H. v. Backwaren (ohne Dauerbackwaren) .....                                     | 408              | 409          | 436          |
| 11   | Getränkeherstellung .....   | 174              | 179          | 184          |
| 11.05  | H. v. Bier .....  | 113              | 115          | 119          |
| 13   | H. v. Textilien .....   | 124              | 120          | 126          |
| 14   | H. v. Bekleidung .....  | 75               | 71           | 70           |
| 14.13  | H. v. sonstiger Oberbekleidung .....  | 36               | 34           | 33           |
| 15   | H. v. Leder, Lederwaren und Schuhen .....                                       | 31               | 30           | 31           |
| 16   | H. v. Holz-, Flecht-, Korb- und Korkwaren (ohne Möbel) .....                    | 219              | 225          | 235          |
| 16.23  | H. v. sonstigen Konstruktions-, Fertigbauteilen u. ä. aus Holz .....            | 94               | 96           | 101          |
| 17   | H. v. Papier, Pappe und Waren daraus .....                                      | 133              | 132          | 134          |
| 18   | H. v. Druckerzeugnissen, Vervielfältigung von Ton-, Bild- und Datenträgern .... | 243              | 228          | 228          |
| 20   | H. v. chemischen Erzeugnissen .....   | 228              | 226          | 231          |
| 21   | H. v. pharmazeutischen Erzeugnissen .....                                       | 41               | 40           | 41           |
| 22   | H. v. Gummi- und Kunststoffwaren .....  | 597              | 596          | 619          |
| 22.21  | H. v. Platten, Folien usw. aus Kunststoffen .....                               | 107              | 111          | 113          |
| 22.29  | H. v. sonstigen Kunststoffwaren .....   | 289              | 288          | 304          |
| 23   | H. v. Glas, -waren, Keramik, Verarbeitung von Steinen und Erden .....           | 638              | 655          | 675          |
| 24   | Metallerzeugung und -bearbeitung .....  | 118              | 122          | 123          |
| 25   | H. v. Metallerzeugnissen .....  | 1 137            | 1 134        | 1 192        |
| 25.11  | H. v. Metallkonstruktionen .....  | 188              | 189          | 201          |
| 26   | H. v. DV-Geräten, elektronischen und optischen Erzeugnissen .....               | 373              | 382          | 392          |
| 26.11  | H. v. elektronischen Bauelementen .....   | 56               | 62           | 63           |
| 26.30  | H. v. Geräten und Einrichtungen der Telekommunikationstechnik .....             | 21               | 20           | 18           |
| 26.51  | H. v. Mess-, Kontroll-, Navigations- u. ä. Instrumenten und Vorrichtungen ...   | 181              | 183          | 179          |
| 26.60  | H. v. Bestrahlungs-, Elektrotherapie- und elektromedizinischen Geräten ....     | 16               | 18           | 16           |
| 27   | H. v. elektrischen Ausrüstungen .....   | 371              | 380          | 400          |
| 27.11  | H. v. Elektromotoren, Generatoren und Transformatoren .....                     | 69               | 72           | 60           |
| 27.12  | H. v. Elektrizitätsverteilungs- und -schalteinrichtungen .....                  | 111              | 115          | 120          |
| 27.51  | H. v. elektrischen Haushaltsgeräten .....                                       | 16               | 16           | 16           |
| 27.90  | H. v. sonstigen elektrischen Geräten und Ausrüstungen a. n. g. ....             | 60               | 64           | 91           |
| 28   | Maschinenbau .....  | 929              | 921          | 946          |
| 28.11  | H. v. Verbrennungsmotoren und Turbinen (ohne Kfz usw.) .....                    | 28               | 28           | 28           |
| 28.25  | H. v. kälte- und lufttechnischen Erzeugnissen, nicht für den Haushalt .....     | 64               | 63           | 60           |
| 28.29  | H. v. sonstigen nicht WZ-spezifischen Maschinen a. n. g. ....                   | 117              | 114          | 125          |
| 28.41  | H. v. Werkzeugmaschinen für die Metallbearbeitung .....                         | 76               | 74           | 77           |
| 28.99  | H. v. Maschinen für sonstige bestimmte Wirtschaftszweige a. n. g. ....          | 205              | 207          | 214          |
| 29   | H. v. Kraftwagen und Kraftwagenteilen .....                                     | 240              | 235          | 236          |
| 29.10  | H. v. Kraftwagen und Kraftwagenmotoren .....                                    | 17               | 18           | 18           |
| 30   | Sonstiger Fahrzeugbau .....   | 47               | 47           | 50           |
| 30.30  | Luft- und Raumfahrzeugbau .....   | 26               | 27           | 27           |
| 31   | H. v. Möbeln .....  | 183              | 181          | 180          |
| 31.01  | H. v. Büro- und Ladenmöbeln .....   | 64               | 65           | 67           |
| 32   | H. v. sonstigen Waren .....   | 267              | 272          | 284          |
| 32.50  | H. v. medizinischen und zahnmedizinischen Apparaten und Materialien ....        | 163              | 164          | 177          |
| 33   | Reparatur und Installation von Maschinen und Ausrüstungen .....                 | 246              | 251          | 260          |
|  | <b>Insgesamt .....</b>  | <b>7 581</b>     | <b>7 621</b> | <b>7 903</b> |
|  | <b>darunter Vorleistungsgüterproduzenten .....</b>                              | <b>3 494</b>     | <b>3 560</b> | <b>3 695</b> |
|  | <b>Investitionsgüterproduzenten .....</b>                                       | <b>2 134</b>     | <b>2 124</b> | <b>2 183</b> |
|  | <b>Gebrauchsgüterproduzenten .....</b>  | <b>286</b>       | <b>284</b>   | <b>297</b>   |
|  | <b>Verbrauchsgüterproduzenten .....</b>   | <b>1 657</b>     | <b>1 643</b> | <b>1 718</b> |

<sup>1)</sup> Klassifikation der Wirtschaftszweige, Ausgabe 2008 (WZ 2008).

**Gewinnung von Steinen und Erden 2018 bis 2020 nach ausgewählten Wirtschaftsabteilungen bzw. -klassen**

Allgemeinen 20 oder mehr Beschäftigten –

| Beschäftigte     |           |           | Entgelte   |            |            | Nr.<br>der<br>Klassi-<br>fika-<br>tion <sup>1)</sup> |
|------------------|-----------|-----------|------------|------------|------------|--|
| 2018             | 2019      | 2020      | 2018       | 2019       | 2020       |  |
| am 30. September |           |           |            |            |            |  |
| Anzahl           |           |           | 1 000 €    |            |            |  |
| 5 797            | 6 077     | 6 215     | 227 151    | 242 323    | 255 015    | B  |
| .                | .         | .         | .          | .          | .          | 08   |
| 1 330 966        | 1 323 389 | 1 293 292 | 70 451 317 | 71 448 451 | 68 457 876 | C  |
| 115 308          | 116 449   | 115 670   | 3 307 402  | 3 407 006  | 3 429 015  | 10   |
| 15 175           | 15 354    | 15 990    | 389 666    | 400 677    | 413 750    | 10.13  |
| 18 378           | 18 687    | 18 867    | 861 015    | 901 908    | 932 949    | 10.51  |
| 48 370           | 49 012    | 47 797    | 948 967    | 986 655    | 959 650    | 10.71  |
| 15 827           | 16 468    | 16 145    | 652 595    | 672 072    | 671 306    | 11   |
| 9 917            | 10 260    | 10 050    | 424 529    | 437 212    | 429 595    | 11.05  |
| 13 381           | 12 630    | 12 331    | 487 179    | 486 499    | 474 276    | 13   |
| 9 526            | 9 501     | 8 459     | 338 767    | 352 683    | 310 416    | 14   |
| 3 974            | 3 875     | 3 007     | 151 179    | 155 342    | 123 662    | 14.13  |
| 11 671           | .         | 3 561     | 534 669    | .          | 119 109    | 15   |
| 17 557           | 17 827    | 18 195    | 617 525    | 640 438    | 670 649    | 16   |
| 8 672            | 9 199     | 9 488     | 312 096    | 339 378    | 360 838    | 16.23  |
| 21 883           | 22 462    | 22 327    | 958 071    | 1 006 102  | 1 021 143  | 17   |
| 19 107           | 17 910    | 16 895    | 676 730    | 638 624    | 597 987    | 18   |
| 56 820           | 57 034    | 55 330    | 3 312 248  | 3 410 685  | 3 315 619  | 20   |
| 7 838            | 8 110     | 8 405     | 390 159    | 430 406    | 452 619    | 21   |
| 82 097           | 81 440    | 78 059    | 3 210 115  | 3 287 059  | 3 154 271  | 22   |
| 20 937           | 21 485    | 19 843    | 961 521    | 1 009 209  | 974 926    | 22.21  |
| 35 496           | 34 771    | 33 775    | 1 282 794  | 1 296 592  | 1 219 501  | 22.29  |
| 50 544           | 49 989    | 49 598    | 2 040 224  | 2 067 580  | 2 039 032  | 23   |
| 26 384           | 26 336    | 25 667    | 1 345 664  | 1 358 986  | 1 271 419  | 24   |
| 112 418          | 111 685   | 107 846   | 4 578 330  | 4 661 195  | 4 374 262  | 25   |
| 21 495           | 21 024    | 20 287    | 881 896    | 867 971    | 844 165    | 25.11  |
| 93 141           | 98 025    | 94 675    | 5 747 019  | 6 190 413  | 5 941 869  | 26   |
| 23 350           | 25 210    | 23 962    | 1 580 516  | 1 796 019  | 1 715 212  | 26.11  |
| 3 950            | 4 351     | 3 372     | 196 457    | 231 344    | 169 101    | 26.30  |
| 35 957           | 37 480    | 36 691    | 2 090 806  | 2 214 669  | 2 137 732  | 26.51  |
| 13 856           | 14 876    | 15 510    | 977 624    | 1 032 914  | 1 094 440  | 26.60  |
| 121 155          | 111 532   | 109 016   | 7 384 502  | 6 584 808  | 6 409 276  | 27   |
| 25 515           | 24 946    | 20 829    | 1 511 311  | 1 515 303  | 1 283 687  | 27.11  |
| 48 808           | 43 496    | 42 116    | 3 225 039  | 2 742 881  | 2 635 609  | 27.12  |
| 10 120           | 9 971     | 9 698     | 506 505    | 493 753    | 487 677    | 27.51  |
| 15 599           | 13 693    | 17 208    | 1 041 005  | 834 954    | 1 027 758  | 27.90  |
| 236 644          | 236 849   | 227 814   | 13 222 352 | 13 527 236 | 12 543 076 | 28   |
| 28 269           | 27 606    | 25 731    | 1 829 145  | 1 842 613  | 1 656 131  | 28.11  |
| 14 798           | 15 097    | 13 201    | 905 666    | 941 021    | 765 509    | 28.25  |
| 31 179           | 31 534    | 31 527    | 1 722 688  | 1 744 208  | 1 706 491  | 28.29  |
| 19 335           | 19 228    | 18 528    | 1 052 776  | 1 052 216  | 968 794    | 28.41  |
| 26 857           | 26 956    | 25 716    | 1 385 383  | 1 445 432  | 1 308 812  | 28.99  |
| 207 829          | 206 341   | 203 627   | 15 646 867 | 15 924 118 | 15 086 311 | 29   |
| 136 305          | 136 076   | 133 314   | 11 845 745 | 12 130 342 | 11 455 594 | 29.10  |
| 32 874           | 33 312    | 35 057    | 2 516 287  | 2 586 419  | 2 624 650  | 30   |
| 28 553           | 28 853    | 28 396    | 2 264 203  | 2 318 515  | 2 202 029  | 30.30  |
| 22 060           | 22 252    | 21 578    | 847 525    | 865 484    | 814 756    | 31   |
| 5 406            | 5 358     | 5 328     | 199 478    | 202 212    | 196 260    | 31.01  |
| 30 395           | 31 419    | 31 957    | 1 265 690  | 1 354 990  | 1 349 544  | 32   |
| 16 829           | 17 832    | 18 846    | 783 280    | 852 300    | 877 087    | 32.50  |
| 23 596           | 29 075    | 28 446    | 1 158 504  | 1 654 723  | 1 587 887  | 33   |
| 1 336 763        | 1 329 466 | 1 299 507 | 70 678 469 | 71 690 774 | 68 712 891 |  |
| 480 124          | 472 876   | 459 996   | 23 452 714 | 23 294 246 | 22 481 429 |  |
| 607 997          | 615 573   | 603 109   | 38 264 960 | 39 676 115 | 37 664 931 |  |
| 42 720           | 43 065    | 42 438    | 1 864 030  | 1 889 221  | 1 834 265  |  |
| 203 907          | 195 976   | 192 108   | 6 943 181  | 6 670 825  | 6 580 426  |  |

Noch: 2. Betriebe, Beschäftigte, Entgelte und Umsatz des Verarbeitenden Gewerbes, Bergbaus und der – Betriebe von rechtlichen Einheiten mit im

| Nr.<br>der<br>Klassi-<br>fika-<br>tion <sup>1)</sup> | Abschnitt<br>Ausgewählte Abteilung bzw. Klasse<br>und Hauptgruppe                | Umsatz             |                    |                    |
|--|--|--------------------|--------------------|--------------------|
|  |  | 2018               | 2019               | 2020               |
|  |  | 1 000 €            |                    |                    |
| <b>B</b>   | <b>Bergbau und Gewinnung von Steinen und Erden .....</b>                         | <b>1 074 182</b>   | <b>1 124 857</b>   | <b>1 148 097</b>   |
| 08   | Gewinnung von Steinen und Erden, sonstiger Bergbau .....                         | .                  | .                  | .                  |
| <b>C</b>   | <b>Verarbeitendes Gewerbe .....</b>  | <b>374 979 803</b> | <b>380 743 615</b> | <b>347 632 440</b> |
| 10   | H. v. Nahrungs- und Futtermitteln .....  | 26 623 797         | 27 211 255         | 27 191 438         |
| 10.13  | Fleischverarbeitung .....  | 3 039 650          | 3 167 079          | 3 086 633          |
| 10.51  | Milchverarbeitung (ohne Herstellung von Speiseeis) .....                         | 11 333 643         | 11 736 149         | 11 973 781         |
| 10.71  | H. v. Backwaren (ohne Dauerbackwaren) .....                                      | 2 906 686          | 3 062 462          | 2 868 437          |
| 11   | Getränkeherstellung .....  | 4 040 271          | 4 088 033          | 3 817 066          |
| 11.05  | H. v. Bier .....   | 2 245 887          | 2 291 766          | 2 099 674          |
| 13   | H. v. Textilien .....  | 2 723 445          | 2 584 725          | 2 611 926          |
| 14   | H. v. Bekleidung .....   | 1 942 280          | 1 918 405          | 1 507 342          |
| 14.13  | H. v. sonstiger Oberbekleidung .....   | 951 253            | 923 021            | 679 195            |
| 15   | H. v. Leder, Lederwaren und Schuhen .....  | 1 776 977          | .                  | 573 987            |
| 16   | H. v. Holz-, Flecht-, Korb- und Korkwaren (ohne Möbel) .....                     | 4 219 141          | 4 272 513          | 4 477 527          |
| 16.23  | H. v. sonstigen Konstruktions-, Fertigbauteilen u. ä. aus Holz .....             | 1 511 358          | 1 653 812          | 1 790 969          |
| 17   | H. v. Papier, Pappe und Waren daraus .....                                       | 6 317 685          | 6 148 971          | 5 714 753          |
| 18   | H. v. Druckerzeugnissen, Vervielfältigung von Ton-, Bild- und Datenträgern ..... | 2 913 715          | 2 681 089          | 2 328 308          |
| 20   | H. v. chemischen Erzeugnissen .....  | 16 649 720         | 15 753 884         | 14 844 040         |
| 21   | H. v. pharmazeutischen Erzeugnissen .....  | 2 024 526          | 2 115 383          | 2 214 102          |
| 22   | H. v. Gummi- und Kunststoffwaren .....   | 15 233 649         | 15 118 775         | 14 054 918         |
| 22.21  | H. v. Platten, Folien usw. aus Kunststoffen .....                                | 4 805 730          | 5 005 782          | 4 685 338          |
| 22.29  | H. v. sonstigen Kunststoffwaren .....  | 5 888 146          | 5 655 314          | 5 076 971          |
| 23   | H. v. Glas-, -waren, Keramik, Verarbeitung von Steinen und Erden .....           | 9 273 438          | 9 264 611          | 9 571 552          |
| 24   | Metallerzeugung und -bearbeitung .....   | 7 503 337          | 6 712 553          | 6 019 178          |
| 25   | H. v. Metallerzeugnissen .....   | 17 829 952         | 17 534 303         | 16 005 954         |
| 25.11  | H. v. Metallkonstruktionen .....   | 3 617 049          | 3 841 972          | 3 444 924          |
| 26   | H. v. DV-Geräten, elektronischen und optischen Erzeugnissen .....                | 32 289 594         | 32 355 273         | 28 229 168         |
| 26.11  | H. v. elektronischen Bauelementen .....  | 11 375 759         | 10 830 840         | 10 064 898         |
| 26.30  | H. v. Geräten und Einrichtungen der Telekommunikationstechnik .....              | 896 995            | 1 016 500          | 891 901            |
| 26.51  | H. v. Mess-, Kontroll-, Navigations- u. ä. Instrumenten und Vorrichtungen .....  | 9 186 732          | 9 124 631          | 8 485 022          |
| 26.60  | H. v. Bestrahlungs-, Elektrotherapie- und elektromedizinischen Geräten .....     | .                  | .                  | .                  |
| 27   | H. v. elektrischen Ausrüstungen .....  | 27 676 584         | 25 752 729         | 22 091 654         |
| 27.11  | H. v. Elektromotoren, Generatoren und Transformatoren .....                      | 6 793 453          | 6 393 200          | 5 438 919          |
| 27.12  | H. v. Elektrizitätsverteilungs- und -schalteinrichtungen .....                   | 10 866 544         | 10 064 649         | 7 403 061          |
| 27.51  | H. v. elektrischen Haushaltsgeräten .....  | 2 189 780          | 2 319 434          | 2 385 283          |
| 27.90  | H. v. sonstigen elektrischen Geräten und Ausrüstungen a. n. g. ....              | 1 923 845          | 2 125 374          | 2 313 790          |
| 28   | Maschinenbau .....   | 54 914 423         | 54 372 306         | 49 720 041         |
| 28.11  | H. v. Verbrennungsmotoren und Turbinen (ohne Kfz usw.) .....                     | 7 073 454          | 6 559 986          | 7 455 878          |
| 28.25  | H. v. kälte- und lufttechnischen Erzeugnissen, nicht für den Haushalt .....      | 3 515 945          | 3 927 277          | 4 555 346          |
| 28.29  | H. v. sonstigen nicht WZ-spezifischen Maschinen a. n. g. ....                    | 6 632 942          | 6 804 275          | 6 310 404          |
| 28.41  | H. v. Werkzeugmaschinen für die Metallbearbeitung .....                          | 4 223 863          | 4 075 573          | 3 144 354          |
| 28.99  | H. v. Maschinen für sonstige bestimmte Wirtschaftszweige a. n. g. ....           | 5 848 130          | 5 794 403          | 4 973 620          |
| 29   | H. v. Kraftwagen und Kraftwagenteilen .....                                      | 106 469 206        | 116 492 972        | 102 061 545        |
| 29.10  | H. v. Kraftwagen und Kraftwagenmotoren .....                                     | 82 833 723         | 92 946 893         | 80 921 462         |
| 30   | Sonstiger Fahrzeugbau .....  | 12 832 658         | 14 263 541         | 14 846 684         |
| 30.30  | Luft- und Raumfahrzeugbau .....  | 10 540 359         | 11 199 566         | 10 687 989         |
| 31   | H. v. Möbeln .....   | 4 140 111          | 4 086 369          | 3 785 140          |
| 31.01  | H. v. Büro- und Ladenmöbeln .....  | 879 252            | 912 970            | 871 114            |
| 32   | H. v. sonstigen Waren .....  | 5 631 002          | 5 815 881          | 5 744 652          |
| 32.50  | H. v. medizinischen und zahnmedizinischen Apparaten und Materialien .....        | 3 377 578          | 3 564 622          | 3 598 262          |
| 33   | Reparatur und Installation von Maschinen und Ausrüstungen .....                  | 3 975 801          | 4 001 697          | 4 029 860          |
|  | <b>Insgesamt .....</b>   | <b>376 053 985</b> | <b>381 868 472</b> | <b>348 780 537</b> |
|  | <b>darunter Vorleistungsgüterproduzenten .....</b>                               | <b>110 322 733</b> | <b>105 533 831</b> | <b>97 120 093</b>  |
|  | <b>Investitionsgüterproduzenten .....</b>  | <b>204 545 141</b> | <b>216 644 303</b> | <b>194 811 212</b> |
|  | <b>Gebrauchsgüterproduzenten .....</b>   | <b>.</b>           | <b>.</b>           | <b>.</b>           |
|  | <b>Verbrauchsgüterproduzenten .....</b>  | <b>44 354 668</b>  | <b>43 370 339</b>  | <b>42 382 972</b>  |

<sup>1)</sup> Klassifikation der Wirtschaftszweige, Ausgabe 2008 (WZ 2008).



## Gewinnung von Steinen und Erden 2018 bis 2020 nach ausgewählten Wirtschaftsabteilungen bzw. -klassen

Allgemeinen 20 oder mehr Beschäftigten –

| darunter Auslandsumsatz |                    |                    | Anteil Bayerns am Bundesgebiet 2020 |             |             |                     | Nr.<br>der<br>Klassi-<br>fika-<br>tion <sup>1)</sup> |
|-------------------------|--------------------|--------------------|-------------------------------------|-------------|-------------|---------------------|--|
| 2018                    | 2019               | 2020               | Beschäf-<br>tigte                   | Entgelte    | Umsatz      | Auslands-<br>umsatz |  |
| 1 000 €                 |                    |                    | %                                   |             |             |                     |  |
| <b>126 798</b>          | <b>136 209</b>     | <b>133 620</b>     | <b>14,9</b>                         | <b>11,6</b> | <b>13,4</b> | <b>10,4</b>         | <b>B</b>   |
| .                       | .                  | .                  | .                                   | .           | .           | .                   | 08   |
| <b>199 319 468</b>      | <b>207 239 587</b> | <b>186 464 181</b> | <b>20,8</b>                         | <b>22,1</b> | <b>19,7</b> | <b>21,9</b>         | <b>C</b>   |
| 5 583 043               | 5 799 537          | 5 656 946          | 20,9                                | 19,4        | 16,6        | 15,2                | 10   |
| 201 691                 | 220 914            | 238 285            | 19,0                                | 18,0        | 13,5        | 7,5                 | 10.13  |
| 3 113 347               | 3 253 415          | 3 212 494          | 45,8                                | 48,1        | 42,2        | 38,5                | 10.51  |
| 102 981                 | 107 750            | 106 659            | 26,8                                | 24,0        | 16,7        | 10,6                | 10.71  |
| 483 227                 | 487 721            | 423 389            | 26,1                                | 24,0        | 17,9        | 15,3                | 11   |
| 341 325                 | 335 745            | 293 926            | 36,8                                | 34,4        | 27,6        | 35,7                | 11.05  |
| 1 492 860               | 1 408 203          | 1 372 806          | 20,6                                | 21,9        | 23,7        | 25,8                | 13   |
| 634 106                 | 638 860            | 498 709            | 32,3                                | 31,8        | 27,2        | 24,4                | 14   |
| 324 413                 | 320 651            | 249 525            | 27,4                                | 26,6        | 23,1        | 18,2                | 14.13  |
| 236 798                 | .                  | 264 667            | 27,9                                | 29,9        | 26,4        | 37,4                | 15   |
| 1 066 634               | 1 062 946          | 1 085 801          | 20,7                                | 20,9        | 20,5        | 22,2                | 16   |
| 160 275                 | 178 453            | 148 939            | 23,0                                | 23,2        | 22,1        | 20,6                | 16.23  |
| 2 787 287               | 2 640 069          | 2 381 465          | 17,2                                | 17,6        | 15,5        | 15,8                | 17   |
| 465 351                 | 343 103            | 362 612            | 19,4                                | 19,7        | 19,2        | 21,9                | 18   |
| 10 639 195              | 10 162 410         | 9 344 347          | 15,9                                | 15,3        | 10,4        | 10,5                | 20   |
| 968 137                 | 986 849            | 1 016 216          | 7,3                                 | 6,2         | 4,7         | 3,5                 | 21   |
| 6 339 818               | 6 261 007          | 5 816 554          | 20,0                                | 19,7        | 18,7        | 19,7                | 22   |
| 2 477 990               | 2 492 311          | 2 358 737          | 24,7                                | 26,4        | 22,6        | 24,0                | 22.21  |
| 2 158 490               | 2 105 746          | 1 918 638          | 22,6                                | 22,0        | 22,8        | 23,7                | 22.29  |
| 2 344 275               | 2 255 470          | 2 132 033          | 25,7                                | 24,6        | 22,4        | 21,4                | 23   |
| 2 984 104               | 2 683 308          | 2 430 019          | 10,5                                | 10,5        | 6,4         | 5,8                 | 24   |
| 5 559 703               | 5 511 778          | 4 844 594          | 16,1                                | 16,0        | 14,8        | 14,5                | 25   |
| 1 211 966               | 1 145 753          | 839 173            | 19,7                                | 21,3        | 19,4        | 24,8                | 25.11  |
| 22 008 275              | 22 538 731         | 20 843 387         | 29,9                                | 33,3        | 36,3        | 42,0                | 26   |
| 8 815 583               | 8 385 003          | 7 805 208          | 38,1                                | 45,5        | 53,4        | 59,4                | 26.11  |
| 683 882                 | 759 092            | 655 093            | 16,1                                | 16,3        | 17,2        | 30,6                | 26.30  |
| 5 800 456               | 5 801 448          | 5 366 600          | 25,8                                | 27,1        | 29,4        | 31,7                | 26.51  |
| .                       | .                  | .                  | 67,8                                | 70,9        | .           | .                   | 26.60  |
| 17 061 872              | 15 699 883         | 13 014 703         | 26,5                                | 29,6        | 24,5        | 29,0                | 27   |
| 4 295 706               | 4 105 724          | 3 515 082          | 35,4                                | 41,6        | 39,9        | 45,7                | 27.11  |
| 7 444 669               | 6 690 867          | 4 820 362          | 35,1                                | 40,9        | 32,0        | 42,9                | 27.12  |
| .                       | .                  | .                  | 25,2                                | 24,3        | 24,5        | .                   | 27.51  |
| 784 859                 | 1 053 256          | 1 073 978          | 21,3                                | 23,2        | 15,3        | 14,5                | 27.90  |
| 36 018 127              | 35 484 349         | 32 780 297         | 21,9                                | 22,3        | 21,8        | 23,4                | 28   |
| 5 570 032               | 5 039 963          | 5 643 369          | 23,9                                | 23,1        | 27,8        | 30,1                | 28.11  |
| 1 879 693               | 2 280 004          | 3 142 010          | 23,3                                | 27,0        | 33,8        | 42,7                | 28.25  |
| 4 619 930               | 4 674 482          | 4 279 258          | 24,4                                | 24,1        | 23,8        | 25,2                | 28.29  |
| 2 822 677               | 2 688 236          | 2 035 246          | 25,4                                | 26,2        | 24,0        | 26,1                | 28.41  |
| 3 111 829               | 3 155 183          | 2 725 182          | 19,1                                | 19,4        | 20,7        | 21,3                | 28.99  |
| 68 425 234              | 77 862 228         | 67 843 434         | 24,9                                | 28,5        | 26,8        | 27,9                | 29   |
| .                       | .                  | .                  | 28,4                                | 32,9        | 27,3        | .                   | 29.10  |
| 8 236 996               | 9 117 480          | 8 808 243          | 24,5                                | 28,6        | 30,6        | 28,4                | 30   |
| 7 039 270               | 7 442 320          | 6 725 085          | 36,2                                | 38,4        | 40,0        | 33,7                | 30.30  |
| 1 414 490               | 1 405 345          | 1 203 586          | 21,8                                | 21,6        | 19,8        | 21,5                | 31   |
| 149 436                 | 162 729            | 154 908            | 18,3                                | 17,7        | 18,6        | 16,1                | 31.01  |
| 3 077 873               | 3 128 683          | 3 029 242          | 18,5                                | 18,3        | 17,4        | 16,9                | 32   |
| 1 928 368               | 2 000 432          | 1 987 864          | 14,6                                | 15,1        | 14,1        | 13,4                | 32.50  |
| 642 130                 | 665 477            | 747 677            | 13,8                                | 15,4        | 10,7        | 8,5                 | 33   |
| <b>199 446 266</b>      | <b>207 375 795</b> | <b>186 597 801</b> | <b>20,8</b>                         | <b>22,0</b> | <b>19,7</b> | <b>21,9</b>         |  |
| <b>54 444 978</b>       | <b>51 555 869</b>  | <b>45 995 676</b>  | <b>19,4</b>                         | <b>20,1</b> | <b>16,1</b> | <b>17,0</b>         |  |
| <b>128 885 339</b>      | <b>139 552 669</b> | <b>125 414 232</b> | <b>22,4</b>                         | <b>24,7</b> | <b>24,6</b> | <b>26,7</b>         |  |
| .                       | .                  | .                  | 20,7                                | 19,8        | .           | .                   |  |
| <b>11 552 170</b>       | <b>11 583 462</b>  | <b>11 165 017</b>  | <b>20,2</b>                         | <b>18,0</b> | <b>15,5</b> | <b>13,6</b>         |  |

3. Betriebe und Beschäftigte des Verarbeitenden Gewerbes, Bergbaus und der Gewinnung von Steinen

– Betriebe von rechtlichen Einheiten mit im

| Nr.<br>der<br>Klassi-<br>fika-<br>tion <sup>1)</sup> | Abschnitt<br>Ausgewählte Abteilung bzw. Klasse<br>und Hauptgruppe                | Betriebe <sup>2)</sup> |                 |                   |                |                  |
|--|--|------------------------|-----------------|-------------------|----------------|------------------|
|  |  | Bayern                 | davon           |                   |                |                  |
|  |  |                        | Ober-<br>bayern | Nieder-<br>bayern | Ober-<br>pfalz | Ober-<br>franken |
| <b>B</b>   | <b>Bergbau und Gewinnung von Steinen und Erden .....</b>                         | <b>225</b>             | <b>64</b>       | <b>38</b>         | <b>23</b>      | <b>29</b>        |
| 08   | Gewinnung von Steinen und Erden, sonstiger Bergbau .....                         | 222                    | 63              | 37                | 23             | 29               |
| <b>C</b>   | <b>Verarbeitendes Gewerbe .....</b>  | <b>7 678</b>           | <b>1 923</b>    | <b>870</b>        | <b>780</b>     | <b>817</b>       |
| 10   | H. v. Nahrungs- und Futtermitteln .....  | 1 031                  | 277             | 136               | 90             | 84               |
| 10.13  | Fleischverarbeitung .....  | 210                    | 48              | 29                | 27             | 22               |
| 10.51  | Milchverarbeitung (ohne Herstellung von Speiseeis) .....                         | 84                     | 21              | 8                 | 6              | 6                |
| 10.71  | H. v. Backwaren (ohne Dauerbackwaren) .....                                      | 436                    | 130             | 55                | 38             | 30               |
| 11   | Getränkeherstellung .....  | 184                    | 43              | 30                | 20             | 25               |
| 11.05  | H. v. Bier .....   | 119                    | 32              | 22                | 13             | 15               |
| 13   | H. v. Textilien .....  | 126                    | 12              | 9                 | 8              | 62               |
| 14   | H. v. Bekleidung .....   | 70                     | 12              | 7                 | 11             | 15               |
| 14.13  | H. v. sonstiger Oberbekleidung .....   | 33                     | 7               | 2                 | 6              | 3                |
| 15   | H. v. Leder, Lederwaren und Schuhen .....  | 31                     | 7               | 2                 | 4              | 9                |
| 16   | H. v. Holz-, Flecht- und Korkwaren (ohne Möbel) .....                            | 235                    | 39              | 32                | 28             | 26               |
| 16.23  | H. v. sonstigen Konstruktions-, Fertigbauteilen u. ä. aus Holz .....             | 101                    | 16              | 12                | 10             | 5                |
| 17   | H. v. Papier, Pappe und Waren daraus .....                                       | 134                    | 28              | 7                 | 11             | 19               |
| 18   | H. v. Druckerzeugnissen, Vervielfältigung von Ton-, Bild- und Datenträgern ..... | 228                    | 59              | 19                | 21             | 23               |
| 20   | H. v. chemischen Erzeugnissen .....  | 231                    | 89              | 14                | 9              | 18               |
| 21   | H. v. pharmazeutischen Erzeugnissen .....  | 41                     | 24              | 2                 | 5              | 3                |
| 22   | H. v. Gummi- und Kunststoffwaren .....   | 619                    | 130             | 66                | 68             | 81               |
| 22.21  | H. v. Platten, Folien usw. aus Kunststoffen .....                                | 113                    | 19              | 13                | 13             | 17               |
| 22.29  | H. v. sonstigen Kunststoffwaren .....  | 304                    | 69              | 27                | 37             | 38               |
| 23   | H. v. Glas, -waren, Keramik, Verarbeitung von Steinen und Erden .....            | 675                    | 144             | 96                | 89             | 79               |
| 24   | Metallerzeugung und -bearbeitung .....   | 123                    | 22              | 6                 | 19             | 8                |
| 25   | H. v. Metallerzeugnissen .....   | 1 192                  | 226             | 162               | 138            | 111              |
| 25.11  | H. v. Metallkonstruktionen .....   | 201                    | 31              | 32                | 26             | 13               |
| 26   | H. v. DV-Geräten, elektronischen und optischen Erzeugnissen .....                | 392                    | 169             | 32                | 25             | 21               |
| 26.11  | H. v. elektronischen Bauelementen .....  | 63                     | 20              | 4                 | 8              | 2                |
| 26.30  | H. v. Geräten und Einrichtungen der Telekommunikationstechnik .....              | 18                     | 7               | 3                 | 2              | –                |
| 26.51  | H. v. Mess-, Kontroll-, Navigations- u. ä. Instrumenten u. Vorrichtungen .....   | 179                    | 77              | 13                | 6              | 10               |
| 26.60  | H. v. Bestrahlungs-, Elektrotherapie- und elektromedizinischen Geräten .....     | 16                     | 7               | 1                 | 1              | 1                |
| 27   | H. v. elektrischen Ausrüstungen .....  | 400                    | 112             | 44                | 44             | 35               |
| 27.11  | H. v. Elektromotoren, Generatoren und Transformatoren .....                      | 60                     | 15              | 13                | 3              | 5                |
| 27.12  | H. v. Elektrizitätsverteilungs- und -schalteinrichtungen .....                   | 120                    | 26              | 14                | 26             | 10               |
| 27.51  | H. v. elektrischen Haushaltsgeräten .....  | 16                     | 6               | 3                 | –              | –                |
| 27.90  | H. v. sonstigen elektrischen Geräten und Ausrüstungen a. n. g. ....              | 91                     | 30              | 6                 | 6              | 7                |
| 28   | Maschinenbau .....   | 946                    | 231             | 91                | 95             | 84               |
| 28.11  | H. v. Verbrennungsmotoren und Turbinen (ohne Kfz usw.) .....                     | 28                     | 5               | 2                 | 4              | 3                |
| 28.25  | H. v. kälte- und lufttechnischen Erzeugnissen, nicht für den Haushalt .....      | 60                     | 13              | 13                | 4              | 5                |
| 28.29  | H. v. sonstigen nicht WZ-spezifischen Maschinen a. n. g. ....                    | 125                    | 27              | 6                 | 15             | 16               |
| 28.41  | H. v. Werkzeugmaschinen für die Metallbearbeitung .....                          | 77                     | 21              | 3                 | 6              | 8                |
| 28.99  | H. v. Maschinen für sonstige bestimmte Wirtschaftszweige a. n. g. ....           | 214                    | 55              | 26                | 25             | 22               |
| 29   | H. v. Kraftwagen und Kraftwagenteilen .....                                      | 236                    | 55              | 41                | 31             | 20               |
| 29.10  | H. v. Kraftwagen und Kraftwagenmotoren .....                                     | 18                     | 5               | 3                 | 3              | 4                |
| 30   | Sonstiger Fahrzeugbau .....  | 50                     | 21              | 2                 | 7              | 4                |
| 30.30  | Luft- und Raumfahrzeugbau .....  | 27                     | 15              | 2                 | –              | –                |
| 31   | H. v. Möbeln .....   | 180                    | 28              | 17                | 16             | 46               |
| 31.01  | H. v. Büro- und Ladenmöbeln .....  | 67                     | 14              | 7                 | 8              | 9                |
| 32   | H. v. sonstigen Waren .....  | 284                    | 83              | 25                | 22             | 27               |
| 32.50  | H. v. medizinischen und zahnmedizinischen Apparaten und Materialien .....        | 177                    | 61              | 17                | 15             | 14               |
| 33   | Reparatur und Installation von Maschinen und Ausrüstungen .....                  | 260                    | 107             | 28                | 19             | 15               |
|  | <b>Insgesamt .....</b>   | <b>7 903</b>           | <b>1 987</b>    | <b>908</b>        | <b>803</b>     | <b>846</b>       |
|  | <b>darunter Vorleistungsgüterproduzenten .....</b>                               | <b>3 695</b>           | <b>838</b>      | <b>434</b>        | <b>411</b>     | <b>430</b>       |
|  | <b>Investitionsgüterproduzenten .....</b>  | <b>2 183</b>           | <b>620</b>      | <b>245</b>        | <b>211</b>     | <b>162</b>       |
|  | <b>Gebrauchsgüterproduzenten .....</b>   | <b>297</b>             | <b>78</b>       | <b>28</b>         | <b>24</b>      | <b>55</b>        |
|  | <b>Verbrauchsgüterproduzenten .....</b>  | <b>1 718</b>           | <b>445</b>      | <b>200</b>        | <b>157</b>     | <b>198</b>       |

<sup>1)</sup> Klassifikation der Wirtschaftszweige, Ausgabe 2008 (WZ 2008). – <sup>2)</sup> Jeweils 30. September.

**und Erden 2020 nach ausgewählten Wirtschaftsabteilungen bzw. -klassen und Regierungsbezirken**

Allgemeinen 20 oder mehr Beschäftigten –

| noch: Betriebe <sup>2)</sup> |                   |               | Beschäftigte <sup>2)</sup> |                 |                   |                |                  |                    |                   |          | Nr.<br>der<br>Klassi-<br>fika-<br>tion <sup>1)</sup> |
|------------------------------|-------------------|---------------|----------------------------|-----------------|-------------------|----------------|------------------|--------------------|-------------------|----------|--|
| noch: davon                  |                   |               | Bayern                     | davon           |                   |                |                  |                    |                   |          |  |
| Mittel-<br>franken           | Unter-<br>franken | Schwa-<br>ben |                            | Ober-<br>bayern | Nieder-<br>bayern | Ober-<br>pfalz | Ober-<br>franken | Mittel-<br>franken | Unter-<br>franken | Schwaben |  |
| 18                           | 24                | 29            | 6 215                      | 1 644           | 1 090             | 1 206          | 588              | 533                | 426               | 728      | B  |
| 18                           | 24                | 28            | .                          | .               | .                 | 1 206          | 588              | 533                | 426               | .        | 08   |
| 1 060                        | 873               | 1 355         | 1 293 292                  | 369 612         | 132 934           | 138 948        | 120 642          | 184 174            | 135 481           | 211 501  | C  |
| 108                          | 105               | 231           | 115 670                    | 30 828          | 11 867            | 12 130         | 9 068            | 13 519             | 11 124            | 27 134   | 10   |
| 26                           | 17                | 41            | 15 990                     | 3 490           | 1 786             | 3 058          | 1 209            | 2 555              | 862               | 3 030    | 10.13  |
| 4                            | 3                 | 36            | 18 867                     | 5 691           | 444               | 2 133          | 1 108            | 203                | 476               | 8 812    | 10.51  |
| 47                           | 53                | 83            | 47 797                     | 14 011          | 4 764             | 5 235          | 2 930            | 6 942              | 5 979             | 7 936    | 10.71  |
| 15                           | 26                | 25            | 16 145                     | 5 397           | 1 689             | 964            | 1 969            | 1 349              | 1 970             | 2 807    | 11   |
| 9                            | 12                | 16            | 10 050                     | 3 846           | 1 111             | 664            | 1 373            | 698                | 611               | 1 747    | 11.05  |
| 11                           | 8                 | 16            | 12 331                     | 1 681           | 461               | 699            | 6 091            | 561                | 701               | 2 137    | 13   |
| 4                            | 14                | 7             | 8 459                      | 1 183           | .                 | 661            | 3 237            | .                  | 1 113             | 1 220    | 14   |
| 3                            | 11                | 1             | 3 007                      | .               | .                 | 416            | 365              | .                  | .                 | .        | 14.13  |
| 4                            | 2                 | 3             | 3 561                      | .               | .                 | 159            | 587              | .                  | .                 | .        | 15   |
| 25                           | 37                | 48            | 18 195                     | 3 677           | 2 433             | 2 350          | 856              | 2 205              | 2 853             | 3 821    | 16   |
| 13                           | 19                | 26            | 9 488                      | 1 689           | 1 084             | 494            | 186              | 1 366              | 1 958             | 2 711    | 16.23  |
| 29                           | 16                | 24            | 22 327                     | 5 958           | 1 269             | 1 526          | 2 975            | 3 069              | 3 182             | 4 348    | 17   |
| 33                           | 24                | 49            | 16 895                     | 3 923           | 1 176             | 1 564          | 1 107            | 2 792              | 1 930             | 4 403    | 18   |
| 28                           | 27                | 46            | 55 330                     | 33 444          | 2 304             | 2 193          | 1 692            | 5 667              | 3 785             | 6 245    | 20   |
| 3                            | 1                 | 3             | 8 405                      | 5 067           | .                 | .              | .                | 228                | .                 | .        | 21   |
| 104                          | 52                | 118           | 78 059                     | 13 253          | 9 123             | 6 820          | 15 514           | 11 946             | 7 330             | 14 073   | 22   |
| 14                           | 9                 | 28            | 19 843                     | 2 859           | 1 393             | .              | 5 771            | .                  | 2 540             | 4 156    | 22.21  |
| 64                           | 21                | 48            | 33 775                     | 5 970           | 3 118             | 3 821          | 5 779            | 7 941              | 2 770             | 4 376    | 22.29  |
| 87                           | 86                | 94            | 49 598                     | 5 877           | 6 951             | 9 886          | 9 377            | 5 281              | 6 099             | 6 127    | 23   |
| 30                           | 18                | 20            | 25 667                     | 2 450           | 2 974             | 3 479          | 1 202            | 6 851              | 3 252             | 5 459    | 24   |
| 185                          | 132               | 238           | 107 846                    | 16 316          | 17 887            | 13 625         | 10 298           | 14 569             | 10 750            | 24 401   | 25   |
| 33                           | 26                | 40            | 20 287                     | 1 807           | 3 834             | 2 903          | 1 136            | 2 128              | 3 427             | 5 052    | 25.11  |
| 65                           | 30                | 50            | 94 675                     | 39 575          | 5 947             | 8 834          | 6 873            | 19 000             | 4 794             | 9 652    | 26   |
| 14                           | 3                 | 12            | 23 962                     | 9 885           | 1 361             | 5 871          | .                | 4 944              | .                 | 1 441    | 26.11  |
| 1                            | 1                 | 4             | 3 372                      | .               | 214               | .              | —                | .                  | .                 | 453      | 26.30  |
| 31                           | 21                | 21            | 36 691                     | 17 568          | 3 251             | .              | .                | 4 097              | 4 211             | 5 986    | 26.51  |
| 5                            | 1                 | —             | 15 510                     | 1 189           | .                 | .              | .                | .                  | .                 | —        | 26.60  |
| 70                           | 37                | 58            | 109 016                    | 16 806          | 5 544             | 24 719         | 6 446            | 32 956             | 10 846            | 11 699   | 27   |
| 11                           | 9                 | 4             | 20 829                     | 1 586           | 1 810             | 1 295          | 1 253            | 8 521              | 5 509             | 855      | 27.11  |
| 16                           | 7                 | 21            | 42 116                     | 3 172           | 1 806             | 19 709         | 1 020            | 12 444             | 900               | 3 065    | 27.12  |
| 2                            | 2                 | 3             | 9 698                      | 3 572           | 107               | —              | —                | .                  | .                 | .        | 27.51  |
| 18                           | 10                | 14            | 17 208                     | 2 637           | 1 305             | 1 894          | 1 258            | 6 704              | 731               | 2 679    | 27.90  |
| 107                          | 140               | 198           | 227 814                    | 39 096          | 21 343            | 23 553         | 25 613           | 32 064             | 35 340            | 50 805   | 28   |
| 7                            | 1                 | 6             | 25 731                     | 854             | .                 | 625            | .                | 9 420              | .                 | .        | 28.11  |
| 6                            | 4                 | 15            | 13 201                     | 4 138           | 3 866             | 727            | 1 905            | 292                | 142               | 2 131    | 28.25  |
| 19                           | 10                | 32            | 31 527                     | 5 099           | 4 599             | 9 550          | 1 323            | 2 775              | 943               | 7 238    | 28.29  |
| 7                            | 10                | 22            | 18 528                     | 2 764           | 132               | 633            | 2 331            | 1 245              | 1 746             | 9 677    | 28.41  |
| 20                           | 33                | 33            | 25 716                     | 5 202           | 2 809             | 3 727          | 2 196            | 967                | 5 283             | 5 532    | 28.99  |
| 22                           | 27                | 40            | 203 627                    | 100 998         | 33 954            | 16 012         | 5 620            | 11 061             | 18 644            | 17 338   | 29   |
| 2                            | —                 | 1             | 133 314                    | 91 751          | .                 | .              | 1 000            | .                  | —                 | .        | 29.10  |
| 5                            | 3                 | 8             | 35 057                     | 18 695          | .                 | .              | 197              | 1 172              | .                 | 13 464   | 30   |
| 3                            | —                 | 7             | 28 396                     | 14 663          | .                 | —              | —                | .                  | —                 | .        | 30.30  |
| 19                           | 30                | 24            | 21 578                     | 2 813           | 1 171             | 1 837          | 6 659            | 4 455              | 2 840             | 1 803    | 31   |
| 7                            | 14                | 8             | 5 328                      | 1 139           | 301               | 536            | .                | 900                | 1 036             | .        | 31.01  |
| 73                           | 29                | 25            | 31 957                     | 7 390           | 2 335             | 2 133          | 2 962            | 9 625              | 5 602             | 1 910    | 32   |
| 29                           | 24                | 17            | 18 846                     | 5 988           | 1 502             | 1 636          | 1 121            | 2 441              | 4 978             | 1 180    | 32.50  |
| 33                           | 28                | 30            | 28 446                     | 13 651          | 2 098             | 3 188          | 1 335            | 4 585              | 2 098             | 1 491    | 33   |
| 1 078                        | 897               | 1 384         | 1 299 507                  | 371 256         | 134 024           | 140 154        | 121 230          | 184 707            | 135 907           | 212 229  |  |
| 551                          | 388               | 643           | 459 996                    | 100 967         | 44 106            | 68 934         | 50 633           | 81 445             | 41 729            | 72 182   |  |
| 276                          | 289               | 380           | 603 109                    | 205 455         | 70 157            | 50 381         | 40 835           | 68 668             | 70 983            | 96 630   |  |
| 36                           | 37                | 39            | 42 438                     | .               | .                 | 2 789          | .                | 6 778              | .                 | .        |  |
| 215                          | 182               | 321           | 1 856                      | 51 717          | 16 939            | 18 050         | 22 174           | 27 816             | 17 910            | 37 502   |  |

**4. Betriebe des Verarbeitenden Gewerbes, Bergbaus und der Gewinnung von Steinen und Erden**  
**Ende September 2020 nach ausgewählten Wirtschaftsabteilungen und Größenklassen**  
– Betriebe von rechtlichen Einheiten mit im Allgemeinen 20 oder mehr Beschäftigten –

| Nr.<br>der<br>Klassi-<br>fika-<br>tion <sup>1)</sup> | Abschnitt<br>Ausgewählte Abteilung                                    | Betriebe<br>insgesamt | davon Betriebe mit ... Beschäftigten |              |              |            |            |                       |
|--|---|-----------------------|--------------------------------------|--------------|--------------|------------|------------|-----------------------|
|  |   |                       | unter<br>50                          | 50           | 100          | 250        | 500        | 1 000<br>oder<br>mehr |
|  |   |                       |                                      | bis unter    |              |            |            |                       |
|  |   |                       |                                      | 100          | 250          | 500        | 1 000      |                       |
| <b>B</b>   | <b>Bergbau und Gewinnung von Steinen und Erden .....</b>              | <b>225</b>            | <b>201</b>                           | <b>16</b>    | <b>•</b>     | <b>•</b>   | <b>–</b>   | <b>–</b>              |
| <b>C</b>   | <b>Verarbeitendes Gewerbe .....</b>                                   | <b>7 678</b>          | <b>3 711</b>                         | <b>1 549</b> | <b>•</b>     | <b>•</b>   | <b>247</b> | <b>158</b>            |
| 10   | H. v. Nahrungs- und Futtermitteln .....                               | 1 031                 | 523                                  | 224          | 182          | 62         | 31         | 9                     |
| 11   | Getränkeherstellung .....   | 184                   | 98                                   | 46           | 27           | 6          | 7          | –                     |
| 13   | H. v. Textilien .....   | 126                   | 55                                   | 31           | 33           | •          | •          | –                     |
| 14   | H. v. Bekleidung .....  | 70                    | 29                                   | 20           | 16           | •          | •          | •                     |
| 16   | H. v. Holz-, Flecht-, Korb- und Korkwaren (ohne Möbel) .....          | 235                   | 152                                  | 44           | 24           | 10         | 5          | –                     |
| 17   | H. v. Papier, Pappe und Waren daraus .....                            | 134                   | 33                                   | 31           | 45           | 20         | •          | •                     |
| 18   | H. v. Druckerzeugnissen, Vervielfält. v. Ton-, Bild-, Datenträgern .. | 228                   | 135                                  | 49           | 33           | •          | •          | –                     |
| 20   | H. v. chemischen Erzeugnissen .....                                   | 231                   | 78                                   | 44           | 59           | 28         | 16         | 6                     |
| 22   | H. v. Gummi- und Kunststoffwaren .....                                | 619                   | 256                                  | 134          | 163          | 43         | 17         | 6                     |
| 23   | H. v. Glas-, -waren, Keramik, Verarbeitung von Steinen und Erden      | 675                   | 449                                  | 92           | 90           | 32         | •          | •                     |
| 24   | Metallerzeugung und -bearbeitung .....                                | 123                   | 38                                   | 23           | 34           | 18         | 5          | 5                     |
| 25   | H. v. Metallerzeugnissen .....  | 1 192                 | 696                                  | 259          | 161          | 50         | 18         | 8                     |
| 26   | H. v. DV-Geräten, elektronischen und optischen Erzeugnissen .....     | 392                   | 168                                  | 85           | 75           | 30         | 14         | 20                    |
| 27   | H. v. elektrischen Ausrüstungen .....                                 | 400                   | 144                                  | 78           | 94           | 34         | 26         | 24                    |
| 28   | Maschinenbau .....  | 946                   | 354                                  | 188          | 208          | 111        | 53         | 32                    |
| 29   | H. v. Kraftwagen und Kraftwagenteilen .....                           | 236                   | 63                                   | 46           | 46           | 37         | 18         | 26                    |
| 31   | H. v. Möbeln .....  | 180                   | 98                                   | 31           | 37           | 8          | •          | •                     |
| 32   | H. v. sonstigen Waren .....   | 284                   | 154                                  | 57           | 47           | 15         | 7          | 4                     |
|  | <b>Insgesamt</b>  | <b>7 903</b>          | <b>3 912</b>                         | <b>1 565</b> | <b>1 455</b> | <b>566</b> | <b>247</b> | <b>158</b>            |

**5. Beschäftigte des Verarbeitenden Gewerbes, Bergbaus und der Gewinnung von Steinen und Erden**  
**Ende September 2020 nach ausgewählten Wirtschaftsabteilungen und Größenklassen**  
– Betriebe von rechtlichen Einheiten mit im Allgemeinen 20 oder mehr Beschäftigten –

| Nr.<br>der<br>Klassi-<br>fika-<br>tion <sup>1)</sup> | Abschnitt<br><br>Ausgewählte Abteilung                                | Beschäftigte<br>insgesamt | davon in Betrieben mit ... Beschäftigten |           |         |         |         |                       |
|--|---|---------------------------|--|-----------|---------|---------|---------|-----------------------|
|  |   |                           | unter<br>50                              | 50        | 100     | 250     | 500     | 1 000<br>oder<br>mehr |
|  |   |                           |  | bis unter |         |         |         |                       |
|  |   |                           |  | 100       | 250     | 500     | 1 000   |                       |
| B  | Bergbau und Gewinnung von Steinen und Erden .....                     | 6 215                     | 3 435                                    | 1 175     | •       | •       | –       | –                     |
| C  | Verarbeitendes Gewerbe .....  | 1 293 292                 | 112 213                                  | 110 865   | •       | •       | 168 032 | 476 327               |
| 10   | H. v. Nahrungs- und Futtermitteln .....                               | 115 670                   | 16 651                                   | 15 964    | 29 583  | 22 353  | 19 741  | 11 378                |
| 11   | Getränkeherstellung .....   | 16 145                    | 3 074                                    | 3 327     | 3 653   | 2 236   | 3 855   | –                     |
| 13   | H. v. Textilien .....   | 12 331                    | 1 688                                    | 2 353     | 4 735   | •       | •       | –                     |
| 14   | H. v. Bekleidung .....  | 8 459                     | 870                                      | 1 382     | 2 435   | •       | •       | •                     |
| 16   | H. v. Holz-, Flecht-, Korb- und Korkwaren (ohne Möbel) .....          | 18 195                    | 4 481                                    | 3 226     | 3 699   | 3 180   | 3 609   | –                     |
| 17   | H. v. Papier, Pappe und Waren daraus .....                            | 22 327                    | 1 088                                    | 2 279     | 7 503   | 7 430   | •       | •                     |
| 18   | H. v. Druckerzeugnissen, Vervielfält. v. Ton-, Bild-, Datenträgern .. | 16 895                    | 4 067                                    | 3 538     | 5 131   | •       | •       | –                     |
| 20   | H. v. chemischen Erzeugnissen .....                                   | 55 330                    | 2 392                                    | 3 252     | 9 076   | 9 765   | 10 878  | 19 967                |
| 22   | H. v. Gummi- und Kunststoffwaren .....                                | 78 059                    | 8 689                                    | 9 652     | 25 254  | 14 911  | 10 537  | 9 016                 |
| 23   | H. v. Glas-, -waren, Keramik, Verarbeitung von Steinen und Erden      | 49 598                    | 8 591                                    | 6 714     | 14 258  | 11 110  | •       | •                     |
| 24   | Metallerzeugung und -bearbeitung .....                                | 25 667                    | 1 312                                    | 1 767     | 5 075   | 6 401   | 3 276   | 7 836                 |
| 25   | H. v. Metallerzeugnissen .....  | 107 846                   | 22 858                                   | 17 951    | 24 068  | 17 318  | 12 902  | 12 749                |
| 26   | H. v. DV-Geräten, elektronischen und optischen Erzeugnissen .....     | 94 675                    | 5 431                                    | 6 136     | 11 875  | 10 827  | 9 659   | 50 747                |
| 27   | H. v. elektrischen Ausrüstungen .....                                 | 109 016                   | 4 601                                    | 5 398     | 15 268  | 11 690  | 17 742  | 54 317                |
| 28   | Maschinenbau .....  | 227 814                   | 11 076                                   | 13 627    | 32 589  | 38 949  | 37 403  | 94 170                |
| 29   | H. v. Kraftwagen und Kraftwagenteilen .....                           | 203 627                   | 2 216                                    | 3 481     | 7 057   | 13 577  | 12 487  | 164 809               |
| 31   | H. v. Möbeln .....  | 21 578                    | 3 260                                    | 2 279     | 5 377   | 3 139   | •       | •                     |
| 32   | H. v. sonstigen Waren .....   | 31 957                    | 4 551                                    | 4 007     | 7 240   | 5 525   | 5 034   | 5 600                 |
|  | Insgesamt   | 1 299 507                 | 115 648                                  | 112 040   | 226 794 | 200 666 | 168 032 | 476 327               |

<sup>1)</sup> Klassifikation der Wirtschaftszweige, Ausgabe 2008 (WZ 2008).

## 6. Investitionen des Verarbeitenden Gewerbes, Bergbaus und der Gewinnung von Steinen und Erden 2019 nach ausgewählten Wirtschaftsabteilungen und Anlagearten

– Betriebe von rechtlichen Einheiten mit 20 oder mehr Beschäftigten –

| Nr.<br>der<br>Klassi-<br>fika-<br>tion <sup>1)</sup> | Abschnitt<br>Ausgewählte Abteilung  | Aktivierte Bruttozugänge an Sachanlagen |                               |  |                   |
|--|---|---|-------------------------------|--|-------------------|
|  |   | Bebaute<br>Grundstücke<br>und<br>Bauten | Grundstücke<br>ohne<br>Bauten | Maschinen<br>und<br>Betriebs-<br>ausstattung | insgesamt         |
|  |   | 1 000 €                                 |                               |  |                   |
| <b>B</b>   | <b>Bergbau und Gewinnung von Steinen und Erden .....</b>                      | <b>8 710</b>                            | <b>15 641</b>                 | <b>85 743</b>                                | <b>110 094</b>    |
| 08   | Gewinnung von Steinen und Erden, sonstiger Bergbau .....                      | •                                       | •                             | •  | •                 |
| <b>C</b>   | <b>Verarbeitendes Gewerbe .....</b>   | <b>2 041 285</b>                        | <b>72 394</b>                 | <b>12 614 652</b>                            | <b>14 728 331</b> |
| 10   | H. v. Nahrungs- und Futtermitteln .....                                       | 128 049                                 | 3 535                         | 675 079                                      | 806 662           |
| 11   | Getränkeherstellung .....   | 72 312                                  | 1 662                         | 257 040                                      | 331 015           |
| 13   | H. v. Textilien .....   | •                                       | •                             | •  | 72 078            |
| 14   | H. v. Bekleidung .....  | •                                       | •                             | 18 878                                       | 41 804            |
| 15   | H. v. Leder, Lederwaren und Schuhen .....                                     | •                                       | •                             | •  | •                 |
| 16   | H. v. Holz-, Flecht-, Korb- u. Korkwaren (ohne Möbel) .....                   | 31 357                                  | 3 007                         | 188 133                                      | 222 498           |
| 17   | H. v. Papier, Pappe und Waren daraus .....                                    | •                                       | •                             | 204 060                                      | 243 369           |
| 18   | H. v. Druckerzeugnissen, Vervielfältigung von Ton-, Bild- u. Datenträgern ... | •                                       | •                             | 63 728                                       | 65 636            |
| 20   | H. v. chemischen Erzeugnissen .....   | 167 933                                 | 9 428                         | 858 375                                      | 1 035 736         |
| 21   | H. v. pharmazeutischen Erzeugnissen .....                                     | •                                       | •                             | 54 199                                       | 59 776            |
| 22   | H. v. Gummi- und Kunststoffwaren .....  | 61 169                                  | 682                           | 485 727                                      | 547 578           |
| 23   | H. v. Glas-, -waren, Keramik, Verarbeitung von Steinen und Erden .....        | 78 201                                  | 10 581                        | 535 341                                      | 624 123           |
| 24   | Metallerzeugung und -bearbeitung .....  | 11 799                                  | 1 264                         | 197 211                                      | 210 274           |
| 25   | H. v. Metallerzeugnissen .....  | 117 570                                 | 4 798                         | 736 157                                      | 858 525           |
| 26   | H. v. DV-Geräten, elektronischen und optischen Erzeugnissen .....             | 99 401                                  | 2 536                         | 893 735                                      | 995 671           |
| 27   | H. v. elektrischen Ausrüstungen .....   | 81 043                                  | 3 092                         | 695 133                                      | 779 269           |
| 28   | Maschinenbau .....  | 311 998                                 | 12 260                        | 1 246 492                                    | 1 570 751         |
| 29   | H. v. Kraftwagen und Kraftwagenteilen .....                                   | 655 078                                 | 9 982                         | 4 446 280                                    | 5 111 341         |
| 30   | Sonstiger Fahrzeugbau .....   | 69 254                                  | –                             | 335 010                                      | 404 264           |
| 31   | H. v. Möbeln .....  | 16 372                                  | 168                           | 74 739                                       | 91 278            |
|  | <b>Insgesamt</b>  | <b>2 049 994</b>                        | <b>88 035</b>                 | <b>12 700 395</b>                            | <b>14 838 424</b> |

## 7. Investitionen des Verarbeitenden Gewerbes, Bergbaus und der Gewinnung von Steinen und Erden 2019 nach ausgewählten Hauptgruppen und Anlagearten

– Betriebe von rechtlichen Einheiten mit 20 oder mehr Beschäftigten –

| Ausgewählte Hauptgruppe <sup>1)</sup>       | Aktivierte Bruttozugänge an Sachanlagen |                               |  |                   | Investitionen insgesamt  |                                |
|---|---|-------------------------------|--|-------------------|--------------------------|--------------------------------|
|   | Bebaute<br>Grundstücke<br>und<br>Bauten | Grundstücke<br>ohne<br>Bauten | Maschinen<br>und<br>Betriebs-<br>ausstattung | insgesamt         | je<br>Beschäf-<br>tigten | im<br>Verhältnis<br>zum Umsatz |
|   | 1 000 €                                 |                               |  |                   | €                        | %                              |
| <b>Insgesamt</b>                            | <b>2 049 994</b>                        | <b>88 035</b>                 | <b>12 700 395</b>                            | <b>14 838 424</b> | <b>11 189</b>            | <b>3,9</b>                     |
| darunter Vorleistungsgüterproduzenten ..... | 565 390                                 | 37 286                        | 4 071 664                                    | 4 674 339         | 9 927                    | 4,5                            |
| Investitionsgüterproduzenten .....          | 1 197 682                               | 32 459                        | 6 914 031                                    | 8 144 172         | 13 241                   | 3,8                            |
| Gebrauchsgüterproduzenten .....             | •                                       | •                             | •  | 312 296           | 7 261                    | •                              |
| Verbrauchsgüterproduzenten .....            | •                                       | •                             | 1 255 768                                    | 1 528 461         | 7 828                    | 3,5                            |

<sup>1)</sup> Klassifikation der Wirtschaftszweige, Ausgabe 2008 (WZ 2008).

8. Index des Auftragseingangs für das Verarbeitende Gewerbe seit 2017 nach Wirtschaftsabteilungen

– 2015 = 100; Volumenindex<sup>1)</sup> –

| Nr.<br>der<br>Klassi-<br>fika-<br>tion <sup>2)</sup> | Abschnitt<br>Ausgewählte Abteilung<br>Ausgewählte Hauptgruppe    | Gewich-<br>tung | Bayern             |       |       |       | Veränderung<br>2020 ggü.<br>2019<br>in % |        |
|--|--|-----------------|--------------------|-------|-------|-------|--|--------|
|  |  |                 | 2017               | 2018  | 2019  | 2020  |  |        |
|  |  |                 | Monatsdurchschnitt |       |       |       |  |        |
| C  | Verarbeitendes Gewerbe .....                                     | insgesamt       | 100                | 110,4 | 113,4 | 107,7 | 99,3                                     | - 7,8  |
|  |  | Inland          | 100                | 108,6 | 105,3 | 98,6  | 92,5                                     | - 6,2  |
|  |  | Ausland         | 100                | 111,5 | 118,4 | 113,3 | 103,5                                    | - 8,6  |
| 13   | H. v. Textilien .....  | insgesamt       | 0,830              | 107,6 | 109,0 | 100,5 | 97,7                                     | - 2,8  |
|  |  | Inland          | 0,969              | 100,5 | 101,4 | 92,5  | 94,8                                     | 2,5    |
|  |  | Ausland         | 0,744              | 113,3 | 115,0 | 107,0 | 100,0                                    | - 6,6  |
| 14   | H. v. Bekleidung .....   | insgesamt       | 1,009              | 98,3  | 94,3  | 74,9  | 60,8                                     | - 18,8 |
|  |  | Inland          | 1,821              | 98,8  | 100,8 | 73,3  | 59,8                                     | - 18,5 |
|  |  | Ausland         | 0,509              | 97,2  | 80,0  | 78,3  | 63,1                                     | - 19,4 |
| 17   | H. v. Papier, Pappe und Waren daraus .....                       | insgesamt       | 2,278              | 104,6 | 105,8 | 106,5 | 101,8                                    | - 4,5  |
|  |  | Inland          | 3,532              | 90,9  | 94,2  | 93,8  | 91,9                                     | - 2,0  |
|  |  | Ausland         | 1,507              | 124,3 | 122,4 | 124,8 | 115,9                                    | - 7,1  |
| 20   | H. v. chemischen Erzeugnissen .....                              | insgesamt       | 6,170              | 108,3 | 108,3 | 91,2  | 93,0                                     | 2,0    |
|  |  | Inland          | 6,055              | 104,1 | 102,4 | 93,7  | 91,6                                     | - 2,3  |
|  |  | Ausland         | 6,240              | 110,8 | 111,8 | 89,6  | 93,9                                     | 4,7    |
| 21   | H. v. pharmazeutischen Erzeugnissen .....                        | insgesamt       | 0,821              | 96,6  | 100,9 | 107,0 | 114,1                                    | 6,7    |
|  |  | Inland          | 1,041              | 90,3  | 95,3  | 101,8 | 108,7                                    | 6,7    |
|  |  | Ausland         | 0,686              | 102,5 | 106,1 | 111,8 | 119,2                                    | 6,6    |
| 24   | Metallerzeugung und -bearbeitung .....                           | insgesamt       | 2,672              | 101,8 | 98,9  | 88,4  | 85,0                                     | - 3,9  |
|  |  | Inland          | 4,217              | 101,6 | 99,5  | 88,0  | 83,5                                     | - 5,1  |
|  |  | Ausland         | 1,722              | 102,2 | 97,9  | 89,0  | 87,2                                     | - 2,1  |
| 25   | H. v. Metallerzeugnissen .....                                   | insgesamt       | 5,389              | 110,4 | 113,9 | 109,4 | 98,9                                     | - 9,6  |
|  |  | Inland          | 9,254              | 111,8 | 114,8 | 112,2 | 101,6                                    | - 9,4  |
|  |  | Ausland         | 3,014              | 107,8 | 112,2 | 104,0 | 93,7                                     | - 9,9  |
| 26   | H. v. DV-Geräten, elektronischen und optischen Erzeugnissen .... | insgesamt       | 11,161             | 123,1 | 122,3 | 115,8 | 114,1                                    | - 1,5  |
|  |  | Inland          | 9,814              | 120,9 | 107,7 | 89,4  | 94,5                                     | 5,8    |
|  |  | Ausland         | 11,988             | 124,2 | 129,6 | 129,1 | 123,9                                    | - 4,1  |
| 27   | H. v. elektrischen Ausrüstungen .....                            | insgesamt       | 10,231             | 101,6 | 98,5  | 88,7  | 83,7                                     | - 5,6  |
|  |  | Inland          | 10,391             | 101,9 | 96,6  | 87,3  | 90,7                                     | 4,0    |
|  |  | Ausland         | 10,133             | 101,4 | 99,7  | 89,5  | 79,3                                     | - 11,5 |
| 28   | Maschinenbau .....   | insgesamt       | 18,312             | 108,1 | 113,1 | 102,0 | 90,2                                     | - 11,6 |
|  |  | Inland          | 16,592             | 103,3 | 107,1 | 94,6  | 86,1                                     | - 8,9  |
|  |  | Ausland         | 19,369             | 110,5 | 116,3 | 105,9 | 92,3                                     | - 12,8 |
| 29   | H. v. Kraftwagen und Kraftwagenteilen .....                      | insgesamt       | 37,684             | 112,9 | 110,4 | 110,7 | 96,7                                     | - 12,7 |
|  |  | Inland          | 32,351             | 114,2 | 104,4 | 102,6 | 84,1                                     | - 18,0 |
|  |  | Ausland         | 40,960             | 112,3 | 113,3 | 114,7 | 102,8                                    | - 10,3 |
| 30   | Sonstiger Fahrzeugbau .....                                      | insgesamt       | 3,445              | 101,6 | 198,3 | 189,5 | 204,8                                    | 8,1    |
|  |  | Inland          | 3,964              | 106,5 | 125,5 | 139,4 | 187,3                                    | 34,4   |
|  |  | Ausland         | 3,126              | 97,9  | 255,0 | 228,5 | 218,5                                    | - 4,4  |
|  | Vorleistungsgüterproduzenten .....                               | insgesamt       | 27,287             | 110,1 | 111,7 | 100,2 | 98,4                                     | - 1,8  |
|  |  | Inland          | 31,449             | 105,4 | 106,9 | 95,1  | 97,1                                     | 2,0    |
|  |  | Ausland         | 24,729             | 113,8 | 115,4 | 104,2 | 99,4                                     | - 4,6  |
|  | Investitionsgüterproduzenten .....                               | insgesamt       | 67,655             | 111,0 | 115,1 | 111,9 | 100,7                                    | - 10,0 |
|  |  | Inland          | 61,643             | 111,2 | 104,7 | 101,4 | 91,4                                     | - 9,8  |
|  |  | Ausland         | 71,350             | 110,9 | 120,7 | 117,5 | 105,6                                    | - 10,1 |
|  | Gebrauchsgüterproduzenten .....                                  | insgesamt       | 1,845              | 107,2 | 107,4 | 95,8  | 85,0                                     | - 11,3 |
|  |  | Inland          | 2,475              | 102,9 | 114,9 | 96,4  | 77,0                                     | - 20,1 |
|  |  | Ausland         | 1,458              | 111,5 | 99,6  | 95,2  | 93,3                                     | - 2,0  |
|  | Verbrauchsgüterproduzenten .....                                 | insgesamt       | 3,213              | 100,9 | 95,7  | 89,9  | 87,1                                     | - 3,1  |
|  |  | Inland          | 4,433              | 98,7  | 97,1  | 86,0  | 83,3                                     | - 3,2  |
|  |  | Ausland         | 2,464              | 103,4 | 94,2  | 94,2  | 91,3                                     | - 3,0  |

<sup>1)</sup> Zur Unterscheidung zum ebenfalls veröffentlichten Wertindex. – <sup>2)</sup> Nur auftragseingangsmeldepflichtige Wirtschaftsklassen nach der Klassifikation der Wirtschaftszweige, Ausgabe 2008 (WZ 2008).

# 9. Index der Produktion für das Verarbeitende Gewerbe, den Bergbau und die Gewinnung von Steinen und Erden seit 2017 nach ausgewählten Wirtschaftsabteilungen

– 2015 = 100 –

| Nr.<br>der<br>Klassi-<br>fika-<br>tion <sup>1)</sup> | Abschnitt<br>Ausgewählte Abteilung<br>Ausgewählte Hauptgruppe                   | Gewich-<br>tung | Bayern                           |       |       |       | Veränderung<br>2020 ggü.<br>2019<br>in % |
|--|---|-----------------|----------------------------------|-------|-------|-------|--|
|  |   |                 | 2017                             | 2018  | 2019  | 2020  |  |
|  |   |                 | Monatsdurchschnitt <sup>2)</sup> |       |       |       |  |
| B+C  | Verarbeitendes Gewerbe, Bergbau und Gewinnung von Steinen und Erden .           | 100             | 106,0                            | 107,7 | 103,6 | 93,7  | - 9,6                                    |
| B  | Bergbau und Gewinnung von Steinen und Erden .....                               | 0,347           | 100,5                            | 95,6  | 92,2  | 99,2  | 7,5                                      |
| C  | Verarbeitendes Gewerbe .....  | 99,653          | 106,0                            | 107,8 | 103,7 | 93,6  | - 9,7                                    |
| 10   | H. v. Nahrungs- und Futtermitteln .....   | 5,809           | 103,5                            | 106,0 | 108,1 | 105,7 | - 2,2                                    |
| 11   | Getränkeherstellung .....   | 1,595           | 101,3                            | 107,7 | 110,6 | 106,1 | - 4,0                                    |
| 13   | H. v. Textilien .....   | 0,776           | 106,2                            | 105,3 | 100,9 | 92,8  | - 8,0                                    |
| 14   | H. v. Bekleidung .....  | 0,360           | 101,7                            | 101,3 | 101,5 | 85,1  | - 16,2                                   |
| 16   | H. v. Holz-, Flecht-, Korb- und Korkwaren (ohne Möbel) .....                    | 1,053           | 107,6                            | 107,4 | 106,1 | 110,7 | 4,3                                      |
| 17   | H. v. Papier, Pappe und Waren daraus .....                                      | 1,830           | 103,1                            | 106,9 | 98,2  | 92,0  | - 6,3                                    |
| 18   | H. v. Druckerzeugnissen, Vervielfältigung von Ton-, Bild- u. Datenträgern ..... | 1,333           | 96,7                             | 93,9  | 100,1 | 87,2  | - 12,9                                   |
| 20   | H. v. chemischen Erzeugnissen .....   | 5,446           | 105,4                            | 104,2 | 95,3  | 92,8  | - 2,6                                    |
| 21   | H. v. pharmazeutischen Erzeugnissen .....                                       | 0,879           | 106,5                            | 112,7 | 125,2 | 132,3 | 5,6                                      |
| 22   | H. v. Gummi- und Kunststoffwaren .....  | 4,789           | 106,9                            | 107,4 | 102,5 | 94,3  | - 8,0                                    |
| 23   | H. v. Glas-, -waren, Keramik, Verarbeitung von Steinen und Erden .....          | 3,179           | 103,4                            | 106,5 | 109,4 | 109,8 | 0,4                                      |
| 24   | Metallerzeugung und -bearbeitung .....  | 1,506           | 102,1                            | 103,2 | 95,8  | 82,5  | - 13,8                                   |
| 25   | H. v. Metallerzeugnissen .....  | 6,557           | 109,3                            | 111,9 | 108,3 | 96,5  | - 10,9                                   |
| 26   | H. v. DV-Geräten, elektronischen und optischen Erzeugnissen .....               | 7,343           | 109,7                            | 112,5 | 119,6 | 104,3 | - 12,8                                   |
| 27   | H. v. elektrischen Ausrüstungen .....   | 7,519           | 107,2                            | 107,0 | 104,8 | 99,7  | - 4,9                                    |
| 28   | Maschinenbau .....  | 16,258          | 108,3                            | 109,9 | 108,5 | 94,9  | - 12,5                                   |
| 29   | H. v. Kraftwagen und Kraftwagenteilen .....                                     | 24,039          | 105,7                            | 107,6 | 92,5  | 78,1  | - 15,6                                   |
| 30   | Sonstiger Fahrzeugbau .....   | 3,229           | 104,5                            | 110,4 | 118,3 | 105,0 | - 11,3                                   |
| 31   | H. v. Möbeln .....  | 0,703           | 97,6                             | 93,4  | 90,5  | 87,3  | - 3,5                                    |
| 32   | H. v. sonstigen Waren .....   | 2,064           | 100,0                            | 103,4 | 105,9 | 102,8 | - 2,9                                    |
| 33   | Reparatur und Installation von Maschinen und Ausrüstungen .....                 | 2,305           | 105,8                            | 110,3 | 111,4 | 99,8  | - 10,4                                   |
|  | Vorleistungsgüterproduzenten .....  | 30,243          | 107,7                            | 110,2 | 105,7 | 99,7  | - 5,6                                    |
|  | Investitionsgüterproduzenten .....  | 54,327          | 105,7                            | 107,7 | 102,6 | 88,8  | - 13,5                                   |
|  | Verbrauchsgüterproduzenten .....  | 12,033          | 102,8                            | 103,6 | 106,0 | 101,5 | - 4,3                                    |

<sup>1)</sup> Klassifikation der Wirtschaftszweige, Ausgabe 2008 (WZ 2008). – <sup>2)</sup> Aufgrund revidierter Produktionsmeldungen wurden die Basis 2015 und die Gewichtung Anfang 2020 rückwirkend angepasst.

# 10. Produktion des Verarbeitenden Gewerbes, Bergbaus und der Gewinnung von Steinen und Erden 2020 nach ausgewählten Güterklassen

– Betriebe von rechtlichen Einheiten mit im Allgemeinen 20 oder mehr Beschäftigten –

| Nr.<br>der<br>Klassi-<br>fika-<br>tion <sup>1)</sup> | Ausgewählte<br>Güterabteilung, -klasse  | Bayern                     | Deutschland | Anteil<br>Bayerns<br>an Deutsch-<br>land 2020<br>in % |
|--|---|----------------------------|-------------|---|
|  |   | 2020                       |             |   |
|  |   | Produktionswert in 1 000 € |             |   |
| 08   | Steine und Erden, sonstige Bergbauerzeugnisse .....                                   | 758 642                    | 4 230 243   | 17,9  |
| 0811   | Naturwerksteine und Natursteine, Kalk- und Gipssteine, Kreide und Schiefer .....      | 52 143                     | 334 253     | 15,6  |
| 0812   | Kies, Sand, Ton und Kaolin .....  | 585 434                    | 2 845 514   | 20,6  |
| 0899   | Steine und Erden, a. n. g.; sonstige Bergbauerzeugnisse .....                         | 49 438                     | 104 540     | 47,3  |
| 10   | Nahrungs- und Futtermittel .....  | 23 616 190                 | 139 598 820 | 16,9  |
| 1011   | Fleisch (ohne Geflügel) .....   | 1 456 373                  | 18 828 507  | 7,7   |
| 1012   | Geflügelfleisch .....   | 451 082                    | 3 366 534   | 13,4  |
| 1013   | Verarbeitetes Fleisch .....   | 2 371 251                  | 16 405 306  | 14,5  |
| 1031   | Verarbeitete Kartoffeln und Kartoffelerzeugnisse .....                                | 218 615                    | 1 448 027   | 15,1  |
| 1032   | Frucht- und Gemüsesäfte, nicht gegoren, ohne Zusatz von Alkohol .....                 | 189 145                    | 1 933 243   | 9,8   |
| 1039   | Verarbeitetes Obst und Gemüse, a. n. g. ....  | 693 151                    | 4 599 422   | 15,1  |
| 1071   | Backwaren (ohne Dauerbackwaren) .....   | 2 622 463                  | 15 456 768  | 17,0  |
| 1072   | Dauerbackwaren .....  | 273 936                    | 2 852 287   | 9,6   |
| 1082   | Süßwaren (ohne Dauerbackwaren) .....  | 507 281                    | 9 174 820   | 5,5   |
| 1083   | Kaffee und Tee, Kaffee-Ersatz .....   | 188 545                    | 2 915 013   | 6,5   |
| 1084   | Würzen und Soßen .....  | 635 243                    | 3 398 324   | 18,7  |
| 1085   | Fertiggerichte .....  | 236 222                    | 4 272 547   | 5,5   |
| 1089   | Sonstige Nahrungsmittel, a. n. g. ....  | 1 337 976                  | 6 659 832   | 20,1  |
| 1091   | Futtermittel für Nutztiere .....  | 758 164                    | 6 223 673   | 12,2  |
| 11   | Getränke .....  | 3 561 449                  | 18 069 825  | 19,7  |
| 1102   | Traubenwein .....   | 80 476                     | 1 573 421   | 5,1   |
| 1103   | Apfelwein und sonstige Fruchtweine; alkoholhaltige Mischgetränke, a. n. g. ....       | 70 604                     | 579 679     | 12,2  |
| 1105   | Bier .....  | 1 775 712                  | 5 935 827   | 29,9  |
| 1106   | Malz .....  | 214 625                    | 615 705     | 34,9  |
| 1107   | Erfrischungsgetränke; natürliches Mineralwasser und sonstiges Wasser; abgefüllt ..... | 1 304 182                  | 8 268 023   | 15,8  |
| 13   | Textilien .....   | 1 968 448                  | 9 080 248   | 21,7  |
| 1310   | Textile Spinnstoffe und Garne .....   | 53 924                     | 379 761     | 14,2  |
| 1320   | Gewebe .....  | 333 778                    | 1 130 467   | 29,5  |
| 1330   | Textilveredlung .....   | 97 071                     | 742 418     | 13,1  |
| 1391   | Gewirke und Gestricke .....   | 24 408                     | 351 339     | 6,9   |
| 1392   | Konfektionierte Textilwaren (ohne Bekleidung) .....                                   | 249 033                    | 1 854 333   | 13,4  |
| 1393   | Teppiche und textile Fußbodenbeläge, auch konfektioniert .....                        | 97 369                     | 418 750     | 23,3  |
| 1394   | Seilerwaren .....   | 27 988                     | 148 614     | 18,8  |
| 1395   | Vliesstoffe (auch getränkt usw.) und Erzeugnisse daraus (ohne Bekleidung) .....       | 591 013                    | 1 751 792   | 33,7  |
| 1396   | Technische Textilien .....  | 382 906                    | 1 947 723   | 19,7  |
| 14   | Bekleidung .....  | 594 293                    | 1 383 167   | 43,0  |
| 1413   | Sonstige Oberbekleidung (ohne Arbeits- und Berufsbekleidung) .....                    | 86 112                     | 297 095     | 29,0  |
| 1414   | Wäsche .....  | 8 970                      | 221 965     | 4,0   |
| 1419   | Bekleidung und Bekleidungszubehör, a. n. g. ....                                      | 36 141                     | 139 955     | 25,8  |
| 1431   | Strumpfwaren .....  | 433 631                    | 533 064     | 81,3  |
| 15   | Leder und Lederwaren .....  | 301 163                    | 1 449 625   | 20,8  |
| 1512   | Lederwaren (ohne Lederbekleidung und Schuhe) .....                                    | .                          | .           | .   |
| 1520   | Schuhe .....  | 188 217                    | 994 747     | 18,9  |
| 16   | Holz sowie Holz- und Korkwaren (ohne Möbel); Flecht- und Korbmacherwaren .....        | 3 990 875                  | 19 583 359  | 20,4  |
| 1610   | Holz, gesägt und gehobelt .....   | 1 452 326                  | 5 256 998   | 27,6  |

<sup>1)</sup> Güterverzeichnis für Produktionsstatistiken, Ausgabe 2019.



# Noch: 10. Produktion des Verarbeitenden Gewerbes, Bergbaus und der Gewinnung von Steinen und Erden 2020 nach ausgewählten Güterklassen

– Betriebe von rechtlichen Einheiten mit im Allgemeinen 20 oder mehr Beschäftigten –

| Nr.<br>der<br>Klassi-<br>fika-<br>tion <sup>1)</sup> | Ausgewählte<br>Güterabteilung, -klasse   | Bayern                     | Deutschland | Anteil<br>Bayerns<br>an Deutsch-<br>land 2020<br>in % |
|--|--|----------------------------|-------------|---|
|  |  | 2020                       |             |   |
|  |  | Produktionswert in 1 000 € |             |   |
| 1621   | Furnier-, Sperrholz-, Holzfaser- und Holzspanplatten .....                               | •                          | 4 543 689   | •   |
| 1623   | Konstruktionsteile, Fertigbauteile, Ausbauelemente, aus Holz .....                       | 1 581 388                  | 7 380 568   | 21,4  |
| 1624   | Verpackungsmittel, Lagerbehälter und Ladungsträger, aus Holz .....                       | 156 926                    | 1 255 742   | 12,5  |
| 1629   | Holzwaren a. n. g.; Kork-, Flecht- und Korbmacherwaren (ohne Möbel) .....                | 247 685                    | 858 867     | 28,8  |
| 17   | Papier, Pappe und Waren daraus .....   | 5 055 866                  | 31 322 629  | 16,1  |
| 1712   | Papier und Pappe .....   | 2 232 576                  | 12 702 371  | 17,6  |
| 1721   | Wellpapier und -pappe; Verpackungsmittel aus Papier, Karton und Pappe .....              | 2 014 767                  | 11 487 425  | 17,5  |
| 1722   | Haushalts-, Hygiene- und Toilettenartikel aus Zellstoff, Papier und Pappe .....          | 252 675                    | 3 631 278   | 7,0   |
| 1723   | Schreibwaren und Bürobedarf aus Papier, Karton oder Pappe .....                          | 215 546                    | 778 966     | 27,7  |
| 18   | Druckerzeugnisse, bespielte Ton-, Bild- und Datenträger .....                            | 2 748 613                  | 13 057 887  | 21,0  |
| 1812   | Andere Druckereileistungen .....   | 2 474 506                  | 10 778 679  | 23,0  |
| 1813   | Druckvorstufen- und Medienvorstufen-Dienstleistungen .....                               | 87 759                     | 885 950     | 9,9   |
| 1814   | Druckweiterverarbeitung von Druckerzeugnissen .....                                      | 98 521                     | 525 198     | 18,8  |
| 19   | Kokereierzeugnisse und Mineralölerzeugnisse .....  | 1 523 307                  | 18 934 644  | 8,0   |
| 20   | Chemische Erzeugnisse .....  | 13 476 513                 | 105 970 238 | 12,7  |
| 2012   | Farbstoffe und Pigmente .....  | 127 625                    | 3 549 079   | 3,6   |
| 2013   | Sonstige anorganische Grundstoffe und Chemikalien (einschl. Spalt- und Brutstoffe) ..... | 1 083 175                  | 7 770 151   | 13,9  |
| 2014   | Sonstige organische Grundstoffe und Chemikalien .....                                    | 1 915 988                  | 19 943 512  | 9,6   |
| 2015   | Düngemittel und Stickstoffverbindungen .....   | 53 593                     | 3 217 046   | 1,7   |
| 2016   | Kunststoffe, in Primärformen .....   | 4 072 213                  | 22 382 453  | 18,2  |
| 2020   | Schädlingsbekämpfungs- und Pflanzenschutzmittel, Desinfektionsmittel .....               | 145 607                    | 3 126 313   | 4,7   |
| 2030   | Anstrichmittel, Druckfarben und Kitte .....  | 1 260 474                  | 8 685 823   | 14,5  |
| 2041   | Seifen, Wasch-, Reinigungs- und Poliermittel .....                                       | 811 693                    | 5 275 818   | 15,4  |
| 2042   | Körperpflegemittel und Duftstoffe .....  | 706 416                    | 4 987 896   | 14,2  |
| 2052   | Klebstoffe .....   | 278 474                    | 1 837 710   | 15,2  |
| 2053   | Etherische Öle .....   | 189 684                    | 2 206 529   | 8,6   |
| 2060   | Chemiefasern .....   | 524 974                    | 1 465 753   | 35,8  |
| 21   | Pharmazeutische u. ä. Erzeugnisse .....  | 2 241 591                  | 32 349 726  | 6,9   |
| 2110   | Pharmazeutische Grundstoffe u. ä. Erzeugnisse .....                                      | 144 936                    | 3 776 582   | 3,8   |
| 2120   | Pharmazeutische Spezialitäten und sonstige pharmazeutische Erzeugnisse .....             | 2 096 655                  | 27 961 820  | 7,5   |
| 22   | Gummi- und Kunststoffwaren .....   | 12 082 813                 | 65 214 164  | 18,5  |
| 2221   | Platten, Folien, Schläuche und Profile, aus Kunststoffen .....                           | 3 850 761                  | 18 494 580  | 20,8  |
| 2222   | Verpackungsmittel aus Kunststoffen .....   | 1 462 871                  | 9 350 013   | 15,6  |
| 2223   | Baubedarfsartikel aus Kunststoffen .....   | 1 199 211                  | 7 210 158   | 16,6  |
| 2229   | Sonstige Kunststoffwaren .....   | 4 058 219                  | 17 914 226  | 22,7  |
| 23   | Glas und Glaswaren, Keramik, bearbeitete Steine und Erden .....                          | 8 076 962                  | 35 673 637  | 22,6  |
| 2312   | Veredeltes und bearbeitetes Flachglas .....  | 719 854                    | 3 395 093   | 21,2  |
| 2313   | Hohlglas .....   | 605 431                    | 2 391 485   | 25,3  |
| 2319   | Sonstiges Glas (einschl. technischer Glaswaren) .....                                    | 415 737                    | 1 199 892   | 34,6  |
| 2320   | Feuerfeste keramische Werkstoffe .....   | 134 288                    | 1 128 494   | 11,9  |
| 2332   | Ziegel und sonstige Baukeramik .....   | 508 353                    | 1 485 365   | 34,2  |
| 2341   | Keramische Haushaltswaren und Ziergegenstände .....                                      | 135 912                    | 337 465     | 40,3  |
| 2343   | Isolatoren und Isolierteile aus Keramik .....  | 152 635                    | 183 451     | 83,2  |
| 2344   | Keramische Waren für sonstige technische Zwecke .....                                    | 301 479                    | 731 429     | 41,2  |
| 2349   | Andere keramische Waren, a. n. g. ....   | •                          | 203 637     | •   |

<sup>1)</sup> Güterverzeichnis für Produktionsstatistiken, Ausgabe 2019.

Noch: 10. Produktion des Verarbeitenden Gewerbes, Bergbaus und der Gewinnung von Steinen und Erden  
2020 nach ausgewählten Güterklassen  
– Betriebe von rechtlichen Einheiten mit im Allgemeinen 20 oder mehr Beschäftigten –

| Nr.<br>der<br>Klassi-<br>fika-<br>tion <sup>1)</sup> | Ausgewählte<br>Güterabteilung, -klasse   | Bayern                     | Deutschland       | Anteil<br>Bayerns<br>an Deutsch-<br>land 2020<br>in % |
|--|--|----------------------------|-------------------|---|
|  |  | 2020                       |                   |   |
|  |  | Produktionswert in 1 000 € |                   |   |
| 2351   | Zement .....   | 453 197                    | 2 622 304         | 17,3  |
| 2352   | Kalk und gebrannter Gips .....   | 179 547                    | 858 355           | 20,9  |
| 2361   | Erzeugnisse aus Beton, Zement und Kalksandstein für den Bau .....                              | 1 356 863                  | 6 592 534         | 20,6  |
| 2363   | Frischbeton (Transportbeton) .....   | 784 355                    | 3 336 568         | 23,5  |
| 2364   | Mörtel und anderer Beton, nicht feuerfest .....  | 334 482                    | 1 659 745         | 20,2  |
| 2365   | Faserzementwaren .....   | 96 946                     | 258 118           | 37,6  |
| 2370   | Bearbeitete und verarbeitete Naturwerksteine und Natursteine, a. n. g. ....                    | 173 342                    | 451 191           | 38,4  |
| 2391   | Mühl-, Mahl-, Schleif-, Wetz- und Poliersteine; natürliche oder künstliche Schleifstoffe ..... | 80 549                     | 731 664           | 11,0  |
| <b>24</b>  | <b>Metalle .....</b>   | <b>5 074 054</b>           | <b>72 300 052</b> | <b>7,0</b>  |
| 2433   | Kaltprofile .....  | 253 888                    | 1 488 747         | 17,1  |
| 2442   | Aluminium und Halbzeug daraus .....  | 897 417                    | 9 870 595         | 9,1   |
| 2444   | Kupfer und Halbzeug daraus .....   | 1 389 007                  | 9 090 163         | 15,3  |
| 2445   | Sonstige NE-Metalle und Halbzeug daraus .....  | 101 257                    | 1 156 767         | 8,8   |
| 2451   | Eisengießereierzeugnisse .....   | 576 350                    | 4 443 406         | 13,0  |
| 2453   | Leichtmetallgießereierzeugnisse .....  | 642 299                    | 3 767 214         | 17,0  |
| <b>25</b>  | <b>Metallerzeugnisse .....</b>   | <b>14 914 807</b>          | <b>96 513 548</b> | <b>15,5</b>   |
| 2511   | Metallkonstruktionen .....   | 3 200 391                  | 15 334 414        | 20,9  |
| 2512   | Ausbauelemente aus Stahl und Aluminium .....   | 694 252                    | 4 316 940         | 16,1  |
| 2521   | Heizkörper und -kessel für Zentralheizungen, Teile dafür .....                                 | 429 201                    | 1 611 392         | 26,6  |
| 2529   | Sonstige Metallbehälter mit einem Fassungsvermögen von mehr als 300 l .....                    | 301 106                    | 1 659 518         | 18,1  |
| 2550   | Schmiede-, Blechformteile, gewalzte Ringe und pulvermetallurgische Erzeugnisse .....           | 1 989 999                  | 17 898 048        | 11,1  |
| 2561   | Oberflächenveredlung und Wärmebehandlung .....   | 865 338                    | 6 686 166         | 12,9  |
| 2562   | Mechanikleistungen, a. n. g. ....  | 2 824 518                  | 12 835 920        | 22,0  |
| 2571   | Schneidwaren und Bestecke, aus unedlen Metallen .....  | 10 767                     | 761 509           | 1,4   |
| 2572   | Schlösser und Beschläge, aus unedlen Metallen .....  | 564 959                    | 6 530 327         | 8,7   |
| 2573   | Werkzeuge .....  | 1 298 598                  | 9 762 924         | 13,3  |
| 2592   | Verpackungen und Verschlüsse, aus Eisen, Stahl und NE-Metall .....                             | 218 537                    | 1 916 741         | 11,4  |
| 2593   | Drahtwaren, Ketten und Federn .....  | 755 561                    | 4 242 556         | 17,8  |
| 2594   | Schrauben und Nieten .....   | 242 790                    | 3 460 081         | 7,0   |
| <b>26</b>  | <b>Datenverarbeitungsgeräte, elektronische und optische Erzeugnisse .....</b>                  | <b>16 156 015</b>          | <b>56 980 826</b> | <b>28,4</b>   |
| 2611   | Elektronische Bauelemente .....  | 3 034 243                  | 10 848 467        | 28,0  |
| 2612   | Bestückte Leiterplatten .....  | 880 705                    | 1 780 235         | 49,5  |
| 2620   | Datenverarbeitungsgeräte und periphere Geräte .....  | 832 096                    | 2 697 050         | 30,9  |
| 2630   | Geräte und Einrichtungen der Telekommunikationstechnik .....                                   | 1 173 284                  | 3 966 131         | 29,6  |
| 2640   | Geräte der Unterhaltungselektronik .....   | 213 169                    | 955 899           | 22,3  |
| 2651   | Mess-, Kontroll-, Navigations- u. ä. Instrumente und Vorrichtungen .....                       | 7 101 510                  | 23 724 975        | 29,9  |
| 2652   | Uhren .....  | 7 086                      | 297 935           | 2,4   |
| 2660   | Bestrahlungs- und Elektrotherapiegeräte und elektromedizinische Geräte .....                   | 2 121 086                  | 5 279 030         | 40,2  |
| 2670   | Optische und fotografische Instrumente und Geräte .....  | 769 625                    | 7 296 549         | 10,5  |
| <b>27</b>  | <b>Elektrische Ausrüstungen .....</b>  | <b>18 483 639</b>          | <b>71 198 901</b> | <b>26,0</b>   |
| 2711   | Elektromotoren, Generatoren, Transformatoren, Teile dafür .....                                | 3 340 025                  | 9 993 287         | 33,4  |
| 2712   | Elektrizitätsverteilungs- und -schalteinrichtungen, Teile dafür .....                          | 5 940 682                  | 19 149 126        | 31,0  |
| 2720   | Akkumulatoren und Batterien .....  | 501 864                    | 3 729 083         | 13,5  |
| 2731   | Glasfaserkabel .....   | •                          | 225 458           | •   |
| 2732   | Sonstige elektronische und elektrische Kabel .....   | •                          | 3 463 538         | •   |
| 2733   | Elektrisches Installationsmaterial .....   | 1 430 709                  | 8 248 572         | 17,3  |

<sup>1)</sup> Güterverzeichnis für Produktionsstatistiken, Ausgabe 2019.

# Noch: 10. Produktion des Verarbeitenden Gewerbes, Bergbaus und der Gewinnung von Steinen und Erden 2020 nach ausgewählten Güterklassen

– Betriebe von rechtlichen Einheiten mit im Allgemeinen 20 oder mehr Beschäftigten –

| Nr.<br>der<br>Klassi-<br>fika-<br>tion <sup>1)</sup> | Ausgewählte<br>Güterabteilung, -klasse  | Bayern                     | Deutschland        | Anteil<br>Bayerns<br>an Deutsch-<br>land 2020<br>in % |
|--|---|----------------------------|--------------------|---|
|  |   | 2020                       |                    |   |
|  |   | Produktionswert in 1 000 € |                    |   |
| 2740   | Elektrische Lampen und Leuchten .....   | 572 432                    | 4 072 032          | 14,1  |
| 2751   | Elektrische Haushaltsgeräte, Teile dafür (einschl. Tauchsiedern usw.) .....                   | 2 992 770                  | 8 229 847          | 36,4  |
| 2752   | Nicht elektrische Haushaltsgeräte, Teile dafür .....  | 155 710                    | 885 670            | 17,6  |
| 2790   | Sonstige elektrische Ausrüstungen und Geräte a. n. g. ....                                    | •                          | 12 824 439         |   |
| <b>28</b>  | <b>Maschinen .....</b>  | <b>39 048 346</b>          | <b>183 350 216</b> | <b>21,3</b>   |
| 2811   | Verbrennungsmotoren und Turbinen (ohne Motoren für Luft- und Straßenfahrzeuge) .....          | 3 633 081                  | 15 888 207         | 22,9  |
| 2812   | Hydraulische und pneumatische Komponenten und Systeme .....                                   | 1 790 751                  | 6 362 320          | 28,1  |
| 2813   | Sonstige Pumpen und Kompressoren .....  | 1 806 373                  | 10 420 365         | 17,3  |
| 2814   | Armaturen .....   | 492 375                    | 9 266 082          | 5,3   |
| 2815   | Lager, Getriebe, Zahnräder und Antriebselemente .....   | 3 830 998                  | 15 181 500         | 25,2  |
| 2821   | Öfen und Brenner, Teile dafür .....   | 180 747                    | 1 618 428          | 11,2  |
| 2822   | Hebezeuge und Fördermittel .....  | 3 518 310                  | 14 487 396         | 24,3  |
| 2823   | Büromaschinen (ohne Datenverarbeitungsgeräte und periphere Geräte) .....                      | 86 591                     | 416 290            | 20,8  |
| 2824   | Handgeführte, kraftbetriebene Werkzeuge, Teile dafür .....                                    | 108 093                    | 1 785 479          | 6,1   |
| 2825   | Kälte- und lufttechnische Erzeugnisse für gewerbliche Zwecke .....                            | 4 181 085                  | 12 840 456         | 32,6  |
| 2830   | Maschinen für die Land- und Forstwirtschaft .....   | 1 486 004                  | 10 386 499         | 14,3  |
| 2841   | Werkzeugmaschinen für die Metallbearbeitung, Teile dafür .....                                | 2 601 996                  | 10 709 877         | 24,3  |
| 2849   | Werkzeugmaschinen a. n. g., Teile dafür; Zubehör für Werkzeugmaschinen .....                  | 665 638                    | 4 671 620          | 14,2  |
| 2892   | Bergwerks-, Bau- und Baustoffmaschinen, Teile dafür .....                                     | 1 531 915                  | 10 032 321         | 15,3  |
| 2893   | Maschinen für die Nahrungs-, Futtermittel- und Getränkeherstellung, Tabakverarbeitung .....   | 1 010 089                  | 4 291 095          | 23,5  |
| 2894   | Maschinen für die Textil- und Bekleidungsherstellung sowie die H. v. Schuhen .....            | 395 953                    | 3 128 275          | 12,7  |
| 2895   | Maschinen für die Papiererzeugung und -verarbeitung .....                                     | 266 225                    | 1 833 732          | 14,5  |
| 2896   | Maschinen für die Kunststoff- und Gummierzeugung und -verarbeitung .....                      | 1 826 791                  | 6 542 090          | 27,9  |
| <b>29</b>  | <b>Kraftwagen und Kraftwagenteile .....</b>   | <b>65 137 494</b>          | <b>231 221 312</b> | <b>28,2</b>   |
| 2910   | Kraftwagen und Kraftwagenmotoren .....  | 35 063 587                 | 135 945 991        | 25,8  |
| 2920   | Karosserien, Aufbauten und Anhänger .....   | 12 950 967                 | 20 547 952         | 63,0  |
| 2931   | Elektrische und elektronische Ausrüstungsgegenstände für Motoren und Fahrzeuge, a. n. g. .... | 1 188 171                  | 4 894 343          | 24,3  |
| 2932   | Andere Teile und anderes Zubehör für Kraftwagen .....   | 15 771 162                 | 69 428 203         | 22,7  |
| <b>30</b>  | <b>Sonstige Fahrzeuge .....</b>   | <b>7 184 102</b>           | <b>34 435 177</b>  | <b>20,9</b>   |
| 3030   | Luft- und Raumfahrzeuge .....   | 4 611 113                  | 19 283 109         | 23,9  |
| 3092   | Fahrräder und Behindertenfahrzeuge .....  | 256 974                    | 1 241 922          | 20,7  |
| <b>31</b>  | <b>Möbel .....</b>  | <b>3 247 042</b>           | <b>17 116 695</b>  | <b>19,0</b>   |
| 3100   | Sitzmöbel und Teile dafür, Teile für Möbel .....  | 1 529 841                  | 4 689 717          | 32,6  |
| 3101   | Büromöbel, Ladenmöbel aus Holz .....  | 511 573                    | 2 656 328          | 19,3  |
| 3103   | Matratzen .....   | 67 614                     | 577 320            | 11,7  |
| <b>32</b>  | <b>Waren a. n. g. ....</b>  | <b>3 978 352</b>           | <b>23 419 198</b>  | <b>17,0</b>   |
| 3220   | Musikinstrumente .....  | 33 056                     | 339 586            | 9,7   |
| 3230   | Sportgeräte .....   | 210 404                    | 619 509            | 34,0  |
| 3240   | Spielwaren .....  | 532 630                    | 1 708 899          | 31,2  |
| 3250   | Medizinische und zahnmedizinische Apparate und Materialien .....                              | 2 490 960                  | 17 930 408         | 13,9  |
| 3291   | Besen und Bürsten .....   | 296 895                    | 744 728            | 39,9  |
| <b>33</b>  | <b>Reparatur, Instandhaltung und Installation von Maschinen und Ausrüstungen .....</b>        | <b>6 406 351</b>           | <b>42 770 679</b>  | <b>15,0</b>   |
| 3312   | Reparatur und Instandhaltung von Maschinen .....  | 1 624 408                  | 10 772 486         | 15,1  |
| 3314   | Reparatur und Instandhaltung von elektrischen Ausrüstungen .....                              | 345 579                    | 2 670 598          | 12,9  |
| 3320   | Installation von Maschinen und Ausrüstungen .....   | 2 750 155                  | 14 622 279         | 18,8  |

<sup>1)</sup> Güterverzeichnis für Produktionsstatistiken, Ausgabe 2019.

B. Baugewerbe

1. Rechtliche Einheiten, tätige Personen, Entgelte und Umsatz im Baugewerbe 2019 nach Wirtschaftszweigen

– Rechtliche Einheiten mit 20 oder mehr tätigen Personen –

| Wirtschaftszweig <sup>1)</sup>                                       | Rechtliche Einheiten | Tätige Personen Ende September | Entgelte         |                  | Gesamtumsatz      |                  |
|--|----------------------|--------------------------------|------------------|------------------|-------------------|------------------|
|  |                      |                                | insgesamt        | je tätige Person | insgesamt         | je tätige Person |
|  | Anzahl               |                                | 1 000 €          | €                | 1 000 €           | €                |
| Abbrucharbeiten und vorbereitende Baustellenarbeiten .....           | 79                   | 3 571                          | 127 460          | 35 693           | 625 479           | 175 155          |
| Hoch- und Tiefbau .....  | 1 033                | 78 829                         | 3 214 153        | 40 774           | 16 378 394        | 207 771          |
| darunter Bau von Gebäuden (ohne Fertigteilbau) .....                 | 669                  | 43 133                         | 1 728 377        | 40 071           | 9 055 191         | 209 936          |
| Errichtung von Fertigteilbauten .....                                | 24                   | 3 651                          | 145 303          | 39 798           | 732 378           | 200 597          |
| Bau von Straßen .....  | 113                  | 11 418                         | 466 527          | 40 859           | 2 405 863         | 210 708          |
| Bau von Bahnverkehrsstrecken .....                                   | 6                    | 449                            | 27 138           | 60 442           | 70 067            | 156 052          |
| Rohrleitungstiefbau, Brunnenbau, Kläranlagenbau .....                | 98                   | 11 576                         | 507 735          | 43 861           | 2 610 136         | 225 478          |
| Sonstige spezialisierte Bautätigkeiten .....                         | 418                  | 18 651                         | 720 742          | 38 644           | 2 673 827         | 143 361          |
| <b>Bauhauptgewerbe 2019</b>  | <b>1 530</b>         | <b>101 051</b>                 | <b>4 062 356</b> | <b>40 201</b>    | <b>19 677 700</b> | <b>194 730</b>   |
| 2018   | 1 458                | 94 470                         | 3 624 619        | 38 368           | 18 407 943        | 194 855          |
| Bauinstallation .....  | 1 147                | 60 782                         | 2 140 763        | 35 220           | 8 894 124         | 146 328          |
| darunter Elektroinstallation .....                                   | 459                  | 26 835                         | 922 697          | 34 384           | 3 473 483         | 129 439          |
| Gas-, Wasser-, Heizungs- sowie Lüftungs- und Klimainstallation ..... | 606                  | 30 094                         | 1 073 357        | 35 667           | 4 754 036         | 157 973          |
| Sonstiger Ausbau .....   | 470                  | 18 790                         | 593 439          | 31 583           | 2 270 607         | 120 841          |
| darunter Maler- und Lackierergewerbe .....                           | 175                  | 7 114                          | 216 586          | 30 445           | 670 528           | 94 255           |
| Erschließung von Grundstücken; Baulräger .....                       | 34                   | 1 581                          | 117 367          | 74 236           | 1 216 646         | 769 542          |
| <b>Ausbaugewerbe und Baulräger 2019</b>                              | <b>1 651</b>         | <b>81 153</b>                  | <b>2 851 570</b> | <b>35 138</b>    | <b>12 381 377</b> | <b>152 568</b>   |
| 2018   | 1 582                | 77 560                         | 2 663 098        | 34 336           | 11 090 015        | 142 986          |
| <b>Baugewerbe insgesamt 2019</b>                                     | <b>3 181</b>         | <b>182 204</b>                 | <b>6 913 926</b> | <b>37 946</b>    | <b>32 059 077</b> | <b>175 952</b>   |
| 2018   | 3 040                | 172 030                        | 6 287 717        | 36 550           | 29 497 958        | 171 470          |

<sup>1)</sup> Klassifikation der Wirtschaftszweige, Ausgabe 2008 (WZ 2008).

2. Investitionen der rechtlichen Einheiten im Baugewerbe 2019 nach Wirtschaftszweigen

– Rechtliche Einheiten mit 20 oder mehr tätigen Personen –

| Wirtschaftszweig <sup>1)</sup>                                       | Rechtliche Einheiten |                            | Aktivierte Bruttoanlageinvestitionen |                                   |                         |  |                                   |                  | Verkaufserlöse aus dem Abgang von Sachanlagen |
|--|----------------------|----------------------------|--------------------------------------|-----------------------------------|-------------------------|--|-----------------------------------|------------------|---|
|  | insgesamt            | darunter mit Investitionen | insgesamt                            | davon                             |                         |  | darunter selbst-erstellte Anlagen | je tätige Person |   |
|  |                      |                            |                                      | bebaute Grundstücke <sup>2)</sup> | Grundstücke ohne Bauten | Maschinen, masch. Anlagen, BGA <sup>3)</sup> |                                   |                  |   |
|  |                      |                            |                                      |                                   |                         |  |                                   |                  |   |
| Anzahl   | 1 000 €              |                            |                                      |                                   |                         |  | €                                 | 1 000 €          |   |
| Abbrucharbeiten und vorbereitende Baustellenarbeiten .....           | 79                   | 70                         | 38 699                               | •                                 | •                       | 37 953                                       | •                                 | 10 837           | 2 736   |
| Hoch- und Tiefbau .....  | 1 033                | 953                        | 611 106                              | 63 425                            | 30 164                  | 517 517                                      | 47 879                            | 7 752            | 84 005  |
| darunter Bau von Gebäuden (ohne Fertigteilbau) .....                 | 669                  | 612                        | 279 715                              | 33 105                            | 22 221                  | 224 390                                      | 28 904                            | 6 485            | 26 289  |
| Errichtung von Fertigteilbauten .....                                | 24                   | 21                         | 25 767                               | •                                 | •                       | 15 430                                       | 5 011                             | 7 058            | 767   |
| Bau von Straßen .....  | 113                  | 108                        | 108 091                              | 2 618                             | 4 566                   | 100 907                                      | 1 960                             | 9 467            | 15 089  |
| Bau von Bahnverkehrsstrecken .....                                   | 6                    | 6                          | 5 963                                | –                                 | –                       | 5 963  | –                                 | 13 281           | 215   |
| Rohrleitungstiefbau, Brunnenbau, Kläranlagenbau .....                | 98                   | 91                         | 112 319                              | 16 853                            | 1 327                   | 94 139                                       | 11 262                            | 9 703            | 18 499  |
| Sonstige spezialisierte Bautätigkeiten .....                         | 418                  | 385                        | 119 077                              | •                                 | •                       | 98 757                                       | •                                 | 6 384            | 11 581  |
| Bauhauptgewerbe 2019   | 1 530                | 1 408                      | 768 883                              | 77 863                            | 36 793                  | 654 227                                      | 55 075                            | 7 609            | 98 322  |
| 2018   | 1 458                | 1 324                      | 696 285                              | 67 006                            | 51 215                  | 578 064                                      | 43 625                            | 7 370            | 95 404  |
| Bauinstallation .....  | 1 147                | 1 058                      | 136 057                              | 15 602                            | 3 394                   | 117 061                                      | 1 576                             | 2 238            | 16 105  |
| darunter Elektroinstallation .....                                   | 459                  | 420                        | 61 768                               | 7 183                             | 2 543                   | 52 043                                       | 759                               | 2 302            | 6 280   |
| Gas-, Wasser-, Heizungs- sowie Lüftungs- und Klimainstallation ..... | 606                  | 562                        | 64 002                               | 5 806                             | 851                     | 57 345                                       | 816                               | 2 127            | 9 231   |
| Sonstiger Ausbau .....   | 470                  | 417                        | 48 664                               | •                                 | •                       | 44 490                                       | •                                 | 2 590            | 3 717   |
| darunter Maler- und Lackierergewerbe .....                           | 175                  | 161                        | 17 022                               | 1 085                             | –                       | 15 937                                       | •                                 | 2 393            | 1 189   |
| Erschließung von Grundstücken; Baulräger .....                       | 34                   | 32                         | 19 582                               | •                                 | •                       | 7 642  | •                                 | 12 386           | 102 345                                       |
| Ausbaugewerbe und Baulräger 2019                                     | 1 651                | 1 507                      | 204 302                              | 27 513                            | 7 595                   | 169 194                                      | 5 633                             | 2 517            | 122 167                                       |
| 2018   | 1 582                | 1 430                      | 207 397                              | 54 232                            | 5 631                   | 147 535                                      | 15 476                            | 2 674            | 68 993  |
| Baugewerbe insgesamt 2019  | 3 181                | 2 915                      | 973 185                              | 105 376                           | 44 388                  | 823 421                                      | 60 708                            | 5 341            | 220 489                                       |
| 2018   | 3 040                | 2 754                      | 903 682                              | 121 238                           | 56 846                  | 725 599                                      | 59 101                            | 5 253            | 164 397                                       |

<sup>1)</sup> Klassifikation der Wirtschaftszweige, Ausgabe 2008 (WZ 2008). – <sup>2)</sup> Grundstücke mit Geschäfts-, Fabrik-, Wohn- und anderen Bauten. – <sup>3)</sup> Betriebs- und Geschäftsausstattung.

### 3. Betriebe, tätige Personen, geleistete Arbeitsstunden und Entgelte im Bauhauptgewerbe im Juni 2019 und 2020

| Merkmal  | 2019    | 2020    | Ver-<br>änd.<br>2020<br>ggü.<br>2019<br>in % | 2020 entfielen auf Betriebe<br>mit ... tätigen Personen |        |        |         |        |        |         | 200<br>oder<br>mehr |
|--|---------|---------|--|---|--------|--------|---------|--------|--------|---------|---------------------|
|  |         |         |  | 1   | 5      | 10     | 20      | 50     | 100    |         |                     |
|  |         |         |  | bis   |        |        |         |        |        |         |                     |
|  |         |         |  | 4   | 9      | 19     | 49      | 99     | 199    |         |                     |
| Betriebe (Ende Juni)   |         |         |  |   |        |        |         |        |        |         |                     |
| Abbrucharbeiten und vorbereitende Baustellenarbeiten .                                       | 1 467   | 1 462   | - 0,3  | 929   | 285    | 161    | 69      | 14     | 3      | 1       |                     |
| dar. Abbrucharbeiten .....   | 324     | 324     | —  | 137   | 78     | 62     | 40      | 5      | 1      | 1       |                     |
| Vorbereitende Baustellenarbeiten .....   | 1 130   | 1 124   | - 0,5  | 788   | 201    | 98     | 28      | 8      | 1      | —       |                     |
| Hoch- und Tiefbau .....  | 4 416   | 4 371   | - 1,0  | 1 239   | 970    | 972    | 769     | 246    | 108    | 67      |                     |
| dar. Bau von Gebäuden (ohne Fertigteilbau) .....   | 3 139   | 3 086   | - 1,7  | 897   | 696    | 740    | 530     | 138    | 55     | 30      |                     |
| Bau von Straßen .....  | 435     | 438     | 0,7  | 105   | 88     | 91     | 77      | 39     | 23     | 15      |                     |
| Rohrleitungstiefbau, Brunnenbau, Kläranlagenbau .  | 271     | 276     | 1,8  | 67  | 59     | 48     | 52      | 33     | 11     | 6       |                     |
| Kabelnetzleitungstiefbau .....   | 165     | 177     | 7,3  | 31  | 43     | 35     | 41      | 16     | 6      | 5       |                     |
| Sonstige spezialisierte Bautätigkeiten .....   | 7 531   | 7 683   | 2,0  | 4 355   | 1 782  | 1 054  | 417     | 56     | 16     | 3       |                     |
| dar. Dachdeckerei und Bauspenglerei .....  | 1 369   | 1 403   | 2,5  | 633   | 391    | 256    | 112     | 10     | 1      | —       |                     |
| Zimmerei und Ingenieurholzbau .....  | 2 983   | 3 043   | 2,0  | 1 631   | 808    | 457    | 133     | 10     | 4      | —       |                     |
| Betriebe insgesamt   | 13 414  | 13 516  | 0,8  | 6 523   | 3 037  | 2 187  | 1 255   | 316    | 127    | 71      |                     |
| Tätige Personen (Ende Juni)  |         |         |  |   |        |        |         |        |        |         |                     |
| Abbrucharbeiten und vorbereitende Baustellenarbeiten .                                       | 9 218   | 9 374   | 1,7  | 1 821   | 1 854  | 2 145  | 1 891   | 967    | •      | •       |                     |
| dar. Abbrucharbeiten .....   | 3 627   | 3 504   | - 3,4  | 302   | 500    | •      | 1 126   | •      | •      | •       |                     |
| Vorbereitende Baustellenarbeiten .....   | 5 293   | 5 568   | 5,2  | 1 509   | 1 317  | 1 318  | •       | 514    | •      | —       |                     |
| Hoch- und Tiefbau .....  | 104 183 | 106 384 | 2,1  | 2 817   | 6 553  | 13 465 | 23 290  | 16 637 | •      | •       |                     |
| dar. Bau von Gebäuden (ohne Fertigteilbau) .....   | 60 278  | 60 820  | 0,9  | •   | 4 685  | 10 211 | 15 973  | 9 379  | •      | 10 963  |                     |
| Bau von Straßen .....  | 15 580  | 16 288  | 4,5  | 237   | 611    | 1 253  | 2 316   | 2 525  | 3 174  | 6 172   |                     |
| Rohrleitungstiefbau, Brunnenbau, Kläranlagenbau .  | 10 072  | 10 410  | 3,4  | 164   | 401    | 679    | 1 638   | 2 321  | 1 769  | 3 438   |                     |
| Kabelnetzleitungstiefbau .....   | 5 340   | 5 771   | 8,1  | 93  | 293    | 510    | 1 205   | 1 048  | 880    | 1 742   |                     |
| Sonstige spezialisierte Bautätigkeiten .....   | 51 727  | 53 091  | 2,6  | 8 597   | 11 839 | 13 829 | 11 880  | 3 602  | 1 997  | 1 347   |                     |
| dar. Dachdeckerei und Bauspenglerei .....  | 11 109  | 11 322  | 1,9  | 1 442   | 2 593  | 3 359  | 3 150   | •      | •      | —       |                     |
| Zimmerei und Ingenieurholzbau .....  | 18 953  | 19 678  | 3,8  | 3 345   | 5 393  | 5 965  | 3 854   | 622    | 499    | —       |                     |
| Tätige Personen insgesamt  | 165 128 | 168 849 | 2,3  | 13 235  | 20 246 | 29 439 | 37 061  | 21 206 | 17 734 | 29 928  |                     |
| dav. tätige Inhaber, tätige Mitinhaber und unbezahlt<br>mithelfende Familienangehörige ..... | 10 046  | 9 992   | - 0,5  | 6 157   | 2 127  | 1 087  | 450     | 111    | 43     | 17      |                     |
| kaufmännische und technische Arbeitnehmer<br>einschl. kaufm. und techn. Auszubildender ..... | 35 590  | 37 234  | 4,6  | 2 425   | 4 223  | 5 706  | 6 905   | 4 292  | 4 207  | 9 476   |                     |
| Poliere, Schachtmeister und Meister,<br>Werkpoliere, Bauvorarbeiter .....                    | 17 309  | 17 595  | 1,7  | 508   | 1 541  | 2 773  | 4 126   | 2 733  | 2 109  | 3 805   |                     |
| Facharbeiter .....   | 67 871  | 68 403  | 0,8  | 2 706   | 8 300  | 13 223 | 17 387  | 8 734  | 7 166  | 10 887  |                     |
| Fachwerker und Werker .....  | 27 561  | 28 888  | 4,8  | 1 210   | 3 207  | 5 179  | 6 661   | 4 576  | 3 480  | 4 575   |                     |
| gewerblich Auszubildende, Umschüler u. Ä. ....   | 6 751   | 6 737   | - 0,2  | 229   | 848    | 1 471  | 1 532   | 760    | 729    | 1 168   |                     |
| Geleistete Arbeitsstunden in 1 000   |         |         |  |   |        |        |         |        |        |         |                     |
| Abbrucharbeiten und vorbereitende Baustellenarbeiten .                                       | 982     | 1 054   | 7,3  | 168   | 189    | 247    | 235     | 134    | •      | •       |                     |
| dar. Abbrucharbeiten .....   | 415     | 426     | 2,6  | 28  | 49     | •      | 146     | •      | •      | •       |                     |
| Vorbereitende Baustellenarbeiten .....   | 531     | 590     | 11,0   | 139   | 137    | 147    | •       | 60     | •      | —       |                     |
| Hoch- und Tiefbau .....  | 10 199  | 11 052  | 8,4  | 262   | 670    | 1 487  | 2 560   | 1 828  | •      | •       |                     |
| dar. Bau von Gebäuden (ohne Fertigteilbau) .....   | 5 753   | 6 123   | 6,4  | •   | 470    | 1 096  | 1 712   | 961    | •      | 954     |                     |
| Bau von Straßen .....  | 1 804   | 1 989   | 10,2   | 21  | 66     | 150    | 290     | 316    | 381    | 766     |                     |
| Rohrleitungstiefbau, Brunnenbau, Kläranlagenbau .  | 1 045   | 1 156   | 10,6   | 15  | 45     | 81     | 189     | 271    | 203    | 352     |                     |
| Kabelnetzleitungstiefbau .....   | 564     | 633     | 12,3   | 9   | 34     | 64     | 137     | 132    | 102    | 155     |                     |
| Sonstige spezialisierte Bautätigkeiten .....   | 5 075   | 5 453   | 7,4  | 833   | 1 197  | 1 499  | 1 234   | 387    | 212    | 92      |                     |
| dar. Dachdeckerei und Bauspenglerei .....  | 1 131   | 1 214   | 7,3  | 150   | 273    | 377    | 336     | •      | •      | —       |                     |
| Zimmerei und Ingenieurholzbau .....  | 1 805   | 2 007   | 11,2   | 328   | 544    | 638    | 388     | 61     | 47     | —       |                     |
| Geleistete Arbeitsstunden insgesamt  | 16 256  | 17 558  | 8,0  | 1 264   | 2 055  | 3 233  | 4 029   | 2 349  | 1 885  | 2 744   |                     |
| Entgelte in 1 000 Euro   |         |         |  |   |        |        |         |        |        |         |                     |
| Abbrucharbeiten und vorbereitende Baustellenarbeiten .                                       | 19 880  | 21 732  | 9,3  | •   | 3 642  | 5 220  | 5 779   | 3 274  | 1 312  | •       |                     |
| Hoch- und Tiefbau .....  | 356 942 | 359 070 | 0,6  | •   | 16 135 | 38 804 | 73 468  | 57 958 | 55 806 | •       |                     |
| Sonstige spezialisierte Bautätigkeiten .....   | 121 968 | 131 135 | 7,5  | 9 486   | 25 839 | 37 161 | 34 897  | 12 343 | 6 669  | 4 739   |                     |
| Entgelte insgesamt   | 498 790 | 511 937 | 2,6  | 15 677  | 45 616 | 81 186 | 114 144 | 73 575 | 63 788 | 117 951 |                     |

4. Betriebe, tätige Personen, geleistete Arbeitsstunden, Entgelte und Umsätze  
im Bauhauptgewerbe 2019 und 2020 nach Wirtschaftszweigen  
– Betriebe von rechtlichen Einheiten mit 20 oder mehr tätigen Personen –

| Wirtschaftszweig <sup>1)</sup>                             | Betriebe           | Tätige<br>Personen | Geleistete<br>Arbeits-<br>stunden | Entgelte  | Bau-<br>gewerblicher<br>Umsatz | Auftrags-<br>einzgänge |
|--|--------------------|--------------------|-----------------------------------|-----------|--------------------------------|------------------------|
|  | Jahresdurchschnitt |                    | 1 000                             | 1 000 €   |                                |                        |
| 2019   |                    |                    |                                   |           |                                |                        |
| Abbrucharbeiten und vorbereitende Baustellenarbeiten ..... | 71                 | 2 766              | 4 060                             | 99 871    | 435 673                        | 378 131                |
| darunter Abbrucharbeiten .....                             | 34                 | 1 295              | 2 083                             | 45 885    | 224 818                        | 195 859                |
| Hoch- und Tiefbau .....                                    | 1 152              | 77 904             | 88 189                            | 3 293 896 | 15 576 647                     | 15 211 269             |
| darunter Bau von Gebäuden (ohne Fertigteilbau) .....       | 728                | 41 986             | 46 664                            | 1 699 243 | 8 397 611                      | 8 267 587              |
| Errichtung von Fertigteilbauten .....                      | 24                 | 4 866              | 3 393                             | 225 605   | 1 288 495                      | 1 138 062              |
| Bau von Straßen .....                                      | 153                | 13 045             | 17 054                            | 574 850   | 2 547 153                      | 2 719 484              |
| Rohrleitungstiefbau, Brunnenbau, Kläranlagenbau .....      | 90                 | 7 799              | 9 242                             | 337 663   | 1 175 892                      | 1 097 091              |
| Sonstige spezialisierte Bautätigkeiten .....               | 420                | 16 065             | 18 780                            | 607 370   | 2 349 964                      | 2 089 402              |
| darunter Zimmerei und Ingenieurholzbau .....               | 129                | 4 312              | 4 802                             | 148 985   | 642 830                        | 614 771                |
| Insgesamt  | 1 643              | 96 735             | 111 029                           | 4 001 138 | 18 362 285                     | 17 678 803             |
| 2020   |                    |                    |                                   |           |                                |                        |
| Abbrucharbeiten und vorbereitende Baustellenarbeiten ..... | 82                 | 3 334              | 4 875                             | 119 138   | 528 561                        | 427 971                |
| darunter Abbrucharbeiten .....                             | 47                 | 1 856              | 2 829                             | 64 260    | 301 617                        | 260 836                |
| Hoch- und Tiefbau .....                                    | 1 165              | 81 102             | 92 724                            | 3 443 095 | 16 651 335                     | 14 415 142             |
| darunter Bau von Gebäuden (ohne Fertigteilbau) .....       | 735                | 42 654             | 47 749                            | 1 741 159 | 8 820 869                      | 7 705 091              |
| Errichtung von Fertigteilbauten .....                      | 25                 | 5 171              | 3 578                             | 240 908   | 1 367 716                      | 1 286 918              |
| Bau von Straßen .....                                      | 155                | 13 759             | 18 119                            | 609 276   | 2 699 598                      | 2 409 030              |
| Rohrleitungstiefbau, Brunnenbau, Kläranlagenbau .....      | 104                | 9 022              | 10 729                            | 383 928   | 1 564 547                      | 1 322 257              |
| Sonstige spezialisierte Bautätigkeiten .....               | 463                | 17 528             | 20 577                            | 666 723   | 2 655 658                      | 2 291 410              |
| darunter Zimmerei und Ingenieurholzbau .....               | 142                | 4 725              | 5 402                             | 167 452   | 783 951                        | 677 623                |
| Insgesamt  | 1 710              | 101 965            | 118 176                           | 4 228 957 | 19 835 553                     | 17 134 524             |

<sup>1)</sup> Klassifikation der Wirtschaftszweige, Ausgabe 2008 (WZ 2008).

5. Auftragseinzgänge und Auftragsbestände der Betriebe im Bauhauptgewerbe 2019 und 2020  
– Betriebe von rechtlichen Einheiten mit 20 oder mehr tätigen Personen –  
– Wertindex 2015 = 100 –

| Zeitraum                                     |                  | Bau-<br>haupt-<br>gewerbe<br>ins-<br>gesamt | davon                 |   |         |   |  |                 |  |
|--|------------------|---|-----------------------|---|---------|---|--|-----------------|--|
|  |                  |   | Woh-<br>nungs-<br>bau | gewerblicher und industrieller<br>Bau <sup>1)</sup> |         | öffentlicher und Verkehrsbau                            |  |                 |  |
|  |                  |   |                       |   |         | Hochbau   |  | Tiefbau         |  |
|  |                  |   |                       | Hochbau   | Tiefbau | für<br>Organi-<br>sationen<br>ohne<br>Erwerbs-<br>zweck | für<br>Gebiets-<br>körper-<br>schaften<br>u. Sozial-<br>versich. | Straßen-<br>bau | für<br>Gebiets-<br>körper-<br>schaften<br>u. Sozial-<br>versich. |
| Auftragseingänge                             |                  |   |                       |   |         |   |  |                 |  |
| 2019   | MD .....         | 140,0                                       | 145,0                 | 126,2   | 145,4   | 112,1   | 156,3  | 155,7           | 132,8  |
| 2020   | MD .....         | 135,7                                       | 149,5                 | 119,2   | 139,8   | 155,2   | 155,8  | 135,7           | 126,6  |
| 2020   | Januar .....     | 136,0                                       | 127,4                 | 127,2   | 185,7   | 61,0  | 149,5  | 131,5           | 136,3  |
|  | Februar .....    | 133,5                                       | 146,1                 | 106,2   | 180,8   | 279,7   | 144,5  | 122,3           | 118,0  |
|  | März .....       | 166,8                                       | 167,4                 | 147,4   | 172,1   | 218,7   | 160,4  | 216,0           | 150,0  |
|  | April .....      | 134,4                                       | 130,2                 | 113,7   | 157,2   | 118,6   | 130,9  | 159,9           | 144,4  |
|  | Mai .....        | 121,5                                       | 122,1                 | 82,8  | 124,5   | 120,6   | 167,0  | 146,5           | 152,5  |
|  | Juni .....       | 138,0                                       | 139,1                 | 127,4   | 105,3   | 256,6   | 153,4  | 168,1           | 136,7  |
|  | Juli .....       | 152,7                                       | 165,5                 | 137,1   | 112,9   | 83,2  | 216,1  | 147,3           | 174,1  |
|  | August .....     | 130,9                                       | 164,5                 | 117,6   | 106,5   | 193,2   | 119,0  | 123,4           | 115,8  |
|  | September .....  | 136,5                                       | 171,9                 | 113,1   | 112,3   | 164,5   | 218,5  | 116,2           | 111,6  |
|  | Oktober .....    | 134,1                                       | 157,7                 | 128,1   | 148,7   | 112,4   | 133,3  | 113,9           | 107,2  |
|  | November .....   | 115,2                                       | 152,9                 | 109,4   | 85,3    | 124,7   | 167,0  | 83,5            | 80,7   |
|  | Dezember .....   | 128,6                                       | 148,6                 | 120,3   | 186,1   | 128,7   | 110,7  | 100,3           | 92,3   |
| Auftragsbestände (jeweils Ende des Quartals) |                  |   |                       |   |         |   |  |                 |  |
| 2019   | QD .....         | 182,4                                       | 174,9                 | 189,7   | 252,6   | 139,9   | 221,1  | 221,9           | 103,4  |
| 2020   | QD .....         | 184,8                                       | 187,1                 | 190,9   | 244,6   | 182,8   | 214,1  | 216,8           | 108,7  |
| 2020   | 1. Quartal ..... | 195,4                                       | 195,3                 | 200,9   | 274,7   | 177,3   | 214,7  | 227,8           | 115,0  |
|  | 2. Quartal ..... | 190,4                                       | 185,4                 | 194,3   | 257,5   | 189,4   | 212,2  | 232,0           | 116,2  |
|  | 3. Quartal ..... | 184,1                                       | 188,8                 | 187,1   | 231,1   | 190,6   | 222,6  | 220,3           | 110,4  |
|  | 4. Quartal ..... | 169,2                                       | 178,8                 | 181,4   | 214,9   | 173,8   | 206,8  | 186,9           | 93,2   |

<sup>1)</sup> Einschl. landwirtschaftlicher Bau.

## 6. Betriebe, tätige Personen, geleistete Arbeitsstunden, Entgelte und Umsätze im Ausbaugewerbe und bei Bauträgern 2020 nach Wirtschaftszweigen

– Betriebe von rechtlichen Einheiten mit 23 oder mehr tätigen Personen –

| Wirtschaftszweig <sup>1)</sup>  | Betriebe           | Tätige<br>Personen | Geleistete<br>Arbeits-<br>stunden | Entgelte         | Ausbau-<br>gewerblicher<br>Umsatz |
|---|--------------------|--------------------|-----------------------------------|------------------|-----------------------------------|
|   | Jahresdurchschnitt |                    | 1 000                             | 1 000 €          |                                   |
| Bauinstallation .....   | 1 025              | 54 203             | 63 861                            | 2 041 183        | 8 138 831                         |
| darunter Elektroinstallation .....                                      | 395                | 22 771             | 28 637                            | 823 943          | 3 047 656                         |
| Gas-, Wasser-, Heizungs- sowie Lüftungs- und<br>Klimainstallation ..... | 515                | 25 989             | 28 763                            | 977 076          | 3 953 764                         |
| Dämmung gegen Kälte, Wärme, Schall und Erschütterung ..                 | 69                 | 2 671              | 2 965                             | 101 686          | 513 890                           |
| Sonstiger Ausbau .....  | 420                | 16 668             | 21 135                            | 562 375          | 2 215 924                         |
| darunter Anbringen von Stuckaturen, Gipserei und Verputzerei .....      | 60                 | 2 335              | 2 666                             | 81 573           | 378 119                           |
| Bautischlerei und -schlosserei .....                                    | 85                 | 3 413              | 4 199                             | 112 511          | 447 415                           |
| Fußboden-, Fliesen- und Plattenlegerei, Tapeziererei .....              | 79                 | 3 274              | 4 207                             | 118 967          | 467 534                           |
| Maler- und Lackierergewerbe .....                                       | 176                | 6 405              | 8 249                             | 204 139          | 668 898                           |
| <b>Ausbaugewerbe (ohne Bauträger) insgesamt</b>                         | <b>1 445</b>       | <b>70 870</b>      | <b>84 997</b>                     | <b>2 603 558</b> | <b>10 354 755</b>                 |
| Erschließung von Grundstücken; Bauträger <sup>2)</sup> .....            | 30                 | 1 192              | –                                 | 89 235           | –                                 |

## 7. Betriebe und tätige Personen im Ausbaugewerbe und bei Bauträgern

Ende Juni 2019 und 2020 nach Wirtschaftszweigen

– Betriebe von rechtlichen Einheiten mit 10 oder mehr tätigen Personen –

| Wirtschaftszweig <sup>1)</sup>  | 2019           | 2020           | Veränderung<br>2020<br>ggü.<br>2019<br>in % | 2020 entfielen auf Betriebe<br>mit ... tätigen Personen |               |               |                     |
|---|----------------|----------------|---|---|---------------|---------------|---------------------|
|   |                |                |   | unter<br>20   | 20            | 50            | 100<br>oder<br>mehr |
|   |                |                |   |   | bis           |               |                     |
|   |                |                |   |   | 49            | 99            |                     |
| Betriebe  |                |                |   |   |               |               |                     |
| Bauinstallation .....   | 2 741          | 2 811          | 2,6   | 1 558   | 981           | 183           | 89                  |
| darunter Elektroinstallation .....                                      | 1 011          | 1 049          | 3,8   | 565   | 363           | 79            | 42                  |
| Gas-, Wasser-, Heizungs- sowie Lüftungs- und<br>Klimainstallation ..... | 1 448          | 1 466          | 1,2   | 824   | 518           | 84            | 40                  |
| Dämmung gegen Kälte, Wärme, Schall und Erschütterung                    | 169            | 179            | 5,9   | 103   | 66            | 9             | 1                   |
| Sonstiger Ausbau .....  | 1 444          | 1 479          | 2,4   | 923   | 486           | 60            | 10                  |
| darunter Anbringen von Stuckaturen, Gipserei und Verputzerei .....      | 204            | 200            | - 2,0                                       | 114   | 77            | 8             | 1                   |
| Bautischlerei und -schlosserei .....                                    | 317            | 347            | 9,5   | 223   | 107           | 15            | 2                   |
| Fußboden-, Fliesen- und Plattenlegerei, Tapeziererei .....              | 331            | 343            | 3,6   | 233   | 99            | 7             | 4                   |
| Maler- und Lackierergewerbe .....                                       | 513            | 505            | - 1,6                                       | 292   | 187           | 25            | 1                   |
| <b>Ausbaugewerbe (ohne Bauträger) insgesamt</b>                         | <b>4 185</b>   | <b>4 290</b>   | <b>2,5</b>                                  | <b>2 481</b>  | <b>1 467</b>  | <b>243</b>    | <b>99</b>           |
| Erschließung von Grundstücken; Bauträger <sup>2)</sup> .....            | 86             | 90             | 4,7   | 54  | 28            | 6             | 2                   |
| darunter Bauträger für Wohngebäude .....                                | 80             | 84             | 5,0   | 53  | 24            | 5             | 2                   |
| Tätige Personen   |                |                |   |   |               |               |                     |
| Bauinstallation .....   | 78 829         | 80 889         | 2,6   | 21 386  | 28 347        | 12 222        | 18 934              |
| darunter Elektroinstallation .....                                      | 31 247         | 32 541         | 4,1   | 7 750   | 10 480        | 5 300         | 9 011               |
| Gas-, Wasser-, Heizungs- sowie Lüftungs- und<br>Klimainstallation ..... | 39 430         | 40 282         | 2,2   | 11 405  | 14 957        | 5 624         | 8 296               |
| Dämmung gegen Kälte, Wärme, Schall und Erschütterung                    | 4 171          | 4 279          | 2,6   | 1 354   | 1 888         | •             | •                   |
| Sonstiger Ausbau .....  | 31 534         | 32 561         | 3,3   | 12 561  | 13 685        | 3 923         | 2 392               |
| darunter Anbringen von Stuckaturen, Gipserei und Verputzerei .....      | 4 529          | 4 690          | 3,6   | 1 599   | 2 160         | •             | •                   |
| Bautischlerei und -schlosserei .....                                    | 6 787          | 7 477          | 10,2  | 3 055   | 2 956         | •             | •                   |
| Fußboden-, Fliesen- und Plattenlegerei, Tapeziererei .....              | 6 718          | 7 051          | 5,0   | 3 128   | 2 650         | 432           | 841                 |
| Maler- und Lackierergewerbe .....                                       | 11 430         | 11 225         | - 1,8                                       | 3 989   | 5 469         | •             | •                   |
| <b>Ausbaugewerbe (ohne Bauträger) insgesamt</b>                         | <b>110 363</b> | <b>113 450</b> | <b>2,8</b>                                  | <b>33 947</b>   | <b>42 032</b> | <b>16 145</b> | <b>21 326</b>       |
| Erschließung von Grundstücken; Bauträger <sup>2)</sup> .....            | 2 010          | 2 233          | 11,1  | 748   | 851           | •             | •                   |
| darunter Bauträger für Wohngebäude .....                                | 1 800          | 2 026          | 12,6  | •   | 723           | 336           | •                   |

<sup>1)</sup> Klassifikation der Wirtschaftszweige, Ausgabe 2008 (WZ 2008). – <sup>2)</sup> Bei der Wirtschaftsgruppe „Erschließung von Grundstücken; Bauträger“ werden nur die Merkmale Betriebe, tätige Personen insgesamt, Entgelte und Gesamtumsatz erhoben.

C. Energieversorgung

1. Struktur des Energieverbrauchs seit 2016

| Energieverbrauch                                      | 2016             |               | 2017             |               | 2018             |               |
|---|------------------|---------------|------------------|---------------|------------------|---------------|
|   | TJ               | 1 000 t SKE   | TJ               | 1 000 t SKE   | TJ               | 1 000 t SKE   |
| <b>Primärenergieverbrauch</b> .....                   | <b>1 936 863</b> | <b>66 086</b> | <b>1 945 970</b> | <b>66 397</b> | <b>1 830 783</b> | <b>62 467</b> |
| davon Verbrauch und Verluste im Energiesektor für den |                  |               |                  |               |                  |               |
| Umwandlungsprozess, statistische Differenzen .....    | 439 678          | 15 002        | 438 731          | 14 970        | 325 787          | 11 116        |
| Nichtenergetischer Verbrauch .....                    | 86 753           | 2 960         | 83 736           | 2 857         | 63 954           | 2 182         |
| <b>Endenergieverbrauch</b> .....                      | <b>1 410 432</b> | <b>48 124</b> | <b>1 423 502</b> | <b>48 570</b> | <b>1 441 042</b> | <b>49 169</b> |
| davon Bergbau und Verarbeitendes Gewerbe insgesamt .  | 313 116          | 10 684        | 316 572          | 10 802        | 324 900          | 11 086        |
| Haushalte und sonstige Kleinverbraucher .....         | 620 382          | 21 168        | 624 181          | 21 297        | 642 283          | 21 915        |
| Verkehr .....   | 476 934          | 16 273        | 482 749          | 16 472        | 473 859          | 16 168        |

2. Primärenergieverbrauch seit 2016 nach Energieträgern und deren Herkunft

| Energieherkunft<br>Energieträger                                  | 2016             |               | 2017             |               | 2018             |               |
|---|------------------|---------------|------------------|---------------|------------------|---------------|
|   | TJ               | 1 000 t SKE   | TJ               | 1 000 t SKE   | TJ               | 1 000 t SKE   |
| <b>Gewinnung in Bayern</b> .....                                  | <b>374 619</b>   | <b>12 782</b> | <b>385 515</b>   | <b>13 154</b> | <b>386 629</b>   | <b>13 192</b> |
| davon Wasserkraft für Stromerzeugung .....                        | 43 703           | 1 491         | 43 775           | 1 494         | 38 305           | 1 307         |
| Abfälle (biogener Anteil) .....                                   | 13 908           | 475           | 14 121           | 482           | 14 041           | 479           |
| feste Biomasse .....  | 126 123          | 4 303         | 127 191          | 4 340         | 138 311          | 4 719         |
| Erdgas, Klärgas u. a. Biogase .....                               | 66 064           | 2 254         | 69 345           | 2 366         | 62 855           | 2 145         |
| Erdöl (roh) .....   | 1 600            | 55            | 1 923            | 66            | 1 975            | 67            |
| sonstige erneuerbare Energieträger .....                          | 81 485           | 2 780         | 89 354           | 3 049         | 92 074           | 3 142         |
| sonstige nicht erneuerbare Energieträger .....                    | 41 737           | 1 424         | 39 806           | 1 358         | 39 069           | 1 333         |
| <b>Bezüge und Lieferungen (Austauschsaldo)<sup>1)</sup></b> ..... | <b>1 562 244</b> | <b>53 304</b> | <b>1 560 455</b> | <b>53 243</b> | <b>1 444 154</b> | <b>49 275</b> |
| davon Mineralöle .....  | 740 675          | 25 272        | 739 856          | 25 244        | 686 144          | 23 411        |
| darunter Erdöl (roh) .....  | 795 936          | 27 158        | 754 609          | 25 748        | 715 683          | 24 419        |
| Ottokraftstoff .....  | - 13 633         | - 465         | 2 268            | 77            | - 331            | - 11          |
| Dieselkraftstoff .....  | - 79             | - 3           | 27 064           | 923           | 1 374            | 47            |
| Heizöle .....   | 24 474           | 835           | 27 714           | 946           | 34 563           | 1 179         |
| Flüssiggas .....  | - 32 166         | - 1 098       | - 32 506         | - 1 109       | - 28 506         | - 973         |
| andere Mineralölprodukte .....                                    | - 2 873          | - 98          | - 4 426          | - 151         | - 2 599          | - 89          |
| Kernenergie <sup>2)</sup> .....                                   | 349 754          | 11 934        | 338 117          | 11 537        | 291 344          | 9 941         |
| Erdgas .....  | 396 001          | 13 512        | 407 185          | 13 893        | 402 638          | 13 738        |
| Steinkohlen .....   | 49 939           | 1 704         | 47 441           | 1 619         | 37 497           | 1 279         |
| davon Kohle (roh) .....   | 47 671           | 1 627         | 44 965           | 1 534         | 34 873           | 1 190         |
| Briketts, Koks .....  | 2 268            | 77            | 2 475            | 84            | 2 625            | 90            |
| Braunkohlen .....   | 10 369           | 354           | 11 569           | 395           | 11 216           | 383           |
| davon Hartbraunkohle .....  | -                | -             | -                | -             | -                | -             |
| Rohbraunkohle und sonstige .....                                  | 10 369           | 354           | 11 569           | 395           | 11 216           | 383           |
| erneuerbare Energieträger, Fernwärme und sonstige .....           | 15 505           | 529           | 16 287           | 556           | 15 315           | 523           |
| <b>Insgesamt</b> .....  | <b>1 936 863</b> | <b>66 086</b> | <b>1 945 970</b> | <b>66 397</b> | <b>1 830 783</b> | <b>62 467</b> |

<sup>1)</sup> Einschl. Bestandsveränderungen. – <sup>2)</sup> Einschl. Stromaustauschsaldo.

3. Endenergieverbrauch seit 2016 nach Energieträgern

| Energieträger                 | 2016             |               | 2017             |               | 2018             |               |
|-------------------------------|------------------|---------------|------------------|---------------|------------------|---------------|
|                               | TJ               | 1 000 t SKE   | TJ               | 1 000 t SKE   | TJ               | 1 000 t SKE   |
| Mineralölprodukte .....       | 622 164          | 21 228        | 626 265          | 21 368        | 607 208          | 20 718        |
| darunter Ottokraftstoff ..... | 122 566          | 4 182         | 123 131          | 4 201         | 124 419          | 4 245         |
| Dieselkraftstoff .....        | 273 429          | 9 330         | 279 513          | 9 537         | 266 122          | 9 080         |
| Flugturbinenkraftstoff .....  | 75 340           | 2 571         | 75 287           | 2 569         | 77 428           | 2 642         |
| Heizöl leicht .....           | 133 666          | 4 561         | 134 615          | 4 593         | 123 076          | 4 199         |
| Heizöl schwer .....           | 1 455            | 50            | 1 029            | 35            | 1 081            | 37            |
| Petrokoks .....               | 931              | 32            | 1 010            | 34            | 1 020            | 35            |
| Flüssiggas .....              | 11 265           | 384           | 8 561            | 292           | 10 410           | 355           |
| Erd- und Erdölgas .....       | 285 419          | 9 739         | 287 994          | 9 826         | 285 959          | 9 757         |
| Strom .....                   | 276 554          | 9 436         | 278 786          | 9 512         | 285 722          | 9 749         |
| Feste Biomasse .....          | 102 532          | 3 498         | 103 244          | 3 523         | 117 595          | 4 012         |
| Fernwärme .....               | 48 897           | 1 668         | 49 554           | 1 691         | 56 666           | 1 933         |
| Steinkohlen .....             | 7 586            | 259           | 7 730            | 264           | 7 783            | 266           |
| Braunkohlen .....             | 7 771            | 265           | 8 797            | 300           | 8 603            | 294           |
| Sonstige Energieträger .....  | 59 509           | 2 030         | 61 132           | 2 086         | 71 506           | 2 440         |
| <b>Insgesamt</b> .....        | <b>1 410 432</b> | <b>48 124</b> | <b>1 423 502</b> | <b>48 570</b> | <b>1 441 042</b> | <b>49 169</b> |



#### 4. Beschäftigte, geleistete Arbeitsstunden, Löhne und Gehälter in den Betrieben der Energie- und Wasserversorgung 2019 und 2020

| Hauptbeteiligter Wirtschaftsbereich | Betriebe 2020 | Beschäftigte  |                    |   | Geleistete Arbeitsstunden |               |   | Löhne und Gehälter |                |   |
|-------------------------------------|---------------|---------------|--------------------|---|---------------------------|---------------|---|--------------------|----------------|---|
|                                     |               | 2019          | 2020               | Ver-<br>änderung<br>2020<br>ggü.<br>2019 in % | 2019                      | 2020          | Ver-<br>änderung<br>2020<br>ggü.<br>2019 in % | 2019               | 2020           | Ver-<br>änderung<br>2020<br>ggü.<br>2019 in % |
|                                     |               | Anzahl        | Monatsdurchschnitt |   | 1 000 Std.                |               |   | Mill. €            |                |   |
| Elektrizitätsversorgung .....       | 206           | 27 224        | 28 058             | 3,1   | 38 633                    | 40 078        | 3,7   | 1 596,8            | 1 659,7        | 3,9   |
| Gasversorgung .....                 | 27            | 1 656         | 1 536              | - 7,3   | 2 424                     | 2 312         | - 4,6   | 95,5               | 93,0           | - 2,6   |
| Wasserversorgung .....              | 36            | 1 684         | 1 840              | 9,3   | 2 332                     | 2 467         | 5,8   | 69,3               | 77,0           | 11,0  |
| Wärme- und Kälteversorgung .....    | 6             | 130           | 133                | 2,4   | 194                       | 204           | 5,1   | 9,3                | 9,7            | 4,6   |
| <b>Insgesamt</b>                    | <b>275</b>    | <b>30 694</b> | <b>31 566</b>      | <b>2,8</b>                                    | <b>43 583</b>             | <b>45 061</b> | <b>3,4</b>                                    | <b>1 770,9</b>     | <b>1 839,4</b> | <b>3,9</b>                                    |

#### 5. Kohleversehung seit 2016

| Aufkommen<br>Verwendung                              | 2016         |               | 2017         |               | 2018         |               |
|--|--------------|---------------|--------------|---------------|--------------|---------------|
|  | 1 000 t      | TJ            | 1 000 t      | TJ            | 1 000 t      | TJ            |
| Braunkohle aus bayerischen Vorkommen .....           | –            | –             | –            | –             | –            | –             |
| Bezüge von anderen Ländern .....                     | •            | •             | •            | •             | 1 852        | 47 751        |
| davon Steinkohlen .....                              | 1 874        | 50 274        | 1 706        | 45 854        | 1 334        | 36 533        |
| Braunkohlen .....                                    | •            | •             | •            | •             | 518          | 11 219        |
| Bestandsveränderung .....                            | •            | •             | •            | •             | 41           | 962           |
| <b>Aufkommen bzw. Verwendung insgesamt</b> .....     | <b>2 325</b> | <b>60 308</b> | <b>2 301</b> | <b>59 009</b> | <b>1 893</b> | <b>48 713</b> |
| darunter verwendet als                               |              |               |              |               |              |               |
| Steinkohle und Steinkohlenbriketts .....             | 1 768        | 47 671        | 1 683        | 44 965        | 1 284        | 34 873        |
| darunter verbraucht in/im                            |              |               |              |               |              |               |
| Industriewärme- und Kälteanlagen (nur Strom) .....   | 55           | 1 517         | 83           | 2 262         | 56           | 1 532         |
| Verarbeitendes Gewerbe <sup>1)</sup> .....           | 702          | 17 387        | 763          | 18 605        | 754          | 18 454        |
| Haushalten und bei sonstigen Kleinverbrauchern ..... | 83           | 1 669         | 91           | 1 870         | 83           | 1 666         |

<sup>1)</sup> Sowie im Bergbau und bei der Gewinnung von Steinen und Erden.

#### 6. Mineralölversorgung seit 2016

| Aufkommen<br>Verwendung                                 | 2016           |                 | 2017          |                 | 2018          |                 |
|---|----------------|-----------------|---------------|-----------------|---------------|-----------------|
|   | 1 000 t        | TJ              | 1 000 t       | TJ              | 1 000 t       | TJ              |
| <b>Raffinerieeinsatz</b> .....                          | <b>18 952</b>  | <b>802 492</b>  | <b>18 012</b> | <b>762 268</b>  | <b>17 085</b> | <b>723 070</b>  |
| davon Rohöl aus bayerischen Vorkommen .....             | 38             | 1 600           | 45            | 1 923           | 46            | 1 975           |
| Rohölbezüge von anderen Ländern .....                   | 17 451         | 741 834         | 16 375        | 696 155         | 15 539        | 662 837         |
| Halbfabrikate .....                                     | 1 464          | 59 058          | 1 591         | 64 191          | 1 500         | 58 259          |
| <b>Verluste, Bewertungs- und Differenzen</b> .....      | <b>143</b>     | <b>2 129</b>    | <b>175</b>    | <b>10 581</b>   | <b>- 241</b>  | <b>- 16 566</b> |
| <b>Raffinerieproduktion</b> .....                       | <b>18 809</b>  | <b>800 362</b>  | <b>17 837</b> | <b>751 687</b>  | <b>17 326</b> | <b>739 635</b>  |
| darunter Heizöl leicht .....                            | 2 181          | 93 366          | 2 179         | 93 284          | 1 805         | 77 262          |
| Ottokraftstoff .....                                    | 3 221          | 136 199         | 2 859         | 120 862         | 2 865         | 124 749         |
| Dieselkraftstoff .....                                  | 6 413          | 273 512         | 5 919         | 252 453         | 6 208         | 264 774         |
| Heizöl schwer .....                                     | 516            | 20 809          | 421           | 16 992          | 352           | 14 203          |
| <b>Primärenergieverbrauch von Fertigprodukten</b> ..... | <b>- 1 362</b> | <b>- 55 261</b> | <b>- 402</b>  | <b>- 14 753</b> | <b>- 701</b>  | <b>- 29 540</b> |
| davon Heizöl leicht .....                               | 993            | 42 490          | 994           | 42 527          | 1 089         | 46 610          |
| Ottokraftstoff .....                                    | - 322          | - 13 633        | 54            | 2 268           | - 8           | - 331           |
| Dieselkraftstoff .....                                  | - 2            | - 79            | 635           | 27 064          | 32            | 1 374           |
| Heizöl schwer .....                                     | - 446          | - 18 016        | - 367         | - 14 813        | - 298         | - 12 046        |
| sonstige Fertigprodukte .....                           | - 1 584        | - 66 022        | - 1 717       | - 71 800        | - 1 516       | - 65 147        |
| <b>Aufkommen bzw. Verwendung insgesamt</b> .....        | <b>17 447</b>  | <b>745 102</b>  | <b>17 435</b> | <b>736 934</b>  | <b>16 625</b> | <b>710 096</b>  |
| <b>Eigenverbrauch der Raffinerien</b> .....             | <b>837</b>     | <b>38 335</b>   | <b>784</b>    | <b>29 091</b>   | <b>962</b>    | <b>40 729</b>   |
| <b>Nutzbarer Verbrauch</b> .....                        | <b>16 609</b>  | <b>706 767</b>  | <b>16 652</b> | <b>707 843</b>  | <b>15 774</b> | <b>669 367</b>  |
| davon nichtenergetischer Verbrauch <sup>1)</sup> .....  | 1 874          | 79 441          | 1 819         | 76 478          | 1 337         | 55 965          |
| darunter Rohbenzin .....                                | 1 121          | 49 311          | 1 070         | 47 061          | 720           | 31 687          |
| energetischer Verbrauch .....                           | 14 735         | 627 327         | 14 833        | 631 365         | 14 437        | 613 402         |
| darunter Heizöl .....                                   | 3 207          | 137 165         | 3 208         | 137 204         | 2 928         | 125 262         |
| davon Verarbeitendes Gewerbe <sup>2)</sup> .....        | 192            | 8 106           | 180           | 7 598           | 173           | 7 319           |
| Haushalte und sonstige Kleinverbraucher .....           | 2 974          | 127 349         | 3 005         | 128 681         | 2 736         | 117 190         |
| Kraftwerke .....  | 41             | 1 710           | 23            | 924             | 18            | 753             |
| Ottokraftstoff .....                                    | 2 899          | 122 566         | 2 912         | 123 131         | 2 857         | 124 419         |
| Dieselkraftstoff .....                                  | 6 411          | 273 433         | 6 554         | 279 517         | 6 241         | 266 148         |

<sup>1)</sup> Einschl. stat. Differenzen. – <sup>2)</sup> Sowie Bergbau und Gewinnung von Steinen und Erden.

7. Gasversorgung seit 2017

| Aufkommen<br>Verwendung                              | 2017          |                  | 2018          |                  | 2019 <sup>1)</sup> |                  |
|--|---------------|------------------|---------------|------------------|--------------------|------------------|
|  | Mill. m³      | TJ <sup>2)</sup> | Mill. m³      | TJ <sup>2)</sup> | Mill. m³           | TJ <sup>2)</sup> |
| Erdgas aus bayerischen Vorkommen .....               | 13            | 456              | 10            | 341              | •                  | •                |
| Klärgas <sup>3)</sup> .....                          | 7             | 156              | –             | –                | –                  | –                |
| Erdgasbezüge und -lieferungen (Austauschsaldo) ..... | •             | •                | 11 375        | 400 037          | 12 263             | 431 281          |
| Speicherentnahme und -einspeisung (Saldo) .....      | •             | •                | 74            | 2 601            | •                  | •                |
| <b>Aufkommen insgesamt<sup>4)</sup></b> .....        | <b>11 591</b> | <b>407 641</b>   | <b>11 458</b> | <b>402 979</b>   | <b>11 217</b>      | <b>394 504</b>   |
| <b>Nutzbarer Verbrauch</b> .....                     | <b>11 589</b> | <b>407 590</b>   | <b>11 456</b> | <b>402 890</b>   | <b>11 216</b>      | <b>394 469</b>   |
| davon Verarbeitendes Gewerbe <sup>5)</sup> .....     | 4 594         | 161 552          | 4 241         | 149 135          | 4 092              | 143 902          |
| Haushalte .....                                      | 2 805         | 98 666           | 2 693         | 94 706           | 2 808              | 98 757           |
| Kraftwerke, Heizwerke .....                          | 2 076         | 73 013           | 2 094         | 73 652           | 1 874              | 65 904           |
| sonstige Verbraucher .....                           | 2 114         | 74 359           | 2 428         | 85 398           | 2 443              | 85 906           |

<sup>1)</sup> 2019 vorläufige Werte. – <sup>2)</sup> Einheitlicher Umrechnungsfaktor von Mill. m³ in Terajoule ist der untere Heizwert des Gases (35,169 TJ/Mill. m³). – <sup>3)</sup> Ausschl. Einsatz zur Stromerzeugung in Industriekraftwerken. – <sup>4)</sup> Einschl. Verluste, Eigenverbrauch der Gaswerke. – <sup>5)</sup> Einschl. Bergbau und Gewinnung von Steinen und Erden.

8. Elektrizitätsversorgung 2019 und 2020

| Aufkommen<br>Verwendung   | 2019          |                  |            | 2020<br>(nur Kraftwerke der<br>allgemeinen Versorgung <sup>1)</sup> ) |                  |
|---|---------------|------------------|------------|---|------------------|
|   | Mill. kWh     | TJ <sup>2)</sup> | %          | Mill. kWh   | TJ <sup>2)</sup> |
| <b>Elektrizitätserzeugung (brutto)</b>                              |               |                  |            |   |                  |
| aus konventionellen Energieträgern .....                            | 36 271        | 130 575          | 48,4       | 30 564  | 110 032          |
| davon Steinkohlen .....   | 2 504         | 9 014            | 3,3        | 1 657   | 5 965            |
| Braunkohlen .....   | –             | –                | –          | –   | –                |
| Heizöl <sup>3)</sup> .....  | 234           | 844              | 0,3        | 152   | 546              |
| Erdgas <sup>4)</sup> .....  | 9 828         | 35 381           | 13,1       | 7 145   | 25 721           |
| Kernenergie .....   | 22 418        | 80 706           | 29,9       | 20 821  | 74 955           |
| sonstige Energieträger <sup>5)</sup> .....                          | 1 286         | 4 630            | 1,7        | 791   | 2 846            |
| aus erneuerbaren Energieträgern .....                               | 38 678        | 139 239          | 51,6       | 11 673  | 42 021           |
| davon Lauf- und Speicherwasser <sup>6)</sup> .....                  | 11 925        | 42 931           | 15,9       | 10 187  | 36 672           |
| Windkraft .....   | 4 995         | 17 981           | 6,7        | –   | –                |
| Photovoltaik .....  | 12 064        | 43 429           | 16,1       | –   | –                |
| Biomasse .....  | 9 200         | 33 118           | 12,3       | 1 486   | 5 349            |
| darunter feste biogene Stoffe .....                                 | 1 613         | 5 806            | 2,2        | 604   | 2 176            |
| biogene Abfälle <sup>7)</sup> .....                                 | 657           | 2 366            | 0,9        | 636   | 2 288            |
| sonstige erneuerbare Energieträger .....                            | 494           | 1 780            | 0,7        | –   | –                |
| <b>Elektrizitätserzeugung (brutto) insgesamt<sup>8)</sup></b> ..... | <b>74 948</b> | <b>269 814</b>   | <b>100</b> | <b>42 237</b>   | <b>152 054</b>   |
| davon in Kraftwerken der allgemeinen Versorgung <sup>1)</sup> ..... | 30 926        | 111 335          | 41,3       | 42 237  | 152 054          |
| in sonstigen Energieerzeugungsanlagen <sup>9)</sup> .....           | 44 022        | 158 479          | 58,7       | x   | x                |
| darunter Wärmekraft <sup>10)</sup> .....                            | 45 807        | 164 907          | 61,1       | 32 050  | 115 381          |
| Wasserkraft <sup>11)</sup> .....                                    | 11 925        | 42 931           | 15,9       | 10 187  | 36 672           |
| <b>Bezüge und Lieferungen (Austauschsaldo)<sup>8)</sup></b> .....   | <b>9 273</b>  | <b>33 382</b>    | <b>x</b>   | <b>x</b>  | <b>x</b>         |
| <b>Elektrizitätsverbrauch brutto insgesamt<sup>8)</sup></b> .....   | <b>84 221</b> | <b>303 196</b>   | <b>100</b> | <b>x</b>  | <b>x</b>         |
| darunter Endenergieverbrauch .....                                  | 77 059        | 277 413          | 91,5       | x   | x                |
| davon Verarbeitendes Gewerbe <sup>12)</sup> .....                   | 34 086        | 122 710          | 40,5       | x   | x                |
| Haushalte und übrige Verbraucher <sup>13)</sup> .....               | 40 696        | 146 504          | 48,3       | x   | x                |
| Verkehr .....   | 2 277         | 8 198            | 2,7        | x   | x                |
| Eigenverbrauch der Kraftwerke .....                                 | 2 379         | 8 566            | 2,8        | 1 186   | 4 271            |
| Leitungsverluste .....  | 3 108         | 11 189           | 3,7        | x   | x                |
| Pumpstromverbrauch .....  | 360           | 1 295            | 0,4        | x   | x                |

<sup>1)</sup> Kraftwerke mit einer elektrischen Nettonennleistung von mindestens 1 MW ohne ausgespeicherte Elektrizität aus Pumpspeichern und anderen Speichern. – <sup>2)</sup> Einheitlicher Umrechnungsfaktor von Mill. kWh in Terajoule ist der Heizwert des Stroms (3,6 TJ/Mill. kWh). – <sup>3)</sup> Heizöl leicht und schwer. – <sup>4)</sup> Erdgas, Erdölgas. – <sup>5)</sup> Z. B. Dieselkraftstoff, nicht biogene Abfälle und Pumpspeicher ohne natürlichen Zufluss. – <sup>6)</sup> Einschl. Pumpspeicher mit natürlichem Zufluss ohne Stromerzeugung aus Pumparbeit ab 2019. – <sup>7)</sup> Aufteilung gemäß Länderarbeitskreis Energiebilanzen: Hausmüll, Siedlungsabfälle 50 % biogen, 50 % nicht biogen; Industrie Abfall 100 % nicht biogen. – <sup>8)</sup> Vorläufige Ergebnisse. – <sup>9)</sup> Z. B. Industriekraftwerke, Blockheizkraftwerke oder sonstige gewerblich oder privat betriebene Stromerzeugungsanlagen. – <sup>10)</sup> Einschl. Abfall und Biomasse. – <sup>11)</sup> Einschl. Kraftwerke der DB Energie AG. – <sup>12)</sup> Einschl. Bergbau und Gewinnung von Steinen und Erden. – <sup>13)</sup> Z. B. Baugewerbe, Handel, Dienstleistungen, öffentliche Einrichtungen.

### 9. Elektrizitätserzeugung der Betriebe im Verarbeitenden Gewerbe, Bergbau sowie bei der Gewinnung von Steinen und Erden 2018 und 2019 nach ausgewählten Wirtschaftsabteilungen

| Nr.<br>der<br>Klassi-<br>fika-<br>tion <sup>1)</sup> | Abschnitt<br>Ausgewählte Abteilung           | Betriebe<br>mit<br>Strom-<br>erzeugungs-<br>anlagen <sup>2)</sup> | Elektrizitäts-<br>erzeugung<br>insgesamt<br>(brutto) | davon aus |      |                  |                                  |       |
|--|--|---|--|-----------|------|------------------|----------------------------------|-------|
|  |  | Kohle   |  | Heizöl    | Gas  | Wasser-<br>kraft | sonstigen<br>Energie-<br>trägern |       |
|  |  | Anzahl  | Mill. kWh  |           |      |                  |                                  |       |
| 2018   |  |   |  |           |      |                  |                                  |       |
| B, C   | Bergbau, Gewinnung von Steinen und Erden,    |   |  |           |      |                  |                                  |       |
|  | Verarbeitendes Gewerbe .....                 | 106   | 5 124,5  | •         | •    | 3 853,4          | 73,3                             | 924,2 |
| 10   | davon H. v. Nahrungs- u. Futtermitteln ..... | 22  | •  | •         | •    | •                | –                                | 1,9   |
| 17   | H. v. Papier, Pappe und Waren daraus .....   | 12  | 1 332,8  | •         | •    | 1 012,8          | •                                | 154,3 |
| 20   | H. v. chemischen Erzeugnissen .....          | 7   | •  | –         | •    | •                | •                                | 39,1  |
|  | übrige Wirtschaftsabteilungen .....          | 65  | 1 778,4  | 42,5      | 8,3  | 971,2            | 27,5                             | 729,0 |
| 2019   |  |   |  |           |      |                  |                                  |       |
| B, C   | Bergbau, Gewinnung von Steinen und Erden,    |   |  |           |      |                  |                                  |       |
|  | Verarbeitendes Gewerbe .....                 | 110   | 4 662,7  | •         | •    | 3 460,0          | 80,4                             | 878,7 |
| 10   | davon H. v. Nahrungs- u. Futtermitteln ..... | 22  | •  | •         | 31,6 | •                | –                                | 1,3   |
| 17   | H. v. Papier, Pappe und Waren daraus .....   | 12  | 1 264,6  | •         | •    | 975,9            | •                                | 144,4 |
| 20   | H. v. chemischen Erzeugnissen .....          | 7   | •  | –         | •    | •                | •                                | 0,0   |
|  | übrige Wirtschaftsabteilungen .....          | 69  | 1 864,7  | 44,8      | 7,5  | 1 048,7          | 30,8                             | 733,0 |

<sup>1)</sup> Klassifikation der Wirtschaftszweige, Ausgabe 2008 (WZ 2008). – <sup>2)</sup> Anlagen, deren elektrische Nettonennleistung größer oder gleich 1 MW ist.

### 10. Energieverbrauch im Verarbeitenden Gewerbe, Bergbau sowie bei der Gewinnung von Steinen und Erden 2019 nach ausgewählten Wirtschaftsabteilungen

– Betriebe von rechtlichen Einheiten mit im Allgemeinen 20 oder mehr Beschäftigten –

| Nr.<br>der<br>Klassi-<br>fika-<br>tion <sup>1)</sup> | Abschnitt<br>Ausgewählte Abteilung   | Energieverbrauch <sup>2)</sup> |         |         |        |                         |                        |
|--|--|--------------------------------|---------|---------|--------|-------------------------|------------------------|
|  |  | ins-<br>gesamt <sup>3)</sup>   | davon   |         |        |                         |                        |
|  |  |                                | Strom   | Erdgas  | Heizöl | erneuerbare<br>Energien | Sonstige <sup>4)</sup> |
|  |  |                                |         |         |        |                         |                        |
| TJ   |  |                                |         |         |        |                         |                        |
| B  | Bergbau und Gewinnung von Steinen und Erden .....  | 3 462                          | 1 219   | 1 396   | 147    | •                       | •                      |
| C  | Verarbeitendes Gewerbe .....   | 396 999                        | 124 767 | 142 505 | 6 899  | 26 530                  | 96 298                 |
| 10, 11   | H. v. Nahrungs- und Futtermitteln, Getränkeherstellung .....                                   | 39 254                         | 10 318  | 22 789  | 2 228  | 1 424                   | 2 495                  |
| 13   | H. v. Textilien .....  | 3 398                          | 1 412   | 1 620   | 53     | •                       | •                      |
| 16   | H. v. Holz-, Flecht-, Korb- und Korkwaren (ohne Möbel) .....                                   | 16 624                         | 2 904   | 200     | 129    | 13 015                  | 375                    |
| 17   | H. v. Papier, Pappe und Waren daraus .....   | 47 831                         | 15 248  | 17 378  | 505    | •                       | •                      |
| 18   | H. v. Druckerzeugnissen; Vervielfältigung von bespielten<br>Ton-, Bild- und Datenträgern ..... | 3 205                          | 1 362   | 1 721   | 49     | •                       | •                      |
| 20, 21   | H. v. chemischen und pharmazeutischen Erzeugnissen .....                                       | 71 319                         | 26 673  | 22 954  | 309    | 48                      | 21 335                 |
| 22   | H. v. Gummi und Kunststoffwaren .....  | 13 859                         | 8 449   | 4 019   | 359    | –                       | –                      |
| 23   | H. v. Glas und Glaswaren, Keramik, Verarbeitung von<br>Steinen und Erden .....                 | 60 332                         | 9 300   | 25 032  | 937    | 5 384                   | 19 679                 |
| 24   | Metallerzeugung und -bearbeitung .....   | 15 789                         | 8 411   | 6 462   | 157    | •                       | •                      |
| 25   | H. v. Metallerzeugnissen .....   | 11 354                         | 6 243   | 3 798   | 548    | 509                     | 255                    |
| 26   | H. v. Datenverarbeitungsgeräten, elektronischen und<br>optischen Erzeugnissen .....            | 5 751                          | 3 897   | 1 313   | 106    | •                       | •                      |
| 28   | Maschinenbau .....   | 18 301                         | 9 013   | 5 332   | 553    | –                       | –                      |
| 29   | H. v. Kraftwagen und Kraftwagenteilen .....  | 21 621                         | 10 742  | 9 202   | 245    | 111                     | 1 321                  |
| 31   | H. v. Möbeln .....   | 1 672                          | 706     | 390     | 104    | 440                     | 33                     |
| 32   | H. v. sonstigen Waren .....  | 1 964                          | 1 124   | 553     | 77     | 152                     | 59                     |
| 33   | Reparatur und Installation von Maschinen und Ausrüstungen .....                                | 801                            | 335     | 147     | 34     | 4                       | 281                    |
|  | Übrige Wirtschaftsabteilungen .....  | 63 924                         | 8 630   | 19 593  | 507    | 19                      | 35 175                 |
|  | Insgesamt  | 400 461                        | 125 986 | 143 902 | 7 047  | •                       | •                      |

<sup>1)</sup> Klassifikation der Wirtschaftszweige, Ausgabe 2008 (WZ 2008). – <sup>2)</sup> Einschl. nichtenergetischer Verbrauch. – <sup>3)</sup> Soweit Energieträger als Brennstoffe zur Stromerzeugung in Industriekraftwerken eingesetzt werden, enthält der Gesamtenergieverbrauch Doppelzählungen, die sowohl den Energiegehalt der eingesetzten Brennstoffe als auch des erzeugten Stroms umfassen. – <sup>4)</sup> U. a. Kohlen, Flüssig-, Raffineriegas, Diesel, Abfall, Fernwärme, Klärschlamm.

# 11. Energiebilanz

– Alle Angaben

| Lfd.<br>Nr.                                    | Merkmal   | Steinkohlen    |                   | Braunkohlen              |  | Mineralöle und Mineralölprodukte |                      |                |                                       |                            |                 |
|--|---|----------------|-------------------|--------------------------|--|----------------------------------|----------------------|----------------|---------------------------------------|----------------------------|-----------------|
|  |   | Kohle<br>(roh) | Briketts,<br>Koks | Hart-<br>braun-<br>kohle | Roh-<br>braun-<br>kohle<br>und<br>sonstige | Erdöl<br>(roh)                   | Ottokraft-<br>stoffe | Roh-<br>benzin | Flug-<br>turbinen-<br>kraft-<br>stoff | Diesel-<br>kraft-<br>stoff | Petrol-<br>koks |
| Primärenergiebilanz                            |   |                |                   |                          |  |                                  |                      |                |                                       |                            |                 |
| 1  | Gewinnung .....   | x              | x                 | x                        | x  | 1 975                            | x                    | x              | x                                     | x                          | x               |
| 2  | Bezüge .....  | •              | •                 | –                        | 11 219                                     | 715 683                          | –                    | –              | 17 182                                | •                          | –               |
| 3  | Bestandsentnahme .....  | •              | •                 | –                        | 0  | x                                | x                    | x              | x                                     | –                          | 42              |
| 4  | Energieaufkommen .....  | 34 873         | 2 625             | –                        | 11 219                                     | 717 658                          | –                    | –              | 17 182                                | •                          | 42              |
| 5  | Lieferungen .....   | –              | –                 | –                        | –  | –                                | 331                  | 45 686         | –                                     | –                          | 5 579           |
| 6  | Bestandsaufstockung .....   | –              | –                 | –                        | 3  | x                                | x                    | x              | x                                     | •                          | –               |
| 7  | Primärenergieverbrauch  | 34 873         | 2 625             | –                        | 11 216                                     | 717 658                          | - 331                | - 45 686       | 17 182                                | 1 374                      | - 5 537         |
| Umwandlungsbilanz                              |   |                |                   |                          |  |                                  |                      |                |                                       |                            |                 |
|  | Einsatz in  |                |                   |                          |  |                                  |                      |                |                                       |                            |                 |
|  | Wärmekraftwerken der allg. Versorgung                                 |                |                   |                          |  |                                  |                      |                |                                       |                            |                 |
| 8  | ohne Kraft-Wärme-Kopplung .....                                       | •              | –                 | –                        | –  | x                                | x                    | x              | x                                     | 3                          | –               |
| 9  | ausschl. Kraft-Wärme-Kopplung .....                                   | •              | –                 | –                        | –  | x                                | x                    | x              | x                                     | –                          | –               |
| 10   | Wärmekraftwerken der Industrie .....                                  | 1 532          | –                 | –                        | –  | x                                | x                    | x              | x                                     | 9                          | –               |
| 11   | Kernkraftwerken .....   | x              | x                 | x                        | x  | x                                | x                    | x              | x                                     | x                          | x               |
| 12   | Wasserkraftwerken .....   | x              | x                 | x                        | x  | x                                | x                    | x              | x                                     | x                          | x               |
| 13   | Windkraft-, Photovoltaik- u. a. Anlagen ...                           | x              | x                 | x                        | x  | x                                | x                    | x              | x                                     | x                          | x               |
| 14   | Heizwerken .....  | •              | –                 | –                        | –  | x                                | x                    | x              | x                                     | •                          | –               |
| 15   | Raffinerien .....   | x              | x                 | x                        | x  | 717 658                          | x                    | –              | x                                     | x                          | x               |
| 16   | sonstigen Energieerzeugern <sup>1)</sup> .....                        | –              | –                 | x                        | x  | x                                | x                    | x              | x                                     | •                          | x               |
| 17   | Umwandlungseinsatz insgesamt  | 28 593         | –                 | –                        | –  | 717 658                          | x                    | –              | x                                     | 26                         | –               |
|  | Ausstoß der   |                |                   |                          |  |                                  |                      |                |                                       |                            |                 |
|  | Wärmekraftwerke der allg. Versorgung                                  |                |                   |                          |  |                                  |                      |                |                                       |                            |                 |
| 18   | ohne Kraft-Wärme-Kopplung .....                                       | x              | x                 | x                        | x  | x                                | x                    | x              | x                                     | x                          | x               |
| 19   | ausschl. Kraft-Wärme-Kopplung .....                                   | x              | x                 | x                        | x  | x                                | x                    | x              | x                                     | x                          | x               |
| 20   | Wärmekraftwerke der Industrie .....                                   | x              | x                 | x                        | x  | x                                | x                    | x              | x                                     | x                          | x               |
| 21   | Kernkraftwerke .....  | x              | x                 | x                        | x  | x                                | x                    | x              | x                                     | x                          | x               |
| 22   | Wasserkraftwerke .....  | x              | x                 | x                        | x  | x                                | x                    | x              | x                                     | x                          | x               |
| 23   | Windkraft-, Photovoltaik- u. a. Anlagen ...                           | x              | x                 | x                        | x  | x                                | x                    | x              | x                                     | x                          | x               |
| 24   | Heizwerke <sup>2)</sup> .....   | x              | x                 | x                        | x  | x                                | x                    | x              | x                                     | x                          | x               |
| 25   | Raffinerien .....   | x              | x                 | x                        | x  | x                                | 124 749              | 77 373         | 60 246                                | 264 774                    | 14 086          |
| 26   | sonstigen Energieerzeuger <sup>1)</sup> .....                         | x              | –                 | x                        | x  | x                                | x                    | x              | x                                     | x                          | x               |
| 27   | Umwandlungsausstoß insgesamt  | x              | –                 | x                        | x  | x                                | 124 749              | 77 373         | 60 246                                | 264 774                    | 14 086          |
|  | Eigenverbrauch der  |                |                   |                          |  |                                  |                      |                |                                       |                            |                 |
| 28   | Kraftwerke, Heizwerke .....   | x              | x                 | x                        | x  | x                                | x                    | x              | x                                     | x                          | x               |
| 29   | Erdöl- und Erdgasgewinnung .....                                      | –              | –                 | –                        | –  | x                                | x                    | x              | x                                     | –                          | –               |
| 30   | Raffinerien .....   | –              | –                 | –                        | –  | x                                | x                    | –              | x                                     | •                          | 7 150           |
| 31   | sonstigen Energieerzeuger <sup>1)</sup> .....                         | x              | x                 | x                        | x  | x                                | x                    | x              | x                                     | x                          | x               |
| 32   | Verbrauch im Umwandlungs-<br>bereich insgesamt                        | –              | –                 | –                        | –  | x                                | x                    | –              | x                                     | •                          | 7 150           |
| 33   | Fackel- und Leitungsverluste .....                                    | x              | x                 | x                        | x  | x                                | x                    | x              | x                                     | x                          | x               |
| 34   | Energieangebot nach Umwandlung  | •              | •                 | –                        | 11 216                                     | x                                | 124 419              | 31 687         | 77 428                                | •                          | •               |
| 35   | Statistische Differenzen .....  | x              | x                 | x                        | x  | x                                | x                    | x              | x                                     | x                          | x               |
| Nichtenergetischer und energetischer Verbrauch |   |                |                   |                          |  |                                  |                      |                |                                       |                            |                 |
| 36   | Nichtenergetischer Verbrauch  | •              | •                 | –                        | 2 613                                      | x                                | x                    | 31 687         | x                                     | –                          | •               |
|  | Energetischer Verbrauch im/in   |                |                   |                          |  |                                  |                      |                |                                       |                            |                 |
| 37   | Verarbeitenden Gewerbe <sup>3)</sup> .....                            | 6 165          | 1 503             | –                        | 7 052                                      | x                                | x                    | x              | x                                     | 55                         | 1 020           |
| 38   | Verkehr .....   | –              | x                 | x                        | –  | x                                | 121 533              | x              | 77 405                                | 244 304                    | x               |
| 39   | Haushalten und bei sonstigen<br>Kleinverbrauchern <sup>4)</sup> ..... | 115            | –                 | –                        | 1 551                                      | x                                | 2 886                | x              | 23                                    | 21 762                     | x               |
| 40   | Endenergieverbrauch   | 6 280          | 1 503             | –                        | 8 603                                      | x                                | 124 419              | x              | 77 428                                | 266 122                    | 1 020           |

<sup>1)</sup> Gaswerke, Chemierückläufe. – <sup>2)</sup> Einschl. der Abgabe durch Wärme- und Krafwerke. – <sup>3)</sup> Einschl. Bergbau und Gewinnung von Steinen und Erden. – <sup>4)</sup> Darunter

## Bayern 2018

in Terajoule –

| Noch: Mineralölprodukte                        |          |                                |  | Gase    |                  | Erneuerbare Energieträger |         |                         |                  | Kernenergie, Strom, Fernwärme, Sonstige |                |                                |           | Energie-träger insgesamt | Lfd. Nr. |
|--|----------|--------------------------------|--|---------|------------------|---------------------------|---------|-------------------------|------------------|---|----------------|--------------------------------|-----------|--------------------------|----------|
| Heizöl   |          | andere Mineral-ölpro-<br>dukte | Flüssig-<br>gas, Raffi-<br>nerie-<br>gas | Erdgas  | Wasser-<br>kraft | Feste Bio-<br>masse       | Abfälle | Biogase und<br>sonstige | Kern-<br>energie | Strom                                   | Fern-<br>wärme | Sonstige<br>Energie-<br>träger |           |                          |          |
| leicht   | schwer   |                                |  |         |                  |                           |         |                         |                  |   |                |                                |           |                          |          |
| Primärenergiebilanz                            |          |                                |  |         |                  |                           |         |                         |                  |   |                |                                |           |                          |          |
| x  | x        | x                              | x  | 341     | 38 305           | 138 311                   | 14 041  | 154 589                 | x                | x                                       | x              | 39 069                         | 386 629   | 1                        |          |
| •  | –        | –                              | –  | 400 037 | x                | x                         | x       | 15 261                  | 245 338          | 46 006                                  | –              | x                              | 1 535 567 | 2                        |          |
| –  | 1 345    | 8                              | –  | 2 601   | x                | 294                       | –       | 2                       | x                | x                                       | x              | 232                            | 5 489     | 3                        |          |
| •  | 1 345    | 8                              | –  | 402 979 | 38 305           | 138 605                   | 14 041  | 169 852                 | 245 338          | 46 006                                  | –              | 39 301                         | 1 927 686 | 4                        |          |
| –  | 13 391   | 2 607                          | 28 476                                   | –       | x                | x                         | x       | –                       | x                | –                                       | –              | x                              | 96 071    | 5                        |          |
| •  | –        | –                              | 30                                       | –       | x                | x                         | 237     | 4                       | x                | x                                       | x              | 233                            | 832       | 6                        |          |
| 46 610   | - 12 046 | - 2 599                        | - 28 506                                 | 402 979 | 38 305           | 138 605                   | 13 804  | 169 847                 | 245 338          | 46 006                                  | –              | 39 068                         | 1 830 783 | 7                        |          |
| Umwandlungsbilanz                              |          |                                |  |         |                  |                           |         |                         |                  |   |                |                                |           |                          |          |
| •  | •        | –                              | –  | 7 018   | x                | 3 601                     | 2 283   | 2                       | x                | x                                       | –              | 2 600                          | 28 418    | 8                        |          |
| 33   | –        | –                              | –  | 45 033  | x                | 6 043                     | 6 339   | •                       | x                | x                                       | •              | 9 049                          | 86 199    | 9                        |          |
| •  | •        | –                              | •  | 22 170  | x                | 4 969                     | •       | •                       | x                | x                                       | •              | •                              | 32 196    | 10                       |          |
| x  | x        | x                              | x  | x       | x                | x                         | x       | x                       | 245 338          | x                                       | x              | x                              | 245 338   | 11                       |          |
| x  | x        | x                              | x  | x       | 38 305           | x                         | x       | x                       | x                | •                                       | x              | x                              | 39 698    | 12                       |          |
| x  | x        | x                              | x  | x       | x                | 4 670                     | •       | 120 639                 | x                | x                                       | x              | x                              | 125 651   | 13                       |          |
| 217  | –        | –                              | •  | 14 088  | x                | 1 726                     | 567     | •                       | x                | •                                       | –              | 846                            | 17 714    | 14                       |          |
| x  | x        | 5 412                          | x  | x       | x                | x                         | x       | 22 356                  | x                | x                                       | x              | x                              | 745 425   | 15                       |          |
| •  | 0        | 3                              | •  | 7 512   | x                | x                         | x       | x                       | x                | •                                       | x              | •                              | 7 766     | 16                       |          |
| 596  | 508      | 5 414                          | 1 897                                    | 95 822  | 38 305           | 21 010                    | 10 006  | 147 941                 | 245 338          | 1 412                                   | 775            | 13 106                         | 1 328 406 | 17                       |          |
|  |          |                                |  |         |                  |                           |         |                         |                  |   |                |                                |           |                          |          |
| x  | x        | x                              | x  | x       | x                | x                         | x       | x                       | x                | 13 835                                  | x              | x                              | 13 835    | 18                       |          |
| x  | x        | x                              | x  | x       | x                | x                         | x       | x                       | x                | 24 869                                  | 44 796         | x                              | 69 664    | 19                       |          |
| x  | x        | x                              | x  | x       | x                | x                         | x       | x                       | x                | 18 184                                  | x              | x                              | 18 184    | 20                       |          |
| x  | x        | x                              | x  | x       | x                | x                         | x       | x                       | x                | 80 962                                  | x              | x                              | 80 962    | 21                       |          |
| x  | x        | x                              | x  | x       | x                | x                         | x       | x                       | x                | 38 875                                  | x              | x                              | 38 875    | 22                       |          |
| x  | x        | x                              | x  | x       | x                | x                         | x       | x                       | x                | 84 938                                  | 4 946          | x                              | 89 884    | 23                       |          |
| x  | x        | x                              | x  | x       | x                | x                         | x       | x                       | x                | x                                       | 14 129         | x                              | 14 129    | 24                       |          |
| 77 262   | 14 203   | 35 943                         | 71 000                                   | x       | x                | x                         | x       | 22 356                  | x                | x                                       | x              | x                              | 761 991   | 25                       |          |
| x  | x        | x                              | x  | –       | x                | x                         | x       | x                       | x                | 4 004                                   | x              | x                              | 4 004     | 26                       |          |
| 77 262   | 14 203   | 35 943                         | 71 000                                   | –       | x                | x                         | x       | 22 356                  | x                | 265 666                                 | 63 871         | x                              | 1 091 529 | 27                       |          |
|  |          |                                |  |         |                  |                           |         |                         |                  |   |                |                                |           |                          |          |
| x  | x        | x                              | x  | x       | x                | x                         | x       | x                       | x                | 8 887                                   | –              | x                              | 8 887     | 28                       |          |
| –  | –        | –                              | –  | •       | x                | –                         | –       | –                       | x                | •                                       | •              | –                              | 39        | 29                       |          |
| •  | 566      | •                              | •  | 12 987  | x                | –                         | –       | 0                       | x                | •                                       | •              | •                              | 57 196    | 30                       |          |
| x  | x        | x                              | x  | 3 941   | x                | x                         | x       | –                       | x                | 1 292                                   | 3              | x                              | 5 236     | 31                       |          |
|  |          |                                |  |         |                  |                           |         |                         |                  |   |                |                                |           |                          |          |
| •  | 566      | •                              | •  | •       | x                | –                         | –       | 0                       | x                | 13 617                                  | 53             | •                              | 71 358    | 32                       |          |
| x  | x        | x                              | x  | 89      | x                | x                         | x       | 164                     | x                | 10 921                                  | 7 439          | x                              | 18 613    | 33                       |          |
| •  | 1 081    | •                              | •  | •       | x                | 117 595                   | 3 798   | 44 097                  | x                | 285 722                                 | 55 604         | •                              | 1 503 935 | 34                       |          |
| x  | x        | –                              | –  | x       | x                | x                         | x       | x                       | x                | x                                       | 1 061          | x                              | 1 061     | 35                       |          |
| Nichtenergetischer und energetischer Verbrauch |          |                                |  |         |                  |                           |         |                         |                  |   |                |                                |           |                          |          |
| •  | –        | •                              | •  | •       | x                | x                         | 25      | –                       | x                | x                                       | x              | •                              | 63 954    | 36                       |          |
|  |          |                                |  |         |                  |                           |         |                         |                  |   |                |                                |           |                          |          |
| 5 923  | •        | •                              | 643                                      | 109 797 | –                | 17 171                    | 3 773   | 499                     | x                | 125 585                                 | 17 543         | 23 636                         | 324 900   | 37                       |          |
| 29   | x        | x                              | 1 859                                    | 805     | x                | x                         | x       | 19 471                  | x                | 8 453                                   | x              | x                              | 473 859   | 38                       |          |
|  |          |                                |  |         |                  |                           |         |                         |                  |   |                |                                |           |                          |          |
| 117 124  | •        | •                              | 7 908                                    | 175 357 | x                | 100 424                   | x       | 24 127                  | x                | 151 684                                 | 39 123         | x                              | 642 283   | 39                       |          |
| 123 076  | 1 081    | 3 652                          | 10 410                                   | 285 959 | x                | 117 595                   | 3 773   | 44 097                  | x                | 285 722                                 | 56 666         | 23 636                         | 1 441 042 | 40                       |          |

Kleingewerbe, Handel, Dienstleistungen.

## D. Handwerk

### 1. Messzahlen und Veränderungsraten für Beschäftigte und Umsatz im zulassungspflichtigen Handwerk 2019 und 2020 nach Gewerbegruppen, ausgewählten Gewerbe- und Wirtschaftszweigen

– Auswertung von Verwaltungsdaten, endgültige Ergebnisse –

| Gewerbegruppe/Ausgewählter Gewerbe-<br>zweig<br><br>Ausgewählter Wirtschaftszweig | Beschäftigte           |              |                                     | Umsatz <sup>1)</sup>   |              |                                     |
|---|------------------------|--------------|-------------------------------------|------------------------|--------------|-------------------------------------|
|   | Messzahl <sup>2)</sup> |              | Veränderung<br>2020<br>ggü.<br>2019 | Messzahl <sup>2)</sup> |              | Veränderung<br>2020<br>ggü.<br>2019 |
|   | 2019                   | 2020         |                                     | 2019                   | 2020         |                                     |
|   | 30.09.2009 ± 100       |              | %                                   | 2009 ± 100             |              | %                                   |
| <b>Zulassungspflichtiges Handwerk insgesamt</b> .....                             | <b>105,1</b>           | <b>104,6</b> | <b>- 0,5</b>                        | <b>136,8</b>           | <b>139,7</b> | <b>2,1</b>                          |
| <b>Gewerbegruppe/Ausgewählter Gewerbe-<br/>zweig<sup>3)</sup></b>                 |                        |              |                                     |                        |              |                                     |
| <b>Bauhauptgewerbe</b> .....  | <b>109,9</b>           | <b>111,1</b> | <b>1,1</b>                          | <b>143,5</b>           | <b>155,3</b> | <b>8,2</b>                          |
| Zimmerer .....  | 115,9                  | 118,6        | 2,3                                 | 159,1                  | 178,4        | 12,2                                |
| Dachdecker .....  | 94,0                   | 94,7         | 0,7                                 | 119,1                  | 130,8        | 9,8                                 |
| Maurer und Betonbauer; Straßenbauer .....   | 110,2                  | 111,3        | 0,9                                 | 143,0                  | 153,8        | 7,5                                 |
| <b>Ausbau- und Klempner- und Installationsgewerbe</b> .....                       | <b>108,8</b>           | <b>109,6</b> | <b>0,7</b>                          | <b>128,8</b>           | <b>138,8</b> | <b>7,7</b>                          |
| Stuckateure .....   | 101,8                  | 100,4        | - 1,4                               | 138,5                  | 148,1        | 7,0                                 |
| Maler und Lackierer .....   | 91,0                   | 89,8         | - 1,3                               | 127,0                  | 132,0        | 3,9                                 |
| Klempner; Installateure und Heizungsbauer .....                                   | 112,6                  | 114,2        | 1,4                                 | 133,6                  | 147,0        | 10,1                                |
| Elektrotechniker .....  | 115,7                  | 117,0        | 1,1                                 | 129,0                  | 139,9        | 8,5                                 |
| Tischler .....  | 108,1                  | 108,6        | 0,5                                 | 118,2                  | 122,5        | 3,6                                 |
| Glaser .....  | 98,6                   | 97,2         | - 1,4                               | 114,2                  | 120,0        | 5,0                                 |
| <b>Handwerke für den gewerblichen Bedarf</b> .....                                | <b>110,7</b>           | <b>109,1</b> | <b>- 1,5</b>                        | <b>148,3</b>           | <b>142,1</b> | <b>- 4,2</b>                        |
| Metallbauer .....   | 104,8                  | 104,3        | - 0,5                               | 129,5                  | 127,2        | - 1,8                               |
| Feinwerkmechaniker .....  | 114,6                  | 111,1        | - 3,0                               | 159,7                  | 141,3        | - 11,5                              |
| Informationstechniker .....   | 104,4                  | 106,1        | 1,6                                 | 131,2                  | 137,0        | 4,4                                 |
| Landmaschinenmechaniker .....   | 113,6                  | 114,2        | 0,6                                 | 147,2                  | 162,0        | 10,0                                |
| <b>Kraftfahrzeuggewerbe</b> .....   | <b>104,8</b>           | <b>104,6</b> | <b>- 0,3</b>                        | <b>124,5</b>           | <b>122,9</b> | <b>- 1,3</b>                        |
| Kraftfahrzeugtechniker .....  | 103,3                  | 103,0        | - 0,3                               | 123,7                  | 121,7        | - 1,6                               |
| <b>Lebensmittelgewerbe</b> .....  | <b>92,5</b>            | <b>89,6</b>  | <b>- 3,1</b>                        | <b>120,9</b>           | <b>115,6</b> | <b>- 4,4</b>                        |
| Bäcker .....  | 93,7                   | 91,1         | - 2,7                               | 122,5                  | 115,1        | - 6,0                               |
| Konditoren .....  | 93,0                   | 89,0         | - 4,3                               | 112,5                  | 92,7         | - 17,6                              |
| Fleischer .....   | 90,4                   | 87,2         | - 3,6                               | 119,5                  | 117,5        | - 1,7                               |
| <b>Gesundheitsgewerbe</b> .....   | <b>111,3</b>           | <b>111,8</b> | <b>0,4</b>                          | <b>132,4</b>           | <b>128,0</b> | <b>- 3,3</b>                        |
| Augenoptiker .....  | 111,3                  | 113,1        | 1,6                                 | 129,1                  | 121,6        | - 5,8                               |
| Orthopädietechniker .....   | 122,2                  | 123,1        | 0,7                                 | 138,2                  | 138,1        | - 0,1                               |
| Zahn- und Mundtechniker .....   | 95,8                   | 94,0         | - 1,8                               | 110,6                  | 106,7        | - 3,5                               |
| <b>Handwerke für den privaten Bedarf</b> .....                                    | <b>90,2</b>            | <b>87,8</b>  | <b>- 2,7</b>                        | <b>124,1</b>           | <b>121,8</b> | <b>- 1,8</b>                        |
| Steinmetzen und Steinbildhauer .....  | 97,4                   | 97,5         | 0,1                                 | 122,2                  | 133,2        | 9,0                                 |
| Friseure .....  | 87,6                   | 84,7         | - 3,4                               | 112,6                  | 99,2         | - 11,9                              |
| <b>Ausgewählter Wirtschaftszweig<sup>4)</sup></b>                                 |                        |              |                                     |                        |              |                                     |
| <b>Verarbeitendes Gewerbe</b> .....   | <b>103,4</b>           | <b>101,6</b> | <b>- 1,8</b>                        | <b>143,7</b>           | <b>139,5</b> | <b>- 2,9</b>                        |
| Herstellung von Nahrungs- und Futtermitteln .....                                 | 92,4                   | 89,7         | - 3,0                               | 120,8                  | 116,2        | - 3,8                               |
| Herst. von Glas-, Waren, Keramik, Verarbeitung von Steinen und Erden .....        | 100,0                  | 98,3         | - 1,7                               | 121,1                  | 126,9        | 4,8                                 |
| Herstellung von Metallzeugnissen .....  | 105,9                  | 103,1        | - 2,6                               | 125,0                  | 113,9        | - 8,9                               |
| darunter Stahl- und Leichtmetallbau .....   | 94,5                   | 94,5         | 0,0                                 | 94,3                   | 91,3         | - 3,2                               |
| Maschinenbau .....  | 114,5                  | 113,1        | - 1,2                               | 174,0                  | 173,4        | - 0,3                               |
| Herstellung von Möbeln .....  | 110,6                  | 110,9        | 0,3                                 | 111,7                  | 113,7        | 1,8                                 |
| Herstellung von sonstigen Waren .....   | 100,6                  | 99,4         | - 1,2                               | 112,6                  | 110,6        | - 1,8                               |
| <b>Baugewerbe</b> .....   | <b>108,6</b>           | <b>109,7</b> | <b>1,0</b>                          | <b>134,2</b>           | <b>145,9</b> | <b>8,7</b>                          |
| Bauhauptgewerbe insgesamt .....   | 109,5                  | 110,9        | 1,3                                 | 144,7                  | 157,2        | 8,6                                 |
| Bauinstallation .....   | 113,7                  | 115,2        | 1,3                                 | 122,1                  | 133,8        | 9,6                                 |
| darunter Elektroinstallation .....  | 114,7                  | 116,5        | 1,6                                 | 112,9                  | 123,2        | 9,1                                 |
| Gas-, Wasser-, Heizungs-, Lüftungs- und Klimainstallation .....                   | 113,5                  | 114,9        | 1,3                                 | 127,6                  | 140,6        | 10,2                                |
| Sonstiger Ausbau .....  | 96,9                   | 96,6         | - 0,4                               | 126,1                  | 135,4        | 7,4                                 |
| darunter Anbringen von Stuckaturen, Gipserei und Verputzerei .....                | 105,3                  | 103,6        | - 1,6                               | 129,7                  | 137,1        | 5,7                                 |
| Malerei und Glaserei .....  | 90,4                   | 89,1         | - 1,4                               | 124,3                  | 131,6        | 5,9                                 |
| <b>Handel; Instandhaltung und Reparatur von Kfz</b> .....                         | <b>105,0</b>           | <b>105,0</b> | <b>0,0</b>                          | <b>126,3</b>           | <b>125,8</b> | <b>- 0,4</b>                        |
| <b>Erbringung von sonst. überwiegend persönlichen Dienstleistungen</b> ....       | <b>89,5</b>            | <b>86,4</b>  | <b>- 3,4</b>                        | <b>117,8</b>           | <b>105,7</b> | <b>- 10,3</b>                       |
| Friseur- und Kosmetiksalons .....   | 87,7                   | 84,8         | - 3,3                               | 112,7                  | 99,2         | - 12,0                              |

<sup>1)</sup> Ohne Umsatzsteuer. – <sup>2)</sup> Die Jahresmesszahl ist ein gewichteter Durchschnitt von Quartalsmesszahlen. – <sup>3)</sup> Gewerbe- und Wirtschaftszweige gemäß Anlage A der Handwerksordnung. – <sup>4)</sup> Klassifikation der Wirtschaftszweige, Ausgabe 2008 (WZ 2008).

## 2. Handwerksunternehmen, tätige Personen und Umsatz 2018

– Ergebnisse der Registerauswertung für das Handwerk in Bayern 2018 –

| Gewerbegruppe<br><br>Beschäftigtengrößenklasse<br>(Unternehmen mit ... tätigen Personen)<br><br>Handwerkskammerbezirk | Hand-<br>werks-<br>unter-<br>nehmen <sup>1)</sup> | Tätige Personen im Jahresdurchschnitt 2018 |  |  |                        | Umsatz <sup>3)</sup> 2018 |                        |  |
|---|---|--|--|--|------------------------|---------------------------|------------------------|--|
|   |   | insgesamt <sup>2)</sup>                    | darunter   |  | je<br>Unter-<br>nehmen | ins-<br>gesamt            | je<br>tätige<br>Person |  |
|   |   |  | sozial-<br>versiche-<br>rungs-<br>pflichtig<br>Beschäf-<br>tigte | gering-<br>fügig<br>entlohnte<br>Beschäf-<br>tigte |                        |                           |                        |  |
|   |   |  |  |  |                        |                           |                        |  |
| Anzahl  |   |  |  |  |                        | 1 000 €                   | €                      |  |
| nach Gewerbegruppen   |   |  |  |  |                        |                           |                        |  |
| Bauhauptgewerbe .....   | 11 223  | 130 469                                    | 111 066  | 7 838  | 12                     | 21 607 016                | 165 610                |  |
| Ausbaugewerbe .....   | 41 143  | 262 323                                    | 198 279  | 21 549   | 6                      | 31 375 048                | 119 605                |  |
| Handwerke für den gewerblichen Bedarf .....   | 15 067  | 236 688                                    | 177 647  | 43 542   | 16                     | 23 819 441                | 100 636                |  |
| Kraftfahrzeuggewerbe .....  | 9 643   | 109 198                                    | 89 271   | 9 814  | 11                     | 28 256 771                | 258 766                |  |
| Lebensmittelgewerbe .....   | 5 389   | 116 715                                    | 86 516   | 24 506   | 22                     | 9 159 097                 | 78 474                 |  |
| Gesundheitsgewerbe .....  | 3 530   | 35 998                                     | 27 923   | 4 305  | 10                     | 2 991 267                 | 83 095                 |  |
| Handwerke für den privaten Bedarf .....   | 15 652  | 67 609                                     | 40 894   | 10 470   | 4                      | 3 550 655                 | 52 517                 |  |
| <b>Insgesamt</b>  | <b>101 647</b>                                    | <b>959 000</b>                             | <b>731 596</b>   | <b>122 024</b>                                     | <b>9</b>               | <b>120 759 295</b>        | <b>125 922</b>         |  |
| Veränderung gegenüber 2017 in %   | 0,5   | 2,0  | 2,7  | - 0,4  | 1,6                    | 5,9                       | 3,8                    |  |
| darunter zulassungspflichtiges Handwerk   |   |  |  |  |                        |                           |                        |  |
| Bauhauptgewerbe .....   | 11 162  | 130 078                                    | 110 781  | 7 796  | 12                     | 21 556 811                | 165 722                |  |
| Ausbaugewerbe .....   | 31 135  | 228 266                                    | 178 002  | 18 157   | 7                      | 28 016 772                | 122 737                |  |
| Handwerke für den gewerblichen Bedarf .....   | 9 042   | 124 489                                    | 105 810  | 9 392  | 14                     | 19 555 322                | 157 085                |  |
| Kraftfahrzeuggewerbe .....  | 9 643   | 109 198                                    | 89 271   | 9 814  | 11                     | 28 256 771                | 258 766                |  |
| Lebensmittelgewerbe .....   | 4 902   | 109 053                                    | 81 285   | 22 587   | 22                     | 7 873 687                 | 72 201                 |  |
| Gesundheitsgewerbe .....  | 3 530   | 35 998                                     | 27 923   | 4 305  | 10                     | 2 991 267                 | 83 095                 |  |
| Handwerke für den privaten Bedarf .....   | 11 435  | 46 656                                     | 27 523   | 7 277  | 4                      | 1 941 576                 | 41 615                 |  |
| <b>Insgesamt</b>  | <b>80 849</b>                                     | <b>783 738</b>                             | <b>620 595</b>   | <b>79 328</b>                                      | <b>10</b>              | <b>110 192 206</b>        | <b>140 598</b>         |  |
| Veränderung gegenüber 2017 in %   | - 0,0   | 1,8  | 2,3  | - 0,2  | 1,8                    | 5,9                       | 4,0                    |  |
| nach Beschäftigtengrößenklassen   |   |  |  |  |                        |                           |                        |  |
| unter 5 .....   | 62 163  | 123 120                                    | 45 411   | 13 457   | 2                      | 10 492 585                | 85 222                 |  |
| 5 bis 9 .....   | 19 794  | 129 988                                    | 88 285   | 20 970   | 7                      | 11 745 401                | 90 358                 |  |
| 10 bis 19 .....   | 11 204  | 149 464                                    | 115 786  | 22 011   | 13                     | 16 123 400                | 107 875                |  |
| 20 bis 49 .....   | 6 039   | 177 735                                    | 148 802  | 22 677   | 29                     | 22 603 946                | 127 178                |  |
| 50 oder mehr .....  | 2 447   | 378 693                                    | 333 312  | 42 909   | 155                    | 59 793 963                | 157 896                |  |
| <b>Insgesamt</b>  | <b>101 647</b>                                    | <b>959 000</b>                             | <b>731 596</b>   | <b>122 024</b>                                     | <b>9</b>               | <b>120 759 295</b>        | <b>125 922</b>         |  |
| Veränderung gegenüber 2017 in %   | 0,5   | 2,0  | 2,7  | - 0,4  | 1,6                    | 5,9                       | 3,8                    |  |
| darunter zulassungspflichtiges Handwerk   |   |  |  |  |                        |                           |                        |  |
| unter 5 .....   | 46 719  | 96 269                                     | 37 728   | 10 272   | 2                      | 8 682 218                 | 90 187                 |  |
| 5 bis 9 .....   | 17 061  | 112 297                                    | 77 564   | 16 880   | 7                      | 10 499 408                | 93 497                 |  |
| 10 bis 19 .....   | 9 800   | 130 820                                    | 103 014  | 17 588   | 13                     | 14 655 964                | 112 032                |  |
| 20 bis 49 .....   | 5 238   | 153 784                                    | 131 739  | 16 620   | 29                     | 20 808 926                | 135 313                |  |
| 50 oder mehr .....  | 2 031   | 290 568                                    | 270 550  | 17 968   | 143                    | 55 545 690                | 191 162                |  |
| <b>Insgesamt</b>  | <b>80 849</b>                                     | <b>783 738</b>                             | <b>620 595</b>   | <b>79 328</b>                                      | <b>10</b>              | <b>110 192 206</b>        | <b>140 598</b>         |  |
| Veränderung gegenüber 2017 in %   | - 0,0   | 1,8  | 2,3  | - 0,2  | 1,8                    | 5,9                       | 4,0                    |  |
| nach Handwerkskammerbezirken  |   |  |  |  |                        |                           |                        |  |
| München und Oberbayern .....  | 37 337  | 311 387                                    | 234 590  | 37 981   | 8                      | 41 691 931                | 133 891                |  |
| Niederbayern-Oberpfalz .....  | 19 551  | 220 306                                    | 173 031  | 27 089   | 11                     | 30 186 785                | 137 022                |  |
| Oberfranken .....   | 8 148   | 76 763                                     | 59 971   | 8 399  | 9                      | 9 696 906                 | 126 323                |  |
| Mittelfranken .....   | 11 904  | 118 324                                    | 90 232   | 15 777   | 10                     | 12 000 856                | 101 424                |  |
| Unterfranken .....  | 9 920   | 93 592                                     | 70 115   | 13 237   | 9                      | 10 482 029                | 111 997                |  |
| Schwaben .....  | 14 787  | 138 628                                    | 103 657  | 19 541   | 9                      | 16 700 788                | 120 472                |  |
| <b>Insgesamt</b>  | <b>101 647</b>                                    | <b>959 000</b>                             | <b>731 596</b>   | <b>122 024</b>                                     | <b>9</b>               | <b>120 759 295</b>        | <b>125 922</b>         |  |
| Veränderung gegenüber 2017 in %   | 0,5   | 2,0  | 2,7  | - 0,4  | 1,6                    | 5,9                       | 3,8                    |  |
| darunter zulassungspflichtiges Handwerk   |   |  |  |  |                        |                           |                        |  |
| München und Oberbayern .....  | 28 004  | 245 938                                    | 192 694  | 24 111   | 9                      | 37 474 865                | 152 375                |  |
| Niederbayern-Oberpfalz .....  | 16 582  | 189 164                                    | 152 873  | 19 181   | 11                     | 28 078 060                | 148 432                |  |
| Oberfranken .....   | 6 841   | 66 261                                     | 53 411   | 5 811  | 10                     | 8 881 656                 | 134 040                |  |
| Mittelfranken .....   | 9 263   | 87 846                                     | 70 296   | 7 958  | 9                      | 10 613 168                | 120 816                |  |
| Unterfranken .....  | 8 051   | 78 402                                     | 60 764   | 9 331  | 10                     | 9 643 170                 | 122 996                |  |
| Schwaben .....  | 12 108  | 116 127                                    | 90 557   | 12 936   | 10                     | 15 501 287                | 133 486                |  |
| <b>Insgesamt</b>  | <b>80 849</b>                                     | <b>783 738</b>                             | <b>620 595</b>   | <b>79 328</b>                                      | <b>10</b>              | <b>110 192 206</b>        | <b>140 598</b>         |  |
| Veränderung gegenüber 2017 in %   | - 0,0   | 1,8  | 2,3  | - 0,2  | 1,8                    | 5,9                       | 4,0                    |  |

<sup>1)</sup> Nur Unternehmen (einschl. der inzwischen inaktiven Unternehmen) mit steuerbarem Umsatz aus Lieferungen und Leistungen und/oder mit sozialversicherungspflichtig oder geringfügig entlohnenden Beschäftigten im jeweiligen Berichtsjahr. – <sup>2)</sup> Einschl. tätiger Unternehmer (geschätzt). – <sup>3)</sup> Mit geschätzten Umsätzen bei Organschaftsmitgliedern; ohne Umsatzsteuer.





XIII.

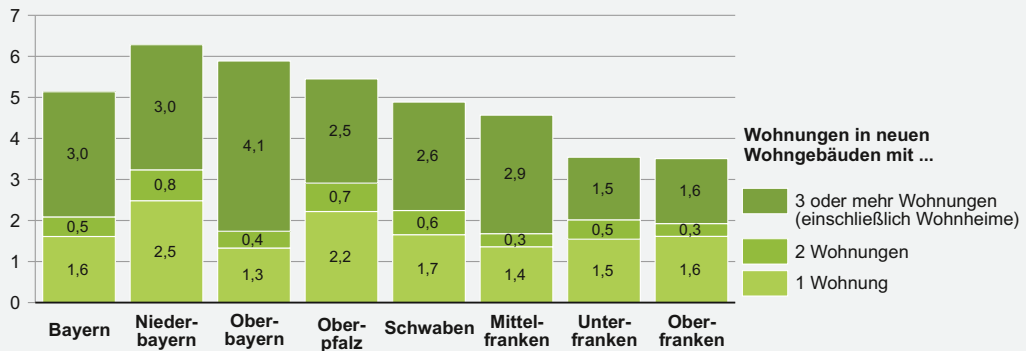
---

Bautätigkeit und  
Wohnungswesen

### XIII. Bautätigkeit und Wohnungswesen

|   | Seite |
|---|-------|
| 1. Baugenehmigungen und Baufertigstellungen 2019 und 2020 nach Gebäudearten und Bauherren .....   | 293   |
| 2. Fertiggestellte Wohnungen in neu errichteten Wohngebäuden 2019 und 2020<br>nach Gebäudearten, Bauherren und Anzahl der Wohnräume ..... | 294   |
| 3. Fertiggestellte neue Wohn- und Nichtwohngebäude 2019 und 2020<br>nach Gebäudearten und der überwiegenden Beheizung .....               | 295   |
| 4. Fertiggestellte neue Wohn- und Nichtwohngebäude 2019 und 2020<br>nach Gebäudearten und der verwendeten primären Heizenergie .....      | 295   |
| 5. Fertiggestellte Wohngebäude und Wohnungen seit 2016 .....  | 296   |
| 6. Bauüberhang 2019 und 2020 nach Gebäudearten, Bauherren und Bauzustand .....  | 296   |
| 7. Bestand an Wohngebäuden, Wohnungen und Wohnräumen 2019 und 2020 .....  | 297   |

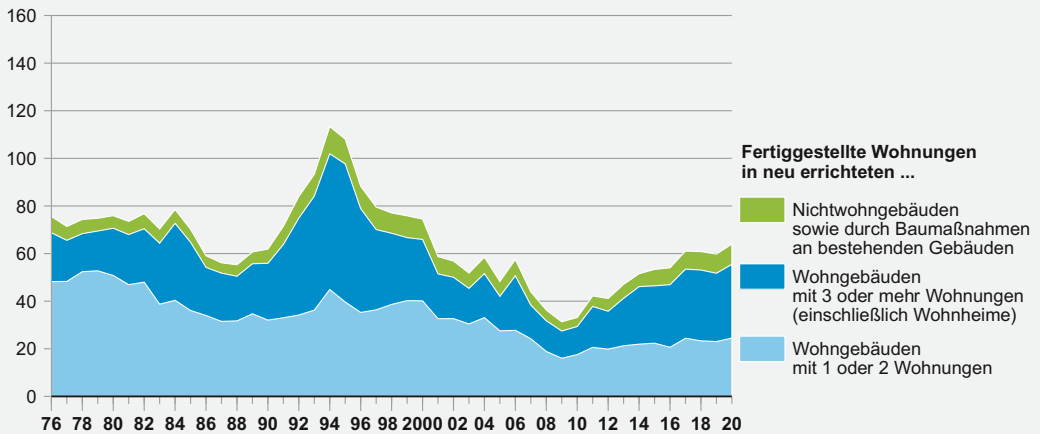
### Genehmigte Wohnungen\* in den Regierungsbezirken 2020 je 1 000 Einwohner\*\*



\* Einschließlich Wohnungen im Genehmigungsverfahren.

\*\* Einwohner am 31. Dezember 2020, Basis: Zensus 2011.

### Fertiggestellte Wohnungen\* seit 1976 in Tausend

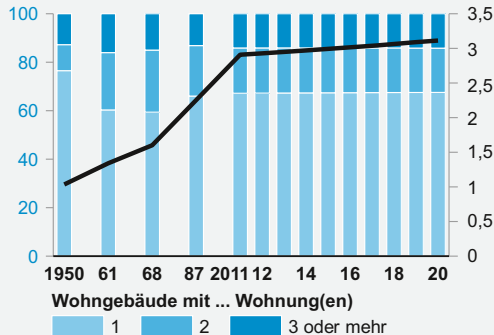


\* Einschließlich Wohnungen im Genehmigungsverfahren.

### Bestand\* an Wohngebäuden und Wohnungen seit 1950

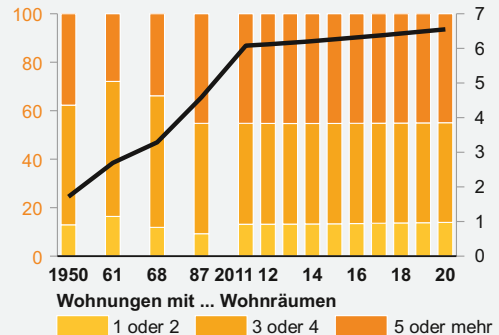
#### Wohngebäude

in Prozent



#### Wohnungen

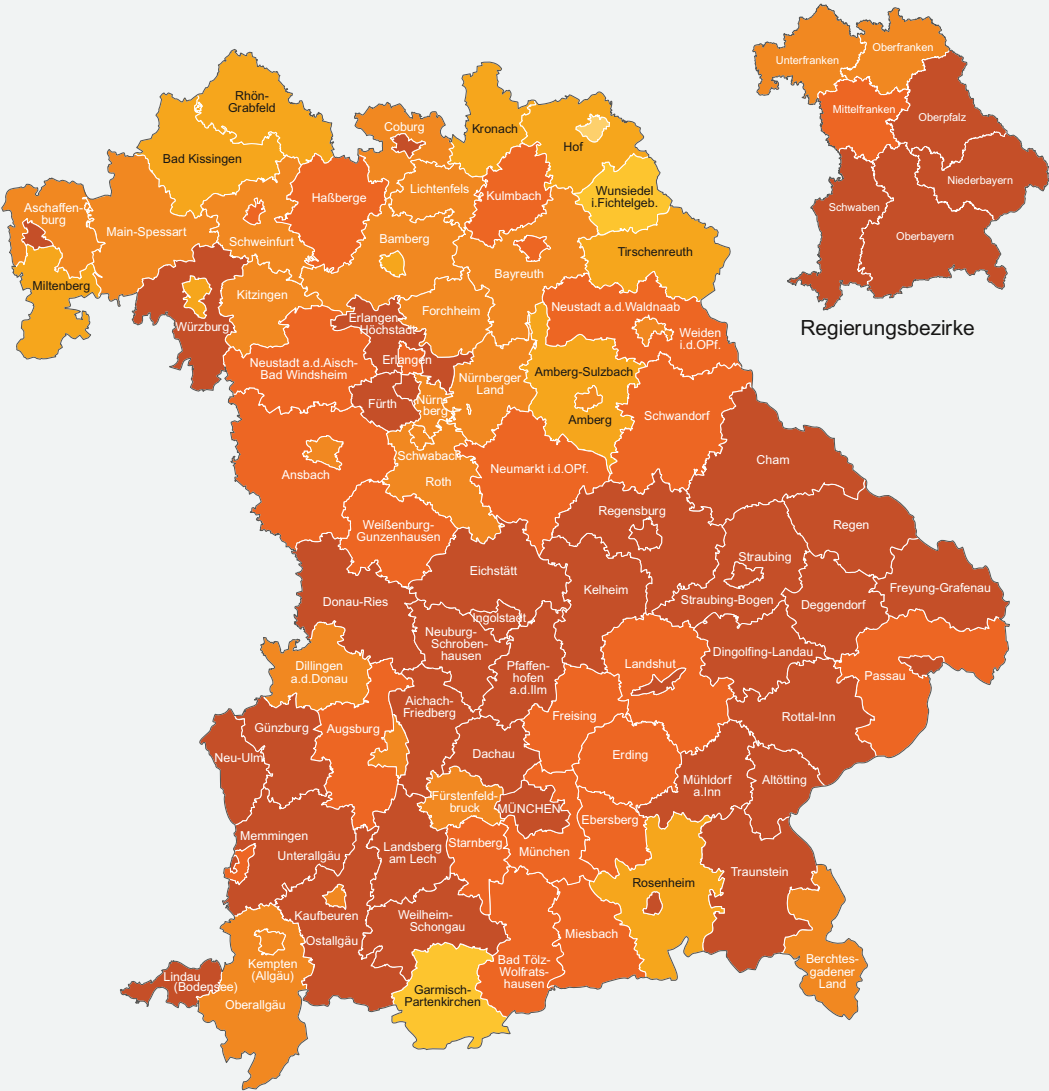
in Prozent




\* Ergebnisse der GWZ von 1950, 1961, 1968 sowie vom 25. Mai 1987. Ab einschließlich 2011 Bestandsfortschreibung auf Basis der endgültigen Ergebnisse der Gebäude- und Wohnungszählung (GWZ) 2011.

Bayerisches Landesamt für Statistik

Fertiggestellte Wohnungen je 10 000 Einwohner in den kreisfreien Städten und Landkreisen Bayerns 2020  
Bevölkerungsstand am 31. Dezember 2020



Fertiggestellte Wohnungen  
je 10 000 Einwohner



Häufigkeit

1  
2  
10  
23  
22  
38

Minimum: Krfr. St Hof 9,5  
Maximum: Krfr. St Regensburg 108,4  
**Bayern: 48,7**  
**Landeshauptstadt München: 55,8**

**Bestand an Wohnungen in Wohn- und Nichtwohngebäuden je 100 Einwohner  
in den kreisfreien Städten und Landkreisen Bayerns am 31. Dezember 2020**  
Bevölkerungsstand am 31. Dezember 2020



Wohnungen  
je 100 Einwohner

|  |                     |
|--|---------------------|
|  | unter 45,0          |
|  | 45,0 bis unter 50,0 |
|  | 50,0 bis unter 55,0 |
|  | 55,0 oder mehr      |

Häufigkeit

|    |
|----|
| 8  |
| 48 |
| 28 |
| 12 |

Minimum: Lkr Landshut 42,3

Maximum: Krfr. St Würzburg 62,4

**Bayern: 49,8**

**Landeshauptstadt München: 54,7**

## Allgemeine Anmerkungen

Im Rahmen der **Bautätigkeitsstatistik** werden genehmigungspflichtige oder ihnen verfahrensrechtlich gleichgestellte Baumaßnahmen erfasst, bei denen Wohnraum oder sonstiger Nutzraum geschaffen oder verändert wird. Dies geschieht überwiegend durch Neubau, zum Teil aber auch durch Baumaßnahmen an bestehenden Gebäuden. Da sich durch Baumaßnahmen an bestehenden Gebäuden die Zahl der dort vorhandenen Wohnungen verringern kann, sind in den Tabellen auch negative Werte möglich. Die Bautätigkeitsstatistik umfasst die **Statistik der Baugenehmigungen**, der **Baufertigstellungen**, des **Bauüberhangs** und des **Bauabgangs** sowie die **Fortschreibung des Wohngebäude- und Wohnungsbestandes**. Im Rahmen der Bauüberhangsstatistik wird jeweils zum Jahresende der Baufortschritt genehmigter, aber noch nicht fertiggestellter Bauvorhaben dargestellt. Die Bauabgangsstatistik weist Gebäude und Gebäudeteile nach, deren Nutzungsschwerpunkt sich von Wohn- zu Nichtwohnzwecken (oder umgekehrt) geändert hat, oder die abgerissen wurden. Der **Bestand an Wohngebäuden und Wohnungen** wird immer zum Jahresende durch Fortschreibung der Ergebnisse der jeweils letzten Gebäude- und Wohnungszählung (GWZ) mittels der jährlichen Ergebnisse der Baufertigstellungs- und der Bauabgangsstatistik ermittelt. So liegen dem fortgeschriebenen Wohngebäude- und Wohnungsbestand ab Berichtsjahr 2011 die endgültigen Ergebnisse der GWZ 2011 zugrunde.

## Begriffsbestimmungen in alphabetischer Reihenfolge

Als **Gebäude** gelten gemäß der Systematik der Bauwerke selbstständig benutzbare, überdachte Bauwerke, die auf Dauer errichtet sind. Als einzelnes Gebäude gilt jedes freistehende Gebäude oder – bei zusammenhängender Bebauung (z. B. Doppel- und Reihenhäuser) – jedes Gebäude, das durch eine vom Keller bis zum Dach reichende Brandmauer von anderen Gebäuden getrennt ist. **Wohngebäude** sind Gebäude, die mindestens zur Hälfte (gemessen am Anteil der Wohnfläche an der Nutzungsfläche gemäß DIN 277) Wohnzwecken dienen. **Nichtwohngebäude** sind Gebäude, die überwiegend (mindestens zu mehr als der Hälfte der Nutzungsfläche) Nichtwohnzwecken dienen. Dazu zählen z. B. Anstaltsgebäude, Büro- und Verwaltungsgebäude, landwirtschaftliche und nichtlandwirtschaftliche Betriebsgebäude (z. B. Fabrikgebäude, Hotels). Bei gemischter Nutzung (z. B. Rechtsanwalts- und Arztpraxen oder Schule mit Hausmeisterwohnung) ist nur die Zweckbestimmung anzugeben, die gemessen an der zurechenbaren Nutzungsfläche überwiegt (Schwerpunkt).

Als **primäre Heizenergie** gilt die bezogen auf den Energieanteil überwiegende Energiequelle. **Geothermie und Umweltthermie** sind Formen der Beheizung, bei welchen der Umwelt (Erde, Wasser, Luft) über Wärmetauschersysteme Wärme entzogen und in Raumwärme umgewandelt wird.

Die **Nutzungsfläche** nach DIN 277 ist derjenige Teil der Netto-Grundfläche, der der Nutzung des Bauwerks aufgrund seiner Zweckbestimmung dient. Als **Nutzfläche** im Sinne der Bautätigkeit gilt die Fläche, die sich ergibt, wenn von der Nutzungsfläche die Wohnfläche abgezogen wird. Die **Wohnfläche** (zu berechnen nach der Wohnflächenverordnung – WoFIV vom 25. November 2003, in der jeweils aktuellen Fassung) umfasst die Grundflächen der Räume, die ausschließlich zu dieser Wohnung gehören, also die Flächen von Wohn- und Schlafräumen, Küchen und Nebenräumen (z. B. Diehlen, Abstellräume, Bäder) innerhalb der Wohnung. Zur Wohnfläche rechnen auch die zur jeweiligen Wohnung gehörenden Grundflächen von Wintergärten, Schwimmbädern und ähnlichen nach allen Seiten geschlossenen Räumen sowie Balkonen, Loggien, Dachgärten und Terrassen. **Nicht** zur Wohnfläche (und somit zur Nutzfläche) zählen die Grundflächen von Zubehörräumen (z. B. Kellerräume, Abstellräume außerhalb der Wohnung, Waschküchen, Bodenräume, Trockenräume, Garagen und Geschäftsräume).

**Veranschlagte Baukosten** sind die Kosten des Bauwerks gemäß DIN 276 (in der jeweils aktuellen Fassung) als Summe der Kostengruppen 300 und 400. Baukosten im Sinne der Bautätigkeitsstatistik sind somit die Kosten der Baukonstruktion (einschl. Erdarbeiten und baukonstruktive Einbauten) sowie die Kosten der technischen Anlagen (wie z. B. Wasser-, Abwasser-, Wärmeversorgungs-, Förder-, Starkstrom-, Informations- und Fernmeldeanlagen). Die Umsatzsteuer ist in den veranschlagten Baukosten enthalten.

**Wohnräume** sind alle zu Wohnzwecken bestimmte Zimmer wie Wohn-, Ess- und Schlafzimmer und andere separate Räume (z. B. bewohnbare Keller- und Bodenräume) mit jeweils mindestens 6 m<sup>2</sup> Wohnfläche sowie abgeschlossene Küchen unabhängig von deren Größe. Unter einer **Wohnung** sind nach außen abgeschlossene, zu Wohnzwecken bestimmte, in der Regel zusammenliegende Räume zu verstehen, die die Führung eines eigenen Haushalts ermöglichen. Eine Wohnung hat grundsätzlich einen eigenen abschließbaren Zugang unmittelbar vom Freien, von einem Treppenhaus oder einem Vorraum, ferner Wasserversorgung, Abguss und Toilette. **Eigentumswohnungen** sind Wohnungen, an denen durch Eintragung im Wohnungsgrundbuch Sondereigentum nach den Vorschriften des Wohnungseigentumsgesetzes begründet ist.

## 1. Baugenehmigungen und Baufertigstellungen 2019 und 2020 nach Gebäudearten und Bauherren

| Gebäudeart<br>—<br>Bauherr                                   | Gebäude/<br>Baumaß-<br>nahmen | Woh-<br>nungen | darin<br>Wohnfläche | Wohn-<br>räume <sup>1)</sup> | Nutz-<br>fläche | Raum-<br>inhalt <sup>2)</sup> | Veran-<br>schlagte<br>Baukosten |
|--|-------------------------------|----------------|---------------------|------------------------------|-----------------|-------------------------------|---------------------------------|
|  | Anzahl                        |                | 100 m²              | Anzahl                       | 100 m²          | 1 000 m³                      | 1 000 €                         |
| <b>Baugenehmigungen 2019</b>                                 |                               |                |                     |                              |                 |                               |                                 |
| Wohngebäude mit einer Wohnung .....                          | 20 393                        | 20 393         | 32 979              | 119 946                      | 11 413          | 19 299                        | 7 178 716                       |
| Wohngebäude mit zwei Wohnungen .....                         | 2 401                         | 4 802          | 5 499               | 20 574                       | 1 802           | 3 167                         | 1 181 118                       |
| Wohngebäude mit drei oder mehr Wohnungen <sup>3)</sup> ..... | 3 912                         | 39 515         | 29 251              | 111 302                      | 8 491           | 16 162                        | 6 480 308                       |
| Baumaßnahmen an bestehenden Gebäuden .....                   | 11 697                        | 8 466          | 8 842               | 30 802                       | - 2 695         | —                             | 2 040 884                       |
| <b>Wohngebäude insgesamt<sup>3)</sup> .....</b>              | <b>38 403</b>                 | <b>73 176</b>  | <b>76 571</b>       | <b>282 624</b>               | <b>19 011</b>   | <b>38 629</b>                 | <b>16 881 026</b>               |
| darunter im Genehmigungsverfahren .....                      | 8 994                         | 14 628         | 17 410              | 65 367                       | 5 560           | 9 732                         | 3 645 453                       |
| darunter erbaut durch Unternehmen .....                      | 6 898                         | 35 418         | 28 330              | 106 243                      | 5 997           | 14 310                        | 6 206 420                       |
| darunter Wohnungsunternehmen ...                             | 5 901                         | 32 063         | 25 416              | 95 591                       | 5 410           | 12 867                        | 5 569 281                       |
| private Haushalte .....                                      | 31 113                        | 34 370         | 46 238              | 168 317                      | 12 507          | 23 225                        | 10 023 676                      |
| Büro- und Verwaltungsgebäude .....                           | 397                           | 271            | 192                 | 661                          | 8 556           | 4 883                         | 1 879 085                       |
| Landwirtschaftliche Betriebsgebäude .....                    | 2 021                         | 69             | 97                  | 370                          | 11 558          | 8 021                         | 500 859                         |
| Nichtlandwirtschaftliche Betriebsgebäude .....               | 4 168                         | 532            | 564                 | 2 019                        | 44 102          | 30 570                        | 4 804 915                       |
| Sonstige Nichtwohngebäude <sup>4)</sup> .....                | 631                           | 903            | 401                 | 1 581                        | 7 488           | 4 625                         | 2 156 270                       |
| Baumaßnahmen an bestehenden Gebäuden .....                   | 4 719                         | 589            | 351                 | 1 119                        | 7 678           | —                             | 3 152 549                       |
| <b>Nichtwohngebäude insgesamt .....</b>                      | <b>11 936</b>                 | <b>2 364</b>   | <b>1 605</b>        | <b>5 750</b>                 | <b>79 382</b>   | <b>48 100</b>                 | <b>12 493 678</b>               |
| darunter erbaut durch öffentliche Bauherren .....            | 1 313                         | 76             | - 25                | - 99                         | 6 839           | 3 534                         | 2 764 261                       |
| Unternehmen .....  | 7 052                         | 1 351          | 999                 | 3 641                        | 63 563          | 39 921                        | 8 137 231                       |
| private Haushalte .....                                      | 3 090                         | 613            | 575                 | 1 936                        | 7 034           | 3 717                         | 906 971                         |
| <b>Baugenehmigungen 2020</b>                                 |                               |                |                     |                              |                 |                               |                                 |
| Wohngebäude mit einer Wohnung .....                          | 21 158                        | 21 158         | 34 503              | 123 785                      | 11 943          | 20 097                        | 7 858 783                       |
| Wohngebäude mit zwei Wohnungen .....                         | 3 138                         | 6 276          | 7 053               | 25 879                       | 2 366           | 4 057                         | 1 541 943                       |
| Wohngebäude mit drei oder mehr Wohnungen <sup>3)</sup> ..... | 3 838                         | 40 060         | 27 374              | 103 902                      | 7 491           | 14 967                        | 6 292 523                       |
| Baumaßnahmen an bestehenden Gebäuden .....                   | 12 293                        | 8 173          | 8 465               | 29 776                       | - 2 320         | —                             | 2 003 455                       |
| <b>Wohngebäude insgesamt<sup>3)</sup> .....</b>              | <b>40 427</b>                 | <b>75 667</b>  | <b>77 395</b>       | <b>283 342</b>               | <b>19 480</b>   | <b>39 121</b>                 | <b>17 696 704</b>               |
| darunter im Genehmigungsverfahren .....                      | 9 456                         | 14 188         | 17 486              | 64 572                       | 5 683           | 9 859                         | 3 857 579                       |
| darunter erbaut durch Unternehmen .....                      | 6 725                         | 33 439         | 25 428              | 94 787                       | 5 397           | 12 946                        | 5 775 785                       |
| darunter Wohnungsunternehmen ...                             | 5 658                         | 30 434         | 22 829              | 85 311                       | 4 752           | 11 573                        | 5 156 893                       |
| private Haushalte .....                                      | 33 407                        | 37 903         | 49 970              | 180 448                      | 13 658          | 25 096                        | 11 290 118                      |
| Büro- und Verwaltungsgebäude .....                           | 401                           | 173            | 164                 | 590                          | 9 113           | 4 989                         | 2 088 994                       |
| Landwirtschaftliche Betriebsgebäude .....                    | 2 278                         | 92             | 124                 | 438                          | 12 955          | 8 898                         | 587 054                         |
| Nichtlandwirtschaftliche Betriebsgebäude .....               | 4 390                         | 999            | 732                 | 2 588                        | 48 260          | 35 853                        | 5 365 147                       |
| Sonstige Nichtwohngebäude <sup>4)</sup> .....                | 669                           | 489            | 285                 | 1 104                        | 9 090           | 5 990                         | 3 154 699                       |
| Baumaßnahmen an bestehenden Gebäuden .....                   | 4 387                         | 358            | 294                 | 874                          | 6 041           | —                             | 2 587 956                       |
| <b>Nichtwohngebäude insgesamt .....</b>                      | <b>12 125</b>                 | <b>2 111</b>   | <b>1 599</b>        | <b>5 594</b>                 | <b>85 460</b>   | <b>55 730</b>                 | <b>13 783 850</b>               |
| darunter erbaut durch öffentliche Bauherren .....            | 1 255                         | 72             | 16                  | 117                          | 9 212           | 5 145                         | 3 543 856                       |
| Unternehmen .....  | 7 128                         | 1 351          | 968                 | 3 366                        | 66 147          | 45 170                        | 8 369 021                       |
| private Haushalte .....                                      | 3 246                         | 621            | 605                 | 2 071                        | 7 079           | 3 874                         | 974 987                         |
| <b>Baufertigstellungen 2019</b>                              |                               |                |                     |                              |                 |                               |                                 |
| Wohngebäude mit einer Wohnung .....                          | 18 682                        | 18 682         | 30 172              | 110 426                      | 10 545          | 17 949                        | 6 158 014                       |
| Wohngebäude mit zwei Wohnungen .....                         | 2 175                         | 4 350          | 4 899               | 18 367                       | 1 610           | 2 857                         | 973 196                         |
| Wohngebäude mit drei oder mehr Wohnungen <sup>3)</sup> ..... | 3 018                         | 28 694         | 21 096              | 81 936                       | 4 552           | 11 400                        | 4 138 251                       |
| Baumaßnahmen an bestehenden Gebäuden .....                   | 10 268                        | 6 537          | 7 202               | 24 773                       | - 2 139         | —                             | 1 426 626                       |
| <b>Wohngebäude insgesamt<sup>3)</sup> .....</b>              | <b>34 143</b>                 | <b>58 263</b>  | <b>63 369</b>       | <b>235 502</b>               | <b>14 568</b>   | <b>32 207</b>                 | <b>12 696 087</b>               |
| darunter erbaut durch Unternehmen .....                      | 5 571                         | 25 697         | 20 811              | 79 445                       | 3 283           | 10 430                        | 4 051 351                       |
| darunter Wohnungsunternehmen ...                             | 4 617                         | 23 287         | 18 508              | 71 090                       | 2 870           | 9 276                         | 3 598 544                       |
| private Haushalte .....                                      | 28 340                        | 31 140         | 41 824              | 153 058                      | 11 171          | 21 395                        | 8 426 408                       |
| Büro- und Verwaltungsgebäude .....                           | 349                           | 106            | 101                 | 333                          | 4 868           | 2 908                         | 1 045 667                       |
| Landwirtschaftliche Betriebsgebäude .....                    | 1 859                         | 90             | 81                  | 315                          | 12 783          | 8 620                         | 449 942                         |
| Nichtlandwirtschaftliche Betriebsgebäude .....               | 3 855                         | 374            | 402                 | 1 429                        | 41 215          | 30 013                        | 3 595 546                       |
| Sonstige Nichtwohngebäude <sup>4)</sup> .....                | 512                           | 503            | 222                 | 826                          | 6 115           | 3 760                         | 1 531 403                       |
| Baumaßnahmen an bestehenden Gebäuden .....                   | 4 180                         | 443            | 217                 | 719                          | 6 045           | —                             | 2 073 061                       |
| <b>Nichtwohngebäude insgesamt .....</b>                      | <b>10 755</b>                 | <b>1 516</b>   | <b>1 022</b>        | <b>3 622</b>                 | <b>71 027</b>   | <b>45 301</b>                 | <b>8 955 619</b>                |
| darunter erbaut durch öffentliche Bauherren .....            | 1 073                         | 19             | - 10                | - 83                         | 5 751           | 3 051                         | 1 894 069                       |
| Unternehmen .....  | 6 511                         | 1 010          | 599                 | 2 259                        | 57 618          | 38 300                        | 5 909 225                       |
| private Haushalte .....                                      | 2 746                         | 246            | 391                 | 1 265                        | 6 025           | 3 172                         | 709 098                         |

## Noch: 1. Baugenehmigungen und Baufertigstellungen 2019 und 2020 nach Gebäudearten und Bauherren

| Gebäudeart<br>—<br>Bauherr                                   | Gebäude/<br>Baumaß-<br>nahmen | Woh-<br>nungen | darin<br>Wohnfläche | Wohn-<br>räume <sup>1)</sup> | Nutz-<br>fläche | Raum-<br>inhalt <sup>2)</sup> | Veran-<br>schlagte<br>Baukosten |
|--|-------------------------------|----------------|---------------------|------------------------------|-----------------|-------------------------------|---------------------------------|
|  | Anzahl                        |                | 100 m²              | Anzahl                       | 100 m²          | 1 000 m³                      | 1 000 €                         |
| <b>Baufertigstellungen 2020</b>                              |                               |                |                     |                              |                 |                               |                                 |
| Wohngebäude mit einer Wohnung .....                          | 19 701                        | 19 701         | 32 000              | 116 760                      | 11 155          | 18 945                        | 6 791 104                       |
| Wohngebäude mit zwei Wohnungen .....                         | 2 395                         | 4 790          | 5 454               | 20 450                       | 1 743           | 3 133                         | 1 106 700                       |
| Wohngebäude mit drei oder mehr Wohnungen <sup>3)</sup> ..... | 3 353                         | 30 980         | 22 674              | 87 525                       | 5 624           | 12 542                        | 4 788 007                       |
| Baumaßnahmen an bestehenden Gebäuden .....                   | 10 672                        | 6 897          | 7 555               | 26 351                       | - 1 963         | —                             | 1 619 617                       |
| <b>Wohngebäude insgesamt<sup>3)</sup> .....</b>              | <b>36 121</b>                 | <b>62 368</b>  | <b>67 683</b>       | <b>251 086</b>               | <b>16 559</b>   | <b>34 619</b>                 | <b>14 305 428</b>               |
| darunter erbaut durch Unternehmen .....                      | 5 880                         | 27 579         | 22 073              | 83 885                       | 4 292           | 11 346                        | 4 645 466                       |
| darunter Wohnungsunternehmen ...                             | 4 872                         | 23 848         | 18 956              | 72 564                       | 3 875           | 9 815                         | 3 973 760                       |
| private Haushalte .....                                      | 29 924                        | 32 600         | 44 299              | 161 797                      | 12 052          | 22 594                        | 9 293 361                       |
| Büro- und Verwaltungsgebäude .....                           | 334                           | 240            | 153                 | 601                          | 5 866           | 3 387                         | 1 258 126                       |
| Landwirtschaftliche Betriebsgebäude .....                    | 2 010                         | 55             | 76                  | 273                          | 11 540          | 8 100                         | 486 347                         |
| Nichtlandwirtschaftliche Betriebsgebäude .....               | 4 019                         | 479            | 509                 | 1 869                        | 39 176          | 26 786                        | 3 945 913                       |
| Sonstige Nichtwohngebäude <sup>4)</sup> .....                | 530                           | 483            | 208                 | 823                          | 7 301           | 4 525                         | 1 980 044                       |
| Baumaßnahmen an bestehenden Gebäuden .....                   | 4 169                         | 388            | 256                 | 803                          | 7 001           | —                             | 2 177 263                       |
| <b>Nichtwohngebäude insgesamt .....</b>                      | <b>11 062</b>                 | <b>1 645</b>   | <b>1 202</b>        | <b>4 369</b>                 | <b>70 884</b>   | <b>42 798</b>                 | <b>9 847 693</b>                |
| darunter erbaut durch öffentliche Bauherren .....            | 1 115                         | 119            | - 20                | - 8                          | 7 112           | 3 911                         | 2 523 416                       |
| Unternehmen .....  | 6 652                         | 995            | 725                 | 2 529                        | 55 655          | 34 626                        | 6 101 915                       |
| private Haushalte .....                                      | 2 898                         | 517            | 497                 | 1 865                        | 6 562           | 3 497                         | 775 625                         |

<sup>1)</sup> Wohnräume mit jeweils mindestens 6 m² Wohnfläche sowie abgeschlossene Küchen. — <sup>2)</sup> Der Rauminhalt wird nur bei Neubauten erhoben. — <sup>3)</sup> Einschl. Wohnheime. — <sup>4)</sup> Einschl. Anstaltsgebäude.

## 2. Fertiggestellte Wohnungen in neu errichteten Wohngebäuden 2019 und 2020 nach Gebäudearten, Bauherren und Anzahl der Wohnräume

| Gebäudeart<br>——<br>Bauherr                    | Wohnungen<br>insgesamt | davon mit ... Wohnräumen <sup>1)</sup> |              |               |              |              |              |                |
|--|------------------------|--|--------------|---------------|--------------|--------------|--------------|----------------|
|  |                        | 1                                      | 2            | 3             | 4            | 5            | 6            | 7 oder<br>mehr |
| 2019   |                        |  |              |               |              |              |              |                |
| Wohngebäude mit einer Wohnung .....            | 18 682                 | 12                                     | 75           | 392           | 1 924        | 5 075        | 6 005        | 5 199          |
| Wohngebäude mit zwei Wohnungen .....           | 4 350                  | 190                                    | 634          | 821           | 849          | 813          | 617          | 426            |
| Wohngebäude mit drei oder mehr Wohnungen ..... | 26 581                 | 1 711                                  | 7 668        | 9 828         | 5 225        | 1 549        | 451          | 149            |
| Wohnheime .....                                | 2 113                  | 1 666                                  | 255          | 131           | 35           | 6            | 5            | 15             |
| <b>Wohngebäude insgesamt .....</b>             | <b>51 726</b>          | <b>3 579</b>                           | <b>8 632</b> | <b>11 172</b> | <b>8 033</b> | <b>7 443</b> | <b>7 078</b> | <b>5 789</b>   |
| davon erbaut durch öffentliche Bauherren ..... | 504                    | 58                                     | 153          | 182           | 84           | 18           | 6            | 3              |
| Wohnungsunternehmen .....                      | 21 855                 | 2 234                                  | 5 591        | 7 017         | 3 722        | 1 909        | 1 067        | 315            |
| Immobilienfonds .....                          | 131                    | 16                                     | 31           | 51            | 21           | 4            | 7            | 1              |
| sonstige Unternehmen .....                     | 1 921                  | 276                                    | 379          | 475           | 303          | 163          | 170          | 155            |
| private Haushalte .....                        | 26 626                 | 565                                    | 2 324        | 3 399         | 3 868        | 5 334        | 5 824        | 5 312          |
| Organisationen ohne<br>Erwerbszweck .....      | 689                    | 430                                    | 154          | 48            | 35           | 15           | 4            | 3              |
| 2020   |                        |  |              |               |              |              |              |                |
| Wohngebäude mit einer Wohnung .....            | 19 701                 | 15                                     | 70           | 452           | 2 078        | 5 284        | 6 184        | 5 618          |
| Wohngebäude mit zwei Wohnungen .....           | 4 790                  | 175                                    | 693          | 846           | 1 033        | 884          | 683          | 476            |
| Wohngebäude mit drei oder mehr Wohnungen ..... | 28 925                 | 1 901                                  | 8 587        | 10 784        | 5 565        | 1 487        | 440          | 161            |
| Wohnheime .....                                | 2 055                  | 1 733                                  | 158          | 56            | 53           | 12           | —            | 3              |
| <b>Wohngebäude insgesamt .....</b>             | <b>55 471</b>          | <b>3 864</b>                           | <b>9 508</b> | <b>12 138</b> | <b>8 729</b> | <b>7 667</b> | <b>7 307</b> | <b>6 258</b>   |
| davon erbaut durch öffentliche Bauherren ..... | 1 266                  | 316                                    | 283          | 371           | 216          | 60           | 19           | 1              |
| Wohnungsunternehmen .....                      | 22 377                 | 2 178                                  | 5 844        | 7 267         | 3 967        | 1 721        | 1 054        | 346            |
| Immobilienfonds .....                          | 410                    | 242                                    | 90           | 48            | 17           | 7            | 5            | 1              |
| sonstige Unternehmen .....                     | 2 848                  | 255                                    | 779          | 870           | 483          | 168          | 153          | 140            |
| private Haushalte .....                        | 27 916                 | 571                                    | 2 400        | 3 465         | 3 966        | 5 680        | 6 070        | 5 764          |
| Organisationen ohne<br>Erwerbszweck .....      | 654                    | 302                                    | 112          | 117           | 80           | 31           | 6            | 6              |

<sup>1)</sup> Wohnräume mit jeweils mindestens 6 m² Wohnfläche sowie abgeschlossene Küchen.



### 3. Fertiggestellte neue Wohn- und Nichtwohngebäude 2019 und 2020 nach Gebäudearten und der überwiegenden Beheizung

| Gebäudeart | Gebäude/<br>Wohnungen | darunter ausgestattet mit |        |          |         |                  | Ohne<br>Heizung |
|------------|-----------------------|---------------------------|--------|----------|---------|------------------|-----------------|
|            |                       | Fern-                     | Block- | Zentral- | Etagen- | Einzel-<br>raum- |                 |
|            |                       | heizung                   |        |          |         |                  |                 |

| 2019   |        |        |       |        |    |     |       |
|--|--------|--------|-------|--------|----|-----|-------|
| Wohngebäude insgesamt <sup>1)</sup> .....                    | 23 875 | 1 987  | 217   | 21 618 | 14 | 16  | 23    |
| darin Wohnungen .....  | 51 726 | 11 834 | 1 643 | 38 139 | 66 | 17  | 27    |
| davon Wohngebäude mit einer Wohnung .....                    | 18 682 | 1 193  | 113   | 17 337 | 5  | 15  | 19    |
| Wohngebäude mit zwei Wohnungen .....                         | 2 175  | 116    | 6     | 2 046  | 2  | 1   | 4     |
| Wohngebäude mit drei oder mehr Wohnungen <sup>1)</sup> ..... | 3 018  | 678    | 98    | 2 235  | 7  | –   | –     |
| Nichtwohngebäude insgesamt .....                             | 6 575  | 387    | 44    | 1 959  | 6  | 157 | 4 022 |
| darunter Anstaltsgebäude .....                               | 58     | 22     | 5     | 31     | –  | –   | –     |
| Büro- und Verwaltungsgebäude .....                           | 349    | 61     | 8     | 270    | –  | 8   | 2     |
| landwirtschaftliche Betriebsgebäude .....                    | 1 859  | 20     | 6     | 89     | –  | 21  | 1 723 |
| Fabrik- und Werkstattgebäude .....                           | 849    | 64     | 8     | 530    | 1  | 36  | 210   |
| Handels- und Lagergebäude .....                              | 1 743  | 70     | 6     | 572    | 5  | 47  | 1 043 |

| 2020   |        |        |       |        |    |     |       |
|--|--------|--------|-------|--------|----|-----|-------|
| Wohngebäude insgesamt <sup>1)</sup> .....                    | 25 449 | 2 112  | 247   | 23 019 | 8  | 28  | 35    |
| darin Wohnungen .....  | 55 471 | 10 851 | 1 454 | 43 054 | 35 | 36  | 41    |
| davon Wohngebäude mit einer Wohnung .....                    | 19 701 | 1 273  | 142   | 18 229 | –  | 27  | 30    |
| Wohngebäude mit zwei Wohnungen .....                         | 2 395  | 135    | 6     | 2 249  | 1  | –   | 4     |
| Wohngebäude mit drei oder mehr Wohnungen <sup>1)</sup> ..... | 3 353  | 704    | 99    | 2 541  | 7  | 1   | 1     |
| Nichtwohngebäude insgesamt .....                             | 6 893  | 448    | 42    | 1 851  | 2  | 159 | 4 391 |
| darunter Anstaltsgebäude .....                               | 61     | 25     | 3     | 32     | 1  | –   | –     |
| Büro- und Verwaltungsgebäude .....                           | 334    | 67     | 8     | 250    | –  | 8   | 1     |
| landwirtschaftliche Betriebsgebäude .....                    | 2 010  | 14     | 2     | 102    | –  | 17  | 1 875 |
| Fabrik- und Werkstattgebäude .....                           | 801    | 86     | 9     | 487    | –  | 32  | 187   |
| Handels- und Lagergebäude .....                              | 1 800  | 59     | 5     | 525    | –  | 57  | 1 154 |

<sup>1)</sup> Einschl. Wohnheime.

### 4. Fertiggestellte neue Wohn- und Nichtwohngebäude 2019 und 2020 nach Gebäudearten und der verwendeten primären Heizenergie

| Gebäudeart   | Gebäude/<br>Wohnungen | davon nach verwendeter primärer Heizenergie |        |       |                              |                                   |                        |
|--|-----------------------|---|--------|-------|------------------------------|-----------------------------------|------------------------|
|  |                       | Öl  | Gas    | Strom | Fern-<br>wärme/<br>Fernkälte | Geothermie/<br>Umwelt-<br>thermie | Sonstige <sup>1)</sup> |
| 2019   |                       |   |        |       |                              |                                   |                        |
| Wohngebäude insgesamt <sup>2) 3)</sup> .....                 | 23 852                | 486   | 7 435  | 283   | 1 987                        | 11 189                            | 2 472                  |
| darin Wohnungen .....  | 51 699                | 806   | 15 934 | 380   | 11 834                       | 16 266                            | 6 479                  |
| davon Wohngebäude mit einer Wohnung .....                    | 18 663                | 360   | 5 760  | 241   | 1 193                        | 9 417                             | 1 692                  |
| Wohngebäude mit zwei Wohnungen .....                         | 2 171                 | 65  | 576    | 28    | 116                          | 1 068                             | 318                    |
| Wohngebäude mit drei oder mehr Wohnungen <sup>2)</sup> ..... | 3 018                 | 61  | 1 099  | 14    | 678                          | 704                               | 462                    |
| Nichtwohngebäude insgesamt <sup>3)</sup> .....               | 2 553                 | 120   | 947    | 135   | 387                          | 576                               | 388                    |
| darunter Anstaltsgebäude .....                               | 58                    | 3   | 17     | –     | 22                           | 11                                | 5                      |
| Büro- und Verwaltungsgebäude .....                           | 347                   | 17  | 115    | 15    | 61                           | 97                                | 42                     |
| landwirtschaftliche Betriebsgebäude .....                    | 136                   | 3   | 26     | 9     | 20                           | 8                                 | 70                     |
| Fabrik- und Werkstattgebäude .....                           | 639                   | 39  | 267    | 33    | 64                           | 139                               | 97                     |
| Handels- und Lagergebäude .....                              | 700                   | 30  | 306    | 40    | 70                           | 180                               | 74                     |
| 2020   |                       |   |        |       |                              |                                   |                        |
| Wohngebäude insgesamt <sup>2) 3)</sup> .....                 | 25 414                | 385   | 7 402  | 318   | 2 112                        | 12 648                            | 2 549                  |
| darin Wohnungen .....  | 55 430                | 565   | 16 628 | 430   | 10 851                       | 19 257                            | 7 699                  |
| davon Wohngebäude mit einer Wohnung .....                    | 19 671                | 288   | 5 564  | 269   | 1 273                        | 10 552                            | 1 725                  |
| Wohngebäude mit zwei Wohnungen .....                         | 2 391                 | 65  | 629    | 30    | 135                          | 1 246                             | 286                    |
| Wohngebäude mit drei oder mehr Wohnungen <sup>2)</sup> ..... | 3 352                 | 32  | 1 209  | 19    | 704                          | 850                               | 538                    |
| Nichtwohngebäude insgesamt <sup>3)</sup> .....               | 2 502                 | 102   | 904    | 127   | 448                          | 534                               | 387                    |
| darunter Anstaltsgebäude .....                               | 61                    | 1   | 23     | 1     | 25                           | 5                                 | 6                      |
| Büro- und Verwaltungsgebäude .....                           | 333                   | 11  | 94     | 17    | 67                           | 119                               | 25                     |
| landwirtschaftliche Betriebsgebäude .....                    | 135                   | 1   | 20     | 5     | 14                           | 14                                | 81                     |
| Fabrik- und Werkstattgebäude .....                           | 614                   | 29  | 271    | 28    | 86                           | 103                               | 97                     |
| Handels- und Lagergebäude .....                              | 646                   | 25  | 299    | 30    | 59                           | 150                               | 83                     |

<sup>1)</sup> Einschl. Solarthermie, Holz, Biogas, sonstiger Biomasse. – <sup>2)</sup> Einschl. Wohnheime. – <sup>3)</sup> Ausgenommen die Gebäude „ohne Heizung“.

5. Fertiggestellte Wohngebäude und Wohnungen seit 2016

| Gebiet                           | Neu errichtete Wohngebäude<br>(einschl. Wohnheime) |               |               |               |               | Wohnungen <sup>1)</sup> in Wohn- und<br>Nichtwohngebäuden insgesamt |               |               |               |               |
|----------------------------------|--|---------------|---------------|---------------|---------------|---|---------------|---------------|---------------|---------------|
|                                  | 2016   | 2017          | 2018          | 2019          | 2020          | 2016  | 2017          | 2018          | 2019          | 2020          |
| <b>Oberbayern</b> .....          | <b>7 430</b>                                       | <b>8 647</b>  | <b>8 386</b>  | <b>8 026</b>  | <b>7 949</b>  | <b>21 707</b>   | <b>24 087</b> | <b>26 178</b> | <b>24 840</b> | <b>24 809</b> |
| darunter kreisfreie Städte ..... | 1 545  | 1 958         | 1 900         | 1 246         | 1 512         | 8 985   | 9 702         | 10 936        | 8 560         | 9 778         |
| darunter Ingolstadt .....        | 358  | 271           | 365           | 280           | 267           | 1 477   | 1 050         | 1 373         | 1 020         | 1 127         |
| München .....                    | 1 139  | 1 604         | 1 483         | 961           | 1 115         | 7 381   | 8 340         | 9 351         | 7 526         | 8 304         |
| <b>Niederbayern</b> .....        | <b>3 002</b>                                       | <b>3 643</b>  | <b>3 205</b>  | <b>3 368</b>  | <b>3 962</b>  | <b>5 757</b>  | <b>6 856</b>  | <b>5 975</b>  | <b>6 302</b>  | <b>7 546</b>  |
| darunter kreisfreie Städte ..... | 367  | 290           | 254           | 270           | 309           | 1 224   | 1 194         | 1 109         | 894           | 1 194         |
| <b>Oberpfalz</b> .....           | <b>2 237</b>                                       | <b>2 559</b>  | <b>2 502</b>  | <b>2 339</b>  | <b>2 888</b>  | <b>4 837</b>  | <b>5 040</b>  | <b>5 195</b>  | <b>5 357</b>  | <b>6 207</b>  |
| darunter kreisfreie Städte ..... | 328  | 387           | 311           | 302           | 397           | 1 537   | 1 356         | 1 365         | 1 353         | 1 939         |
| darunter Regensburg .....        | 242  | 328           | 252           | 218           | 271           | 1 273   | 1 194         | 1 138         | 1 003         | 1 651         |
| <b>Oberfranken</b> .....         | <b>870</b>   | <b>1 357</b>  | <b>1 242</b>  | <b>1 540</b>  | <b>1 681</b>  | <b>2 124</b>  | <b>2 952</b>  | <b>2 651</b>  | <b>3 292</b>  | <b>3 545</b>  |
| darunter kreisfreie Städte ..... | 118  | 178           | 149           | 119           | 203           | 817   | 1 010         | 812           | 564           | 928           |
| <b>Mittelfranken</b> .....       | <b>2 648</b>                                       | <b>2 858</b>  | <b>2 725</b>  | <b>2 833</b>  | <b>2 784</b>  | <b>6 477</b>  | <b>8 295</b>  | <b>7 112</b>  | <b>6 936</b>  | <b>7 681</b>  |
| darunter kreisfreie Städte ..... | 700  | 910           | 559           | 536           | 516           | 3 164   | 4 872         | 3 362         | 2 854         | 3 186         |
| darunter Erlangen .....          | 154  | 157           | 128           | 88            | 79            | 533   | 993           | 1 056         | 792           | 510           |
| Fürth .....                      | 150  | 219           | 98            | 99            | 120           | 602   | 877           | 391           | 462           | 678           |
| Nürnberg .....                   | 320  | 438           | 258           | 274           | 211           | 1 843   | 2 719         | 1 367         | 1 329         | 1 715         |
| <b>Unterfranken</b> .....        | <b>1 784</b>                                       | <b>2 180</b>  | <b>1 814</b>  | <b>1 858</b>  | <b>2 209</b>  | <b>3 939</b>  | <b>4 932</b>  | <b>4 291</b>  | <b>4 150</b>  | <b>4 669</b>  |
| darunter kreisfreie Städte ..... | 167  | 201           | 157           | 133           | 170           | 1 103   | 1 507         | 1 334         | 849           | 983           |
| darunter Würzburg .....          | 74   | 80            | 73            | 55            | 70            | 856   | 837           | 770           | 388           | 378           |
| <b>Schwaben</b> .....            | <b>3 612</b>                                       | <b>3 922</b>  | <b>4 138</b>  | <b>3 911</b>  | <b>3 976</b>  | <b>9 152</b>  | <b>8 894</b>  | <b>9 436</b>  | <b>8 902</b>  | <b>9 556</b>  |
| darunter kreisfreie Städte ..... | 347  | 362           | 324           | 305           | 315           | 2 004   | 1 914         | 1 936         | 1 623         | 1 597         |
| darunter Augsburg .....          | 180  | 187           | 157           | 121           | 153           | 1 375   | 1 171         | 1 166         | 887           | 1 028         |
| <b>Bayern</b> .....              | <b>21 583</b>                                      | <b>25 166</b> | <b>24 012</b> | <b>23 875</b> | <b>25 449</b> | <b>53 993</b>   | <b>61 056</b> | <b>60 838</b> | <b>59 779</b> | <b>64 013</b> |
| darunter kreisfreie Städte ..... | 3 572  | 4 286         | 3 654         | 2 911         | 3 422         | 18 834  | 21 555        | 20 854        | 16 697        | 19 605        |

<sup>1)</sup> Einschl. Baumaßnahmen an bestehenden Gebäuden und Wohnungen in Wohnheimen.

6. Bauüberhang 2019 und 2020 nach Gebäudearten, Bauherren und Bauzustand

| Gebäudeart<br>—<br>Bauherr                    | Am Jahresende genehmigte, aber noch nicht fertiggestellte neue Gebäude<br>und darin befindliche Wohnungen |                |                              |               |                       |               |                     |               |
|---|---|----------------|------------------------------|---------------|-----------------------|---------------|---------------------|---------------|
|   | insgesamt   |                | davon                        |               |                       |               |                     |               |
|   |   |                | unter Dach<br>(rohbaufertig) |               | noch nicht unter Dach |               | noch nicht begonnen |               |
|   | Gebäude   | Wohnungen      | Gebäude                      | Wohnungen     | Gebäude               | Wohnungen     | Gebäude             | Wohnungen     |
| 2019  |   |                |                              |               |                       |               |                     |               |
| <b>Wohngebäude<sup>1)</sup></b> .....         | <b>52 419</b>   | <b>141 285</b> | <b>19 270</b>                | <b>42 261</b> | <b>12 072</b>         | <b>38 949</b> | <b>21 077</b>       | <b>60 075</b> |
| darunter Bauherr: öffentliche Bauherren ..... | 305   | 4 019          | 126                          | 908           | 67                    | 997           | 112                 | 2 114         |
| Unternehmen .....                             | 13 227  | 76 060         | 3 658                        | 18 699        | 3 671                 | 24 313        | 5 898               | 33 048        |
| darunter Wohnungsunternehmen .....            | 11 523  | 68 062         | 3 048                        | 16 510        | 3 310                 | 21 904        | 5 165               | 29 648        |
| private Haushalte .....                       | 38 704  | 58 564         | 15 438                       | 22 060        | 8 271                 | 12 547        | 14 995              | 23 957        |
| <b>Nichtwohngebäude</b> .....                 | <b>17 776</b>   | <b>4 056</b>   | <b>5 448</b>                 | <b>1 169</b>  | <b>3 353</b>          | <b>1 113</b>  | <b>8 975</b>        | <b>1 774</b>  |
| darunter Bauherr: öffentliche Bauherren ..... | 1 333   | 299            | 471                          | 77            | 325                   | 109           | 537                 | 113           |
| Unternehmen .....                             | 11 479  | 2 566          | 3 382                        | 719           | 2 218                 | 693           | 5 879               | 1 154         |
| private Haushalte .....                       | 4 502   | 729            | 1 457                        | 292           | 708                   | 131           | 2 337               | 306           |
| 2020  |   |                |                              |               |                       |               |                     |               |
| <b>Wohngebäude<sup>1)</sup></b> .....         | <b>53 870</b>   | <b>150 497</b> | <b>18 433</b>                | <b>42 139</b> | <b>12 960</b>         | <b>44 211</b> | <b>22 477</b>       | <b>64 147</b> |
| darunter Bauherr: öffentliche Bauherren ..... | 297   | 6 210          | 59                           | 842           | 99                    | 2 497         | 139                 | 2 871         |
| Unternehmen .....                             | 13 657  | 80 412         | 3 784                        | 19 383        | 3 772                 | 27 081        | 6 101               | 33 948        |
| darunter Wohnungsunternehmen .....            | 11 965  | 73 242         | 3 177                        | 17 317        | 3 481                 | 25 339        | 5 307               | 30 586        |
| private Haushalte .....                       | 39 748  | 61 365         | 14 545                       | 21 201        | 9 034                 | 13 869        | 16 169              | 26 295        |
| <b>Nichtwohngebäude</b> .....                 | <b>18 056</b>   | <b>4 493</b>   | <b>5 279</b>                 | <b>1 247</b>  | <b>3 549</b>          | <b>1 506</b>  | <b>9 228</b>        | <b>1 740</b>  |
| darunter Bauherr: öffentliche Bauherren ..... | 1 439   | 193            | 483                          | 73            | 365                   | 100           | 591                 | 20            |
| Unternehmen .....                             | 11 453  | 2 980          | 3 264                        | 830           | 2 252                 | 836           | 5 937               | 1 314         |
| private Haushalte .....                       | 4 646   | 827            | 1 382                        | 287           | 811                   | 208           | 2 453               | 332           |

<sup>1)</sup> Einschl. Wohnheime.

**7. Bestand\* an Wohngebäuden, Wohnungen und Wohnräumen 2019 und 2020**

| Gebiet                        | Wohngebäude <sup>1)</sup> |                           |         |                | Wohnungen <sup>2)</sup> in Wohn- und Nichtwohngebäuden |  |           |                |   |
|-------------------------------|---------------------------|---------------------------|---------|----------------|--|--|-----------|----------------|---|
|                               | insgesamt                 | davon mit ... Wohnung(en) |         |                | insgesamt  | davon mit ... Wohnräumen <sup>3)</sup> |           |                | darin Wohn-<br>räume <sup>3)</sup><br>insgesamt |
|                               |                           | 1                         | 2       | 3 oder<br>mehr |  | 1 oder 2                               | 3 oder 4  | 5 oder<br>mehr |   |
| 2019                          |                           |                           |         |                |  |  |           |                |   |
| Oberbayern .....              | 922 104                   | 613 757                   | 143 463 | 164 884        | 2 327 117  | 455 642                                | 1 009 325 | 862 150        | 9 722 071                                       |
| davon kreisfreie Städte ..... | 181 491                   | 95 422                    | 17 366  | 68 703         | 909 407  | 279 866                                | 455 203   | 174 338        | 3 053 720                                       |
| Landkreise .....              | 740 613                   | 518 335                   | 126 097 | 96 181         | 1 417 710  | 175 776                                | 554 122   | 687 812        | 6 668 351                                       |
| Niederbayern .....            | 360 244                   | 267 963                   | 63 508  | 28 773         | 587 131  | 55 429                                 | 191 847   | 339 855        | 3 041 767                                       |
| davon kreisfreie Städte ..... | 34 772                    | 22 456                    | 4 562   | 7 754          | 95 194   | 19 430                                 | 43 586    | 32 178         | 384 180   |
| Landkreise .....              | 325 472                   | 245 507                   | 58 946  | 21 019         | 491 937  | 35 999                                 | 148 261   | 307 677        | 2 657 587                                       |
| Oberpfalz .....               | 302 158                   | 200 023                   | 68 344  | 33 791         | 554 767  | 56 134                                 | 207 096   | 291 537        | 2 704 745                                       |
| davon kreisfreie Städte ..... | 41 130                    | 22 562                    | 5 766   | 12 802         | 140 692  | 32 494                                 | 68 576    | 39 622         | 529 674   |
| Landkreise .....              | 261 028                   | 177 461                   | 62 578  | 20 989         | 414 075  | 23 640                                 | 138 520   | 251 915        | 2 175 071                                       |
| Oberfranken .....             | 293 135                   | 190 286                   | 64 289  | 38 560         | 549 879  | 51 547                                 | 216 199   | 282 133        | 2 678 421                                       |
| davon kreisfreie Städte ..... | 44 903                    | 24 854                    | 6 530   | 13 519         | 137 757  | 27 353                                 | 66 729    | 43 675         | 545 037   |
| Landkreise .....              | 248 232                   | 165 432                   | 57 759  | 25 041         | 412 122  | 24 194                                 | 149 470   | 238 458        | 2 133 384                                       |
| Mittelfranken .....           | 397 231                   | 265 517                   | 66 744  | 64 970         | 892 627  | 111 032                                | 408 937   | 372 658        | 3 985 507                                       |
| davon kreisfreie Städte ..... | 130 010                   | 77 564                    | 13 449  | 38 997         | 452 507  | 82 358                                 | 247 310   | 122 839        | 1 742 619                                       |
| Landkreise .....              | 267 221                   | 187 953                   | 53 295  | 25 973         | 440 120  | 28 674                                 | 161 627   | 249 819        | 2 242 888                                       |
| Unterfranken .....            | 352 214                   | 220 563                   | 87 000  | 44 651         | 661 472  | 60 803                                 | 266 228   | 334 441        | 3 198 176                                       |
| davon kreisfreie Städte ..... | 41 674                    | 21 102                    | 6 795   | 13 777         | 145 851  | 29 561                                 | 77 712    | 38 578         | 555 691   |
| Landkreise .....              | 310 540                   | 199 461                   | 80 205  | 30 874         | 515 621  | 31 242                                 | 188 516   | 295 863        | 2 642 485                                       |
| Schwaben .....                | 460 636                   | 326 803                   | 72 163  | 61 670         | 914 625  | 104 286                                | 371 978   | 438 361        | 4 264 754                                       |
| davon kreisfreie Städte ..... | 66 760                    | 39 733                    | 6 734   | 20 293         | 234 175  | 45 212                                 | 125 207   | 63 756         | 889 836   |
| Landkreise .....              | 393 876                   | 287 070                   | 65 429  | 41 377         | 680 450  | 59 074                                 | 246 771   | 374 605        | 3 374 918                                       |
| Bayern .....                  | 3 087 722                 | 2 084 912                 | 565 511 | 437 299        | 6 487 618  | 894 873                                | 2 671 610 | 2 921 135      | 29 595 441                                      |
| davon kreisfreie Städte ..... | 540 740                   | 303 693                   | 61 202  | 175 845        | 2 115 583  | 516 274                                | 1 084 323 | 514 986        | 7 700 757                                       |
| Landkreise .....              | 2 546 982                 | 1 781 219                 | 504 309 | 261 454        | 4 372 035  | 378 599                                | 1 587 287 | 2 406 149      | 21 894 684                                      |
| 2020                          |                           |                           |         |                |  |  |           |                |   |
| Oberbayern .....              | 929 760                   | 618 646                   | 144 412 | 166 702        | 2 350 793  | 463 143                                | 1 018 696 | 868 954        | 9 808 400                                       |
| davon kreisfreie Städte ..... | 182 686                   | 96 016                    | 17 347  | 69 323         | 918 336  | 284 195                                | 458 982   | 175 159        | 3 078 057                                       |
| Landkreise .....              | 747 074                   | 522 630                   | 127 065 | 97 379         | 1 432 457  | 178 948                                | 559 714   | 693 795        | 6 730 343                                       |
| Niederbayern .....            | 364 223                   | 271 001                   | 64 030  | 29 192         | 594 558  | 56 721                                 | 194 395   | 343 442        | 3 075 755                                       |
| davon kreisfreie Städte ..... | 35 084                    | 22 641                    | 4 581   | 7 862          | 96 367   | 19 748                                 | 44 202    | 32 417         | 388 236   |
| Landkreise .....              | 329 139                   | 248 360                   | 59 449  | 21 330         | 498 191  | 36 973                                 | 150 193   | 311 025        | 2 687 519                                       |
| Oberpfalz .....               | 305 081                   | 202 145                   | 68 756  | 34 180         | 560 934  | 57 456                                 | 209 293   | 294 185        | 2 731 073                                       |
| davon kreisfreie Städte ..... | 41 533                    | 22 797                    | 5 775   | 12 961         | 142 603  | 33 191                                 | 69 477    | 39 935         | 535 616   |
| Landkreise .....              | 263 548                   | 179 348                   | 62 981  | 21 219         | 418 331  | 24 265                                 | 139 816   | 254 250        | 2 195 457                                       |
| Oberfranken .....             | 294 851                   | 191 596                   | 64 480  | 38 775         | 553 450  | 52 402                                 | 217 310   | 283 738        | 2 693 501                                       |
| davon kreisfreie Städte ..... | 45 118                    | 24 987                    | 6 539   | 13 592         | 138 745  | 27 754                                 | 67 127    | 43 864         | 548 161   |
| Landkreise .....              | 249 733                   | 166 609                   | 57 941  | 25 183         | 414 705  | 24 648                                 | 150 183   | 239 874        | 2 145 340                                       |
| Mittelfranken .....           | 399 922                   | 267 501                   | 66 957  | 65 464         | 899 937  | 113 273                                | 411 546   | 375 118        | 4 012 653                                       |
| davon kreisfreie Städte ..... | 130 392                   | 77 744                    | 13 457  | 39 191         | 455 360  | 83 820                                 | 248 384   | 123 156        | 1 750 312                                       |
| Landkreise .....              | 269 530                   | 189 757                   | 53 500  | 26 273         | 444 577  | 29 453                                 | 163 162   | 251 962        | 2 262 341                                       |
| Unterfranken .....            | 354 489                   | 222 215                   | 87 287  | 44 987         | 666 068  | 61 716                                 | 267 648   | 336 704        | 3 219 148                                       |
| davon kreisfreie Städte ..... | 41 857                    | 21 179                    | 6 816   | 13 862         | 146 825  | 29 935                                 | 78 150    | 38 740         | 558 797   |
| Landkreise .....              | 312 632                   | 201 036                   | 80 471  | 31 125         | 519 243  | 31 781                                 | 189 498   | 297 964        | 2 660 351                                       |
| Schwaben .....                | 464 635                   | 329 557                   | 72 727  | 62 351         | 924 071  | 106 640                                | 375 529   | 441 902        | 4 302 708                                       |
| davon kreisfreie Städte ..... | 67 030                    | 39 892                    | 6 742   | 20 396         | 235 678  | 46 019                                 | 125 688   | 63 971         | 893 947   |
| Landkreise .....              | 397 605                   | 289 665                   | 65 985  | 41 955         | 688 393  | 60 621                                 | 249 841   | 377 931        | 3 408 761                                       |
| Bayern .....                  | 3 112 961                 | 2 102 661                 | 568 649 | 441 651        | 6 549 811  | 911 351                                | 2 694 417 | 2 944 043      | 29 843 238                                      |
| davon kreisfreie Städte ..... | 543 700                   | 305 256                   | 61 257  | 177 187        | 2 133 914  | 524 662                                | 1 092 010 | 517 242        | 7 753 126                                       |
| Landkreise .....              | 2 569 261                 | 1 797 405                 | 507 392 | 264 464        | 4 415 897  | 386 689                                | 1 602 407 | 2 426 801      | 22 090 112                                      |

\* Bestandsfortschreibung auf Basis der endgültigen Ergebnisse der Gebäude- und Wohnungszählung 2011. Stand jeweils 31. Dezember. – <sup>1)</sup> Einschl. Wohnheimе. – <sup>2)</sup> Einschl. Wohnungen in Wohnheimen. – <sup>3)</sup> Wohnräume mit jeweils mindestens 6 m² Wohnfläche sowie abgeschlossene Küchen.



XIV.

---

Handel und Gastgewerbe

**A. Außenhandel und Direktinvestitionen**

|   |     |
|---|-----|
| 1. Außenhandel seit 2018 nach Erdteilen und ausgewählten Ursprungs- bzw. Bestimmungsgebieten .....  | 305 |
| 2. Außenhandel seit 2018 nach ausgewählten Warengruppen .....   | 305 |
| 3. Außenhandel seit 2018 nach Warengruppen und ausgewählten -untergruppen<br>der Ernährungswirtschaft und der gewerblichen Wirtschaft ..... | 306 |
| 4. Außenhandel seit 2018 nach Erdteilen und ausgewählten Ursprungs- bzw. Bestimmungsländern .....   | 308 |
| 5. Außenhandel seit 2018 nach ausgewählten Warenuntergruppen und Ursprungs-<br>bzw. Bestimmungsländern .....                                | 309 |
| 6. Außenhandel seit 2018 nach ausgewählten Ursprungs- bzw. Bestimmungsländern<br>und Warenuntergruppen .....                                | 310 |
| 7. Bestand an unmittelbaren und mittelbaren Direktinvestitionen seit 2017 nach Wirtschaftszweigen .....                                     | 311 |
| 8. Bestand an unmittelbaren und mittelbaren Direktinvestitionen seit 2017 nach Ländergruppen und Ländern ..                                 | 312 |

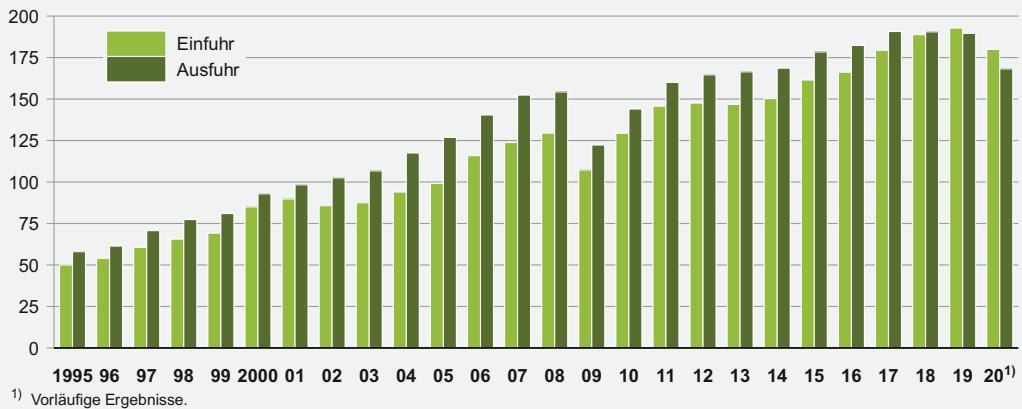
**B. Binnenhandel und Gastgewerbe**

|   |     |
|---|-----|
| 1. Entwicklung des Umsatzes und der Beschäftigtenzahlen im Binnenhandel<br>und im Gastgewerbe 2020 nach Wirtschaftszweigen .....  | 313 |
| 2. Rechtliche und örtliche Einheiten, Beschäftigte, Umsatz, sonstige betriebliche Erträge, Bruttoentgelte,<br>Bruttoinvestitionen, Subventionen, Umsatz aus E-Commerce, Rohertrag, Produktionswert,<br>Bruttogewinnespanne, Bruttowertschöpfung und Bruttobetriebsüberschuss im Binnenhandel und<br>im Gastgewerbe 2019 nach Wirtschaftszweigen ..... | 314 |

**C. Fremdenverkehr, Messen und Ausstellungen**

|   |     |
|---|-----|
| 1. Beherbergungsbetriebe, Gästebetten und Bettenauslastung 2019 und 2020<br>nach Regierungsbezirken, Gemeindegruppen sowie Betriebsarten .....  | 316 |
| 2. Gästeankünfte und -übernachtungen in den prädikatisierten Gemeinden 2019 und 2020<br>nach Gemeindegruppen .....  | 316 |
| 3. Gästeankünfte und -übernachtungen 2019 und 2020 nach Regierungsbezirken,<br>Gemeindegruppen sowie Betriebsarten .....  | 317 |
| 4. Gästeankünfte und -übernachtungen in den Fremdenverkehrsjahren 2018/19 und 2019/20<br>nach Regierungsbezirken, Gemeindegruppen sowie Betriebsarten .....                               | 318 |
| 5. Gästeankünfte und -übernachtungen seit 1990 nach dem ständigen Wohnsitz der Gäste .....  | 319 |
| 6. Tourismusregionen im Jahr 2020 - Anzahl der Gemeinden, Beherbergungsbetriebe,<br>Gästebetten, Gästeankünfte und -übernachtungen, Bettenauslastung und Aufenthaltsdauer der Gäste ..... | 320 |
| 7. Beherbergungsbetriebe, Gästebetten, Gästeankünfte und -übernachtungen, Bettenauslastung<br>und Aufenthaltsdauer der Gäste in ausgewählten Gemeinden im Jahr 2020 .....                 | 321 |
| 8. Campingplätze, Stellplätze, Gästeankünfte und -übernachtungen sowie Aufenthaltsdauer der Gäste 2020<br>nach Regierungsbezirken .....   | 321 |
| 9. Besucher bayerischer Schlösser und Burgen seit 2017 .....  | 322 |
| 10. Personenbeförderung auf Seilbahnen seit 2017 .....  | 322 |
| 11. Ausgewählte Messen und Ausstellungen seit 2016 .....  | 322 |

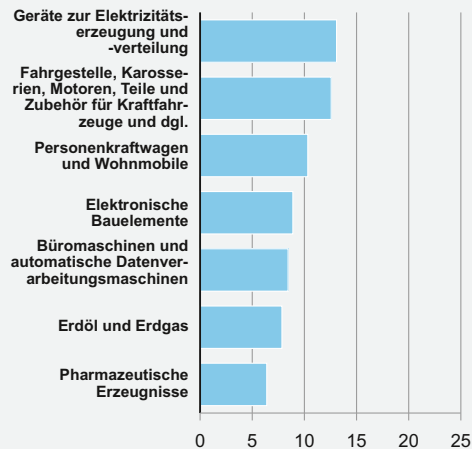
## Entwicklung des Außenhandels seit 1995 in Milliarden Euro



## Ein- und Ausfuhr\* 2020 nach wichtigen Warenuntergruppen in Milliarden Euro

### Einfuhr nach Warenuntergruppen

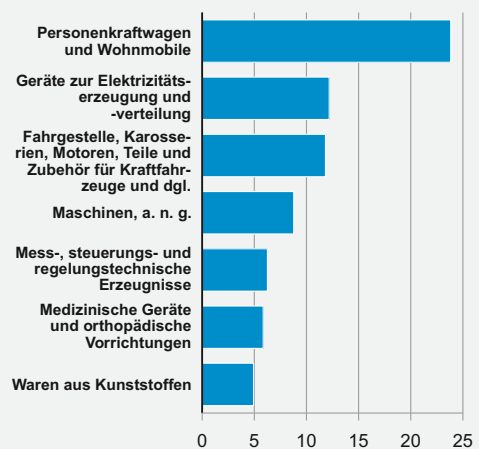
Anteil an der gesamten Einfuhr: 37,5%



\* Vorläufige Ergebnisse.

### Ausfuhr nach Warenuntergruppen

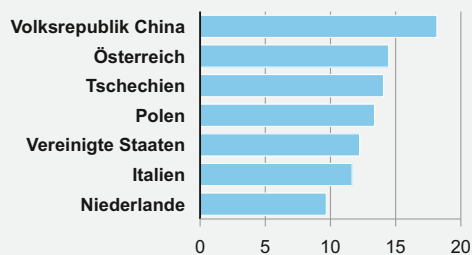
Anteil an der gesamten Ausfuhr: 43,8 %



## Ein- und Ausfuhr\* 2020 nach wichtigen Ländern in Milliarden Euro

### Einfuhr nach Ursprungsländern

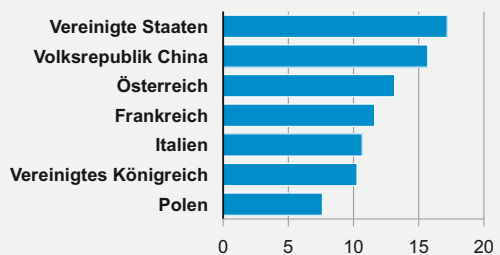
Anteil an der gesamten Einfuhr: 52,1 %



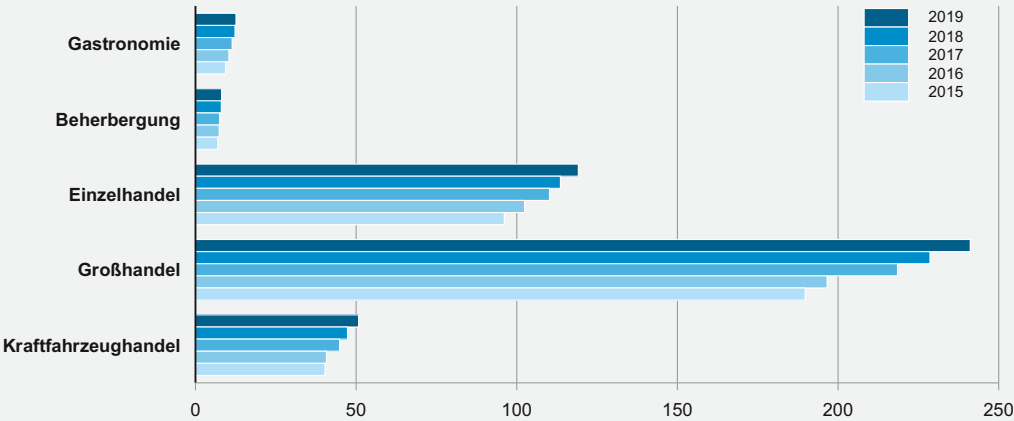
\* Vorläufige Ergebnisse.

### Ausfuhr nach Bestimmungsländern

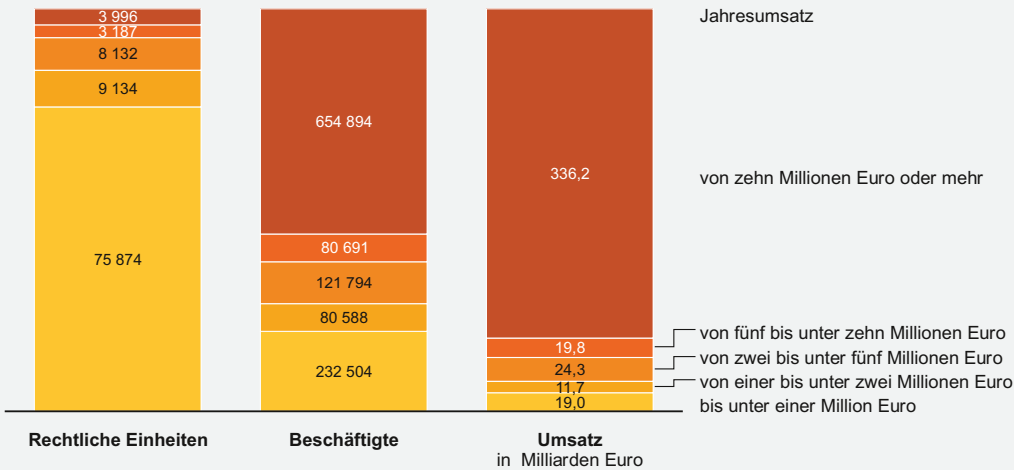
Anteil an der gesamten Ausfuhr: 51,2 %



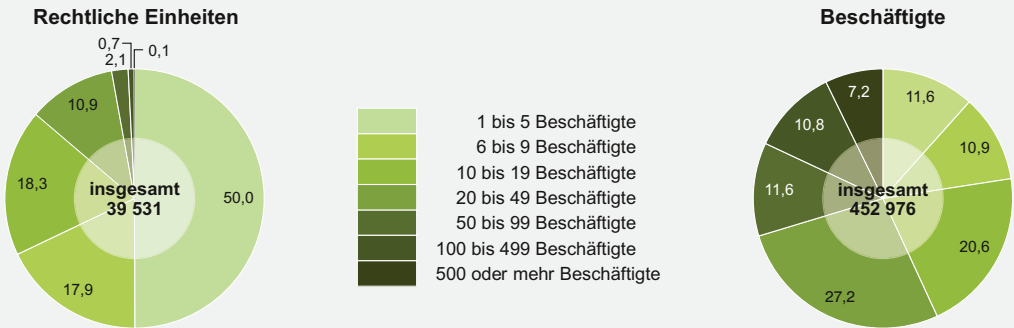
Umsatz im Binnenhandel und im Gastgewerbe seit 2015 nach Wirtschaftsabteilungen in Milliarden Euro



Rechtliche Einheiten, Beschäftigte und Umsatz im Binnenhandel 2019 nach Umsatzgrößenklassen

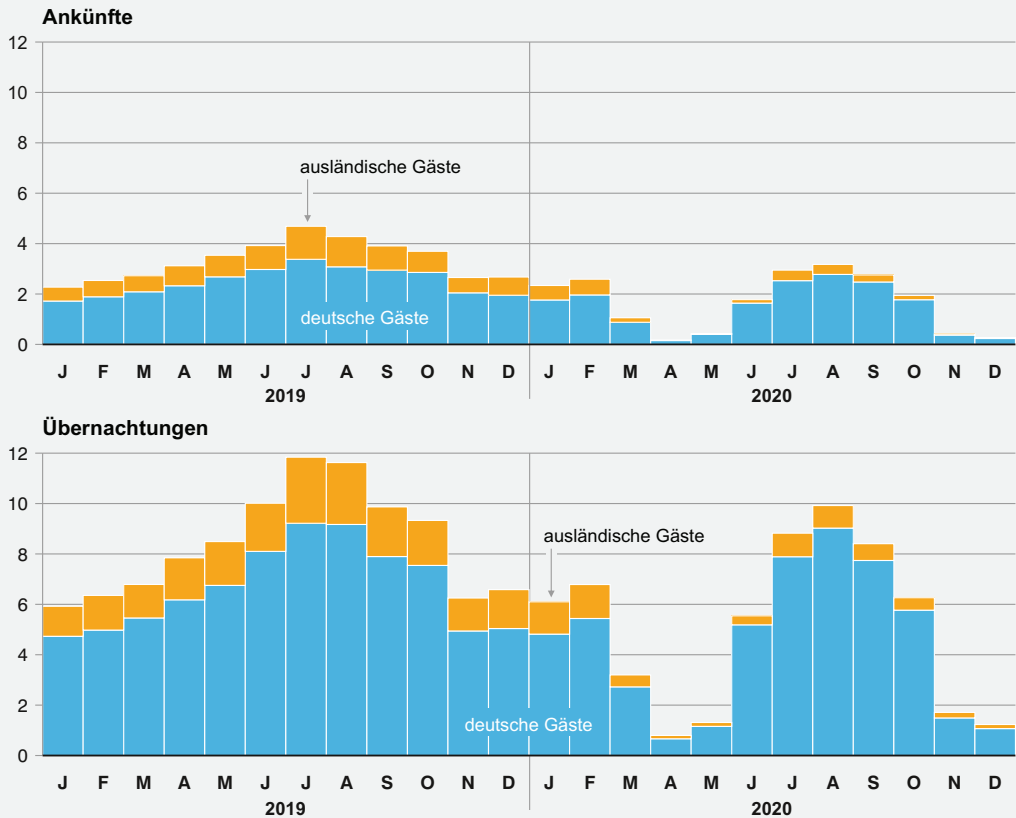


Rechtliche Einheiten und Beschäftigte im Gastgewerbe 2019 nach Beschäftigtengrößenklassen in Prozent



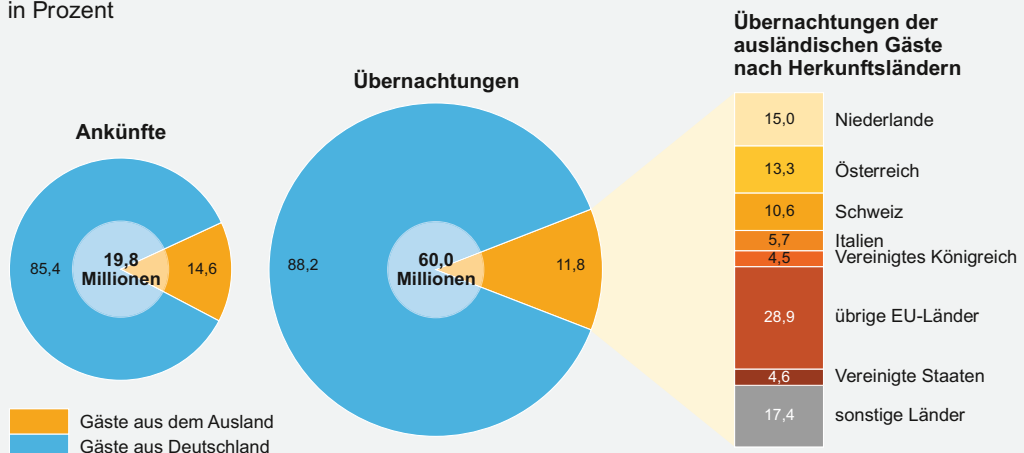


## Gästeankünfte und -übernachtungen in Beherbergungsbetrieben und auf Campingplätzen\* von Januar 2019 bis Dezember 2020 in Millionen



\* Beherbergungsbetriebe mit zehn oder mehr Gästebetten (einschl. Campingplätze mit zehn oder mehr Stellplätzen).

## Gästeankünfte und -übernachtungen in Beherbergungsbetrieben und auf Campingplätzen\* 2020 nach dem Herkunftsland der Gäste in Prozent



\* Beherbergungsbetriebe mit zehn oder mehr Gästebetten (einschl. Campingplätze mit zehn oder mehr Stellplätzen).

## Allgemeine Anmerkungen

Die **Außenhandelsstatistik** (Unterabschnitt A, Tab. 1 bis 6) stellt den grenzüberschreitenden Warenverkehr mit dem Ausland dar. Ausland im Sinne der Außenhandelsstatistik ist das Gebiet außerhalb Deutschlands. Bis Ende des Jahres 1992 waren die Zollanmeldungen der Importeure bzw. Exporteure der Ausgangspunkt für die Außenhandelsergebnisse, die vom Statistischen Bundesamt zentral für alle Bundesländer ermittelt wurden. Die statistische Meldung erfolgte über die Warenbegleitpapiere. Mit der Einführung des europäischen Binnenmarktes am 1. Januar 1993 und dem damit verbundenen Wegfall der Warenkontrollen an den Binnengrenzen der Europäischen Union musste das bisherige Erhebungsverfahren teilweise geändert werden. Während der Handel mit Ländern außerhalb der Europäischen Union (Extrahandel) wie bisher über die Warenbegleitpapiere ermittelt wird, werden die Daten über den Handel mit den EU-Ländern (Intrahandel) durch eine direkte Befragung der ein- und/oder ausführenden Unternehmen unmittelbar durch das Statistische Bundesamt erhoben.

Für die **Einfuhrstatistik** der einzelnen Länder Deutschlands dient der erste Zielort der Sendung als Zuordnungsmerkmal. Dies bedeutet, dass die Einfuhr Bayerns nicht nur Waren enthält, die zum Ge- oder Verbrauch oder zur Be- oder Verarbeitung in Bayern bestimmt sind, sondern auch solche, die über Bayern als erstes bekanntes Zielland in andere Länder des Bundesgebiets oder wieder ins Ausland weitergeleitet werden (sog. Generalhandel). Für die **Ausfuhrstatistik** der einzelnen Länder Deutschlands ist der Herstellungsort der Güter das Grundmerkmal. Sind mehrere Orte an der Herstellung beteiligt, so gilt derjenige als Herstellungsort, in dem die Exportware ihre letzte, wirtschaftlich gerechtfertigte, wesentliche Veränderung ihrer Beschaffenheit erfahren hat (sog. Spezialhandel).

Benennung und Gruppierung der Waren erfolgen ab Berichtsjahr 2001 nach der Gliederung „Warengruppen und -untergruppen der Ernährungswirtschaft und der gewerblichen Wirtschaft (EGW Rev. 2002)“. Die Warenuntergruppen stellen in der Regel Zusammenfassungen mehrerer Nummern des Warenverzeichnisses für die Außenhandelsstatistik dar.

Die Werte der Ein- und Ausfuhr beziehen sich grundsätzlich auf den Grenzübergangswert, d. h. auf den Wert frei Grenze des Erhebungsgebietes. Zölle, Steuern oder andere Abgaben, die anlässlich der Einfuhr bzw. Ausfuhr erhoben wurden, sind nicht in diesem Wert enthalten.

Die Angaben über den Bestand an unmittelbaren und mittelbaren **Direktinvestitionen** (Unterabschnitt A, Tab. 7 und 8) werden von der Deutschen Bundesbank gemeldet. Die Datenaufbereitung basiert auf den neuen international harmonisierten Berechnungsvorgaben der OECD Benchmark Definition of Foreign Direct Investment, 4. Auflage sowie des Balance of Payments Manual, sixth edition (BPM6) des IWF. Abweichend von der bisherigen Bruttodarstellung werden Kapitalbeziehungen innerhalb multinationaler Konzerne saldiert, Kredite an Kapitaleigner in Abzug gebracht und grenzüberschreitende Schwesterkredite in Abhängigkeit des Sitzes der Konzernzentrale zugeordnet. Die Berücksichtigung der grenzüberschreitenden, konzerninternen Forderungen der Investitionsobjekte führt zu einer deutlichen Verringerung der Direktinvestitionsbestände.

Die Ergebnisse über den **Binnenhandel und das Gastgewerbe** (Unterabschnitt B) resultieren aus den jährlichen bzw. monatlichen Erhebungen in den Wirtschaftszweigen Großhandel, Kraftfahrzeughandel, Einzelhandel und Gastgewerbe, wobei die Großhandelsstatistiken zentral für alle Bundesländer vom Statistischen Bundesamt und die Kraftfahrzeug- und Einzelhandelsstatistiken sowie die Gastgewerbestatistiken von den Statistischen Landesämtern durchgeführt und aufbereitet werden. Die Statistiken im Handel und Gastgewerbe werden als Stichprobenerhebungen durchgeführt. Abweichend hiervon werden die monatlichen Ergebnisse zum Großhandel und zum Kraftfahrzeughandel ab dem Berichtsmontat September 2012 in einer Vollerhebung im Mixmodell (Direktbefragung großer Unternehmen und Nutzung von Verwaltungsdaten für die weiteren Unternehmen) ermittelt. Die angegebenen Wirtschaftszweige basieren auf der „Klassifikation der Wirtschaftszweige, Ausgabe 2008 (WZ 2008)“. Ab dem Berichtsjahr 2018 erfolgt die Ausweisung der Ergebnisse der jährlichen Strukturserhebungen im Binnenhandel und im Gastgewerbe nach Rechtlichen Einheiten. Bis einschließlich Berichtsjahr 2017 wurden Rechtliche Einheiten als Unternehmen bezeichnet.

In die **Monatserhebung im Tourismus** (Unterabschnitt C, Tab. 1 bis 8) sind seit 1981 bundeseinheitlich sämtliche Beherbergungsbetriebe einbezogen, die nach Einrichtung und Zweckbestimmung dazu dienen, neun oder mehr Gäste gleichzeitig vorübergehend zu beherbergen (Beherbergungsstätten) bzw. die über drei oder mehr Stellplätze verfügen (Campingplätze). Ab dem Berichtsjahr 2012 erfolgt die Erhebung bei Beherbergungsstätten mit zehn oder mehr Gästebetten bzw. bei Campingplätzen mit zehn oder mehr Stellplätzen. In Bayern wird darüber hinaus auf landesrechtlicher Grundlage auch die Gesamtzahl der Ankünfte und Übernachtungen in den Kleinbeherbergungsstätten einschließlich der Privatquartiere mit weniger als neun Gästebetten erfragt (ab dem Berichtsjahr 2012: weniger als zehn Gästebetten). Diese Erhebung ist freiwillig und auf die prädikatisierten Gemeinden beschränkt.

Die Zuordnung der (prädikatisierten) Gemeinden zu **Gemeindegruppen** (Mineral- oder Moorbad, Heilklimatischer Kurort, Kneippkurort, -heilbad, Luftkurort oder Erholungsort) erfolgt gemäß der vom Bayerischen Staatsministerium des Innern, für Sport und Integration verliehenen staatlichen Anerkennung – jeweils nach dem höchsten Prädikat.

Für die Gruppierung der Beherbergungsbetriebe nach **Betriebsarten** basiert auf der „Klassifikation der Wirtschaftszweige, Ausgabe 2008 (WZ 2008)“.

Die **Tourismusregionen** (Reisegebiete) richten sich nach den Zuständigkeitsbereichen der vier bayerischen Tourismusverbände; die Einteilung der Regionen ist an die naturräumlichen Gegebenheiten angelehnt.

## A. Außenhandel und Direktinvestitionen

### 1. Außenhandel seit 2018 nach Erdteilen und ausgewählten Ursprungs- bzw. Bestimmungsgebieten

| Erdteil<br>Ausgewähltes Ursprungs- bzw.<br>Bestimmungsgebiet | Einfuhr            |                    |                    | Ausfuhr            |                    |                    |
|--|--------------------|--------------------|--------------------|--------------------|--------------------|--------------------|
|  | 2018 <sup>1)</sup> | 2019 <sup>1)</sup> | 2020 <sup>2)</sup> | 2018 <sup>1)</sup> | 2019 <sup>1)</sup> | 2020 <sup>2)</sup> |
| <b>Grundzahlen in Millionen Euro</b>                         |                    |                    |                    |                    |                    |                    |
| <b>Insgesamt<sup>3)</sup></b> .....                          | <b>188 784</b>     | <b>192 841</b>     | <b>179 914</b>     | <b>190 518</b>     | <b>189 631</b>     | <b>168 227</b>     |
| darunter Europa .....  | 131 017            | 132 944            | 124 892            | 121 663            | 122 096            | 109 819            |
| darunter EU-Länder <sup>4)</sup> .....                       | 115 464            | 116 414            | 104 663            | 107 482            | 108 182            | 85 924             |
| darunter Euro-Länder <sup>4)</sup> .....                     | 65 948             | 65 730             | 60 902             | 67 601             | 67 815             | 60 109             |
| Afrika .....   | 5 065              | 5 961              | 3 492              | 2 553              | 2 891              | 2 310              |
| Amerika .....  | 13 762             | 14 919             | 14 005             | 27 864             | 27 436             | 22 196             |
| Asien .....  | 38 656             | 38 694             | 37 200             | 36 608             | 35 497             | 32 463             |
| Australien und Ozeanien .....                                | 161                | 198                | 165                | 1 767              | 1 683              | 1 427              |
| <b>Verhältniszahlen in %</b>                                 |                    |                    |                    |                    |                    |                    |
| <b>Insgesamt<sup>3)</sup></b> .....                          | <b>100</b>         | <b>100</b>         | <b>100</b>         | <b>100</b>         | <b>100</b>         | <b>100</b>         |
| darunter Europa .....  | 69,4               | 68,9               | 69,4               | 63,9               | 64,4               | 65,3               |
| darunter EU-Länder <sup>4)</sup> .....                       | 61,2               | 60,4               | 58,2               | 56,4               | 57,0               | 51,1               |
| darunter Euro-Länder <sup>4)</sup> .....                     | 34,9               | 34,1               | 33,9               | 35,5               | 35,8               | 35,7               |
| Afrika .....   | 2,7                | 3,1                | 1,9                | 1,3                | 1,5                | 1,4                |
| Amerika .....  | 7,3                | 7,7                | 7,8                | 14,6               | 14,5               | 13,2               |
| Asien .....  | 20,5               | 20,1               | 20,7               | 19,2               | 18,7               | 19,3               |
| Australien und Ozeanien .....                                | 0,1                | 0,1                | 0,1                | 0,9                | 0,9                | 0,8                |
| <b>Messzahlen 2010 = 100</b>                                 |                    |                    |                    |                    |                    |                    |
| <b>Insgesamt<sup>3)</sup></b> .....                          | <b>145,9</b>       | <b>149,0</b>       | <b>139,0</b>       | <b>132,3</b>       | <b>131,7</b>       | <b>116,8</b>       |
| darunter Europa .....  | 152,3              | 154,5              | 145,2              | 129,1              | 129,5              | 116,5              |
| darunter EU-Länder <sup>4)</sup> .....                       | 159,5              | 160,8              | 144,6              | 131,7              | 132,6              | 105,3              |
| darunter Euro-Länder <sup>4)</sup> .....                     | 138,9              | 138,5              | 128,3              | 121,3              | 121,7              | 107,9              |
| Afrika .....   | 130,3              | 153,4              | 89,9               | 90,6               | 102,6              | 82,0               |
| Amerika .....  | 130,6              | 141,5              | 132,9              | 150,8              | 148,5              | 120,1              |
| Asien .....  | 134,4              | 134,5              | 129,3              | 135,6              | 131,5              | 120,3              |
| Australien und Ozeanien .....                                | 73,5               | 90,4               | 75,3               | 123,0              | 117,1              | 99,3               |

### 2. Außenhandel seit 2018 nach ausgewählten Warengruppen

| Ausgewählte<br>Warengruppe                         | Einfuhr            |                    |                    | Ausfuhr            |                    |                    |
|--|--------------------|--------------------|--------------------|--------------------|--------------------|--------------------|
|  | 2018 <sup>1)</sup> | 2019 <sup>1)</sup> | 2020 <sup>2)</sup> | 2018 <sup>1)</sup> | 2019 <sup>1)</sup> | 2020 <sup>2)</sup> |
| <b>Grundzahlen in Millionen Euro</b>               |                    |                    |                    |                    |                    |                    |
| <b>Insgesamt<sup>5)</sup></b> .....                | <b>188 784</b>     | <b>192 841</b>     | <b>179 914</b>     | <b>190 518</b>     | <b>189 631</b>     | <b>168 227</b>     |
| Ernährungswirtschaft .....                         | 9 890              | 10 210             | 10 289             | 9 578              | 9 797              | 9 313              |
| darunter Nahrungsmittel tierischen Ursprungs ..... | 2 971              | 3 114              | 3 022              | 4 087              | 4 152              | 3 907              |
| Nahrungsmittel pflanzlichen Ursprungs .....        | 5 530              | 5 860              | 5 974              | 4 003              | 4 170              | 4 151              |
| Gewerbliche Wirtschaft .....                       | 170 437            | 174 172            | 159 575            | 178 230            | 177 128            | 155 410            |
| davon Rohstoffe .....                              | 13 721             | 14 022             | 8 792              | 985                | 870                | 792                |
| Halbwaren .....                                    | 6 718              | 6 485              | 6 022              | 7 555              | 7 172              | 6 614              |
| Fertigwaren .....                                  | 149 998            | 153 665            | 144 761            | 169 690            | 169 085            | 148 004            |
| <b>Verhältniszahlen in %</b>                       |                    |                    |                    |                    |                    |                    |
| <b>Insgesamt<sup>5)</sup></b> .....                | <b>100</b>         | <b>100</b>         | <b>100</b>         | <b>100</b>         | <b>100</b>         | <b>100</b>         |
| Ernährungswirtschaft .....                         | 5,2                | 5,3                | 5,7                | 5,0                | 5,2                | 5,5                |
| darunter Nahrungsmittel tierischen Ursprungs ..... | 1,6                | 1,6                | 1,7                | 2,1                | 2,2                | 2,3                |
| Nahrungsmittel pflanzlichen Ursprungs .....        | 2,9                | 3,0                | 3,3                | 2,1                | 2,2                | 2,5                |
| Gewerbliche Wirtschaft .....                       | 90,3               | 90,3               | 88,7               | 93,6               | 93,4               | 92,4               |
| davon Rohstoffe .....                              | 7,3                | 7,3                | 4,9                | 0,5                | 0,5                | 0,5                |
| Halbwaren .....                                    | 3,6                | 3,4                | 3,3                | 4,0                | 3,8                | 3,9                |
| Fertigwaren .....                                  | 79,5               | 79,7               | 80,5               | 89,1               | 89,2               | 88,0               |
| <b>Messzahlen 2010 = 100</b>                       |                    |                    |                    |                    |                    |                    |
| <b>Insgesamt<sup>5)</sup></b> .....                | <b>145,9</b>       | <b>149,0</b>       | <b>139,0</b>       | <b>132,3</b>       | <b>131,7</b>       | <b>116,8</b>       |
| Ernährungswirtschaft .....                         | 139,4              | 143,9              | 145,0              | 136,0              | 139,1              | 132,2              |
| darunter Nahrungsmittel tierischen Ursprungs ..... | 142,2              | 149,1              | 144,7              | 116,6              | 118,5              | 111,5              |
| Nahrungsmittel pflanzlichen Ursprungs .....        | 133,3              | 141,3              | 144,1              | 169,4              | 176,5              | 175,7              |
| Gewerbliche Wirtschaft .....                       | 145,6              | 148,8              | 136,3              | 132,0              | 131,2              | 115,1              |
| davon Rohstoffe .....                              | 93,5               | 95,5               | 59,9               | 109,0              | 96,2               | 87,6               |
| Halbwaren .....                                    | 122,7              | 118,5              | 110,0              | 119,8              | 113,7              | 104,9              |
| Fertigwaren .....                                  | 154,8              | 158,5              | 149,4              | 132,8              | 132,3              | 115,8              |

<sup>1)</sup> Endgültige Ergebnisse. – <sup>2)</sup> Vorläufige Ergebnisse. – <sup>3)</sup> Einschl. Schiffs- und Luftfahrzeugbedarf sowie nicht ermittelte Länder und Gebiete. – <sup>4)</sup> Zum Stand des jeweiligen Stichtags. – <sup>5)</sup> Einschl. Rückwaren, Ersatzlieferungen und andere nicht aufgliederbare Warenverkehre.

### 3. Außenhandel seit 2018 nach Warengruppen und ausgewählten -untergruppen der Ernährungswirtschaft und der gewerblichen Wirtschaft

| Warengruppe<br>Ausgewählte Warenuntergruppe  | Einfuhr            |                    |                    | Ausfuhr            |                    |                    |
|--|--------------------|--------------------|--------------------|--------------------|--------------------|--------------------|
|  | 2018 <sup>1)</sup> | 2019 <sup>1)</sup> | 2020 <sup>2)</sup> | 2018 <sup>1)</sup> | 2019 <sup>1)</sup> | 2020 <sup>2)</sup> |
|  | 1 000 €            |                    |                    |                    |                    |                    |
| Ernährungswirtschaft   |                    |                    |                    |                    |                    |                    |
| Lebende Tiere .....  | 70 042             | 60 006             | 69 478             | 125 227            | 109 220            | 93 960             |
| darunter Rinder .....  | 25 853             | 21 034             | 22 952             | 38 626             | 16 171             | 11 470             |
| Schweine .....   | 3 575              | 4 113              | 2 452              | 40 827             | 48 648             | 39 684             |
| Nahrungsmittel tierischen Ursprungs .....  | 2 970 873          | 3 113 733          | 3 021 821          | 4 086 782          | 4 151 566          | 3 906 938          |
| darunter Milch und Milchzeugnisse, ausgen. Butter und Käse .....                             | 643 866            | 746 155            | 819 433            | 1 146 571          | 1 184 552          | 1 131 512          |
| Käse .....   | 1 048 840          | 1 083 145          | 1 095 320          | 1 641 274          | 1 670 396          | 1 623 616          |
| Fleisch und Fleischwaren .....   | 832 845            | 836 750            | 729 299            | 1 044 164          | 1 052 307          | 919 275            |
| Fische und Krebstiere, Weichtiere etc. ....  | 241 108            | 242 789            | 202 626            | 45 473             | 50 352             | 42 179             |
| Nahrungsmittel pflanzlichen Ursprungs .....  | 5 529 974          | 5 859 889          | 5 973 770          | 4 002 513          | 4 170 371          | 4 150 957          |
| darunter Backwaren und andere Zubereitungen aus Getreide .....                               | 466 954            | 502 920            | 509 757            | 768 208            | 800 049            | 800 537            |
| Gemüse und sonstige Küchengewächse, frisch .....   | 537 294            | 546 402            | 597 963            | 58 422             | 58 548             | 51 775             |
| Frischobst, ausgenommen Südfrüchte .....   | 642 306            | 630 046            | 728 938            | 42 389             | 53 103             | 53 335             |
| Südfrüchte .....   | 256 920            | 283 252            | 322 767            | –                  | –                  | –                  |
| Zuckerrüben, Zucker und Zuckererzeugnisse .....  | 138 452            | 160 988            | 132 374            | 390 685            | 350 806            | 343 476            |
| Nahrungsmittel pflanzlichen Ursprungs, a. n. g. ....   | 780 684            | 840 136            | 923 650            | 1 120 953          | 1 190 366          | 1 158 116          |
| lebende Pflanzen und Erzeugnisse der Ziergärtnerei .....                                     | 245 254            | 260 588            | 233 311            | 49 558             | 50 254             | 48 209             |
| Genussmittel .....   | 1 319 000          | 1 175 968          | 1 223 767          | 1 363 544          | 1 365 727          | 1 160 948          |
| darunter Hopfen .....  | 74 780             | 72 838             | 78 053             | 317 179            | 334 301            | 333 112            |
| Rohtabak und Tabakerzeugnisse .....  | 464 724            | 405 866            | 478 653            | 354 677            | 329 628            | 184 093            |
| Bier .....   | 22 993             | 20 905             | 16 587             | 510 651            | 505 967            | 432 807            |
| Ernährungswirtschaft zusammen  | 9 889 889          | 10 209 596         | 10 288 836         | 9 578 066          | 9 796 884          | 9 312 804          |
| Gewerbliche Wirtschaft   |                    |                    |                    |                    |                    |                    |
| Rohstoffe .....  | 13 720 950         | 14 022 044         | 8 791 820          | 985 270            | 870 364            | 791 666            |
| darunter Chemiefasern, einschl. Abfälle, Seidenraupenkoks etc. ....                          | 196 294            | 190 894            | 158 087            | 251 544            | 206 361            | 211 546            |
| Felle und Häute, roh, a. n. g. ....  | 79 499             | 30 352             | 14 879             | 63 822             | 43 316             | 32 710             |
| Rundholz .....   | 148 245            | 130 049            | 109 647            | 163 742            | 125 606            | 114 068            |
| Erdöl und Erdgas .....   | 12 390 881         | 12 816 039         | 7 846 390          | 988                | 240                | –                  |
| Steine und Erden, a. n. g. ....  | 190 765            | 178 722            | 152 641            | 177 115            | 168 959            | 146 217            |
| Halbwaren .....  | 6 718 165          | 6 485 270          | 6 022 431          | 7 555 151          | 7 172 494          | 6 614 048          |
| darunter Rohseide und Seidengarne, künstl. und synthet. Fäden ....                           | 170 668            | 151 379            | 113 904            | 392 240            | 336 745            | 270 039            |
| Schnittholz .....  | 309 441            | 292 911            | 298 550            | 663 259            | 632 835            | 700 337            |
| Halbstoffe aus zellulosehaltigen Faserstoffen .....  | 223 921            | 168 401            | 132 297            | 6 428              | 6 703              | 7 540              |
| mineralische Baustoffe, a. n. g. ....  | 259 587            | 269 141            | 225 617            | 656 669            | 631 425            | 586 366            |
| Aluminium und Aluminiumlegierungen, einschl. Abfälle und Schrott .....                       | 635 467            | 530 812            | 415 250            | 477 680            | 433 865            | 382 354            |
| Kupfer und Kupferlegierungen, einschl. Abfälle und Schrott .....                             | 1 202 099          | 890 865            | 832 612            | 264 714            | 277 595            | 258 202            |
| Mineralölerzeugnisse .....   | 754 335            | 1 025 807          | 634 335            | 2 300 563          | 1 859 038          | 1 365 760          |
| Düngemittel .....  | 141 916            | 184 046            | 171 843            | 50 283             | 55 882             | 54 983             |
| chemische Halbwaren, a. n. g. ....   | 346 699            | 368 846            | 296 765            | 489 473            | 435 227            | 364 425            |
| Fertigwaren .....  | 149 998 075        | 153 665 134        | 144 760 676        | 169 689 710        | 169 085 387        | 148 004 303        |
| davon  |                    |                    |                    |                    |                    |                    |
| Vorzeugnisse .....   | 12 345 557         | 11 817 860         | 10 621 505         | 14 051 581         | 13 346 563         | 11 920 525         |
| darunter Gewebe, Gewirke und Gestricke aus Seide, künstlichen oder synthetischen Fäden ..... | 154 291            | 157 748            | 131 047            | 196 830            | 205 613            | 160 064            |
| Gewebe, Gewirke und Gestricke aus Chemiefasern .....   | 221 836            | 226 589            | 203 723            | 418 028            | 403 301            | 371 426            |
| Papier und Pappe .....   | 1 014 756          | 983 753            | 850 750            | 1 615 359          | 1 565 835          | 1 247 368          |
| Sperrholz, Span- und Faserplatten, Furnierblätter u. dgl. ....                               | 437 635            | 416 196            | 402 629            | 228 399            | 220 956            | 205 938            |
| Glas .....   | 260 671            | 247 392            | 213 067            | 556 688            | 570 041            | 528 455            |
| Kunststoffe .....  | 2 489 368          | 2 288 290          | 1 892 490          | 3 520 538          | 3 505 800          | 3 142 642          |
| Farben, Lacke und Kittle .....   | 721 029            | 675 102            | 602 528            | 1 375 590          | 1 392 636          | 1 224 838          |
| pharmazeutische Grundstoffe .....  | 906 189            | 1 163 615          | 1 329 512          | 265 457            | 279 583            | 291 345            |
| chemische Vorzeugnisse, a. n. g. ....  | 1 984 084          | 1 795 765          | 1 631 715          | 2 427 031          | 2 101 594          | 1 980 392          |
| Rohre aus Eisen oder Stahl .....   | 440 804            | 417 018            | 343 693            | 274 330            | 256 669            | 229 928            |
| Blech aus Eisen oder Stahl .....   | 1 115 675          | 992 605            | 841 922            | 89 166             | 86 150             | 80 882             |
| Halbzeuge aus Kupfer und Kupferlegierungen .....   | 399 348            | 317 256            | 297 117            | 1 594 248          | 1 354 143          | 1 244 803          |
| Halbzeuge aus Aluminium .....  | 803 748            | 794 201            | 735 391            | 391 763            | 377 846            | 360 569            |

<sup>1)</sup> Endgültige Ergebnisse. – <sup>2)</sup> Vorläufige Ergebnisse.

### Noch: 3. Außenhandel seit 2018 nach Warengruppen und ausgewählten -untergruppen der Ernährungswirtschaft und der gewerblichen Wirtschaft

| Warengruppe<br>Ausgewählte Warenuntergruppe  | Einfuhr            |                    |                    | Ausfuhr            |                    |                    |
|--|--------------------|--------------------|--------------------|--------------------|--------------------|--------------------|
|  | 2018 <sup>1)</sup> | 2019 <sup>1)</sup> | 2020 <sup>2)</sup> | 2018 <sup>1)</sup> | 2019 <sup>1)</sup> | 2020 <sup>2)</sup> |
|  | 1 000 €            |                    |                    |                    |                    |                    |
| <b>Enderzeugnisse</b> .....  | <b>137 652 518</b> | <b>141 847 274</b> | <b>134 139 171</b> | <b>155 638 129</b> | <b>155 738 824</b> | <b>136 083 777</b> |
| darunter Bekleidung aus Gewirken oder Gestricken aus   |                    |                    |                    |                    |                    |                    |
| Seide oder Chemiefasern .....  | 1 143 571          | 1 191 288          | 1 200 716          | 135 753            | 240 214            | 294 264            |
| Baumwolle .....  | 1 105 744          | 1 209 792          | 1 222 944          | 72 875             | 169 091            | 293 944            |
| Bekleidung aus Seide oder Chemiefasern,<br>ausgenommen aus Gewirken oder Gestricken .....      | 1 249 078          | 1 388 189          | 1 479 123          | 92 000             | 215 698            | 264 357            |
| Bekleidung aus Wolle und anderen Tierhaaren,<br>ausgenommen aus Gewirken oder Gestricken ..... | 194 164            | 183 718            | 144 754            | 23 083             | 28 156             | 19 456             |
| Bekleidung aus Baumwolle, ausgenommen<br>aus Gewirken oder Gestricken .....                    | 914 270            | 940 033            | 872 971            | 50 388             | 130 794            | 170 702            |
| Textilerzeugnisse, a. n. g. ....   | 1 082 136          | 1 110 896          | 1 944 134          | 1 076 836          | 1 097 693          | 1 098 046          |
| Schuhe .....   | 2 018 762          | 2 226 837          | 2 196 294          | 391 043            | 416 701            | 584 413            |
| Papierwaren .....  | 726 145            | 734 145            | 703 689            | 1 159 964          | 1 187 718          | 1 180 512          |
| Druckerzeugnisse .....   | 1 063 348          | 1 074 024          | 1 111 975          | 1 061 965          | 947 343            | 883 554            |
| Kautschukwaren .....   | 1 188 660          | 1 201 245          | 1 156 794          | 720 746            | 687 619            | 579 076            |
| keramische Erzeugnisse, ohne Baukeramik .....  | 344 185            | 350 682            | 350 195            | 522 929            | 517 452            | 424 910            |
| Glaswaren .....  | 556 821            | 534 853            | 481 463            | 975 472            | 927 689            | 847 589            |
| Werkzeuge, Schneidwaren und Essbestecke aus<br>unedlen Metallen .....                          | 743 252            | 726 322            | 710 374            | 942 366            | 924 349            | 738 164            |
| Eisen-, Blech- und Metallwaren, a. n. g. ....  | 4 619 830          | 4 588 688          | 4 379 646          | 4 373 694          | 4 320 043          | 3 720 928          |
| Waren aus Kunststoffen .....   | 3 205 071          | 3 295 621          | 3 242 796          | 5 193 394          | 5 135 396          | 4 927 993          |
| pharmazeutische Erzeugnisse .....  | 4 599 355          | 5 680 374          | 6 389 536          | 2 847 520          | 3 457 777          | 3 767 278          |
| chemische Enderzeugnisse, a. n. g. ....  | 2 437 725          | 2 567 578          | 2 539 917          | 1 920 907          | 1 907 022          | 1 901 434          |
| Kraftmaschinen (ohne Motoren für Ackerschlepper,<br>Luft- und Straßenfahrzeuge) .....          | 349 776            | 317 954            | 259 707            | 1 029 496          | 865 612            | 790 538            |
| Pumpen und Kompressoren .....  | 1 189 669          | 1 124 034          | 913 198            | 2 138 250          | 2 134 401          | 1 864 581          |
| Armaturen .....  | 613 406            | 634 456            | 601 136            | 1 500 462          | 1 486 858          | 1 305 923          |
| Lager, Getriebe, Zahnräder und Antriebselemente .....  | 2 939 849          | 2 845 959          | 2 266 583          | 3 856 986          | 3 662 324          | 3 207 093          |
| Hebezeuge und Fördermittel .....   | 1 119 691          | 1 120 164          | 1 002 996          | 3 295 992          | 3 584 137          | 2 866 311          |
| landwirtschaftliche Maschinen (einschl. Ackerschlepper) ...                                    | 673 648            | 685 046            | 658 656            | 2 176 488          | 2 276 192          | 2 241 430          |
| Maschinen für das Textil-,<br>Bekleidungs- und Ledergewerbe .....                              | 85 123             | 66 654             | 66 071             | 468 688            | 322 416            | 256 007            |
| Maschinen für das Ernährungsgewerbe<br>und die Tabakverarbeitung .....                         | 124 999            | 156 709            | 123 910            | 990 005            | 1 005 494          | 804 849            |
| Bergwerks-, Bau- und Baustoffmaschinen .....   | 768 665            | 870 946            | 672 493            | 1 265 925          | 1 212 101          | 986 873            |
| Maschinen für die Be- und Verarbeitung von<br>Kautschuk oder Kunststoffen .....                | 380 783            | 399 424            | 327 053            | 1 651 690          | 1 624 844          | 1 422 697          |
| Werkzeugmaschinen .....  | 1 235 003          | 1 204 033          | 1 018 132          | 3 095 703          | 2 892 807          | 2 223 255          |
| Büromaschinen und automatische<br>Datenverarbeitungsmaschinen .....                            | 7 100 308          | 7 591 640          | 8 437 556          | 2 323 743          | 2 510 415          | 2 244 086          |
| Maschinen für das Papier- und Druckgewerbe .....   | 193 738            | 204 022            | 157 005            | 616 934            | 617 791            | 435 331            |
| Maschinen, a. n. g. ....   | 4 233 438          | 4 543 829          | 4 358 570          | 9 354 419          | 9 632 387          | 8 778 793          |
| Geräte zur Elektrizitätserzeugung und -verteilung .....  | 12 755 095         | 12 991 603         | 13 084 667         | 12 519 765         | 12 765 273         | 12 180 104         |
| elektrische Lampen und Leuchten .....  | 857 137            | 649 601            | 573 658            | 702 832            | 631 622            | 477 947            |
| nachrichtentechnische Geräte und Einrichtungen .....   | 4 481 994          | 4 712 005          | 5 075 712          | 1 372 590          | 1 476 242          | 1 593 238          |
| Rundfunk- und Fernsehgeräte,<br>phono- und videotechnische Geräte .....                        | 2 981 834          | 2 935 602          | 3 039 582          | 727 130            | 762 993            | 659 900            |
| elektronische Bauelemente .....  | 12 637 001         | 11 301 534         | 8 893 164          | 3 270 333          | 3 240 664          | 3 233 925          |
| elektrotechnische Erzeugnisse, a. n. g. ....   | 4 462 226          | 4 495 555          | 4 688 430          | 3 359 611          | 3 611 093          | 3 550 504          |
| medizinische Geräte und orthopädische Vorrichtungen ....                                       | 1 783 151          | 2 119 919          | 2 111 070          | 5 441 088          | 6 136 986          | 5 852 680          |
| mess-, steuerungs- und regelungstechnische<br>Erzeugnisse .....                                | 3 820 295          | 3 788 259          | 3 310 016          | 7 357 647          | 7 097 568          | 6 259 669          |
| optische und fotografische Geräte .....  | 1 309 812          | 1 380 241          | 1 262 018          | 759 788            | 824 178            | 782 507            |
| Möbel .....  | 2 921 799          | 2 908 000          | 2 764 104          | 1 834 401          | 1 767 975          | 1 551 797          |
| Spielwaren .....   | 1 505 908          | 1 643 771          | 1 886 192          | 699 385            | 710 475            | 791 777            |
| Luftfahrzeuge .....  | 3 022 294          | 2 794 100          | 2 295 475          | 3 795 994          | 3 888 822          | 3 151 644          |
| Fahrgestelle, Karosserien, Motoren, Teile und Zubehör<br>für Kraftfahrzeuge u. dgl. ....       | 15 915 075         | 15 239 272         | 12 570 933         | 15 225 030         | 14 524 248         | 11 824 040         |
| Personenkraftwagen und Wohnmobile .....  | 9 788 574          | 12 472 365         | 10 324 409         | 32 523 601         | 31 460 435         | 23 831 364         |
| Lastkraftwagen und Spezialfahrzeuge .....  | 1 014 188          | 1 117 689          | 1 034 920          | 2 623 944          | 2 226 054          | 1 469 939          |
| Fahrzeuge, a. n. g. ....   | 1 163 188          | 1 290 841          | 1 172 033          | 1 691 987          | 1 624 356          | 1 366 322          |
| vollständige Fabrikationsanlagen .....   | 1 563              | –                  | 6                  | 265 361            | 304 379            | 160 910            |
| <b>Gewerbliche Wirtschaft zusammen</b> .....   | <b>170 437 190</b> | <b>174 172 448</b> | <b>159 574 927</b> | <b>178 230 132</b> | <b>177 128 245</b> | <b>155 410 017</b> |
| <b>Insgesamt<sup>3)</sup></b> .....  | <b>188 784 474</b> | <b>192 841 068</b> | <b>179 913 800</b> | <b>190 517 549</b> | <b>189 631 024</b> | <b>168 226 522</b> |

<sup>1)</sup> Endgültige Ergebnisse. – <sup>2)</sup> Vorläufige Ergebnisse. – <sup>3)</sup> Einschl. Rückwaren, Ersatzlieferungen und andere nicht aufgliederbare Warenverkehre.

4. Außenhandel seit 2018 nach Erdteilen und ausgewählten Ursprungs- bzw. Bestimmungsländern

| Erdteil<br>Ausgewähltes Ursprungs-<br>bzw. Bestimmungsland | Einfuhr            |                    |                    | Ausfuhr            |                    |                    |
|--|--------------------|--------------------|--------------------|--------------------|--------------------|--------------------|
|  | 2018 <sup>1)</sup> | 2019 <sup>1)</sup> | 2020 <sup>2)</sup> | 2018 <sup>1)</sup> | 2019 <sup>1)</sup> | 2020 <sup>2)</sup> |
|  | 1 000 €            |                    |                    |                    |                    |                    |
| <b>Europa .....</b>  | <b>131 016 568</b> | <b>132 944 459</b> | <b>124 892 132</b> | <b>121 663 361</b> | <b>122 095 992</b> | <b>109 819 441</b> |
| darunter Belgien .....                                     | 4 336 007          | 4 424 123          | 4 440 394          | 5 216 909          | 5 489 182          | 4 996 693          |
| Dänemark .....   | 828 125            | 857 998            | 881 226            | 1 563 378          | 1 625 337          | 1 593 914          |
| Finnland .....   | 537 142            | 534 372            | 512 081            | 1 234 882          | 1 263 241          | 1 110 598          |
| Frankreich .....   | 8 700 510          | 7 797 347          | 7 059 066          | 13 474 932         | 13 536 686         | 11 614 439         |
| Griechenland .....   | 449 745            | 496 170            | 531 804            | 541 502            | 618 815            | 581 302            |
| Irland .....   | 1 337 621          | 1 263 543          | 1 388 044          | 727 935            | 713 040            | 720 238            |
| Italien .....  | 12 436 667         | 12 049 934         | 11 660 385         | 12 474 284         | 12 494 476         | 10 663 452         |
| Kroatien .....   | 552 275            | 521 911            | 496 835            | 570 060            | 588 606            | 524 703            |
| Luxemburg .....  | 352 193            | 320 403            | 260 004            | 632 191            | 647 111            | 590 917            |
| Niederlande .....  | 9 870 170          | 9 718 804          | 9 682 670          | 6 587 363          | 7 007 534          | 6 757 600          |
| Norwegen .....   | 417 567            | 401 762            | 229 131            | 1 004 059          | 931 568            | 871 317            |
| Österreich .....   | 16 293 265         | 17 448 831         | 14 466 583         | 15 018 752         | 14 823 291         | 13 153 336         |
| Polen .....  | 12 008 548         | 12 209 101         | 13 380 260         | 7 692 302          | 8 095 285          | 7 612 359          |
| Portugal .....   | 1 405 086          | 1 502 853          | 1 404 611          | 1 251 125          | 1 269 389          | 1 095 727          |
| Rumänien .....   | 3 848 768          | 3 658 762          | 3 226 806          | 2 729 384          | 2 883 604          | 2 714 410          |
| Russische Föderation .....                                 | 4 732 292          | 5 406 180          | 3 892 824          | 3 185 026          | 3 124 971          | 2 856 630          |
| Schweden .....   | 1 508 124          | 1 412 127          | 1 301 737          | 3 345 744          | 3 250 564          | 3 014 397          |
| Schweiz .....  | 3 990 733          | 4 328 012          | 4 704 544          | 5 853 394          | 5 753 895          | 5 445 703          |
| Slowakei .....   | 4 445 790          | 4 651 787          | 4 002 689          | 2 444 381          | 2 395 230          | 2 127 696          |
| Slowenien .....  | 1 317 388          | 1 285 522          | 1 132 020          | 928 125            | 917 147            | 857 673            |
| Spanien .....  | 3 830 975          | 3 565 205          | 3 694 271          | 6 156 403          | 5 744 514          | 4 899 419          |
| Tschechien .....   | 14 823 861         | 14 699 792         | 14 064 953         | 6 744 659          | 6 795 828          | 6 005 411          |
| Türkei .....   | 2 810 874          | 2 489 146          | 2 388 615          | 2 457 307          | 2 216 198          | 2 743 949          |
| Ungarn .....   | 9 666 596          | 10 604 567         | 9 553 389          | 3 887 390          | 4 081 261          | 3 866 013          |
| Vereinigtes Königreich .....                               | 5 529 037          | 5 927 469          | 5 437 912          | 12 808 932         | 12 522 653         | 10 263 384         |
| <b>Afrika .....</b>  | <b>5 064 828</b>   | <b>5 960 939</b>   | <b>3 492 399</b>   | <b>2 552 928</b>   | <b>2 890 629</b>   | <b>2 309 714</b>   |
| darunter Ägypten .....                                     | 119 817            | 91 704             | 70 065             | 357 064            | 511 926            | 505 104            |
| Algerien .....   | 83 316             | 226 926            | 236 096            | 137 640            | 168 607            | 117 267            |
| Libyen .....   | 1 988 192          | 1 799 266          | 465 026            | 38 990             | 45 161             | 40 189             |
| Marokko .....  | 150 952            | 215 008            | 228 396            | 259 764            | 275 656            | 254 801            |
| Nigeria .....  | 515 092            | 352 457            | 317 332            | 105 301            | 138 246            | 140 108            |
| Südafrika .....  | 1 515 071          | 2 568 682          | 1 498 857          | 1 028 878          | 1 094 714          | 738 273            |
| Tunesien .....   | 420 399            | 500 516            | 545 274            | 192 140            | 178 183            | 160 053            |
| <b>Amerika .....</b>                                       | <b>13 761 927</b>  | <b>14 919 051</b>  | <b>14 005 483</b>  | <b>27 864 299</b>  | <b>27 435 838</b>  | <b>22 196 216</b>  |
| darunter Argentinien .....                                 | 62 538             | 61 167             | 45 876             | 288 618            | 212 702            | 178 742            |
| Brasilien .....  | 451 184            | 371 193            | 277 290            | 1 237 538          | 1 367 082          | 1 189 788          |
| Chile .....  | 92 951             | 68 483             | 64 417             | 336 521            | 383 278            | 236 942            |
| Kanada .....   | 475 201            | 544 491            | 431 477            | 1 730 021          | 1 583 254          | 1 235 496          |
| Mexiko .....   | 725 362            | 705 128            | 705 172            | 2 227 502          | 1 886 476          | 1 526 962          |
| Venezuela .....  | 330                | 60                 | 188                | 8 604              | 1 757              | 2 269              |
| Vereinigte Staaten .....                                   | 11 688 055         | 12 904 460         | 12 236 652         | 21 255 214         | 21 281 894         | 17 181 930         |
| <b>Asien .....</b>   | <b>38 656 211</b>  | <b>38 694 303</b>  | <b>37 200 327</b>  | <b>36 607 812</b>  | <b>35 496 759</b>  | <b>32 463 246</b>  |
| darunter Aserbaidshon .....                                | 865 334            | 695 984            | 228 472            | 53 847             | 55 219             | 35 123             |
| Hongkong .....   | 340 622            | 276 010            | 211 620            | 863 221            | 828 620            | 731 237            |
| Indien .....   | 1 299 733          | 1 356 997          | 1 213 264          | 1 839 616          | 1 650 612          | 1 274 550          |
| Indonesien .....   | 500 250            | 565 271            | 486 529            | 417 398            | 376 928            | 301 735            |
| Iran .....   | 93 425             | 12 281             | 10 702             | 315 799            | 100 950            | 96 662             |
| Israel .....   | 338 969            | 408 990            | 401 059            | 618 290            | 641 205            | 542 495            |
| Japan .....  | 3 482 181          | 3 649 168          | 3 396 771          | 3 751 935          | 3 770 073          | 2 758 162          |
| Kasachstan .....   | 2 688 502          | 2 201 955          | 1 738 957          | 117 659            | 120 389            | 131 124            |
| Malaysia .....   | 2 400 053          | 2 344 041          | 1 942 217          | 1 380 768          | 1 396 156          | 1 281 684          |
| Philippinen .....  | 827 430            | 790 111            | 664 958            | 247 773            | 234 988            | 220 878            |
| Saudi-Arabien .....  | 74 998             | 58 381             | 44 151             | 788 594            | 636 710            | 607 339            |
| Singapur .....   | 507 339            | 407 393            | 354 082            | 1 306 400          | 1 230 957          | 1 041 421          |
| Südkorea .....   | 1 561 675          | 1 685 724          | 1 713 950          | 3 199 163          | 2 935 758          | 3 453 428          |
| Syrien .....   | 1 546              | 1 680              | 1 320              | 7 220              | 8 042              | 5 652              |
| Taiwan .....   | 3 184 856          | 2 980 270          | 2 796 023          | 1 372 784          | 1 307 975          | 1 355 299          |
| Thailand .....   | 1 214 388          | 1 093 453          | 1 010 094          | 744 468            | 794 155            | 661 834            |
| Vereinigte Arabische Emirate .....                         | 184 832            | 204 375            | 125 707            | 870 599            | 831 456            | 775 252            |
| Volksrepublik China .....                                  | 16 437 634         | 17 272 397         | 18 164 866         | 16 857 374         | 16 765 838         | 15 692 726         |
| <b>Australien und Ozeanien .....</b>                       | <b>160 943</b>     | <b>197 905</b>     | <b>165 360</b>     | <b>1 767 476</b>   | <b>1 683 494</b>   | <b>1 426 585</b>   |
| darunter Australien .....                                  | 89 194             | 135 311            | 105 696            | 1 518 402          | 1 452 039          | 1 232 535          |
| Neuseeland .....   | 59 681             | 54 794             | 57 015             | 238 345            | 208 096            | 179 021            |
| <b>Insgesamt<sup>3)</sup> .....</b>                        | <b>188 784 474</b> | <b>192 841 068</b> | <b>179 913 800</b> | <b>190 517 549</b> | <b>189 631 024</b> | <b>168 226 522</b> |

<sup>1)</sup> Endgültige Ergebnisse. – <sup>2)</sup> Vorläufige Ergebnisse. – <sup>3)</sup> Einschl. Schiffs- und Luftfahrzeugbedarf sowie nicht ermittelte Länder und Gebiete.

**5. Außenhandel seit 2018 nach ausgewählten Warenuntergruppen und Ursprungs- bzw. Bestimmungsländern**

| Ausgewählte<br>Warenuntergruppe  | Ausgewähltes<br>Ursprungs- bzw.<br>Bestimmungsland | Einfuhr            |                    |                    | Ausfuhr            |                    |                    |
|--|--|--------------------|--------------------|--------------------|--------------------|--------------------|--------------------|
|  |  | 2018 <sup>1)</sup> | 2019 <sup>1)</sup> | 2020 <sup>2)</sup> | 2018 <sup>1)</sup> | 2019 <sup>1)</sup> | 2020 <sup>2)</sup> |
|  |  | 1 000 €            |                    |                    |                    |                    |                    |
| Ernährungswirtschaft   |  |                    |                    |                    |                    |                    |                    |
| Milch und Milcherzeugnisse,<br>ausgen. Butter und Käse                                 | insgesamt .....                                    | 643 866            | 746 155            | 819 433            | 1 146 571          | 1 184 552          | 1 131 512          |
|  | dar. Italien .....                                 | 18 595             | 25 617             | 25 410             | 232 222            | 244 449            | 199 835            |
|  | Niederlande .....                                  | 66 028             | 92 638             | 97 004             | 149 037            | 157 004            | 179 262            |
|  | Österreich .....                                   | 167 095            | 201 746            | 223 975            | 108 548            | 96 526             | 94 040             |
| Käse   | insgesamt .....                                    | 1 048 840          | 1 083 145          | 1 095 320          | 1 641 274          | 1 670 396          | 1 623 616          |
|  | dar. Frankreich .....                              | 176 189            | 172 318            | 183 333            | 128 164            | 140 314            | 156 714            |
|  | Italien .....                                      | 121 405            | 138 900            | 150 449            | 474 441            | 455 208            | 398 146            |
|  | Österreich .....                                   | 205 980            | 206 557            | 202 874            | 149 781            | 151 899            | 149 681            |
| Fleisch und Fleischwaren   | insgesamt .....                                    | 832 845            | 836 750            | 729 299            | 1 044 164          | 1 052 307          | 919 275            |
|  | dar. Italien .....                                 | 156 609            | 151 134            | 147 479            | 229 164            | 232 583            | 194 179            |
|  | Niederlande .....                                  | 112 073            | 125 677            | 112 741            | 106 369            | 116 652            | 105 292            |
|  | Österreich .....                                   | 271 253            | 266 348            | 225 405            | 240 024            | 242 891            | 216 482            |
| Gewerbliche Wirtschaft   |  |                    |                    |                    |                    |                    |                    |
| Erdöl und Erdgas   | insgesamt .....                                    | 12 390 881         | 12 816 039         | 7 846 390          | 988                | 240                | –                  |
|  | dar. Kasachstan .....                              | 2 642 190          | 2 177 764          | 1 725 787          | –                  | –                  | –                  |
|  | Libyen .....                                       | 1 988 171          | 1 783 083          | 464 960            | –                  | –                  | –                  |
|  | Russische Föderation .....                         | 4 030 064          | 4 569 521          | 3 250 264          | –                  | –                  | –                  |
|  | Vereinigte Staaten .....                           | 909 676            | 586 011            | 891 810            | –                  | –                  | –                  |
| Mineralölherzeugnisse  | insgesamt .....                                    | 754 335            | 1 025 807          | 634 335            | 2 300 563          | 1 859 038          | 1 365 760          |
|  | dar. Österreich .....                              | 173 823            | 217 829            | 97 808             | 1 750 462          | 1 516 684          | 1 079 129          |
|  | Schweiz .....                                      | 2 396              | 16 964             | 998                | 229 391            | 148 127            | 116 063            |
|  | Tschechien .....                                   | 113 327            | 99 928             | 72 510             | 62 759             | 33 253             | 30 175             |
| Waren aus Kunststoffen   | insgesamt .....                                    | 3 205 071          | 3 295 621          | 3 242 796          | 5 193 394          | 5 135 396          | 4 927 993          |
|  | dar. Frankreich .....                              | 133 148            | 142 951            | 132 050            | 363 870            | 370 056            | 353 127            |
|  | Italien .....                                      | 369 198            | 395 123            | 369 655            | 380 817            | 374 745            | 350 491            |
|  | Österreich .....                                   | 464 616            | 485 558            | 488 168            | 406 063            | 412 870            | 389 886            |
|  | Polen .....  | 310 326            | 330 231            | 399 454            | 383 791            | 423 650            | 420 574            |
| Pharmazeutische Erzeugnisse  | insgesamt .....                                    | 4 599 355          | 5 680 374          | 6 389 536          | 2 847 520          | 3 457 777          | 3 767 278          |
|  | dar. Belgien .....                                 | 815 164            | 894 825            | 1 170 669          | 133 787            | 181 936            | 208 779            |
|  | Italien .....                                      | 1 000 367          | 619 664            | 638 659            | 75 442             | 95 729             | 101 468            |
|  | Niederlande .....                                  | 1 001 007          | 1 259 860          | 1 367 130          | 217 323            | 250 862            | 307 007            |
|  | Vereinigte Staaten .....                           | 788 695            | 1 423 008          | 1 534 716          | 438 185            | 767 770            | 701 878            |
| Büromaschinen und automa-<br>tische Datenverarbeitungs-<br>maschinen                   | insgesamt .....                                    | 7 100 308          | 7 591 640          | 8 437 556          | 2 323 743          | 2 510 415          | 2 244 086          |
|  | dar. Niederlande .....                             | 882 837            | 934 148            | 1 141 108          | 114 524            | 151 935            | 150 652            |
|  | Polen .....  | 335 365            | 401 187            | 543 749            | 136 473            | 229 236            | 213 552            |
|  | Tschechien .....                                   | 1 823 306          | 2 007 004          | 1 946 200          | 68 157             | 91 340             | 87 057             |
|  | Volksrepublik China .....                          | 1 009 064          | 1 342 179          | 1 522 950          | 63 138             | 63 670             | 75 068             |
| Geräte zur Elektrizitäts-<br>erzeugung und -verteilung                                 | insgesamt .....                                    | 12 755 095         | 12 991 603         | 13 084 667         | 12 519 765         | 12 765 273         | 12 180 104         |
|  | dar. Rumänien .....                                | 1 540 236          | 1 402 387          | 1 267 815          | 368 177            | 394 269            | 389 159            |
|  | Tschechien .....                                   | 1 158 662          | 1 213 304          | 1 179 531          | 771 088            | 791 445            | 703 173            |
|  | Ungarn .....                                       | 1 199 418          | 1 206 952          | 1 422 751          | 426 721            | 431 890            | 452 820            |
|  | Volksrepublik China .....                          | 1 647 085          | 1 800 493          | 2 040 336          | 1 926 952          | 1 871 492          | 1 929 077          |
| Elektronische Bauelemente  | insgesamt .....                                    | 12 637 001         | 11 301 534         | 8 893 164          | 3 270 333          | 3 240 664          | 3 233 925          |
|  | dar. Malaysia .....                                | 1 619 596          | 1 560 334          | 1 266 926          | 474 750            | 532 636            | 636 621            |
|  | Taiwan .....                                       | 1 416 686          | 1 318 178          | 1 252 035          | 285 002            | 263 069            | 251 123            |
|  | Vereinigte Staaten .....                           | 1 692 833          | 1 476 877          | 990 758            | 224 486            | 231 753            | 189 896            |
|  | Volksrepublik China .....                          | 2 282 591          | 2 044 753          | 1 838 698          | 383 809            | 360 150            | 411 093            |
| Fahrgestelle, Karosserien,<br>Motoren, Teile und Zubehör<br>für Kraftfahrzeuge u. dgl. | insgesamt .....                                    | 15 915 075         | 15 239 272         | 12 570 933         | 15 225 030         | 14 524 248         | 11 824 040         |
|  | dar. Österreich .....                              | 3 303 000          | 3 273 819          | 2 552 823          | 1 475 591          | 1 504 369          | 1 229 920          |
|  | Polen .....  | 1 520 196          | 1 410 839          | 1 188 031          | 1 182 195          | 1 163 918          | 951 964            |
|  | Tschechien .....                                   | 2 186 114          | 2 106 836          | 1 674 907          | 722 691            | 672 837            | 524 009            |
|  | Ungarn .....                                       | 2 454 500          | 2 550 003          | 2 064 144          | 491 117            | 452 769            | 383 864            |
| Personenkraftwagen und<br>Wohnmobile   | insgesamt .....                                    | 9 788 574          | 12 472 365         | 10 324 409         | 32 523 601         | 31 460 435         | 23 831 364         |
|  | dar. Frankreich .....                              | 124 237            | 135 382            | 107 643            | 2 050 381          | 2 110 449          | 1 714 507          |
|  | Italien .....                                      | 250 607            | 260 520            | 236 901            | 2 133 494          | 2 232 853          | 1 710 455          |
|  | Republik Korea .....                               | 8 192              | 14 164             | 12 430             | 1 103 948          | 793 802            | 1 292 506          |
|  | Vereinigte Staaten .....                           | 2 262 013          | 2 847 632          | 2 961 553          | 5 528 568          | 4 712 770          | 2 812 315          |
|  | Vereinigtes Königreich .....                       | 401 173            | 407 392            | 300 428            | 4 626 937          | 4 622 317          | 3 042 550          |
|  | Volksrepublik China .....                          | 17 167             | 10 777             | 28 340             | 3 679 116          | 3 914 373          | 3 194 457          |

<sup>1)</sup> Endgültige Ergebnisse. – <sup>2)</sup> Vorläufige Ergebnisse.



**6. Außenhandel seit 2018 nach ausgewählten Ursprungs- bzw. Bestimmungsländern und Warenuntergruppen**

| Ausgewähltes<br>Ursprungs- bzw.<br>Bestimmungsland | Ausgewählte<br>Warenuntergruppe                                  | Einfuhr            |                    |                    | Ausfuhr            |                    |                    |
|--|--|--------------------|--------------------|--------------------|--------------------|--------------------|--------------------|
|  |  | 2018 <sup>1)</sup> | 2019 <sup>1)</sup> | 2020 <sup>2)</sup> | 2018 <sup>1)</sup> | 2019 <sup>1)</sup> | 2020 <sup>2)</sup> |
|  |  | 1 000 €            |                    |                    |                    |                    |                    |
| Länder der Europäischen Union (EU-Länder; EU-27)   |  |                    |                    |                    |                    |                    |                    |
| Belgien  | insgesamt .....  | 4 336 007          | 4 424 123          | 4 440 394          | 5 216 909          | 5 489 182          | 4 996 693          |
|  | dar. Personenkraftwagen und Wohnmobile .....                     | 408 246            | 443 166            | 387 618            | 1 249 727          | 1 386 923          | 1 155 921          |
|  | Fahrgestelle, Karosserien, Motoren etc. <sup>3)</sup> .....      | 78 228             | 125 153            | 212 438            | 358 381            | 387 473            | 328 494            |
|  | Halbwaren, a. n. g. ....   | 2 207              | 4 340              | 16 935             | 16 435             | 163 065            | 292 156            |
| Frankreich   | insgesamt .....  | 8 700 510          | 7 797 347          | 7 059 066          | 13 474 932         | 13 536 686         | 11 614 439         |
|  | dar. Personenkraftwagen und Wohnmobile .....                     | 124 237            | 135 382            | 107 643            | 2 050 381          | 2 110 449          | 1 714 507          |
|  | Luftfahrzeuge .....  | 1 098 356          | 405 737            | 415 954            | 764 926            | 923 651            | 743 405            |
|  | Fahrgestelle, Karosserien, Motoren etc. <sup>3)</sup> .....      | 773 268            | 713 509            | 533 385            | 773 931            | 756 291            | 591 157            |
| Italien  | insgesamt .....  | 12 436 667         | 12 049 934         | 11 660 385         | 12 474 284         | 12 494 476         | 10 663 452         |
|  | dar. Fahrgestelle, Karosserien, Motoren etc. <sup>3)</sup> ..... | 882 822            | 841 180            | 695 392            | 658 545            | 663 203            | 500 840            |
|  | pharmazeutische Erzeugnisse .....                                | 1 000 367          | 619 664            | 638 659            | 75 442             | 95 729             | 101 468            |
|  | Geräte zur Elektrizitätserzeugung etc. <sup>4)</sup> .....       | 456 246            | 416 870            | 436 013            | 735 501            | 749 587            | 666 796            |
| Niederlande  | insgesamt .....  | 9 870 170          | 9 718 804          | 9 682 670          | 6 587 363          | 7 007 534          | 6 757 600          |
|  | dar. pharmazeutische Erzeugnisse .....                           | 1 001 007          | 1 259 860          | 1 367 130          | 217 323            | 250 862            | 307 007            |
|  | Büromaschinen etc. <sup>5)</sup> .....                           | 882 837            | 934 148            | 1 141 108          | 114 524            | 151 935            | 150 652            |
|  | nachrichtentechnische Geräte etc. <sup>6)</sup> .....            | 566 119            | 460 947            | 602 870            | 53 877             | 61 392             | 63 158             |
| Österreich   | insgesamt .....  | 16 293 265         | 17 448 831         | 14 466 583         | 15 018 752         | 14 823 291         | 13 153 336         |
|  | dar. Fahrgestelle, Karosserien, Motoren etc. <sup>3)</sup> ..... | 3 303 000          | 3 273 819          | 2 552 823          | 1 475 591          | 1 504 369          | 1 229 920          |
|  | Eisen-, Blech- und Metallwaren, a. n. g. ....                    | 830 824            | 774 238            | 834 515            | 567 444            | 572 832            | 547 128            |
|  | Geräte zur Elektrizitätserzeugung etc. <sup>4)</sup> .....       | 605 025            | 611 900            | 661 120            | 590 671            | 580 624            | 556 359            |
| Polen  | insgesamt .....  | 12 008 548         | 12 209 101         | 13 380 260         | 7 692 302          | 8 095 285          | 7 612 359          |
|  | dar. Fahrgestelle, Karosserien, Motoren etc. <sup>3)</sup> ..... | 1 520 196          | 1 410 839          | 1 188 031          | 1 182 195          | 1 163 918          | 951 964            |
|  | Geräte zur Elektrizitätserzeugung etc. <sup>4)</sup> .....       | 615 260            | 649 782            | 720 188            | 318 651            | 332 826            | 351 470            |
|  | elektrotechnische Erzeugnisse, a. n. g. ....                     | 644 525            | 574 275            | 636 878            | 185 197            | 220 724            | 231 092            |
| Spanien  | insgesamt .....  | 3 830 975          | 3 565 205          | 3 694 271          | 6 156 403          | 5 744 514          | 4 899 419          |
|  | dar. Personenkraftwagen und Wohnmobile .....                     | 723 859            | 466 774            | 430 660            | 1 204 582          | 932 797            | 563 209            |
|  | Geräte zur Elektrizitätserzeugung etc. <sup>4)</sup> .....       | 244 010            | 156 836            | 145 880            | 425 995            | 408 046            | 432 233            |
|  | Luftfahrzeuge .....  | 83 463             | 70 592             | 47 743             | 370 147            | 311 774            | 255 879            |
| Tschechien   | insgesamt .....  | 14 823 861         | 14 699 792         | 14 064 953         | 6 744 659          | 6 795 828          | 6 005 411          |
|  | dar. Büromaschinen etc. <sup>5)</sup> .....                      | 1 823 306          | 2 007 004          | 1 946 200          | 68 157             | 91 340             | 87 057             |
|  | Fahrgestelle, Karosserien, Motoren etc. <sup>3)</sup> .....      | 2 186 114          | 2 106 836          | 1 674 907          | 722 691            | 672 837            | 524 009            |
|  | Geräte zur Elektrizitätserzeugung etc. <sup>4)</sup> .....       | 1 158 662          | 1 213 304          | 1 179 531          | 771 088            | 791 445            | 703 173            |
| Ungarn   | insgesamt .....  | 9 666 596          | 10 604 567         | 9 553 389          | 3 887 390          | 4 081 261          | 3 866 013          |
|  | dar. Personenkraftwagen und Wohnmobile .....                     | 1 598 190          | 2 529 113          | 2 476 735          | 195 647            | 204 007            | 146 279            |
|  | Fahrgestelle, Karosserien, Motoren etc. <sup>3)</sup> .....      | 2 454 500          | 2 550 003          | 2 064 144          | 491 117            | 452 769            | 383 864            |
|  | Geräte zur Elektrizitätserzeugung etc. <sup>4)</sup> .....       | 1 199 418          | 1 206 952          | 1 422 751          | 426 721            | 431 890            | 452 820            |
| Drittländer (Nicht EU-Länder)                      |  |                    |                    |                    |                    |                    |                    |
| Russische<br>Föderation                            | insgesamt .....  | 4 732 292          | 5 406 180          | 3 892 824          | 3 185 026          | 3 124 971          | 2 856 630          |
|  | dar. Erdöl und Erdgas .....                                      | 4 030 064          | 4 569 521          | 3 250 264          | –                  | –                  | –                  |
|  | Halbwaren, a. n. g. ....   | 146 944            | 228 605            | 197 559            | 346                | 489                | 176                |
|  | radioaktive Elemente und radioaktive Isotope .....               | 128 156            | 66 908             | 56 816             | –                  | –                  | 0                  |
| Schweiz  | insgesamt .....  | 3 990 733          | 4 328 012          | 4 704 544          | 5 853 394          | 5 753 895          | 5 445 703          |
|  | dar. Personenkraftwagen und Wohnmobile .....                     | 18 632             | 16 580             | 15 413             | 815 369            | 778 657            | 620 603            |
|  | pharmazeutische Erzeugnisse .....                                | 66 027             | 302 333            | 330 169            | 361 600            | 422 800            | 547 701            |
|  | Geräte zur Elektrizitätserzeugung etc. <sup>4)</sup> .....       | 450 218            | 444 829            | 371 053            | 297 057            | 297 842            | 281 063            |
| Vereinigte Staaten                                 | insgesamt .....  | 11 688 055         | 12 904 460         | 12 236 652         | 21 255 214         | 21 281 894         | 17 181 930         |
|  | dar. Personenkraftwagen und Wohnmobile .....                     | 2 262 013          | 2 847 632          | 2 961 553          | 5 528 568          | 4 712 770          | 2 812 315          |
|  | medizinische Geräte etc. <sup>7)</sup> .....                     | 560 026            | 652 620            | 655 923            | 1 583 841          | 1 741 394          | 1 528 305          |
|  | Geräte zur Elektrizitätserzeugung etc. <sup>4)</sup> .....       | 294 089            | 302 670            | 302 690            | 1 037 756          | 1 177 211          | 1 245 560          |
| Vereinigtes<br>Königreich <sup>8)</sup>            | insgesamt .....  | 5 529 037          | 5 927 469          | 5 437 912          | 12 808 932         | 12 522 653         | 10 263 384         |
|  | dar. Personenkraftwagen und Wohnmobile .....                     | 401 173            | 407 392            | 300 428            | 4 626 937          | 4 622 317          | 3 042 550          |
|  | Fahrgestelle, Karosserien, Motoren etc. <sup>3)</sup> .....      | 325 997            | 344 282            | 251 895            | 944 281            | 944 962            | 799 922            |
|  | Geräte zur Elektrizitätserzeugung etc. <sup>4)</sup> .....       | 373 008            | 341 802            | 323 912            | 450 431            | 483 281            | 459 877            |
| Volksrepublik<br>China                             | insgesamt .....  | 16 437 634         | 17 272 397         | 18 164 866         | 16 857 374         | 16 765 838         | 15 692 726         |
|  | dar. Geräte zur Elektrizitätserzeugung etc. <sup>4)</sup> .....  | 1 647 085          | 1 800 493          | 2 040 336          | 1 926 952          | 1 871 492          | 1 929 077          |
|  | elektronische Bauelemente .....                                  | 2 282 591          | 2 044 753          | 1 838 698          | 383 809            | 360 150            | 411 093            |
|  | nachrichtentechnische Geräte etc. <sup>6)</sup> .....            | 1 265 092          | 1 481 236          | 1 698 948          | 131 782            | 140 540            | 170 121            |

<sup>1)</sup> Endgültige Ergebnisse. – <sup>2)</sup> Vorläufige Ergebnisse. – <sup>3)</sup> Fahrgestelle, Karosserien, Motoren, Teile und Zubehör für Kraftfahrzeuge und dgl. – <sup>4)</sup> Geräte zur Elektrizitätserzeugung und -verteilung. – <sup>5)</sup> Büromaschinen und automatische Datenverarbeitungsmaschinen. – <sup>6)</sup> Nachrichtentechnische Geräte und Einrichtungen. – <sup>7)</sup> Medizinische Geräte und orthopädische Vorrichtungen. – <sup>8)</sup> 2018 und 2019 Mitgliedstaat der Europäischen Union.



**7. Bestand an unmittelbaren und mittelbaren Direktinvestitionen seit 2017 nach Wirtschaftszweigen**

– Daten der Deutschen Bundesbank –

| Wirtschaftszweig   | Bayerische Direktinvestitionen im Ausland |                    |                    |  |                    |                    | Ausländische<br>Direktinvestitionen<br>in Bayern <sup>1)</sup> |                    |                    |
|--|---|--------------------|--------------------|--|--------------------|--------------------|--|--------------------|--------------------|
|  | nach dem Wirtschaftszweig                 |                    |                    |  |                    |                    |  |                    |                    |
|  | der bayerischen Investoren                |                    |                    | der ausländischen<br>Investitionsobjekte |                    |                    |  |                    |                    |
|  | 2017 <sup>2)</sup>                        | 2018 <sup>2)</sup> | 2019 <sup>3)</sup> | 2017 <sup>2)</sup>                       | 2018 <sup>2)</sup> | 2019 <sup>3)</sup> | 2017 <sup>2)</sup>   | 2018 <sup>2)</sup> | 2019 <sup>3)</sup> |
|  | Millionen € <sup>4)</sup>                 |                    |                    |  |                    |                    |  |                    |                    |
| Bergbau und Gewinnung von Steinen und Erden .....  | 432                                       | •                  | •                  | 347                                      | 317                | 298                | 43   | •                  | •                  |
| Verarbeitendes Gewerbe .....   | 91 000                                    | 84 497             | 70 889             | 108 535                                  | 116 513            | 116 112            | 18 570   | 27 141             | 27 671             |
| darunter   |   |                    |                    |  |                    |                    |  |                    |                    |
| Herstellung von Nahrungs- und Futtermitteln .....  | 315                                       | 323                | 277                | 1 283                                    | •                  | •                  | 524  | •                  | •                  |
| Herstellung von chemischen Erzeugnissen .....  | 2 897                                     | 16 865             | 7 578              | 13 450                                   | •                  | •                  | 535  | •                  | 9 960              |
| Herstellung von pharmazeutischen Erzeugnissen ..   | 113                                       | •                  | •                  | 557                                      | 1 032              | 1 208              | 2 784  | 2 700              | •                  |
| Herstellung von Gummi- und Kunststoffwaren .....   | 960                                       | 975                | 1 018              | 1 990                                    | 2 081              | 2 151              | 604  | 594                | 734                |
| Herstellung von Glas und Glaswaren, Keramik,<br>Verarbeitung von Steinen und Erden .....                             | 244                                       | 360                | 362                | 4 136                                    | 3 984              | 5 258              | 306  | •                  | •                  |
| Metallerzeugung und -bearbeitung .....   | 310                                       | 266                | 250                | 300                                      | 337                | •                  | 293  | 262                | 256                |
| Herstellung von Metallerzeugnissen .....   | 1 862                                     | 2 036              | 1 916              | 1 455                                    | 1 595              | •                  | 709  | 749                | 744                |
| Herstellung von Mess- und Kontrollgeräten,<br>Uhren und elektromedizinischen Geräten .....                           | 9 417                                     | 2 275              | 2 432              | 18 389                                   | 19 096             | 21 549             | 821  | 664                | 589                |
| Herstellung von elektrischen Ausrüstungen .....  | 29 565                                    | 29 956             | 20 790             | 16 469                                   | 17 947             | 14 784             | 1 202  | 1 062              | 1 153              |
| Maschinenbau .....   | 16 799                                    | 5 838              | 6 432              | 15 022                                   | 16 047             | 17 807             | 3 183  | 2 833              | 2 778              |
| Herstellung von Kraftwagen und -teilen .....   | 18 888                                    | 17 749             | 18 103             | 23 408                                   | 23 950             | 24 685             | 1 613  | 2 117              | 2 179              |
| Energieversorgung .....  | 1 025                                     | 1 011              | 1 144              | 4 891                                    | 3 056              | 3 151              | 4 749  | 5 840              | 8 112              |
| Baugewerbe .....   | 556                                       | 499                | 514                | 573                                      | 583                | 620                | 227  | 195                | 652                |
| Handel; Instandhaltung und Reparatur<br>von Kraftfahrzeugen .....  | 6 844                                     | 6 481              | 8 044              | 31 686                                   | 30 053             | 32 945             | 10 492   | 8 797              | 8 459              |
| Verkehr und Lagerei .....  | 771                                       | 807                | 839                | 1 218                                    | •                  | •                  | 2 334  | 2 023              | 1 987              |
| darunter   |   |                    |                    |  |                    |                    |  |                    |                    |
| Lagerei sowie Erbringung von sonstigen<br>Dienstleistungen für den Verkehr .....                                     | 730                                       | 759                | 790                | 678                                      | 566                | •                  | 1 788  | 1 330              | 1 444              |
| Information und Kommunikation .....  | 2 121                                     | 2 372              | 2 484              | 3 147                                    | 6 245              | 6 677              | 13 015   | 10 504             | 9 168              |
| darunter   |   |                    |                    |  |                    |                    |  |                    |                    |
| Erbringung von Dienstleistungen der<br>Informationstechnologie .....   | 1 936                                     | •                  | 2 131              | 2 594                                    | 5 559              | 5 906              | 1 722  | 887                | 389                |
| Erbringung von Finanz- und Versicherungs-<br>dienstleistungen .....  | 93 348                                    | 88 331             | 104 863            | 78 414                                   | 71 592             | 73 011             | 46 518   | 40 226             | 39 223             |
| und zwar   |   |                    |                    |  |                    |                    |  |                    |                    |
| Banken .....   | 5 684                                     | 5 620              | 4 244              | 6 643                                    | 6 530              | 5 726              | 20 977   | 20 798             | 22 139             |
| Beteiligungsgesellschaften ohne<br>Managementfunktion .....  | 55 073                                    | •                  | •                  | 9 599                                    | 10 146             | 12 089             | 10 740   | 10 660             | 10 015             |
| Treuhand- und sonstige Fonds und ähnliche<br>Finanzinstitutionen; Sonstige Finanzierungs-<br>institutionen .....     | 1 896                                     | •                  | •                  | 3 668                                    | - 3 529            | - 4 964            | 11 119   | 4 982              | 4 844              |
| Versicherungen und Rückversicherungen;<br>Pensions- und Unterstützungskassen .....                                   | 28 903                                    | 27 334             | 30 125             | 50 065                                   | 50 323             | 56 168             | 2 422  | 2 626              | 1 654              |
| mit Finanz- und Versicherungsdienstleistungen<br>verbundene Tätigkeiten .....  | 1 791                                     | 1 798              | 3 004              | 8 439                                    | 8 122              | 3 993              | 1 259  | 1 161              | 570                |
| Grundstücks- und Wohnungswesen .....   | 2 663                                     | 2 239              | 2 074              | 7 142                                    | 6 704              | 7 610              | 6 801  | 7 221              | 6 039              |
| Verwaltung und Führung von Unternehmen und<br>Betrieben (Beteiligungsgesellschaften<br>mit Managementfunktion) ..... | 40 676                                    | 55 090             | 56 616             | 3 759                                    | 4 238              | 5 212              | 5 373  | 5 176              | 5 328              |
| Erbringung von sonstigen wirtschaftsafflichen<br>Dienstleistungen .....  | 483                                       | 379                | 554                | 3 671                                    | 4 593              | 3 620              | 1 222  | 1 782              | 1 522              |
| darunter   |   |                    |                    |  |                    |                    |  |                    |                    |
| Vermietung von beweglichen Sachen .....  | 17  | 20                 | 16                 | 3 461                                    | 4 380              | 3 432              | 728  | 753                | 832                |
| Erbringung von wirtschaftlichen Dienstleistungen<br>für Unternehmen und Privatpersonen .....                         | 239                                       | 191                | 387                | 344                                      | 170                | 99                 | 419  | 937                | 373                |
| Private Haushalte .....  | 2 410                                     | 2 055              | 2 070              | x  | x                  | x                  | x  | x                  | x                  |
| <b>Wirtschaftszweige insgesamt<sup>5)</sup> .....</b>  | <b>245 596</b>                            | <b>247 475</b>     | <b>253 761</b>     | <b>245 596</b>                           | <b>247 475</b>     | <b>253 761</b>     | <b>113 170</b>   | <b>112 890</b>     | <b>111 537</b>     |
| davon  |   |                    |                    |  |                    |                    |  |                    |                    |
| Forderungen .....  | 336 252                                   | 359 761            | 375 848            | 336 252                                  | 359 761            | 375 848            | 37 207   | 39 404             | 38 288             |
| Verbindlichkeiten .....  | 90 656                                    | 112 286            | 122 087            | 90 656                                   | 112 286            | 122 087            | 150 378  | 152 294            | 149 825            |

<sup>1)</sup> Nach dem Wirtschaftszweig der bayerischen Investitionsobjekte. – <sup>2)</sup> Endgültige bzw. berichtigte Ergebnisse. – <sup>3)</sup> Vorläufige Ergebnisse. – <sup>4)</sup> Stand jeweils am Jahresende. – <sup>5)</sup> Einschl. nicht genannter Wirtschaftszweige.

8. Bestand an unmittelbaren und mittelbaren Direktinvestitionen seit 2017 nach Ländergruppen und Ländern

– Daten der Deutschen Bundesbank –

| Ländergruppe<br>Land<br><br>Kenngrößen der<br>Unternehmen | Bayerische Direktinvestitionen<br>im Ausland |                    |                    | Ausländische Direktinvestitionen in Bayern |                    |                    |                                  |                            |                            |
|---|--|--------------------|--------------------|--|--------------------|--------------------|----------------------------------|----------------------------|----------------------------|
|   |  |                    |                    | nach Kapitalgeberländern                   |                    |                    | nach dem Sitz der Konzernspitzen |                            |                            |
|   | 2017 <sup>1)</sup>                           | 2018 <sup>1)</sup> | 2019 <sup>2)</sup> | 2017 <sup>1)</sup>                         | 2018 <sup>1)</sup> | 2019 <sup>2)</sup> | 2017 <sup>1)</sup>               | 2018 <sup>1)</sup>         | 2019 <sup>2)</sup>         |
|   | Millionen € <sup>3)</sup>                    |                    |                    |  |                    |                    |                                  |                            |                            |
| <b>Europa</b> .....                                       | <b>98 963</b>                                | <b>101 816</b>     | <b>98 180</b>      | <b>101 798</b>                             | <b>102 406</b>     | <b>101 912</b>     | <b>91 024<sup>4)</sup></b>       | <b>92 285<sup>4)</sup></b> | <b>92 029<sup>4)</sup></b> |
| darunter  |  |                    |                    |  |                    |                    |                                  |                            |                            |
| EU-Länder (28) .....                                      | 83 247                                       | 85 060             | 78 510             | 91 651                                     | 92 350             | 91 873             | 85 159 <sup>4)</sup>             | 86 631 <sup>4)</sup>       | 86 487 <sup>4)</sup>       |
| darunter Belgien .....                                    | 3 364  | 3 834              | 3 832              | 3 013                                      | 3 009              | 2 690              | 439                              | 413                        | •                          |
| Dänemark .....  | 777  | 886                | 775                | 1 558                                      | 1 554              | 1 673              | 251                              | 178                        | 312                        |
| Finnland .....  | 1 092  | 1 611              | 1 765              | - 251                                      | - 509              | - 429              | 138                              | - 134                      | - 24                       |
| Frankreich .....  | 8 388  | 9 489              | 10 060             | 5 502                                      | 6 189              | 6 002              | 2 983                            | 3 644                      | 3 903                      |
| Irland .....  | 4 432  | 5 393              | 6 011              | - 135                                      | 9 276              | 9 952              | - 251                            | 9 374                      | 10 048                     |
| Italien .....   | 13 152                                       | 13 225             | 13 258             | 22 066                                     | 21 381             | 20 500             | 21 498                           | 20 768                     | 20 201                     |
| Luxemburg .....   | 14 856                                       | 15 322             | 17 686             | 8 501                                      | 7 807              | 6 952              | 1 929                            | 2 517                      | 1 290                      |
| Niederlande .....   | - 25 666                                     | - 37 551           | - 44 285           | 18 802                                     | 14 035             | 15 416             | 13 490                           | 14 421                     | 15 328                     |
| Österreich .....  | 10 213                                       | 10 273             | 10 351             | 15 128                                     | 13 954             | 14 437             | 12 923                           | •                          | 12 837                     |
| Polen .....   | 4 243  | 4 893              | 4 909              | 328  | 311                | 294                | •                                | •                          | •                          |
| Portugal .....  | 632  | 671                | 673                | •  | •                  | •                  | •                                | •                          | •                          |
| Rumänien .....  | 1 495  | 1 619              | 1 645              | - 42                                       | - 44               | - 67               | •                                | •                          | •                          |
| Schweden .....  | 2 083  | 10 206             | 9 522              | 346  | 635                | 729                | 183                              | 393                        | 456                        |
| Slowakei .....  | 1 386  | 1 512              | 1 750              | - 14                                       | 1                  | •                  | •                                | •                          | •                          |
| Spanien .....   | 6 594  | 7 410              | 7 338              | 848  | 950                | 610                | 8 440                            | 7 183                      | 5 931                      |
| Tschechien .....  | 4 709  | 3 337              | 3 356              | - 8  | - 5                | - 6                | 19                               | 19                         | 65                         |
| Ungarn .....  | 6 617  | 5 160              | 5 901              | - 11                                       | - 28               | 138                | •                                | •                          | •                          |
| Vereinigtes Königreich .....                              | 20 979                                       | 23 639             | 19 627             | 15 960                                     | 13 819             | 12 921             | 9 438                            | 7 410                      | 7 064                      |
| Norwegen .....  | 563  | •                  | •                  | - 12                                       | - 5                | - 11               | 0                                | •                          | •                          |
| Russische Föderation .....                                | 3 090  | 3 037              | 3 681              | 31   | - 103              | 187                | 35                               | 12                         | 270                        |
| Schweiz .....   | 7 904  | 8 705              | 10 850             | 9 392                                      | 9 253              | 9 064              | 5 010                            | 4 897                      | 4 565                      |
| Türkei .....  | 2 403  | 2 142              | 2 151              | 134  | 95                 | 82                 | •                                | •                          | •                          |
| <b>Afrika</b> .....                                       | <b>2 685</b>                                 | <b>2 857</b>       | <b>3 294</b>       | <b>•</b>                                   | <b>•</b>           | <b>•</b>           | <b>•</b>                         | <b>•</b>                   | <b>•</b>                   |
| darunter  |  |                    |                    |  |                    |                    |                                  |                            |                            |
| Südafrika .....   | 1 825  | 1 827              | 2 114              | - 10                                       | - 16               | - 12               | •                                | •                          | •                          |
| <b>Amerika</b> .....                                      | <b>88 058</b>                                | <b>87 060</b>      | <b>93 697</b>      | <b>6 323</b>                               | <b>5 681</b>       | <b>4 940</b>       | <b>15 175</b>                    | <b>14 529</b>              | <b>14 126</b>              |
| darunter  |  |                    |                    |  |                    |                    |                                  |                            |                            |
| Brasilien .....   | 3 869  | 3 997              | 4 289              | 20   | 62                 | •                  | •                                | •                          | •                          |
| Kaimaninseln .....  | 614  | •                  | 1 070              | - 211                                      | 59                 | 69                 | - 36                             | - 42                       | - 39                       |
| Kanada .....  | 5 923  | 5 953              | 6 112              | 127  | 62                 | 24                 | 1 000                            | 929                        | 953                        |
| Mexiko .....  | 3 720  | 3 907              | 4 190              | 1  | - 21               | - 42               | •                                | •                          | •                          |
| Vereinigte Staaten .....                                  | 70 948                                       | 68 647             | 73 989             | 6 088                                      | 5 453              | 5 261              | 14 055                           | 13 387                     | 12 954                     |
| <b>Asien</b> .....  | <b>46 886</b>                                | <b>48 272</b>      | <b>50 867</b>      | <b>5 012</b>                               | <b>4 782</b>       | <b>4 675</b>       | <b>5 772</b>                     | <b>5 002</b>               | <b>4 332</b>               |
| darunter  |  |                    |                    |  |                    |                    |                                  |                            |                            |
| Hongkong .....  | 880  | - 666              | 530                | 166  | 176                | 130                | 59                               | 51                         | 42                         |
| Indien .....  | 3 715  | 4 194              | 4 581              | 14   | 48                 | - 34               | 43                               | 40                         | 50                         |
| Japan .....   | 2 403  | 2 634              | 2 647              | 3 307                                      | 2 996              | •                  | 3 766                            | 3 268                      | 2 852                      |
| Südkorea .....  | 4 071  | 3 868              | 4 711              | 9  | 5                  | 2                  | 22                               | 32                         | 9                          |
| Singapur .....  | 3 492  | 4 334              | 5 023              | 637  | 574                | 459                | •                                | •                          | •                          |
| Volksrepublik China .....                                 | 22 836                                       | 23 230             | 22 076             | 752  | 833                | 688                | 1 481                            | 1 130                      | 775                        |
| <b>Australien</b> .....                                   | <b>8 687</b>                                 | <b>7 157</b>       | <b>7 390</b>       | <b>50</b>                                  | <b>39</b>          | <b>18</b>          | <b>1 182</b>                     | <b>1 054</b>               | <b>1 035</b>               |
| <b>Länder insgesamt<sup>5)</sup></b> .....                | <b>245 596</b>                               | <b>247 475</b>     | <b>253 761</b>     | <b>113 170</b>                             | <b>112 890</b>     | <b>111 537</b>     | <b>113 170</b>                   | <b>112 890</b>             | <b>111 537</b>             |
| davon   |  |                    |                    |  |                    |                    |                                  |                            |                            |
| Forderungen .....   | 336 252                                      | 359 761            | 375 848            | 37 207                                     | 39 404             | 38 288             | 37 207                           | 39 404                     | 38 288                     |
| Verbindlichkeiten .....                                   | 90 656                                       | 112 286            | 122 087            | 150 378                                    | 152 294            | 149 825            | 150 378                          | 152 294                    | 149 825                    |
| Nachrichtlich:  |  |                    |                    |  |                    |                    |                                  |                            |                            |
| <b>Kenngrößen der Unternehmen</b>                         |  |                    |                    |  |                    |                    |                                  |                            |                            |
| Anzahl .....  | 7 913  | 8 347              | 8 443              | 3 024                                      | 3 049              | 3 041              | 3 024                            | 3 049                      | 3 041                      |
| Beschäftigte in Tsd. ....                                 | 1 587  | 1 694              | 1 691              | 596  | 615                | 610                | 596                              | 615                        | 610                        |
| Jahresumsatz in Mrd. Euro .....                           | 675  | 711                | 745                | 295  | 309                | 315                | 295                              | 309                        | 315                        |
| darunter EU-Länder (28)                                   |  |                    |                    |  |                    |                    |                                  |                            |                            |
| Anzahl .....  | 4 110  | 4 302              | 4 389              | 2 120                                      | 2 123              | 2 140              | 1 728                            | 1 720                      | 1 709                      |
| Beschäftigte in Tsd. ....                                 | 645  | 683                | 685                | 420  | 431                | 440                | 348                              | 359                        | 364                        |
| Jahresumsatz in Mrd. Euro .....                           | 293  | 314                | 316                | 224  | 235                | 241                | 173                              | 179                        | 183                        |

<sup>1)</sup> Endgültige bzw. berichtigte Ergebnisse. – <sup>2)</sup> Vorläufige Ergebnisse. – <sup>3)</sup> Stand jeweils am Jahresende. – <sup>4)</sup> Darunter unmittelbare und mittelbare Direktinvestitionen mit Sitzland der Konzernspitze in Deutschland: 2017: 13 275 Millionen Euro, 2018: 7 987 Millionen Euro, 2019: 8 218 Millionen Euro. – <sup>5)</sup> Einschließlich genannter Gebiete.

## B. Binnenhandel und Gastgewerbe

### 1. Entwicklung des Umsatzes und der Beschäftigtenzahlen im Binnenhandel und im Gastgewerbe 2020 nach Wirtschaftszweigen

– Vorläufige Ergebnisse der monatlichen Konjunkturerhebung –

| Nr.<br>der<br>Klassi-<br>fika-<br>tion <sup>1)</sup> | Wirtschaftszweig <sup>1)</sup>  | Umsatz                                |                    | Beschäftigte   |                     |
|--|---|---------------------------------------|--------------------|----------------|---------------------|
|  |   | nominal                               | real <sup>2)</sup> | ins-<br>gesamt | dar. in<br>Teilzeit |
|  |   | Veränderung gegenüber 2019 in Prozent |                    |                |                     |
| <b>46</b>  | <b>Großhandel insgesamt<sup>3) 4)</sup></b> .....   | <b>1,1</b>                            | <b>3,4</b>         | <b>- 0,9</b>   | <b>- 1,5</b>        |
| 46.1   | davon Handelsvermittlung .....  | 5,2                                   | 4,8                | - 0,5          | - 2,2               |
| 462-01   | Großhandel (ohne Handelsvermittlung) .....  | 1,0                                   | 3,4                | - 0,9          | - 1,4               |
| 46.2   | davon mit landwirtschaftlichen Grundstoffen und lebenden Tieren .....   | 1,3                                   | 3,5                | 2,0            | 1,8                 |
| 46.3   | mit Nahrungs- und Genussmitteln, Getränken und Tabakwaren .....   | 2,9                                   | 1,3                | 0,8            | 0,0                 |
| 46.4   | mit Gebrauchs- und Verbrauchsgütern .....   | 3,9                                   | 3,3                | - 2,3          | - 4,2               |
| 46.5   | mit Geräten der Informations- und Kommunikationstechnik .....   | 5,3                                   | 10,2               | - 3,9          | - 0,4               |
| 46.6   | mit sonstigen Maschinen, Ausrüstungen und Zubehör .....   | - 2,7                                 | - 3,9              | 0,9            | 1,0                 |
| 46.7   | sonstiger Großhandel .....  | - 5,3                                 | 2,2                | - 0,9          | - 0,1               |
| 46.9   | ohne ausgeprägten Schwerpunkt .....   | 2,2                                   | 3,0                | 0,1            | - 1,2               |
| 462-02   | davon Produktionsverbundhandel .....  | - 1,0                                 | 4,0                | - 0,7          | 0,4                 |
| 463-01   | Konsumtionsverbundhandel .....  | 3,4                                   | 2,6                | - 1,2          | - 2,8               |
| <b>45-01</b>   | <b>Kraftfahrzeughandel und Einzelhandel insgesamt</b> .....   | <b>4,5</b>                            | <b>3,4</b>         | <b>- 0,4</b>   | <b>0,0</b>          |
| <b>45</b>  | <b>Kraftfahrzeughandel (Handel mit Kraftfahrzeugen; Instandhaltung<br/>und Reparatur von Kraftfahrzeugen) zusammen<sup>4)</sup></b> ..... | <b>- 2,5</b>                          | <b>- 4,2</b>       | <b>- 1,0</b>   | <b>- 2,3</b>        |
| 45.1   | davon Handel mit Kraftwagen .....   | - 1,7                                 | - 3,6              | - 0,5          | - 1,5               |
| 45.2   | Instandhaltung und Reparatur von Kraftwagen .....   | - 2,3                                 | - 4,2              | - 1,8          | - 3,6               |
| 45.3   | Handel mit Kraftwagenteilen und -zubehör .....  | - 7,8                                 | - 8,3              | - 2,1          | - 3,1               |
| 45.4   | Handel mit Krafträdern, Kraftradteilen und -zubehör;<br>Instandhaltung und Reparatur von Krafträdern .....                                | 20,0                                  | 18,4               | 2,0            | 2,4                 |
| <b>47</b>  | <b>Einzelhandel (ohne Handel mit Kraftfahrzeugen) zusammen<sup>5)</sup></b> .....   | <b>7,5</b>                            | <b>6,6</b>         | <b>- 0,2</b>   | <b>0,3</b>          |
| 471-01   | davon in Verkaufsräumen zusammen .....  | 1,4                                   | - 0,1              | - 0,5          | 0,0                 |
| 47.1   | davon mit Waren verschiedener Art .....   | 6,9                                   | 4,1                | 3,7            | 4,9                 |
| 47.2   | mit Nahrungs- und Genussmitteln, Getränken und Tabakwaren .....   | 5,1                                   | 2,2                | - 3,1          | - 2,9               |
| 47.3   | mit Motorenkraftstoffen (Tankstellen) .....   | - 4,3                                 | 1,1                | - 3,3          | - 2,1               |
| 47.4   | mit Geräten der Informations- und Kommunikationstechnik .....   | - 5,1                                 | - 2,7              | - 4,6          | - 1,0               |
| 47.5   | mit sonstigen Haushaltsgeräten, Textilien, Heimwerker- und<br>Einrichtungsbedarf .....  | 4,8                                   | 3,7                | - 1,5          | - 1,9               |
| 4752-01  | darunter Einzelhandel mit Möbeln, Einrichtungsgegenständen,<br>Haushaltsgeräten, Baubedarf .....  | 5,2                                   | 4,0                | - 1,1          | - 1,8               |
| 47.6   | mit Verlagsprodukten, Sportausrüstungen und Spielwaren .....  | 4,5                                   | 2,4                | - 2,0          | - 4,1               |
| 47.7   | mit sonstigen Gütern .....  | - 7,1                                 | - 7,9              | - 3,4          | - 4,0               |
| 4773-01  | darunter Apotheken; Einzelhandel mit medizinischen,<br>orthopädischen und kosmetischen Artikeln .....                                     | 4,1                                   | 2,5                | - 0,4          | - 0,5               |
| 47.8   | an Verkaufsständen und auf Märkten .....  | - 6,7                                 | - 10,1             | - 10,4         | - 11,9              |
| 47.9   | sonstiger Einzelhandel (einschl. Versand- und Internet-Einzelhandel) .....  | 23,8                                  | 23,8               | 3,3            | 5,6                 |
| 4711-02  | davon Einzelhandel mit Lebensmitteln .....  | 9,1                                   | 6,2                | 3,0            | 3,9                 |
| 4719-02  | Einzelhandel mit Nicht-Lebensmitteln .....  | 6,8                                   | 6,7                | - 2,1          | - 2,3               |
| 47-02  | und zwar Einzelhandel ohne Tankstellen .....  | 7,9                                   | 6,7                | - 0,1          | 0,4                 |
| 4741-01  | Einzelhandel mit Büchern, Schreibwaren, Bürobedarf .....  | - 2,3                                 | - 2,6              | - 1,8          | - 3,4               |
| 474-01   | Einzelhandel mit Möbeln, HiFi und IT .....  | 2,7                                   | 2,2                | - 1,9          | - 1,7               |
| 4751-02  | Einzelhandel mit Textilien, Bekleidung, Schuhen, Lederwaren .....   | - 23,8                                | - 23,9             | - 6,9          | - 7,2               |
| 471-04   | Einzelhandel ohne Brennstoff-Einzelhandel und ohne Tankstellen .....  | 8,1                                   | 6,8                | - 0,1          | 0,4                 |
| <b>I</b>   | <b>Gastgewerbe insgesamt</b> .....  | <b>- 36,9</b>                         | <b>- 39,3</b>      | <b>- 16,5</b>  | <b>- 22,1</b>       |
| <b>55</b>  | <b>Beherbergung zusammen<sup>5)</sup></b> .....   | <b>- 42,9</b>                         | <b>- 44,3</b>      | <b>- 14,4</b>  | <b>- 21,9</b>       |
| 55.1   | davon Hotels, Gasthöfe und Pensionen .....  | - 43,8                                | - 45,1             | - 14,7         | - 22,5              |
| 55.2   | Ferienunterkünfte und ähnliche Beherbergungsstätten .....   | - 27,3                                | - 30,5             | - 9,0          | - 10,1              |
| 55.3   | Campingplätze .....   | - 5,2                                 | - 9,1              | - 8,5          | - 13,4              |
| 55.9   | sonstige Beherbergungsstätten .....   | - 37,2                                | - 38,3             | - 4,6          | - 0,2               |
| <b>56</b>  | <b>Gastronomie zusammen<sup>5)</sup></b> .....  | <b>- 32,8</b>                         | <b>- 36,0</b>      | <b>- 17,6</b>  | <b>- 22,1</b>       |
| 56.1   | davon Restaurants, Gaststätten, Imbissstuben, Cafés, Eissalons und Ähnliche .....   | - 29,9                                | - 33,4             | - 16,7         | - 21,2              |
| 56.2   | Caterer und Erbringung sonstiger Verpflegungsdienstleistungen .....   | - 36,9                                | - 38,3             | - 11,1         | - 14,3              |
| 56.3   | Ausschank von Getränken .....   | - 58,2                                | - 60,6             | - 35,6         | - 36,9              |
| 561-01   | darunter Gaststättengewerbe .....   | - 32,1                                | - 35,5             | - 18,5         | - 23,1              |

<sup>1)</sup> Klassifikation der Wirtschaftszweige 2008 bzw. Gliederungsnummer / Bezeichnung der Sondersumme. – <sup>2)</sup> In Preisen des Jahres 2015. – <sup>3)</sup> Daten des Statistischen Bundesamts. – <sup>4)</sup> Die Ergebnisse der monatlichen Statistiken im Großhandel und im Kraftfahrzeughandel werden im Rahmen einer Vollerhebung im Mixmodell gewonnen. – <sup>5)</sup> Die Ergebnisse der monatlichen Statistiken im Einzelhandel und im Gastgewerbe werden im Rahmen einer Stichprobenerhebung gewonnen.

2. Rechtliche und örtliche Einheiten, Beschäftigte, Umsatz, sonstige betriebliche Erträge, Brutto-  
Bruttogewinnspanne, Bruttowertschöpfung und Bruttobetriebsüberschuss  
– Hochgerechnete Ergebnisse der

| Nr.<br>der<br>Klassi-<br>fika-<br>tion <sup>2)</sup> | Wirtschaftszweig <sup>2)</sup>   | Rechtliche<br>Einheiten <sup>3)</sup> | Örtliche<br>Einheiten <sup>1)</sup> | Beschäftigte am 30.09.2019 |                |                |
|--|--|---------------------------------------|-------------------------------------|----------------------------|----------------|----------------|
|  |  |                                       |                                     | insgesamt                  | und zwar       |                |
|  |  | Anzahl am 31.12.2019                  |                                     |                            | männ-<br>lich  | in<br>Teilzeit |
| <b>G</b>   | <b>Handel; Instandhaltung und Reparatur von Kraftfahrzeugen insgesamt .....</b>  | <b>100 323</b>                        | <b>134 274</b>                      | <b>1 170 473</b>           | <b>570 148</b> | <b>478 035</b> |
| <b>46</b>  | <b>Großhandel zusammen<sup>6)</sup> .....</b>  | <b>25 993</b>                         | <b>32 512</b>                       | <b>358 548</b>             | <b>219 415</b> | <b>85 212</b>  |
| 46.1   | davon Handelsvermittlung .....   | 6 653                                 | 7 018                               | 17 394                     | 10 970         | 5 338          |
| 462-01   | Großhandel (ohne Handelsvermittlung) .....   | 19 340                                | 25 494                              | 341 154                    | 208 445        | 79 874         |
| 46.2   | davon mit landwirtschaftlichen Grundstoffen und lebenden Tieren .....  | 1 365                                 | 1 707                               | 10 613                     | 6 493          | 4 188          |
| 46.3   | mit Nahrungs- und Genussmitteln, Getränken und Tabakwaren ....   | 2 483                                 | 2 971                               | 42 066                     | 27 578         | 11 487         |
| 46.4   | mit Gebrauchs- und Verbrauchsgütern .....  | 5 393                                 | 6 883                               | 101 829                    | 46 369         | 27 928         |
| 46.5   | mit Geräten der Informations- und Kommunikationstechnik .....  | 1 276                                 | 1 689                               | 38 150                     | 26 140         | 4 997          |
| 46.6   | mit sonstigen Maschinen, Ausrüstungen und Zubehör .....  | 4 044                                 | 5 146                               | 61 741                     | 43 435         | 10 984         |
| 46.7   | sonstiger Großhandel .....   | 4 387                                 | 5 846                               | 68 931                     | 46 404         | 15 867         |
| 46.9   | ohne ausgeprägten Schwerpunkt .....  | 392                                   | 1 252                               | 17 823                     | 12 025         | 4 423          |
| 462-02   | davon Produktionsverbindungshandel .....   | 11 072                                | 14 388                              | 179 436                    | 122 472        | 36 036         |
| 463-01   | Konsumtionsverbindungshandel .....   | 8 268                                 | 11 106                              | 161 718                    | 85 972         | 43 837         |
| <b>45-01</b>   | <b>Kraftfahrzeughandel und Einzelhandel zusammen .....</b>   | <b>74 330</b>                         | <b>101 762</b>                      | <b>811 925</b>             | <b>350 733</b> | <b>392 823</b> |
| <b>45</b>  | <b>Kraftfahrzeughandel (Handel mit Kraftfahrzeugen; Instandhaltung<br/>und Reparatur von Kraftfahrzeugen) zusammen .....</b> | <b>20 303</b>                         | <b>23 186</b>                       | <b>172 638</b>             | <b>133 126</b> | <b>35 175</b>  |
| 45.1   | davon Handel mit Kraftwagen .....  | 7 292                                 | 8 466                               | 84 886                     | 64 932         | 15 738         |
| 45.2   | Instandhaltung und Reparatur von Kraftwagen .....  | 8 675                                 | 9 069                               | 48 787                     | 37 817         | 12 536         |
| 45.3   | Handel mit Kraftwagenteilen und -zubehör .....   | 3 323                                 | 4 615                               | 35 230                     | 27 657         | 5 738          |
| 45.4   | Handel mit Krafträdern, Kraftradteilen und -zubehör;<br>Instandhaltung und Reparatur von Krafträdern .....                   | 1 013                                 | 1 036                               | 3 735                      | 2 719          | 1 162          |
| <b>47</b>  | <b>Einzelhandel (ohne Handel mit Kraftfahrzeugen) zusammen .....</b>   | <b>54 027</b>                         | <b>78 576</b>                       | <b>639 287</b>             | <b>217 607</b> | <b>357 648</b> |
| 471-01   | davon in Verkaufsräumen zusammen .....   | 45 363                                | 69 326                              | 586 667                    | 191 370        | 339 029        |
| 47.1   | davon mit Waren verschiedener Art .....  | 4 485                                 | 14 563                              | 234 998                    | 66 285         | 158 634        |
| 47.2   | mit Nahrungs- und Genussmitteln, Getränken und Tabakwaren ....   | 6 569                                 | 9 393                               | 47 578                     | 18 778         | 26 363         |
| 47.3   | mit Motorenkraftstoffen (Tankstellen) .....  | 1 299                                 | 1 815                               | 18 285                     | 8 538          | 11 564         |
| 47.4   | mit Geräten der Informations- und Kommunikationstechnik .....  | 2 643                                 | 3 454                               | 14 696                     | 10 177         | 3 957          |
| 47.5   | mit sonstigen Haushaltsgeräten, Textilien, Heimwerker- und<br>Einrichtungsbedarf .....                                       | 8 462                                 | 10 536                              | 84 644                     | 40 385         | 37 479         |
| 4752-01  | darunter Einzelhandel mit Möbeln, Einrichtungsgegenständen,<br>Haushaltsgeräten, Baubedarf .....                             | 7 471                                 | 9 191                               | 79 857                     | 38 739         | 34 485         |
| 47.6   | mit Verlagsprodukten, Sportausrüstungen und Spielwaren .....   | 4 458                                 | 5 108                               | 26 532                     | 11 432         | 13 621         |
| 47.7   | mit sonstigen Gütern .....   | 17 447                                | 24 457                              | 159 933                    | 35 775         | 87 411         |
| 4773-01  | darunter Apotheken; Einzelhandel mit medizinischen,<br>orthopädischen und kosmetischen Artikeln .....                        | 4 017                                 | 5 524                               | 53 387                     | 10 327         | 30 546         |
| 47.8   | an Verkaufsständen und auf Märkten .....   | 868                                   | 919                                 | 3 741                      | 1 374          | 1 814          |
| 47.9   | sonstiger Einzelhandel (einschl. Versand- und Internet-Einzelhandel) .....   | 7 796                                 | 8 331                               | 48 879                     | 24 863         | 16 805         |
| 4711-02  | davon Einzelhandel mit Lebensmitteln .....   | 10 938                                | 23 427                              | 278 189                    | 83 850         | 182 458        |
| 4719-02  | Einzelhandel mit Nicht-Lebensmitteln .....   | 43 088                                | 55 149                              | 361 098                    | 133 758        | 175 190        |
| 47-02  | und zwar Einzelhandel ohne Tankstellen .....   | 52 728                                | 76 761                              | 621 002                    | 209 069        | 346 083        |
| 4741-01  | Einzelhandel mit Büchern, Schreibwaren, Bürobedarf .....   | 13 590                                | 17 117                              | 83 711                     | 31 836         | 38 682         |
| 474-01   | Einzelhandel mit Möbeln, HiFi und IT .....   | 10 160                                | 12 692                              | 94 747                     | 49 036         | 38 577         |
| 4751-02  | Einzelhandel mit Textilien, Bekleidung, Schuhen, Lederwaren .....  | 7 076                                 | 10 778                              | 62 921                     | 11 654         | 37 688         |
| 471-04   | Einzelhandel ohne Brennstoff-Einzelhandel und ohne Tankstellen .....   | 52 582                                | 76 595                              | 620 294                    | 208 549        | 345 854        |
| <b>I</b>   | <b>Gastgewerbe insgesamt .....</b>   | <b>39 531</b>                         | <b>44 526</b>                       | <b>452 976</b>             | <b>201 750</b> | <b>254 650</b> |
| <b>55</b>  | <b>Beherbergung zusammen .....</b>   | <b>10 523</b>                         | <b>11 745</b>                       | <b>134 461</b>             | <b>46 489</b>  | <b>65 292</b>  |
| 55.1   | davon Hotels, Gasthöfe und Pensionen .....   | 7 713                                 | 8 715                               | 121 563                    | 42 186         | 58 084         |
| 55.2   | Ferienunterkünfte und ähnliche Beherbergungsstätten .....  | 2 338                                 | 2 487                               | 8 529                      | 2 617          | 4 478          |
| 55.3   | Campingplätze .....  | 294                                   | 334                                 | 3 616                      | 1 323          | 2 461          |
| 55.9   | sonstige Beherbergungsstätten .....  | 178                                   | 210                                 | 753                        | 363            | 268            |
| <b>56</b>  | <b>Gastronomie zusammen .....</b>  | <b>29 008</b>                         | <b>32 781</b>                       | <b>318 515</b>             | <b>155 261</b> | <b>189 358</b> |
| 56.1   | davon Restaurants, Gaststätten, Imbissstuben, Cafés, Eissalons und Ähnliche ...  | 21 887                                | 24 229                              | 240 176                    | 116 738        | 140 492        |
| 56.2   | Caterer und Erbringung sonstiger Verpflegungsdienstleistungen .....  | 2 638                                 | 3 938                               | 39 989                     | 18 086         | 22 651         |
| 56.3   | Ausschank von Getränken .....  | 4 483                                 | 4 614                               | 38 350                     | 20 437         | 26 216         |
| 561-01   | darunter Gaststättengewerbe .....  | 26 370                                | 28 843                              | 278 526                    | 137 175        | 166 707        |

<sup>1)</sup> Die Ergebnisse der jährlichen Handels- und Gastgewerbestatistiken werden im Rahmen einer Stichprobenerhebung gewonnen. – <sup>2)</sup> Klassifikation der Wirt-  
jewilligen Wirtschaftszweig überwiegt. – <sup>4)</sup> Rechtlich unselbständige Zweigniederlassungen, Betriebe oder Arbeitsstätten einschl. der Hauptniederlassung. –

**entgelte, Bruttoinvestitionen, Subventionen, Umsatz aus E-Commerce, Rohertrag, Produktionswert, im Binnenhandel und im Gastgewerbe 2019 nach Wirtschaftszweigen**
jährlichen Strukturerhebung<sup>1)</sup> –

| Umsatz            | sonstige betriebliche Erträge | Bruttoentgelte | Bruttoinvestitionen | Subventionen | Umsatz aus E-Commerce           | Rohertrag | Produktionswert | Bruttogewinnspanne bei Handelswaren <sup>5)</sup> | Bruttowertschöpfung zu Faktor-kosten | Bruttobetriebsüberschuss | Nr. der Klassifikation <sup>2)</sup> |
|-------------------|-------------------------------|----------------|---------------------|--------------|---------------------------------|-----------|-----------------|---|--------------------------------------|--------------------------|--------------------------------------|
| in Millionen Euro |                               |                |                     |              | jeweils in Prozent des Umsatzes |           |                 |   |                                      |                          |                                      |
| 411 044           | 3 985                         | 33 003         | 5 172               | 39           | 19,0                            | 23,2      | 25,8            | 23,6  | 14,0                                 | 4,3                      | G                                    |
| 241 136           | 2 491                         | 16 025         | 2 514               | 22           | 17,4                            | 19,8      | 22,2            | 19,3  | 12,5                                 | 4,6                      | 46                                   |
| 2 186             | 49                            | 548            | 74                  | 0            | 1,5                             | 89,2      | 93,6            | 15,0  | 65,5                                 | 35,1                     | 46.1                                 |
| 238 950           | 2 442                         | 15 477         | 2 440               | 22           | 17,6                            | 19,1      | 21,5            | 19,3  | 12,1                                 | 4,3                      | 462-01                               |
| 7 298             | 25                            | 264            | 92                  | 3            | 1,1                             | 14,3      | 16,3            | 14,5  | 9,1                                  | 4,7                      | 46.2                                 |
| 36 621            | 190                           | 1 396          | 301                 | 0            | 10,0                            | 17,5      | 19,1            | 18,3  | 9,5                                  | 4,7                      | 46.3                                 |
| 65 080            | 867                           | 5 028          | 594                 | 6            | 28,1                            | 24,3      | 26,5            | 24,6  | 13,9                                 | 4,8                      | 46.4                                 |
| 42 940            | 550                           | 2 688          | 201                 | 3            | 27,7                            | 13,1      | 15,5            | 10,9  | 9,6                                  | 2,2                      | 46.5                                 |
| 25 835            | 295                           | 2 797          | 503                 | 5            | 17,4                            | 28,3      | 31,0            | 28,2  | 20,2                                 | 7,3                      | 46.6                                 |
| 54 892            | 293                           | 2 560          | 642                 | 4            | 5,9                             | 15,3      | 18,2            | 16,8  | 10,0                                 | 4,4                      | 46.7                                 |
| 6 284             | 221                           | 744            | 107                 | –            | 4,6                             | 17,7      | 21,6            | 17,1  | 12,7                                 | - 1,5                    | 46.9                                 |
| 130 965           | 1 163                         | 8 309          | 1 438               | 15           | 15,1                            | 17,1      | 19,7            | 17,0  | 11,8                                 | 4,2                      | 462-02                               |
| 107 985           | 1 278                         | 7 168          | 1 002               | 7            | 20,6                            | 21,6      | 23,7            | 22,0  | 12,3                                 | 4,4                      | 463-01                               |
| 169 908           | 1 494                         | 16 978         | 2 658               | 16           | 21,4                            | 28,2      | 31,0            | 29,6  | 16,1                                 | 4,0                      | 45-01                                |
| 50 748            | 508                           | 4 761          | 1 041               | 3            | 14,3                            | 23,7      | 27,6            | 26,1  | 17,2                                 | 5,8                      | 45                                   |
| 35 743            | 274                           | 2 597          | 714                 | 1            | 7,3                             | 19,4      | 21,6            | 20,5  | 14,8                                 | 6,0                      | 45.1                                 |
| 4 968             | 45                            | 965            | 148                 | 1            | 2,9                             | 50,8      | 66,4            | 65,0  | 37,9                                 | 13,9                     | 45.2                                 |
| 9 296             | 185                           | 1 137          | 162                 | 1            | 47,2                            | 25,4      | 29,5            | 26,6  | 15,2                                 | 0,6                      | 45.3                                 |
| 741               | 4                             | 62             | 16                  | 0            | 15,0                            | 29,4      | 32,3            | 31,7  | 20,2                                 | 10,0                     | 45.4                                 |
| 119 159           | 985                           | 12 217         | 1 617               | 14           | 24,4                            | 30,1      | 32,5            | 31,0  | 15,6                                 | 3,1                      | 47                                   |
| 89 979            | 805                           | 10 913         | 1 447               | 13           | 2,6                             | 32,2      | 34,9            | 33,4  | 18,1                                 | 3,3                      | 471-01                               |
| 37 535            | 226                           | 4 509          | 591                 | 6            | 0,5                             | 24,8      | 27,5            | 26,2  | 14,2                                 | - 0,4                    | 47.1                                 |
| 4 221             | 32                            | 575            | 105                 | 0            | 3,6                             | 39,1      | 42,2            | 40,8  | 25,2                                 | 8,4                      | 47.2                                 |
| 3 248             | 20                            | 197            | 44                  | 1            | 0,0                             | 20,2      | 22,1            | 20,9  | 12,8                                 | 5,2                      | 47.3                                 |
| 3 105             | 39                            | 322            | 21                  | 0            | 2,9                             | 29,6      | 31,8            | 29,9  | 16,2                                 | 3,7                      | 47.4                                 |
| 16 444            | 235                           | 1 980          | 252                 | 5            | 5,3                             | 40,3      | 43,2            | 41,0  | 18,4                                 | 3,7                      | 47.5                                 |
| 16 093            | 233                           | 1 922          | 248                 | 4            | 5,3                             | 40,0      | 42,9            | 40,7  | 18,2                                 | 3,6                      | 4752-01                              |
| 3 242             | 17                            | 386            | 56                  | 0            | 10,2                            | 35,0      | 37,1            | 36,1  | 19,3                                 | 4,7                      | 47.6                                 |
| 22 182            | 236                           | 2 943          | 379                 | 1            | 3,3                             | 39,1      | 41,9            | 40,4  | 23,9                                 | 7,7                      | 47.7                                 |
| 9 783             | 49                            | 1 078          | 82                  | 0            | 1,7                             | 27,3      | 29,0            | 28,1  | 20,6                                 | 6,9                      | 4773-01                              |
| 179               | 1                             | 21             | 6                   | 0            | 1,2                             | 52,3      | 56,1            | 55,2  | 33,2                                 | 18,8                     | 47.8                                 |
| 29 002            | 179                           | 1 284          | 164                 | 1            | 91,9                            | 23,3      | 24,7            | 23,5  | 8,0                                  | 2,6                      | 47.9                                 |
| 41 223            | 256                           | 4 974          | 686                 | 5            | 0,8                             | 26,1      | 28,8            | 27,5  | 15,3                                 | 0,5                      | 4711-02                              |
| 77 936            | 729                           | 7 243          | 932                 | 9            | 36,8                            | 32,2      | 34,4            | 32,9  | 15,9                                 | 4,5                      | 4719-02                              |
| 115 912           | 965                           | 12 021         | 1 573               | 13           | 25,0                            | 30,3      | 32,8            | 31,3  | 15,7                                 | 3,1                      | 47-02                                |
| 9 691             | 81                            | 1 462          | 200                 | 1            | 6,0                             | 44,2      | 47,3            | 45,9  | 26,9                                 | 8,6                      | 4741-01                              |
| 19 206            | 272                           | 2 245          | 269                 | 5            | 4,9                             | 38,3      | 41,1            | 38,9  | 17,9                                 | 3,6                      | 474-01                               |
| 7 284             | 135                           | 1 016          | 166                 | 0            | 4,9                             | 46,6      | 50,0            | 48,0  | 22,5                                 | 5,6                      | 4751-02                              |
| 115 003           | 965                           | 12 003         | 1 565               | 13           | 25,2                            | 30,5      | 33,0            | 31,5  | 15,8                                 | 3,1                      | 471-04                               |
| 20 737            | 274                           | 5 137          | 824                 | 23           | 12,4                            | 76,4      | 100,9           | •   | 47,2                                 | 16,7                     | I                                    |
| 8 132             | 81                            | 2 024          | 472                 | 9            | 27,7                            | 83,7      | 100,8           | •   | 47,9                                 | 17,3                     | 55                                   |
| 7 576             | 76                            | 1 925          | 430                 | 8            | 28,5                            | 83,7      | 100,8           | •   | 47,6                                 | 16,4                     | 55.1                                 |
| 335               | 3                             | 50             | 22                  | 1            | 19,8                            | 83,9      | 100,7           | •   | 53,9                                 | 35,2                     | 55.2                                 |
| 170               | 1                             | 38             | 19                  | 1            | 9,4                             | 84,9      | 99,4            | •   | 56,4                                 | 29,3                     | 55.3                                 |
| 51                | 1                             | 11             | 0                   | –            | 27,6                            | 80,1      | 101,0           | •   | 22,3                                 | - 5,7                    | 55.9                                 |
| 12 605            | 193                           | 3 113          | 352                 | 14           | 2,6                             | 71,7      | 101,1           | •   | 46,8                                 | 16,4                     | 56                                   |
| 10 005            | 170                           | 2 415          | 298                 | 4            | 2,3                             | 72,0      | 101,2           | •   | 46,7                                 | 16,9                     | 56.1                                 |
| 1 698             | 19                            | 529            | 33                  | 10           | 4,8                             | 68,4      | 100,9           | •   | 48,6                                 | 10,2                     | 56.2                                 |
| 902               | 4                             | 169            | 21                  | 0            | 1,8                             | 73,7      | 100,5           | •   | 44,2                                 | 21,5                     | 56.3                                 |
| 10 907            | 175                           | 2 584          | 319                 | 4            | 2,3                             | 72,2      | 101,1           | •   | 46,5                                 | 17,3                     | 561-01                               |

schaftszweige 2008 bzw. Gliederungsnummer / Bezeichnung der Sondersumme. – <sup>3)</sup> Ausgewiesen werden Rechtliche Einheiten, deren Wertschöpfung aus dem<sup>5)</sup> Anteil am Umsatz mit Handelswaren. – <sup>6)</sup> Daten des Statistischen Bundesamts.

C. Fremdenverkehr, Messen und Ausstellungen

1. Beherbergungsbetriebe, Gästebetten und Bettenauslastung 2019 und 2020  
nach Regierungsbezirken, Gemeindegruppen sowie Betriebsarten

– Beherbergungsbetriebe mit zehn oder mehr Gästebetten (einschl. Campingplätze mit zehn oder mehr Stellplätzen) –

| Gebiet<br>——<br>Gemeindegruppe<br>——<br>Betriebsart | Geöffnete<br>Beherbergungs-<br>betriebe |        | Angebotene<br>Gästebetten<br>(ohne Campingplätze) |         | Auslastung<br>der angebotenen<br>Gästebetten<br>(ohne Campingplätze)<br>in % |      |
|---|---|--------|---|---------|--|------|
|   | Juni                                    |        |   |         |  |      |
|   | 2019                                    | 2020   | 2019  | 2020    | 2019   | 2020 |
| Regierungsbezirk                                    |   |        |   |         |  |      |
| Oberbayern .....                                    | 4 144                                   | 3 926  | 239 540   | 215 080 | 50,0   | 32,2 |
| Niederbayern .....                                  | 1 704                                   | 1 615  | 76 163  | 69 355  | 43,8   | 34,3 |
| Oberpfalz .....                                     | 901                                     | 845    | 38 587  | 35 492  | 37,2   | 26,6 |
| Oberfranken .....                                   | 880                                     | 804    | 36 131  | 32 629  | 39,5   | 27,6 |
| Mittelfranken .....                                 | 978                                     | 917    | 51 458  | 46 851  | 44,2   | 24,8 |
| Unterfranken .....                                  | 947                                     | 893    | 42 218  | 40 351  | 44,7   | 30,0 |
| Schwaben .....                                      | 2 422                                   | 2 321  | 95 330  | 90 575  | 46,7   | 38,6 |
| Gemeindegruppe                                      |   |        |   |         |  |      |
| Mineral- und Moorbäder .....                        | 998                                     | 976    | 56 886  | 54 050  | 57,0   | 42,4 |
| Heilklimatische Kurorte .....                       | 1 448                                   | 1 387  | 51 133  | 48 402  | 50,0   | 50,9 |
| Kneippkurorte, -heilbäder .....                     | 282                                     | 273    | 13 373  | 12 920  | 53,8   | 43,9 |
| Luftkurorte .....                                   | 2 165                                   | 2 109  | 75 863  | 70 245  | 40,5   | 37,2 |
| Erholungsorte .....                                 | 1 956                                   | 1 800  | 70 581  | 63 131  | 40,2   | 34,0 |
| Sonstige Gemeinden .....                            | 5 127                                   | 4 776  | 311 591   | 281 585 | 46,1   | 25,6 |
| Betriebsart   |   |        |   |         |  |      |
| Hotels .....  | 2 276                                   | 2 167  | 240 433   | 223 391 | 50,9   | 31,3 |
| Hotels garnis .....                                 | 1 896                                   | 1 774  | 87 063  | 80 833  | 48,9   | 31,1 |
| Gasthöfe .....                                      | 2 236                                   | 2 141  | 66 681  | 64 219  | 31,9   | 23,7 |
| Pensionen .....                                     | 1 293                                   | 1 241  | 34 661  | 32 386  | 38,8   | 31,9 |
| Jugendherbergen und Hütten .....                    | 293                                     | 214    | 20 133  | 13 996  | 37,8   | 23,0 |
| Campingplätze .....                                 | 443                                     | 400    | .   | .       | .  | .    |
| Erholungs-, Ferien-, Schulungsheime .....           | 439                                     | 314    | 33 923  | 24 693  | 38,6   | 25,5 |
| Ferienzentren, -häuser, -wohnungen .....            | 2 936                                   | 2 923  | 70 422  | 67 908  | 34,6   | 33,6 |
| Vorsorge- und Rehabilitationskliniken .....         | 164                                     | 147    | 26 111  | 22 907  | 85,5   | 65,6 |
| Bayern  | 11 976                                  | 11 321 | 579 427   | 530 333 | 46,3   | 31,9 |

2. Gästeankünfte und -übernachtungen in den prädikatisierten Gemeinden 2019 und 2020  
nach Gemeindegruppen

| Gemeindegruppe                      | Jahr | Beherbergungsbetriebe (einschl. Campingplätze) |   |                |  |                |           |
|-------------------------------------|------|--|---|----------------|--|----------------|-----------|
|                                     |      | insgesamt                                      | davon mit   |                |  |                |           |
|                                     |      |  | zehn oder mehr<br>Gästebetten bzw.<br>zehn oder mehr Stellplätzen |                | weniger als zehn Gästebetten<br>(einschließlich Privatquartiere) |                |           |
|                                     |      |  | Ankünfte  | Übernachtungen | Ankünfte   | Übernachtungen | Ankünfte  |
| Mineral- und Moorbäder .....        | 2019 | 2 743 849                                      | 13 159 097  | 2 621 941      | 12 387 115   | 121 908        | 771 982   |
|                                     | 2020 | 1 493 872                                      | 8 315 153   | 1 401 467      | 7 701 075  | 92 405         | 614 078   |
| Heilklimatische Kurorte .....       | 2019 | 2 896 886                                      | 11 819 154  | 2 485 570      | 9 308 812  | 411 316        | 2 510 342 |
|                                     | 2020 | 2 013 008                                      | 9 450 631   | 1 650 312      | 7 106 049  | 362 696        | 2 344 582 |
| Kneippkurorte, -heilbäder .....     | 2019 | 675 194  | 2 911 486   | 618 250        | 2 565 273  | 56 944         | 346 213   |
|                                     | 2020 | 424 622  | 2 099 358   | 362 034        | 1 717 842  | 62 588         | 381 516   |
| Luftkurorte .....                   | 2019 | 4 056 961                                      | 15 419 240  | 3 537 931      | 12 049 370   | 519 030        | 3 369 870 |
|                                     | 2020 | 2 732 329                                      | 11 826 649  | 2 340 783      | 9 164 556  | 391 546        | 2 662 093 |
| Erholungsorte .....                 | 2019 | 4 081 854                                      | 13 472 096  | 3 709 383      | 11 343 207   | 372 471        | 2 128 889 |
|                                     | 2020 | 2 507 087                                      | 9 677 189   | 2 223 983      | 7 886 899  | 283 104        | 1 790 290 |
| Prädikatisierte Gemeinden insgesamt | 2019 | 14 454 744                                     | 56 781 073  | 12 973 075     | 47 653 777   | 1 481 669      | 9 127 296 |
|                                     | 2020 | 9 170 918                                      | 41 368 980  | 7 978 579      | 33 576 421   | 1 192 339      | 7 792 559 |

### 3. Gästeankünfte und -übernachtungen 2019 und 2020 nach Regierungsbezirken, Gemeindegruppen sowie Betriebsarten

– Beherbergungsbetriebe mit zehn oder mehr Gästebetten (einschl. Campingplätze mit zehn oder mehr Stellplätzen) –

| Gebiet<br>——<br>Gemeindegruppe<br>——<br>Betriebsart | Jahr | Gästeankünfte |                            |            | Gästeübernachtungen |                            |            |
|---|------|---------------|----------------------------|------------|---------------------|----------------------------|------------|
|   |      | insgesamt     | davon von Gästen aus (dem) |            | insgesamt           | davon von Gästen aus (dem) |            |
|   |      |               | Deutsch-<br>land           | Ausland    |                     | Deutsch-<br>land           | Ausland    |
| Regierungsbezirk                                    |      |               |                            |            |                     |                            |            |
| Oberbayern .....                                    | 2019 | 18 849 795    | 12 646 010                 | 6 203 785  | 44 473 396          | 31 129 616                 | 13 343 780 |
|   | 2020 | 8 409 226     | 6 792 464                  | 1 616 762  | 24 599 831          | 20 588 108                 | 4 011 723  |
| Niederbayern .....                                  | 2019 | 3 367 451     | 3 013 820                  | 353 631    | 12 352 869          | 11 461 396                 | 891 473    |
|   | 2020 | 1 923 394     | 1 777 062                  | 146 332    | 7 762 279           | 7 312 853                  | 449 426    |
| Oberpfalz .....                                     | 2019 | 2 159 182     | 1 832 880                  | 326 302    | 5 407 511           | 4 676 866                  | 730 645    |
|   | 2020 | 1 193 549     | 1 074 431                  | 119 118    | 3 388 298           | 3 032 483                  | 355 815    |
| Oberfranken .....                                   | 2019 | 2 187 041     | 1 958 696                  | 228 345    | 5 296 229           | 4 847 138                  | 449 091    |
|   | 2020 | 1 238 065     | 1 155 183                  | 82 882     | 3 295 294           | 3 088 394                  | 206 900    |
| Mittelfranken .....                                 | 2019 | 4 385 009     | 3 172 979                  | 1 212 030  | 8 804 677           | 6 628 929                  | 2 175 748  |
|   | 2020 | 1 997 253     | 1 646 097                  | 351 156    | 4 587 413           | 3 865 776                  | 721 637    |
| Unterfranken .....                                  | 2019 | 3 056 234     | 2 665 926                  | 390 308    | 7 377 333           | 6 701 410                  | 675 923    |
|   | 2020 | 1 631 364     | 1 477 836                  | 153 528    | 4 503 962           | 4 203 575                  | 300 387    |
| Schwaben .....                                      | 2019 | 6 006 207     | 4 650 509                  | 1 355 698  | 17 199 465          | 14 566 988                 | 2 632 477  |
|   | 2020 | 3 439 304     | 3 023 196                  | 416 108    | 11 825 350          | 10 820 010                 | 1 005 340  |
| Gemeindegruppe                                      |      |               |                            |            |                     |                            |            |
| Mineral- und Moorbäder .....                        | 2019 | 2 621 941     | 2 207 858                  | 414 083    | 12 387 115          | 11 558 938                 | 828 177    |
|   | 2020 | 1 401 467     | 1 295 080                  | 106 387    | 7 701 075           | 7 419 187                  | 281 888    |
| Heilklimatische Kurorte .....                       | 2019 | 2 485 570     | 2 084 273                  | 401 297    | 9 308 812           | 8 292 071                  | 1 016 741  |
|   | 2020 | 1 650 312     | 1 524 717                  | 125 595    | 7 106 049           | 6 648 995                  | 457 054    |
| Kneippkurorte, -heilbäder .....                     | 2019 | 618 250       | 535 832                    | 82 418     | 2 565 273           | 2 325 147                  | 240 126    |
|   | 2020 | 362 034       | 330 941                    | 31 093     | 1 717 842           | 1 606 475                  | 111 367    |
| Luftkurorte .....                                   | 2019 | 3 537 931     | 3 073 841                  | 464 090    | 12 049 370          | 10 874 611                 | 1 174 759  |
|   | 2020 | 2 340 783     | 2 185 159                  | 155 624    | 9 164 556           | 8 680 145                  | 484 411    |
| Erholungsorte .....                                 | 2019 | 3 709 383     | 3 298 186                  | 411 197    | 11 343 207          | 10 419 162                 | 924 045    |
|   | 2020 | 2 223 983     | 2 080 522                  | 143 461    | 7 886 899           | 7 472 062                  | 414 837    |
| Sonstige Gemeinden .....                            | 2019 | 27 037 844    | 18 740 830                 | 8 297 014  | 53 257 703          | 36 542 414                 | 16 715 289 |
|   | 2020 | 11 853 576    | 9 529 850                  | 2 323 726  | 26 386 006          | 21 084 335                 | 5 301 671  |
| Betriebsart   |      |               |                            |            |                     |                            |            |
| Hotels .....  | 2019 | 21 284 522    | 15 026 895                 | 6 257 627  | 43 880 826          | 31 779 186                 | 12 101 640 |
|   | 2020 | 9 552 822     | 7 861 569                  | 1 691 253  | 22 437 734          | 18 953 763                 | 3 483 971  |
| Hotels garnis .....                                 | 2019 | 6 621 813     | 4 609 933                  | 2 011 880  | 14 988 972          | 10 556 689                 | 4 432 283  |
|   | 2020 | 3 176 121     | 2 580 014                  | 596 107    | 8 263 737           | 6 807 698                  | 1 456 039  |
| Gasthöfe .....                                      | 2019 | 3 641 225     | 3 065 214                  | 576 011    | 7 396 621           | 6 373 081                  | 1 023 540  |
|   | 2020 | 2 089 485     | 1 878 131                  | 211 354    | 4 846 412           | 4 390 804                  | 455 608    |
| Pensionen .....                                     | 2019 | 1 546 456     | 1 285 981                  | 260 475    | 4 627 338           | 3 913 067                  | 714 271    |
|   | 2020 | 913 932       | 820 547                    | 93 385     | 3 210 967           | 2 848 161                  | 362 806    |
| Jugendherbergen und Hütten .....                    | 2019 | 1 120 025     | 919 735                    | 200 290    | 2 455 924           | 2 038 095                  | 417 829    |
|   | 2020 | 390 648       | 355 613                    | 35 035     | 941 477             | 838 481                    | 102 996    |
| Campingplätze .....                                 | 2019 | 2 164 616     | 1 762 555                  | 402 061    | 6 437 011           | 5 615 906                  | 821 105    |
|   | 2020 | 1 674 145     | 1 548 184                  | 125 961    | 5 625 474           | 5 327 284                  | 298 190    |
| Erholungs-, Ferien-, Schulungsheime .....           | 2019 | 1 549 464     | 1 512 495                  | 36 969     | 4 581 672           | 4 464 716                  | 116 956    |
|   | 2020 | 593 275       | 581 813                    | 11 462     | 2 011 222           | 1 969 909                  | 41 313     |
| Ferienzentren, -häuser, -wohnungen .....            | 2019 | 1 649 070     | 1 334 807                  | 314 263    | 8 407 516           | 7 191 520                  | 1 215 996  |
|   | 2020 | 1 161 550     | 1 043 546                  | 118 004    | 6 983 470           | 6 157 104                  | 826 366    |
| Vorsorge- und Rehabilitationskliniken .....         | 2019 | 433 728       | 423 205                    | 10 523     | 8 135 600           | 8 080 083                  | 55 517     |
|   | 2020 | 280 177       | 276 852                    | 3 325      | 5 641 934           | 5 617 995                  | 23 939     |
| Bayern  | 2019 | 40 010 919    | 29 940 820                 | 10 070 099 | 100 911 480         | 80 012 343                 | 20 899 137 |
|   | 2020 | 19 832 155    | 16 946 269                 | 2 885 886  | 59 962 427          | 52 911 199                 | 7 051 222  |

4. Gästeankünfte und -übernachtungen in den Fremdenverkehrsjahren 2018/19 und 2019/20  
nach Regierungsbezirken, Gemeindegruppen sowie Betriebsarten  
– Beherbergungsbetriebe mit zehn oder mehr Gästebetten (einschl. Campingplätze mit zehn oder mehr Stellplätzen) –

| Gebiet<br>——<br>Gemeindegruppe<br>——<br>Betriebsart | Fremden-<br>verkehrs-<br>jahr | Gästeankünfte |                          |                       | Gästeübernachtungen |                          |                       |
|---|-------------------------------|---------------|--------------------------|-----------------------|---------------------|--------------------------|-----------------------|
|   |                               | insgesamt     | davon                    |                       | insgesamt           | davon                    |                       |
|   |                               |               | Winter- <sup>1) 2)</sup> | Sommer- <sup>3)</sup> |                     | Winter- <sup>1) 2)</sup> | Sommer- <sup>3)</sup> |
|   |                               |               | halbjahr                 |                       |                     | halbjahr                 |                       |
| Regierungsbezirk                                    |                               |               |                          |                       |                     |                          |                       |
| Oberbayern .....                                    | 2018/19                       | 18 801 269    | 7 749 252                | 11 052 017            | 44 202 742          | 17 598 237               | 26 604 505            |
|   | 2019/20                       | 10 719 662    | 5 605 756                | 5 113 906             | 29 238 749          | 13 376 712               | 15 862 037            |
| Niederbayern .....                                  | 2018/19                       | 3 358 939     | 1 350 138                | 2 008 801             | 12 306 734          | 4 907 248                | 7 399 486             |
|   | 2019/20                       | 2 303 291     | 996 711                  | 1 306 580             | 8 960 622           | 3 750 550                | 5 210 072             |
| Oberpfalz .....                                     | 2018/19                       | 2 161 911     | 855 630                  | 1 306 281             | 5 420 193           | 2 118 393                | 3 301 800             |
|   | 2019/20                       | 1 445 675     | 629 747                  | 815 928               | 3 915 360           | 1 582 394                | 2 332 966             |
| Oberfranken .....                                   | 2018/19                       | 2 180 089     | 811 871                  | 1 368 218             | 5 292 535           | 2 012 422                | 3 280 113             |
|   | 2019/20                       | 1 472 480     | 587 284                  | 885 196               | 3 773 919           | 1 500 294                | 2 273 625             |
| Mittelfranken .....                                 | 2018/19                       | 4 382 876     | 1 783 061                | 2 599 815             | 8 802 653           | 3 591 455                | 5 211 198             |
|   | 2019/20                       | 2 585 830     | 1 295 449                | 1 290 381             | 5 637 700           | 2 658 779                | 2 978 921             |
| Unterfranken .....                                  | 2018/19                       | 3 052 431     | 1 172 595                | 1 879 836             | 7 365 980           | 2 886 647                | 4 479 333             |
|   | 2019/20                       | 1 956 973     | 844 282                  | 1 112 691             | 5 153 589           | 2 205 453                | 2 948 136             |
| Schwaben .....                                      | 2018/19                       | 6 009 280     | 2 200 215                | 3 809 065             | 17 210 588          | 6 325 127                | 10 885 461            |
|   | 2019/20                       | 3 984 499     | 1 524 074                | 2 460 425             | 13 161 652          | 4 641 426                | 8 520 226             |
| Gemeindegruppe                                      |                               |               |                          |                       |                     |                          |                       |
| Mineral- und Moorbäder .....                        | 2018/19                       | 2 629 534     | 1 058 015                | 1 571 519             | 12 393 416          | 5 042 383                | 7 351 033             |
|   | 2019/20                       | 1 705 334     | 747 808                  | 957 526               | 8 804 071           | 3 841 100                | 4 962 971             |
| Heilklimatische Kurorte .....                       | 2018/19                       | 2 480 963     | 884 259                  | 1 596 704             | 9 286 453           | 3 387 441                | 5 899 012             |
|   | 2019/20                       | 1 872 032     | 647 830                  | 1 224 202             | 7 845 174           | 2 667 442                | 5 177 732             |
| Kneippkurorte, -heilbäder .....                     | 2018/19                       | 619 606       | 252 657                  | 366 949               | 2 570 516           | 1 051 858                | 1 518 658             |
|   | 2019/20                       | 430 033       | 180 797                  | 249 236               | 1 954 730           | 811 750                  | 1 142 980             |
| Luftkurorte .....                                   | 2018/19                       | 3 536 465     | 1 188 366                | 2 348 099             | 12 044 463          | 4 012 649                | 8 031 814             |
|   | 2019/20                       | 2 642 411     | 837 727                  | 1 804 684             | 10 040 019          | 2 963 539                | 7 076 480             |
| Erholungsorte .....                                 | 2018/19                       | 3 714 069     | 1 335 890                | 2 378 179             | 11 356 950          | 3 976 084                | 7 380 866             |
|   | 2019/20                       | 2 581 195     | 923 377                  | 1 657 818             | 8 824 705           | 2 847 515                | 5 977 190             |
| Sonstige Gemeinden .....                            | 2018/19                       | 26 966 158    | 11 203 575               | 15 762 583            | 52 949 627          | 21 969 114               | 30 980 513            |
|   | 2019/20                       | 15 237 405    | 8 145 764                | 7 091 641             | 32 372 892          | 16 584 262               | 15 788 630            |
| Betriebsart   |                               |               |                          |                       |                     |                          |                       |
| Hotels .....  | 2018/19                       | 21 247 502    | 9 132 353                | 12 115 149            | 43 694 791          | 18 512 708               | 25 182 083            |
|   | 2019/20                       | 12 416 386    | 6 677 231                | 5 739 155             | 27 998 418          | 13 811 240               | 14 187 178            |
| Hotels garnis .....                                 | 2018/19                       | 6 584 337     | 2 737 014                | 3 847 323             | 14 880 309          | 6 029 615                | 8 850 694             |
|   | 2019/20                       | 3 985 330     | 2 025 111                | 1 960 219             | 9 858 198           | 4 600 709                | 5 257 489             |
| Gasthöfe .....                                      | 2018/19                       | 3 657 282     | 1 350 449                | 2 306 833             | 7 442 882           | 2 786 522                | 4 656 360             |
|   | 2019/20                       | 2 419 461     | 949 393                  | 1 470 068             | 5 446 892           | 2 025 241                | 3 421 651             |
| Pensionen .....                                     | 2018/19                       | 1 547 399     | 576 845                  | 970 554               | 4 628 263           | 1 692 031                | 2 936 232             |
|   | 2019/20                       | 1 049 958     | 413 992                  | 635 966               | 3 549 209           | 1 287 913                | 2 261 296             |
| Jugendherbergen und Hütten .....                    | 2018/19                       | 1 114 859     | 367 258                  | 747 601               | 2 446 111           | 877 165                  | 1 568 946             |
|   | 2019/20                       | 489 034       | 238 283                  | 250 751               | 1 166 088           | 615 986                  | 550 102               |
| Campingplätze .....                                 | 2018/19                       | 2 166 583     | 285 688                  | 1 880 895             | 6 442 276           | 908 816                  | 5 533 460             |
|   | 2019/20                       | 1 726 420     | 109 772                  | 1 616 648             | 5 804 800           | 401 550                  | 5 403 250             |
| Erholungs-, Ferien-, Schulungsheime .....           | 2018/19                       | 1 549 702     | 706 365                  | 843 337               | 4 586 970           | 1 998 686                | 2 588 284             |
|   | 2019/20                       | 788 754       | 505 072                  | 283 682               | 2 494 015           | 1 436 243                | 1 057 772             |
| Ferienzentren, -häuser, -wohnungen .....            | 2018/19                       | 1 645 203     | 562 354                  | 1 082 849             | 8 371 536           | 2 766 360                | 5 605 176             |
|   | 2019/20                       | 1 285 885     | 401 407                  | 884 478               | 7 482 623           | 2 250 802                | 5 231 821             |
| Vorsorge- und Rehabilitationskliniken .....         | 2018/19                       | 433 928       | 204 436                  | 229 492               | 8 108 287           | 3 867 626                | 4 240 661             |
|   | 2019/20                       | 307 182       | 163 042                  | 144 140               | 6 041 348           | 3 285 924                | 2 755 424             |
| Bayern  | 2018/19                       | 39 946 795    | 15 922 762               | 24 024 033            | 100 601 425         | 39 439 529               | 61 161 896            |
|   | 2019/20                       | 24 468 410    | 11 483 303               | 12 985 107            | 69 841 591          | 29 715 608               | 40 125 983            |

<sup>1)</sup> Endgültige Ergebnisse ab Berichtsmonat Januar 2018. – <sup>2)</sup> Zeitraum vom 1. November bis 30. April. – <sup>3)</sup> Zeitraum vom 1. Mai bis 31. Oktober.



**5. Gästeankünfte und -übernachtungen seit 1990 nach dem ständigen Wohnsitz der Gäste**– Beherbergungsbetriebe mit zehn oder mehr Gästebetten (einschl. Campingplätze mit zehn oder mehr Stellplätzen)<sup>1)</sup> –

| Ständiger Wohnsitz der Gäste <sup>2)</sup>   | Gästeankünfte     |                   |                   |                   | Gästeübernachtungen |                   |                   |                   |
|--|-------------------|-------------------|-------------------|-------------------|---------------------|-------------------|-------------------|-------------------|
|  | 1990              | 2000              | 2010              | 2020              | 1990                | 2000              | 2010              | 2020              |
| <b>Deutschland</b> .....                     | <b>16 216 724</b> | <b>18 983 212</b> | <b>21 792 939</b> | <b>16 946 269</b> | <b>68 245 606</b>   | <b>68 010 066</b> | <b>64 404 329</b> | <b>52 911 199</b> |
| <b>Ausland</b> .....                         | <b>4 932 804</b>  | <b>4 843 796</b>  | <b>6 495 944</b>  | <b>2 885 886</b>  | <b>10 225 434</b>   | <b>10 167 496</b> | <b>13 472 221</b> | <b>7 051 228</b>  |
| <b>davon Europa</b> .....                    | <b>3 264 594</b>  | <b>3 132 079</b>  | <b>4 644 350</b>  | <b>2 422 294</b>  | <b>6 910 464</b>    | <b>6 615 842</b>  | <b>9 407 391</b>  | <b>5 904 379</b>  |
| davon Belgien .....                          | 113 755           | 112 276           | 152 835           | 95 641            | 254 692             | 248 785           | 314 931           | 182 403           |
| Bulgarien .....                              | 6 573             | .                 | 16 647            | 14 401            | 17 089              | .                 | 33 764            | 63 897            |
| Dänemark .....                               | 108 206           | 98 041            | 162 951           | 76 558            | 175 881             | 157 423           | 272 758           | 151 204           |
| Estland .....                                | .                 | .                 | 8 046             | 4 251             | .                   | .                 | 14 925            | 8 031             |
| Finnland .....                               | 52 984            | 33 858            | 55 798            | 15 534            | 95 412              | 75 136            | 111 220           | 32 115            |
| Frankreich .....                             | 236 103           | 189 812           | 255 741           | 108 114           | 509 500             | 393 571           | 512 678           | 228 276           |
| Griechenland .....                           | 51 079            | 26 976            | 42 784            | 14 439            | 119 187             | 73 741            | 106 388           | 42 651            |
| Irland .....                                 | 13 180            | 17 042            | 33 427            | 11 100            | 38 931              | 44 859            | 78 252            | 25 371            |
| Island .....                                 | 4 219             | 4 623             | 7 207             | 3 114             | 9 378               | 9 724             | 15 441            | 5 161             |
| Italien .....                                | 412 715           | 408 833           | 575 725           | 163 121           | 777 103             | 811 595           | 1 107 158         | 361 904           |
| Kroatien .....                               | .                 | .                 | .                 | 22 228            | .                   | .                 | .                 | 159 035           |
| Lettland .....                               | .                 | .                 | 8 002             | 4 726             | .                   | .                 | 15 508            | 14 301            |
| Litauen .....                                | .                 | .                 | 11 214            | 7 103             | .                   | .                 | 21 883            | 20 163            |
| Luxemburg .....                              | 16 083            | 19 195            | 31 891            | 17 662            | 42 751              | 45 512            | 77 374            | 42 152            |
| Malta .....                                  | .                 | .                 | 3 003             | 2 848             | .                   | .                 | 7 649             | 7 893             |
| Niederlande .....                            | 658 669           | 529 170           | 687 784           | 433 490           | 1 566 328           | 1 138 885         | 1 382 621         | 789 425           |
| Norwegen .....                               | 56 746            | 38 718            | 59 535            | 12 528            | 89 856              | 70 117            | 111 852           | 25 681            |
| Österreich .....                             | 278 961           | 326 402           | 582 935           | 385 077           | 557 248             | 645 256           | 1 096 997         | 787 269           |
| Polen .....                                  | 27 851            | 72 694            | 122 371           | 119 870           | 136 012             | 182 748           | 270 630           | 461 125           |
| Portugal .....                               | 11 191            | 17 050            | 26 479            | 12 670            | 26 972              | 46 310            | 56 863            | 36 968            |
| Rumänien .....                               | 8 762             | .                 | 59 030            | 56 296            | 28 497              | .                 | 125 346           | 217 205           |
| Russland .....                               | .                 | 41 589            | 169 424           | 65 641            | .                   | 126 811           | 426 782           | 174 825           |
| Schweden .....                               | 191 854           | 109 312           | 118 741           | 31 926            | 295 609             | 181 286           | 195 039           | 54 728            |
| Schweiz .....                                | 235 878           | 275 145           | 470 939           | 305 975           | 504 150             | 548 898           | 981 055           | 716 023           |
| Slowakei .....                               | .                 | .                 | 25 371            | 24 153            | .                   | .                 | 63 449            | 122 032           |
| Slowenien .....                              | .                 | .                 | 30 669            | 21 657            | .                   | .                 | 57 190            | 105 511           |
| Spanien .....                                | 85 922            | 94 705            | 178 231           | 57 244            | 176 509             | 201 245           | 382 399           | 142 009           |
| Tschechien .....                             | .                 | 69 696            | 102 737           | 76 366            | .                   | 165 606           | 202 340           | 229 170           |
| Türkei .....                                 | 24 321            | 25 234            | 39 497            | 20 165            | 58 662              | 63 989            | 111 900           | 51 806            |
| Ukraine .....                                | .                 | .                 | 18 238            | 20 254            | .                   | .                 | 40 786            | 56 280            |
| Ungarn .....                                 | 62 910            | 66 443            | 71 601            | 37 504            | 143 829             | 172 389           | 154 702           | 125 395           |
| Vereinigtes Königreich .....                 | 363 252           | 427 019           | 425 350           | 129 440           | 754 603             | 900 787           | 874 197           | 295 205           |
| Zypern .....                                 | .                 | .                 | 2 574             | 2 152             | .                   | .                 | 6 489             | 5 080             |
| sonst. europäische Länder .....              | 243 380           | 128 246           | 87 573            | 49 046            | 532 265             | 311 169           | 176 825           | 164 085           |
| <b>Afrika</b> .....                          | <b>62 039</b>     | <b>34 182</b>     | <b>47 282</b>     | <b>15 086</b>     | <b>139 850</b>      | <b>99 384</b>     | <b>128 745</b>    | <b>47 789</b>     |
| davon Republik Südafrika .....               | 14 135            | 14 085            | 24 483            | 4 500             | 34 449              | 34 901            | 50 352            | 11 501            |
| sonst. afrikanische Länder .....             | 47 904            | 20 097            | 22 799            | 10 586            | 105 401             | 64 483            | 78 393            | 36 288            |
| <b>Asien</b> .....                           | <b>432 050</b>    | <b>530 197</b>    | <b>699 974</b>    | <b>227 474</b>    | <b>793 479</b>      | <b>1 048 273</b>  | <b>1 565 115</b>  | <b>568 908</b>    |
| davon Arabische Golfstaaten .....            | .                 | 22 426            | 124 643           | 30 962            | .                   | 108 801           | 421 559           | 99 183            |
| China, Volksrepublik/Hongkong .....          | .                 | 40 172            | 120 676           | 44 057            | .                   | 95 117            | 243 936           | 102 997           |
| Indien .....                                 | .                 | .                 | 24 833            | 11 027            | .                   | .                 | 96 938            | 54 906            |
| Israel .....                                 | 49 978            | 44 402            | 41 520            | 8 062             | 157 202             | 133 715           | 96 961            | 19 000            |
| Japan .....                                  | 314 146           | 330 568           | 227 406           | 30 624            | 450 446             | 483 596           | 350 045           | 61 355            |
| Südkorea .....                               | 8 819             | 20 960            | 50 943            | 20 717            | 18 700              | 38 263            | 88 840            | 36 735            |
| Taiwan .....                                 | 8 436             | 19 119            | 27 774            | 11 393            | 15 741              | 39 010            | 49 947            | 20 542            |
| sonst. asiatische Länder .....               | 50 671            | 52 550            | 82 179            | 70 632            | 151 390             | 149 771           | 216 889           | 174 190           |
| <b>Amerika</b> .....                         | <b>1 007 591</b>  | <b>956 319</b>    | <b>856 823</b>    | <b>186 526</b>    | <b>1 935 824</b>    | <b>2 005 159</b>  | <b>1 827 982</b>  | <b>457 377</b>    |
| davon Kanada .....                           | 73 826            | 55 460            | 76 941            | 15 237            | 138 843             | 111 744           | 160 837           | 32 124            |
| Vereinigte Staaten .....                     | 874 497           | 846 515           | 684 246           | 132 710           | 1 666 619           | 1 754 401         | 1 435 365         | 325 113           |
| Mittelamerika und Karibik .....              | .                 | 11 565            | 15 565            | 7 176             | .                   | 28 702            | 38 916            | 18 029            |
| Brasilien .....                              | 21 444            | 20 466            | 52 497            | 18 255            | 46 119              | 53 706            | 123 170           | 47 864            |
| sonst. südamerik. Länder .....               | 37 824            | 22 313            | 27 574            | 11 779            | 84 243              | 56 606            | 69 694            | 31 340            |
| sonst. nordamerik. Länder .....              | .                 | .                 | .                 | 1 369             | .                   | .                 | .                 | 2 907             |
| <b>Australien</b> .....                      | <b>76 662</b>     | <b>59 918</b>     | <b>100 274</b>    | <b>17 787</b>     | <b>145 987</b>      | <b>127 770</b>    | <b>215 054</b>    | <b>41 436</b>     |
| davon Australien .....                       | 59 995            | .                 | 87 097            | 15 194            | 112 733             | .                 | 186 237           | 35 812            |
| Neuseeland, Ozeanien .....                   | 16 667            | .                 | 13 177            | 2 593             | 33 254              | .                 | 28 817            | 5 624             |
| <b>Nicht näher bezeichnetes Ausland</b> .... | <b>89 868</b>     | <b>131 101</b>    | <b>147 241</b>    | <b>16 719</b>     | <b>299 830</b>      | <b>271 068</b>    | <b>327 934</b>    | <b>31 339</b>     |
| <b>Insgesamt</b> .....                       | <b>21 149 528</b> | <b>23 827 008</b> | <b>28 288 883</b> | <b>19 832 155</b> | <b>78 471 040</b>   | <b>78 177 562</b> | <b>77 876 550</b> | <b>59 962 427</b> |

<sup>1)</sup> Bis einschließlich 2010 Beherbergungsbetriebe mit neun oder mehr Gästebetten und Campingplätze mit drei oder mehr Stellplätzen, jeweils vorläufige Ergebnisse. – <sup>2)</sup> Nicht bekannte bzw. nicht eindeutig zuordenbare Zahlenwerte früherer Jahre werden jeweils unter der Position „sonstige Länder“ des betreffenden Kontinents ausgewiesen.

6. Tourismusregionen im Jahr 2020  
Anzahl der Gemeinden, Beherbergungsbetriebe, Gästebetten, Gästeankünfte und -übernachtungen,  
Bettenauslastung und Aufenthaltsdauer der Gäste

– Beherbergungsbetriebe mit zehn oder mehr Gästebetten (einschl. Campingplätze mit zehn oder mehr Stellplätzen) –

| Tourismusregion<br>(Einteilung der Gebiete<br>nach Tourismusverbänden) <sup>1)</sup> | Anzahl<br>der<br>Gemein-<br>den | Geöffnete<br>Beher-<br>bergungs-<br>betriebe | Ange-<br>botene<br>Gäste-<br>betten <sup>2)</sup> | Gästeankünfte |  | Gästeübernachtungen |  | Aus-<br>lastung<br>der ange-<br>botenen<br>Gäste-<br>betten <sup>2)</sup><br>in % | Durch-<br>schnittliche<br>Aufent-<br>haltsdauer<br>der Gäste<br>in Tagen |
|--|---------------------------------|--|---|---------------|--|---------------------|--|---|--|
|  |                                 |  |   | insgesamt     | darunter<br>von Gästen<br>aus dem<br>Ausland | insgesamt           | darunter<br>von Gästen<br>aus dem<br>Ausland |   |  |
|  |                                 |  |   |               |  |                     |  |   |  |
| Franken  |                                 |  |   |               |  |                     |  |   |  |
| davon Naturpark Altmühltal .....   | 51                              | 257  | 9 194   | 456 048       | 45 378                                       | 1 006 471           | 103 538                                      | 24,3  | 2,2  |
| Fichtelgebirge .....   | 53                              | 224  | 9 699   | 344 947       | 26 849                                       | 881 640             | 59 420                                       | 26,1  | 2,6  |
| Fränkische Schweiz .....   | 68                              | 236  | 7 563   | 259 109       | 12 549                                       | 660 820             | 34 265                                       | 23,2  | 2,6  |
| Fränkisches Seenland .....   | 45                              | 193  | 5 446   | 241 353       | 12 607                                       | 832 828             | 33 846                                       | 27,9  | 3,5  |
| Fränkisches Weinland .....   | 111                             | 315  | 14 301  | 761 052       | 84 884                                       | 1 481 169           | 144 341                                      | 25,9  | 1,9  |
| Nürnberger Land .....  | 37                              | 103  | 3 564   | 118 739       | 10 455                                       | 249 798             | 20 567                                       | 20,2  | 2,1  |
| Frankenwald .....  | 45                              | 128  | 4 875   | 158 882       | 9 194  | 517 648             | 24 825                                       | 30,2  | 3,3  |
| Haßberge .....   | 35                              | 70   | 2 193   | 78 051        | 3 720  | 202 324             | 15 992                                       | 19,8  | 2,6  |
| Rhön .....   | 53                              | 210  | 13 197  | 334 444       | 11 388                                       | 1 870 035           | 28 998                                       | 43,1  | 5,6  |
| Romantisches Franken <sup>3)</sup> .....   | 68                              | 264  | 10 357  | 413 803       | 65 680                                       | 881 372             | 116 026                                      | 23,6  | 2,1  |
| Spessart-Mainland .....  | 93                              | 259  | 9 492   | 396 131       | 41 381                                       | 842 804             | 93 946                                       | 22,1  | 2,1  |
| Städteregion Nürnberg .....  | 4                               | 207  | 21 472  | 1 011 581     | 226 611                                      | 1 936 341           | 489 711                                      | 24,4  | 1,9  |
| Steigerwald .....  | 86                              | 247  | 10 929  | 493 869       | 57 929                                       | 1 232 898           | 107 322                                      | 29,5  | 2,5  |
| Obermain Jura .....  | 17                              | 94   | 3 693   | 121 379       | 3 513  | 422 172             | 16 291                                       | 29,7  | 3,5  |
| Coburg Rennsteig .....   | 18                              | 52   | 2 627   | 86 425        | 6 321  | 301 357             | 23 367                                       | 29,8  | 3,5  |
| Zusammen 2020  | 784                             | 2 859  | 128 602   | 5 275 813     | 618 459                                      | 13 319 677          | 1 312 455                                    | 27,1  | 2,5  |
| 2019   | 784                             | 3 062  | 139 273   | 10 316 946    | 1 933 985                                    | 22 888 370          | 3 497 629                                    | 42,6  | 2,2  |
| Ostbayern <sup>4)</sup>  |                                 |  |   |               |  |                     |  |   |  |
| davon Bayerischer Wald .....   | 156                             | 1 175  | 46 678  | 1 241 628     | 59 448                                       | 5 065 581           | 214 934                                      | 34,1  | 4,1  |
| Oberpfälzer Wald .....   | 98                              | 285  | 8 009   | 247 749       | 21 125                                       | 779 768             | 106 702                                      | 23,7  | 3,1  |
| Regensburg .....   | 1                               | 74   | 6 464   | 333 778       | 52 121                                       | 598 647             | 91 537                                       | 26,2  | 1,8  |
| Bayerischer Jura .....   | 67                              | 244  | 8 403   | 318 507       | 29 268                                       | 713 918             | 96 320                                       | 21,4  | 2,2  |
| Bayerisches Golf- und Thermenland  | 162                             | 682  | 35 293  | 975 281       | 103 488                                      | 3 992 663           | 295 748                                      | 34,0  | 4,1  |
| Zusammen 2020  | 484                             | 2 460  | 104 847   | 3 116 943     | 265 450                                      | 11 150 577          | 805 241                                      | 31,5  | 3,6  |
| 2019   | 484                             | 2 605  | 114 750   | 5 526 633     | 679 933                                      | 17 760 380          | 1 622 118                                    | 41,6  | 3,2  |
| Allgäu/Bayerisch-Schwaben  |                                 |  |   |               |  |                     |  |   |  |
| davon Allgäu .....   | 147                             | 1 945  | 69 258  | 2 496 966     | 251 649                                      | 9 932 280           | 697 694                                      | 43,8  | 4,0  |
| Bayerisch-Schwaben .....   | 193                             | 376  | 21 317  | 942 338       | 164 459                                      | 1 893 070           | 307 646                                      | 23,9  | 2,0  |
| Zusammen 2020  | 340                             | 2 321  | 90 575  | 3 439 304     | 416 108                                      | 11 825 350          | 1 005 340                                    | 38,6  | 3,4  |
| 2019   | 340                             | 2 422  | 95 330  | 6 006 207     | 1 355 698                                    | 17 199 465          | 2 632 477                                    | 46,7  | 2,9  |
| München - Oberbayern   |                                 |  |   |               |  |                     |  |   |  |
| davon Landeshauptstadt München .....   | 1                               | 406  | 73 170  | 2 992 527     | 891 615                                      | 7 034 040           | 2 219 295                                    | 27,0  | 2,4  |
| Münchener Umland .....   | 119                             | 422  | 28 845  | 1 212 645     | 318 271                                      | 2 693 353           | 656 919                                      | 25,4  | 2,2  |
| Oberbayerns Städte .....   | 38                              | 141  | 6 677   | 283 856       | 55 935                                       | 592 330             | 121 942                                      | 24,7  | 2,1  |
| Ammersee-Lech .....  | 31                              | 39   | 1 770   | 71 558        | 6 503  | 196 683             | 14 531                                       | 28,8  | 2,7  |
| Starnberg Ammersee .....   | 14                              | 82   | 3 985   | 170 605       | 15 704                                       | 518 084             | 45 580                                       | 32,2  | 3,0  |
| Pfaffenwinkel .....  | 34                              | 68   | 2 919   | 106 486       | 7 919  | 454 224             | 24 026                                       | 41,8  | 4,3  |
| Zugspitz-Region .....  | 22                              | 542  | 18 838  | 727 519       | 65 709                                       | 2 748 824           | 257 643                                      | 45,0  | 3,8  |
| Tölzer Land .....  | 21                              | 212  | 7 162   | 255 726       | 12 698                                       | 880 100             | 35 719                                       | 34,3  | 3,4  |
| Alpenregion Tegernsee Schliersee ..  | 17                              | 356  | 13 306  | 464 651       | 37 021                                       | 1 659 106           | 81 771                                       | 40,6  | 3,6  |
| Ebersberger Grünes Land .....  | 21                              | 54   | 2 659   | 98 779        | 17 565                                       | 240 349             | 40 560                                       | 26,8  | 2,4  |
| Inn-Salzach .....  | 55                              | 97   | 3 539   | 108 151       | 11 608                                       | 272 922             | 45 194                                       | 23,5  | 2,5  |
| Berchtesgadener Land .....   | 15                              | 457  | 15 420  | 494 978       | 47 823                                       | 2 129 887           | 132 725                                      | 49,0  | 4,3  |
| Chiemsee-Alpenland .....   | 47                              | 349  | 14 291  | 581 376       | 66 876                                       | 1 995 224           | 140 163                                      | 38,8  | 3,4  |
| Chiemsee-Chiemgau .....  | 35                              | 571  | 17 345  | 573 555       | 36 706                                       | 2 579 846           | 134 948                                      | 40,5  | 4,5  |
| Zusammen 2020  | 470                             | 3 796  | 209 926   | 8 142 412     | 1 591 953                                    | 23 994 972          | 3 951 016                                    | 32,4  | 2,9  |
| 2019   | 470                             | 4 006  | 233 926   | 18 386 966    | 6 117 515                                    | 43 564 732          | 13 190 204                                   | 50,4  | 2,4  |
| Bayern insgesamt 2020 .....  | 2 056                           | 11 321                                       | 530 333   | 19 832 155    | 2 885 886                                    | 59 962 427          | 7 051 228                                    | 31,9  | 3,0  |
| dar. Hopfenland Hallertau .....  | 35                              | 136  | 6 555   | 196 380       | 24 452                                       | 729 987             | 69 501                                       | 30,5  | 3,7  |
| Bayern insgesamt 2019 .....  | 2 056                           | 11 976                                       | 579 427   | 40 010 919    | 10 070 099                                   | 100 911 480         | 20 899 137                                   | 46,3  | 2,5  |
| dar. Hopfenland Hallertau .....  | 35                              | 141  | 6 578   | 366 186       | 58 906                                       | 1015 201            | 135 738                                      | 42,0  | 2,8  |

<sup>1)</sup> Durch Doppelzuordnung von 22 Gemeinden zu jeweils zwei Tourismusregionen stimmt die Summe der Tourismusregionen nicht mit dem Bayerergebnis überein. – <sup>2)</sup> Ohne Campingplätze. – <sup>3)</sup> Romantisches Franken - vom Naturpark Frankenhöhe zur Romantischen Straße. – <sup>4)</sup> Neugliederung Tourismusverband Ostbayern ab 01.01.2019.

## 7. Beherbergungsbetriebe, Gästebetten, Gästeankünfte und -übernachtungen, Bettenauslastung und Aufenthaltsdauer der Gäste in ausgewählten Gemeinden im Jahr 2020

– Beherbergungsbetriebe mit zehn oder mehr Gästebetten (einschl. Campingplätze mit zehn oder mehr Stellplätzen) –

| Ausgewählte<br>Gemeinden <sup>1)</sup> | Geöffnete<br>Beher-<br>bergungs-<br>betriebe | Ange-<br>botene<br>Gäste-<br>betten <sup>2)</sup> | Gästeankünfte |  | Gästeübernachtungen |  | Auslastung<br>der an-<br>gebotenen<br>Gäste-<br>betten <sup>2)</sup><br>in % | Durch-<br>schnittliche<br>Aufent-<br>haltsdauer<br>der Gäste<br>in Tagen |
|--|--|---|---------------|--|---------------------|--|--|--|
|  |  |   | insgesamt     | darunter<br>von Gästen<br>aus dem<br>Ausland | insgesamt           | darunter<br>von Gästen<br>aus dem<br>Ausland |  |  |
|  |  |   |               |  |                     |  |  |  |
| im Juni                                |  |   |               |  |                     |  |  |  |
| München, Krfr. St .....                | 406  | 73 170  | 2 992 527     | 891 615                                      | 7 034 040           | 2 219 295                                    | 27,0   | 2,4  |
| Nürnberg, Krfr. St .....               | 141  | 17 120  | 808 457       | 186 150                                      | 1 501 994           | 379 285                                      | 24,2   | 1,9  |
| Oberstdorf, M .....                    | 300  | 9 601   | 307 515       | 15 223                                       | 1 500 307           | 70 305                                       | 62,4   | 4,9  |
| Bad Füssing .....                      | 210  | 10 852  | 152 821       | 8 556  | 1 128 766           | 32 072                                       | 35,5   | 7,4  |
| Bad Kissingen, GKSt .....              | 62   | 5 344   | 118 160       | 2 313  | 929 102             | 6 716  | 52,0   | 7,9  |
| Füssen, St .....                       | 115  | 5 168   | 271 228       | 45 503                                       | 902 092             | 81 126                                       | 40,4   | 3,3  |
| Garmisch-Partenkirchen, M .....        | 153  | 6 914   | 265 871       | 31 065                                       | 879 645             | 138 478                                      | 43,8   | 3,3  |
| Oberstaufen, M .....                   | 120  | 5 285   | 162 254       | 15 984                                       | 680 906             | 63 071                                       | 49,9   | 4,2  |
| Lindau (Bodensee), GKSt .....          | 87   | 3 602   | 205 097       | 31 640                                       | 635 604             | 76 106                                       | 40,9   | 3,1  |
| Bad Hindelang, M .....                 | 93   | 4 592   | 131 214       | 9 344  | 633 325             | 46 694                                       | 56,5   | 4,8  |
| Schwangau .....                        | 82   | 2 996   | 158 455       | 17 043                                       | 609 886             | 37 258                                       | 52,3   | 3,8  |
| Regensburg, Krfr. St .....             | 74   | 6 464   | 333 778       | 52 121                                       | 598 647             | 91 537                                       | 26,2   | 1,8  |
| Schönau a. Königssee .....             | 134  | 4 005   | 123 752       | 11 458                                       | 568 943             | 36 123                                       | 52,6   | 4,6  |
| Bodenmais, M .....                     | 106  | 3 915   | 118 246       | 1 886  | 566 010             | 7 704  | 47,1   | 4,8  |
| Bad Griesbach i.Rottal, St .....       | 41   | 3 848   | 95 982        | 5 658  | 557 056             | 20 770                                       | 47,9   | 5,8  |
| Berchtesgaden, M .....                 | 96   | 3 259   | 127 506       | 15 154                                       | 483 343             | 44 730                                       | 51,4   | 3,8  |
| Grainau .....                          | 80   | 2 569   | 123 755       | 8 642  | 457 094             | 28 678                                       | 51,2   | 3,7  |
| Würzburg, Krfr. St .....               | 50   | 4 828   | 284 113       | 36 446                                       | 448 737             | 52 997                                       | 27,6   | 1,6  |
| Bamberg, Krfr. St .....                | 51   | 3 200   | 239 190       | 19 586                                       | 441 424             | 34 930                                       | 35,7   | 1,8  |
| Bad Wiessee .....                      | 82   | 3 047   | 71 306        | 2 784  | 420 248             | 11 414                                       | 45,9   | 5,9  |
| Augsburg, Krfr. St .....               | 42   | 4 216   | 208 165       | 35 411                                       | 419 089             | 73 397                                       | 27,2   | 2,0  |
| Neustadt a.d.Donau, St .....           | 37   | 2 637   | 69 115        | 3 449  | 419 008             | 16 123                                       | 42,1   | 6,1  |
| Ruhpolding .....                       | 91   | 3 290   | 90 873        | 6 111  | 407 014             | 24 758                                       | 45,2   | 4,5  |
| Reit im Winkl .....                    | 124  | 3 039   | 82 430        | 3 257  | 398 044             | 13 512                                       | 49,5   | 4,8  |
| Pfronten .....                         | 103  | 2 905   | 76 459        | 4 921  | 396 648             | 17 499                                       | 41,9   | 5,2  |
| Bad Reichenhall, GKSt .....            | 47   | 2 654   | 72 629        | 7 703  | 364 488             | 19 015                                       | 47,2   | 5,0  |
| Inzell .....                           | 79   | 2 900   | 69 278        | 5 401  | 350 776             | 26 649                                       | 41,0   | 5,1  |
| Bad Wörishofen, St .....               | 71   | 3 332   | 73 250        | 8 100  | 335 850             | 29 869                                       | 31,0   | 4,6  |
| Waging a. See, M .....                 | 31   | 646   | 63 224        | 2 529  | 324 757             | 8 855  | 35,4   | 5,1  |
| Bad Birnbach, M .....                  | 51   | 2 618   | 56 038        | 2 092  | 324 475             | 9 612  | 37,0   | 5,8  |
| Fischen i. Allgäu .....                | 86   | 1 983   | 69 405        | 2 162  | 322 995             | 8 383  | 52,0   | 4,7  |
| Krün .....                             | 46   | 1 358   | 67 341        | 4 106  | 322 302             | 16 512                                       | 65,5   | 4,8  |
| Schliersee, M .....                    | 68   | 2 513   | 108 840       | 3 936  | 321 641             | 13 036                                       | 37,5   | 3,0  |
| Passau, Krfr. St .....                 | 39   | 2 552   | 168 407       | 33 682                                       | 320 467             | 48 171                                       | 37,6   | 1,9  |
| Scheidegg, M .....                     | 26   | 1 629   | 39 541        | 1 647  | 316 611             | 4 712  | 49,4   | 8,0  |
| Prien a. Chiemsee, M .....             | 22   | 1 462   | 64 594        | 5 402  | 304 760             | 11 080                                       | 59,3   | 4,7  |
| Günzburg, GKSt .....                   | 25   | 2 345   | 186 743       | 47 543                                       | 289 235             | 75 984                                       | 32,7   | 1,5  |
| Bad Staffelstein, St .....             | 53   | 2 400   | 69 615        | 1 913  | 284 568             | 6 343  | 33,0   | 4,1  |
| Ingolstadt, Krfr. St .....             | 42   | 3 010   | 159 340       | 35 106                                       | 284 031             | 60 971                                       | 25,9   | 1,8  |
| Rottach-Egern .....                    | 55   | 2 184   | 69 496        | 4 039  | 278 077             | 12 300                                       | 47,9   | 4,0  |

<sup>1)</sup> Sortierung absteigend nach der Zahl der Übernachtungen. – <sup>2)</sup> Ohne Campingplätze.

## 8. Campingplätze, Stellplätze, Gästeankünfte und -übernachtungen sowie Aufenthaltsdauer der Gäste 2020 nach Regierungsbezirken

– Campingplätze mit zehn oder mehr Stellplätzen –

| Gebiet              | Geöffnete<br>Camping-<br>plätze<br>Ende Juni | Anzahl der<br>Stellplätze<br>Ende Juni | Gästeankünfte  |                               |         | Gästeübernachtungen |                               |         | Durchschnitt-<br>liche Aufent-<br>haltsdauer<br>der Gäste<br>in Tagen |
|---------------------|--|--|----------------|-------------------------------|---------|---------------------|-------------------------------|---------|---|
|                     |  |  | ins-<br>gesamt | davon von Gästen<br>aus (dem) |         | ins-<br>gesamt      | davon von Gästen<br>aus (dem) |         |   |
|                     |  |  |                | Deutschland                   | Ausland |                     | Deutschland                   | Ausland |   |
| Oberbayern .....    | 105  | 10 643                                 | 562 974        | 524 958                       | 38 016  | 1 975 831           | 1 881 875                     | 93 956  | 3,5   |
| Niederbayern .....  | 53   | 3 875                                  | 133 379        | 124 441                       | 8 938   | 555 226             | 524 126                       | 31 100  | 4,2   |
| Oberpfalz .....     | 41   | 2 667                                  | 80 356         | 76 319                        | 4 037   | 270 993             | 262 811                       | 8 182   | 3,4   |
| Oberfranken .....   | 33   | 1 939                                  | 124 722        | 119 175                       | 5 547   | 315 271             | 301 471                       | 13 800  | 2,5   |
| Mittelfranken ..... | 35   | 3 325                                  | 171 084        | 150 256                       | 20 828  | 540 302             | 505 709                       | 34 593  | 3,2   |
| Unterfranken .....  | 68   | 4 010                                  | 180 969        | 168 766                       | 12 203  | 530 189             | 504 689                       | 25 500  | 2,9   |
| Schwaben .....      | 65   | 6 117                                  | 420 661        | 384 269                       | 36 392  | 1 437 662           | 1 346 603                     | 91 059  | 3,4   |
| Bayern              | 400  | 32 576                                 | 1 674 145      | 1 548 184                     | 125 961 | 5 625 474           | 5 327 284                     | 298 190 | 3,4   |

9. Besucher bayerischer Schlösser und Burgen seit 2017

– Daten der Bayerischen Verwaltung der staatlichen Schlösser, Gärten und Seen –

| Jahr       | Besichti-<br>gungs-<br>objekte | Besucher<br>insgesamt | davon Besucher von (der)       |                      |                                |  |                      |                                 |         | übrigen Besi-<br>chtigungs-<br>objekte |
|------------|--------------------------------|-----------------------|--------------------------------|----------------------|--------------------------------|--|----------------------|---------------------------------|---------|--|
|            |                                |                       | Schloss<br>Neuschwan-<br>stein | Schloss<br>Linderhof | Schloss<br>Herren-<br>chiemsee | Schloss-<br>anlage<br>Nymphen-<br>burg | Residenz<br>Würzburg | Befreiungs-<br>halle<br>Kelheim | Bavaria |  |
| 2017 ..... | 57                             | 5 399 606             | 1 480 848                      | 412 810              | 376 160                        | 554 208                                | 344 215              | 102 622                         | 23 179  | 2 105 564                              |
| 2018 ..... | 57                             | 5 624 027             | 1 486 685                      | 437 122              | 371 791                        | 599 231                                | 342 492              | 130 535                         | 21 994  | 2 234 177                              |
| 2019 ..... | 56                             | 5 484 660             | 1 437 455                      | 412 849              | 356 393                        | 573 038                                | 339 121              | 116 409                         | 23 040  | 2 226 355                              |
| 2020 ..... | 56                             | 1 481 146             | 290 240                        | 96 249               | 103 054                        | 117 541                                | 86 668               | 76 218                          | –       | 711 176                                |

10. Personenbeförderung auf Seilbahnen seit 2017

– Daten des Bayerischen Staatsministeriums für Wohnen, Bau und Verkehr –

| Jahr       | Seilbahnen |                                    | davon                          |                                 |              |                                 |                 |                                 |
|------------|------------|------------------------------------|--------------------------------|---------------------------------|--------------|---------------------------------|-----------------|---------------------------------|
|            | insgesamt  | beförderte<br>Personen<br>in 1 000 | Seilschwebbahnen <sup>1)</sup> |                                 | Schlepplifte |                                 | Standseilbahnen |                                 |
|            |            |                                    | Anzahl                         | beförderte<br>Personen in 1 000 | Anzahl       | beförderte<br>Personen in 1 000 | Anzahl          | beförderte<br>Personen in 1 000 |
| 2017 ..... | 739        | 88 836s                            | 118                            | 38 422                          | 617          | 50 370s                         | 4               | 44                              |
| 2018 ..... | 716        | 83 820s                            | 118                            | 38 777                          | 594          | 45 000s                         | 4               | 43                              |
| 2019 ..... | 708        | 84 349s                            | 122                            | 40 833                          | 583          | 43 481s                         | 3               | 35                              |
| 2020 ..... | 678        | 49 618s                            | 121                            | 25 998                          | 554          | 23 603s                         | 3               | 17                              |

<sup>1)</sup> Einschl. Sesselbahnen und Kleinkabinenbahnen.

11. Ausgewählte Messen und Ausstellungen seit 2016

| Jahr  | Zeitraum            | Belegte Bruttofläche in m² |                    |                  | Aussteller     |          |           | Besucher       |          |           |
|---|---------------------|----------------------------|--------------------|------------------|----------------|----------|-----------|----------------|----------|-----------|
|   |                     | ins-<br>gesamt             | davon              |                  | ins-<br>gesamt | davon    |           | ins-<br>gesamt | davon    |           |
|   |                     |                            | gedeckte<br>Fläche | Frei-<br>gelände |                | Inländer | Ausländer |                | Inländer | Ausländer |
| BAUMA <sup>1)</sup> (Internationale Fachmesse für Bau- und Baustoffmaschinen in München, 3-jähriger Messeturmus)                        |                     |                            |                    |                  |                |          |           |                |          |           |
| 2016 .....  | 11. Apr. - 17. Apr. | 605 000                    | 417 481            | 288 878          | 3 423          | 1 263    | 2 160     | 583 736        | 346 637  | 237 099   |
| 2019 .....  | 08. Apr. - 14. Apr. | 615 000                    | 433 265            | 281 057          | 3 684          | 1 265    | 2 419     | 626 497        | 368 696  | 257 801   |
| f.re.e <sup>1)</sup> (Reise- und Freizeitmesse in München)  |                     |                            |                    |                  |                |          |           |                |          |           |
| 2018 .....  | 21. Feb. - 25. Feb. | 78 000                     | 40 232             | –                | 1 249          | 741      | 508       | 140 415        | 137 607  | 2 808     |
| 2019 .....  | 20. Feb. - 24. Feb. | 87 000                     | 42 345             | –                | 1 277          | 709      | 568       | 143 876        | 139 536  | 4 340     |
| ELECTRONICA <sup>1)</sup> (Internationale Fachmesse für Bauelemente und Baugruppen der Elektronik in München, 2-jähriger Messeturmus)   |                     |                            |                    |                  |                |          |           |                |          |           |
| 2016 .....  | 08. Nov. - 11. Nov. | 142 000                    | 89 193             | –                | 2 912          | 964      | 1 948     | 73 451         | 35 504   | 37 947    |
| 2018 .....  | 13. Nov. - 16. Nov. | 182 000                    | 109 524            | –                | 3 448          | 1 076    | 2 372     | 81 471         | 40 878   | 40 593    |
| IFAT <sup>1)</sup> (Internationale Fachmesse für Wasser-, Abwasser-, Abfall- und Rohstoffwirtschaft in München, 2-jähriger Messeturmus) |                     |                            |                    |                  |                |          |           |                |          |           |
| 2016 .....  | 30. Mai - 3. Juni   | 233 000                    | 148 595            | 22 065           | 3 097          | 1 697    | 1 400     | 136 885        | 70 998   | 65 887    |
| 2018 .....  | 14. Mai - 18. Mai   | 260 000                    | 161 249            | 24 396           | 3 305          | 1 725    | 1 580     | 142 472        | 72 010   | 70 462    |
| BAU <sup>1)</sup> (Internationale Fachmesse für Architektur, Materialien und Systeme in München, 2-jähriger Messeturmus)                |                     |                            |                    |                  |                |          |           |                |          |           |
| 2017 .....  | 16. Jan. - 21. Jan. | 180 800                    | 122 936            | 30               | 2 090          | 1 376    | 714       | 250 358        | 169 577  | 80 781    |
| 2019 .....  | 14. Jan. - 19. Jan. | 20 000                     | 134 660            | –                | 2 252          | 1 404    | 848       | 249 228        | 163 751  | 85 477    |
| Heim und Handwerk <sup>1)</sup> (in München)  |                     |                            |                    |                  |                |          |           |                |          |           |
| 2017 .....  | 29. Nov. - 03. Dez. | 76 000                     | 35 566             | –                | 1 158          | 922      | 236       | 128 584        | 125 498  | 3 086     |
| 2018 .....  | 27. Nov. - 01. Dez. | 76 000                     | 34 460             | –                | 1 167          | 948      | 219       | 123 903        | 123 095  | 808       |
| IHM <sup>1)</sup> (Internationale Handwerksmesse in München)  |                     |                            |                    |                  |                |          |           |                |          |           |
| 2018 .....  | 7. März - 13. März  | 74 000                     | 36 262             | –                | 1 010          | 837      | 173       | 121 522        | 118 362  | 3 160     |
| 2019 .....  | 13. März - 17. März | 74 000                     | 35 009             | –                | 951            | 762      | 189       | 110 000        | 106 500  | 3 500     |
| Spielwarenmesse® <sup>2)</sup>  |                     |                            |                    |                  |                |          |           |                |          |           |
| 2019 .....  | 30. Jan. - 03. Feb. | 170 000                    | 170 000            | –                | 2 886          | 683      | 2 203     | 66 876         | 25 653   | 41 223    |
| 2020 .....  | 29. Jan. - 02. Feb. | 170 000                    | 170 000            | –                | 2 843          | 640      | 2 203     | 62.357         | 22 754   | 39 603    |
| ISPO <sup>1)</sup> (Internationale Fachmesse für Sportartikel und Sportmode in München)   |                     |                            |                    |                  |                |          |           |                |          |           |
| 2018 .....  | 28. Jan. - 31. Jan. | 177 600                    | 110 152            | –                | 2 802          | 338      | 2 464     | 83 606         | 25 846   | 57 760    |
| 2019 .....  | 03. Feb. - 06. Feb. | 200 000                    | 110 658            | –                | 2 943          | 324      | 2 619     | 80 200         | 26 316   | 53 884    |
| Expo Real <sup>1)</sup> (Internationale Fachmesse für Immobilien und Investitionen in München)  |                     |                            |                    |                  |                |          |           |                |          |           |
| 2017 .....  | 4. Okt. - 6. Okt.   | 64 000                     | 42 222             | –                | 2 003          | 1 514    | 489       | 36 709         | 25 567   | 11 142    |
| 2018 .....  | 4. Okt. - 6. Okt.   | 64 000                     | 42 767             | –                | 2 095          | 1 549    | 546       | 41 202         | 28 225   | 12 977    |

<sup>1)</sup> Mitteilung der Messe München GmbH. – <sup>2)</sup> Mitteilung der Spielwarenmesse eG Nürnberg.

XV.

---

Verkehr und  
Dienstleistungen

## XV. Verkehr und Dienstleistungen

Seite

### A. Straßenverkehr

|   |     |
|---|-----|
| 1. Öffentliche Straßen am 1. Januar 2021 nach Straßenarten und Regierungsbezirken .....   | 331 |
| 2. Aufwendungen für Bundesautobahnen, Bundes- und Staatsstraßen seit 1960 nach Aufwandsarten .....  | 331 |
| 3. Bestand an Kraftfahrzeugen und Kraftfahrzeuganhängern seit 1980 nach Fahrzeugarten .....   | 332 |
| 4. Bestand an ausgewählten Kraftfahrzeugen und Kraftfahrzeuganhängern 2020 nach Haltergruppen .....   | 332 |
| 5. Bestand an Kraftfahrzeugen und Kraftfahrzeuganhängern 2021 nach Zulassungsjahren .....   | 332 |
| 6. Bestand an Personenkraftwagen seit 2017 nach Emissionsgruppen .....  | 333 |
| 7. Zulassungen von fabrikneuen Kraftfahrzeugen und Kraftfahrzeuganhängern seit 1970 nach Fahrzeugarten ...  | 333 |
| 8. Besitzumschreibungen von Kraftfahrzeugen und Kraftfahrzeuganhängern seit 2000 nach Fahrzeugarten .....   | 333 |
| 9. Neuzulassungen und Besitzumschreibungen von Personenkraftwagen seit 2000 nach Kraftstoffarten .....  | 333 |
| 10. Durchgeführte Prüfungen 2020 sowie Bestand an Fahrerlaubnissen 2021<br>nach Fahrerlaubnisklassen .....  | 334 |
| 11. Fahrzeuguntersuchungen 2018 und 2019 nach Fahrzeugarten und Schwere der Mängel .....  | 334 |
| 12. Straßenverkehrsunfälle und Verunglückte seit 1980 .....   | 335 |
| 13. Polizeilich festgestellte unmittelbare Ursachen bei Straßenverkehrsunfällen mit<br>Personenschaden seit 1990 .....  | 335 |
| 14. Straßenverkehrsunfälle mit Personenschaden nach Straßenklassen und Unfallarten<br>sowie Unfallbeteiligte und Verunglückte seit 1990 .....                                   | 336 |
| 15. Straßenverkehrsunfälle und Verunglückte 2020 nach Regierungsbezirken und Straßenklassen<br>sowie nach Monat, Wochentag und Uhrzeit .....                                    | 337 |
| 16. Verunglückte bei Straßenverkehrsunfällen 2020 nach Art der Verkehrsbeteiligung und Altersgruppen .....  | 338 |
| 17. Beteiligte Kraftfahrzeugführer bei Straßenverkehrsunfällen mit Personenschaden 2020<br>nach Art der Verkehrsbeteiligung und Altersgruppen .....                             | 338 |
| 18. Unternehmen, Beschäftigte sowie Schienenfahrzeuge und Omnibusse des Schienennahverkehrs<br>und gewerblichen Straßen-Personenverkehrs 2019 nach Eigentumsverhältnissen ..... | 339 |
| 19. Fahrgäste und Beförderungsleistung im Schienennahverkehr und gewerblichen Omnibuslinienverkehr 2019<br>nach Verkehrsarten und Verkehrsmitteln .....                         | 339 |

### B. Luftverkehr

|                                      |     |
|--------------------------------------|-----|
| Flughafenverkehr 2019 und 2020 ..... | 340 |
|--------------------------------------|-----|

### C. Kraftverkehr

|   |     |
|---|-----|
| Gütergewicht und Beförderungsleistung deutscher Lastkraftfahrzeuge seit 2018..... | 340 |
|---|-----|

### D. Eisenbahnverkehr

|   |     |
|---|-----|
| Güterverkehr der Eisenbahnen seit 2017 nach Bundesländern sowie dem Ausland ..... | 340 |
|---|-----|

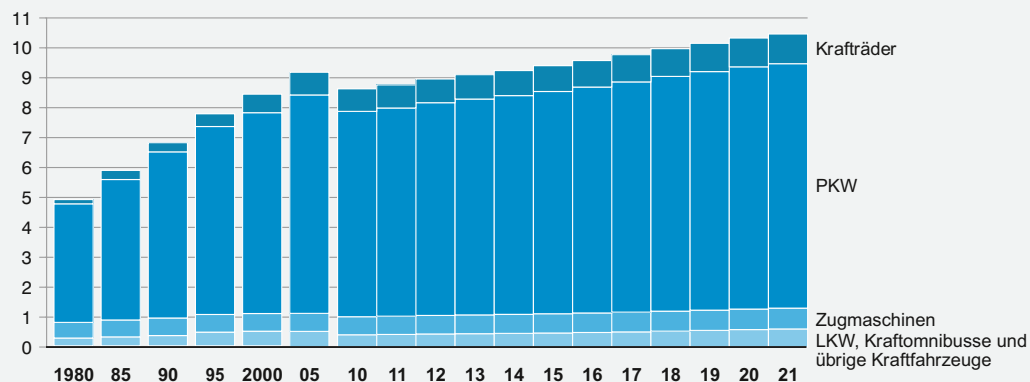
### E. Binnenschifffahrt

|   |     |
|---|-----|
| 1. Schiffsverkehr, Tragfähigkeit, Aus- und Einladungen in der Binnenschifffahrt seit 2000<br>nach Wasserstraßengebieten, Verkehrsarten sowie ausgewählten Häfen ..... | 341 |
| 2. Tonnenkilometrische Leistungen auf den Binnenwasserstraßen nach Schiffsgattungen 2020 .....  | 342 |
| 3. Unternehmen, verfügbare Schiffe, Beschäftigte und Umsatz der Binnenschifffahrt 2019 .....  | 342 |

### F. Dienstleistungen

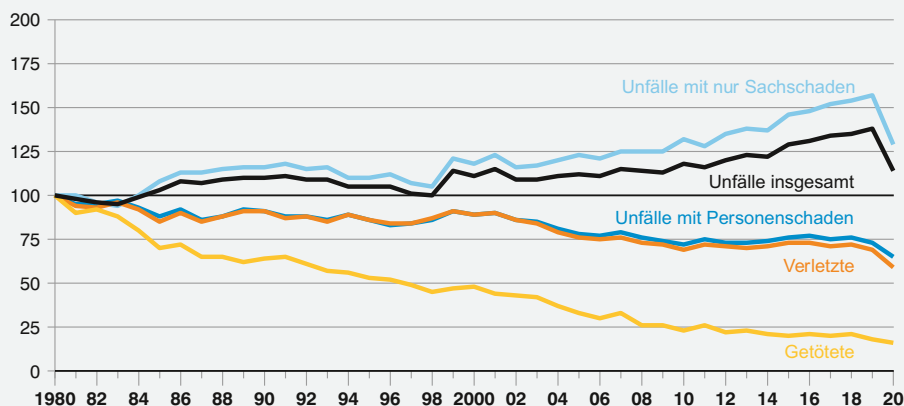
|   |     |
|---|-----|
| 1. Rechtliche Einheiten oder Einrichtungen, Gesamtumsatz, tätige Personen und Aufwendungen<br>im Dienstleistungsbereich 2019 nach Umsatzgrößenklassen .....   | 343 |
| 2. Rechtliche Einheiten oder Einrichtungen, tätige Personen, Gesamtumsatz, Personal- und<br>Materialaufwand, Bruttoanlageinvestitionen, Subventionen, Bruttowertschöpfung und<br>Bruttobetriebsüberschuss im Dienstleistungsbereich 2019 nach Wirtschaftsabteilungen und -gruppen ..... | 344 |
| 3. Gesamtumsatz und tätige Personen von Rechtlichen Einheiten oder Einrichtungen<br>im Dienstleistungsbereich 2019 nach Wirtschaftsabteilungen und -gruppen .....   | 346 |

### Entwicklung des Kraftfahrzeugbestandes\* seit 1980 in Millionen

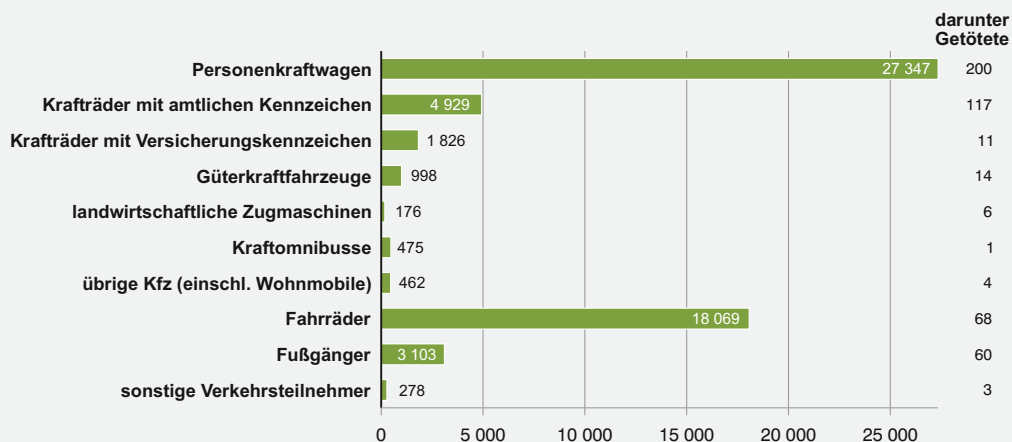


\* Ab 2010 nur noch angemeldete Fahrzeuge; ohne vorübergehende Stilllegungen/Außerbetriebsetzungen.

### Entwicklung der Straßenverkehrsunfälle seit 1980 1980 = 100



### Bei Straßenverkehrsunfällen Verunglückte 2020 nach Art der Verkehrsbeteiligung



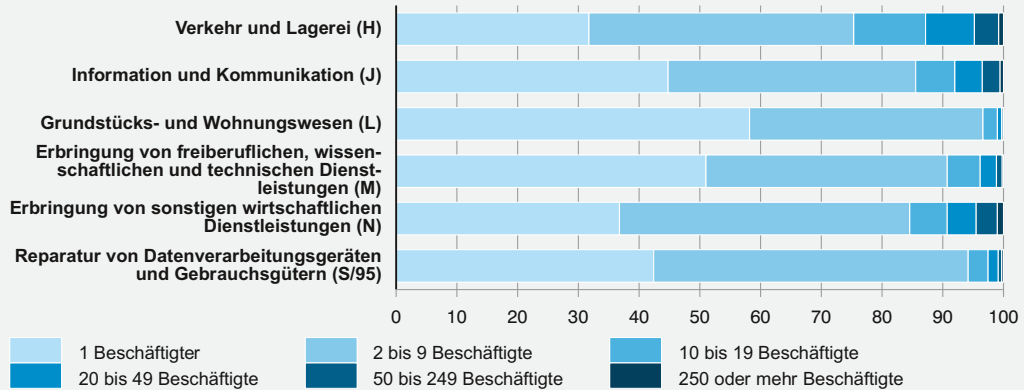
Im Straßenverkehr Getötete in den kreisfreien Städten und Landkreisen 2020



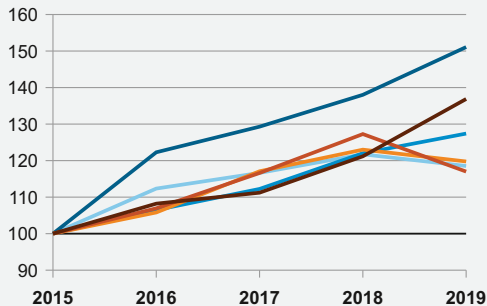
| Im Straßenverkehr<br>Getötete |                | Häufigkeit |          |                           |                  |            |
|-------------------------------|----------------|------------|----------|---------------------------|------------------|------------|
| <div></div>                   | unter 3        | 29         | Minimum: | Krfr. St Passau           | 0                |            |
| <div></div>                   | 3 bis unter 5  | 25         |          | Krfr. St Amberg           | 0                |            |
| <div></div>                   | 5 bis unter 10 | 25         |          | Krfr. St Coburg           | 0                |            |
| <div></div>                   | 10 oder mehr   | 17         |          | Krfr. St Kempten (Allgäu) | 0                |            |
|                               |                |            |          | Maximum:                  | Krfr. St München | 19         |
|                               |                |            |          | <b>Bayern:</b>            |                  | <b>484</b> |



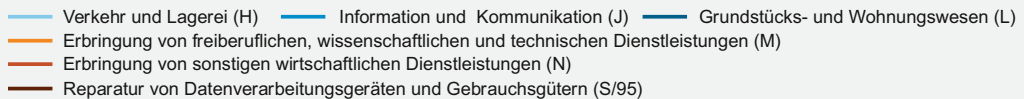
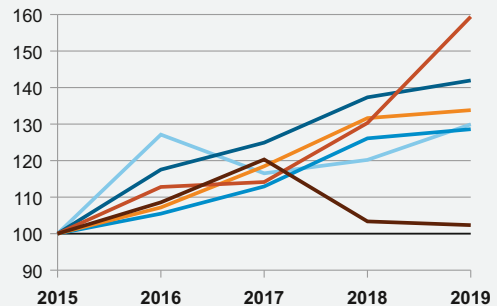
### Rechtliche Einheiten oder Einrichtungen im Dienstleistungssektor\* 2019 nach Wirtschaftsabschnitten und Beschäftigtengrößenklassen in Prozent



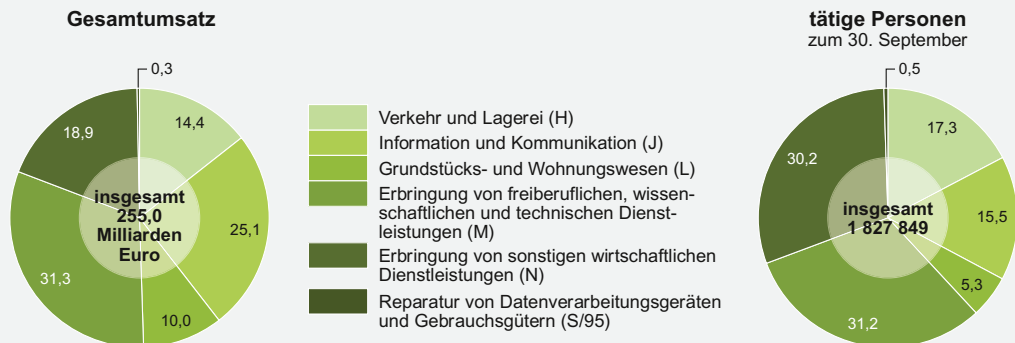
### Tätige Personen im Dienstleistungssektor\* seit 2015 nach Wirtschaftsabschnitten 2015 = 100



### Gesamtumsatz im Dienstleistungssektor\* seit 2015 nach Wirtschaftsabschnitten 2015 = 100



### Gesamtumsatz und tätige Personen von Rechtlichen Einheiten oder Einrichtungen des Dienstleistungssektors\* 2019 nach Wirtschaftsabschnitten in Prozent



\* Abschnitte H, J, L, M, N und S (Abteilung 95) der Klassifikation der Wirtschaftszweige, Ausgabe 2008 (WZ 2008).

## Verkehr

### Allgemeine Anmerkungen

Die Ergebnisse der Unterabschnitte zum Verkehr stammen aus einer Vielzahl statistischer Erhebungen mit sehr unterschiedlichen Erhebungsstellen, Berichtskreisen bzw. Abgrenzungen.

Im Rahmen der Erhebungen über den **Straßenverkehr** (Unterabschnitt A) werden die **Länge der Straßen des überörtlichen Verkehrs** (Tab. 1) sowie die **Aufwendungen** für Bundesautobahnen, Bundes- und Staatsstraßen nach unterschiedlichen Aufwandsarten (Tab. 2) jährlich durch das Bayerische Staatsministerium für Wohnen, Bau und Verkehr ermittelt. Der **Bestand an Kraftfahrzeugen und Kraftfahrzeuganhängern** mit seinen Veränderungen (Neuzulassungen, Besitzumschreibungen, Löschungen; Tab. 3 bis 9) wird aus dem zentralen Fahrzeugregister (ZFZR) beim Kraftfahrt-Bundesamt festgestellt. Das ZFZR basiert u.a. auf den Meldungen der Zulassungsbehörden. Die Daten über die **Prüfungen und Fahrerlaubnisse** (Tab. 10) sowie über die **Fahrzeuguntersuchungen** (Tab. 11) werden ebenfalls vom Kraftfahrt-Bundesamt aufbereitet und zur Verfügung gestellt.

Die **Statistik der Straßenverkehrsunfälle** (Tab. 12 bis 17) umfasst nur Unfälle, zu denen die Polizei herangezogen wurde. Die Unfälle werden nach ihren Folgen unterschieden, und zwar bis 1994 in Unfälle mit leichtem Sachschaden (keine Verletzten, Sachschaden unter 2 045 Euro bei jedem Geschädigten), Unfälle mit schwerem Sachschaden (keine Verletzten, Sachschaden von 2 045 Euro oder mehr bei mindestens einem Geschädigten) und **Unfälle mit Personenschaden**. Bis zum Berichtsjahr 1982 lag dabei die Schadenshöhe zur Unterscheidung von Unfällen mit leichtem bzw. schwerem Sachschaden bei 511 Euro und bis einschließlich 1990 bei 1 534 Euro je Geschädigten. Durch die Änderung des Straßenverkehrsunfallstatistikgesetzes wurden ab 1. Januar 1995 neue Kriterien für die Unfälle mit Sachschaden festgelegt. Demnach zählen hierzu **schwerwiegende Unfälle mit Sachschaden im engeren Sinne**, bei denen ein Straftatbestand oder eine Ordnungswidrigkeit (Bußgeld) vorlag und gleichzeitig mindestens ein Kraftfahrzeug aufgrund eines Unfallschadens von der Unfallstelle abgeschleppt werden musste sowie sonstige Sachschadensunfälle unter Alkoholeinwirkung; ab dem Berichtsjahr 2008 umbenannt in **sonstige Sachschadensunfälle unter dem Einfluss berauschender Mittel** (mindestens ein Unfallbeteiligter stand unter Alkoholeinwirkung oder dem Einfluss anderer berauschender Mittel und alle Kraftfahrzeuge waren fahrbereit). Alle anderen registrierten Unfälle werden als **übrige Sachschadensunfälle** bezeichnet.

Daten über den **öffentlichen Straßenpersonenverkehr** (Tab. 18 und 19) werden nach dem Verkehrsstatistikgesetz (VerkStatG) in Verbindung mit dem BStatG in fünfjährigen, jährlichen und vierteljährlichen Erhebungen ermittelt; die Statistik erstreckt sich auf die „Personenbeförderung im Nahverkehr auf Schienen und Straßen sowie Fernverkehr mit Omnibussen“. Die fünfjährige und die vierteljährliche Erhebung finden turnusmäßig seit 2004 statt, die jährliche Erhebung in den vier Zwischenjahren zur fünfjährigen Erhebung. In der fünfjährigen Vollerhebung (Tab. 18) werden zusätzlich zu den Verkehrs- und Betriebsleistungen auch Angaben zu den Strukturdaten (Stichtag: 31.12.) erhoben; hierzu zählen die Zahl der Beschäftigten, die Linienlängen und die Fahrzeugbestände. In der vierteljährlichen Erhebung (Tab. 19) werden nur Unternehmen befragt, die mehr als 250 000 Fahrgäste im Jahr der Totalerhebung befördert haben. In der jährlichen Statistik wird zusätzlich eine Stichprobe von deutschlandweit höchstens 2 500 der kleineren Unternehmen befragt.

Im Bereich **Luftverkehr** (Unterabschnitt B) wird der Flughafenverkehr der Verkehrsflughäfen München, Nürnberg und Memmingen nachgewiesen. Die Angaben beziehen sich auf den gewerblichen Personen-, Fracht- und Postverkehr deutscher und ausländischer Luftfahrzeuge auf diesen Flugplätzen.

Die unter **Kraftverkehr** (Unterabschnitt C) ausgewiesene Güterbeförderung deutscher Lastkraftfahrzeuge wird vom Kraftfahrt-Bundesamt zur Verfügung gestellt. Die Auswahl (Ziehung) der in die Stichprobenerhebung einbezogenen Lastkraftwagen mit mehr als 3,5 Tonnen Nutzlast oder, bei unbekannter Nutzlast, mehr als 6 Tonnen zulässiger Gesamtmasse sowie Sattelzugmaschinen erfolgt durch das KBA aus dem dortigen Zentralen Fahrzeugregister (ZFZR).

Unter **Eisenbahnstatistik** (Unterabschnitt D) werden Ergebnisse der Statistik des Eisenbahngüterverkehrs wiedergegeben. Zur Eisenbahnstatistik sind alle Unternehmen auskunftspflichtig, die Güterverkehr auf dem deutschen Schienennetz des öffentlichen Verkehrs betreiben.

In der Statistik über die **Binnenschifffahrt** (Unterabschnitt E, Tab. 1 und 2) werden monatlich Daten über den **Schiffs- und Güterverkehr** auf den bayerischen Binnenwasserstraßen (Main, Main-Donau-Kanal, Donau) erhoben. In den Häfen und sonstigen Lösch- und Ladeplätzen werden Ankunft und Abgang von deutschen und ausländischen Schiffen sowie von ihnen ein- und/oder ausgeladene Güter (Versand bzw. Empfang) erfasst. Dabei werden alle Schiffe registriert, die dem Güterverkehr dienen. Nicht einbezogen werden Schiffe, die ausschließlich als Schlepp- oder Schubkraft dienen (Schleppboote und Schubboote). Die **Unternehmensstatistik** der Binnenschifffahrt (Tab. 3) erfasst jährlich die für den **Güter- und Personenverkehr** tätigen Unternehmen und weist dabei die Anzahl der verfügbaren Binnenschiffe und der Beschäftigten sowie den Umsatz aus.

## Begriffsbestimmungen in alphabetischer Reihenfolge

Beim **Kraftfahrzeugbestand** handelt es sich um alle nach der Fahrzeug-Zulassungsverordnung (FZV) im jeweiligen Gebiet zugelassenen bzw. angemeldeten Kraftfahrzeuge (ohne vorübergehende Stilllegungen/Außerbetriebsetzungen), denen ein amtliches Kennzeichen zugeteilt wurde und die daher aufgrund von Meldungen der Zulassungsbehörden in den Unterlagen des Kraftfahrt-Bundesamts enthalten sind. Kraftfahrzeuge sind ein- oder mehrspurige maschinell angetriebene Straßenfahrzeuge, die je nach Bauart und Einrichtung zur Beförderung von Personen und/oder zum Transport von Gütern im Straßenverkehr bestimmt sind.

Aufgrund europäischer Rechtsvorschriften ist die frühere Kategorisierung der **Kraftfahrzeuge** zum Teil nicht mehr möglich. Statt Personen- und Kombinationskraftwagen werden seit 1996 „M1“-Fahrzeuge ausgewiesen. Das sind Kraftfahrzeuge zur Personenbeförderung mit mindestens vier Rädern und maximal neun Sitzplätzen (einschl. Fahrersitz). Darin enthalten sind auch Fahrzeuge, die bisher den „übrigen Kraftfahrzeugen“ zugeordnet wurden. Dies hat zur Folge, dass die Vergleichbarkeit mit früheren Zahlen nicht mehr trennscharf gewährleistet ist.

Zu den **Straßen** des überörtlichen Verkehrs rechnen Bundesautobahnen, Bundesstraßen, Staats- und Kreisstraßen.

Zu den Beschäftigten im **öffentlichen Straßenpersonenverkehr** zählen die tätigen (Mit-)Inhaber so wie unbezahlt helfende bzw. bezahlte Familienangehörige. Zum Fahrdienstpersonal zählen Fahrer, Schaffner und Kontrolleure. Zum technischen Dienst gehören alle in Werkstätten und anderen Betriebsanlagen Beschäftigten, z. B. Werkstattpersonal, Kfz-Elektriker, Lackierer, Wagenreiniger und Tankwarte. Der Verwaltung zugeordnet werden u. a. Mitglieder des Vorstandes bzw. der Geschäftsführung sowie kaufmännisches Personal, Auskunfts- und Verkaufspersonal. Zum **Linienverkehr** zählen alle Linienverkehre mit Straßenbahnen und Omnibussen (einschließlich Sonderformen des Linienverkehrs gemäß § 43 Personenbeförderungsgesetz und der freigestellte Schülerverkehr), die überwiegend dazu bestimmt sind, die Verkehrsnachfrage im Stadt-, Vorort- oder Regionalverkehr zu befriedigen. Er ist zu unterscheiden vom **Gelegenheitsverkehr**, zu dem Ausflugsfahrten und Ferienziel-Reisen (der Unternehmer bestimmt Fahrtziel und Ablauf) sowie der Verkehr mit Mietomnibussen (der Mieter, z. B. Verein, Personengruppe bestimmt Fahrtziel und Ablauf) zu rechnen sind. Die Trennung zwischen **Nah- und Fernverkehr** erfolgt im Zweifelsfall danach, ob die Mehrzahl der Beförderungsfälle eines Verkehrsmittels die gesamte Reiseweite von 50 km oder die gesamte Reisezeit von einer Stunde übersteigt.

**Straßenverkehrsunfälle** sind alle von der Polizei erfassten Unfälle, bei denen infolge des Fahrverkehrs auf öffentlichen Wegen und Plätzen Personen getötet oder verletzt oder Sachschäden verursacht worden sind.

Die **Unfallart** beschreibt den äußeren Ablauf des Unfalles, d. h. ob und wie die Verkehrsteilnehmer kollidiert sind oder von der Fahrbahn abkamen. Hierbei werden zehn Unfallarten unterschieden, die in der „Systematik der Unfallarten zur Straßenverkehrsunfallstatistik“ im Einzelnen definiert sind.

Als **Unfallbeteiligte** gelten alle Fahrzeugführer, Fußgänger und sonstige Verkehrsteilnehmer, die selbst oder deren Fahrzeug bei einem Straßenverkehrsunfall Schäden erlitten oder hervorgerufen haben. Mitfahrer zählen nicht zu den Unfallbeteiligten.

Die **Unfallursachen** werden nach dem seit 1975 geltenden Unfallursachenverzeichnis von den aufnehmenden Polizeibeamten entsprechend ihrer Einschätzung in die Unfallanzeigen eingetragen. Es wird unterschieden nach allgemeinen Ursachen, die dem Unfall und nicht einzelnen Beteiligten zugeordnet werden, und personenbezogenem Fehlverhalten, das bestimmten Fahrzeugführern oder Fußgängern – den Beteiligten – zugeschrieben wird. Die Unfallursachen werden sowohl bei Unfällen mit Personenschaden als auch bei schwerwiegenden Unfällen mit Sachschaden im engeren Sinne sowie bei sonstigen Sachschadensunfällen unter dem Einfluss berauschender Mittel (bis 2007 nur Unfälle unter Alkoholeinwirkung) erfasst, in der vorliegenden Veröffentlichung allerdings nur für Unfälle mit Personenschaden ausgewiesen. Je Unfall können bis zu zwei allgemeine Ursachen angegeben werden. Beim ersten Beteiligten (Hauptverursacher) und bei einem weiteren Beteiligten sind jeweils bis zu drei Angaben möglich. Insgesamt können somit bei einem Unfall bis zu acht Unfallursachen erfasst werden. Dies gilt auch für Unfälle, in die mehr als zwei Beteiligte verwickelt sind.

**Verunglückte** werden als **Getötete** nachgewiesen, wenn sie innerhalb von 30 Tagen nach dem Straßenverkehrsunfall an den Unfallfolgen gestorben sind, und als **Schwerverletzte**, wenn sie unmittelbar für mindestens 24 Stunden zur stationären Behandlung in eine Krankenanstalt eingeliefert werden mussten. Als Leichtverletzte werden die Verunglückten gezählt, deren Verletzungen keinen bzw. einen Krankenhausaufenthalt von weniger als 24 Stunden erforderten.

## Dienstleistungen

### Allgemeine Anmerkungen

Rechtsgrundlage für die jährlich durchgeführte Strukturerhebung im Dienstleistungsbereich (SiD) ist das Dienstleistungstatistikgesetz (DiStatG) vom 19. Dezember 2000 (BGBl. I S. 1765) in Verbindung mit dem Bundesstatistikgesetz (BStatG) in der Fassung der Bekanntmachung vom 20. Oktober 2016 (BGBl. I S. 2394) sowie die Strukturverordnung der EU in der jeweils aktuellen Fassung. Erhebungseinheiten der Strukturerhebung im Dienstleistungsbereich sind Rechtliche Einheiten oder Einrichtungen zur Ausübung einer freiberuflichen Tätigkeit. Bis einschließlich Berichtsjahr 2017 wurden Rechtliche Einheiten als Unternehmen bezeichnet. Eine Rechtliche Einheit ist dabei als die kleinste rechtlich selbständige Einheit definiert, die aus handels- bzw. steuerrechtlichen Gründen Bücher führt. Die SiD ist eine dezentrale Bundesstatistik. Nach einem bundeseinheitlichen Merkmalskatalog erfolgt die Befragung durch die zuständigen Statistischen Ämter der Länder. Die Erhebung wird jährlich bei höchstens 15 Prozent der im Erfassungsbereich wirtschaftlich tätigen Rechtlichen Einheiten oder Einrichtungen zur Ausübung einer freiberuflichen Tätigkeit als Stichprobe durchgeführt. Der Erfassungsbereich der SiD umfasst die Wirtschaftsabschnitte H, J, L, M, N und S (Abteilung 95) der Klassifikation der Wirtschaftszweige, Ausgabe 2008 (WZ 2008). Aus den erhobenen Merkmalswerten werden durch Hochrechnung entsprechende Totalwerte ermittelt. – Die Tabellen 1 bis 3 enthalten die hochgerechneten Merkmalswerte der Rechtlichen Einheiten oder Einrichtungen mit Sitz in Bayern, jeweils inklusive aller ihrer Niederlassungen in Deutschland.

### Begriffsbestimmungen

**Bruttoanlageinvestitionen** umfassen alle im Berichtsjahr getätigten Bruttozugänge (nicht Bestand) zum Anlagevermögen – ohne die als Vorsteuer abzugsfähige Umsatzsteuer, ohne Umbuchungen und vor Berücksichtigung von Erlösen aus Abgängen – soweit diese aktiviert bzw. in das Verzeichnis der Anlagegüter aufgenommen wurden. Die erworbenen Güter sind zu Anschaffungskosten und die selbst erstellten Sachanlagen zu Herstellungskosten bewertet, ohne Abzug von Abschreibungen oder sonstigen Wertberichtigungen. – Der **Materialaufwand** beinhaltet alle Aufwendungen für bezogene Waren und Dienstleistungen zum Wiederverkauf in unverändertem Zustand, Roh-, Hilfs- und Betriebsstoffe sowie sonstige betriebliche Aufwendungen und bezogene Dienstleistungen (nicht zum Wiederverkauf, sondern zum Verbrauch, z. B. Postgebühren, Telefon, Büromaterial, Provisionen). – Der **Personalaufwand** umfasst die Bruttoentgelte sowie die Sozialaufwendungen des Arbeitgebers (gesetzliche und übrige Sozialaufwendungen). **Bruttoentgelte** sind die an Arbeitnehmerinnen und Arbeitnehmer geleisteten Bruttozahlungen (Bar- und Sachbezüge) ohne jeden Abzug. Diese Beträge verstehen sich einschließlich Arbeitnehmeranteile, jedoch ohne Arbeitgeberanteile zur gesetzlichen Sozialversicherung. Die **gesetzlichen Sozialaufwendungen** des Arbeitgebers umfassen die gesetzlich vorgeschriebenen Arbeitgeberanteile zur Sozialversicherung, d. h. zur Kranken-, Renten-, Arbeitslosen- und Pflegeversicherung, die Arbeitgeberbeiträge für Beschäftigte in Altersteilzeit sowie die Beiträge zur Berufsgenossenschaft. Die **übrigen Sozialaufwendungen** des Arbeitgebers sind die auf tariflicher oder vertraglicher Grundlage beruhenden bzw. freiwillig gewährten Leistungen des Arbeitgebers, soweit sie nicht zum Bruttoentgelt gehören (z. B. Aufwendungen für die betriebliche Altersversorgung, Zuschüsse zur Aus- und Fortbildung).

Zu den **tätigen Personen** zählen die tätigen Inhaberinnen und Inhaber, unbezahlt mithelfende Familienangehörige und die Arbeitnehmerinnen und Arbeitnehmer. Nicht zu den tätigen Personen gehören u. a. Aufsichtsratsmitglieder, ehrenamtlich tätige Personen und Kapitalgeber. – Zu den **Arbeitnehmerinnen und Arbeitnehmern** zählen Voll- und Teilzeit bzw. geringfügig Beschäftigte, Beamte/Beamtinnen, unselbständige Heimarbeiter/-innen, Auszubildende, Praktikanten/Praktikantinnen, Volontäre/Volontärinnen sowie Teilnehmer/-innen an Arbeitsbeschaffungsmaßnahmen, die nach dem Stand vom 30. September des Berichtsjahres in einem Arbeitsverhältnis standen, und auf der Grundlage eines Arbeits- bzw. vergleichbaren Dienstvertrages mit der Erhebungseinheit ein Entgelt in Form von Lohn, Gehalt, Gratifikation, Provision oder Sachbezügen erhalten haben. Hierzu zählen auch Betriebsleiter/-innen, Direktoren/Direktorinnen, Vorstandsmitglieder und andere leitende Kräfte (z. B. geschäftsführende Gesellschafter/-innen der Kapitalgesellschaften), soweit sie von der befragten Erhebungseinheit eine Vergütung – wie auch immer geartert – erhalten, sowie Streikende und sonstige kurzzeitig abwesende Personen (z. B. bei Krankheit, bezahltem Urlaub oder Sonderurlaub, Ableistung des freiwilligen Wehrdienstes, Mutterschutz und Elternzeit mit einer Dauer von insgesamt weniger als einem Jahr).

Der **Umsatz aus betriebstypischer Geschäftstätigkeit** umfasst die in Rechnung gestellten Beträge (ohne Umsatzsteuer) aus dem Verkauf bzw. der Vermietung von für die Geschäftstätigkeit typischen Waren und Dienstleistungen, unabhängig vom Zahlungseingang und der Steuerpflicht. Zu den **Auftraggebern mit Sitz im Ausland** zählen auch ausländische Tochterunternehmen. Dagegen zählen die Umsätze von ausländischen Mutter-, Tochter- und Schwesterunternehmen der Erhebungseinheit nicht zu den Umsätzen durch Auftraggeber mit Sitz im Ausland. **Umsätze bzw. Einnahmen aus nicht betriebstypischen Nebengeschäften** der Erhebungseinheit sind z. B. Patent- und Lizenzeinnahmen oder Kantineerlöse sowie Einnahmen aus Mieten, Pachten und Leasing, sofern es sich bei diesen nicht um Einnahmen im Sinne der gewöhnlichen Geschäftstätigkeit handelt (z. B. bei Vermietungs- oder Leasinggesellschaften).

## A. Straßenverkehr

### 1. Öffentliche Straßen am 1. Januar 2021 nach Straßenarten und Regierungsbezirken

– Daten des Bayerischen Staatsministeriums für Wohnen, Bau und Verkehr, Zentralstelle Straßeninformationssysteme –

| Gebiet                         | Straßen des<br>überörtlichen<br>Verkehrs<br>zusammen | davon                 |                    |                    |                   | Anzahl der<br>Kreisverkehre |
|--------------------------------|--|-----------------------|--------------------|--------------------|-------------------|-----------------------------|
|                                |  | Bundes-<br>autobahnen | Bundes-<br>straßen | Staats-<br>straßen | Kreis-<br>straßen |                             |
| Länge der Straßen in km        |  |                       |                    |                    |                   | Bestand <sup>1)</sup>       |
| Oberbayern .....               | 9 456  | 641                   | 1 641              | 3 318              | 3 856             | 281                         |
| Niederbayern .....             | 6 787  | 240                   | 849                | 2 103              | 3 595             | 105                         |
| Oberpfalz .....                | 5 583  | 337                   | 669                | 2 093              | 2 484             | 86                          |
| Oberfranken .....              | 4 638  | 349                   | 742                | 1 535              | 2 011             | 75                          |
| Mittelfranken .....            | 4 731  | 356                   | 558                | 1 710              | 2 107             | 99                          |
| Unterfranken .....             | 5 536  | 353                   | 746                | 2 032              | 2 407             | 151                         |
| Schwaben .....                 | 5 171  | 272                   | 820                | 1 717              | 2 362             | 232                         |
| Bayern                         | 41 901   | 2 548                 | 6 024              | 14 506             | 18 822            | 1 029                       |
| Straßendichte in km je 100 km² |  |                       |                    |                    |                   | in Planung <sup>2)</sup>    |
| Oberbayern .....               | 53,9   | 3,7                   | 9,4                | 18,9               | 22,0              | 16                          |
| Niederbayern .....             | 65,7   | 2,3                   | 8,2                | 20,4               | 34,8              | 7                           |
| Oberpfalz .....                | 57,6   | 3,5                   | 6,9                | 21,6               | 25,6              | 2                           |
| Oberfranken .....              | 64,1   | 4,8                   | 10,3               | 21,2               | 27,8              | 18                          |
| Mittelfranken .....            | 65,3   | 4,9                   | 7,7                | 23,6               | 29,1              | 23                          |
| Unterfranken .....             | 64,9   | 4,1                   | 8,7                | 23,8               | 28,2              | 12                          |
| Schwaben .....                 | 51,8   | 2,7                   | 8,2                | 17,2               | 23,6              | 18                          |
| Bayern                         | 59,4   | 3,6                   | 8,5                | 20,6               | 26,7              | 96                          |

<sup>1)</sup> Ohne geplante und im Bau befindliche Kreisverkehre. – <sup>2)</sup> Geplante einschl. alle im Bau befindlichen Kreisverkehre.

### 2. Aufwendungen für Bundesautobahnen, Bundes- und Staatsstraßen seit 1960 nach Aufwandsarten

– Daten des Bayerischen Staatsministeriums für Wohnen, Bau und Verkehr –

| Art der Aufwendungen   |   | Aufwendungen <sup>1)</sup> |              |                    |              |              |                |                |                |                |                |
|--|---|----------------------------|--------------|--------------------|--------------|--------------|----------------|----------------|----------------|----------------|----------------|
|  |   | 1960                       | 1970         | 1980               | 1990         | 2000         | 2005           | 2010           | 2015           | 2019           | 2020           |
| a = Bundesautobahnen<br>b = Bundesstraßen, c = Staatsstraßen |   | Millionen €                |              |                    |              |              |                |                |                |                |                |
| Straßenbetriebsdienst zusammen <sup>2)</sup> .....           | a | 3,7                        | 13,5         | 39,1               | 65,0         | 88,0         | 94,5           | 109,8          | 129,4          | 169,9          | 189,4          |
|  | b | 11,3                       | 25,4         | 44,9               | 62,0         | 69,0         | 75,5           | 79,9           | 72,7           | 78,2           | 88,5           |
|  | c | 29,8                       | 43,5         | 66,8               | 90,5         | 104,0        | 113,9          | 105,5          | 108,5          | 132,2          | 118,3          |
| davon Maßnahmen für Winterdienst .....                       | a | 0,6                        | 4,3          | 6,4                | 6,3          | 16,6         | 21,8           | 22,9           | 29,8           | 29,6           | 21,1           |
|  | b | 1,0                        | 10,1         | 9,5                | 7,1          | 15,2         | 20,1           | 20,7           | 21,7           | 23,1           | 14,4           |
|  | c | 2,3                        | 13,8         | 15,4               | 11,4         | 24,7         | 31,6           | 29,0           | 31,6           | 35,6           | 23,1           |
| sonstiger Straßenbetriebsdienst .....                        | a | 3,1                        | 9,2          | 32,7               | 58,7         | 71,4         | 72,7           | 86,9           | 99,6           | 140,3          | 168,3          |
| (ohne Winterdienst) <sup>3)</sup>                            | b | 10,3                       | 15,3         | 35,4               | 54,9         | 53,8         | 55,4           | 59,2           | 41,1           | 55,1           | 74,1           |
|  | c | 27,5                       | 29,7         | 51,4               | 79,1         | 79,3         | 82,3           | 76,5           | 86,8           | 96,5           | 95,2           |
| Um-, Aus- und Neubau zusammen <sup>4)</sup> .....            | a | 51,3                       | 217,8        | 401,2              | 294,2        | 359,9        | 596,3          | 497,3          | 654,3          | 1 065,0        | 1 062,7        |
|  | b | 40,0                       | 200,2        | 188,4              | 266,4        | 182,7        | 196,9          | 402,5          | 388,7          | 603,2          | 696,1          |
|  | c | 36,9                       | 98,5         | 240,8              | 199,7        | 171,6        | 145,1          | 215,1          | 266,9          | 389,6          | 386,9          |
| darunter Neubau .....  | a | 44,0                       | 171,5        | 262,7              | 188,5        | 166,7        | 397,1          | 51,5           | 33,6           | 68,5           | 49,1           |
|  | b | 2,5                        | 30,1         | 51,5 <sup>5)</sup> | 137,9        | 61,5         | 75,2           | 190,1          | 88,2           | 246,2          | 359,6          |
|  | c | 3,0                        | 6,3          | –                  | 8,5          | 30,9         | 24,4           | 30,5           | 26,8           | 59,4           | 53,6           |
| <b>Insgesamt</b>   |   | <b>173,0</b>               | <b>598,8</b> | <b>981,1</b>       | <b>978,0</b> | <b>975,2</b> | <b>1 222,2</b> | <b>1 410,1</b> | <b>1 620,5</b> | <b>2 438,1</b> | <b>2 541,8</b> |
|  | a | <b>55,0</b>                | <b>231,3</b> | <b>440,2</b>       | <b>359,3</b> | <b>447,9</b> | <b>690,8</b>   | <b>607,1</b>   | <b>783,7</b>   | <b>1 234,9</b> | <b>1 252,1</b> |
|  | b | <b>51,3</b>                | <b>225,6</b> | <b>233,3</b>       | <b>328,5</b> | <b>251,7</b> | <b>272,4</b>   | <b>482,4</b>   | <b>461,4</b>   | <b>681,4</b>   | <b>784,6</b>   |
|  | c | <b>66,7</b>                | <b>141,9</b> | <b>307,6</b>       | <b>290,3</b> | <b>275,6</b> | <b>259,0</b>   | <b>320,6</b>   | <b>375,4</b>   | <b>521,8</b>   | <b>505,1</b>   |
| Außerdem: Auftragsverwaltung <sup>6)</sup> .....             |   | •                          | •            | 21,6               | 45,7         | 64,7         | 66,2           | 77,7           | 104,6          | 118,4          | 120,0          |

<sup>1)</sup> Ohne Bundeszuwendungen für fremde Straßenbaulastträger nach § 5a FStrG, ohne Bundeszuschüsse an kommunale Straßenbaulastträger aus dem Mineralölsteuermehraufkommen und ohne Kostenanteile des Bundes gem. § 13 und 17 EKrG an kommunalen Baumaßnahmen. – <sup>2)</sup> Bis 2007 Aufwendungen für Unterhalt und Instandsetzung zusammen. – <sup>3)</sup> Bis 2007 Unterhalt und Instandsetzung von Straßen und Brücken. – <sup>4)</sup> Einschl. der Ausgaben für Planung und Bauleitung. – <sup>5)</sup> Ab 1980 werden neugebaute zweibahnige Bundesstraßen als Bundesautobahnen geführt. – <sup>6)</sup> Bis 1970 unter Straßenbetriebsdienst bzw. Um-, Aus- und Neubau nachgewiesen.

3. Bestand an Kraftfahrzeugen und Kraftfahrzeuganhängern seit 1980 nach Fahrzeugarten

– Daten des Kraftfahrt-Bundesamts<sup>1)</sup> –

| Fahrzeugart  | Bestand <sup>2)</sup> |                  |                  |                    |                    |                    | Fahrzeuge<br>je 1 000 Einwohner |                    |
|--|-----------------------|------------------|------------------|--------------------|--------------------|--------------------|---------------------------------|--------------------|
|  | 1980                  | 1990             | 2000             | 2010 <sup>3)</sup> | 2020 <sup>3)</sup> | 2021 <sup>3)</sup> | 1980                            | 2021 <sup>3)</sup> |
| Krafträder <sup>4)</sup> .....                               | 158 541               | 319 152          | 650 561          | 753 790            | 962 034            | 992 096            | 15                              | 76                 |
| Personenkraftwagen <sup>5)</sup> .....                       | 4 075 514             | 5 666 577        | 6 774 276        | 6 862 802          | 8 096 844          | 8 170 101          | 375                             | 622                |
| darunter schadstoffreduziert .....                           | •                     | •                | 6 443 211        | 6 779 469          | 7 982 614          | 8 046 227          | •                               | 612                |
| darunter Benzin-Fahrzeuge .....                              | •                     | •                | •                | 4 781 651          | 5 041 686          | 5 021 392          | •                               | 382                |
| Diesel-Fahrzeuge .....                                       | •                     | •                | •                | 2 024 640          | 2 868 680          | 2 849 085          | •                               | 217                |
| Kraftomnibusse .....   | 12 492                | 13 846           | 14 377           | 13 046             | 14 399             | 12 753             | 1                               | 1                  |
| Lastkraftwagen .....   | 219 830               | 255 082          | 364 192          | 354 440            | 514 025            | 534 490            | 20                              | 41                 |
| Zulassungspflichtige Zugmaschinen <sup>6)</sup> .....        | 527 748               | 589 358          | 593 114          | 603 317            | 685 475            | 695 825            | 49                              | 53                 |
| darunter in der Land- und Forstwirtschaft <sup>7)</sup> .... | 495 021               | 510 332          | 415 259          | 579 855            | 466 429            | 478 120            | 46                              | 36                 |
| Übrige Kraftfahrzeuge <sup>8)</sup> .....                    | 37 070                | 83 984           | 119 405          | 42 932             | 55 315             | 57 669             | 3                               | 4                  |
| <b>Kraftfahrzeuge insgesamt</b>                              | <b>5 031 195</b>      | <b>6 927 999</b> | <b>8 515 925</b> | <b>8 630 327</b>   | <b>10 328 092</b>  | <b>10 462 934</b>  | <b>463</b>                      | <b>796</b>         |
| Kraftfahrzeuganhänger .....                                  | 212 346               | 431 823          | 813 419          | 1 052 163          | 1 391 149          | 1 431 021          | 20                              | 109                |

4. Bestand an ausgewählten Kraftfahrzeugen und Kraftfahrzeuganhängern 2020 nach Haltergruppen

– Daten des Kraftfahrt-Bundesamts<sup>1)</sup> –

| Haltergruppe  | Bestand <sup>3)</sup> am 1. Januar 2020 |   |                     |                                 |                            |
|---|---|---|---------------------|---------------------------------|----------------------------|
|   | Krafträder <sup>4)</sup>                | Personenkraft-<br>wagen, sonstige<br>„M1“-Fahrzeuge | Last-<br>kraftwagen | Zug-<br>maschinen <sup>6)</sup> | Kraftfahrzeug-<br>anhänger |
| Land- und Forstwirtschaft, Fischerei .....                    | 1 102                                   | 11 752  | 4 284               | 236 132                         | 51 704                     |
| Verarbeitendes Gewerbe/Herstellung von Waren .....            | 3 379                                   | 182 831   | 40 082              | 4 427                           | 28 317                     |
| Baugewerbe/Bau .....  | 1 273                                   | 64 818  | 75 213              | 3 967                           | 48 936                     |
| Handel; Instandhaltung und Reparatur von Kraftfahrzeugen .... | 4 694                                   | 163 070   | 44 903              | 6 216                           | 34 200                     |
| Verkehr und Lagerei .....                                     | 660                                     | 34 165  | 27 961              | 18 972                          | 44 144                     |
| Erbringung von sonstigen Dienstleistungen .....               | 6 620                                   | 252 754   | 76 562              | 12 305                          | 58 490                     |
| Arbeitnehmer und Nichterwerbspersonen .....                   | 937 824                                 | 7 074 109   | 165 316             | 386 176                         | 1 064 963                  |
| Sonstige Haltergruppen .....                                  | 6 482                                   | 313 345   | 79 704              | 17 280                          | 60 395                     |
| <b>Insgesamt</b>  | <b>962 034</b>                          | <b>8 096 844</b>                                    | <b>514 025</b>      | <b>685 475</b>                  | <b>1 391 149</b>           |

5. Bestand an Kraftfahrzeugen und Kraftfahrzeuganhängern 2021 nach Zulassungsjahren

– Daten des Kraftfahrt-Bundesamts<sup>1)</sup> –

| Jahr<br>der ersten<br>Zulassung | Bestand <sup>3)</sup> am 1. Januar 2021 |                          |   |                     |                     |                                 |   |
|---------------------------------|---|--------------------------|---|---------------------|---------------------|---------------------------------|---|
|                                 | Kraft-<br>fahrzeuge<br>insgesamt        | davon                    |   |                     |                     |                                 |   |
|                                 |   | Krafträder <sup>4)</sup> | Personenkraft-<br>wagen, sonstige<br>„M1“-Fahrzeuge | Kraft-<br>omnibusse | Last-<br>kraftwagen | Zug-<br>maschinen <sup>6)</sup> | Sonstige<br>Kraft-<br>fahrzeuge <sup>8)</sup> |
| 2020 .....                      | 624 760                                 | 44 333                   | 508 669   | 1 114               | 49 798              | 16 429                          | 4 417   |
| 2019 .....                      | 705 743                                 | 35 189                   | 592 407   | 1 003               | 55 990              | 16 702                          | 4 452   |
| 2018 .....                      | 679 358                                 | 32 068                   | 579 383   | 945                 | 48 515              | 15 055                          | 3 392   |
| 2017 .....                      | 626 860                                 | 29 355                   | 534 384   | 963                 | 43 711              | 15 158                          | 3 289   |
| 2016 .....                      | 605 435                                 | 36 798                   | 511 489   | 1 056               | 39 834              | 13 163                          | 3 095   |
| 2015 .....                      | 559 726                                 | 31 405                   | 476 403   | 888                 | 34 911              | 13 315                          | 2 804   |
| 2014 .....                      | 521 884                                 | 28 487                   | 445 837   | 810                 | 31 184              | 12 922                          | 2 644   |
| 2013 .....                      | 493 452                                 | 26 448                   | 420 707   | 794                 | 29 605              | 13 251                          | 2 647   |
| 2012 .....                      | 493 102                                 | 26 429                   | 422 680   | 681                 | 28 179              | 12 798                          | 2 335   |
| 2011 .....                      | 483 093                                 | 24 857                   | 415 387   | 680                 | 27 698              | 12 339                          | 2 132   |
| 2010 .....                      | 413 362                                 | 24 099                   | 356 932   | 575                 | 20 480              | 9 459                           | 1 817   |
| 2009 .....                      | 512 790                                 | 25 766                   | 459 129   | 486                 | 16 301              | 9 387                           | 1 721   |
| 2008 .....                      | 389 149                                 | 29 928                   | 329 154   | 367                 | 18 184              | 9 650                           | 1 866   |
| 2007 oder früher .....          | 3 354 220                               | 596 934                  | 2 117 540   | 2 391               | 90 100              | 526 197                         | 21 058  |
| <b>Insgesamt</b>                | <b>10 462 934</b>                       | <b>992 096</b>           | <b>8 170 101</b>                                    | <b>12 753</b>       | <b>534 490</b>      | <b>695 825</b>                  | <b>57 669</b>                                 |

<sup>1)</sup> Vgl. Kraftfahrt-Bundesamt, <http://www.kba.de>, Themenbereich Fahrzeugstatistik - Bestand (Veröffentlichungen FZ 1, FZ 23, FZ 15), Neuzulassungen (FZ 8), Besitzumschreibungen (FZ 9) und Fahrzeuguntersuchungen (FU 1) sowie Themenbereich Kraftfahrerstatistik - Fahrerlaubnisse. – <sup>2)</sup> Stichtag: 1. Juli (bis 2000) bzw. 1. Januar (ab 2001). – <sup>3)</sup> Ab 2008 nur angemeldete Fahrzeuge; ohne vorübergehende Stilllegungen/Außerbetriebsetzungen. Davor einschl. dieser Fahrzeuge, bis einschl. 1990 ohne Bahn und Post. – <sup>4)</sup> Einschl. zulassungsfreier Leichtkraftäder. Zwei-, drei- und leichte vierrädrige Kraftfahrzeuge wurden bis Mitte 2001 zum Teil auch den Personen-, Lastkraftwagen oder übrigen Kraftfahrzeugen zugeordnet. Eine Bestandsumschlüsselung der betroffenen Fahrzeuge erfolgte nicht (Strukturbruch). – <sup>5)</sup> Einschl. Kombinationskraftwagen. Ab 1996 Personenkraftwagen und sonst. „M1“-Fahrzeuge (ab 2005 einschl. Wohnmobile, Krankenwagen, Bestattungswagen). – <sup>6)</sup> Sattel- und Straßenzugmaschinen, land- oder forstwirtschaftliche Zugmaschinen. – <sup>7)</sup> Ohne Sattelzugmaschinen. Ab 01.10.2005 land- und forstwirtschaftliche Zugmaschinen. – <sup>8)</sup> Feuerwehrkraftfahrzeuge und Ähnliches, Krankenfahrstühle, Polizeikraftfahrzeuge und andere Spezialfahrzeuge; ab 2005 sonstige Kfz (ohne Wohnmobile, Krankenwagen, Bestattungswagen).

## 6. Bestand an Personenkraftwagen seit 2017 nach Emissionsgruppen

– Daten des Kraftfahrt-Bundesamts<sup>1)</sup> –

| Jahr <sup>2)</sup> | Personen-<br>kraftwagen<br>insgesamt | darunter<br>schadstoff-<br>reduziert | darunter Emissionsgruppe |         |         |           |           |           | Euro 6               |   |
|--------------------|--------------------------------------|--------------------------------------|--------------------------|---------|---------|-----------|-----------|-----------|----------------------|---|
|                    |                                      |                                      | Euro 1                   | Euro 2  | Euro 3  | Euro 4    | Euro 5    | insgesamt | dar. 6d, 6d-<br>temp |   |
|                    |                                      |                                      |                          |         |         |           |           |           |                      |   |
| 2017 .....         | 7 695 182                            | 7 598 462                            | 128 876                  | 676 200 | 786 608 | 2 492 371 | 2 352 153 | 1118 878  |                      | • |
| 2018 .....         | 7 845 761                            | 7 742 394                            | 113 851                  | 578 696 | 690 450 | 2 332 487 | 2 286 415 | 1 693 768 |                      | • |
| 2019 .....         | 7 973 421                            | 7 867 752                            | 99 033                   | 491 935 | 597 618 | 2 159 782 | 2 228 224 | 2 235 512 | 164 763              |   |
| 2020 .....         | 8 096 844                            | 7 982 614                            | 88 480                   | 418 566 | 517 886 | 1 980 182 | 2 151 696 | 2 758 452 | 674 280              |   |
| 2021 .....         | 8 170 101                            | 8 046 227                            | 80 074                   | 362 552 | 456 604 | 1 821 762 | 2 074 775 | 3 155 298 | 1 128 395            |   |

## 7. Zulassungen von fabrikneuen Kraftfahrzeugen und Kraftfahrzeuganhängern seit 1970 nach Fahrzeugarten

– Daten des Kraftfahrt-Bundesamts<sup>1)</sup> –

| Fahrzeugart                               | Zulassungen von fabrikneuen Kraftfahrzeugen <sup>3)</sup><br>und Kraftfahrzeuganhängern |                |                |                |                |                | Anteil der Fahrzeugart<br>in % |            |
|---|---|----------------|----------------|----------------|----------------|----------------|--------------------------------|------------|
|   | 1970  | 1980           | 1990           | 2000           | 2010           | 2020           | 1970                           | 2020       |
| Krafträder .....                          | 1 774   | 28 359         | 25 159         | 50 092         | 33 025         | 51 376         | 0,5                            | 7,3        |
| Personenkraftwagen <sup>4)</sup> .....    | 343 578   | 434 467        | 574 940        | 531 331        | 544 668        | 579 065        | 87,5                           | 81,8       |
| Kraftomnibusse .....                      | 988   | 1 020          | 911            | 1 100          | 981            | 1 342          | 0,3                            | 0,2        |
| Lastkraftwagen .....                      | 22 178  | 24 124         | 29 142         | 36 006         | 38 792         | 53 400         | 5,6                            | 7,5        |
| Zugmaschinen <sup>5)</sup> .....          | 21 684  | 15 450         | 11 557         | 11 342         | 13 369         | 17 886         | 5,5                            | 2,5        |
| Übrige Kraftfahrzeuge <sup>6)</sup> ..... | 2 585   | 3 523          | 6 005          | 6 300          | 2 356          | 4 475          | 0,7                            | 0,6        |
| <b>Kraftfahrzeuge insgesamt</b>           | <b>392 787</b>  | <b>506 943</b> | <b>647 714</b> | <b>636 171</b> | <b>633 191</b> | <b>707 544</b> | <b>100</b>                     | <b>100</b> |
| Kraftfahrzeuganhänger insgesamt .....     | 10 903  | 23 954         | 34 181         | 47 703         | 45 478         | 60 429         | 100                            | 100        |

## 8. Besitzumschreibungen von Kraftfahrzeugen und Kraftfahrzeuganhängern seit 2000 nach Fahrzeugarten

– Daten des Kraftfahrt-Bundesamts<sup>1)</sup> –

| Jahr       | Kraftfahr-<br>zeuge<br>insgesamt | davon           |                         |                     |                     |                   |                               | Kraftfahr-<br>zeug-<br>anhänger<br>insgesamt |
|------------|----------------------------------|-----------------|-------------------------|---------------------|---------------------|-------------------|-------------------------------|--|
|            |                                  | Kraft-<br>räder | Personen-<br>kraftwagen | Kraft-<br>omnibusse | Last-<br>kraftwagen | Zug-<br>maschinen | sonstige<br>Kfz <sup>6)</sup> |  |
| 2000 ..... | 1 303 795                        | 82 912          | 1 138 856               | 1 178               | 41 808              | 25 881            | 13 160                        | 43 709                                       |
| 2005 ..... | 1 190 843                        | 74 908          | 1 050 555               | 1 029               | 36 446              | 25 323            | 2 582                         | 44 627                                       |
| 2010 ..... | 1 178 301                        | 80 859          | 1 020 213               | 1 034               | 43 998              | 29 347            | 2 850                         | 48 056                                       |
| 2015 ..... | 1 338 017                        | 95 100          | 1 159 710               | 1 052               | 47 487              | 32 353            | 2 315                         | 57 356                                       |
| 2020 ..... | 1 315 498                        | 96 948          | 1 118 315               | 802                 | 61 245              | 35 594            | 2 594                         | 66 672                                       |

## 9. Neuzulassungen und Besitzumschreibungen von Personenkraftwagen seit 2000 nach Kraftstoffarten

– Daten des Kraftfahrt-Bundesamts<sup>1)</sup> –

| Bezeichnung                | Jahr | Personen-<br>kraftwagen<br>insgesamt | davon (angetrieben mit) |         |                   |         |           |                        | sonstigen<br>Kraftstoffarten |
|----------------------------|------|--------------------------------------|-------------------------|---------|-------------------|---------|-----------|------------------------|------------------------------|
|                            |      |                                      | Benzin                  | Diesel  | Gas <sup>7)</sup> | Elektro | Hybrid    |                        |                              |
|                            |      |                                      |                         |         |                   |         | insgesamt | dar. Plug-in<br>Hybrid |                              |
| Neuzulassungen .....       | 2000 | 531 331                              | 347 044                 | 183 501 | •                 | 33      | •         | •                      | 753 <sup>8)</sup>            |
|                            | 2005 | 611 356                              | 316 764                 | 292 575 | 1 418             | 4       | 559       | •                      | 36                           |
|                            | 2010 | 544 668                              | 284 175                 | 256 720 | 1 695             | 98      | 1 975     | •                      | 5                            |
|                            | 2015 | 620 649                              | 278 763                 | 331 204 | 1 249             | 2 140   | 7 238     | •                      | 55                           |
|                            | 2020 | 579 065                              | 252 848                 | 174 866 | 2 392             | 35 806  | 113 118   | 37 970                 | 35                           |
| Besitzumschreibungen ..... | 2000 | 1 138 856                            | 971 513                 | 166 900 | •                 | 60      | •         | •                      | 383 <sup>8)</sup>            |
|                            | 2005 | 1 050 555                            | 809 608                 | 239 740 | 1 018             | 37      | 125       | •                      | 27                           |
|                            | 2010 | 1 020 213                            | 712 713                 | 299 093 | 7 612             | 38      | 733       | •                      | 24                           |
|                            | 2015 | 1 159 710                            | 728 834                 | 417 715 | 9 349             | 910     | 2 887     | •                      | 15                           |
|                            | 2020 | 1 118 315                            | 687 625                 | 398 067 | 6 411             | 4 060   | 22 031    | 3 683                  | 121                          |

<sup>1)</sup> Vgl. Kraftfahrt-Bundesamt, <http://www.kba.de>, Themenbereich Fahrzeugstatistik - Bestand (Veröffentlichungen FZ 1, FZ 23, FZ 15), Neuzulassungen (FZ 8), Besitzumschreibungen (FZ 9) und Fahrzeuguntersuchungen (FU 1) sowie Themenbereich Kraftfahrerstatistik - Fahrerlaubnisse. – <sup>2)</sup> Stichtag: 1. Januar. – <sup>3)</sup> Ab 1980 einschl. Anmeldungen zulassungsfreier Kraftfahrzeuge mit amtlichem Kennzeichen. – <sup>4)</sup> Einschl. Kombinationskraftwagen. Ab 1996 Personenkraftwagen und sonstige „M1“-Fahrzeuge (ab 2005 einschl. Wohnmobile, Krankenwagen, Bestattungswagen). – <sup>5)</sup> Sattel- und Straßenzugmaschinen, land- oder forstwirt. Zugmaschinen. – <sup>6)</sup> Feuerwehrkraftfahrzeuge und Ähnliches, Krankenfahrstühle, Polizeikraftfahrzeuge und andere Spezialfahrzeuge; ab 2005 sonstige Kfz (ohne Wohnmobile, Krankenwagen, Bestattungswagen). – <sup>7)</sup> Erd-, Flüssiggas sowie bivalent. – <sup>8)</sup> Einschl. Ottomotor/Zweitakt, Ottomotor (Gas) und Rotationskolbenmotor.



10. Durchgeführte Prüfungen 2020 sowie Bestand an Fahrerlaubnissen 2021  
nach Fahrerlaubnisklassen  
– Daten des Kraftfahrt-Bundesamts<sup>1)</sup> –

| Bezeichnung   | Fahr-<br>erlaubnis-<br>klassen<br>insgesamt | davon Klasse(n) |                                     |                   |                   |          |
|---|---|-----------------|-------------------------------------|-------------------|-------------------|----------|
|   |   | A1, A2, A       | B, BE, BE96<br>BF17,<br>BEF17, B96F | C1, C1E,<br>C, CE | D1, D1E,<br>D, DE | Sonstige |
| Durchgeführte Prüfungen im Jahr 2020                                    |   |                 |                                     |                   |                   |          |
| zur Erlangung einer allgemeinen Fahrerlaubnis                           |   |                 |                                     |                   |                   |          |
| Theoretische Prüfungen insgesamt .....                                  | 275 062                                     | 35 298          | 209 982                             | 19 048            | 1 236             | 9 498    |
| darunter nicht bestanden .....  | 90 684                                      | 8 523           | 76 803                              | 2 353             | 197               | 2 808    |
| Praktische Prüfungen insgesamt .....                                    | 249 877                                     | 39 310          | 185 406                             | 17 844            | 1 674             | 5 643    |
| darunter nicht bestanden .....  | 62 162                                      | 3 551           | 55 940                              | 1 964             | 320               | 387      |
| darunter Ersterteilungen  |   |                 |                                     |                   |                   |          |
| Theoretische Prüfungen insgesamt .....                                  | 201 605                                     | 18 670          | 175 179                             | x                 | x                 | 7 756    |
| darunter nicht bestanden .....  | 74 286                                      | 5 753           | 66 162                              | x                 | x                 | 2 371    |
| Praktische Prüfungen insgesamt .....                                    | 156 731                                     | 12 710          | 139 507                             | x                 | x                 | 4 514    |
| darunter nicht bestanden .....  | 48 744                                      | 1 768           | 46 620                              | x                 | x                 | 356      |
| zur Erweiterung einer allgemeinen Fahrerlaubnis                         |   |                 |                                     |                   |                   |          |
| Theoretische Prüfungen insgesamt .....                                  | 57 338                                      | 16 171          | 19 631                              | 18 610            | 1 202             | 1 724    |
| darunter nicht bestanden .....  | 11 379                                      | 2 642           | 5 830                               | 2 285             | 190               | 432      |
| Praktische Prüfungen insgesamt .....                                    | 77 306                                      | 26 350          | 30 819                              | 17 375            | 1 640             | 1 122    |
| darunter nicht bestanden .....  | 7 224                                       | 1 735           | 3 282                               | 1 868             | 309               | 30       |
| Bestand an Fahrerlaubnissen auf Probe am 1. Januar 2021                 |   |                 |                                     |                   |                   |          |
| Insgesamt .....   | 257 555 <sup>2)</sup>                       | 25 694          | 231 154                             | 598               | 109               | x        |
| Bestand an allgemeinen Fahrerlaubnissen am 1. Januar 2021 <sup>3)</sup> |   |                 |                                     |                   |                   |          |
| Männer .....  | 6 840 253 <sup>2)</sup>                     | 2 090 507       | 1 652 217                           | 2 319 555         | 37 222            | 740 752  |
| Frauen .....  | 4 038 323 <sup>2)</sup>                     | 881 586         | 1 612 039                           | 1 370 872         | 3 214             | 170 612  |
| Insgesamt .....   | 10 878 773 <sup>2)</sup>                    | 2 972 155       | 3 264 295                           | 3 690 504         | 40 440            | 911 379  |

| Fahrerlaubnisse der Klassen | berechtigen zum Führen von (siehe auch ergänzende Erläuterungen unter <a href="http://www.kba.de">http://www.kba.de</a> )   |
|-----------------------------|---|
| A1                          | Leichtkrafträdern   |
| A2                          | Krafträdern mit einer Motorleistung von nicht mehr als 35 kW  |
| A                           | Krafträdern (Zweirädern, auch mit Beiwagen), während der ersten zwei Jahre beschränkt (Klasse A2)   |
| B, BE, B96                  | Personenkraftwagen bis 3 500 kg mit Anhänger bis 750 kg (Klasse B) bzw. über 750 kg (Klasse BE)   |
| BF17, BEF17, B96F           | Personenkraftwagen im Rahmen des „Begleiteten Fahrens ab 17“  |
| C1, C1E                     | Kraftfahrzeugen zwischen 3 500 kg und 7 500 kg, auch mit Anhängern bis 750 kg (Klasse C1) bzw. Anhängern über 750 kg (Klasse C1E)   |
| C, CE                       | Kraftfahrzeugen über 3 500 kg mit Anhänger bis 750 kg (Klasse C) bzw. über 750 kg (Klasse CE)   |
| D, DE, D1, D1E              | Kraftomnibussen mit mehr als 8 Sitzplätzen (Klasse D) oder bis 16 Sitzplätzen (Klasse D1) außer dem Führersitz, jeweils auch mit Anhängern über 750 kg (Klasse DE bzw. D1E) |

11. Fahrzeuguntersuchungen 2018 und 2019 nach Fahrzeugarten und Schwere der Mängel  
– Daten des Kraftfahrt-Bundesamts<sup>1)</sup> –

| Fahrzeugart  | Jahr | Fahrzeuge mit Mängeln |                      |                                     |                       |           | Fahrzeuge ohne<br>festgestellte<br>Mängel | Untersuchte<br>Fahrzeuge<br>insgesamt |
|--|------|-----------------------|----------------------|-------------------------------------|-----------------------|-----------|---|---------------------------------------|
|  |      | geringe<br>Mängel     | erhebliche<br>Mängel | gefährliche<br>Mängel <sup>4)</sup> | verkehrs-<br>unsicher | zusammen  |   |                                       |
| Krafträder .....   | 2018 | 13 664                | 32 229               | 1 028                               | 55                    | 46 976    | 328 005                                   | 374 981                               |
|  | 2019 | 12 556                | 31 351               | 1 660                               | 68                    | 45 635    | 329 552                                   | 375 187                               |
| Personenkraftwagen .....                                 | 2018 | 382 503               | 728 409              | 11 525                              | 2 767                 | 1 125 204 | 2 303 678                                 | 3 428 882                             |
|  | 2019 | 365 480               | 745 588              | 18 438                              | 2 904                 | 1 132 410 | 2 345 875                                 | 3 478 285                             |
| Kraftomnibusse, Lastkraftwagen und<br>sonstige Kfz ..... | 2018 | 48 052                | 80 438               | 1 745                               | 454                   | 130 689   | 198 475                                   | 329 434                               |
|  | 2019 | 45 240                | 85 002               | 3 001                               | 486                   | 133 729   | 209 869                                   | 343 598                               |
| Zugmaschinen .....                                       | 2018 | 43 877                | 31 880               | 958                                 | 76                    | 76 791    | 232 834                                   | 309 625                               |
|  | 2019 | 40 683                | 32 834               | 1 516                               | 76                    | 75 109    | 243 686                                   | 318 795                               |
| Kraftfahrzeuganhänger .....                              | 2018 | 56 059                | 70 770               | 1 883                               | 240                   | 128 952   | 447 364                                   | 576 316                               |
|  | 2019 | 49 537                | 77 040               | 3 183                               | 231                   | 129 991   | 483 870                                   | 613 861                               |
| Fahrzeuge insgesamt .....                                | 2018 | 546 722               | 946 622              | 17 240                              | 3 605                 | 1 514 189 | 3 519 581                                 | 5 033 770                             |
|  | 2019 | 515 823               | 974 878              | 27 957                              | 3 786                 | 1 522 444 | 3 622 519                                 | 5 144 963                             |

<sup>1)</sup> Vgl. Kraftfahrt-Bundesamt, <http://www.kba.de>, Themenbereich Fahrzeugstatistik - Bestand (Veröffentlichungen FZ 1, FZ 23, FZ 15), Neuzulassungen (FZ 8), Besitzumschreibungen (FZ 9) und Fahrzeuguntersuchungen (FU 1) sowie Themenbereich Kraftfahrerstatistik - Fahrerlaubnisse. – <sup>2)</sup> Je Führerschein ist der Besitz mehrerer Klassen möglich. – <sup>3)</sup> Ohne Fahrerlaubnisse, die vor dem Jahr 1999 erteilt und nicht in eine neue EU-Fahrerlaubnis umgetauscht wurden. – <sup>4)</sup> Neue Mangelstufung seit Berichtsjahr 2018. Der Vergleich der Mangelstufen ist dadurch mit Veröffentlichungen früherer Berichtsjahre nur eingeschränkt möglich.



**12. Straßenverkehrsunfälle und Verunglückte seit 1980**

| Gebiet<br>—<br>Jahr      | Straßen-<br>verkehrs-<br>unfälle <sup>1)</sup> | davon mit            |                                    | Verun-<br>glückte | davon                  |               | Auf eine Million Einwohner entfielen |                        |              |
|--------------------------|--|----------------------|------------------------------------|-------------------|------------------------|---------------|--------------------------------------|------------------------|--------------|
|                          |  | Personen-<br>schaden | nur Sach-<br>schaden <sup>1)</sup> |                   | Getötete <sup>2)</sup> | Verletzte     | Verun-<br>glückte                    | Getötete <sup>2)</sup> | Verletzte    |
| <b>Bayern</b> ..... 1980 | 302 806  | 71 093               | 231 713                            | 100 730           | 3 002                  | 97 728        | 9 225                                | 275                    | 8 950        |
| 1990                     | 334 341  | 64 521               | 269 820                            | 90 604            | 1 913                  | 88 691        | 7 992                                | 169                    | 7 823        |
| 2000                     | 336 139  | 63 116               | 273 023                            | 88 454            | 1 450                  | 87 004        | 7 260                                | 119                    | 7 141        |
| 2010                     | 356 866  | 50 969               | 305 897                            | 68 364            | 697                    | 67 667        | 5 460                                | 56                     | 5 405        |
| <b>2020</b>              | <b>345 411</b>                                 | <b>46 017</b>        | <b>299 394</b>                     | <b>57 663</b>     | <b>484</b>             | <b>57 179</b> | <b>4 388</b>                         | <b>37</b>              | <b>4 351</b> |
| Deutschland .... 2020    | 2 245 245                                      | 264 499              | 1 980 746                          | 330 269           | 2 719                  | 327 550       | 3 972                                | 33                     | 3 939        |

<sup>1)</sup> Vor 1995 einschl. Unfälle mit leichtem Sachschaden, ab 1995 einschl. sonstiger Sachschadensunfälle. – <sup>2)</sup> Einschl. der innerhalb von 30 Tagen an den Unfallfolgen Gestorbenen.

**13. Polizeilich festgestellte unmittelbare Ursachen bei Straßenverkehrsunfällen mit Personenschaden seit 1990**

| Unfallursache <sup>1)</sup>  | 1990           | 2000          | 2010          | 2019          | 2020           |                 |               |
|--|----------------|---------------|---------------|---------------|----------------|-----------------|---------------|
|  |                |               |               |               | ins-<br>gesamt | davon           |               |
|  |                |               |               |               |                | innerhalb       | außerhalb     |
|  |                |               |               |               |                | von Ortschaften |               |
| Mangelnde Verkehrstüchtigkeit .....  | 7 150          | 4 966         | 3 144         | 3 552         | 3 187          | 1 951           | 1 236         |
| darunter Alkoholeinfluss .....   | 6 154          | 3 894         | 2 284         | 2 295         | 2 176          | 1 429           | 747           |
| Fehler bei der Fahrbahnbenutzung .....   | 9 634          | 8 535         | 6 329         | 5 895         | 4 989          | 2 930           | 2 059         |
| Nicht angepasste Geschwindigkeit .....   | 17 075         | 11 903        | 8 614         | 6 729         | 6 024          | 2 278           | 3 746         |
| Fehler beim Abstand .....  | 8 660          | 8 049         | 6 922         | 9 597         | 7 594          | 4 339           | 3 255         |
| Fehler beim Überholen .....  | 4 343          | 3 682         | 2 458         | 2 527         | 2 360          | 902             | 1 458         |
| Fehler beim Vorbeifahren .....   | 188            | 175           | 211           | 183           | 169            | 149             | 20            |
| Fehler beim Nebeneinanderfahren, fehlerhafter<br>Fahrbahnwechsel .....             | 776            | 978           | 883           | 1 092         | 856            | 430             | 426           |
| Nichtbeachten der Vorfahrt .....   | 11 688         | 11 717        | 9 200         | 8 643         | 7 115          | 4 836           | 2 279         |
| Fehler beim Abbiegen .....   | 6 743          | 6 301         | 4 768         | 5 386         | 4 708          | 3 482           | 1 226         |
| Fehler beim Wenden oder Rückwärtsfahren .....                                      | 1 675          | 1 696         | 1 541         | 1 501         | 1 337          | 1 189           | 148           |
| Fehler beim Ein- und Anfahren .....  | 2 520          | 2 639         | 2 185         | 2 240         | 1 941          | 1 807           | 134           |
| Falsches Verhalten gegenüber Fußgängern .....                                      | 3 884          | 2 397         | 1 814         | 1 732         | 1 363          | 1 289           | 74            |
| Fehler beim Halten, Parken .....   | 589            | 439           | 480           | 612           | 602            | 557             | 45            |
| Nichtbeachten der Beleuchtungsvorschriften .....                                   | 196            | 131           | 123           | 105           | 76             | 51              | 25            |
| Unzureichend gesicherte Ladung, Überbesetzung .....                                | 214            | 220           | 195           | 172           | 174            | 106             | 68            |
| Andere Fehler beim Fahrzeugführer .....  | 14 586         | 13 937        | 11 844        | 10 830        | 11 116         | 7 872           | 3 244         |
| <b>Ursachen beim Fahrzeugführer zusammen</b> .....                                 | <b>89 921</b>  | <b>77 765</b> | <b>60 711</b> | <b>60 796</b> | <b>53 611</b>  | <b>34 168</b>   | <b>19 443</b> |
| davon entfielen auf Führer von   |                |               |               |               |                |                 |               |
| Personenkraftwagen und sonstigen „M1“-Fahrzeugen .....                             | 68 353         | 56 325        | 42 066        | 38 408        | 30 837         | 17 923          | 12 914        |
| Kraftfahrzeugen mit amtlichen Kennzeichen .....                                    | 4 787          | 3 981         | 2 888         | 3 681         | 3 217          | 1 313           | 1 904         |
| Kraftfahrzeugen mit Versicherungskennzeichen (einschl. S-Pedelecs) ..              | 2 085          | 1 736         | 1 700         | 1 309         | 1 202          | 960             | 242           |
| Güterkraftfahrzeugen .....   | 4 776          | 5 643         | 4 556         | 3 153         | 2 410          | 1 014           | 1 396         |
| landwirtschaftlichen Zugmaschinen .....  | 652            | 530           | 332           | 374           | 332            | 129             | 203           |
| Kraftomnibussen .....  | 605            | 428           | 411           | 439           | 326            | 285             | 41            |
| sonstigen Kraftfahrzeugen und Fahrzeugen .....                                     | 629            | 833           | 540           | 831           | 893            | 685             | 208           |
| Fahrrädern (einschl. Pedelecs) .....   | 8 034          | 8 289         | 8 218         | 12 601        | 14 394         | 11 859          | 2 535         |
| <b>Ursachen bei Fahrzeugen</b><br><b>(technische Mängel, Wartungsmängel)</b> ..... | <b>947</b>     | <b>805</b>    | <b>646</b>    | <b>674</b>    | <b>602</b>     | <b>312</b>      | <b>290</b>    |
| <b>Ursachen bei Fußgängern</b> .....   | <b>4 020</b>   | <b>3 085</b>  | <b>2 048</b>  | <b>1 819</b>  | <b>1 413</b>   | <b>1 283</b>    | <b>130</b>    |
| davon mangelnde Verkehrstüchtigkeit .....  | 366            | 213           | 80            | 99            | 48             | 36              | 12            |
| darunter Alkoholeinfluss .....   | 352            | 191           | 53            | 74            | 39             | 30              | 9             |
| falsches Verhalten .....   | 3 654          | 2 872         | 1 968         | 1 720         | 1 365          | 1 247           | 118           |
| <b>Straßenverhältnisse</b> .....   | <b>7 625</b>   | <b>4 976</b>  | <b>5 594</b>  | <b>3 078</b>  | <b>2 674</b>   | <b>1 165</b>    | <b>1 509</b>  |
| <b>Witterungseinflüsse</b> .....   | <b>978</b>     | <b>679</b>    | <b>661</b>    | <b>760</b>    | <b>795</b>     | <b>417</b>      | <b>378</b>    |
| <b>Hindernisse</b> .....   | <b>972</b>     | <b>1 353</b>  | <b>757</b>    | <b>823</b>    | <b>881</b>     | <b>312</b>      | <b>569</b>    |
| <b>Sonstige Ursachen</b> .....   | <b>452</b>     | <b>662</b>    | <b>3 062</b>  | <b>536</b>    | <b>532</b>     | <b>368</b>      | <b>164</b>    |
| <b>Unfallursachen insgesamt</b> .....  | <b>104 915</b> | <b>89 325</b> | <b>73 479</b> | <b>68 486</b> | <b>60 508</b>  | <b>38 025</b>   | <b>22 483</b> |

<sup>1)</sup> Da ein Unfall auf mehrere Ursachen zurückgehen kann, ist die Zahl der Unfallursachen in der Regel größer als die Zahl der Unfälle.

14. Straßenverkehrsunfälle mit Personenschaden nach Straßenklassen und Unfallarten sowie Unfallbeteiligte und Verunglückte seit 1990

| Unfallort/-art<br>Unfallbeteiligte                                | 1990    | 2000    | 2010   | 2019   | 2020      |                 |           |
|---|---------|---------|--------|--------|-----------|-----------------|-----------|
|   |         |         |        |        | insgesamt | davon           |           |
|   |         |         |        |        |           | innerhalb       | außerhalb |
|   |         |         |        |        |           | von Ortschaften |           |
| Unfälle nach Straßenklassen                                       |         |         |        |        |           |                 |           |
| Bundesautobahnen .....  | 5 373   | 5 276   | 3 899  | 3 838  | 2 866     | –               | 2 866     |
| Bundesstraßen .....   | 14 396  | 12 885  | 9 258  | 8 009  | 6 421     | 2 997           | 3 424     |
| Staatsstraßen .....   | 13 002  | 13 392  | 10 408 | 10 297 | 8 810     | 4 078           | 4 732     |
| Kreisstraßen .....  | 6 437   | 6 876   | 5 702  | 5 901  | 5 125     | 2 078           | 3 047     |
| Andere Straßen .....  | 25 313  | 24 687  | 21 702 | 23 697 | 22 795    | 20 393          | 2 402     |
| Insgesamt   | 64 521  | 63 116  | 50 969 | 51 742 | 46 017    | 29 546          | 16 471    |
| Unfälle nach Unfallarten  |         |         |        |        |           |                 |           |
| Zusammenstoß mit anderen Fahrzeugen .....                         | 42 506  | 40 542  | 31 255 | 31 143 | 25 338    | 16 363          | 8 975     |
| Aufprall auf ein Hindernis .....                                  | 269     | 316     | 387    | 508    | 528       | 254             | 274       |
| Zusammenstoß zwischen Fahrzeugen und Fußgängern .....             | 5 622   | 4 487   | 3 728  | 3 534  | 2 814     | 2 626           | 188       |
| Unfälle anderer Art .....   | 16 124  | 17 771  | 15 599 | 16 557 | 17 337    | 10 303          | 7 034     |
| Insgesamt   | 64 521  | 63 116  | 50 969 | 51 742 | 46 017    | 29 546          | 16 471    |
| Unfallbeteiligte <sup>1)</sup>                                    |         |         |        |        |           |                 |           |
| Führer von  |         |         |        |        |           |                 |           |
| Personenkraftwagen und sonstigen „M1“-Fahrzeugen .....            | 88 859  | 83 768  | 63 200 | 58 465 | 45 928    | 26 341          | 19 587    |
| Kraftträdern mit amtlichen Kennzeichen .....                      | 6 765   | 6 719   | 4 877  | 5 676  | 4 895     | 2 299           | 2 596     |
| Kraftträdern mit Versicherungskennzeichen (einschl. S-Pedelecs) . | 2 395   | 2 648   | 2 797  | 2 102  | 1 833     | 1 495           | 338       |
| Güterkraftfahrzeugen .....  | 6 387   | 8 147   | 6 532  | 4 602  | 3 611     | 1 322           | 2 289     |
| landwirtschaftlichen Zugmaschinen .....                           | 786     | 703     | 476    | 492    | 455       | 156             | 299       |
| Kraftomnibussen .....   | 1 040   | 891     | 839    | 870    | 593       | 514             | 79        |
| übrigen Kraftfahrzeugen (einschl. Wohnmobile) .....               | 569     | 651     | 446    | 551    | 653       | 493             | 160       |
| Straßenbahnen .....   | 148     | 170     | 165    | 147    | 109       | 107             | 2         |
| Eisenbahnen (nur Schienenfahrzeuge) .....                         | 58      | 41      | 28     | 29     | 25        | 16              | 9         |
| Fahrrädern (einschl. Pedelecs) .....                              | 11 949  | 12 144  | 12 205 | 17 587 | 19 562    | 16 269          | 3 293     |
| Fußgänger .....   | 6 342   | 5 557   | 4 440  | 4 335  | 3 538     | 3 268           | 270       |
| Sonstige Verkehrsteilnehmer .....                                 | 281     | 812     | 729    | 760    | 698       | 492             | 206       |
| Insgesamt   | 125 579 | 122 251 | 96 734 | 95 616 | 81 900    | 52 772          | 29 128    |
| Verunglückte  |         |         |        |        |           |                 |           |
| Getötete  |         |         |        |        |           |                 |           |
| Führer und Mitfahrer von  |         |         |        |        |           |                 |           |
| Personenkraftwagen und sonstigen „M1“-Fahrzeugen .....            | 1 187   | 894     | 358    | 244    | 200       | 13              | 187       |
| Kraftträdern mit amtlichen Kennzeichen .....                      | 195     | 211     | 118    | 103    | 117       | 16              | 101       |
| Kraftträdern mit Versicherungskennzeichen (einschl. S-Pedelecs) . | 50      | 20      | 16     | 15     | 11        | 3               | 8         |
| sonstigen Kraftfahrzeugen .....                                   | 47      | 45      | 51     | 39     | 25        | 8               | 17        |
| Fahrrädern (einschl. Pedelecs) .....                              | 162     | 120     | 65     | 77     | 68        | 41              | 27        |
| Fußgänger .....   | 265     | 150     | 88     | 58     | 60        | 41              | 19        |
| Sonstige Verkehrsteilnehmer .....                                 | 7       | 10      | 1      | 5      | 3         | 1               | 2         |
| Zusammen  | 1 913   | 1 450   | 697    | 541    | 484       | 123             | 361       |
| Verletzte   |         |         |        |        |           |                 |           |
| Führer und Mitfahrer von  |         |         |        |        |           |                 |           |
| Personenkraftwagen und sonstigen „M1“-Fahrzeugen .....            | 59 036  | 57 204  | 41 101 | 36 332 | 27 147    | 11 349          | 15 798    |
| Kraftträdern mit amtlichen Kennzeichen .....                      | 6 990   | 6 764   | 4 841  | 5 622  | 4 812     | 2 283           | 2 529     |
| Kraftträdern mit Versicherungskennzeichen (einschl. S-Pedelecs) . | 2 267   | 2 656   | 2 787  | 2 108  | 1 815     | 1 488           | 327       |
| sonstigen Kraftfahrzeugen .....                                   | 3 404   | 3 581   | 3 323  | 2 656  | 2 143     | 1 050           | 1 093     |
| Fahrrädern (einschl. Pedelecs) .....                              | 10 988  | 11 160  | 11 226 | 16 205 | 18 001    | 14 999          | 3 002     |
| Fußgänger .....   | 5 781   | 4 947   | 4 035  | 3 873  | 3 043     | 2 850           | 193       |
| Sonstige Verkehrsteilnehmer .....                                 | 225     | 692     | 354    | 283    | 218       | 172             | 46        |
| Zusammen  | 88 691  | 87 004  | 67 667 | 67 079 | 57 179    | 34 191          | 22 988    |
| Verunglückte (Getötete und Verletzte)                             |         |         |        |        |           |                 |           |
| Führer und Mitfahrer von  |         |         |        |        |           |                 |           |
| Personenkraftwagen und sonstigen „M1“-Fahrzeugen .....            | 60 223  | 58 098  | 41 459 | 36 576 | 27 347    | 11 362          | 15 985    |
| Kraftträdern mit amtlichen Kennzeichen .....                      | 7 185   | 6 975   | 4 959  | 5 725  | 4 929     | 2 299           | 2 630     |
| Kraftträdern mit Versicherungskennzeichen (einschl. S-Pedelecs) . | 2 317   | 2 676   | 2 803  | 2 123  | 1 826     | 1 491           | 335       |
| sonstigen Kraftfahrzeugen .....                                   | 3 451   | 3 626   | 3 374  | 2 695  | 2 168     | 1 058           | 1 110     |
| Fahrrädern (einschl. Pedelecs) .....                              | 11 150  | 11 280  | 11 291 | 16 282 | 18 069    | 15 040          | 3 029     |
| Fußgänger .....   | 6 046   | 5 097   | 4 123  | 3 931  | 3 103     | 2 891           | 212       |
| Sonstige Verkehrsteilnehmer .....                                 | 232     | 702     | 355    | 288    | 221       | 173             | 48        |
| Insgesamt   | 90 604  | 88 454  | 68 364 | 67 620 | 57 663    | 34 314          | 23 349    |

<sup>1)</sup> Fahrzeugführer und Fußgänger, die selbst oder deren Fahrzeug bei einem Straßenverkehrsunfall Schäden erlitten oder hervorgerufen haben. Mitfahrer zählen nicht zu den Unfallbeteiligten.

### 15. Straßenverkehrsunfälle und Verunglückte 2020 nach Regierungsbezirken und Straßenklassen sowie nach Monat, Wochentag und Uhrzeit

| Bezeichnung                    | Straßen-<br>verkehrs-<br>unfälle <sup>1)</sup> | davon                               |   |                        | Ver-<br>unglückte | davon      |                      |                      |
|--------------------------------|--|-------------------------------------|---|------------------------|-------------------|------------|----------------------|----------------------|
|                                |  | Unfälle mit<br>Personen-<br>schaden | schwerwiegende Unfälle mit<br>Sachschaden |                        |                   | Getötete   | Schwer-<br>verletzte | Leicht-<br>verletzte |
|                                |  |                                     | im engeren<br>Sinne                       | sonstige <sup>2)</sup> |                   |            |                      |                      |
| Regierungsbezirk               |  |                                     |   |                        |                   |            |                      |                      |
| Oberbayern .....               | 20 097   | 17 181                              | 2 244                                     | 672                    | 21 283            | 169        | 3 538                | 17 576               |
| Niederbayern .....             | 4 934  | 4 165                               | 605                                       | 164                    | 5 477             | 67         | 971                  | 4 439                |
| Oberpfalz .....                | 4 463  | 3 745                               | 588                                       | 130                    | 4 874             | 47         | 908                  | 3 919                |
| Oberfranken .....              | 4 338  | 3 438                               | 751                                       | 149                    | 4 317             | 34         | 844                  | 3 439                |
| Mittelfranken .....            | 7 284  | 6 184                               | 869                                       | 231                    | 7 606             | 51         | 1 245                | 6 310                |
| Unterfranken .....             | 5 058  | 4 043                               | 834                                       | 181                    | 5 093             | 45         | 1 114                | 3 934                |
| Schwaben .....                 | 8 592  | 7 261                               | 1 073                                     | 258                    | 9 013             | 71         | 1 515                | 7 427                |
| <b>Bayern</b> .....            | <b>54 766</b>                                  | <b>46 017</b>                       | <b>6 964</b>                              | <b>1 785</b>           | <b>57 663</b>     | <b>484</b> | <b>10 135</b>        | <b>47 044</b>        |
| davon Großstädte .....         | 12 398   | 10 973                              | 972                                       | 453                    | 12 914            | 43         | 1 345                | 11 526               |
| sonst. kreisfreie Städte ..... | 4 620  | 3 920                               | 515                                       | 185                    | 4 796             | 22         | 605                  | 4 169                |
| Landkreise .....               | 37 748   | 31 124                              | 5 477                                     | 1 147                  | 39 953            | 419        | 8 185                | 31 349               |
| Straßenklassen                 |  |                                     |   |                        |                   |            |                      |                      |
| Bundesautobahnen .....         | 4 399  | 2 866                               | 1 413                                     | 120                    | 4 492             | 44         | 678                  | 3 770                |
| Bundesstraßen .....            | 7 676  | 6 421                               | 1 081                                     | 174                    | 9 011             | 108        | 1 483                | 7 420                |
| Staatsstraßen .....            | 10 511   | 8 810                               | 1 473                                     | 228                    | 11 791            | 129        | 2 157                | 9 505                |
| Kreisstraßen .....             | 6 098  | 5 125                               | 816                                       | 157                    | 6 612             | 81         | 1 491                | 5 040                |
| Andere Straßen .....           | 26 082   | 22 795                              | 2 181                                     | 1 106                  | 25 757            | 122        | 4 326                | 21 309               |
| <b>Insgesamt</b> .....         | <b>54 766</b>                                  | <b>46 017</b>                       | <b>6 964</b>                              | <b>1 785</b>           | <b>57 663</b>     | <b>484</b> | <b>10 135</b>        | <b>47 044</b>        |
| darunter innerorts .....       | 34 119   | 29 546                              | 3 235                                     | 1 338                  | 34 314            | 123        | 4 997                | 29 194               |
| außerorts <sup>3)</sup> .....  | 16 248   | 13 605                              | 2 316                                     | 327                    | 18 857            | 317        | 4 460                | 14 080               |
| Monat                          |  |                                     |   |                        |                   |            |                      |                      |
| Januar .....                   | 4 012  | 3 185                               | 703                                       | 124                    | 4 310             | 27         | 670                  | 3 613                |
| Februar .....                  | 3 726  | 2 863                               | 711                                       | 152                    | 3 801             | 34         | 551                  | 3 216                |
| März .....                     | 3 180  | 2 555                               | 486                                       | 139                    | 3 247             | 29         | 535                  | 2 683                |
| April .....                    | 3 371  | 2 961                               | 310                                       | 100                    | 3 436             | 35         | 720                  | 2 681                |
| Mai .....                      | 4 731  | 4 116                               | 462                                       | 153                    | 4 943             | 43         | 956                  | 3 944                |
| Juni .....                     | 5 445  | 4 707                               | 582                                       | 156                    | 5 773             | 50         | 1 094                | 4 629                |
| Juli .....                     | 6 792  | 6 080                               | 545                                       | 167                    | 7 450             | 57         | 1 350                | 6 043                |
| August .....                   | 5 788  | 4 958                               | 651                                       | 179                    | 6 175             | 40         | 1 165                | 4 970                |
| September .....                | 6 034  | 5 276                               | 605                                       | 153                    | 6 595             | 54         | 1 199                | 5 342                |
| Oktober .....                  | 4 959  | 4 082                               | 688                                       | 189                    | 5 178             | 46         | 857                  | 4 275                |
| November .....                 | 3 514  | 2 826                               | 547                                       | 141                    | 3 613             | 32         | 577                  | 3 004                |
| Dezember .....                 | 3 214  | 2 408                               | 674                                       | 132                    | 3 142             | 37         | 461                  | 2 644                |
| <b>Insgesamt</b> .....         | <b>54 766</b>                                  | <b>46 017</b>                       | <b>6 964</b>                              | <b>1 785</b>           | <b>57 663</b>     | <b>484</b> | <b>10 135</b>        | <b>47 044</b>        |
| Wochentag                      |  |                                     |   |                        |                   |            |                      |                      |
| Montag .....                   | 8 075  | 6 835                               | 1 043                                     | 197                    | 8 453             | 63         | 1 301                | 7 089                |
| Dienstag .....                 | 8 137  | 6 907                               | 1 040                                     | 190                    | 8 576             | 79         | 1 413                | 7 084                |
| Mittwoch .....                 | 8 265  | 6 996                               | 1 055                                     | 214                    | 8 613             | 71         | 1 412                | 7 130                |
| Donnerstag .....               | 8 529  | 7 213                               | 1 078                                     | 238                    | 8 916             | 77         | 1 551                | 7 288                |
| Freitag .....                  | 8 973  | 7 566                               | 1 117                                     | 290                    | 9 512             | 69         | 1 646                | 7 797                |
| Samstag .....                  | 7 169  | 5 869                               | 911                                       | 389                    | 7 602             | 63         | 1 467                | 6 072                |
| Sonntag .....                  | 5 618  | 4 631                               | 720                                       | 267                    | 5 991             | 62         | 1 345                | 4 584                |
| <b>Insgesamt</b> .....         | <b>54 766</b>                                  | <b>46 017</b>                       | <b>6 964</b>                              | <b>1 785</b>           | <b>57 663</b>     | <b>484</b> | <b>10 135</b>        | <b>47 044</b>        |
| Uhrzeit                        |  |                                     |   |                        |                   |            |                      |                      |
| 01:00 bis 03:59 .....          | 1 118  | 669                                 | 275                                       | 174                    | 865               | 20         | 169                  | 676                  |
| 04:00 bis 06:59 .....          | 2 813  | 2 126                               | 591                                       | 96                     | 2 629             | 32         | 443                  | 2 154                |
| 07:00 bis 09:59 .....          | 6 957  | 5 866                               | 1 004                                     | 87                     | 7 226             | 54         | 1 035                | 6 137                |
| 10:00 bis 12:59 .....          | 9 570  | 8 345                               | 1 110                                     | 115                    | 10 262            | 90         | 1 902                | 8 270                |
| 13:00 bis 15:59 .....          | 12 824   | 11 219                              | 1 377                                     | 228                    | 14 198            | 111        | 2 537                | 11 550               |
| 16:00 bis 18:59 .....          | 13 489   | 11 760                              | 1 345                                     | 384                    | 14 850            | 113        | 2 585                | 12 152               |
| 19:00 bis 21:59 .....          | 5 600  | 4 402                               | 828                                       | 370                    | 5 552             | 43         | 1 079                | 4 430                |
| 22:00 bis 00:59 .....          | 2 395  | 1 630                               | 434                                       | 331                    | 2 081             | 21         | 385                  | 1 675                |
| <b>Insgesamt</b> .....         | <b>54 766</b>                                  | <b>46 017</b>                       | <b>6 964</b>                              | <b>1 785</b>           | <b>57 663</b>     | <b>484</b> | <b>10 135</b>        | <b>47 044</b>        |

<sup>1)</sup> Ohne übrige Sachschadensunfälle. – <sup>2)</sup> Sonstige Sachschadensunfälle unter dem Einfluss berauschender Mittel (Alkohol, Drogen, Rauschgift etc.). – <sup>3)</sup> Ohne Autobahnen.

16. Verunglückte bei Straßenverkehrsunfällen 2020 nach Art der Verkehrsbeteiligung und Altersgruppen

| Art der Verkehrsbeteiligung | Personen       |                         |           |    |    |    |    |                    |                           |
|-----------------------------|----------------|-------------------------|-----------|----|----|----|----|--------------------|---------------------------|
|                             | ins-<br>gesamt | davon                   |           |    |    |    |    |                    | ohne<br>Alters-<br>angabe |
|                             |                | im Alter von ... Jahren |           |    |    |    |    |                    |                           |
|                             |                | unter<br>6              | 6         | 15 | 18 | 25 | 45 | 65<br>oder<br>mehr |                           |
|                             |                |                         | bis unter |    |    |    |    |                    |                           |
|                             |                |                         | 15        | 18 | 25 | 45 | 65 |                    |                           |

Verunglückte

|   |        |     |       |       |       |        |        |       |    |
|---|--------|-----|-------|-------|-------|--------|--------|-------|----|
| Führer und Mitfahrer von  |        |     |       |       |       |        |        |       |    |
| Personenkraftwagen und sonstigen „M1“-Fahrzeugen                | 27 347 | 349 | 738   | 593   | 5 824 | 9 462  | 7 388  | 2 993 | –  |
| Kraftträdern mit amtlichen Kennzeichen                          | 4 929  | –   | 31    | 963   | 848   | 1 067  | 1 637  | 382   | 1  |
| Kraftträdern mit Versicherungskennzeichen (einschl. S-Pedelecs) | 1 826  | –   | 19    | 387   | 270   | 440    | 515    | 193   | 2  |
| Güterkraftfahrzeuge   | 998    | –   | 3     | 5     | 128   | 398    | 427    | 37    | –  |
| landwirtschaftlichen Zugmaschinen                               | 176    | 3   | 3     | 3     | 29    | 55     | 52     | 31    | –  |
| Kraftomnibussen   | 475    | 11  | 85    | 41    | 19    | 73     | 113    | 133   | –  |
| übrigen Kraftfahrzeugen (einschl. Wohnmobile)                   | 462    | 5   | 20    | 14    | 84    | 174    | 112    | 53    | –  |
| Fahrrädern (einschl. Pedelecs)                                  | 18 069 | 142 | 1 528 | 809   | 1 391 | 4 418  | 5 892  | 3 853 | 36 |
| Fußgänger   | 3 103  | 128 | 430   | 106   | 238   | 635    | 750    | 811   | 5  |
| Sonstige Verkehrsteilnehmer                                     | 278    | 12  | 23    | 5     | 20    | 53     | 75     | 90    | –  |
| Insgesamt   | 57 663 | 650 | 2 880 | 2 926 | 8 851 | 16 775 | 16 961 | 8 576 | 44 |

darunter weiblich

|   |        |     |       |       |       |       |       |       |   |
|---|--------|-----|-------|-------|-------|-------|-------|-------|---|
| Führer und Mitfahrer von  |        |     |       |       |       |       |       |       |   |
| Personenkraftwagen und sonstigen „M1“-Fahrzeugen                | 13 824 | 182 | 410   | 354   | 2 875 | 4 661 | 3 853 | 1 489 | – |
| Kraftträdern mit amtlichen Kennzeichen                          | 847    | –   | 10    | 238   | 149   | 158   | 264   | 28    | – |
| Kraftträdern mit Versicherungskennzeichen (einschl. S-Pedelecs) | 543    | –   | 7     | 132   | 111   | 130   | 145   | 18    | – |
| Güterkraftfahrzeuge   | 61     | –   | –     | 1     | 20    | 18    | 18    | 4     | – |
| landwirtschaftlichen Zugmaschinen                               | 24     | –   | 1     | 1     | 8     | 7     | 5     | 2     | – |
| Kraftomnibussen   | 337    | 5   | 60    | 25    | 15    | 52    | 68    | 112   | – |
| übrigen Kraftfahrzeugen (einschl. Wohnmobile)                   | 163    | 4   | 7     | 4     | 34    | 64    | 32    | 18    | – |
| Fahrrädern (einschl. Pedelecs)                                  | 6 970  | 52  | 411   | 235   | 431   | 1 672 | 2 554 | 1 615 | – |
| Fußgänger   | 1 552  | 51  | 163   | 52    | 114   | 286   | 385   | 501   | – |
| Sonstige Verkehrsteilnehmer                                     | 133    | 4   | 15    | 3     | 15    | 20    | 30    | 46    | – |
| Zusammen  | 24 454 | 298 | 1 084 | 1 045 | 3 772 | 7 068 | 7 354 | 3 833 | – |

darunter Getötete

|   |     |   |   |    |    |    |     |     |   |
|---|-----|---|---|----|----|----|-----|-----|---|
| Führer und Mitfahrer von  |     |   |   |    |    |    |     |     |   |
| Personenkraftwagen und sonstigen „M1“-Fahrzeugen                | 200 | 2 | 5 | –  | 39 | 49 | 53  | 52  | – |
| Kraftträdern mit amtlichen Kennzeichen                          | 117 | – | 1 | 8  | 21 | 23 | 53  | 11  | – |
| Kraftträdern mit Versicherungskennzeichen (einschl. S-Pedelecs) | 11  | – | – | 1  | 1  | 2  | 3   | 4   | – |
| Güterkraftfahrzeuge   | 14  | – | – | –  | –  | 5  | 8   | 1   | – |
| landwirtschaftlichen Zugmaschinen                               | 6   | – | – | –  | 1  | 2  | 2   | 1   | – |
| Kraftomnibussen   | 1   | – | – | –  | –  | –  | –   | 1   | – |
| übrigen Kraftfahrzeugen (einschl. Wohnmobile)                   | 4   | – | – | –  | –  | 1  | –   | 3   | – |
| Fahrrädern (einschl. Pedelecs)                                  | 68  | – | 1 | 1  | 1  | 5  | 18  | 42  | – |
| Fußgänger   | 60  | 2 | 2 | 1  | 6  | 6  | 10  | 33  | – |
| Sonstige Verkehrsteilnehmer                                     | 3   | – | – | –  | –  | –  | –   | 3   | – |
| Zusammen  | 484 | 4 | 9 | 11 | 69 | 93 | 147 | 151 | – |

17. Beteiligte Kraftfahrzeugführer bei Straßenverkehrsunfällen mit Personenschaden 2020 nach Art der Verkehrsbeteiligung und Altersgruppen

| Art des geführten<br>Kraftfahrzeugs                                  | Unfallbeteiligte Kraftfahrzeugführer |                         |              |              |               |              |               |                    |              |                           |
|--|--------------------------------------|-------------------------|--------------|--------------|---------------|--------------|---------------|--------------------|--------------|---------------------------|
|  | ins-<br>gesamt                       | davon                   |              |              |               |              |               |                    |              | ohne<br>Alters-<br>angabe |
|  |                                      | im Alter von ... Jahren |              |              |               |              |               | 65<br>oder<br>mehr |              |                           |
|  |                                      | unter<br>18             | 18           | 21           | 25            | 35           | 45            |                    |              |                           |
|  |                                      |                         | bis unter    |              |               |              |               |                    |              |                           |
|  |                                      | 21                      | 25           | 35           | 45            | 65           |               |                    |              |                           |
| Personenkraftwagen, sonstige „M1“-Fahrzeuge .....                    | 45 928                               | 74                      | 3 701        | 4 293        | 8 932         | 7 345        | 14 361        | 6 308              | 914          |                           |
| Kraftträder mit amtlichen Kennzeichen .....                          | 4 895                                | 916                     | 474          | 366          | 619           | 470          | 1 641         | 384                | 25           |                           |
| Kraftträder mit Versicherungskennzeichen (einschl. S-Pedelecs) ..... | 1 833                                | 379                     | 138          | 129          | 244           | 199          | 532           | 203                | 9            |                           |
| Güterkraftfahrzeuge .....  | 3 611                                | –                       | 72           | 191          | 657           | 758          | 1 680         | 134                | 119          |                           |
| Landwirtschaftliche Zugmaschinen .....                               | 455                                  | 8                       | 34           | 36           | 80            | 69           | 146           | 69                 | 13           |                           |
| Kraftomnibusse .....   | 593                                  | –                       | 3            | 9            | 55            | 103          | 380           | 35                 | 8            |                           |
| Übrige Kraftfahrzeuge (einschl. Wohnmobile) .....                    | 653                                  | 34                      | 49           | 58           | 134           | 102          | 173           | 83                 | 20           |                           |
| <b>Insgesamt .....</b>   | <b>57 968</b>                        | <b>1 411</b>            | <b>4 471</b> | <b>5 082</b> | <b>10 721</b> | <b>9 046</b> | <b>18 913</b> | <b>7 216</b>       | <b>1 108</b> |                           |
| darunter weiblich .....  | 19 095                               | 351                     | 1 659        | 1 935        | 3 798         | 3 120        | 6 037         | 2 195              | –            |                           |
| darunter Hauptverursacher .....                                      | 32 715                               | 899                     | 3 091        | 3 102        | 5 739         | 4 531        | 9 562         | 4 749              | 1 042        |                           |
| darunter weiblich .....  | 10 095                               | 235                     | 1 087        | 1 073        | 1 890         | 1 469        | 2 887         | 1 454              | –            |                           |

# 18. Unternehmen, Beschäftigte sowie Schienenfahrzeuge und Omnibusse des Schienennahverkehrs und gewerblichen Straßen-Personenverkehrs 2019 nach Eigentumsverhältnissen

– Endgültige Ergebnisse<sup>1)</sup> –

| Unternehmen<br>Beschäftigte<br>Art des Verkehrsmittels                        | Insgesamt | davon       |                              |         |
|---|-----------|-------------|------------------------------|---------|
|   |           | öffentliche | gemischt-<br>wirtschaftliche | private |
|   |           |             |                              |         |
| Unternehmen <sup>2)</sup>   |           |             |                              |         |
| Insgesamt .....   | 1 041     | 64          | 5                            | 972     |
| und zwar  |           |             |                              |         |
| Unternehmen im Schienen- und Liniennahverkehr .....                           | 815       | 62          | 5                            | 748     |
| davon nur mit Eisenbahnverkehr .....  | 9         | 1           | 1                            | 7       |
| nur mit Omnibusverkehr .....  | 801       | 56          | 4                            | 741     |
| mit Eisenbahn- und Omnibusverkehr .....                                       | –         | –           | –                            | –       |
| mit Straßenbahn- und Omnibusverkehr .....                                     | 5         | 5           | –                            | –       |
| Unternehmen im Omnibusfernverkehr (Linien- und Gelegenheitsfernverkehr) ..... | 780       | 12          | 3                            | 765     |
| Beschäftigte <sup>3)</sup>  |           |             |                              |         |
| Insgesamt .....   | 30 690    | 11 076      | 1 146                        | 18 468  |
| davon ausschließlich oder überwiegend eingesetzt:                             |           |             |                              |         |
| im Fahrdienst .....   | 22 297    | 6 515       | 1 000                        | 14 782  |
| davon Eisenbahnen .....   | 1 409     | 4           | 37                           | 1 368   |
| Straßenbahnen .....   | 1 774     | 1 774       | –                            | –       |
| Omnibusse .....   | 19 114    | 4 737       | 963                          | 13 414  |
| darunter überwiegend eingesetzt bei eigenen Verkehrsleistungen .....          | 16 124    | 4 631       | 664                          | 10 829  |
| im technischen Dienst .....   | 4 502     | 3 318       | 29                           | 1 155   |
| in der Verwaltung .....   | 3 891     | 1 243       | 117                          | 2 531   |
| Schienenfahrzeuge nach der Art des Verkehrsmittels                            |           |             |                              |         |
| Eisenbahnen insgesamt .....   | 427       | 2           | 5                            | 420     |
| davon Lokomotiven .....   | 32        | –           | –                            | 32      |
| Triebwagen und Triebzüge <sup>4)</sup> .....                                  | 293       | 2           | 5                            | 286     |
| Personenwagen (ohne Antrieb) .....  | 102       | –           | –                            | 102     |
| Straßenbahnen insgesamt .....   | 1 111     | 1 111       | –                            | –       |
| davon Triebwagen und Triebzüge <sup>4)</sup> .....                            | 1 108     | 1 108       | –                            | –       |
| Personenwagen (ohne Antrieb) .....  | 3         | 3           | –                            | –       |
| Omnibusse nach Einsatzarten   |           |             |                              |         |
| Insgesamt .....   | 13 252    | 2 174       | 467                          | 10 611  |
| davon eingesetzt:   |           |             |                              |         |
| nur im Liniennahverkehr .....   | 8 152     | 1 894       | 414                          | 5 844   |
| nur im Gelegenheitsfernverkehr .....  | 1 819     | 23          | 1                            | 1 795   |
| sonstige, gemischt eingesetzt .....   | 3 281     | 257         | 52                           | 2 972   |

## 19. Fahrgäste und Beförderungsleistung im Schienennahverkehr und gewerblichen Omnibuslinienverkehr 2019 nach Verkehrsarten und Verkehrsmitteln

– Endgültige Ergebnisse<sup>1) 5)</sup> –

| Verkehrsart<br>————<br>Verkehrsmittel  | Unter-<br>nehmen<br>ins-<br>gesamt <sup>6)</sup> | Fahrgäste                    |             |                                   |         | Beförderungsleistung |             |                                   |           |
|--|--|------------------------------|-------------|-----------------------------------|---------|----------------------|-------------|-----------------------------------|-----------|
|  |  | ins-<br>gesamt <sup>6)</sup> | davon       |                                   |         | ins-<br>gesamt       | davon       |                                   |           |
|  |  |                              | öffentliche | gemischt-<br>wirtschaft-<br>liche | private |                      | öffentliche | gemischt-<br>wirtschaft-<br>liche | private   |
|  |  |                              |             |                                   |         |                      |             |                                   |           |
|  |  |                              |             |                                   |         |                      |             |                                   |           |
| Unternehmen                            |  |                              | Unternehmen |                                   |         |                      |             |                                   |           |
| 1 000                                  |  |                              |             | 1 000 Personenkilometer           |         |                      |             |                                   |           |
| Liniennahverkehr zusammen .....        | 223  | 1 339 339                    | 1 089 902   | 49 796                            | 199 641 | 10 256 972           | 5 498 635   | 700 112                           | 4 058 225 |
| und zwar mit Eisenbahnen .....         | 7  | 61 750                       | 780         | 10 383                            | 50 587  | 2 474 536            | 7 017       | 280 592                           | 2 186 926 |
| Straßenbahnen .....                    | 5  | 771 518                      | 771 518     | —                                 | —       | 3 024 334            | 3 024 334   | —                                 | —         |
| Omnibussen .....                       | 216  | 705 048                      | 516 582     | 39 413                            | 149 054 | 4 758 102            | 2 467 284   | 419 520                           | 1 871 299 |
| Linienfernverkehr mit Omnibussen ..... | 5  | 239                          | 209         | 1                                 | 29      | 20 463               | 15 765      | 183                               | 4 516     |
| Insgesamt                              | 223  | 1 339 578                    | 1 090 111   | 49 797                            | 199 670 | 10 277 435           | 5 514 400   | 700 294                           | 4 062 741 |

<sup>1)</sup> Vgl. Erläuterungen auf Seite 328. – <sup>2)</sup> Nur mit eigenen Verkehrsleistungen. – <sup>3)</sup> Einschl. Beschäftigte der Subunternehmen. – <sup>4)</sup> Bei selbständig kuppelbaren Einheiten (mit Fahrgastplätzen). – <sup>5)</sup> Unternehmen mit Sitz in Bayern, die mindestens 250 000 Fahrgäste im Jahr 2014 befördert haben. – <sup>6)</sup> Mehrfachangaben nach Verkehrsarten/Verkehrsmitteln möglich.

B. Luftverkehr

Flughafenverkehr 2019 und 2020

– Daten des Statistischen Bundesamts –

| Jahr                | Fluggäste            |                          |                      |                      |                         | Fracht (einschl. Post) |         |                         |
|---------------------|----------------------|--------------------------|----------------------|----------------------|-------------------------|------------------------|---------|-------------------------|
|                     | Aussteiger insgesamt | darunter aus dem Ausland | Einsteiger insgesamt | darunter ins Ausland | Durchgang <sup>1)</sup> | Empfang                | Versand | Durchgang <sup>1)</sup> |
|                     | 1 000                |                          |                      |                      |                         | Tonnen                 |         |                         |
| Flughafen München   |                      |                          |                      |                      |                         |                        |         |                         |
| 2019 .....          | 24 033               | 19 253                   | 23 859               | 19 054               | 36                      | 148 648                | 201 310 | 6 915                   |
| 2020 .....          | 5 616                | 4 343                    | 5 477                | 4 205                | 12                      | 66 904                 | 83 420  | 7 613                   |
| Flughafen Nürnberg  |                      |                          |                      |                      |                         |                        |         |                         |
| 2019 .....          | 2 045                | 1 699                    | 2 042                | 1 684                | 11                      | 2 519                  | 2 808   | 1 820                   |
| 2020 .....          | 465                  | 400                      | 431                  | 368                  | 6                       | 2 795                  | 2 030   | 1 826                   |
| Flughafen Memmingen |                      |                          |                      |                      |                         |                        |         |                         |
| 2019 .....          | 867                  | 866                      | 852                  | 851                  | –                       | 18                     | 7       | –                       |
| 2020 .....          | 349                  | 349                      | 340                  | 339                  | 0                       | 0                      | 0       | –                       |
| Insgesamt           |                      |                          |                      |                      |                         |                        |         |                         |
| 2019 .....          | 26 946               | 21 817                   | 26 753               | 21 589               | x                       | 151 185                | 204 125 | 8 735                   |
| 2020 .....          | 6 430                | 5 091                    | 6 248                | 4 912                | x                       | 69 699                 | 85 450  | 9 439                   |

<sup>1)</sup> Unter „Durchgang“ sind nur die mit gleichem Flugzeug angekommenen und wieder abgeflogenen Fluggäste bzw. empfangenen und versandten Fracht- und Postmengen gezählt. Demgemäß sind umgestiegene Fluggäste sowie umgeladene Fracht und Post sowohl unter „Aussteiger“ als auch unter „Einsteiger“ bzw. „Empfang“ und „Versand“ enthalten.

C. Kraftverkehr

Gütergewicht und Beförderungsleistung deutscher Lastkraftfahrzeuge seit 2018

– Daten des Kraftfahrt-Bundesamts<sup>1)</sup> –

| insgesamt                               | Versand | Empfang | Versand | Empfang | Versand | Empfang | Versand     | Empfang   |
|---|---------|---------|---------|---------|---------|---------|-------------|-----------|
|   | Bayern  |         |         |         |         |         | Deutschland |           |
|   | 2018    |         | 2019    |         | 2020    |         | 2020        |           |
| Beförderte Gütermenge in 1 000 t .....  | 584 463 | 582 603 | 580 743 | 585 493 | 543 200 | 543 880 | 3 068 626   | 3 049 320 |
| dar. im gewerblichen Verkehr .....      | 434 376 | 434 729 | 429 840 | 434 432 | 403 543 | 405 044 | 2 372 456   | 2 356 951 |
| Beförderungsleistung in Mill. tkm ..... | 50 836  | 50 883  | 50 630  | 51 041  | 49 033  | 49 171  | 287 741     | 282 638   |
| dar. im gewerblichen Verkehr .....      | 43 396  | 43 623  | 43 182  | 43 651  | 41 647  | 41 959  | 249 154     | 244 716   |

<sup>1)</sup> Vgl. Kraftfahrt-Bundesamt, <http://www.kba.de>, Themenbereich Kraftverkehr – Verkehr deutscher Lastkraftfahrzeuge – Verkehrsaufkommen.

D. Eisenbahnverkehr

Güterverkehr der Eisenbahnen seit 2017 nach Bundesländern sowie dem Ausland

– Daten des Statistischen Bundesamts –

| Verkehrsrichtung  | Versand | Empfang | Versand | Empfang | Versand | Empfang | Versand | Empfang |
|---|---------|---------|---------|---------|---------|---------|---------|---------|
|   | 2017    |         | 2018    |         | 2019    |         | 2020    |         |
|   | 1 000 t |         |         |         |         |         |         |         |
| Verkehr Bayerns mit den Bundesländern ....<br>davon (mit) | 18 171  | 22 327  | 21 255  | 24 105  | 21 766  | 25 558  | 20 109  | 22 869  |
| innerbayerischer Verkehr .....                            | 7 925   | 7 925   | 7 745   | 7 745   | 10 294  | 10 294  | 9 471   | 9 471   |
| Baden-Württemberg .....                                   | 1 301   | 1 380   | 1 165   | 1 509   | 947     | 1 445   | 970     | 1 294   |
| Berlin .....  | 37      | –       | 233     | 81      | 30      | 38      | 35      | 1       |
| Brandenburg .....   | 154     | 927     | 99      | 929     | 92      | 736     | 126     | 683     |
| Bremen .....  | 2 061   | 687     | 3 828   | 1 993   | 2 576   | 1 314   | 1 840   | 991     |
| Hamburg .....   | 2 328   | 2 511   | 2 500   | 2 612   | 2 750   | 2 699   | 2 639   | 2 266   |
| Hessen .....  | 413     | 952     | 270     | 575     | 493     | 999     | 488     | 1 188   |
| Mecklenburg-Vorpommern .....                              | 27      | 97      | 43      | 55      | 11      | 57      | 25      | 45      |
| Niedersachsen .....                                       | 548     | 1 241   | 600     | 1 177   | 740     | 1 361   | 778     | 1 353   |
| Nordrhein-Westfalen .....                                 | 1 692   | 2 655   | 2 620   | 3 040   | 2 217   | 2 611   | 2 237   | 2 119   |
| Rheinland-Pfalz .....                                     | 203     | 442     | 518     | 883     | 384     | 569     | 276     | 595     |
| Saarland .....  | 334     | 378     | 428     | 455     | 507     | 539     | 341     | 304     |
| Sachsen .....   | 296     | 718     | 358     | 693     | 292     | 640     | 345     | 599     |
| Sachsen-Anhalt .....                                      | 719     | 2 107   | 715     | 2 087   | 316     | 1 944   | 352     | 1 667   |
| Schleswig-Holstein .....                                  | 28      | 106     | 44      | 116     | 38      | 69      | 17      | 65      |
| Thüringen .....   | 105     | 201     | 89      | 155     | 79      | 242     | 168     | 229     |
| Auslandsverkehr .....                                     | 4 290   | 5 051   | 4 102   | 4 906   | 3 682   | 4 699   | 3 577   | 4 392   |
| Güterverkehr insgesamt                                    | 22 460  | 27 377  | 25 357  | 29 010  | 25 448  | 30 257  | 23 685  | 27 261  |

**E. Binnenschifffahrt****1. Schiffsverkehr, Tragfähigkeit, Aus- und Einladungen in der Binnenschifffahrt seit 2000 nach Wasserstraßengebieten, Verkehrsarten sowie ausgewählten Häfen**

| Verkehrsart<br>——<br>Hafen          | Jahr | Schiffe mit eigener Triebkraft |                            |                         |                                 | Schiffe ohne eigene Triebkraft |                            |                         |                                 | Schiffe<br>ins-<br>gesamt | Aus- und<br>Ein-<br>ladungen<br>ins-<br>gesamt |
|-------------------------------------|------|--------------------------------|----------------------------|-------------------------|---------------------------------|--------------------------------|----------------------------|-------------------------|---------------------------------|---------------------------|--|
|                                     |      | Güterschiffe                   |                            |                         | Aus-<br>und<br>Ein-<br>ladungen | Güterschiffe                   |                            |                         | Aus-<br>und<br>Ein-<br>ladungen |                           |  |
|                                     |      | ins-<br>gesamt                 | darunter<br>un-<br>beladen | Trag-<br>fähig-<br>keit |                                 | ins-<br>gesamt                 | darunter<br>un-<br>beladen | Trag-<br>fähig-<br>keit |                                 |                           |  |
|                                     |      | 1 000 t                        |                            |                         | 1 000 t                         |                                |                            | 1 000 t                 |                                 |                           | 1 000 t  |
| Rheingebiet, Main <sup>1)</sup>     |      |                                |                            |                         |                                 |                                |                            |                         |                                 |                           |  |
| Ankunft .....                       | 2010 | 3 041                          | 1 282                      | 5 086                   | 1 924                           | 1 034                          | 499                        | 701                     | 329                             | 4 075                     | 2 253  |
|                                     | 2020 | 2 105                          | 978                        | 4 039                   | 1 181                           | 2 583                          | 1 278                      | 1 547                   | 644                             | 4 688                     | 1 826  |
| Abgang .....                        | 2010 | 3 080                          | 1 536                      | 5 121                   | 1 707                           | 1 033                          | 502                        | 699                     | 300                             | 4 113                     | 2 007  |
|                                     | 2020 | 2 007                          | 940                        | 3 846                   | 1 299                           | 2 582                          | 1 282                      | 1 543                   | 655                             | 4 589                     | 1 954  |
| Gesamtverkehr .....                 | 2010 | 6 121                          | 2 818                      | 10 207                  | 3 631                           | 2 067                          | 1 001                      | 1 400                   | 629                             | 8 188                     | 4 260  |
|                                     | 2020 | 4 112                          | 1 918                      | 7 885                   | 2 481                           | 5 165                          | 2 560                      | 3 090                   | 1 299                           | 9 277                     | 3 780  |
| Donauegebiet <sup>1)</sup>          |      |                                |                            |                         |                                 |                                |                            |                         |                                 |                           |  |
| Ankunft .....                       | 2010 | 4 290                          | 1 058                      | 6 796                   | 2 504                           | 914                            | 120                        | 1 453                   | 619                             | 5 204                     | 3 123  |
|                                     | 2020 | 4 066                          | 1 119                      | 7 152                   | 2 018                           | 640                            | 96                         | 1 050                   | 382                             | 4 706                     | 2 399  |
| Abgang .....                        | 2010 | 3 945                          | 2 049                      | 6 198                   | 1 428                           | 829                            | 566                        | 1 320                   | 169                             | 4 774                     | 1 596  |
|                                     | 2020 | 3 779                          | 1 760                      | 6 560                   | 1 424                           | 520                            | 366                        | 842                     | 101                             | 4 299                     | 1 525  |
| Gesamtverkehr .....                 | 2010 | 8 235                          | 3 107                      | 12 994                  | 3 931                           | 1 743                          | 686                        | 2 773                   | 787                             | 9 978                     | 4 719  |
|                                     | 2020 | 7 845                          | 2 879                      | 13 712                  | 3 442                           | 1 160                          | 462                        | 1 893                   | 482                             | 9 005                     | 3 925  |
| Insgesamt                           |      |                                |                            |                         |                                 |                                |                            |                         |                                 |                           |  |
| Gesamtverkehr .....                 | 2000 | 21 258                         | 9 763                      | 27 874                  | 9 997                           | 8 389                          | 3 975                      | 8 927                   | 2 833                           | 29 647                    | 12 830   |
|                                     | 2010 | 14 356                         | 5 925                      | 23 201                  | 7 563                           | 3 810                          | 1 687                      | 4 173                   | 1 416                           | 18 166                    | 8 979  |
|                                     | 2020 | 11 957                         | 4 797                      | 21 597                  | 5 923                           | 6 325                          | 3 022                      | 4 983                   | 1 781                           | 18 282                    | 7 704  |
| Gesamtverkehr in ausgewählten Häfen |      |                                |                            |                         |                                 |                                |                            |                         |                                 |                           |  |
| Nürnberg .....                      | 2000 | 1 837                          | 824                        | 2 598                   | 966                             | 179                            | 79                         | 287                     | 83                              | 2 016                     | 1 049  |
|                                     | 2010 | 736                            | 270                        | 1 261                   | 431                             | 99                             | 38                         | 174                     | 51                              | 835                       | 481  |
|                                     | 2020 | 340                            | 150                        | 678                     | 164                             | 22                             | 9                          | 45                      | 12                              | 362                       | 176  |
| Bamberg .....                       | 2000 | 1 583                          | 727                        | 2 221                   | 814                             | 123                            | 58                         | 210                     | 71                              | 1 706                     | 884  |
|                                     | 2010 | 673                            | 265                        | 1 126                   | 376                             | 53                             | 24                         | 90                      | 25                              | 726                       | 400  |
|                                     | 2020 | 465                            | 191                        | 707                     | 233                             | 12                             | 6                          | 17                      | 5                               | 477                       | 237  |
| Schweinfurt .....                   | 2000 | 1 173                          | 559                        | 1 681                   | 636                             | 4                              | 2                          | 6                       | 1                               | 1 177                     | 638  |
|                                     | 2010 | 604                            | 289                        | 1 181                   | 387                             | —                              | —                          | —                       | —                               | 604                       | 387  |
|                                     | 2020 | 299                            | 132                        | 607                     | 187                             | 7                              | 3                          | 11                      | 4                               | 306                       | 191  |
| Würzburg .....                      | 2000 | 1 746                          | 785                        | 1 911                   | 754                             | 96                             | 47                         | 164                     | 37                              | 1 842                     | 791  |
|                                     | 2010 | 808                            | 376                        | 1 339                   | 423                             | 14                             | 7                          | 23                      | 7                               | 822                       | 429  |
|                                     | 2020 | 527                            | 252                        | 851                     | 264                             | 12                             | 5                          | 21                      | 8                               | 539                       | 272  |
| Aschaffenburg .....                 | 2000 | 1 807                          | 794                        | 3 019                   | 942                             | 112                            | 56                         | 209                     | 50                              | 1 919                     | 992  |
|                                     | 2010 | 1 149                          | 534                        | 2 578                   | 820                             | 48                             | 24                         | 107                     | 40                              | 1 197                     | 860  |
|                                     | 2020 | 921                            | 413                        | 2 300                   | 643                             | 68                             | 33                         | 162                     | 46                              | 989                       | 689  |
| Kelheim .....                       | 2000 | 1 437                          | 594                        | 1 833                   | 687                             | 660                            | 257                        | 1 013                   | 313                             | 2 097                     | 999  |
|                                     | 2010 | 1 028                          | 439                        | 1 511                   | 426                             | 200                            | 98                         | 313                     | 93                              | 1 228                     | 519  |
|                                     | 2020 | 668                            | 316                        | 1 109                   | 259                             | 242                            | 121                        | 384                     | 102                             | 910                       | 361  |
| Regensburg .....                    | 2000 | 3 168                          | 1 364                      | 4 324                   | 1 345                           | 2 296                          | 1 030                      | 3 521                   | 955                             | 5 464                     | 2 300  |
|                                     | 2010 | 2 515                          | 809                        | 4 137                   | 1 309                           | 694                            | 253                        | 1 047                   | 333                             | 3 209                     | 1 642  |
|                                     | 2020 | 2 808                          | 728                        | 5 063                   | 1 398                           | 324                            | 92                         | 527                     | 155                             | 3 132                     | 1 553  |
| Straubing-Sand .....                | 2000 | .                              | .                          | .                       | .                               | .                              | .                          | .                       | .                               | .                         | .  |
|                                     | 2010 | 1 010                          | 446                        | 1 479                   | 517                             | 202                            | 98                         | 321                     | 94                              | 1 212                     | 611  |
|                                     | 2020 | 1 365                          | 620                        | 2 148                   | 604                             | 154                            | 77                         | 263                     | 63                              | 1 519                     | 667  |
| Deggendorf .....                    | 2000 | 628                            | 298                        | 904                     | 235                             | 693                            | 338                        | 1 052                   | 264                             | 1 321                     | 499  |
|                                     | 2010 | 716                            | 262                        | 1 179                   | 295                             | 248                            | 102                        | 427                     | 109                             | 964                       | 404  |
|                                     | 2020 | 463                            | 210                        | 828                     | 126                             | 89                             | 42                         | 147                     | 18                              | 552                       | 144  |
| Passau .....                        | 2000 | 121                            | 54                         | 170                     | 38                              | 20                             | 10                         | 25                      | 5                               | 141                       | 42   |
|                                     | 2010 | 684                            | 194                        | 1 138                   | 251                             | 214                            | 57                         | 346                     | 72                              | 898                       | 323  |
|                                     | 2020 | 1 171                          | 392                        | 2 020                   | 365                             | 284                            | 100                        | 452                     | 108                             | 1 455                     | 473  |

<sup>1)</sup> Zuordnung der regionalen Gebietseinheiten ab dem Berichtsjahr 2019 nach Wasserstraßengebieten. Dadurch ist ein Vergleich mit früheren Veröffentlichungen nur eingeschränkt möglich.

2. Tonnenkilometrische Leistungen auf den Binnenwasserstraßen nach Schiffsgattungen 2020

– Daten des Statistischen Bundesamts –

| Wasserstraße                                | Länge der<br>Wasser-<br>straße<br>(WST) | Güterbeförderung |                       |                      |                    |                   |          | Güter-<br>verkehrsichte<br>(tkm/WST-<br>Länge) |
|---|---|------------------|-----------------------|----------------------|--------------------|-------------------|----------|--|
|   |   | ins-<br>gesamt   | nach Schiffsart       |                      |                    |                   |          |  |
|   |   |                  | Güter-<br>motorschiff | Tankmotor-<br>schiff | Güter-<br>leichter | Tank-<br>leichter | Sonstige |  |
|   | km                                      | Millionen tkm    |                       |                      |                    |                   |          | 1 000 t  |
| Main, Main-Donau-Kanal bis Würzburg .....   | 140                                     | 500              | 445                   | 10                   | 44                 | –                 | 1        | 3 567  |
| Main, Würzburg bis Aschaffenburg .....      | 164                                     | 751              | 671                   | 22                   | 49                 | –                 | 9        | 4 568  |
| Main-Donau-Kanal .....                      | 171                                     | 527              | 478                   | 1                    | 47                 | –                 | 1        | 3 084  |
| Donau, Kelheim bis Regensburg .....         | 41                                      | 109              | 95                    | 0                    | 14                 | –                 | 0        | 2 660  |
| Donau, Regensburg bis Vilshofen .....       | 109                                     | 309              | 259                   | 2                    | 45                 | –                 | 3        | 2 836  |
| Donau, Vilshofen bis österreichische Grenze | 53                                      | 137              | 112                   | 1                    | 22                 | –                 | 2        | 2 569  |
| Insgesamt                                   | 679                                     | 2 332            | 2 060                 | 36                   | 221                | –                 | 16       | 3 437  |

3. Unternehmen, verfügbare Schiffe, Beschäftigte und Umsatz der Binnenschifffahrt 2019

– Daten des Statistischen Bundesamts –

| Unternehmen<br><br>Verfügbare Binnenschiffe<br><br>Beschäftigte<br><br>Umsatz | Einheit | Unternehmen |                                    |                                |                  |                      |   |
|---|---------|-------------|------------------------------------|--------------------------------|------------------|----------------------|---|
|   |         | insgesamt   | mit gewerblicher Binnenschifffahrt |                                |                  |                      | mit<br>Binnen-<br>schifffahrt<br>nur im<br>Werk-<br>verkehr |
|   |         |             | zusammen                           | davon                          |                  |                      |   |
|   |         |             |                                    | aus-<br>schließlich            | über-<br>wiegend | neben-<br>gewerblich |   |
|   |         |             |                                    | in der Binnenschifffahrt tätig |                  |                      |   |

Unternehmen am 30.06.2019

|   |        |    |    |    |    |   |   |
|---|--------|----|----|----|----|---|---|
| Insgesamt .....   | Anzahl | 87 | 83 | 66 | 13 | 4 | 4 |
| und zwar tätig in der   |        |    |    |    |    |   |   |
| Güterschifffahrt <sup>1)</sup> .....  | Anzahl | 35 | •  | •  | •  | • | • |
| Tankschifffahrt <sup>1)</sup> .....   | Anzahl | 24 | •  | •  | –  | – | • |
| Personenschifffahrt <sup>1)</sup> .....                                     | Anzahl | 26 | •  | •  | •  | • | – |
| Schub- und Schleppschifffahrt für<br>andere Unternehmen <sup>1)</sup> ..... | Anzahl | 3  | •  | •  | –  | – | • |

Verfügbare Binnenschiffe am 30.06.2019

|  |                    |         |         |         |        |       |        |
|--|--------------------|---------|---------|---------|--------|-------|--------|
| Güterschiffe insgesamt .....                                       | Anzahl             | 110     | 100     | 80      | 18     | 2     | 10     |
|  | Tragfähigkeit (t)  | 207 328 | 195 613 | 157 650 | 36 325 | 1 638 | 11 715 |
| darunter Gütermotorschiffe .....                                   | Anzahl             | 67      | 65      | 51      | 12     | 2     | 2      |
|  | Tragfähigkeit (t)  | 127 454 | 125 894 | 98 478  | 25 778 | 1 638 | 1 560  |
|  | Motorleistung (kW) | 68 146  | 67 480  | 55 380  | 11 380 | 720   | 666    |
| Tankmotorschiffe .....   | Anzahl             | 26      | 23      | 23      | –      | –     | 3      |
|  | Tragfähigkeit (t)  | 55 915  | 49 381  | 49 381  | –      | –     | 6 534  |
|  | Motorleistung (kW) | 26 850  | 23 325  | 23 325  | –      | –     | 3 525  |
| Güterschubleichter (einschl. Schub-<br>Güterschleppkähne) .....    | Anzahl             | 16      | 12      | 6       | 6      | –     | 4      |
|  | Tragfähigkeit (t)  | 22 138  | 20 338  | 9 791   | 10 547 | –     | 1 800  |
| Fahrgast(-Kabinen)schiffe insgesamt .....                          | Anzahl             | 107     | 107     | 61      | 42     | 4     | –      |
|  | Personenplätze     | 32 084  | 32 084  | 15 308  | 16 515 | 261   | –      |
|  | Motorleistung (kW) | 31 603  | 31 603  | 19 192  | 11 871 | 540   | –      |
| Schubboote, Schub-Schleppboote und<br>Schleppboote insgesamt ..... | Anzahl             | 9       | 7       | 7       | –      | –     | 2      |
|  | Motorleistung (kW) | 5 427   | 4 489   | 4 489   | –      | –     | 938    |
| darunter Schubboote .....  | Anzahl             | 3       | 1       | 1       | –      | –     | 2      |
|  | Motorleistung (kW) | 1 450   | 512     | 512     | –      | –     | 938    |

Beschäftigte am 30.06.2019

|  |        |       |       |     |     |   |    |
|--|--------|-------|-------|-----|-----|---|----|
| Insgesamt .....  | Anzahl | 1 205 | 1 168 | 872 | 289 | 7 | 37 |
| davon fahrendes Personal .....                                     | Anzahl | 932   | 902   | 711 | 184 | 7 | 30 |
| darunter Schiffseigner und mithelfende<br>Familienangehörige ..... | Anzahl | 73    | 73    | 62  | 7   | 4 | –  |
| Landpersonal .....   | Anzahl | 273   | 266   | 161 | 105 | – | 7  |

Umsatz im Jahr 2019

|   |         |   |         |         |        |     |   |
|---|---------|---|---------|---------|--------|-----|---|
| Insgesamt <sup>2)</sup> .....   | 1 000 € | x | 255 376 | 160 603 | 94 574 | 200 | x |
| davon aus Schub-/Schleppleistungen für<br>andere Unternehmen .....      | 1 000 € | x | •       | •       | –      | –   | x |
| aus Beförderungsleistungen mit<br>eigenen und gemieteten Schiffen ..... | 1 000 € | x | 112 787 | •       | •      | •   | x |
| davon in der Güterschifffahrt .....                                     | 1 000 € | x | 31 700  | •       | •      | •   | x |
| Tankschifffahrt .....   | 1 000 € | x | 29 791  | •       | –      | –   | x |
| Personenschifffahrt .....   | 1 000 € | x | 51 296  | •       | •      | •   | x |
| aus Beförderungsleistungen mithilfe<br>von Unterfrachtführern .....     | 1 000 € | x | •       | •       | •      | –   | x |
| darunter an Unterfrachtführer weitergeleitet ....                       | 1 000 € | x | 131 024 | •       | •      | –   | x |

<sup>1)</sup> Infolge Doppelzählungen ergibt die Addition der Einzelpositionen nicht die Gesamtsumme. – <sup>2)</sup> Ohne Umsatzsteuer.



## F. Dienstleistungen

**1. Rechtliche Einheiten oder Einrichtungen, Gesamtumsatz, tätige Personen und Aufwendungen  
im Dienstleistungsbereich 2019 nach Umsatzgrößenklassen**

| Nr.<br>der<br>Klassi-<br>fika-<br>tion <sup>1)</sup> | Wirtschaftsabschnitt/Wirtschaftsabteilung <sup>1)</sup><br>Umsatzgrößenklasse                  | Rechtliche<br>Einheiten <sup>2)/</sup><br>Einrich-<br>tungen | Gesamt-<br>umsatz <sup>3)</sup> | Tätige<br>Personen<br>am 30.<br>September | darunter<br>Arbeit-<br>nehmer/-<br>innen | Aufwen-<br>dungen  | darunter<br>Personal-<br>aufwand <sup>4)</sup> |
|--|--|--|---------------------------------|---|--|--------------------|--|
|  |  | Anzahl   | 1 000 €                         | Anzahl                                    |  | 1 000 €            |  |
| <b>H</b>   | <b>Verkehr und Lagerei</b>   |  |                                 |   |  |                    |  |
|  | Rechtliche Einheiten <sup>2)</sup> mit einem Umsatz von ... Euro                               |  |                                 |   |  |                    |  |
|  | unter 250 000 .....  | 11 498   | 1 058 890                       | 28 048                                    | 15 968                                   | 715 242            | 249 058  |
|  | 250 000 bis unter 1 000 000 .....  | 3 665  | 1 988 091                       | 36 689                                    | 32 795                                   | 1 488 321          | 636 388  |
|  | 1 000 000 oder mehr .....  | 3 280  | 33 637 270                      | 251 136                                   | 246 537                                  | 30 053 062         | 8 311 216                                      |
|  | <b>zusammen 2019</b>   | <b>18 443</b>  | <b>36 684 251</b>               | <b>315 873</b>                            | <b>295 299</b>                           | <b>32 256 625</b>  | <b>9 196 662</b>                               |
|  | 2018   | 18 996   | 33 935 437                      | 324 382                                   | 304 091                                  | 30 880 438         | 8 515 684                                      |
| <b>J</b>   | <b>Information und Kommunikation</b>   |  |                                 |   |  |                    |  |
|  | Rechtliche Einheiten <sup>2)</sup> mit einem Umsatz von ... Euro                               |  |                                 |   |  |                    |  |
|  | unter 250 000 .....  | 18 003   | 1 634 599                       | 34 878                                    | 15 149                                   | 1 684 920          | 702 371  |
|  | 250 000 bis unter 1 000 000 .....  | 4 291  | 2 121 048                       | 25 300                                    | 19 805                                   | 1 779 129          | 885 427  |
|  | 1 000 000 oder mehr .....  | 3 552  | 60 303 268                      | 223 627                                   | 218 671                                  | 52 810 559         | 16 649 039                                     |
|  | <b>zusammen 2019</b>   | <b>25 846</b>  | <b>64 058 915</b>               | <b>283 805</b>                            | <b>253 626</b>                           | <b>56 274 608</b>  | <b>18 236 837</b>                              |
|  | 2018   | 28 050   | 62 810 964                      | 271 811                                   | 241 844                                  | 54 188 675         | 17 323 264                                     |
| <b>L</b>   | <b>Grundstücks- und Wohnungswesen</b>  |  |                                 |   |  |                    |  |
|  | Rechtliche Einheiten <sup>2)</sup> mit einem Umsatz von ... Euro                               |  |                                 |   |  |                    |  |
|  | unter 250 000 .....  | 24 437   | 2 121 775                       | 43 344                                    | 13 157                                   | 1 204 436          | 265 958  |
|  | 250 000 bis unter 1 000 000 .....  | 7 268  | 3 427 348                       | 23 245                                    | 14 785                                   | 1 517 787          | 442 173  |
|  | 1 000 000 oder mehr .....  | 3 041  | 19 934 933                      | 29 967                                    | 27 003                                   | 9 513 731          | 1 681 141                                      |
|  | <b>zusammen 2019</b>   | <b>34 746</b>  | <b>25 484 056</b>               | <b>96 556</b>                             | <b>54 945</b>                            | <b>12 235 954</b>  | <b>2 389 272</b>                               |
|  | 2018   | 36 360   | 24 654 288                      | 88 202                                    | 47 486                                   | 11 742 789         | 1 855 445                                      |
| <b>M</b>   | <b>Erbringung von freiberuflichen, wissenschaftlichen<br/>und technischen Dienstleistungen</b> |  |                                 |   |  |                    |  |
|  | Rechtliche Einheiten <sup>2)</sup> mit einem Umsatz von ... Euro                               |  |                                 |   |  |                    |  |
|  | unter 250 000 .....  | 70 319   | 5 857 070                       | 117 479                                   | 41 374                                   | 3 166 229          | 1 193 172                                      |
|  | 250 000 bis unter 1 000 000 .....  | 16 764   | 7 948 359                       | 97 183                                    | 76 984                                   | 5 398 140          | 2 954 512                                      |
|  | 1 000 000 oder mehr .....  | 7 064  | 66 048 276                      | 355 753                                   | 345 404                                  | 61 873 397         | 23 427 536                                     |
|  | <b>zusammen 2019</b>   | <b>94 147</b>  | <b>79 853 705</b>               | <b>570 414</b>                            | <b>463 762</b>                           | <b>70 437 766</b>  | <b>27 575 220</b>                              |
|  | 2018   | 100 575  | 78 549 107                      | 585 842                                   | 473 114                                  | 69 264 031         | 27 025 646                                     |
| <b>N</b>   | <b>Erbringung von sonstigen wirtschaftlichen<br/>Dienstleistungen</b>                          |  |                                 |   |  |                    |  |
|  | Rechtliche Einheiten <sup>2)</sup> mit einem Umsatz von ... Euro                               |  |                                 |   |  |                    |  |
|  | unter 250 000 .....  | 26 510   | 2 261 086                       | 71 222                                    | 40 051                                   | 1 716 274          | 583 244  |
|  | 250 000 bis unter 1 000 000 .....  | 5 911  | 2 804 713                       | 64 276                                    | 58 184                                   | 2 087 686          | 1 054 846                                      |
|  | 1 000 000 oder mehr .....  | 3 676  | 43 207 128                      | 416 675                                   | 413 311                                  | 37 125 858         | 12 026 226                                     |
|  | <b>zusammen 2019</b>   | <b>36 097</b>  | <b>48 272 927</b>               | <b>552 173</b>                            | <b>511 546</b>                           | <b>40 929 818</b>  | <b>13 664 317</b>                              |
|  | 2018   | 36 486   | 39 462 193                      | 600 643                                   | 561 334                                  | 31 359 057         | 12 839 693                                     |
| <b>S/95</b>  | <b>Reparatur von Datenverarbeitungsgeräten<br/>und Gebrauchsgütern</b>                         |  |                                 |   |  |                    |  |
|  | Rechtliche Einheiten <sup>2)</sup> mit einem Umsatz von ... Euro                               |  |                                 |   |  |                    |  |
|  | unter 250 000 .....  | 1 462  | 100 289                         | 2 838                                     | 1 224                                    | 67 341             | 16 606   |
|  | 250 000 bis unter 1 000 000 .....  | 192  | 92 936                          | 1 424                                     | 1 156                                    | 71 005             | 26 935   |
|  | 1 000 000 oder mehr .....  | 82   | 482 738                         | 4 766                                     | 4 614                                    | 508 686            | 217 645  |
|  | <b>zusammen 2019</b>   | <b>1 736</b>   | <b>675 963</b>                  | <b>9 028</b>                              | <b>6 994</b>                             | <b>647 033</b>     | <b>261 185</b>                                 |
|  | 2018   | 1 944  | 682 717                         | 7 993                                     | 5 910                                    | 629 555            | 190 943  |
|  | <b>Wirtschaftsabschnitte H, J, L, M und N sowie<br/>Wirtschaftsabteilung S/95<sup>5)</sup></b> |  |                                 |   |  |                    |  |
|  | Rechtliche Einheiten <sup>2)</sup> mit einem Umsatz von ... Euro                               |  |                                 |   |  |                    |  |
|  | unter 250 000 .....  | 152 229  | 13 033 709                      | 297 809                                   | 126 923                                  | 8 554 442          | 3 010 409                                      |
|  | 250 000 bis unter 1 000 000 .....  | 38 091   | 18 382 495                      | 248 117                                   | 203 709                                  | 12 342 068         | 6 000 281                                      |
|  | 1 000 000 oder mehr .....  | 20 695   | 223 613 613                     | 1 281 924                                 | 1 255 540                                | 191 885 293        | 62 312 803                                     |
|  | <b>insgesamt 2019</b>  | <b>211 014</b>   | <b>255 029 817</b>              | <b>1 827 849</b>                          | <b>1 586 172</b>                         | <b>212 781 804</b> | <b>71 323 493</b>                              |
|  | 2018   | 222 411  | 240 094 705                     | 1 878 872                                 | 1 633 780                                | 198 064 544        | 67 750 675                                     |

<sup>1)</sup> Klassifikation der Wirtschaftszweige, Ausgabe 2008 (WZ 2008). Dienstleistungsbereich gemäß § 2 des Dienstleistungstatistikgesetzes. – <sup>2)</sup> Rechtliche Einheiten oder Einrichtungen zur Ausübung einer freiberuflichen Tätigkeit. Ab dem Berichtsjahr 2018 erfolgt die Ausweisung der Ergebnisse nach Rechtlichen Einheiten/Einrichtungen, bis einschließlich Berichtsjahr 2017 nach Unternehmen/Einrichtungen. – <sup>3)</sup> Umsatz aus betriebstypischer Geschäftstätigkeit und aus nicht betriebstypischen Nebengeschäften. – <sup>4)</sup> Bruttoentgelte und Sozialaufwendungen des Arbeitgebers. – <sup>5)</sup> Hochgerechnete Werte: Ausgewiesene Endsumme kann geringfügige Abweichungen zur Summe der Einzelwerte aufweisen.

## 2. Rechtliche Einheiten oder Einrichtungen, tätige Personen, Gesamtumsatz, Personal- und Materialauf- im Dienstleistungsbereich 2019 nach

| Nr.<br>der<br>Klassi-<br>fika-<br>tion <sup>1)</sup> | Wirtschaftsabschnitt<br>Ausgewählte Wirtschaftsabteilung und -gruppe <sup>1)</sup>                                     | Rechtliche<br>Einheiten <sup>2)/</sup><br>Einrich-<br>tungen | darunter                    |                                  |                                 | Tätige<br>Personen<br>am 30.<br>September | darunter<br>Arbeit-<br>nehmer/<br>-innen |
|--|--|--|-----------------------------|----------------------------------|---------------------------------|---|--|
|  |  |  | Einzel-<br>unter-<br>nehmen | Personen-<br>gesell-<br>schaften | Kapital-<br>gesell-<br>schaften |   |  |
|  |  |  |                             |                                  |                                 |   |  |
| H  | Verkehr und Lagerei .....  | 18 443   | 70                          | 9                                | 19                              | 315 873                                   | 295 299                                  |
| 49   | Landverkehr und Transport in Rohrfernleitungen .....   | 12 889   | 76                          | 7                                | 14                              | 146 608                                   | 131 936                                  |
| 49.2   | Güterbeförderung im Eisenbahnverkehr .....   | .  | .                           | .                                | .                               | .   | .  |
| 49.3   | Sonstige Personenbeförderung im Landverkehr .....  | 5 498  | 77                          | 10                               | 12                              | 62 509                                    | 56 696                                   |
| 49.4   | Güterbeförderung im Straßenverkehr, Umzugstransporte ...   | 7 347  | 76                          | 6                                | 15                              | 82 497                                    | 73 674                                   |
| 50   | Schifffahrt .....  | 119  | 34                          | 32                               | 31                              | 1 849                                     | 1 723                                    |
| 50.3   | Personenbeförderung in der Binnenschifffahrt .....   | 32   | 34                          | 28                               | 28                              | 990                                       | 952                                      |
| 50.4   | Güterbeförderung in der Binnenschifffahrt .....  | 71   | 41                          | 21                               | 37                              | 631                                       | 559                                      |
| 51   | Luftfahrt .....  | 72   | 33                          | 46                               | 21                              | 3 092                                     | 2 995                                    |
| 51.1   | Personenbeförderung in der Luftfahrt .....   | .  | .                           | .                                | .                               | .   | .  |
| 52   | Lagerei sowie Erbr. v. sonst. Dienstleistungen f. d. Verkehr .....   | 3 168  | 37                          | 16                               | 43                              | 103 389                                   | 100 053                                  |
| 52.1   | Lagerei .....  | 311  | 22                          | 23                               | 54                              | 19 109                                    | 18 730                                   |
| 52.2   | Erbr. von sonst. Dienstleistungen für den Verkehr .....  | 2 857  | 39                          | 15                               | 42                              | 84 280                                    | 81 324                                   |
| 53   | Post-, Kurier- und Expressdienste .....  | 2 195  | 83                          | 4                                | 12                              | 60 936                                    | 58 592                                   |
| J  | Information und Kommunikation .....  | 25 846   | 46                          | 9                                | 43                              | 283 805                                   | 253 626                                  |
| 58   | Verlagswesen .....   | 1 636  | 22                          | 16                               | 59                              | 35 808                                    | 34 079                                   |
| 58.1   | Verlegen von Büchern und Zeitschriften; sonstiges<br>Verlagswesen (ohne Software) .....                                | 1 310  | 22                          | 19                               | 56                              | 31 909                                    | 30 474                                   |
| 58.2   | Verlegen von Software .....  | 326  | 21                          | –                                | 73                              | 3 900                                     | 3 605                                    |
| 59   | Herstellung, Verleih und Vertrieb von Filmen und Fernseh-<br>programmen; Kinos; Tonstudios u. Verlegen von Musik ..... | 2 231  | 48                          | 16                               | 34                              | 17 768                                    | 15 165                                   |
| 60   | Rundfunkveranstalter .....   | 119  | 7                           | 24                               | 50                              | 9 915                                     | 9 787                                    |
| 61   | Telekommunikation .....  | 575  | 69                          | 2                                | 29                              | 11 743                                    | 11 272                                   |
| 62   | Erbr. von Dienstleistungen der Informationstechnologie .....   | 19 458   | 47                          | 7                                | 42                              | 185 415                                   | 162 123                                  |
| 63   | Informationsdienstleistungen .....   | 1 826  | 42                          | 7                                | 47                              | 23 155                                    | 21 199                                   |
| L  | Grundstücks- und Wohnungswesen .....   | 34 746   | 43                          | 26                               | 24                              | 96 556                                    | 54 945                                   |
| M  | Erbringung von freiberuflichen, wissenschaftlichen<br>und technischen Dienstleistungen .....                           | 94 147   | 64                          | 9                                | 21                              | 570 414                                   | 463 762                                  |
| 69   | Rechts- und Steuerberatung, Wirtschaftsprüfung .....   | 21 973   | 74                          | 12                               | 9                               | 140 590                                   | 112 489                                  |
| 69.1   | Rechtsberatung .....   | 10 873   | 76                          | 15                               | 2                               | 55 233                                    | 40 602                                   |
| 69.2   | Wirtschaftsprüfung und Steuerberatung; Buchführung .....   | 11 100   | 72                          | 10                               | 15                              | 85 358                                    | 71 887                                   |
| 70   | Verwaltung und Führung von Unternehmen u. Betrieben;<br>Unternehmensberatung .....                                     | 23 880   | 45                          | 9                                | 42                              | 133 302                                   | 108 160                                  |
| 71   | Architektur- und Ingenieurbüros, technische, physikalische<br>und chemische Untersuchung .....                         | 22 704   | 66                          | 8                                | 20                              | 151 772                                   | 126 588                                  |
| 71.1   | Architektur- und Ingenieurbüros .....  | 21 658   | 67                          | 8                                | 19                              | 131 926                                   | 107 821                                  |
| 71.2   | Techn., physikal. und chem. Untersuchung .....   | 1 046  | 49                          | 8                                | 37                              | 19 846                                    | 18 767                                   |
| 72   | Forschung und Entwicklung .....  | 1 544  | 53                          | 3                                | 35                              | 50 270                                    | 48 757                                   |
| 72.1   | Forschung und Entwicklung im Bereich Natur-, Ingenieur-,<br>Agrarwissenschaften und Medizin .....                      | 1 399  | 54                          | 2                                | 36                              | 48 359                                    | 46 971                                   |
| 73   | Werbung und Marktforschung .....   | 6 147  | 61                          | 13                               | 24                              | 50 442                                    | 43 430                                   |
| 74   | Sonst. freiberufl., wissenschaftliche u. techn. Tätigkeiten .....  | 15 836   | 79                          | 6                                | 8                               | 33 882                                    | 16 649                                   |
| 75   | Veterinärwesen .....   | 2 062  | 87                          | 6                                | 3                               | 10 155                                    | 7 688                                    |
| N  | Erbringung von sonstigen wirtschaftl. Dienstleistungen .....   | 36 097   | 68                          | 9                                | 21                              | 552 173                                   | 511 546                                  |
| 77   | Vermietung von beweglichen Sachen .....  | 4 895  | 59                          | 20                               | 18                              | 39 440                                    | 32 383                                   |
| 78   | Vermittlung und Überlassung von Arbeitskräften .....   | 1 908  | 19                          | 14                               | 66                              | 144 634                                   | 142 954                                  |
| 79   | Reisebüros, Reiseveranstalter und Erbringung sonstiger<br>Reservierungsdienstleistungen .....                          | 1 901  | 58                          | 9                                | 30                              | 16 501                                    | 14 514                                   |
| 80   | Wach- und Sicherheitsdienste sowie Detekteien .....  | 928  | 59                          | 11                               | 28                              | 37 441                                    | 36 498                                   |
| 81   | Gebäudebetreuung; Garten- und Landschaftsbau .....   | 17 380   | 82                          | 5                                | 11                              | 222 977                                   | 203 677                                  |
| 81.1   | Hausmeisterdienste .....   | 4 529  | 84                          | 3                                | 11                              | 24 064                                    | 19 272                                   |
| 81.2   | Reinigung v. Gebäuden, Straßen u. Verkehrsmitteln .....  | 7 234  | 81                          | 4                                | 12                              | 170 400                                   | 162 355                                  |
| 81.3   | Garten- u. Landschaftsbau sowie Erbringung von sonstigen<br>gärtnerischen Dienstleistungen .....                       | 5 617  | 83                          | 6                                | 10                              | 28 513                                    | 22 050                                   |
| 82   | Erbringung von wirtschaftlichen Dienstleistungen für<br>Unternehmen und Privatpersonen a. n. g. ....                   | 9 086  | 59                          | 9                                | 27                              | 91 180                                    | 81 520                                   |
| S/95   | Reparatur von Datenverarbeitungsgeräten<br>und Gebrauchsgütern .....   | 1 736  | 86                          | 4                                | 8                               | 9 028                                     | 6 994                                    |

<sup>1)</sup> Klassifikation der Wirtschaftszweige, Ausgabe 2008 (WZ 2008). Dienstleistungsbereich gemäß § 2 des Dienstleistungstatistikgesetzes. – <sup>2)</sup> Rechtliche Einheiten/Einrichtungen, bis einschließlich Berichtsjahr 2017 nach Unternehmen/Einrichtungen. – <sup>3)</sup> Umsatz aus betriebstypischer Geschäftstätigkeit und aus nicht gen, Roh-, Hilfs- und Betriebsstoffe sowie sonstige betriebliche Aufwendungen.

**wand, Bruttoanlageinvestitionen, Subventionen, Bruttowertschöpfung und Bruttobetriebsüberschuss  
Wirtschaftsabteilungen und -gruppen**

| Gesamtumsatz <sup>3)</sup> | Personal-aufwand <sup>4)</sup> | davon           |                                       | Material-aufwand <sup>5)</sup> | darunter Mieten, Pachten und Leasing | Brutto-anlage-investi-tionen | Sub-ventionen | Brutto-wert-schöpfung | Brutto-betriebs-überschuss | Nr. der Klassi-fika-tion <sup>1)</sup> |
|----------------------------|--------------------------------|-----------------|---------------------------------------|--------------------------------|--------------------------------------|------------------------------|---------------|-----------------------|----------------------------|--|
|                            |                                | Brutto-entgelte | Sozial-aufwen-dungen des Arbeitgebers |                                |                                      |                              |               |                       |                            |  |
| 1 000 €                    |                                |                 |                                       |                                |                                      |                              |               |                       |                            |  |
| 36 684 251                 | 9 196 662                      | 7 483 095       | 1 713 566                             | 23 059 963                     | 1 359 754                            | 2 723 374                    | 90 130        | 13 562 190            | 4 365 528                  | H                                      |
| 13 605 859                 | 3 957 945                      | 3 184 467       | 773 478                               | 7 723 250                      | 579 178                              | 1 347 840                    | 69 748        | 5 875 496             | 1 917 551                  | 49                                     |
| .                          | .                              | .               | .                                     | .                              | .                                    | .                            | .             | .                     | .                          | 49.2                                   |
| 4 524 869                  | 1 546 588                      | 1 229 398       | 317 190                               | 2 543 319                      | 188 454                              | 645 717                      | 51 508        | 2 021 349             | 474 761                    | 49.3                                   |
| 8 270 020                  | 2 320 631                      | 1 879 055       | 441 576                               | 4 510 091                      | 334 660                              | 688 639                      | 16 826        | 3 716 125             | 1 395 494                  | 49.4                                   |
| 365 143                    | 58 708                         | 48 894          | 9 815                                 | 246 654                        | 8 887                                | 46 910                       | 30            | 115 390               | 56 681                     | 50                                     |
| 66 835                     | 25 996                         | 21 159          | 4 837                                 | 27 561                         | 4 390                                | 6 436                        | 22            | 38 274                | 12 278                     | 50.3                                   |
| 209 518                    | 24 782                         | 20 211          | 4 571                                 | 161 920                        | 2 936                                | 11 978                       | 8             | 45 647                | 20 865                     | 50.4                                   |
| 638 488                    | 271 630                        | 222 366         | 49 264                                | 457 298                        | 12 080                               | 16 686                       | 0             | 219 294               | - 52 336                   | 51                                     |
| .                          | .                              | .               | .                                     | .                              | .                                    | .                            | .             | .                     | .                          | 51.1                                   |
| 18 029 449                 | 4 009 016                      | 3 293 641       | 715 375                               | 11 758 661                     | 615 427                              | 1 099 758                    | 17 726        | 6 171 781             | 2 162 765                  | 52                                     |
| 2 065 742                  | 706 875                        | 583 680         | 123 195                               | 1 206 808                      | 144 361                              | 208 004                      | 40            | 843 709               | 136 834                    | 52.1                                   |
| 15 963 707                 | 3 302 141                      | 2 709 960       | 592 181                               | 10 551 853                     | 471 065                              | 891 754                      | 17 687        | 5 328 072             | 2 025 931                  | 52.2                                   |
| 4 045 311                  | 899 362                        | 733 728         | 165 634                               | 2 874 099                      | 144 182                              | 212 180                      | 2 625         | 1 180 229             | 280 867                    | 53                                     |
| 64 058 915                 | 18 236 837                     | 15 480 129      | 2 756 709                             | 38 037 770                     | 2 290 304                            | 7 588 124                    | 998 881       | 28 531 116            | 10 294 279                 | J                                      |
| 5 518 298                  | 1 659 686                      | 1 393 938       | 265 748                               | 3 203 979                      | 127 435                              | 176 885                      | 4 662         | 2 242 262             | 582 575                    | 58                                     |
| 4 783 876                  | 1 255 198                      | 1 039 414       | 215 784                               | 2 955 483                      | 108 909                              | 165 213                      | 32            | 1 765 530             | 510 331                    | 58.1                                   |
| 734 422                    | 404 488                        | 354 524         | 49 964                                | 248 496                        | 18 526                               | 11 671                       | 4 630         | 476 732               | 72 244                     | 58.2                                   |
| 2 945 164                  | 685 909                        | 587 612         | 98 298                                | 1 881 556                      | 93 655                               | 290 195                      | 18 936        | 1 042 252             | 356 343                    | 59                                     |
| 6 722 619                  | 781 535                        | 655 357         | 126 178                               | 6 488 976                      | 55 499                               | 108 829                      | 918 890       | 1 145 007             | 363 473                    | 60                                     |
| 11 555 147                 | 968 856                        | 802 274         | 166 582                               | 7 987 273                      | 947 483                              | 3 079 256                    | 4 009         | 3 612 037             | 2 643 181                  | 61                                     |
| 31 799 954                 | 12 661 557                     | 10 797 816      | 1 863 741                             | 15 655 744                     | 847 065                              | 1 742 440                    | 45 517        | 17 676 365            | 5 014 808                  | 62                                     |
| 5 517 733                  | 1 479 294                      | 1 243 132       | 236 161                               | 2 820 242                      | 219 167                              | 2 190 521                    | 6 866         | 2 813 192             | 1 333 899                  | 63                                     |
| 25 484 056                 | 2 389 272                      | 1 991 018       | 398 254                               | 9 846 682                      | 510 671                              | 16 862 665                   | 55 775        | 17 177 348            | 14 788 076                 | L                                      |
| 79 853 705                 | 27 575 220                     | 23 371 958      | 4 203 263                             | 42 862 546                     | 2 358 560                            | 3 675 558                    | 1 193 367     | 33 544 252            | 5 969 032                  | M                                      |
| 13 142 115                 | 4 923 860                      | 4 158 108       | 765 752                               | 4 424 452                      | 639 082                              | 362 016                      | 1 315         | 8 679 822             | 3 755 962                  | 69                                     |
| 5 903 408                  | 1 667 875                      | 1 398 714       | 269 161                               | 1 696 855                      | 316 430                              | 106 741                      | 245           | 4 037 713             | 2 369 837                  | 69.1                                   |
| 7 238 707                  | 3 255 985                      | 2 759 394       | 496 591                               | 2 727 597                      | 322 651                              | 255 275                      | 1 070         | 4 642 109             | 1 386 125                  | 69.2                                   |
| 24 280 290                 | 9 084 680                      | 7 907 175       | 1 177 506                             | 13 683 725                     | 645 309                              | 1 599 099                    | 49 291        | 9 789 563             | 704 883                    | 70                                     |
| 21 610 483                 | 7 594 001                      | 6 275 250       | 1 318 752                             | 11 238 702                     | 563 675                              | 830 705                      | 10 380        | 11 184 101            | 3 590 099                  | 71                                     |
| 19 358 947                 | 6 441 366                      | 5 350 137       | 1 091 229                             | 10 556 168                     | 478 560                              | 749 596                      | 9 316         | 9 659 823             | 3 218 457                  | 71.1                                   |
| 2 251 536                  | 1 152 635                      | 925 113         | 227 523                               | 682 534                        | 85 114                               | 81 110                       | 1 064         | 1 524 278             | 371 643                    | 71.2                                   |
| 4 991 545                  | 3 285 935                      | 2 773 080       | 512 855                               | 2 059 508                      | 245 818                              | 635 393                      | 1 065 956     | 4 020 239             | 734 304                    | 72                                     |
| 4 910 545                  | 3 168 547                      | 2 676 817       | 491 731                               | 2 012 282                      | 239 082                              | 632 224                      | 1 031 222     | 3 953 861             | 785 314                    | 72.1                                   |
| 7 746 350                  | 1 610 418                      | 1 362 018       | 248 400                               | 5 864 418                      | 133 450                              | 124 466                      | 654           | 1 864 126             | 253 708                    | 73                                     |
| 7 395 636                  | 871 297                        | 736 232         | 135 066                               | 5 304 258                      | 104 965                              | 89 294                       | 6 984         | - 2 452 820           | - 3 324 118                | 74                                     |
| 687 287                    | 205 028                        | 160 095         | 44 933                                | 287 483                        | 26 262                               | 34 584                       | 58 788        | 459 221               | 254 193                    | 75                                     |
| 48 272 927                 | 13 664 317                     | 11 237 348      | 2 426 969                             | 27 265 502                     | 1 103 320                            | 2 569 851                    | 56 245        | 20 087 896            | 6 423 579                  | N                                      |
| 14 568 493                 | 1 618 344                      | 1 328 966       | 289 378                               | 8 550 544                      | 410 369                              | 1 719 462                    | 3 789         | 5 066 292             | 3 447 948                  | 77                                     |
| 5 499 101                  | 4 215 191                      | 3 516 785       | 698 406                               | 1 142 484                      | 150 583                              | 43 598                       | 1 265         | 4 415 589             | 200 397                    | 78                                     |
| 8 792 087                  | 560 957                        | 465 217         | 95 740                                | 8 305 534                      | 67 844                               | 60 363                       | 8 753         | 503 801               | - 57 156                   | 79                                     |
| 1 371 683                  | 849 458                        | 697 038         | 152 419                               | 340 260                        | 21 948                               | 14 067                       | 177           | 1 015 738             | 166 281                    | 80                                     |
| 7 229 568                  | 3 774 453                      | 3 032 011       | 742 442                               | 2 245 451                      | 178 394                              | 300 643                      | 8 255         | 5 081 868             | 1 307 415                  | 81                                     |
| 1 189 771                  | 536 894                        | 457 371         | 79 523                                | 399 512                        | 30 767                               | 47 694                       | 836           | 776 322               | 239 429                    | 81.1                                   |
| 3 929 923                  | 2 598 023                      | 2 066 802       | 531 220                               | 851 264                        | 77 646                               | 92 453                       | 3 234         | 3 039 745             | 441 722                    | 81.2                                   |
| 2 109 874                  | 639 536                        | 507 838         | 131 699                               | 994 675                        | 69 982                               | 160 495                      | 4 185         | 1 265 801             | 626 265                    | 81.3                                   |
| 10 811 994                 | 2 645 914                      | 2 197 330       | 448 584                               | 6 681 227                      | 274 182                              | 431 718                      | 34 007        | 4 004 608             | 1 358 694                  | 82                                     |
| 675 963                    | 261 185                        | 219 649         | 41 536                                | 385 848                        | 29 879                               | 21 416                       | 336           | 263 953               | 2 767                      | S/95                                   |

heiten oder Einrichtungen zur Ausübung einer freiberuflichen Tätigkeit. Ab dem Berichtsjahr 2018 erfolgt die Ausweisung der Ergebnisse nach Rechtlichen Ein-  
betriebstypischen Nebengeschäften. – <sup>4)</sup> Bruttoentgelte und Sozialaufwendungen des Arbeitgebers. – <sup>5)</sup> Aufwendungen für bezogene Waren und Dienstleistun-

### 3. Gesamtumsatz und tätige Personen von Rechtlichen Einheiten oder Einrichtungen im Dienstleistungsbereich 2019 nach Wirtschaftsabteilungen und -gruppen

– Rechtliche Einheiten oder Einrichtungen<sup>1)</sup> mit einem Umsatz von 250 000 Euro oder mehr –

| Nr.<br>der<br>Klassi-<br>fika-<br>tion <sup>2)</sup> | Wirtschaftsabschnitt<br>Ausgewählte Wirtschaftsabteilung und -gruppe <sup>2)</sup>                                     | Gesamt-<br>umsatz <sup>3)</sup> | und zwar  |   | Tätige Personen<br>am 30. September |                |   |
|--|--|---------------------------------|---|---|-------------------------------------|----------------|---|
|  |  |                                 | Umsatz aus<br>betriebs-<br>typischer<br>Geschäfts-<br>tätigkeit | durch Auf-<br>traggeber<br>mit Sitz<br>im Ausland | insgesamt                           | und zwar       |   |
|  |  |                                 |   |   |                                     | weiblich       | Teilzeit-<br>beschäftigte <sup>4)</sup> |
|  |  | 1 000 €                         |   |   |                                     | Anzahl         |   |
| <b>H</b>   | <b>Verkehr und Lagerei .....</b>   | <b>35 625 361</b>               | <b>34 907 699</b>   | <b>3 714 191</b>                                  | <b>287 826</b>                      | <b>66 652</b>  | <b>91 484</b>                           |
| 49   | Landverkehr und Transport in Rohrfernleitungen .....   | 12 819 907                      | 12 480 979  | 823 090   | 124 871                             | 18 761         | 35 545                                  |
| 49.2   | Güterbeförderung im Eisenbahnverkehr .....   | .                               | .   | .   | .                                   | .              | .                                       |
| 49.3   | Sonstige Personenbeförderung im Landverkehr .....  | 4 183 452                       | 4 037 119   | 65 013  | 51 598                              | 10 242         | 22 994                                  |
| 49.4   | Güterbeförderung im Straßenverkehr, Umzugstransporte ..  | 7 825 785                       | 7 646 456   | 663 612   | 71 678                              | 8 236          | 12 371                                  |
| 50   | Schifffahrt .....  | 362 792                         | 357 810   | 133 865   | 1 786                               | 490            | 496                                     |
| 50.4   | Güterbeförderung in der Binnenschifffahrt .....  | 208 434                         | 205 895   | 61 516  | 617                                 | 104            | 63                                      |
| 51   | Luftfahrt .....  | 636 224                         | 557 039   | 97 338  | 3 019                               | 1 193          | 1 497                                   |
| 51.1   | Personenbeförderung in der Luftfahrt .....   | .                               | .   | .   | .                                   | .              | .                                       |
| 52   | Lagerei sowie Erbr. v. sonst. Dienstleistungen f. d. Verkehr ...   | 17 897 230                      | 17 665 731  | 1 705 834   | 100 716                             | 25 600         | 19 058                                  |
| 52.1   | Lagerei .....  | 2 050 373                       | 2 030 930   | 555 515   | 18 757                              | 6 033          | 3 841                                   |
| 52.2   | Erbringung von sonst. Dienstleistungen für den Verkehr .....   | 15 846 857                      | 15 634 802  | 1 150 319   | 81 959                              | 19 567         | 15 217                                  |
| 53   | Post-, Kurier- und Expressdienste .....  | 3 909 208                       | 3 846 140   | 954 064   | 57 434                              | 20 608         | 34 889                                  |
| <b>J</b>   | <b>Information und Kommunikation .....</b>   | <b>62 424 316</b>               | <b>61 655 520</b>   | <b>12 171 185</b>                                 | <b>248 927</b>                      | <b>82 048</b>  | <b>55 941</b>                           |
| 58   | Verlagswesen .....   | 5 446 874                       | 5 376 762   | 402 487   | 33 408                              | 17 571         | 15 874                                  |
| 58.1   | Verlegen von Büchern und Zeitschriften; sonstiges<br>Verlagswesen (ohne Software) .....                                | 4 726 221                       | 4 657 254   | 217 638   | 30 039                              | 16 625         | 15 447                                  |
| 58.2   | Verlegen von Software .....  | 720 653                         | 719 508   | 184 849   | 3 369                               | 946            | 427                                     |
| 59   | Herstellung, Verleih und Vertrieb von Filmen und Fernseh-<br>programmen; Kinos; Tonstudios u. Verlegen von Musik ..... | 2 828 781                       | 2 767 925   | 436 216   | 15 259                              | 7 225          | 5 648                                   |
| 60   | Rundfunkveranstalter .....   | 6 717 696                       | 6 668 179   | 870 637   | 9 605                               | 4 742          | 2 508                                   |
| 61   | Telekommunikation .....  | 11 532 059                      | 11 280 989  | 125 349   | 11 298                              | 3 365          | 1 821                                   |
| 62   | Erbr. von Dienstleistungen der Informationstechnologie .....   | 30 464 039                      | 30 161 325  | 8 366 150   | 158 698                             | 41 934         | 26 325                                  |
| 63   | Informationsdienstleistungen .....   | 5 434 868                       | 5 400 340   | 1 970 347   | 20 659                              | 7 211          | 3 765                                   |
| <b>L</b>   | <b>Grundstücks- und Wohnungswesen .....</b>  | <b>23 362 281</b>               | <b>22 600 085</b>   | <b>233 563</b>                                    | <b>53 212</b>                       | <b>22 074</b>  | <b>17 658</b>                           |
| <b>M</b>   | <b>Erbringung von freiberuflichen, wissenschaftlichen<br/>und technischen Dienstleistungen .....</b>                   | <b>73 996 635</b>               | <b>72 378 460</b>   | <b>11 474 957</b>                                 | <b>452 935</b>                      | <b>212 418</b> | <b>131 972</b>                          |
| 69   | Rechts- und Steuerberatung, Wirtschaftsprüfung .....   | 11 845 137                      | 11 500 921  | 1 629 230   | 112 210                             | 74 304         | 42 843                                  |
| 69.1   | Rechtsberatung .....   | 5 195 657                       | 5 162 350   | 1 314 518   | 41 441                              | 27 308         | 15 168                                  |
| 69.2   | Wirtschaftsprüfung und Steuerberatung; Buchführung .....   | 6 649 480                       | 6 338 572   | 314 711   | 70 769                              | 46 995         | 27 675                                  |
| 70   | Verwaltung und Führung von Unternehmen u. Betrieben;<br>Unternehmensberatung .....                                     | 22 761 780                      | 21 998 435  | 2 891 558   | 106 073                             | 48 142         | 22 725                                  |
| 71   | Architektur- und Ingenieurbüros, technische, physikalische<br>und chemische Untersuchung .....                         | 20 130 078                      | 19 921 875  | 3 390 242   | 123 958                             | 40 691         | 26 531                                  |
| 71.1   | Architektur- und Ingenieurbüros .....  | 17 935 836                      | 17 760 677  | 3 084 898   | 105 418                             | 33 365         | 21 946                                  |
| 71.2   | Techn., physikal. und chem. Untersuchung .....   | 2 194 243                       | 2 161 198   | 305 343   | 18 540                              | 7 325          | 4 585                                   |
| 72   | Forschung und Entwicklung .....  | 4 913 192                       | 4 706 947   | 1 105 998   | 46 700                              | 18 172         | 17 191                                  |
| 72.1   | Forschung und Entwicklung im Bereich Natur-, Ingenieur-,<br>Agrarwissenschaften und Medizin .....                      | 4 838 222                       | 4 635 143   | 1 100 923   | 45 128                              | 17 459         | 16 401                                  |
| 73   | Werbung und Marktforschung .....   | 7 393 306                       | 7 351 538   | 1 650 746   | 43 181                              | 19 586         | 16 446                                  |
| 74   | Sonst. freiberufl., wissenschaftliche u. techn. Tätigkeiten .....  | 6 434 153                       | 6 380 752   | 802 349   | 14 261                              | 6 473          | 3 663                                   |
| 75   | Veterinärwesen .....   | 518 989                         | 517 992   | 4 834   | 6 553                               | 5 051          | 2 574                                   |
| <b>N</b>   | <b>Erbringung von sonst. wirtschaftl. Dienstleistungen .....</b>   | <b>46 011 841</b>               | <b>44 764 746</b>   | <b>5 493 151</b>                                  | <b>480 951</b>                      | <b>210 056</b> | <b>222 695</b>                          |
| 77   | Vermietung von beweglichen Sachen .....  | 14 313 260                      | 13 379 858  | 3 059 120   | 32 283                              | 9 807          | 9 705                                   |
| 78   | Vermittlung und Überlassung von Arbeitskräften .....   | 5 424 196                       | 5 348 325   | 240 810   | 139 725                             | 51 100         | 38 912                                  |
| 79   | Reisebüros, Reiseveranstalter und Erbringung sonstiger<br>Reservierungsdienstleistungen .....                          | 8 674 720                       | 8 581 397   | 207 232   | 13 330                              | 8 447          | 4 070                                   |
| 80   | Wach- und Sicherheitsdienste sowie Detekteien .....  | 1 317 617                       | 1 309 601   | 9 701   | 34 230                              | 6 706          | 16 228                                  |
| 81   | Gebäudebetreuung; Garten- und Landschaftsbau .....   | 5 981 936                       | 5 925 280   | 68 631  | 184 655                             | 101 171        | 121 718                                 |
| 81.1   | Hausmeisterdienste .....   | 882 337                         | 878 636   | 7 612   | 13 603                              | 4 953          | 6 072                                   |
| 81.2   | Reinigung v. Gebäuden, Straßen u. Verkehrsmitteln .....  | 3 332 646                       | 3 304 253   | 55 020  | 151 145                             | 92 294         | 111 183                                 |
| 81.3   | Garten- u. Landschaftsbau sowie Erbr. von sonstigen<br>gärtnerischen Dienstleistungen .....                            | 1 766 953                       | 1 742 391   | 5 999   | 19 907                              | 3 925          | 4 463                                   |
| 82   | Erbringung von wirtschaftlichen Dienstleistungen für<br>Unternehmen und Privatpersonen a. n. g. ....                   | 10 300 113                      | 10 220 284  | 1 907 657   | 76 728                              | 32 825         | 32 063                                  |
| <b>S/95</b>  | <b>Reparatur von Datenverarbeitungsgeräten<br/>und Gebrauchsgütern .....</b>   | <b>575 674</b>                  | <b>570 335</b>  | <b>91 036</b>                                     | <b>6 190</b>                        | <b>1 851</b>   | <b>1 549</b>                            |

<sup>1)</sup> Rechtliche Einheiten oder Einrichtungen zur Ausübung einer freiberuflichen Tätigkeit. Ab dem Berichtsjahr 2018 erfolgt die Ausweisung der Ergebnisse nach Rechtlichen Einheiten/Einrichtungen, bis einschließlich Berichtsjahr 2017 nach Unternehmen/Einrichtungen. – <sup>2)</sup> Klassifikation der Wirtschaftszweige, Ausgabe 2008 (WZ 2008). Dienstleistungsbereich gemäß § 2 des Dienstleistungsgesetzes. – <sup>3)</sup> Umsatz aus betriebsstypischer Geschäftstätigkeit und aus nicht betriebsstypischen Nebengeschäften. – <sup>4)</sup> In Teilzeit beschäftigt und geringfügig Beschäftigte.

XVI.

---

Geld und Kredit

XVI. Geld und Kredit

Allgemeine Anmerkungen

Mit dem Start in die Europäische Währungsunion (EWU) am 1. Januar 1999 wurde die Bankenstatistik an das Europäische System der Zentralbanken (ESZB) angepasst. Unter den Begriff „Banken“ fallen alle „Monetären Finanzinstitute“, die vom Publikum Einlagen entgegennehmen und Kredite auf eigene Rechnung gewähren. Die Angaben in den **Bankenstatistiken** stammen aus Veröffentlichungen der Deutschen Bundesbank, Frankfurt am Main. Die Ergebnisse beziehen sich auf alle in Bayern gelegenen Bankstellen. Sie umfassen die Angaben der Kreditinstitute mit Hauptsitz in Bayern ohne die ihrer außerbayerischen Zweigstellen sowie die Zahlen der bayerischen Zweigstellen von Kreditinstituten mit Hauptsitz außerhalb Bayerns. Bei der **Statistik der Bausparkassen** erfolgt die Datenlieferung durch die Bundesgeschäftsstelle Landesbausparkassen im Deutschen Sparkassen- und Giroverband e. V. und den Verband der Privaten Bausparkassen e. V.

Begriffsbestimmungen

**Indossamentverbindlichkeiten** sind Eventualverbindlichkeiten für bei Kreditinstituten eingereichte und von diesen weiterverkaufte Wechsel für den Fall, dass der ursprüngliche Aussteller des Wechsels diesen bei Fälligkeit nicht bedienen kann. **Treuhandkredite** sind Ausleihungen von zweckgebundenen Mitteln, die von der öffentlichen Hand oder sonstigen Stellen den Kreditinstituten voll zur Verfügung gestellt werden und von diesen im eigenen Namen, aber auf Rechnung des Treugebers, gewährt werden. Die Kreditinstitute haften nur für die ordnungsgemäße Verwaltung der Ausleihungen und die Abführung der Zins- und Tilgungszahlungen. Sie tragen kein Kreditrisiko.

1. Einlagen und Kredite von bzw. an Nichtbanken am 31. Dezember 2020 nach Bankengruppen

| Bankengruppe <sup>1)</sup>     | Sicht- <sup>2)</sup> | Termin- <sup>3)</sup> | Spar-   | Einlagen <sup>4)</sup> | Kurz- <sup>5)</sup> | Mittel- <sup>6)</sup> | Lang- <sup>7)</sup> | Kredite <sup>8)</sup> |
|--------------------------------|----------------------|-----------------------|---------|------------------------|---------------------|-----------------------|---------------------|-----------------------|
|                                | einlagen             |                       |         | insgesamt              | fristige Kredite    |                       |                     | insgesamt             |
|                                | von Nichtbanken      |                       |         |                        | an Nichtbanken      |                       |                     |                       |
|                                | Millionen €          |                       |         |                        |                     |                       |                     |                       |
| Kreditbanken .....             | 198 748              | 71 897                | 24 850  | 295 495                | 39 998              | 25 351                | 90 305              | 155 654               |
| Sparkassen .....               | 147 239              | 2 589                 | 37 326  | 187 154                | 7 070               | 9 656                 | 133 820             | 150 546               |
| Kreditgenossenschaften .....   | 120 194              | 7 350                 | 46 558  | 174 102                | 7 533               | 11 108                | 127 870             | 146 511               |
| Sonstige Kreditinstitute ..... | 18 407               | 66 924                | –       | 85 331                 | 9 977               | 31 698                | 119 342             | 161 017               |
| Insgesamt                      | 484 588              | 148 760               | 108 734 | 742 082                | 64 578              | 77 813                | 471 337             | 613 728               |

<sup>1)</sup> Alle in Bayern gelegenen Bankstellen berichtspflichtiger Kreditinstitute. – <sup>2)</sup> Täglich fällige Verbindlichkeiten. – <sup>3)</sup> Einschl. Bauspareinlagen, Verbindlichkeiten aus Namensschuldverschreibungen und Sparbriefen. – <sup>4)</sup> Ohne Einlagen aus Treuhandkrediten und ohne Verbindlichkeiten gegenüber Bausparkassen und Geldmarktfonds, aber einschl. Einlagen von Nichtbanken bei Bausparkassen. – <sup>5)</sup> Laufzeit bis einschl. einem Jahr. – <sup>6)</sup> Laufzeit von über einem Jahr bis einschl. fünf Jahre. – <sup>7)</sup> Laufzeit über fünf Jahre. – <sup>8)</sup> Ohne Treuhandkredite und ohne Kredite an Bausparkassen, aber einschl. Kredite der Bausparkassen an Nichtbanken; Wechselkredite ohne Indossamentverbindlichkeiten.

2. Umsätze im Sparverkehr nach Bankengruppen (ohne Bauspareinlagen) 2019 und 2020

| Jahr       | Spareinlagenbestand           |  |                               |
|------------|-------------------------------|--|-------------------------------|
|            | am Jahresanfang <sup>1)</sup> |  | am Jahresende <sup>1)</sup>   |
|            | Millionen €                   |  | Veränd. ggü. dem Vorjahr in % |
| 2019 ..... | 117 152                       |  | 115 741 - 1,7                 |
| 2020 ..... | 109 240                       |  | 108 734 - 6,1                 |

<sup>1)</sup> Abweichungen zwischen Endbestand eines Zeitraums und Anfangsbestand des Folgezeitraums sind im Wesentlichen durch Veränderungen im Berichtskreis bedingt.

3. Entwicklung des Bauspargeschäfts 2019 und 2020

| Geschäftsart                                    | Einheit | Bausparkassen |         |              |         |         |              |             |        |              |
|---|---------|---------------|---------|--------------|---------|---------|--------------|-------------|--------|--------------|
|   |         | insgesamt     |         |              | davon   |         |              |             |        |              |
|   |         |               |         |              | private |         |              | öffentliche |        |              |
|   |         | 2019          | 2020    | Veränd. in % | 2019    | 2020    | Veränd. in % | 2019        | 2020   | Veränd. in % |
| Neu abgeschlossene Verträge <sup>1)</sup> ..... | 1 000   | 268           | 241     | - 10,1       | 169     | 154     | - 8,9        | 99          | 87     | - 12,1       |
| Bausparsumme <sup>2)</sup> .....                | Mill. € | 17 661        | 15 112  | - 14,4       | 10 841  | 9 209   | - 15,1       | 6 820       | 5 903  | - 13,4       |
| Einzahlungen <sup>3)</sup> .....                | Mill. € | 6 914         | 6 781   | - 1,9        | 4 460   | 4 341   | - 2,7        | 2 454       | 2 440  | - 0,6        |
| Auszahlungen <sup>4)</sup> .....                | Mill. € | 6 798         | 7 734   | 13,8         | 4 851   | 5 846   | 20,5         | 1 947       | 1 888  | - 3,0        |
| Bestand am Jahresende                           |         |               |         |              |         |         |              |             |        |              |
| Nicht zugeteilte Verträge .....                 | 1 000   | 4 814         | 4 603   | - 4,4        | 3 167   | 3 038   | - 4,1        | 1 647       | 1 565  | - 5,0        |
| Bausparsumme .....                              | Mill. € | 184 531       | 185 048 | 0,3          | 122 869 | 122 979 | 0,1          | 61 662      | 62 069 | 0,7          |
| Zugeteilte Verträge .....                       | 1 000   | 242           | 225     | - 7,0        | 160     | 147     | - 8,1        | 82          | 78     | - 4,9        |
| Bausparsumme .....                              | Mill. € | 8 408         | 7 941   | - 5,6        | 4 859   | 4 434   | - 8,7        | 3 549       | 3 507  | - 1,2        |

<sup>1)</sup> Nur Verträge, auf die Einzahlungen vorgenommen wurden. – <sup>2)</sup> Einschl. Erhöhungen der Vertragssumme. – <sup>3)</sup> Ohne Wohnungsbauprämien. – <sup>4)</sup> Auszahlungen von Bauspareinlagen, von Baudarlehen aus Zuteilungen und aus Zwischenkrediten sowie von sonstigen Baudarlehen. Zur Vermeidung von Doppelzählungen sind Ablösungen von Zwischenkrediten nicht erfasst.

XVII.

---

Sozialwesen

**A. Gesamtüberblick**

|   |     |
|---|-----|
| Sozialbudget für das Bundesgebiet seit 1991 ..... | 356 |
|---|-----|

**B. Soziale Sicherung**

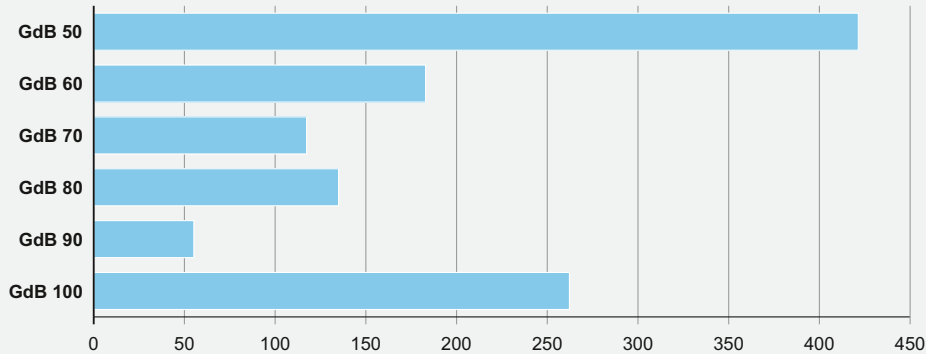
|   |     |
|---|-----|
| 1. Anspruchsberechtigte gemäß Sozialgesetzbuch III – Arbeitsförderung – 2019 und 2020 .....   | 357 |
| 2. Bedarfsgemeinschaften und deren Mitglieder gemäß Sozialgesetzbuch II – Grundsicherung für Arbeitssuchende 2020 .....                                 | 357 |
| 3. Armutsgefährdungsquote nach Regierungsbezirken seit 2014 gemessen am Bundesmedian .....  | 357 |
| 4. Kindergeldberechtigte und Kinder mit Kindergeld seit 2018 nach Staatsangehörigkeit .....   | 357 |
| 5. Rentenbestand der gesetzlichen Rentenversicherung 2019 und 2020 .....  | 358 |
| 6. Durchschnittliche Rentenzahlbeträge 2019 und 2020 .....  | 358 |
| 7. Mitglieder der gesetzlichen Krankenversicherung am 1. Juli 2020 nach Kassenarten .....   | 359 |
| 8. Pflegebedürftige Leistungsempfänger in der sozialen Pflegeversicherung am 15. Dezember 2019 nach Pflegegraden, Leistungsarten sowie Geschlecht ..... | 359 |
| 9. Pflegebedürftige Leistungsempfänger in der sozialen Pflegeversicherung am 15. Dezember 2019 nach Regierungsbezirken .....                            | 359 |

**C. Soziale Hilfen und Dienste**

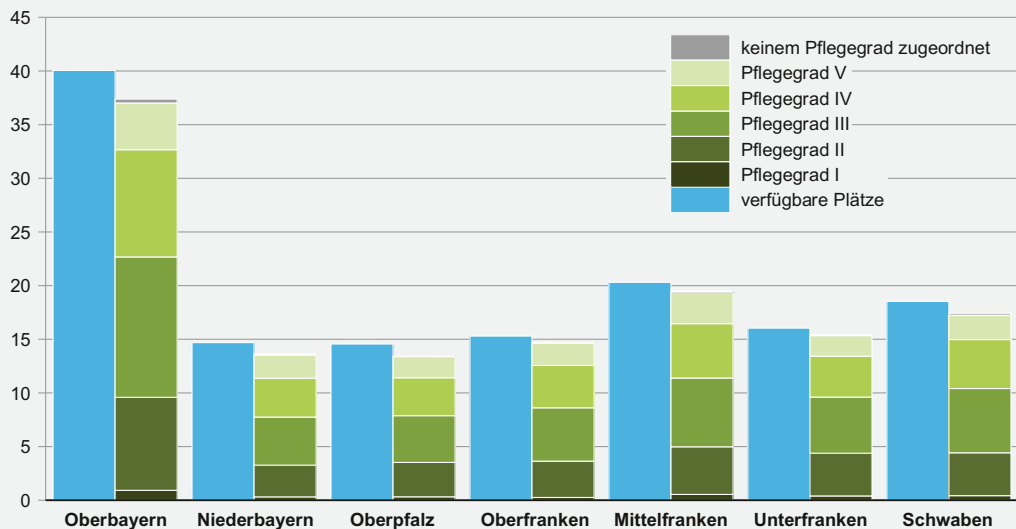
|  |     |
|--|-----|
| 1. Empfänger von laufender Hilfe zum Lebensunterhalt (3. Kapitel SGB XII) am Jahresende 2018 und 2019 nach ausgewählten Merkmalen .....  | 360 |
| 2. Empfänger von laufender Hilfe zum Lebensunterhalt (3. Kapitel SGB XII) am Jahresende 2018 und 2019 nach Regierungsbezirken, Geschlecht und Art der Unterbringung .....      | 360 |
| 3. Empfänger von Grundsicherung im Alter und bei Erwerbsminderung (4. Kapitel SGB XII) am Ende des 4. Quartals 2018 und 2019 nach ausgewählten Merkmalen .....                 | 361 |
| 4. Empfänger von Grundsicherung im Alter und bei Erwerbsminderung (4. Kapitel SGB XII) am Ende des 4. Quartals 2019 nach Regierungsbezirken, Geschlecht und Leistungsart ..... | 361 |
| 5. Empfänger von Leistungen nach dem 5. bis 9. Kapitel SGB XII am Jahresende 2018 und 2019 nach ausgewählten Merkmalen .....   | 362 |
| 6. Empfänger von Leistungen nach dem 5. bis 9. Kapitel SGB XII am Jahresende 2018 und 2019 nach Regierungsbezirken .....   | 362 |
| 7. Ausgaben nach dem 3. und 5. bis 9. Kapitel SGB XII an Leistungsberechtigte außerhalb von und in Einrichtungen 2018 und 2019 nach Hilfearten .....                           | 363 |
| 8. Ausgaben und Einnahmen nach dem 3. und 5. bis 9. Kapitel SGB XII 2019 nach Regierungsbezirken .....   | 363 |
| 9. Empfänger von Wohngeld und durchschnittlicher Wohngeldanspruch 2018 und 2019 nach Regierungsbezirken .....  | 364 |
| 10. Reine Wohngeldhaushalte nach Haushaltsgröße und der sozialen Stellung des Haupteinkommensbezieher 2018 und 2019 .....  | 364 |
| 11. Erzieherische Hilfen, Eingliederungshilfe für seelisch behinderte junge Menschen, Hilfe für junge Volljährige 2018 und 2019 nach dem SGB VIII .....                        | 365 |
| 12. Adoptionen 2018 und 2019 .....   | 365 |
| 13. Pflegeerlaubnis, Pflegschaften, Vormundschaften, Beistandschaften, Sorgerecht und vorläufige Schutzmaßnahmen 2019 und 2020 .....   | 365 |
| 14. Betreute Kinder in Kindertageseinrichtungen am 1. März 2020 .....  | 366 |
| 15. Kindertageseinrichtungen, Plätze, betreute Kinder und Personal in Kindertageseinrichtungen am 1. März 2020 .....   | 366 |
| 16. Pädagogisches und Verwaltungspersonal sowie die freigestellte Leitung in Kindertageseinrichtungen am 1. März 2020 .....  | 366 |
| 17. Ausgaben und Einnahmen der Kinder- und Jugendhilfe 2019 nach Leistungsarten .....  | 367 |
| 18. Einrichtungen, Plätze sowie Personal in der Kinder- und Jugendhilfe Ende 2018 (ohne Tageseinrichtungen) nach Regierungsbezirken .....                                      | 367 |
| 19. Kinder und Tagespflegepersonen in öffentlich geförderter Kindertagespflege am 1. März 2020 nach Regierungsbezirken .....   | 367 |
| 20. Pflege-/Betreuungsdienste und Pflegeheime am 15. Dezember 2019 nach Art, Personal sowie Trägergruppen .....  | 368 |
| 21. Einrichtungen und betreute Wohnformen für volljährige Menschen mit Behinderung, Plätze, Bewohner und beschäftigte Personen am 1. Oktober 2020 nach Art des Trägers .....   | 368 |
| 22. Schwerbehinderte Menschen 2019 nach Behinderungsart, Alter, Geschlecht und Behinderungsgrad .....  | 369 |



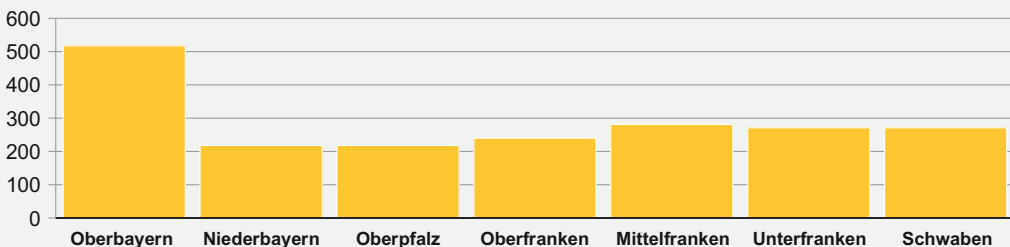
### Schwerbehinderte Menschen am 31. Dezember 2019 nach Grad der Behinderung (GdB) in Tausend



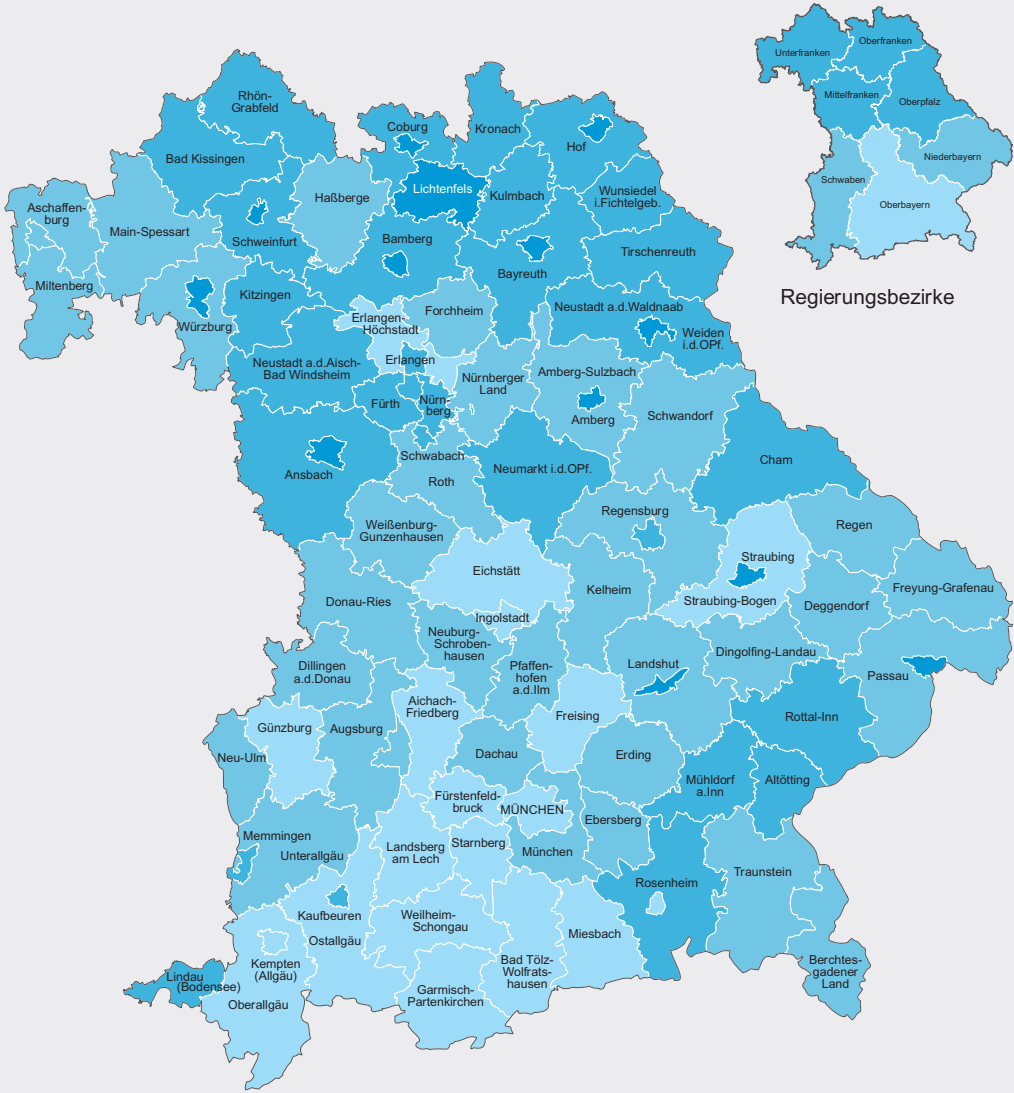
### Verfügbare Plätze und Pflegebedürftige in Pflegeheimen am 15. Dezember 2019 nach Regierungsbezirken und Pflegegraden in Tausend



### Anzahl der Pflegeheime



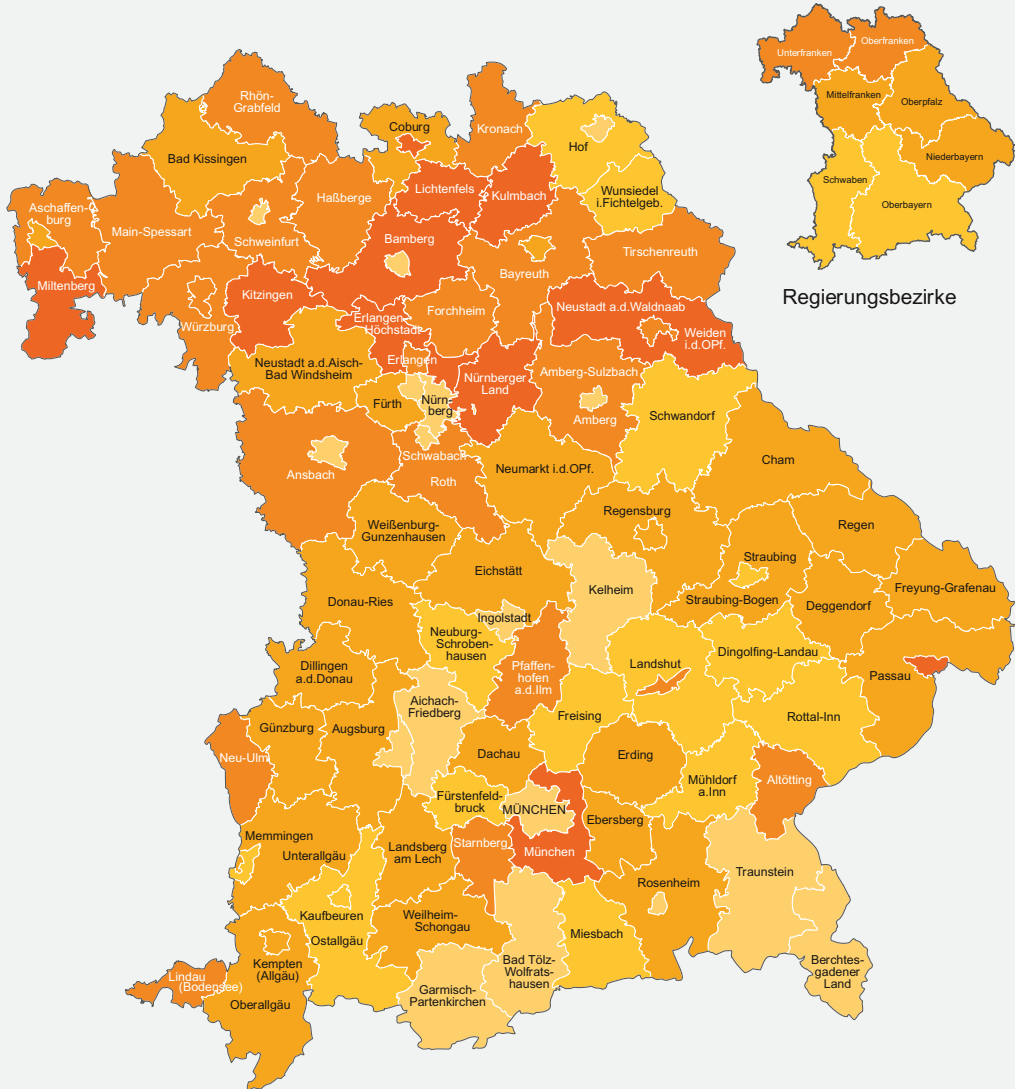
Pflegebedürftige ab 65 Jahren in Pflegeheimen je 1 000 Einwohner in den kreisfreien Städten und Landkreisen Bayerns am 15. Dezember 2019



Pflegebedürftige ab 65 Jahren  
in Pflegeheimen je 1 000 Einwohner      Häufigkeit

|                 |    |                |                       |           |
|-----------------|----|----------------|-----------------------|-----------|
| unter 40        | 19 | Minimum:       | Krfr. St München      | 29        |
| 40 bis unter 50 | 34 |                | Lkr Landsberg am Lech | 29        |
| 50 bis unter 60 | 30 | Maximum:       | Krfr. St Hof          | 78        |
| 60 oder mehr    | 13 | <b>Bayern:</b> |                       | <b>45</b> |

**Betreuungsquote\* der Kinder in Kindertagespflege\*\* und der Kinder in Kindertageseinrichtungen im Alter von 3 bis unter 6 Jahren in den kreisfreien Städten und Landkreisen Bayerns am 1. März 2020**



Betreuungsquote\* der Kinder  
im Alter von 3 bis unter 6 Jahren

|  |                     |    |
|--|---------------------|----|
|  | unter 90,0          | 18 |
|  | 90,0 bis unter 92,0 | 15 |
|  | 92,0 bis unter 94,0 | 30 |
|  | 94,0 bis unter 96,0 | 22 |
|  | 96,0 oder mehr      | 11 |

Häufigkeit

Minimum: Krfr. St Augsburg 85,8  
Maximum: Krfr. St Coburg 101,6  
**Bayern: 92,3**

\* Anzahl der betreuten Kinder je 100 Kinder der gleichen Altersgruppe. Quotenberechnung auf Basis Fortschreibung Zensus 2011 Stand 31.12.2019.

\*\* Kinder in Kindertagespflege, die nicht zusätzlich eine Tageseinrichtung oder eine Ganztagschule besuchen.

## Allgemeine Anmerkungen

In Deutschland besteht ein umfassendes System der sozialen Absicherung mit ihren tragenden Säulen „Soziale Sicherung“ (vor allem Sozialversicherung) sowie „Soziale Hilfen und Dienste“. Zur Vermittlung eines Gesamtüberblicks (Unterabschnitt A) werden zunächst die im Rahmen dieses Systems zu ermittelnden Sozialleistungen in dem von der Bundesregierung errechneten **Sozialbudget** in einer Tabelle dargestellt.

Die Daten über die **Soziale Sicherung** (Unterabschnitt B) entstammen überwiegend sekundärstatistischen Ergebnissen verschiedener öffentlicher Stellen.

Die Ergebnisse zu **Soziale Hilfen und Dienste** (Unterabschnitt C) basieren ausschließlich auf Bundesstatistiken sowie Landesstatistiken, die im Auftrag des Bayerischen Staatsministeriums für Familie, Arbeit und Soziales, sowie des Bayerischen Staatsministeriums für Gesundheit und Pflege vom Statistischen Genehmigungsausschuss genehmigt wurden.

Personen mit der Signierung des Geschlechts „ohne Angabe“ bzw. „divers“ werden dem männlichen oder weiblichen, bzw. per Zufallsprinzip einem der beiden Geschlechter zugeordnet.

## Begriffsbestimmungen in der Reihenfolge der Tabellen

Das **Sozialbudget** erfasst die Sozialleistungen von staatlichen Einrichtungen, öffentlichen Körperschaften, öffentlichen und privaten Arbeitgebern sowie freien Trägern. Die einzelnen Elemente gehen auf unterschiedliche Traditionen zurück, weichen nach Organisation und Finanzierungsformen zum Teil stark voneinander ab und verfolgen unterschiedliche Zielrichtungen. Manche Sozialleistungen dienen der Grundversorgung breiter Bevölkerungsschichten, andere sind z. B. zur Überwindung spezifischer Notlagen eines begrenzten Personenkreises. Verschiedene Daten des Sozialbudgets müssen oft für mehrere zurückliegende Jahre im Rahmen einer Revision neu berechnet werden. Zur Angleichung des Sozialbudgets an das System der europäischen Sozialschutzstatistik werden die steuerlichen Leistungen nachrichtlich ausgewiesen.

Die **Arbeitsförderung** ist im Dritten Buch Sozialgesetzbuch (SGB III) rechtlich verankert. Das SGB III umfasst sämtliche Leistungen und Maßnahmen zur Arbeitsförderung. Es ist damit die Grundlage für die Arbeit der Bundesagentur für Arbeit und der Arbeitsagenturen.

Mit dem vierten Gesetz für moderne Dienstleistungen am Arbeitsmarkt („Hartz IV“) wurde zum 1. Januar 2005 die vorherige Arbeitslosen- und Sozialhilfe für Erwerbsfähige durch die sogenannte „**Grundsicherung für Arbeitsuchende**“ ersetzt, die im Zweiten Buch Sozialgesetzbuch (SGB II) geregelt ist. Die Leistungen der Grundsicherung für Arbeitsuchende setzen sich aus den erwerbsfähigen und nicht erwerbsfähigen Leistungsberechtigten zusammen.

Die **Armutsgefährdungsquote** ist ein Indikator zur Messung relativer Einkommensarmut und wird – entsprechend dem EU-Standard – definiert als Anteil der Personen, deren Äquivalenzeinkommen weniger als 60 % des Medians der Äquivalenzeinkommen der Bevölkerung (in Privathaushalten) beträgt. Grundlage der Berechnungen ist die Armutsgefährdungsschwelle des Bundes. Ab dem Jahr 2011 erfolgt die Berechnung anhand der Bevölkerungszahlen des Zensus 2011, bis einschließlich 2010 auf Basis der Volkszählung 1987.

Ein einheitliches, nach der Kinderzahl gestaffeltes **Kindergeld** wird seit 1. Januar 1975 gewährt. Im Jahr 2018 betrug das Kindergeld für das erste und zweite Kind 194 Euro, für das dritte Kind 200 Euro und für das vierte und jedes weitere Kind 225 Euro. Ab Juli 2019 erhöhte sich das Kindergeld um jeweils 10 Euro für das erste und zweite Kind auf 204 Euro, für das dritte Kind auf 210 Euro und für das vierte und jedes weitere Kind auf 235 Euro.

In der gesetzlichen **Rentenversicherung** ist für die hier veröffentlichten Daten wegen umfassender Änderungen vor allem das am 1. Januar 1992 in Kraft getretene Rentenreformgesetz des Sechsten Buches Sozialgesetzbuch (SGB VI) maßgeblich. Die Rentenversicherung ist eine Pflichtversicherung, in der die Versicherung an eine Beschäftigung oder Erwerbstätigkeit anknüpft.

Der in der gesetzlichen **Krankenversicherung** versicherte Personenkreis ist im Fünften Buch Sozialgesetzbuch (SGB V) rechtlich festgelegt. In der Tabelle über die Mitglieder der gesetzlichen Krankenversicherung wird zwischen drei Gruppen unterschieden, nämlich Pflichtversicherten, freiwillig Versicherten und Rentnern. Letztere sind in der Regel ebenfalls versicherungspflichtig. Zur ersten Gruppe (Pflichtversicherte) zählen u. a. Arbeiter, Angestellte und zu ihrer Berufsausbildung Beschäftigte, die gegen Arbeitsentgelt beschäftigt sind sowie Leistungsempfänger nach dem SGB III – Arbeitsförderung –.

Bei der Gesamtzahl der Pflegebedürftigen, die Leistungen aus der **Pflegeversicherung** nach dem Elften Buch Sozialgesetzbuch (SGB XI) erhalten, handelt es sich um Daten aus der amtlichen Pflegestatistik, die bundesweit alle zwei Jahre (erstmalig 1999) von den Statistischen Landesämtern bzw. zentral vom Statistischen Bundesamt (Pflegegeldempfänger) durchgeführt wird. Während die Pflegegeldempfänger in der Regel von Angehörigen im häuslichen Bereich gepflegt wer-

den, erfolgt die Versorgung der übrigen Pflegebedürftigen entweder von ambulanten Pflegediensten (ebenfalls im häuslichen Bereich) oder in Pflegeheimen bei voll- oder teilstationärer Unterbringung.

Wer nicht in der Lage ist, aus eigenen Kräften und mit eigenen Mitteln seinen Lebensunterhalt zu bestreiten oder in bestimmten Lebenslagen sich selbst zu helfen und auch anderweitig keine ausreichende Hilfe erhält, hat nach dem Zwölften Buch Sozialgesetzbuch (SGB XII) – **Sozialhilfe** – ein Recht auf persönliche und wirtschaftliche Hilfen. Diese sollen dem besonderen Bedarf des Einzelnen entsprechen, ihn zur Selbsthilfe befähigen, die Teilnahme am Leben in der Gemeinschaft ermöglichen und die Führung eines menschenwürdigen Lebens sichern. Personen, die ihren Lebensunterhalt nicht oder nicht ausreichend aus eigenen Kräften und Mitteln oder mithilfe anderer beschaffen können, haben nach dem 3. Kapitel SGB XII Anspruch auf Hilfe zum Lebensunterhalt. In Kapitel 4 SGB XII sind die Leistungen im Alter und bei Erwerbsminderung geregelt. Antragsberechtigt für Grundsicherung im Alter und bei Erwerbsminderung sind ältere Menschen mit Erreichen der Altersgrenze nach § 41 SGB XII und Personen ab 18 Jahren, die dauerhaft voll erwerbsgemindert sind. Seit 2015 wird die Statistik zur Grundsicherung im Alter und bei Erwerbsminderung quartalsweise zentral vom Statistischen Bundesamt erhoben. Die Hilfen nach dem 5. bis 9. Kapitel SGB XII haben zum Ziel Menschen in besonders schwierigen Lebenssituationen zu helfen. Im Einzelnen sind dies: Hilfen zur Gesundheit, Eingliederungshilfe für behinderte Menschen, Hilfe zur Pflege, Hilfe zur Überwindung besonderer sozialer Schwierigkeiten und Hilfe in anderen Lebenslagen.

Seit dem Berichtsjahr 2017 werden die Ausgaben/Einnahmen zum SGB XII – **Sozialhilfe** - nach dem 4. Kapitel - Grundsicherung im Alter und bei Erwerbsminderung - im Rahmen der Statistik nicht mehr erhoben/ausgewiesen.

Das **Wohngeld** dient der wirtschaftlichen Sicherung angemessenen und familiengerechten Wohnens. Es wird als Zuschuss zur Miete (Mietzuschuss) oder zur Belastung (Lastenzuschuss) für selbst genutzten Wohnraum geleistet. Die gesetzliche Grundlage findet sich im Wohngeldgesetz (WoGG), das seit seiner Verabschiedung mehrere Änderungen erfahren hat.

Die **Kinder- und Jugendhilfe** ist rechtlich im Achten Buch Sozialgesetzbuch (SGB VIII) verankert. Sie umfasst Leistungen und andere Aufgaben zugunsten junger Menschen und Familien. Ein Teil davon wird in der Kinder- und Jugendhilfestatistik erfasst, deren Rechtsgrundlage auch im SGB VIII verankert ist. Die statistischen Erhebungen gliedern sich in vier Teilbereiche: Teil I: Erzieherische Hilfen, Eingliederungshilfe für seelisch behinderte junge Menschen, Hilfe für junge Volljährige sowie Adoptionen, Pflegeerlaubnis, Pfleg-, Vormund-, Beistandschaften, Sorgerecht, vorläufige Schutzmaßnahmen und Kindeswohlgefährdung; Teil II: Angebote der Jugendarbeit; Teil III: Kinder- und tätige Personen in Tageseinrichtungen, Kinder- und tätige Personen in Tagespflege sowie Einrichtungen und tätige Personen ohne Tageseinrichtungen; Teil IV: Ausgaben und Einnahmen der Kinder- und Jugendhilfe.

**Kindertageseinrichtungen** sind Einrichtungen, in denen Kinder für einen Teil des Tages oder ganztätig aufgenommen sowie pflegerisch und erzieherisch regelmäßig betreut werden und für die eine Betriebserlaubnis nach § 45 SGB VIII oder eine vergleichbare Genehmigung vorliegt.

(Ambulante) Pflege-/Betreuungsdienste sowie Pflegeheime (Erhebung alle 2 Jahre im Rahmen der Pflegestatistik) stellen einen unverzichtbaren Bestandteil des sozialen Netzes dar. Die ambulanten Dienste haben dabei den Zweck, vor allem pflegebedürftigen Menschen ein eigenständiges Leben außerhalb eines Heimes zu ermöglichen. Die Pflegestatistik im Rahmen der Pflegeversicherung ergänzt für den Bereich **Pflegeheime** die Landesstatistik über die **Einrichtungen für ältere Menschen** (im Auftrag des Bayerischen Staatsministeriums für Gesundheit und Pflege). Diese Statistik wird seit dem 15. Dezember 2002 alle 2 Jahre durchgeführt. Die Statistik der Einrichtungen für ältere Menschen wird jährlich im Wechsel mit der **Statistik der Einrichtungen und betreuten Wohnformen für volljährige Menschen mit Behinderung** abgebildet. Diese Landesstatistik wird seit 1. Juli 1996 im Auftrag des Bayerischen Staatsministeriums für Familie, Arbeit und Soziales alle 2 Jahre durchgeführt. Beide Landesstatistiken sind freiwillig, somit erheben die ausgewiesenen Daten keinen Anspruch auf Vollständigkeit.

**Schwerbehinderte** (Erhebung alle 2 Jahre) im Sinne des Neunten Buches Sozialgesetzbuch (SGB IX) sind Personen, bei denen von den Versorgungsämtern ein Grad der Behinderung (GdB) von mindestens 50 festgestellt wurde. Statistisch erfasst sind nur Personen mit gültigem Ausweis. Ab dem Berichtsjahr 2017 ist die Art der Behinderung aufgrund einer technischen Umstellung im Zentrum Bayern für Soziales (ZBFS) nur bedingt mit den Vorjahren vergleichbar.

## A. Gesamtüberblick

## Sozialbudget für das Bundesgebiet seit 1991

– Daten des Bundesministeriums für Arbeit und Soziales\* –

| Leistungen nach Institutionen und Funktionen    | 1991 <sup>1)</sup> | 2000 <sup>1)</sup> | 2018 <sup>1)</sup> | 2019 <sup>2)</sup> | 2020 <sup>3)</sup> |
|---|--------------------|--------------------|--------------------|--------------------|--------------------|
| Art der Finanzierung                            | Millionen €        |                    |                    |                    |                    |
| Leistungen                                      |                    |                    |                    |                    |                    |
| Sozialbudget insgesamt .....                    | 394 918            | 607 581            | 995 168            | 1 045 321          | 1 119 394          |
| Leistungen nach Institutionen                   |                    |                    |                    |                    |                    |
| Sozialversicherungssysteme .....                | 252 674            | 396 711            | 598 695            | 630 418            | 683 347            |
| Rentenversicherung .....                        | 133 180            | 217 429            | 313 104            | 330 248            | 343 756            |
| Krankenversicherung .....                       | 92 682             | 132 079            | 237 151            | 250 478            | 260 346            |
| Pflegeversicherung .....                        | –                  | 16 668             | 39 794             | 42 443             | 47 458             |
| Unfallversicherung .....                        | 7 640              | 10 834             | 13 961             | 14 429             | 14 687             |
| Arbeitslosenversicherung .....                  | 35 640             | 49 695             | 26 392             | 28 186             | 56 430             |
| Sondersysteme .....                             | 3 568              | 5 735              | 36 177             | 38 096             | 39 375             |
| Alterssicherung der Landwirte .....             | 2 457              | 3 270              | 2 802              | 2 886              | 2 742              |
| Versorgungswerke .....                          | 1 111              | 1 958              | 6 825              | 7 146              | 7 519              |
| private Altersvorsorge .....                    | –                  | –                  | 470                | 510                | 610                |
| private Krankenversicherung .....               | –                  | –                  | 24 425             | 25 792             | 26 721             |
| private Pflegeversicherung .....                | –                  | 507                | 1 656              | 1 762              | 1 784              |
| Systeme des öffentlichen Dienstes .....         | 35 637             | 51 668             | 80 454             | 84 323             | 87 033             |
| Pensionen .....                                 | 23 309             | 34 940             | 60 023             | 62 797             | 65 547             |
| Familienzuschläge .....                         | 5 866              | 7 079              | 3 938              | 4 087              | 4 186              |
| Beihilfen .....                                 | 6 462              | 9 649              | 16 493             | 17 439             | 17 299             |
| Arbeitgebersysteme .....                        | 41 228             | 52 196             | 97 540             | 103 092            | 106 831            |
| Entgeltfortzahlung .....                        | 23 417             | 27 313             | 55 966             | 60 998             | 64 432             |
| betriebliche Altersversorgung .....             | 10 554             | 15 605             | 26 697             | 27 107             | 27 064             |
| Zusatzversorgung .....                          | 5 960              | 8 193              | 13 618             | 13 726             | 14 073             |
| sonstige Arbeitgeberleistungen .....            | 1 297              | 1 086              | 1 260              | 1 261              | 1 262              |
| Entschädigungssysteme .....                     | 8 736              | 6 441              | 2 413              | 2 592              | 2 905              |
| soziale Entschädigung .....                     | 6 496              | 4 471              | 850                | 765                | 700                |
| Lastenausgleich .....                           | 477                | 133                | 9                  | 8                  | 6                  |
| Wiedergutmachung .....                          | 973                | 1 204              | 1 092              | 1 257              | 1 586              |
| sonstige Entschädigungen .....                  | 790                | 633                | 462                | 563                | 614                |
| Förder- und Fürsorgesysteme .....               | 55 566             | 100 252            | 187 046            | 193 937            | 207 303            |
| Kindergeld und Familienleistungsausgleich ..... | 10 435             | 33 143             | 45 197             | 47 181             | 53 250             |
| Erziehungs-, Eltern-, Betreuungsgeld .....      | 3 232              | 3 732              | 7 225              | 7 796              | 8 033              |
| Grundsicherung für Arbeitsuchende .....         | –                  | –                  | 44 025             | 43 331             | 44 578             |
| Arbeitslosenhilfe/sonst. Arbeitsförderung ..... | 9 042              | 15 094             | 1 010              | 1 073              | 1 327              |
| Ausbildungs- und Aufstiegsförderung .....       | 1 326              | 875                | 2 215              | 2 143              | 2 487              |
| Sozial- und Eingliederungshilfe .....           | 18 103             | 25 763             | 39 527             | 41 048             | 42 371             |
| Kinder- und Jugendhilfe .....                   | 10 900             | 17 328             | 46 715             | 50 333             | 53 837             |
| Wohngeld .....                                  | 2 527              | 4 315              | 1 132              | 1 033              | 1 420              |
| nachrichtlich: Steuerliche Leistungen .....     | 27 180             | 38 064             | 30 203             | 31 315             | 33 360             |
| Leistungen nach Funktionen <sup>4)</sup> .....  | 380 120            | 585 632            | 953 186            | 1 002 774          | 1 074 720          |
| Alter und Hinterbliebene .....                  | 154 742            | 243 543            | 366 217            | 385 668            | 400 975            |
| Krankheit und Invalidität .....                 | 152 925            | 221 813            | 419 975            | 445 497            | 465 783            |
| Kinder, Ehegatten und Mutterschaft .....        | 34 967             | 66 662             | 109 597            | 115 920            | 126 037            |
| Arbeitslosigkeit .....                          | 32 193             | 43 875             | 30 597             | 31 825             | 57 855             |
| Sonstige .....                                  | 5 294              | 9 740              | 26 801             | 23 866             | 24 071             |
| Finanzierung                                    |                    |                    |                    |                    |                    |
| Finanzierung nach Arten .....                   | 418 594            | 635 144            | 1 060 364          | 1 107 190          | 1 151 099          |
| Sozialbeiträge .....                            | 293 937            | 418 480            | 695 515            | 726 804            | 739 482            |
| der Versicherten .....                          | 117 943            | 176 958            | 332 296            | 341 183            | 342 686            |
| der Arbeitgeber .....                           | 175 993            | 241 522            | 363 218            | 385 621            | 396 797            |
| Zuschüsse des Staates .....                     | 110 914            | 201 823            | 348 666            | 361 689            | 392 736            |
| sonstige Einnahmen .....                        | 13 743             | 14 841             | 16 184             | 18 697             | 18 880             |
| Finanzierungssaldo .....                        | 23 676             | 27 563             | 65 196             | 61 868             | 31 704             |
| Sozialleistungsquote <sup>5)</sup> .....        | 24,9               | 28,8               | 29,8               | 30,3               | 33,6               |

\* Datenstand Juli 2021. Institutionen ohne Verrechnungen. Sozialbudget insgesamt und Sozialversicherungssysteme konsolidiert um die Beiträge des Staates. –  
<sup>1)</sup> Revidierte Ergebnisse. – <sup>2)</sup> Vorläufige Ergebnisse. – <sup>3)</sup> Geschätzte Ergebnisse. – <sup>4)</sup> Ohne Verwaltungs- und sonstige Ausgaben. – <sup>5)</sup> Sozialleistungen im Verhältnis zum Bruttoinlandsprodukt in Prozent.

## B. Soziale Sicherung

### 1. Anspruchsberechtigte gemäß Sozialgesetzbuch III – Arbeitsförderung – 2019 und 2020

– Daten der Bundesagentur für Arbeit –

| Gebiet<br>—<br>Jahr       |      | Anspruchsberechtigte im Monat Dezember nach dem SGB III <sup>1)</sup> |         |         |                                  |                       |                     |                              |                                       |                                    |              |
|---------------------------|------|---|---------|---------|----------------------------------|-----------------------|---------------------|------------------------------|---------------------------------------|------------------------------------|--------------|
|                           |      | insgesamt   | davon   |         | davon im Alter von <sup>2)</sup> |                       |                     | darunter Leistungsbeziehende |                                       |                                    | in Sperrzeit |
|                           |      |   | Männer  | Frauen  | unter 25                         | 25 bis unter 55 Jahre | 55 Jahre oder älter | zusammen                     | Arbeitslosengeld bei Arbeitslosigkeit | Arbeitslosengeld bei Weiterbildung |              |
| Bayern                    | 2019 | 124 675   | 70 136  | 54 539  | 9 655                            | 76 909                | 38 111              | 120 428                      | 110 894                               | 9 534                              | 4 247        |
|                           | 2020 | 172 413   | 96 511  | 75 902  | 13 257                           | 107 323               | 51 830              | 168 288                      | 158 548                               | 9 740                              | 4 125        |
| Deutschland <sup>3)</sup> | 2020 | 1 152 562   | 655 949 | 496 613 | 83 195                           | 728 757               | 340 604             | 1 128 763                    | 1 059 558                             | 69 205                             | 23 799       |

<sup>1)</sup> Daten nach Revision. – <sup>2)</sup> Abweichung zur Ingesamtspalte aufgrund fehlender oder falscher Altersangaben möglich. – <sup>3)</sup> Inklusive Personen, die Leistungen im Ausland beziehen.

### 2. Bedarfsgemeinschaften und deren Mitglieder gemäß Sozialgesetzbuch II Grundsicherung für Arbeitssuchende 2020

– Daten der Bundesagentur für Arbeit –

| Regierungsbezirk    | Empfänger im Monat Dezember nach dem SGB II |                                      |   |   |
|---------------------|---|--------------------------------------|---|---|
|                     | Bedarfsgemeinschaften                       | Personen in<br>Bedarfsgemeinschaften | darunter                                    |   |
|                     |   |                                      | erwerbsfähige<br>Leistungsberechtigte (ELB) | nicht erwerbsfähige<br>Leistungsberechtigte (NEF) |
| Oberbayern .....    | 78 416                                      | 151 138                              | 101 768                                     | 42 645  |
| Niederbayern .....  | 17 273                                      | 33 205                               | 22 201                                      | 8 524   |
| Oberpfalz .....     | 15 647                                      | 29 264                               | 19 850                                      | 7 190   |
| Oberfranken .....   | 19 181                                      | 36 154                               | 24 481                                      | 8 879   |
| Mittelfranken ..... | 39 440                                      | 75 908                               | 51 612                                      | 19 728  |
| Unterfranken .....  | 20 802                                      | 40 732                               | 27 118                                      | 10 915  |
| Schwaben .....      | 27 430                                      | 51 954                               | 35 143                                      | 13 433  |
| <b>Bayern 2020</b>  | <b>218 189</b>                              | <b>418 355</b>                       | <b>282 173</b>                              | <b>111 314</b>                                    |
| Deutschland 2020    | 2 853 583                                   | 5 596 890                            | 3 812 212                                   | 1 504 633   |

### 3. Armutsgefährdungsquote nach Regierungsbezirken seit 2014 gemessen am Bundesmedian

– Daten des Statistischen Bundesamts –

| Regierungsbezirk    | 2014        | 2015        | 2016        | 2017        | 2018        | 2019        |
|---------------------|-------------|-------------|-------------|-------------|-------------|-------------|
|                     | %           |             |             |             |             |             |
| Oberbayern .....    | 8,9         | 9,0         | 9,3         | 9,2         | 9,1         | 9,1         |
| Niederbayern .....  | 12,3        | 12,2        | 14,6        | 14,1        | 13,4        | 12,4        |
| Oberpfalz .....     | 12,1        | 12,2        | 13,3        | 13,1        | 12,7        | 13,6        |
| Oberfranken .....   | 13,6        | 13,4        | 14,5        | 14,2        | 13,9        | 13,1        |
| Mittelfranken ..... | 14,0        | 15,0        | 14,7        | 14,4        | 13,9        | 15,6        |
| Unterfranken .....  | 13,1        | 12,9        | 12,9        | 13,6        | 12,8        | 13,4        |
| Schwaben .....      | 12,1        | 12,1        | 12,5        | 12,9        | 12,0        | 12,5        |
| <b>Bayern</b>       | <b>11,5</b> | <b>11,6</b> | <b>12,1</b> | <b>12,1</b> | <b>11,7</b> | <b>11,9</b> |

### 4. Kindergeldberechtigte und Kinder mit Kindergeld seit 2018 nach Staatsangehörigkeit

– Daten der Bundesagentur für Arbeit –

| Gebiet<br>—<br>Jahr |      | Kindergeldberechtigte im Dezember <sup>1)</sup> |          |        |          |           | Kinder mit Kindergeld im Dezember <sup>1)</sup> |                |         |         |         |                             |
|---------------------|------|---|----------|--------|----------|-----------|---|----------------|---------|---------|---------|-----------------------------|
|                     |      | ins-<br>gesamt                                  | darunter |        |          |           | ins-<br>gesamt                                  | davon ... Kind |         |         |         |                             |
|                     |      |   | Deutsche | Türken | Griechen | Italiener |   | erstes         | zweites | drittes | viertes | fünftes<br>oder<br>weiteres |
|                     |      |   |          |        |          |           |   |                |         |         |         |                             |
| 1 000               |      |   |          |        |          |           |   |                |         |         |         |                             |
| Bayern              | 2018 | 1 413,7   | 1 153,2  | 36,1   | 10,3     | 12,2      | 2 337,5   | 1 405,7        | 709,1   | 173,7   | 36,7    | 12,3                        |
|                     | 2019 | 1 468,2   | 1 193,4  | 35,4   | 10,5     | 12,5      | 2 431,9   | 1 459,8        | 740,4   | 181,0   | 37,9    | 12,9                        |
| Deutschland         | 2019 | 9 507,3   | 7 802,4  | 291,0  | 49,4     | 82,4      | 15 835,3  | 9 447,3        | 4 680,3 | 1 253,7 | 319,0   | 135,1                       |

<sup>1)</sup> Ohne Berechtigte bzw. ohne Kinder Beschäftigter von Bund, Ländern und Gemeinden.

5. Rentenbestand der gesetzlichen Rentenversicherung 2019 und 2020

– Daten der Deutschen Rentenversicherung –

| Wohnort der<br>Rentenempfänger<br>nach Regierungsbezirken | Renten<br>insgesamt<br>(SGB VI) | Renten wegen<br>verminderter<br>Erwerbsfähigkeit |         | Renten wegen Alters |           | Renten wegen Todes |                   |                   |                   |
|---|---------------------------------|--|---------|---------------------|-----------|--------------------|-------------------|-------------------|-------------------|
|   |                                 | Männer   | Frauen  | Männer              | Frauen    | zu-<br>sammen      | darunter          |                   |                   |
|   |                                 |  |         |                     |           |                    | Witwen-<br>renten | Witwer-<br>renten | Waisen-<br>renten |
| 31. Dezember 2019   |                                 |  |         |                     |           |                    |                   |                   |                   |
| Oberbayern .....  | 1 112 899                       | 27 270   | 34 141  | 356 864             | 477 881   | 216 743            | 176 788           | 26 817            | 12 812            |
| Niederbayern .....  | 332 135                         | 12 920   | 13 756  | 102 333             | 132 132   | 70 994             | 58 399            | 8 644             | 3 808             |
| Oberpfalz .....   | 299 627                         | 11 865   | 12 003  | 90 027              | 119 151   | 66 581             | 54 773            | 8 025             | 3 679             |
| Oberfranken .....   | 326 659                         | 11 359   | 12 306  | 96 315              | 131 851   | 74 828             | 60 837            | 10 238            | 3 662             |
| Mittelfranken .....                                       | 483 780                         | 14 903   | 17 762  | 147 596             | 198 649   | 104 870            | 85 258            | 13 648            | 5 773             |
| Unterfranken .....  | 380 107                         | 13 969   | 14 771  | 120 226             | 152 325   | 78 816             | 64 868            | 9 673             | 4 150             |
| Schwaben .....  | 498 937                         | 13 538   | 16 251  | 157 616             | 207 452   | 104 080            | 84 628            | 13 420            | 5 877             |
| Bayern  | 3 434 144                       | 105 824  | 120 990 | 1 070 977           | 1 419 441 | 716 912            | 585 551           | 90 465            | 39 761            |
| 31. Dezember 2020   |                                 |  |         |                     |           |                    |                   |                   |                   |
| Oberbayern .....  | 1 116 316                       | 27 393   | 34 616  | 358 314             | 481 393   | 214 600            | 174 975           | 26 764            | 12 544            |
| Niederbayern .....  | 335 395                         | 12 997   | 13 979  | 103 918             | 134 093   | 70 408             | 57 806            | 8 787             | 3 691             |
| Oberpfalz .....   | 301 344                         | 11 904   | 12 252  | 91 148              | 120 309   | 65 731             | 54 030            | 8 085             | 3 511             |
| Oberfranken .....   | 326 555                         | 11 243   | 12 567  | 96 941              | 132 169   | 73 635             | 59 805            | 10 222            | 3 517             |
| Mittelfranken .....                                       | 484 809                         | 15 025   | 18 132  | 148 533             | 199 811   | 103 308            | 84 000            | 13 515            | 5 604             |
| Unterfranken .....  | 383 044                         | 13 918   | 14 991  | 121 754             | 154 217   | 78 164             | 64 093            | 9 867             | 4 080             |
| Schwaben .....  | 501 012                         | 13 494   | 16 500  | 158 852             | 209 189   | 102 977            | 83 648            | 13 470            | 5 715             |
| Bayern  | 3 448 475                       | 105 974  | 123 037 | 1 079 460           | 1 431 181 | 708 823            | 578 357           | 90 710            | 38 662            |

6. Durchschnittliche Rentenzahlungsbeträge 2019 und 2020

– Daten der Deutschen Rentenversicherung –

| Wohnort der<br>Rentenempfänger<br>nach Regierungsbezirken | Renten<br>insgesamt<br>(SGB VI) | Renten wegen<br>verminderter<br>Erwerbsfähigkeit |            | Renten wegen Alters |            | Renten wegen Todes |                   |                   |                   |
|---|---------------------------------|--|------------|---------------------|------------|--------------------|-------------------|-------------------|-------------------|
|   |                                 | Männer   | Frauen     | Männer              | Frauen     | zu-<br>sammen      | darunter          |                   |                   |
|   |                                 |  |            |                     |            |                    | Witwen-<br>renten | Witwer-<br>renten | Waisen-<br>renten |
|   | €                               |  |            |                     |            |                    |                   |                   |                   |
| 31. Dezember 2019   |                                 |  |            |                     |            |                    |                   |                   |                   |
| Oberbayern .....  | 899                             | 878  | 854        | 1 236               | 778        | 617                | 687               | 347               | 208               |
| Niederbayern .....  | 812                             | 908  | 847        | 1 169               | 652        | 571                | 631               | 318               | 212               |
| Oberpfalz .....   | 811                             | 886  | 836        | 1 172               | 657        | 580                | 644               | 313               | 210               |
| Oberfranken .....   | 854                             | 881  | 860        | 1 191               | 755        | 589                | 650               | 357               | 213               |
| Mittelfranken .....                                       | 885                             | 858  | 838        | 1 241               | 771        | 612                | 681               | 352               | 207               |
| Unterfranken .....  | 862                             | 896  | 841        | 1 252               | 682        | 616                | 685               | 320               | 214               |
| Schwaben .....  | 865                             | 882  | 850        | 1 224               | 724        | 600                | 670               | 328               | 208               |
| <b>Bayern</b>   | <b>867</b>                      | <b>883</b>                                       | <b>848</b> | <b>1 221</b>        | <b>735</b> | <b>603</b>         | <b>670</b>        | <b>337</b>        | <b>209</b>        |
| 31. Dezember 2020   |                                 |  |            |                     |            |                    |                   |                   |                   |
| Oberbayern .....  | 933                             | 918  | 890        | 1 281               | 811        | 635                | 707               | 352               | 217               |
| Niederbayern .....  | 846                             | 950  | 881        | 1 215               | 682        | 589                | 652               | 323               | 221               |
| Oberpfalz .....   | 844                             | 925  | 870        | 1 215               | 687        | 599                | 665               | 319               | 219               |
| Oberfranken .....   | 887                             | 919  | 893        | 1 233               | 785        | 608                | 671               | 365               | 221               |
| Mittelfranken .....                                       | 919                             | 896  | 872        | 1 285               | 802        | 631                | 702               | 359               | 215               |
| Unterfranken .....  | 897                             | 941  | 873        | 1 297               | 713        | 634                | 708               | 324               | 221               |
| Schwaben .....  | 898                             | 921  | 884        | 1 269               | 754        | 619                | 692               | 335               | 215               |
| <b>Bayern</b>   | <b>901</b>                      | <b>923</b>                                       | <b>882</b> | <b>1 265</b>        | <b>766</b> | <b>621</b>         | <b>691</b>        | <b>343</b>        | <b>218</b>        |



**7. Mitglieder der gesetzlichen Krankenversicherung am 1. Juli 2020 nach Kassenarten**

– Daten des Bundesministeriums für Gesundheit –

| Kassenart                          | Mitglieder       |                  | davon             |                  |                        |                |                  |                |
|------------------------------------|------------------|------------------|-------------------|------------------|------------------------|----------------|------------------|----------------|
|                                    |                  |                  | Pflichtmitglieder |                  | freiwillige Mitglieder |                | Rentner          |                |
|                                    | insgesamt        | männlich         | zusammen          | männlich         | zusammen               | männlich       | zusammen         | männlich       |
| Ortskrankenkassen .....            | 3 549 361        | 1 817 508        | 2 258 890         | 1 214 406        | 276 993                | 190 631        | 1 013 478        | 412 471        |
| Betriebskrankenkassen .....        | 1 850 636        | 962 923          | 1 185 699         | 569 226          | 293 770                | 217 814        | 371 167          | 175 883        |
| Innungskrankenkassen .....         | 204 532          | 107 011          | 125 839           | 65 701           | 24 941                 | 17 477         | 53 752           | 23 833         |
| Landwirtschaftl. Krankenkassen ... | 148 797          | 88 193           | 49 738            | 43 569           | 7 630                  | 4 928          | 91 429           | 39 696         |
| Knappschaft-Bahn-See .....         | 42 191           | 20 431           | 15 325            | 8 053            | 3 295                  | 2 353          | 23 571           | 10 025         |
| Ersatzkassen .....                 | 2 934 914        | 1 339 885        | 1 653 010         | 721 662          | 475 755                | 324 778        | 806 149          | 293 445        |
| <b>Insgesamt</b>                   | <b>8 730 431</b> | <b>4 335 951</b> | <b>5 288 501</b>  | <b>2 622 617</b> | <b>1 082 384</b>       | <b>757 981</b> | <b>2 359 546</b> | <b>955 353</b> |

**8. Pflegebedürftige Leistungsempfänger in der sozialen Pflegeversicherung am 15. Dezember 2019 nach Pflegegraden, Leistungsarten sowie Geschlecht**

| Pflegegrade                | Pflegebedürftige |   |                           |                         |                                     |  |   |  |
|----------------------------|------------------|---|---------------------------|-------------------------|-------------------------------------|--|---|--|
|                            | insgesamt        | in ambulanter Pflege/ Betreuung <sup>1)</sup> | in vollstationärer Pflege |                         | Pflegegeld- empfänger <sup>2)</sup> | mit Pflege- grad 1 und ausschließlich landesrechtli- chen bzw. ohne Leistungen | mit Pflege- grad 1 und teilstationärer Pflege | nachrichtlich: mit Pflege- grad 2 - 5 und teilstationärer Pflege <sup>3)</sup> |
|                            |                  |   | zusammen                  | darunter in Dauerpflege |                                     |  |   |  |
| Insgesamt                  |                  |   |                           |                         |                                     |  |   |  |
| Pflegegrad I .....         | 41 827           | 12 109  | 2 810                     | 2 720                   | —                                   | 26 542   | 366   | —  |
| Pflegegrad II .....        | 200 643          | 51 697  | 25 859                    | 24 720                  | 123 087                             | —  | —   | 4 762  |
| Pflegegrad III .....       | 143 777          | 32 882  | 38 044                    | 37 189                  | 72 851                              | —  | —   | 6 486  |
| Pflegegrad IV .....        | 71 550           | 14 241  | 30 804                    | 30 442                  | 26 505                              | —  | —   | 3 711  |
| Pflegegrad V .....         | 33 351           | 6 453   | 16 835                    | 16 712                  | 10 063                              | —  | —   | 889  |
| Noch ohne Pflegegrad ..... | 848              | —   | 848                       | 780                     | —                                   | —  | —   | —  |
| Insgesamt                  | 491 996          | 117 382                                       | 115 200                   | 112 563                 | 232 506                             | 26 542   | 366   | 15 848   |
| Männlich                   |                  |   |                           |                         |                                     |  |   |  |
| Pflegegrad I .....         | 13 590           | 3 357   | 1 091                     | 1 060                   | —                                   | 9 047  | 95  | —  |
| Pflegegrad II .....        | 73 113           | 15 674  | 7 814                     | 7 462                   | 49 625                              | —  | —   | 1 370  |
| Pflegegrad III .....       | 58 556           | 12 129  | 11 306                    | 10 995                  | 35 121                              | —  | —   | 2 425  |
| Pflegegrad IV .....        | 28 427           | 6 114   | 9 429                     | 9 263                   | 12 884                              | —  | —   | 1 604  |
| Pflegegrad V .....         | 12 270           | 2 926   | 4 714                     | 4 653                   | 4 630                               | —  | —   | 353  |
| Noch ohne Pflegegrad ..... | 309              | —   | 309                       | 290                     | —                                   | —  | —   | —  |
| Zusammen                   | 186 265          | 40 200  | 34 663                    | 33 723                  | 102 260                             | 9 047  | 95  | 5 752  |
| Weiblich                   |                  |   |                           |                         |                                     |  |   |  |
| Pflegegrad I .....         | 28 237           | 8 752   | 1 719                     | 1 660                   | —                                   | 17 495   | 271   | —  |
| Pflegegrad II .....        | 127 530          | 36 023  | 18 045                    | 17 258                  | 73 462                              | —  | —   | 3 392  |
| Pflegegrad III .....       | 85 221           | 20 753  | 26 738                    | 26 194                  | 37 730                              | —  | —   | 4 061  |
| Pflegegrad IV .....        | 43 123           | 8 127   | 21 375                    | 21 179                  | 13 621                              | —  | —   | 2 107  |
| Pflegegrad V .....         | 21 081           | 3 527   | 12 121                    | 12 059                  | 5 433                               | —  | —   | 536  |
| Noch ohne Pflegegrad ..... | 539              | —   | 539                       | 490                     | —                                   | —  | —   | —  |
| Zusammen                   | 305 731          | 77 182  | 80 537                    | 78 840                  | 130 246                             | 17 495   | 271   | 10 096   |

<sup>1)</sup> Sofern Pflegebedürftige Leistungen eines ambulanten Pflegedienstes und z. B. parallel eines ambulanten Betreuungsdienstes erhalten, kann es zu Doppelzählungen kommen. - <sup>2)</sup> Ohne Empfänger/innen von Pflegegeld, die zusätzlich auch ambulante Pflege/Betreuung erhalten. Diese werden bei der ambulanten Pflege/Betreuung berücksichtigt. Zudem ohne Empfänger/innen von Kurzzeit- bzw. Verhinderungspflege. Diese werden bereits bei der vollstationären bzw. bei der ambulanten Pflege/Betreuung erfasst. - <sup>3)</sup> Empfänger/innen (Pflegegrad 2 - 5) von Tages- und Nachtpflege erhalten in der Regel auch Pflegegeld oder ambulante Pflege/Betreuung. Sie sind dadurch bereits bei der Zahl der Pflegebedürftigen insgesamt erfasst und werden hier nur nachrichtlich ausgewiesen.

**9. Pflegebedürftige Leistungsempfänger in der sozialen Pflegeversicherung am 15. Dezember 2019 nach Regierungsbezirken**

| Gebiet              | Pflegebedürftige |                    | davon  |                           |                                   |  |   |
|---------------------|------------------|--------------------|--|---------------------------|-----------------------------------|--|---|
|                     | insgesamt        | je 1 000 Einwohner | in ambulanter Pflege/Betreuung <sup>1)</sup> | in vollstationärer Pflege | Pflegegeldempfänger <sup>2)</sup> | mit Pflegegrad 1 und ausschließlich landesrechtlichen bzw. ohne Leistungen <sup>3)</sup> | mit Pflegegrad 1 und teilstationärer Pflege |
| Oberbayern .....    | 139 816          | 30                 | 33 576                                       | 33 670                    | 64 061                            | 8 432  | 77  |
| Niederbayern .....  | 59 026           | 47                 | 14 352                                       | 11 775                    | 30 584                            | 2 293  | 22  |
| Oberpfalz .....     | 47 019           | 42                 | 11 195                                       | 12 031                    | 21 557                            | 2 214  | 22  |
| Oberfranken .....   | 51 878           | 49                 | 12 942                                       | 12 560                    | 23 635                            | 2 681  | 60  |
| Mittelfranken ..... | 67 716           | 38                 | 16 110                                       | 17 132                    | 30 730                            | 3 689  | 55  |
| Unterfranken .....  | 59 032           | 45                 | 13 584                                       | 12 532                    | 29 342                            | 3 485  | 89  |
| Schwaben .....      | 67 509           | 36                 | 15 623                                       | 15 500                    | 32 597                            | 3 748  | 41  |
| <b>Bayern</b>       | <b>491 996</b>   | <b>37</b>          | <b>117 382</b>                               | <b>115 200</b>            | <b>232 506</b>                    | <b>26 542</b>  | <b>366</b>                                  |

<sup>1)</sup> Sofern Pflegebedürftige Leistungen eines ambulanten Pflegedienstes und z. B. parallel eines ambulanten Betreuungsdienstes erhalten, kann es zu Doppelzählungen kommen. - <sup>2)</sup> Ohne Empfänger/innen von Pflegegeld, die zusätzlich auch ambulante Pflege/Betreuung erhalten. Diese werden bei der ambulanten Pflege/Betreuung berücksichtigt. Zudem ohne Empfänger/innen von Kurzzeit- bzw. Verhinderungspflege. Diese werden bereits bei der vollstationären bzw. bei der ambulanten Pflege/Betreuung erfasst.

C. Soziale Hilfen und Dienste

1. Empfänger von laufender Hilfe zum Lebensunterhalt (3. Kapitel SGB XII)  
am Jahresende 2018 und 2019 nach ausgewählten Merkmalen

| Empfänger   | 2018                   |                               |                       |                    | 2019                   |                               |                       |                    |
|---|------------------------|-------------------------------|-----------------------|--------------------|------------------------|-------------------------------|-----------------------|--------------------|
|   | Empfänger<br>insgesamt | davon im Alter von ... Jahren |                       |                    | Empfänger<br>insgesamt | davon im Alter von ... Jahren |                       |                    |
|   |                        | unter<br>15                   | 15<br>bis unter<br>65 | 65<br>oder<br>mehr |                        | unter<br>15                   | 15<br>bis unter<br>65 | 65<br>oder<br>mehr |
| <b>Insgesamt .....</b>                            | <b>48 637</b>          | <b>2 031</b>                  | <b>32 383</b>         | <b>14 223</b>      | <b>45 737</b>          | <b>1 938</b>                  | <b>30 856</b>         | <b>12 943</b>      |
| davon männlich .....                              | 26 010                 | 1 150                         | 19 070                | 5 790              | 24 554                 | 1 074                         | 18 091                | 5 389              |
| weiblich .....                                    | 22 627                 | 881                           | 13 313                | 8 433              | 21 183                 | 864                           | 12 765                | 7 554              |
| davon deutsch .....                               | 43 927                 | 1 562                         | 29 086                | 13 279             | 41 042                 | 1 478                         | 27 544                | 12 020             |
| nicht deutsch .....                               | 4 710                  | 469                           | 3 297                 | 944                | 4 695                  | 460                           | 3 312                 | 923                |
| davon örtlicher Träger .....                      | 9 404                  | 1 293                         | 7 456                 | 655                | 8 816                  | 1 241                         | 6 999                 | 576                |
| überörtlicher Träger .....                        | 39 233                 | 738                           | 24 927                | 13 568             | 36 921                 | 697                           | 23 857                | 12 367             |
| <b>davon in Einrichtungen zusammen .....</b>      | <b>37 529</b>          | <b>710</b>                    | <b>23 262</b>         | <b>13 557</b>      | <b>35 050</b>          | <b>651</b>                    | <b>22 050</b>         | <b>12 349</b>      |
| davon männlich .....                              | 20 238                 | 467                           | 14 260                | 5 511              | 19 029                 | 428                           | 13 430                | 5 171              |
| weiblich .....                                    | 17 291                 | 243                           | 9 002                 | 8 046              | 16 021                 | 223                           | 8 620                 | 7 178              |
| davon deutsch .....                               | 35 265                 | 647                           | 21 872                | 12 746             | 32 799                 | 575                           | 20 668                | 11 556             |
| nicht deutsch .....                               | 2 264                  | 63                            | 1 390                 | 811                | 2 251                  | 76                            | 1 382                 | 793                |
| davon örtlicher Träger .....                      | 12                     | –                             | 6                     | 6                  | 11                     | –                             | 11                    | –                  |
| überörtlicher Träger .....                        | 37 517                 | 710                           | 23 256                | 13 551             | 35 039                 | 651                           | 22 039                | 12 349             |
| <b>außerhalb von Einrichtungen zusammen .....</b> | <b>11 108</b>          | <b>1 321</b>                  | <b>9 121</b>          | <b>666</b>         | <b>10 687</b>          | <b>1 287</b>                  | <b>8 806</b>          | <b>594</b>         |
| davon männlich .....                              | 5 772                  | 683                           | 4 810                 | 279                | 5 525                  | 646                           | 4 661                 | 218                |
| weiblich .....                                    | 5 336                  | 638                           | 4 311                 | 387                | 5 162                  | 641                           | 4 145                 | 376                |
| davon deutsch .....                               | 8 662                  | 915                           | 7 214                 | 533                | 8 243                  | 903                           | 6 876                 | 464                |
| nicht deutsch .....                               | 2 446                  | 406                           | 1 907                 | 133                | 2 444                  | 384                           | 1 930                 | 130                |
| davon örtlicher Träger .....                      | 9 392                  | 1 293                         | 7 450                 | 649                | 8 805                  | 1 241                         | 6 988                 | 576                |
| überörtlicher Träger .....                        | 1 716                  | 28                            | 1 671                 | 17                 | 1 882                  | 46                            | 1 818                 | 18                 |

2. Empfänger von laufender Hilfe zum Lebensunterhalt (3. Kapitel SGB XII) am Jahresende 2018 und 2019  
nach Regierungsbezirken, Geschlecht und Art der Unterbringung

| Regierungsbezirk    | Empfänger |          |                  |                             |          |                  |                             |
|---------------------|-----------|----------|------------------|-----------------------------|----------|------------------|-----------------------------|
|                     | insgesamt | männlich |                  |                             | weiblich |                  |                             |
|                     |           | zusammen | in Einrichtungen | außerhalb von Einrichtungen | zusammen | in Einrichtungen | außerhalb von Einrichtungen |
| 2018                |           |          |                  |                             |          |                  |                             |
| Oberbayern .....    | 18 601    | 9 921    | 7 545            | 2 376                       | 8 680    | 6 511            | 2 169                       |
| Niederbayern .....  | 3 830     | 2 050    | 1 586            | 464                         | 1 780    | 1 401            | 379                         |
| Oberpfalz .....     | 4 043     | 2 091    | 1 615            | 476                         | 1 952    | 1 532            | 420                         |
| Oberfranken .....   | 3 925     | 2 146    | 1 668            | 478                         | 1 779    | 1 367            | 412                         |
| Mittelfranken ..... | 7 948     | 4 454    | 3 575            | 879                         | 3 494    | 2 625            | 869                         |
| Unterfranken .....  | 4 157     | 2 123    | 1 630            | 493                         | 2 034    | 1 558            | 476                         |
| Schwaben .....      | 6 133     | 3 225    | 2 619            | 606                         | 2 908    | 2 297            | 611                         |
| Bayern              | 48 637    | 26 010   | 20 238           | 5 772                       | 22 627   | 17 291           | 5 336                       |
| 2019                |           |          |                  |                             |          |                  |                             |
| Oberbayern .....    | 16 895    | 9 051    | 6 717            | 2 334                       | 7 844    | 5 632            | 2 212                       |
| Niederbayern .....  | 3 745     | 2 012    | 1 558            | 454                         | 1 733    | 1 368            | 365                         |
| Oberpfalz .....     | 3 787     | 2 016    | 1 531            | 485                         | 1 771    | 1 395            | 376                         |
| Oberfranken .....   | 3 788     | 2 091    | 1 657            | 434                         | 1 697    | 1 328            | 369                         |
| Mittelfranken ..... | 7 501     | 4 192    | 3 435            | 757                         | 3 309    | 2 526            | 783                         |
| Unterfranken .....  | 4 107     | 2 101    | 1 611            | 490                         | 2 006    | 1 543            | 463                         |
| Schwaben .....      | 5 914     | 3 091    | 2 520            | 571                         | 2 823    | 2 229            | 594                         |
| Bayern              | 45 737    | 24 554   | 19 029           | 5 525                       | 21 183   | 16 021           | 5 162                       |

### 3. Empfänger von Grundsicherung im Alter und bei Erwerbsminderung (4. Kapitel SGB XII) am Ende des 4. Quartals 2018 und 2019 nach ausgewählten Merkmalen

– Daten des Statistischen Bundesamts –

| Empfänger   | Empfänger      |   |                                       |                |   |                                       |
|---|----------------|---|---------------------------------------|----------------|---|---------------------------------------|
|   | 2018           |   |                                       | 2019           |   |                                       |
|   | insgesamt      | davon   |                                       | insgesamt      | davon   |                                       |
|   |                | 18 Jahre bis unter der Altersgrenze <sup>1)</sup> | Altersgrenze <sup>1)</sup> oder älter |                | 18 Jahre bis unter der Altersgrenze <sup>1)</sup> | Altersgrenze <sup>1)</sup> oder älter |
| <b>Insgesamt</b> .....                            | <b>126 298</b> | <b>53 650</b>                                     | <b>72 648</b>                         | <b>126 096</b> | <b>54 101</b>                                     | <b>71 995</b>                         |
| davon männlich .....                              | 60 542         | 30 140  | 30 402                                | 61 415         | 30 481  | 30 934                                |
| weiblich .....                                    | 65 756         | 23 510  | 42 246                                | 64 681         | 23 620  | 41 061                                |
| davon deutsch .....                               | 100 659        | 47 771  | 52 888                                | 99 889         | 48 041  | 51 848                                |
| nicht deutsch .....                               | 25 639         | 5 879   | 19 760                                | 26 207         | 6 060   | 20 147                                |
| davon örtlicher Träger .....                      | 87 264         | 28 834  | 58 430                                | 85 044         | 28 415  | 56 629                                |
| überörtlicher Träger .....                        | 39 034         | 24 816  | 14 218                                | 41 052         | 25 686  | 15 366                                |
| <b>davon in Einrichtungen zusammen</b> .....      | <b>29 430</b>  | <b>17 585</b>                                     | <b>11 845</b>                         | <b>28 187</b>  | <b>17 152</b>                                     | <b>11 035</b>                         |
| davon männlich .....                              | 15 261         | 10 424  | 4 837                                 | 14 843         | 10 153  | 4 690                                 |
| weiblich .....                                    | 14 169         | 7 161   | 7 008                                 | 13 344         | 6 999   | 6 345                                 |
| davon deutsch .....                               | 27 782         | 16 636  | 11 146                                | 26 518         | 16 209  | 10 309                                |
| nicht deutsch .....                               | 1 648          | 949   | 699                                   | 1 669          | 943   | 726                                   |
| davon örtlicher Träger .....                      | 1              | 1   | –                                     | 1              | –   | 1                                     |
| überörtlicher Träger .....                        | 29 429         | 17 584  | 11 845                                | 28 186         | 17 152  | 11 034                                |
| <b>außerhalb von Einrichtungen zusammen</b> ..... | <b>96 868</b>  | <b>36 065</b>                                     | <b>60 803</b>                         | <b>97 909</b>  | <b>36 949</b>                                     | <b>60 960</b>                         |
| davon männlich .....                              | 45 281         | 19 716  | 25 565                                | 46 572         | 20 328  | 26 244                                |
| weiblich .....                                    | 51 587         | 16 349  | 35 238                                | 51 337         | 16 621  | 34 716                                |
| davon deutsch .....                               | 72 877         | 31 135  | 41 742                                | 73 371         | 31 832  | 41 539                                |
| nicht deutsch .....                               | 23 991         | 4 930   | 19 061                                | 24 538         | 5 117   | 19 421                                |
| davon örtlicher Träger .....                      | 87 263         | 28 833  | 58 430                                | 85 043         | 28 415  | 56 628                                |
| überörtlicher Träger .....                        | 9 605          | 7 232   | 2 373                                 | 12 866         | 8 534   | 4 332                                 |

<sup>1)</sup> Altersgrenze zum Renteneintrittsalter nach § 41 Abs. 2 SGB XII.

### 4. Empfänger von Grundsicherung im Alter und bei Erwerbsminderung (4. Kapitel SGB XII) am Ende des 4. Quartals 2019 nach Regierungsbezirken, Geschlecht und Leistungsart

– Daten des Statistischen Bundesamts –

| Regierungsbezirk    | Empfänger      |               |   |                                       |               |   |                                       |
|---------------------|----------------|---------------|---|---------------------------------------|---------------|---|---------------------------------------|
|                     | insgesamt      | männlich      |   |                                       | weiblich      |   |                                       |
|                     |                | zusammen      | davon   |                                       | zusammen      | davon   |                                       |
|                     |                |               | 18 Jahre bis unter der Altersgrenze <sup>1)</sup> | Altersgrenze <sup>1)</sup> oder älter |               | 18 Jahre bis unter der Altersgrenze <sup>1)</sup> | Altersgrenze <sup>1)</sup> oder älter |
| Oberbayern .....    | 46 140         | 22 166        | 9 259   | 12 907                                | 23 974        | 7 414   | 16 560                                |
| Niederbayern .....  | 10 200         | 5 020         | 2 783   | 2 237                                 | 5 180         | 2 092   | 3 088                                 |
| Oberpfalz .....     | 10 093         | 5 037         | 2 900   | 2 137                                 | 5 056         | 2 168   | 2 888                                 |
| Oberfranken .....   | 9 637          | 4 997         | 2 898   | 2 099                                 | 4 640         | 1 994   | 2 646                                 |
| Mittelfranken ..... | 21 556         | 10 549        | 5 351   | 5 198                                 | 11 007        | 4 059   | 6 948                                 |
| Unterfranken .....  | 12 501         | 6 047         | 3 520   | 2 527                                 | 6 454         | 2 787   | 3 667                                 |
| Schwaben .....      | 15 969         | 7 599         | 3 770   | 3 829                                 | 8 370         | 3 106   | 5 264                                 |
| <b>Bayern</b> ..... | <b>126 096</b> | <b>61 415</b> | <b>30 481</b>                                     | <b>30 934</b>                         | <b>64 681</b> | <b>23 620</b>                                     | <b>41 061</b>                         |

<sup>1)</sup> Altersgrenze zum Renteneintrittsalter nach § 41 Abs. 2 SGB XII.

5. Empfänger von Leistungen nach dem 5. bis 9. Kapitel SGB XII  
am Jahresende 2018 und 2019 nach ausgewählten Merkmalen

| Empfänger  | 2018                                 |                               |                       |                    | 2019                                 |                               |                       |                    |
|--|--------------------------------------|-------------------------------|-----------------------|--------------------|--------------------------------------|-------------------------------|-----------------------|--------------------|
|  | Empfänger<br>insgesamt <sup>1)</sup> | davon im Alter von ... Jahren |                       |                    | Empfänger<br>insgesamt <sup>1)</sup> | davon im Alter von ... Jahren |                       |                    |
|  |                                      | unter<br>18                   | 18<br>bis unter<br>65 | 65<br>oder<br>mehr |                                      | unter<br>18                   | 18<br>bis unter<br>65 | 65<br>oder<br>mehr |
| <b>Insgesamt<sup>2)</sup></b> .....                            | <b>170 422</b>                       | <b>46 180</b>                 | <b>75 115</b>         | <b>49 127</b>      | <b>164 635</b>                       | <b>43 599</b>                 | <b>73 373</b>         | <b>47 663</b>      |
| davon männlich .....   | 91 667                               | 30 356                        | 43 588                | 17 723             | 88 717                               | 28 785                        | 42 548                | 17 384             |
| weiblich .....   | 78 755                               | 15 824                        | 31 527                | 31 404             | 75 918                               | 14 814                        | 30 825                | 30 279             |
| davon deutsch .....  | 151 465                              | 40 934                        | 69 202                | 41 329             | 145 539                              | 38 038                        | 67 470                | 40 031             |
| nicht deutsch .....  | 18 957                               | 5 246                         | 5 913                 | 7 798              | 19 096                               | 5 561                         | 5 903                 | 7 632              |
| davon örtlicher Träger .....                                   | 13 140                               | 69                            | 2 836                 | 10 235             | 12 516                               | 60                            | 2 393                 | 10 063             |
| überörtlicher Träger .....                                     | 157 282                              | 46 111                        | 72 279                | 38 892             | 152 119                              | 43 539                        | 70 980                | 37 600             |
| und zwar nach Art der Hilfe                                    |                                      |                               |                       |                    |                                      |                               |                       |                    |
| Hilfen zur Gesundheit <sup>3)</sup> .....                      | 2 470                                | 69                            | 638                   | 1 763              | 2 203                                | 60                            | 565                   | 1 578              |
| Hilfe zur Pflege .....   | 38 588                               | 94                            | 6 524                 | 31 970             | 37 289                               | 59                            | 6 360                 | 30 870             |
| Eingliederungshilfe für Behinderte zusammen .....              | 119 743                              | 46 033                        | 66 405                | 7 305              | 116 528                              | 43 505                        | 65 530                | 7 493              |
| <b>und zwar</b>  |                                      |                               |                       |                    |                                      |                               |                       |                    |
| <b>in Einrichtungen zusammen<sup>2)</sup></b> .....            | <b>117 029</b>                       | <b>27 601</b>                 | <b>56 567</b>         | <b>32 861</b>      | <b>113 885</b>                       | <b>26 293</b>                 | <b>55 882</b>         | <b>31 710</b>      |
| davon männlich .....   | 62 523                               | 18 001                        | 33 511                | 11 011             | 61 029                               | 17 195                        | 33 107                | 10 727             |
| weiblich .....   | 54 506                               | 9 600                         | 23 056                | 21 850             | 52 856                               | 9 098                         | 22 775                | 20 983             |
| davon deutsch .....  | 109 343                              | 24 327                        | 53 376                | 31 640             | 105 966                              | 22 823                        | 52 644                | 30 499             |
| nicht deutsch .....  | 7 686                                | 3 274                         | 3 191                 | 1 221              | 7 919                                | 3 470                         | 3 238                 | 1 211              |
| davon örtlicher Träger .....                                   | 2                                    | –                             | 1                     | 1                  | 4                                    | –                             | 3                     | 1                  |
| überörtlicher Träger .....                                     | 117 027                              | 27 601                        | 56 566                | 32 860             | 113 881                              | 26 293                        | 55 879                | 31 709             |
| <b>außerhalb von Einrichtungen zusammen<sup>2)</sup></b> ..... | <b>76 562</b>                        | <b>30 063</b>                 | <b>29 147</b>         | <b>17 352</b>      | <b>69 404</b>                        | <b>24 914</b>                 | <b>27 445</b>         | <b>17 045</b>      |
| davon männlich .....   | 43 250                               | 20 007                        | 16 027                | 7 216              | 38 945                               | 16 698                        | 15 080                | 7 167              |
| weiblich .....   | 33 312                               | 10 056                        | 13 120                | 10 136             | 30 459                               | 8 216                         | 12 365                | 9 878              |
| davon deutsch .....  | 63 492                               | 26 852                        | 25 919                | 10 721             | 56 864                               | 21 995                        | 24 305                | 10 564             |
| nicht deutsch .....  | 13 070                               | 3 211                         | 3 228                 | 6 631              | 12 540                               | 2 919                         | 3 140                 | 6 481              |
| davon örtlicher Träger .....                                   | 13 139                               | 69                            | 2 835                 | 10 235             | 12 513                               | 60                            | 2 390                 | 10 063             |
| überörtlicher Träger .....                                     | 63 423                               | 29 994                        | 26 312                | 7 117              | 56 891                               | 24 854                        | 25 055                | 6 982              |

<sup>1)</sup> Empfänger mehrerer verschiedener Hilfen werden bei jeder Hilfeart bzw. jedem Ort der Hilfestellung gezählt. – <sup>2)</sup> Mehrfachzählungen sind nur insoweit ausgeschlossen, als sie aufgrund der Meldungen erkennbar waren. – <sup>3)</sup> Unmittelbar vom Sozialamt erbrachte Leistungen.

6. Empfänger von Leistungen nach dem 5. bis 9. Kapitel SGB XII  
am Jahresende 2018 und 2019 nach Regierungsbezirken

| Regierungsbezirk    | Empfänger <sup>1)</sup> |          |          |                        |                                |  |                    |
|---------------------|-------------------------|----------|----------|------------------------|--------------------------------|--|--------------------|
|                     | insgesamt               | davon    |          | und zwar <sup>2)</sup> |                                | darunter <sup>2)</sup>                                   |                    |
|                     |                         | männlich | weiblich | in<br>Einrichtungen    | außerhalb von<br>Einrichtungen | von Eingliederungs-<br>hilfen für behinderte<br>Menschen | Nicht-<br>deutsche |
| 2018                |                         |          |          |                        |                                |  |                    |
| Oberbayern .....    | 59 723                  | 31 446   | 28 277   | 35 266                 | 30 374                         | 36 616   | 10 133             |
| Niederbayern .....  | 14 315                  | 7 888    | 6 427    | 11 027                 | 4 706                          | 10 922   | 770                |
| Oberpfalz .....     | 13 557                  | 7 227    | 6 330    | 10 956                 | 3 890                          | 9 609  | 682                |
| Oberfranken .....   | 15 091                  | 8 196    | 6 895    | 11 721                 | 4 907                          | 11 035   | 660                |
| Mittelfranken ..... | 27 908                  | 15 234   | 12 674   | 17 709                 | 18 148                         | 20 651   | 3 848              |
| Unterfranken .....  | 17 075                  | 9 310    | 7 765    | 13 370                 | 5 626                          | 13 479   | 1 063              |
| Schwaben .....      | 22 753                  | 12 366   | 10 387   | 16 980                 | 8 911                          | 17 431   | 1 801              |
| Bayern              | 170 422                 | 91 667   | 78 755   | 117 029                | 76 562                         | 119 743  | 18 957             |
| 2019                |                         |          |          |                        |                                |  |                    |
| Oberbayern .....    | 55 121                  | 28 710   | 26 411   | 33 123                 | 26 415                         | 33 128   | 9 800              |
| Niederbayern .....  | 13 981                  | 7 772    | 6 209    | 10 719                 | 4 712                          | 10 806   | 836                |
| Oberpfalz .....     | 12 999                  | 6 933    | 6 066    | 10 475                 | 3 673                          | 9 411  | 649                |
| Oberfranken .....   | 15 177                  | 8 221    | 6 956    | 11 831                 | 5 078                          | 11 144   | 736                |
| Mittelfranken ..... | 27 513                  | 15 081   | 12 432   | 17 498                 | 14 813                         | 20 555   | 4 004              |
| Unterfranken .....  | 16 832                  | 9 330    | 7 502    | 13 126                 | 5 503                          | 13 445   | 1 124              |
| Schwaben .....      | 23 012                  | 12 670   | 10 342   | 17 113                 | 9 210                          | 18 039   | 1 947              |
| Bayern              | 164 635                 | 88 717   | 75 918   | 113 885                | 69 404                         | 116 528  | 19 096             |

<sup>1)</sup> Mehrfachzählungen sind nur insoweit ausgeschlossen, als sie aufgrund der Meldungen erkennbar waren. – <sup>2)</sup> Empfänger mehrerer verschiedener Hilfen werden bei jeder Hilfeart bzw. jedem Ort der Hilfestellung gezählt.

### 7. Ausgaben nach dem 3. und 5. bis 9. Kapitel SGB XII an Leistungsberechtigte außerhalb von und in Einrichtungen 2018 und 2019 nach Hilfearten

| Hilfeart  | Ausgaben für Hilfeleistungen an Berechtigte |   |                                |           |   |                                |
|---|---|---|--------------------------------|-----------|---|--------------------------------|
|   | 2018  |   |                                | 2019      |   |                                |
|   | insgesamt                                   | davon                                     |                                | insgesamt | davon                                     |                                |
|   |   | außerhalb von Einrichtungen <sup>1)</sup> | in Einrichtungen <sup>1)</sup> |           | außerhalb von Einrichtungen <sup>1)</sup> | in Einrichtungen <sup>1)</sup> |
|   |   |   |                                |           |   |                                |
| 1 000 €   |   |   |                                |           |   |                                |
| Hilfe zum Lebensunterhalt zusammen .....  | 200 392                                     | 84 793                                    | 115 599                        | 202 110   | 88 411                                    | 113 699                        |
| davon laufende Leistungen .....   | 197 130                                     | 81 682                                    | 115 448                        | 198 592   | 84 929                                    | 113 663                        |
| einmalige Leistungen an Empfänger laufender Leistungen .....  | 2 598                                       | 2 447                                     | 151                            | 2 896     | 2 860                                     | 36                             |
| einmalige Leistungen an sonstige Leistungsberechtigte .....   | 664   | 664                                       | –                              | 622       | 622                                       | 0                              |
| Hilfen zur Gesundheit zusammen  |   |   |                                |           |   |                                |
| (ohne Erstattungen an Krankenkassen) .....  | 6 979                                       | 2 268                                     | 4 712                          | 6 344     | 2 477                                     | 3 867                          |
| davon vorbeugende Gesundheitshilfe .....  | 245   | 110                                       | 135                            | 27        | 17  | 10                             |
| Hilfe bei Krankheit .....   | 6 698                                       | 2 124                                     | 4 574                          | 6 277     | 2 424                                     | 3 853                          |
| Hilfe zur Familienplanung .....   | 34  | 32  | 3                              | 39        | 35  | 3                              |
| Hilfe bei Schwangerschaft und Mutterschaft .....  | 1   | 1   | –                              | 1         | 1   | –                              |
| Hilfe bei Sterilisation .....   | 1   | 1   | –                              | 0         | –   | 0                              |
| Erstattungen an Krankenkassen für die Übernahme der Krankenbehandlung <sup>2)</sup> .....   | 80 435                                      | •   | •                              | 91 096    | •   | •                              |
| Eingliederungshilfe für behinderte Menschen zusammen .....  | 3 012 185                                   | 456 195                                   | 2 555 989                      | 3 168 371 | 493 673                                   | 2 674 698                      |
| davon Leistungen zu medizinischen Rehabilitation .....  | 4 648                                       | 2 658                                     | 1 990                          | 3 375     | 1 322                                     | 2 054                          |
| Leistungen zur Beschäftigung .....  | 705 011                                     | 51  | 704 960                        | 717 883   | 227                                       | 717 655                        |
| Leistungen zur Teilhabe am Leben in der Gemeinschaft .....  | 1 798 436                                   | 356 956                                   | 1 441 480                      | 1 922 150 | 386 038                                   | 1 536 112                      |
| Hilfen zu einer angemessenen Schulbildung .....   | 419 645                                     | 91 431                                    | 328 214                        | 437 028   | 100 130                                   | 336 898                        |
| Hilfe z. schulischen Ausbildung f. einen angemessenen Beruf ...   | 2 068                                       | 1 757                                     | 311                            | 2 722     | 2 180                                     | 542                            |
| Hilfe zur Ausbildung für eine sonstige angemessene Tätigkeit ...  | –   | –   | –                              | –         | –   | –                              |
| nachgehende Hilfe zur Sicherung der Wirksamkeit der ärztlichen und ärztlich verordneten Leistungen und zur Sicherung der Teilhabe des behind. Menschen am Arbeitsleben .... | –   | –   | –                              | –         | –   | –                              |
| Sonstige Leistungen der Eingliederungshilfe .....   | 82 376                                      | 3 342                                     | 79 034                         | 85 213    | 3 777                                     | 81 437                         |
| Hilfe zur Pflege zusammen .....   | 808 496                                     | 134 478                                   | 674 018                        | 849 506   | 138 626                                   | 710 880                        |
| dar. Ausgaben für teilstationäre Pflege .....   | 758   | –   | 758                            | 726       | –   | 726                            |
| Ausgaben für Kurzzeitpflege .....   | 3 003                                       | –   | 3 003                          | 2 842     | –   | 2 842                          |
| Ausgaben für stationäre Pflege .....  | 669 923                                     | –   | 669 923                        | 707 303   | –   | 707 303                        |
| Hilfe zur Überwindung besonderer sozialer Schwierigkeiten und Hilfe in anderen Lebenslagen zusammen .....   | 104 741                                     | 34 701                                    | 70 041                         | 108 411   | 36 058                                    | 72 353                         |
| davon Hilfe zur Überwindung besonderer sozialer Schwierigkeiten .....   | 46 972                                      | 17 292                                    | 29 680                         | 54 017    | 18 105                                    | 35 912                         |
| Hilfe zur Weiterführung des Haushalts .....   | 5 706                                       | 5 706                                     | –                              | 7 087     | 7 087                                     | –                              |
| Altenhilfe .....  | 4 689                                       | 4 684                                     | 5                              | 4 180     | 4 178                                     | 2                              |
| Blindenhilfe .....  | 746   | 456                                       | 290                            | 773       | 456                                       | 316                            |
| Hilfe in sonstigen Lebenslagen .....  | 41 149                                      | 1 084                                     | 40 066                         | 37 462    | 1 339                                     | 36 123                         |
| Bestattungskosten .....   | 5 479                                       | 5 479                                     | –                              | 4 893     | 4 893                                     | –                              |
| Ausgaben insgesamt <sup>2)</sup>  | 4 213 228                                   | 712 435                                   | 3 420 359                      | 4 425 837 | 759 244                                   | 3 575 496                      |

<sup>1)</sup> Ohne Erstattung an Krankenkassen für die Übernahme der Krankenbehandlung. – <sup>2)</sup> Differenzierung der Erstattungen an Krankenkassen für die Übernahme der Krankenbehandlung nach Ort der Leistungsgewährung ist nicht möglich.

### 8. Ausgaben und Einnahmen nach dem 3. und 5. bis 9. Kapitel SGB XII 2019 nach Regierungsbezirken

| Regierungsbezirk    | 2019  |                |                  |                              |   |                  |
|---------------------|---|----------------|------------------|------------------------------|---|------------------|
|                     | Ausgaben für<br>Hilfeleistungen<br>an Berechtigte | Einnahmen      | Reine Ausgaben   | darunter                     |   |                  |
|                     |   |                |                  | Hilfe zum<br>Lebensunterhalt | Eingliederungshilfe<br>für behinderte<br>Menschen | Hilfe zur Pflege |
|                     |   |                |                  |                              |   |                  |
|                     | 1 000 €   |                |                  |                              |   |                  |
| Oberbayern .....    | 1 602 978   | 115 197        | 1 487 782        | 92 466                       | 1 048 186   | 249 263          |
| Niederbayern .....  | 384 425   | 60 768         | 323 657          | 10 867                       | 249 368   | 55 786           |
| Oberpfalz .....     | 366 197   | 70 263         | 295 934          | 12 499                       | 231 775   | 41 600           |
| Oberfranken .....   | 337 163   | 80 132         | 257 030          | 11 021                       | 199 055   | 37 718           |
| Mittelfranken ..... | 676 077   | 118 509        | 557 568          | 28 811                       | 437 106   | 55 044           |
| Unterfranken .....  | 396 139   | 76 614         | 319 526          | 14 329                       | 247 945   | 46 279           |
| Schwaben .....      | 662 857   | 103 665        | 559 192          | 19 732                       | 450 180   | 70 706           |
| <b>Bayern</b>       | <b>4 425 837</b>                                  | <b>625 148</b> | <b>3 800 689</b> | <b>189 724</b>               | <b>2 863 615</b>                                  | <b>556 394</b>   |

9. Empfänger von Wohngeld und durchschnittlicher Wohngeldanspruch  
2018 und 2019 nach Regierungsbezirken

| Regierungsbezirk    | Wohngeldhaushalte<br>insgesamt <sup>1)</sup> | davon                   |                   |                     |  |                                     |
|---------------------|--|-------------------------|-------------------|---------------------|--|-------------------------------------|
|                     |  | reine Wohngeldhaushalte |                   |                     | durchschnittliche<br>Höhe<br>des Wohngeld-<br>anspruches | wohngeldrechtliche<br>Teilhaushalte |
|                     |  | zusammen                | davon mit         |                     |  |                                     |
|                     |  |                         | Miet-<br>zuschuss | Lasten-<br>zuschuss |  |                                     |
|                     | Anzahl                                       |                         |                   | €                   | Anzahl   |                                     |
| 2018                |  |                         |                   |                     |  |                                     |
| Oberbayern .....    | 10 858                                       | 10 504                  | 10 133            | 371                 | 181  | 354                                 |
| Niederbayern .....  | 4 568  | 4 370                   | 4 045             | 325                 | 128  | 198                                 |
| Oberpfalz .....     | 4 875  | 4 681                   | 4 427             | 254                 | 137  | 194                                 |
| Oberfranken .....   | 5 157  | 4 860                   | 4 435             | 425                 | 124  | 297                                 |
| Mittelfranken ..... | 9 268  | 8 921                   | 8 558             | 363                 | 164  | 347                                 |
| Unterfranken .....  | 5 296  | 5 083                   | 4 781             | 302                 | 141  | 213                                 |
| Schwaben .....      | 6 950  | 6 716                   | 6 391             | 325                 | 153  | 234                                 |
| Bayern              | 46 972                                       | 45 135                  | 42 770            | 2 365               | 153  | 1 837                               |
| 2019                |  |                         |                   |                     |  |                                     |
| Oberbayern .....    | 9 500  | 9 263                   | 8 927             | 336                 | 181  | 237                                 |
| Niederbayern .....  | 4 022  | 3 856                   | 3 559             | 297                 | 133  | 166                                 |
| Oberpfalz .....     | 4 278  | 4 128                   | 3 905             | 223                 | 139  | 150                                 |
| Oberfranken .....   | 4 361  | 4 114                   | 3 731             | 383                 | 126  | 247                                 |
| Mittelfranken ..... | 8 478  | 8 158                   | 7 816             | 342                 | 166  | 320                                 |
| Unterfranken .....  | 4 682  | 4 505                   | 4 227             | 278                 | 145  | 177                                 |
| Schwaben .....      | 6 026  | 5 819                   | 5 521             | 298                 | 152  | 207                                 |
| Bayern              | 41 347                                       | 39 843                  | 37 686            | 2 157               | 155  | 1 504                               |

<sup>1)</sup> Einschl. rückwirkender Bewilligungen aus dem 1. Quartal des Folgejahres.

10. Reine Wohngeldhaushalte nach Haushaltsgröße und der sozialen Stellung  
des Haupteinkommensbezieher 2018 und 2019

| Haushalte<br>mit ...<br>Person(en) | Haushalte<br>insgesamt | davon ist Haupteinkommensbezieher/in |                         |            |                       |  |          |
|------------------------------------|------------------------|--------------------------------------|-------------------------|------------|-----------------------|--|----------|
|                                    |                        | Erwerbsperson                        |                         | arbeitslos | Nichterwerbsperson    |  |          |
|                                    |                        | Selbständige                         | Arbeitnehmer/<br>Beamte |            | Rentner<br>Pensionäre | Studenten<br>Auszubildende <sup>1)</sup> | Sonstige |
| 2018                               |                        |                                      |                         |            |                       |  |          |
| einer .....                        | 22 845                 | 121                                  | 1 881                   | 616        | 18 653                | 1 196                                    | 378      |
| zwei .....                         | 5 297                  | 68                                   | 2 828                   | 270        | 1 544                 | 210                                      | 377      |
| drei .....                         | 3 574                  | 65                                   | 2 646                   | 204        | 216                   | 129                                      | 314      |
| vier .....                         | 5 845                  | 86                                   | 4 992                   | 288        | 146                   | 72                                       | 261      |
| fünf .....                         | 4 606                  | 70                                   | 4 062                   | 210        | 80                    | 27                                       | 157      |
| sechs oder mehr .....              | 2 968                  | 45                                   | 2 709                   | 81         | 43                    | 8  | 82       |
| Bayern                             | 45 135                 | 455                                  | 19 118                  | 1 669      | 20 682                | 1 642                                    | 1 569    |
| 2019                               |                        |                                      |                         |            |                       |  |          |
| einer .....                        | 19 313                 | 112                                  | 1 622                   | 568        | 15 664                | 1 012                                    | 335      |
| zwei .....                         | 4 709                  | 67                                   | 2 504                   | 236        | 1 405                 | 185                                      | 312      |
| drei .....                         | 3 126                  | 65                                   | 2 320                   | 196        | 170                   | 127                                      | 248      |
| vier .....                         | 5 319                  | 85                                   | 4 502                   | 265        | 143                   | 72                                       | 252      |
| fünf .....                         | 4 296                  | 63                                   | 3 807                   | 204        | 78                    | 25                                       | 119      |
| sechs oder mehr .....              | 3 080                  | 53                                   | 2 785                   | 94         | 41                    | 20                                       | 87       |
| Bayern                             | 39 843                 | 445                                  | 17 540                  | 1 563      | 17 501                | 1 441                                    | 1 353    |

<sup>1)</sup> Mit Einkommen nach § 14 Abs. 2 Nrn. 27-29 WoGG.

### 11. Erzieherische Hilfen, Eingliederungshilfe für seelisch behinderte junge Menschen, Hilfe für junge Volljährige 2018 und 2019 nach dem SGB VIII

| Art der Hilfe   | 2018              |               |                                    | 2019              |               |                                    |
|---|-------------------|---------------|------------------------------------|-------------------|---------------|------------------------------------|
|   | begonnene         | beendete      | Hilfen/<br>Beratungen<br>am 31.12. | begonnene         | beendete      | Hilfen/<br>Beratungen<br>am 31.12. |
|   | Hilfen/Beratungen |               |                                    | Hilfen/Beratungen |               |                                    |
| <b>Junge Menschen in familienorientierten Hilfen zusammen .....</b>                 | <b>6 323</b>      | <b>5 768</b>  | <b>10 065</b>                      | <b>6 138</b>      | <b>5 613</b>  | <b>9 961</b>                       |
| davon Hilfe zur Erziehung § 27 .....  | 1 017             | 927           | 1 393                              | 863               | 821           | 1 303                              |
| Sozialpädagogische Familienhilfe nach § 31 .....                                    | 5 306             | 4 841         | 8 672                              | 5 275             | 4 792         | 8 658                              |
| <b>Hilfen/Beratungen orientiert am jungen Menschen zusammen .....</b>               | <b>62 373</b>     | <b>61 391</b> | <b>63 234</b>                      | <b>62 097</b>     | <b>60 741</b> | <b>62 601</b>                      |
| davon Hilfe zur Erziehung § 27 .....  | 662               | 639           | 974                                | 610               | 687           | 782                                |
| Erziehungsberatung nach § 28 .....  | 42 253            | 41 633        | 22 511                             | 43 641            | 42 436        | 23 748                             |
| Soziale Gruppenarbeit nach § 29 .....   | 720               | 655           | 647                                | 764               | 784           | 617                                |
| Einzelbetreuung nach § 30 (Erziehungsbeistand, Betreuungshelfer) .....              | 5 269             | 5 116         | 6 063                              | 4 566             | 4 583         | 5 749                              |
| Erziehung in einer Tagesgruppe § 32 .....   | 941               | 953           | 2 249                              | 905               | 897           | 2 092                              |
| Vollzeitpflege § 33 .....   | 2 029             | 2 056         | 8 292                              | 1 744             | 1 947         | 7 875                              |
| Heimerziehung, sonstige betreute Wohnform § 34 .....                                | 4 165             | 4 884         | 8 493                              | 3 373             | 3 998         | 7 329                              |
| Intensive sozialpädagogische Einzelbetreuung § 35 .....                             | 169               | 196           | 223                                | 144               | 175           | 163                                |
| Eingliederungshilfe für seelisch behinderte junge Menschen § 35 a .....             | 6 165             | 5 259         | 13 782                             | 6 350             | 5 234         | 14 246                             |
| <b>Junge Menschen in Hilfen/Beratungen insgesamt .....</b>                          | <b>73 250</b>     | <b>71 329</b> | <b>81 114</b>                      | <b>73 069</b>     | <b>70 580</b> | <b>81 179</b>                      |
| und zwar ambulante Hilfen §§ 29 - 32, § 27 (vorrangig ambulant/teilstationär) ..... | 17 648            | 16 472        | 26 747                             | 17 068            | 15 967        | 26 917                             |
| stationäre Hilfen §§ 33, 34, § 27 (vorrangig stationär) .....                       | 6 310             | 7 080         | 16 960                             | 5 231             | 6 063         | 15 343                             |

### 12. Adoptionen 2018 und 2019

| Adoptionen   | 2018       |            |               | 2019       |            |               |
|--|------------|------------|---------------|------------|------------|---------------|
|  | insgesamt  | deutsch    | nicht deutsch | insgesamt  | deutsch    | nicht deutsch |
| <b>Adoptierte Kinder und Jugendliche insgesamt .....</b> | <b>592</b> | <b>510</b> | <b>82</b>     | <b>628</b> | <b>560</b> | <b>68</b>     |
| davon Jungen .....                                       | 300        | 255        | 45            | 301        | 266        | 35            |
| Mädchen .....  | 292        | 255        | 37            | 327        | 294        | 33            |
| Adoptierte Kinder im Alter von unter drei Jahren .....   | 221        | 204        | 17            | 242        | 230        | 12            |

### 13. Pflegeerlaubnis, Pflegschaften, Vormundschaften, Beistandschaften, Sorgerecht und vorläufige Schutzmaßnahmen 2019 und 2020

| Pflegeerlaubnis, Pflegschaften, Vormundschaften, Beistandschaften, Sorgerecht und vorläufige Schutzmaßnahmen | 2019   |         | 2020   |         |
|--|--------|---------|--------|---------|
|  | Jungen | Mädchen | Jungen | Mädchen |

#### Anzahl am 31. Dezember

|  |        |        |        |        |
|--|--------|--------|--------|--------|
| Kinder und Jugendliche unter gesetzlicher Amtsvormundschaft .....        | 166    | 184    | 175    | 172    |
| bestellter Amtspflegschaft .....   | 2 361  | 2 265  | 2 436  | 2 342  |
| bestellter Amtsvormundschaft .....                                       | 2 225  | 1 330  | 1 974  | 1 326  |
| Beistandschaft .....   | 39 450 | 38 462 | 38 341 | 37 225 |
| Kinder und Jugendliche, für die eine Pflegeerlaubnis erteilt wurde ..... | 123    | 113    | 119    | 118    |

#### Anzahl im Berichtsjahr

|   |       |       |       |       |
|---|-------|-------|-------|-------|
| Kinder und Jugendliche mit vollständigem oder teilweisem Entzug der elterlichen Sorge ..... | 901   | 885   | 913   | 905   |
| Vorläufige Maßnahmen zum Schutz von Kindern und Jugendlichen .....                          | 1 990 | 1 765 | 1 766 | 1 576 |

14. Betreute Kinder in Kindertageseinrichtungen am 1. März 2020

| Gebiet<br>—<br>Jahr | In Kindertageseinrichtungen betreute Kinder |  |   |                               |           |         |       |
|---------------------|---|--|---|-------------------------------|-----------|---------|-------|
|                     | insgesamt                                   | und zwar mit   |   | davon im Alter von ... Jahren |           |         |       |
|                     |   | ausländischem<br>Herkunftsland<br>mindestens<br>eines<br>Elternteils | vorrangig<br>in der Familie<br>gesprochener<br>Sprache nicht<br>Deutsch | unter 3                       | 3         | 6       | 11    |
|                     |   |  |   |                               | bis unter |         |       |
|                     |   |  |   |                               | 6         | 11      | 14    |
| Oberbayern .....    | 228 054                                     | 80 784   | 51 141  | 39 115                        | 126 800   | 61 243  | 896   |
| Niederbayern .....  | 48 814                                      | 13 169   | 7 900   | 7 459                         | 31 139    | 9 773   | 443   |
| Oberpfalz .....     | 44 591                                      | 10 790   | 5 556   | 7 512                         | 28 049    | 8 920   | 110   |
| Oberfranken .....   | 47 633                                      | 10 016   | 5 891   | 9 519                         | 25 818    | 12 059  | 237   |
| Mittelfranken ..... | 90 734                                      | 31 677   | 19 407  | 15 895                        | 47 262    | 27 092  | 485   |
| Unterfranken .....  | 60 266                                      | 14 048   | 7 265   | 13 022                        | 33 888    | 13 065  | 291   |
| Schwaben .....      | 79 711                                      | 25 145   | 14 627  | 12 427                        | 50 380    | 16 741  | 163   |
| Bayern 2020         | 599 803                                     | 185 629  | 111 787   | 104 949                       | 343 336   | 148 893 | 2 625 |
| 2019                | 579 092                                     | 176 537  | 106 731   | 100 607                       | 333 021   | 142 619 | 2 845 |
| 2018                | 561 739                                     | 169 842  | 102 221   | 95 064                        | 323 195   | 140 685 | 2 795 |

15. Kindertageseinrichtungen, Plätze, betreute Kinder und Personal  
in Kindertageseinrichtungen am 1. März 2020

| Gebiet<br>—<br>Jahr | Anzahl der         |                            |                     | Personal       |                         |   |   |  |   |                              |   |
|---------------------|--------------------|----------------------------|---------------------|----------------|-------------------------|---|---|--|---|------------------------------|---|
|                     | Einrich-<br>tungen | geneh-<br>migten<br>Plätze | betreuten<br>Kinder | ins-<br>gesamt | in der Gruppe tätig als |   | nicht fest in einer Gruppe tätig, sondern |  |   |                              |   |
|                     |                    |                            |                     |                | Gruppen-<br>leitung     | Zweit-<br>bzw.<br>Er-<br>gänzungs-<br>kraft | gruppen-<br>über-<br>greifend             | zur<br>Förderung<br>nach dem<br>SGB VIII/<br>SGB XII in<br>der Tages-<br>einrichtung | als frei-<br>gestellte<br>Leitung<br>der Ein-<br>richtung | in<br>der<br>Ver-<br>waltung | im<br>hauswirt-<br>schaftlich/<br>tech-<br>nischen<br>Bereich |
| Oberbayern .....    | 3 730              | 259 788                    | 228 054             | 49 034         | 11 925                  | 18 338                                      | 8 358                                     | 1 496  | 1 921   | 697                          | 6 299   |
| Niederbayern .....  | 701                | 53 780                     | 48 814              | 9 482          | 2 495                   | 4 127                                       | 1 067                                     | 229  | 209   | 109                          | 1 246   |
| Oberpfalz .....     | 740                | 46 849                     | 44 591              | 8 678          | 2 350                   | 3 768                                       | 888                                       | 155  | 198   | 81                           | 1 238   |
| Oberfranken .....   | 766                | 50 682                     | 47 633              | 9 389          | 2 398                   | 3 386                                       | 1 628                                     | 238  | 313   | 104                          | 1 322   |
| Mittelfranken ..... | 1 536              | 97 586                     | 90 734              | 19 243         | 4 398                   | 6 497                                       | 4 030                                     | 534  | 709   | 505                          | 2 570   |
| Unterfranken .....  | 916                | 67 029                     | 60 266              | 12 282         | 2 919                   | 4 447                                       | 2 318                                     | 215  | 379   | 179                          | 1 825   |
| Schwaben .....      | 1 256              | 87 550                     | 79 711              | 17 011         | 3 963                   | 6 816                                       | 2 604                                     | 693  | 490   | 155                          | 2 290   |
| <b>Bayern 2020</b>  | <b>9 645</b>       | <b>663 264</b>             | <b>599 803</b>      | <b>125 119</b> | <b>30 448</b>           | <b>47 379</b>                               | <b>20 893</b>                             | <b>3 560</b>   | <b>4 219</b>  | <b>1 830</b>                 | <b>16 790</b>   |
| 2019                | 9 510              | 639 208                    | 579 092             | 118 806        | 29 732                  | 44 619                                      | 19 663                                    | 3 325  | 3 865   | 1 771                        | 15 831  |
| 2018                | 9 430              | 621 583                    | 561 739             | 113 955        | 28 936                  | 42 670                                      | 18 447                                    | 3 259  | 3 549   | 1 756                        | 15 338  |

16. Pädagogisches und Verwaltungspersonal sowie die freigestellte Leitung  
in Kindertageseinrichtungen am 1. März 2020

| Gebiet<br>—<br>Jahr | Personal  |                            | davon im Alter von ... Jahren |           |        |        |       |                    |
|---------------------|-----------|----------------------------|-------------------------------|-----------|--------|--------|-------|--------------------|
|                     | insgesamt | darunter<br>in<br>Teilzeit | unter 30                      | 30        | 40     | 50     | 55    | 60<br>oder<br>mehr |
|                     |           |                            |                               | bis unter |        |        |       |                    |
|                     |           |                            |                               | 40        | 50     | 55     | 60    |                    |
| Oberbayern .....    | 42 735    | 25 787                     | 12 592                        | 10 923    | 9 525  | 3 867  | 3 115 | 2 713              |
| Niederbayern .....  | 8 236     | 6 283                      | 2 588                         | 1 733     | 2 115  | 699    | 607   | 494                |
| Oberpfalz .....     | 7 440     | 5 413                      | 2 393                         | 1 621     | 1 786  | 646    | 512   | 482                |
| Oberfranken .....   | 8 067     | 6 055                      | 2 478                         | 1 706     | 1 781  | 842    | 713   | 547                |
| Mittelfranken ..... | 16 673    | 11 107                     | 5 353                         | 3 740     | 3 574  | 1 659  | 1 284 | 1 063              |
| Unterfranken .....  | 10 457    | 7 452                      | 3 038                         | 2 102     | 2 646  | 1 100  | 927   | 644                |
| Schwaben .....      | 14 721    | 9 796                      | 4 856                         | 3 160     | 3 317  | 1 401  | 1 119 | 868                |
| Bayern 2020         | 108 329   | 71 893                     | 33 298                        | 24 985    | 24 744 | 10 214 | 8 277 | 6 811              |
| 2019                | 102 975   | 68 282                     | 31 686                        | 23 892    | 23 079 | 9 903  | 8 197 | 6 218              |
| 2018                | 98 617    | 65 304                     | 30 467                        | 22 926    | 21 908 | 9 545  | 8 290 | 5 481              |



### 17. Ausgaben und Einnahmen der Kinder- und Jugendhilfe 2019 nach Leistungsarten

| Leistungsart  | Insgesamt        | davon                                 |  |
|---|------------------|---------------------------------------|--|
|   |                  | für Leistungen<br>öffentlicher Träger | Zuschüsse an /<br>Rückflüsse von<br>freie(n) Träger(n) |
|   |                  | 1 000 €                               |  |
| Jugendarbeit .....  | 273 529          | 146 513                               | 127 015  |
| Jugendsozialarbeit .....  | 110 829          | 66 096                                | 44 734   |
| Erzieherischer Kinder- und Jugendschutz,<br>Förderung der Erziehung in der Familie .....  | 103 567          | 76 319                                | 27 249   |
| Kindertagesbetreuung zusammen .....   | 5 962 571        | 2 616 729                             | 3 345 842  |
| davon Tageseinrichtungen für Kinder .....   | 5 860 897        | 2 518 978                             | 3 341 919  |
| Tagespflege für Kinder .....  | 101 674          | 97 751                                | 3 923  |
| Hilfe zur Erziehung, Eingliederungshilfe für seelisch behinderte Kinder und<br>Jugendliche, Hilfe für junge Volljährige und vorläufige Schutzmaßnahmen .... | 1 355 218        | 1 340 850                             | 14 369   |
| Mitarbeiterfortbildung .....  | 4 860            | 2 033                                 | 2 828  |
| Sonstige Aufgaben .....   | 128 909          | 70 710                                | 58 198   |
| Personalausgaben der Jugendhilfeverwaltung <sup>1)</sup> .....  | 75 034           | 75 034                                | x  |
| <b>Ausgaben insgesamt .....</b>   | <b>8 014 517</b> | <b>4 394 283</b>                      | <b>3 620 234</b>                                       |
| <b>Einnahmen insgesamt .....</b>  | <b>466 759</b>   | <b>456 374</b>                        | <b>10 385</b>  |
| <b>Reine Ausgaben .....</b>   | <b>7 547 758</b> | <b>3 937 909</b>                      | <b>3 609 849</b>                                       |
| davon Jugendämter .....   | 3 627 904        | 2 567 705                             | 1 060 199  |
| kreisangehörige Gemeinden ohne eigenes Jugendamt .....  | 2 285 201        | 1 366 557                             | 918 644  |
| oberste Landesjugendbehörden .....  | 1 623 443        | 741                                   | 1 622 702  |
| Landesjugendamt .....   | 11 210           | 2 906                                 | 8 304  |

<sup>1)</sup> Nur bei kameraler Buchungssystematik.

### 18. Einrichtungen, Plätze sowie Personal in der Kinder- und Jugendhilfe Ende 2018 (ohne Tageseinrichtungen) nach Regierungsbezirken

| Regierungsbezirk    | Ein-<br>rich-<br>tungen | darunter  |   |  |                      |  |                      | Personal |
|---------------------|-------------------------|---|---|--|----------------------|--|----------------------|----------|
|                     |                         | Ein-<br>rich-<br>tungen<br>der<br>Jugend-<br>arbeit | Erziehungs-,<br>Jugend- und<br>Familien-<br>beratungs-<br>stellen <sup>1)</sup> | Einrichtungen für Hilfe<br>zur Erziehung<br>und Hilfe für junge<br>Volljährige sowie für die<br>Inobhutnahme |                      | Einrichtungen für<br>junge Menschen<br>mit Behinderung |                      |          |
|                     |                         |   |   | Anzahl   | genehmigte<br>Plätze | Anzahl   | genehmigte<br>Plätze |          |
| Oberbayern .....    | 1 408                   | 522   | 123   | 354  | 6 805                | 93   | 3 314                | 15 818   |
| Niederbayern .....  | 356                     | 185   | 26  | 63   | 1 076                | 12   | 732                  | 2 689    |
| Oberpfalz .....     | 382                     | 173   | 29  | 85   | 1 454                | 12   | 1 376                | 2 945    |
| Oberfranken .....   | 384                     | 206   | 20  | 60   | 979                  | 14   | 1 078                | 2 769    |
| Mittelfranken ..... | 561                     | 271   | 36  | 115  | 1 957                | 22   | 1 761                | 5 277    |
| Unterfranken .....  | 509                     | 256   | 20  | 143  | 1 947                | 17   | 1 477                | 4 073    |
| Schwaben .....      | 577                     | 209   | 37  | 218  | 2 616                | 25   | 1 950                | 5 787    |
| Bayern              | 4 177                   | 1 822   | 291   | 1 038  | 16 834               | 195  | 11 688               | 39 355   |

<sup>1)</sup> Einschl. Drogen- und Suchtberatungsstellen.

### 19. Kinder und Tagespflegepersonen in öffentlich geförderter Kindertagespflege am 1. März 2020 nach Regierungsbezirken

| Regierungsbezirk    | Kinder    |                         |       |       |     | Tagespflegepersonen |  |
|---------------------|-----------|-------------------------|-------|-------|-----|---------------------|--|
|                     | insgesamt | im Alter von ... Jahren |       |       |     | insgesamt           | darunter mit fach-<br>pädagogischem<br>Berufsaus-<br>bildungsabschluss |
|                     |           | 0                       | 3     | 6     | 11  |                     |  |
|                     |           | bis unter               |       |       |     |                     |  |
|                     |           | 3                       | 6     | 11    | 14  |                     |  |
| Oberbayern .....    | 6 074     | 4 725                   | 1 033 | 274   | 42  | 1 496               | 585  |
| Niederbayern .....  | 1 168     | 492                     | 302   | 323   | 51  | 347                 | 130  |
| Oberpfalz .....     | 547       | 357                     | 117   | 58    | 15  | 147                 | 59   |
| Oberfranken .....   | 849       | 603                     | 144   | 92    | 10  | 237                 | 61   |
| Mittelfranken ..... | 1 973     | 1 388                   | 394   | 164   | 27  | 485                 | 140  |
| Unterfranken .....  | 720       | 525                     | 88    | 91    | 16  | 213                 | 103  |
| Schwaben .....      | 1 881     | 1 219                   | 427   | 204   | 31  | 500                 | 218  |
| Bayern 2020         | 13 212    | 9 309                   | 2 505 | 1 206 | 192 | 3 425               | 1 296  |
| Bayern 2019         | 12 782    | 9 028                   | 2 212 | 1 338 | 204 | 3 409               | 1 267  |

20. Pflege-/Betreuungsdienste und Pflegeheime am 15. Dezember 2019 nach Art, Personal sowie Trägergruppen

| Art der Einrichtung<br>-----<br>Personal  | Einrich-<br>tungen<br>insgesamt | davon nach dem Träger der Einrichtung |                          |                                |          |                     |               |          |
|---|---------------------------------|---------------------------------------|--------------------------|--------------------------------|----------|---------------------|---------------|----------|
|   |                                 | private<br>Träger                     | freigemeinnützige Träger |                                |          | öffentlicher Träger |               |          |
|   |                                 |                                       | zu-<br>sammen            | freie<br>Wohlfahrts-<br>pflege | sonstige | zu-<br>sammen       | komm-<br>nale | sonstige |
| (Ambulante) Pflege-/Betreuungsdienste   |                                 |                                       |                          |                                |          |                     |               |          |
| Pflege-/Betreuungsdienste insgesamt .....   | 2 077                           | 1 292                                 | 765                      | 690                            | 75       | 20                  | 18            | 2        |
| davon ohne andere Sozialleistungen <sup>1)</sup> .....  | 5                               | 4                                     | 1                        | 1                              | –        | –                   | –             | –        |
| mit anderen Sozialleistungen<br>(gemischte Einrichtungen) zusammen .....  | 2 072                           | 1 288                                 | 764                      | 689                            | 75       | 20                  | 18            | 2        |
| und zwar mit weiteren ambulanten Leistungen<br>häusliche Krankenpflege oder<br>Haushaltshilfe nach SGB V .....          | 2 058                           | 1 282                                 | 756                      | 681                            | 75       | 20                  | 18            | 2        |
| Hilfe zur Pflege nach dem SGB XII .....   | 891                             | 549                                   | 334                      | 311                            | 23       | 8                   | 6             | 2        |
| sonstige ambulante Hilfeleistungen <sup>2)</sup> .....  | 547                             | 244                                   | 298                      | 271                            | 27       | 5                   | 4             | 1        |
| und zwar als eigenständiger Dienst<br>an einer Wohn Einrichtung (Altenheim, Alten-<br>wohnheim, betreutes Wohnen) ..... | 192                             | 82                                    | 102                      | 76                             | 26       | 8                   | 7             | 1        |
| an einem Krankenhaus, einer Vorsorge- oder<br>Rehabilitationseinrichtung oder einem Hospiz ..                           | 4                               | 3                                     | –                        | –                              | –        | 1                   | 1             | –        |
| an einer Einrichtung oder einem Dienst der<br>Eingliederungshilfe .....   | 19                              | 4                                     | 15                       | 13                             | 2        | –                   | –             | –        |
| Personal in Pflege-/Betreuungsdiensten insgesamt .....  | 56 166                          | 31 538                                | 24 278                   | 22 024                         | 2 254    | 350                 | 309           | 41       |
| davon Vollzeitbeschäftigte .....  | 14 967                          | 11 339                                | 3 516                    | 2 976                          | 540      | 112                 | 98            | 14       |
| Teilzeitbeschäftigte .....  | 27 468                          | 11 516                                | 15 746                   | 14 599                         | 1 147    | 206                 | 183           | 23       |
| übrige <sup>3)</sup> .....  | 13 731                          | 8 683                                 | 5 016                    | 4 449                          | 567      | 32                  | 28            | 4        |
| darunter weiblich .....   | 47 998                          | 26 021                                | 21 670                   | 19 786                         | 1 884    | 307                 | 273           | 34       |
| (Stationäre) Pflegeheime <sup>4)</sup>  |                                 |                                       |                          |                                |          |                     |               |          |
| Pflegeheime insgesamt .....   | 2 016                           | 720                                   | 1 123                    | 945                            | 178      | 173                 | 165           | 8        |
| davon Pflegeheime für ältere Menschen .....   | 1 920                           | 676                                   | 1 086                    | 918                            | 168      | 158                 | 150           | 8        |
| Pflegeheime für Behinderte .....  | 42                              | 16                                    | 25                       | 16                             | 9        | 1                   | 1             | –        |
| Pflegeheime für psychisch Kranke .....  | 45                              | 22                                    | 10                       | 10                             | –        | 13                  | 13            | –        |
| Pflegeheime für Schwerkranke und Sterbende .....  | 9                               | 6                                     | 2                        | 1                              | 1        | 1                   | 1             | –        |
| Personal in Pflegeheimen insgesamt .....  | 111 790                         | 32 181                                | 67 083                   | 57 224                         | 9 859    | 12 526              | 11 911        | 615      |
| davon Vollzeitbeschäftigte .....  | 38 047                          | 13 357                                | 19 973                   | 16 561                         | 3 412    | 4 717               | 4 549         | 168      |
| Teilzeitbeschäftigte .....  | 58 191                          | 13 205                                | 38 490                   | 33 489                         | 5 001    | 6 496               | 6 134         | 362      |
| übrige <sup>3)</sup> .....  | 15 552                          | 5 619                                 | 8 620                    | 7 174                          | 1 446    | 1 313               | 1 228         | 85       |
| darunter weiblich .....   | 93 396                          | 26 159                                | 56 783                   | 48 524                         | 8 259    | 10 454              | 9 946         | 508      |

<sup>1)</sup> Nur Leistungen nach SGB XI. – <sup>2)</sup> Z. B. mobiler sozialer Dienst, familienentlastender Dienst, Mahlzeitendienst. – <sup>3)</sup> Geringfügig Beschäftigte, Praktikanten, Schüler, Auszubildende, Helfer im freiwilligen sozialen Jahr, Bundesfreiwilligendienst. – <sup>4)</sup> Einschl. eigenständiger Kurzzeit- und Tagespflegeeinrichtungen.

21. Einrichtungen und betreute Wohnformen für volljährige Menschen mit Behinderung, Plätze, Bewohner und beschäftigte Personen am 1. Oktober 2020 nach Art des Trägers

| Art des Trägers                       | Einrichtungen | verfügbare<br>Plätze | Bewohner/innen | Personal <sup>1)</sup><br>(Beschäftigte) |   |
|---------------------------------------|---------------|----------------------|----------------|--|---|
|                                       |               |                      |                | insgesamt                                | darunter<br>Beschäftigte<br>in betreuenden<br>Bereichen |
| Öffentliche Träger .....              | 20            | 914                  | 880            | 756                                      | 648   |
| Freie Träger zusammen .....           | 550           | 22 672               | 21 659         | 24 643                                   | 19 384  |
| davon Arbeiterwohlfahrt .....         | 36            | 1 337                | 1 261          | 1 115                                    | 798   |
| Bayerisches Rotes Kreuz .....         | 9             | 395                  | 381            | 474                                      | 401   |
| Caritasverband .....                  | 148           | 9 717                | 9 296          | 11 682                                   | 9 280   |
| Diakonisches Werk .....               | 117           | 4 309                | 4 074          | 4 139                                    | 3 299   |
| Paritätischer Wohlfahrtsverband ..... | 63            | 2 013                | 1 982          | 2 061                                    | 1 603   |
| Sonstige freie Träger .....           | 177           | 4 901                | 4 665          | 5 172                                    | 4 003   |
| Private, gewerbliche Träger .....     | 135           | 4 490                | 4 303          | 3 637                                    | 2 941   |
| Insgesamt                             | 705           | 28 076               | 26 842         | 29 036                                   | 22 973  |

<sup>1)</sup> Einschl. geringfügig Beschäftigte, Praktikanten, Auszubildende und Bundesfreiwilligendienst.

**22. Schwerbehinderte Menschen 2019 nach Behinderungsart, Alter, Geschlecht und Behinderungsgrad**

| Art der schwersten Behinderung<br><br>Altersgruppe  | Schwerbehinderte Menschen Ende 2019 |          |           | davon mit Grad der Behinderung von |         |         |         |
|---|-------------------------------------|----------|-----------|------------------------------------|---------|---------|---------|
|   | männlich                            | weiblich | insgesamt | 50                                 | 60      | 80      | 100     |
|   |                                     |          |           |                                    | oder    |         |         |
|   |                                     |          |           |                                    | 70      | 90      |         |
| Schwerbehinderte Menschen insgesamt .....   | 595 953                             | 578 192  | 1 174 145 | 421 469                            | 300 304 | 190 160 | 262 212 |
| Behinderungsart   |                                     |          |           |                                    |         |         |         |
| Verlust oder Teilverlust von Gliedmaßen .....   | 2 723                               | 1 151    | 3 874     | 633                                | 924     | 1 023   | 1 294   |
| darunter eines Armes .....  | 405                                 | 195      | 600       | 201                                | 185     | 121     | 9       |
| eines Beines .....  | 1 925                               | 775      | 2 700     | 327                                | 639     | 786     | 948     |
| Funktionseinschränkung von Gliedmaßen .....   | 64 804                              | 71 791   | 136 595   | 50 520                             | 45 617  | 22 849  | 17 609  |
| davon eines Armes .....   | 4 072                               | 2 418    | 6 490     | 3 590                              | 1 903   | 682     | 315     |
| eines Beines .....  | 12 308                              | 11 846   | 24 154    | 9 939                              | 8 074   | 3 754   | 2 387   |
| beider Arme .....   | 2 584                               | 1 968    | 4 552     | 2 656                              | 1 299   | 361     | 236     |
| beider Beine .....  | 42 505                              | 52 014   | 94 519    | 32 544                             | 32 421  | 16 700  | 12 854  |
| eines Armes und eines Beines .....  | 997                                 | 680      | 1 677     | 343                                | 428     | 333     | 573     |
| von drei Gliedmaßen .....   | 639                                 | 760      | 1 399     | 436                                | 444     | 286     | 233     |
| beider Arme und beider Beine .....  | 1 699                               | 2 105    | 3 804     | 1 012                              | 1 048   | 733     | 1 011   |
| Funktionseinschränkung der Wirbelsäule und des Rumpfes,<br>Deformierung des Brustkorbes .....         | 37 975                              | 43 960   | 81 935    | 41 305                             | 23 866  | 9 906   | 6 858   |
| darunter Funktionseinschränkung   |                                     |          |           |                                    |         |         |         |
| der Wirbelsäule .....   | 25 612                              | 29 770   | 55 382    | 29 865                             | 15 721  | 5 925   | 3 871   |
| der Wirbelsäule und der Gliedmaßen .....  | 12 297                              | 14 103   | 26 400    | 11 397                             | 8 086   | 3 953   | 2 964   |
| Blindheit und Sehbehinderung .....  | 16 785                              | 23 435   | 40 220    | 7 022                              | 7 273   | 6 434   | 19 491  |
| davon Blindheit oder Verlust beider Augen .....   | 2 651                               | 3 681    | 6 332     | –                                  | –       | –       | 6 332   |
| hochgradige Sehbehinderung .....  | 1 513                               | 2 647    | 4 160     | –                                  | –       | –       | 4 160   |
| sonstige Sehbehinderung .....   | 12 621                              | 17 107   | 29 728    | 7 022                              | 7 273   | 6 434   | 8 999   |
| Sprach- oder Sprechstörungen, Taubheit,<br>Schwerhörigkeit, Gleichgewichtsstörungen .....             | 23 469                              | 20 935   | 44 404    | 13 330                             | 13 276  | 8 556   | 9 242   |
| darunter Taubheit .....   | 473                                 | 569      | 1 042     | 14                                 | 15      | 322     | 691     |
| Taubheit mit Störung von Sprachentwicklung und<br>entsprechende Störungen der geistigen Entwicklung . | 895                                 | 749      | 1 644     | –                                  | –       | –       | 1 644   |
| Schwerhörigkeit, auch kombiniert mit<br>Gleichgewichtsstörungen .....                                 | 19 992                              | 17 537   | 37 529    | 12 581                             | 12 405  | 7 069   | 5 474   |
| Verlust einer Brust oder beider Brüste, Entstellungen u. a. ....                                      | 855                                 | 45 903   | 46 758    | 18 543                             | 14 631  | 7 575   | 6 009   |
| darunter Verlust einer Brust oder beider Brüste .....   | 386                                 | 45 486   | 45 872    | 18 209                             | 14 461  | 7 444   | 5 758   |
| Beeinträchtigung der Funktion von inneren Organen<br>bzw. Organsystemen .....                         | 163 968                             | 97 645   | 261 613   | 85 056                             | 65 678  | 49 868  | 61 011  |
| darunter von Herz, Kreislauf .....  | 27 802                              | 13 760   | 41 562    | 15 686                             | 14 173  | 6 894   | 4 809   |
| der tieferen Atemwege und Lungen .....  | 18 741                              | 14 833   | 33 574    | 9 449                              | 8 856   | 6 426   | 8 843   |
| der Verdauungsorgane .....  | 24 365                              | 17 183   | 41 548    | 8 305                              | 7 007   | 11 000  | 15 236  |
| der Harnorgane .....  | 18 485                              | 9 591    | 28 076    | 5 301                              | 6 793   | 4 228   | 11 754  |
| der Geschlechtsorgane .....   | 28 095                              | 9 588    | 37 683    | 11 180                             | 8 023   | 11 130  | 7 350   |
| der inneren Sekretion, des Stoffwechsels .....  | 18 940                              | 14 616   | 33 556    | 21 670                             | 8 868   | 2 252   | 766     |
| Querschnittlähmung, zerebrale Störungen, geistig-seelische<br>Behinderungen, Suchtkrankheiten .....   | 129 447                             | 125 054  | 254 501   | 97 256                             | 58 171  | 39 217  | 59 857  |
| darunter Querschnittlähmung .....   | 997                                 | 351      | 1 348     | 37                                 | 50      | 90      | 1 171   |
| hirnorganische Anfälle .....  | 6 340                               | 5 282    | 11 622    | 4 133                              | 3 541   | 1 834   | 2 114   |
| hirnorganisches Psychosyndrom .....   | 42 852                              | 38 715   | 81 567    | 13 131                             | 14 702  | 15 882  | 37 852  |
| Störungen der geistigen Entwicklung .....   | 21 270                              | 13 186   | 34 456    | 6 209                              | 6 548   | 10 228  | 11 471  |
| Suchtkrankheiten .....  | 6 303                               | 2 254    | 8 557     | 3 161                              | 3 036   | 1 397   | 963     |
| Sonstige und ungenügend bezeichnete Behinderungen .....   | 155 927                             | 148 318  | 304 245   | 107 804                            | 70 868  | 44 732  | 80 841  |
| Alter der schwerbehinderten Menschen  |                                     |          |           |                                    |         |         |         |
| unter 6 Jahre .....   | 2 891                               | 2 132    | 5 023     | 1 159                              | 579     | 1 338   | 1 947   |
| 6 bis unter 18 Jahre .....  | 13 691                              | 8 650    | 22 341    | 5 407                              | 3 574   | 6 412   | 6 948   |
| 18 bis unter 25 Jahre .....   | 11 087                              | 7 888    | 18 975    | 5 977                              | 3 396   | 3 498   | 6 104   |
| 25 bis unter 35 Jahre .....   | 21 048                              | 16 807   | 37 855    | 13 348                             | 7 402   | 5 904   | 11 201  |
| 35 bis unter 45 Jahre .....   | 27 359                              | 25 774   | 53 133    | 21 227                             | 11 725  | 7 367   | 12 814  |
| 45 bis unter 55 Jahre .....   | 59 881                              | 60 139   | 120 020   | 50 976                             | 29 567  | 15 912  | 23 565  |
| 55 bis unter 60 Jahre .....   | 59 036                              | 52 484   | 111 520   | 49 101                             | 28 362  | 14 698  | 19 359  |
| 60 bis unter 65 Jahre .....   | 75 191                              | 64 458   | 139 649   | 64 770                             | 36 381  | 17 562  | 20 936  |
| 65 oder mehr Jahre .....  | 325 769                             | 339 860  | 665 629   | 209 504                            | 179 318 | 117 469 | 159 338 |



XVIII.

---

Öffentliche Finanzen

**A. Staats- und Kommunalfinanzen**

|   |     |
|---|-----|
| 1. Ausgaben und Einnahmen des Staates nach den Haushalten 2020 und 2021 .....   | 379 |
| 2. Steueraufkommen sowie Steuereinnahmen von Staat und Gemeinden/Gv<br>1980, 1990, 2000, 2010 und seit 2019 .....         | 380 |
| 3. Ausgaben und Einnahmen des Staates seit 2015 nach Ausgabe- und Einnahmearten .....                                     | 381 |
| 4. Kommunale Ausgaben und Einnahmen 2018 und 2019 nach Aufgabenbereichen .....  | 382 |
| 5. Ausgaben der Gemeinden/Gv 2019 nach Aufgabenbereichen .....  | 384 |
| 6. Ausgaben der Gemeinden/Gv 2019 nach Ausgabearten .....   | 384 |
| 7. Kommunale Steuereinnahmen und Realsteuerhebesätze 2020 nach Gemeindegrößenklassen .....                                | 385 |
| 8. Kassenmäßige Einnahmen und Ausgaben der Gemeinden/Gv seit 2014 .....   | 385 |
| 9. Jahresabschlüsse öffentlich bestimmter Wirtschaftsunternehmen mit Sitz in Bayern 2018<br>nach Aufgabenbereichen .....  | 386 |
| 10. Staatsverschuldung 1990, 2000, 2010 und seit 2018 nach Schuldenarten .....  | 387 |
| 11. Kommunale Verschuldung 2019 und 2020 nach Körperschaftsgruppen und Gemeindegrößenklassen .....                        | 387 |
| 12. Kommunale Verschuldung 2020 nach Körperschaftsgruppen und Schuldenarten .....   | 387 |
| 13. Schulden der öffentlichen Fonds, Einrichtungen und Unternehmen 2020 nach Schuldenarten und<br>Aufgabenbereichen ..... | 388 |
| 14. Finanzvermögen der kommunalen Körperschaften 2020 nach Körperschaftsgruppen und<br>Gemeindegrößenklassen .....        | 388 |
| 15. Personal von Staat und Gemeinden/Gv 2020 nach Aufgabenbereichen .....   | 389 |
| 16. Personal der kommunalen Körperschaften 2020 nach Körperschaftsgruppen und Gemeindegrößenklassen ..                    | 389 |
| 17. Einstufung des vollzeitbeschäftigten Personals bei Staat, Kommunen und Sozialversicherungsträgern 2020 ..             | 390 |
| 18. Versorgungsempfänger 2020 nach Qualifikationsebenen .....   | 390 |

**B. Einzelne Steuern, Besteuerungsgrundlagen****a. Lohn- und Einkommensteuer**

|   |     |
|---|-----|
| 1. Lohn- und Einkommensteuerpflichtige 2017 nach Art der Steuerpflicht .....  | 391 |
| 2. Unbeschränkt Lohn- und Einkommensteuerpflichtige 2017<br>nach dem Gesamtbetrag der Einkünfte (Größenklassen) ..... | 391 |
| 3. Unbeschränkt Lohn- und Einkommensteuerpflichtige 2017 nach Einkunftsarten .....                                    | 391 |
| 4. Lohnsteuerpflichtige 2017 nach dem Bruttolohn (Größenklassen) .....  | 392 |

**b. Personengesellschaften/Gemeinschaften**

|  |     |
|--|-----|
| Einkünfte der Personengesellschaften/Gemeinschaften 2016<br>nach der Summe der Einkünfte (Größenklassen) ..... | 392 |
|--|-----|

**c. Körperschaftsteuer**

|   |     |
|---|-----|
| 1. Körperschaftsteuerpflichtige 2016 nach Art der Steuerpflicht .....                                       | 393 |
| 2. Unbeschränkt Körperschaftsteuerpflichtige 2016 nach dem Gesamtbetrag der Einkünfte (Größenklassen) ..... | 393 |
| 3. Unbeschränkt Körperschaftsteuerpflichtige 2016 nach Körperschaftsarten .....                             | 393 |

**d. Umsatzsteuer**

|  |     |
|--|-----|
| 1. Umsatzsteuerpflichtige, Lieferungen und Leistungen 2019 (Größenklassen) .....           | 394 |
| 2. Umsatzsteuerpflichtige, Lieferungen und Leistungen 2019 nach Wirtschaftsbereichen ..... | 394 |

**e. Erbschaft- und Schenkungsteuer**

|   |     |
|---|-----|
| Unbeschränkt steuerpflichtige Erwerbe von Todes wegen und Schenkungen 2019<br>nach der Höhe des steuerpflichtigen Erwerbs (Größenklassen) ..... | 395 |
|---|-----|

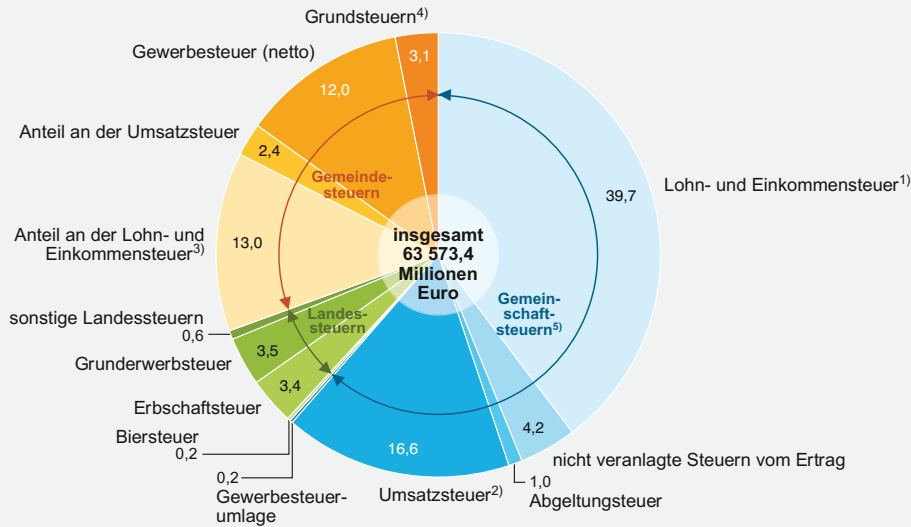
**f. Gewerbesteuer**

|   |     |
|---|-----|
| 1. Gewerbesteuerpflichtige, Gewerbeertrag und Steuermessbetrag 2016<br>nach Gewerbeertragsgrößenklassen ..... | 396 |
| 2. Gewerbesteuerpflichtige, Gewerbeertrag und Steuermessbetrag 2016 nach Rechtsformen .....                   | 396 |

**g. Biersteuer**

|  |     |
|--|-----|
| Braustätten, Bierabsatz und Biersteuer in Bayern und im Bundesgebiet 2019 und 2020 ..... | 396 |
|--|-----|

## Steuereinnahmen von Staat und Kommunen 2020 in Prozent der Steuereinnahmen insgesamt



<sup>1)</sup> Einschließlich Körperschaftsteuer.

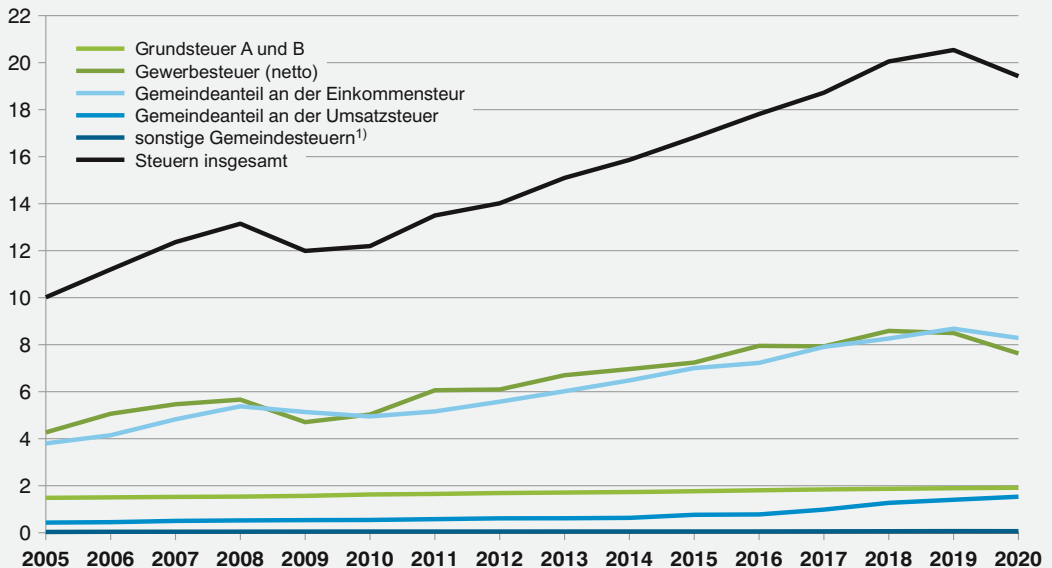
<sup>2)</sup> Einschließlich Einfuhrumsatzsteuer.

<sup>3)</sup> Einschließlich Abgeltungsteuer.

<sup>4)</sup> Einschließlich sonstiger Gemeindesteuern.

<sup>5)</sup> Die Steuereinnahmen des Landes sowie die Gemeinschaftsteuern wurden einer Meldung des Bayerischen Staatsministeriums der Finanzen und für Heimat entnommen.

## Steuereinnahmen\* der Gemeinden/Gemeindeverbände in Bayern 2005 bis 2020 in Milliarden Euro

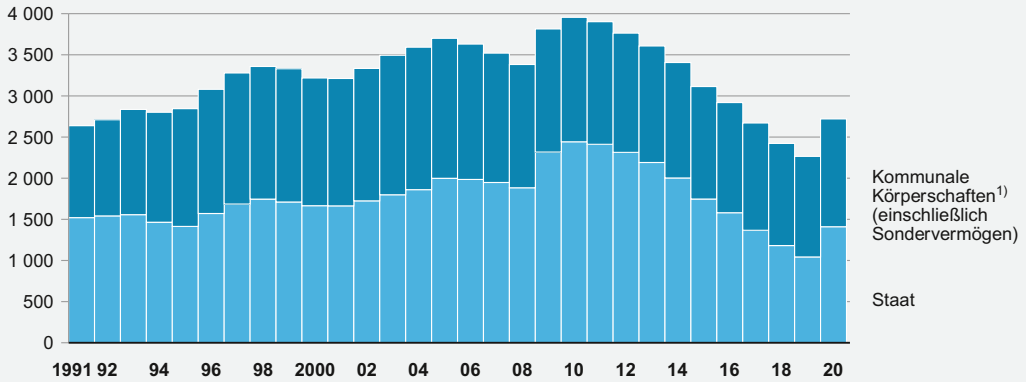


\* Nach der vierteljährlichen Kassenstatistik.

<sup>1)</sup> Hundesteuer, Zweitwohnungssteuer, sonstige örtliche Steuern.

Bayerisches Landesamt für Statistik

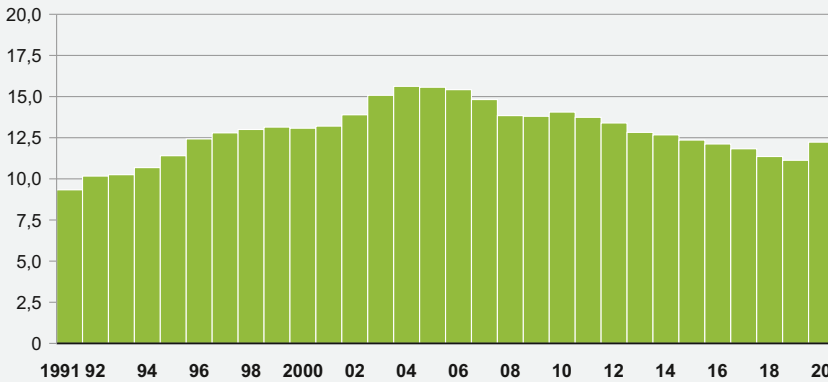
### Schulden\* von Staat und Kommunen je Einwohner seit 1991 in Euro je Einwohner



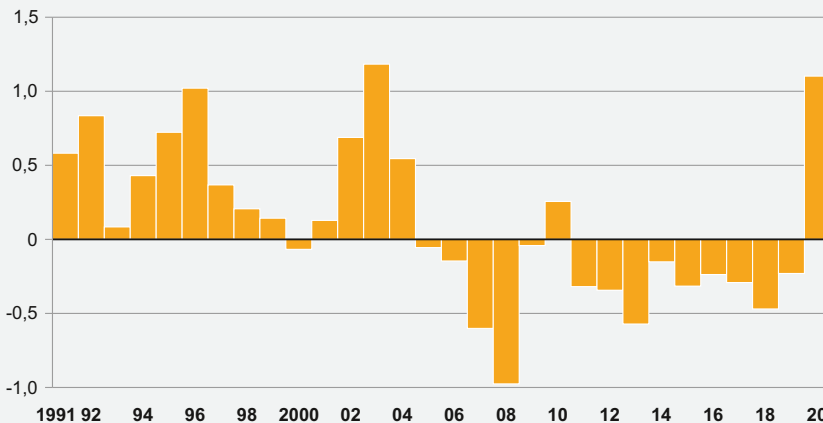
\* Fundierte Verschuldung (ohne Kassenkredite).

¹) Ab 2000 ohne rechtlich selbstständige Krankenhäuser.

### Fundierte Verschuldung der Gemeinden und Gemeindeverbände in Bayern seit 1991 in Milliarden Euro

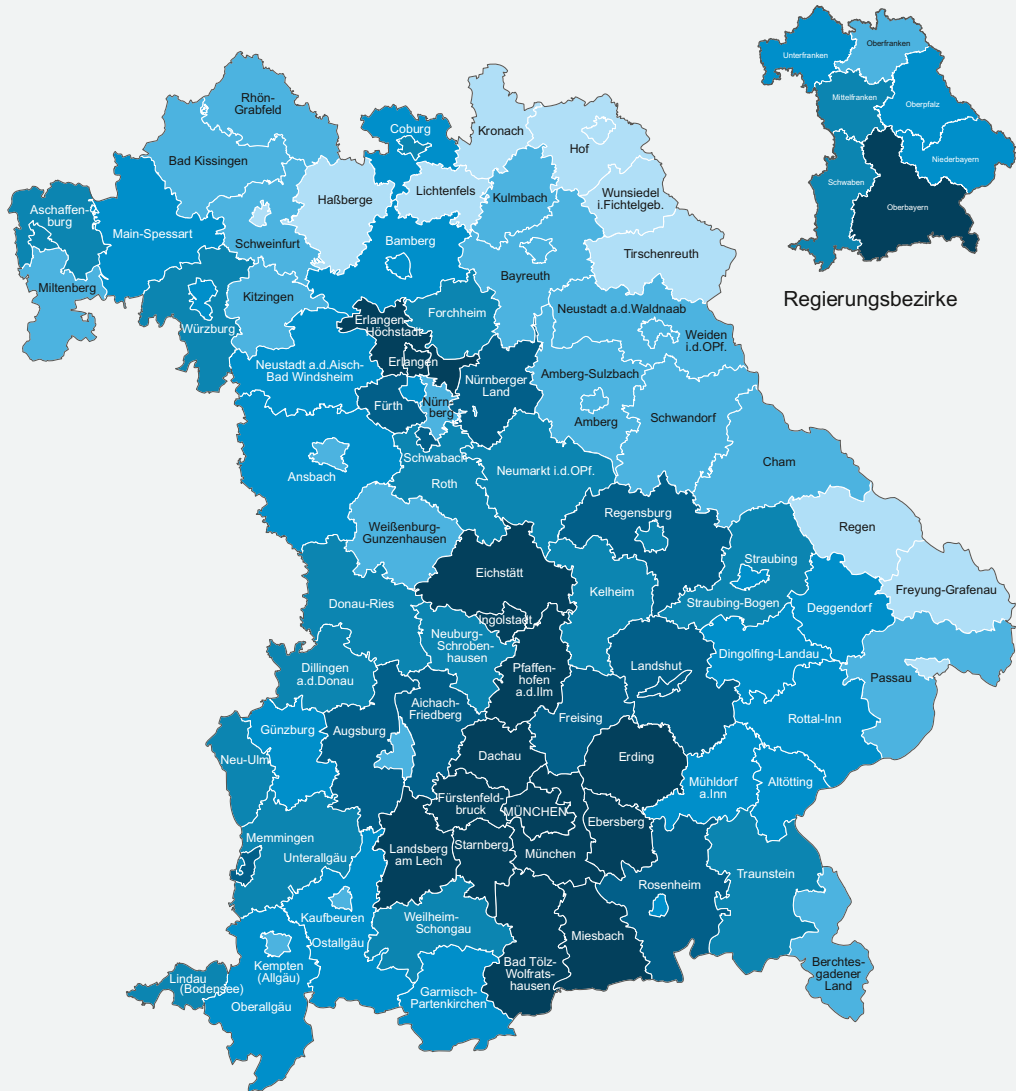


### Nettoneuverschuldung der Gemeinden und Gemeindeverbände in Bayern seit 1991 in Milliarden Euro





**Gesamtbetrag der Einkünfte je Lohn- bzw. Einkommensteuerpflichtigen  
in den kreisfreien Städten und Landkreisen Bayerns 2017**  
Ergebnisse der Lohn- und Einkommensteuerstatistik



Gesamtbetrag der Einkünfte  
in Euro

|  |                         |
|--|-------------------------|
|  | unter 37 000            |
|  | 37 000 bis unter 39 500 |
|  | 39 500 bis unter 42 000 |
|  | 42 000 bis unter 44 500 |
|  | 44 500 bis unter 47 000 |
|  | 47 000 oder mehr        |

Häufigkeit

|    |
|----|
| 11 |
| 22 |
| 19 |
| 18 |
| 11 |
| 15 |

Minimum: Krfr. St Hof 33 483 Euro

Maximum: Lkr Starnberg 70 936 Euro

**Bayern: 44 888 Euro**

## A. Staats- und Kommunalfinanzen

### Allgemeine Anmerkungen

In der Finanzstatistik werden Tatbestände erfasst, die in unmittelbarem Zusammenhang mit der Haushaltswirtschaft der Gebietskörperschaften stehen. Die Berichtspflicht erstreckt sich im Wesentlichen auf das Finanzgebaren von Bund, Ländern, Gemeinden und Gemeindeverbänden (Gv), Verbänden mit kommunalen Aufgaben sowie den Wirtschaftsunternehmen in öffentlicher Trägerschaft einschl. der Krankenhäuser mit kaufmännischem Rechnungswesen. Mit Ausnahme der vierteljährlichen Kassenstatistik werden die hier nachgewiesenen Erhebungen im einjährigen Abstand durchgeführt.

Die Angaben über die Verschuldung der öffentlichen Körperschaften beruhen auf dem Schuldenstand jeweils zum Jahresende; für das Personal des öffentlichen Dienstes gilt der 30. Juni als Stichtag. Die Zahl der Versorgungsempfänger wird jeweils zum 1. Januar ermittelt. Die Angaben über den Haushaltsplan des Staates (Tabelle 1) stammen vom Bayerischen Staatsministerium der Finanzen und für Heimat; der Nachweis über Steueraufkommen sowie Steuereinnahmen (Tabelle 2) wurde größtenteils aus Unterlagen des Bundesministeriums der Finanzen zusammengestellt.

Die **Jahresrechnungsstatistik** ist die umfassende Erhebung der Einnahmen und Ausgaben der öffentlichen Körperschaften; sie basiert auf den Haushaltsrechnungen dieser Körperschaften und gibt einen detaillierten Überblick über deren Struktur und Entwicklung. Die **Jahresabschlussstatistik öffentlicher Wirtschaftsunternehmen** erfasst die Bilanzen und die Gewinn- und Verlustrechnungen von Wirtschaftsunternehmen in überwiegend öffentlicher Trägerschaft einschl. der Krankenhäuser mit kaufmännischem Rechnungswesen (KHG = Krankenhausfinanzierungsgesetz). Die Zahlen der Tabellen 4 bis 6 sowie 9 stammen aus diesen beiden Statistiken.

Die aktuellsten Ergebnisse der Finanzstatistik liefert die **vierteljährliche Kassenstatistik**, deren Daten etwa acht Wochen nach Quartalsende vorliegen. Die Angaben in den Tabellen 3, 7 und 8 beruhen auf dieser Erhebung.

Die Daten über die Verschuldung der öffentlichen Körperschaften werden in der **Schuldenstatistik**, das Finanzvermögen der kommunalen Körperschaften in der **Finanzvermögensstatistik**, die öffentlich Bediensteten in der **Personalstandstatistik** und die aus dem öffentlichen Dienst ausgeschiedenen Personen mit beamtenrechtlicher Versorgung in der **Versorgungsempfängerstatistik** nachgewiesen. Angaben darüber können den Tabellen 10 bis 18 entnommen werden.

Abgesehen von Tabelle 1 und 9 gelten für die Darstellung der Einnahmen und Ausgaben einheitliche Grundsätze der Finanzstatistik, die zu vergleichbaren Ergebnissen im Bundesgebiet führen. Maßgebend sind hierbei die staatliche und kommunale Haushaltssystematik sowie die Methodik der Finanzstatistik. Krankenhäuser müssen ihr Rechnungswesen nach den Regeln der kaufmännischen Buchführung abwickeln. Entsprechend der Zuordnung in den Volkswirtschaftlichen Gesamtrechnungen gehören die öffentlich betriebenen Krankenhäuser nicht mehr zum Sektor Staat. Sie werden daher seit 1998 in der Finanzstatistik zusammen mit den öffentlichen Wirtschaftsunternehmen dargestellt.

### Begriffsbestimmungen in alphabetischer Reihenfolge

**Ausgleichsforderungen** sind Schuldbuchforderungen gegen die öffentliche Hand (Bund bzw. Länder) als Ausgleich für den Wegfall der Forderungstitel gegen das Reich nach Ende des 2. Weltkriegs.

Eine **Bereinigung** der Ausgaben und Einnahmen von Doppelzählungen ist notwendig, wenn mehrere Körperschaften oder Körperschaftsgruppen, etwa Staat, Gemeinden/Gv und Verbände mit kommunalen Aufgaben, zusammengefasst dargestellt werden sollen. Hierbei muss die rein rechnerische Summe um die Zahlungen der Körperschaften und Körperschaftsgruppen untereinander vermindert werden. Die Bereinigung wird grundsätzlich – bei den Ausgaben wie bei den Einnahmen – mittels derjenigen Beträge durchgeführt, die bei den empfangenden Körperschaften als Einnahmen nachgewiesen sind. Außerdem werden bei der Bereinigung die sog. haushaltstechnischen Verrechnungen abgesetzt; man versteht darunter fiktive Buchungen, denen keine echten Zahlungen zugrunde liegen, wie z.B. kalkulatorische Kosten, Zahlungen zwischen Verwaltungs- und Vermögenshaushalt sowie Verrechnungen von Leistungen zwischen einzelnen Verwaltungszweigen des Haushalts. Auf diese Weise erhält man die „**Gesamtausgaben/-einnahmen**“, bei der Darstellung bestimmter Aufgabenbereiche die hierfür anfallenden „**bereinigten**“ **Ausgaben/Einnahmen**.

Gesondert dargestellt werden die „**Besonderen Finanzierungsvorgänge**“. Die hierunter zusammengefassten Schulden- und Rücklagenbewegungen sowie die Abwicklungen der Vorjahre betreffen ausschließlich den Gesamthaushalt und sind deshalb einzelnen Aufgabenbereichen nicht zurechenbar. Zu derartigen Finanztransaktionen zählen: Tilgung von Schulden am Kreditmarkt und bei Sozialversicherungsträgern, Rückzahlung von inneren Darlehen, Zuführungen an Rücklagen, Schuldenaufnahmen vom Kreditmarkt und bei Sozialversicherungsträgern, Aufnahme von inneren Darlehen, Entnahmen aus Rücklagen sowie Übertragungs- und Abschlussbuchungen.

**Eigenbetriebe** sind rechtlich unselbständige, jedoch wirtschaftlich verselbständigte Betriebe der Kommunen; im Haushalt des Trägers erscheint nur der Zahlungsverkehr mit dem Eigenbetrieb, u. a. sein Gewinn bzw. Verlust.

Der **Finanzierungssaldo** ist die Differenz zwischen den bereinigten Einnahmen und Ausgaben (jeweils ohne besondere Finanzierungsvorgänge). Ein **Finanzierungsdefizit** liegt vor, wenn die Einnahmen nicht ausreichen, um die Ausgaben zu decken. Im umgekehrten Fall handelt es sich um einen **Finanzierungsüberschuss**.

Nach Art 10 Abs. 1 der Verfassung des Freistaates Bayern besteht für das Gebiet jedes Landkreises und jedes Bezirks ein **Gemeindeverband (Gv)** als Selbstverwaltungskörperschaft.

Seit der Gemeindefinanzreform 1969 sind die Gemeinden am Aufkommen der Lohn- und Einkommensteuer beteiligt. Zum Ausgleich dafür müssen die Gemeinden einen Teil ihres Gewerbesteueraufkommens als **Gewerbesteuerumlage** an Bund und Land abführen.

Der **Haushaltsplan** ist die durch Satzung bzw. Gesetz festgestellte, für die Wirtschaftsführung der öffentlichen Verwaltung maßgebende Zusammenstellung der für ein Jahr (Staat: zwei Jahre) veranschlagten Haushaltseinnahmen und -ausgaben. Er zeigt, wie der Ausgleich zwischen Einnahmen und Ausgaben herbeigeführt werden soll und ist Grundlage für die Haushalts- und Wirtschaftsführung der öffentlichen Gemeinwesen.

Als **innere Darlehen** werden die vorübergehenden Inanspruchnahmen von Mitteln der Sonderrücklagen bezeichnet.

Bei **Kassenkredit** handelt es sich um kurzfristige Verbindlichkeiten zur Überbrückung einer vorübergehenden Kassenanspannung.

Zu den **öffentlichen Wirtschaftsunternehmen** gehören Einrichtungen, Betriebe und Unternehmen, die in privatrechtlicher Form betrieben werden und an denen der öffentliche Bereich mit mehr als 50 % des Nennkapitals oder des Stimmrechts beteiligt ist.

In der gesamtwirtschaftlichen Darstellungsweise wird unterschieden zwischen der **Laufenden Rechnung** und der **Kapitalrechnung**. Zur Laufenden Rechnung gehören die im Rahmen des Verwaltungsvollzugs sowie des Betriebs von Einrichtungen und Anstalten anfallenden vermögensunwirksamen Ausgaben und Einnahmen, z. B. Personalausgaben, laufender Sachaufwand, Zinsausgaben bzw. -einnahmen, Zuweisungen und Zuschüsse für laufende Zwecke, Steuern, Gebühreneinnahmen. Die Kapitalrechnung erfasst Ausgaben und Einnahmen, die eine Veränderung des Vermögens bewirken oder der Finanzierung von Investitionen dienen, sowie Darlehensgewährungen bzw. -rückflüsse.

Die Beamten werden der ihrer Besoldungsgruppe entsprechenden **Qualifikationsebene** zugeordnet. Die vergleichbaren Vergütungsgruppen der Arbeitnehmer werden entsprechend zu Qualifikationsebenen zusammengefasst. Auszubildende sind keiner Besoldungs-/Vergütungsgruppe zugeordnet.

Die **Nettoausgaben** ergeben sich nach Abzug der von anderen Ebenen des öffentlichen Bereichs empfangenen Zahlungen von den bereinigten Ausgaben. Es handelt sich also um die aus den „eigenen“ Einnahmequellen einer Körperschaft finanzierten Ausgaben.

Unter dem **Steueraufkommen** versteht man die im Bereich einer Gebietskörperschaft insgesamt eingenommenen Steuern; nach Aufteilung der Gemeinschaftsteuern (Einkommen-, Körperschaft- und Umsatzsteuern, Zinsabschlag) sowie der Gewerbesteuer entstehen daraus die **Steuereinnahmen**.

**Versorgungsempfänger** sind Personen, die nach beamtenrechtlichen Vorschriften versorgt werden. Hierzu zählen nicht mehr im Dienst befindliche Beamte, Richter, Soldaten, Angestellte und Arbeiter mit Beamtenversorgung sowie Hinterbliebene von verstorbenen aktiven Beamten und Ruhegehaltsempfängern.

## B. Einzelne Steuern, Besteuerungsgrundlagen

### Allgemeine Anmerkungen

Den Ergebnissen der Steuerstatistiken liegen Datenlieferungen durch die Finanzverwaltung zugrunde. Die Erhebungen werden zwischenzeitlich im jährlichen Rhythmus durchgeführt; dazu zählen die Statistik der Umsatzsteuervoranmeldungen (seit Berichtsjahr 1996), der Umsatzsteuerveranlagungen (seit Berichtsjahr 2006), der Personengesellschaften/Gemeinschaften (seit Berichtsjahr 2008), der Erbschaft- und Schenkungsteuer (seit Berichtsjahr 2008), der Gewerbesteuer (seit Berichtsjahr 2011), der Lohn- und Einkommensteuer (seit Berichtsjahr 2012) und der Körperschaftsteuer (seit Berichtsjahr 2013). Die Biersteuerstatistik wird vom Statistischen Bundesamt teils monatlich, teils jährlich erstellt.

Die **Lohn- und Einkommensteuerstatistik** erfasst alle unbeschränkt oder beschränkt steuerpflichtigen natürlichen Personen, die Einnahmen aus mindestens einer der steuerrechtlich unterschiedenen sieben Einkunftsarten haben. Berücksichtigt werden die Einkommensteuerveranlagungen sowie die Lohnsteuerbescheinigungen (früher: Lohnsteuerkarten) der nicht zur Einkommensteuer veranlagten Steuerpflichtigen. Aufgrund der zum 1. Januar 2009 eingeführten Abgeltungssteuer können ab 2010 nicht mehr alle Einkünfte aus Kapitalvermögen vollständig in der Statistik nachgewiesen werden. Einkünfte aus Kapitalvermögen werden seither in der Regel mit einem einheitlichen Steuersatz von 25 Prozent an der Quelle – also z. B. bei der Bank – besteuert und müssen nicht mehr von den Steuerpflichtigen in der jährlichen Einkommensteuererklärung angegeben werden. In die **Lohnsteuerstatistik** (Tab. 4) werden alle lohnsteuerpflichtigen Arbeitnehmer und Versorgungsempfänger (Pensionäre, Bezieher von Betriebsrenten) einbezogen, die ihren Wohnsitz oder gewöhnlichen Aufenthalt in Bayern haben. Außerdem erfasst die Einkommensteuerstatistik Angaben über die Einkünfte der Beteiligten von **Personengesellschaften/Gemeinschaften**, für die eine besondere Feststellung der Einkünfte erfolgt.

Die **Körperschaftsteuerstatistik** liefert Daten über die Einkommensbesteuerung der juristischen Personen.

Die **Umsatzsteuerstatistik** weist alle Unternehmen nach, die im Berichtsjahr monatlich oder vierteljährlich Umsatzsteuer-Voranmeldungen in Bayern abgaben und deren Umsatz aus Lieferungen und Leistungen (ohne Umsatzsteuer) über 17 500 Euro betrug. Die wirtschaftliche und regionale Zuordnung der Umsätze erfolgt nach dem Unternehmenskonzept. Bei Unternehmen, die in mehreren wirtschaftlichen Bereichen tätig sind, erfolgt die wirtschaftszweigsystematische Zuordnung des Gesamtumsatzes entsprechend dem Schwerpunkt der wirtschaftlichen Tätigkeit. Die regionale Zuordnung des gesamten Unternehmensumsatzes einschließlich der Umsätze von Filialen, Zweigstellen und Tochterunternehmen erfolgt an dem für den Sitz der Geschäftsleitung zuständigen Finanzamt des Unternehmens.

Die **Erbschaft- und Schenkungsteuerstatistik** weist alle steuerpflichtigen Erwerber aus, für die aufgrund eines Erwerbs von Todes wegen oder einer Schenkung im Berichtsjahr Erbschaft- oder Schenkungsteuer festgesetzt wurde; hierbei kann jedoch der Zeitpunkt der Zuwendung um mehrere Jahre zurückliegen.

In der **Gewerbesteuerstatistik** werden alle gewerblichen Unternehmen und Betriebsstätten erfasst, die in Bayern ansässig sind und deren Veranlagung zur Festsetzung eines Steuermessbetrags führte. Es handelt sich genau genommen um eine Gewerbesteuermessbetragsstatistik.

In der **Biersteuerstatistik** sind alle gewerblichen und privaten Braustätten (ohne Hausbrauereien) erfasst.

### Begriffsbestimmungen in Reihenfolge der Tabellen

**Unbeschränkte Steuerpflicht** liegt vor, wenn sich bei natürlichen Personen der Wohnort oder gewöhnliche Aufenthalt bzw. bei juristischen Personen der Sitz der Geschäftsleitung im Inland befindet. Ist dies nicht der Fall, werden aber inländische Einkünfte bezogen, so liegt **beschränkte Steuerpflicht** vor.

In der Einkommensteuerstatistik ergibt sich das zu versteuernde Einkommen aus der Summe der zutreffenden Einkünfte aus Land- und Forstwirtschaft, Gewerbebetrieb, selbständiger Arbeit, nichtselbständiger Arbeit, Kapitalvermögen, Vermietung und Verpachtung sowie sonstigen Einkünften (z. B. Sozialversicherungsrenten, Spekulationsgewinne) unter Berücksichtigung von Hinzurechnungs- und Abzugsbeträgen (= **Gesamtbetrag der Einkünfte**), nach Abzug der Sonderausgaben und außergewöhnlichen Belastungen (= Einkommen) und anderer Freibeträge (= **zu versteuerndes Einkommen**). Bei den Einkünften aus Land- und Forstwirtschaft, Gewerbebetrieb und selbständiger Arbeit handelt es sich um den Gewinn, bei den übrigen vier Einkunftsarten um den Überschuss der Einnahmen über die Werbungskosten.

Als **Jahreslohnsteuer** wird bei Steuerpflichtigen, die ausschließlich Lohneinkünfte bezogen, die letztendlich zu zahlende Lohnsteuer nach Rückerstattungen vom oder Nachzahlungen an das Finanzamt bezeichnet. Bei der **einbehaltenen Lohnsteuer** handelt es sich um die auf der Lohnsteuerbescheinigung (früher: Lohnsteuerkarte) angegebene Lohnsteuer, die vom Arbeitgeber direkt an das Finanzamt abgeführt wurde.

**Personengesellschaften/Gemeinschaften** sind selbst nicht Träger von Rechten und Pflichten und werden durch die Gesellschafter verkörpert. Da Personengesellschaften/Gemeinschaften nicht steuerpflichtig sind, werden ihre Einkünfte durch die „einheitliche und gesonderte Gewinnfeststellung“ ermittelt und bei den Gesellschaftern im Rahmen der Einkommen- bzw. Körperschaftsteuer besteuert.

Das **zu versteuernde Einkommen** ergibt sich für die **Körperschaftsteuerpflichtigen** aus dem Gesamtbetrag der Einkünfte abzüglich Verlustvor- und -rückträgen sowie Freibeträge für bestimmte Körperschaften. Der Gesamtbetrag der Einkünfte wird aus dem Gewinn bzw. Verlust der Steuer- oder Handelsbilanz unter Berücksichtigung bestimmter Hinzurechnungs- und Abzugsbeträge errechnet.

**Organgesellschaften** sind inländische Kapitalgesellschaften, die nach dem Gesamtbild der tatsächlichen Verhältnisse finanziell, wirtschaftlich und organisatorisch in ein anderes sie beherrschendes Unternehmen (Organträger) eingegliedert sind und für die ein steuerlich anerkannter Gewinnabführungsvertrag vorliegt.

Die (Umsätze aus) **Lieferungen und Leistungen** können steuerpflichtig oder steuerfrei sein. Zu ihnen gehören insbesondere im Inland gegen Entgelt ausgeführte Lieferungen und sonstige Leistungen sowie der Eigenverbrauch im Inland.

Die **Umsatzsteuervorauszahlung** errechnet sich aus der geschuldeten Umsatzsteuer minus abziehbarer Vorsteuer.

**Vorerwerbe** sind einer Schenkung oder einem Erbfall vorangegangene Vermögensvorteile von derselben Person an denselben Erwerber. Um die einmalige Nutzung des persönlichen Freibetrags innerhalb von 10 Jahren zu gewährleisten und um einen somit entstehenden Progressionsvorteil zu verhindern, werden die innerhalb dieser Frist anfallenden Vorerwerbe bei der Steuerfestsetzung des letzten Erwerbs hinzugerechnet.

Der **Gewerbebeitrag** wird je Steuerpflichtigen auf 100 Euro abgerundet und ergibt sich aus dem Gewinn des Gewerbebetriebs, modifiziert um eine Reihe von Hinzurechnungen und Kürzungen gemäß Gewerbesteuergesetz. Der **Steuermessbetrag** ergibt sich nach Anwendung einer Steuermesszahl von 3,5 (bei Hausgewerbetreibenden: 1,96) Prozent auf den um den Freibetrag gekürzten und abgerundeten Gewerbebeitrag. Bei natürlichen Personen/Personengesellschaften gilt ein Freibetrag von 24 500 Euro. Für bestimmte Körperschaften gilt ein Freibetrag von 5 000 Euro.

Als **Haustrunk** wird das von den Brauereien unentgeltlich an die Beschäftigten abgegebene Bier bezeichnet.

**A. Staats- und Kommunalfinanzen****1. Ausgaben und Einnahmen des Staates nach den Haushalten 2020 und 2021**

– Stand: 09. April 2021 –

| Ressort - ohne Sondervermögen<br>(in Klammern: Nr. des Einzelplans bzw. Kapitels)         | 2020 <sup>1)</sup> |                 | 2021 <sup>1)</sup> |                 |
|---|--------------------|-----------------|--------------------|-----------------|
|   | Ausgaben           | Einnahmen       | Ausgaben           | Einnahmen       |
|   | Millionen €        |                 |                    |                 |
| <b>Landtag (01) .....</b>   | <b>174,3</b>       | <b>0,7</b>      | <b>169,8</b>       | <b>0,8</b>      |
| <b>Ministerpräsident und Staatskanzlei<sup>2)</sup> (02) .....</b>                        | <b>128,1</b>       | <b>0,5</b>      | <b>131,7</b>       | <b>0,5</b>      |
| <b>Staatsministerium des Innern, für Sport und Integration (03) .....</b>                 | <b>6 188,6</b>     | <b>579,1</b>    | <b>6 570,5</b>     | <b>651,1</b>    |
| darunter Ministerium (0301) .....   | 57,0               | 0,7             | 52,1               | 0,7             |
| Regierungen (0308) .....  | 255,3              | 20,1            | 280,3              | 20,3            |
| Landratsämter (0309) .....  | 242,6              | 324,5           | 254,5              | 366,3           |
| Polizei (0317-0321) .....   | 2 614,7            | 149,3           | 2 709,6            | 150,5           |
| <b>Staatsministerium der Justiz (04) .....</b>  | <b>2 573,6</b>     | <b>1 069,2</b>  | <b>2 744,1</b>     | <b>1 168,5</b>  |
| darunter Ministerium (0401) .....   | 17,9               | 0,0             | 21,2               | 0,0             |
| Gerichte und Staatsanwaltschaften (0404) .....  | 1 555,8            | 1 029,0         | 1 656,8            | 1 124,3         |
| Justizvollzugsanstalten (0405) .....  | 474,3              | 40,0            | 522,4              | 44,2            |
| <b>Staatsministerium für Unterricht und Kultus (05) .....</b>                             | <b>13 737,4</b>    | <b>89,5</b>     | <b>14 176,3</b>    | <b>94,0</b>     |
| darunter Ministerium (0501) .....   | 41,6               | 1,4             | 44,6               | 0,4             |
| Sammelansätze für den Gesamtbereich des Epl. 05 (0502) .....                              | 4 292,4            | 0,0             | 4 410,0            | 0,0             |
| Allgemeine Bewilligungen - Leistungen nach dem Bayer. Schulfinanzierungsgesetz (0503) ... | 2 297,6            | 7,1             | 2 347,3            | 7,1             |
| Unterricht und Erziehung (0509-0520, 0530, 0531, 0532) .....                              | 6 159,9            | 9,7             | 6 340,8            | 9,7             |
| <b>Staatsministerium der Finanzen und für Heimat (06) .....</b>                           | <b>2 885,3</b>     | <b>475,5</b>    | <b>3 032,2</b>     | <b>478,1</b>    |
| darunter Ministerium (0601) .....   | 49,0               | 0,2             | 49,0               | 0,2             |
| Landesamt für Steuern, Finanzämter (0604, 0605) .....                                     | 1 186,1            | 251,7           | 1 212,7            | 258,5           |
| Landesamt für Finanzen (0615) .....   | 188,0              | 27,9            | 176,3              | 26,0            |
| <b>Staatsministerium für Wirtschaft, Landesentwicklung und Energie (07) .....</b>         | <b>1 356,8</b>     | <b>183,4</b>    | <b>1 606,7</b>     | <b>208,3</b>    |
| darunter Ministerium (0701) .....   | 45,6               | 1,2             | 46,5               | 1,6             |
| Regionale und strukturelle Wirtschaftsförderung (0704) .....                              | 334,7              | 89,8            | 319,1              | 88,6            |
| Energiewirtschaft und Landesentwicklung (0705) .....                                      | 83,1               | 0,2             | 93,7               | 0,2             |
| <b>Staatsministerium für Ernährung, Landwirtschaft und Forsten (08) .....</b>             | <b>1 626,9</b>     | <b>376,4</b>    | <b>1 688,2</b>     | <b>421,6</b>    |
| darunter Ministerium (0801) .....   | 33,3               | 0,1             | 34,1               | 0,1             |
| Gemeinschaftsaufgabe "Verbesserung der Agrarstruktur und des Küstenschutzes" (0804) ...   | 232,4              | 139,5           | 307,5              | 184,5           |
| <b>Staatsministerium für Wohnen, Bau und Verkehr (09) .....</b>                           | <b>4 060,2</b>     | <b>2 128,8</b>  | <b>4 448,4</b>     | <b>2 196,8</b>  |
| darunter Ministerium (0901) .....   | 45,7               | 0,4             | 47,3               | 0,4             |
| Wohnraumförderung (0904) .....  | 564,4              | 101,9           | 877,7              | 150,8           |
| Schieneisenbahnenpersonennahverkehr (0907) .....  | 1 370,3            | 1 370,3         | 1 455,4            | 1 455,4         |
| Autobahndirektionen (0922) .....  | 164,1              | 58,5            | –                  | –               |
| Staatliche Bauämter (0940) .....  | 912,3              | 189,8           | 907,8              | 189,3           |
| <b>Staatsministerium für Familie, Arbeit und Soziales (10) .....</b>                      | <b>6 629,5</b>     | <b>1 901,8</b>  | <b>7 036,3</b>     | <b>2 023,6</b>  |
| darunter Ministerium (1001) .....   | 35,8               | 0,1             | 36,3               | 0,1             |
| Allgemeine Bewilligungen (1003, 1005, 1006, 1007) .....                                   | 5 909,3            | 1 888,8         | 6 286,3            | 2 009,5         |
| Zentrum Bayern Familie und Soziales (1020) .....  | 126,9              | 0,8             | 132,8              | 0,9             |
| <b>Bayerischer Oberster Rechnungshof (11) .....</b>                                       | <b>38,8</b>        | <b>0,0</b>      | <b>40,6</b>        | <b>0,0</b>      |
| <b>Staatsministerium für Umwelt und Verbraucherschutz (12) .....</b>                      | <b>1 092,6</b>     | <b>120,9</b>    | <b>1 119,5</b>     | <b>113,3</b>    |
| darunter Ministerium (1201) .....   | 47,6               | 0,3             | 47,4               | 0,3             |
| Besondere Fachaufgaben - Naturschutz, Erholung, Umweltschutz (1204) .....                 | 224,7              | 48,7            | 219,8              | 40,8            |
| Wasservirtschaftsämter (1277) .....   | 373,8              | 53,3            | 379,9              | 53,3            |
| <b>Allgemeine Finanzverwaltung (13) .....</b>   | <b>31 763,5</b>    | <b>71 893,2</b> | <b>19 383,8</b>    | <b>62 016,2</b> |
| darunter Steuern (1301) .....   | 16,8               | 48 702,5        | 18,1               | 46 549,9        |
| Allgemeines Grundvermögen (1304) .....  | 33,4               | 96,5            | 37,3               | 31,9            |
| Wirtschaftliche Unternehmen (1305) .....  | 102,9              | 280,7           | 75,4               | 246,9           |
| Kapital und Schulden (1306) .....   | 372,1              | 1 971,7         | 353,0              | 2 049,9         |
| Allgemeine Finanzzuweisungen usw. <sup>3)</sup> (1310) .....                              | 10 289,9           | 355,5           | 10 310,9           | 374,6           |
| <b>Staatsministerium für Gesundheit und Pflege (14) .....</b>                             | <b>675,3</b>       | <b>14,1</b>     | <b>836,7</b>       | <b>14,4</b>     |
| darunter Ministerium (1401) .....   | 26,6               | 0,0             | 39,5               | 0,0             |
| <b>Staatsministerium für Wissenschaft und Kunst (15) .....</b>                            | <b>7 611,1</b>     | <b>1 815,0</b>  | <b>8 264,8</b>     | <b>1 963,9</b>  |
| darunter Ministerium (1501) .....   | 18,2               | 0,0             | 21,9               | 0,0             |
| Universitäten, Fachhochschulen, Kliniken u. ä. (1506-1549) .....                          | 5 117,8            | 1 189,7         | 5 428,1            | 1 323,8         |
| <b>Staatsministerium für Digitales (16) .....</b>   | <b>105,9</b>       | <b>0,0</b>      | <b>103,8</b>       | <b>2,3</b>      |
| darunter Ministerium (1601) .....   | 15,0               | 0,0             | 16,4               | 0,0             |
| <b>Insgesamt</b>  | <b>80 648,1</b>    | <b>80 648,1</b> | <b>71 353,4</b>    | <b>71 353,4</b> |

<sup>1)</sup> Einschl. besondere Finanzierungsvorgänge und Privatisierungserlöse. – <sup>2)</sup> Einschl. Staatsminister für Bundes- und Europaangelegenheiten. – <sup>3)</sup> Ohne in anderen Kapiteln veranschlagte Zuweisungen, Erstattungen und Darlehen an Gemeinden/Gv und Verbände mit kommunalen Aufgaben.

## 2. Steueraufkommen sowie Steuereinnahmen von Staat und Gemeinden/Gv 1980, 1990, 2000, 2010 und seit 2019

– Quelle: Bundesministerium der Finanzen –

| Steuerart   | Steueraufkommen bzw. Steuereinnahmen |          |          |          |          |          |
|---|--------------------------------------|----------|----------|----------|----------|----------|
|   | 1980                                 | 1990     | 2000     | 2010     | 2019     | 2020     |
|   | Millionen €                          |          |          |          |          |          |
| Steueraufkommen   |                                      |          |          |          |          |          |
| Gemeinschaftsteuern von Bund und Ländern <sup>1)</sup>                |                                      |          |          |          |          |          |
| Lohnsteuer .....  | 9 277,4                              | 16 160,6 | 27 353,3 | 30 269,5 | 50 395,2 | 49 713,6 |
| Veranlagte Einkommensteuer .....                                      | 3 303,2                              | 3 472,7  | 3 118,4  | 6 523,6  | 13 962,3 | 12 574,9 |
| Nicht veranlagte Steuern vom Ertrag .....                             | 289,4                                | 853,1    | 2 188,4  | 2 984,4  | 6 313,9  | 5 528,0  |
| Abgeltungsteuer .....   | —                                    | —        | 1 277,6  | 1 419,1  | 718,6    | 835,2    |
| Körperschaftsteuer .....  | 1 492,9                              | 2 203,2  | 5 047,8  | 2 605,9  | 6 569,8  | 5 005,0  |
| Umsatzsteuer (Mehrwertsteuer) .....                                   | 4 781,6                              | 7 122,0  | 16 897,2 | 19 416,0 | 31 399,6 | 30 027,3 |
| Einfuhrumsatzsteuer <sup>2)</sup> .....                               | 2 666,3                              | 3 527,1  | 4 117,1  | •        | •        | •        |
| Zusammen  | 21 810,9                             | 33 338,7 | 59 999,9 | •        | •        | •        |
| Bundessteuern <sup>1) 2)</sup>  |                                      |          |          |          |          |          |
| Solidaritätszuschlag .....  | —                                    | —        | 2 116,7  | •        | •        | •        |
| Kraftfahrzeugsteuer .....   | 602,2                                | 799,7    | 1 154,7  | •        | •        | •        |
| Versicherungsteuer .....  | 172,0                                | 466,2    | 2 415,8  | •        | •        | •        |
| Tabaksteuer .....   | 0,2                                  | 0,3      | 0,7      | •        | •        | •        |
| Kaffeesteuer .....  | 10,7                                 | 9,3      | 24,3     | •        | •        | •        |
| Branntweinsteuer .....  | 155,9                                | 38,3     | 171,9    | •        | •        | •        |
| Mineralölsteuer <sup>3)</sup> .....                                   | 538,0                                | 1 377,8  | 4 157,0  | •        | •        | •        |
| Stromsteuer .....   | —                                    | —        | 480,4    | •        | •        | •        |
| Sonstige .....  | 502,2                                | 265,5    | 24,1     | •        | •        | •        |
| Zusammen  | 1 379,0                              | 2 157,3  | 9 390,9  | •        | •        | •        |
| Nachrichtlich: EU-Zölle .....   | —                                    | 304,1    | •        | •        | •        | •        |
| Landessteuern <sup>1)</sup>   |                                      |          |          |          |          |          |
| Vermögensteuer <sup>4)</sup> .....                                    | 367,2                                | 579,0    | 70,8     | - 1,2    | - 0,0    | - 0,0    |
| Erbschaftsteuer .....   | 106,0                                | 246,3    | 620,7    | 940,0    | 1 854,0  | 2 179,0  |
| Grunderwerbsteuer .....   | 102,1                                | 462,5    | 958,3    | 1 040,0  | 2 104,4  | 2 252,0  |
| Rennwett- und Lotteriesteuer .....                                    | 92,4                                 | 165,9    | 283,1    | 203,8    | 273,6    | 318,3    |
| Feuerschutzsteuer .....   | 24,5                                 | 43,7     | 54,9     | 58,1     | 84,0     | 87,4     |
| Biersteuer .....  | 171,0                                | 184,0    | 165,9    | 152,1    | 150,4    | 141,9    |
| Zusammen  | 1 465,4                              | 2 481,0  | 3 308,4  | 2 392,6  | 4 466,4  | 4 978,5  |
| Staatliche Steuern insgesamt  | 24 655,3                             | 37 977,1 | 72 699,2 | •        | •        | •        |
| Gemeindesteuern <sup>1) 5)</sup>                                      |                                      |          |          |          |          |          |
| Grundsteuer A <sup>6)</sup> .....                                     | 64,2                                 | 71,3     | 77,3     | 83,1     | 86,3     | 86,3     |
| Grundsteuer B <sup>7)</sup> .....                                     | 501,8                                | 726,3    | 1 165,8  | 1 546,4  | 1 807,3  | 1 827,7  |
| Gewerbsteuer (brutto) .....   | 2 451,8                              | 3 405,6  | 4 470,1  | 6 243,5  | 10 147,2 | 8 390,0  |
| darunter an Land und Bund abzuführende Gewerbe-<br>steuerumlage ..... | 539,7                                | 508,5    | 998,8    | 1 226,6  | 1 653,0  | 762,6    |
| Hundesteuer .....   | 8,2                                  | 9,9      | 15,3     | 22,1     | 31,9     | 33,0     |
| Sonstige <sup>8)</sup> .....  | 144,3                                | 18,5     | 1,5      | 25,4     | 36,1     | 32,7     |
| Zusammen  | 3 170,4                              | 4 231,6  | 5 729,9  | 7 920,5  | 12 108,9 | 10 369,7 |
| Steuern insgesamt   | 27 825,7                             | 42 208,7 | 78 429,1 | •        | •        | •        |
| Steuereinnahmen   |                                      |          |          |          |          |          |
| Einnahmen des Freistaates Bayern .....                                | 10 866,7                             | 17 507,3 | 26 627,9 | •        | •        | •        |
| darunter Anteil an den Steuern  |                                      |          |          |          |          |          |
| vom Einkommen .....   | 6 390,1                              | 10 043,9 | 15 239,5 | 16 908,9 | 30 750,0 | 28 510,1 |
| vom Umsatz <sup>9)</sup> .....  | 2 748,7                              | 4 728,0  | 7 322,8  | •        | •        | •        |
| Anteil an der Gewerbesteuerumlage <sup>10)</sup> .....                | 262,7                                | 254,5    | 757,2    | 972,3    | 1 284,8  | 455,1    |
| Einnahmen der Gemeinden/Gv <sup>5)</sup> .....                        | 4 570,8                              | 6 628,1  | 9 359,9  | 12 182,6 | 20 537,3 | 19 422,9 |
| darunter Gewerbesteuer (netto) .....                                  | 1 912,1                              | 2 897,2  | 3 471,3  | 5 016,9  | 8 494,3  | 7 627,4  |
| Anteil an der Einkommensteuer (einschl. Zinsabschlag) ..              | 1 940,1                              | 2 905,0  | 4 196,8  | 4 945,7  | 8 679,5  | 8 284,0  |
| Gemeindeanteil an der Umsatzsteuer .....                              | —                                    | —        | 432,0    | 542,3    | 1 401,9  | 1 531,9  |
| Einnahmen des Bundes (aus Bayern) .....                               | 12 906,9                             | 19 206,1 | 36 338,4 | •        | •        | •        |
| Nachrichtlich: Aufkommen an Kirchensteuern <sup>11)</sup> .....       | 830,9                                | 1 226,4  | 1 673,0  | 1 855,5  | 2 684,9  | 2 541,2  |

<sup>1)</sup> Zuordnung zu den vier Steuergruppen nach Art. 106 GG. – <sup>2)</sup> Ab 2002 keine länderweise Auswertung. – <sup>3)</sup> Einschl. Aufschlag durch Ökosteuern. – <sup>4)</sup> Ab 2000 Restbeträge. – <sup>5)</sup> 2020: Ergebnisse der vierteljährlichen Kassenstatistik. – <sup>6)</sup> Für land- und forstwirtschaftlich genutzte Grundstücke. – <sup>7)</sup> Für Wohn- und Betriebsgrundstücke. – <sup>8)</sup> Einschl. Restabwicklung von Bagatellsteuern. – <sup>9)</sup> Anteil der Länder am Umsatzsteueraufkommen 1980: 32,5 %, 1990: 35 %, 2000: 45,9 % nach Fonds Deutscher Einheit; ab 2002 keine länderweise Auswertung aller Steuerarten möglich. – <sup>10)</sup> Seit 1995 einschl. Erhöhungsbetrag. – <sup>11)</sup> Einschl. Kirchengrundsteuer und Kirchgeld.



## 3. Ausgaben und Einnahmen des Staates seit 2015\* nach Ausgabe- und Einnahmearten

|  | 2015          | 2016          | 2017          | 2018          | 2019          | 2020          |
|--|---------------|---------------|---------------|---------------|---------------|---------------|
| Art der Ausgaben bzw. Einnahmen <sup>1)</sup>                                | Millionen €   |               |               |               |               |               |
| <b>Ausgaben</b>  |               |               |               |               |               |               |
| Personalausgaben .....   | 20 350        | 21 060        | 21 961        | 22 703        | 23 783        | 24 858        |
| darunter Dienstbezüge und dgl. ....  | 13 995        | 14 387        | 15 043        | 15 404        | 16 031        | 16 761        |
| Versorgungsbezüge .....  | 4 660         | 4 906         | 5 149         | 5 414         | 5 738         | 6 059         |
| Laufender Sachaufwand .....  | 4 264         | 4 975         | 5 154         | 6 436         | 6 823         | 6 602         |
| darunter sächliche Verwaltungsausgaben .....                                 | 3 418         | 4 134         | 4 312         | 5 580         | 5 934         | 5 351         |
| Zinsausgaben .....   | 834           | 754           | 723           | 599           | 536           | 484           |
| davon an öffentlichen Bereich .....  | 5             | 6             | 5             | 5             | 4             | 4             |
| an andere Bereiche .....   | 829           | 748           | 718           | 594           | 532           | 480           |
| Laufende Zuweisungen und Zuschüsse, Schuldendiensthilfen .....               | 22 209        | 23 148        | 23 693        | 25 072        | 27 000        | 26 365        |
| darunter an Gemeinden/Gv .....   | 10 807        | 11 806        | 11 969        | 12 129        | 12 903        | 16 328        |
| Renten, Unterstützungen u. ä. ....   | 866           | 1 047         | 1 202         | 1 652         | 2 116         | 2 569         |
| abzüglich Zahlungen von gleicher Ebene .....                                 | 1 247         | 297           | 170           | 177           | 208           | 218           |
| <b>Ausgaben der laufenden Rechnung zusammen</b>                              | <b>46 411</b> | <b>49 640</b> | <b>51 362</b> | <b>54 632</b> | <b>57 935</b> | <b>58 091</b> |
| Sachinvestitionen .....  | 1 776         | 1 901         | 2 047         | 2 274         | 2 568         | 2 585         |
| darunter Baumaßnahmen .....  | 1 309         | 1 424         | 1 502         | 1 654         | 1 838         | 1 799         |
| Vermögensübertragungen .....   | 3 555         | 3 604         | 3 704         | 4 169         | 5 988         | 7 960         |
| darunter Zuweisungen an öffentlichen Bereich .....                           | 1 973         | 1 998         | 2 124         | 2 318         | 2 599         | 2 926         |
| Zuschüsse an andere Bereiche .....   | 1 477         | 1 605         | 1 580         | 1 813         | 3 389         | 5 034         |
| Darlehen .....   | 249           | 211           | 263           | 337           | 634           | 719           |
| Erwerb von Beteiligungen und dgl. ....                                       | 452           | 368           | 488           | 453           | 3 171         | 712           |
| Tilgungsausgaben an öffentlichen Gesamthaushalt .....                        | 51            | 88            | 45            | 44            | 29            | 34            |
| Inanspruchnahme aus Gewährleistungen .....                                   | –             | –             | –             | –             | –             | 1             |
| abzüglich Zahlungen von gleicher Ebene .....                                 | 13            | 26            | 28            | 22            | 750           | 41            |
| <b>Ausgaben der Kapitalrechnung zusammen</b>                                 | <b>6 070</b>  | <b>6 145</b>  | <b>6 519</b>  | <b>7 255</b>  | <b>11 639</b> | <b>11 970</b> |
| <b>Gesamtausgaben (ohne besondere Finanzierungsvorgänge) .....</b>           | <b>52 481</b> | <b>55 785</b> | <b>57 881</b> | <b>61 887</b> | <b>69 574</b> | <b>70 061</b> |
| Besondere Finanzierungsvorgänge <sup>2)</sup> .....                          | 3 495         | 3 023         | 5 380         | 4 331         | 4 580         | 2 455         |
| davon Schuldentilgung am Kreditmarkt .....                                   | 3 492         | 2 921         | 3 727         | 3 663         | 4 351         | 2 326         |
| Zuführungen an Rücklagen .....   | 3             | 102           | 1 653         | 668           | 230           | 129           |
| <b>Gesamtausgaben (einschl. besondere Finanzierungsvorgänge) .....</b>       | <b>55 976</b> | <b>58 808</b> | <b>63 261</b> | <b>66 218</b> | <b>74 154</b> | <b>72 516</b> |
| <b>Einnahmen</b>   |               |               |               |               |               |               |
| Steuern und steuerähnliche Abgaben .....                                     | 42 146        | 45 903        | 47 106        | 51 141        | 52 329        | 44 529        |
| Einnahmen aus wirtschaftlicher Tätigkeit .....                               | 1 978         | 903           | 1 225         | 2 691         | 2 895         | 1 104         |
| Zinseinnahmen .....  | 137           | 144           | 173           | 902           | 932           | 204           |
| darunter vom öffentlichen Bereich .....                                      | 0             | 0             | –             | –             | –             | –             |
| Laufende Zuweisungen und Zuschüsse, Schuldendiensthilfen <sup>3)</sup> ..... | 7 895         | 7 187         | 7 579         | 7 428         | 7 695         | 14 022        |
| darunter lfd. Zuweisungen und Erstattungen vom öffentlichen Bereich ...      | 6 406         | 5 650         | 5 922         | 5 686         | 5 916         | 12 236        |
| Sonstige laufende Einnahmen .....  | 1 903         | 2 057         | 2 159         | 3 115         | 2 249         | 2 187         |
| darunter Gebühren, sonstige Entgelte .....                                   | 1 672         | 1 762         | 1 916         | 1 966         | 1 977         | 1 901         |
| abzüglich Zahlungen von gleicher Ebene .....                                 | 1 247         | 297           | 170           | 177           | 208           | 218           |
| <b>Einnahmen der laufenden Rechnung zusammen</b>                             | <b>52 812</b> | <b>55 898</b> | <b>58 072</b> | <b>65 098</b> | <b>65 891</b> | <b>61 827</b> |
| Veräußerung von Sachvermögen <sup>4)</sup> .....                             | 43            | 44            | 54            | 29            | 162           | 43            |
| Vermögensübertragungen .....   | 1 321         | 1 336         | 1 550         | 1 631         | 1 666         | 1 390         |
| darunter Zuweisungen für Investitionen vom Bund .....                        | 773           | 822           | 957           | 900           | 1 000         | 658           |
| Darlehensrückflüsse .....  | 225           | 186           | 152           | 155           | 1 823         | 161           |
| Veräußerungen von Beteiligungen .....  | 212           | 242           | 1 302         | 184           | 269           | 319           |
| Schuldenaufnahmen beim öffentlichen Gesamthaushalt .....                     | –             | –             | –             | –             | –             | –             |
| Einnahmen a. d. Inanspruchnahme von Gewährleistungen .....                   | –             | –             | –             | –             | 1 233         | 2             |
| abzüglich Zahlungen von gleicher Ebene .....                                 | 13            | 26            | 28            | 22            | 750           | 41            |
| <b>Einnahmen der Kapitalrechnung zusammen</b>                                | <b>1 787</b>  | <b>1 782</b>  | <b>3 031</b>  | <b>1 976</b>  | <b>4 401</b>  | <b>1 874</b>  |
| <b>Gesamteinnahmen (ohne besondere Finanzierungsvorgänge) .....</b>          | <b>54 599</b> | <b>57 680</b> | <b>61 102</b> | <b>67 074</b> | <b>70 293</b> | <b>63 701</b> |
| Besondere Finanzierungsvorgänge <sup>2)</sup> .....                          | 1 022         | 3 688         | 3 277         | 4 253         | 2 868         | 9 449         |
| davon Schuldenaufnahmen am Kreditmarkt .....                                 | 1 020         | 1 020         | 1 370         | 1 220         | 1 370         | 7 208         |
| Entnahmen aus Rücklagen .....  | 2             | 2 668         | 1 907         | 3 033         | 1 498         | 2 241         |
| <b>Gesamteinnahmen (einschl. besondere Finanzierungsvorgänge) ....</b>       | <b>55 621</b> | <b>61 368</b> | <b>64 379</b> | <b>71 327</b> | <b>73 161</b> | <b>73 150</b> |
| Finanzierungssaldo <sup>5)</sup> .....                                       | 2 118         | 1 895         | 3 221         | 5 187         | 719           | - 6 360       |

\* Nach der Vierteljahresstatistik. – <sup>1)</sup> Ab 2011 Kernhaushalt einschl. Extrahaushalte. – <sup>2)</sup> Ohne Überträge aus Vorjahren. – <sup>3)</sup> Einschl. Geldstrafen und Geldbußen. – <sup>4)</sup> Einschl. Sondervermögen. – <sup>5)</sup> Differenz zwischen Einnahmen und Ausgaben (jeweils ohne besondere Finanzierungsvorgänge).

4. Kommunale Ausgaben und Einnahmen

| Lfd.<br>Nr. | Aufgabenbereich  | Bereinigte      |                 |  |                |                         |                 |
|-------------|--|-----------------|-----------------|--|----------------|-------------------------|-----------------|
|             |  | Gemeinden/Gv    |                 | Verbände mit kommunalen Aufgaben <sup>2)</sup> |                | insgesamt <sup>3)</sup> |                 |
|             |  | 2018            | 2019            | 2018   | 2019           | 2018                    | 2019            |
|             |  | Millionen €     |                 |  |                |                         |                 |
| 1           | <b>Allgemeine Verwaltung .....</b>   | <b>4 650,1</b>  | <b>5 295,7</b>  | <b>307,1</b>                                   | <b>330,4</b>   | <b>4 923,7</b>          | <b>5 588,5</b>  |
| 2           | darunter Gemeinde-, Kreis- und Bezirksorgane .....   | 400,9           | 419,3           | 3,3  | 3,4            | 403,9                   | 422,5           |
| 3           | Haupt-, Finanzverwaltung .....   | 2 542,0         | 2 781,7         | 233,5  | 249,5          | 2 749,4                 | 3 002,9         |
| 4           | Einrichtungen für die gesamte Verwaltung .....   | 1 021,6         | 1 363,8         | 51,6   | 57,4           | 1 066,9                 | 1 413,1         |
| 5           | <b>Öffentliche Sicherheit und Ordnung .....</b>  | <b>1 739,0</b>  | <b>1 867,9</b>  | <b>88,4</b>                                    | <b>98,9</b>    | <b>1 781,6</b>          | <b>1 916,6</b>  |
| 6           | darunter Öffentliche Ordnung .....   | 813,8           | 819,1           | 46,0   | 51,9           | 855,3                   | 866,3           |
| 7           | Brandschutz .....  | 818,0           | 935,6           | –  | –              | 815,7                   | 933,1           |
| 8           | <b>Schulen .....</b>   | <b>4 909,9</b>  | <b>5 481,3</b>  | <b>641,8</b>                                   | <b>707,3</b>   | <b>5 072,2</b>          | <b>5 603,8</b>  |
| 9           | darunter Grund- und Hauptschulen .....   | 1 631,2         | 1 859,8         | 333,9  | 370,3          | 1 643,4                 | 1 889,8         |
| 10          | Realschulen .....  | 397,0           | 509,7           | 18,2   | 31,3           | 395,0                   | 495,1           |
| 11          | Gymnasien .....  | 753,2           | 904,5           | 55,4   | 86,3           | 749,4                   | 874,3           |
| 12          | Berufsschulen <sup>5)</sup> .....  | 479,0           | 516,7           | 39,8   | 45,1           | 489,3                   | 538,2           |
| 13          | Fachschulen, Fachakademien .....   | 84,4            | 83,4            | 11,5   | 9,5            | 90,1                    | 87,0            |
| 14          | Fachoberschulen, Berufsoberschulen .....   | 274,7           | 282,9           | 13,0   | 13,0           | 276,5                   | 284,7           |
| 15          | Förderschulen .....  | 159,3           | 166,4           | 1,2  | 1,2            | 159,7                   | 166,7           |
| 16          | Gesamtschulen, Schulzentren .....  | 90,5            | 80,1            | 43,8   | 22,8           | 116,6                   | 83,0            |
| 17          | Schülerbeförderung .....   | 415,3           | 404,2           | 77,3   | 79,6           | 488,4                   | 479,3           |
| 18          | <b>Wissenschaft, Forschung, Kulturpflege<sup>6)</sup> .....</b>                              | <b>1 413,0</b>  | <b>1 473,6</b>  | <b>60,1</b>                                    | <b>66,1</b>    | <b>1 442,8</b>          | <b>1 507,9</b>  |
| 19          | darunter Theater, Musikpflege, Musikschulen .....  | 434,5           | 461,9           | 26,8   | 28,1           | 448,4                   | 476,7           |
| 20          | Volksbildung .....   | 311,7           | 317,7           | 14,8   | 16,0           | 321,9                   | 328,7           |
| 21          | <b>Soziale Sicherung .....</b>   | <b>15 052,9</b> | <b>15 607,5</b> | <b>13,6</b>                                    | <b>14,6</b>    | <b>15 062,2</b>         | <b>15 616,8</b> |
| 22          | darunter Verwaltung der sozialen Angelegenheiten .....                                       | 687,2           | 692,4           | –  | –              | 687,1                   | 692,4           |
| 23          | Sozialhilfe nach dem Bundessozialhilfegesetz ...   | 4 977,1         | 5 185,3         | –  | –              | 4 977,1                 | 5 185,3         |
| 24          | Soziale Einrichtungen .....  | 225,7           | 211,8           | 3,0  | 3,5            | 228,4                   | 214,9           |
| 25          | Jugendhilfe nach dem KJHG .....  | 1 774,9         | 1 720,9         | 0,1  | 0,1            | 1 775,0                 | 1 721,1         |
| 26          | Einrichtungen der Jugendhilfe .....  | 4 813,9         | 5 479,2         | 10,5   | 11,0           | 4 820,3                 | 5 485,3         |
| 27          | <b>Gesundheit, Sport, Erholung<sup>7)</sup> .....</b>  | <b>2 029,4</b>  | <b>2 286,7</b>  | <b>17,1</b>                                    | <b>19,1</b>    | <b>2 037,2</b>          | <b>2 294,8</b>  |
| 28          | darunter Krankenhäuser <sup>7)</sup> .....   | 744,6           | 895,9           | –  | –              | 744,0                   | 895,3           |
| 29          | Förderung des Sports .....   | 173,0           | 205,3           | 0,2  | 0,1            | 173,2                   | 205,4           |
| 30          | Eigene Sportstätten .....  | 357,2           | 378,2           | 0,9  | 1,0            | 356,5                   | 377,5           |
| 31          | Badeanstalten .....  | 217,5           | 222,5           | 6,7  | 6,7            | 222,3                   | 227,0           |
| 32          | Park- u. Gartenanl., sonst. Erholungseinricht. ....  | 393,9           | 429,4           | 9,3  | 11,2           | 397,8                   | 434,1           |
| 33          | <b>Bau- und Wohnungswesen, Verkehr .....</b>   | <b>4 993,9</b>  | <b>5 290,5</b>  | <b>38,1</b>                                    | <b>42,7</b>    | <b>5 017,7</b>          | <b>5 317,5</b>  |
| 34          | darunter Bauverwaltung, Planung, Städtebauförderung, Vermessung, Bauordnung .....            | 983,7           | 1 239,8         | 28,5   | 30,6           | 1 005,8                 | 1 264,0         |
| 35          | Wohnungsbauförderung u. Wohnungsfürsorge ..  | 659,1           | 454,9           | –  | 0,1            | 658,9                   | 454,7           |
| 36          | Straßen, Wege, Brücken .....   | 2 817,4         | 3 033,6         | 4,3  | 4,7            | 2 818,5                 | 3 034,2         |
| 37          | Straßenbeleuchtung und -reinigung .....  | 355,9           | 375,7           | 0,3  | 0,1            | 356,0                   | 375,7           |
| 38          | Wasserläufe, Wasserbau .....   | 115,6           | 117,4           | 5,1  | 7,2            | 116,3                   | 119,8           |
| 39          | <b>Öffentliche Einrichtungen, Wirtschaftsförderung .....</b>                                 | <b>3 649,5</b>  | <b>3 964,1</b>  | <b>368,3</b>                                   | <b>400,4</b>   | <b>3 832,0</b>          | <b>4 167,0</b>  |
| 40          | darunter Abwasserbeseitigung .....   | 1 130,5         | 1 248,8         | 223,4  | 250,3          | 1 209,9                 | 1 345,0         |
| 41          | Abfallbeseitigung .....  | 519,5           | 573,2           | 105,0  | 107,6          | 606,8                   | 661,1           |
| 42          | Schlacht- und Viehhöfe .....   | 8,9             | 9,8             | –  | –              | 8,9                     | 9,8             |
| 43          | Bestattungswesen .....   | 205,6           | 216,8           | 0,6  | 0,8            | 206,2                   | 217,4           |
| 44          | Sonstige öffentliche Einrichtungen .....   | 235,4           | 233,2           | 0,1  | 0,3            | 235,2                   | 233,2           |
| 45          | Hilfsbetriebe der Verwaltung .....   | 653,3           | 714,8           | 6,9  | 6,6            | 653,2                   | 714,6           |
| 46          | Förderung von Wirtschaft und Verkehr .....   | 818,3           | 881,8           | 24,2   | 27,5           | 826,2                   | 893,5           |
| 47          | <b>Wirtschaftliche Unternehmen<sup>8)</sup>, Allgemeines Grund- und Sondervermögen .....</b> | <b>2 734,6</b>  | <b>3 121,6</b>  | <b>154,9</b>                                   | <b>153,4</b>   | <b>2 875,1</b>          | <b>3 257,7</b>  |
| 48          | darunter Elektrizitätsversorgung .....   | 99,3            | 92,4            | 0,5  | 0,7            | 99,5                    | 92,9            |
| 49          | Wasserversorgung .....   | 496,1           | 544,0           | 140,5  | 146,8          | 624,9                   | 675,7           |
| 50          | Verkehrsunternehmen .....  | 26,0            | 33,6            | 1,3  | 1,4            | 27,0                    | 34,8            |
| 51          | Kombinierte Versorgungs- u. Verkehrsunt. ....  | 245,2           | 117,9           | 0,1  | 0,1            | 245,2                   | 117,8           |
| 52          | Allgemeines Grundvermögen .....  | 1 156,2         | 1 656,6         | 9,6  | 1,2            | 1 165,5                 | 1 657,6         |
| 53          | <b>Allgemeine Finanzwirtschaft .....</b>   | <b>5 559,2</b>  | <b>5 324,0</b>  | <b>361,4</b>                                   | <b>337,4</b>   | <b>5 629,8</b>          | <b>5 345,3</b>  |
| 54          | darunter Steuern, allgem. Zuweisungen und Umlagen ....                                       | 347,0           | 326,5           | –  | –              | 58,8                    | 17,8            |
| 55          | Schulden und Schuldendiensthilfen <sup>9)</sup> .....  | 1 870,0         | 1 646,7         | 120,5  | 126,4          | 1 987,9                 | 1 765,7         |
| 56          | Innere Verschuldung <sup>10)</sup> .....   | 18,2            | 5,1             | 2,0  | 0,3            | 20,2                    | 5,5             |
| 57          | Rücklagen <sup>11)</sup> .....   | 3 311,4         | 3 335,1         | 238,2  | 210,7          | 3 549,6                 | 3 545,8         |
| 58          | <b>Insgesamt<sup>12)</sup></b>   | <b>46 731,4</b> | <b>49 712,9</b> | <b>2 050,9</b>                                 | <b>2 170,3</b> | <b>47 674,2</b>         | <b>50 616,1</b> |

<sup>1)</sup> Ohne haushaltstechnische Verrechnungen und ohne Zahlungen von gleicher Ebene. – <sup>2)</sup> Einschl. Verwaltungsgemeinschaften. – <sup>3)</sup> Abzögl. der Einnahmen, Grunderwerb. – <sup>5)</sup> Einschl. Berufsfachschulen. – <sup>6)</sup> Einschl. Kirchen. – <sup>7)</sup> Ohne Krankenhäuser mit kaufmännischem Rechnungswesen. – <sup>8)</sup> Ohne als Sondervernahme innerer Darlehen. – <sup>11)</sup> Zuführungen an bzw. Entnahmen aus Rücklagen. – <sup>12)</sup> Gesamtausgaben/-einnahmen einschl. besondere Finanzierungsvorgänge,



## 2018 und 2019 nach Aufgabenbereichen

| Ausgaben <sup>1)</sup>          |         |                  |          | Bereinigte Einnahmen <sup>1)</sup> |          |   |         |                         |          | Lfd.<br>Nr. |
|---------------------------------|---------|------------------|----------|------------------------------------|----------|---|---------|-------------------------|----------|-------------|
| darunter                        |         |                  |          | Gemeinden/Gv                       |          | Verbände mit<br>kommunalen Aufgaben <sup>2)</sup> |         | insgesamt <sup>3)</sup> |          |             |
| Sachinvestitionen <sup>4)</sup> |         | Personalausgaben |          |                                    |          |   |         |                         |          |             |
| 2018                            | 2019    | 2018             | 2019     | 2018                               | 2019     | 2018  | 2019    | 2018                    | 2019     |             |
| Millionen €                     |         |                  |          |                                    |          |   |         |                         |          |             |
| 538,6                           | 659,1   | 3 070,0          | 3 286,9  | 541,9                              | 584,1    | 30,6  | 35,3    | 539,1                   | 581,9    | 1           |
| 0,8                             | 0,8     | 364,4            | 374,6    | 7,4                                | 8,0      | –   | –       | 7,2                     | 7,8      | 2           |
| 177,4                           | 180,0   | 1 876,2          | 2 031,3  | 383,7                              | 416,3    | 19,2  | 20,7    | 376,7                   | 408,7    | 3           |
| 359,3                           | 477,2   | 204,5            | 225,5    | 94,0                               | 89,5     | 7,1   | 8,0     | 94,8                    | 89,4     | 4           |
| 331,2                           | 420,3   | 934,9            | 995,0    | 416,4                              | 416,8    | 57,9  | 63,4    | 428,6                   | 430,1    | 5           |
| 5,6                             | 9,0     | 614,5            | 654,0    | 245,4                              | 252,5    | 12,7  | 13,5    | 253,5                   | 261,2    | 6           |
| 314,8                           | 399,8   | 275,5            | 294,6    | 134,9                              | 132,9    | –   | –       | 132,6                   | 130,4    | 7           |
| 1 648,3                         | 2 045,7 | 1 320,9          | 1 365,8  | 1 401,8                            | 1 462,9  | 631,0   | 712,0   | 1 553,4                 | 1 590,2  | 8           |
| 758,0                           | 963,6   | 296,2            | 311,9    | 350,3                              | 366,6    | 365,2   | 389,7   | 393,7                   | 416,1    | 9           |
| 128,8                           | 204,3   | 134,7            | 140,5    | 100,8                              | 131,5    | 22,4  | 40,1    | 103,0                   | 125,8    | 10          |
| 361,6                           | 461,8   | 181,3            | 189,5    | 166,7                              | 176,4    | 61,2  | 98,7    | 168,7                   | 158,6    | 11          |
| 116,1                           | 158,8   | 262,1            | 268,1    | 219,4                              | 214,6    | 33,8  | 27,7    | 223,8                   | 218,7    | 12          |
| 19,9                            | 13,2    | 53,9             | 56,0     | 42,3                               | 35,6     | 9,8   | 8,5     | 46,2                    | 38,2     | 13          |
| 63,6                            | 74,0    | 108,1            | 108,8    | 105,1                              | 106,2    | 12,4  | 13,3    | 106,3                   | 108,4    | 14          |
| 51,0                            | 54,1    | 44,1             | 45,6     | 44,3                               | 48,7     | 1,3   | 1,3     | 44,8                    | 49,2     | 15          |
| 79,3                            | 41,5    | 27,8             | 28,6     | 30,3                               | 31,8     | 21,8  | 22,7    | 34,4                    | 34,6     | 16          |
| 1,6                             | 1,5     | 10,1             | 10,3     | 276,5                              | 275,9    | 54,0  | 53,6    | 326,4                   | 325,0    | 17          |
| 187,2                           | 195,7   | 513,7            | 540,5    | 343,6                              | 348,9    | 61,7  | 65,3    | 375,1                   | 382,3    | 18          |
| 32,7                            | 38,7    | 161,9            | 169,5    | 105,6                              | 115,9    | 26,8  | 27,6    | 119,5                   | 130,2    | 19          |
| 29,2                            | 30,1    | 151,7            | 157,5    | 75,3                               | 76,6     | 15,8  | 15,5    | 86,5                    | 87,2     | 20          |
| 593,5                           | 699,4   | 2 295,6          | 2 454,0  | 6 409,2                            | 6 766,3  | 8,0   | 10,9    | 6 412,9                 | 6 771,8  | 21          |
| 11,1                            | 11,0    | 594,3            | 630,7    | 58,9                               | 54,8     | –   | –       | 58,9                    | 54,8     | 22          |
| –                               | –       | –                | –        | 1 258,2                            | 1 430,1  | –   | –       | 1 258,2                 | 1 430,1  | 23          |
| 36,0                            | 22,9    | 54,4             | 55,9     | 182,4                              | 153,8    | 0,3   | 0,6     | 182,5                   | 154,0    | 24          |
| 0,1                             | 0,2     | 136,5            | 143,7    | 372,8                              | 374,4    | –   | –       | 372,8                   | 374,4    | 25          |
| 546,3                           | 665,3   | 1 357,2          | 1 472,8  | 2 344,3                            | 2 702,6  | 7,7   | 10,2    | 2 347,9                 | 2 708,0  | 26          |
| 331,3                           | 347,7   | 393,5            | 407,8    | 420,1                              | 453,6    | 17,9  | 18,7    | 428,8                   | 461,2    | 27          |
| 24,0                            | 26,3    | 28,3             | 27,9     | 89,2                               | 119,5    | –   | –       | 88,6                    | 118,9    | 28          |
| 1,1                             | 1,3     | 13,0             | 13,7     | 16,4                               | 16,9     | –   | –       | 16,4                    | 16,9     | 29          |
| 154,4                           | 167,5   | 49,6             | 51,0     | 106,4                              | 93,1     | 0,6   | 0,6     | 105,5                   | 91,9     | 30          |
| 58,1                            | 44,0    | 53,3             | 55,3     | 70,0                               | 69,4     | 5,6   | 5,6     | 73,8                    | 72,9     | 31          |
| 87,4                            | 104,7   | 151,2            | 154,9    | 61,7                               | 72,0     | 11,7  | 12,4    | 68,0                    | 77,9     | 32          |
| 2 157,5                         | 2 304,5 | 1 181,5          | 1 240,9  | 1 973,5                            | 2 303,1  | 15,6  | 18,4    | 1 974,7                 | 2 305,8  | 33          |
| 29,9                            | 21,3    | 644,9            | 689,0    | 312,7                              | 505,7    | 6,9   | 7,2     | 313,2                   | 506,5    | 34          |
| 313,8                           | 318,8   | 41,6             | 43,0     | 433,3                              | 452,4    | –   | 0,2     | 433,1                   | 452,3    | 35          |
| 1 670,0                         | 1 809,9 | 397,6            | 407,4    | 1 045,6                            | 1 156,8  | 3,6   | 4,1     | 1 046,0                 | 1 156,9  | 36          |
| 54,5                            | 59,6    | 73,1             | 75,4     | 59,4                               | 63,1     | 0,1   | 0,2     | 59,4                    | 63,1     | 37          |
| 55,6                            | 56,5    | 22,7             | 23,0     | 16,6                               | 20,2     | 5,0   | 6,8     | 17,1                    | 22,2     | 38          |
| 1 157,5                         | 1 303,4 | 941,8            | 992,1    | 2 414,1                            | 2 572,9  | 397,6   | 407,8   | 2 625,9                 | 2 783,2  | 39          |
| 588,4                           | 678,1   | 164,5            | 170,6    | 1 056,2                            | 1 131,8  | 245,7   | 253,6   | 1 158,0                 | 1 231,3  | 40          |
| 36,1                            | 38,8    | 98,7             | 100,6    | 523,3                              | 531,3    | 106,7   | 107,5   | 612,3                   | 619,2    | 41          |
| 1,4                             | 1,6     | 3,0              | 3,1      | 6,7                                | 7,2      | –   | –       | 6,7                     | 7,2      | 42          |
| 47,7                            | 51,3    | 76,6             | 80,0     | 187,8                              | 187,0    | 0,8   | 0,8     | 188,6                   | 187,5    | 43          |
| 136,4                           | 138,9   | 21,9             | 22,8     | 99,2                               | 94,8     | –   | 0,1     | 98,9                    | 94,6     | 44          |
| 97,4                            | 119,7   | 450,1            | 479,8    | 100,3                              | 102,9    | 4,9   | 4,7     | 98,2                    | 100,9    | 45          |
| 224,8                           | 245,5   | 103,5            | 111,1    | 415,8                              | 491,1    | 31,6  | 33,4    | 431,2                   | 508,7    | 46          |
| 1 329,2                         | 1 524,8 | 184,6            | 191,0    | 3 059,3                            | 2 985,7  | 166,9   | 145,0   | 3 211,7                 | 3 113,4  | 47          |
| 10,3                            | 9,7     | 3,5              | 3,7      | 320,5                              | 326,1    | 1,6   | 1,7     | 322,0                   | 327,6    | 48          |
| 248,9                           | 281,2   | 74,3             | 77,3     | 499,8                              | 539,7    | 133,9   | 135,5   | 622,0                   | 660,2    | 49          |
| 4,3                             | 5,9     | 3,6              | 3,4      | 31,9                               | 33,3     | 1,4   | 1,6     | 33,0                    | 34,7     | 50          |
| 3,0                             | 6,9     | 1,5              | 1,7      | 516,1                              | 401,4    | –   | 0,3     | 516,1                   | 401,6    | 51          |
| 934,2                           | 1 086,7 | 16,6             | 17,4     | 975,4                              | 881,2    | 24,7  | 1,9     | 999,8                   | 882,9    | 52          |
| –                               | –       | –                | –        | 30 684,4                           | 31 984,8 | 680,0   | 717,6   | 31 073,7                | 32 386,3 | 53          |
| –                               | –       | –                | –        | 26 433,4                           | 27 247,9 | 341,6   | 365,4   | 26 486,8                | 27 304,7 | 54          |
| –                               | –       | –                | –        | 1 143,4                            | 1 176,7  | 143,3   | 156,5   | 1 284,1                 | 1 325,8  | 55          |
| –                               | –       | –                | –        | 3,1                                | 1,9      | 1,0   | 0,9     | 4,1                     | 2,8      | 56          |
| –                               | –       | –                | –        | 2 988,4                            | 3 414,8  | 192,1   | 191,5   | 3 180,5                 | 3 606,4  | 57          |
| 8 274,4                         | 9 500,6 | 10 836,4         | 11 474,2 | 47 664,5                           | 49 879,1 | 2 067,4   | 2 194,4 | 48 623,8                | 50 806,3 | 58          |

die Gemeinden/Gv und Verbände mit kommunalen Aufgaben voneinander empfangen. – <sup>4)</sup> Bauinvestitionen, Neuanschaffung von beweglichem Vermögen, mögen geführte Eigenbetriebe. – <sup>5)</sup> Ausgaben: Zinsausgaben, Tilgung von Krediten; Einnahmen: Schuldendiensthilfen, Kreditaufnahmen. – <sup>10)</sup> Tilgung bzw. Auf- jedoch ohne Abwicklung der Vorjahre.

## 5. Ausgaben der Gemeinden/Gv 2019 nach Aufgabenbereichen

| Aufgabenbereich   | Kreis-<br>freie<br>Städte | Kreis-<br>ange-<br>hörige<br>Gemein-<br>den | Land-<br>kreise | Be-<br>zirke   | Gemein-<br>den/Gv<br>insge-<br>samt <sup>1)</sup> | Kreis-<br>freie<br>Städte | Kreis-<br>ange-<br>hörige<br>Gemein-<br>den | Land-<br>kreise | Be-<br>zirke | Gemein-<br>den/Gv<br>insge-<br>samt <sup>1)</sup> |
|---|---------------------------|---|-----------------|----------------|---|---------------------------|---|-----------------|--------------|---|
|   | Millionen €               |   |                 |                |   | € je Einwohner            |   |                 |              |   |
| Allgemeine Verwaltung .....                               | 2 190,1                   | 2 136,6                                     | 878,4           | 112,2          | 5 317,3   | 566                       | 232   | 95              | 9            | 406   |
| Öffentliche Sicherheit und Ordnung .....                  | 788,2                     | 779,1                                       | 316,1           | 0,1            | 1 883,6   | 204                       | 84  | 34              | 0            | 144   |
| Schulen .....   | 2 382,6                   | 1 670,5                                     | 1 700,9         | 121,5          | 5 875,5   | 616                       | 181   | 184             | 9            | 449   |
| darunter Grund- und Hauptschulen .....                    | 493,9                     | 1 407,5                                     | 1,2             | –              | 1 902,7   | 128                       | 153   | 0               | –            | 145   |
| Realschulen .....   | 225,9                     | 8,5   | 303,9           | –              | 538,3   | 58                        | 1   | 33              | –            | 41  |
| Gymnasien .....   | 456,7                     | 60,5  | 472,1           | –              | 989,4   | 118                       | 7   | 51              | –            | 76  |
| Berufliche Schulen .....                                  | 538,0                     | 4,3   | 447,5           | 11,0           | 1 000,8   | 139                       | 0   | 49              | 1            | 76  |
| Schülerbeförderung .....                                  | 43,6                      | 102,6                                       | 256,2           | 6,5            | 408,9   | 11                        | 11  | 28              | 1            | 31  |
| Wissenschaft, Forschung, Kulturpflege <sup>2)</sup> ..... | 787,7                     | 528,5                                       | 116,1           | 54,2           | 1 486,6   | 204                       | 57  | 13              | 4            | 114   |
| Soziale Sicherung .....                                   | 4 690,8                   | 3 750,1                                     | 2 434,4         | 5 187,1        | 16 062,4  | 1 212                     | 406   | 264             | 396          | 1 226   |
| darunter Sozialhilfe und Kriegsopferfürsorge .....        | 425,7                     | –   | 266,5           | 4 623,6        | 5 315,8   | 110                       | –   | 29              | 353          | 406   |
| Gesundheit, Sport, Erholung <sup>3)</sup> .....           | 788,0                     | 794,5                                       | 676,7           | 40,8           | 2 300,0   | 204                       | 86  | 73              | 3            | 176   |
| Bau- und Wohnungswesen, Verkehr .....                     | 1 680,4                   | 2 956,5                                     | 671,6           | 6,4            | 5 314,9   | 434                       | 320   | 73              | 0            | 406   |
| darunter Straßen, Wege, Brücken .....                     | 686,1                     | 1 867,6                                     | 501,5           | –              | 3 055,2   | 177                       | 202   | 54              | –            | 233   |
| Öffentl. Einricht., Wirtschaftsförderung .....            | 615,4                     | 2 756,6                                     | 657,9           | 9,3            | 4 039,3   | 159                       | 299   | 71              | 1            | 308   |
| darunter Abwasserbeseitigung .....                        | 95,4                      | 1 182,6                                     | –               | –              | 1 278,0   | 25                        | 128   | –               | –            | 98  |
| Abfallbeseitigung .....                                   | 104,9                     | 99,5  | 394,9           | –              | 599,3   | 27                        | 11  | 43              | –            | 46  |
| Wirtschaftl. Unternehmen <sup>4)</sup> , Allgemeines      |                           |   |                 |                |   |                           |   |                 |              |   |
| Grund- und Sondervermögen .....                           | 1 088,7                   | 1 974,7                                     | 54,9            | 13,5           | 3 131,8   | 281                       | 214   | 6               | 1            | 239   |
| Allgemeine Finanzwirtschaft .....                         | 2 371,6                   | 9 067,4                                     | 2 719,4         | 74,9           | 14 233,3  | 613                       | 983   | 295             | 6            | 1 087   |
| darunter allgem. Zuweisungen und Umlagen .....            | 1 340,1                   | 5 541,6                                     | 2 352,7         | –              | 9 234,4   | 346                       | 601   | 255             | –            | 705   |
| Schuldendienst .....                                      | 564,9                     | 837,3                                       | 252,1           | 9,6            | 1 663,8   | 146                       | 91  | 27              | 1            | 127   |
| <b>Insgesamt<sup>5)</sup></b>                             | <b>17 383,6</b>           | <b>26 414,6</b>                             | <b>10 226,4</b> | <b>5 620,1</b> | <b>59 644,8</b>                                   | <b>4 492</b>              | <b>2 863</b>                                | <b>1 108</b>    | <b>429</b>   | <b>4 554</b>                                      |

<sup>1)</sup> Unbereinigt vom Zahlungsverkehr der Gemeinden/Gv untereinander. – <sup>2)</sup> Einschl. kirchlicher Angelegenheiten. – <sup>3)</sup> Ohne Krankenhäuser mit kaufmännischem Rechnungswesen. – <sup>4)</sup> Ohne als Sondervermögen geführte Eigenbetriebe. – <sup>5)</sup> Gesamtausgaben einschl. besondere Finanzierungsvorgänge, jedoch ohne Abwicklung der Vorjahre und ohne haushaltstechnische Verrechnungen.

## 6. Ausgaben der Gemeinden/Gv 2019 nach Ausgabearten

| Art der Ausgaben <sup>1)</sup>  | Kreis-<br>freie<br>Städte | Kreis-<br>ange-<br>hörige<br>Gemein-<br>den | Land-<br>kreise | Be-<br>zirke   | Gemein-<br>den/Gv<br>insge-<br>samt <sup>1)</sup> | Kreis-<br>freie<br>Städte | Kreis-<br>ange-<br>hörige<br>Gemein-<br>den | Land-<br>kreise | Be-<br>zirke | Gemein-<br>den/Gv<br>insge-<br>samt <sup>1)</sup> |
|---|---------------------------|---|-----------------|----------------|---|---------------------------|---|-----------------|--------------|---|
|   | Millionen €               |   |                 |                |   | € je Einwohner            |   |                 |              |   |
| Personalausgaben .....  | 4 773,9                   | 4 194,8                                     | 1 597,3         | 283,5          | 10 849,5  | 1 234                     | 455   | 173             | 22           | 828   |
| darunter Dienstbezüge und dgl. <sup>2)</sup> .....                                | 3 728,1                   | 3 577,0                                     | 1 351,4         | 215,7          | 8 872,1   | 963                       | 388   | 146             | 16           | 677   |
| Laufender Sachaufwand .....   | 3 323,8                   | 3 962,2                                     | 1 571,7         | 101,4          | 8 959,1   | 859                       | 429   | 170             | 8            | 684   |
| Zinsausgaben .....  | 89,8                      | 112,8                                       | 34,7            | 1,6            | 238,9   | 23                        | 12  | 4               | 0            | 18  |
| Laufende Zuweisungen und Zuschüsse .....  | 5 317,6                   | 8 171,0                                     | 5 265,4         | 5 091,7        | 23 845,7  | 1 374                     | 886   | 571             | 389          | 1 821   |
| darunter allg. Finanzzuweis. an Gem./Gv .....                                     | 1 339,9                   | 5 226,8                                     | 2 352,7         | –              | 8 919,4   | 346                       | 566   | 255             | –            | 681   |
| Renten, Unterstützungen .....   | 1 384,2                   | 6,0   | 1 385,4         | 4 557,8        | 7 333,4   | 358                       | 1   | 150             | 348          | 560   |
| Schuldendiensthilfen .....  | 0,6                       | 7,3   | 2,7             | –              | 10,6  | 0                         | 1   | 0               | –            | 1   |
| <b>Ausgaben der lfd. Rechnung zus.<sup>3)</sup></b>                               | <b>13 505,7</b>           | <b>16 448,2</b>                             | <b>8 471,8</b>  | <b>5 478,2</b> | <b>43 903,8</b>                                   | <b>3 490</b>              | <b>1 783</b>                                | <b>918</b>      | <b>418</b>   | <b>3 352</b>                                      |
| Sachinvestitionen .....   | 2 024,2                   | 6 013,0                                     | 1 060,4         | 49,1           | 9 146,7   | 523                       | 652   | 115             | 4            | 698   |
| darunter Baumaßnahmen .....   | 1 535,4                   | 4 634,0                                     | 826,0           | 43,7           | 7 039,0   | 397                       | 502   | 90              | 3            | 537   |
| Vermögensübertragungen .....  | 232,8                     | 395,2                                       | 225,5           | 17,9           | 871,4   | 60                        | 43  | 24              | 1            | 67  |
| Darlehen .....  | 127,3                     | 70,9  | 102,3           | 1,6            | 302,1   | 33                        | 8   | 11              | 0            | 23  |
| Erwerb von Beteiligungen und dgl. ....  | 553,0                     | 76,3  | 42,0            | –              | 671,3   | 143                       | 8   | 5               | –            | 51  |
| Tilgungsausgaben an öffentl. Bereich .....  | 0,1                       | 5,3   | 1,5             | –              | 6,9   | 0                         | 1   | 0               | –            | 1   |
| <b>Ausgaben der Kapitalrechnung zus.<sup>3)</sup></b>                             | <b>2 937,4</b>            | <b>6 560,6</b>                              | <b>1 431,7</b>  | <b>68,6</b>    | <b>10 998,4</b>                                   | <b>759</b>                | <b>711</b>                                  | <b>155</b>      | <b>5</b>     | <b>840</b>  |
| <b>Ausgaben (ohne besondere Finanzierungsvorgänge)<sup>3)</sup></b>               | <b>16 443,1</b>           | <b>23 008,8</b>                             | <b>9 903,5</b>  | <b>5 546,8</b> | <b>54 902,3</b>                                   | <b>4 249</b>              | <b>2 494</b>                                | <b>1 073</b>    | <b>424</b>   | <b>4 192</b>                                      |
| <b>Besondere Finanzierungsvorgänge</b>  |                           |   |                 |                |   |                           |   |                 |              |   |
| Tilgungsausgaben an Kreditmarkt <sup>4)</sup> .....                               | 474,0                     | 717,2                                       | 208,3           | 7,9            | 1 407,4   | 122                       | 78  | 23              | 1            | 107   |
| Zuführung an Rücklagen .....  | 466,6                     | 2 688,6                                     | 114,6           | 65,4           | 3 335,1   | 121                       | 291   | 12              | 5            | 255   |
| <b>Gesamtausgaben (einschl. besonderer Finanzierungsvorgänge)<sup>3) 5)</sup></b> | <b>17 383,6</b>           | <b>26 414,6</b>                             | <b>10 226,4</b> | <b>5 620,1</b> | <b>59 644,8</b>                                   | <b>4 492</b>              | <b>2 863</b>                                | <b>1 108</b>    | <b>429</b>   | <b>4 554</b>                                      |

<sup>1)</sup> Ohne Krankenhäuser mit kaufmännischem Rechnungswesen. – <sup>2)</sup> Einschl. Sozialversicherungsbeiträge. – <sup>3)</sup> Ohne haushaltstechnische Verrechnungen, unbereinigt vom Zahlungsverkehr der Gemeinden/Gv untereinander. – <sup>4)</sup> Einschl. innerer Darlehen. – <sup>5)</sup> Ohne Übertragungs- und Abschlussbuchungen.

## 7. Kommunale Steuereinnahmen und Realsteuerhebesätze 2020 nach Gemeindegrößenklassen

| Gemeindegrößenklasse                         | Kassenmäßige<br>Steuereinnahmen<br>insgesamt <sup>1)</sup> |                | darunter    |     |               |                     |   | Realsteuerdurchschnitts-<br>hebesätze |       |                    |
|--|--|----------------|-------------|-----|---------------|---------------------|---|---------------------------------------|-------|--------------------|
|  |  |                | Grundsteuer |     | Gewerbesteuer |                     | Gemeinde-<br>anteile an<br>Gemein-<br>schafts-<br>steuern <sup>2)</sup> | Grundsteuer                           |       | Gewerbe-<br>steuer |
|  |  |                | A           | B   | brutto        | netto <sup>1)</sup> |   | A                                     | B     |                    |
|  | Mill. €  | € je Einwohner |             |     |               |                     | %   |                                       |       |                    |
| Kreisfreie Städte mit ... Einwohnern         |  |                |             |     |               |                     |   |                                       |       |                    |
| 500 000 oder mehr .....                      | 4 434  | 2 215          | 0           | 225 | 1 082         | 1 005               | 978   | 399,2                                 | 540,3 | 485,4              |
| 200 000 bis unter 500 000 .....              | 407  | 1 379          | 1           | 187 | 548           | 514                 | 674   | 485,0                                 | 555,0 | 470,0              |
| 100 000 bis unter 200 000 .....              | 1 129  | 1 718          | 1           | 195 | 713           | 650                 | 869   | 332,9                                 | 455,4 | 430,1              |
| 50 000 bis unter 100 000 .....               | 789  | 1 480          | 1           | 170 | 628           | 579                 | 727   | 287,6                                 | 415,4 | 388,2              |
| unter 50 000 .....                           | 568  | 1 456          | 1           | 153 | 683           | 613                 | 686   | 315,4                                 | 379,9 | 350,1              |
| Zusammen                                     | 7 327  | 1 890          | 1           | 202 | 876           | 809                 | 873   | 340,8                                 | 493,1 | 451,8              |
| Kreisangehörige Gemeinden mit ... Einwohnern |  |                |             |     |               |                     |   |                                       |       |                    |
| 50 000 oder mehr .....                       | 80   | 1 369          | 2           | 164 | 501           | 454                 | 747   | 350,0                                 | 375,0 | 360,0              |
| 20 000 bis unter 50 000 .....                | 1 854  | 1 452          | 2           | 132 | 587           | 536                 | 777   | 328,2                                 | 346,1 | 348,0              |
| 10 000 bis unter 20 000 .....                | 3 497  | 1 605          | 5           | 127 | 798           | 712                 | 758   | 343,2                                 | 342,6 | 318,0              |
| 5 000 bis unter 10 000 .....                 | 2 983  | 1 286          | 9           | 113 | 533           | 479                 | 678   | 342,8                                 | 338,1 | 318,1              |
| 3 000 bis unter 5 000 .....                  | 1 863  | 1 159          | 12          | 102 | 414           | 375                 | 665   | 342,2                                 | 334,8 | 332,3              |
| 1 000 bis unter 3 000 .....                  | 1 716  | 1 019          | 16          | 91  | 327           | 294                 | 614   | 362,6                                 | 347,1 | 329,4              |
| unter 1 000 .....                            | 114  | 955            | 29          | 81  | 310           | 276                 | 564   | 394,2                                 | 361,8 | 328,0              |
| Zusammen                                     | 12 108   | 1 310          | 9           | 113 | 541           | 487                 | 696   | 350,4                                 | 341,8 | 325,6              |
| Gemeinden insgesamt                          | 19 435   | 1 481          | 7           | 139 | 640           | 582                 | 748   | 350,2                                 | 393,6 | 367,1              |

<sup>1)</sup> Nach Abzug der Gewerbesteuerumlage, aber ohne steuerähnliche Einnahmen. – <sup>2)</sup> Gemeindeanteile an der Einkommen- bzw. Umsatzsteuer.

## 8. Kassenmäßige Einnahmen und Ausgaben der Gemeinden/Gv\* seit 2014

| Einnahme- bzw. Ausgabeart   | 2014          | 2015          | 2016          | 2017          | 2018          | 2019          | 2020          |
|---|---------------|---------------|---------------|---------------|---------------|---------------|---------------|
|   | Millionen €   |               |               |               |               |               |               |
| Steuern und steuerähnliche Einnahmen (netto) .....                                  | 15 863        | 16 818        | 17 814        | 18 714        | 20 050        | 20 538        | 19 436        |
| Einnahmen aus Verwaltung und Betrieb .....  | 5 852         | 5 985         | 5 901         | 6 142         | 6 597         | 6 526         | 6 061         |
| Allgemeine und laufende Zuweisungen, Zinseinnahmen .....                            | 18 012        | 19 455        | 21 406        | 22 098        | 22 366        | 23 831        | 27 803        |
| <b>Einnahmen der laufenden Rechnung<sup>1)</sup></b>                                | <b>31 985</b> | <b>34 296</b> | <b>36 473</b> | <b>38 217</b> | <b>39 455</b> | <b>40 798</b> | <b>42 524</b> |
| Einnahmen aus der Veräußerung von Vermögen .....                                    | 1 346         | 1 484         | 1 511         | 1 475         | 1 408         | 1 168         | 1 239         |
| Zuweisungen für Investitionen und Investitionsförderungsmaßnahmen .....             | 2 227         | 2 355         | 2 433         | 2 653         | 2 810         | 3 539         | 3 532         |
| Sonstige Einnahmen der Kapitalrechnung .....  | 1             | 2             | 1             | 2             | –             | 1             | 2             |
| <b>Einnahmen der Kapitalrechnung<sup>1)</sup></b>                                   | <b>3 517</b>  | <b>3 778</b>  | <b>3 881</b>  | <b>4 072</b>  | <b>4 138</b>  | <b>4 589</b>  | <b>4 666</b>  |
| <b>Gesamteinnahmen (ohne besondere Finanzierungsvorgänge)<sup>1) 2)</sup> .....</b> | <b>35 502</b> | <b>38 074</b> | <b>40 354</b> | <b>42 288</b> | <b>43 593</b> | <b>45 387</b> | <b>47 190</b> |
| Personalausgaben .....  | 8 721         | 9 083         | 9 578         | 9 980         | 10 544        | 11 108        | 11 828        |
| Sächlicher Verwaltungs- und Betriebsaufwand .....                                   | 6 274         | 6 631         | 6 877         | 7 326         | 7 692         | 8 223         | 8 444         |
| Zinsausgaben .....  | 420           | 441           | 345           | 306           | 277           | 245           | 209           |
| Zuweisungen und Zuschüsse für laufende Zwecke .....                                 | 12 889        | 13 771        | 14 864        | 15 565        | 16 516        | 17 368        | 18 776        |
| Leistungen der Sozialhilfe .....  | 4 417         | 4 726         | 5 030         | 5 144         | 5 369         | 5 659         | 2 799         |
| Sonstige soziale Leistungen .....   | 1 288         | 1 901         | 2 330         | 2 107         | 1 912         | 1 865         | 4 828         |
| <b>Ausgaben der laufenden Rechnung<sup>1)</sup></b>                                 | <b>26 256</b> | <b>28 585</b> | <b>30 360</b> | <b>31 692</b> | <b>32 751</b> | <b>34 371</b> | <b>36 107</b> |
| Baumaßnahmen .....  | 4 813         | 4 673         | 4 930         | 5 263         | 6 109         | 7 046         | 7 607         |
| Sonstige Ausgaben der Kapitalrechnung .....   | 2 857         | 3 559         | 2 991         | 3 117         | 3 512         | 3 958         | 3 966         |
| <b>Ausgaben der Kapitalrechnung<sup>1)</sup></b>                                    | <b>7 612</b>  | <b>8 171</b>  | <b>7 857</b>  | <b>8 323</b>  | <b>9 540</b>  | <b>10 886</b> | <b>11 466</b> |
| <b>Gesamtausgaben (ohne besondere Finanzierungsvorgänge)<sup>1) 2)</sup> .....</b>  | <b>33 868</b> | <b>36 755</b> | <b>38 217</b> | <b>40 014</b> | <b>42 291</b> | <b>45 257</b> | <b>47 573</b> |
| Finanzierungssaldo <sup>3)</sup> .....  | 1 634         | 1 319         | 2 137         | 2 274         | 1 302         | 130           | – 383         |
| <b>Besondere Finanzierungsvorgänge</b>  |               |               |               |               |               |               |               |
| Einnahmen .....   | 3 501         | 3 449         | 3 960         | 4 059         | 4 026         | 4 743         | 5 843         |
| davon Einnahmen aus Krediten .....  | 1 491         | 1 419         | 1 532         | 1 532         | 1 290         | 1 297         | 2 371         |
| Entnahmen aus Rücklagen .....   | 2 010         | 2 030         | 2 428         | 2 527         | 2 736         | 3 446         | 3 472         |
| Ausgaben .....  | 4 548         | 4 964         | 5 200         | 4 916         | 5 024         | 4 820         | 4 812         |
| darunter Schuldentilgung .....  | 1 655         | 1 783         | 1 766         | 1 933         | 1 818         | 1 568         | 1 472         |
| Zuführung an Rücklagen .....  | 2 173         | 2 517         | 2 780         | 2 984         | 3 207         | 3 252         | 3 340         |

\* Einschl. Verwaltungsgemeinschaften. – <sup>1)</sup> Bereinigt um Zahlungen von gleicher Ebene. – <sup>2)</sup> Ohne haushaltstechnische Verrechnungen und ohne durchlaufende Gelder (Wohngeld, Zivilschutz, Ausbildungsförderung). – <sup>3)</sup> Gesamteinnahmen minus Gesamtausgaben.

9. Jahresabschlüsse öffentlich bestimmter Wirtschaftsunternehmen mit Sitz in Bayern 2018  
nach Aufgabenbereichen

| Aktiva, Passiva<br><br>Aufwand und Ertrag                                    | Wirtschafts-<br>unter-<br>nehmen<br>ins-<br>gesamt | davon              |   |                            |   |                              |  |                    |                                 |
|--|--|--------------------|---|----------------------------|---|------------------------------|--|--------------------|---------------------------------|
|  |  | Wohnungs-<br>wesen | Ab-<br>wasser-<br><br>entsorgungs-<br>unternehmen | Abfall-<br><br>unternehmen | Elektrizitäts-,<br>Gas- und<br>Wasserver-<br>sorgungs-<br>unternehmen | Verkehrs-<br><br>unternehmen | Unternehmen<br>zur<br>Verbesserung<br>der regionalen<br>Wirtschafts-<br>struktur | Kranken-<br>häuser | übrige<br>Aufgaben-<br>bereiche |
|  |  |                    |   |                            |   |                              |  |                    |                                 |
|  |  |                    |   |                            |   |                              |  |                    |                                 |
|  |  | Millionen €        |   |                            |   |                              |  |                    |                                 |
| Bilanz   |  |                    |   |                            |   |                              |  |                    |                                 |
| Aktiva   |  |                    |   |                            |   |                              |  |                    |                                 |
| Anlagevermögen zusammen .....  | 131 432,9  | 12 935,5           | 4 450,7   | 1 386,7                    | 26 849,1  | 5 595,0                      | 1 711,3  | 10 749,2           | 67 755,3                        |
| darunter Sachanlagen .....   | 55 803,3   | 12 262,3           | 4 343,7   | 927,0                      | 14 959,8  | 5 237,9                      | 1 568,6  | 10 400,0           | 6 104,0                         |
| Finanzanlagen .....  | 74 970,0   | 664,5              | 88,8  | 455,5                      | 11 621,1  | 327,4                        | 120,8  | 271,8              | 61 420,1                        |
| Umlaufvermögen zusammen .....  | 20 338,9   | 1 680,4            | 393,5   | 820,7                      | 6 415,5   | 1 096,8                      | 373,0  | 4 786,3            | 4 772,7                         |
| davon Vorräte .....  | 1 856,7  | 672,6              | 20,7  | 48,0                       | 358,1   | 70,8                         | 10,9   | 422,9              | 252,7                           |
| Forderungen .....  | 11 793,2   | 401,1              | 262,2   | 275,3                      | 4 068,3   | 716,0                        | 57,3   | 3 026,5            | 2 986,3                         |
| Wertpapiere .....  | 642,6  | 30,7               | 0,0   | 4,0                        | 549,7   | 3,6                          | 0,0  | 8,7                | 45,8                            |
| Bar- und Buchgeldbestände .....  | 6 046,5  | 576,1              | 110,6   | 493,4                      | 1 439,4   | 306,4                        | 304,7  | 1 328,1            | 1 487,8                         |
| Ausgleichsposten (KHG) .....   | —  | —                  | —   | —                          | —   | —                            | —  | —                  | —                               |
| Sonstige Aktiva .....  | 1 532,5  | 316,7              | 1,6   | 68,9                       | 158,1   | 37,0                         | 19,1   | 298,1              | 632,9                           |
| Bilanzsumme Aktiva   | 153 304,3  | 14 932,7           | 4 845,9   | 2 276,3                    | 33 422,7  | 6 728,9                      | 2 103,4  | 15 833,5           | 73 160,9                        |
| Passiva  |  |                    |   |                            |   |                              |  |                    |                                 |
| Eigenkapital zusammen .....  | 52 155,5   | 5 276,2            | 913,1   | 960,9                      | 16 301,3  | 2 684,5                      | 637,8  | 2 800,0            | 22 581,7                        |
| darunter Grund- und Stammkapital .....                                       | 12 343,5   | 1 595,2            | 108,1   | 230,8                      | 3 082,0   | 760,0                        | 422,7  | 546,0              | 5 598,8                         |
| Rücklagen .....  | 38 383,1   | 3 605,6            | 711,0   | 474,2                      | 13 302,5  | 760,4                        | 387,5  | 2 669,0            | 16 472,8                        |
| Gewinn- und Verlustverrechnung .....   | 1 203,3  | 68,5               | 94,0  | 255,8                      | - 89,9  | 1 148,8                      | - 184,1  | - 474,1            | 384,4                           |
| Sonderposten mit Rücklageanteil u. Sonst. ....                               | 918,7  | 23,7               | 87,0  | 4,6                        | 71,5  | 16,8                         | 521,2  | 176,8              | 17,2                            |
| Sonderposten aus Zuwendungen (KHG) ...                                       | 8 748,9  | 91,4               | 238,4   | 6,3                        | 313,0   | 156,9                        | 35,2   | 7 353,8            | 553,8                           |
| Empfangene Ertragszuschüsse .....  | 1 878,5  | 0,0                | 536,4   | 0,3                        | 1 247,8   | 0,0                          | 0,0  | 0,0                | 93,9                            |
| Rückstellungen .....   | 50 813,9   | 349,1              | 457,9   | 908,4                      | 3 879,6   | 658,9                        | 96,8   | 1 856,4            | 42 606,7                        |
| Verbindlichkeiten .....  | 37 822,3   | 9 143,1            | 2 606,9   | 392,4                      | 11 149,0  | 3 026,9                      | 810,1  | 3 624,5            | 7 069,4                         |
| Ausgleichsposten Darlehens-<br>förderung (KHG) .....                         | —  | —                  | —   | —                          | —   | —                            | —  | —                  | —                               |
| Sonstige Passiva .....   | 966,5  | 49,2               | 6,1   | 3,4                        | 460,4   | 184,9                        | 2,2  | 22,1               | 238,2                           |
| Bilanzsumme Passiva  | 153 304,3  | 14 932,7           | 4 845,9   | 2 276,3                    | 33 422,7  | 6 728,9                      | 2 103,4  | 15 833,5           | 73 160,9                        |
| Gewinn- und Verlustrechnung  |  |                    |   |                            |   |                              |  |                    |                                 |
| Aufwand und Ertrag   |  |                    |   |                            |   |                              |  |                    |                                 |
| Umsatzerlöse insgesamt .....   | 55 841,9   | 1 739,9            | 725,1   | 1 113,2                    | 24 208,8  | 2 517,5                      | 669,8  | 12 263,0           | 12 604,6                        |
| Bestandserhöhung bzw. -verminderung .....                                    | 50,7   | 61,0               | - 4,4   | - 0,2                      | - 4,1   | - 0,2                        | - 0,1  | 6,3                | - 7,5                           |
| Andere aktivierte Eigenleistungen .....                                      | 138,8  | 20,1               | 16,1  | 0,2                        | 70,7  | 14,5                         | 0,1  | 4,0                | 13,1                            |
| Sonstige betriebliche Erträge .....  | 5 776,5  | 81,9               | 48,8  | 28,0                       | 395,2   | 83,0                         | 32,9   | 1 303,2            | 3 803,6                         |
| Betriebsertrag   | 61 808,0   | 1 902,9            | 785,6   | 1 141,1                    | 24 670,7  | 2 614,9                      | 702,7  | 13 576,4           | 16 413,7                        |
| Sonstige Erträge .....   | 3 366,7  | 16,1               | 3,5   | 8,5                        | 411,7   | 99,3                         | 9,5  | 552,4              | 2 265,6                         |
| Erträge zusammen   | 65 174,6   | 1 919,0            | 789,0   | 1 149,6                    | 25 082,5  | 2 714,2                      | 712,3  | 14 128,8           | 18 679,3                        |
| Materialaufwand .....  | 30 671,7   | 908,2              | 206,2   | 563,2                      | 19 681,0  | 1 216,5                      | 319,6  | 3 534,8            | 4 242,1                         |
| Personalaufwand .....  | 14 981,6   | 238,4              | 178,4   | 307,1                      | 1 915,6   | 687,7                        | 134,8  | 8 411,5            | 3 108,3                         |
| Abschreibungen .....   | 3 197,0  | 293,4              | 186,4   | 93,7                       | 972,6   | 278,1                        | 71,6   | 802,7              | 498,4                           |
| Sonstige betriebliche Aufwendungen .....                                     | 12 580,9   | 146,0              | 94,8  | 132,4                      | 1 079,8   | 267,2                        | 125,2  | 1 462,1            | 9 273,5                         |
| Zinsen und ähnliche Aufwendungen .....                                       | 1 207,3  | 153,4              | 81,9  | 44,1                       | 501,3   | 78,4                         | 37,6   | 54,5               | 256,0                           |
| Aufwendungen zusammen  | 62 638,5   | 1 739,5            | 747,7   | 1 140,4                    | 24 150,3  | 2 527,9                      | 688,7  | 14 265,7           | 17 378,4                        |
| Ergebnis der gewöhnlichen<br>Geschäftstätigkeit                              | 2 536,1  | 179,5              | 41,4  | 9,2                        | 932,2   | 186,3                        | 23,5   | - 136,9            | 1 301,0                         |
| Außerordentliche Erträge bzw.<br>Aufwendungen (-) .....                      | 192,7  | 11,0               | 0,0   | 0,7                        | 124,4   | - 10,7                       | 10,6   | 1,7                | 54,9                            |
| Steuern .....  | 693,3  | 30,3               | 0,8   | 6,1                        | 291,8   | 89,4                         | 16,0   | 11,7               | 247,2                           |
| Erträge aus Verlustübernahmen .....  | 370,6  | 0,8                | 0,5   | 0,6                        | 54,9  | 227,1                        | 3,0  | 19,3               | 64,5                            |
| Abgef. Gewinne aufgr. Gewinngemein-<br>schaften, Gewinnabführungsvertr. .... | 902,3  | 16,1               | 0,3   | 3,1                        | 575,9   | 103,8                        | 0,1  | 2,9                | 200,2                           |
| Jahresüberschuss bzw. Fehlbetrag (-)   | 1 503,8  | 144,9              | 40,8  | 1,3                        | 243,8   | 209,6                        | 21,0   | - 130,5            | 973,0                           |
| Anzahl Unternehmen .....   | 2 305  | 227                | 72  | 60                         | 654   | 82                           | 115  | 152                | 943                             |
| darunter mit Überschuss .....  | 1 228  | 154                | 46  | 31                         | 396   | 33                           | 49   | 58                 | 461                             |
| Fehlbetrag .....   | 787  | 54                 | 23  | 24                         | 178   | 23                           | 55   | 87                 | 343                             |

**10. Staatsverschuldung 1990, 2000, 2010 und seit 2018 nach Schuldenarten**

– Stand: jeweils 31. Dezember –

| Schuldenart  | 1990            | 2000            | 2010            | 2018            | 2019            | 2020            |
|--|-----------------|-----------------|-----------------|-----------------|-----------------|-----------------|
|  | Millionen €     |                 |                 |                 |                 |                 |
| Schulden beim nicht-öffentlichen Bereich <sup>1)</sup> ..... | 14 230,2        | 17 964,4        | 29 146,1        | 14 582,3        | 12 896,8        | 17 773,6        |
| darunter Wertpapierschulden .....                            | 2 556,5         | 3 286,0         | 10 265,5        | 2 427,8         | 1 877,8         | 7 457,8         |
| Schulden bei Kreditinstituten <sup>2)</sup> .....            | 11 516,1        | 14 120,1        | 13 549,5        | 8 758,5         | 7 853,5         | 7 413,3         |
| Ausgleichsforderungen .....                                  | 317,0           | –               | –               | –               | –               | –               |
| Schulden beim öffentlichen Bereich <sup>3)</sup> .....       | 2 494,9         | 2 338,6         | 1 442,4         | 822,8           | 1 450,8         | 1 692,7         |
| <b>Insgesamt</b>   | <b>17 042,1</b> | <b>20 303,0</b> | <b>30 588,5</b> | <b>15 405,0</b> | <b>14 347,6</b> | <b>19 466,2</b> |

<sup>1)</sup> Einschl. Vorkriegsauslandsschulden; vor 2010: Kreditmarktschulden. – <sup>2)</sup> Einschl. Schulden bei ausländischen Kreditinstituten; vor 2010: Schulden bei Banken und Sparkassen. – <sup>3)</sup> Vor 2010: Schulden bei öffentlichen Haushalten.

**11. Kommunale Verschuldung 2019 und 2020 nach Körperschaftsgruppen und Gemeindegrößenklassen**

| Körperschaftsgruppe<br>Gemeindegrößenklasse  | Schuldenstand <sup>1)</sup> am 31. Dezember |              |                 |   |            |                |
|--|---|--------------|-----------------|---|------------|----------------|
|  | Kommunen zusammen <sup>2) 3)</sup>          |              |                 | darunter Eigenbetriebe und Krankenhäuser<br>mit kaufmännischem Rechnungswesen <sup>3)</sup> |            |                |
|  | 2019  | 2020         |                 | 2019  | 2020       |                |
|  | € je Einwohner                              | Mill. €      |                 | € je Einwohner  | Mill. €    |                |
| Kreisfreie Städte mit ... Einwohnern         |   |              |                 |   |            |                |
| 200 000 oder mehr .....                      | 1 890                                       | 2 268        | 5 210,6         | 781   | 766        | 1 760,0        |
| 100 000 bis unter 200 000 .....              | 1 626                                       | 1 540        | 1 011,9         | 708   | 688        | 452,1          |
| 50 000 bis unter 100 000 .....               | 1 496                                       | 1 469        | 783,2           | 549   | 560        | 298,6          |
| unter 50 000 .....                           | 1 257                                       | 1 168        | 455,6           | 270   | 186        | 72,4           |
| <b>Zusammen</b>                              | <b>1 727</b>                                | <b>1 924</b> | <b>7 461,3</b>  | <b>685</b>  | <b>666</b> | <b>2 583,1</b> |
| Kreisangehörige Gemeinden mit ... Einwohnern |   |              |                 |   |            |                |
| 20 000 oder mehr .....                       | 845   | 889          | 1 186,8         | 322   | 343        | 458,5          |
| 10 000 bis unter 20 000 .....                | 908   | 936          | 2 040,2         | 241   | 237        | 516,8          |
| 5 000 bis unter 10 000 .....                 | 744   | 765          | 1 774,1         | 74  | 75         | 174,3          |
| 3 000 bis unter 5 000 .....                  | 599   | 618          | 993,5           | 18  | 19         | 30,0           |
| 1 000 bis unter 3 000 .....                  | 593   | 635          | 1 068,4         | 4   | 4          | 7,1            |
| unter 1 000 .....                            | 595   | 670          | 80,2            | 59  | 78         | 9,3            |
| <b>Zusammen</b>                              | <b>742</b>                                  | <b>773</b>   | <b>7 143,2</b>  | <b>126</b>  | <b>129</b> | <b>1 196,0</b> |
| Landkreise .....                             | 190   | 176          | 1 631,1         | 13  | 14         | 125,4          |
| Bezirke .....                                | 7   | 6            | 84,5            | 1   | 1          | 17,8           |
| <b>Gemeinden/Gv zusammen</b>                 | <b>1 174</b>                                | <b>1 244</b> | <b>16 320,1</b> | <b>302</b>  | <b>299</b> | <b>3 922,2</b> |
| Zweckverbände <sup>4)</sup> .....            | 76  | 84           | 1 099,9         | –   | –          | –              |
| Verwaltungsgemeinschaften .....              | 28  | 30           | 61,1            | –   | –          | –              |
| <b>Insgesamt</b>                             | <b>1 254</b>                                | <b>1 332</b> | <b>17 481,1</b> | <b>302</b>  | <b>299</b> | <b>3 922,2</b> |

<sup>1)</sup> Schulden beim nicht-öffentlichen und öffentlichen Bereich einschließlich Kassenkredite (2019 ohne Cash-Pooling). – <sup>2)</sup> Einschl. Eigenbetriebe und Krankenhäuser mit kaufmännischem Rechnungswesen. – <sup>3)</sup> Ohne rechtlich selbstständige Krankenhäuser. – <sup>4)</sup> Ohne kaufmännisch buchende Zweckverbände.

**12. Kommunale Verschuldung 2020 nach Körperschaftsgruppen und Schuldenarten**

– Stand: 31. Dezember 2020 –

| Schuldenart   | Kreis-<br>freie<br>Städte | Kreis-<br>angehörige<br>Gemeinden | Landkreise     | Bezirke     | Zweck-<br>verbände <sup>1)</sup> | Verwaltungs-<br>gemein-<br>schaften | Insgesamt       |
|---|---------------------------|-----------------------------------|----------------|-------------|----------------------------------|-------------------------------------|-----------------|
|   | Millionen €               |                                   |                |             |                                  |                                     |                 |
| Schulden beim nicht-öffentlichen Bereich <sup>2)</sup> .....                          | 4 877,0                   | 5 801,5                           | 1 461,1        | 66,2        | 1 046,9                          | 55,0                                | 13 307,7        |
| darunter bei Kreditinstituten .....   | 4 278,4                   | 5 798,1                           | 1 459,1        | 60,5        | 546,5                            | 55,0                                | 12 197,6        |
| beim sonstigen inländischen Bereich .....   | 277,6                     | 3,4                               | 2,0            | 5,7         | –                                | –                                   | 288,7           |
| beim sonstigen ausländischen Bereich .....  | 100,0                     | –                                 | –              | –           | –                                | –                                   | 100,0           |
| Schulden beim öffentlichen Bereich <sup>3)</sup> .....                                | 0,8                       | 9,4                               | 12,7           | 0,5         | 40,3                             | 2,3                                 | 66,1            |
| Kassenkredite (ohne Cash-Pooling) .....   | 0,5                       | 136,4                             | 31,8           | –           | 12,7                             | 3,8                                 | 185,2           |
| <b>Schulden beim nicht-öffentlichen und<br/>beim öffentlichen Bereich zusammen</b>    | <b>4 878,3</b>            | <b>5 947,3</b>                    | <b>1 505,7</b> | <b>66,7</b> | <b>1 099,9</b>                   | <b>61,1</b>                         | <b>13 558,9</b> |
| Schulden der Eigenbetriebe .....  | 2 583,1                   | 1 196,0                           | 40,4           | 13,3        | –                                | –                                   | 3 832,7         |
| Schulden der Krankenhäuser mit kauf-<br>männischem Rechnungswesen <sup>3)</sup> ..... | –                         | –                                 | 85,0           | 4,5         | –                                | –                                   | 89,5            |
| <b>Insgesamt</b>  | <b>7 461,3</b>            | <b>7 143,2</b>                    | <b>1 631,1</b> | <b>84,5</b> | <b>1 099,9</b>                   | <b>61,1</b>                         | <b>17 481,1</b> |

<sup>1)</sup> Ohne kaufmännisch buchende Zweckverbände. – <sup>2)</sup> Ohne Kassenkredite. – <sup>3)</sup> Ohne rechtlich selbstständige Krankenhäuser.

13. Schulden der öffentlichen Fonds, Einrichtungen und Unternehmen 2020  
nach Schuldenarten und Aufgabenbereichen  
– Stand: 31. Dezember 2020 –

| Schuldenart<br><br>Aufgabenbereich                     | Öffentliche<br>Fonds,<br>Einrichtungen<br>und<br>Unternehmen | davon                    |                         |                       |                         |                  |               |
|--|--|--------------------------|-------------------------|-----------------------|-------------------------|------------------|---------------|
|  |  | rechtlich unselbständige |                         | öffentlich-rechtliche |                         | privatrechtliche |               |
|  |  | zusammen                 | dar. Kranken-<br>häuser | zusammen              | dar. Zweck-<br>verbände | zusammen         | dar.<br>GmbHs |
|  |  | Millionen €              |                         |                       |                         |                  |               |
| Schulden insgesamt                                     | 31 723,1   | 3 923,5                  | 89,5                    | 4 910,5               | 1 841,0                 | 22 889,1         | 16 822,6      |
| Schuldenart  |  |                          |                         |                       |                         |                  |               |
| Schulden beim nicht-öffentlichen Bereich .....         | 26 962,7   | 3 655,6                  | 75,0                    | 4 491,0               | 1 757,4                 | 18 816,1         | 13 206,0      |
| Schulden beim öffentlichen Bereich (ohne Cash-Pooling) | 4 760,4  | 267,9                    | 14,4                    | 419,5                 | 83,6                    | 4 073,0          | 3 616,6       |
| Aufgabenbereich  |  |                          |                         |                       |                         |                  |               |
| Allgemeine Verwaltung .....                            | 68,1   | –                        | –                       | 62,3                  | 61,1                    | 5,8              | 5,8           |
| Öffentliche Sicherheit und Ordnung .....               | 511,4  | –                        | –                       | 511,4                 | 7,7                     | –                | –             |
| Schulen .....  | 534,4  | –                        | –                       | 533,4                 | 532,4                   | 1,0              | 1,0           |
| Wissenschaft, Forschung, Kultur .....                  | 194,3  | 82,0                     | –                       | 95,1                  | 4,3                     | 17,2             | 16,5          |
| Soziale Sicherung .....                                | 361,6  | 75,1                     | –                       | 105,4                 | 16,1                    | 181,1            | 120,3         |
| Gesundheit, Sport und Erholung .....                   | 1 625,2  | 251,4                    | 89,5                    | 662,0                 | 139,0                   | 711,8            | 658,8         |
| Bau- und Wohnungswesen, Verkehr .....                  | 11 085,9   | 17,9                     | –                       | 239,6                 | 132,6                   | 10 828,4         | 9 428,6       |
| dar. Städteplanung, Vermessung, Bauordnung .....       | 11,8   | –                        | –                       | 10,9                  | 1,1                     | 0,8              | 0,8           |
| Wohnungsbauförderung und -fürsorge .....               | 8 568,4  | 9,3                      | –                       | 213,5                 | 124,7                   | 8 345,6          | 8 137,4       |
| Straßen, Parkeinrichtungen .....                       | 22,6   | 0,0                      | –                       | 8,5                   | 0,1                     | 14,1             | 14,1          |
| Straßenbeleuchtung, Straßenreinigung .....             | 8,5  | 8,5                      | –                       | –                     | –                       | –                | –             |
| Wasserläufe, Wasserbau .....                           | 34,3   | –                        | –                       | 6,7                   | 6,7                     | 27,6             | –             |
| Öffentliche Einrichtungen .....                        | 4 181,0  | 2 310,6                  | –                       | 668,4                 | 350,1                   | 1 202,0          | 404,7         |
| dar. Abwasserbeseitigung .....                         | 2 646,0  | 2 065,6                  | –                       | 532,4                 | 270,2                   | 48,1             | 48,1          |
| Abfallbeseitigung .....                                | 282,1  | 149,6                    | –                       | 64,7                  | 32,2                    | 67,8             | 64,3          |
| Schlacht- und Viehhöfe .....                           | 0,7  | –                        | –                       | –                     | –                       | 0,7              | 0,7           |
| Bestattungswesen .....                                 | 2,1  | 0,5                      | –                       | 1,6                   | 0,2                     | –                | –             |
| Wirtschaftsunternehmen .....                           | 13 161,2   | 1 186,5                  | –                       | 2 032,8               | 597,8                   | 9 941,9          | 6 186,9       |
| dar. Versorgungsunternehmen .....                      | 5 298,7  | 774,2                    | –                       | 1 275,5               | 398,1                   | 3 249,1          | 1 771,9       |
| Verkehrsunternehmen .....                              | 532,1  | 0,6                      | –                       | 19,2                  | 19,0                    | 512,3            | 263,0         |
| Komb. Versorgungs-/Verkehrsunternehmen .....           | 2 533,8  | 133,9                    | –                       | 54,4                  | 39,3                    | 2 345,5          | 2 330,8       |

14. Finanzvermögen der kommunalen Körperschaften 2020  
nach Körperschaftsgruppen und Gemeindegrößenklassen

| Körperschaftsgruppe<br>Gemeindegrößenklasse  | Finanzvermögen am 31. Dezember |                            |  |  |               |  |
|--|--------------------------------|----------------------------|--|--|---------------|--|
|  | insgesamt                      | davon                      |  |  |               |  |
|  |                                | Bargeld<br>und<br>Einlagen | Wertpapiere<br>und<br>Finanzderivate <sup>1)</sup> | Ausleihungen<br>(vergebene<br>Kredite) | Anteilsrechte | sonstige<br>Forderungen<br>(Ansprüche) |
|  | in Millionen €                 | in %                       |  |  |               |  |
| Kreisfreie Städte mit ... Einwohnern         |                                |                            |  |  |               |  |
| 200 000 oder mehr .....                      | 15 147,0                       | 11,2                       | 1,2  | 9,7                                    | 71,9          | 6,1                                    |
| 100 000 bis unter 200 000 .....              | 2 356,9                        | 36,6                       | - 1,3  | 15,4                                   | 46,1          | 3,2                                    |
| 50 000 bis unter 100 000 .....               | 2 050,1                        | 25,2                       | 1,7  | 9,3                                    | 59,4          | 4,4                                    |
| unter 50 000 .....                           | 1 445,2                        | 33,7                       | 1,1  | 6,4                                    | 54,8          | 4,0                                    |
| <b>Zusammen</b>                              | <b>20 999,2</b>                | <b>16,9</b>                | <b>0,9</b>   | <b>10,0</b>                            | <b>66,6</b>   | <b>5,5</b>                             |
| Kreisangehörige Gemeinden mit ... Einwohnern |                                |                            |  |  |               |  |
| 20 000 oder mehr .....                       | 2 617,7                        | 49,8                       | 2,0  | 7,3                                    | 35,1          | 5,8                                    |
| 10 000 bis unter 20 000 .....                | 5 476,3                        | 56,0                       | 8,6  | 2,8                                    | 25,8          | 6,8                                    |
| 5 000 bis unter 10 000 .....                 | 2 967,0                        | 74,8                       | 3,3  | 3,9                                    | 12,8          | 5,3                                    |
| 3 000 bis unter 5 000 .....                  | 1 829,0                        | 84,5                       | 1,7  | 1,2                                    | 3,9           | 8,7                                    |
| 1 000 bis unter 3 000 .....                  | 1 835,5                        | 88,0                       | 2,7  | 2,0                                    | 2,6           | 4,8                                    |
| unter 1 000 .....                            | 181,6                          | 90,9                       | 1,7  | 3,1                                    | 0,4           | 3,9                                    |
| <b>Zusammen</b>                              | <b>14 907,0</b>                | <b>66,5</b>                | <b>4,7</b>   | <b>3,5</b>                             | <b>19,0</b>   | <b>6,3</b>                             |
| Landkreise .....                             | 2 948,0                        | 60,4                       | 4,0  | 8,8                                    | 20,7          | 6,1                                    |
| Bezirke .....                                | 1 474,8                        | 26,5                       | 0,0  | 1,3                                    | 63,8          | 8,4                                    |
| <b>Gemeinden/Gv zusammen</b>                 | <b>40 329,0</b>                | <b>38,8</b>                | <b>2,5</b>   | <b>7,2</b>                             | <b>45,5</b>   | <b>5,9</b>                             |
| Zweckverbände <sup>2)</sup> .....            | 429,3                          | 78,8                       | 0,9  | 1,7                                    | 3,2           | 15,4                                   |
| Verwaltungsgemeinschaften .....              | 104,5                          | 95,2                       | 0,7  | 1,4                                    | 0,0           | 2,7                                    |
| <b>Insgesamt</b>                             | <b>40 862,8</b>                | <b>39,4</b>                | <b>2,5</b>   | <b>7,1</b>                             | <b>45,0</b>   | <b>6,0</b>                             |

<sup>1)</sup> Aufgrund der Nettosaldierung sind bei Finanzderivaten auch negative Werte möglich. – <sup>2)</sup> Zweckverbände des Staatssektors.

**15. Personal von Staat und Gemeinden/Gv 2020 nach Aufgabenbereichen\***

– Stand: 30. Juni 2020 –

| Aufgabenbereich                                       | Vollzeitbeschäftigte |                   | davon              |                | Teilzeitbeschäftigte <sup>1)</sup> |                   |
|---|----------------------|-------------------|--------------------|----------------|------------------------------------|-------------------|
|   | insgesamt            | darunter männlich | Beamte und Richter | Arbeitnehmer   | insgesamt                          | darunter männlich |
| <b>Staat</b>  |                      |                   |                    |                |                                    |                   |
| Politische Führung und zentrale Verwaltung .....      | 15 885               | 9 460             | 9 465              | 6 420          | 6 930                              | 1 360             |
| Öffentliche Sicherheit und Ordnung .....              | 36 655               | 29 240            | 32 995             | 3 655          | 6 550                              | 1 550             |
| Rechtsschutz .....                                    | 19 290               | 10 210            | 13 570             | 5 720          | 6 890                              | 830               |
| Finanzverwaltung .....                                | 16 005               | 8 615             | 15 095             | 910            | 9 000                              | 1 865             |
| Bildung, Wissenschaft, Forschung und Kultur .....     | 99 100               | 47 960            | 71 750             | 27 355         | 82 765                             | 15 335            |
| darunter Hochschulen <sup>2)</sup> .....              | 29 255               | 19 035            | 10 255             | 19 000         | 22 280                             | 8 550             |
| Soziale Sicherung .....                               | 1 405                | 670               | 885                | 520            | 975                                | 120               |
| Gesundheit, Sport und Erholung .....                  | 3 225                | 1 710             | 1 110              | 2 115          | 1 775                              | 375               |
| Wohnungswesen und Raumordnung .....                   | 2 510                | 2 125             | 1 990              | 520            | 845                                | 465               |
| Ernährung, Landwirtschaft und Forsten .....           | 2 945                | 1 940             | 1 955              | 990            | 2 455                              | 865               |
| Energie- und Wasserwirtschaft, Gewerbl. Dienstl. .... | 2 035                | 1 655             | 755                | 1 280          | 785                                | 285               |
| Verkehrs- und Nachrichtenwesen .....                  | 4 635                | 4 240             | 225                | 4 410          | 755                                | 255               |
| Wirtschaftsunternehmen .....                          | 35                   | 15                | 5                  | 30             | 40                                 | 15                |
| Übrige, einschließlich Sonderrechnungen .....         | 2 505                | 1 775             | 905                | 1 600          | 855                                | 325               |
| <b>Insgesamt</b>                                      | <b>206 230</b>       | <b>119 605</b>    | <b>150 705</b>     | <b>55 525</b>  | <b>120 630</b>                     | <b>23 645</b>     |
| <b>Gemeinden/Gv<sup>3)</sup></b>                      |                      |                   |                    |                |                                    |                   |
| Allgemeine Verwaltung .....                           | 27 145               | 14 255            | 7 875              | 19 265         | 15 465                             | 1 810             |
| Öffentliche Sicherheit und Ordnung .....              | 12 065               | 7 680             | 5 265              | 6 800          | 4 980                              | 735               |
| Schulen .....   | 10 855               | 6 455             | 5 095              | 5 760          | 13 600                             | 1 605             |
| Wissenschaft, Forschung, Kultur .....                 | 3 925                | 2 005             | 350                | 3 575          | 6 690                              | 1 515             |
| Soziale Sicherung .....                               | 25 475               | 5 675             | 2 330              | 23 145         | 31 985                             | 1 720             |
| Gesundheit, Sport und Erholung .....                  | 11 920               | 6 485             | 310                | 11 605         | 9 350                              | 1 450             |
| Bau- und Wohnungswesen, Verkehr .....                 | 16 410               | 13 695            | 1 490              | 14 920         | 5 135                              | 1 565             |
| Öffentliche Einrichtungen .....                       | 17 200               | 15 680            | 470                | 16 730         | 4 995                              | 1 895             |
| <b>Verwaltung im weiteren Sinne zusammen</b>          | <b>124 990</b>       | <b>71 940</b>     | <b>23 185</b>      | <b>101 805</b> | <b>92 205</b>                      | <b>12 300</b>     |
| Wirtschaftsunternehmen .....                          | 12 220               | 9 500             | 465                | 11 755         | 5 315                              | 1 130             |
| <b>Insgesamt</b>                                      | <b>137 210</b>       | <b>81 440</b>     | <b>23 650</b>      | <b>113 560</b> | <b>97 520</b>                      | <b>13 430</b>     |

\* Zahlen mit 5er-Rundung. – <sup>1)</sup> Mit weniger als der regelmäßigen Wochenarbeitszeit eines Vollzeitbeschäftigten sowie Altersteilzeitbeschäftigte. – <sup>2)</sup> Einschl. Drittmittelkräfte. – <sup>3)</sup> Ohne Zweckverbände und Verwaltungsgemeinschaften.

**16. Personal der kommunalen Körperschaften 2020 nach Körperschaftsgruppen und Gemeindegrößenklassen**

– Stand: 30. Juni 2020 –

| Körperschaftsgruppe<br><br>Gemeindegrößenklasse | Vollzeitbeschäftigte <sup>1)</sup> |                | Teilzeitbeschäftigte <sup>1)2)</sup> | Vollzeitbeschäftigte |              | Teilzeitbeschäftigte <sup>2)</sup> |
|---|------------------------------------|----------------|--------------------------------------|----------------------|--------------|------------------------------------|
|   | Beamte                             | Arbeitnehmer   |                                      | Beamte               | Arbeitnehmer |                                    |
|   | Anzahl                             |                |                                      | je 10 000 Einwohner  |              |                                    |
| Kreisfreie Städte mit ... Einwohnern            |                                    |                |                                      |                      |              |                                    |
| 200 000 oder mehr .....                         | 11 415                             | 27 180         | 20 460                               | 50                   | 115          | 86                                 |
| 100 000 bis unter 200 000 .....                 | 2 745                              | 6 820          | 5 160                                | 40                   | 102          | 75                                 |
| 50 000 bis unter 100 000 .....                  | 1 335                              | 6 760          | 4 340                                | 25                   | 124          | 78                                 |
| unter 50 000 .....                              | 765                                | 4 590          | 3 310                                | 19                   | 113          | 81                                 |
| <b>Zusammen</b>                                 | <b>16 260</b>                      | <b>45 350</b>  | <b>33 275</b>                        | <b>42</b>            | <b>114</b>   | <b>83</b>                          |
| Kreisangehörige Gemeinden mit ... Einwohnern    |                                    |                |                                      |                      |              |                                    |
| 20 000 oder mehr .....                          | 740                                | 8 705          | 7 025                                | 6                    | 64           | 51                                 |
| 10 000 bis unter 20 000 .....                   | 940                                | 13 160         | 11 815                               | 4                    | 60           | 51                                 |
| 5 000 bis unter 10 000 .....                    | 890                                | 11 535         | 10 895                               | 4                    | 49           | 45                                 |
| 3 000 bis unter 5 000 .....                     | 675                                | 6 685          | 6 920                                | 4                    | 41           | 41                                 |
| unter 3 000 .....                               | 450                                | 5 315          | 7 090                                | 2                    | 29           | 37                                 |
| <b>Zusammen</b>                                 | <b>3 700</b>                       | <b>45 395</b>  | <b>43 745</b>                        | <b>4</b>             | <b>48</b>    | <b>45</b>                          |
| Landkreise .....                                | 2 810                              | 17 815         | 15 900                               | 3                    | 19           | 17                                 |
| Bezirke .....                                   | 885                                | 4 995          | 4 605                                | 1                    | 4            | 3                                  |
| <b>Gemeinden/Gv zusammen</b>                    | <b>23 650</b>                      | <b>113 560</b> | <b>97 520</b>                        | <b>18</b>            | <b>85</b>    | <b>71</b>                          |
| Zweckverbände <sup>3)</sup> .....               | 280                                | 6 055          | 6 020                                | 0                    | 4            | 4                                  |
| Verwaltungsgemeinschaften .....                 | 470                                | 2 975          | 2 830                                | 2                    | 14           | 13                                 |
| <b>Insgesamt</b>                                | <b>24 405</b>                      | <b>122 590</b> | <b>106 370</b>                       | <b>19</b>            | <b>91</b>    | <b>78</b>                          |

<sup>1)</sup> Zahlen mit 5er-Rundung. – <sup>2)</sup> Mit weniger als der regelmäßigen Wochenarbeitszeit eines Vollzeitbeschäftigten sowie Altersteilzeitbeschäftigte. – <sup>3)</sup> Zweck-, Schul- und Berufsschul-, Wasser- und Bodenverbände.

17. Einstufung des vollzeitbeschäftigten Personals bei Staat, Kommunen und Sozialversicherungsträgern 2020\*

– Stand: 30. Juni 2020 –

| Qualifikationsebene<br>Besoldungsgruppe  | Beamte/Richter |                        |   | Qualifikationsebene<br>Vergütungsgruppe | Arbeitnehmer   |                        |   |
|--|----------------|------------------------|---|---|----------------|------------------------|---|
|  | Freistaat      | Kommunen <sup>1)</sup> | Sozialversicherungsträger <sup>2)</sup> |   | Freistaat      | Kommunen <sup>1)</sup> | Sozialversicherungsträger <sup>2)</sup> |
| Qualifikationsebene 4 .....              | 61 020         | 8 805                  | 205                                     | Qualifikationsebene 4 .....             | 17 390         | 4 085                  | 765                                     |
| darunter Besold.Gr. B 1 bis 11 .....     | 740            | 445                    | 10                                      | darunter                                |                |                        |   |
| R 1 bis 10 .....                         | 3 245          | –                      | –                                       | TVÖD-Verg.-Gr. ....                     | 14 565         | 4 055                  | 415                                     |
| C 1 bis 4 .....                          | 750            | –                      | –                                       | Außertariflich .....                    | 145            | 25                     | 10                                      |
| W 1 bis 3 .....                          | 4 715          | –                      | –                                       |   |                |                        |   |
| A 16 .....                               | 1 530          | 630                    | 15                                      | Qualifikationsebene 3 .....             | 10 705         | 25 285                 | 5 515                                   |
| A 15 .....                               | 7 915          | 1 595                  | 40                                      | darunter                                |                |                        |   |
| A 14 .....                               | 11 400         | 2 150                  | 35                                      | TVÖD-Verg.-Gr. ....                     | 10 535         | 25 220                 | 4 675                                   |
| A 13 .....                               | 25 730         | 3 965                  | 105                                     | darunter E9, E9b, E9c .....             | 3 170          | 11 500                 | 3 035                                   |
| Qualifikationsebene 3 .....              | 64 930         | 10 755                 | 985                                     | Qualifikationsebene 2 .....             | 23 240         | 70 395                 | 3 195                                   |
| darunter Besold.Gr. A 13 bis 16 .....    | –              | –                      | –                                       | darunter                                |                |                        |   |
| A 12 .....                               | 20 705         | 1 895                  | 235                                     | TVÖD-Verg.-Gr. ....                     | 22 500         | 61 085                 | 2 295                                   |
| A 11 .....                               | 11 445         | 2 055                  | 305                                     | darunter E6 .....                       | 7 575          | 12 080                 | 265                                     |
| A 10 .....                               | 8 535          | 2 025                  | 180                                     | E5 .....                                | 6 360          | 22 645                 | 375                                     |
| A 9 .....                                | 16 975         | 3 700                  | 140                                     | Qualifikationsebene 1 .....             | 3 020          | 15 785                 | 445                                     |
| Qualifikationsebene 2 .....              | 24 395         | 4 825                  | 30                                      | Krankenpflege-Dienst .....              | 845            | 4 835                  | 145                                     |
| darunter Besold.Gr. A 9 bis 10 .....     | –              | –                      | –                                       | darunter                                |                |                        |   |
| A 8 .....                                | 8 180          | 2 080                  | 25                                      | TVÖD-Verg.-Gr. ....                     | 370            | 4 240                  | 145                                     |
| A 7 .....                                | 5 570          | 1 335                  | –                                       | darunter E7a .....                      | 135            | 1 395                  | 85                                      |
| A 6 .....                                | 3 620          | 620                    | –                                       | <b>Arbeitnehmer zusammen .....</b>      | <b>55 200</b>  | <b>120 385</b>         | <b>10 065</b>                           |
| A 5 .....                                | 420            | 15                     | –                                       | <b>Nicht zuordenbar .....</b>           | <b>325</b>     | <b>2 205</b>           | <b>185</b>                              |
| Qualifikationsebene 1 .....              | 360            | 15                     | –                                       | <b>Insgesamt .....</b>                  | <b>206 230</b> | <b>146 995</b>         | <b>11 470</b>                           |
| <b>Beamte und Richter zusammen .....</b> | <b>150 705</b> | <b>24 405</b>          | <b>1 220</b>                            |   |                |                        |   |
| darunter Richter .....                   | 2 455          | –                      | –                                       |   |                |                        |   |

\* Zahlen mit 5er-Rundung. – <sup>1)</sup> Gemeinden/Gv, Zweckverbände und Verwaltungsgemeinschaften. – <sup>2)</sup> Unter Landesaufsicht; DO-Angestellte sind bei den Arbeitnehmern nachgewiesen.

18. Versorgungsempfänger 2020 nach Qualifikationsebenen\*

– Stand: 1. Januar 2020 –

| Für die Versorgung<br>maßgebende<br>Qualifikationsebene  | Freistaat | darunter | Kommunen <sup>1)</sup> | darunter | Sozial-<br>versicherungs-<br>träger <sup>2)</sup> | darunter |
|--|-----------|----------|------------------------|----------|---|----------|
|  |           | weiblich |                        | weiblich |   | weiblich |
| Ruhegehaltsempfänger                                     |           |          |                        |          |   |          |
| Insgesamt <sup>3)</sup> .....                            | 118 395   | 39 270   | 20 575                 | 4 165    | 3 050   | 555      |
| darunter Qualifikationsebene 4 .....                     | 50 980    | 12 125   | 10 840                 | 2 130    | 995   | 70       |
| Qualifikationsebene 3 .....                              | 61 745    | 24 790   | 6 610                  | 1 305    | 1 760   | 350      |
| Qualifikationsebene 2 .....                              | 5 340     | 1 280    | 2 065                  | 330      | 290   | 130      |
| Qualifikationsebene 1 .....                              | 65        | 10       | 30                     | 20       | –   | –        |
| Witwen-(Witwer-)geldempfänger                            |           |          |                        |          |   |          |
| Insgesamt <sup>3)</sup> .....                            | 27 690    | 25 350   | 6 915                  | 6 660    | 975   | 930      |
| darunter Qualifikationsebene 4 .....                     | 12 170    | 11 555   | 2 880                  | 2 755    | 285   | 280      |
| Qualifikationsebene 3 .....                              | 13 045    | 11 420   | 2 440                  | 2 365    | 590   | 560      |
| Qualifikationsebene 2 .....                              | 2 385     | 2 260    | 1 035                  | 1 005    | 100   | 95       |
| Qualifikationsebene 1 .....                              | 75        | 75       | 20                     | 20       | –   | –        |
| Empfänger von Waisengeld (Halb-, Voll- und Unfallwaisen) |           |          |                        |          |   |          |
| Insgesamt <sup>3)</sup> .....                            | 2 075     | 970      | 415                    | 190      | 65  | 35       |
| darunter Qualifikationsebene 4 .....                     | 845       | 385      | 140                    | 60       | 10  | 5        |
| Qualifikationsebene 3 .....                              | 990       | 475      | 170                    | 75       | 50  | 25       |
| Qualifikationsebene 2 .....                              | 225       | 110      | 85                     | 45       | 5   | –        |
| Qualifikationsebene 1 .....                              | 10        | 5        | 5                      | 5        | –   | –        |

\* Zahlen mit 5er-Rundung. – <sup>1)</sup> Gemeinden/Gv, Zweckverbände und Verwaltungsgemeinschaften. – <sup>2)</sup> Unter Landesaufsicht. – <sup>3)</sup> Einschl. Versorgungsempfänger, die wegen andersartiger Stufengliederung keiner Qualifikationsebene zugeordnet werden können.



## B. Einzelne Steuern, Besteuerungsgrundlagen

### a. Lohn- und Einkommensteuer

#### 1. Lohn- und Einkommensteuerpflichtige 2017 nach Art der Steuerpflicht

| Art der Steuerpflicht  | Lohn- und Einkommensteuerpflichtige <sup>1)</sup> | Gesamtbetrag der Einkünfte |                      | Zu versteuerndes Einkommen | Jahreslohn-/festgesetzte Einkommensteuer <sup>2)</sup> |                      |
|--|---|----------------------------|----------------------|----------------------------|--|----------------------|
|  |   | insgesamt                  | je Steuerpflichtigen |                            | insgesamt  | je Steuerpflichtigen |
|  | Anzahl  | Mill. €                    | €                    | Mill. €                    | €  |                      |
| Unbeschränkt Steuerpflichtige mit einem Gesamtbetrag der Einkünfte $\geq 0$ .....          | 6 913 256   | 310 319,5                  | 44 888               | 260 108,2                  | 59 136,7   | 8 554                |
| Beschränkt Steuerpflichtige mit einem Gesamtbetrag der Einkünfte $\geq 0$ .....            | 21 244  | 656,9                      | 30 922               | 613,5                      | 198,3  | 9 332                |
| <b>Steuerpflichtige mit einem Gesamtbetrag der Einkünfte <math>\geq 0</math> insgesamt</b> | <b>6 934 500</b>                                  | <b>310 976,4</b>           | <b>44 845</b>        | <b>260 721,7</b>           | <b>59 335,0</b>  | <b>8 556</b>         |
| Außerdem Verlustfälle <sup>3)</sup> der  |   |                            |                      |                            |  |                      |
| unbeschränkt Steuerpflichtigen .....   | 40 132  | - 776,4                    | - 19 347             | - 229,0                    | 64,5   | 1 606                |
| beschränkt Steuerpflichtigen .....   | 3 877   | - 38,8                     | - 10 005             | - 6,6                      | 0,2  | 49                   |

#### 2. Unbeschränkt Lohn- und Einkommensteuerpflichtige 2017 nach dem Gesamtbetrag der Einkünfte (Größenklassen)

| Gesamtbetrag der Einkünfte in Euro (Größenklassen) | Lohn- und Einkommensteuerpflichtige <sup>1)</sup> |            | Gesamtbetrag der Einkünfte (GdE) |            | Zu versteuerndes Einkommen |            | Jahreslohn-/festgesetzte Einkommensteuer <sup>2)</sup> |            |              |
|--|---|------------|----------------------------------|------------|----------------------------|------------|--|------------|--------------|
|  | Anzahl  | %          | Mill. €                          | %          | Mill. €                    | %          | Mill. €  | %          | in % des GdE |
| 0 .....  | 201 205   | 2,9        | —                                | —          | - 15,2                     | x          | 19,6   | 0,0        | —            |
| 1 bis unter 5 000 .....                            | 703 353   | 10,2       | 1 410,4                          | 0,5        | 919,4                      | 0,4        | 44,0   | 0,1        | 3,1          |
| 5 000 bis unter 10 000 .....                       | 419 034   | 6,1        | 3 187,9                          | 1,0        | 2 478,3                    | 1,0        | 71,2   | 0,1        | 2,2          |
| 10 000 bis unter 15 000 .....                      | 494 978   | 7,2        | 6 196,8                          | 2,0        | 4 911,0                    | 1,9        | 173,5  | 0,3        | 2,8          |
| 15 000 bis unter 20 000 .....                      | 495 439   | 7,2        | 8 679,3                          | 2,8        | 6 949,2                    | 2,7        | 476,9  | 0,8        | 5,5          |
| 20 000 bis unter 25 000 .....                      | 513 463   | 7,4        | 11 555,3                         | 3,7        | 9 457,3                    | 3,6        | 867,7  | 1,5        | 7,5          |
| 25 000 bis unter 30 000 .....                      | 521 064   | 7,5        | 14 326,4                         | 4,6        | 11 839,4                   | 4,6        | 1 350,2  | 2,3        | 9,4          |
| 30 000 bis unter 35 000 .....                      | 504 053   | 7,3        | 16 363,0                         | 5,3        | 13 627,7                   | 5,2        | 1 821,0  | 3,1        | 11,1         |
| 35 000 bis unter 50 000 .....                      | 1 131 896   | 16,4       | 47 348,4                         | 15,3       | 39 297,8                   | 15,1       | 6 366,5  | 10,8       | 13,4         |
| 50 000 bis unter 125 000 .....                     | 1 611 517   | 23,3       | 119 586,4                        | 38,5       | 98 313,4                   | 37,8       | 22 398,4   | 37,9       | 18,7         |
| 125 000 bis unter 250 000 .....                    | 247 000   | 3,6        | 40 485,1                         | 13,0       | 34 299,9                   | 13,2       | 11 039,9   | 18,7       | 27,3         |
| 250 000 bis unter 500 000 .....                    | 51 440  | 0,7        | 17 134,3                         | 5,5        | 15 348,4                   | 5,9        | 5 709,5  | 9,7        | 33,3         |
| 500 000 bis unter 1 Mill. ....                     | 13 112  | 0,2        | 8 770,5                          | 2,8        | 8 128,9                    | 3,1        | 3 202,6  | 5,4        | 36,5         |
| 1 Mill. oder mehr .....                            | 5 702   | 0,1        | 15 275,6                         | 4,9        | 14 552,6                   | 5,6        | 5 595,7  | 9,5        | 36,6         |
| <b>Insgesamt</b>                                   | <b>6 913 256</b>                                  | <b>100</b> | <b>310 319,5</b>                 | <b>100</b> | <b>260 108,2</b>           | <b>100</b> | <b>59 136,7</b>  | <b>100</b> | <b>19,1</b>  |

#### 3. Unbeschränkt Lohn- und Einkommensteuerpflichtige 2017 nach Einkunftsarten

| Einkunftsart                                    | Einkünfte in der Einkunftsart                        |            |                  |            |                      |  |            |                  |            |                      |
|---|--|------------|------------------|------------|----------------------|--|------------|------------------|------------|----------------------|
|   | positive Einkünfte                                   |            |                  |            |                      | negative Einkünfte                                   |            |                  |            |                      |
|   | Lohn- und Einkommensteuerpflichtige <sup>1) 4)</sup> |            | insgesamt        |            | je Steuerpflichtigen | Lohn- und Einkommensteuerpflichtige <sup>1) 4)</sup> |            | insgesamt        |            | je Steuerpflichtigen |
|   | Anzahl   | %          | Mill. €          | %          | €                    | Anzahl   | %          | Mill. €          | %          | €                    |
| Land- und Forstwirtschaft .....                 | 176 809  | 2,6        | 3 234,6          | 1,0        | 18 294               | 34 565   | 6,6        | - 161,7          | 7,3        | - 4 679              |
| Gewerbebetrieb .....                            | 858 732  | 12,8       | 33 470,9         | 10,7       | 38 977               | 191 017  | 36,6       | - 710,6          | 31,9       | - 3 720              |
| Selbständige Arbeit .....                       | 317 783  | 4,7        | 16 844,5         | 5,4        | 53 006               | 50 729   | 9,7        | - 142,9          | 6,4        | - 2 818              |
| Nichtselbständige Arbeit .....                  | 6 009 761  | 89,5       | 236 750,1        | 75,4       | 39 394               | 20 632   | 4,0        | - 13,5           | 0,6        | - 652                |
| Kapitalvermögen .....                           | 246 592  | 3,7        | 1 640,5          | 0,5        | 6 653                | 2 063  | 0,4        | - 9,9            | 0,4        | - 4 795              |
| Vermietung und Verpachtung .....                | 841 299  | 12,5       | 9 074,7          | 2,9        | 10 787               | 235 513  | 45,2       | - 1 172,4        | 52,7       | - 4 978              |
| Sonstige Einkünfte .....                        | 1 123 901  | 16,7       | 12 772,3         | 4,1        | 11 364               | 21 689   | 4,2        | - 15,4           | 0,7        | - 708                |
| <b>Insgesamt</b>                                | <b>6 715 255<sup>3)</sup></b>                        | <b>100</b> | <b>313 787,5</b> | <b>100</b> | <b>46 728</b>        | <b>521 287<sup>3)</sup></b>                          | <b>100</b> | <b>- 2 226,4</b> | <b>100</b> | <b>- 4 271</b>       |
| Nachrichtlich: Verlustfälle <sup>3)</sup> ..... | 14 427   | 0,2        | 231,1            | 0,1        | 16 018               | 38 150   | 7,3        | - 999,9          | 44,9       | - 26 209             |

<sup>1)</sup> Zusammen veranlagte Ehegatten werden als ein Steuerpflichtiger gezählt. – <sup>2)</sup> Für Fälle ohne Einkommensteuerveranlagung: Einbehaltene Lohnsteuer. –

<sup>3)</sup> Steuerpflichtige mit einem Gesamtbetrag der Einkünfte kleiner Null. – <sup>4)</sup> Unbeschränkt Steuerpflichtige mit Einkünften in den genannten Einkunftsarten, ohne Steuerpflichtige mit einem Gesamtbetrag der Einkünfte gleich Null, die ausschl. Bruttovermögen beziehen. – <sup>5)</sup> Da ein Steuerpflichtiger Einkünfte aus mehreren Einkunftsarten erzielen kann, ergibt die Aufsummierung der Steuerpflichtigen aus allen Einkunftsarten eine größere Zahl als die der Steuerpflichtigen insgesamt.

#### 4. Lohnsteuerpflichtige 2017 nach dem Bruttolohn (Größenklassen)

| Bruttolohn<br>in Euro<br>(Größenklassen) | Lohnsteuer-<br>pflichtige <sup>1)</sup> |            | Bruttolohn <sup>2)</sup> |            |                           | Einkünfte<br>aus<br>nichtselb-<br>ständiger<br>Arbeit | Festzusetzende<br>Einkommensteuer/<br>Jahreslohnsteuer <sup>3)</sup> |            |                         |
|--|---|------------|--------------------------|------------|---------------------------|---|--|------------|-------------------------|
|  |   |            | insgesamt                |            | je Steuer-<br>pflichtigen |   |  |            |                         |
|  | Anzahl                                  | %          | Mill. €                  | %          | €                         | Mill. €   | Mill. €  | %          | in % des<br>Bruttolohns |
| 1 bis unter 2 500 .....                  | 570 380                                 | 9,1        | 655,9                    | 0,3        | 1 150                     | 193,3   | 284,6  | 0,5        | 43,4                    |
| 2 500 bis unter 5 000 .....              | 343 180                                 | 5,5        | 1 247,9                  | 0,5        | 3 636                     | 826,6   | 222,6  | 0,4        | 17,8                    |
| 5 000 bis unter 7 500 .....              | 237 681                                 | 3,8        | 1 468,0                  | 0,6        | 6 176                     | 1 140,8   | 624,2  | 1,2        | 42,5                    |
| 7 500 bis unter 10 000 .....             | 216 486                                 | 3,5        | 1 898,1                  | 0,8        | 8 768                     | 1 598,5   | 404,8  | 0,8        | 21,3                    |
| 10 000 bis unter 15 000 .....            | 411 221                                 | 6,6        | 5 131,8                  | 2,1        | 12 479                    | 4 518,4   | 767,1  | 1,5        | 14,9                    |
| 15 000 bis unter 20 000 .....            | 382 920                                 | 6,1        | 6 712,9                  | 2,7        | 17 531                    | 6 070,6   | 942,2  | 1,8        | 14,0                    |
| 20 000 bis unter 25 000 .....            | 420 277                                 | 6,7        | 9 463,0                  | 3,8        | 22 516                    | 8 739,5   | 1 225,4  | 2,4        | 12,9                    |
| 25 000 bis unter 30 000 .....            | 442 603                                 | 7,1        | 12 179,7                 | 4,9        | 27 518                    | 11 352,0  | 1 556,1  | 3,0        | 12,8                    |
| 30 000 bis unter 37 500 .....            | 682 415                                 | 10,9       | 22 992,3                 | 9,2        | 33 693                    | 21 647,2  | 3 184,6  | 6,1        | 13,9                    |
| 37 500 bis unter 50 000 .....            | 859 191                                 | 13,7       | 37 159,0                 | 14,9       | 43 249                    | 35 285,8  | 5 760,4  | 11,1       | 15,5                    |
| 50 000 bis unter 100 000 .....           | 1 295 820                               | 20,7       | 88 539,3                 | 35,5       | 68 327                    | 84 923,5  | 17 055,6   | 32,9       | 19,3                    |
| 100 000 bis unter 250 000 .....          | 367 472                                 | 5,9        | 49 681,2                 | 19,9       | 135 197                   | 48 279,7  | 13 952,1   | 26,9       | 28,1                    |
| 250 000 bis unter 500 000 .....          | 23 203                                  | 0,4        | 7 545,1                  | 3,0        | 325 178                   | 7 434,1   | 3 363,6  | 6,5        | 44,6                    |
| 500 000 bis unter 1 Mill. ....           | 3 841                                   | 0,1        | 2 516,1                  | 1,0        | 655 075                   | 2 492,2   | 1 299,6  | 2,5        | 51,7                    |
| 1 Mill. oder mehr .....                  | 1 110                                   | 0,0        | 2 321,6                  | 0,9        | 2 091 558                 | 2 310,4   | 1 194,6  | 2,3        | 51,5                    |
| <b>Insgesamt</b>                         | <b>6 257 800</b>                        | <b>100</b> | <b>249 512,1</b>         | <b>100</b> | <b>39 872</b>             | <b>236 812,8</b>                                      | <b>51 837,6</b>  | <b>100</b> | <b>20,8</b>             |

<sup>1)</sup> Zusammen veranlagte Ehegatten werden als ein Steuerpflichtiger gezählt. – <sup>2)</sup> Summe der Bruttoarbeitslöhne (Einkünfte aus nichtselbständiger Arbeit), Pensionen und Betriebsrenten aus Direktzusagen und Unterstützungskassen. – <sup>3)</sup> Für Fälle ohne Einkommensteuerveranlagung: Einbehaltene Lohnsteuer.

#### b. Personengesellschaften/Gemeinschaften

#### Einkünfte der Personengesellschaften/Gemeinschaften 2016 nach der Summe der Einkünfte (Größenklassen)

| Summe der Einkünfte<br>in Euro<br>(Größenklassen) | Personen-<br>gesellschaften/<br>Gemeinschaften | Summe<br>der<br>Einkünfte | darunter Einkünfte aus            |                                   |                              |                                  |
|---|--|---------------------------|-----------------------------------|-----------------------------------|------------------------------|----------------------------------|
|   |  |                           | Land- und<br>Forst-<br>wirtschaft | Gewerbe-<br>betrieb <sup>1)</sup> | selb-<br>ständiger<br>Arbeit | Vermietung<br>und<br>Verpachtung |
|   | Anzahl   | Millionen €               |                                   |                                   |                              |                                  |
| Verlustfälle <sup>2)</sup> .....                  | 46 607   | - 4 079,5                 | - 24,1                            | - 3 263,0                         | - 139,8                      | - 608,2                          |
| 0 bis unter 25 000 .....                          | 97 222   | 652,2                     | 34,1                              | 252,1                             | 18,2                         | 329,9                            |
| 25 000 bis unter 50 000 .....                     | 18 064   | 650,9                     | 48,3                              | 338,9                             | 30,5                         | 215,4                            |
| 50 000 bis unter 100 000 .....                    | 17 653   | 1 270,2                   | 110,3                             | 752,1                             | 104,5                        | 278,6                            |
| 100 000 bis unter 250 000 .....                   | 18 679   | 2 950,8                   | 140,2                             | 1 848,9                           | 498,1                        | 421,3                            |
| 250 000 bis unter 1 Mill. ....                    | 14 268   | 6 764,6                   | 77,7                              | 3 721,0                           | 2 340,0                      | 482,4                            |
| 1 Mill. bis unter 5 Mill. ....                    | 3 918  | 7 906,1                   | 54,1                              | 5 542,9                           | 1 570,7                      | 367,5                            |
| 5 Mill. oder mehr .....                           | 1 003  | 21 512,5                  | 29,2                              | 18 323,1                          | 888,5                        | 218,6                            |
| <b>Insgesamt</b>                                  | <b>217 414</b>                                 | <b>37 627,7</b>           | <b>469,7</b>                      | <b>27 516,0</b>                   | <b>5 310,6</b>               | <b>1 705,5</b>                   |

<sup>1)</sup> Einschließlich Einkünfte der Organgesellschaften. – <sup>2)</sup> Steuerpflichtige mit einer Summe der Einkünfte kleiner Null.

## c. Körperschaftsteuer

## 1. Körperschaftsteuerpflichtige 2016 nach Art der Steuerpflicht

| Art der Steuerpflicht  | Steuerpflichtige <sup>1) 2)</sup> | Gesamtbetrag der Einkünfte |                      | Zu versteuerndes Einkommen | Festgesetzte Körperschaftsteuer |                      |
|--|-----------------------------------|----------------------------|----------------------|----------------------------|---------------------------------|----------------------|
|  |                                   | insgesamt                  | je Steuerpflichtigen |                            | insgesamt                       | je Steuerpflichtigen |
|  | Anzahl                            | Millionen €                | €                    | Millionen €                | €                               |                      |
| Unbeschränkt Steuerpflichtige mit positivem Gesamtbetrag der Einkünfte ..... | 140 420                           | 52 353,8                   | 372 837              | 46 112,1                   | 6 760,5                         | 48 145               |
| Beschränkt Steuerpflichtige mit positivem Gesamtbetrag der Einkünfte .....   | 2 190                             | 3 384,2                    | 1 545 315            | 3 047,0                    | 456,3                           | 208 369              |
| <b>Steuerpflichtige mit positivem Gesamtbetrag der Einkünfte insgesamt</b>   | <b>142 610</b>                    | <b>55 738,0</b>            | <b>390 842</b>       | <b>49 159,1</b>            | <b>7 216,9</b>                  | <b>50 606</b>        |
| Außerdem Verlustfälle <sup>3)</sup> der unbeschränkt Steuerpflichtigen ..... | 74 410                            | - 9 532,7                  | - 128 110            | - 9 522,3                  | 0,4                             | 5                    |

## 2. Unbeschränkt Körperschaftsteuerpflichtige 2016 nach dem Gesamtbetrag der Einkünfte (Größenklassen)

| Gesamtbetrag der Einkünfte in Euro (Größenklassen) | Steuerpflichtige <sup>2) 4)</sup> |            | Gesamtbetrag der Einkünfte |            | Zu versteuerndes Einkommen |            | Festgesetzte Körperschaftsteuer |            |
|--|-----------------------------------|------------|----------------------------|------------|----------------------------|------------|---------------------------------|------------|
|  | Anzahl                            | %          | 1 000 EUR                  | %          | 1 000 EUR                  | %          | 1 000 EUR                       | %          |
| 0 bis unter 5 000 .....                            | 50 831                            | 36,2       | 70 864                     | 0,1        | 43 566                     | 0,1        | 6 528                           | 0,1        |
| 5 000 bis unter 10 000 .....                       | 12 440                            | 8,9        | 88 992                     | 0,2        | 49 194                     | 0,1        | 7 363                           | 0,1        |
| 10 000 bis unter 15 000 .....                      | 8 191                             | 5,8        | 99 974                     | 0,2        | 59 071                     | 0,1        | 8 837                           | 0,1        |
| 15 000 bis unter 25 000 .....                      | 11 175                            | 8,0        | 218 782                    | 0,4        | 136 800                    | 0,3        | 20 469                          | 0,3        |
| 25 000 bis unter 50 000 .....                      | 15 064                            | 10,7       | 538 055                    | 1,0        | 372 980                    | 0,8        | 55 843                          | 0,8        |
| 50 000 bis unter 100 000 .....                     | 13 642                            | 9,7        | 971 034                    | 1,9        | 738 663                    | 1,6        | 110 606                         | 1,6        |
| 100 000 bis unter 500 000 .....                    | 19 687                            | 14,0       | 4 391 249                  | 8,4        | 3 737 380                  | 8,1        | 559 633                         | 8,3        |
| 500 000 bis unter 1 Mill. ....                     | 4 299                             | 3,1        | 3 019 633                  | 5,8        | 2 602 269                  | 5,6        | 389 453                         | 5,8        |
| 1 Mill. bis unter 5 Mill. ....                     | 3 886                             | 2,8        | 7 979 241                  | 15,2       | 7 264 978                  | 15,8       | 1 082 853                       | 16,0       |
| 5 Mill. oder mehr .....                            | 1 205                             | 0,9        | 34 975 960                 | 66,8       | 31 107 208                 | 67,5       | 4 518 954                       | 66,8       |
| <b>Insgesamt</b>                                   | <b>140 420</b>                    | <b>100</b> | <b>52 353 783</b>          | <b>100</b> | <b>46 112 108</b>          | <b>100</b> | <b>6 760 541</b>                | <b>100</b> |

## 3. Unbeschränkt Körperschaftsteuerpflichtige 2016 nach Körperschaftsarten

| Art der Körperschaft   | Steuerpflichtige <sup>2) 4)</sup> |            | Gesamtbetrag der Einkünfte |                      | Zu versteuerndes Einkommen | Festgesetzte Körperschaftsteuer |                      |            |
|--|-----------------------------------|------------|----------------------------|----------------------|----------------------------|---------------------------------|----------------------|------------|
|  |                                   |            | insgesamt                  | je Steuerpflichtigen |                            | insgesamt                       | je Steuerpflichtigen |            |
|  | Anzahl                            | %          | Millionen €                | %                    | €                          | Millionen €                     | %                    | €          |
| Kapitalgesellschaften .....  | 131 748                           | 93,8       | 46 056,7                   | 88,0                 | 349 582                    | 40 668,0                        | 5 949,4              | 88,0       |
| davon Aktiengesellschaften .....   | 1 971                             | 1,4        | 11 557,1                   | 22,1                 | 5 863 550                  | 10 092,4                        | 1 427,9              | 21,1       |
| Gesellschaften mit beschränkter Haftung .....                              | 121 522                           | 86,5       | 32 308,0                   | 61,7                 | 265 861                    | 28 756,6                        | 4 284,2              | 63,4       |
| Erwerbs- und Wirtschaftsgenossenschaften .....                             | 900                               | 0,6        | 1 810,4                    | 3,5                  | 2 011 544                  | 1 785,5                         | 266,7                | 3,9        |
| Versicherungsvereine auf Gegenseitigkeit .....                             | 13                                | 0,0        | 227,0                      | 0,4                  | 17 463 077                 | 226,1                           | 32,3                 | 0,5        |
| Betriebe gewerblicher Art von Körperschaften des öffentlichen Rechts ..... | 2 648                             | 1,9        | 3 278,7                    | 6,3                  | 1 238 198                  | 2 812,6                         | 419,3                | 6,2        |
| Sonstige Körperschaftsteuerpflichtige .....                                | 5 111                             | 3,6        | 980,9                      | 1,9                  | 191 924                    | 619,9                           | 92,8                 | 1,4        |
| <b>Insgesamt</b>   | <b>140 420</b>                    | <b>100</b> | <b>52 353,8</b>            | <b>100</b>           | <b>372 837</b>             | <b>46 112,1</b>                 | <b>6 760,5</b>       | <b>100</b> |

<sup>1)</sup> Ohne steuerbefreite/partiell steuerpflichtige Körperschaften. – <sup>2)</sup> Ohne Organgesellschaften. – <sup>3)</sup> Steuerpflichtige mit einem Gesamtbetrag der Einkünfte kleiner Null. – <sup>4)</sup> Unbeschränkt Steuerpflichtige mit einem Gesamtbetrag der Einkünfte größer oder gleich Null.

d. Umsatzsteuer

1. Umsatzsteuerpflichtige, Lieferungen und Leistungen 2019 (Größenklassen)

| Lieferungen und Leistungen<br>in Euro<br>(Größenklassen) | Steuerpflichtige <sup>1)</sup> |        |                                  | Lieferungen und Leistungen <sup>2)</sup> |        |                                  | Umsatzsteuervorauszahlung |        |                                  |
|--|--------------------------------|--------|----------------------------------|--|--------|----------------------------------|---------------------------|--------|----------------------------------|
|  | Anzahl                         | Anteil | Ver-<br>änderung<br>ggü.<br>2018 | Mill. €                                  | Anteil | Ver-<br>änderung<br>ggü.<br>2018 | Mill. €                   | Anteil | Ver-<br>änderung<br>ggü.<br>2018 |
|  |                                |        |                                  |  |        |                                  |                           |        |                                  |
|  |                                | %      |                                  |  | %      |                                  |                           | %      |                                  |
| 17 501 bis unter 50 000 .....                            | 162 584                        | 26,3   | 0,2                              | 5 139,3                                  | 0,4    | 0,1                              | 396,4                     | 1,2    | - 10,4                           |
| 50 000 bis unter 100 000 .....                           | 116 986                        | 18,9   | -1,1                             | 8 418,9                                  | 0,7    | - 1,1                            | 708,5                     | 2,2    | - 2,7                            |
| 100 000 bis unter 250 000 .....                          | 137 365                        | 22,2   | 0,1                              | 22 013,2                                 | 1,8    | 0,1                              | 1 727,9                   | 5,4    | 2,9                              |
| 250 000 bis unter 500 000 .....                          | 75 318                         | 12,2   | 0,8                              | 26 604,5                                 | 2,2    | 0,9                              | 1 872,3                   | 5,8    | 3,1                              |
| 500 000 bis unter 1 Mill. ....                           | 51 652                         | 8,3    | 1,6                              | 36 357,6                                 | 3,1    | 1,7                              | 2 535,2                   | 7,9    | 0,8                              |
| 1 Mill. bis unter 2 Mill. ....                           | 32 099                         | 5,2    | 2,3                              | 44 980,8                                 | 3,8    | 2,2                              | 3 016,9                   | 9,4    | 3,6                              |
| 2 Mill. bis unter 5 Mill. ....                           | 23 305                         | 3,8    | 2,5                              | 71 931,3                                 | 6,0    | 2,4                              | 4 358,8                   | 13,6   | 3,6                              |
| 5 Mill. bis unter 10 Mill. ....                          | 9 094                          | 1,5    | 2,7                              | 63 355,0                                 | 5,3    | 2,7                              | 3 298,6                   | 10,3   | 8,9                              |
| 10 Mill. bis unter 25 Mill. ....                         | 5 735                          | 0,9    | 0,6                              | 88 182,6                                 | 7,4    | 0,1                              | 3 797,3                   | 11,8   | - 0,7                            |
| 25 Mill. bis unter 50 Mill. ....                         | 2 083                          | 0,3    | 3,8                              | 72 045,4                                 | 6,1    | 3,3                              | 2 564,9                   | 8,0    | 8,1                              |
| 50 Mill. bis unter 100 Mill. ....                        | 1 179                          | 0,2    | 3,2                              | 82 271,1                                 | 6,9    | 3,5                              | 2 330,2                   | 7,3    | 7,7                              |
| 100 Mill. bis unter 250 Mill. ....                       | 747                            | 0,1    | 2,0                              | 112 928,9                                | 9,5    | 1,9                              | 2 112,7                   | 6,6    | 20,6                             |
| 250 Mill. bis unter 500 Mill. ....                       | 266                            | 0,0    | 3,1                              | 91 591,2                                 | 7,7    | 3,3                              | 1 845,0                   | 5,7    | 55,2                             |
| 500 Mill. bis unter 1 Mrd. ....                          | 119                            | 0,0    | 6,3                              | 82 376,6                                 | 6,9    | 3,6                              | 669,9                     | 2,1    | - 36,2                           |
| 1 Mrd. oder mehr .....                                   | 93                             | 0,0    | 8,1                              | 381 905,0                                | 32,1   | 7,9                              | 854,5                     | 2,7    | 41,8                             |
| Insgesamt  | 618 625                        | 100    | 0,4                              | 1 190 101,5                              | 100    | 4,0                              | 32 089,1                  | 100    | 6,0                              |

2. Umsatzsteuerpflichtige, Lieferungen und Leistungen 2019 nach Wirtschaftsbereichen

| Wirtschaftsbereich <sup>3)</sup>               | Steuerpflichtige <sup>1)</sup> |        |                                  | Lieferungen und Leistungen <sup>2)</sup> |        |                                  | Umsatzsteuervorauszahlung |        |                                  |
|--|--------------------------------|--------|----------------------------------|--|--------|----------------------------------|---------------------------|--------|----------------------------------|
|  | Anzahl                         | Anteil | Ver-<br>änderung<br>ggü.<br>2018 | Mill. €                                  | Anteil | Ver-<br>änderung<br>ggü.<br>2018 | Mill. €                   | Anteil | Ver-<br>änderung<br>ggü.<br>2018 |
|  |                                |        |                                  |  |        |                                  |                           |        |                                  |
|  |                                | %      |                                  |  | %      |                                  |                           | %      |                                  |
| Land- und Forstwirtschaft,                     |                                |        |                                  |  |        |                                  |                           |        |                                  |
| Fischerei .....                                | 22 970                         | 3,7    | 2,3                              | 6 887,7                                  | 0,6    | 2,2                              | 38,3                      | 0,1    | - 34,3                           |
| Produzierendes Gewerbe .....                   | 141 578                        | 22,9   | 1,4                              | 595 491,6                                | 50,0   | 4,8                              | 3 888,5                   | 12,1   | 13,8                             |
| darunter Verarbeitendes Gewerbe ....           | 41 299                         | 6,7    | - 1,2                            | 467 343,0                                | 39,3   | 4,3                              | - 2 562,5                 | x      | x                                |
| Energieversorgung .....                        | 32 513                         | 5,3    | 7,1                              | 47 168,8                                 | 4,0    | 4,6                              | 1 466,3                   | 4,6    | - 5,8                            |
| Baugewerbe .....                               | 64 726                         | 10,5   | 0,6                              | 71 671,5                                 | 6,0    | 8,6                              | 4 798,9                   | 15,0   | 12,4                             |
| Handel .....                                   | 104 696                        | 16,9   | - 1,4                            | 319 613,0                                | 26,9   | 3,1                              | 10 269,1                  | 32,0   | 10,5                             |
| davon Handel mit Kfz <sup>4)</sup> .....       | 20 177                         | 3,3    | - 0,6                            | 45 930,5                                 | 3,9    | 1,0                              | 1 421,3                   | 4,4    | 12,2                             |
| Großhandel .....                               | 25 112                         | 4,1    | - 1,9                            | 169 358,2                                | 14,2   | 3,7                              | 5 035,0                   | 15,7   | 15,6                             |
| Einzelhandel .....                             | 59 407                         | 9,6    | - 1,4                            | 104 324,2                                | 8,8    | 3,1                              | 3 812,8                   | 11,9   | 3,8                              |
| Verkehr und Lagerei .....                      | 17 776                         | 2,9    | - 0,9                            | 30 560,2                                 | 2,6    | 4,4                              | 1 512,2                   | 4,7    | 0,6                              |
| Gastgewerbe .....                              | 39 741                         | 6,4    | - 0,3                            | 20 162,8                                 | 1,7    | 3,5                              | 1 268,2                   | 4,0    | 2,6                              |
| Information und Kommunikation .....            | 24 162                         | 3,9    | 0,4                              | 50 269,0                                 | 4,2    | 1,6                              | 4 075,1                   | 12,7   | 4,6                              |
| Erbringung von Finanz- und                     |                                |        |                                  |  |        |                                  |                           |        |                                  |
| Versicherungsdienstleistungen .....            | 4 812                          | 0,8    | 1,9                              | 12 657,5                                 | 1,1    | 6,5                              | 727,3                     | 2,3    | 5,2                              |
| Grundstücks- und Wohnungswesen ...             | 60 150                         | 9,7    | 1,0                              | 27 081,5                                 | 2,3    | 2,7                              | 1 529,0                   | 4,8    | - 3,7                            |
| Unternehmensdienstleister .....                | 122 428                        | 19,8   | 0,4                              | 79 509,7                                 | 6,7    | 3,7                              | 7 024,9                   | 21,9   | 2,6                              |
| Gesundheits- und Sozialwesen .....             | 9 880                          | 1,6    | 2,0                              | 24 631,2                                 | 2,1    | 8,4                              | 195,7                     | 0,6    | - 6,6                            |
| Erbringung von sonstigen                       |                                |        |                                  |  |        |                                  |                           |        |                                  |
| Dienstleistungen .....                         | 42 413                         | 6,9    | - 0,9                            | 12 677,1                                 | 1,1    | - 2,3                            | 925,6                     | 2,9    | - 1,6                            |
| Übrige Wirtschaftsbereiche <sup>5)</sup> ..... | 28 019                         | 4,5    | 1,2                              | 10 560,1                                 | 0,9    | 4,6                              | 635,3                     | 2,0    | 5,1                              |
| Insgesamt                                      | 618 625                        | 100    | 0,4                              | 1 190 101,5                              | 100    | 4,0                              | 32 089,1                  | 100    | 6,0                              |

<sup>1)</sup> Ohne Steuerpflichtige mit Lieferungen und Leistungen bis einschl. 17 500 Euro. – <sup>2)</sup> Ohne Umsatzsteuer. – <sup>3)</sup> Klassifikation der Wirtschaftszweige, Ausgabe 2008 (WZ 2008), Tiefengliederung für die Steuerstatistiken. – <sup>4)</sup> Einschl. Instandhaltung und Reparatur von Kraftfahrzeugen. – <sup>5)</sup> Erziehung und Unterricht sowie Kunst, Unterhaltung und Erholung.

**e. Erbschaft- und Schenkungsteuer****Unbeschränkt steuerpflichtige Erwerbe von Todes wegen und Schenkungen 2019\*  
nach der Höhe des steuerpflichtigen Erwerbs (Größenklassen)**

| Steuerpflichtiger Erwerb<br>in Euro<br>(Größenklassen) | Wert der<br>Erwerbe<br>vor Abzug | Wert der<br>Erwerbe<br>nach Abzug <sup>1)</sup> | Wert der<br>Vorerwerbe | Freibetrag<br>nach<br>§ 16 ErbStG | Steuerpflichtiger<br>Erwerb | Tatsächlich<br>festgesetzte<br>Steuer |
|--|----------------------------------|---|------------------------|-----------------------------------|-----------------------------|---------------------------------------|
| <b>Erwerbe von Todes wegen (Fälle)</b>                 |                                  |   |                        |                                   |                             |                                       |
| unter 10 000 .....                                     | 3 227                            | 3 225   | 82                     | 3 228                             | 3 228                       | 3 132                                 |
| 10 000 bis unter 50 000 .....                          | 7 629                            | 7 626   | 304                    | 7 633                             | 7 633                       | 7 602                                 |
| 50 000 bis unter 100 000 .....                         | 4 299                            | 4 296   | 236                    | 4 299                             | 4 299                       | 4 287                                 |
| 100 000 bis unter 200 000 .....                        | 3 931                            | 3 929   | 369                    | 3 931                             | 3 931                       | 3 915                                 |
| 200 000 bis unter 300 000 .....                        | 1 883                            | 1 882   | 204                    | 1 883                             | 1 883                       | 1 872                                 |
| 300 000 bis unter 500 000 .....                        | 1 774                            | 1 773   | 279                    | 1 774                             | 1 774                       | 1 766                                 |
| 500 000 bis unter 2,5 Mill. ....                       | 2 025                            | 2 024   | 431                    | 2 026                             | 2 026                       | 2 011                                 |
| 2,5 Mill. bis unter 5 Mill. ....                       | 164                              | 161   | 61                     | 164                               | 164                         | 161                                   |
| 5 Mill. oder mehr .....                                | 111                              | 111   | 57                     | 111                               | 111                         | 111                                   |
| <b>Insgesamt</b>                                       | <b>25 043</b>                    | <b>25 027</b>                                   | <b>2 023</b>           | <b>25 049</b>                     | <b>25 049</b>               | <b>24 857</b>                         |
| <b>Erwerbe von Todes wegen in Millionen Euro</b>       |                                  |   |                        |                                   |                             |                                       |
| unter 10 000 .....                                     | 145,0                            | 129,8   | 5,6                    | 119,3                             | 16,0                        | 3,3                                   |
| 10 000 bis unter 50 000 .....                          | 609,3                            | 529,8   | 21,8                   | 346,2                             | 205,2                       | 40,9                                  |
| 50 000 bis unter 100 000 .....                         | 623,2                            | 568,6   | 25,8                   | 282,7                             | 311,8                       | 62,3                                  |
| 100 000 bis unter 200 000 .....                        | 960,9                            | 872,8   | 43,6                   | 354,2                             | 562,7                       | 118,0                                 |
| 200 000 bis unter 300 000 .....                        | 732,2                            | 661,8   | 41,8                   | 242,3                             | 461,8                       | 91,1                                  |
| 300 000 bis unter 500 000 .....                        | 1 001,1                          | 886,0   | 62,4                   | 270,4                             | 678,0                       | 145,2                                 |
| 500 000 bis unter 2,5 Mill. ....                       | 2 530,5                          | 2 142,3   | 155,0                  | 409,2                             | 1 890,3                     | 427,1                                 |
| 2,5 Mill. bis unter 5 Mill. ....                       | 667,1                            | 561,0   | 44,7                   | 47,5                              | 558,7                       | 119,1                                 |
| 5 Mill. oder mehr .....                                | 2 017,2                          | 1 816,5   | 166,3                  | 39,0                              | 1 943,8                     | 458,3                                 |
| <b>Insgesamt</b>                                       | <b>9 286,5</b>                   | <b>8 168,6</b>                                  | <b>567,0</b>           | <b>2 110,8</b>                    | <b>6 628,4</b>              | <b>1 465,3</b>                        |
| <b>Schenkungen (Fälle)</b>                             |                                  |   |                        |                                   |                             |                                       |
| unter 10 000 .....                                     | 941                              | 938   | 246                    | 942                               | 942                         | 878                                   |
| 10 000 bis unter 50 000 .....                          | 2 124                            | 2 119   | 629                    | 2 126                             | 2 126                       | 2 077                                 |
| 50 000 bis unter 100 000 .....                         | 1 284                            | 1 280   | 446                    | 1 286                             | 1 286                       | 1 235                                 |
| 100 000 bis unter 200 000 .....                        | 1 208                            | 1 203   | 529                    | 1 209                             | 1 209                       | 1 175                                 |
| 200 000 bis unter 300 000 .....                        | 758                              | 757   | 463                    | 758                               | 758                         | 706                                   |
| 300 000 bis unter 500 000 .....                        | 566                              | 559   | 353                    | 568                               | 568                         | 534                                   |
| 500 000 bis unter 2,5 Mill. ....                       | 881                              | 869   | 627                    | 885                               | 885                         | 803                                   |
| 2,5 Mill. bis unter 5 Mill. ....                       | 117                              | 117   | 95                     | 117                               | 117                         | 109                                   |
| 5 Mill. oder mehr .....                                | 114                              | 110   | 86                     | 115                               | 115                         | 106                                   |
| <b>Insgesamt</b>                                       | <b>7 993</b>                     | <b>7 952</b>                                    | <b>3 474</b>           | <b>8 006</b>                      | <b>8 006</b>                | <b>7 623</b>                          |
| <b>Schenkungen in Millionen Euro</b>                   |                                  |   |                        |                                   |                             |                                       |
| unter 10 000 .....                                     | 113,4                            | 69,8  | 23,1                   | 88,5                              | 4,4                         | 0,8                                   |
| 10 000 bis unter 50 000 .....                          | 383,4                            | 241,1   | 74,9                   | 258,7                             | 57,9                        | 8,3                                   |
| 50 000 bis unter 100 000 .....                         | 357,3                            | 239,9   | 84,2                   | 232,1                             | 93,0                        | 12,2                                  |
| 100 000 bis unter 200 000 .....                        | 472,8                            | 302,8   | 129,0                  | 260,1                             | 173,4                       | 21,7                                  |
| 200 000 bis unter 300 000 .....                        | 316,5                            | 208,5   | 168,4                  | 191,3                             | 187,6                       | 18,4                                  |
| 300 000 bis unter 500 000 .....                        | 332,3                            | 214,8   | 136,6                  | 135,3                             | 218,8                       | 27,2                                  |
| 500 000 bis unter 2,5 Mill. ....                       | 968,9                            | 582,5   | 543,4                  | 262,7                             | 883,8                       | 101,3                                 |
| 2,5 Mill. bis unter 5 Mill. ....                       | 352,1                            | 212,0   | 221,0                  | 39,0                              | 407,1                       | 43,3                                  |
| 5 Mill. oder mehr .....                                | 918,9                            | 397,2   | 660,3                  | 36,9                              | 1 081,2                     | 112,5                                 |
| <b>Insgesamt</b>                                       | <b>4 215,5</b>                   | <b>2 468,6</b>                                  | <b>2 040,8</b>         | <b>1 504,4</b>                    | <b>3 107,2</b>              | <b>345,7</b>                          |

\* Enthalten sind nur erstmalige Festsetzungen des jeweiligen Festsetzungsjahres mit einem steuerpflichtigen Erwerb > 0 Euro. – <sup>1)</sup> Nach Abzug von Steuerbefreiungen nach § 13 ErbStG, Steuerbegünstigungen nach § 13a ErbStG, Steuerbefreiung nach § 13d ErbStG, Zugewinnausgleichsforderungen nach § 5 ErbStG, Freibetrag nach § 17 ErbStG, Summe der abzugsfähigen Nutzungs- und Duldungsaufgaben sowie abzugsfähigen Erwerbsnebenkosten und DBA-Vermögen (Doppelbesteuerungsabkommen).

f. Gewerbesteuer

1. Gewerbesteuerpflichtige, Gewerbeertrag und Steuermessbetrag 2016\*  
nach Gewerbeertragsgrößenklassen

| Abgerundeter Gewerbeertrag<br>in Euro<br>(Größenklassen) | Steuerpflichtige |             | Abgerundeter<br>Gewerbeertrag |                 | Steuermessbetrag |                 |
|--|------------------|-------------|-------------------------------|-----------------|------------------|-----------------|
|  | Anzahl           | %           | Mill. €                       | % <sup>1)</sup> | Mill. €          | % <sup>1)</sup> |
| <b>mit Steuermessbetrag = 0</b> .....                    | <b>404 899</b>   | <b>58,9</b> | <b>- 10 847,5</b>             | <b>x</b>        | <b>–</b>         | <b>–</b>        |
| davon mit negativem Gewerbeertrag .....                  | 175 894          | 25,6        | - 12 367,3                    | x               | –                | –               |
| ohne Gewerbeertrag .....                                 | 90 655           | 13,2        | –                             | –               | –                | –               |
| mit positivem Gewerbeertrag .....                        | 138 350          | 20,1        | 1 519,8                       | x               | –                | –               |
| <b>mit positivem Steuermessbetrag</b> .....              | <b>282 319</b>   | <b>41,1</b> | <b>76 249,2</b>               | <b>100</b>      | <b>2 492,8</b>   | <b>100</b>      |
| davon unter 5 000 .....                                  | 11 179           | 1,6         | 23,2                          | 0,0             | 0,8              | 0,0             |
| 5 000 bis unter 10 000 .....                             | 7 711            | 1,1         | 55,5                          | 0,1             | 1,7              | 0,1             |
| 10 000 bis unter 15 000 .....                            | 5 711            | 0,8         | 69,8                          | 0,1             | 2,3              | 0,1             |
| 15 000 bis unter 24 500 .....                            | 7 398            | 1,1         | 143,4                         | 0,2             | 4,9              | 0,2             |
| 24 500 bis unter 50 000 .....                            | 102 982          | 15,0        | 3 654,3                       | 4,8             | 49,1             | 2,0             |
| 50 000 bis unter 100 000 .....                           | 73 254           | 10,7        | 5 118,8                       | 6,7             | 125,2            | 5,0             |
| 100 000 bis unter 500 000 .....                          | 60 523           | 8,8         | 11 803,4                      | 15,5            | 375,1            | 15,0            |
| 500 000 bis unter 1 Mill. ....                           | 6 614            | 1,0         | 4 588,7                       | 6,0             | 158,1            | 6,3             |
| 1 Mill. bis unter 5 Mill. ....                           | 5 404            | 0,8         | 10 907,5                      | 14,3            | 380,0            | 15,2            |
| 5 Mill. oder mehr .....                                  | 1 543            | 0,2         | 39 884,5                      | 52,3            | 1 395,5          | 56,0            |
| <b>Insgesamt</b> .....                                   | <b>687 218</b>   | <b>100</b>  | <b>65 401,7</b>               | <b>x</b>        | <b>2 492,8</b>   | <b>100</b>      |

\* Ohne Organgesellschaften. – <sup>1)</sup> Anteile beziehen sich nur auf Fälle mit positivem Steuermessbetrag.

2. Gewerbesteuerpflichtige, Gewerbeertrag und Steuermessbetrag 2016\*  
nach Rechtsformen

| Rechtsform                                | Steuerpflichtige |            | Abgerundeter<br>Gewerbeertrag |            | Steuermessbetrag |            |
|---|------------------|------------|-------------------------------|------------|------------------|------------|
|   | Anzahl           | %          | Mill. €                       | %          | Mill. €          | %          |
| Einzelgewerbetreibende .....              | 389 538          | 56,7       | 13 701,8                      | 21,0       | 311,0            | 12,5       |
| Personengesellschaften u. Ä. ....         | 83 509           | 12,2       | 16 779,0                      | 25,7       | 650,5            | 26,1       |
| Kapitalgesellschaften <sup>1)</sup> ..... | 203 344          | 29,6       | 32 335,9                      | 49,4       | 1 434,0          | 57,5       |
| Übrige juristische Personen .....         | 10 827           | 1,6        | 2 585,0                       | 4,0        | 97,3             | 3,9        |
| <b>Insgesamt</b> .....                    | <b>687 218</b>   | <b>100</b> | <b>65 401,7</b>               | <b>100</b> | <b>2 492,8</b>   | <b>100</b> |

\* Ohne Organgesellschaften. – <sup>1)</sup> Kapitalgesellschaften, Erwerbs- und Wirtschaftsgenossenschaften, Versicherungsvereine auf Gegenseitigkeit.

g. Biersteuer

Braustätten, Bierabsatz und Biersteuer in Bayern und im Bundesgebiet 2019 und 2020

| Merkmal  | Einheit         | Bayern           |                 |                     | Deutschland      |                 |                     | Anteil Bayerns<br>an Deutschland<br>in % |             |
|--|-----------------|------------------|-----------------|---------------------|------------------|-----------------|---------------------|--|-------------|
|  |                 | 2019             | 2020            | Veränderung<br>in % | 2019             | 2020            | Veränderung<br>in % | 2019                                     | 2020        |
|  |                 |                  |                 |                     |                  |                 |                     |  |             |
| Betriebene Braustätten .....                   | Anzahl          | 648r             | 640             | - 1,2               | 1 552r           | 1 528           | - 1,5               | 41,8                                     | 41,9        |
| <b>Bierabsatz<sup>1)</sup> insgesamt</b> ..... | <b>1 000 hl</b> | <b>23 776,9r</b> | <b>22 814,6</b> | <b>- 4,0</b>        | <b>92 194,8r</b> | <b>87 118,5</b> | <b>- 5,5</b>        | <b>25,8</b>                              | <b>26,2</b> |
| davon Verkauf im Bundesgebiet .....            | 1 000 hl        | 18 176,3r        | 17 759,7        | - 2,3               | 76 115,0r        | 71 964,7        | - 5,5               | 23,9                                     | 24,7        |
| Ausfuhr zusammen .....                         | 1 000 hl        | 5 546,6r         | 5 004,2         | - 9,8               | 15 955,0r        | 15 034,6        | - 5,8               | 34,8r                                    | 33,3        |
| davon in EU-Länder .....                       | 1 000 hl        | 3 332,1r         | 2 820,2         | - 15,4              | 8 960,0r         | 7 781,7         | - 13,1              | 37,2r                                    | 36,2        |
| in Drittländer .....                           | 1 000 hl        | 2 214,5r         | 2 184,0         | - 1,4               | 6 995,0r         | 7 252,9         | 3,7                 | 31,7                                     | 30,1        |
| Haustrunk .....                                | 1 000 hl        | 53,9r            | 50,8            | - 5,8               | 124,8r           | 119,2           | - 4,5               | 43,2r                                    | 42,7        |
| Biersteuer <sup>2)</sup> .....                 | Mill. €         | 149,5r           | 145,4           | - 2,7               | 633,6r           | 598,4           | - 5,6               | 23,6r                                    | 24,3        |

<sup>1)</sup> Eigenproduktion sowie im Inland und in den EU-Ländern hinzugekauftes Fremdbier. Ohne alkoholfreies Bier, Malztrunk und aus Drittländern eingeführtes Bier. – <sup>2)</sup> Bezogen auf den versteuerten Bierabsatz. Ohne über Zollstellen versteuertes Bier aus Drittländern.

XIX.

---

Preise

**A. Erzeuger- und Großhandelspreise**

|   |     |
|---|-----|
| 1. Index der Erzeugerpreise gewerblicher Produkte (Inlandsabsatz) in Deutschland seit 2018 .....                    | 404 |
| 2. Index der Erzeugerpreise landwirtschaftlicher Produkte in Deutschland seit 2018 .....                            | 406 |
| 3. Index der Erzeugerpreise der Produkte des Holzeinschlags aus den Staatsforsten<br>in Deutschland seit 2018 ..... | 406 |
| 4. Index der Einkaufspreise landwirtschaftlicher Betriebsmittel in Deutschland seit 2018 .....                      | 407 |
| 5. Index der Großhandelsverkaufspreise in Deutschland seit 2018 nach Wirtschaftszweigen .....                       | 407 |
| 6. Index der Einfuhrpreise in Deutschland seit 2018 nach Güter- und Warengruppen .....                              | 408 |
| 7. Index der Ausfuhrpreise in Deutschland seit 2018 nach Güter- und Warengruppen .....                              | 408 |

**B. Bau- und Baulandpreise**

|  |     |
|--|-----|
| 1. Preisindizes für Bauwerke seit 2018 nach Bauwerkstypen, Bauarbeiten und Kostenarten ..... | 409 |
| 2. Baulandveräußerungen seit 2017 nach Regierungsbezirken .....                              | 410 |
| 3. Baulandveräußerungen seit 2017 nach Baugebieten .....                                     | 410 |

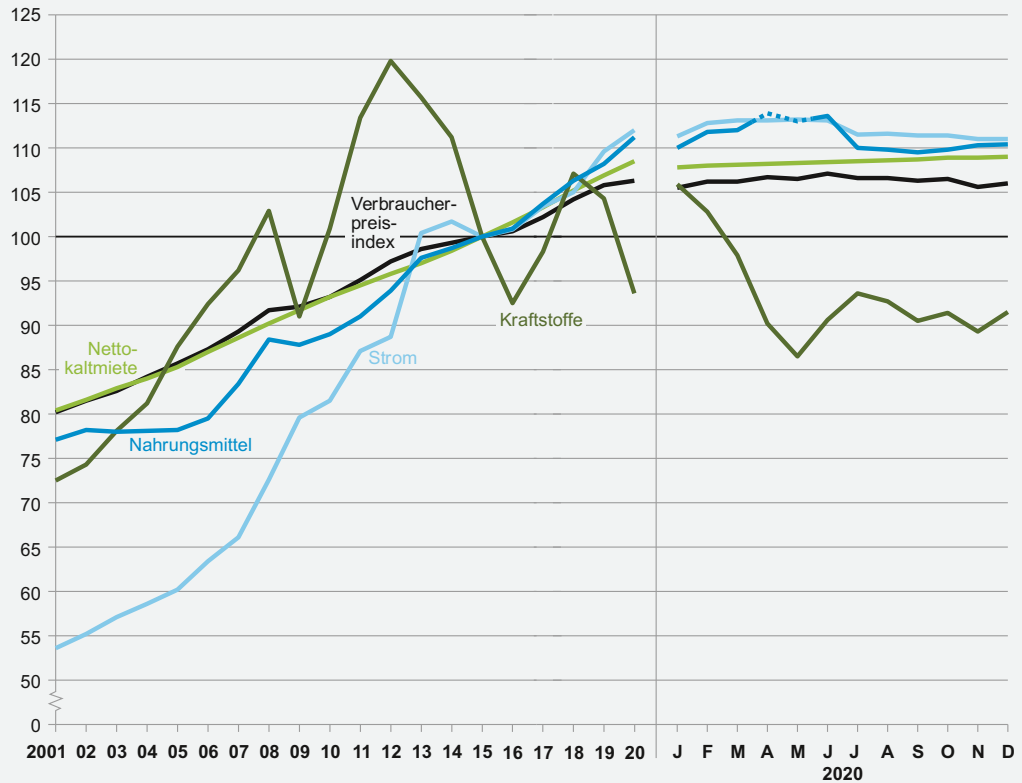
**C. Verbraucherpreise**

|   |     |
|---|-----|
| 1. Verbraucherpreisindex für Deutschland seit 2000 nach Waren und Leistungen .....      | 411 |
| 2. Index der Einzelhandelspreise in Deutschland seit 2018 nach Wirtschaftszweigen ..... | 411 |
| 3. Verbraucherpreisindex seit 2018 nach Güterabteilungen und -gruppen .....             | 412 |



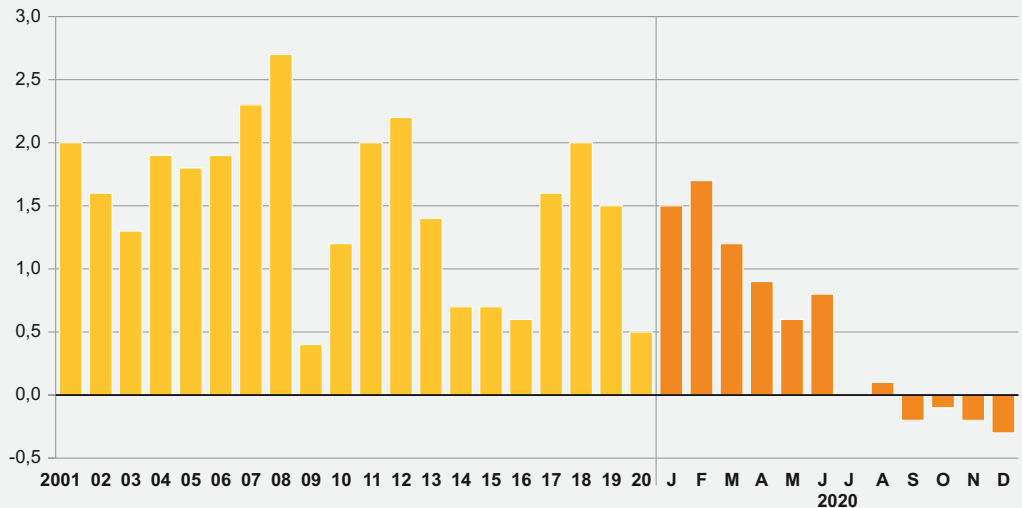
## Verbraucherpreisindex seit 2001

### Entwicklung nach ausgewählten Gütergruppen 2015 = 100



Anmerkung gestrichelte Linie: Aussagewert eingeschränkt, da der Zahlenwert statistisch unsicher ist.

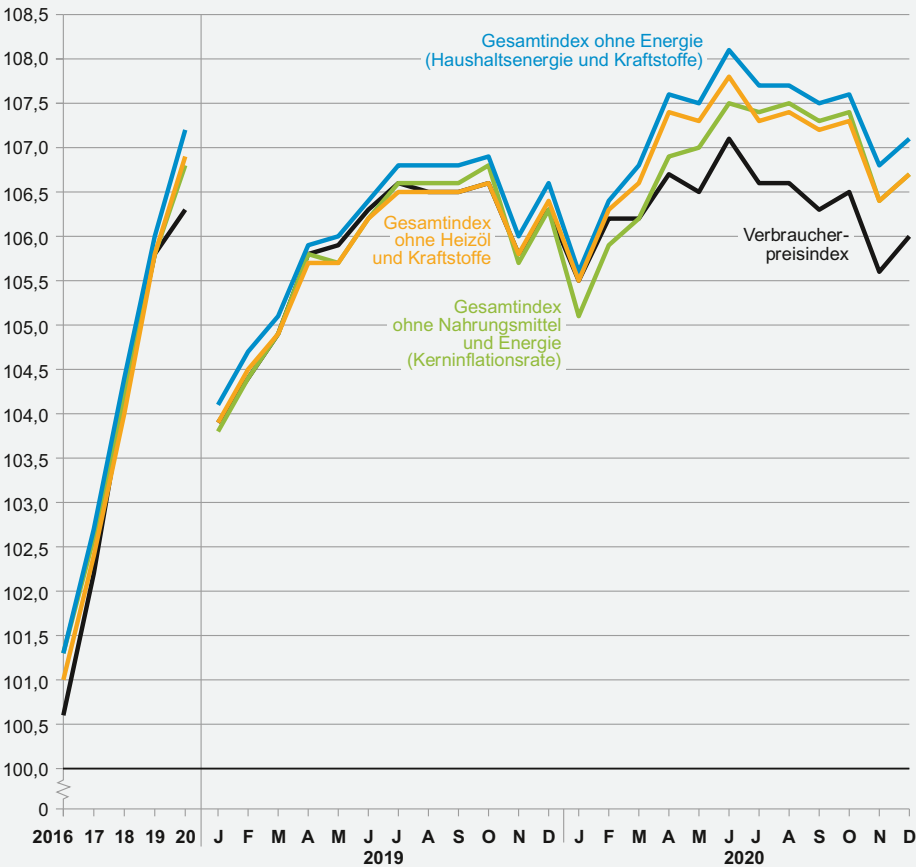
### Veränderung gegenüber dem Vorjahr bzw. Vorjahresmonat in Prozent



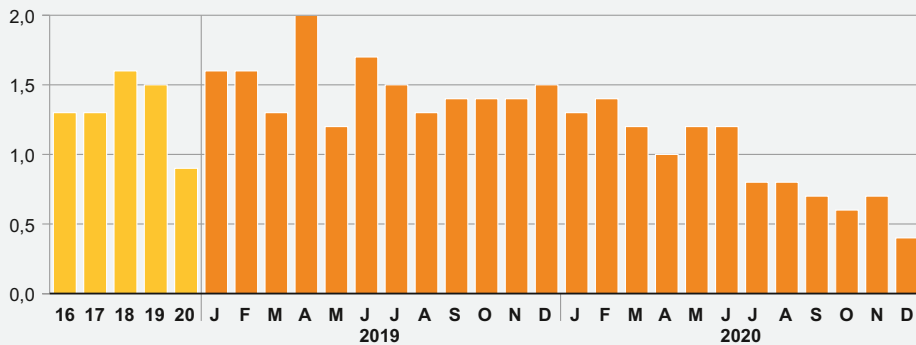
Bayerisches Landesamt für Statistik

Verbraucherpreisindex seit 2016

Entwicklung nach ausgewählten Gütergruppen  
2015 = 100

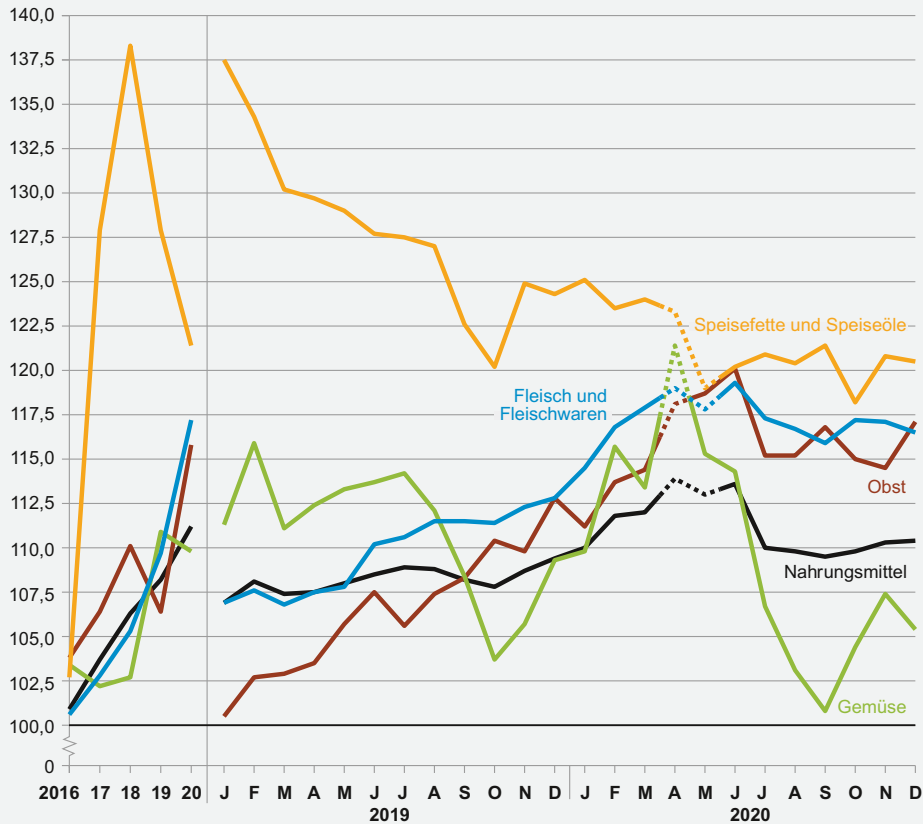


Veränderung gegenüber dem Vorjahr bzw. Vorjahresmonat  
in Prozent



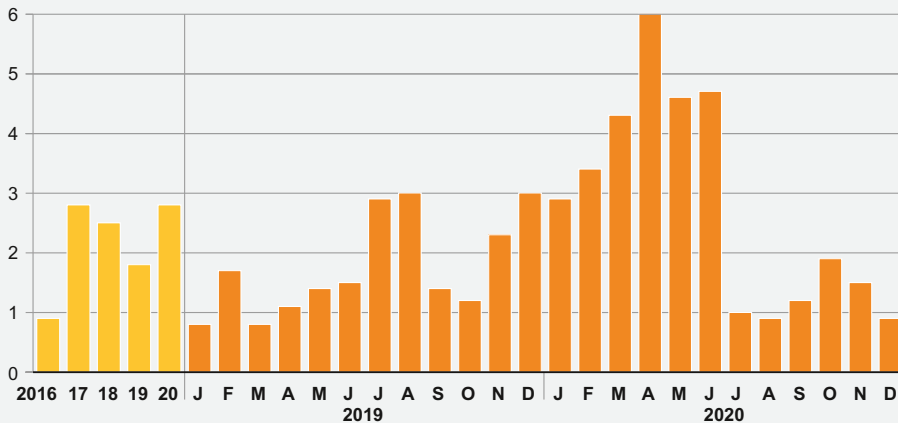
## Verbraucherpreisindex seit 2016

### Entwicklung nach ausgewählten Gütergruppen 2015 = 100



Anmerkung gestrichelte Linien: Aussagewert eingeschränkt, da der Zahlenwert statistisch unsicher ist.

### Veränderung gegenüber dem Vorjahr bzw. Vorjahresmonat in Prozent



Anmerkung April und Mai 2020: Aussagewert eingeschränkt, da der Zahlenwert statistisch unsicher ist.

## Allgemeine Anmerkungen

Aufgabe der **Preisstatistik** ist es, auf den einzelnen Stufen des Wirtschaftskreislaufs die Preisentwicklung im Zeitablauf zu messen. In der amtlichen Statistik werden daher regelmäßig und meist monatlich auf repräsentativer Grundlage Preise für landwirtschaftliche, forstwirtschaftliche und gewerbliche Güter, für Werk- und Dienstleistungen, unbebaute Grundstücke sowie Waren und Wohnungsmieten erhoben.

Die amtliche Preisstatistik ist in erster Linie auf den Nachweis von „reinen“ Preisveränderungen ausgerichtet. Hierzu ist es erforderlich, alle preisbestimmenden Merkmale konstant zu halten. So sind Preisunterschiede zu eliminieren, die u. a. aufgrund von Mengenänderungen, Qualitätsänderungen, Berichtsstellenwechseln zustande kommen. Aus den so bereinigten absoluten Preisen bzw. Preisänderungen werden für die weiteren Berechnungen Preismesszahlen gebildet.

Die Aggregation der Preismesszahlen zu **Indexzahlen**, die die Preisveränderungen von Güterbündeln zum Ausdruck bringen, erfolgt durch Gewichtung der jeweiligen Güter nach ihrer Bedeutung hinsichtlich des Umsatzes oder des Verbrauchs. Die Preisindizes werden alle fünf Jahre auf ein neues Basisjahr umgestellt, wobei gleichzeitig die Gewichtungunterlagen aktualisiert sowie die Erhebungs- und Berechnungsmethodik überprüft und gegebenenfalls modifiziert werden. Preisindizes werden vor allem für Zwecke der Konjunkturbeobachtung, der Kaufkraftmessung bzw. der „Preisbereinigung“ von Wertreihen herangezogen. Sie spielen zudem eine große Rolle bei der Gestaltung der Geldpolitik sowie bei Tarifverhandlungen. Die Verbraucherpreisindizes (Unterabschnitt C, Tab. 1 und 3), die nach allgemeinem Konsens als Maßstab für die Entwicklung des Geldes in den Händen der Verbraucher gelten, werden häufig auch im Rahmen von Verträgen als Wertsicherungsmaßstäbe in Wertsicherungsklauseln verwendet, wodurch die Höhe der vereinbarten Geldzahlungen an die Entwicklung dieser Preisindizes gebunden ist.

## Begriffsbestimmungen in der Reihenfolge der Tabellen

Der **Index der Erzeugerpreise gewerblicher Produkte (Inlandsabsatz)** misst die Entwicklung der Preise für die im Inland von den Unternehmen der Energie- und Wasserversorgung, des Bergbaus sowie des Verarbeitenden Gewerbes hergestellten und im Inland abgesetzten Erzeugnisse. Zur Berechnung stehen im Bundesgebiet für 1 343 ausgewählte Güterarten insgesamt rund 10 000 Einzelpreisreihen zur Verfügung. Das derzeit zugrunde liegende Wägungsschema ist aus den gewerblichen Inlandsumsätzen im Basisjahr 2015 abgeleitet.

Der **Index der Erzeugerpreise landwirtschaftlicher Produkte** misst die Entwicklung der Verkaufspreise der Landwirtschaft beim Absatz im Inland. Das zugrunde liegende Wägungsschema wurde aus den Werten der Verkaufserlöse der Landwirtschaft im Basisjahr 2015 ermittelt; dabei werden auch die Umsätze zwischen den landwirtschaftlichen Unternehmen berücksichtigt.

Der **Index der Erzeugerpreise der Produkte des Holzeinschlags aus den Staatsforsten** zeigt die Preisentwicklung für Rohholz inländischer Herkunft aus den Staatsforsten beim Absatz auf dem Inlandsmarkt auf. Die Gewichtung erfolgt mit den Verkaufserlösen der Forstwirtschaft (Staatsforsten) im Basisjahr 2015.

Der **Index der Einkaufspreise landwirtschaftlicher Betriebsmittel** dient zur Messung der Preisentwicklung auf der Ausgabenseite der Landwirtschaft; er zeigt die Entwicklung der Einkaufspreise der von landwirtschaftlichen Betrieben gekauften Waren und beanspruchten Dienstleistungen. Der Gewichtung liegen die Betriebsausgaben der Landwirtschaft im Basisjahr 2015 zugrunde.

Der **Index der Großhandelsverkaufspreise** stellt die Entwicklung der Preise für die von Großhändlern im Inland abgesetzten Waren dar, soweit diese Verkäufe der Großhandelsfunktion zuzurechnen sind. Dem Index für Deutschland liegen zusammen rund 3 300 Einzelpreisreihen zugrunde. Das Wägungsschema beruht auf den Umsätzen des Großhandels im Basisjahr 2015.

Der **Index der Einfuhrpreise** weist als Inputpreisindex die Entwicklung der Einkaufspreise der vom Ausland in die deutsche Volkswirtschaft hereinkommenden Warenströme nach. Gegenwärtig werden in Deutschland rund 4 900 Berichtsstellen nach ihren Einfuhrpreisen befragt. Das Wägungsschema für die Indexberechnung ergibt sich derzeit aus den Einfuhrwerten des Basisjahres 2015, wie sie durch die Außenhandelsstatistik nachgewiesen werden.

Der **Index der Ausfuhrpreise** misst als Outputpreisindex die Entwicklung der Verkaufspreise der aus der deutschen Volkswirtschaft hinausgehenden Warenströme. Derzeit sind in Deutschland etwa 4 800 Exportfirmen in die Preiserhebung einbezogen. Das Wägungsschema beruht auf den Ausfuhrwerten des Basisjahres 2015, wie sie durch die Außenhandelsstatistik nachgewiesen werden.

Die **Preisindizes für Bauwerke** bringen die Entwicklung der Preise für den Neubau ausgewählter Bauwerkstypen des Hoch- und Tiefbaus sowie für Instandhaltungsmaßnahmen an Wohngebäuden zum Ausdruck. Erfasst werden bei ausgewählten Baufirmen Preise für 173 repräsentative Regelbauleistungen. Für diese werden in Bayern von 590 Berichtsfirmen der Bauindustrie und des Bauhandwerks in den Berichtsmonaten Februar, Mai, August und November je-

weils insgesamt rund 3 500 Einzelpreise gemeldet. Die bundeseinheitlichen Wägungsschemata, die den Berechnungen der Baupreisindizes zugrunde liegen, werden aus Abrechnungsunterlagen des jeweiligen Basisjahres – derzeit ist dies das Jahr 2015 – gewonnen. Die Gewichte entsprechen dabei den gemittelten Kostenanteilen der Bauleistungen an den Gesamtkosten des entsprechenden Bauwerks.

Der **Preisindex für Wohngebäude insgesamt** fasst die Preisentwicklung aller Bauleistungen an Wohngebäuden zusammen. Er liegt durchgehend seit 1913 vor. Darüber hinaus werden auch Preisindizes für die Instandhaltung von Wohngebäuden (Instandhaltung ohne Schönheitsreparaturen, Schönheitsreparaturen in einer Wohnung) ermittelt.

Für die Bauleistungen an Nichtwohngebäuden werden besondere **Preisindizes für Nichtwohngebäude** – dies sind Preisindizes für Bürogebäude und gewerbliche Betriebsgebäude – ermittelt. Unter der Bezeichnung „**Preisindizes für sonstige Bauwerke**“ werden die Preisentwicklungen im „Straßenbau“, bei „Brücken im Straßenbau“ und „Ortskanälen“ nachgewiesen.

Im Rahmen der **Statistik der Kaufwerte von Bauland** werden sämtliche Veräußerungen unbebauter, nicht landwirtschaftlich genutzter Grundstücke erfasst, die im Baugebiet einer Gemeinde liegen und eine Fläche von 100 m<sup>2</sup> oder mehr besitzen. Auskunftspflichtig sind die Gutachterausschüsse, die die Daten aus den Veräußerungsanzeigen der Gerichte, Behörden und Notare entnehmen und an das Landesamt weiterleiten. Aufbereitet werden die Daten vierteljährlich und jährlich nach den Merkmalen „Veräußerungsfälle“, „Fläche“, „Kaufsumme“ sowie „durchschnittlicher Kaufwert (Euro je m<sup>2</sup>)“ in regionaler Aufgliederung sowie nach Gemeindegroßenklassen, Preisklassen, Baugebieten und Baulandarten.

Der **Verbraucherpreisindex** misst die durchschnittliche Preisveränderung aller Waren und Dienstleistungen, die von privaten Haushalten gekauft bzw. verbraucht werden. Hierzu werden monatlich Preiserhebungen für rund 650 veröffentlichte Güterarten des privaten Verbrauchs bei ausgewählten Unternehmen des Einzelhandels, des Handwerks, des Beherbergungs- und Gastgewerbes bzw. bei ausgewählten Dienstleistungsunternehmen, Mietern und Vermietern privat genutzter Wohnungen durchgeführt. Die Berichtsstellen werden so ausgewählt, dass die verschiedenen Handels- und Betriebsformen des Einzelhandels in angemessener Weise repräsentiert werden. Aus den Verbraucherpreiserhebungen der Länder und den für das Bundesgebiet beispielsweise im Internet oder in Versandhauskatalogen zentral erhobenen Preisen wird der Verbraucherpreisindex für Deutschland berechnet. Die meisten Bundesländer, darunter auch Bayern, berechnen aus den selbst und den monatlich zur Verfügung gestellten zentral erhobenen Preisen auch einen eigenen Verbraucherpreisindex. Der Verbraucherpreisindex wird nach der Laspeyres-Formel berechnet. Das bedeutet, dass die aus dem Basisjahr (2015) stammenden Wägungszahlen bis zur Umstellung auf ein neues Basisjahr (2020) konstant bleiben. Als Gewichtunggrundlage dienen die Ausgaben des privaten Verbrauchs im Basisjahr 2015. Diese Verbrauchsausgaben werden insbesondere durch die Einkommens- und Verbrauchsstichprobe sowie die Statistik der laufenden Wirtschaftsrechnungen nachgewiesen.

Der Verbraucherpreisindex wird für zwölf **Güterabteilungen** und eine große Zahl von **Gütergruppen** verschiedener Aggregationsstufen ermittelt und veröffentlicht. Zugrunde liegt dabei die „Classification of Individual Consumption by Purpose (COICOP)“, eine international harmonisierte Klassifikation für den privaten Verbrauch.

Der **Index der Einzelhandelspreise** spiegelt die Preisentwicklung auf der Stufe des Einzelhandelsverkaufs wider. Als Indexgewichte dienen die Umsätze im Einzelhandel im Basisjahr 2015. Die Ergebnisse sind in der institutionellen Gliederung an die international abgestimmte Klassifikation der Wirtschaftszweige angelehnt.

A. Erzeuger- und Großhandelspreise

1. Index der Erzeugerpreise gewerblicher Produkte (Inlandsabsatz) in Deutschland seit 2018

– Daten des Statistischen Bundesamts –  
2015 = 100

| Güterabteilung und -gruppe  | Index der Erzeugerpreise gewerblicher Produkte <sup>1)</sup> in Deutschland |              |              |   |              |              |
|---|---|--------------|--------------|---|--------------|--------------|
|   | 2018  | 2019         | 2020         | 2018                                      | 2019         | 2020         |
|   | Durchschnitt aus<br>12 Monatsindizes  |              |              | Veränderung gegenüber<br>dem Vorjahr in % |              |              |
| <b>Gewerbliche Erzeugnisse insgesamt .....</b>  | <b>103,7</b>  | <b>104,8</b> | <b>103,8</b> | <b>2,6</b>                                | <b>1,1</b>   | <b>- 1,0</b> |
| Erzeugnisse der Vorleistungsgüterproduzenten .....  | 105,2   | 104,9        | 103,3        | 2,7                                       | - 0,3        | - 1,5        |
| Erzeugnisse der Investitionsgüterproduzenten .....  | 103,1   | 104,6        | 105,7        | 1,3                                       | 1,5          | 1,0          |
| Erzeugnisse der Konsumgüterproduzenten .....  | 104,3   | 106,1        | 107,4        | 0,7                                       | 1,7          | 1,2          |
| <b>Bergbau und Gewinnung von Steinen und Erden .....</b>                                  | <b>104,1</b>  | <b>102,9</b> | <b>93,9</b>  | <b>8,4</b>                                | <b>- 1,2</b> | <b>- 8,7</b> |
| Kohle .....   | 98,1  | 103,4        | 104,4        | 1,1                                       | 5,4          | 1,0          |
| Erdöl und Erdgas .....  | 107,3   | 96,1         | 63,8         | 23,1                                      | - 10,4       | - 33,6       |
| Steine und Erden, sonstige Bergbauerzeugnisse .....                                       | 104,7   | 107,8        | 110,9        | 2,5                                       | 3,0          | 2,9          |
| <b>Erzeugnisse des Verarbeitenden Gewerbes .....</b>                                      | <b>104,2</b>  | <b>105,1</b> | <b>104,7</b> | <b>2,1</b>                                | <b>0,9</b>   | <b>- 0,4</b> |
| Nahrungs- und Futtermittel sowie Getränke .....   | 105,1   | 107,1        | 108,4        | 0,8                                       | 1,9          | 1,2          |
| Fleisch und Fleischerzeugnisse .....  | 103,6   | 111,0        | 113,2        | - 1,5                                     | 7,1          | 2,0          |
| Fischerzeugnisse u. a. Meeresfrüchte .....  | 106,9   | 108,8        | 110,4        | 1,3                                       | 1,8          | 1,5          |
| Obst- und Gemüseerzeugnisse .....   | 108,2   | 108,8        | 110,4        | 3,8                                       | 0,6          | 1,5          |
| Pflanzliche und tierische Öle und Fette .....   | 101,3   | 102,7        | 106,1        | - 3,0                                     | 1,4          | 3,3          |
| Milch und Milcherzeugnisse .....  | 114,7   | 111,2        | 110,1        | 1,7                                       | - 3,1        | - 1,0        |
| Mahl- und Schälmuehlenerzeugnisse; Stärke und Stärkeerzeugnisse .....                     | 100,1   | 103,2        | 101,1        | 2,4                                       | 3,1          | - 2,0        |
| Sonstige Nahrungsmittel (ohne Getränke) .....   | 101,0   | 99,8         | 101,7        | - 2,2                                     | - 1,2        | 1,9          |
| Futtermittel .....  | 101,0   | 100,4        | 101,0        | 5,1                                       | - 0,6        | 0,6          |
| Getränke .....  | 104,9   | 106,4        | 107,6        | 2,4                                       | 1,4          | 1,1          |
| Tabakerzeugnisse .....  | 105,0   | 107,4        | 111,9        | 0,9                                       | 2,3          | 4,2          |
| Textilien .....   | 101,5   | 102,3        | 102,6        | 0,9                                       | 0,8          | 0,3          |
| Textile Spinnstoffe und Garne .....   | 104,0   | 103,8        | 102,8        | 2,2                                       | - 0,2        | - 1,0        |
| Gewebe .....  | 99,3  | 100,1        | 100,7        | - 0,7                                     | 0,8          | 0,6          |
| Andere Textilerzeugnisse (ohne Maschenware) .....   | 101,5   | 102,4        | 102,6        | 1,1                                       | 0,9          | 0,2          |
| Gewirke und Gestricke .....   | 102,6   | 101,6        | 102,5        | 1,5                                       | - 1,0        | 0,9          |
| Konfektionierte Textilwaren (ohne Bekleidung) .....                                       | 102,2   | 103,1        | 104,3        | 0,8                                       | 0,9          | 1,2          |
| Vliesstoffe .....   | 100,6   | 101,2        | 99,6         | 2,0                                       | 0,6          | - 1,6        |
| Bekleidung .....  | 102,7   | 103,9        | 104,5        | 0,8                                       | 1,2          | 0,6          |
| Bekleidung aus Leder oder rekonstituiertem Leder .....                                    | 102,6   | 102,8        | 102,3        | 1,7                                       | 0,2          | - 0,5        |
| Arbeits- und Berufsbekleidung .....   | 105,1   | 108,2        | 110,2        | 2,2                                       | 2,9          | 1,8          |
| Leder und Lederwaren .....  | 104,0   | 105,4        | 105,9        | 1,9                                       | 1,3          | 0,5          |
| Leder und Lederwaren (ohne Lederbekleidung und Schuhe) .....                              | 101,7   | 101,5        | 102,4        | 0,4                                       | - 0,2        | 0,9          |
| Schuhe .....  | 104,4   | 106,3        | 106,6        | 2,1                                       | 1,8          | 0,3          |
| Holz sowie Holz-, Kork- und Flechtwaren (ohne Möbel) .....                                | 105,7   | 106,0        | 104,8        | 3,8                                       | 0,3          | - 1,1        |
| Holz, gesägt, auch gehobelt oder imprägniert .....  | 104,8   | 103,2        | 98,8         | 4,0                                       | - 1,5        | - 4,3        |
| Holz-, Kork-, Flecht- und Korbmacherwaren .....   | 106,0   | 106,9        | 106,9        | 3,7                                       | 0,8          | –            |
| Konstruktionsteile, Fertigbauteile, Ausbauelemente und Fertigteilbauten<br>aus Holz ..... | 107,4   | 111,0        | 113,7        | 2,6                                       | 3,4          | 2,4          |
| Verpackungsmittel, Lagerbehälter und Ladungsträger, aus Holz .....                        | 108,0   | 106,3        | 104,0        | 8,0                                       | - 1,6        | - 2,2        |
| Papier, Pappe und Waren daraus .....  | 106,3   | 105,8        | 102,3        | 4,7                                       | - 0,5        | - 3,3        |
| Druckerzeugnisse, bespielte Ton-, Bild- und Datenträger .....                             | 99,8  | 100,6        | 99,7         | 0,6                                       | 0,8          | - 0,9        |
| Druckereileistungen .....   | 99,9  | 100,8        | 99,8         | 0,7                                       | 0,9          | - 1,0        |
| Vervielfältigung von bespielten Ton-, Bild- und Datenträgern .....                        | 94,7  | 94,6         | 95,0         | - 2,0                                     | - 0,1        | 0,4          |
| Kokereierzeugnisse, Mineralölerzeugnisse .....  | 110,0   | 107,5        | 92,0         | 11,1                                      | - 2,3        | - 14,4       |
| Mineralölerzeugnisse .....  | 109,9   | 107,3        | 91,7         | 11,2                                      | - 2,4        | - 14,5       |
| Chemische Erzeugnisse .....   | 103,4   | 104,4        | 101,8        | 2,3                                       | 1,0          | - 2,5        |
| Chemische Grundstoffe u. ä. ....  | 105,2   | 104,7        | 99,5         | 4,2                                       | - 0,5        | - 5,0        |
| Schädlingsbekämpfungs- und Pflanzenschutzmittel, Desinfektionsmittel .....                | 102,1   | 102,5        | 105,1        | 0,1                                       | 0,4          | 2,5          |
| Anstrichmittel, Druckfarben und Kitten .....  | 103,5   | 105,6        | 106,8        | 2,1                                       | 2,0          | 1,1          |
| Seifen, Wasch-, Reinigungs- und Körperpflegemittel .....                                  | 100,6   | 101,8        | 101,9        | 0,2                                       | 1,2          | 0,1          |
| Sonstige chemische Erzeugnisse .....  | 100,4   | 105,2        | 105,6        | - 1,2                                     | 4,8          | 0,4          |
| Chemiefasern .....  | 101,0   | 101,4        | 96,9         | 3,3                                       | 0,4          | - 4,4        |
| Gummi- und Kunststoffwaren .....  | 101,8   | 102,6        | 102,5        | 1,3                                       | 0,8          | - 0,1        |
| Gummiwaren .....  | 102,8   | 103,6        | 103,8        | 1,7                                       | 0,8          | 0,2          |
| Kunststoffwaren .....   | 101,6   | 102,4        | 102,3        | 1,3                                       | 0,8          | - 0,1        |

<sup>1)</sup> Ausgewählte Gütergruppen.

## Noch: 1. Index der Erzeugerpreise gewerblicher Produkte (Inlandsabsatz) in Deutschland seit 2018

– Daten des Statistischen Bundesamts –  
2015 ± 100

| Güterabteilung und -gruppe   | Index der Erzeugerpreise gewerblicher Produkte <sup>1)</sup> in Deutschland |       |       |   |       |        |
|--|---|-------|-------|---|-------|--------|
|  | 2018  | 2019  | 2020  | 2018                                      | 2019  | 2020   |
|  | Durchschnitt aus<br>12 Monatsindizes  |       |       | Veränderung gegenüber<br>dem Vorjahr in % |       |        |
| Noch: Erzeugnisse des Verarbeitenden Gewerbes  |   |       |       |   |       |        |
| Glas, Keramik, bearbeitete Steine und Erden .....  | 104,7   | 108,1 | 110,4 | 2,6                                       | 3,2   | 2,1    |
| Glas und Glaswaren .....   | 105,8   | 107,6 | 107,0 | 1,3                                       | 1,7   | - 0,6  |
| Keramische Baumaterialien .....  | 104,9   | 106,3 | 107,9 | 1,7                                       | 1,3   | 1,5    |
| Keramik (ohne Ziegel und Baukeramik) .....   | 106,6   | 109,0 | 111,3 | 3,6                                       | 2,3   | 2,1    |
| Zement, Kalk, Gips .....   | 102,6   | 106,7 | 110,4 | 2,2                                       | 4,0   | 3,5    |
| Erzeugnisse aus Beton, Zement und Gips .....   | 104,8   | 109,2 | 113,4 | 2,8                                       | 4,2   | 3,8    |
| Bearbeitete und verarbeitete Naturwerksteine und Natursteine, a.n.g. ....  | 102,1   | 102,8 | 103,5 | 1,5                                       | 0,7   | 0,7    |
| Andere nichtmetallische Mineralerzeugnisse .....   | 104,3   | 108,4 | 108,8 | 4,5                                       | 3,9   | 0,4    |
| Metalle .....  | 109,7   | 107,6 | 103,8 | 4,4                                       | - 1,9 | - 3,5  |
| Roheisen, Rohstahl und Walzstahl sowie Ferrolegierungen .....  | 116,9   | 113,0 | 104,4 | 7,6                                       | - 3,3 | - 7,6  |
| Stahlrohre, Rohrform-, Rohrverschluss- und Rohrverbindungsstücke aus<br>Eisen oder Stahl .....                     | 111,0   | 111,1 | 107,4 | 7,2                                       | 0,1   | - 3,3  |
| Andere Erzeugnisse aus Eisen oder Stahl .....  | 112,6   | 111,6 | 106,2 | 6,3                                       | - 0,9 | - 4,8  |
| NE-Metalle und Halbzeug daraus .....   | 104,8   | 102,7 | 103,4 | 0,6                                       | - 2,0 | 0,7    |
| Gießereierzeugnisse .....  | 101,9   | 101,8 | 100,9 | 2,4                                       | - 0,1 | - 0,9  |
| Metallerzeugnisse .....  | 104,3   | 105,7 | 105,9 | 2,4                                       | 1,3   | 0,2    |
| Stahl- und Leichtmetallbauerzeugnisse .....  | 105,9   | 107,9 | 109,4 | 2,9                                       | 1,9   | 1,4    |
| Metallbehälter mit einem Fassungsvermögen von mehr als 300 l;<br>Heizkörper und -kessel für Zentralheizungen ..... | 105,2   | 107,2 | 109,1 | 1,7                                       | 1,9   | 1,8    |
| Dampfkessel (Dampferzeuger) (ohne Zentralheizungskessel);<br>Kernreaktoren, Teile dafür .....                      | 106,2   | 109,2 | 111,9 | 2,7                                       | 2,8   | 2,5    |
| Schmiede-, Blechformteile, gewalzte Ringe und pulvermetallurgische<br>Erzeugnisse .....                            | 104,3   | 105,8 | 104,6 | 3,3                                       | 1,4   | - 1,1  |
| Datenverarbeitungsgeräte, elektronische und optische Erzeugnisse .....   | 99,1  | 97,9  | 96,6  | -   | - 1,2 | - 1,3  |
| Elektronische Bauelemente und Leiterplatten .....  | 91,9  | 85,9  | 80,5  | - 1,6                                     | - 6,5 | - 6,3  |
| Geräte und Einrichtungen der Telekommunikationstechnik .....   | 100,8   | 100,8 | 100,0 | 0,4                                       | -     | - 0,8  |
| Geräte der Unterhaltungselektronik .....   | 102,2   | 102,9 | 103,5 | 0,2                                       | 0,7   | 0,6    |
| Mess-, Kontroll-, Navigations- u. ä. Instrumente und Vorrichtungen, Uhren ....                                     | 103,0   | 104,7 | 106,4 | 1,0                                       | 1,7   | 1,6    |
| Elektrische Ausrüstungen .....   | 103,3   | 104,3 | 105,2 | 1,3                                       | 1,0   | 0,9    |
| Elektromotoren, Generatoren, Transformatoren, Elektrizitätsverteilungs-<br>und -schalteinrichtungen .....          | 103,3   | 104,7 | 105,9 | 1,4                                       | 1,4   | 1,1    |
| Akkumulatoren und Batterien .....  | 108,8   | 106,5 | 105,1 | 0,4                                       | - 2,1 | - 1,3  |
| Kabel und elektrisches Installationsmaterial .....   | 103,7   | 104,7 | 105,7 | 2,0                                       | 1,0   | 1,0    |
| Maschinen (Maschinenbauerzeugnisse) .....  | 103,3   | 105,1 | 106,3 | 1,4                                       | 1,7   | 1,1    |
| Nicht wirtschaftszweigspezifische Maschinen .....  | 102,8   | 104,4 | 105,3 | 1,3                                       | 1,6   | 0,9    |
| Sonstige Maschinen für unspezifische Verwendung .....  | 103,3   | 105,1 | 106,4 | 1,3                                       | 1,7   | 1,2    |
| Maschinen für die Land- und Forstwirtschaft .....  | 105,9   | 108,1 | 109,6 | 2,5                                       | 2,1   | 1,4    |
| Werkzeugmaschinen .....  | 104,5   | 106,6 | 107,9 | 1,7                                       | 2,0   | 1,2    |
| Maschinen für sonstige bestimmte Wirtschaftszweige .....   | 103,2   | 104,9 | 106,2 | 1,4                                       | 1,6   | 1,2    |
| Kraftwagen und Kraftwagenteile .....   | 101,9   | 103,0 | 103,7 | 1,0                                       | 1,1   | 0,7    |
| Kraftwagen und Kraftwagenmotoren .....   | 103,0   | 104,6 | 106,2 | 1,2                                       | 1,6   | 1,5    |
| Karosserien, Aufbauten und Anhänger .....  | 102,2   | 103,6 | 104,8 | 1,6                                       | 1,4   | 1,2    |
| Teile und Zubehör für Kraftwagen .....   | 100,8   | 101,2 | 100,9 | 0,7                                       | 0,4   | - 0,3  |
| Sonstige Fahrzeuge .....   | 102,8   | 104,3 | 105,3 | 0,7                                       | 1,5   | 1,0    |
| Schienenfahrzeuge .....  | 102,6   | 104,2 | 105,1 | 0,5                                       | 1,6   | 0,9    |
| Fahrzeuge a.n.g. ....  | 103,2   | 104,5 | 106,1 | 1,0                                       | 1,3   | 1,5    |
| Möbel .....  | 104,4   | 106,0 | 107,6 | 2,2                                       | 1,5   | 1,5    |
| Waren a.n.g. ....  | 103,3   | 105,3 | 107,1 | 1,4                                       | 1,9   | 1,7    |
| Schmuck u. ä. Erzeugnisse .....  | 107,3   | 113,7 | 123,0 | 2,0                                       | 6,0   | 8,2    |
| Musikinstrumente .....   | 107,0   | 110,8 | 114,1 | 3,0                                       | 3,6   | 3,0    |
| Sportgeräte .....  | 104,7   | 109,6 | 112,0 | 1,3                                       | 4,7   | 2,2    |
| Spielwaren .....   | 104,8   | 106,3 | 107,1 | 1,9                                       | 1,4   | 0,8    |
| (Zahn-)medizinische Apparate und Materialien .....   | 102,6   | 104,3 | 105,7 | 1,1                                       | 1,7   | 1,3    |
| Elektrischer Strom, Gas, Fernwärme, Wasser <sup>2)</sup> .....   | 100,7   | 103,6 | 101,4 | 4,6                                       | 2,9   | - 2,1  |
| Elektrischer Strom, Gas, Fernwärme <sup>2)</sup> .....   | 100,5   | 103,4 | 101,0 | 4,8                                       | 2,9   | - 2,3  |
| Elektrischer Strom und Dienstleistungen der Elektrizitätsversorgung .....  | 113,4   | 118,8 | 121,4 | 5,7                                       | 4,8   | 2,2    |
| Erdgas (Verteilung) .....  | 86,2  | 86,1  | 77,5  | 3,9                                       | - 0,1 | - 10,0 |
| Fernwärme mit Dampf und Warmwasser .....   | 93,5  | 97,9  | 97,4  | 2,2                                       | 4,7   | - 0,5  |
| Wasser und Dienstleistungen der Wasserversorgung .....   | 104,4   | 106,4 | 107,8 | 1,0                                       | 1,9   | 1,3    |

<sup>1)</sup> Ausgewählte Gütergruppen. – <sup>2)</sup> Einschl. Dienstleistungen der Elektrizitätsversorgung.

2. Index der Erzeugerpreise landwirtschaftlicher Produkte in Deutschland seit 2018

– Daten des Statistischen Bundesamts –  
2015 ± 100

| Landwirtschaftliches Produkt                        | Index der Erzeugerpreise landwirtschaftlicher Produkte <sup>1)</sup> in Deutschland |              |              |   |              |              |
|---|---|--------------|--------------|---|--------------|--------------|
|   | 2018  | 2019         | 2020         | 2018                                      | 2019         | 2020         |
|   | Gewogener Durchschnitt aus<br>Vierteljahresdurchschnittsmesszahlen <sup>2)</sup>    |              |              | Veränderung gegenüber<br>dem Vorjahr in % |              |              |
| <b>Landwirtschaftliche Produkte insgesamt .....</b> | <b>109,0</b>  | <b>111,5</b> | <b>108,0</b> | <b>0,4</b>                                | <b>2,3</b>   | <b>- 3,1</b> |
| <b>Pflanzliche Erzeugung .....</b>                  | <b>112,4</b>  | <b>111,5</b> | <b>109,4</b> | <b>10,4</b>                               | <b>- 0,8</b> | <b>- 1,9</b> |
| Getreide (einschl. Saatgut) .....                   | 111,9   | 103,5        | 106,1        | 17,3                                      | - 7,5        | 2,5          |
| Brotweizen .....                                    | 109,1   | 102,2        | 106,9        | 15,0                                      | - 6,3        | 4,6          |
| Futterweizen .....                                  | 112,9   | 104,4        | 109,5        | 18,1                                      | - 7,5        | 4,9          |
| Futtergerste .....                                  | 115,5   | 104,6        | 102,0        | 24,7                                      | - 9,4        | - 2,5        |
| Handelsgewächse .....                               | 96,1  | 96,0         | 100,2        | - 2,1                                     | - 0,1        | 4,4          |
| Raps .....  | 99,4  | 101,0        | 103,5        | - 2,4                                     | 1,6          | 2,5          |
| Zuckerrüben .....                                   | 86,8  | 81,9r        | 91,0         | - 1,4                                     | - 5,6        | 11,1         |
| Kartoffeln (einschl. Pflanzkartoffeln) .....        | 133,2   | 170,6        | 103,4        | 21,2                                      | 28,1         | - 39,4       |
| Speisekartoffeln .....                              | 133,8   | 171,4        | 102,6        | 22,0                                      | 28,1         | - 40,1       |
| Erzeugnisse des Gemüse- und Gartenbaus .....        | 111,5   | 110,6        | 114,5        | 8,5                                       | - 0,8        | 3,5          |
| Gemüse .....  | 115,3   | 113,3        | 117,7        | 12,5                                      | - 1,7        | 3,9          |
| Pflanzen und Blumen .....                           | 106,2   | 106,9        | 110,2        | 2,8                                       | 0,7          | 3,1          |
| Obst .....  | 143,4   | 121,6        | 146,7        | 4,7                                       | - 15,2       | 20,6         |
| Tafeläpfel .....                                    | 173,8   | 127,6        | 146,8        | 31,4                                      | - 26,6       | 15,0         |
| <b>Tierische Erzeugung .....</b>                    | <b>106,9</b>  | <b>111,6</b> | <b>107,1</b> | <b>- 5,3</b>                              | <b>4,4</b>   | <b>- 4,0</b> |
| Tiere .....   | 100,0   | 109,7        | 103,0        | - 6,3                                     | 9,7          | - 6,1        |
| Rinder .....  | 101,0   | 95,0         | 92,3         | 0,2                                       | - 5,9        | - 2,8        |
| Schweine .....                                      | 101,9   | 124,0        | 113,8        | - 12,3                                    | 21,7         | - 8,2        |
| Schafe und Ziegen .....                             | 103,5   | 97,4         | 112,3        | 1,3                                       | - 5,9        | 15,3         |
| Geflügel .....                                      | 93,0  | 95,0         | 90,3         | 3,1                                       | 2,2          | - 4,9        |
| Milch .....   | 117,4   | 115,2        | 112,9        | - 4,6                                     | - 1,9        | - 2,0        |
| Eier .....  | 104,3   | 104,6        | 108,6        | 0,5                                       | 0,3          | 3,8          |

<sup>1)</sup> Ohne Umsatz-(Mehrwert-)steuer; ausgewählte landwirtschaftliche Produkte. – <sup>2)</sup> Berechnet durch Wägung der Monatsmesszahlen bzw. Vierteljahresdurchschnittsmesszahlen der einzelnen Waren mit den entsprechenden Monats- bzw. Vierteljahresumsätzen im Kalenderjahr 2015.

3. Index der Erzeugerpreise der Produkte des Holzeinschlags aus den Staatsforsten in Deutschland seit 2018

– Daten des Statistischen Bundesamts –  
2015 ± 100

| Forstwirtschaftliches Produkt                   | Index der Erzeugerpreise forstwirtschaftlicher Produkte <sup>1)</sup> in Deutschland |             |             |   |               |               |
|---|--|-------------|-------------|---|---------------|---------------|
|   | 2018   | 2019        | 2020        | 2018                                      | 2019          | 2020          |
|   | Durchschnitt aus<br>Vierteljahresdurchschnittsmesszahlen                             |             |             | Veränderung gegenüber<br>dem Vorjahr in % |               |               |
| <b>Rohholz insgesamt .....</b>                  | <b>93,6</b>  | <b>81,3</b> | <b>71,6</b> | <b>- 1,7</b>                              | <b>- 13,1</b> | <b>- 11,9</b> |
| <b>Stammholz und -abschnitte zusammen .....</b> | <b>95,4</b>  | <b>80,8</b> | <b>70,7</b> | <b>- 2,5</b>                              | <b>- 15,3</b> | <b>- 12,5</b> |
| Eiche B .....                                   | 111,3  | 114,9       | 115,1       | 5,2                                       | 3,2           | 0,2           |
| Buche B .....                                   | 104,7  | 104,8       | 102,9       | 3,8                                       | 0,1           | - 1,8         |
| Fichte B .....                                  | 95,2   | 81,7        | 70,9        | - 1,9                                     | - 14,1        | - 13,2        |
| Kiefer B .....                                  | 96,5   | 87,7        | 85,4        | 0,3                                       | - 9,1         | - 2,6         |
| Kiefer C .....                                  | 87,8   | 74,5        | 60,0        | - 5,5                                     | - 15,1        | - 19,5        |
| <b>Industrieholz .....</b>                      | <b>86,9</b>  | <b>79,8</b> | <b>69,3</b> | <b>1,6</b>                                | <b>- 8,2</b>  | <b>- 13,2</b> |
| Eiche .....                                     | 84,6   | 87,8        | 82,2        | 4,8                                       | 3,8           | - 6,4         |
| Buche .....                                     | 89,2   | 94,1        | 93,2        | 2,1                                       | 5,5           | - 1,0         |
| Fichte .....                                    | 82,2   | 67,1        | 49,9        | - 1,8                                     | - 18,4        | - 25,6        |
| Kiefer .....                                    | 90,8   | 77,0        | 61,4        | 4,7                                       | - 15,2        | - 20,3        |

<sup>1)</sup> Ohne Umsatz-(Mehrwert-)steuer; ausgewählte forstwirtschaftliche Produkte.



#### 4. Index der Einkaufspreise landwirtschaftlicher Betriebsmittel in Deutschland seit 2018

– Daten des Statistischen Bundesamts –  
2015 = 100

| Landwirtschaftliches Betriebsmittel  | Index der Einkaufspreise landwirtschaftlicher Betriebsmittel <sup>1)</sup> in Deutschland |              |              |  |            |              |
|--|---|--------------|--------------|--|------------|--------------|
|  | 2018  | 2019         | 2020         | 2018                                   | 2019       | 2020         |
|  | Durchschnitt aus 12 Monatsindizes   |              |              | Veränderung gegenüber dem Vorjahr in % |            |              |
| <b>Landwirtschaftliche Betriebsmittel insgesamt</b> .....                  | <b>103,8</b>  | <b>105,6</b> | <b>105,5</b> | <b>3,8</b>                             | <b>1,7</b> | <b>- 0,1</b> |
| <b>Waren und Dienstleistungen des laufenden landwirtschaftlichen</b>       |   |              |              |  |            |              |
| <b>Verbrauchs</b> .....  | <b>102,7</b>  | <b>103,9</b> | <b>103,1</b> | <b>4,3</b>                             | <b>1,2</b> | <b>- 0,8</b> |
| Saat- und Pflanzgut .....  | 99,8  | 102,3        | 102,3        | 1,6                                    | 2,5        | –            |
| Energie und Schmierstoffe .....  | 106,7   | 108,1        | 100,8        | 7,3                                    | 1,3        | - 6,8        |
| Heizstoffe .....   | 103,7   | 108,9        | 98,9         | 8,7                                    | 5,0        | - 9,2        |
| Treibstoffe .....  | 109,8   | 108,6        | 96,4         | 10,4                                   | - 1,1      | - 11,2       |
| Elektrischer Strom .....   | 103,5   | 106,8        | 110,1        | 1,4                                    | 3,2        | 3,1          |
| Schmierstoffe .....  | 102,9   | 106,1        | 105,2        | 1,5                                    | 3,1        | - 0,8        |
| Düngemittel .....  | 94,4  | 100,0        | 98,6         | 2,8                                    | 5,9        | - 1,4        |
| Pflanzenschutzmittel .....   | 102,7   | 102,7        | 103,6        | - 0,2                                  | –          | 0,9          |
| Fungizide .....  | 100,1   | 100,1        | 102,3        | - 0,6                                  | –          | 2,2          |
| Herbizide .....  | 105,0   | 104,8        | 104,8        | 0,1                                    | - 0,2      | –            |
| Futtermittel .....   | 98,3  | 99,4         | 98,9         | 5,2                                    | 1,1        | - 0,5        |
| Einzelfuttermittel .....   | 94,6  | 95,7         | 96,4         | 7,9                                    | 1,2        | 0,7          |
| Mischfuttermittel .....  | 98,9  | 100,0        | 99,3         | 4,9                                    | 1,1        | - 0,7        |
| Instandhaltung von Maschinen und Material .....                            | 110,0   | 112,4        | 115,1        | 5,0                                    | 2,2        | 2,4          |
| <b>Waren und Dienstleistungen landwirtschaftlicher Investitionen</b> ..... | <b>107,1</b>  | <b>110,2</b> | <b>112,4</b> | <b>2,9</b>                             | <b>2,9</b> | <b>2,0</b>   |
| Material .....   | 106,4   | 108,8        | 110,5        | 2,5                                    | 2,3        | 1,6          |
| Maschinen und sonstige Ausrüstungsgüter .....                              | 106,6   | 109,1        | 111,0        | 2,6                                    | 2,3        | 1,7          |
| Fahrzeuge .....  | 105,2   | 107,0        | 108,2        | 1,9                                    | 1,7        | 1,1          |
| Bauten .....   | 109,2   | 114,3        | 118,0        | 4,1                                    | 4,7        | 3,2          |

<sup>1)</sup> Ohne Umsatz-(Mehrwert-)steuer.

#### 5. Index der Großhandelsverkaufspreise in Deutschland seit 2018 nach Wirtschaftszweigen

– Daten des Statistischen Bundesamts –  
2015 = 100

| Wirtschaftszweig  | Index der Großhandelsverkaufspreise in Deutschland |              |              |  |              |              |
|---|--|--------------|--------------|--|--------------|--------------|
|   | 2018   | 2019         | 2020         | 2018                                   | 2019         | 2020         |
|   | Durchschnitt aus 12 Monatsindizes                  |              |              | Veränderung gegenüber dem Vorjahr in % |              |              |
| <b>Großhandel insgesamt</b> .....                                   | <b>104,8</b>                                       | <b>104,7</b> | <b>102,6</b> | <b>2,7</b>                             | <b>- 0,1</b> | <b>- 2,0</b> |
| Großhandel mit <sup>1)</sup>  |  |              |              |  |              |              |
| landwirtschaftlichen Grundstoffen und lebenden Tieren .....         | 105,2  | 109,3        | 107,5        | 1,5                                    | 3,9          | - 1,6        |
| Nahrungs- und Genussmitteln, Getränken und Tabakwaren .....         | 105,5  | 106,9        | 108,2        | 2,2                                    | 1,3          | 1,2          |
| Gebrauchs- und Verbrauchsgütern .....                               | 102,1  | 102,7        | 103,1        | 0,5                                    | 0,6          | 0,4          |
| Textilien .....   | 105,4  | 106,3        | 107,0        | 0,7                                    | 0,9          | 0,7          |
| Bekleidung und Schuhen .....  | 105,2  | 106,4        | 107,5        | 1,3                                    | 1,1          | 1,0          |
| Foto- und optischen Erzeugnissen, elektrischen Haushaltsgeräten und |  |              |              |  |              |              |
| Geräten der Unterhaltungselektronik .....                           | 100,4  | 100,2        | 99,6         | - 0,2                                  | - 0,2        | - 0,6        |
| keramischen Erzeugnissen, Glaswaren und Reinigungsmitteln .....     | 102,6  | 104,0        | 105,2        | 0,7                                    | 1,4          | 1,2          |
| kosmetischen Erzeugnissen und Körperpflegemitteln .....             | 103,2  | 103,9        | 104,4        | 0,7                                    | 0,7          | 0,5          |
| pharmazeutischen, medizinischen und orthopädischen Erzeugnissen ... | 100,4  | 100,7        | 101,2        | 0,1                                    | 0,3          | 0,5          |
| sonstigen Gebrauchs- und Verbrauchsgütern .....                     | 105,1  | 106,7        | 107,0        | 1,6                                    | 1,5          | 0,3          |
| Geräten der Informations- und Kommunikationstechnik .....           | 96,6   | 92,3         | 88,3         | - 0,7                                  | - 4,5        | - 4,3        |
| sonstigen Maschinen, Ausrüstungen und Zubehör .....                 | 103,3  | 104,7        | 105,8        | 1,3                                    | 1,4          | 1,1          |
| Sonstiger Großhandel .....  | 109,0  | 107,5        | 100,6        | 6,1                                    | - 1,4        | - 6,4        |

<sup>1)</sup> Gliederung nach der Klassifikation der Wirtschaftszweige, Ausgabe 2008 (WZ 2008).

6. Index der Einfuhrpreise in Deutschland seit 2018 nach Güter- und Warengruppen

– Daten des Statistischen Bundesamts –  
2015 ± 100

| Gegenstand der Nachweisung   | Index der Einfuhrpreise in Deutschland |              |             |   |              |              |
|--|--|--------------|-------------|---|--------------|--------------|
|  | 2018                                   | 2019         | 2020        | 2018                                      | 2019         | 2020         |
|  | Durchschnitt aus<br>12 Monatsindizes   |              |             | Veränderung gegenüber<br>dem Vorjahr in % |              |              |
| <b>Einfuhr insgesamt .....</b>   | <b>102,7</b>                           | <b>101,7</b> | <b>97,3</b> | <b>2,6</b>                                | <b>- 1,0</b> | <b>- 4,3</b> |
| Güter aus Euro-Ländern <sup>1)</sup> .....   | 104,6                                  | 102,9        | 98,9        | 3,4                                       | - 1,6        | - 3,9        |
| Güter aus Nicht-Euro-Ländern <sup>1)</sup> .....   | 101,5                                  | 101,1        | 96,5        | 2,0                                       | - 0,4        | - 4,5        |
| <b>Nach Gütergruppen des systematischen Güterverzeichnisses für die Produktionsstatistiken</b> |  |              |             |   |              |              |
| Erzeugnisse der Land- und Forstwirtschaft, Fischerei .....                                     | 95,8                                   | 97,8         | 100,3       | - 3,9                                     | 2,1          | 2,6          |
| Erzeugnisse der Landwirtschaft, gewerblichen Jagd .....  | 95,2                                   | 97,8         | 100,8       | - 4,0                                     | 2,7          | 3,1          |
| Erzeugnisse des Bergbaus, Steine und Erden; Erzeugnisse des                                    |  |              |             |   |              |              |
| Verarbeitenden Gewerbes, Strom .....   | 102,9                                  | 101,8        | 97,1        | 2,9                                       | - 1,1        | - 4,6        |
| Erzeugnisse der Vorleistungsgüterproduzenten .....   | 104,7                                  | 104,0        | 101,5       | 2,4                                       | - 0,7        | - 2,4        |
| Erzeugnisse der Investitionsgüterproduzenten .....   | 97,5                                   | 97,6         | 97,0        | - 0,5                                     | 0,1          | - 0,6        |
| Erzeugnisse der Konsumgüterproduzenten .....   | 99,9                                   | 101,2        | 101,4       | - 0,4                                     | 1,3          | 0,2          |
| Erzeugnisse der Gebrauchsgüterproduzenten .....  | 97,4                                   | 98,1         | 97,9        | - 1,1                                     | 0,7          | - 0,2        |
| Erzeugnisse der Verbrauchsgüterproduzenten .....   | 100,6                                  | 102,0        | 102,3       | - 0,2                                     | 1,4          | 0,3          |
| <b>Nach Warengruppen der Ernährungswirtschaft und der gewerblichen Wirtschaft</b>              |  |              |             |   |              |              |
| Waren der Ernährungswirtschaft .....   | 100,7                                  | 101,8        | 103,2       | - 1,4                                     | 1,1          | 1,4          |
| Waren der Ernährungswirtschaft tierischen Ursprungs .....                                      | 106,5                                  | 109,4        | 107,9       | - 1,7                                     | 2,7          | - 1,4        |
| Waren der Ernährungswirtschaft pflanzlichen Ursprungs .....                                    | 98,6                                   | 99,0         | 101,4       | - 1,2                                     | 0,4          | 2,4          |
| Waren der gewerblichen Wirtschaft .....  | 102,9                                  | 101,7        | 96,7        | 3,0                                       | - 1,2        | - 4,9        |
| Rohstoffe .....  | 118,2                                  | 108,6        | 80,1        | 16,5                                      | - 8,1        | - 26,2       |
| Halbwaren .....  | 113,0                                  | 111,2        | 97,5        | 10,5                                      | - 1,6        | - 12,3       |
| Fertigwaren .....  | 99,9                                   | 99,9         | 98,7        | 0,5                                       | –            | - 1,2        |

<sup>1)</sup> Jeweiliger Gebietsstand.

7. Index der Ausfuhrpreise in Deutschland seit 2018 nach Güter- und Warengruppen

– Daten des Statistischen Bundesamts –  
2015 ± 100

| Gegenstand der Nachweisung   | Index der Ausfuhrpreise in Deutschland |              |              |   |            |              |
|--|--|--------------|--------------|---|------------|--------------|
|  | 2018                                   | 2019         | 2020         | 2018                                      | 2019       | 2020         |
|  | Durchschnitt aus<br>12 Monatsindizes   |              |              | Veränderung gegenüber<br>dem Vorjahr in % |            |              |
| <b>Ausfuhr insgesamt .....</b>   | <b>101,9</b>                           | <b>102,4</b> | <b>101,7</b> | <b>1,2</b>                                | <b>0,5</b> | <b>- 0,7</b> |
| Güter für Euro-Länder <sup>1)</sup> .....  | 103,1                                  | 102,9        | 101,4        | 1,5                                       | - 0,2      | - 1,5        |
| Güter für Nicht-Euro-Länder <sup>1)</sup> .....  | 101,2                                  | 102,1        | 101,9        | 1,0                                       | 0,9        | - 0,2        |
| <b>Nach Gütergruppen des systematischen Güterverzeichnisses für die Produktionsstatistiken</b> |  |              |              |   |            |              |
| Erzeugnisse der Land- und Forstwirtschaft, Fischerei .....                                     | 108,7                                  | 109,9        | 105,7        | 4,1                                       | 1,1        | - 3,8        |
| Erzeugnisse der Landwirtschaft, gewerblichen Jagd .....  | 108,2                                  | 110,3        | 106,0        | 5,3                                       | 1,9        | - 3,9        |
| Erzeugnisse des Bergbaus, Steine und Erden; Erzeugnisse des                                    |  |              |              |   |            |              |
| Verarbeitenden Gewerbes, Strom .....   | 101,8                                  | 102,4        | 101,7        | 1,2                                       | 0,6        | - 0,7        |
| Erzeugnisse der Vorleistungsgüterproduzenten .....   | 103,6                                  | 103,7        | 102,4        | 2,3                                       | 0,1        | - 1,3        |
| Erzeugnisse der Investitionsgüterproduzenten .....   | 100,4                                  | 101,6        | 102,1        | 0,3                                       | 1,2        | 0,5          |
| Erzeugnisse der Konsumgüterproduzenten .....   | 100,6                                  | 101,6        | 102,0        | - 0,7                                     | 1,0        | 0,4          |
| Erzeugnisse der Gebrauchsgüterproduzenten .....  | 101,9                                  | 102,9        | 104,1        | 0,6                                       | 1,0        | 1,2          |
| Erzeugnisse der Verbrauchsgüterproduzenten .....   | 100,3                                  | 101,3        | 101,6        | - 1,0                                     | 1,0        | 0,3          |
| <b>Nach Warengruppen der Ernährungswirtschaft und der gewerblichen Wirtschaft</b>              |  |              |              |   |            |              |
| Waren der Ernährungswirtschaft .....   | 102,7                                  | 105,3        | 104,8        | - 0,1                                     | 2,5        | - 0,5        |
| Waren der Ernährungswirtschaft tierischen Ursprungs .....                                      | 102,3                                  | 106,5        | 105,9        | - 3,5                                     | 4,1        | - 0,6        |
| Waren der Ernährungswirtschaft pflanzlichen Ursprungs .....                                    | 103,0                                  | 104,7        | 104,3        | 1,8                                       | 1,7        | - 0,4        |
| Waren der gewerblichen Wirtschaft .....  | 101,7                                  | 102,1        | 101,3        | 1,2                                       | 0,4        | - 0,8        |
| Rohstoffe .....  | 101,1                                  | 87,8         | 78,1         | 4,8                                       | - 13,2     | - 11,0       |
| Halbwaren .....  | 111,9                                  | 110,0        | 97,9         | 8,5                                       | - 1,7      | - 11,0       |
| Fertigwaren .....  | 101,2                                  | 101,9        | 101,9        | 0,8                                       | 0,7        | –            |

<sup>1)</sup> Jeweiliger Gebietsstand.

**B. Bau- und Baulandpreise****1. Preisindizes für Bauwerke seit 2018 nach Bauwerkstypen, Bauarbeiten und Kostenarten**

2015 = 100

| Gegenstand der Nachweisung                                       | Preisindex für Bauwerke                  |       |       |   |      |       |
|--|--|-------|-------|---|------|-------|
|  | 2018                                     | 2019  | 2020  | 2018                                      | 2019 | 2020  |
|  | Durchschnitt aus<br>Vierteljahresindizes |       |       | Veränderung gegenüber<br>dem Vorjahr in % |      |       |
| Wohngebäude – Bauleistungen am Bauwerk                           |  |       |       |   |      |       |
| Wohngebäude insgesamt .....                                      | 110,4                                    | 115,4 | 117,0 | 4,6                                       | 4,5  | 1,4   |
| Rohbauarbeiten .....   | 111,5                                    | 117,2 | 118,7 | 5,4                                       | 5,1  | 1,3   |
| Erdarbeiten .....  | 116,8                                    | 123,9 | 126,2 | 6,3                                       | 6,1  | 1,9   |
| Verbauarbeiten .....   | 108,5                                    | 114,4 | 116,0 | 5,2                                       | 5,4  | 1,4   |
| Ramm-, Rüttel- und Pressarbeiten .....                           | 108,1                                    | 111,0 | 110,5 | 3,1                                       | 2,7  | - 0,5 |
| Entwässerungskanalarbeiten .....                                 | 112,1                                    | 118,1 | 120,1 | 6,4                                       | 5,4  | 1,7   |
| Mauerarbeiten .....  | 110,6                                    | 116,2 | 117,6 | 5,2                                       | 5,1  | 1,2   |
| Betonarbeiten .....  | 110,7                                    | 116,3 | 117,3 | 5,1                                       | 5,1  | 0,9   |
| Zimmer- und Holzbauarbeiten .....                                | 108,7                                    | 111,9 | 112,1 | 4,6                                       | 2,9  | 0,2   |
| Stahlbauarbeiten .....   | 106,9                                    | 109,8 | 109,6 | 3,1                                       | 2,7  | - 0,2 |
| Abdichtungsarbeiten .....  | 112,2                                    | 118,6 | 120,5 | 5,7                                       | 5,7  | 1,6   |
| Dachdeckungs- und Dachabdichtungsarbeiten .....                  | 113,1                                    | 119,7 | 120,7 | 6,2                                       | 5,8  | 0,8   |
| Klempnerarbeiten .....   | 111,0                                    | 118,9 | 122,4 | 4,6                                       | 7,1  | 2,9   |
| Gerüstarbeiten .....   | 117,9                                    | 126,5 | 134,7 | 8,7                                       | 7,3  | 6,5   |
| Ausbauarbeiten .....   | 109,6                                    | 113,9 | 115,6 | 4,2                                       | 3,9  | 1,5   |
| Naturwerksteinarbeiten .....                                     | 107,6                                    | 112,2 | 114,4 | 4,2                                       | 4,3  | 2,0   |
| Betonwerksteinarbeiten .....                                     | 109,6                                    | 111,4 | 111,8 | 2,0                                       | 1,6  | 0,4   |
| Putz- und Stuckarbeiten .....                                    | 111,8                                    | 117,3 | 119,0 | 5,0                                       | 4,9  | 1,4   |
| Wärmedämm-Verbundsysteme .....                                   | 112,3                                    | 118,0 | 120,3 | 4,9                                       | 5,1  | 1,9   |
| Trockenbauarbeiten .....   | 113,5                                    | 119,1 | 121,1 | 6,4                                       | 4,9  | 1,7   |
| Vorgehängte hinterlüftete Fassaden .....                         | 114,7                                    | 121,0 | 122,7 | 5,6                                       | 5,5  | 1,4   |
| Fliesen- und Plattenarbeiten .....                               | 105,7                                    | 107,5 | 108,5 | 3,2                                       | 1,7  | 0,9   |
| Estricharbeiten .....  | 114,2                                    | 118,6 | 119,8 | 5,3                                       | 3,9  | 1,0   |
| Tischlerarbeiten .....   | 111,2                                    | 115,7 | 117,9 | 5,6                                       | 4,0  | 1,9   |
| Parkett- und Holzpflasterarbeiten .....                          | 104,6                                    | 105,6 | 105,9 | 2,0                                       | 1,0  | 0,3   |
| Rolladenarbeiten .....   | 104,7                                    | 106,9 | 107,5 | 2,9                                       | 2,1  | 0,6   |
| Metallbauarbeiten .....  | 108,5                                    | 111,7 | 112,4 | 2,5                                       | 2,9  | 0,6   |
| Verglasungsarbeiten .....  | 105,6                                    | 106,6 | 106,0 | 2,4                                       | 0,9  | - 0,6 |
| Maler- und Lackierarbeiten - Beschichtungen .....                | 107,7                                    | 112,1 | 114,4 | 2,9                                       | 4,1  | 2,1   |
| Bodenbelagarbeiten .....   | 105,0                                    | 107,3 | 108,3 | 1,8                                       | 2,2  | 0,9   |
| Tapezierarbeiten .....   | 110,9                                    | 116,6 | 118,6 | 5,3                                       | 5,1  | 1,7   |
| Raumlufttechnische Anlagen .....                                 | 108,4                                    | 113,6 | 115,3 | 4,2                                       | 4,8  | 1,5   |
| Heizanlagen und zentrale Wassererwärmungsanlagen .....           | 107,3                                    | 112,2 | 114,3 | 3,2                                       | 4,6  | 1,9   |
| Gas-, Wasser- u. Entwässerungsanl. innerh. v. Gebäuden .....     | 111,4                                    | 116,9 | 118,7 | 5,2                                       | 4,9  | 1,5   |
| Nieder- und Mittelspannungsanlagen bis 36 kV <sup>1)</sup> ..... | 110,7                                    | 115,0 | 116,9 | 4,5                                       | 3,9  | 1,7   |
| Gebäudeautomation .....  | 111,8                                    | 117,7 | 119,9 | 5,0                                       | 5,3  | 1,9   |
| Blitzschutzanlagen .....   | 109,1                                    | 113,8 | 113,7 | 4,1                                       | 4,3  | - 0,1 |
| Dämm- und Brandschutzarbeiten an technischen Anlagen .....       | 109,4                                    | 117,2 | 119,4 | 3,6                                       | 7,1  | 1,9   |
| Aufzugsanlagen, Fahrtreppen, Fahrsteige, Förderanlagen .....     | 105,5                                    | 107,7 | 108,6 | 1,7                                       | 2,1  | 0,8   |
| Nichtwohngebäude – Bauleistungen am Bauwerk                      |  |       |       |   |      |       |
| Bürogebäude .....  | 110,4                                    | 115,2 | 116,7 | 4,6                                       | 4,3  | 1,3   |
| Gewerbliche Betriebsgebäude .....                                | 110,3                                    | 115,3 | 116,7 | 4,5                                       | 4,5  | 1,2   |
| Sonstige Bauwerke – Bauleistungen am Bauwerk                     |  |       |       |   |      |       |
| Straßenbau .....   | 107,3                                    | 112,1 | 112,6 | 4,0                                       | 4,5  | 0,4   |
| Brücken im Straßenbau .....                                      | 112,7                                    | 118,4 | 119,3 | 5,8                                       | 5,1  | 0,8   |
| Ortskanäle .....   | 110,3                                    | 114,5 | 115,4 | 5,0                                       | 3,8  | 0,8   |
| Instandhaltung von Wohngebäuden                                  |  |       |       |   |      |       |
| Instandhaltung von Wohngebäuden ohne Schönheitsreparaturen ..... | 109,1                                    | 113,4 | 115,1 | 4,0                                       | 3,9  | 1,5   |
| Schönheitsreparaturen in einer Wohnung .....                     | 106,5                                    | 109,7 | 111,3 | 3,0                                       | 3,0  | 1,5   |

<sup>1)</sup> Kilovolt.

2. Baulandveräußerungen seit 2017 nach Regierungsbezirken

| Gebiet                                   | Baulandveräußerungen |      |        |      |        |      |        |      |
|--|----------------------|------|--------|------|--------|------|--------|------|
|  | 2017                 |      | 2018   |      | 2019   |      | 2020   |      |
|  | Anzahl               | %    | Anzahl | %    | Anzahl | %    | Anzahl | %    |
| Fälle                                    |                      |      |        |      |        |      |        |      |
| Bayern .....                             | 23 557               | 100  | 21 854 | 100  | 21 999 | 100  | 21 901 | 100  |
| davon Oberbayern .....                   | 5 573                | 23,7 | 4 914  | 22,5 | 4 795  | 21,8 | 5 262  | 24,0 |
| Niederbayern .....                       | 3 565                | 15,1 | 3 280  | 15,0 | 3 341  | 15,2 | 3 103  | 14,2 |
| Oberpfalz .....                          | 2 976                | 12,6 | 2 753  | 12,6 | 3 019  | 13,7 | 2 791  | 12,7 |
| Oberfranken .....                        | 2 153                | 9,1  | 2 209  | 10,1 | 2 267  | 10,3 | 2 417  | 11,0 |
| Mittelfranken .....                      | 2 833                | 12,0 | 2 634  | 12,1 | 2 450  | 11,1 | 2 451  | 11,2 |
| Unterfranken .....                       | 2 633                | 11,2 | 2 711  | 12,4 | 2 743  | 12,5 | 2 724  | 12,4 |
| Schwaben .....                           | 3 824                | 16,2 | 3 353  | 15,3 | 3 384  | 15,4 | 3 153  | 14,4 |
| Fläche (1 000 m²)                        |                      |      |        |      |        |      |        |      |
| Bayern .....                             | 32 992               | 100  | 32 775 | 100  | 31 637 | 100  | 29 919 | 100  |
| davon Oberbayern .....                   | 7 416                | 22,5 | 8 593  | 26,2 | 6 494  | 20,5 | 6 535  | 21,8 |
| Niederbayern .....                       | 4 816                | 14,6 | 4 944  | 15,1 | 5 107  | 16,1 | 4 131  | 13,8 |
| Oberpfalz .....                          | 4 468                | 13,5 | 4 222  | 12,9 | 4 705  | 14,9 | 4 212  | 14,1 |
| Oberfranken .....                        | 3 687                | 11,2 | 3 504  | 10,7 | 3 876  | 12,3 | 4 217  | 14,1 |
| Mittelfranken .....                      | 3 880                | 11,8 | 3 514  | 10,7 | 3 199  | 10,1 | 3 035  | 10,1 |
| Unterfranken .....                       | 3 706                | 11,2 | 3 500  | 10,7 | 3 306  | 10,4 | 3 081  | 10,3 |
| Schwaben .....                           | 5 019                | 15,2 | 4 498  | 13,7 | 4 951  | 15,6 | 4 708  | 15,7 |
| Durchschnittlicher Kaufwert (Euro je m²) |                      |      |        |      |        |      |        |      |
| Bayern .....                             | 213,8                | x    | 216,0  | x    | 211,0  | x    | 249,2  | x    |
| davon Oberbayern .....                   | 610,8                | x    | 539,3  | x    | 626,5  | x    | 743,0  | x    |
| Niederbayern .....                       | 85,0                 | x    | 85,2   | x    | 88,9   | x    | 122,2  | x    |
| Oberpfalz .....                          | 75,6                 | x    | 74,9   | x    | 75,9   | x    | 84,8   | x    |
| Oberfranken .....                        | 49,2                 | x    | 50,5   | x    | 53,6   | x    | 54,9   | x    |
| Mittelfranken .....                      | 142,7                | x    | 155,8  | x    | 182,0  | x    | 191,7  | x    |
| Unterfranken .....                       | 77,7                 | x    | 87,5   | x    | 98,6   | x    | 110,0  | x    |
| Schwaben .....                           | 150,6                | x    | 150,8  | x    | 137,5  | x    | 124,7  | x    |

3. Baulandveräußerungen seit 2017 nach Baugebieten

| Baugebiet                                     | Baulandveräußerungen |      |        |      |        |      |        |      |
|---|----------------------|------|--------|------|--------|------|--------|------|
|   | 2017                 |      | 2018   |      | 2019   |      | 2020   |      |
|   | Anzahl               | %    | Anzahl | %    | Anzahl | %    | Anzahl | %    |
| Fälle   |                      |      |        |      |        |      |        |      |
| Baulandveräußerungen insgesamt .....          | 23 557               | 100  | 21 854 | 100  | 21 999 | 100  | 21 901 | 100  |
| davon Geschäftsgebiet .....                   | 569                  | 2,4  | 454    | 2,1  | 492    | 2,2  | 435    | 2,0  |
| Geschäftsgebiet mit Wohngebiet gemischt ..... | 2 023                | 8,6  | 2 005  | 9,2  | 1 529  | 7,0  | 1 421  | 6,5  |
| Wohngebiet in geschlossener Bauweise .....    | 14 119               | 59,9 | 10 484 | 48,0 | 4 197  | 19,1 | 4 298  | 19,6 |
| Wohngebiet in offener Bauweise .....          | 5 008                | 21,3 | 7 238  | 33,1 | 14 266 | 64,8 | 14 454 | 66,0 |
| Industriegebiet .....                         | 1 810                | 7,7  | 1 646  | 7,5  | 1 458  | 6,6  | 1 276  | 5,8  |
| Dorfgebiet .....                              | 28                   | 0,1  | 27     | 0,1  | 57     | 0,3  | 17     | 0,1  |
| Fläche (1 000 m²)                             |                      |      |        |      |        |      |        |      |
| Baulandveräußerungen insgesamt .....          | 32 992               | 100  | 32 775 | 100  | 31 637 | 100  | 29 919 | 100  |
| davon Geschäftsgebiet .....                   | 2 263                | 6,9  | 1 927  | 5,9  | 2 049  | 6,5  | 1 947  | 6,5  |
| Geschäftsgebiet mit Wohngebiet gemischt ..... | 2 599                | 7,9  | 2 616  | 8,0  | 2 231  | 7,1  | 1 939  | 6,5  |
| Wohngebiet in geschlossener Bauweise .....    | 12 729               | 38,6 | 9 491  | 29,0 | 4 902  | 15,5 | 4 066  | 13,6 |
| Wohngebiet in offener Bauweise .....          | 6 472                | 19,6 | 10 023 | 30,6 | 14 607 | 46,2 | 14 604 | 48,8 |
| Industriegebiet .....                         | 8 903                | 27,0 | 8 699  | 26,5 | 7 792  | 24,6 | 7 342  | 24,5 |
| Dorfgebiet .....                              | 27                   | 0,1  | 20     | 0,1  | 56     | 0,2  | 21     | 0,1  |
| Durchschnittlicher Kaufwert (Euro je m²)      |                      |      |        |      |        |      |        |      |
| Baulandveräußerungen insgesamt .....          | 213,8                | x    | 216,0  | x    | 211,0  | x    | 249,2  | x    |
| davon Geschäftsgebiet .....                   | 319,4                | x    | 554,2  | x    | 375,9  | x    | 360,3  | x    |
| Geschäftsgebiet mit Wohngebiet gemischt ..... | 152,8                | x    | 164,6  | x    | 138,3  | x    | 201,6  | x    |
| Wohngebiet in geschlossener Bauweise .....    | 299,0                | x    | 267,0  | x    | 285,9  | x    | 399,1  | x    |
| Wohngebiet in offener Bauweise .....          | 256,8                | x    | 253,6  | x    | 256,6  | x    | 295,3  | x    |
| Industriegebiet .....                         | 51,7                 | x    | 57,5   | x    | 55,4   | x    | 57,6   | x    |
| Dorfgebiet .....                              | 273,8                | x    | 326,5  | x    | 306,5  | x    | 321,8  | x    |

## C. Verbraucherpreise

### 1. Verbraucherpreisindex für Deutschland seit 2000 nach Waren und Leistungen

– Daten des Statistischen Bundesamts –  
2015 = 100

| Jahr                              | Verbraucherpreisindex für Deutschland |          |                      |  |   |                                   |                  |                          |                          |
|-----------------------------------|---------------------------------------|----------|----------------------|--|---|-----------------------------------|------------------|--------------------------|--------------------------|
|                                   | insgesamt                             | davon    |                      |  |   |                                   |                  |                          |                          |
|                                   |                                       | Waren    |                      |  |   |                                   | Dienstleistungen |                          |                          |
|                                   |                                       | zusammen | Verbrauchs-<br>güter | Haushalts-<br>energie<br>(Strom, Gas<br>u.a.<br>Brennstoffe) | Gebrauchs-<br>güter mit<br>mittlerer<br>Lebensdauer | langlebige<br>Gebrauchs-<br>güter | zusammen         | darunter                 |                          |
|                                   |                                       |          |                      |  |   |                                   |                  | Wohnungs-<br>nettomieten | Wohnungs-<br>nebenkosten |
| Durchschnitt aus 12 Monatsindizes |                                       |          |                      |  |   |                                   |                  |                          |                          |
| 2000 .....                        | 79,9                                  | 79,9     | 69,3                 | 55,1   | 91,5  | 111,9                             | 80,3             | 83,9                     | 82,0                     |
| 2001 .....                        | 81,5                                  | 81,6     | 72,0                 | 60,1   | 92,2  | 110,4                             | 81,8             | 84,9                     | 83,4                     |
| 2002 .....                        | 82,6                                  | 82,3     | 72,8                 | 59,5   | 92,9  | 110,1                             | 83,4             | 86,0                     | 84,6                     |
| 2003 .....                        | 83,5                                  | 82,9     | 74,1                 | 61,6   | 92,6  | 108,9                             | 84,4             | 86,9                     | 86,0                     |
| 2004 .....                        | 84,9                                  | 84,2     | 76,1                 | 64,0   | 93,6  | 107,9                             | 85,9             | 87,7                     | 87,9                     |
| 2005 .....                        | 86,2                                  | 85,9     | 79,4                 | 71,1   | 92,4  | 106,3                             | 86,6             | 88,5                     | 89,1                     |
| 2006 .....                        | 87,6                                  | 87,8     | 82,6                 | 78,4   | 92,1  | 104,7                             | 87,5             | 89,5                     | 90,3                     |
| 2007 .....                        | 89,6                                  | 89,9     | 85,5                 | 81,5   | 93,1  | 104,7                             | 89,5             | 90,5                     | 91,6                     |
| 2008 .....                        | 91,9                                  | 93,2     | 90,4                 | 90,6   | 93,8  | 104,0                             | 90,9             | 91,6                     | 92,4                     |
| 2009 .....                        | 92,2                                  | 92,6     | 89,1                 | 88,4   | 95,1  | 103,9                             | 92,1             | 92,6                     | 93,4                     |
| 2010 .....                        | 93,2                                  | 93,8     | 91,1                 | 88,6   | 95,4  | 103,3                             | 92,9             | 93,7                     | 94,9                     |
| 2011 .....                        | 95,2                                  | 96,7     | 95,5                 | 96,9   | 96,2  | 102,1                             | 93,9             | 94,9                     | 96,2                     |
| 2012 .....                        | 97,1                                  | 99,4     | 99,2                 | 102,6  | 98,0  | 101,3                             | 95,1             | 96,0                     | 97,2                     |
| 2013 .....                        | 98,5                                  | 101,0    | 101,5                | 106,8  | 99,3  | 100,7                             | 96,4             | 97,2                     | 98,2                     |
| 2014 .....                        | 99,5                                  | 101,2    | 101,8                | 105,8  | 100,0   | 100,1                             | 98,0             | 98,7                     | 99,0                     |
| 2015 .....                        | 100,0                                 | 100,0    | 100,0                | 100,0  | 100,0   | 100,0                             | 100,0            | 100,0                    | 100,0                    |
| 2016 .....                        | 100,5                                 | 99,6     | 98,9                 | 95,7   | 100,8   | 100,9                             | 101,3            | 101,1                    | 101,2                    |
| 2017 .....                        | 102,0                                 | 101,3    | 101,2                | 96,6   | 101,8   | 101,1                             | 102,6            | 102,5                    | 102,3                    |
| 2018 .....                        | 103,8                                 | 103,3    | 104,2                | 99,4   | 102,2   | 101,2                             | 104,2            | 104,1                    | 103,4                    |
| 2019 .....                        | 105,3                                 | 104,6    | 105,8                | 102,3  | 103,2   | 101,6                             | 105,8            | 105,6                    | 104,9                    |
| 2020 .....                        | 105,8                                 | 104,2    | 105,4                | 100,1  | 102,8   | 101,3                             | 107,2            | 107,1                    | 106,2                    |

### 2. Index der Einzelhandelspreise in Deutschland seit 2018 nach Wirtschaftszweigen

– Daten des Statistischen Bundesamts –  
2015 = 100

| Wirtschaftszweig <sup>1)</sup>   | Index der Einzelhandelspreise in Deutschland |              |              |  |            |            |
|--|--|--------------|--------------|--|------------|------------|
|  | 2018   | 2019         | 2020         | 2018                                   | 2019       | 2020       |
|  | Durchschnitt aus 12 Monatsindizes            |              |              | Veränderung gegenüber dem Vorjahr in % |            |            |
| <b>Einzelhandel und Kraftfahrzeughandel zusammen .....</b>               | <b>103,5</b>                                 | <b>104,5</b> | <b>104,7</b> | <b>1,5</b>                             | <b>1,0</b> | <b>0,2</b> |
| Einzelhandel mit   |  |              |              |  |            |            |
| Waren verschiedener Art <sup>2)</sup> .....                              | 104,6  | 105,3        | 106,9        | 1,9                                    | 0,7        | 1,5        |
| Nahrungs- und Genussmitteln, Getränken und Tabakwaren <sup>2)</sup> .... | 105,3  | 107,1        | 109,4        | 2,2                                    | 1,7        | 2,1        |
| Obst, Gemüse und Kartoffeln .....  | 108,1  | 109,5        | 112,9        | 2,3                                    | 1,3        | 3,1        |
| Getränken .....  | 104,1  | 105,0        | 105,7        | 2,5                                    | 0,9        | 0,7        |
| Tabakwaren .....   | 111,1  | 114,9        | 119,7        | 3,6                                    | 3,4        | 4,2        |
| Motorenkraftstoffen (Tankstellen) .....                                  | 106,3  | 105,7        | 99,1         | 6,3                                    | - 0,6      | - 6,2      |
| Geräten der Informations- und Kommunikationstechnik <sup>2)</sup> .....  | 91,7   | 87,4         | 83,8         | - 4,2                                  | - 4,7      | - 4,1      |
| sonstigen Haushaltsgeräten, Textilien, Heimwerker- und                   |  |              |              |  |            |            |
| Einrichtungsbedarf <sup>2)</sup> .....                                   | 101,9  | 103,1        | 103,0        | 0,7                                    | 1,2        | - 0,1      |
| Textilien .....  | 103,7  | 106,4        | 106,0        | 1,0                                    | 2,6        | - 0,4      |
| Möbeln, Einrichtungsgegenständen und sonstigem Hausrat ..                | 102,5  | 103,5        | 103,6        | 0,9                                    | 1,0        | 0,1        |
| Verlagsprodukten, Sportausrüstungen und Spielwaren <sup>2)</sup> .....   | 105,3  | 107,2        | 108,4        | 1,3                                    | 1,8        | 1,1        |
| Büchern .....  | 105,7  | 109,4        | 110,4        | 1,2                                    | 3,5        | 0,9        |
| Spielwaren .....   | 106,1  | 106,3        | 105,7        | 2,6                                    | 0,2        | - 0,6      |
| sonstigen Gütern <sup>2)</sup> .....                                     | 102,7  | 103,8        | 103,5        | 0,9                                    | 1,1        | - 0,3      |
| Bekleidung .....   | 101,3  | 102,8        | 101,8        | 0,1                                    | 1,5        | - 1,0      |
| Schuhen und Lederwaren .....   | 102,7  | 103,1        | 102,4        | 0,8                                    | 0,4        | - 0,7      |
| Uhren und Schmuck .....  | 105,8  | 107,0        | 108,1        | 0,2                                    | 1,1        | 1,0        |

<sup>1)</sup> Ausgewählte Wirtschaftszweige. – <sup>2)</sup> In Verkaufsräumen.

## 3. Verbraucherpreisindex seit 2018 nach Güterabteilungen und -gruppen

2015 = 100

| Güterabteilung und -gruppe                                   | Verbraucherpreisindex                |              |              |   |              |
|--|--------------------------------------|--------------|--------------|---|--------------|
|  | 2018                                 | 2019         | 2020         | 2019                                      | 2020         |
|  | Durchschnitt aus<br>12 Monatsindizes |              |              | Veränderung gegenüber<br>dem Vorjahr in % |              |
| <b>Verbraucherpreisindex insgesamt .....</b>                 | <b>104,2</b>                         | <b>105,8</b> | <b>106,3</b> | <b>1,5</b>                                | <b>0,5</b>   |
| <b>Nahrungsmittel und alkoholfreie Getränke .....</b>        | <b>106,0</b>                         | <b>107,5</b> | <b>110,5</b> | <b>1,4</b>                                | <b>2,8</b>   |
| Nahrungsmittel .....   | 106,3                                | 108,2        | 111,2        | 1,8                                       | 2,8          |
| Brot und Getreideerzeugnisse .....                           | 101,9                                | 104,2        | 105,9        | 2,3                                       | 1,6          |
| Fleisch und Fleischwaren .....                               | 105,3                                | 109,7        | 117,2        | 4,2                                       | 6,8          |
| Fisch, Fischwaren und Meeresfrüchte .....                    | 108,6                                | 112,8        | 114,2        | 3,9                                       | 1,2          |
| Molkereiprodukte und Eier .....                              | 111,3                                | 111,2        | 112,4        | - 0,1                                     | 1,1          |
| Speisefette und Speiseöle .....                              | 138,3                                | 127,9        | 121,4        | - 7,5                                     | - 5,1        |
| Obst .....   | 110,1                                | 106,4        | 115,8        | - 3,4                                     | 8,8          |
| Gemüse .....   | 102,7                                | 110,9        | 109,8        | 8,0                                       | - 1,0        |
| Zucker, Marmelade, Honig u.a. Süßwaren .....                 | 100,7                                | 99,9         | 101,4        | - 0,8                                     | 1,5          |
| Nahrungsmittel, a.n.g. ....                                  | 101,7                                | 102,0        | 102,3        | 0,3                                       | 0,3          |
| Alkoholfreie Getränke .....                                  | 103,6                                | 102,8        | 105,5        | - 0,8                                     | 2,6          |
| <b>Alkoholische Getränke und Tabakwaren .....</b>            | <b>108,2</b>                         | <b>110,4</b> | <b>113,1</b> | <b>2,0</b>                                | <b>2,4</b>   |
| Alkoholische Getränke .....                                  | 103,3                                | 103,0        | 101,9        | - 0,3                                     | - 1,1        |
| Tabakwaren .....   | 112,3                                | 116,5        | 122,2        | 3,7                                       | 4,9          |
| <b>Bekleidung und Schuhe .....</b>                           | <b>102,6</b>                         | <b>104,3</b> | <b>103,8</b> | <b>1,7</b>                                | <b>- 0,5</b> |
| Bekleidung .....   | 101,9                                | 104,3        | 103,3        | 2,4                                       | - 1,0        |
| Schuhe .....   | 105,0                                | 104,7        | 105,5        | - 0,3                                     | 0,8          |
| <b>Wohnung, Wasser, Strom, Gas u.a. Brennstoffe .....</b>    | <b>104,1</b>                         | <b>106,4</b> | <b>107,0</b> | <b>2,2</b>                                | <b>0,6</b>   |
| Wohnungsmiete, einschl. Mietwert von Eigentümerwohnung ..... | 105,2                                | 106,8        | 108,4        | 1,5                                       | 1,5          |
| Instandhaltung und Reparatur von Wohnung/Wohnhaus .....      | 106,8                                | 110,8        | 112,9        | 3,7                                       | 1,9          |
| Wasserversorgung u.a. Dienstleistungen für die Wohnung ..... | 104,7                                | 107,5        | 108,3        | 2,7                                       | 0,7          |
| Strom, Gas u.a. Brennstoffe .....                            | 100,3                                | 103,9        | 101,3        | 3,6                                       | - 2,5        |
| <b>Möbel, Leuchten, Geräte u.a. Haushaltszubehör .....</b>   | <b>102,4</b>                         | <b>103,3</b> | <b>103,4</b> | <b>0,9</b>                                | <b>0,1</b>   |
| Möbel, Leuchten, Teppiche u.a. Bodenbeläge .....             | 104,4                                | 105,8        | 105,9        | 1,3                                       | 0,1          |
| Heimtextilien .....  | 102,2                                | 103,7        | 102,8        | 1,5                                       | - 0,9        |
| Haushaltsgeräte .....  | 98,2                                 | 97,5         | 97,0         | - 0,7                                     | - 0,5        |
| Glaswaren, Tafelgeschirr u.a. Gebrauchsgüter .....           | 104,7                                | 105,4        | 105,8        | 0,7                                       | 0,4          |
| Werkzeuge und Geräte für Haus und Garten .....               | 100,3                                | 100,1        | 99,0         | - 0,2                                     | - 1,1        |
| Waren u. Dienstleistungen für die Haushaltsführung .....     | 102,9                                | 105,0        | 107,0        | 2,0                                       | 1,9          |
| <b>Gesundheit .....</b>                                      | <b>102,8</b>                         | <b>104,2</b> | <b>105,2</b> | <b>1,4</b>                                | <b>1,0</b>   |
| Medizinische Erzeugnisse, Geräte und Ausrüstungen .....      | 102,8                                | 104,3        | 105,2        | 1,5                                       | 0,9          |
| Ambulante Gesundheitsdienstleistungen .....                  | 101,5                                | 102,3        | 102,2        | 0,8                                       | - 0,1        |
| Stationäre Gesundheitsdienstleistungen .....                 | 107,1                                | 109,6        | 114,1        | 2,3                                       | 4,1          |
| <b>Verkehr .....</b>   | <b>105,5</b>                         | <b>106,3</b> | <b>104,2</b> | <b>0,8</b>                                | <b>- 2,0</b> |
| Kauf von Fahrzeugen .....                                    | 104,9                                | 107,1        | 108,1        | 2,1                                       | 0,9          |
| Waren und Dienstleistungen für Fahrzeuge .....               | 106,0                                | 105,7        | 101,6        | - 0,3                                     | - 3,9        |
| Personen- und Güterbeförderung .....                         | 104,8                                | 107,0        | 106,2        | 2,1                                       | - 0,7        |
| <b>Post und Telekommunikation .....</b>                      | <b>96,5</b>                          | <b>95,9</b>  | <b>94,3</b>  | <b>- 0,6</b>                              | <b>- 1,7</b> |
| <b>Freizeit, Unterhaltung und Kultur .....</b>               | <b>103,3</b>                         | <b>104,1</b> | <b>104,2</b> | <b>0,8</b>                                | <b>0,1</b>   |
| Audio-, Foto-, IT-Geräte und Zubehör .....                   | 93,5                                 | 91,1         | 88,8         | - 2,6                                     | - 2,5        |
| Andere Gebrauchsgüter für Freizeit und Kultur .....          | 106,6                                | 107,6        | 107,6        | 0,9                                       | –            |
| Andere Güter für Freizeit und Garten, Haustiere .....        | 105,5                                | 106,7        | 107,8        | 1,1                                       | 1,0          |
| Freizeit- und Kulturdienstleistungen .....                   | 103,5                                | 104,3        | 106,2        | 0,8                                       | 1,8          |
| Druckerzeugnisse, Schreib- und Zeichenwaren .....            | 108,0                                | 111,8        | 114,2        | 3,5                                       | 2,1          |
| Pauschalreisen .....   | 104,0                                | 104,4        | 101,2        | 0,4                                       | - 3,1        |
| <b>Bildungswesen .....</b>                                   | <b>107,5</b>                         | <b>101,7</b> | <b>95,9</b>  | <b>- 5,4</b>                              | <b>- 5,7</b> |
| <b>Gaststätten- und Beherbergungsdienstleistungen .....</b>  | <b>106,7</b>                         | <b>109,3</b> | <b>112,3</b> | <b>2,4</b>                                | <b>2,7</b>   |
| <b>Andere Waren und Dienstleistungen .....</b>               | <b>103,5</b>                         | <b>105,6</b> | <b>107,4</b> | <b>2,0</b>                                | <b>1,7</b>   |
| Körperpflege .....   | 102,9                                | 104,4        | 106,0        | 1,5                                       | 1,5          |
| Persönliche Gebrauchsgegenstände, a.n.g. ....                | 106,7                                | 108,0        | 108,6        | 1,2                                       | 0,6          |
| Dienstleistungen sozialer Einrichtungen .....                | 102,6                                | 107,4        | 112,4        | 4,7                                       | 4,7          |
| Versicherungsdienstleistungen .....                          | 102,6                                | 104,1        | 104,5        | 1,5                                       | 0,4          |
| Finanzdienstleistungen, a.n.g. ....                          | 114,9                                | 119,2        | 124,0        | 3,7                                       | 4,0          |
| Andere Dienstleistungen, a.n.g. ....                         | 103,7                                | 105,1        | 105,9        | 1,4                                       | 0,8          |

XX.

---

Löhne und Gehälter

**A. Beamtenbesoldung und Tarifverdienste im öffentlichen Dienst**

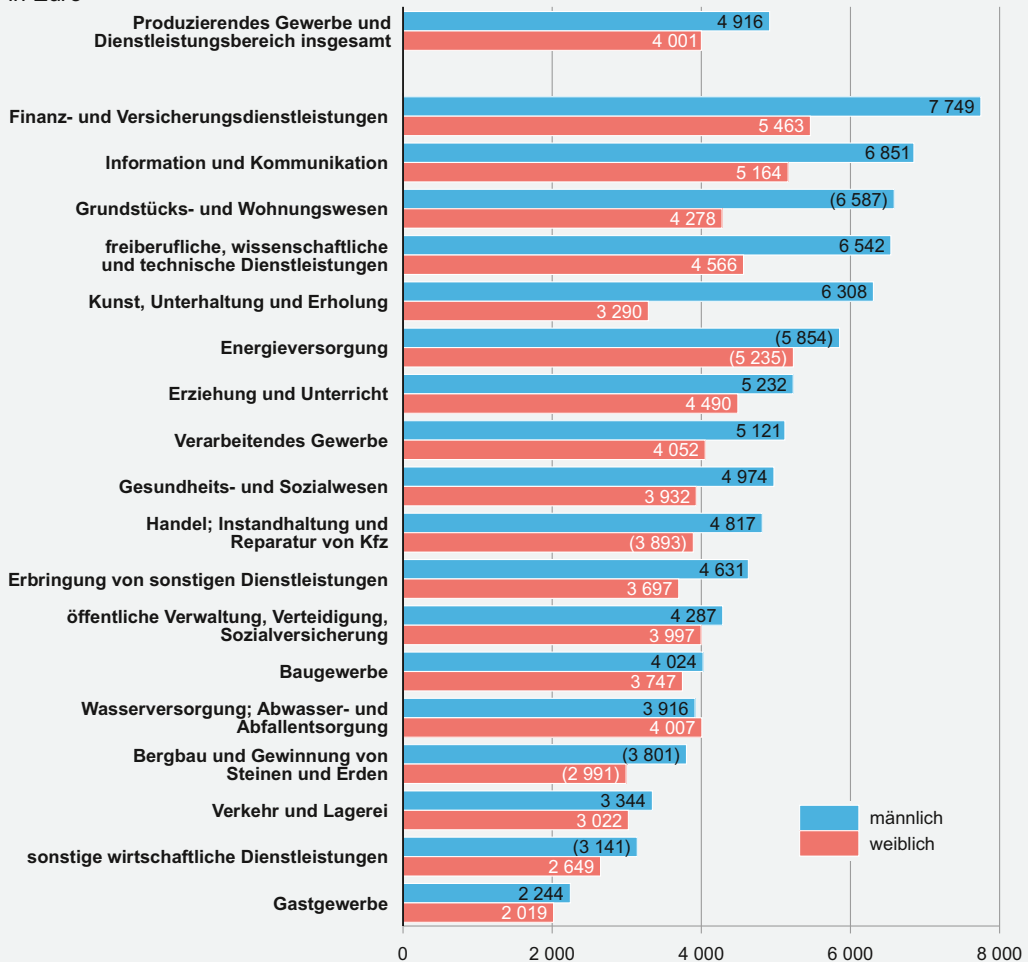
|   |     |
|---|-----|
| 1. Monatliche Dienstbezüge der bayerischen Beamten 2020 und 2021 nach der Besoldungsordnung A ..... | 420 |
| 2. Monatsvergütungen der Arbeitnehmer der Länder 2020 und 2021 .....                                | 420 |

**B. Arbeitnehmerverdienste in der Wirtschaft**

|   |     |
|---|-----|
| 1. Durchschnittliche Wochenarbeitszeit und durchschnittliche Bruttoverdienste vollzeitbeschäftigter Arbeitnehmer im ersten Quartal 2020 und 2021 nach Wirtschaftsabschnitten, Geschlecht und Leistungsgruppen ..... | 421 |
| 2. Durchschnittlicher Bruttojahresverdienst der Arbeitnehmer 2020 nach ausgewählten Wirtschaftszweigen, Beschäftigungsart und Geschlecht .....  | 426 |
| 3. Real- und Nominallohnindex seit 2011 .....   | 427 |

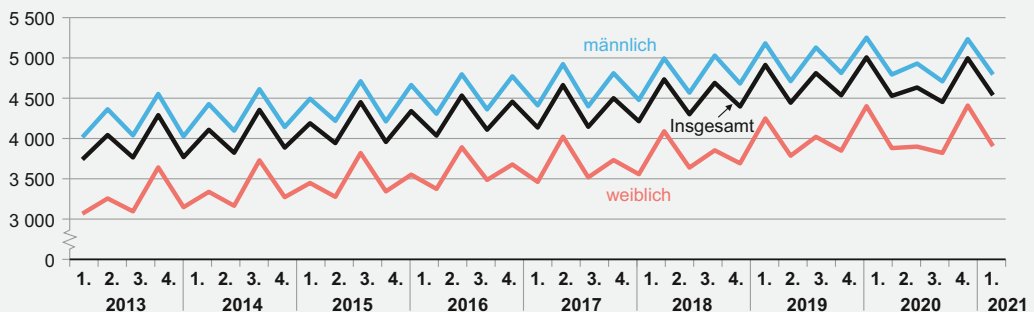


### Durchschnittliche Bruttomonatsverdienste\* vollzeitbeschäftigter Arbeitnehmer 2020 nach Wirtschaftsabschnitten und Geschlecht in Euro



\* Einschließlich Sonderzahlungen (z. B. Weihnachtsgeld, zusätzliches Urlaubsgeld).

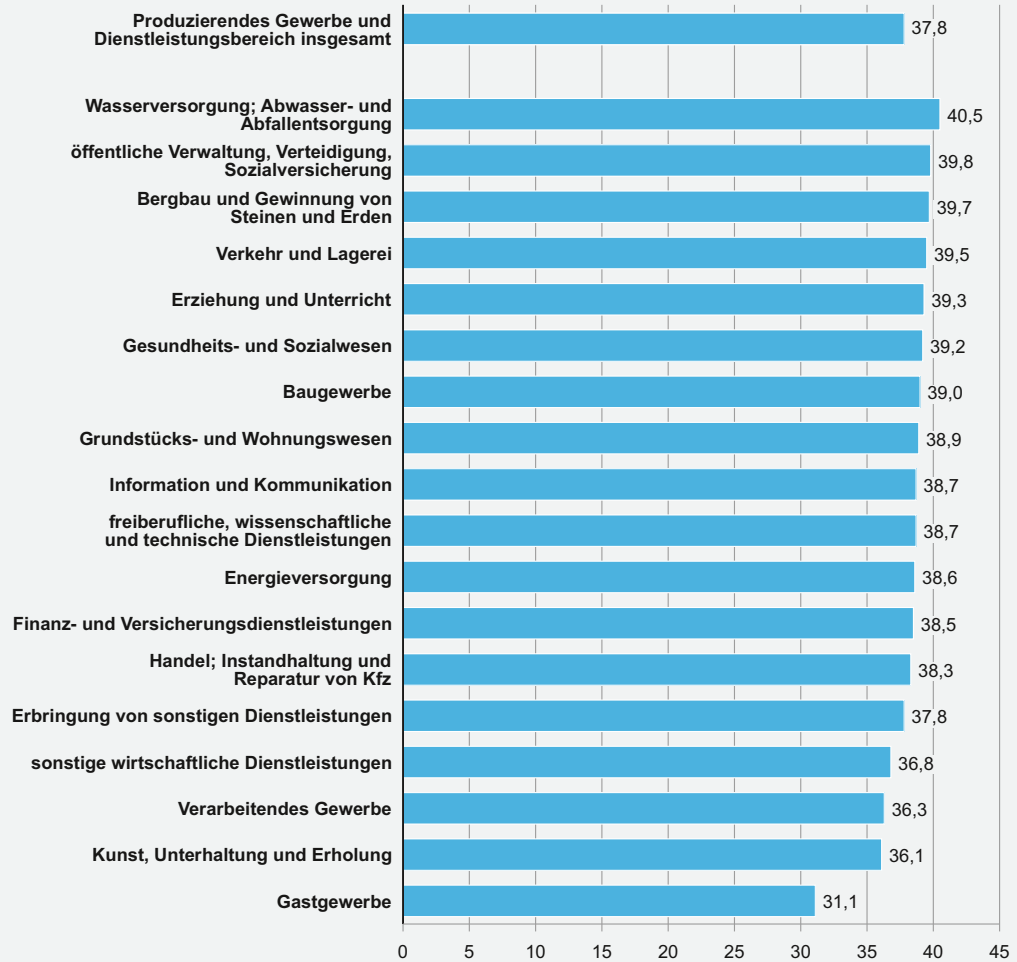
### Durchschnittliche Bruttomonatsverdienste\* vollzeitbeschäftigter Arbeitnehmer seit dem 1. Quartal 2013 in Euro



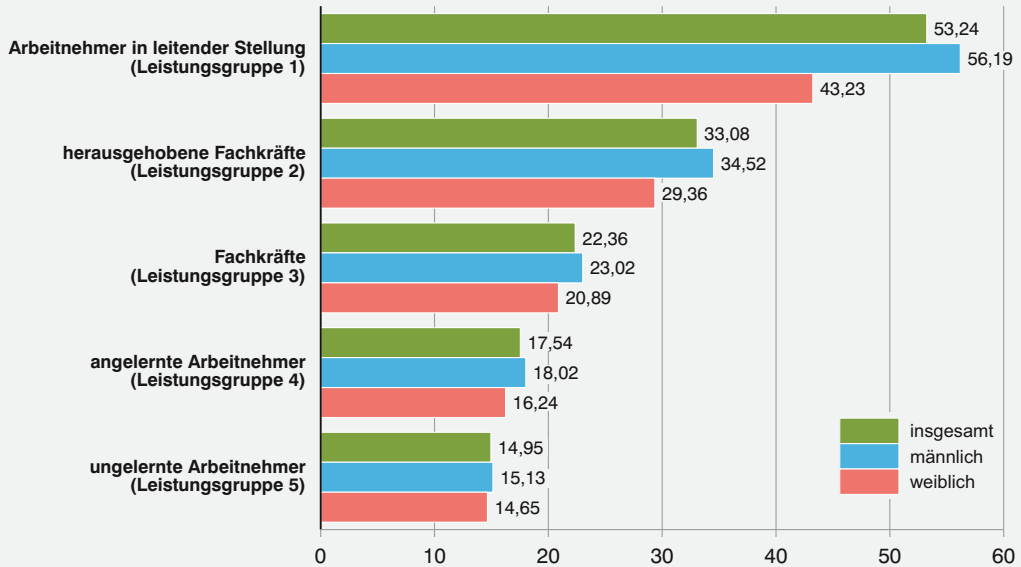
\* Einschließlich Sonderzahlungen (z. B. Weihnachtsgeld, zusätzliches Urlaubsgeld).

Bayerisches Landesamt für Statistik

**Durchschnittlich bezahlte Wochenarbeitszeit vollzeitbeschäftigter Arbeitnehmer 2020  
nach Wirtschaftsabschnitten**  
in Stunden

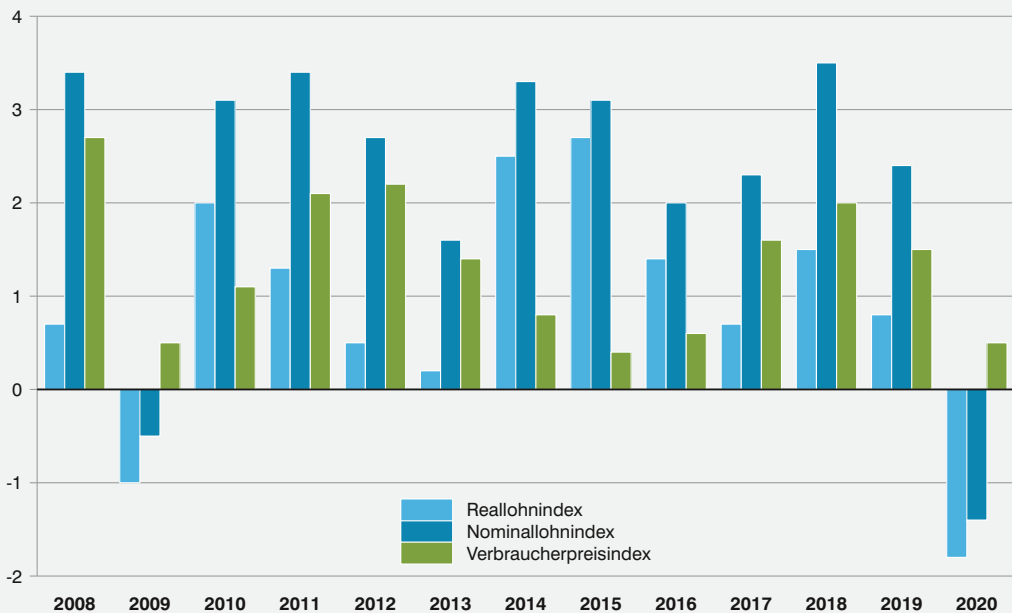


### Durchschnittliche Bruttostundenverdienste\* vollzeitbeschäftigter Arbeitnehmer 2020 nach Leistungsgruppen und Geschlecht in Euro



\* Einschließlich Sonderzahlungen (z. B. Weihnachtsgeld, zusätzliches Urlaubsgeld).

### Entwicklung der Real- und Nominallohne sowie der Verbraucherpreise in Bayern seit 2008 Veränderung gegenüber dem Vorjahr in Prozent



## Allgemeine Anmerkungen

Die statistischen Informationen über **Arbeitsverdienste** und **Arbeitszeiten** umfassen im Unterabschnitt A die monatlichen Dienstbezüge der nach bayerischem Recht bezahlten Beamtinnen und Beamten sowie die tariflichen Monatsvergütungen der Arbeitnehmerinnen und Arbeitnehmer der Länder. Die Angaben im Unterabschnitt B stammen aus der Vierteljährlichen Verdiensterhebung im Produzierenden Gewerbe und im Dienstleistungsbereich.

Mit Inkrafttreten des Verdienststatistikgesetzes am 1. Januar 2007 wurden die bisherige laufende Verdiensterhebung im Handwerk sowie die Bruttojahresverdiensterhebung abgeschafft. Zugleich wurde die bis Ende 2006 durchgeführte laufende Verdiensterhebung im Produzierenden Gewerbe, Handel, Kredit- und Versicherungsgewerbe durch die Vierteljährliche Verdiensterhebung im Produzierenden Gewerbe und im Dienstleistungsbereich ersetzt.

Die **Vierteljährliche Verdiensterhebung** wird als repräsentative, geschichtete Stichprobenerhebung durchgeführt. Seit dem ersten Quartal 2012 wird ein rollierendes Stichprobenverfahren angewendet. Dies bedeutet, dass in jedem Jahr ein Teil der Erhebungseinheiten aus der Berichtspflicht entlassen wird, während stets in gleichem Umfang zuvor nicht berichtspflichtige Einheiten zur Meldung der Daten neu herangezogen werden. Bei dem jährlichen Austausch von Erhebungseinheiten wird die Dauer der bisherigen Berichtspflicht berücksichtigt. Das rollierende Stichprobenverfahren stellt somit sicher, dass die mit der Berichtspflicht zur Vierteljährlichen Verdiensterhebung verbundenen Belastungen nicht stets von den gleichen Einheiten getragen werden müssen, sondern sich mittelfristig auf die gesamte Wirtschaft verteilen.

Die Vierteljährliche Verdiensterhebung erfasst nahezu die gesamte Wirtschaft; ausgenommen sind nur die Bereiche „Land- und Forstwirtschaft, Fischerei“, „Private Haushalte mit Hauspersonal“ sowie „Exterritoriale Organisationen und Körperschaften“. Nach der Klassifikation der Wirtschaftszweige, Ausgabe 2008, erstreckt sich die Erhebung damit auf die Abschnitte B bis S. Die Daten zum Wirtschaftsabschnitt „Öffentliche Verwaltung, Verteidigung; Sozialversicherung“ (O) sowie zum überwiegenden Teil des Wirtschaftsabschnitts „Erziehung und Unterricht“ (P) werden jedoch nicht erhoben, sondern aus der Personalstandstatistik geschätzt. Sie umfassen ausschließlich Beschäftigte im öffentlichen Dienst; dabei sind Beamtinnen und Beamte miteinbezogen.

Die Vierteljährliche Verdiensterhebung wird quartalsweise durchgeführt, d. h. die erhobenen Angaben zu den Verdiensten und bezahlten Arbeitsstunden beziehen sich jeweils auf das gesamte Quartal. Im Unterschied zur vor 2007 durchgeführten laufenden Verdiensterhebung werden nicht nur die Vollzeit-, sondern auch die Teilzeitbeschäftigten und geringfügig Beschäftigten einbezogen. Demgegenüber wird zwischen Arbeitern und Angestellten seit 2007 nicht mehr unterschieden. Für die Gruppe der Vollzeit- und Teilzeitbeschäftigten werden die bezahlten Arbeitsstunden sowie die Bruttoverdienste und Sonderzahlungen jeweils untergliedert nach Geschlecht und Leistungsgruppe erhoben, während bei den geringfügig Beschäftigten nur die Bruttoverdienste nach Geschlecht erfasst werden. Da sich die Verdienstangaben jeweils auf das gesamte Quartal beziehen und zugleich neben den regelmäßig zu zahlenden Verdienstbestandteilen auch die Sonderzahlungen miterhoben werden, lassen sich aus den vier Quartalsergebnissen für Voll- und Teilzeitbeschäftigte vollständige Bruttojahresverdienste berechnen.

## Begriffsbestimmungen in alphabetischer Reihenfolge

### A. Beamtenbesoldung und Tarifverdienste im öffentlichen Dienst

Für **Beamtinnen und Beamte** wird in Tabelle 1 des Unterabschnitts A die Besoldungsordnung A mit ihren 14 Besoldungsgruppen dargestellt. Mit dem Neuen Dienstrecht in Bayern wurde zum 1. Januar 2011 auch die Besoldungsordnung A geändert. So wurde das Einstiegsniveau durch Wegfall der Besoldungsgruppe A 2 angehoben. Ferner wurde in den Besoldungsgruppen A 3 bis A 7 sowie A 12 bis A 14 die erste sowie in den Gruppen A 13 und A 14 zusätzlich die zweite mit einem Wert belegte Stufe gestrichen. Bei den Besoldungsgruppen A 3 bis A 6 wurden weitere Stufen angefügt, so dass sich das Endgrundgehalt dieser Gruppen erhöht.

Zudem gibt es die Besoldungsordnung B mit 10 Besoldungsgruppen für Beamtinnen und Beamte in besonderen Leistungspositionen, die Besoldungsordnung R mit 9 Besoldungsgruppen für Richterinnen und Richter sowie Staatsanwältinnen und Staatsanwälte sowie die Besoldungsordnung W mit 3 Besoldungsgruppen für Hochschullehrerinnen und Hochschullehrer. Diese weiteren Besoldungsordnungen werden hier nicht dargestellt.

### B. Arbeitnehmerverdienste in der Wirtschaft

Als **Arbeitsverdienste** (oder **Verdienste**) werden bei der Vierteljährlichen Verdiensterhebung für Vollzeit- und Teilzeitbeschäftigte der durchschnittliche Bruttostunden-, Bruttomonats- sowie Bruttojahresverdienst ermittelt. Für geringfügig Beschäftigte werden Bruttomonats- und Bruttojahresverdienste berechnet. In den nachgewiesenen Bruttojahresverdiensten für Vollzeit- und Teilzeitbeschäftigte sind auch die Sonderzahlungen, wie beispielsweise Weihnachtsgeld, Gewinnbeteiligungen etc., enthalten.

Als **Arbeitszeiten** werden bei der Vierteljährlichen Verdiensterhebung die durchschnittlich bezahlten Wochenstunden ermittelt. Bezahlte Stunden sind solche, die der Berechnung des Verdienstes zugrunde liegen; sie setzen sich aus den tatsächlich geleisteten Arbeitsstunden und den bezahlten Ausfallstunden (Urlaubstage, Feiertage, Krankheitstage) zusammen.

Da jeder Tarifvertrag seine eigenen Lohn-, Gehalts- und Entgeltgruppen definiert, für die statistischen Auswertungen von Daten aus verschiedenen Tarifverträgen jedoch einheitliche Kriterien notwendig sind, werden die Daten in der Vierteljährlichen Verdiensterhebung nach **Leistungsgruppen** dargestellt. In den jeweiligen Leistungsgruppen werden die Arbeitnehmerinnen und Arbeitnehmer zusammengefasst, die einer Lohn-, Gehalts- oder Entgeltgruppe mit gleichen oder ähnlichen Tätigkeitsmerkmalen angehören. In gleicher Weise werden Beschäftigte, deren Bezahlung durch freie Vereinbarung oder andere Formen geregelt ist, aufgrund der Tätigkeitsmerkmale zugeordnet. Die Leistungsgruppenzuordnung orientiert sich an den für die Ausübung der Tätigkeiten benötigten beruflichen Kenntnissen sowie bei Führungspositionen zusätzlich an dem mit der Ausübung der Tätigkeit verbundenen Handlungsspielraum.

### Leistungsgruppen für Arbeitnehmerinnen und Arbeitnehmer

- Leistungsgruppe 1:** Arbeitnehmerinnen und Arbeitnehmer in leitender Stellung mit Aufsichts- und Dispositionsbefugnis. Hierzu zählen z. B. auch angestellte Geschäftsführerinnen und Geschäftsführer, sofern deren Verdienst zumindest noch teilweise erfolgsunabhängige Zahlungen enthält. Eingeschlossen sind ferner alle Personen, die in größeren Führungsbereichen Dispositions- oder Führungsaufgaben wahrnehmen (z. B. Leitung einer Abteilung) und Beschäftigte mit Tätigkeiten, die umfassende kaufmännische oder technische Fachkenntnisse erfordern. In der Regel werden die Fachkenntnisse durch ein Hochschulstudium erworben. Die Tätigkeiten werden selbstständig ausgeführt.
- Leistungsgruppe 2:** Arbeitnehmerinnen und Arbeitnehmer mit sehr schwierigen bis komplexen oder vielgestaltigen Tätigkeiten, für die in der Regel nicht nur eine abgeschlossene Berufsausbildung, sondern darüber hinaus mehrjährige Berufserfahrung und spezielle Fachkenntnisse erforderlich sind. Die Tätigkeiten werden überwiegend selbstständig ausgeführt. Dazu gehören auch Arbeitnehmerinnen und Arbeitnehmer, die in kleinen Verantwortungsbereichen gegenüber anderen Mitarbeiterinnen und Mitarbeitern Dispositions- oder Führungsaufgaben wahrnehmen (z. B. Vorarbeiterinnen und Vorarbeiter, Meisterinnen und Meister).
- Leistungsgruppe 3:** Arbeitnehmerinnen und Arbeitnehmer mit schwierigen Fachtätigkeiten, für deren Ausübung in der Regel eine abgeschlossene Berufsausbildung, zum Teil verbunden mit Berufserfahrung, erforderlich ist.
- Leistungsgruppe 4:** Angelernte Arbeitnehmerinnen und Arbeitnehmer mit überwiegend einfachen Tätigkeiten, für deren Ausführung keine berufliche Ausbildung, aber besondere Kenntnisse und Fertigkeiten für spezielle, branchengebundene Aufgaben erforderlich sind. Die erforderlichen Kenntnisse und Fähigkeiten werden in der Regel durch eine Anlernzeit von bis zu zwei Jahren erworben.
- Leistungsgruppe 5:** Ungelernte Arbeitnehmerinnen und Arbeitnehmer mit einfachen, schematischen Tätigkeiten oder isolierten Arbeitsvorgängen, für deren Ausübung keine berufliche Ausbildung erforderlich ist. Das erforderliche Wissen und die notwendigen Fähigkeiten können durch Anlernen von bis zu drei Monaten vermittelt werden.

Aus den Daten der Vierteljährlichen Verdiensterhebung wird auch der **Nominallohnindex** ermittelt. Der Index wird als Laspeyres-Kettenindex berechnet; die Struktur der Beschäftigten wird hierbei jeweils aus dem Vorjahr übernommen und konstant gehalten. Der Nominallohnindex zeigt folglich, wie sich die durchschnittlichen Bruttoverdienste verändert hätten, wenn im jeweiligen Vergleichszeitraum die gleiche Struktur der Arbeitnehmerschaft wie im Vorjahr bestanden hätte. Beim **Reallohnindex** wird der Nominallohnindex um die Preisentwicklung bereinigt. Die Preisentwicklung wird dabei durch den Verbraucherpreisindex berücksichtigt:

$$\text{Reallohnindex} = \frac{\text{Nominallohnindex}}{\text{Verbraucherpreisindex}} \times 100$$

### Hinweis: Wirtschaftliche Folgen der Corona-Pandemie beeinflussen auch Verdienstergebnisse

Mit dem starken Anstieg der Kurzarbeit in Zeiten der Corona-Pandemie geht auch ein erhöhter Erklärungsbedarf bei der Interpretation der Zahlenwerte der Verdienststatistik einher. Die hier veröffentlichten Bruttoverdienste beinhalten ausschließlich die von Arbeitgeberseite gezahlten Verdienste. Kurzarbeitergeld (KuG) ist eine Lohnersatzleistung, die von der Bundesagentur für Arbeit bezahlt wird, und ist deshalb in den hier ausgewiesenen Bruttoverdiensten nicht enthalten. Arbeitnehmerinnen und Arbeitnehmer, die von Kurzarbeit betroffen sind, werden mit den entsprechend gekürzten Verdiensten und gekürzten Arbeitsstunden in die Datenmeldung der Verdienststatistik einbezogen. Der Zuschuss der Arbeitgeberin bzw. des Arbeitgebers zum Kurzarbeitergeld wird nur dann beim Bruttoverdienst berücksichtigt, wenn von der Arbeitgeberin bzw. dem Arbeitgeber tatsächlich Arbeitsstunden bezahlt wurden. Arbeitnehmerinnen und Arbeitnehmer, die für einen ganzen Kalendermonat ausschließlich Kurzarbeitergeld erhalten (sog. Kurzarbeit Null), werden in diesem Monat nicht erfasst.

A. Beamtenbesoldung und Tarifverdienste im öffentlichen Dienst

1. Monatliche Dienstbezüge der bayerischen Beamten 2020 und 2021 nach der Besoldungsordnung A

**Besoldungsgruppen<sup>1)</sup>:** **A 16** Leitender Regierungsdirektor, Ministerialrat, Oberstudiendirektor, **A 15** Regierungsdirektor, Polizeidirektor, Studiendirektor, **A 14** Oberregierungsrat, Akademischer Oberrat, Oberstudienrat, **A 13** Regierungsrat, Polizeirat, Akademischer Rat, Studienrat, **A 12** Regierungsamtsrat, Amtsrat, **A 11** Amtmann, Polizeihauptkommissar, Kriminalhauptkommissar, **A 10** Oberinspektor, Polizeioberkommissar, Rechtspflegeoberinspektor, **A 9** Inspektor, Polizeihauptmeister, Oberpfleger, **A 8** Hauptsekretär, Polizeiobermeister, Gerichtsvollzieher, **A 7** Obersekretär, Polizeimeister, Krankenpfleger, **A 6** Sekretär, Justizvollstreckungssekretär, Werkmeister, **A 5** Oberwart, Polizeioberwachtmeister, **A 4** Amtsmeister, Oberwachtmeister, **A 3** Hauptamtsgehilfe, Wachtmeister.

| Besoldungs-<br>gruppe der<br>Besoldungs-<br>ordnung A | Monatliche Dienstbezüge <sup>2)</sup> in Euro |           |                            |           |                              |           |                            |           |
|---|---|-----------|----------------------------|-----------|------------------------------|-----------|----------------------------|-----------|
|   | Anfangs-<br>gehalt                            | Endgehalt | Anfangs-<br>gehalt         | Endgehalt | Anfangs-<br>gehalt           | Endgehalt | Anfangs-<br>gehalt         | Endgehalt |
|   | Ledige  |           | Verheiratete <sup>3)</sup> |           | Ledige                       |           | Verheiratete <sup>3)</sup> |           |
|   | 1. Januar 2020 <sup>4)</sup>                  |           |                            |           | 1. Januar 2021 <sup>5)</sup> |           |                            |           |
| 16  | 6 268   | 7 543     | 6 412                      | 7 686     | 6 356                        | 7 648     | 6 502                      | 7 794     |
| 15  | 5 670   | 6 771     | 5 813                      | 6 915     | 5 749                        | 6 866     | 5 894                      | 7 012     |
| 14  | 4 912   | 5 998     | 5 055                      | 6 141     | 4 981                        | 6 082     | 5 126                      | 6 227     |
| 13  | 4 677   | 5 514     | 4 820                      | 5 658     | 4 742                        | 5 591     | 4 888                      | 5 737     |
| 12  | 4 022   | 4 971     | 4 166                      | 5 115     | 4 078                        | 5 041     | 4 224                      | 5 186     |
| 11  | 3 584   | 4 515     | 3 727                      | 4 659     | 3 634                        | 4 578     | 3 779                      | 4 724     |
| 10  | 3 122   | 4 063     | 3 265                      | 4 206     | 3 165                        | 4 120     | 3 311                      | 4 265     |
| 9   | 2 901   | 3 641     | 3 045                      | 3 784     | 2 942                        | 3 692     | 3 088                      | 3 837     |
| 8   | 2 673   | 3 357     | 2 810                      | 3 494     | 2 711                        | 3 404     | 2 849                      | 3 543     |
| 7   | 2 604   | 3 096     | 2 740                      | 3 232     | 2 640                        | 3 139     | 2 779                      | 3 278     |
| 6   | 2 501   | 2 946     | 2 637                      | 3 083     | 2 536                        | 2 987     | 2 674                      | 3 126     |
| 5   | 2 435   | 2 841     | 2 572                      | 2 978     | 2 470                        | 2 881     | 2 608                      | 3 020     |
| 4   | 2 403   | 2 811     | 2 540                      | 2 947     | 2 436                        | 2 850     | 2 575                      | 2 989     |
| 3   | 2 340   | 2 686     | 2 476                      | 2 823     | 2 372                        | 2 724     | 2 511                      | 2 862     |

<sup>1)</sup> Die angegebenen Amtsbezeichnungen sollen die Besoldungsgruppen nur kennzeichnen, sie stellen keine erschöpfende Aufzählung dar. – <sup>2)</sup> Grundgehalt und (bei Verheirateten) Familienzuschlag sowie Strukturzulage, jedoch ohne sonstige Amts- und Stellenzulagen. – <sup>3)</sup> Ohne Kind. – <sup>4)</sup> Einschl. einer Erhöhung um 3,2 %. – <sup>5)</sup> Einschl. einer Erhöhung um 1,4 %.

2. Monatsvergütungen der Arbeitnehmer der Länder 2020 und 2021

– Tarifvertrag für den öffentlichen Dienst der Länder<sup>1)</sup> –

| Entgeltgruppe     | Monatsvergütung in Euro      |         |         |                              |         |         |
|-------------------|------------------------------|---------|---------|------------------------------|---------|---------|
|                   | Entwicklungsstufen           |         |         |                              |         |         |
|                   | Stufe 1                      | Stufe 5 | Stufe 6 | Stufe 1                      | Stufe 5 | Stufe 6 |
|                   | 1. Januar 2020 <sup>2)</sup> |         |         | 1. Januar 2021 <sup>3)</sup> |         |         |
|                   |                              |         |         |                              |         |         |
| 15                | 4 794                        | 6 566   | 6 763   | 4 881                        | 6 651   | 6 850   |
| 14                | 4 341                        | 5 999   | 6 179   | 4 419                        | 6 076   | 6 258   |
| 13                | 4 002                        | 5 629   | 5 798   | 4 074                        | 5 702   | 5 873   |
| 12                | 3 607                        | 5 511   | 5 676   | 3 672                        | 5 582   | 5 749   |
| 11                | 3 490                        | 5 016   | 5 166   | 3 553                        | 5 080   | 5 233   |
| 10                | 3 367                        | 4 666   | 4 806   | 3 428                        | 4 726   | 4 868   |
| 9 b <sup>4)</sup> | 2 997                        | 4 125   | 4 249   | 3 051                        | 4 178   | 4 303   |
| 9 a               | 2 997                        | 3 782   | 3 895   | 3 051                        | 3 832   | 3 945   |
| 8                 | 2 816                        | 3 405   | 3 485   | 2 866                        | 3 455   | 3 535   |
| 7                 | 2 647                        | 3 246   | 3 332   | 2 697                        | 3 296   | 3 382   |
| 6                 | 2 601                        | 3 135   | 3 221   | 2 651                        | 3 185   | 3 271   |
| 5                 | 2 498                        | 3 031   | 3 092   | 2 548                        | 3 081   | 3 142   |
| 4                 | 2 383                        | 2 910   | 2 964   | 2 433                        | 2 960   | 3 014   |
| 3                 | 2 352                        | 2 791   | 2 857   | 2 402                        | 2 841   | 2 907   |
| 2                 | 2 190                        | 2 642   | 2 785   | 2 240                        | 2 692   | 2 835   |
| 1                 | –                            | 2 089   | 2 178   | –                            | 2 139   | 2 228   |

<sup>1)</sup> Länder im früheren Bundesgebiet; der Tarifvertrag für den öffentlichen Dienst gilt jedoch nicht für die Länder Hessen und Berlin. – <sup>2)</sup> Einschl. einer Erhöhung um 3,12 %. – <sup>3)</sup> Einschl. einer Erhöhung um 1,29 %, mindestens 50 €. – <sup>4)</sup> Aufteilung der Entgeltgruppe E 9 in die Entgeltgruppen E 9a und E 9b.

## B. Arbeitnehmerverdienste in der Wirtschaft

1. Durchschnittliche Wochenarbeitszeit und durchschnittliche Bruttoverdienste vollzeitbeschäftigter Arbeitnehmer im ersten Quartal 2020 und 2021 nach Wirtschaftsabschnitten, Geschlecht und Leistungsgruppen

| Geschlecht<br><br>Leistungsgruppe   | Bezahlte<br>Wochenstunden |        | Bruttostundenverdienst <sup>1)</sup><br>in Euro |         | Bruttomonatsverdienst <sup>1)</sup><br>in Euro |         |
|---|---------------------------|--------|---|---------|--|---------|
|   | 2020                      | 2021   | 2020  | 2021    | 2020   | 2021    |
|   | 1. Quartal                |        |   |         |  |         |
| Wirtschaftsabschnitte B bis S – Produzierendes Gewerbe und Dienstleistungsbereich |                           |        |   |         |  |         |
| Vollzeitbeschäftigte insgesamt .....  | 38,7                      | 37,6   | 25,02   | 25,87   | 4 211  | 4 224   |
| Männer insgesamt .....  | 38,7                      | 37,6   | 26,30   | 27,06   | 4 426  | 4 426   |
| Leistungsgruppe 1 .....   | 39,4                      | 38,9   | 46,93   | 47,58   | 8 044  | 8 033   |
| 2 .....   | 38,8                      | 38,0   | 30,48   | 31,03   | 5 135  | 5 126   |
| 3 .....   | 38,5                      | 37,2   | 20,94   | 21,48   | 3 502  | 3 473   |
| 4 .....   | 38,6                      | 37,1   | 16,55   | 16,98   | 2 777  | 2 738   |
| 5 .....   | 38,8                      | 37,1   | 14,22   | 14,57   | 2 396  | 2 350   |
| Frauen insgesamt .....  | 38,8                      | 37,4   | 21,88   | 22,92   | 3 685  | 3 723   |
| Leistungsgruppe 1 .....   | 39,4                      | 38,9   | 38,09   | 38,76   | 6 519  | 6 554   |
| 2 .....   | 38,9                      | 37,9   | 26,19   | 27,11   | 4 423  | 4 464   |
| 3 .....   | 38,8                      | 37,2   | 18,99   | 19,73   | 3 198  | 3 189   |
| 4 .....   | 38,3                      | 36,3   | 14,88   | 15,55   | 2 477  | 2 451   |
| 5 .....   | 38,5                      | 36,2   | 13,56   | 14,05   | 2 268  | 2 209   |
| Wirtschaftsabschnitte B bis F – Produzierendes Gewerbe                            |                           |        |   |         |  |         |
| Vollzeitbeschäftigte insgesamt .....  | 37,8                      | 36,9   | 26,13   | 26,52   | 4 291  | 4 257   |
| Männer insgesamt .....  | 37,8                      | 37,0   | 26,89   | 27,21   | 4 412  | 4 372   |
| Leistungsgruppe 1 .....   | 39,1                      | 38,6   | 47,20   | 47,30   | 8 015  | 7 925   |
| 2 .....   | 38,0                      | 37,2   | 29,80   | 29,98   | 4 923  | 4 851   |
| 3 .....   | 37,3                      | 36,4   | 21,72   | 22,03   | 3 525  | 3 483   |
| 4 .....   | 37,1                      | 36,4   | 18,65   | 18,75   | 3 008  | 2 963   |
| 5 .....   | 38,2                      | 38,0   | 15,86   | 16,36   | 2 632  | 2 703   |
| Frauen insgesamt .....  | 37,9                      | 36,8   | 22,35   | 22,93   | 3 683  | 3 664   |
| Leistungsgruppe 1 .....   | 38,5                      | 38,0   | 43,36   | 43,47   | 7 263  | 7 171   |
| 2 .....   | 37,9                      | 37,0   | 27,78   | 28,31   | 4 574  | 4 552   |
| 3 .....   | 38,0                      | 36,7   | 19,06   | 19,57   | 3 150  | 3 123   |
| 4 .....   | 37,4                      | 36,1   | 16,09   | 16,32   | 2 614  | 2 556   |
| 5 .....   | 37,9                      | 36,6   | 14,96   | 15,33   | 2 461  | 2 434   |
| Wirtschaftsabschnitt C – Verarbeitendes Gewerbe                                   |                           |        |   |         |  |         |
| Vollzeitbeschäftigte insgesamt .....  | 37,9                      | 37,0   | 27,00   | 27,44   | 4 444  | 4 409   |
| Männer insgesamt .....  | 37,9                      | 37,1   | 28,04   | 28,42   | 4 618  | 4 579   |
| Leistungsgruppe 1 .....   | 39,0                      | 38,4   | 48,30   | 48,38   | 8 185  | 8 079   |
| 2 .....   | 37,9                      | 37,0   | 30,67   | 30,92   | 5 045  | 4 974   |
| 3 .....   | 37,6                      | 36,5   | 22,49   | 22,91   | 3 677  | 3 637   |
| 4 .....   | 37,4                      | 36,9   | 19,19   | 19,30   | 3 121  | 3 092   |
| 5 .....   | 38,3                      | 37,9   | 16,04   | 16,55   | 2 669  | 2 729   |
| Frauen insgesamt .....  | 37,8                      | 36,6   | 22,44   | 23,03   | 3 687  | 3 658   |
| Leistungsgruppe 1 .....   | 38,5                      | 37,8   | 43,48   | 43,96   | 7 274  | 7 213   |
| 2 .....   | 37,7                      | 36,7   | 28,33   | 28,97   | 4 638  | 4 617   |
| 3 .....   | 37,9                      | 36,4   | 19,16   | 19,60   | 3 156  | 3 101   |
| 4 .....   | 37,3                      | 36,0   | 16,12   | 16,38   | 2 616  | 2 564   |
| 5 .....   | 37,9                      | 36,6   | 14,97   | 15,33   | 2 463  | 2 439   |
| Wirtschaftsabschnitt D – Energieversorgung  |                           |        |   |         |  |         |
| Vollzeitbeschäftigte insgesamt .....  | 38,8                      | 38,6   | 29,70   | 30,19   | 5 004  | 5 060   |
| Männer insgesamt .....  | 38,8                      | 38,7   | 30,14   | (30,65) | 5 085  | 5 153   |
| Leistungsgruppe 1 .....   | 38,9                      | 39,1   | (49,06)   | (50,56) | (8 299)  | (8 580) |
| 2 .....   | 38,7                      | 38,7   | (31,10)   | (31,44) | 5 236  | 5 287   |
| 3 .....   | 38,9                      | 38,8   | 23,82   | 23,99   | 4 030  | 4 040   |
| 4 .....   | 38,9                      | 37,3   | 20,11   | 19,59   | 3 400  | 3 175   |
| 5 .....   | 38,9                      | •      | 17,58   | •       | 2 968  | •       |
| Frauen insgesamt .....  | 38,5                      | 38,0   | (27,32)   | 27,87   | (4 570)  | 4 598   |
| Leistungsgruppe 1 .....   | 38,5                      | 37,3   | /   | (45,69) | /  | (7 401) |
| 2 .....   | 38,5                      | 38,2   | (29,48)   | (29,73) | (4 930)  | (4 937) |
| 3 .....   | 38,5                      | 38,2   | 22,99   | 23,86   | 3 845  | 3 964   |
| 4 .....   | 38,8                      | 33,7   | (19,15)   | 18,11   | (3 229)  | 2 649   |
| 5 .....   | 37,6                      | (33,5) | (13,93)   | (17,50) | (2 276)  | /       |

<sup>1)</sup> Ohne Sonderzahlungen.

Noch: 1. Durchschnittliche Wochenarbeitszeit und durchschnittliche Bruttoverdienste vollzeitbeschäftigter Arbeitnehmer im ersten Quartal 2020 und 2021 nach Wirtschaftsabschnitten, Geschlecht und Leistungsgruppen

| Geschlecht<br><br>Leistungsgruppe   | Bezahlte<br>Wochenstunden |        | Bruttostundenverdienst <sup>1)</sup><br>in Euro |         | Bruttomonatsverdienst <sup>1)</sup><br>in Euro |         |
|---|---------------------------|--------|---|---------|--|---------|
|   | 2020                      | 2021   | 2020  | 2021    | 2020   | 2021    |
|   | 1. Quartal                |        |   |         |  |         |
| Wirtschaftsabschnitt E – Wasserversorgung; Abwasser- und Abfallentsorgung und Beseitigung von Umweltverschmutzungen |                           |        |   |         |  |         |
| Vollzeitbeschäftigte insgesamt .....  | 40,6                      | 40,2   | 20,49   | 20,87   | 3 616  | 3 643   |
| Männer insgesamt .....  | 40,7                      | 40,3   | 20,39   | 20,77   | 3 609  | 3 636   |
| Leistungsgruppe 1 .....   | 40,1                      | 39,8   | 45,16   | 46,04   | (7 873)  | 7 961   |
| 2 .....   | 39,4                      | 39,2   | 26,75   | 26,97   | 4 580  | 4 593   |
| 3 .....   | 41,1                      | 40,3   | 18,61   | 18,89   | 3 320  | 3 311   |
| 4 .....   | 41,1                      | 41,0   | 15,72   | 16,01   | 2 810  | 2 855   |
| 5 .....   | 41,2                      | 41,1   | 12,85   | 13,54   | 2 299  | 2 417   |
| Frauen insgesamt .....  | 39,4                      | 39,2   | 21,58   | 21,84   | 3 692  | 3 717   |
| Leistungsgruppe 1 .....   | 39,7                      | 39,5   | (36,98)   | (36,98) | (6 377)  | (6 349) |
| 2 .....   | 39,2                      | 39,0   | 25,20   | 25,25   | 4 295  | 4 280   |
| 3 .....   | 39,3                      | 39,1   | 19,10   | 19,47   | 3 264  | 3 307   |
| 4 .....   | 40,4                      | 40,5   | 14,71   | 14,74   | 2 584  | 2 592   |
| 5 .....   | 38,9                      | 38,5   | 14,20   | 14,39   | 2 401  | 2 406   |
| Wirtschaftsabschnitt F – Baugewerbe   |                           |        |   |         |  |         |
| Vollzeitbeschäftigte insgesamt .....  | 36,7                      | 36,0   | 21,99   | 22,42   | 3 505  | 3 509   |
| Männer insgesamt .....  | 36,5                      | 35,8   | 22,16   | 22,56   | 3 514  | 3 512   |
| Leistungsgruppe 1 .....   | 39,6                      | 39,3   | 39,16   | 39,81   | 6 739  | 6 792   |
| 2 .....   | 38,5                      | 37,7   | 24,68   | 25,04   | 4 131  | 4 104   |
| 3 .....   | 35,8                      | 35,2   | 19,49   | 19,66   | 3 031  | 3 003   |
| 4 .....   | 33,8                      | 32,2   | 16,14   | 16,20   | 2 371  | 2 267   |
| 5 .....   | (37,0)                    | 38,2   | (15,19)   | (15,53) | /  | (2 579) |
| Frauen insgesamt .....  | 39,1                      | 38,7   | 19,93   | 20,64   | 3 386  | 3 466   |
| Leistungsgruppe 1 .....   | 39,5                      | (42,0) | /   | /       | /  | /       |
| 2 .....   | 39,5                      | 38,8   | 22,20   | (23,02) | 3 810  | (3 883) |
| 3 .....   | 38,9                      | 38,6   | (17,47)   | 18,47   | (2 954)  | 3 094   |
| 4 .....   | 39,1                      | 36,6   | (13,52)   | (13,82) | (2 299)  | (2 199) |
| 5 .....   | 37,8                      | /      | 13,51   | 13,77   | 2 217  | /       |
| Wirtschaftsabschnitte G bis S – Dienstleistungsbereich  |                           |        |   |         |  |         |
| Vollzeitbeschäftigte insgesamt .....  | 39,4                      | 38,0   | 24,31   | 25,45   | 4 159  | 4 201   |
| Männer insgesamt .....  | 39,6                      | 38,2   | 25,81   | 26,92   | 4 438  | 4 474   |
| Leistungsgruppe 1 .....   | 39,8                      | 39,1   | 46,69   | 47,82   | 8 069  | 8 130   |
| 2 .....   | 39,4                      | 38,6   | 31,01   | 31,85   | 5 306  | 5 349   |
| 3 .....   | 39,5                      | 38,0   | 20,27   | 21,00   | 3 482  | 3 464   |
| 4 .....   | 40,0                      | 37,8   | 14,79   | 15,34   | 2 568  | 2 523   |
| 5 .....   | 39,2                      | 36,4   | 12,98   | 13,06   | 2 211  | 2 065   |
| Frauen insgesamt .....  | 39,0                      | 37,6   | 21,74   | 22,92   | 3 686  | 3 740   |
| Leistungsgruppe 1 .....   | 39,6                      | 39,2   | 36,67   | 37,51   | 6 312  | 6 386   |
| 2 .....   | 39,1                      | 38,1   | 25,81   | 26,83   | 4 385  | 4 442   |
| 3 .....   | 38,9                      | 37,3   | 18,98   | 19,77   | 3 210  | 3 205   |
| 4 .....   | 38,7                      | 36,4   | 14,36   | 15,20   | 2 417  | 2 403   |
| 5 .....   | 39,0                      | 35,8   | 12,50   | 12,90   | 2 117  | 2 010   |
| Wirtschaftsabschnitt G – Handel; Instandhaltung und Reparatur von Kraftfahrzeugen                                   |                           |        |   |         |  |         |
| Vollzeitbeschäftigte insgesamt .....  | 39,2                      | 37,2   | 23,32   | 24,44   | 3 977  | 3 946   |
| Männer insgesamt .....  | 39,4                      | 37,6   | 24,64   | 25,79   | 4 224  | 4 212   |
| Leistungsgruppe 1 .....   | 39,4                      | 38,6   | 48,41   | 50,92   | 8 278  | 8 535   |
| 2 .....   | 39,3                      | 38,0   | 30,29   | 30,37   | 5 173  | 5 016   |
| 3 .....   | 39,3                      | 36,9   | 20,32   | 21,17   | 3 472  | 3 399   |
| 4 .....   | 39,9                      | 38,2   | 15,21   | 15,86   | 2 638  | 2 634   |
| 5 .....   | 40,2                      | 37,7   | 12,97   | 13,05   | 2 262  | 2 139   |
| Frauen insgesamt .....  | 38,9                      | 36,4   | 20,75   | 21,88   | 3 504  | 3 458   |
| Leistungsgruppe 1 .....   | 38,5                      | 38,1   | 40,03   | 41,04   | 6 704  | 6 797   |
| 2 .....   | 38,9                      | 36,6   | 25,18   | 26,39   | 4 252  | 4 201   |
| 3 .....   | 38,8                      | 35,8   | 18,25   | 19,35   | 3 074  | (3 011) |
| 4 .....   | 39,2                      | 36,4   | 14,73   | (15,52) | 2 509  | (2 456) |
| 5 .....   | 39,6                      | 38,3   | 11,99   | 12,04   | 2 065  | 2 005   |

<sup>1)</sup> Ohne Sonderzahlungen.



Noch: 1. Durchschnittliche Wochenarbeitszeit und durchschnittliche Bruttoverdienste vollzeitbeschäftigter Arbeitnehmer im ersten Quartal 2020 und 2021 nach Wirtschaftsabschnitten, Geschlecht und Leistungsgruppen

| Geschlecht<br><br>Leistungsgruppe   | Bezahlte<br>Wochenstunden |        | Bruttostundenverdienst <sup>1)</sup><br>in Euro |         | Bruttomonatsverdienst <sup>1)</sup><br>in Euro |         |
|---|---------------------------|--------|---|---------|--|---------|
|   | 2020                      | 2021   | 2020  | 2021    | 2020   | 2021    |
|   | 1. Quartal                |        |   |         |  |         |
| Wirtschaftsabschnitt H – Verkehr und Lagerei                                      |                           |        |   |         |  |         |
| Vollzeitbeschäftigte insgesamt .....  | 40,6                      | 39,2   | 17,87   | 18,38   | 3 156  | 3 135   |
| Männer insgesamt .....  | 40,9                      | 39,6   | 17,97   | 18,51   | 3 193  | 3 187   |
| Leistungsgruppe 1 .....   | 39,6                      | 36,7   | 44,15   | 42,39   | 7 604  | 6 760   |
| 2 .....   | 39,6                      | 37,5   | (27,76)   | (29,84) | (4 779)  | (4 866) |
| 3 .....   | 40,9                      | 40,1   | 17,22   | (17,97) | 3 057  | (3 133) |
| 4 .....   | 41,9                      | 40,5   | 14,04   | 14,27   | 2 555  | 2 512   |
| 5 .....   | 39,0                      | 36,2   | 14,09   | 14,06   | 2 387  | 2 209   |
| Frauen insgesamt .....  | 39,2                      | 37,1   | 17,34   | 17,65   | 2 954  | 2 846   |
| Leistungsgruppe 1 .....   | 39,8                      | 35,5   | (35,55)   | (35,38) | (6 155)  | (5 463) |
| 2 .....   | 39,5                      | 36,3   | 22,71   | (24,15) | 3 897  | (3 807) |
| 3 .....   | 38,8                      | 37,5   | 16,74   | 17,15   | 2 823  | 2 793   |
| 4 .....   | 39,7                      | 37,0   | (14,04)   | (14,54) | 2 421  | 2 335   |
| 5 .....   | 40,3                      | 36,3   | 13,14   | 12,99   | 2 297  | (2 046) |
| Wirtschaftsabschnitt I – Gastgewerbe  |                           |        |   |         |  |         |
| Vollzeitbeschäftigte insgesamt .....  | 38,4                      | (21,7) | 14,75   | 16,62   | 2 460  | 1 565   |
| Männer insgesamt .....  | 38,6                      | (21,4) | 15,19   | 17,13   | 2 547  | (1 589) |
| Leistungsgruppe 1 .....   | 40,0                      | (26,1) | (27,55)   | (32,87) | (4 788)  | (3 723) |
| 2 .....   | 39,1                      | (22,8) | 19,46   | 19,51   | 3 306  | (1 936) |
| 3 .....   | 38,6                      | (18,5) | 14,69   | 15,10   | 2 464  | (1 212) |
| 4 .....   | 38,0                      | /      | 12,19   | 12,84   | 2 012  | /       |
| 5 .....   | 38,5                      | /      | 11,48   | 11,66   | 1 921  | /       |
| Frauen insgesamt .....  | 38,1                      | 22,2   | 14,10   | 15,88   | 2 333  | 1 528   |
| Leistungsgruppe 1 .....   | 39,6                      | (29,0) | (25,71)   | (28,80) | (4 426)  | (3 625) |
| 2 .....   | 39,0                      | (24,5) | (18,05)   | 18,86   | 3 058  | (2 006) |
| 3 .....   | 38,2                      | (19,9) | 13,80   | 14,57   | 2 293  | (1 260) |
| 4 .....   | 37,3                      | (21,1) | 11,48   | 11,91   | 1 859  | (1 093) |
| 5 .....   | 37,8                      | (24,2) | 10,95   | 11,00   | 1 798  | (1 155) |
| Wirtschaftsabschnitt J – Information und Kommunikation                            |                           |        |   |         |  |         |
| Vollzeitbeschäftigte insgesamt .....  | 39,4                      | 38,9   | 32,80   | 34,14   | 5 616  | 5 770   |
| Männer insgesamt .....  | 39,5                      | 39,0   | 34,66   | 35,99   | 5 950  | 6 106   |
| Leistungsgruppe 1 .....   | 39,5                      | 39,0   | 55,89   | 56,38   | 9 588  | 9 559   |
| 2 .....   | 39,4                      | 39,1   | 36,28   | 38,39   | 6 214  | 6 523   |
| 3 .....   | 39,6                      | 38,9   | 24,99   | 25,58   | 4 303  | 4 329   |
| 4 .....   | 39,9                      | 39,3   | /   | /       | /  | /       |
| 5 .....   | 40,5                      | (35,6) | 13,63   | 13,87   | 2 398  | 2 148   |
| Frauen insgesamt .....  | 39,1                      | 38,5   | 27,17   | 28,52   | 4 613  | 4 769   |
| Leistungsgruppe 1 .....   | 38,5                      | 38,8   | (45,56)   | 47,00   | (7 621)  | 7 921   |
| 2 .....   | 39,0                      | 38,4   | 30,25   | 31,93   | 5 127  | 5 334   |
| 3 .....   | 39,2                      | 38,6   | 22,21   | 23,06   | 3 785  | 3 868   |
| 4 .....   | 39,4                      | 37,5   | (18,95)   | (19,78) | (3 243)  | (3 220) |
| 5 .....   | 38,4                      | 36,0   | (13,55)   | 14,32   | 2 262  | (2 239) |
| Wirtschaftsabschnitt K – Erbringung von Finanz- und Versicherungsdienstleistungen |                           |        |   |         |  |         |
| Vollzeitbeschäftigte insgesamt .....  | 38,6                      | 38,4   | 33,71   | 34,55   | 5 647  | 5 768   |
| Männer insgesamt .....  | 38,6                      | 38,5   | 37,31   | 38,12   | 6 263  | 6 377   |
| Leistungsgruppe 1 .....   | 38,5                      | 38,4   | 65,96   | 66,22   | 11 038   | 11 058  |
| 2 .....   | 38,5                      | 38,5   | 35,35   | 35,85   | 5 921  | 5 994   |
| 3 .....   | 38,9                      | 38,6   | 25,70   | 26,46   | 4 346  | 4 436   |
| 4 .....   | 38,9                      | 38,7   | 17,87   | 18,83   | 3 023  | 3 169   |
| 5 .....   | 39,7                      | 39,2   | 10,84   | (15,21) | 1 869  | (2 590) |
| Frauen insgesamt .....  | 38,4                      | 38,3   | 27,40   | 28,30   | 4 572  | 4 705   |
| Leistungsgruppe 1 .....   | 38,3                      | 38,4   | 51,45   | 52,05   | 8 558  | 8 690   |
| 2 .....   | 38,2                      | 38,2   | 30,70   | 31,39   | 5 100  | 5 211   |
| 3 .....   | 38,6                      | 38,4   | 22,09   | 22,62   | 3 701  | 3 771   |
| 4 .....   | 38,9                      | 37,8   | 17,93   | 17,93   | 3 028  | (2 943) |
| 5 .....   | 38,5                      | 38,2   | 12,37   | 15,12   | 2 072  | 2 512   |

<sup>1)</sup> Ohne Sonderzahlungen.

Noch: 1. Durchschnittliche Wochenarbeitszeit und durchschnittliche Bruttoverdienste vollzeitbeschäftigter Arbeitnehmer im ersten Quartal 2020 und 2021 nach Wirtschaftsabschnitten, Geschlecht und Leistungsgruppen

| Geschlecht<br><br>Leistungsgruppe  | Bezahlte<br>Wochenstunden |        | Bruttostundenverdienst <sup>1)</sup><br>in Euro |         | Bruttomonatsverdienst <sup>1)</sup><br>in Euro |         |
|--|---------------------------|--------|---|---------|--|---------|
|  | 2020                      | 2021   | 2020  | 2021    | 2020   | 2021    |
|  | 1. Quartal                |        |   |         |  |         |
| Wirtschaftsabschnitt L – Grundstücks- und Wohnungswesen  |                           |        |   |         |  |         |
| Vollzeitbeschäftigte insgesamt .....   | 39,2                      | 38,6   | 28,96   | 29,15   | 4 938  | 4 894   |
| Männer insgesamt .....   | 39,5                      | 38,9   | (32,07)   | 31,71   | (5 503)  | 5 358   |
| Leistungsgruppe 1 .....  | 39,2                      | 38,6   | (57,89)   | (58,14) | (9 852)  | (9 758) |
| 2 .....  | 39,3                      | 38,5   | (37,84)   | (35,99) | (6 454)  | 6 023   |
| 3 .....  | 39,3                      | 39,1   | 23,14   | 22,35   | 3 948  | 3 802   |
| 4 .....  | 39,2                      | 37,9   | 18,22   | 18,85   | 3 106  | 3 106   |
| 5 .....  | 44,8                      | 44,3   | (11,73)   | (11,65) | 2 284  | 2 242   |
| Frauen insgesamt .....   | 38,8                      | 38,2   | 23,33   | 24,21   | 3 933  | 4 015   |
| Leistungsgruppe 1 .....  | 38,8                      | 38,5   | /   | (38,45) | /  | (6 435) |
| 2 .....  | 38,4                      | 37,5   | (29,71)   | (31,04) | (4 956)  | (5 051) |
| 3 .....  | 38,7                      | 38,1   | 20,73   | 21,36   | 3 490  | 3 535   |
| 4 .....  | 40,9                      | 40,9   | /   | /       | /  | /       |
| 5 .....  | (43,5)                    | (44,3) | (13,77)   | /       | 2 605  | (2 468) |
| Wirtschaftsabschnitt M – Erbringung von freiberuflichen, wissenschaftlichen und technischen Dienstleistungen |                           |        |   |         |  |         |
| Vollzeitbeschäftigte insgesamt .....   | 39,6                      | 39,0   | 30,13   | 31,20   | 5 183  | 5 294   |
| Männer insgesamt .....   | 39,7                      | 39,1   | 33,28   | 34,47   | 5 740  | 5 862   |
| Leistungsgruppe 1 .....  | 39,8                      | 39,6   | 54,98   | 56,33   | 9 518  | 9 705   |
| 2 .....  | 39,7                      | 39,3   | 33,28   | 33,63   | 5 743  | 5 745   |
| 3 .....  | 39,6                      | 38,7   | 23,00   | 24,13   | 3 957  | 4 058   |
| 4 .....  | 39,7                      | 38,2   | 15,94   | 16,54   | 2 749  | 2 747   |
| 5 .....  | 40,3                      | 39,8   | 13,18   | (13,84) | 2 308  | (2 391) |
| Frauen insgesamt .....   | 39,4                      | 38,9   | 24,70   | 25,70   | 4 231  | 4 343   |
| Leistungsgruppe 1 .....  | 39,6                      | 39,3   | 43,63   | 45,00   | 7 499  | 7 680   |
| 2 .....  | 39,4                      | 39,1   | 27,41   | 27,99   | 4 696  | 4 759   |
| 3 .....  | 39,4                      | 38,7   | 20,11   | 20,85   | 3 442  | 3 502   |
| 4 .....  | 39,5                      | 38,7   | 16,17   | 16,22   | 2 773  | 2 729   |
| 5 .....  | 39,3                      | 38,8   | 12,87   | 12,84   | 2 198  | 2 163   |
| Wirtschaftsabschnitt N – Erbringung von sonstigen wirtschaftlichen Dienstleistungen                          |                           |        |   |         |  |         |
| Vollzeitbeschäftigte insgesamt .....   | 38,7                      | 36,9   | 17,66   | 18,01   | 2 968  | 2 887   |
| Männer insgesamt .....   | 38,8                      | 37,3   | 18,46   | 18,59   | 3 115  | 3 014   |
| Leistungsgruppe 1 .....  | 40,1                      | 38,4   | 43,43   | 45,73   | 7 573  | 7 622   |
| 2 .....  | 39,8                      | 38,1   | 25,78   | 26,93   | 4 458  | 4 463   |
| 3 .....  | 38,6                      | 37,0   | (19,32)   | (19,19) | (3 242)  | (3 082) |
| 4 .....  | 38,8                      | 37,3   | 14,23   | 14,46   | 2 399  | 2 346   |
| 5 .....  | 38,4                      | 37,3   | (12,48)   | 12,31   | 2 084  | 1 995   |
| Frauen insgesamt .....   | 38,4                      | 36,0   | 16,00   | 16,61   | 2 668  | 2 596   |
| Leistungsgruppe 1 .....  | 39,8                      | 37,8   | 34,59   | 35,71   | 5 974  | 5 871   |
| 2 .....  | 39,1                      | (33,9) | 21,64   | 24,26   | 3 681  | (3 568) |
| 3 .....  | 38,2                      | 35,3   | 18,37   | 18,46   | 3 048  | 2 833   |
| 4 .....  | 38,0                      | 37,0   | 12,73   | 13,15   | 2 103  | 2 113   |
| 5 .....  | 38,8                      | 36,2   | 11,08   | 11,47   | 1 871  | 1 806   |
| Wirtschaftsabschnitt O – Öffentliche Verwaltung, Verteidigung, Sozialversicherung <sup>2)</sup>              |                           |        |   |         |  |         |
| Vollzeitbeschäftigte insgesamt .....   | 39,8                      | 39,8   | 22,96   | 23,29   | 3 970  | 4 026   |
| Männer insgesamt .....   | 39,9                      | 39,9   | 23,44   | 23,75   | 4 066  | 4 118   |
| Leistungsgruppe 1 .....  | 40,0                      | 40,0   | 37,70   | 38,12   | 6 560  | 6 631   |
| 2 .....  | 39,8                      | 39,8   | 26,73   | 27,14   | 4 624  | 4 693   |
| 3 .....  | 39,9                      | 39,9   | 19,76   | 20,04   | 3 424  | 3 471   |
| 4 .....  | 40,1                      | 40,1   | 16,01   | 16,23   | 2 789  | 2 827   |
| 5 .....  | 40,5                      | 40,5   | 13,43   | 13,68   | 2 365  | 2 408   |
| Frauen insgesamt .....   | 39,5                      | 39,6   | 21,83   | 22,25   | 3 751  | 3 823   |
| Leistungsgruppe 1 .....  | 39,9                      | 39,9   | 34,95   | 35,29   | 6 062  | 6 121   |
| 2 .....  | 39,4                      | 39,4   | 24,56   | 25,04   | 4 207  | 4 287   |
| 3 .....  | 39,5                      | 39,5   | 18,79   | 19,09   | 3 225  | 3 279   |
| 4 .....  | 39,8                      | 39,8   | 15,46   | 15,58   | 2 673  | 2 696   |
| 5 .....  | 40,1                      | 40,1   | 14,22   | 14,45   | 2 479  | 2 519   |

<sup>1)</sup> Ohne Sonderzahlungen. – <sup>2)</sup> Einschl. Beamte.

Noch: 1. Durchschnittliche Wochenarbeitszeit und durchschnittliche Bruttoverdienste vollzeitbeschäftigter Arbeitnehmer im ersten Quartal 2020 und 2021 nach Wirtschaftsabschnitten, Geschlecht und Leistungsgruppen

| Geschlecht<br><br>Leistungsgruppe                                  |  | Bezahlte<br>Wochenstunden |        | Bruttostundenverdienst <sup>1)</sup><br>in Euro |         | Bruttomonatsverdienst <sup>1)</sup><br>in Euro |         |
|--|--|---------------------------|--------|---|---------|--|---------|
|  |  | 2020                      | 2021   | 2020  | 2021    | 2020   | 2021    |
|  |  | 1. Quartal                |        |   |         |  |         |
| Wirtschaftsabschnitt P – Erziehung und Unterricht <sup>2)</sup>    |  |                           |        |   |         |  |         |
| Vollzeitbeschäftigte insgesamt .....                               |  | 39,7                      | 39,1   | 26,49   | 27,23   | 4 568  | 4 625   |
| Männer insgesamt .....   |  | 39,7                      | 38,9   | 28,83   | 29,64   | 4 972  | 5 012   |
| Leistungsgruppe 1 .....  |  | 40,0                      | 40,0   | 34,44   | 34,80   | 5 985  | 6 046   |
| 2 .....  |  | 39,7                      | 39,3   | 25,53   | 25,82   | 4 404  | 4 415   |
| 3 .....  |  | 39,3                      | 37,2   | 19,07   | 19,62   | 3 260  | 3 171   |
| 4 .....  |  | 37,2                      | /      | /   | (16,11) | /  | /       |
| 5 .....  |  | 39,3                      | 39,7   | (12,34)   | (12,34) | (2 107)  | (2 127) |
| Frauen insgesamt .....   |  | 39,7                      | 39,2   | 24,61   | 25,30   | 4 243  | 4 313   |
| Leistungsgruppe 1 .....  |  | 40,0                      | 40,0   | 31,21   | 31,67   | 5 422  | 5 501   |
| 2 .....  |  | 39,8                      | 39,6   | 24,80   | 25,32   | 4 288  | 4 357   |
| 3 .....  |  | 39,4                      | 38,3   | 19,17   | 19,56   | 3 279  | 3 256   |
| 4 .....  |  | 39,0                      | 37,6   | 15,98   | 16,58   | 2 709  | 2 708   |
| 5 .....  |  | 39,3                      | 39,1   | 15,35   | 15,75   | 2 619  | 2 678   |
| Wirtschaftsabschnitt Q – Gesundheits- und Sozialwesen              |  |                           |        |   |         |  |         |
| Vollzeitbeschäftigte insgesamt .....                               |  | 39,2                      | 39,1   | 23,47   | 24,23   | 4 000  | 4 118   |
| Männer insgesamt .....   |  | 39,5                      | 39,4   | 26,67   | 27,43   | 4 577  | 4 698   |
| Leistungsgruppe 1 .....  |  | 41,0                      | 41,0   | 48,70   | 48,99   | 8 679  | 8 725   |
| 2 .....  |  | 39,0                      | 38,6   | 25,14   | 25,88   | 4 261  | 4 342   |
| 3 .....  |  | 39,2                      | 39,2   | 20,47   | 20,68   | 3 483  | 3 523   |
| 4 .....  |  | 39,2                      | 39,4   | 15,42   | 16,31   | 2 627  | 2 793   |
| 5 .....  |  | 39,0                      | 38,1   | 14,50   | (14,06) | 2 455  | (2 329) |
| Frauen insgesamt .....   |  | 39,1                      | 38,9   | 21,46   | 22,17   | 3 643  | 3 750   |
| Leistungsgruppe 1 .....  |  | 40,6                      | 40,5   | 38,30   | 38,54   | 6 748  | 6 787   |
| 2 .....  |  | 39,0                      | 38,7   | 24,00   | 24,68   | 4 063  | 4 153   |
| 3 .....  |  | 38,8                      | 38,7   | 19,26   | 19,74   | 3 252  | 3 318   |
| 4 .....  |  | 39,1                      | 38,9   | 15,52   | 16,05   | 2 635  | 2 712   |
| 5 .....  |  | 39,0                      | 38,9   | 14,93   | 15,47   | 2 532  | 2 617   |
| Wirtschaftsabschnitt R – Kunst, Unterhaltung und Erholung          |  |                           |        |   |         |  |         |
| Vollzeitbeschäftigte insgesamt .....                               |  | 38,4                      | 32,5   | 28,82   | (34,14) | 4 815  | (4 828) |
| Männer insgesamt .....   |  | 38,5                      | 33,1   | 32,87   | (38,38) | 5 501  | (5 517) |
| Leistungsgruppe 1 .....  |  | 38,2                      | 38,0   | /   | /       | /  | /       |
| 2 .....  |  | 38,6                      | 35,3   | (27,48)   | (27,87) | (4 612)  | (4 280) |
| 3 .....  |  | 38,8                      | 32,4   | 20,95   | 22,61   | 3 531  | (3 184) |
| 4 .....  |  | 38,5                      | (29,4) | 15,30   | 16,35   | 2 559  | (2 091) |
| 5 .....  |  | 36,6                      | /      | 13,58   | 13,09   | 2 156  | /       |
| Frauen insgesamt .....   |  | 38,3                      | 31,2   | 20,07   | (23,17) | 3 340  | (3 145) |
| Leistungsgruppe 1 .....  |  | 39,4                      | (33,3) | (30,55)   | (34,81) | (5 224)  | /       |
| 2 .....  |  | 38,5                      | (34,0) | (23,27)   | /       | (3 893)  | /       |
| 3 .....  |  | 38,1                      | 32,3   | (20,89)   | (23,15) | (3 459)  | (3 246) |
| 4 .....  |  | 38,3                      | /      | 14,00   | 16,19   | 2 329  | /       |
| 5 .....  |  | 37,6                      | /      | 13,21   | 15,67   | 2 156  | /       |
| Wirtschaftsabschnitt S – Erbringung von sonstigen Dienstleistungen |  |                           |        |   |         |  |         |
| Vollzeitbeschäftigte insgesamt .....                               |  | 38,8                      | 37,0   | 23,08   | 24,57   | 3 890  | 3 946   |
| Männer insgesamt .....   |  | 39,2                      | 37,8   | 25,26   | 26,55   | 4 301  | (4 357) |
| Leistungsgruppe 1 .....  |  | 38,9                      | 38,6   | 41,27   | 41,62   | 6 975  | 6 975   |
| 2 .....  |  | 38,8                      | 38,6   | 29,87   | 30,28   | 5 035  | 5 082   |
| 3 .....  |  | 39,5                      | 37,8   | 18,75   | 19,94   | 3 219  | 3 277   |
| 4 .....  |  | 40,1                      | (35,5) | 14,94   | 14,89   | 2 604  | (2 295) |
| 5 .....  |  | 38,2                      | (34,7) | (13,43)   | (13,21) | 2 229  | /       |
| Frauen insgesamt .....   |  | 38,3                      | 36,1   | 20,63   | 22,22   | 3 438  | 3 483   |
| Leistungsgruppe 1 .....  |  | 37,9                      | 37,8   | 36,63   | 36,92   | 6 031  | 6 063   |
| 2 .....  |  | 38,6                      | 38,1   | 24,51   | 25,77   | 4 116  | 4 266   |
| 3 .....  |  | 38,5                      | 37,3   | 18,00   | 19,20   | 3 013  | 3 110   |
| 4 .....  |  | 37,9                      | (30,4) | 12,99   | (13,71) | 2 140  | /       |
| 5 .....  |  | 37,1                      | /      | 13,56   | (13,49) | 2 186  | /       |

<sup>1)</sup> Ohne Sonderzahlungen. – <sup>2)</sup> Beschäftigte und Beamte im öffentlichen Dienst sowie seit 2017 zusätzlich Beschäftigte bei Betrieben in der Privatwirtschaft.

## 2. Durchschnittlicher Bruttojahresverdienst der Arbeitnehmer 2020 nach ausgewählten Wirtschaftszweigen, Beschäftigungsart und Geschlecht

| Wirtschaftsabschnitt<br>Ausgewählter Wirtschaftszweig   | Bruttojahresverdienst <sup>1)</sup> der Arbeitnehmer in Euro |               |               |                      |               |               |
|---|--|---------------|---------------|----------------------|---------------|---------------|
|   | Vollzeitbeschäftigte   |               |               | Teilzeitbeschäftigte |               |               |
|   | insgesamt  | männlich      | weiblich      | insgesamt            | männlich      | weiblich      |
| <b>Produzierendes Gewerbe und Dienstleistungsbereich .....</b>                                      | <b>55 829</b>  | <b>58 996</b> | <b>48 018</b> | <b>28 513</b>        | <b>34 510</b> | <b>27 231</b> |
| <b>Produzierendes Gewerbe .....</b>   | <b>57 198</b>  | <b>58 865</b> | <b>48 620</b> | <b>31 066</b>        | <b>40 838</b> | <b>27 837</b> |
| Bergbau und Gewinnung von Steinen und Erden .....   | 44 644   | (45 611)      | (35 897)      | (26 722)             | /             | (25 382)      |
| Verarbeitendes Gewerbe .....  | 59 094   | 61 456        | 48 621        | 32 048               | 42 787        | 28 587        |
| darunter Herstellung von Nahrungs- und Futtermitteln .....  | 41 958   | 48 427        | 31 885        | 19 638               | (27 513)      | 18 599        |
| Herstellung von Metallerzeugnissen .....  | 42 979   | 44 106        | 36 114        | 25 129               | (34 153)      | (22 080)      |
| Herstellung von elektrischen Ausrüstungen .....   | 62 167   | 65 134        | 50 117        | (32 931)             | (43 539)      | (29 307)      |
| Maschinenbau .....  | 60 941   | 61 613        | 54 880        | 36 501               | 44 737        | 32 524        |
| Herstellung von Kraftwagen und Kraftwagenteilen .....   | 74 308   | 75 091        | 69 172        | (43 369)             | (44 646)      | 42 514        |
| Energieversorgung .....   | (69 006)   | (70 243)      | (62 821)      | (39 792)             | (54 298)      | (34 505)      |
| Wasserversorgung; Abwasser- und Abfallentsorgung und<br>Beseitigung von Umweltverschmutzungen ..... | 47 088   | 46 990        | 48 083        | 32 241               | (40 214)      | 28 561        |
| Baugewerbe .....  | 48 066   | 48 293        | 44 958        | 23 374               | (27 603)      | (21 890)      |
| darunter vorbereitende Baustellenarbeiten, Bauinstallation<br>und sonstiges Ausbaugewerbe .....     | 46 075   | 46 344        | 42 509        | (22 304)             | /             | (20 518)      |
| <b>Dienstleistungsbereich .....</b>   | <b>54 919</b>  | <b>59 112</b> | <b>47 842</b> | <b>28 061</b>        | <b>32 804</b> | <b>27 134</b> |
| Handel; Instandhaltung und Reparatur von Kraftfahrzeugen .....                                      | 53 931   | 57 802        | (46 714)      | 23 733               | (30 083)      | 22 791        |
| darunter Großhandel (ohne Handel mit Kraftfahrzeugen) .....   | (62 165)   | 64 126        | (57 525)      | (31 385)             | (39 701)      | 29 696        |
| Einzelhandel (ohne Handel mit Kraftfahrzeugen) .....  | 45 638   | (51 638)      | 39 642        | 21 458               | 25 391        | 21 007        |
| Verkehr und Lagerei .....   | 39 538   | 40 128        | 36 264        | 21 229               | (23 338)      | 19 702        |
| Gastgewerbe .....   | 25 806   | 26 926        | 24 230        | 13 756               | 14 923        | 13 266        |
| Information und Kommunikation .....   | 77 097   | 82 218        | 61 966        | 41 821               | 50 546        | 37 856        |
| Erbringung von Finanz- und Versicherungsdienstleistungen .....                                      | 83 028   | 92 986        | 65 551        | 42 097               | 62 741        | 39 171        |
| darunter Erbringung von Finanzdienstleistungen .....  | 75 693   | 84 365        | 60 044        | 38 308               | (61 293)      | 35 407        |
| Grundstücks- und Wohnungswesen .....  | (69 326)   | (79 040)      | 51 339        | 28 068               | /             | 27 792        |
| Erbringung von freiberuflichen, wissenschaftlichen und<br>technischen Dienstleistungen .....        | 69 697   | 78 509        | 54 796        | 32 136               | 40 393        | 30 290        |
| Erbringung von sonstigen wirtschaftlichen Dienstleistungen .....                                    | 35 812   | (37 692)      | 31 785        | 20 144               | 24 110        | 18 427        |
| Öffentliche Verwaltung, Verteidigung, Sozialversicherung <sup>2)</sup> .....                        | 50 384   | 51 444        | 47 969        | 31 988               | 40 388        | 30 627        |
| Erziehung und Unterricht <sup>2)</sup> .....  | 57 854   | 62 789        | 53 878        | 31 307               | 34 031        | 30 943        |
| Gesundheits- und Sozialwesen .....  | 51 984   | 59 685        | 47 178        | 28 849               | 37 214        | 27 800        |
| darunter Gesundheitswesen .....   | 56 945   | 71 562        | 49 137        | 31 728               | 47 115        | 29 911        |
| Heime (ohne Erholungs- und Ferienheime) .....   | 46 427   | 48 847        | 44 666        | 26 391               | 32 144        | 25 600        |
| Kunst, Unterhaltung und Erholung .....  | 64 097   | 75 690        | 39 482        | 22 365               | 24 539        | (21 418)      |
| Erbringung von sonstigen Dienstleistungen .....   | 50 247   | 55 577        | 44 359        | 26 918               | (30 625)      | 26 347        |

<sup>1)</sup> Einschl. Sonderzahlungen. – <sup>2)</sup> Einschl. Beamte.

## 3. Real- und Nominallohnindex seit 2011

| Jahr<br>Quartal       | Reallohnindex |  | Nominallohnindex <sup>1)</sup> |  | nachrichtlich:<br>Verbraucherpreisindex <sup>2)</sup>      |
|-----------------------|---------------|--|--------------------------------|--|--|
|                       | 2015 ± 100    | Veränderung gegen-<br>über dem Vorjahres-<br>zeitraum in % | 2015 ± 100                     | Veränderung gegen-<br>über dem Vorjahres-<br>zeitraum in % | Veränderung gegen-<br>über dem Vorjahres-<br>zeitraum in % |
| 2011 .....            | 94,3          | 1,3  | 90,0                           | 3,4  | 2,1  |
| 2012 .....            | 94,8          | 0,5  | 92,4                           | 2,7  | 2,2  |
| 2013 .....            | 95,0          | 0,2  | 93,9                           | 1,6  | 1,4  |
| 2014 .....            | 97,4          | 2,5  | 97,0                           | 3,3  | 0,8  |
| 2015 .....            | 100,0         | 2,7  | 100,0                          | 3,1  | 0,4  |
| 2016 .....            | 101,4         | 1,4  | 102,0                          | 2,0  | 0,6  |
| 2017 .....            | 102,1         | 0,7  | 104,3                          | 2,3  | 1,6  |
| 2018 .....            | 103,6         | 1,5  | 107,9                          | 3,5  | 2,0  |
| 2019 .....            | 104,4         | 0,8  | 110,5                          | 2,4  | 1,5  |
| 2020 .....            | 102,5         | - 1,8  | 109,0                          | - 1,4  | 0,5  |
| 2011 ..... 1. Quartal | 89,9          | 2,6  | 85,1                           | 4,5  | 1,9  |
| 2. Quartal            | 96,1          | 2,1  | 91,5                           | 4,1  | 1,9  |
| 3. Quartal            | 89,6          | 1,2  | 85,6                           | 3,3  | 2,1  |
| 4. Quartal            | 102,0         | - 0,2  | 98,0                           | 2,1  | 2,3  |
| 2012 ..... 1. Quartal | 89,6          | - 0,3  | 86,7                           | 1,9  | 2,2  |
| 2. Quartal            | 96,9          | 0,8  | 94,2                           | 3,0  | 2,1  |
| 3. Quartal            | 90,2          | 0,7  | 88,2                           | 3,0  | 2,2  |
| 4. Quartal            | 102,8         | 0,8  | 100,9                          | 3,0  | 2,1  |
| 2013 ..... 1. Quartal | 89,5          | - 0,1  | 88,0                           | 1,5  | 1,5  |
| 2. Quartal            | 96,8          | - 0,1  | 95,5                           | 1,4  | 1,5  |
| 3. Quartal            | 90,6          | 0,4  | 89,9                           | 1,9  | 1,5  |
| 4. Quartal            | 103,6         | 0,8  | 102,7                          | 1,8  | 1,0  |
| 2014 ..... 1. Quartal | 91,6          | 2,3  | 90,9                           | 3,3  | 0,9  |
| 2. Quartal            | 99,3          | 2,6  | 98,7                           | 3,4  | 0,7  |
| 3. Quartal            | 93,2          | 2,9  | 93,2                           | 3,7  | 0,8  |
| 4. Quartal            | 105,7         | 2,0  | 105,5                          | 2,7  | 0,7  |
| 2015 ..... 1. Quartal | 94,1          | 2,7  | 93,6                           | 3,0  | 0,3  |
| 2. Quartal            | 102,3         | 3,0  | 102,4                          | 3,7  | 0,7  |
| 3. Quartal            | 95,6          | 2,6  | 95,8                           | 2,8  | 0,2  |
| 4. Quartal            | 108,0         | 2,2  | 108,3                          | 2,7  | 0,5  |
| 2016 ..... 1. Quartal | 96,7          | 2,8  | 96,2                           | 2,8  | –  |
| 2. Quartal            | 103,1         | 0,8  | 103,7                          | 1,3  | 0,5  |
| 3. Quartal            | 96,4          | 0,8  | 97,6                           | 1,9  | 1,0  |
| 4. Quartal            | 109,3         | 1,2  | 110,5                          | 2,0  | 0,8  |
| 2017 ..... 1. Quartal | 97,2          | 0,5  | 98,3                           | 2,2  | 1,6  |
| 2. Quartal            | 104,3         | 1,2  | 106,5                          | 2,7  | 1,5  |
| 3. Quartal            | 97,3          | 0,9  | 100,0                          | 2,5  | 1,6  |
| 4. Quartal            | 109,7         | 0,4  | 112,7                          | 2,0  | 1,6  |
| 2018 ..... 1. Quartal | 98,5          | 1,3  | 101,2                          | 3,0  | 1,6  |
| 2. Quartal            | 105,3         | 1,0  | 109,5                          | 2,8  | 1,9  |
| 3. Quartal            | 99,3          | 2,1  | 104,3                          | 4,3  | 2,1  |
| 4. Quartal            | 110,8         | 1,0  | 116,5                          | 3,4  | 2,3  |
| 2019 ..... 1. Quartal | 99,7          | 1,2  | 104,1                          | 2,9  | 1,7  |
| 2. Quartal            | 106,4         | 1,0  | 112,8                          | 3,0  | 1,9  |
| 3. Quartal            | 100,2         | 0,9  | 106,7                          | 2,3  | 1,4  |
| 4. Quartal            | 111,6         | 0,7  | 118,5                          | 1,7  | 1,0  |
| 2020 ..... 1. Quartal | 100,2         | 0,5  | 106,2                          | 2,0  | 1,5  |
| 2. Quartal            | 101,0         | - 5,1  | 107,9                          | - 4,3  | 0,8  |
| 3. Quartal            | 98,2          | - 2,0  | 104,6                          | - 2,0  | –  |
| 4. Quartal            | 111,1         | - 0,4  | 117,8                          | - 0,6  | - 0,2  |

<sup>1)</sup> Entwicklung der durchschnittlichen Bruttomonatsverdienste (einschl. Sonderzahlungen) von Vollzeit- und Teilzeitbeschäftigten sowie geringfügig Beschäftigten. – <sup>2)</sup> Die hier ausgewiesenen Veränderungsdaten beziehen sich auf den Verbraucherpreisindex zum Basisjahr 2015. Zur Ermittlung des Reallohnindex wurden für den Verbraucherpreisindex Quartalsdurchschnitte berechnet.



XXI.

---

Versorgung  
und Verbrauch

A. Wirtschaftsrechnungen privater Haushalte

|  |     |
|--|-----|
| 1. Ausstattung privater Haushalte mit langlebigen Gebrauchsgütern am 1. Januar 2020<br>nach der sozialen Stellung des Haupteinkommensbeziehers ..... | 436 |
| 2. Ausstattung privater Haushalte mit langlebigen Gebrauchsgütern am 1. Januar 2020<br>nach dem monatlichen Haushaltsnettoeinkommen .....            | 437 |
| 3. Ausstattung privater Haushalte mit langlebigen Gebrauchsgütern am 1. Januar 2020<br>nach dem Haushaltstyp .....                                   | 438 |

B. Private Haushalte in der Informationsgesellschaft

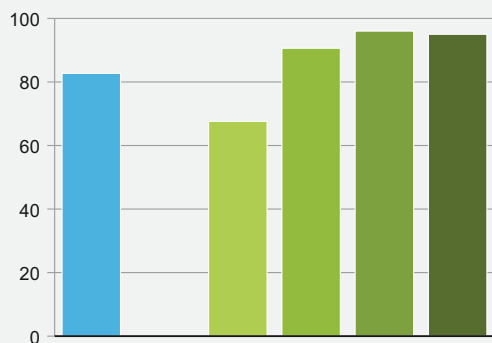
|  |     |
|--|-----|
| 1. Nutzung des Internets in privaten Haushalten 2019 nach dem Alter .....                        | 439 |
| 2. Art der Internetnutzung in privaten Haushalten 2019 nach dem Alter .....                      | 439 |
| 3. Kontakt mit Behörden oder öffentlichen Einrichtungen (E-Government) 2019 nach dem Alter ..... | 439 |



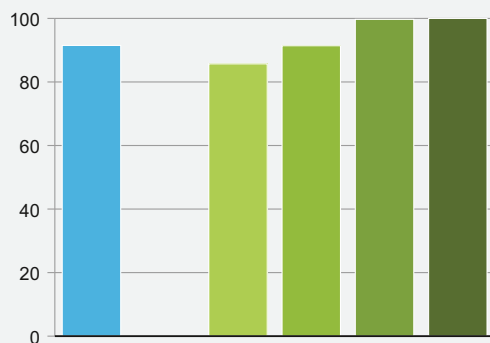
## Ausstattung privater Haushalte mit ausgewählten langlebigen Gebrauchsgütern am 1. Januar 2020 nach der Haushaltsgröße

Ausstattungsgrad\* je 100 Haushalte in Prozent

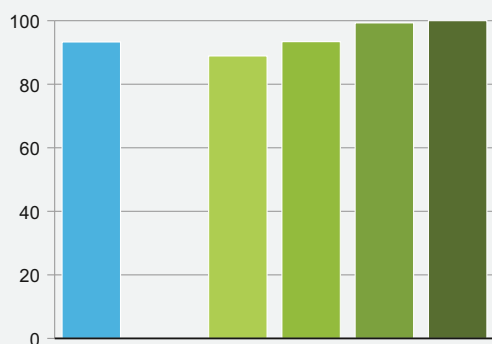
### Personenkraftwagen



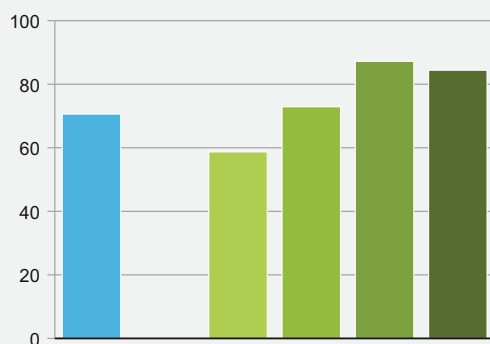
### Computer



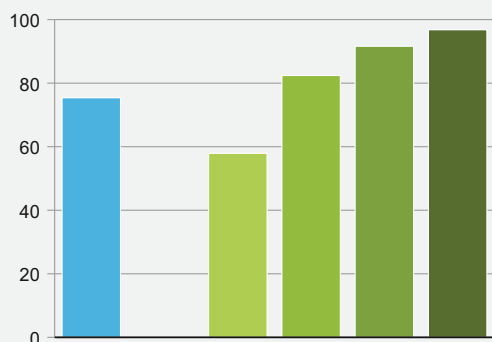
### Internetanschluss, -zugang



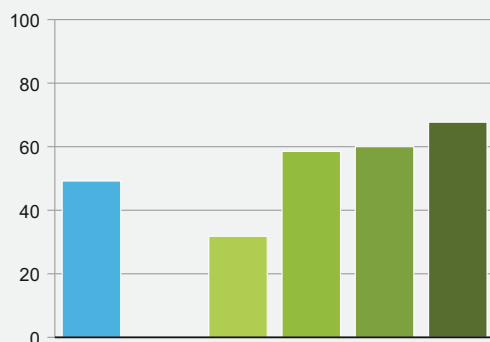
### Mikrowelle



### Geschirrspülmaschine



### Wäschetrockner



**Private Haushalte**      **darunter Haushalte mit ... Personen**

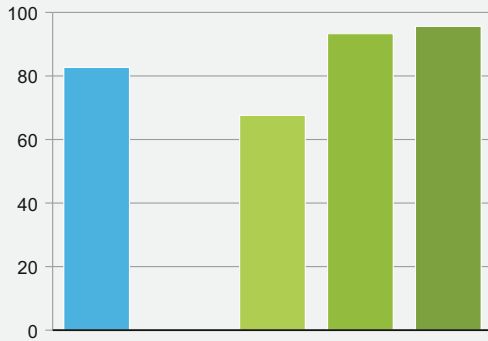
insgesamt      1      2      3      4

\* Anteil der Haushalte, in denen die genannten Gebrauchsgüter vorhanden sind, jeweils bezogen auf die Gesamtzahl der Haushalte der entsprechenden Haushaltsgröße.

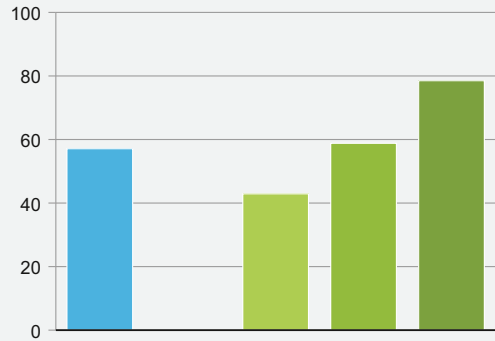
## Ausstattung privater Haushalte mit ausgewählten langlebigen Gebrauchsgütern am 1. Januar 2020 nach dem Haushaltstyp

Ausstattungsgrad\* je 100 Haushalte in Prozent

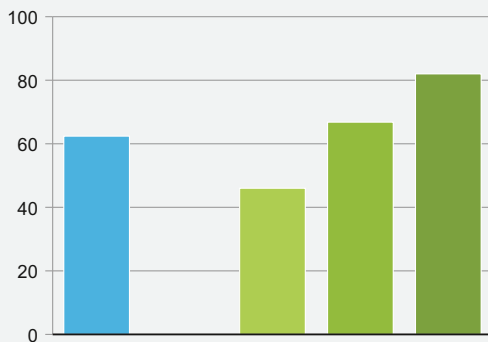
**Personenkraftwagen**



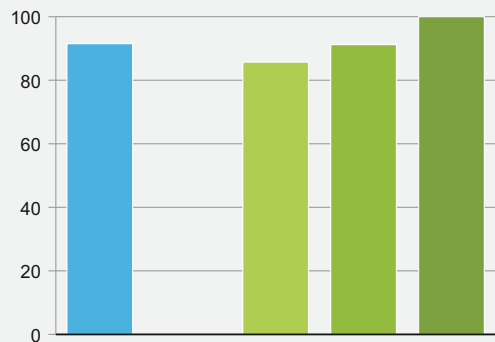
**DVD und Blu-ray Geräte**



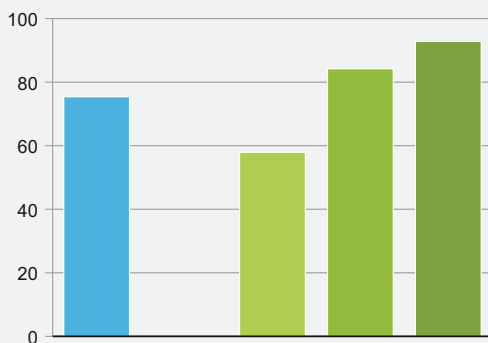
**Fotoapparat digital**



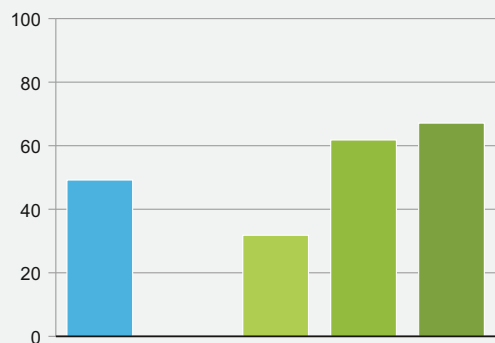
**Computer**



**Geschirrspülmaschine**



**Wäschetrockner**



**Private Haushalte**

insgesamt

**darunter Haushaltstyp**

Einpersonenhaushalte

(Ehe-)Paare ohne Kind

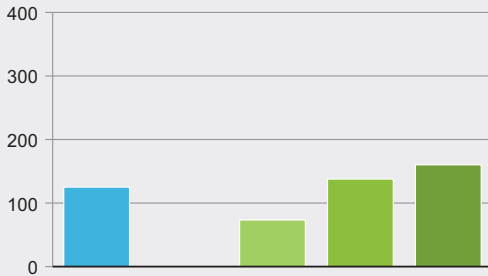
(Ehe-)Paare mit Kind(ern)

\* Anteil der Haushalte, in denen die genannten Gebrauchsgüter vorhanden sind, jeweils bezogen auf die Gesamtzahl der Haushalte des entsprechenden Haushaltstyps.

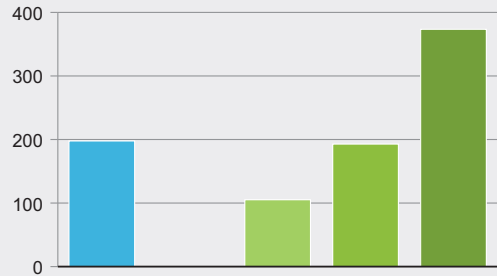
## Ausstattung privater Haushalte mit ausgewählten langlebigen Gebrauchsgütern am 1. Januar 2020 nach dem Haushaltstyp

Anzahl der Gebrauchsgüter je 100 Haushalte

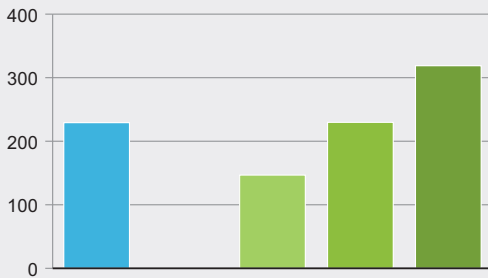
**Personenkraftwagen**



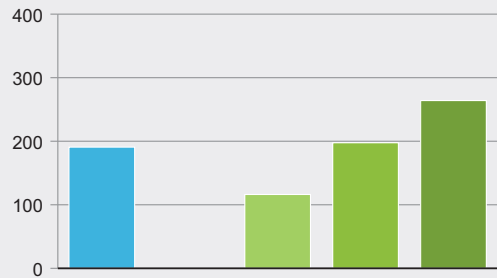
**Fahrrad**



**Computer**



**Mobiltelefon**



Private Haushalte

insgesamt

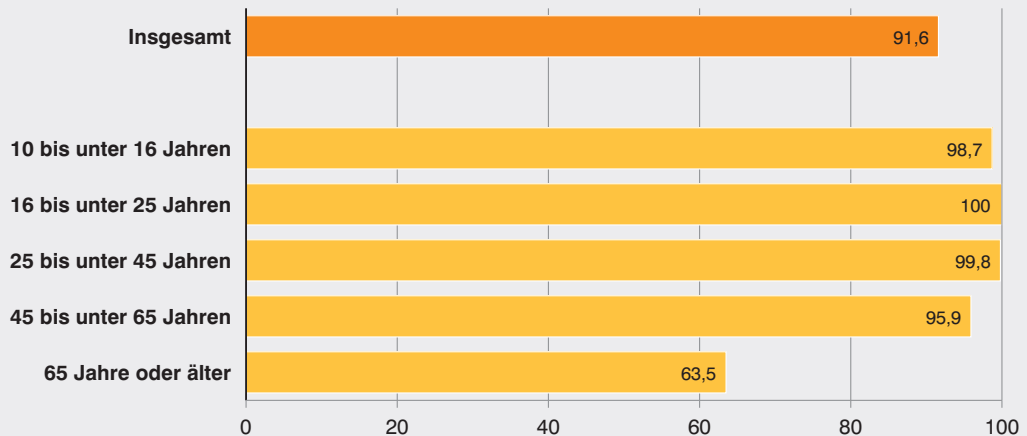
darunter Haushaltstyp

Einpersonenhaushalte

(Ehe-)Paare ohne Kind

(Ehe-)Paare mit Kind(ern)

## Mindestens einmalige Nutzung des Internets in privaten Haushalten 2019 nach dem Alter in Prozent



## Allgemeine Anmerkungen

Angaben über Einnahmen und Ausgaben privater Haushalte sowie über ihre Ausstattung mit langlebigen Gebrauchsgütern liefern die Wirtschaftsrechnungen privater Haushalte, bei denen die in fünfjährigem Abstand durchgeführten, umfangreicheren **Einkommens- und Verbrauchsstichproben** (EVS) durch eine laufende, kleinere Erhebung, die **Statistik der laufenden Wirtschaftsrechnungen privater Haushalte** (LWR) ergänzt werden. Während in der LWR aufgrund der bestehenden Rechtsgrundlage die Selbständigen nicht berücksichtigt werden, werden in der EVS Haushalte aller Bevölkerungsgruppen einbezogen. Bis 1999 waren die LWR auf drei genau definierte Haushaltstypen beschränkt. Seit 1999 werden Haushalte aus allen Bevölkerungsgruppen mit Ausnahme der Selbständigen in die LWR einbezogen, wodurch sich der bisher geringe Repräsentationsgrad der laufenden Wirtschaftsrechnungen erhöhte. Von 1999 bis 2004 wurden die LWR als rotierendes Quartalspanel durchgeführt. Dabei führten die teilnehmenden Haushalte (bundesweit rund 6 000) einen Monat je Quartal (z. B. Januar, April, Juli, Oktober) ein Haushaltsbuch. Seit der Neukonzeption 2005 beträgt der Stichprobenumfang der LWR bundesweit rund 8 000 Haushalte (Bayern: rund 1 200 Haushalte). In jedem Quartal führt nun jeweils ein Viertel der Haushalte kontinuierlich über die drei Quartalsmonate hinweg ein Haushaltsbuch (z. B. Januar, Februar und März). Für die teilnehmenden Haushalte brachte das neue Konzept eine Entlastung, weil nicht mehr vier, sondern nur noch drei Monate lang ein Haushaltsbuch zu führen ist.

Seit 2005 wird die LWR als Unterstichprobe der vorausgegangenen EVS realisiert. Damit entfällt in den Erhebungsjahren der EVS eine eigenständige LWR. Diesmal werden hier die Ergebnisse der LWR für das Jahr 2020 dargestellt. EVS und LWR sind zwei selbständige Erhebungsteile gemein: die **Allgemeinen Angaben** und das **Haushaltsbuch**, in dem die teilnehmenden Haushalte für die jeweiligen Berichtsmonate ihre gesamten Einnahmen und Ausgaben festhalten. Für die Allgemeinen Angaben sind zu Beginn eines Berichtsjahres von allen Haushalten Angaben zu soziodemographischen Merkmalen der Haushaltsmitglieder, zur Wohnsituation und zur Ausstattung des Haushaltes mit langlebigen Gebrauchsgütern zu machen. Dabei wurden im Rahmen der Fragen zur Ausstattung mit langlebigen Gebrauchsgütern ab 2002 eine Reihe neuartiger Gebrauchsgüter erfasst, deren Nutzung wachsende Bedeutung erfährt (u. a. DVD-Player, digitale Camcorder) und zugleich wurde auf die Erfassung solcher Gebrauchsgüter verzichtet, die wegen technischer Veralterung (u. a. Kassettenrecorder) oder der in den Haushalten erreichten Vollausrüstung von abnehmendem Interesse sind. Bei der EVS beantworten die Teilnehmer zudem zum Stand 1. Januar Fragen zum **Geld- und Sachvermögen**. Diese Ergebnisse aus der EVS finden sich im Abschnitt V. der ausgewählten Sonderstatistiken. Etwa jeder fünfte EVS-Haushalt notiert ferner einen Monat lang im sogenannten **Feinaufzeichnungsheft** seine Ausgaben für Nahrungsmittel, Getränke und Tabakwaren nach Menge und Gewicht.

Die Statistik zur Informationsgesellschaft beschreibt u. a. die **private Nutzung von Informations- und Kommunikationstechnologien (IKT)** nach soziodemographischen und sozioökonomischen Merkmalen. Die Rechtsgrundlage bildet die Verordnung (EG) Nr. 808/2004 des Europäischen Parlaments und des Rates über Gemeinschaftsstatistiken zur Informationsgesellschaft, die auf nationaler Ebene mit dem Gesetz über die Statistik zur Informationsgesellschaft (Informationsgesellschaftsstatistikgesetz – InfoGesStatG) vom 22. Dezember 2005 umgesetzt wird. Die Befragung erfolgt jährlich. Der Stichprobenumfang von rund 12 000 Haushalten in Deutschland (Bayern: rund 1 800) ermöglicht es, zusammengefasste Ergebnisse für Bundesländer nachzuweisen.

## Begriffsbestimmungen in der Reihenfolge der Tabellen

Durch die Festlegung von **Haupteinkommenspersonen** wird es möglich, Mehrpersonenhaushalte nach unterschiedlichen Merkmalen zu gliedern (z. B. soziale Stellung, Familienstand, Alter). Als Haupteinkommensperson gilt hierbei in der Regel die Person (18 Jahre oder älter), die den höchsten Beitrag zum Haushaltsnettoeinkommen leistet. Bei der Gliederung nach der **sozialen Stellung** unterscheidet man Erwerbstätige – dazu gehören Beamte, Angestellte, Arbeiter und Selbständige – und Nichterwerbstätige – das sind Nichterwerbspersonen und Arbeitslose (vgl. hierzu die entsprechenden Ausführungen des Mikrozensus auf den Seiten 192 f.). Nichterwerbspersonen umfassen Pensionäre und Rentner, Sozialhilfeempfänger, Altenteiler, nicht oder nicht mehr im Erwerbsleben stehende Personen, die vom eigenen Vermögen (z. B. Vermietung, Verpachtung) oder privater Unterstützung und dergleichen leben, ferner Studierende, die einen eigenen Haushalt führen.

Zur Einordnung der Haushalte nach dem **monatlichen Haushaltsnettoeinkommen** dient die Selbsteinstufung des Haushalts. Das Haushaltsnettoeinkommen ist definiert als Summe der Monateinkommen aller Haushaltsmitglieder. Alle Einkünfte aus selbständiger und unselbständiger Erwerbstätigkeit, aus Vermögen, aus öffentlichen und nichtöffentlichen Transferleistungen (wie z. B. Renten, Pensionen, Arbeitslosengeld I und II, Sozialhilfe, Eltern- oder Erziehungsgeld und Unterhaltszahlungen) sowie aus Vermietung und Verpachtung werden zusammengefasst, wovon dann Steuern und Pflichtbeiträge zur Sozialversicherung abgesetzt werden. Das monatliche Haushaltsnettoeinkommen umfasst nicht die Auflösung von Ersparnissen, die Aufnahme von Krediten, Erbschaften, den Verkauf von Vermögenswerten und dergleichen.

Bei der Darstellung nach dem **Haushaltstyp** werden nur Haushalte gezählt, denen außer den bei der Typisierung genannten Mitgliedern keine weiteren Personen angehören. Sind weitere Personen (z.B. erwachsene Kinder, Großeltern) vorhanden, werden diese Haushalte keinem der genannten Haushaltstypen zugeordnet. Als Kinder zählen alle ledigen Kinder unter 18 Jahren von Haupteinkommenspersonen oder deren (Ehe-)Partner bzw. deren gleichgeschlechtlichem Lebenspartner. Bei der Auswertung werden die Lebensgemeinschaften und -partnerschaften Ehepaaren gleichgestellt.

Im Rahmen der Erhebung zur Nutzung von Informations- und Kommunikationstechnologien in privaten Haushalten zählen folgende Geräte als **Computer**: PC, Laptop/Notebook, Netbook und Tabletcomputer. Smartphones gehören nicht dazu.

Die **Nutzung sozialer Netzwerke** für die private Kommunikation beinhaltet z.B. die Erstellung von Nutzerprofilen, die Einstellung von Mitteilungen oder anderen Beiträgen auf Facebook, Google+, Twitter, StayFriends o. a.

Der **Kontakt mit Behörden und öffentlichen Einrichtungen** über das Internet bezieht sich auf die Nutzung von Webseiten der Behörden und öffentlichen Einrichtungen. Dazu zählen die Abgabe der Einkommensteuererklärung, das Beantragen von Dokumenten oder Sozialleistungen, das An- oder Ummelden des Wohnsitzes, der Kontakt zu Schulen bzw. Hochschulen sowie zu Bibliotheken und Büchereien.

Bei der **Rücksendung ausgefüllter Formulare** handelt es sich nur um Formulare, die über das Internet zurückgesendet wurden, nicht jedoch um Formulare, die aus dem Internet heruntergeladen und per Post zurückgeschickt wurden.

## A. Wirtschaftsrechnungen privater Haushalte

### 1. Ausstattung privater Haushalte mit langlebigen Gebrauchsgütern am 1. Januar 2020 nach der sozialen Stellung des Haupteinkommensbezieher

| Gegenstand der Nachweisung  | Haushalte<br>insgesamt <sup>1)</sup> | davon nach der sozialen Stellung der Haupteinkommenspersonen |              |                     |                          |
|---|--------------------------------------|--|--------------|---------------------|--------------------------|
|   |                                      | Arbeitnehmer   | Arbeitsloser | Nichterwerbstätiger | darunter im<br>Ruhestand |
| Erfasste Haushalte (Anzahl) .....                                       | 1 077                                | 670  | (36)         | 371                 | 351                      |
| Hochgerechnete Haushalte (1 000) .....                                  | 5 811                                | 3 932  | (235)        | 1 644               | 1 508                    |
| <b>Anteil der Haushalte in % (Ausstattungsgrad)</b>                     |                                      |  |              |                     |                          |
| Personenkraftwagen .....  | 82,7                                 | 88,0   | /            | 75,1                | 77,4                     |
| darunter fabrikmäßig gekauft .....                                      | 38,4                                 | 39,7   | /            | 40,6                | 43,1                     |
| gebraucht gekauft .....   | 52,1                                 | 59,0   | /            | 37,1                | 37,2                     |
| Motorrad (auch Mofa und Roller) .....                                   | 15,6                                 | 20,0   | /            | (6,5)               | (6,8)                    |
| Fahrrad .....   | 80,7                                 | 85,4   | (69,2)       | 70,9                | 70,3                     |
| Fernseher .....   | 95,8                                 | 96,0   | (96,7)       | 95,1                | 97,2                     |
| darunter Flachbildfernseher (LCD, Plasma) .....                         | 88,4                                 | 89,4   | (82,2)       | 87,2                | 88,9                     |
| Satelliten-TV-Anschluss .....   | 52,3                                 | 55,5   | /            | 47,8                | 47,9                     |
| Kabel-TV-Anschluss .....  | 39,4                                 | 37,0   | /            | 42,9                | 42,9                     |
| DVD und Blu-ray Geräte .....  | 57,1                                 | 63,8   | /            | 40,2                | 42,3                     |
| Camcorder (Videokamera) digital .....                                   | (7,5)                                | (9,1)  | /            | /                   | /                        |
| Fotoapparat digital .....   | 62,4                                 | 67,4   | /            | 51,6                | 52,0                     |
| MP3-Player .....  | 30,1                                 | 34,8   | /            | (20,1)              | (17,6)                   |
| Spielkonsole .....  | 27,4                                 | 35,2   | /            | (9,3)               | (5,9)                    |
| Personalcomputer .....  | 91,5                                 | 95,2   | (93,4)       | 82,3                | 80,7                     |
| darunter PC stationär .....   | 44,0                                 | 47,0   | /            | 38,3                | 38,5                     |
| PC mobil (Notebook, Laptop, Tablet) .....                               | 83,1                                 | 88,7   | (83,8)       | 69,6                | 67,4                     |
| Internetanschluss (auch mobil) .....                                    | 93,3                                 | 96,8   | (90,1)       | 85,4                | 84,1                     |
| Festnetztelefon .....   | 87,0                                 | 86,9   | (67,7)       | 89,9                | 94,5                     |
| Mobiltelefon (Handy, Smartphone) .....                                  | 97,5                                 | 99,3   | (100,0)      | 93,0                | 92,4                     |
| Navigationssystem .....   | 46,9                                 | 51,6   | /            | 38,7                | 40,7                     |
| Kühlschrank, Kühl-Gefrierkombination .....                              | 100,0                                | 100,0  | (100,0)      | 100,0               | 100,0                    |
| Gefrierschrank, -truhe .....  | 53,2                                 | 51,4   | /            | 59,4                | 61,2                     |
| Geschirrspülmaschine .....  | 75,4                                 | 78,7   | /            | 69,6                | 71,3                     |
| Mikrowellengerät .....  | 70,6                                 | 73,3   | (68,9)       | 64,5                | 64,4                     |
| Wäschetrockner (auch im Kombigerät) .....                               | 49,2                                 | 50,8   | /            | 47,3                | 49,3                     |
| Heimtrainer (z. B. Ergometer, Laufband) .....                           | 29,7                                 | 30,2   | /            | 30,2                | 33,0                     |
| <b>Anzahl der Gebrauchsgüter je 100 Haushalte (Ausstattungsbestand)</b> |                                      |  |              |                     |                          |
| Personenkraftwagen .....  | 125,0                                | 145,2  | /            | 87,7                | 90,8                     |
| darunter fabrikmäßig gekauft .....                                      | 45,5                                 | 48,4   | /            | 44,5                | 47,4                     |
| gebraucht gekauft .....   | 72,5                                 | 87,8   | /            | 39,8                | 39,7                     |
| Motorrad (auch Mofa und Roller) .....                                   | 21,1                                 | 27,1   | /            | (8,8)               | (9,3)                    |
| Fahrrad .....   | 197,7                                | 228,0  | (121,8)      | 136,0               | 133,8                    |
| Fernseher .....   | 156,8                                | 162,1  | (134,6)      | 147,3               | 151,5                    |
| darunter Flachbildfernseher (LCD, Plasma) .....                         | 140,7                                | 147,7  | (109,0)      | 128,5               | 131,8                    |
| Satelliten-TV-Anschluss .....   | •                                    | •  | •            | •                   | •                        |
| Kabel-TV-Anschluss .....  | •                                    | •  | •            | •                   | •                        |
| DVD und Blu-ray Geräte .....  | 71,4                                 | 79,8   | /            | 49,5                | 50,9                     |
| Camcorder (Videokamera) digital .....                                   | (7,9)                                | (9,5)  | /            | /                   | /                        |
| Fotoapparat digital .....   | 80,4                                 | 88,4   | /            | 64,6                | 65,4                     |
| MP3-Player .....  | 42,9                                 | 50,8   | /            | (25,3)              | (22,6)                   |
| Spielkonsole .....  | 51,1                                 | 65,5   | /            | (18,8)              | (10,6)                   |
| Personalcomputer .....  | 229,2                                | 258,9  | (172,9)      | 166,3               | 158,9                    |
| darunter PC stationär .....   | 56,6                                 | 61,2   | /            | 48,2                | 46,4                     |
| PC mobil (Notebook, Laptop, Tablet) .....                               | 172,7                                | 197,7  | (135,4)      | 118,1               | 112,5                    |
| Internetanschluss (auch mobil) .....                                    | •                                    | •  | •            | •                   | •                        |
| Festnetztelefon .....   | 112,3                                | 114,4  | (73,3)       | 112,8               | 119,2                    |
| Mobiltelefon (Handy, Smartphone) .....                                  | 190,7                                | 212,1  | (151,3)      | 145,2               | 144,7                    |
| Navigationssystem .....   | 57,6                                 | 65,3   | /            | 43,6                | 45,8                     |
| Kühlschrank, Kühl-Gefrierkombination .....                              | 126,2                                | 128,1  | (106,6)      | 124,3               | 124,8                    |
| Gefrierschrank, -truhe .....  | 60,2                                 | 58,2   | /            | 67,7                | 70,3                     |
| Geschirrspülmaschine .....  | 77,6                                 | 81,0   | /            | 72,0                | 73,2                     |
| Mikrowellengerät .....  | 73,8                                 | 76,7   | (68,9)       | 67,4                | 67,0                     |
| Wäschetrockner (auch im Kombigerät) .....                               | 49,8                                 | 51,3   | /            | 48,0                | 50,1                     |
| Heimtrainer (z. B. Ergometer, Laufband) .....                           | 36,3                                 | 37,8   | /            | 34,1                | 37,2                     |

<sup>1)</sup> Ohne Haushalte mit einem regelmäßigen monatlichen Haushaltsnettoeinkommen von 18 000 Euro oder mehr und ohne Haushalte mit einem/einer Selbständigen als Haupteinkommensbezieher.

## 2. Ausstattung privater Haushalte mit langlebigen Gebrauchsgütern am 1. Januar 2020 nach dem monatlichen Haushaltsnettoeinkommen

| Gegenstand der Nachweisung                                       | Haushalte<br>insgesamt <sup>1)</sup> | davon Haushalte mit einem monatlichen Haushaltsnettoeinkommen <sup>2)</sup> von ... Euro |           |        |        |        |        |
|--|--------------------------------------|--|-----------|--------|--------|--------|--------|
|  |                                      | unter<br>1 300   | 1 300     | 1 700  | 2 600  | 3 600  | 5 000  |
|  |                                      |  | bis unter |        |        |        |        |
|  |                                      |  | 1 700     | 2 600  | 3 600  | 5 000  | 18 000 |
| Erfasste Haushalte (Anzahl) .....                                | 1 077                                | 133  | 132       | 231    | 222    | 209    | 150    |
| Hochgerechnete Haushalte (1 000) .....                           | 5 811                                | 884  | 732       | 1 335  | 1 103  | 968    | 788    |
| Anteil der Haushalte in % (Ausstattungsgrad)                     |                                      |  |           |        |        |        |        |
| Personenkraftwagen .....   | 82,7                                 | (47,7)   | (74,9)    | 81,3   | 95,1   | 94,6   | 99,5   |
| darunter fabrikneu gekauft .....                                 | 38,4                                 | /  | (32,6)    | (34,6) | 48,7   | (49,1) | (53,3) |
| gebraucht gekauft .....  | 52,1                                 | (38,2)   | (41,5)    | 44,7   | 57,2   | 59,3   | 74,3   |
| Motorrad (auch Mofa und Roller) .....                            | 15,6                                 | /  | /         | /      | (19,7) | (25,7) | (27,9) |
| Fahrrad .....  | 80,7                                 | (64,0)   | (73,5)    | 79,1   | 84,3   | 90,0   | 92,0   |
| Fernseher .....  | 95,8                                 | 90,0   | 91,0      | 96,6   | 98,7   | 98,4   | 98,4   |
| darunter Flachbildfernseher (LCD, Plasma) .....                  | 88,4                                 | 78,9   | 76,2      | 90,3   | 91,0   | 94,3   | 96,7   |
| Satelliten-TV-Anschluss .....                                    | 52,3                                 | (37,3)   | (37,9)    | 49,2   | 62,4   | 61,4   | (62,8) |
| Kabel-TV-Anschluss .....   | 39,4                                 | (48,7)   | (49,7)    | (41,0) | (36,1) | (33,5) | (28,4) |
| DVD und Blu-ray Geräte .....                                     | 57,1                                 | (46,1)   | (41,7)    | 51,0   | 62,2   | 69,3   | 72,3   |
| Camcorder (Videokamera) digital .....                            | (7,5)                                | /  | /         | /      | /      | (14,9) | /      |
| Fotoapparat digital .....  | 62,4                                 | (41,7)   | (41,9)    | 57,8   | 66,3   | 77,7   | 88,5   |
| MP3-Player .....   | 30,1                                 | /  | (28,2)    | (27,2) | (33,9) | (34,2) | (40,0) |
| Spielkonsole .....   | 27,4                                 | /  | /         | (24,1) | (29,0) | (40,8) | (42,5) |
| Personalcomputer .....   | 91,5                                 | 80,3   | 81,9      | 90,0   | 97,0   | 98,6   | 98,9   |
| darunter PC stationär .....                                      | 44,0                                 | (32,2)   | (30,5)    | (37,7) | 46,6   | 51,5   | (67,9) |
| PC mobil (Notebook, Laptop, Tablet) .....                        | 83,1                                 | (68,2)   | (70,7)    | 77,8   | 92,8   | 92,0   | 95,7   |
| Internetanschluss (auch mobil) .....                             | 93,3                                 | 83,8   | 90,2      | 89,5   | 98,0   | 98,9   | 100,0  |
| Festnetztelefon .....  | 87,0                                 | 71,8   | 82,9      | 85,3   | 91,6   | 93,7   | 95,9   |
| Mobiltelefon (Handy, Smartphone) .....                           | 97,5                                 | 90,6   | 96,6      | 98,2   | 99,7   | 99,3   | 100,0  |
| Navigationssystem .....  | 46,9                                 | /  | (36,8)    | 46,3   | 53,5   | 61,2   | (65,6) |
| Kühlschrank, Kühl-Gefrierkombination .....                       | 100,0                                | 100,0  | 100,0     | 100,0  | 100,0  | 100,0  | 100,0  |
| Gefrierschrank, -truhe .....                                     | 53,2                                 | (34,2)   | (41,7)    | 50,6   | 63,3   | 56,2   | 71,5   |
| Geschirrspülmaschine .....                                       | 75,4                                 | (46,0)   | (61,5)    | 70,2   | 86,3   | 90,9   | 95,6   |
| Mikrowellengerät .....   | 70,6                                 | (55,4)   | (61,4)    | 72,0   | 74,9   | 75,5   | 82,0   |
| Wäschetrockner (auch in Kombigeräten) .....                      | 49,2                                 | (23,9)   | (33,7)    | 50,2   | 59,5   | 58,2   | (65,2) |
| Heimtrainer (z. B. Ergometer, Laufband) .....                    | 29,7                                 | /  | (25,6)    | (21,5) | (38,1) | (36,0) | (40,8) |
| Anzahl der Gebrauchsgüter je 100 Haushalte (Ausstattungsbestand) |                                      |  |           |        |        |        |        |
| Personenkraftwagen .....   | 125,0                                | (51,6)   | (79,9)    | 98,6   | 145,1  | 164,5  | 217,2  |
| darunter fabrikneu gekauft .....                                 | 45,5                                 | /  | (32,6)    | (40,6) | 55,0   | (60,6) | (71,5) |
| gebraucht gekauft .....  | 72,5                                 | (39,7)   | (46,5)    | 51,5   | 83,7   | 86,8   | 135,6  |
| Motorrad (auch Mofa und Roller) .....                            | 21,1                                 | /  | /         | /      | (26,8) | (39,3) | (36,9) |
| Fahrrad .....  | 197,7                                | (97,8)   | (120,6)   | 160,1  | 227,5  | 270,5  | 313,7  |
| Fernseher .....  | 156,8                                | 112,3  | 118,9     | 141,5  | 169,9  | 186,1  | 213,6  |
| darunter Flachbildfernseher (LCD, Plasma) .....                  | 140,7                                | 94,8   | 95,4      | 125,7  | 150,4  | 174,4  | 204,7  |
| Satelliten-TV-Anschluss .....                                    | .                                    | .  | .         | .      | .      | .      | .      |
| Kabel-TV-Anschluss .....   | .                                    | .  | .         | .      | .      | .      | .      |
| DVD und Blu-ray Geräte .....                                     | 71,4                                 | (52,7)   | (49,6)    | 62,8   | 73,8   | 94,7   | 95,1   |
| Camcorder (Videokamera) digital .....                            | (7,9)                                | /  | /         | /      | /      | (15,7) | /      |
| Fotoapparat digital .....  | 80,4                                 | (45,7)   | (49,4)    | 67,5   | 85,3   | 112,1  | 123,7  |
| MP3-Player .....   | 42,9                                 | /  | (32,2)    | (36,3) | (48,4) | (55,5) | (66,2) |
| Spielkonsole .....   | 51,1                                 | /  | /         | (54,2) | (51,3) | (77,2) | (64,4) |
| Personalcomputer .....   | 229,2                                | 135,2  | 160,6     | 181,6  | 244,2  | 311,2  | 357,4  |
| darunter PC stationär .....                                      | 56,6                                 | (37,8)   | (36,5)    | (45,1) | 54,3   | 76,5   | (94,5) |
| PC mobil (Notebook, Laptop, Tablet) .....                        | 172,7                                | (97,4)   | (124,1)   | 136,5  | 190,0  | 234,7  | 263,0  |
| Internetanschluss (auch mobil) .....                             | .                                    | .  | .         | .      | .      | .      | .      |
| Festnetztelefon .....  | 112,3                                | 77,8   | 90,4      | 99,3   | 120,0  | 129,8  | 161,0  |
| Mobiltelefon (Handy, Smartphone) .....                           | 190,7                                | 121,4  | 136,6     | 162,8  | 201,1  | 248,3  | 280,8  |
| Navigationssystem .....  | 57,6                                 | /  | (38,5)    | 50,5   | 63,4   | 79,5   | (98,4) |
| Kühlschrank, Kühl-Gefrierkombination .....                       | 126,2                                | 104,5  | 109,8     | 117,6  | 134,6  | 141,8  | 149,2  |
| Gefrierschrank, -truhe .....                                     | 60,2                                 | (35,1)   | (45,2)    | 55,3   | 71,5   | 67,1   | 86,2   |
| Geschirrspülmaschine .....                                       | 77,6                                 | (46,5)   | (61,5)    | 71,6   | 87,9   | 96,1   | 100,2  |
| Mikrowellengerät .....   | 73,8                                 | (56,1)   | (62,9)    | 73,3   | 78,8   | 82,1   | 87,2   |
| Wäschetrockner (auch in Kombigeräten) .....                      | 49,8                                 | (24,2)   | (33,7)    | 50,2   | 60,2   | 59,9   | (66,1) |
| Heimtrainer (z. B. Ergometer, Laufband) .....                    | 36,3                                 | /  | (28,7)    | (25,6) | (49,6) | (42,2) | (52,2) |

<sup>1)</sup> Ohne Haushalte mit einem regelmäßigen monatlichen Haushaltsnettoeinkommen von 18 000 Euro oder mehr und ohne Haushalte mit einem/einer Selbständigen als Haupteinkommensbezieher. – <sup>2)</sup> Nach der Selbsteinstufung des Haushalts am 01.01.2020.

3. Ausstattung privater Haushalte mit langlebigen Gebrauchsgütern am 1. Januar 2020  
nach dem Haushaltstyp

| Gegenstand der Nachweisung                           | Haushalte<br>insgesamt <sup>1)</sup> | darunter nach dem Haushaltstyp |          |          |             |                         |                             |
|--|--------------------------------------|--------------------------------|----------|----------|-------------|-------------------------|-----------------------------|
|  |                                      | Einpersonenhaushalte           |          |          | (Ehe-)Paare |                         |                             |
|  |                                      | insgesamt                      | männlich | weiblich | insgesamt   | ohne Kind <sup>2)</sup> | mit Kind(ern) <sup>2)</sup> |
| Erfasste Haushalte (Anzahl) <sup>3)</sup> .....      | 1 077                                | 387                            | 130      | 257      | 455         | 297                     | 158                         |
| Hochgerechnete Haushalte (1 000) <sup>3)</sup> ..... | 5 811                                | 2 360                          | 785      | 1 574    | 2 372       | 1 531                   | 841                         |

Anteil der Haushalte in % (Ausstattungsgrad)

|   |       |        |        |        |        |        |        |
|---|-------|--------|--------|--------|--------|--------|--------|
| Personenkraftwagen .....                        | 82,7  | 67,6   | (69,2) | 66,8   | 94,1   | 93,3   | 95,6   |
| darunter fabrikneu gekauft .....                | 38,4  | 29,7   | (26,5) | (31,3) | 46,5   | 49,6   | (40,7) |
| gebraucht gekauft .....                         | 52,1  | 36,4   | (37,7) | (35,7) | 59,1   | 53,0   | 70,4   |
| Motorrad (auch Mofa und Roller) .....           | 15,6  | /      | /      | /      | (19,7) | (15,4) | (27,6) |
| Fahrrad .....                                   | 80,7  | 68,3   | 77,5   | 63,7   | 89,3   | 85,0   | 96,9   |
| Fernseher .....                                 | 95,8  | 91,7   | 92,5   | 91,3   | 98,3   | 98,5   | 97,9   |
| darunter Flachbildfernseher (LCD, Plasma) ..... | 88,4  | 81,6   | 80,4   | 82,2   | 92,6   | 93,7   | 90,4   |
| Satelliten-TV-Anschluss .....                   | 52,3  | 39,0   | (47,5) | (34,7) | 61,2   | 55,2   | 72,2   |
| Kabel-TV-Anschluss .....                        | 39,4  | 50,8   | (46,6) | 52,9   | 32,5   | 38,4   | (21,8) |
| DVD und Blu-ray Geräte .....                    | 57,1  | 42,9   | (48,7) | 40,1   | 65,8   | 58,8   | 78,5   |
| Camcorder (Videokamera) digital .....           | (7,5) | /      | /      | /      | (11,5) | /      | (17,7) |
| Fotoapparat digital .....                       | 62,4  | 46,0   | (47,4) | 45,3   | 72,2   | 66,8   | 82,0   |
| MP3-Player .....                                | 30,1  | (21,5) | (23,8) | (20,4) | 35,1   | (31,9) | (40,8) |
| Spielkonsole .....                              | 27,4  | (9,3)  | /      | /      | 31,6   | (16,9) | (58,4) |
| Personalcomputer .....                          | 91,5  | 85,7   | 87,6   | 84,8   | 94,3   | 91,2   | 100,0  |
| darunter PC stationär .....                     | 44,0  | 30,8   | (46,0) | (23,2) | 48,4   | 45,8   | (53,1) |
| PC mobil (Notebook, Laptop, Tablet) .....       | 83,1  | 73,6   | (72,1) | 74,4   | 88,0   | 82,4   | 98,1   |
| Internetanschluss (auch mobil) .....            | 93,3  | 88,9   | 86,7   | 90,1   | 95,3   | 93,0   | 99,6   |
| Festnetztelefon .....                           | 87,0  | 77,2   | (69,8) | 80,8   | 93,8   | 93,7   | 93,9   |
| Mobiltelefon (Handy, Smartphone) .....          | 97,5  | 95,2   | 94,6   | 95,6   | 98,9   | 98,2   | 100,0  |
| Navigationssystem .....                         | 46,9  | 31,2   | (37,2) | (28,3) | 56,7   | 54,5   | (60,8) |
| Kühlschrank, Kühl-Gefrierkombination .....      | 100,0 | 100,0  | 100,0  | 100,0  | 100,0  | 100,0  | 100,0  |
| Gefrierschrank, -truhe .....                    | 53,2  | 34,3   | (27,7) | (37,6) | 64,1   | 63,8   | (64,6) |
| Geschirrspülmaschine .....                      | 75,4  | 57,9   | (49,5) | 62,1   | 87,2   | 84,2   | 92,8   |
| Mikrowellengerät .....                          | 70,6  | 58,7   | (56,2) | 60,0   | 78,3   | 74,3   | 85,8   |
| Wäschetrockner (auch in Kombigeräten) .....     | 49,2  | 31,8   | (29,3) | (33,0) | 63,7   | 61,8   | 67,1   |
| Heimtrainer (z. B. Ergometer, Laufband) .....   | 29,7  | (21,5) | (22,1) | (21,2) | 36,4   | 39,9   | (30,1) |

Anzahl der Gebrauchsgüter je 100 Haushalte (Ausstattungsbestand)

|   |       |        |         |        |        |        |         |
|---|-------|--------|---------|--------|--------|--------|---------|
| Personenkraftwagen .....                        | 125,0 | 73,3   | (79,4)  | 70,3   | 145,6  | 137,7  | 160,1   |
| darunter fabrikneu gekauft .....                | 45,5  | 30,3   | (27,2)  | (31,9) | 56,9   | 59,2   | (52,5)  |
| gebraucht gekauft .....                         | 72,5  | 39,5   | (45,9)  | (36,3) | 82,0   | 70,2   | 103,5   |
| Motorrad (auch Mofa und Roller) .....           | 21,1  | /      | /       | /      | (24,4) | (17,6) | (36,8)  |
| Fahrrad .....                                   | 197,7 | 105,2  | 122,9   | 96,4   | 256,8  | 192,8  | 373,4   |
| Fernseher .....                                 | 156,8 | 114,4  | 123,0   | 110,1  | 166,2  | 171,7  | 156,2   |
| darunter Flachbildfernseher (LCD, Plasma) ..... | 140,7 | 98,1   | 101,5   | 96,4   | 149,7  | 157,0  | 136,4   |
| Satelliten-TV-Anschluss .....                   | .     | .      | .       | .      | .      | .      | .       |
| Kabel-TV-Anschluss .....                        | .     | .      | .       | .      | .      | .      | .       |
| DVD und Blu-ray Geräte .....                    | 71,4  | 49,0   | (60,6)  | 43,2   | 83,2   | 73,6   | 100,6   |
| Camcorder (Videokamera) digital .....           | (7,9) | /      | /       | /      | (11,8) | /      | (17,7)  |
| Fotoapparat digital .....                       | 80,4  | 51,2   | (50,6)  | 51,5   | 101,4  | 91,3   | 119,8   |
| MP3-Player .....                                | 42,9  | (24,7) | (26,3)  | (23,8) | 54,0   | (47,1) | (66,5)  |
| Spielkonsole .....                              | 51,1  | (18,2) | /       | /      | 56,0   | (27,5) | (108,0) |
| Personalcomputer .....                          | 229,2 | 146,7  | 174,7   | 132,7  | 261,3  | 229,7  | 318,8   |
| darunter PC stationär .....                     | 56,6  | 33,9   | (53,5)  | (24,1) | 63,3   | 58,5   | (72,0)  |
| PC mobil (Notebook, Laptop, Tablet) .....       | 172,7 | 112,7  | (121,2) | 108,5  | 198,0  | 171,2  | 246,8   |
| Internetanschluss (auch mobil) .....            | .     | .      | .       | .      | .      | .      | .       |
| Festnetztelefon .....                           | 112,3 | 83,3   | (81,6)  | 84,2   | 130,6  | 130,7  | 130,6   |
| Mobiltelefon (Handy, Smartphone) .....          | 190,7 | 116,2  | 120,1   | 114,3  | 221,2  | 197,6  | 264,0   |
| Navigationssystem .....                         | 57,6  | 32,2   | (39,3)  | (28,7) | 68,3   | 67,5   | (69,6)  |
| Kühlschrank, Kühl-Gefrierkombination .....      | 126,2 | 108,5  | 108,7   | 108,4  | 134,6  | 135,4  | 133,1   |
| Gefrierschrank, -truhe .....                    | 60,2  | 36,6   | (29,5)  | (40,2) | 73,9   | 75,0   | (72,0)  |
| Geschirrspülmaschine .....                      | 77,6  | 58,8   | (49,9)  | 63,2   | 88,9   | 86,2   | 93,8    |
| Mikrowellengerät .....                          | 73,8  | 60,0   | (56,9)  | 61,6   | 81,9   | 78,4   | 88,4    |
| Wäschetrockner (auch in Kombigeräten) .....     | 49,8  | 32,1   | (29,3)  | (33,5) | 64,6   | 62,4   | 68,5    |
| Heimtrainer (z. B. Ergometer, Laufband) .....   | 36,3  | (24,8) | (25,9)  | (24,3) | 45,8   | 49,5   | (39,1)  |

<sup>1)</sup> Ohne Haushalte mit einem regelmäßigen monatlichen Haushaltsnettoeinkommen von 18 000 Euro oder mehr und ohne Haushalte mit einem/einer Selbstständigen als Haupteinkommensbezieher. – <sup>2)</sup> Als Kinder zählen alle ledigen Kinder unter 18 Jahren des Haupteinkommensbeziehers oder des (Ehe-)Partners. – <sup>3)</sup> Neben Einpersonenhaushalten und (Ehe-)Paaren als häufigste Haushaltstypen gibt es auch Alleinerziehende und Sonstige Haushalte, die hier nicht aufgeführt sind. Daher summiert sich die Anzahl der Haushalte in den Untergruppen nicht zu der Anzahl der Haushalte insgesamt.



## B. Private Haushalte in der Informationsgesellschaft

### 1. Nutzung des Internets in privaten Haushalten 2019 nach dem Alter

| Gegenstand der Nachweisung  | Personen<br>insgesamt <sup>1)</sup> | davon im Alter von ... Jahren |           |           |           |              |
|---|-------------------------------------|-------------------------------|-----------|-----------|-----------|--------------|
|   |                                     | 10 bis 15                     | 16 bis 24 | 25 bis 44 | 45 bis 64 | 65 oder mehr |
| Erfasste Personen (Anzahl) .....  | 3 523                               | 339                           | 413       | 883       | 1 215     | 673          |
| Hochgerechnete Personen (1 000) .....   | 11 639                              | 642                           | 1 464     | 3 593     | 3 746     | 2 194        |
| <b>Personen in %</b>  |                                     |                               |           |           |           |              |
| <b>Internetnutzung</b>  |                                     |                               |           |           |           |              |
| Mindestens einmalige Nutzung .....  | 91,6                                | 98,7                          | 100,0     | 99,8      | 95,9      | 63,5         |
| darunter innerhalb der letzten 3 Monate <sup>2)</sup> .....                     | 89,9                                | 98,4                          | 100,0     | 99,2      | 93,6      | 59,0         |
| darunter mobile Internetnutzung .....   | 80,1                                | 69,0                          | 94,6      | 94,7      | 73,5      | 47,0         |
| mit Handy/Smartphone .....  | 78,2                                | 68,3                          | 94,6      | 94,0      | 70,5      | 41,7         |
| mit Laptop .....  | 42,6                                | 30,3                          | 53,3      | 56,9      | 33,7      | 20,8         |
| mit Tablet .....  | 32,1                                | (27,1)                        | 26,8      | 42,9      | 29,9      | (16,6)       |
| mit anderen mobilen Geräten, z.B. Media-Player, E-Book-Reader, Smart Watch .... | 11,7                                | /                             | /         | 18,4      | 9,1       | /            |

<sup>1)</sup> Personen ab 10 Jahren. – <sup>2)</sup> Vor dem Befragungszeitpunkt. Dieser lag zwischen April und Juni 2019.

### 2. Art der Internetnutzung in privaten Haushalten 2019 nach dem Alter

| Gegenstand der Nachweisung  | Personen<br>insgesamt <sup>1)</sup> | davon im Alter von ... Jahren |           |           |           |              |
|---|-------------------------------------|-------------------------------|-----------|-----------|-----------|--------------|
|   |                                     | 10 bis 15                     | 16 bis 24 | 25 bis 44 | 45 bis 64 | 65 oder mehr |
| Erfasste Personen (Anzahl) .....  | 3 253                               | 334                           | 413       | 877       | 1 159     | 470          |
| Hochgerechnete Personen (1 000) .....   | 10 461                              | 632                           | 1 464     | 3 566     | 3 505     | 1 294        |
| <b>Personen in %</b>  |                                     |                               |           |           |           |              |
| <b>Häufigkeit der Internetnutzung</b>   |                                     |                               |           |           |           |              |
| Jeden Tag oder fast jeden Tag .....   | 90,5                                | 88,6                          | 97,8      | 98,3      | 87,1      | 70,5         |
| Mindestens einmal in der Woche .....  | 6,9                                 | /                             | /         | /         | (9,4)     | (19,4)       |
| <b>Internetaktivitäten zu privaten Zwecken</b>  |                                     |                               |           |           |           |              |
| <b>innerhalb der letzten 3 Monate vor dem Befragungszeitpunkt</b>   |                                     |                               |           |           |           |              |
| <b>Kommunikation</b>  |                                     |                               |           |           |           |              |
| Senden oder Empfangen von E-Mails .....   | 89,6                                | 41,7                          | 93,8      | 96,9      | 90,3      | 86,3         |
| Telefonieren/Videotelefonate .....  | 60,4                                | 76,2                          | 81,9      | 63,7      | 51,9      | 42,1         |
| Teilnahme an sozialen Netzwerken im Internet .....  | 55,0                                | 57,5                          | 92,3      | 68,8      | 37,8      | (20,1)       |
| <b>Informationssuche</b>  |                                     |                               |           |           |           |              |
| Informationen über Waren und Dienstleistungen .....   | 90,4                                | 55,6                          | 90,0      | 96,7      | 92,4      | 85,1         |
| Lesen von Online-Nachrichten, Online-Zeitungen oder Online-Zeitschriften .....                              | 73,8                                | 38,2                          | 69,0      | 85,7      | 75,1      | 60,5         |
| <b>Gesundheit</b>   |                                     |                               |           |           |           |              |
| Informationen zu Gesundheitsthemen .....  | 69,5                                | (22,5)                        | 59,2      | 79,1      | 72,7      | 69,0         |
| <b>Unterhaltung</b>   |                                     |                               |           |           |           |              |
| Musik hören (über Internetradio oder Streamingdienste, wie z.B. Spotify) .....                              | 55,7                                | 74,0                          | 89,6      | 68,3      | 39,5      | (17,6)       |
| <b>Gesellschaftspolitische Themen</b>   |                                     |                               |           |           |           |              |
| Teilnahme an Beratungen oder Abstimmungen zu politischen, sozialen oder kommunalen Themen im Internet ..... | 20,3                                | /                             | (18,2)    | 23,1      | 22,2      | (15,7)       |
| <b>Arbeitssuche</b>   |                                     |                               |           |           |           |              |
| Arbeitssuche oder Versenden von Bewerbungsunterlagen .....  | 15,9                                | /                             | 28,5      | 21,1      | 12,5      | /            |
| <b>Andere Onlinedienstleistungen</b>  |                                     |                               |           |           |           |              |
| Verkauf von Waren und Dienstleistungen .....  | 31,2                                | /                             | (19,4)    | 46,7      | 30,1      | (18,0)       |
| Internet-Banking/Online-Banking .....   | 63,9                                | /                             | 50,3      | 84,1      | 62,4      | 56,6         |

<sup>1)</sup> Personen ab 10 Jahren, die innerhalb der letzten 3 Monate vor dem Befragungszeitpunkt das Internet genutzt haben.

### 3. Kontakt mit Behörden oder öffentlichen Einrichtungen (E-Government) 2019 nach dem Alter

| Gegenstand der Nachweisung  | Personen<br>insgesamt <sup>1)</sup> | davon im Alter von ... Jahren |           |           |           |              |
|---|-------------------------------------|-------------------------------|-----------|-----------|-----------|--------------|
|   |                                     | 10 bis 15                     | 16 bis 24 | 25 bis 44 | 45 bis 64 | 65 oder mehr |
| Erfasste Personen (Anzahl) .....  | 3 274                               | 334                           | 413       | 880       | 1 168     | 479          |
| Hochgerechnete Personen (1 000) .....   | 10 540                              | 632                           | 1 464     | 3 576     | 3 545     | 1 323        |
| <b>Personen in %</b>  |                                     |                               |           |           |           |              |
| <b>Kontakte mit Behörden/öffentlichen Einrichtungen zu privaten Zwecken</b>     |                                     |                               |           |           |           |              |
| über das Internet in den letzten 12 Monaten .....                               | 63,1                                | (20,6)                        | 54,6      | 77,2      | 64,0      | 52,3         |
| und zwar Informationssuche auf den Webseiten von Behör./öffentl. Einricht. .... | 60,3                                | (20,3)                        | 49,2      | 75,0      | 61,9      | 48,1         |
| Herunterladen von amtlichen Formularen .....                                    | 38,5                                | /                             | 27,8      | 49,2      | 39,6      | 34,5         |
| Zurücksenden ausgefüllter Formulare über das Internet .....                     | 25,2                                | /                             | (15,8)    | 33,9      | 26,7      | 19,7         |

<sup>1)</sup> Personen ab 10 Jahren, die innerhalb der letzten 12 Monate vor dem Befragungszeitpunkt das Internet genutzt haben.



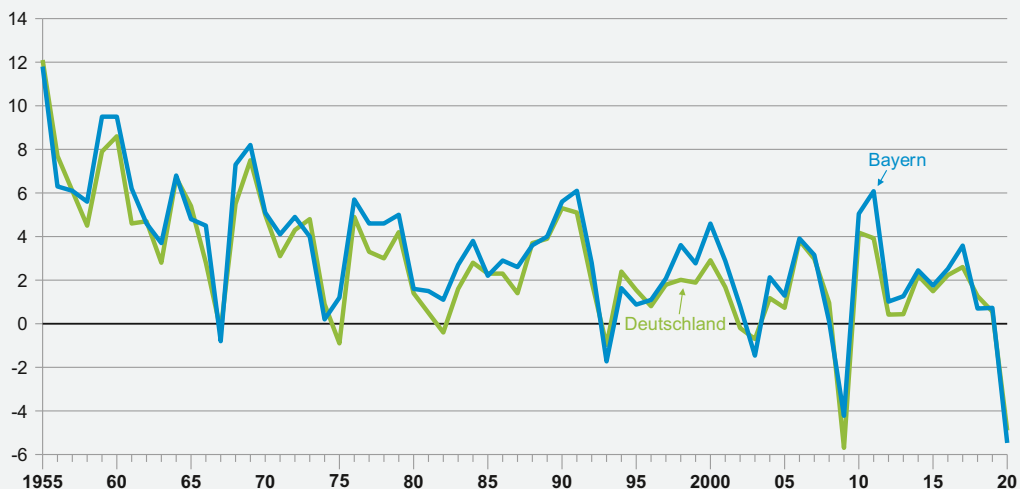
XXII.

---

Volkswirtschaftliche  
Gesamtrechnungen

|  | Seite |
|--|-------|
| 1. Bruttoinlandsprodukt in jeweiligen Preisen und preisbereinigt<br>in Bayern und in Deutschland 2010 bis 2020 ..... | 450   |
| 2. Bruttowertschöpfung in jeweiligen Preisen und preisbereinigt 2010 bis 2020 .....                                  | 451   |
| 3. Arbeitnehmerentgelt (geleistetes) 2010 bis 2020 .....   | 452   |
| 4. Primäreinkommen und Verfügbares Einkommen der privaten Haushalte 2010 bis 2019 .....                              | 453   |
| 5. Verwendung des Bruttoinlandsprodukts in jeweiligen Preisen und preisbereinigt 2010 bis 2019 .....                 | 454   |
| 6. Gesundheitsausgaben 2008 bis 2019 nach Ausgabenträger.....  | 455   |
| 7. Gesundheitspersonal 2008 bis 2018 nach Einrichtungsart .....  | 455   |
| 8. Bruttowertschöpfung und Erwerbstätige in der Gesundheitswirtschaft 2008 bis 2019.....                             | 455   |

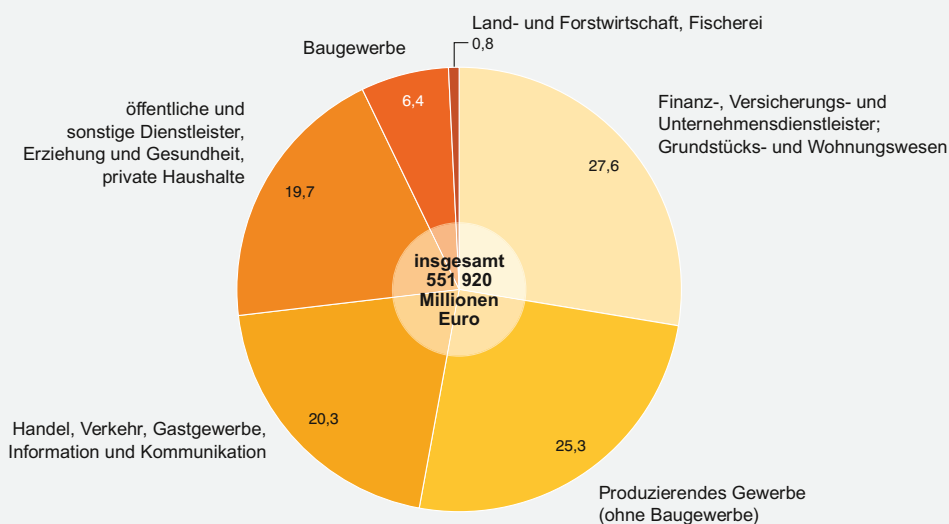
### Wachstumsraten des realen Bruttoinlandsprodukts in Bayern und in Deutschland seit 1955\* in Prozent



\* Die Ergebnisse von 1955 bis 1970, 1971 bis 1991 und 1992 bis 2019 sind wegen konzeptioneller und definitorischer Unterschiede nicht voll miteinander vergleichbar. 1955 bis 1970 in Preisen von 1991, seit 1971 in Preisen des Vorjahres als Kettenindex.

### Wirtschaftsstruktur im Jahr 2020

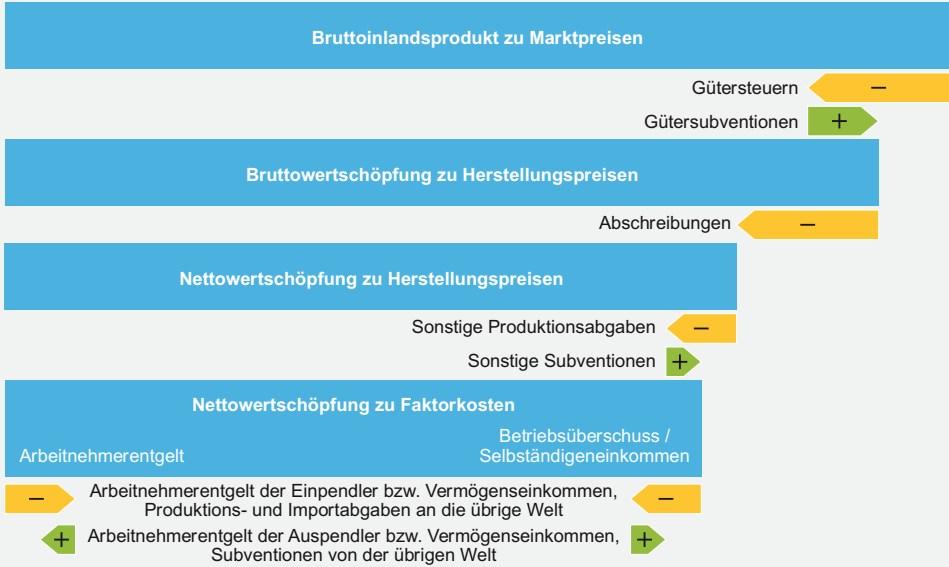
Wertschöpfungsanteil der Wirtschaftsbereiche in Prozent



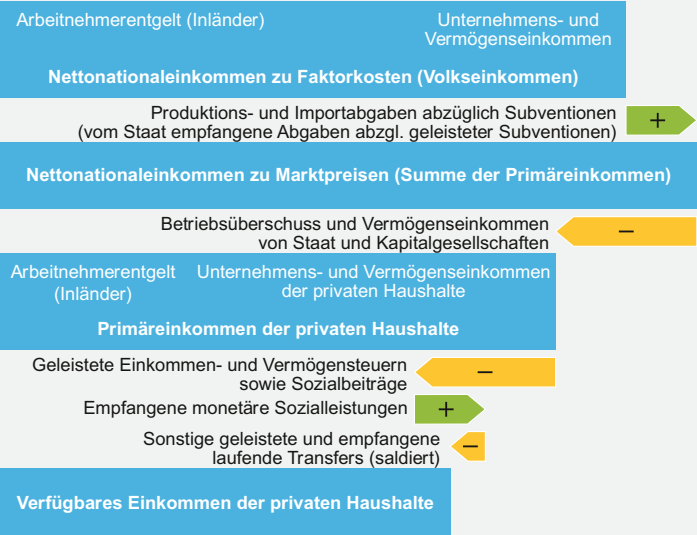
Die wichtigsten Entstehungs-, Verteilungs- und Verwendungsaggregate der Volkswirtschaftlichen Gesamtrechnungen

Schematische Darstellung

Entstehung



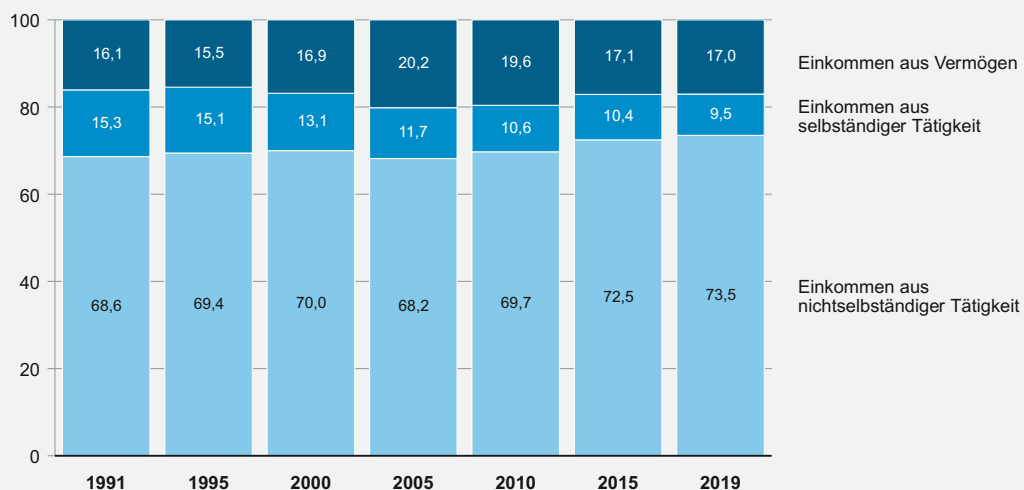
Verteilung



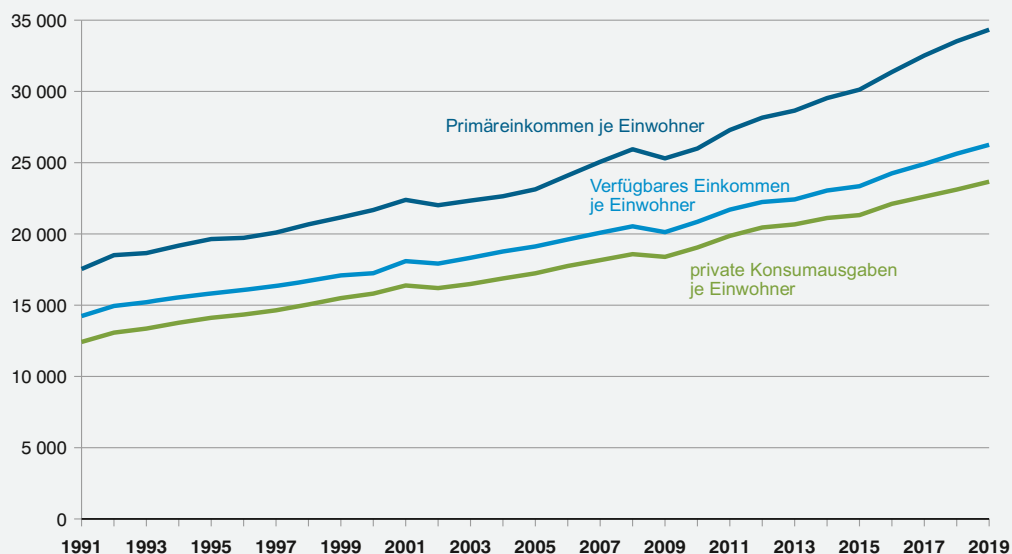
Verwendung



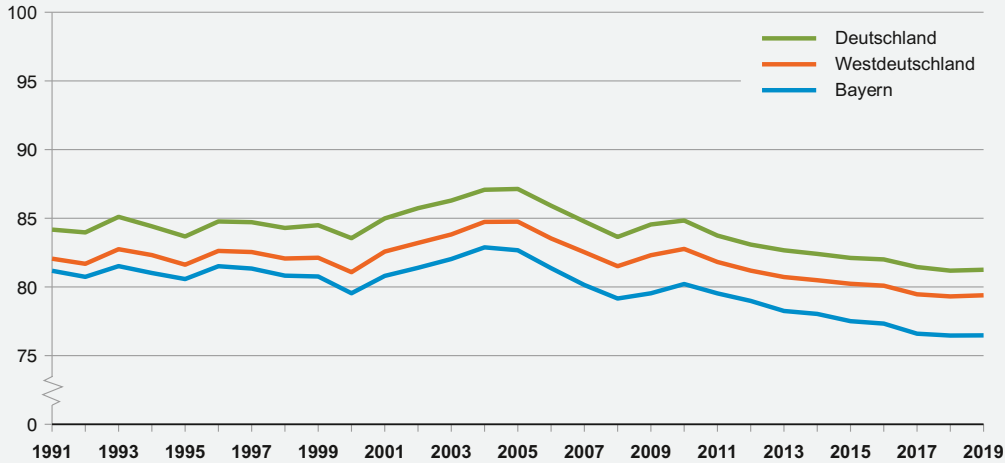
### Bestandteile des Primäreinkommens in Bayern 1991 bis 2019 in Prozent



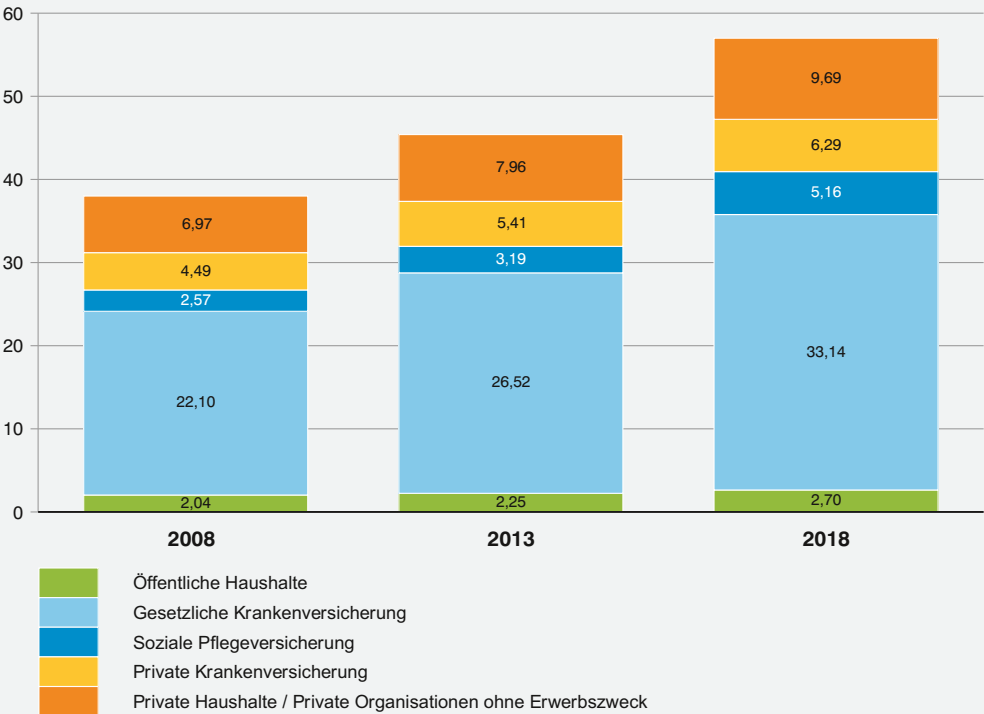
### Primäreinkommen, Verfügbares Einkommen und Konsumausgaben je Einwohner in Bayern 1991 bis 2019 in Euro



Anteil des verfügbaren Einkommens am Primäreinkommen in Bayern, Deutschland und den westdeutschen Ländern 1991 bis 2019 in Prozent



Gesundheitsausgaben in Bayern 2008, 2013 und 2018 nach ausgewählten Ausgabenträgern in Milliarden Euro





## Allgemeine Anmerkungen

Volkswirtschaftliche Gesamtrechnungen (VGR) haben die Aufgabe, ein möglichst vollständiges und dennoch übersichtliches, quantitatives Gesamtbild des wirtschaftlichen Geschehens zu geben, wobei die Zusammenhänge im Wirtschaftskreislauf deutlich gemacht werden sollen. Die Berechnungen erstrecken sich somit grundsätzlich auf die Entstehung, Verteilung bzw. Umverteilung sowie auf die Verwendung des Nationaleinkommens (sogenannte Drei-Seiten-Rechnung). Die regionalen Volkswirtschaftlichen Gesamtrechnungen (für Länder und Kreise) beschränken sich aus Gründen der Datenverfügbarkeit auf ein angemessenes „Kernprogramm“ von Aggregaten, welches die wesentlichen gesamtwirtschaftlichen Informationen umfasst. Während die nationalen Volkswirtschaftlichen Gesamtrechnungen in Deutschland vom Statistischen Bundesamt durchgeführt werden, sind die regionalen Berechnungen Aufgabe des Arbeitskreises „**Volkswirtschaftliche Gesamtrechnungen der Länder**“, dem alle Statistischen Landesämter, das Statistische Bundesamt sowie der Deutsche Städtetag angehören. Da die Ausgangsstatistiken für die VGR zu unterschiedlichen Zeitpunkten verfügbar sind, werden alle Ergebnisse der Volkswirtschaftlichen Gesamtrechnungen in einem sich über mehrere Jahre erstreckenden Berechnungsverfahren ermittelt. Dabei werden die Werte der zum jeweiligen Zeitpunkt noch nicht verfügbaren Statistiken mittels geeigneter Indikatoren fortgeschrieben, die dann zu einem späteren Zeitpunkt durch die Ergebnisse der entsprechenden Statistiken ersetzt werden. Auf diese Weise wird es möglich, VGR-Ergebnisse relativ zeitnah zum Berichtsjahr zu veröffentlichen. Allerdings sind daher die Daten für alle Berichtsjahre abhängig vom jeweiligen Berechnungsstand. Sie werden am „aktuellen Rand“ (etwa die letzten vier Berichtsjahre) fortlaufend an den aktuellen Informationsstand aus den Basisstatistiken angepasst.

Darüber hinaus erfolgen alle drei bis fünf Jahre sogenannte große Revisionen, bei denen neue statistische Erhebungen, neue Klassifikationen oder geänderte methodische Vorgaben berücksichtigt werden. In solchen großen Revisionen ändern sich in der Regel die kompletten Zeitreihen.

Mit der Verordnung (EU) Nr. 549/2013 vom 21. Mai 2013 wurde das Europäische System Volkswirtschaftlicher Gesamtrechnungen 2010 (ESVG 2010) als Nachfolger des Europäischen Systems Volkswirtschaftlicher Gesamtrechnungen 1995 (ESVG 1995) eingeführt. Zweck der einheitlichen Vorgaben für die VGR ist die Sicherstellung der europaweiten Harmonisierung der Methodik, Konzepte, Definitionen, Klassifikationen und Verbuchungsregeln, sodass zuverlässige und vergleichbare Daten über die Volkswirtschaften und Regionen der Mitgliedstaaten zur Verfügung stehen. Das ESGV 2010 wurde mit der Revision 2014 auf nationaler und regionaler Ebene umgesetzt. Die bedeutendste Änderung gegenüber dem ESGV 1995 ist die Berücksichtigung von Ausgaben für Forschung und Entwicklung als Investitionen. Dadurch erhöhte sich das Niveau des Bruttoinlandsprodukts tendenziell für die gesamte Zeitreihe ab 1991. Im Rahmen der VGR-Revision 2019 gab es keine maßgeblichen konzeptionellen Änderungen, vielmehr wurden insbesondere neue Datenquellen, geänderte Bezugs- und Basisdaten und Berechnungsmethoden berücksichtigt. Um Brüche in den Zeitreihen zu vermeiden und den Datennutzern weiterhin methodisch konsistente Zeitreihen zur Verfügung zu stellen, wurden die Ergebnisse bis 1991 zurück neu berechnet. Zudem wurden im Rahmen der Revision 2019 die preisbereinigten Ergebnisse auf das neue Referenzjahr 2015 umgestellt.

## Begriffsbestimmungen

Das **Bruttoinlandsprodukt (BIP)** misst die gesamte Produktion von Waren und Dienstleistungen im Inland nach Abzug der (in diese Produktion einfließenden) Vorleistungen und bringt damit die in einer bestimmten Periode erbrachte wirtschaftliche Gesamtleistung zum Ausdruck. Die Bewertung erfolgt zu Marktpreisen und wird sowohl in jeweiligen Preisen, als auch preisbereinigt berechnet (nominale bzw. reale Darstellung). Zur Ermittlung der gesamtwirtschaftlichen Leistung (BIP) bedarf es zunächst einer Aufsummierung der in den einzelnen Wirtschaftsbereichen ermittelten Bruttowertschöpfung (BWS). Sodann wird der (dort gemäß Herstellungspreiskonzept nicht enthaltene) Saldo aus Gütersteuern und Gütersubventionen hinzugefügt, um so die unterschiedlichen Bewertungskonzepte von BWS und BIP zusammenzuführen. Die folgende schematische Darstellung gibt diesen Zusammenhang wieder:

Produktionswert zu Herstellungspreisen  
 ./. Vorleistungen zu Anschaffungspreisen  
 = Bruttowertschöpfung zu Herstellungspreisen  
 + Gütersteuern (Mehrwertsteuer, Importabgaben, Verbrauchsteuern u. ä.) ./. Gütersubventionen  
 = Bruttoinlandsprodukt zu Marktpreisen

Die **Bruttowertschöpfung (BWS)** ergibt sich als Differenz aus den Produktionswerten und den Vorleistungen in den einzelnen Wirtschaftsbereichen; sie umfasst – wie das Bruttoinlandsprodukt – also jeweils nur den im Produktionsprozess geschaffenen Mehrwert. Die BWS ist bewertet zu Herstellungspreisen. Damit sind in der BWS zwar die empfangenen Gütersubventionen berücksichtigt, nicht jedoch die auf die Güter zu zahlenden Steuern (Gütersteuern, als Teil der Produktionsabgaben). Gütersteuern und -subventionen sind solche Transaktionen, die pro Einheit einer produzierten oder gehandelten bzw. eingeführten Ware oder Dienstleistung zu entrichten sind oder vice versa geleistet werden (wichtige Beispiele sind die Mineralöl- und die Tabaksteuer). Wie das BIP wird auch die BWS sowohl in jeweiligen Preisen (nominal) als auch preisbereinigt (real) dargestellt.

Das **Arbeitnehmerentgelt** (geleistetes) setzt sich zusammen aus den Bruttolöhnen und -gehältern sowie den tatsächlichen und unterstellten Sozialbeiträgen der Arbeitgeber. Die Bruttolöhne und -gehälter umfassen die Löhne und Gehälter

vor Abzug der Lohnsteuer und der Arbeitnehmerbeiträge an die Sicherungssysteme. Sie beziehen sich auf alle Gruppen von Arbeitnehmern (einschl. Soldaten, Wehrpflichtige, Auszubildende, geringfügig Beschäftigte, Aushilfen, Heimarbeiter usw.) und schließen alle Zulagen mit ein, wie z. B. Akkord-, Schicht-, Schmutz-, Essens-, Wohnungs- und Fahrtkostenzulagen, außerdem Jahressonderzuwendungen oder Abfindungen. Das Arbeitnehmerentgelt wird entstehungsseitig als Bestandteil der Bruttowertschöpfung und verteilungsseitig als Teil der Primäreinkommen (der privaten Haushalte) ermittelt. Im ersteren Fall handelt es sich um das in einer bestimmten Region seitens der Arbeitgeber geleistete Einkommen, im letzteren um das von den privaten Haushalten mit Wohnsitz in einer bestimmten Region empfangene Einkommen.

Die Größe **Betriebsüberschuss und Selbständigeneinkommen** verkörpert das Entgelt für die unternehmerische Leistung, den kalkulatorischen Unternehmerlohn und das eingesetzte eigene und fremde Sachkapital. Im Rahmen der Einkommensverteilung fließt der Betriebsüberschuss als Entgelt für die Nutzung finanzieller Vermögensteile (Vermögenseinkommen, wie z. B. Zinsen, Dividenden, Gewinnausschüttungen) an deren Eigentümer, zum Großteil an die privaten Haushalte. Bei Selbständigen und Einzelunternehmen schließt der Betriebsüberschuss auch eine Vergütung für die mit helfenden Familienangehörigen mit ein und ist daher von den aus unternehmerischer Tätigkeit erzielten Gewinnen nicht zu trennen. Mit einbezogen ist bei den privaten Haushalten hier auch der (fiktiv erzielte) Betriebsüberschuss aus der Eigennutzung von Wohneigentum, ebenso wie der (realisierte) Betriebsüberschuss aus der Vermietung und Verpachtung.

**Vermögenseinkommen** werden im Rahmen der Einkommensverteilung einerseits von den volkswirtschaftlichen Sektoren, z. B. den privaten Haushalten, in Gestalt von Kreditzinsen oder Pachtzahlungen geleistet und andererseits, vor allem als Guthabenzinsen, Ausschüttungen und Gewinnentnahmen, empfangen. In den Volkswirtschaftlichen Gesamtrechnungen werden zudem auch die Betriebsüberschüsse der Versicherer aus der Anlage versicherungstechnischer Rückstellungen als (fiktive) Vermögenseinkommen der Versicherten betrachtet, da sie auf deren Geldvermögen beruhen und als Forderungen der Versicherten aus Versicherungsverträgen zu betrachten sind.

**Primäreinkommen** ist das Einkommen, das gebietsansässige Einheiten aufgrund ihrer unmittelbaren Teilnahme am Produktionsprozess erhalten, sowie das Einkommen, das der Eigentümer eines Vermögenswertes oder einer natürlichen Ressource als Gegenleistung dafür erhält, dass er einer anderen institutionellen Einheit finanzielle Mittel oder die natürliche Ressource zur Verfügung stellt (ESVG 2010, Ziffer 8.22). Das Primäreinkommen stellt damit allgemein den weitestgefassten sektoralen Einkommensbegriff dar. Das Primäreinkommen der privaten Haushalte setzt sich zusammen aus dem empfangenen Arbeitnehmerentgelt, dem Einkommen aus selbständiger Tätigkeit (Betriebsüberschuss) und dem im Allgemeinen positiven Saldo aus empfangenen und geleisteten Vermögenseinkommen.

Das **Verfügbare Einkommen** der privaten Haushalte ergibt sich aus den empfangenen Primäreinkommen nach Abzug der geleisteten laufenden Transfers und nach Hinzufügung der empfangenen laufenden Transfers. Das Verfügbare Einkommen ist als der Betrag zu verstehen, der für Konsumzwecke oder zur Ersparnisbildung zur Verfügung steht und stellt damit einen besonders aussagefähigen Indikator für den (monetären) „Wohlstand“ der Bevölkerung dar. Zu den (von privaten Haushalten) geleisteten laufenden Transfers zählen insbesondere die direkten Steuern, wie die Lohn- und Einkommensteuer, die Körperschaftsteuer, die (frühere) Vermögensteuer sowie auch Steuern im Zusammenhang mit dem privaten Verbrauch (z. B. Kfz-Steuer, Gemeindesteuern, Hunde-, Jagd- und Fischereisteuer), weiterhin die Sozialbeiträge der Arbeitgeber, der Arbeitnehmer, der Selbständigen sowie die vom Staat für Nichterwerbstätige übernommenen Beiträge. Enthalten sind auch bestimmte unterstellte Sozialbeiträge (z. B. im Rahmen der Beamtenversorgung). Zu den geleisteten laufenden Transfers zählen eine Reihe weiterer Transfers, wie z. B. sog. Nettoprämien für Schadenversicherungen (das sind v. a. Beiträge an Kranken- und Schadenversicherungen, abzüglich des Dienstleistungsentgelts) u. v. a.

Die von privaten Haushalten empfangenen laufenden Transfers umfassen weit überwiegend monetäre Sozialleistungen. Die weitaus größte Position stellen die Geldleistungen der Rentenversicherung (Arbeiter, Angestellte, Knappschaft) dar. Von erheblicher Bedeutung sind jedoch auch die Geldleistungen der Arbeitslosenversicherung sowie der Arbeitslosen- und Sozialhilfe, die öffentlichen Pensionen und auch das Kindergeld. Weiterhin zu den monetären Sozialleistungen zählen Geldleistungen der gesetzlichen Kranken-, Unfall- und Pflegeversicherung, Wohngeld, Erziehungsgeld, Ausbildungsbeihilfen, Kriegsopferversorgung und ähnliche finanzielle Unterstützungsleistungen. Zu den empfangenen laufenden Transfers zählen außerdem die Leistungen von Schadenversicherungen zur Regulierung von Schadenfällen (private Krankenversicherung sowie Kfz-Haftpflicht, Kfz-Unfall, Feuer, Einbruch, Leitungswasser, Glas, Hausrat, Rechtsschutz usw.) sowie eine Reihe weiterer Leistungen.

Die **Bruttoanlageinvestitionen** umfassen die Käufe neuer Anlagen (einschl. aller eingeführten und selbsterstellten Anlagen) sowie den Saldo von Käufen und Verkäufen von gebrauchten Anlagen und Land. Zu den Anlagen zählen produzierte Güter, die länger als ein Jahr in der Produktion eingesetzt werden. Die Bruttoanlageinvestitionen untergliedern sich in Wohn- und Nichtwohnbauten, Ausrüstungen (Maschinen, Geräte, Fahrzeuge), militärische Waffensysteme, Nutztiere, Nutzpflanzungen, Eigentumsübertragungskosten nichtproduzierter Vermögensgüter (z. B. Grundstücke, Nutzungsrechte), Forschung und Entwicklung, Suchbohrungen, Software und Datenbanken, Urheberrechte und sonstiges geistiges Eigentum (ESVG 2010, Ziffer 3.127).

Als **Konsumausgaben** der privaten Haushalte werden die Waren und Dienstleistungskäufe der in einer bestimmten Region ansässigen Haushalte für Konsumzwecke bezeichnet. Neben den tatsächlichen Käufen, zu denen u. a. auch Entgelte für häusliche Dienste gehören, sind auch bestimmte unterstellte Käufe einbezogen, wie z. B. der Eigenkonsum der Un-

ternehmer, der Wert der Nutzung von Wohneigentum sowie sogenannte Naturalentgelte (Deputate). Nicht dazu zählen hingegen Konsum auf Geschäftskosten sowie Gebäude- und Grundstückskäufe. Implizit zu den Konsumausgaben der privaten Haushalte gehört jedoch auch der Eigenverbrauch der privaten Organisationen ohne Erwebszweck.

Die **Gesundheitsökonomischen Gesamtrechnungen** sind ein Satellitensystem der Volkswirtschaftlichen Gesamtrechnungen (VGR). Untergliedert in Gesundheitsausgabenrechnung, Gesundheitspersonalrechnung und Wertschöpfungs-Erwerbstätigen-Ansatz geben sie eine systematische Gesamtdarstellung von Niveau, Struktur und Entwicklung der Gesundheitsausgaben, des Gesundheitspersonals sowie von Bruttowertschöpfung und Erwerbstätigenzahl der Gesundheitswirtschaft im volkswirtschaftlichen Kontext. Damit halten sie Informationen zu Art und Umfang der erbrachten Leistungen und der dafür eingesetzten Ressourcen in der Gesundheitswirtschaft bereit und geben Auskunft über ihre Leistungsfähigkeit und wirtschaftliche Bedeutung.

Zu den Gesundheitsausgaben zählen alle Ausgaben für Leistungen und Waren, die gemäß System of Health Accounts 2011 folgende, nach Wichtigkeit aufgeführte Kriterien erfüllen.

1. Das vorrangige Ziel einer Leistung oder Ware ist es, den Gesundheitsstatus von Individuen, von Teilen der Bevölkerung oder der gesamten Bevölkerung zu verbessern, zu erhalten oder die Verschlechterung des Gesundheitsstatus zu verhindern und die Folgen von Krankheiten zu mildern.
2. Die Ausübung der Leistung oder die Anwendung der Ware setzt medizinisches oder pflegerisches Wissen oder die Aufsicht von Personen mit diesem Wissen voraus. Zudem sind Leistungen der Verwaltung oder der Steuerung des Gesundheitswesens und dessen Finanzierung eingeschlossen.
3. Die Leistung oder Ware dient dem Endverbrauch von Gesundheitsgütern und -leistungen der Einwohner.
4. Es werden Gesundheitsgüter oder -leistungen transferiert.

Zu den Gesundheitsausgaben werden Ausgaben für Leistungen und Güter mit dem Ziel der Prävention, Behandlung, Rehabilitation und Pflege sowie Investitionen der Einrichtungen des Gesundheitswesens gezählt. Damit gehören beispielsweise Ausgaben für ärztliche Vorsorgeuntersuchungen oder für pflegerische Leistungen, die Pflegebedürftigen in Pflegeheimen zugute kommen, eindeutig zu den Gesundheitsausgaben. Räumlich bezieht sich die Erfassung der Gesundheitsausgaben dabei auf die Käufe der inländischen Bevölkerung (die gegebenenfalls auch im Ausland getätigt werden können). Inhaltlich werden nur die Ausgaben für den letzten Verbrauch von Gütern und Dienstleistungen erfasst. Transaktionen zwischen Leistungserbringern, z.B. die Lieferung von Arzneimitteln von pharmazeutischen Großhändlern an Apotheken, bleiben unberücksichtigt.

Die in der Gesundheitspersonalrechnung ausgewiesene **Zahl der Beschäftigten** basiert auf dem Stichtagsprinzip zum Jahresende. Sie umfasst alle im Gesundheitswesen tätigen Personen, unabhängig davon, welchen Beruf sie ausüben. Unter Gesundheitspersonal (Beschäftigte) werden Beschäftigungsverhältnisse verstanden, sodass Personen mit mehreren Arbeitsverhältnissen in verschiedenen Einrichtungen auch mehrfach gezählt werden.

Der **Wertschöpfungs-Erwerbstätigen-Ansatz** dient der Quantifizierung der Gesundheitswirtschaft innerhalb der Gesamtwirtschaft. Ziel ist es, die Bruttowertschöpfung und die Zahl der Erwerbstätigen in der Gesundheitswirtschaft auf Länderebene zu bestimmen, wobei die Passfähigkeit der Daten zu den Ergebnissen der Volkswirtschaftlichen Gesamtrechnungen und der Erwerbstätigenrechnung gewährleistet sein sollte.

1. Bruttoinlandsprodukt in jeweiligen Preisen und preisbereinigt  
in Bayern und in Deutschland 2010 bis 2020

| Jahr   | Bruttoinlandsprodukt |              |                   |                          |             |              |                   |                          |
|--|----------------------|--------------|-------------------|--------------------------|-------------|--------------|-------------------|--------------------------|
|  | Bayern               |              |                   |                          | Deutschland |              |                   |                          |
|  | absolut              | je Einwohner | je Erwerbstätigen | je Erwerbs-tätigenstunde | absolut     | je Einwohner | je Erwerbstätigen | je Erwerbs-tätigenstunde |
| Euro (Spalten 1 und 5 in Millionen Euro)               |                      |              |                   |                          |             |              |                   |                          |
| 2010 .....   | 452 128              | 36 542       | 66 678            | 46,56                    | 2 564 400   | 31 942       | 62 473            | 43,82                    |
| 2011 .....   | 483 475              | 38 948       | 70 052            | 49,05                    | 2 693 560   | 33 554       | 64 836            | 45,44                    |
| 2012 .....   | 496 512              | 39 780       | 70 775            | 50,18                    | 2 745 310   | 34 135       | 65 335            | 46,40                    |
| 2013 .....   | 511 943              | 40 754       | 72 113            | 51,42                    | 2 811 350   | 34 861       | 66 384            | 47,54                    |
| 2014 .....   | 534 066              | 42 226       | 74 366            | 52,85                    | 2 927 430   | 36 149       | 68 524            | 48,93                    |
| 2015 .....   | 554 688              | 43 445       | 76 089            | 54,05                    | 3 026 180   | 37 046       | 70 177            | 50,09                    |
| 2016 .....   | 577 717              | 44 829       | 77 976            | 55,78                    | 3 134 740   | 38 067       | 71 797            | 51,45                    |
| 2017 .....   | 604 480              | 46 628       | 80 278            | 57,72                    | 3 259 860   | 39 438       | 73 649            | 53,02                    |
| 2018 .....   | 618 432              | 47 437       | 80 797            | 57,99                    | 3 356 410   | 40 485       | 74 806            | 53,94                    |
| 2019 .....   | 636 223              | 48 564       | 82 321            | 59,24                    | 3 449 050   | 41 508       | 76 190            | 55,10                    |
| 2020 .....   | 610 217              | 46 498       | 79 791            | 59,78                    | 3 332 230   | 40 088       | 74 410            | 55,88                    |
| Veränderung gegenüber dem Vorjahr in %                 |                      |              |                   |                          |             |              |                   |                          |
| 2010 .....   | 5,6                  | 5,6          | 4,8               | 3,4                      | 4,9         | 5,1          | 4,5               | 3,0                      |
| 2011 .....   | 6,9                  | 6,6          | 5,1               | 5,3                      | 5,0         | 5,0          | 3,8               | 3,7                      |
| 2012 .....   | 2,7                  | 2,1          | 1,0               | 2,3                      | 1,9         | 1,7          | 0,8               | 2,1                      |
| 2013 .....   | 3,1                  | 2,4          | 1,9               | 2,5                      | 2,4         | 2,1          | 1,6               | 2,5                      |
| 2014 .....   | 4,3                  | 3,6          | 3,1               | 2,8                      | 4,1         | 3,7          | 3,2               | 2,9                      |
| 2015 .....   | 3,9                  | 2,9          | 2,3               | 2,3                      | 3,4         | 2,5          | 2,4               | 2,4                      |
| 2016 .....   | 4,2                  | 3,2          | 2,5               | 3,2                      | 3,6         | 2,8          | 2,3               | 2,7                      |
| 2017 .....   | 4,6                  | 4,0          | 3,0               | 3,5                      | 4,0         | 3,6          | 2,6               | 3,1                      |
| 2018 .....   | 2,3                  | 1,7          | 0,6               | 0,5                      | 3,0         | 2,7          | 1,6               | 1,7                      |
| 2019 .....   | 2,9                  | 2,4          | 1,9               | 2,2                      | 2,8         | 2,5          | 1,9               | 2,2                      |
| 2020 .....   | - 4,1                | - 4,3        | - 3,1             | 0,9                      | - 3,4       | - 3,4        | - 2,3             | 1,4                      |
| Preisbereinigte Entwicklung, Kettenindex (2015 = 100)  |                      |              |                   |                          |             |              |                   |                          |
| 2010 .....   | 88,4                 | 91,2         | 95,0              | 93,4                     | 92,0        | 93,6         | 96,6              | 94,9                     |
| 2011 .....   | 93,8                 | 96,5         | 99,1              | 97,6                     | 95,6        | 97,3         | 99,2              | 97,4                     |
| 2012 .....   | 94,7                 | 96,9         | 98,4              | 98,2                     | 96,0        | 97,5         | 98,5              | 98,0                     |
| 2013 .....   | 95,9                 | 97,5         | 98,5              | 98,9                     | 96,4        | 97,6         | 98,2              | 98,5                     |
| 2014 .....   | 98,3                 | 99,2         | 99,8              | 99,8                     | 98,5        | 99,4         | 99,5              | 99,5                     |
| 2015 .....   | 100,0                | 100,0        | 100,0             | 100,0                    | 100,0       | 100,0        | 100,0             | 100,0                    |
| 2016 .....   | 102,5                | 101,6        | 100,9             | 101,6                    | 102,2       | 101,4        | 101,0             | 101,4                    |
| 2017 .....   | 106,2                | 104,6        | 102,8             | 104,1                    | 104,9       | 103,7        | 102,2             | 103,1                    |
| 2018 .....   | 106,9                | 104,7        | 101,8             | 102,9                    | 106,2       | 104,7        | 102,1             | 103,1                    |
| 2019 .....   | 107,7                | 105,0        | 101,6             | 102,9                    | 106,8       | 105,0        | 101,7             | 103,1                    |
| 2020 .....   | 101,8                | 99,1         | 97,1              | 102,4                    | 101,6       | 99,8         | 97,8              | 102,9                    |
| Preisbereinigte Veränderung gegenüber dem Vorjahr in % |                      |              |                   |                          |             |              |                   |                          |
| 2010 .....   | 5,0                  | 5,0          | 4,3               | 2,9                      | 4,2         | 4,4          | 3,8               | 2,3                      |
| 2011 .....   | 6,1                  | 5,7          | 4,2               | 4,5                      | 3,9         | 3,9          | 2,7               | 2,6                      |
| 2012 .....   | 1,0                  | 0,5          | - 0,6             | 0,6                      | 0,4         | 0,2          | - 0,7             | 0,6                      |
| 2013 .....   | 1,3                  | 0,6          | 0,1               | 0,6                      | 0,4         | 0,2          | - 0,3             | 0,5                      |
| 2014 .....   | 2,4                  | 1,8          | 1,3               | 0,9                      | 2,2         | 1,8          | 1,3               | 1,0                      |
| 2015 .....   | 1,8                  | 0,8          | 0,2               | 0,2                      | 1,5         | 0,6          | 0,6               | 0,5                      |
| 2016 .....   | 2,5                  | 1,6          | 0,9               | 1,6                      | 2,2         | 1,4          | 1,0               | 1,4                      |
| 2017 .....   | 3,6                  | 3,0          | 1,9               | 2,4                      | 2,6         | 2,2          | 1,2               | 1,7                      |
| 2018 .....   | 0,7                  | 0,1          | - 0,9             | - 1,1                    | 1,3         | 1,0          | - 0,1             | 0,0                      |
| 2019 .....   | 0,7                  | 0,2          | - 0,2             | 0,0                      | 0,6         | 0,3          | - 0,3             | - 0,0                    |
| 2020 .....   | - 5,5                | - 5,6        | - 4,5             | - 0,5                    | - 4,9       | - 4,9        | - 3,9             | - 0,2                    |

**2. Bruttowertschöpfung in jeweiligen Preisen und preisbereinigt 2010 bis 2020**

| Jahr | Insgesamt | Land-<br>und<br>Forst-<br>wirtschaft,<br>Fischerei | Produzierendes Gewerbe |                                |                 | Dienstleistungsbereiche |  |  |   |
|------|-----------|--|------------------------|--------------------------------|-----------------|-------------------------|--|--|---|
|      |           |  | zusammen               | darunter                       |                 | zusammen                | davon  |  |   |
|      |           |  |                        | Verarbei-<br>tendes<br>Gewerbe | Bau-<br>gewerbe |                         | Handel,<br>Verkehr,<br>Gastgewerbe,<br>Information<br>und Kommuni-<br>kation | Finanz-,<br>Versicherungs-<br>und Unter-<br>nehmensdienst-<br>leister, Grund-<br>stücks- und<br>Wohnungs-<br>wesen | öffentliche<br>und sonstige<br>Dienstleister,<br>Erziehung und<br>Gesundheit,<br>private<br>Haushalte |

**Millionen Euro**

|            |         |       |         |         |        |         |         |         |         |
|------------|---------|-------|---------|---------|--------|---------|---------|---------|---------|
| 2010 ..... | 406 514 | 3 747 | 132 379 | 102 914 | 19 101 | 270 388 | 77 534  | 114 313 | 78 541  |
| 2011 ..... | 434 032 | 4 772 | 144 091 | 114 632 | 19 913 | 285 169 | 83 528  | 120 544 | 81 097  |
| 2012 ..... | 445 960 | 4 393 | 148 614 | 117 149 | 20 756 | 292 954 | 86 776  | 122 922 | 83 256  |
| 2013 ..... | 460 324 | 4 761 | 152 695 | 121 029 | 21 517 | 302 869 | 89 516  | 126 579 | 86 774  |
| 2014 ..... | 480 788 | 5 125 | 161 061 | 127 828 | 22 946 | 314 602 | 94 462  | 130 164 | 89 976  |
| 2015 ..... | 498 937 | 4 031 | 167 366 | 133 293 | 23 789 | 327 540 | 98 914  | 135 499 | 93 127  |
| 2016 ..... | 520 163 | 4 457 | 174 193 | 137 982 | 25 332 | 341 512 | 104 111 | 140 973 | 96 429  |
| 2017 ..... | 544 557 | 5 377 | 183 894 | 145 104 | 26 399 | 355 285 | 108 812 | 146 046 | 100 427 |
| 2018 ..... | 557 262 | 4 482 | 185 189 | 144 058 | 28 673 | 367 591 | 112 431 | 150 434 | 104 726 |
| 2019 ..... | 572 972 | 4 738 | 186 622 | 142 243 | 32 242 | 381 612 | 117 084 | 155 283 | 109 245 |
| 2020 ..... | 551 920 | 4 230 | 174 767 | 126 679 | 35 333 | 372 924 | 111 776 | 152 399 | 108 749 |

**Veränderung gegenüber dem Vorjahr in %**

|            |       |        |       |        |      |       |       |       |       |
|------------|-------|--------|-------|--------|------|-------|-------|-------|-------|
| 2010 ..... | 5,9   | 13,9   | 14,6  | 16,5   | 12,0 | 2,0   | 0,3   | 2,2   | 3,5   |
| 2011 ..... | 6,8   | 27,4   | 8,8   | 11,4   | 4,3  | 5,5   | 7,7   | 5,5   | 3,3   |
| 2012 ..... | 2,7   | - 7,9  | 3,1   | 2,2    | 4,2  | 2,7   | 3,9   | 2,0   | 2,7   |
| 2013 ..... | 3,2   | 8,4    | 2,7   | 3,3    | 3,7  | 3,4   | 3,2   | 3,0   | 4,2   |
| 2014 ..... | 4,4   | 7,7    | 5,5   | 5,6    | 6,6  | 3,9   | 5,5   | 2,8   | 3,7   |
| 2015 ..... | 3,8   | - 21,4 | 3,9   | 4,3    | 3,7  | 4,1   | 4,7   | 4,1   | 3,5   |
| 2016 ..... | 4,3   | 10,6   | 4,1   | 3,5    | 6,5  | 4,3   | 5,3   | 4,0   | 3,5   |
| 2017 ..... | 4,7   | 20,6   | 5,6   | 5,2    | 4,2  | 4,0   | 4,5   | 3,6   | 4,1   |
| 2018 ..... | 2,3   | - 16,7 | 0,7   | - 0,7  | 8,6  | 3,5   | 3,3   | 3,0   | 4,3   |
| 2019 ..... | 2,8   | 5,7    | 0,8   | - 1,3  | 12,4 | 3,8   | 4,1   | 3,2   | 4,3   |
| 2020 ..... | - 3,7 | - 10,7 | - 6,4 | - 10,9 | 9,6  | - 2,3 | - 4,5 | - 1,9 | - 0,5 |

**Preisbereinigte Entwicklung, Kettenindex (2015 = 100)**

|            |       |       |       |       |       |       |       |       |       |
|------------|-------|-------|-------|-------|-------|-------|-------|-------|-------|
| 2010 ..... | 88,5  | 101,0 | 85,6  | 83,1  | 96,7  | 89,9  | 81,9  | 91,7  | 96,4  |
| 2011 ..... | 93,9  | 103,6 | 93,1  | 93,5  | 98,3  | 94,2  | 88,4  | 95,9  | 98,1  |
| 2012 ..... | 94,9  | 101,7 | 93,4  | 92,6  | 97,2  | 95,7  | 93,7  | 95,5  | 98,0  |
| 2013 ..... | 96,2  | 99,9  | 94,5  | 94,3  | 96,8  | 97,0  | 94,7  | 98,1  | 97,8  |
| 2014 ..... | 98,5  | 116,4 | 98,9  | 98,8  | 100,8 | 98,1  | 97,5  | 98,3  | 98,5  |
| 2015 ..... | 100,0 | 100,0 | 100,0 | 100,0 | 100,0 | 100,0 | 100,0 | 100,0 | 100,0 |
| 2016 ..... | 102,5 | 104,7 | 102,6 | 102,2 | 102,3 | 102,5 | 103,6 | 102,1 | 101,9 |
| 2017 ..... | 106,3 | 102,7 | 108,1 | 108,2 | 102,5 | 105,5 | 107,4 | 105,3 | 103,6 |
| 2018 ..... | 107,1 | 88,0  | 107,5 | 107,1 | 105,4 | 107,2 | 110,1 | 106,3 | 105,4 |
| 2019 ..... | 107,7 | 88,1  | 105,6 | 104,4 | 109,1 | 109,1 | 113,0 | 108,0 | 106,7 |
| 2020 ..... | 101,5 | 87,9  | 96,7  | 92,3  | 112,4 | 104,1 | 106,7 | 104,0 | 101,6 |

**Preisbereinigte Veränderung gegenüber dem Vorjahr in %**

|            |       |        |       |        |       |       |       |       |       |
|------------|-------|--------|-------|--------|-------|-------|-------|-------|-------|
| 2010 ..... | 5,2   | - 16,0 | 15,6  | 18,4   | 10,2  | 1,0   | - 0,4 | 1,3   | 1,9   |
| 2011 ..... | 6,0   | 2,5    | 8,8   | 12,5   | 1,7   | 4,7   | 7,9   | 4,6   | 1,7   |
| 2012 ..... | 1,1   | - 1,8  | 0,3   | - 0,9  | - 1,1 | 1,6   | 6,1   | - 0,4 | -     |
| 2013 ..... | 1,3   | - 1,8  | 1,2   | 1,8    | - 0,5 | 1,4   | 1,1   | 2,7   | - 0,2 |
| 2014 ..... | 2,5   | 16,4   | 4,7   | 4,9    | 4,2   | 1,1   | 2,9   | 0,2   | 0,7   |
| 2015 ..... | 1,5   | - 14,1 | 1,1   | 1,2    | - 0,8 | 1,9   | 2,6   | 1,7   | 1,6   |
| 2016 ..... | 2,5   | 4,7    | 2,6   | 2,2    | 2,3   | 2,5   | 3,6   | 2,1   | 1,9   |
| 2017 ..... | 3,7   | - 1,9  | 5,4   | 6,0    | 0,1   | 2,9   | 3,7   | 3,2   | 1,7   |
| 2018 ..... | 0,7   | - 14,3 | - 0,6 | - 1,0  | 2,9   | 1,6   | 2,6   | 0,9   | 1,7   |
| 2019 ..... | 0,6   | 0,2    | - 1,8 | - 2,5  | 3,5   | 1,8   | 2,6   | 1,6   | 1,2   |
| 2020 ..... | - 5,8 | - 0,3  | - 8,4 | - 11,6 | 3,0   | - 4,6 | - 5,6 | - 3,7 | - 4,8 |

3. Arbeitnehmerentgelt (geleistetes) 2010 bis 2020

| Jahr | Insgesamt | Land-<br>und<br>Forst-<br>wirtschaft,<br>Fischerei | Produzierendes Gewerbe |                                |                 | Dienstleistungsbereiche |  |  |   |
|------|-----------|--|------------------------|--------------------------------|-----------------|-------------------------|--|--|---|
|      |           |  | zusammen               | darunter                       |                 | zusammen                | davon  |  |   |
|      |           |  |                        | Verarbei-<br>tendes<br>Gewerbe | Bau-<br>gewerbe |                         | Handel,<br>Verkehr,<br>Gastgewerbe,<br>Information<br>und Kommuni-<br>kation | Finanz-,<br>Versicherungs-<br>und Unter-<br>nehmensdienst-<br>leister, Grund-<br>stücks- und<br>Wohnungs-<br>wesen | öffentliche<br>und sonstige<br>Dienstleister,<br>Erziehung und<br>Gesundheit,<br>private<br>Haushalte |

Millionen Euro

|            |         |       |         |        |        |         |        |        |        |
|------------|---------|-------|---------|--------|--------|---------|--------|--------|--------|
| 2010 ..... | 225 034 | 631   | 79 555  | 64 875 | 11 090 | 144 847 | 49 549 | 36 532 | 58 766 |
| 2011 ..... | 236 189 | 709   | 83 805  | 68 614 | 11 506 | 151 675 | 52 140 | 39 008 | 60 526 |
| 2012 ..... | 247 428 | 715   | 87 840  | 71 641 | 12 071 | 158 873 | 54 986 | 41 785 | 62 102 |
| 2013 ..... | 256 052 | 767   | 91 423  | 74 871 | 12 243 | 163 862 | 56 699 | 42 196 | 64 967 |
| 2014 ..... | 267 447 | 817   | 95 760  | 78 292 | 13 275 | 170 871 | 59 153 | 44 180 | 67 538 |
| 2015 ..... | 280 046 | 877   | 99 875  | 81 852 | 13 652 | 179 295 | 61 525 | 47 177 | 70 593 |
| 2016 ..... | 292 554 | 917   | 103 672 | 84 999 | 14 142 | 187 965 | 65 465 | 48 573 | 73 927 |
| 2017 ..... | 306 182 | 924   | 107 248 | 87 770 | 14 751 | 198 009 | 68 647 | 52 018 | 77 344 |
| 2018 ..... | 319 469 | 961   | 111 972 | 91 440 | 15 600 | 206 535 | 72 231 | 54 050 | 80 254 |
| 2019 ..... | 333 358 | 1 016 | 115 716 | 94 003 | 16 684 | 216 626 | 76 465 | 55 830 | 84 331 |
| 2020 ..... | 330 608 | 1 021 | 111 842 | 89 215 | 17 353 | 217 744 | 74 861 | 55 624 | 87 259 |

Veränderung gegenüber dem Vorjahr in %

|            |       |       |       |       |     |     |       |       |     |
|------------|-------|-------|-------|-------|-----|-----|-------|-------|-----|
| 2010 ..... | 3,8   | - 0,6 | 3,1   | 3,3   | 2,3 | 4,2 | 3,4   | 6,7   | 3,3 |
| 2011 ..... | 5,0   | 12,3  | 5,3   | 5,8   | 3,8 | 4,7 | 5,2   | 6,8   | 3,0 |
| 2012 ..... | 4,8   | 0,8   | 4,8   | 4,4   | 4,9 | 4,7 | 5,5   | 7,1   | 2,6 |
| 2013 ..... | 3,5   | 7,3   | 4,1   | 4,5   | 1,4 | 3,1 | 3,1   | 1,0   | 4,6 |
| 2014 ..... | 4,5   | 6,5   | 4,7   | 4,6   | 8,4 | 4,3 | 4,3   | 4,7   | 4,0 |
| 2015 ..... | 4,7   | 7,4   | 4,3   | 4,5   | 2,8 | 4,9 | 4,0   | 6,8   | 4,5 |
| 2016 ..... | 4,5   | 4,6   | 3,8   | 3,8   | 3,6 | 4,8 | 6,4   | 3,0   | 4,7 |
| 2017 ..... | 4,7   | 0,7   | 3,4   | 3,3   | 4,3 | 5,3 | 4,9   | 7,1   | 4,6 |
| 2018 ..... | 4,3   | 4,0   | 4,4   | 4,2   | 5,8 | 4,3 | 5,2   | 3,9   | 3,8 |
| 2019 ..... | 4,3   | 5,7   | 3,3   | 2,8   | 6,9 | 4,9 | 5,9   | 3,3   | 5,1 |
| 2020 ..... | - 0,8 | 0,5   | - 3,3 | - 5,1 | 4,0 | 0,5 | - 2,1 | - 0,4 | 3,5 |

Arbeitnehmerentgelt je Arbeitnehmer in Euro

|            |        |        |        |        |        |        |        |        |        |
|------------|--------|--------|--------|--------|--------|--------|--------|--------|--------|
| 2010 ..... | 37 856 | 18 530 | 46 306 | 48 516 | 35 985 | 34 550 | 32 864 | 41 025 | 32 755 |
| 2011 ..... | 38 964 | 19 871 | 47 774 | 50 198 | 36 743 | 35 506 | 33 822 | 42 169 | 33 529 |
| 2012 ..... | 40 050 | 19 640 | 48 995 | 51 308 | 37 703 | 36 533 | 34 996 | 43 780 | 34 062 |
| 2013 ..... | 40 849 | 20 372 | 50 489 | 53 420 | 37 134 | 37 073 | 35 478 | 43 374 | 35 138 |
| 2014 ..... | 42 027 | 20 547 | 52 179 | 55 136 | 39 598 | 38 066 | 36 549 | 44 483 | 35 980 |
| 2015 ..... | 43 192 | 20 695 | 53 723 | 56 675 | 40 659 | 39 128 | 37 545 | 46 247 | 36 701 |
| 2016 ..... | 44 249 | 21 258 | 54 941 | 58 028 | 41 382 | 40 151 | 39 003 | 46 703 | 37 662 |
| 2017 ..... | 45 409 | 21 200 | 56 053 | 59 307 | 42 244 | 41 374 | 40 023 | 48 620 | 38 656 |
| 2018 ..... | 46 460 | 21 364 | 57 125 | 60 203 | 43 777 | 42 400 | 41 179 | 49 853 | 39 478 |
| 2019 ..... | 47 871 | 21 888 | 58 460 | 61 596 | 45 272 | 43 870 | 42 831 | 51 453 | 40 788 |
| 2020 ..... | 47 821 | 21 944 | 57 342 | 60 039 | 46 088 | 44 288 | 42 414 | 52 093 | 41 876 |

Veränderung gegenüber dem Vorjahr in %

|            |       |       |       |       |       |     |       |       |     |
|------------|-------|-------|-------|-------|-------|-----|-------|-------|-----|
| 2010 ..... | 2,9   | - 1,6 | 4,3   | 5,1   | 1,6   | 2,5 | 3,2   | 1,2   | 2,2 |
| 2011 ..... | 2,9   | 7,2   | 3,2   | 3,5   | 2,1   | 2,8 | 2,9   | 2,8   | 2,4 |
| 2012 ..... | 2,8   | - 1,2 | 2,6   | 2,2   | 2,6   | 2,9 | 3,5   | 3,8   | 1,6 |
| 2013 ..... | 2,0   | 3,7   | 3,0   | 4,1   | - 1,5 | 1,5 | 1,4   | - 0,9 | 3,2 |
| 2014 ..... | 2,9   | 0,9   | 3,3   | 3,2   | 6,6   | 2,7 | 3,0   | 2,6   | 2,4 |
| 2015 ..... | 2,8   | 0,7   | 3,0   | 2,8   | 2,7   | 2,8 | 2,7   | 4,0   | 2,0 |
| 2016 ..... | 2,4   | 2,7   | 2,3   | 2,4   | 1,8   | 2,6 | 3,9   | 1,0   | 2,6 |
| 2017 ..... | 2,6   | - 0,3 | 2,0   | 2,2   | 2,1   | 3,0 | 2,6   | 4,1   | 2,6 |
| 2018 ..... | 2,3   | 0,8   | 1,9   | 1,5   | 3,6   | 2,5 | 2,9   | 2,5   | 2,1 |
| 2019 ..... | 3,0   | 2,5   | 2,3   | 2,3   | 3,4   | 3,5 | 4,0   | 3,2   | 3,3 |
| 2020 ..... | - 0,1 | 0,3   | - 1,9 | - 2,5 | 1,8   | 1,0 | - 1,0 | 1,2   | 2,7 |

## 4. Primäreinkommen und Verfügbares Einkommen der privaten Haushalte 2010 bis 2019

| Jahr                                   | Primäreinkommen |  |   |                                | Empfangene monetäre Sozialleistungen | Geleistete Einkommen- und Vermögenssteuer | Netto-sozial-beiträge | Sonstige laufende Transfers <sup>1)</sup> | Verfügbares Einkommen der privaten Haushalte <sup>2)</sup> |
|--|-----------------|--|---|--------------------------------|--------------------------------------|---|-----------------------|---|--|
|  | insgesamt       | Empfangenes Arbeit-nehmer-entgelt (Inländer) | Betriebs-überschuss, Selbst-ständigen-einkommen | Vermögens-einkommen (saldiert) |                                      |   |                       |   |  |
| Millionen Euro                         |                 |  |   |                                |                                      |   |                       |   |  |
| 2010 .....                             | 321 636         | 224 297                                      | 34 251  | 63 088                         | 68 095                               | 41 823                                    | 91 596                | 1 680                                     | 257 992  |
| 2011 .....                             | 338 790         | 235 262                                      | 37 548  | 65 980                         | 67 465                               | 43 844                                    | 94 708                | 1 741                                     | 269 444  |
| 2012 .....                             | 351 474         | 246 318                                      | 37 714  | 67 442                         | 68 731                               | 46 846                                    | 98 188                | 2 432                                     | 277 603  |
| 2013 .....                             | 359 948         | 255 077                                      | 38 828  | 66 044                         | 70 198                               | 50 449                                    | 100 762               | 2 726                                     | 281 661  |
| 2014 .....                             | 373 536         | 266 380                                      | 40 211  | 66 945                         | 72 689                               | 52 691                                    | 104 981               | 2 938                                     | 291 493  |
| 2015 .....                             | 384 625         | 278 766                                      | 40 070  | 65 788                         | 75 567                               | 55 410                                    | 109 324               | 2 655                                     | 298 113  |
| 2016 .....                             | 404 175         | 290 858                                      | 41 024  | 72 293                         | 78 467                               | 58 838                                    | 114 066               | 2 815                                     | 312 553  |
| 2017 .....                             | 421 591         | 303 951                                      | 41 674  | 75 966                         | 81 516                               | 63 024                                    | 119 848               | 2 688                                     | 322 923  |
| 2018 .....                             | 437 023         | 316 809                                      | 41 825  | 78 389                         | 84 312                               | 66 259                                    | 123 927               | 3 003                                     | 334 152  |
| 2019 .....                             | 449 797         | 330 614                                      | 42 578  | 76 605                         | 88 272                               | 68 908                                    | 128 337               | 3 154                                     | 343 979  |
| Veränderung gegenüber dem Vorjahr in % |                 |  |   |                                |                                      |   |                       |   |  |
| 2010 .....                             | 2,8             | 3,9  | 11,4  | - 4,8                          | 1,6                                  | - 4,9                                     | 3,4                   | x   | 3,6  |
| 2011 .....                             | 5,3             | 4,9  | 9,6   | 4,6                            | - 0,9                                | 4,8                                       | 3,4                   | x   | 4,4  |
| 2012 .....                             | 3,7             | 4,7  | 0,4   | 2,2                            | 1,9                                  | 6,8                                       | 3,7                   | x   | 3,0  |
| 2013 .....                             | 2,4             | 3,6  | 3,0   | - 2,1                          | 2,1                                  | 7,7                                       | 2,6                   | x   | 1,5  |
| 2014 .....                             | 3,8             | 4,4  | 3,6   | 1,4                            | 3,5                                  | 4,4                                       | 4,2                   | x   | 3,5  |
| 2015 .....                             | 3,0             | 4,6  | - 0,4   | - 1,7                          | 4,0                                  | 5,2                                       | 4,1                   | x   | 2,3  |
| 2016 .....                             | 5,1             | 4,3  | 2,4   | 9,9                            | 3,8                                  | 6,2                                       | 4,3                   | x   | 4,8  |
| 2017 .....                             | 4,3             | 4,5  | 1,6   | 5,1                            | 3,9                                  | 7,1                                       | 5,1                   | x   | 3,3  |
| 2018 .....                             | 3,7             | 4,2  | 0,4   | 3,2                            | 3,4                                  | 5,1                                       | 3,4                   | x   | 3,5  |
| 2019 .....                             | 2,9             | 4,4  | 1,8   | - 2,3                          | 4,7                                  | 4,0                                       | 3,6                   | x   | 2,9  |
| 2015 ± 100                             |                 |  |   |                                |                                      |   |                       |   |  |
| 2010 .....                             | 83,6            | 80,5   | 85,5  | 95,9                           | 90,1                                 | 75,5                                      | 83,8                  | x   | 86,5   |
| 2011 .....                             | 88,1            | 84,4   | 93,7  | 100,3                          | 89,3                                 | 79,1                                      | 86,6                  | x   | 90,4   |
| 2012 .....                             | 91,4            | 88,4   | 94,1  | 102,5                          | 91,0                                 | 84,5                                      | 89,8                  | x   | 93,1   |
| 2013 .....                             | 93,6            | 91,5   | 96,9  | 100,4                          | 92,9                                 | 91,0                                      | 92,2                  | x   | 94,5   |
| 2014 .....                             | 97,1            | 95,6   | 100,4   | 101,8                          | 96,2                                 | 95,1                                      | 96,0                  | x   | 97,8   |
| 2015 .....                             | 100,0           | 100,0  | 100,0   | 100,0                          | 100,0                                | 100,0                                     | 100,0                 | x   | 100,0  |
| 2016 .....                             | 105,1           | 104,3  | 102,4   | 109,9                          | 103,8                                | 106,2                                     | 104,3                 | x   | 104,8  |
| 2017 .....                             | 109,6           | 109,0  | 104,0   | 115,5                          | 107,9                                | 113,7                                     | 109,6                 | x   | 108,3  |
| 2018 .....                             | 113,6           | 113,6  | 104,4   | 119,2                          | 111,6                                | 119,6                                     | 113,4                 | x   | 112,1  |
| 2019 .....                             | 116,9           | 118,6  | 106,3   | 116,4                          | 116,8                                | 124,4                                     | 117,4                 | x   | 115,4  |
| In % der Primäreinkommen               |                 |  |   |                                |                                      |   |                       |   |  |
| 2010 .....                             | 100             | 69,7   | 10,6  | 19,6                           | 21,2                                 | 13,0                                      | 28,5                  | x   | 80,2   |
| 2011 .....                             | 100             | 69,4   | 11,1  | 19,5                           | 19,9                                 | 12,9                                      | 28,0                  | x   | 79,5   |
| 2012 .....                             | 100             | 70,1   | 10,7  | 19,2                           | 19,6                                 | 13,3                                      | 27,9                  | x   | 79,0   |
| 2013 .....                             | 100             | 70,9   | 10,8  | 18,3                           | 19,5                                 | 14,0                                      | 28,0                  | x   | 78,3   |
| 2014 .....                             | 100             | 71,3   | 10,8  | 17,9                           | 19,5                                 | 14,1                                      | 28,1                  | x   | 78,0   |
| 2015 .....                             | 100             | 72,5   | 10,4  | 17,1                           | 19,6                                 | 14,4                                      | 28,4                  | x   | 77,5   |
| 2016 .....                             | 100             | 72,0   | 10,1  | 17,9                           | 19,4                                 | 14,6                                      | 28,2                  | x   | 77,3   |
| 2017 .....                             | 100             | 72,1   | 9,9   | 18,0                           | 19,3                                 | 14,9                                      | 28,4                  | x   | 76,6   |
| 2018 .....                             | 100             | 72,5   | 9,6   | 17,9                           | 19,3                                 | 15,2                                      | 28,4                  | x   | 76,5   |
| 2019 .....                             | 100             | 73,5   | 9,5   | 17,0                           | 19,6                                 | 15,3                                      | 28,5                  | x   | 76,5   |

<sup>1)</sup> Schadenversicherungsleistungen abzüglich Nettoprämien, Sozialbeiträge abzüglich monetäre Sozialleistungen von privaten Haushalten und privaten Organisationen ohne Erwerbszweck sowie übrige laufende Transfers. – <sup>2)</sup> Private Haushalte einschl. private Organisationen ohne Erwerbszweck.

5. Verwendung des Bruttoinlandsprodukts in jeweiligen Preisen und preisbereinigt 2010 bis 2019

| Jahr   | Bruttoinlands-<br>produkt | Konsumausgaben |                                    |         | Bruttoanlage-<br>investitionen | Übrige<br>Positionen <sup>2)</sup> |
|--|---------------------------|----------------|------------------------------------|---------|--------------------------------|------------------------------------|
|  |                           | zusammen       | Private<br>Haushalte <sup>1)</sup> | Staat   |                                |                                    |
| Millionen Euro   |                           |                |                                    |         |                                |                                    |
| 2010 .....   | 452 128                   | 310 847        | 235 705                            | 75 142  | 97 662                         | 43 619                             |
| 2011 .....   | 483 475                   | 323 683        | 246 584                            | 77 099  | 111 949                        | 47 842                             |
| 2012 .....   | 496 512                   | 334 929        | 255 280                            | 79 648  | 113 784                        | 47 800                             |
| 2013 .....   | 511 943                   | 343 568        | 259 657                            | 83 911  | 116 009                        | 52 367                             |
| 2014 .....   | 534 066                   | 354 584        | 267 110                            | 87 475  | 122 925                        | 56 556                             |
| 2015 .....   | 554 688                   | 363 553        | 272 228                            | 91 325  | 128 382                        | 62 753                             |
| 2016 .....   | 577 717                   | 380 988        | 284 970                            | 96 019  | 132 587                        | 64 142                             |
| 2017 .....   | 604 480                   | 393 321        | 293 194                            | 100 127 | 142 003                        | 69 157                             |
| 2018 .....   | 618 432                   | 405 577        | 301 333                            | 104 245 | 151 195                        | 61 659                             |
| 2019 .....   | 636 223                   | •              | 310 036                            | •       | •                              | •                                  |
| Veränderung gegenüber dem Vorjahr in %                 |                           |                |                                    |         |                                |                                    |
| 2010 .....   | 5,6                       | 3,4            | 3,6                                | 2,9     | 6,0                            | x                                  |
| 2011 .....   | 6,9                       | 4,1            | 4,6                                | 2,6     | 14,6                           | x                                  |
| 2012 .....   | 2,7                       | 3,5            | 3,5                                | 3,3     | 1,6                            | x                                  |
| 2013 .....   | 3,1                       | 2,6            | 1,7                                | 5,4     | 2,0                            | x                                  |
| 2014 .....   | 4,3                       | 3,2            | 2,9                                | 4,2     | 6,0                            | x                                  |
| 2015 .....   | 3,9                       | 2,5            | 1,9                                | 4,4     | 4,4                            | x                                  |
| 2016 .....   | 4,2                       | 4,8            | 4,7                                | 5,1     | 3,3                            | x                                  |
| 2017 .....   | 4,6                       | 3,2            | 2,9                                | 4,3     | 7,1                            | x                                  |
| 2018 .....   | 2,3                       | 3,1            | 2,8                                | 4,1     | 6,5                            | x                                  |
| 2019 .....   | 2,9                       | •              | 2,9                                | •       | •                              | •                                  |
| Preisbereinigte Entwicklung, Kettenindex (2015 ± 100)  |                           |                |                                    |         |                                |                                    |
| 2010 .....   | 88,4                      | 91,5           | 92,1                               | 90,0    | 83,3                           | •                                  |
| 2011 .....   | 93,8                      | 93,7           | 94,7                               | 91,1    | 93,5                           | •                                  |
| 2012 .....   | 94,7                      | 95,4           | 96,4                               | 92,6    | 93,2                           | •                                  |
| 2013 .....   | 95,9                      | 96,3           | 96,8                               | 94,8    | 93,3                           | •                                  |
| 2014 .....   | 98,3                      | 98,3           | 98,8                               | 96,7    | 97,3                           | •                                  |
| 2015 .....   | 100,0                     | 100,0          | 100,0                              | 100,0   | 100,0                          | •                                  |
| 2016 .....   | 102,5                     | 104,0          | 103,8                              | 104,5   | 102,0                          | •                                  |
| 2017 .....   | 106,2                     | 105,5          | 105,1                              | 106,6   | 106,9                          | •                                  |
| 2018 .....   | 106,9                     | 106,9          | 106,3                              | 108,6   | 110,4                          | •                                  |
| 2019 .....   | 107,7                     | •              | 107,8                              | •       | •                              | •                                  |
| Preisbereinigte Veränderung gegenüber dem Vorjahr in % |                           |                |                                    |         |                                |                                    |
| 2010 .....   | 5,0                       | 1,9            | 1,9                                | 2,0     | 4,8                            | •                                  |
| 2011 .....   | 6,1                       | 2,4            | 2,8                                | 1,3     | 12,3                           | •                                  |
| 2012 .....   | 1,0                       | 1,8            | 1,9                                | 1,6     | - 0,4                          | •                                  |
| 2013 .....   | 1,3                       | 0,9            | 0,4                                | 2,4     | 0,2                            | •                                  |
| 2014 .....   | 2,4                       | 2,1            | 2,1                                | 2,0     | 4,2                            | •                                  |
| 2015 .....   | 1,8                       | 1,8            | 1,2                                | 3,4     | 2,8                            | •                                  |
| 2016 .....   | 2,5                       | 4,0            | 3,8                                | 4,5     | 2,0                            | •                                  |
| 2017 .....   | 3,6                       | 1,5            | 1,3                                | 2,0     | 4,8                            | •                                  |
| 2018 .....   | 0,7                       | 1,3            | 1,1                                | 1,9     | 3,3                            | •                                  |
| 2019 .....   | 0,7                       | •              | 1,5                                | •       | •                              | •                                  |

<sup>1)</sup> Private Haushalte einschl. private Organisationen ohne Erwerbszweck. – <sup>2)</sup> Außenbeitrag (Ausfuhr minus Einfuhr), Vorratsveränderung.



## 6. Gesundheitsausgaben 2008 bis 2019 nach Ausgabenträger

| Jahr           | Insgesamt | davon                 |                                 |                            |                                |  |                             |             | private Haushalte u. private Organisationen o. E. |
|----------------|-----------|-----------------------|---------------------------------|----------------------------|--------------------------------|--|-----------------------------|-------------|---|
|                |           | öffentliche Haushalte | gesetzliche Krankenversicherung | soziale Pflegeversicherung | gesetzliche Rentenversicherung | gesetzliche Unfallversicherung <sup>1)</sup> | private Krankenversicherung | Arbeitgeber |   |
| Millionen Euro |           |                       |                                 |                            |                                |  |                             |             |   |
| 2008 .....     | 41 281    | 2 035                 | 22 103                          | 2 565                      | 625                            | 655  | 4 489                       | 1 835       | 6 974   |
| 2009 .....     | 43 782    | 2 206                 | 23 651                          | 2 703                      | 640                            | 684  | 4 725                       | 1 898       | 7 275   |
| 2010 .....     | 45 477    | 2 196                 | 24 568                          | 2 869                      | 632                            | 710  | 4 905                       | 1 982       | 7 614   |
| 2011 .....     | 46 158    | 2 162                 | 24 707                          | 2 911                      | 642                            | 739  | 5 121                       | 2 036       | 7 840   |
| 2012 .....     | 47 369    | 2 217                 | 25 307                          | 3 014                      | 654                            | 764  | 5 197                       | 2 070       | 8 147   |
| 2013 .....     | 48 988    | 2 252                 | 26 522                          | 3 189                      | 673                            | 784  | 5 413                       | 2 191       | 7 964   |
| 2014 .....     | 51 211    | 2 356                 | 28 131                          | 3 308                      | 671                            | 822  | 5 474                       | 2 286       | 8 163   |
| 2015 .....     | 53 929    | 2 471                 | 29 490                          | 3 660                      | 680                            | 848  | 5 775                       | 2 398       | 8 607   |
| 2016 .....     | 56 327    | 2 715                 | 30 890                          | 3 871                      | 699                            | 883  | 5 866                       | 2 486       | 8 917   |
| 2017 .....     | 58 834    | 2 615                 | 31 900                          | 4 857                      | 728                            | 909  | 5 989                       | 2 583       | 9 252   |
| 2018 .....     | 61 407    | 2 698                 | 33 137                          | 5 162                      | 773                            | 944  | 6 289                       | 2 713       | 9 691   |
| 2019 .....     | 64 352    | 2 797                 | 34 892                          | 5 520                      | 783                            | 1 005  | 6 346                       | 2 847       | 10 161  |

<sup>1)</sup> Hier erfolgte eine Disaggregation der Bundeswerte top down mittels des Bevölkerungsanteils Bundesland/ Deutschland. Die Disaggregation mit den Bevölkerungszahlen geht davon aus, dass die durchschnittlichen Ausgaben je Einwohnerin/Einwohner im Bundesland mit denen des Bundes identisch sind.

## 7. Gesundheitspersonal 2008 bis 2018 nach Einrichtungstyp

| Jahr                       | Insgesamt | davon                  |                            |  |                      |                      |                           |                                |
|----------------------------|-----------|------------------------|----------------------------|--|----------------------|----------------------|---------------------------|--------------------------------|
|                            |           | Gesundheits-<br>schutz | ambulante<br>Einrichtungen | stationäre/<br>teilstationäre<br>Einrichtungen | Rettungs-<br>dienste | in der<br>Verwaltung | sonstige<br>Einrichtungen | Vorleistungs-<br>einrichtungen |
| Beschäftigte <sup>1)</sup> |           |                        |                            |  |                      |                      |                           |                                |
| 2008 .....                 | 723 330   | 4 110                  | 305 039                    | 262 580  | 7 152                | 25 857               | 46 524                    | 72 068                         |
| 2009 .....                 | 747 194   | 3 909                  | 314 567                    | 268 585  | 7 301                | 27 140               | 51 390                    | 74 302                         |
| 2010 .....                 | 765 018   | 4 087                  | 321 523                    | 274 482  | 7 301                | 27 715               | 53 256                    | 76 654                         |
| 2011 .....                 | 781 507   | 4 212                  | 327 151                    | 282 314  | 7 451                | 27 289               | 54 837                    | 78 253                         |
| 2012 .....                 | 797 934   | 4 196                  | 333 581                    | 285 837  | 7 451                | 27 765               | 57 837                    | 81 267                         |
| 2013 .....                 | 811 833   | 4 201                  | 340 505                    | 288 551  | 7 990                | 28 061               | 59 613                    | 82 912                         |
| 2014 .....                 | 829 114   | 4 229                  | 350 584                    | 292 760  | 8 656                | 27 349               | 61 584                    | 83 952                         |
| 2015 .....                 | 850 463   | 4 208                  | 358 233                    | 301 361  | 9 343                | 27 357               | 63 768                    | 86 193                         |
| 2016 .....                 | 870 453   | 4 377                  | 368 291                    | 308 549  | 9 712                | 27 363               | 65 969                    | 86 192                         |
| 2017 .....                 | 886 886   | 4 511                  | 373 308                    | 314 631  | 10 197               | 27 191               | 68 132                    | 88 916                         |
| 2018 .....                 | 903 988   | 4 681                  | 381 703                    | 319 120  | 11 088               | 27 181               | 68 204                    | 92 011                         |

<sup>1)</sup> Unter Gesundheitspersonal/Beschäftigten werden hier Beschäftigungsverhältnisse verstanden, sodass Personen mit mehreren Arbeitsverhältnissen in verschiedenen Einrichtungen auch mehrfach gezählt werden.

## 8. Bruttowertschöpfung und Erwerbstätige in der Gesundheitswirtschaft 2008 bis 2019

| Jahr       | Bruttowertschöpfung |  |   | Erwerbstätige  |  | Brutto-<br>wertschöpfung<br>(jeweilige Preise)<br>je Erwerbstätigen | Brutto-<br>wertschöpfung<br>(preisbereinigt,<br>verkettet)<br>je<br>Erwerbstätigen<br>(Produktivitäts-<br>index) |
|------------|---------------------|--|---|----------------|--|---|--|
|            | insgesamt           | darunter   | preisbereinigte<br>Entwicklung<br>(Kettenindex) | insgesamt      | darunter   |   |  |
|            |                     | WZ Q   |   |                | WZ Q   |   |  |
|            |                     | (Gesundheits-<br>und<br>Sozialbereich) <sup>1)</sup> |   |                | (Gesundheits-<br>und<br>Sozialbereich) <sup>1)</sup> |   |  |
|            | Mill. Euro          |  | 2015 ± 100                                      | 1 000 Personen |  | Euro  | 2015 ± 100   |
| 2008 ..... | 30 256              | 20 887   | 88,0  | 706,2          | 541,3  | 42 844  | 102,6  |
| 2009 ..... | 31 076              | 21 772   | 87,8  | 725,8          | 556,5  | 42 816  | 99,6   |
| 2010 ..... | 32 587              | 22 772   | 91,4  | 746,0          | 571,7  | 43 684  | 100,9  |
| 2011 ..... | 33 555              | 23 413   | 94,0  | 758,0          | 584,9  | 44 269  | 102,1  |
| 2012 ..... | 34 598              | 24 087   | 95,3  | 770,0          | 595,8  | 44 933  | 101,9  |
| 2013 ..... | 35 682              | 24 912   | 93,5  | 781,1          | 606,2  | 45 684  | 98,6   |
| 2014 ..... | 38 027              | 26 206   | 96,0  | 794,5          | 610,9  | 47 861  | 99,5   |
| 2015 ..... | 40 605              | 27 196   | 100,0   | 823,4          | 632,3  | 49 315  | 100,0  |
| 2016 ..... | 42 201              | 28 174   | 101,3   | 848,3          | 652,6  | 49 749  | 98,3   |
| 2017 ..... | 44 098              | 29 727   | 104,7   | 865,5          | 668,4  | 50 952  | 99,6   |
| 2018 ..... | 46 253              | 31 369   | 107,9   | 882,5          | 682,1  | 52 411  | 100,7  |
| 2019 ..... | 48 519              | •  | 110,7   | 905,0          | •  | 53 609  | 100,7  |

<sup>1)</sup> Gesundheitswirtschaftsrelevanter Teil des WZ Q der Klassifikation der Wirtschaftszweige, Ausgabe 2008 (WZ 2008).



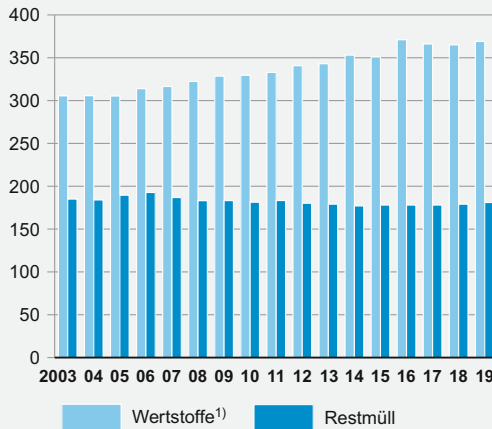
XXIII.

---

Umweltschutz

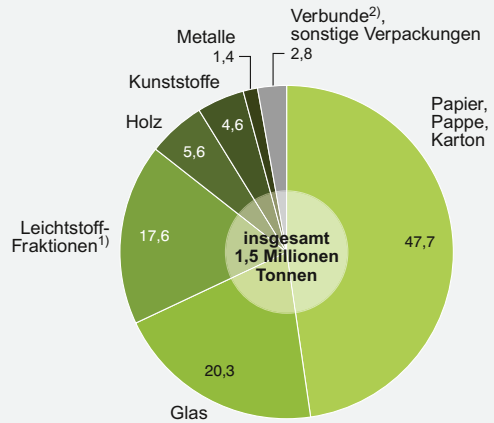
|   | Seite |
|---|-------|
| 1. Verwendung und Wirksamkeit bestimmter klimawirksamer Stoffe von 2014 bis 2019<br>und nach Wirtschaftszweigen .....   | 465   |
| 2. In Demontagebetrieben zerlegte Altfahrzeuge 2018 und 2019 nach Anzahl der Anlagen<br>und ausgewählten Abfallarten .....  | 465   |
| 3. Abfallaufkommen aus Haushalten und Kleingewerbe 2018 und 2019<br>nach Regierungsbezirken und Abfallarten .....   | 466   |
| 4. Abfallentsorgung in Entsorgungsanlagen 2018 und 2019 nach Anlagenarten<br>und ausgewählten Abfallarten .....   | 467   |
| 5. Abfallentsorgung in Entsorgungsanlagen 2018 und 2019 nach ausgewählten Abfallarten .....   | 468   |
| 6. Von Abfallerzeugern abgegebene Mengen gefährlicher Abfälle 2019<br>nach ausgewählten Abfallarten und Wirtschaftszweigen .....                                      | 469   |
| 7. Entsorgung von Verkaufs-, Transport- und Umverpackungen 2018 und 2019<br>nach Verpackungsarten und Weiterverwertung .....  | 470   |
| 8. Verwertete und beseitigte Bau- und Abbruchabfälle 2018 nach Anlagenarten und deren Standort .....  | 471   |
| 9. In Bauschuttrecyclinganlagen eingesetzte Bau- und Abbruchabfälle sowie gewonnene Erzeugnisse und<br>Stoffe 2018 .....  | 471   |
| 10. Öffentliche Wasserversorgung und Abwasserentsorgung 2016 nach Regierungsbezirken .....  | 472   |
| 11. Nichtöffentliche Wasserversorgung und Abwasserentsorgung 2016 .....   | 473   |
| 12. Wasser- und Abwasserentgelte 2017 bis 2019 nach Regierungsbezirken .....  | 474   |
| 13. Unfälle beim Umgang mit und bei der Beförderung von wassergefährdenden Stoffen 2019 .....   | 475   |
| 14. Umweltschutzinvestitionen bei Betrieben im Produzierenden Gewerbe (ohne Baugewerbe) 2019<br>nach Wirtschaftszweigen, Umsatz- und Beschäftigtengrößenklassen ..... | 476   |
| 15. Umsatz mit Waren, Bau- und Dienstleistungen und Beschäftigte für den Umweltschutz 2019<br>nach Wirtschaftszweigen und Umweltbereichen .....                       | 477   |

### Abfallaufkommen aus Haushalten und Kleingewerbe seit 2003 in Kilogramm je Einwohner



<sup>1)</sup> Ohne verwertete Schlacke und Schrott aus Müllverbrennungsanlagen.

### Eingesammelte Verpackungen\* 2019 nach Stoffarten in Prozent

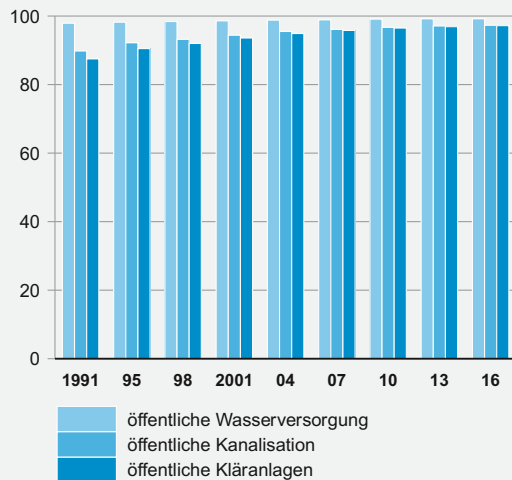


\* Bei privaten, gewerblichen und industriellen Endverbrauchern eingesammelte Verkaufs-, Transport- und Umverpackungen.

<sup>1)</sup> Gemische aus dem „Gelben System“ und andere Gemische von Verpackungen.

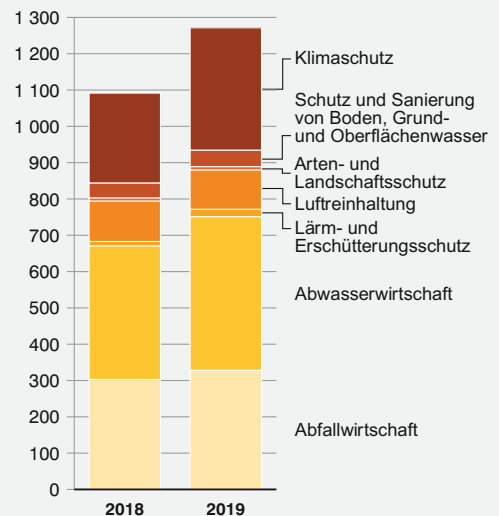
<sup>2)</sup> Verbunde sind Verpackungen aus unterschiedlichen, von Hand nicht trennbaren Materialien, jeweils mit einem Gewichtsanteil von weniger als 95 Prozent.

### Anschlussgrade\* an die öffentliche Wasserversorgung und Abwasserbeseitigung seit 1991 in Prozent

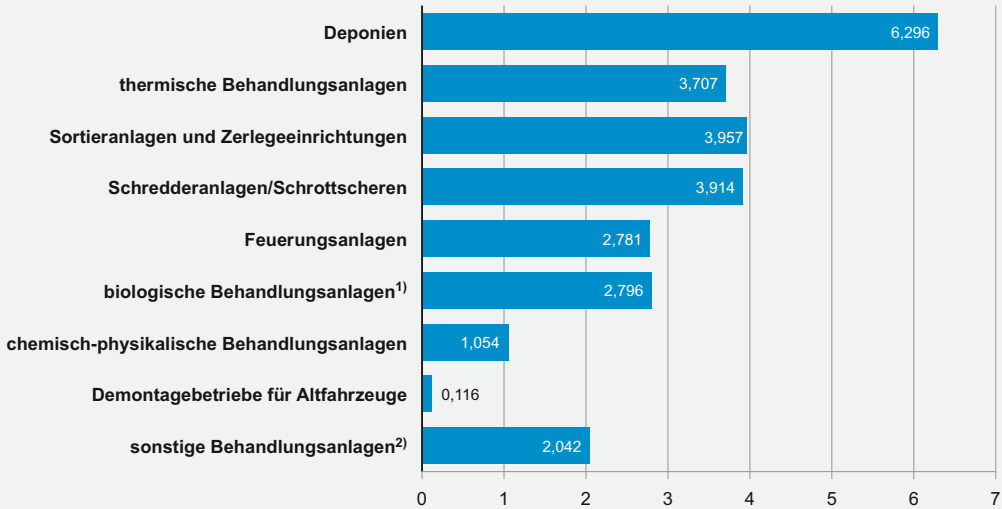


\* Angeschlossene Einwohner in Prozent der Gesamtbevölkerung.

### Umweltschutzingestitionen bei Betrieben im Produzierenden Gewerbe (ohne Baugewerbe) 2018 und 2019 in Millionen Euro

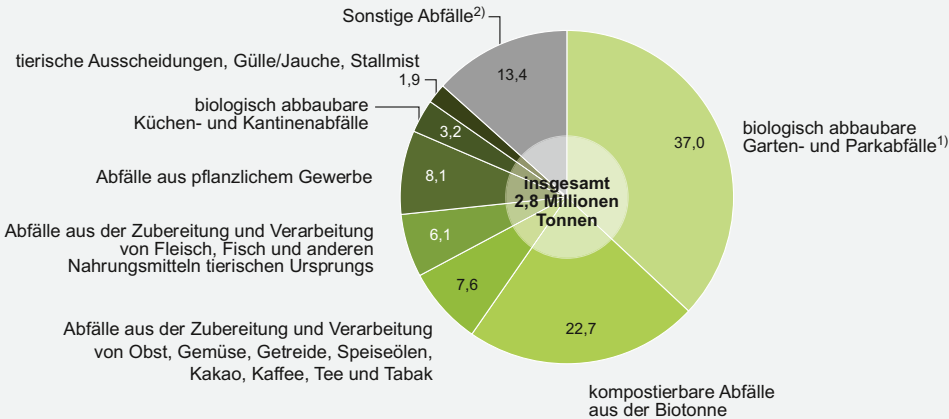


Abfallentsorgung in Entsorgungsanlagen in Bayern 2019 nach Anlagenarten  
in Millionen Tonnen



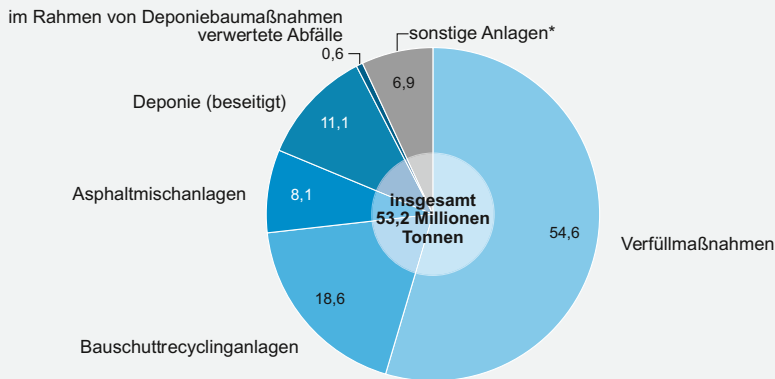
<sup>1)</sup> Kompostierungs-, Vergärungs-, Co-Vergärungs- und Biogasanlagen.  
<sup>2)</sup> Bodenbehandlungsanlagen, mechanisch (-biologische) Abfallbehandlungsanlage, spezielle Aufbereitungsanlagen (z. B. Altholzaufbereitungsanlagen oder Anlagen zur Metallaufschmelzung).

Eingesetzte Abfälle in biologischen Behandlungsanlagen\* 2019  
in Prozent



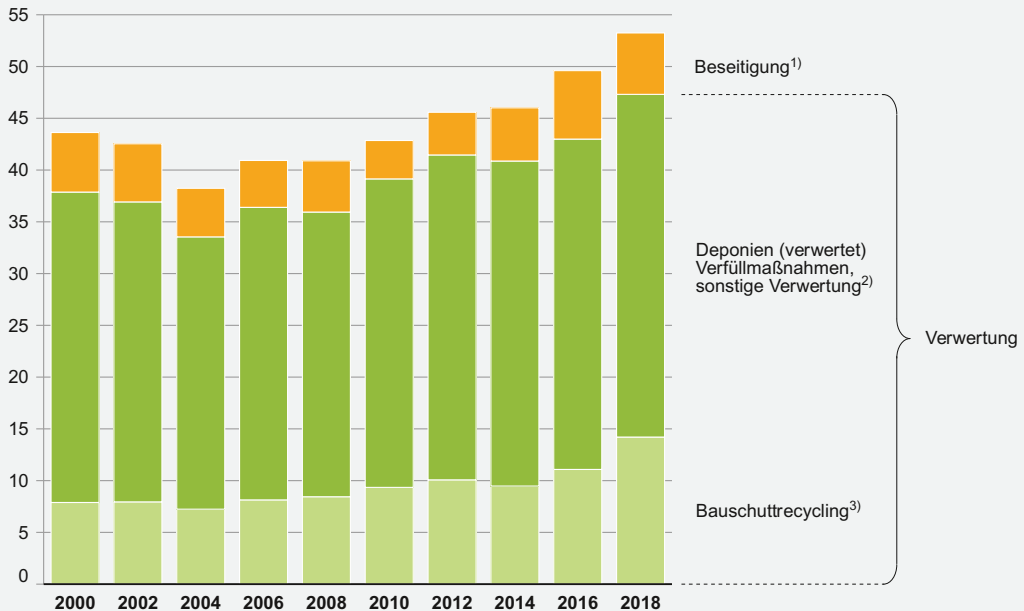
\* Kompostierungs-, Vergärungs-, Co-Vergärungs- und Biogasanlagen.  
<sup>1)</sup> Einschl. Friedhofsabfälle.  
<sup>2)</sup> Z. B. Abfälle aus Abfallbehandlungsanlagen, der Forstwirtschaft usw.

### Entsorgungswege für Bauabfälle in Bayern 2018 in Prozent



\* Z. B. Sortieranlagen, Schredderanlagen oder Bodenbehandlungsanlagen.

### Verwertung und Beseitigung von Bauabfällen in Bayern 2000 bis 2018 in Millionen Tonnen



<sup>1)</sup> Deponien (beseitigt).

<sup>2)</sup> Sonstige Verwertung: z. B. Sortieranlagen, Schredderanlagen oder Bodenbehandlungsanlagen (ab 2018); einschl. Asphaltmischanlagen bis 2016.

<sup>3)</sup> Einschl. Asphaltmischanlagen ab 2018.

## Allgemeine Anmerkungen

Die **jährliche** Erhebung über bestimmte **klimawirksame Stoffe** (Tabelle 1) wird in dieser Form seit dem Berichtsjahr 2005 durchgeführt und richtet sich an Unternehmen, die diese klimawirksamen Stoffe herstellen, ein- oder ausführen oder in Mengen von mehr als 20 Kilogramm pro Stoff und Jahr zur Herstellung, Instandhaltung, Wartung oder Reinigung von Erzeugnissen verwenden.

Das **Abfallaufkommen** (Tabelle 3) aus Haushalten und Kleingewerbe wird **jährlich** im Rahmen der Erstellung der regionalen Abfallbilanzen bei den entsorgungspflichtigen Körperschaften ermittelt und durch das Bayerische Landesamt für Umwelt aufbereitet. Enthalten sind Daten über Abfälle aus Bring- sowie Holsystemen (z. B. öffentliche Müllabfuhr).

Die Erhebung über die **Abfallentsorgung** (Tabellen 2, 4 und 5) wird jährlich durchgeführt bei Betrieben der Entsorgungswirtschaft (Betreiber von öffentlich und gewerblich betriebenen Abfallentsorgungsanlagen) sowie bei Betrieben und Unternehmen aller Branchen, die eigene Abfallentsorgungsanlagen in erster Linie zur Entsorgung betriebseigener Abfälle betreiben. Erhebungsmerkmale sind Art, Menge, Herkunft und Verbleib der behandelten, gelagerten, abgelagerten oder abgegebenen Abfälle sowie die Art der Anlage. Alle zwei Jahre werden zusätzlich u. a. Angaben über die Kapazität der Anlage erhoben.

Die **jährliche** Erhebung über **gefährliche Abfälle** (Tabelle 6) basiert als Sekundärerhebung auf der Nutzung von Begleitscheindaten des Bayerischen Landesamts für Umwelt. Dargestellt ist das Sonderabfallaufkommen nach Abfallarten und Wirtschaftszweigen.

Die **jährlich** durchgeführte Erhebung über das **Einsammeln und die Rücknahme von Verpackungen** (Tabelle 7) ist zweigeteilt: Die Erfassung der Verkaufs-, Transport- und Umverpackungen von gewerblichen und industriellen Endverbrauchern erfolgt über die zuständigen Sammelbetriebe. Die Erfassung der Verkaufsverpackungen von privaten Endverbrauchern erfolgt ausschließlich durch Systembetreiber und Selbstentsorger sowie -gemeinschaften, die zurückgenommene bzw. abgeholte Verkaufsverpackungen melden.

Die in Tabelle 8 nachgewiesene **Aufbereitung und Verwertung von Bauschutt, Baustellenabfällen, Bodenaushub und Straßenaufbruch** basiert auf Zahlen aus verschiedenen Erhebungen **unterschiedlicher Periodizität** nach dem Umweltstatistikgesetz. Einbezogen sind in erster Linie Bauschuttrecyclinganlagen, Asphaltmischanlagen, öffentliche wie auch betriebseigene Deponien sowie Verfüllmaßnahmen von Übertage-Abbaustätten.

Bauschuttrecyclinganlagen (ohne Asphaltmischanlagen) werden im Rahmen der Erhebung über die **Aufbereitung und Verwertung von Bauschutt, Baustellenabfällen, Bodenaushub und Straßenaufbruch** erfasst (Tabelle 9). Einbezogen sind sowohl stationäre als auch mobile und semimobile Anlagen zur Aufbereitung und Verwertung von Bauabfällen; erhoben werden die eingesetzten Bauabfallmengen sowie die daraus gewonnenen Erzeugnisse. Die Erhebung findet in **zweijährigem** Turnus statt.

Im Bereich der **öffentlichen Wasserversorgung** (Tabelle 10) werden u. a. Daten über Wassergewinnung, Wasserabgabe und die Zahl der öffentlich versorgten Einwohner erhoben. Bei der Erhebung über die **öffentliche Abwasserbeseitigung** werden u. a. die Jahresabwassermenge, die Abwasserableitung und die Abwasserbehandlung sowie die Zahl der an Kanalisation bzw. Abwasserbehandlungsanlagen angeschlossenen Einwohner erfasst. Auskunftspflichtig sind Anstalten und Körperschaften des öffentlichen Rechts sowie Inhaber oder Leiter von Unternehmen und anderen Einrichtungen, die Anlagen der öffentlichen Wasserversorgung und Abwasserbeseitigung betreiben. Die Erhebungen finden in **dreijährigem** Turnus statt.

Bei der **nichtöffentlichen Wasserversorgung und Abwasserentsorgung** (Tabelle 11) werden das Wasser- und Abwasseraufkommen, die Verwendung des Wassers sowie die Ableitung des Abwassers und seine Behandlung in betriebseigenen Abwasserbehandlungsanlagen bei Betrieben erfasst, die pro Jahr mehr als 2 000 Kubikmeter Wasser gewinnen oder Wasser bzw. Abwasser direkt in Gewässer bzw. den Untergrund einleiten oder die mindestens 10 000 Kubikmeter von Dritten beziehen. Die Erhebung findet in **dreijährigem** Turnus statt.

Zur Ermittlung der **Wasser- und Abwasserentgelte** (Tabelle 12) werden bei Betrieben und Gemeinden, die Anlagen zur öffentlichen Wasserversorgung bzw. Abwasserentsorgung betreiben, die Preise für laufende, mindestens jährlich wiederkehrende Entgelte erfasst. Die Tabelle beinhaltet aggregierte, nach Einwohnern gewichtete Durchschnittswerte für die Entgeltarten, die Gegenstand der Erhebung sind. Bei der Ermittlung der Durchschnittspreise werden alle Gemeinden, d. h. auch diejenigen, in denen der betrachtete Entgelttyp nicht vorkommt, in die Berechnung einbezogen. Die Erhebung findet in **dreijährigem** Turnus statt.

Bei der Statistik über **Unfälle beim Umgang mit und bei der Beförderung von wassergefährdenden Stoffen** (Tabelle 13) werden die Art des Lagerbehälters und Beförderungsmittels, die Art und Menge der freigesetzten bzw. wiedergewonnenen wassergefährdenden Stoffe sowie Ursachen und ergriffene Folgemaßnahmen dieser Unfälle erfasst. Die Erhebung wird **jährlich** durchgeführt.



Im Rahmen der Erhebungen der **Investitionen für den Umweltschutz** (Tabelle 14) werden bei Unternehmen und Betrieben des Produzierenden Gewerbes (ohne Baugewerbe) die Höhe der Investitionen, der Wert der zusätzlich neu gemieteten und gepachteten Sachanlagen sowie Investitionen in immaterielle Vermögensgegenstände erfasst, die ausschließlich oder überwiegend dem Schutz der Umwelt dienen. Unterschieden wird nach Wirtschaftszweigen und nach Umweltbereichen. Die **jährlich** durchgeführte Befragung erstreckt sich auf die Umweltbereiche Abfallwirtschaft, Abwasserwirtschaft, Lärm- und Erschütterungsschutz, Luftreinhaltung, Arten- und Landschaftsschutz, Schutz und Sanierung von Boden, Grund- und Oberflächenwasser und seit 2006 auch auf den Klimaschutz.

Die Erhebung der **Waren, Bau- und Dienstleistungen für den Umweltschutz** (Tabelle 15) liefert Informationen über die angebotsseitige Struktur der Waren, Bau- und Dienstleistungen, die ausschließlich dem Umweltschutz dienen. Die Befragung wird bei Betrieben des Produzierenden Gewerbes und des Dienstleistungsbereichs durchgeführt. Erhoben werden Umsätze nach Art der Waren, Bau- und Dienstleistungen, nach in- und ausländischen Abnehmern, differenziert nach den Umweltbereichen Abfallwirtschaft, Abwasserwirtschaft, Luftreinhaltung, Lärmbekämpfung, Arten- und Landschaftsschutz, Schutz und Sanierung von Boden, Grund- und Oberflächenwasser sowie Klimaschutz. Zudem liefert die Erhebung Angaben über die Anzahl der Beschäftigten in Betrieben für den Umweltschutz.

### Begriffsbestimmungen in der Reihenfolge der Tabellen

Als **klimawirksam** gelten ausschließlich Fluorderivate der aliphatischen Kohlenwasserstoffe mit bis zu sieben Kohlenstoffatomen (perfluorierte aliphatische Alkane – FKW und teilfluorierte aliphatische Alkane – H-FKW) einschließlich deren Blends (Mischungen, die obige Stoffe enthalten).

Das **GWP/CO<sub>2</sub>-Äquivalent** gibt das unterschiedliche Erwärmungspotenzial, über das Treibhausgase verfügen, das sogenannte „Global Warming Potential“ (GWP), an. Als Richtgröße dient die Klimawirksamkeit von Kohlendioxid (GWP von CO<sub>2</sub> = 1), d. h. die Treibhauspotenziale anderer Stoffe bemessen sich relativ zu CO<sub>2</sub>. Der GWP-Wert/CO<sub>2</sub>-Äquivalent gibt das Treibhauspotenzial eines Stoffes an und damit seinen Beitrag zur Erwärmung der bodennahen Luftschichten.

**Abfälle** sind gemäß § 3 Abs. 1 Kreislaufwirtschaftsgesetz alle Stoffe oder Gegenstände, derer sich ihr Besitzer entledigt, entledigen will oder entledigen muss. Dabei wird zwischen Abfällen zur Verwertung und Abfällen zur Beseitigung unterschieden.

Die **Abfallentsorgung** umfasst die Verwertung und die Beseitigung von Abfällen. Dazu zählen auch die Einsammlung, die Sortierung oder die (Vor-)Behandlung von Abfällen. Sie kann sowohl durch Betriebe bzw. Unternehmen der Entsorgungswirtschaft wahrgenommen werden als auch von Betrieben bzw. Unternehmen durchgeführt werden, die Abfälle in betriebseigenen Anlagen verwerten oder beseitigen.

**Gefährliche Abfälle** enthalten Stoffe, die nach Art, Beschaffenheit oder Menge (bzw. Konzentration) in besonderem Maße gesundheits-, luft- oder wassergefährdend, explosiv oder brennbar sind oder Erreger übertragbarer Krankheiten enthalten bzw. hervorbringen können. An die Überwachung, Verwertung und Beseitigung dieser Abfälle sind im Sinne des Abfallrechts besondere Anforderungen zu stellen.

**Transportverpackungen** sind Verpackungen, die den Transport von Waren erleichtern, die Waren auf dem Transport vor Schäden bewahren oder die aus Gründen der Transportsicherheit verwendet werden (z. B. Fässer, Kanister, Kisten, Säcke, Paletten, Schrumpffolien und ähnliche Umhüllungen usw.). Sie fallen i. d. R. beim Vertreiber der Waren an.

**Umverpackungen** werden als zusätzliche Verpackungen zu Verkaufsverpackungen verwendet und fallen i. d. R. beim Vertreiber der Waren an. Beispiele sind Folien, Kartonagen oder ähnliche Umhüllungen um Flaschen, Dosen, Becher oder Tuben. Zu den Umverpackungen zählen nicht Verpackungen, welche aus Gründen der Hygiene, der Haltbarkeit oder des Schutzes der Ware vor Beschädigung oder Verschmutzung für die Abgabe an den Endverbraucher erforderlich sind.

**Verkaufsverpackungen** werden zusammen mit der Ware als eine Verkaufseinheit angeboten und fallen beim Endverbraucher an. Zu den Verkaufsverpackungen gehören auch Verpackungen des Handels, der Gastronomie und anderer Dienstleister, die die Übergabe von Waren an Endverbraucher ermöglichen oder unterstützen (Serviceverpackungen) sowie Einweggeschirr und Einwegbestecke.

In **biologischen Abwasserbehandlungsanlagen** (mit oder ohne gezielte Nährstoffelimination) werden in Bewegungsanlagen, Tropfkörpern oder vergleichbaren Anlagen organische Stoffe durch die Tätigkeit von Mikroorganismen abgebaut. In **mechanischen Abwasserbehandlungsanlagen** (z. B. Absetzbecken) wird das Abwasser von Schwimm-, Schweb- und Sinkstoffen befreit.

Unter **Direkteinleitung** wird die Abwassermenge erfasst, die unbehandelt oder nach einer Behandlung unmittelbar in ein Oberflächengewässer bzw. in den Untergrund abgeleitet wird.

Als **Indirekteinleitung** wird die Abwassermenge erfasst, die unbehandelt oder nach einer Behandlung in die öffentliche Kanalisation bzw. an andere Betriebe abgeleitet wird.

Unter dem **Wasseraufkommen** bei gewerblichen Betrieben versteht man diejenige Wassermenge, die von den Betrieben selbst gewonnen und/oder von Dritten bezogen wurde, einschließlich des ungenutzt abgeleiteten und des an Dritte abgegebenen Wassers.

**Abfallwirtschaft** (Tab. 14 und Tab. 15) umfasst die Vermeidung, Verwertung und Beseitigung von Abfällen und sonstigen Maßnahmen der Abfallwirtschaft im Sinne des Kreislaufwirtschaftsgesetzes (KrWG). Die Abfallbeseitigung umfasst das Bereitstellen, Überlassen, Einsammeln, die Beförderung, die Behandlung, die Lagerung und die Ablagerung von Abfällen zur Beseitigung oder Verwertung. Ausgenommen sind Entsorgungsdienstleistungen (Umsätze, die direkt mit der Abfallsammlung, -behandlung und/oder -beseitigung erzielt werden).

Die **Abwasserwirtschaft** (Tab. 14 und Tab. 15) umfasst Maßnahmen, die zur Verminderung der Abwassermenge bzw. Abwasserfracht (Verringerung oder Beseitigung von Feststoffen und gelösten Stoffen sowie zur Verminderung der Wärmemenge) bestimmt sind. Einzubeziehen sind auch Technologien für die Wasserkreislaufführung. Ausgenommen sind Entsorgungsdienstleistungen (Umsätze, die direkt mit der Abwassersammlung, -behandlung und/oder -beseitigung erzielt werden).

Dem **Lärm- und Erschütterungsschutz** (Tab. 14) bzw. der **Lärmbekämpfung** (Tab. 15) dienen Maßnahmen, die Geräusche verringern oder vermeiden sowie deren Entstehung oder Ausbreitung verhindern. Einzubeziehen sind auch Maßnahmen zum Schutz vor Erschütterungen. Ausgenommen ist der Lärm- und Erschütterungsschutz, der dem Arbeitsschutz dient.

Der **Luftreinhaltung** (Tab. 14 und Tab. 15) dienen Maßnahmen und Aktivitäten zur Beseitigung, Verringerung oder Vermeidung von luftfremden Stoffen (Rauch, Ruß, Staub, Gase, Aerosole, Dämpfe oder Geruchsstoffe) in Abgas und Abluft. Ausgenommen sind Maßnahmen, die dem Arbeitsschutz dienen.

Der **Arten- und Landschaftsschutz** (Tab. 14 und Tab. 15) umfasst Maßnahmen und Aktivitäten, die auf den Schutz und die Wiederansiedlung von Tier- und Pflanzenarten, den Schutz und die Wiederherstellung von Ökosystemen und Lebensräumen sowie den Schutz und die Wiederherstellung von natürlichen und semi-natürlichen Landschaften abzielen.

Der **Schutz und die Sanierung von Boden, Grund- und Oberflächenwasser** (Tab. 14 und Tab. 15) umfassen Maßnahmen und Aktivitäten, welche darauf abzielen, das Eindringen von Schadstoffen zu verhindern, Böden und Gewässer zu reinigen und den Boden vor Erosion und anderweitiger physischer Degradation sowie vor Versalzung zu schützen. Hierzu zählt auch die Überwachung und Kontrolle der Boden- und Grundwasserverschmutzung.

Dem **Klimaschutz** (Tab. 14 und Tab. 15) dienen Maßnahmen und Aktivitäten zur Vermeidung oder Verminderung der Emissionen von Treibhausgasen (nach Kyoto-Protokoll: Kohlendioxid, Methan, Distickstoffoxid, teilhalogenierte Fluorkohlenwasserstoffe, perfluorierte Kohlenwasserstoffe, Schwefelhexafluorid). Zum Klimaschutz gehören Maßnahmen zur Nutzung von erneuerbaren Energien sowie Maßnahmen zum Einsparen von Energie oder zur Steigerung der Energieeffizienz.

## 1. Verwendung und Wirksamkeit bestimmter klimawirksamer Stoffe von 2014 bis 2019 und nach Wirtschaftszweigen

| Jahr<br>—<br>Wirtschaftszweig   | Unternehmen<br>insgesamt <sup>1)</sup> | Verwendung<br>insgesamt | davon |         |        | davon verwendet als |                                |                     | Wirksamkeit<br>insgesamt                              |
|---|--|-------------------------|-------|---------|--------|---------------------|--------------------------------|---------------------|---|
|   |  |                         | FKW   | H-FKW   | Blends | Kälte-<br>mittel    | Treib-<br>mittel <sup>2)</sup> | sonstiges<br>Mittel |   |
|   | Anzahl                                 | Tonnen <sup>3)</sup>    |       |         |        |                     |                                |                     | 1 000 t CO <sub>2</sub> -<br>Äquivalent <sup>4)</sup> |
| Berichtsjahre 2014 bis 2019   |  |                         |       |         |        |                     |                                |                     |   |
| 2014 .....  | 1 494                                  | 2 131,2                 | 7,9   | 1 717,6 | 405,7  | 2 046,0             | 73,3                           | 11,9                | 3 708,3   |
| 2015 .....  | 1 490                                  | 2 234,1                 | 16,0  | 1 809,0 | 409,0  | 2 130,3             | 88,9                           | 14,9                | 3 921,4   |
| 2016 .....  | 1 569                                  | 2 252,7                 | 9,7   | 1 816,3 | 426,8  | 2 144,7             | 92,8                           | 15,2                | 3 606,3   |
| 2017 .....  | 1 469                                  | 2 124,2                 | 10,2  | 1 685,5 | 428,5  | 2 021,0             | 87,8                           | 15,5                | 2 471,4   |
| 2018 .....  | 1 419                                  | 1 882,0                 | 11,9  | 1 471,8 | 398,3  | 1 842,9             | 24,2                           | 14,8                | 2 006,2   |
| 2019 .....  | 1 316                                  | 1 825,2                 | 14,2  | 1 370,8 | 440,1  | 1 795,9             | 12,1                           | 17,2                | 1 905,2   |
| Nach Wirtschaftszweigen 2019  |  |                         |       |         |        |                     |                                |                     |   |
| Chemische Industrie .....   | 6                                      | 21,8                    | —     | 13,9    | 7,8    | 9,1                 | 12,1                           | 0,6                 | 41,0  |
| Maschinenbau .....  | 126                                    | 421,5                   | —     | 159,3   | 262,2  | 421,5               | —                              | —                   | 678,1   |
| Herstellung v. Kraftwagen u. Kraftwagenteilen ..                                | 9                                      | 956,1                   | —     | 954,7   | 1,4    | 956,1               | —                              | —                   | 345,3   |
| Baugewerbe .....  | 141                                    | 135,6                   | —     | 38,9    | 96,7   | 135,6               | —                              | —                   | 263,3   |
| darunter Klempnerei, Gas-, Wasser-,<br>Heizungs- und Lüftungsinstallation ..... | 132                                    | 127,1                   | —     | 38,3    | 88,9   | 127,1               | —                              | —                   | 247,3   |
| Kfz-Handel; Instandhaltung und<br>Reparatur von Kfz; Tankstellen .....          | 915                                    | 176,0                   | —     | 171,7   | 4,3    | 176,0               | —                              | —                   | 232,9   |
| Großhandel ohne Handel<br>mit Kraftfahrzeugen .....                             | 31                                     | 38,3                    | —     | 14,6    | 23,7   | 38,3                | —                              | —                   | 70,7  |
| Übrige Wirtschaftszweige .....  | 88                                     | 75,9                    | 14,2  | 17,7    | 44,0   | 59,3                | —                              | 16,6                | 273,9   |
| Insgesamt   | 1 316                                  | 1 825,2                 | 14,2  | 1 370,8 | 440,1  | 1 795,9             | 12,1                           | 17,2                | 1 905,2   |

<sup>1)</sup> Angaben von Unternehmen, die mehr als 20 kg pro Stoff und Jahr verwenden. — <sup>2)</sup> Z. B. als Treibmittel bei der Herstellung von Kunst- und Schaumstoffen oder von Aerosolen. — <sup>3)</sup> Metrische Tonnen. — <sup>4)</sup> Darstellung der klimaschädlichen Wirksamkeit durch das sogenannte CO<sub>2</sub>-Äquivalent (Treibhauspotential eines Stoffes relativ zu CO<sub>2</sub>).

## 2. In Demontagebetrieben zerlegte Altfahrzeuge 2018 und 2019 nach Anzahl der Anlagen und ausgewählten Abfallarten

| EAV <sup>1)</sup>       | Anzahl der Anlagen<br>Ausgewählte <sup>2)</sup> Abfallarten                      | 2018          |                      | 2019          |                      |
|-------------------------|--|---------------|----------------------|---------------|----------------------|
|                         |  | Input         | Output <sup>3)</sup> | Input         | Output <sup>3)</sup> |
|                         |  | Anzahl/Tonnen |                      | Anzahl/Tonnen |                      |
| Demontagebetriebe       |  |               |                      |               |                      |
|                         | Anlagen .....  | 183           |                      | 179           |                      |
| Ausgewählte Abfallarten |  |               |                      |               |                      |
| 16 01 04                | Altfahrzeuge .....   | 120 383       | •                    | 110 610       | •                    |
| 16 01 06                | Restkarossen .....   | 2 959         | 92 130               | 4 683         | 77 940               |
| 16 01 22 01             | metallische Bauteile .....   | –             | 4 503                | –             | 8 138                |
| 16 01 22 02             | nicht metallische Bauteile .....   | –             | 764                  | –             | 602                  |
| 13 02 05                | nichtchlorierte Maschinen-, Getriebe- und Schmieröle<br>auf Mineralölbasis ..... | –             | 545                  | –             | 446                  |
| 16 01 19                | Kunststoffe .....  | –             | 318                  | –             | 353                  |
| 16 01 20                | Glas .....   | –             | 238                  | –             | 271                  |
| 16 08 07                | gebrauchte Katalysatoren, durch gefährliche Stoffe verunreinigt ...              | –             | 326                  | –             | 284                  |
| 16 01 03                | Altreifen .....  | –             | 3 632                | –             | 4 157                |
| 16 06 01                | Bleibatterien .....  | –             | 1 459                | –             | 1 648                |
|                         | Insgesamt .....  | 123 342       | 109 056              | 116 211       | 100 546              |
|                         | darunter gefährliche Abfälle .....   | 120 383       | 3 766                | 110 610       | 4 534                |

<sup>1)</sup> Europäisches Abfallverzeichnis. — <sup>2)</sup> Ausgewählt nach relevanten Mengen. — <sup>3)</sup> Durch Lagerbestände gegebenenfalls höher als Input.

3. Abfallaufkommen aus Haushalten und Kleingewerbe 2018 und 2019 nach Regierungsbezirken und Abfallarten

– Daten des Bayerischen Landesamts für Umwelt –

| Regierungsbezirk<br>—<br>Abfallart   | Eingesammelte Menge <sup>1)</sup> |                 |                  |                 |                                    |
|--|-----------------------------------|-----------------|------------------|-----------------|------------------------------------|
|  | 2018                              |                 | 2019             |                 | 2019<br>ggü.<br>2018 <sup>2)</sup> |
|  | insgesamt                         | je<br>Einwohner | insgesamt        | je<br>Einwohner |                                    |
|  | t                                 | kg              | t                | kg              | %                                  |
| <b>Oberbayern insgesamt</b> .....  | <b>2 381 646</b>                  | <b>510,3</b>    | <b>2 422 941</b> | <b>516,0</b>    | <b>1,1</b>                         |
| davon Wertstoffe (ohne verwertete Schlacke und Schrott aus MVA <sup>3)</sup> ) ... | 1 546 167                         | 331,3           | 1 574 142        | 335,3           | 1,2                                |
| darunter Altglas (Behälterglas) .....  | 103 561                           | 22,2            | 107 376          | 22,9            | 3,1                                |
| Altpapier .....  | 345 180                           | 74,0            | 340 767          | 72,6            | - 1,9                              |
| Altmetall (aus Sammlung und Sortierung) .....                                      | 37 245                            | 8,0             | 38 595           | 8,2             | 3,0                                |
| Grüngut und Bioabfall .....  | 530 746                           | 113,7           | 538 939          | 114,8           | 0,9                                |
| Restmüll (ohne Sortierreste) .....   | 835 479                           | 179,0           | 848 799          | 180,8           | 1,0                                |
| <b>Niederbayern insgesamt</b> .....  | <b>682 108</b>                    | <b>552,6</b>    | <b>686 602</b>   | <b>553,4</b>    | <b>0,1</b>                         |
| davon Wertstoffe (ohne verwertete Schlacke und Schrott aus MVA <sup>3)</sup> ) ... | 455 300                           | 368,9           | 451 623          | 364,0           | - 1,3                              |
| darunter Altglas (Behälterglas) .....  | 27 283                            | 22,1            | 27 845           | 22,4            | 1,5                                |
| Altpapier .....  | 99 560                            | 80,7            | 98 375           | 79,3            | - 1,7                              |
| Altmetall (aus Sammlung und Sortierung) .....                                      | 10 687                            | 8,7             | 11 502           | 9,3             | 7,1                                |
| Grüngut und Bioabfall .....  | 217 540                           | 176,2           | 208 552          | 168,1           | - 4,6                              |
| Restmüll (ohne Sortierreste) .....   | 226 808                           | 183,8           | 234 979          | 189,4           | 3,1                                |
| <b>Oberpfalz insgesamt</b> .....   | <b>591 974</b>                    | <b>534,7</b>    | <b>592 567</b>   | <b>534,0</b>    | <b>- 0,1</b>                       |
| davon Wertstoffe (ohne verwertete Schlacke und Schrott aus MVA <sup>3)</sup> ) ... | 366 340                           | 330,9           | 382 872          | 345,0           | 4,3                                |
| darunter Altglas (Behälterglas) .....  | 25 229                            | 22,8            | 25 714           | 23,2            | 1,7                                |
| Altpapier .....  | 84 198                            | 76,1            | 85 708           | 77,2            | 1,6                                |
| Altmetall (aus Sammlung und Sortierung) .....                                      | 6 003                             | 5,4             | 6 524            | 5,9             | 8,4                                |
| Grüngut und Bioabfall .....  | 159 270                           | 143,9           | 163 654          | 147,5           | 2,5                                |
| Restmüll (ohne Sortierreste) .....   | 225 634                           | 203,8           | 209 695          | 189,0           | - 7,3                              |
| <b>Oberfranken insgesamt</b> .....   | <b>656 290</b>                    | <b>614,9</b>    | <b>671 117</b>   | <b>629,3</b>    | <b>2,3</b>                         |
| davon Wertstoffe (ohne verwertete Schlacke und Schrott aus MVA <sup>3)</sup> ) ... | 434 034                           | 406,7           | 438 692          | 411,3           | 1,1                                |
| darunter Altglas (Behälterglas) .....  | 23 915                            | 22,4            | 25 614           | 24,0            | 7,2                                |
| Altpapier .....  | 80 241                            | 75,2            | 79 205           | 74,3            | - 1,2                              |
| Altmetall (aus Sammlung und Sortierung) .....                                      | 6 576                             | 6,2             | 6 472            | 6,1             | - 1,5                              |
| Grüngut und Bioabfall .....  | 207 189                           | 194,1           | 215 513          | 202,1           | 4,1                                |
| Restmüll (ohne Sortierreste) .....   | 222 256                           | 208,2           | 232 425          | 217,9           | 4,7                                |
| <b>Mittelfranken insgesamt</b> .....   | <b>963 775</b>                    | <b>545,8</b>    | <b>970 821</b>   | <b>547,4</b>    | <b>0,3</b>                         |
| davon Wertstoffe (ohne verwertete Schlacke und Schrott aus MVA <sup>3)</sup> ) ... | 634 654                           | 359,4           | 638 501          | 360,0           | 0,2                                |
| darunter Altglas (Behälterglas) .....  | 42 446                            | 24,0            | 43 651           | 24,6            | 2,4                                |
| Altpapier .....  | 140 922                           | 79,8            | 136 539          | 77,0            | - 3,5                              |
| Altmetall (aus Sammlung und Sortierung) .....                                      | 13 837                            | 7,8             | 13 787           | 7,8             | - 0,8                              |
| Grüngut und Bioabfall .....  | 237 952                           | 134,8           | 237 124          | 133,7           | - 0,8                              |
| Restmüll (ohne Sortierreste) .....   | 329 121                           | 186,4           | 332 320          | 187,4           | 0,5                                |
| <b>Unterfranken insgesamt</b> .....  | <b>751 450</b>                    | <b>571,3</b>    | <b>764 320</b>   | <b>580,3</b>    | <b>1,6</b>                         |
| davon Wertstoffe (ohne verwertete Schlacke und Schrott aus MVA <sup>3)</sup> ) ... | 553 860                           | 421,1           | 559 961          | 425,2           | 1,0                                |
| darunter Altglas (Behälterglas) .....  | 32 369                            | 24,6            | 32 357           | 24,6            | - 0,2                              |
| Altpapier .....  | 104 677                           | 79,6            | 103 782          | 78,8            | - 1,0                              |
| Altmetall (aus Sammlung und Sortierung) .....                                      | 9 980                             | 7,6             | 10 718           | 8,1             | 7,3                                |
| Grüngut und Bioabfall .....  | 238 414                           | 181,2           | 244 697          | 185,8           | 2,5                                |
| Restmüll (ohne Sortierreste) .....   | 197 590                           | 150,2           | 204 359          | 155,2           | 3,3                                |
| <b>Schwaben insgesamt</b> .....  | <b>1 063 798</b>                  | <b>565,4</b>    | <b>1 090 887</b> | <b>575,9</b>    | <b>1,9</b>                         |
| davon Wertstoffe (ohne verwertete Schlacke und Schrott aus MVA <sup>3)</sup> ) ... | 762 833                           | 405,4           | 785 886          | 414,9           | 2,3                                |
| darunter Altglas (Behälterglas) .....  | 41 175                            | 21,9            | 44 809           | 23,7            | 8,1                                |
| Altpapier .....  | 136 216                           | 72,4            | 134 053          | 70,8            | - 2,2                              |
| Altmetall (aus Sammlung und Sortierung) .....                                      | 19 191                            | 10,2            | 19 902           | 10,5            | 3,0                                |
| Grüngut und Bioabfall .....  | 334 655                           | 177,9           | 338 259          | 178,6           | 0,4                                |
| Restmüll (ohne Sortierreste) .....   | 300 965                           | 160,0           | 305 001          | 161,0           | 0,7                                |
| <b>Bayern insgesamt</b> .....  | <b>7 091 041</b>                  | <b>543,8</b>    | <b>7 199 255</b> | <b>549,7</b>    | <b>1,1</b>                         |
| davon Wertstoffe (ohne verwertete Schlacke und Schrott aus MVA <sup>3)</sup> ) ... | 4 753 188                         | 364,5           | 4 831 677        | 368,9           | 1,2                                |
| darunter Altglas (Behälterglas) .....  | 295 978                           | 22,7            | 307 366          | 23,5            | 3,4                                |
| Altpapier .....  | 990 994                           | 76,0            | 978 429          | 74,7            | - 1,7                              |
| Altmetall (aus Sammlung und Sortierung) .....                                      | 103 519                           | 7,9             | 107 500          | 8,2             | 3,4                                |
| Grüngut und Bioabfall .....  | 1 925 766                         | 147,7           | 1 946 738        | 148,6           | 0,6                                |
| Restmüll (ohne Sortierreste) .....   | 2 337 853                         | 179,3           | 2 367 578        | 180,8           | 0,8                                |

<sup>1)</sup> U. a. im Rahmen der öffentlichen Müllabfuhr. – <sup>2)</sup> Veränderung der Menge je Einwohner. – <sup>3)</sup> Müllverbrennungsanlage.

## 4. Abfallentsorgung in Entsorgungsanlagen 2018 und 2019 nach Anlagenarten und ausgewählten Abfallarten

| Anlagenart<br><br>Ausgewählte Abfallgruppen oder -arten <sup>1)</sup>     | An-<br>lagen <sup>2)</sup> | Entsorgte<br>Abfälle<br>insgesamt <sup>3)</sup> |            | darunter<br>aus dem Inland |                      |                               |
|---|----------------------------|---|------------|----------------------------|----------------------|-------------------------------|
|   |                            |   |            | zusammen                   | davon aus            |                               |
|   |                            | 2018  | 2019       |                            | Bayern <sup>4)</sup> | anderen<br>Bundes-<br>ländern |
|   | Anzahl                     | Tonnen  |            |                            |                      |                               |
| Abfallverbrennungsanlagen   |                            |   |            |                            |                      |                               |
| Insgesamt .....   | 35                         | 3 675 548                                       | 3 707 308  | 3 653 833                  | 3 535 435            | 118 398                       |
| darunter Siedlungs- und ähnliche gewerbl. Abfälle usw. (EAV 20) .....     | 17                         | 2 797 092                                       | 2 807 264  | 2 800 508                  | 2 736 043            | 64 465                        |
| Verpackungsabfall, Filtermaterialien usw. (EAV 15) .....                  | 17                         | 33 800  | 35 018     | 34 016                     | 30 251               | 3 765                         |
| Schlämme aus der Behandlung von<br>kommunalem Abwasser (EAV 190805) ..... | 15                         | 275 187   | 315 082    | 298 148                    | 288 581              | 9 567                         |
| Feuerungsanlagen  |                            |   |            |                            |                      |                               |
| Insgesamt .....   | 96                         | 2 639 443                                       | 2 780 789  | 2 692 011                  | 2 211 544            | 480 467                       |
| Demontagebetriebe für Altfahrzeuge  |                            |   |            |                            |                      |                               |
| Insgesamt .....   | 179                        | 123 342   | 116 211    | 115 854                    | 112 805              | 3 049                         |
| In Deponien beseitigte Abfälle  |                            |   |            |                            |                      |                               |
| Insgesamt .....   | 351                        | 6 352 122                                       | 6 296 396  | 6 296 247                  | 6 196 360            | 99 887                        |
| darunter Bau- und Abbruchabfälle (EAV 17) .....                           | 283                        | 5 933 175                                       | 5 839 458  | 5 839 308                  | 5 756 179            | 83 129                        |
| In Deponien verwertete Abfälle (im Rahmen von Deponiebaumaßnahmen)        |                            |   |            |                            |                      |                               |
| Insgesamt .....   | 79                         | 524 879   | 621 381    | .                          | .                    | .                             |
| Übertägige Abbau-Verfüllstätten   |                            |   |            |                            |                      |                               |
| Insgesamt .....   | 1 256                      | 29 248 323                                      | 29 666 305 | 29 658 544                 | 28 723 950           | 934 594                       |
| Biologische Behandlungsanlagen und Klärschlammfaulbehälter <sup>5)</sup>  |                            |   |            |                            |                      |                               |
| Insgesamt .....   | 331                        | 2 756 814                                       | 2 796 346  | 2 794 325                  | 2 727 093            | 67 232                        |
| darunter Garten- und Parkabfälle (EAV 2002) .....                         | 214                        | 1 012 327                                       | 1 034 111  | 1 033 768                  | 1 033 285            | 483                           |
| Abfälle aus Landwirtschaft, Forstwirtschaft usw. (EAV 02) .....           | 130                        | 767 033   | 774 466    | 773 362                    | 733 507              | 39 855                        |
| kompostierbare Abfälle aus der Biotonne (EAV 20030104) .....              | 59                         | 661 815   | 633 906    | 633 332                    | 612 637              | 20 695                        |
| Schredderanlagen / Schrottscheren   |                            |   |            |                            |                      |                               |
| Insgesamt .....   | 187                        | 3 701 398                                       | 3 914 116  | 3 861 533                  | 2 988 944            | 872 589                       |
| darunter Metalle .....  | 127                        | 1 167 917                                       | 1 179 762  | 1 170 456                  | 1 126 312            | 44 144                        |
| Bau- und Abbruchabfälle (EAV 17) .....                                    | 105                        | 1 596 331                                       | 1 677 183  | 1 664 803                  | 1 522 165            | 142 638                       |
| Fahrzeugwracks (EAV 160106) .....   | 10                         | 62 733  | 23 869     | 23 869                     | 23 425               | 444                           |
| Chemisch/physikalische Behandlungsanlagen                                 |                            |   |            |                            |                      |                               |
| Insgesamt .....   | 94                         | 1 172 131                                       | 1 054 377  | 1 036 426                  | 963 462              | 72 964                        |
| darunter Abfälle aus organisch-chemischen Prozessen (EAV 07) .....        | 17                         | 80 082  | 66 449     | 63 947                     | 52 925               | 11 022                        |
| Abfälle aus der chem. Oberflächenbehandlung usw. (EAV 11) ...             | 30                         | 590 722   | 500 640    | 500 590                    | 500 406              | 184                           |
| Anlagen zur mechanisch/biologischen Restmüllbehandlung                    |                            |   |            |                            |                      |                               |
| Insgesamt .....   | 1                          | 30 442  | 33 596     | 33 596                     | 33 596               | –                             |
| Bodenbehandlungsanlagen   |                            |   |            |                            |                      |                               |
| Insgesamt .....   | 25                         | 892 689   | 930 222    | 930 192                    | 876 162              | 54 030                        |
| Sonstige Behandlungsanlagen <sup>6)</sup>                                 |                            |   |            |                            |                      |                               |
| Insgesamt .....   | 54                         | 1 292 650                                       | 1 078 506  | 1 045 199                  | 895 653              | 149 546                       |
| darunter Abfälle aus der mechanischen Formgebung (EAV 1201) .....         | 11                         | 171 472   | 99 564     | 92 494                     | 67 367               | 25 127                        |
| Siedlungs- und ähnliche gewerbl. Abfälle usw. (EAV 20) .....              | 11                         | 201 505   | 147 746    | 144 429                    | 116 776              | 27 653                        |
| Bau- und Abbruchabfälle (EAV 17) .....                                    | 5                          | 31 998  | 3 220      | 3 219                      | 2 496                | 723                           |
| Sortieranlagen und Zerlegeeinrichtungen                                   |                            |   |            |                            |                      |                               |
| Insgesamt .....   | 195                        | 4 343 564                                       | 3 957 226  | 3 908 578                  | 3 511 336            | 397 242                       |

<sup>1)</sup> Nach dem Europäischen Abfallverzeichnis EAV; einschl. gefährliche Abfälle. – <sup>2)</sup> Mehrfachzählungen. – <sup>3)</sup> Je Anlagenart; bei Betrachtung mehrerer Anlagen zusammen können je nach Abfallart Mehrfachzählungen auftreten. – <sup>4)</sup> Angelieferte Abfälle einschl. betriebseigene Abfälle. – <sup>5)</sup> Kompostierungsanlagen oder Biogas-/Vergärungsanlagen und Klärschlammfaulbehälter mit Co-Vergärung. – <sup>6)</sup> Z. B. Altholzaufbereitungs-, Schlackenaufbereitungs-, Metallbehandlungsanlagen.

5. Abfallentsorgung in Entsorgungsanlagen 2018 und 2019 nach ausgewählten Abfallarten

| EAV-Sys-tema-tik <sup>1)</sup> | Abfallarten <sup>1)</sup>  | An-lagen <sup>2)</sup> | Input der Anlagen  |  |                     | Output der Anlagen     |                       |           |
|--------------------------------|--|------------------------|--------------------|--|---------------------|------------------------|-----------------------|-----------|
|                                |  |                        | Input<br>insgesamt | darunter<br>betriebs-<br>eigene<br>Abfälle <sup>3)</sup> | Output<br>insgesamt | davon Abgabe zur       |                       |           |
|                                |  |                        |                    |  |                     | Abfall-<br>beseitigung | Abfall-<br>verwertung |           |
|                                |  | 2018                   | 2019               |  |                     |                        |                       |           |
| Anzahl <sup>4)</sup>           | Tonnen   |                        |                    |  |                     |                        |                       |           |
| 01                             | Abfälle, die beim Aufsuchen, Ausbeuten und Gewinnen sowie bei der physikalischen und chemischen Behandlung von Bodenschätzen entstehen .....   | 28                     | 89 696             | 42 361   | 37 138              | –                      | –                     | –         |
| 02                             | Abfälle aus Landwirtschaft, Gartenbau, Teichwirtschaft, Forstwirtschaft, Jagd und Fischerei sowie der Herstellung und Verarbeitung von Lebensmitteln .....                             | 171                    | 1 000 258          | 1 000 239  | 206 322             | 1 322                  | 523                   | 799       |
| 03                             | Abfälle aus der Holzbearbeitung und der Herstellung von Platten, Möbeln, Zellstoffen, Papier und Pappe .....   | 94                     | 921 145            | 934 777  | 520 064             | •                      | –                     | •         |
| 04                             | Abfälle aus der Leder-, Pelz- und Textilindustrie .....  | 20                     | 113 163            | 100 023  | 83 012              | •                      | •                     | –         |
| 05                             | Abfälle aus der Erdölraffination, Erdgasreinigung und Kohlepyrolyse .....  | 4                      | –                  | 4 502  | 3                   | –                      | –                     | –         |
| 06                             | Abfälle aus anorganisch-chemischen Prozessen .....   | 22                     | 35 535             | 22 337   | 14 349              | •                      | •                     | •         |
| 07                             | Abfälle aus organisch-chemischen Prozessen .....   | 51                     | 224 911            | 208 296  | 64 200              | 20 913                 | 1 147                 | 13 393    |
| 08                             | Abfälle aus HZVA <sup>5)</sup> von Beschichtungen (Farben, Lacke, Email), Klebstoffen, Dichtmassen und Druckfarben .....   | 22                     | 32 374             | 33 319   | 6 017               | 1 001                  | 235                   | 746       |
| 09                             | Abfälle aus der fotografischen Industrie .....   | 3                      | 6 830              | 558  | 24                  | –                      | –                     | –         |
| 10                             | Abfälle aus thermischen Prozessen .....  | 79                     | 627 240            | 637 734  | 387 953             | 271 397                | 74 661                | 100 487   |
| 11                             | Abfälle aus der chemischen Oberflächenbearbeitung und Beschichtung von Metallen und anderen Werkstoffen; Nichteisen-Hydrometallurgie .....   | 39                     | 601 486            | 511 825  | 498 928             | 21 024                 | 19 783                | 758       |
| 12                             | Abfälle aus Prozessen der mech. Formgebung sowie der physikalisch und mechanischen Oberflächenbearbeitung von Metallen und Kunststoffen .....  | 88                     | 503 792            | 460 330  | 44 053              | 191 562                | 1 898                 | 139 220   |
| 13                             | Ölabfälle und Abfälle aus flüssigen Brennstoffen (außer Speiseöle und Ölabfälle, die unter 05, 12 oder 19 fallen) .....  | 25                     | 125 400            | 129 847  | 37 857              | 36 545                 | 12 144                | 23 614    |
| 14                             | Abfälle aus organischen Lösemitteln, Kühlmitteln und Treibgasen (außer EAV 07 oder 08) .....   | 15                     | –                  | 29 106   | 2 492               | 1 222                  | 47                    | 1 044     |
| 15                             | Verpackungsabfall, Aufsaugmassen, Wischtücher, Filtermaterialien und Schutzkleidung (a. n. g.) .....   | 170                    | 1 947 240          | 2 255 930  | 7 213               | 13 379                 | 17                    | 11 688    |
| 16                             | Abfälle, die nicht anderswo im Verzeichnis aufgeführt sind ...   | 301                    | 643 009            | 662 866  | 13 685              | 214 515                | 499                   | 192 214   |
| 17                             | Bau- und Abbruchabfälle (einschließlich Aushub von verunreinigten Standorten) .....  | 1 422                  | 39 034 721         | 39 460 069   | 1 463 567           | 996 678                | 99 265                | 719 964   |
| 18                             | Abfälle aus der humanmedizinischen und tierärztlichen Versorgung und Forschung (ohne Küchen- und Restaurantabfälle, die nicht aus der unmittelbaren Krankenpflege stammen) .....       | 15                     | 21 930             | 22 906   | 14                  | –                      | –                     | –         |
| 19                             | Abfälle aus Abfallbehandlungsanlagen, öffentlichen Abwasserbehandlungsanlagen sowie der Aufbereitung von Wasser für den menschlichen Gebrauch und Wasser für industrielle Zwecke ..... | 248                    | 3 403 209          | 3 549 438  | 579 010             | 10 839 020             | 377 692               | 5 851 347 |
| 20                             | Siedlungsabfälle (Haushaltsabfälle und ähnliche gewerbliche und industrielle Abfälle sowie Abfälle aus Einrichtungen) einschließlich getrennt gesammelter Fraktionen ..                | 487                    | 7 383 767          | 6 886 318  | 118 208             | 140 903                | 19 460                | 91 712    |
| Insgesamt                      |  | 2 883                  | 56 753 343         | 56 952 780   | 4 084 108           | 12 771 755             | 607 876               | 7 155 391 |

<sup>1)</sup> Abfallarten nach dem Europäischen Abfallverzeichnis EAV. – <sup>2)</sup> Mehrfachzählungen. – <sup>3)</sup> Hierzu zählen auch Abfälle aus anderen betriebseigenen Behandlungs- und Entsorgungsanlagen. – <sup>4)</sup> Die Ingesamtazahl beinhaltet alle genehmigten (auch inaktive) Anlagen. – <sup>5)</sup> HZVA: Herstellung, Zubereitung, Vertrieb und Anwendung.

## 6. Von Abfallerzeugern abgegebene Mengen gefährlicher Abfälle 2019 nach ausgewählten Abfallarten und Wirtschaftszweigen

| EAV-Systematik <sup>1)</sup><br>—<br>WZ 2008 <sup>2)</sup> | Abfallart<br>—<br>Wirtschaftszweig   | Abfall-erzeuger      | Abgegebene Abfallmengen <sup>3)</sup> |                      |                                    |
|--|--|----------------------|---------------------------------------|----------------------|------------------------------------|
|  |  |                      | ins-gesamt                            | davon an             |                                    |
|  |  |                      |                                       | bayerische Entsorger | Entsorger in anderen Bundesländern |
|  |  | Anzahl <sup>4)</sup> | Tonnen                                |                      |                                    |
|  | <b>Abfälle insgesamt .....</b>   | <b>3 752</b>         | <b>2 902 699</b>                      | <b>1 576 826</b>     | <b>1 325 874</b>                   |
|  | <b>Abfallart</b>   |                      |                                       |                      |                                    |
| 01   | Abfälle, die beim Aufsuchen, Ausbeuten und Gewinnen sowie bei der physikalischen und chemischen Behandlung von Bodenschätzen entstehen .....   | 2                    | •                                     | •                    | –                                  |
| 02   | Abfälle aus Landwirtschaft, Gartenbau, Teichwirtschaft, Forstwirtschaft, Jagd und Fischerei sowie der Herstellung und Verarbeitung von Nahrungsmitteln .....                           | 10                   | 191                                   | 191                  | –                                  |
| 03   | Abfälle aus der Holzverarbeitung und der Herstellung von Platten, Möbeln, Zellstoffen, Papier und Pappe .....  | 7                    | 254                                   | 254                  | –                                  |
| 04   | Abfälle aus der Leder-, Pelz- und Textilindustrie .....  | 3                    | •                                     | •                    | –                                  |
| 05   | Abfälle aus der Erdölraffination, Erdgasreinigung und Kohlepyrolyse .....  | 14                   | 4 378                                 | 4 019                | 359                                |
| 06   | Abfälle aus anorganisch-chemischen Prozessen .....   | 170                  | 29 798                                | 14 226               | 15 572                             |
| 07   | Abfälle aus organisch-chemischen Prozessen .....   | 269                  | 115 916                               | 95 009               | 20 907                             |
| 08   | Abfälle aus HZVA <sup>5)</sup> von Beschichtungen (Farben, Lacke und Email), Klebstoffen, Dichtmassen und Druckfarben .....  | 294                  | 37 271                                | 28 287               | 8 984                              |
| 09   | Abfälle aus der fotografischen Industrie .....   | 28                   | 2 852                                 | 1 467                | 1 385                              |
| 10   | Abfälle aus thermischen Prozessen .....  | 179                  | 154 434                               | 20 620               | 133 815                            |
| 11   | Abfälle aus der chemischen Oberflächenbearbeitung, Beschichtung von Metallen und anderen Werkstoffen, Nichteisen-Hydrometallurgie .....  | 366                  | 48 367                                | 29 261               | 19 105                             |
| 12   | Abfälle aus Prozessen der mechanischen Formgebung sowie der physikalischen und mechanischen Oberflächenbearbeitung von Metallen und Kunststoffen .....                                 | 646                  | 176 284                               | 129 216              | 47 068                             |
| 13   | Ölabfälle und Abfälle aus flüssigen Brennstoffen .....   | 525                  | 221 363                               | 153 321              | 68 042                             |
| 14   | Abfälle aus organischen Lösemitteln, Kühlmitteln und Treibgasen .....  | 156                  | 13 936                                | 9 857                | 4 080                              |
| 15   | Verpackungsabfall, Aufsaugmassen, Wischtücher, Filtermaterialien und Schutzkleidung (a. n. g.) .....   | 386                  | 27 513                                | 20 997               | 6 517                              |
| 16   | Abfälle, die nicht anderswo im Verzeichnis aufgeführt sind .....   | 499                  | 142 719                               | 67 811               | 74 909                             |
| 17   | Bau- und Abbruchabfälle (einschließlich Aushub von verunreinigten Standorten) .....  | 2 045                | 871 770                               | 592 726              | 279 044                            |
| 18   | Abfälle aus der humanmedizinischen und tierärztlichen Versorgung und Forschung (ohne Küchen- und Restaurantabfälle, die nicht aus der unmittelbaren Krankenpflege stammen) .....       | 33                   | 3 714                                 | 3 712                | 1                                  |
| 19   | Abfälle aus Abfallbehandlungsanlagen, öffentlichen Abwasserbehandlungsanlagen sowie der Aufbereitung von Wasser für den menschlichen Gebrauch und Wasser für industrielle Zwecke ..... | 257                  | 1018 882                              | 384 433              | 634 450                            |
| 20   | Siedlungsabfälle (Haushaltsabfälle und ähnliche gewerbliche und industrielle Abfälle sowie Abfälle aus Einrichtungen) einschließlich getrennt gesammelter Fraktionen .....             | 126                  | 32 542                                | 20 905               | 11 637                             |
|  | <b>darunter Wirtschaftszweig</b>   |                      |                                       |                      |                                    |
| A  | Land- und Forstwirtschaft, Fischerei .....   | 10                   | 793                                   | 621                  | 172                                |
| B  | Bergbau und Gewinnung von Steinen und Erden .....  | 26                   | 3 385                                 | 3 366                | 19                                 |
| C  | Verarbeitendes Gewerbe .....   | 1 211                | 628 083                               | 366 170              | 261 912                            |
|  | darunter H. v. Nahrungs-, Genussmitteln, Getränken und Tabakerzeugnissen .....   | 20                   | 749                                   | 625                  | 124                                |
|  | H. v. Textilien, Bekleidung, Leder, Lederwaren und Schuhen .....   | 5                    | 744                                   | 744                  | –                                  |
|  | H. v. Holzwaren, Papier, Pappe und Waren daraus, Druckerzeugnissen .....   | 74                   | 26 903                                | 24 419               | 2 484                              |
|  | Kokerei und Mineralölverarbeitung .....  | 9                    | 31 609                                | 20 745               | 10 864                             |
|  | H. v. chemischen Erzeugnissen .....  | 106                  | 159 178                               | 130 477              | 28 701                             |
|  | H. v. pharmazeutischen Erzeugnissen .....  | 12                   | 4 675                                 | 1 034                | 3 642                              |
|  | H. v. Gummi- u. Kunststoffen, Glas u. -waren, Keramik, Verarb. Steinen u. Erden .....  | 163                  | 48 259                                | 19 955               | 28 304                             |
|  | Metallerzeugung u. -bearbeitung, Herstellung von Metallerzeugnissen .....  | 337                  | 203 093                               | 48 936               | 154 157                            |
|  | H. v. Datenverarbeitungsgeräten, elektronischen u. optischen Erzeugnissen .....  | 47                   | 9 688                                 | 7 170                | 2 518                              |
|  | H. v. elektrischen Ausrüstungen .....  | 62                   | 9 199                                 | 6 415                | 2 784                              |
|  | Maschinenbau .....   | 207                  | 60 385                                | 48 990               | 11 394                             |
|  | Fahrzeugbau .....  | 109                  | 62 759                                | 52 963               | 9 796                              |
| D  | Energieversorgung .....  | 131                  | 116 856                               | 61 053               | 55 803                             |
| E  | Wasserversorgung; Abwasser- u. Abfallentsorgung, Beseitigung v. Umweltverschmutzungen ..   | 507                  | 1 504 639                             | 745 036              | 759 603                            |
| F  | Baugewerbe .....   | 573                  | 154 526                               | 97 834               | 56 692                             |
| G  | Handel; Instandhaltung und Reparatur von Kraftfahrzeugen .....   | 271                  | 48 125                                | 25 871               | 22 254                             |
| H  | Verkehr und Lagerei .....  | 184                  | 64 582                                | 36 433               | 28 149                             |
| J  | Information und Kommunikation .....  | 23                   | 2 041                                 | 959                  | 1 081                              |
| L  | Grundstücks- und Wohnungswesen .....   | 105                  | 50 413                                | 25 001               | 25 412                             |
| M  | Erbringung von freiberuflichen, wissenschaftlichen und technischen Dienstleistungen .....  | 116                  | 114 661                               | 87 181               | 27 480                             |
| N  | Erbringung von sonstigen wirtschaftlichen Dienstleistungen .....   | 60                   | 13 000                                | 8 416                | 4 584                              |
| O  | Öffentliche Verwaltung, Verteidigung, Sozialversicherung .....   | 425                  | 186 493                               | 107 536              | 78 957                             |
| P  | Erziehung und Unterricht .....   | 16                   | 2 738                                 | 2 738                | –                                  |
| Q  | Gesundheits-, Veterinär- und Sozialwesen .....   | 35                   | 6 077                                 | 3 599                | 2 478                              |
| S  | Erbringung von sonstigen Dienstleistungen .....  | 25                   | 1 168                                 | 1 130                | 38                                 |

<sup>1)</sup> Europäisches Abfallverzeichnis. – <sup>2)</sup> Klassifikation der Wirtschaftszweige, Ausgabe 2008 (WZ 2008). – <sup>3)</sup> Ohne ins Ausland exportierte Mengen. – <sup>4)</sup> Mehrfachnennungen. – <sup>5)</sup> Herstellung, Zubereitung, Vertrieb und Anwendung.

7. Entsorgung von Verkaufs-, Transport- und Umverpackungen 2018 und 2019  
nach Verpackungsarten und Weiterverwertung

| Verpackungsart  | Eingesammelte Menge |           |         |          | davon (Spalte 2) weitergegeben an |      |                                 |      |
|---|---------------------|-----------|---------|----------|-----------------------------------|------|---------------------------------|------|
|   |                     |           |         |          | Sortieranlagen                    |      | Verwerterbetriebe <sup>1)</sup> |      |
|   | 2018                | 2019      | Veränd. | 2019     | 2019                              |      |                                 |      |
|   | Tonnen              |           | %       | kg/Einw. | Tonnen                            | %    | Tonnen                          | %    |
| Von Branchenlösungen und Systembetreibern zurückgenommene bzw. abgeholte Verkaufsverpackungen <sup>2)</sup> |                     |           |         |          |                                   |      |                                 |      |
| Leichtstoff-Fractionen <sup>3)</sup> .....  | 251 476             | 267 682   | 6,4     | 20,4     | –                                 | –    | –                               | –    |
| Papier, Pappe und Karton .....  | 200 762             | 238 178   | 18,6    | 18,2     | –                                 | –    | –                               | –    |
| Gemischtes Glas .....   | –                   | 2 972     | –       | 0,2      | –                                 | –    | –                               | –    |
| Farblich getrennt gesammeltes Glas .....  | 289 194             | 306 657   | 6,0     | 23,4     | –                                 | –    | –                               | –    |
| Kunststoffe <sup>4)</sup> .....   | 10 258              | 8 293     | - 19,2  | 0,6      | –                                 | –    | –                               | –    |
| Metalle <sup>4)</sup> .....   | 11 645              | 13 553    | 16,4    | 1,0      | –                                 | –    | –                               | –    |
| Verbunde <sup>5)</sup> .....  | 1 399               | 1 074     | - 23,2  | 0,1      | –                                 | –    | –                               | –    |
| Zusammen  | 764 733             | 838 410   | 9,6     | 64,0     | –                                 | –    | –                               | –    |
| Bei gewerblichen und industriellen Endverbrauchern eingesammelte Verkaufs-, Transport- und Umverpackungen   |                     |           |         |          |                                   |      |                                 |      |
| Verpackungen für nicht schadstoffhaltige Füllgüter .....  | 696 345             | 683 061   | - 1,9   | 52,2     | 276 473                           | 40,5 | 406 588                         | 59,5 |
| davon Glas .....  | 500                 | 350       | - 30,0  | 0,0      | 46                                | 13,1 | 304                             | 86,9 |
| Papier, Pappe, Karton .....   | 508 981             | 489 210   | - 3,9   | 37,4     | 201 704                           | 41,2 | 287 506                         | 58,8 |
| Metalle <sup>4)</sup> .....   | 7 032               | 7 630     | 8,5     | 0,6      | 4 572                             | 59,9 | 3 058                           | 40,1 |
| davon eisenhaltige Metalle .....  | 5 961               | 7 217     | 21,1    | 0,6      | 4 401                             | 61,0 | 2 816                           | 39,0 |
| Aluminium .....   | 762                 | 301       | - 60,5  | 0,0      | 158                               | 52,5 | 143                             | 47,5 |
| sonstige Almetalle, Metallverbunde .....  | 309                 | 112       | - 63,8  | 0,0      | 13                                | 11,6 | 99                              | 88,4 |
| Kunststoffe <sup>4)</sup> .....   | 66 998              | 61 472    | - 8,2   | 4,7      | 20 264                            | 33,0 | 41 208                          | 67,0 |
| Holz .....  | 86 817              | 85 101    | - 2,0   | 6,5      | 20 704                            | 24,3 | 64 397                          | 75,7 |
| Verbunde <sup>5)</sup> .....  | 1 781               | 1 323     | - 25,7  | 0,1      | 136                               | 10,3 | 1 187                           | 89,7 |
| nicht sortenrein erfasste Materialien,<br>sonstige Materialien .....  | 24 236              | 37 975    | 56,7    | 2,9      | 29 047                            | 76,5 | 8 928                           | 23,5 |
| Verpackungen für schadstoffhaltige Füllgüter .....  | 4 037               | 2 979     | - 26,2  | 0,2      | 1 640                             | 55,1 | 1 339                           | 44,9 |
| Zusammen  | 700 382             | 686 040   | - 2,0   | 52,4     | 278 113                           | 40,5 | 407 927                         | 59,5 |
| Verpackungen insgesamt <sup>2)</sup>  |                     |           |         |          |                                   |      |                                 |      |
| Leichtstoff-Fractionen <sup>3)</sup> .....  | 251 476             | 267 682   | 6,4     | 20,4     | –                                 | –    | –                               | –    |
| Papier, Pappe, Karton .....   | 709 743             | 727 388   | 2,5     | 55,5     | 201 704                           | 41,2 | 287 506                         | 58,8 |
| Glas .....  | 289 694             | 309 979   | 7,0     | 23,7     | 46                                | 13,1 | 304                             | 86,9 |
| Metalle <sup>4)</sup> .....   | 18 677              | 21 183    | 13,4    | 1,6      | 4 572                             | 59,9 | 3 058                           | 40,1 |
| Kunststoffe <sup>4)</sup> .....   | 77 256              | 69 765    | - 9,7   | 5,3      | 20 264                            | 33,0 | 41 208                          | 67,0 |
| Holz .....  | 86 817              | 85 101    | - 2,0   | 6,5      | 20 704                            | 24,3 | 64 397                          | 75,7 |
| Verbunde <sup>5)</sup> .....  | 3 180               | 2 397     | - 24,6  | 0,2      | 136                               | 10,3 | 1 187                           | 89,7 |
| Nicht sortenrein erfasste Materialien,<br>sonstige Materialien .....  | 24 236              | 37 975    | 56,7    | 2,9      | 29 047                            | 76,5 | 8 928                           | 23,5 |
| Verpackungen für schadstoffhaltige Füllgüter .....  | 4 037               | 2 979     | - 26,2  | 0,2      | 1 640                             | 55,1 | 1 339                           | 44,9 |
| Insgesamt   | 1 465 115           | 1 524 450 | 4,0     | 116,4    | 278 113                           | 40,5 | 407 927                         | 59,5 |

<sup>1)</sup> Einschl. Altstoffhandel, Aufarbeitungs-, Aufbereitungsanlagen und sonstiger Verbleib. – <sup>2)</sup> Vgl. Erläuterungen S. 462 f. – <sup>3)</sup> Gemische aus dem „Gelben System“ und andere Gemische von Verpackungen. – <sup>4)</sup> Als Verpackung getrennt gesammelt. – <sup>5)</sup> Verbunde sind Verpackungen aus unterschiedlichen, von Hand nicht trennbaren Materialien jeweils mit einem Gewichtsanteil von weniger als 95 Prozent.



## 8. Verwertete und beseitigte Bau- und Abbruchabfälle 2018 nach Anlagenarten und deren Standort

| Anlagenart<br>Abfallart                    | Verwertete bzw. beseitigte Bau- und Abbruchabfälle <sup>1)</sup> |                                      |                   |                  |                  |                    |                   |                  |
|--|--|--------------------------------------|-------------------|------------------|------------------|--------------------|-------------------|------------------|
|  | insgesamt  | davon in Anlagen im Regierungsbezirk |                   |                  |                  |                    |                   |                  |
|  |  | Ober-<br>bayern                      | Nieder-<br>bayern | Ober-<br>pfalz   | Ober-<br>franken | Mittel-<br>franken | Unter-<br>franken | Schwa-<br>ben    |
|  | Tonnen   |                                      |                   |                  |                  |                    |                   |                  |
| <b>Bauschuttrecyclinganlagen</b> .....     | <b>9 920 029</b>   | <b>2 935 541</b>                     | <b>1 332 425</b>  | <b>1 010 524</b> | <b>380 359</b>   | <b>1 441 204</b>   | <b>1 045 878</b>  | <b>1 774 099</b> |
| darunter Bauschutt .....                   | 6 452 131  | 1 668 467                            | 726 533           | 748 158          | 337 995          | 792 075            | 810 055           | 1 368 846        |
| Straßenaufbruch .....                      | 2 503 993  | 1 083 384                            | 381 090           | 178 000          | 32 841           | 386 063            | 93 138            | 349 477          |
| Bodenaushub, Steine etc. ....              | 950 556  | 183 642                              | 220 316           | 84 308           | 9 523            | 260 192            | 140 666           | 51 910           |
| <b>Asphaltemischanlagen</b> .....          | <b>4 288 576</b>   | <b>1 396 762</b>                     | <b>552 357</b>    | <b>549 133</b>   | <b>252 081</b>   | <b>470 360</b>     | <b>465 445</b>    | <b>602 438</b>   |
| darunter Straßenaufbruch gebrochen .....   | 3 227 547  | 1 045 080                            | 417 028           | 410 955          | 153 935          | 442 195            | 297 816           | 460 538          |
| <b>Verfüllmaßnahmen</b> .....              | <b>29 064 217</b>  | <b>13 670 335</b>                    | <b>3 584 321</b>  | <b>1 465 247</b> | <b>1 292 373</b> | <b>1 121 484</b>   | <b>1 603 693</b>  | <b>6 326 765</b> |
| darunter Bauschutt .....                   | 2 362 488  | 1 642 977                            | 273 937           | 101 955          | 129 182          | 56 432             | 48 599            | 109 407          |
| Straßenaufbruch .....                      | 15 036   | 5 529                                | •                 | •                | –                | •                  | –                 | •                |
| Bodenaushub, Steine etc. ....              | 26 684 741   | 12 019 877                           | 3 308 927         | 1 361 565        | 1 163 191        | 1 060 488          | 1 555 094         | 6 215 599        |
| <b>Deponien (beseitigt)</b> .....          | <b>5 933 175</b>   | <b>870 853</b>                       | <b>352 743</b>    | <b>740 432</b>   | <b>654 454</b>   | <b>2 201 299</b>   | <b>759 676</b>    | <b>353 720</b>   |
| darunter Bauschutt .....                   | 1 087 556  | 156 471                              | 91 808            | 111 062          | 128 285          | 437 750            | 147 078           | 15 103           |
| Straßenaufbruch .....                      | 58 101   | •                                    | 19 853            | •                | 11 075           | 1 030              | 23 372            | 2 499            |
| Bodenaushub, Steine etc. ....              | 4 575 958  | 706 387                              | 219 465           | 618 655          | 481 146          | 1 701 553          | 542 465           | 306 287          |
| Baustellenabfälle .....                    | 64 433   | •                                    | 8 991             | •                | 8 309            | 29 493             | 4 224             | 12 401           |
| <b>Deponien (verwertet)</b> .....          | <b>340 203</b>   | <b>•</b>                             | <b>•</b>          | <b>•</b>         | <b>•</b>         | <b>•</b>           | <b>•</b>          | <b>•</b>         |
| <b>Sonstige Anlagen<sup>2)</sup></b> ..... | <b>3 697 126</b>   | <b>1 193 624</b>                     | <b>106 639</b>    | <b>364 236</b>   | <b>97 177</b>    | <b>757 002</b>     | <b>478 110</b>    | <b>700 335</b>   |

<sup>1)</sup> Abfallarten auf Basis des Europäischen Abfallverzeichnisses (EAV). – <sup>2)</sup> Z. B. Sortieranlagen, Schredderanlagen oder Bodenbehandlungsanlagen.

## 9. In Bauschuttrecyclinganlagen eingesetzte Bau- und Abbruchabfälle sowie gewonnene Erzeugnisse und Stoffe 2018

| Art der eingesetzten Bau- und Abbruchabfälle<br><br>Art der gewonnenen Erzeugnisse und Stoffe | Anlagen <sup>1)</sup>   |        | Eingesetzte Bauabfälle/gewonnene Erzeugnisse und Stoffe |                             |           |
|---|-------------------------|--------|---|-----------------------------|-----------|
|   | stationär/<br>semimobil | mobil  | insgesamt   | in/aus                      |           |
|   |                         |        |   | stationären/<br>semimobilen | mobilen   |
|   |                         |        |   | Anlagen                     |           |
|   | Anzahl                  | Tonnen |   |                             |           |
| Eingesetzte Bauabfälle  |                         |        |   |                             |           |
| Bauschutt .....   | 96                      | 500    | 6 452 131   | 1 884 958                   | 4 567 172 |
| Bodenaushub, Steine etc. ....   | 29                      | 80     | 950 556   | •                           | •         |
| Straßenaufbruch .....   | 51                      | 220    | 2 503 993   | 457 616                     | 2 046 376 |
| Bauholz, -glas und sonstige Bauabfälle .....  | 11                      | 2      | 13 350  | •                           | •         |
| Insgesamt   | 105                     | 535    | 9 920 029   | 2 712 857                   | 7 207 172 |
| Gewonnene Erzeugnisse und Stoffe  |                         |        |   |                             |           |
| Erzeugnisse für Verwendung im Straßen- und Wegebau .....                                      | 59                      | 374    | 4 164 786   | 882 392                     | 3 282 394 |
| Erzeugnisse für Verwendung im sonstigen Erdbau .....  | 65                      | 276    | 3 241 114   | 1 099 800                   | 2 141 314 |
| Erzeugnisse für Verwendung als Betonzuschlag .....  | 6                       | 15     | 214 823   | 158 397                     | 56 425    |
| Erzeugnisse für Verwendung in Asphaltemischanlagen .....                                      | 21                      | 49     | 1 506 754   | 308 548                     | 1 198 205 |
| Restliche Erzeugnisse .....   | •                       | •      | 863 282   | 325 906                     | 537 378   |
| Insgesamt   | 105                     | 535    | 9 990 759   | 2 775 042                   | 7 215 716 |

<sup>1)</sup> Mehrfachzählungen.

10. Öffentliche Wasserversorgung und Abwasserentsorgung 2016 nach Regierungsbezirken

| Merkmal   | Einheit   | Bayern    | davon im Regierungsbezirk |                   |                |                  |                    |                   |               |
|---|-----------|-----------|---------------------------|-------------------|----------------|------------------|--------------------|-------------------|---------------|
|   |           |           | Ober-<br>bayern           | Nieder-<br>bayern | Ober-<br>pfalz | Ober-<br>franken | Mittel-<br>franken | Unter-<br>franken | Schwa-<br>ben |
| Öffentliche Wasserversorgung  |           |           |                           |                   |                |                  |                    |                   |               |
| Bevölkerung am Ort der Hauptwohnung <sup>1)</sup> .....                           | 1 000     | 12 885,0  | 4 608,9                   | 1 215,6           | 1 095,9        | 1 060,3          | 1 743,6            | 1 308,9           | 1 851,8       |
| darunter mit Anschluss an die öffentliche<br>Wasserversorgung <sup>1)</sup> ..... | 1 000     | 12 785,6  | 4 592,7                   | 1 165,8           | 1 091,8        | 1 056,0          | 1 735,4            | 1 306,9           | 1 836,9       |
|   | %         | 99,2      | 99,6                      | 95,9              | 99,6           | 99,6             | 99,5               | 99,8              | 99,2          |
| Wassergewinnungsanlagen .....   | Anzahl    | 2 930     | 698                       | 422               | 382            | 385              | 239                | 336               | 468           |
| Wassergewinnung und -bezug  |           |           |                           |                   |                |                  |                    |                   |               |
| Eigengewinnung <sup>2)</sup> .....  | 1 000 m³  | 868 202   | 327 701                   | 78 178            | 74 240         | 66 630           | 119 585            | 71 599            | 130 269       |
| davon aus Grundwasser .....   | 1 000 m³  | 625 151   | 259 591                   | 52 680            | 60 257         | 42 743           | 69 687             | 46 149            | 94 044        |
| aus Quellwasser .....   | 1 000 m³  | 153 476   | 66 830                    | 11 528            | 10 587         | 10 647           | 17 542             | 17 486            | 18 856        |
| aus Oberflächenwasser <sup>3)</sup> .....   | 1 000 m³  | 89 575    | 1 280                     | 13 970            | 3 396          | 13 240           | 32 356             | 7 964             | 17 369        |
| Fremdbezug <sup>4)</sup> .....  | 1 000 m³  | 197 790   | 31 489                    | 14 943            | 12 150         | 30 952           | 48 996             | 37 652            | 21 608        |
| darunter von anderen bayerischen WVU <sup>5)</sup> .....                          | 1 000 m³  | 194 506   | 30 054                    | 14 942            | 12 150         | 30 939           | 48 972             | 37 617            | 19 832        |
| Wasseraufkommen <sup>4) 6)</sup> .....  | 1 000 m³  | 1 065 992 | 359 190                   | 93 121            | 86 390         | 97 582           | 168 581            | 109 251           | 151 877       |
| Wasserabgabe und -verbrauch   |           |           |                           |                   |                |                  |                    |                   |               |
| Wasserabgabe an Letztverbraucher .....  | 1 000 m³  | 761 716   | 286 870                   | 67 505            | 65 804         | 59 409           | 97 763             | 69 498            | 114 867       |
| davon an Haushalte <sup>7)</sup> .....  | 1 000 m³  | 610 855   | 238 831                   | 51 835            | 50 189         | 48 627           | 79 397             | 58 108            | 83 868        |
| an gewerbliche und sonstige Abnehmer .....  | 1 000 m³  | 150 861   | 48 039                    | 15 670            | 15 615         | 10 782           | 18 366             | 11 390            | 30 999        |
| Wasserabgabe zur Weiterverteilung .....   | 1 000 m³  | 201 272   | 35 006                    | 16 146            | 11 674         | 29 409           | 58 971             | 28 799            | 21 267        |
| Wasserwerks-Eigenverbrauch .....  | 1 000 m³  | 23 676    | 7 968                     | 1 870             | 2 390          | 2 313            | 3 101              | 3 074             | 2 960         |
| Wasserverluste bei der Abgabe .....   | 1 000 m³  | 82 734    | 29 180                    | 7 761             | 6 890          | 6 532            | 8 742              | 7 816             | 15 813        |
| Pro-Kopf-Verbrauch der Haushalte <sup>7)</sup> .....                              | Liter/Tag | 130,9     | 142,5                     | 121,8             | 125,9          | 126,2            | 125,3              | 121,8             | 125,1         |
| Öffentliche Abwasserentsorgung  |           |           |                           |                   |                |                  |                    |                   |               |
| Bevölkerung am Ort der Hauptwohnung <sup>1)</sup> .....                           | 1 000     | 12 885,0  | 4 608,9                   | 1 215,6           | 1 095,9        | 1 060,3          | 1 743,6            | 1 308,9           | 1 851,8       |
| und zwar  |           |           |                           |                   |                |                  |                    |                   |               |
| mit Anschluss an die öffentliche Kanalisation <sup>1)</sup> .....                 | 1 000     | 12 540,8  | 4 492,2                   | 1 126,8           | 1 051,3        | 1 036,0          | 1 730,6            | 1 301,4           | 1 802,5       |
|   | %         | 97,3      | 97,5                      | 92,7              | 95,9           | 97,7             | 99,3               | 99,4              | 97,3          |
| mit Anschluss an öffentliche<br>Abwasserbehandlungsanlagen <sup>1)</sup> .....    | 1 000     | 12 524,0  | 4 491,9                   | 1 125,4           | 1 046,9        | 1 028,9          | 1 729,2            | 1 301,0           | 1 800,6       |
|   | %         | 97,2      | 97,5                      | 92,6              | 95,5           | 97,0             | 99,2               | 99,4              | 97,2          |
| Länge des Kanalnetzes .....   | km        | 104 297   | 26 494                    | 15 055            | 11 882         | 11 050           | 12 034             | 11 581            | 16 200        |
| davon Mischkanalisation .....   | km        | 56 249    | 9 515                     | 6 405             | 6 976          | 6 923            | 8 819              | 9 744             | 7 866         |
| Trennkanalisation .....   | km        | 48 048    | 16 979                    | 8 650             | 4 906          | 4 127            | 3 215              | 1 837             | 8 334         |
| davon Schmutzwasserkanäle .....   | km        | 32 175    | 13 064                    | 6 293             | 3 264          | 2 256            | 1 648              | 774               | 4 876         |
| Regenwasserkanäle .....   | km        | 15 873    | 3 914                     | 2 357             | 1 642          | 1 871            | 1 567              | 1 064             | 3 458         |
| Öffentliche Abwasserbehandlungsanlagen .....                                      | Anzahl    | 2 405     | 392                       | 389               | 309            | 246              | 517                | 294               | 258           |
| davon mechanische Anlagen .....   | Anzahl    | 40        | 2                         | 3                 | 2              | –                | 30                 | 3                 | –             |
| biologische Anlagen ohne gezielte<br>Nährstoffelimination .....                   | Anzahl    | 774       | 82                        | 117               | 79             | 44               | 296                | 98                | 58            |
| biologische Anlagen mit weiter gehender<br>Behandlung .....                       | Anzahl    | 1 591     | 308                       | 269               | 228            | 202              | 191                | 193               | 200           |
| Abwasserableitung   |           |           |                           |                   |                |                  |                    |                   |               |
| Jahresabwassermenge .....   | 1 000 m³  | 1 688 536 | 483 782                   | 151 026           | 146 838        | 180 391          | 227 865            | 197 447           | 301 187       |
| davon aus Abwasserbehandlungsanlagen abgeleitet .....                             | 1 000 m³  | 1 687 824 | 483 770                   | 150 969           | 146 677        | 180 107          | 227 798            | 197 392           | 301 111       |
| davon Schmutzwasser <sup>7)</sup> .....   | 1 000 m³  | 934 452   | 298 712                   | 84 088            | 79 192         | 79 069           | 130 087            | 94 361            | 168 943       |
| Fremdwasser .....   | 1 000 m³  | 304 337   | 91 040                    | 22 590            | 23 154         | 43 185           | 34 092             | 42 220            | 48 056        |
| Niederschlagswasser .....   | 1 000 m³  | 449 048   | 94 018                    | 44 291            | 44 331         | 57 853           | 63 632             | 60 811            | 84 112        |
| direkt in Untergrund und/oder Oberflächen-<br>gewässer abgeleitet .....           | 1 000 m³  | 712       | 12                        | 57                | 161            | 284              | 67                 | 55                | 76            |
| Abwasserbehandlung und Klärschlammanfall  |           |           |                           |                   |                |                  |                    |                   |               |
| In öffentlichen Abwasserbehandlungsanlagen  |           |           |                           |                   |                |                  |                    |                   |               |
| behandeltes Abwasser .....  | 1 000 m³  | 1 687 824 | 483 770                   | 150 969           | 146 677        | 180 107          | 227 798            | 197 392           | 301 111       |
| davon ausschließlich mechanisch .....   | 1 000 m³  | 921       | 3                         | 169               | 13             | –                | 672                | 64                | –             |
| biologisch ohne gezielte Nährstoffelimination .....                               | 1 000 m³  | 46 993    | 3 556                     | 6 715             | 3 521          | 1 113            | 16 545             | 11 912            | 3 631         |
| biologisch mit weiter gehender Behandlung .....                                   | 1 000 m³  | 1 639 910 | 480 211                   | 144 085           | 143 143        | 178 994          | 210 581            | 185 416           | 297 480       |
| Entsorgte Klärschlammmenge nach der Behandlung <sup>8)</sup> .....                | 1 000 tTM | 285,2     | 87,5                      | 23,9              | 21,2           | 23,4             | 32,9               | 33,7              | 62,6          |

<sup>1)</sup> Bevölkerungsstand zum 30.06. – <sup>2)</sup> Eigengewinnung der bayerischen Wasserversorgungsunternehmen, unabhängig vom Standort der Wassergewinnungsanlage. – <sup>3)</sup> Einschl. angereichertes Grundwasser, Uferfiltrat. – <sup>4)</sup> Die regionale Zuordnung erfolgt nach dem Sitz des (beziehenden) Wasserversorgungsunternehmens. – <sup>5)</sup> Wasserversorgungsunternehmen. – <sup>6)</sup> Einschl. Fremdbezug von anderen bayerischen WVU, der bereits bei diesen als Eigengewinnung und im Wasseraufkommen als Doppelzählung enthalten ist. – <sup>7)</sup> Häusliches, betriebliches und landwirtschaftliches Schmutzwasser. – <sup>8)</sup> Ohne Abgabe an andere Abwasserbehandlungsanlagen.

## 11. Nichtöffentliche Wasserversorgung und Abwasserentsorgung 2016

| Nr.<br>der<br>Klassi-<br>fika-<br>tion <sup>1)</sup> | Wirtschaftsabschnitt<br><br>Ausgewählter Wirtschaftszweig                            | Erfasste<br>Betriebe   | Wasseraufkommen<br>und -verwendung |                                 |  | Abwasserentsorgung  |                                     |  |         |
|--|--|--|------------------------------------|---------------------------------|--|---|-------------------------------------|--|---------|
|  |  |  | ins-<br>gesamt                     | darunter<br>Eigen-<br>gewinnung | ein-<br>gesetztes<br>Frisch-<br>wasser | ein- und<br>weiter-<br>geleitete<br>Abwasser-<br>mengen<br>ins-<br>gesamt <sup>2)</sup> | Direkt-<br>einleitung <sup>3)</sup> | Weiterleitung  |         |
|  |  | in betriebs-<br>eigene Ab-<br>wasserbe-<br>handlungs-<br>anlagen |                                    |                                 |  |   |                                     | in die<br>öffentliche<br>Kanali-<br>sation/<br>an andere<br>Betriebe |         |
|  |  | Anzahl   | 1 000 m³                           |                                 |  |   |                                     |  |         |
| A  | Land- und Forstwirtschaft, Fischerei .....   | 200  | 28 631                             | 27 124                          | 26 251                                 | –   | –                                   | –  | –       |
| B  | Bergbau und Gewinnung von Steinen<br>und Erden .....                                 | 175  | 38 568                             | 38 086                          | 34 423                                 | 31 836  | 18 643                              | 13 070   | 123     |
| 08.1   | Gewinnung von Natursteinen, Kies, Sand<br>und Kaolin .....                           | 170  | 34 135                             | 33 708                          | 30 860                                 | 27 754  | 15 195                              | 12 450   | 110     |
| C  | Verarbeitendes Gewerbe .....   | 1 261  | 821 833                            | 657 050                         | 760 637                                | 743 365   | 482 397                             | 107 317  | 153 652 |
| 10   | H. v. Nahrungs-/Futtermitteln .....  | 241  | 76 362                             | 54 968                          | 73 818                                 | 74 130  | 34 485                              | 19 704   | 19 941  |
| 10.5   | dar. Milchverarbeitung .....   | 67   | 35 787                             | 23 015                          | 34 857                                 | 36 732  | 12 832                              | 11 860   | •       |
| 10.8   | H. v. sonstigen Nahrungsmitteln .....  | 38   | 19 416                             | 17 541                          | 18 242                                 | 18 102  | 10 165                              | 3 467  | 4 470   |
| 11   | Getränkeherstellung .....  | 197  | 20 830                             | 14 966                          | 20 002                                 | 11 733  | 740                                 | 5 168  | •       |
| 13   | H. v. Textilien .....  | 29   | 11 069                             | 2 103                           | 10 997                                 | 10 330  | •                                   | 502  | •       |
| 14   | H. v. Bekleidung .....   | 5  | •                                  | •                               | 250                                    | 237   | •                                   | –  | 137     |
| 15   | H. v. Leder und Lederwaren .....   | 6  | 2 025                              | 1 955                           | 2 025                                  | 1 883   | •                                   | 1 812  | 60      |
| 16   | H. v. Holz-, Flecht- und Korkwaren .....   | 13   | 848                                | 427                             | 846                                    | 526   | 187                                 | •  | 297     |
| 17   | H. v. Papier, Pappe und Waren daraus .....   | 40   | 103 662                            | 100 648                         | 99 930                                 | 90 911  | 41 744                              | 42 086   | •       |
| 18   | H. v. Druckerzeugnissen .....  | 14   | 2 124                              | 1 868                           | 2 124                                  | 1 910   | •                                   | 23   | 253     |
| 19   | Kokerei und Mineralölverarbeitung .....  | 4  | 11 879                             | 8 719                           | 11 174                                 | 6 311   | •                                   | 5 612  | –       |
| 20   | H. v. chemischen Erzeugnissen .....  | 91   | 413 635                            | 311 830                         | 370 297                                | 396 707   | 280 191                             | 23 551   | 92 966  |
| 20.1   | dar. H. v. chemischen Grundstoffen, Düngemitteln<br>und Stickstoffverbindungen ..... | 43   | 340 099                            | 289 750                         | 297 272                                | 331 660   | 265 347                             | 18 257   | 48 056  |
| 21   | H. v. pharmazeutischen Erzeugnissen .....  | 13   | •                                  | •                               | 1 035                                  | 1 014   | •                                   | •  | •       |
| 22   | H. v. Gummi- und Kunststoffwaren .....   | 84   | 13 699                             | 9 742                           | 13 485                                 | 12 716  | 8 252                               | 632  | 3 831   |
| 23   | H. v. Glas und Glaswaren, Keramik, Verarbeitung<br>von Steinen und Erden .....       | 190  | 17 252                             | 15 196                          | 13 680                                 | 9 972   | 7 404                               | 738  | •       |
| 24   | Metallerzeugung und -bearbeitung .....   | 41   | 44 901                             | 43 591                          | 41 363                                 | 40 290  | 36 010                              | 2 607  | 1 674   |
| 25   | H. v. Metallerzeugnissen .....   | 62   | 6 372                              | 4 855                           | 5 841                                  | 3 997   | 1 916                               | 882  | •       |
| 26   | H. v. Datenverarbeitungsgeräten, elektronischen<br>und optischen Erzeugnissen .....  | 32   | 32 872                             | 31 520                          | 32 647                                 | 31 337  | 28 823                              | 1 765  | 750     |
| 27   | H. v. elektrischen Ausrüstungen .....  | 43   | 3 292                              | 1 725                           | 3 139                                  | 2 375   | 874                                 | 285  | 1 217   |
| 28   | Maschinenbau .....   | 63   | 21 281                             | 19 349                          | 19 740                                 | 10 379  | 7 884                               | 376  | 2 119   |
| 29   | H. v. Kraftwagen und Kraftwagenteilen .....  | 41   | 15 987                             | 12 194                          | 15 972                                 | 14 690  | 10 628                              | 1 250  | •       |
| 30   | Sonstiger Fahrzeugbau .....  | 12   | 9 166                              | 8 647                           | 9 166                                  | 9 162   | 8 649                               | 49   | 464     |
| 31   | H. v. Möbeln .....   | 10   | 464                                | 244                             | 460                                    | 405   | •                                   | 52   | •       |
| 32   | H. v. sonstigen Waren .....  | 20   | 1 655                              | 860                             | 1 472                                  | 1 277   | 581                                 | 66   | 630     |
| 33   | Reparatur und Installation von Maschinen .....                                       | 8  | 11 022                             | 10 870                          | 11 022                                 | 11 010  | 10 811                              | •  | •       |
| D  | Energieversorgung .....  | 45   | 1 288 465                          | 1 261 238                       | 1 232 547                              | 1 090 762   | 1 062 086                           | 3 057  | 25 619  |
| 35.1   | Elektrizitätsversorgung .....  | 38   | 1 284 230                          | 1 257 093                       | 1 228 937                              | 1 087 738   | 1 059 076                           | 3 057  | 25 605  |
| 35.3   | Wärme- und Kälteversorgung .....   | 6  | •                                  | •                               | •                                      | •   | •                                   | –  | •       |
| E  | Wasserversorgung; Abwasser- und<br>Abfallentsorgung .....                            | 21   | 6 344                              | 5 074                           | 6 141                                  | 4 827   | 4 133                               | 208  | 485     |
| F  | Baugewerbe/Bau .....   | 13   | 688                                | 441                             | 528                                    | 560   | 328                                 | •  | 152     |
| I  | Gastgewerbe/Beherbergung/Gastronomie .....   | 83   | 2 466                              | 570                             | 2 398                                  | 2 339   | 308                                 | 18   | •       |
| Q  | Gesundheits- und Sozialwesen .....   | 49   | 3 295                              | 1 513                           | 3 127                                  | 3 088   | 894                                 | –  | 2 194   |
| R  | Kunst, Unterhaltung und Erholung .....   | 55   | 3 492                              | 2 630                           | 3 491                                  | 2 123   | 1 638                               | •  | 485     |
| S  | Erbringung von sonstigen Dienstleistungen ....                                       | 22   | 2 452                              | 1 117                           | 2 449                                  | 1 676   | 504                                 | 103  | 1 070   |
|  | Insgesamt  | 2 003  | 2 248 712                          | 2 044 398                       | 2 086 590                              | 1 935 510   | 1 603 932                           | 124 339  | 207 240 |

<sup>1)</sup> Klassifikation der Wirtschaftszweige, Ausgabe 2008 (WZ 2008). – <sup>2)</sup> Ohne ungenutztes Wasser. – <sup>3)</sup> Ohne vorherige Behandlung in betriebseigenen Abwasserbehandlungsanlagen.

12. Wasser- und Abwasserentgelte 2017 bis 2019 nach Regierungsbezirken

| Gebiet                               | Jahr | Wasserentgelte <sup>1)</sup>                  |   | Abwasserentgelte <sup>1)</sup>                          |                                    |  |   |
|--------------------------------------|------|---|---|---|------------------------------------|--|---|
|                                      |      | verbrauchs-<br>abhängiges<br>Entgelt<br>je m³ | verbrauchs-<br>unabhängiges<br>Entgelt <sup>2)</sup><br>im Jahr | mengenbezogen   | flächenbezogen                     |  | haushalts-<br>übliches<br>mengen- und<br>flächen-<br>unabhängiges<br>Entgelt <sup>2)</sup><br>im Jahr |
|                                      |      |   |   | Abwasser-<br>oder<br>Schmutz-<br>wasserentgelt<br>je m³ | Schmutz-<br>wasserentgelt<br>je m² | Niederschlags-<br>bzw.<br>Oberflächen-<br>wasserentgelt<br>je m² |   |
| Endbeträge in Euro <sup>3)</sup>     |      |   |   |   |                                    |  |   |
| Bayern .....                         | 2017 | 1,59  | 55,07   | 1,97  | 0,00                               | 0,32   | 11,88   |
|                                      | 2018 | 1,62  | 56,50   | 1,99  | 0,01                               | 0,33   | 12,32   |
|                                      | 2019 | 1,65  | 58,57   | 2,01  | 0,01                               | 0,33   | 12,64   |
| Oberbayern .....                     | 2017 | 1,41  | 59,62   | 1,77  | 0,00                               | 0,52   | 6,79  |
|                                      | 2018 | 1,43  | 60,38   | 1,79  | 0,01                               | 0,53   | 7,11  |
|                                      | 2019 | 1,46  | 62,21   | 1,81  | 0,02                               | 0,53   | 7,22  |
| Niederbayern .....                   | 2017 | 1,42  | 53,78   | 2,01  | 0,00                               | 0,13   | 17,43   |
|                                      | 2018 | 1,47  | 54,78   | 2,02  | 0,00                               | 0,14   | 18,09   |
|                                      | 2019 | 1,50  | 56,18   | 2,03  | 0,00                               | 0,14   | 19,55   |
| Oberpfalz .....                      | 2017 | 1,47  | 45,88   | 1,93  | –                                  | 0,20   | 16,65   |
|                                      | 2018 | 1,49  | 46,48   | 1,95  | –                                  | 0,19   | 17,71   |
|                                      | 2019 | 1,52  | 49,68   | 1,96  | –                                  | 0,19   | 17,80   |
| Oberfranken .....                    | 2017 | 1,87  | 51,93   | 2,35  | –                                  | 0,15   | 21,07   |
|                                      | 2018 | 1,90  | 57,56   | 2,38  | –                                  | 0,15   | 21,90   |
|                                      | 2019 | 1,94  | 63,34   | 2,40  | –                                  | 0,18   | 22,94   |
| Mittelfranken .....                  | 2017 | 1,99  | 65,26   | 2,17  | –                                  | 0,35   | 13,34   |
|                                      | 2018 | 2,02  | 66,87   | 2,18  | –                                  | 0,36   | 13,65   |
|                                      | 2019 | 2,01  | 67,69   | 2,21  | –                                  | 0,36   | 13,82   |
| Unterfranken .....                   | 2017 | 2,10  | 36,71   | 2,24  | 0,00                               | 0,14   | 12,50   |
|                                      | 2018 | 2,17  | 37,57   | 2,26  | 0,00                               | 0,14   | 12,86   |
|                                      | 2019 | 2,22  | 38,86   | 2,26  | 0,00                               | 0,15   | 13,01   |
| Schwaben .....                       | 2017 | 1,31  | 55,21   | 1,87  | 0,01                               | 0,25   | 11,01   |
|                                      | 2018 | 1,35  | 56,93   | 1,89  | 0,01                               | 0,25   | 11,21   |
|                                      | 2019 | 1,40  | 58,94   | 1,91  | 0,01                               | 0,25   | 11,27   |
| Veränderung 2019 gegenüber 2017 in % |      |   |   |   |                                    |  |   |
| Bayern .....                         |      | 3,8   | 6,4   | 2,0   | x                                  | 3,1  | 6,4   |
| Oberbayern .....                     |      | 3,5   | 4,3   | 2,3   | x                                  | 1,9  | 6,3   |
| Niederbayern .....                   |      | 5,6   | 4,5   | 1,0   | x                                  | 7,7  | 12,2  |
| Oberpfalz .....                      |      | 3,4   | 8,3   | 1,6   | x                                  | - 5,0  | 6,9   |
| Oberfranken .....                    |      | 3,7   | 22,0  | 2,1   | x                                  | 20,0   | 8,9   |
| Mittelfranken .....                  |      | 1,0   | 3,7   | 1,8   | x                                  | 2,9  | 3,6   |
| Unterfranken .....                   |      | 5,7   | 5,9   | 0,9   | x                                  | 7,1  | 4,1   |
| Schwaben .....                       |      | 6,9   | 6,8   | 2,1   | x                                  | 0,0  | 2,4   |
| Häufigkeit der Entgelte in Bayern    |      |   |   |   |                                    |  |   |
| Absolut .....                        | 2017 | 2 056   | 1 983   | 2 048   | 10                                 | 499  | 891   |
|                                      | 2018 | 2 056   | 1 991   | 2 047   | 12                                 | 512  | 903   |
|                                      | 2019 | 2 056   | 1 991   | 2 049   | 13                                 | 535  | 913   |
| In % .....                           | 2017 | 100,0   | 96,5  | 99,6  | 0,5                                | 24,3   | 43,3  |
|                                      | 2018 | 100,0   | 96,8  | 99,6  | 0,6                                | 24,9   | 43,9  |
|                                      | 2019 | 100,0   | 96,8  | 99,7  | 0,6                                | 26,0   | 44,4  |

<sup>1)</sup> Daten jeweils zum Stichtag 01.01. Nach Einwohnern gewichtet. Bei der Gewichtung werden generell alle Einwohner der angeschlossenen Gemeinden einbezogen, d.h. auch die Einwohner, die das betreffende Entgelt nicht bezahlen. – <sup>2)</sup> Z. B. Zählergebühr. – <sup>3)</sup> Bei Wasserentgelten einschl. 7% MwSt.

## 13. Unfälle beim Umgang mit und bei der Beförderung von wassergefährdenden Stoffen 2019

| Merkmal   | Einheit | Unfälle beim Umgang |                         |                      | Unfälle bei der Beförderung |                         |                      |
|---|---------|---------------------|-------------------------|----------------------|-----------------------------|-------------------------|----------------------|
|   |         | insgesamt           | davon mit               |                      | insgesamt                   | davon mit               |                      |
|   |         |                     | Mineralöl-<br>produkten | sonstigen<br>Stoffen |                             | Mineralöl-<br>produkten | sonstigen<br>Stoffen |
| <b>Unfälle und Stoffmengen</b>  |         |                     |                         |                      |                             |                         |                      |
| Unfälle .....   | Anzahl  | 120                 | 69                      | 51                   | 238                         | 221                     | 17                   |
| Beförderte Stoffmengen <sup>1)</sup> .....  | m³      | x                   | x                       | x                    | 385,5                       | 243,9                   | 141,6                |
| Freigesetzte Stoffmengen <sup>1)</sup> .....                                      | m³      | 3 723,7             | 29,4                    | 3 694,2              | 179,0                       | 41,5                    | 137,5                |
| davon wiedergewonnen .....  | m³      | 2 069,4             | 21,2                    | 2 048,2              | 95,9                        | 34,3                    | 61,6                 |
| nicht wiedergewonnen .....  | m³      | 1 654,3             | 8,3                     | 1 646,0              | 83,1                        | 7,2                     | 75,9                 |
| <b>Art der Anlage</b>   |         |                     |                         |                      |                             |                         |                      |
| Lageranlagen zusammen .....   | Anzahl  | 77                  | 47                      | 30                   | x                           | x                       | x                    |
| davon gewerblich .....  | Anzahl  | 38                  | 13                      | 25                   | x                           | x                       | x                    |
| nichtgewerblich .....   | Anzahl  | 39                  | 34                      | 5                    | x                           | x                       | x                    |
| Sonstige Anlagen .....  | Anzahl  | 43                  | 22                      | 21                   | x                           | x                       | x                    |
| <b>Beförderungsmittel</b>   |         |                     |                         |                      |                             |                         |                      |
| Straßenfahrzeuge .....  | Anzahl  | x                   | x                       | x                    | 229                         | 215                     | 14                   |
| Sonstige Beförderungsmittel .....   | Anzahl  | x                   | x                       | x                    | 9                           | 6                       | 3                    |
| <b>Betroffene Gebiete (freigesetzte Stoffmenge<sup>1)</sup>)</b>                  |         |                     |                         |                      |                             |                         |                      |
| Wasserschutzgebiet .....  | m³      | 80,7                | 0,1                     | 80,6                 | 2,5                         | 2,4                     | 0,1                  |
| Heilquellenschutz-, Überschwemmungs- und<br>sonstiges schutzwürdiges Gebiet ..... | m³      | 448,3               | 5,7                     | 442,6                | 83,9                        | 5,2                     | 78,7                 |
| Anderes Gebiet (einschl. ohne Angabe) .....                                       | m³      | 3 194,6             | 23,6                    | 3 171,0              | 92,6                        | 33,8                    | 58,8                 |
| <b>Unfallursachen (Hauptursache)</b>  |         |                     |                         |                      |                             |                         |                      |
| Material .....  | Anzahl  | 29                  | 22                      | 7                    | 35                          | 27                      | 8                    |
| Verhalten .....   | Anzahl  | 63                  | 31                      | 32                   | 126                         | 122                     | 4                    |
| Sonstige Unfallursache oder Ursache ungeklärt .....                               | Anzahl  | 28                  | 16                      | 12                   | 77                          | 72                      | 5                    |
| <b>Unfallfolgen<sup>2)</sup> (freigesetzte Stoffmenge<sup>1)</sup>)</b>           |         |                     |                         |                      |                             |                         |                      |
| Verunreinigung, und zwar  |         |                     |                         |                      |                             |                         |                      |
| einer versiegelten/befestigten Fläche .....                                       | m³      | 1 322,0             | 24,7                    | 1 297,3              | 53,2                        | 27,7                    | 25,5                 |
| des Bodens .....  | m³      | 3 255,7             | 17,1                    | 3 238,6              | 140,8                       | 36,7                    | 104,1                |
| eines Kanalnetzes bzw. einer Kläranlage .....                                     | m³      | 103,8               | 9,1                     | 94,7                 | 35,8                        | 10,4                    | 25,4                 |
| eines Oberflächengewässers .....  | m³      | 1 339,6             | 11,6                    | 1 328,0              | 85,8                        | 9,1                     | 76,7                 |
| des Grundwassers bzw. einer Wasserversorgung .....                                | m³      | 2 267,8             | 6,3                     | 2 261,5              | 0,8                         | 0,8                     | –                    |
| darunter nicht wiedergewonnene Menge .....  | m³      | 1 264,7             | 3,3                     | 1 261,4              | 0,3                         | 0,3                     | –                    |
| Sonstige Unfallfolgen/ungeklärt .....   | m³      | 5,5                 | 0,5                     | 5,0                  | 6,1                         | 5,8                     | 0,4                  |
| <b>Sofortmaßnahmen<sup>2)</sup></b>   |         |                     |                         |                      |                             |                         |                      |
| Abdichten schadhafter Behälter oder Anlagenteile .....                            | Anzahl  | 36                  | 22                      | 14                   | 85                          | 79                      | 6                    |
| Verhinderung weiteren Auslaufens .....  | Anzahl  | 80                  | 41                      | 39                   | 124                         | 114                     | 10                   |
| Verhinderung weiteren Ausbreitens .....   | Anzahl  | 71                  | 49                      | 22                   | 159                         | 151                     | 8                    |
| Umpumpen, -laden in andere Behälter .....   | Anzahl  | 42                  | 24                      | 18                   | 87                          | 79                      | 8                    |
| Aufbringen von Bindemitteln .....   | Anzahl  | 54                  | 52                      | 2                    | 162                         | 159                     | 3                    |
| Einbringen von Gewässersperren .....  | Anzahl  | 32                  | 28                      | 4                    | 52                          | 46                      | 6                    |
| Spülen von Kanälen .....  | Anzahl  | 28                  | 19                      | 9                    | 41                          | 37                      | 4                    |
| Weitere Sofortmaßnahmen .....   | Anzahl  | 113                 | 69                      | 44                   | 220                         | 204                     | 16                   |
| <b>Folgemaßnahmen<sup>2)</sup></b>  |         |                     |                         |                      |                             |                         |                      |
| Keine Folgemaßnahmen erforderlich .....   | Anzahl  | 16                  | 3                       | 13                   | 14                          | 10                      | 4                    |
| Ausheben verunreinigten Materials .....   | Anzahl  | 76                  | 58                      | 18                   | 207                         | 199                     | 8                    |
| Abfuhr verunreinigten Materials .....   | Anzahl  | 72                  | 56                      | 16                   | 205                         | 197                     | 8                    |
| Weitere Folgemaßnahmen/unbekannt/noch nicht absehbar .....                        | Anzahl  | 86                  | 51                      | 35                   | 71                          | 62                      | 9                    |

<sup>1)</sup> Soweit von den Überwachungsbehörden quantifizierbar. – <sup>2)</sup> Mehrfachzählungen.

14. Umweltschutzinvestitionen bei Betrieben im Produzierenden Gewerbe (ohne Baugewerbe) 2019  
nach Wirtschaftszweigen, Umsatz- und Beschäftigtengrößenklassen

| Wirtschaftsabschnitt, -abteilung<br><br>Umsatzgrößenklasse<br><br>Beschäftigtengrößenklasse    | Umwelt-<br>schutz-<br>investi-<br>tionen<br>insgesamt | davon für die Umweltbereiche |                        |  |                      |  |   |                  | Anteil<br>an den<br>Gesamt-<br>investi-<br>tionen |
|--|---|------------------------------|------------------------|--|----------------------|--|---|------------------|---|
|  |   | Abfall-<br>wirtschaft        | Abwasser<br>wirtschaft | Lärm-<br>und<br>Erschüt-<br>terungs-<br>schutz | Luftrein-<br>haltung | Arten-<br>und<br>Land-<br>schafts-<br>schutz | Schutz und<br>Sanierung<br>von Boden,<br>Grund- und<br>Oberflächen-<br>wasser | Klima-<br>schutz |   |
|  |   |                              |                        |  |                      |  |   |                  |   |
| 1 000 €  |   |                              |                        |  |                      |  |   |                  | %   |
| Produzierendes Gewerbe <sup>1)</sup> (ohne Baugewerbe) nach Wirtschaftszweigen                 |   |                              |                        |  |                      |  |   |                  |   |
| Bergbau und Gewinnung von Steinen und Erden .....  | 4 917   | 281                          | 461                    | •  | 1 396                | •  | 260   | 2 186            | 4,5   |
| Verarbeitendes Gewerbe .....   | 361 910   | 31 010                       | 36 182                 | 17 837   | 95 748               | 1 333  | 37 955  | 141 845          | 2,5   |
| davon  |   |                              |                        |  |                      |  |   |                  |   |
| H. v. Nahrungs- und Futtermitteln .....  | 30 826  | 1 237                        | 5 224                  | 998  | 3 690                | 33   | 962   | 18 681           | 3,8   |
| H. v. Textilien .....  | 2 566   | •                            | 73                     | •  | 872                  | —  | —   | 886              | 3,6   |
| H. v. Holz-, Flecht-, Korb- und Korkwaren (ohne Möbel) .                                       | 24 216  | •                            | 13                     | 332  | 3 046                | •  | —   | 18 671           | 10,9  |
| H. v. Papier, Pappe und Waren daraus .....   | 9 404   | 342                          | 2 325                  | •  | 1 398                | •  | 3 249   | 1 757            | 3,9   |
| H. v. Druckerzeugnissen, Vervielfältigung von bespielten<br>Ton-, Bild- und Datenträgern ..... | 1 701   | —                            | •                      | —  | •                    | —  | —   | 1 470            | 2,6   |
| H. v. chemischen Erzeugnissen .....  | 39 556  | 6 018                        | 8 305                  | •  | 13 084               | •  | 3 417   | 8 070            | 3,8   |
| H. v. Gummi- und Kunststoffwaren .....   | 18 859  | 1 033                        | 240                    | 484  | 3 681                | 123  | 1 270   | 12 029           | 3,4   |
| H. v. Glas und Glaswaren, Keramik, Verarbeitung von<br>Steinen und Erden .....                 | 34 992  | 9 298                        | 1 840                  | 1 132  | 10 103               | •  | •   | 12 237           | 5,6   |
| Metallerzeugung und -bearbeitung .....   | 20 591  | 1 601                        | 2 037                  | •  | 3 621                | —  | •   | 1 299            | 9,8   |
| H. v. Metallerzeugnissen .....   | 13 942  | 2 183                        | 1 357                  | 529  | 2 355                | 50   | 600   | 6 868            | 1,6   |
| H. v. Datenverarbeitungsgeräten, elektronischen und<br>optischen Erzeugnissen .....            | 12 469  | 549                          | 2 681                  | •  | 3 716                | •  | 594   | 4 659            | 1,3   |
| H. v. elektrischen Ausrüstungen .....  | 9 239   | 480                          | 354                    | •  | 1 584                | •  | 274   | 6 445            | 1,2   |
| Maschinenbau .....   | 23 712  | 459                          | 4 190                  | 778  | 6 551                | 5  | 1 160   | 10 570           | 1,5   |
| H. v. Kraftwagen und Kraftwagenteilen .....  | 67 775  | 2 023                        | 410                    | 3 980  | 34 894               | 209  | 18 887  | 7 371            | 1,3   |
| Sonstiger Fahrzeugbau .....  | 8 252   | •                            | •                      | •  | •                    | •  | 555   | 3 151            | 2,0   |
| H. v. Möbeln .....   | 1 865   | 190                          | •                      | 62   | 35                   | •  | 51  | 1 167            | 2,0   |
| übrige Wirtschaftsabteilungen .....  | 41 945  | 2 012                        | 5 600                  | 337  | 5 028                | 23   | 2 430   | 26 514           | 3,9   |
| Energieversorgung .....  | 244 556   | 4 751                        | 25 796                 | 2 283  | 11 279               | 7 303  | 3 958   | 189 185          | 7,3   |
| Wasserversorgung, Abwasser-/Abfallent-<br>sorgung, Beseitigung v. Umweltverschmutzungen ...    | 660 052   | 291 986                      | 360 908                | •  | 119                  | •  | 3 317   | 3 626            | 69,8  |
| Insgesamt  | 1 271 435   | 328 028                      | 423 347                | 20 246   | 108 542              | 8 940  | 45 491  | 336 843          | 6,6   |
| Verarbeitendes Gewerbe <sup>2)</sup> nach ausgewählten Wirtschaftshauptgruppen                 |   |                              |                        |  |                      |  |   |                  |   |
| Vorleistungsgüterproduzenten .....   | 181 274   | 23 323                       | 16 456                 | 11 665   | 42 691               | 1 152  | 13 440  | 72 546           | 3,9   |
| Investitionsgüterproduzenten .....   | 107 665   | 5 107                        | 6 052                  | 4 861  | 45 401               | 350  | 21 268  | 24 625           | 1,3   |
| Gebrauchsgüterproduzenten .....  | 5 151   | 348                          | 482                    | 131  | •                    | •  | 53  | 3 339            | 1,6   |
| Verbrauchsgüterproduzenten .....   | 56 024  | 2 512                        | 11 075                 | 1 276  | •                    | •  | 1 232   | 33 172           | 3,7   |
| Verarbeitendes Gewerbe nach Umsatzgrößenklassen  |   |                              |                        |  |                      |  |   |                  |   |
| mit Umsätzen in Höhe von ... Millionen Euro  |   |                              |                        |  |                      |  |   |                  |   |
| unter 0,5 .....  | 16 774  | •                            | •                      | •  | 3 411                | —  | 193   | 12 017           | 3,7   |
| 0,5 bis unter 2 .....  | 4 831   | •                            | •                      | —  | 222                  | —  | •   | 2 393            | 14,1  |
| 2 bis unter 5 .....  | 6 778   | 372                          | 162                    | 622  | 765                  | 23   | 184   | 4 650            | 3,1   |
| 5 bis unter 10 .....   | 10 020  | 273                          | 446                    | 132  | 2 027                | •  | •   | 7 089            | 2,6   |
| 10 bis unter 20 .....  | 31 038  | 3 504                        | 1 302                  | 953  | 4 044                | 219  | 565   | 20 452           | 4,8   |
| 20 bis unter 50 .....  | 45 500  | 2 994                        | 2 022                  | •  | 7 026                | •  | 1 369   | 31 425           | 3,5   |
| 50 oder mehr .....   | 246 969   | 21 703                       | 31 152                 | 15 576   | 78 252               | 850  | 35 617  | 63 820           | 2,1   |
| Insgesamt  | 361 910   | 31 010                       | 36 182                 | 17 837   | 95 748               | 1 333  | 37 955  | 141 845          | 2,5   |
| Verarbeitendes Gewerbe nach Beschäftigtengrößenklassen   |   |                              |                        |  |                      |  |   |                  |   |
| mit ... Beschäftigten  |   |                              |                        |  |                      |  |   |                  |   |
| unter 50 .....   | 23 629  | 2 768                        | 949                    | 827  | 3 295                | •  | •   | 15 345           | 4,0   |
| 50 bis unter 100 .....   | 42 309  | 4 874                        | 1 199                  | 1 041  | 4 453                | 221  | 126   | 30 394           | 6,4   |
| 100 bis unter 250 .....  | 57 213  | 2 157                        | 3 464                  | 1 886  | 13 801               | 112  | 5 204   | 30 588           | 3,3   |
| 250 bis unter 500 .....  | 60 838  | 1 821                        | 12 182                 | 1 455  | 18 813               | 187  | 4 194   | 22 186           | 3,4   |
| 500 bis unter 1 000 .....  | 69 441  | 10 103                       | 8 568                  | 8 318  | 9 193                | •  | •   | 27 086           | 4,0   |
| 1 000 oder mehr .....  | 108 480   | 9 286                        | 9 820                  | 4 308  | 46 193               | 630  | 21 996  | 16 246           | 1,3   |
| Insgesamt  | 361 910   | 31 010                       | 36 182                 | 17 837   | 95 748               | 1 333  | 37 955  | 141 845          | 2,5   |

<sup>1)</sup> Klassifikation der Wirtschaftszweige, Ausgabe 2008 (WZ 2008). – <sup>2)</sup> Einschl. Bergbau und Gewinnung von Steinen und Erden.

# 15. Umsatz mit Waren, Bau- und Dienstleistungen und Beschäftigte für den Umweltschutz 2019 nach Wirtschaftszweigen und Umweltbereichen

| Wirtschaftszweig<br>Umweltbereich  | Betriebe <sup>1)</sup> | Umsatz     |                                  |                                   |        | Beschäftigte |
|--|------------------------|------------|----------------------------------|-----------------------------------|--------|--------------|
|  |                        | insgesamt  | davon                            |                                   |        |              |
|  |                        |            | mit<br>inländischen<br>Abnehmern | mit<br>ausländischen<br>Abnehmern |        |              |
|  | Anzahl                 | 1 000 €    |                                  | %                                 | Anzahl |              |
| Wirtschaftszweige  |                        |            |                                  |                                   |        |              |
| Produzierendes Gewerbe <sup>2)</sup> (ohne Baugewerbe) .....   | 562                    | 13 043 995 | 6 957 146                        | 6 086 849                         | 46,7   | 60 086       |
| davon  |                        |            |                                  |                                   |        |              |
| H. v. Textilien .....  | 12                     | 209 735    | 93 096                           | 116 640                           | 55,6   | 950          |
| H. v. Gummi- und Kunststoffwaren .....   | 95                     | 813 842    | 600 759                          | 213 083                           | 26,2   | 3 958        |
| H. v. Glas und Glaswaren, Keramik, Verarbeitung von<br>Steinen und Erden .....                                       | 95                     | 559 953    | 497 008                          | 62 945                            | 11,2   | 2 633        |
| H. v. Metallzeugnissen .....   | 82                     | 809 866    | 389 332                          | 420 534                           | 51,9   | 4 068        |
| H. v. Datenverarbeitungsgeräten, elektronischen und optischen<br>Erzeugnissen .....                                  | 24                     | 397 452    | 172 720                          | 224 732                           | 56,5   | 2 416        |
| H. v. elektrischen Ausrüstungen .....  | 59                     | 2 233 175  | 1 104 645                        | 1 128 530                         | 50,5   | 11 032       |
| Maschinenbau .....   | 110                    | 5 357 803  | 2 428 507                        | 2 929 296                         | 54,7   | 26 317       |
| H. v. Kraftwagen und Kraftwagenteilen .....  | 13                     | 1 770 871  | 1 041 984                        | 728 887                           | 41,2   | 6 254        |
| übrige Wirtschaftszweige .....   | 72                     | 891 298    | 629 095                          | 262 202                           | 29,4   | 2 458        |
| Baugewerbe .....   | 930                    | 2 507 585  | 2 230 847                        | 276 738                           | 11,0   | 12 979       |
| davon  |                        |            |                                  |                                   |        |              |
| Hochbau .....  | 166                    | 524 514    | 523 610                          | 904                               | 0,2    | 2 536        |
| Tiefbau .....  | 152                    | 771 186    | •                                | •                                 | •      | 3 971        |
| Ausbaugewerbe .....  | 612                    | 1 211 886  | •                                | •                                 | •      | 6 472        |
| Erbringung von Dienstleistungen <sup>3)</sup> .....  | 350                    | 938 153    | 746 903                          | 191 250                           | 20,4   | 6 183        |
| Insgesamt  | 1 842                  | 16 489 733 | 9 934 896                        | 6 554 837                         | 39,8   | 79 248       |
| Umweltbereiche   |                        |            |                                  |                                   |        |              |
| Abfallwirtschaft .....   | 165                    | 679 684    | 366 035                          | 313 649                           | 46,1   | •            |
| darunter   |                        |            |                                  |                                   |        |              |
| Sammlung und Beförderung von Abfällen .....  | 51                     | 205 946    | 161 580                          | 44 366                            | 21,5   | •            |
| Behandlung und Beseitigung von Abfällen .....  | 105                    | 426 786    | 167 051                          | 259 738                           | 60,9   | •            |
| Abwasserwirtschaft .....   | 522                    | 1 737 497  | 1 314 125                        | 423 371                           | 24,4   | •            |
| darunter   |                        |            |                                  |                                   |        |              |
| Kanalisationssysteme .....   | 382                    | 1 063 506  | 961 549                          | 101 957                           | 9,6    | •            |
| Abwasserbehandlung .....   | 126                    | 308 489    | 165 459                          | 143 030                           | 46,4   | •            |
| Klärschlammbehandlung und -entsorgung .....  | 22                     | 105 323    | 39 183                           | 66 140                            | 62,8   | •            |
| Lärmbekämpfung .....   | 140                    | 601 699    | 497 372                          | 104 327                           | 17,3   | •            |
| darunter   |                        |            |                                  |                                   |        |              |
| Lärm- und Erschütterungsvermeidung durch prozessintegrierte<br>Maßnahmen .....                                       | 40                     | 441 759    | 360 991                          | 80 766                            | 18,3   | •            |
| Bau von Lärm- und Erschütterungsschutzanlagen .....  | 110                    | 126 709    | 106 749                          | 19 961                            | 15,8   | •            |
| Luftreinhaltung .....  | 149                    | 2 145 279  | 1 028 237                        | 1 117 042                         | 52,1   | •            |
| darunter   |                        |            |                                  |                                   |        |              |
| Behandlung von Abgasen und Abluft .....  | 63                     | 614 807    | 272 460                          | 342 348                           | 55,7   | •            |
| Elektromobilität .....   | 51                     | 1 122 312  | 545 976                          | 576 337                           | 51,4   | •            |
| Arten- und Landschaftsschutz .....   | 63                     | 50 539     | •                                | •                                 | •      | •            |
| darunter   |                        |            |                                  |                                   |        |              |
| Schutz und Wiederansiedlung von Tier- und Pflanzenarten sowie Schutz<br>und Wiederherstellung von Lebensräumen ..... | 18                     | 3 495      | •                                | •                                 | •      | •            |
| Schutz von natürlichen und seminaturalischen Landschaften .....  | 27                     | 18 001     | 18 001                           | –                                 | –      | •            |
| Schutz und Sanierung von Boden, Grund- und Oberflächenwasser .....   | 97                     | 189 750    | 154 871                          | 34 880                            | 18,4   | •            |
| darunter   |                        |            |                                  |                                   |        |              |
| Schutz gegen das Eindringen von Schadstoffen .....   | 49                     | 113 062    | 96 006                           | 17 056                            | 15,1   | •            |
| Boden- und Gewässerreinigung .....   | 11                     | 5 157      | 2 304                            | 2 853                             | 55,3   | •            |
| Klimaschutz .....  | 1 175                  | 10 636 936 | 6 328 085                        | 4 308 851                         | 40,5   | •            |
| darunter   |                        |            |                                  |                                   |        |              |
| Maßnahmen zur Nutzung erneuerbarer Energien .....  | 826                    | 2 479 597  | 1 476 645                        | 1 002 952                         | 40,4   | •            |
| Energieeffizienz steigernde Maßnahmen und Energiesparmaßnahmen .....   | 954                    | 7 944 103  | 4 715 982                        | 3 228 122                         | 40,6   | •            |
| Umweltbereichsübergreifend .....   | 55                     | 448 348    | •                                | •                                 | •      | •            |
| Insgesamt  | 1 842                  | 16 489 733 | 9 934 896                        | 6 554 837                         | 39,8   | 79 248       |

<sup>1)</sup> Betriebe, Körperschaften und sonstige Einrichtungen; Mehrfachzählung möglich. – <sup>2)</sup> Klassifikation der Wirtschaftszweige, Ausgabe 2008 (WZ 2008) – <sup>3)</sup> Einschl. sonstiger Wirtschaftszweige und a. n. g.





---

# Ausgewählte Sonderstatistiken

## I. Zahlenspiegel zur Corona-Pandemie

|   |     |
|---|-----|
| Abbildung: Verbraucherpreisindex, Baupreisindex, Gewerbeanzeigen, Produktion und Auftragseingang<br>im Verarbeitenden Gewerbe, Außenhandel und Einzelhandel .....         | 485 |
| Abbildung: Kraftfahrzeughandel, Gastgewerbe, Fremdenverkehr, Zulassungen fabrikneuer Kraftfahrzeuge,<br>Straßenverkehrsunfälle, Insolvenzen .....                         | 486 |
| Abbildung: Bruttomonatsverdienste der vollzeitbeschäftigten Arbeitnehmer, Bierabsatz,<br>Arbeitslose, Arbeitslosenquote, Leistungsbeziehende von Arbeitslosengeld I ..... | 487 |
| 1. Eine Zusammenstellung der wichtigsten konjunkturellen Daten für Bayern .....   | 488 |
| 2. Lebendgeborene und Gestorbene seit Januar 2020 .....   | 506 |
| Abbildung: Bevölkerungsstand, Natürliche Bevölkerungsbewegung, Außenwanderung,<br>Sterbefälle 2016 bis 2019 (Durchschnitt), 2020 und 2021 nach Kalenderwochen .....       | 518 |

## II. Gebiet und Bevölkerung

### Mikrozensus

#### 2016

|   |     |
|---|-----|
| 1. Mütter und Frauen ohne Kinder der Geburtsjahrgänge 1941 bis 2001 im Jahr 2016<br>nach der Lebensform und der Anzahl der geborenen Kinder ..... | 519 |
| 2. Erwerbstätige sowie Schüler und Studierende 2016 nach Geschlecht und Pendlerverhalten .....  | 520 |

#### 2017

|  |     |
|--|-----|
| 3. Körpergröße, Körpergewicht und Body-Mass-Index der Bevölkerung 2017<br>nach Altersgruppen und Familienstand ..... | 521 |
| Abbildung: Body-Mass-Index (BMI) der erwachsenen Bevölkerung Bayerns 2017 .....                                      | 522 |
| 4. Bevölkerung 2017 nach Rauchgewohnheiten und Altersgruppen .....   | 523 |
| 5. Kranke 2017 nach Art der Behandlung, Dauer der Krankheit, Geschlecht und Altersgruppen .....                      | 523 |

#### 2018

|  |     |
|--|-----|
| 6. Bewohnte Mietwohneinheiten in Wohngebäuden in den Regierungsbezirken 2018<br>nach Gebäudegröße und ausgewählten Merkmalen ..... | 524 |
| 7. Hauptmieterhaushalte in reinen Mietwohneinheiten in Gebäuden mit Wohnraum 2018<br>nach Mietbelastung .....                      | 525 |

#### 2019

|   |     |
|---|-----|
| 8. Bevölkerung 2019 nach Krankenkasse/-versicherung, Art des Versicherungsverhältnisses,<br>Beteiligung am Erwerbsleben und Stellung im Beruf ..... | 526 |
|---|-----|

## III. Wahlen

### Bundestagswahl 2021

|   |     |
|---|-----|
| Abbildung: Wahlberechtigte, Wähler, Wahlbeteiligung und Zweitstimmenanteile der Parteien<br>in den Regierungsbezirken Bayerns bei der Wahl zum Deutschen Bundestag<br>am 26. September 2021 ..... | 527 |
| 1. Bundestagswahl am 26. September 2021 nach Wahlkreisen .....  | 528 |

## IV. Löhne und Gehälter

### Arbeitskostenerhebung 2016

|   |     |
|---|-----|
| 1. Durchschnittliche jährliche Arbeitskosten je Arbeitnehmer in ausgewählten Wirtschaftszweigen des Produzierenden Gewerbes 2016 nach Kostenarten ..... | 530 |
| 2. Durchschnittliche jährliche Arbeitskosten je Arbeitnehmer in ausgewählten Wirtschaftszweigen des Dienstleistungsbereichs 2016 nach Kostenarten ..... | 531 |

### Verdienststrukturhebung 2018

|   |     |
|---|-----|
| 1. Verteilung der durchschnittlichen Bruttojahresverdienste im Jahr 2018 .....  | 532 |
| 2. Durchschnittliche bezahlte Arbeitsstunden ohne Überstunden je Woche im April 2018 nach ausgewählten Beschäftigungsarten .....  | 532 |
| 3. Durchschnittliche Bruttomonats- und Bruttostundenverdienste der vollzeitbeschäftigten Arbeitnehmer im April 2018 nach ausgewählten beruflichen Tätigkeitsbereichen ..... | 533 |
| 4. Durchschnittliche Bruttomonatsverdienste der Arbeitnehmer im April 2018 nach ausgewählten Beschäftigungsarten und verdienstbestimmenden Faktoren .....                   | 534 |

## V. Versorgung und Verbrauch

### Einkommens- und Verbrauchsstichprobe 2018

|  |     |
|--|-----|
| 1. Wohnverhältnisse privater Haushalte am 1. Januar 2018 nach der Haushaltsgröße .....   | 535 |
| 2. Private Haushalte mit Haus- und Grundbesitz sowie Hypothekenrestschuld am 1. Januar 2018 nach der Haushaltsgröße .....                        | 536 |
| 3. Geldvermögen und Konsumentenkreditschulden privater Haushalte am 1. Januar 2018 nach der Haushaltsgröße .....                                 | 537 |
| 4. Geldvermögen und Konsumentenkreditschulden privater Haushalte am 1. Januar 2018 nach der sozialen Stellung des Haupteinkommensbeziehers ..... | 538 |
| 5. Geld-, Immobilienvermögen und Schulden privater Haushalte am 1. Januar 2018 nach der sozialen Stellung des Haupteinkommensbeziehers .....     | 539 |
| 6. Einkommen und Einnahmen sowie Ausgaben privater Haushalte 2018 nach der Haushaltsgröße .....  | 540 |
| 7. Einkommen und Einnahmen sowie Ausgaben privater Haushalte 2018 nach der sozialen Stellung des Haupteinkommensbeziehers .....                  | 541 |

## I. Zahlenspiegel zur Corona-Pandemie

Das Bayerische Landesamt für Statistik wurde in der Corona-Krise von Anfang an nach aktuellen Zahlen – vor allem der Bevölkerungs- und der Konjunkturstatistiken – gefragt. Auch wenn das vorliegende Jahrbuch schwerpunktmäßig die Entwicklungen im Jahr 2020 abbildet, liegen bereits Ergebnisse zu den Auswirkungen der Corona-Pandemie im 1. Halbjahr 2021 vor. Die Bevölkerungsstatistiken bilden hier eine Erweiterung zu den Kreisübersichten (vgl. Seite 543 ff). In der Zeitschrift „Bayern in Zahlen“ wird der Zahlenspiegel samt zahlreichen Graphiken monatlich aktualisiert, im Internet erfolgt die Aktualisierung alle zwei Wochen.

## II. Gebiet und Bevölkerung

### Mikrozensus

Im Rahmen des **Mikrozensus**, einer jährlichen Stichprobenerhebung bei 1 % der Bevölkerung, werden neben dem jährlichen Grundprogramm in vierjährigem Abstand auch Fragen zu wechselnden Themenbereichen gestellt: **2016** zur Anzahl der **geborenen Kinder** je Frau und zum **Pendlerverhalten** der Erwerbstätigen und der Schüler und Studierenden, **2017** zu **Körpergröße** und **-gewicht**, **Rauchgewohnheiten** sowie zu **Erkrankungen**, **2018** zur **Wohnsituation** der Haushalte, **2019** zur Art der **Krankenkasse** und der **Krankenversicherung**.

#### 2016

Die Zahl der **geborenen Kinder** der Frauen einer Altersgruppe zeigt, wie viele Kinder diese Frauen im Laufe ihres Lebens durchschnittlich geboren haben. Für Frauen, die ihr 50. Lebensjahr erreicht haben, wird diese auch als endgültige Kinderzahl bezeichnet. Für jüngere Frauen sind sie als Momentaufnahme zu verstehen.

Als **Pendler** im weitesten Sinne gelten Erwerbstätige, Schüler und Studierende, deren Arbeits- bzw. Ausbildungsstätte nicht auf dem Wohngrundstück liegt. Schüler und Studierende, die zugleich erwerbstätig sind, werden sowohl bei den Erwerbstätigen, als auch bei den Schülern/Studierenden nachgewiesen.

#### 2017

Der **Body-Mass-Index** errechnet sich, indem man das Körpergewicht in Kilogramm durch das Quadrat der Körpergröße in Metern ( $\text{kg}/\text{m}^2$ ) dividiert. Erwachsene mit einem Body-Mass-Index von 18,5 bis unter 25 gelten als normalgewichtig. Werte von 25 oder mehr zeigen Übergewicht, Werte ab 30 starkes Übergewicht an.

Unter regelmäßigem **Rauchen** wird tägliches Rauchen verstanden, auch wenn es sich um geringe Tabakmengen handelt. Als starker Raucher wird entsprechend den Empfehlungen der Weltgesundheitsorganisation (WHO) ein Raucher mit einem täglichen Zigarettenkonsum von mehr als 20 Stück bezeichnet.

#### 2018

Als **Hauptmieterhaushalte** gelten alle Haushalte, die das Recht zur Nutzung der Wohneinheit durch Mietvertrag mit dem Eigentümer des Gebäudes oder der Wohneinheit erworben haben.

Als **Miete** wird der monatliche Betrag ausgewiesen, der mit dem Vermieter für die Überlassung der Wohneinheit zum Zeitpunkt der Erhebung vereinbart war. Dabei ist es gleichgültig, ob die Miete tatsächlich bezahlt wurde oder nicht. Zur Miete rechnen neben der Grundmiete auch die monatlich aufzuwendenden Beträge für Wasser, Kanalisation, Straßenreinigung, Müllabfuhr, Schornsteinreinigung, Hausreinigung und -beleuchtung, Hauswart, öffentliche Lasten, Gebäudeversicherungen und Kabelanschluss. Nicht zur Miete rechnen Umlagen für den Betrieb einer Zentralheizung oder Warmwasserversorgung, für eine Garage sowie Zuschläge für Möblierung.

Unter einer **Wohneinheit** sind nach außen abgeschlossene, zu Wohnzwecken bestimmte, in der Regel zusammenliegende Räume, die die Führung eines eigenen Haushalts ermöglichen, zu verstehen.

**Wohngebäude** sind Gebäude, die mindestens zur Hälfte der Gesamtnutzfläche zu Wohnzwecken genutzt werden, ohne Wohnheime. In Wohngebäuden können sich demnach auch Anwaltskanzleien, Arztpraxen oder Geschäfte befinden.

#### 2019

Die Fragen zur Art der **Krankenkasse** und der **Krankenversicherung** werden an alle Personen gestellt, unabhängig davon, ob sie selbst versichert oder als Familienmitglied mitversichert sind, eine Anwartschaftsversicherung haben oder ein anderer Anspruch auf Krankenversicherung vorhanden ist.

### III. Wahlen

#### Bundestagswahl 2021

Bezüglich der Abkürzungen und Erläuterungen wird auf die Seiten 12, 13 und 175 verwiesen.

### IV. Löhne und Gehälter

#### Arbeitskostenerhebung 2016

Höhe und Struktur der **Arbeitskosten** (Personalkosten) werden in den Mitgliedstaaten der Europäischen Union in vierjährigem Abstand durch die **Arbeitskostenerhebung** erfasst. Wie alle lohnstatistischen Erhebungen wird die Arbeitskostenerhebung als repräsentative, geschichtete Zufallsauswahl durchgeführt. Einbezogen wurden auch 2016 wieder Unternehmen mit 10 oder mehr Arbeitnehmern. Grundlage der wirtschaftszweigsystematischen Zuordnung war die Klassifikation der Wirtschaftszweige 2008 (NACE Rev. 2).

In die **Arbeitskostenerhebung** sind seit dem Berichtsjahr 2004 alle Branchen des Produzierenden Gewerbes und des Dienstleistungsbereichs einbezogen. Für die Bereiche „Öffentliche Verwaltung, Verteidigung; Sozialversicherung“ sowie „Erziehung und Unterricht“ wurden die benötigten Daten zu den Arbeitskosten nicht erfragt, sondern überwiegend aus der Personalstandstatistik verwendet. Nur für die Wirtschaftszweige „Land- und Forstwirtschaft, Fischerei“, „Private Haushalte“ sowie „Exterritoriale Organisationen und Körperschaften“ liefert die Arbeitskostenerhebung keine Ergebnisse. Die verstärkte staatliche Förderung der betrieblichen Altersversorgung (bAV) erhöhte den Bedarf von verlässlichen Zahlen der Arbeitgeber. Deshalb wurde die Arbeitskostenerhebung seit 2008 um Angaben zur betrieblichen Altersversorgung erweitert; zum Ausgleich entfiel die bislang schwierige Abfrage der geleisteten Stunden. Diese Angabe wird nun durch eine Berechnung gewonnen.

Die Untergliederung der Arbeitskosten erfolgt nach dem harmonisierten Schlüssel der Statistischen Ämter der Europäischen Union (Verordnung (EG) 1737/2005). Demnach werden **Bruttoarbeitskosten insgesamt** ausgewiesen, die sich aus den **Nettoarbeitskosten (D)** zuzüglich der **Lohnsubventionen (D.5)** zusammenstellen. Nach dem europaweit gültigen Schlüssel umfassen die Nettoarbeitskosten neben den Verdiensten zusätzlich alle weiteren Kosten, die von den Arbeitgebern in Zusammenhang mit der Beschäftigung von Arbeitskräften getragen werden. Demzufolge enthalten die Nettoarbeitskosten das **Arbeitnehmerentgelt (D.1)** mit den Verdiensten in Form von Geld- und Sachleistungen sowie den Sozialbeiträgen der Arbeitgeber, die **Kosten für die berufliche Aus- und Weiterbildung (D.2)** wie beispielsweise Aufwendungen für die Teilnahme an Kursen oder Honorare für externe Lehrkräfte, die **sonstigen Aufwendungen (D.3)**, zu denen Anwerbekosten und Aufwendungen für die vom Arbeitgeber gestellte Berufskleidung gehören, sowie die **Steuern auf die Lohnsumme oder die Beschäftigtenzahl (D.4)** bestehend aus der Ausgleichsabgabe nach dem Schwerbehindertenrecht.

#### Verdienststrukturerhebung 2018

Die **Verdienststrukturerhebung** erfragt Arbeitsverdienste und Arbeitszeiten einzelner abhängiger Beschäftigungsverhältnisse im Produzierenden Gewerbe sowie im Dienstleistungsbereich. Sie wird in vierjährigem Abstand als repräsentative, zweistufige, geschichtete Zufallsstichprobe durchgeführt. Seit 2014 werden Betriebe ab einem Beschäftigten sowie der Wirtschaftszweig „Land- und Forstwirtschaft, Fischerei“ berücksichtigt.

Neben der Berechnung von Durchschnittswerten ermöglicht sie die Darstellung der Verteilung und Streuung von Arbeitsverdiensten und Arbeitszeiten. Sie ergänzt so die Vierteljährliche Verdiensterhebung (vgl. die Seiten 421 bis 427 im Abschnitt „XX. Löhne und Gehälter“), die nach dem Summenverfahren durchgeführt wird und deshalb nur Durchschnittswerte liefern kann.

Darüber hinaus erfasst die Verdienststrukturerhebung einige das Erwerbsverhalten und das Verdienstniveau bestimmende Merkmale, wie z. B. das Lebensalter, die Unternehmensgröße, die Dauer der Unternehmenszugehörigkeit, und gibt damit die Möglichkeit, deren Einfluss auf das Verdienstniveau abzuschätzen. Als **Bruttomonatsverdienst** für den April 2018 wird das Gesamtbruttoentgelt gemäß der Entgeltbescheinigungsverordnung (EBV) § 1 Absatz 2 Nummer 2c abzüglich sonstiger Bezüge des steuerpflichtigen Arbeitslohns laut EBV § 1 Absatz 2 Nummer 2a nachgewiesen; unregelmäßig vergütete Sonderzahlungen sind in den Bruttoverdiensten nicht enthalten. Die nachgewiesenen Bruttojahresverdienste beinhalten Sonderzahlungen. Bezüglich der Leistungsgruppen und der weiteren verwendeten Begriffe wird auf die Seiten 418 und 419 verwiesen.

In den vorliegenden Tabellen dieses Jahrbuchs werden Ergebnisse für **Voll- und Teilzeitbeschäftigte** nachgewiesen. Die beiden nachgewiesenen Gruppen der Voll- und Teilzeitbeschäftigten umfassen weder Auszubildende noch Praktikanten, Volontäre, Heimarbeiter, geringfügig entlohnte Beschäftigte sowie Arbeitnehmer in Altersteilzeit.

## V. Versorgung und Verbrauch

### EVS 2018

Die **Einkommens- und Verbrauchsstichprobe (EVS)** bietet in fünfjährigem Abstand einen umfassenden Überblick über zentrale Aspekte der Lebensverhältnisse privater Haushalte in Deutschland, nämlich ihre Einkommens-, Vermögens- und Schuldensituation sowie ihre Konsumausgaben. Daneben liefert die EVS Daten über die Ausstattung privater Haushalte mit langlebigen Gebrauchsgütern. In die EVS sind Haushalte aller Bevölkerungsgruppen mit Ausnahme der Haushalte mit einem monatlichen Haushaltsnettoeinkommen von 18 000 Euro oder mehr einbezogen.

Die EVS besteht aus drei selbständigen Erhebungsteilen. Die Teilnehmer machen am Jahresanfang **Allgemeine Angaben** zum Haushalt und beantworten Fragen zum **Geld- und Sachvermögen**. Konkret geht es dabei um Informationen über die

- Zusammensetzung und Struktur des Haushalts sowie die Wohnsituation
- Ausstattung mit ausgewählten langlebigen Gebrauchsgütern
- Immobilien- und Geldvermögen nach Vermögensformen (Sparbücher, Bausparverträge, Wertpapiere, Lebensversicherungsverträge, sonstiges Geldvermögen) und Vermögenswert sowie Schulden (Hypotheken-, Konsumenten-, Ausbildungskreditrestschulden).

Der Schwerpunkt der Einkommens- und Verbrauchsstichprobe liegt auf der Aufzeichnung der Einnahmen und Ausgaben aller Haushaltsmitglieder über ein Quartal in einem **Haushaltsbuch**:

- Einnahmen der Haushalte nach Quellen (Einkommen aus unselbständiger Arbeit, aus Rente/Pension, aus selbständiger Tätigkeit, öffentliche und private Transferzahlungen, Einnahmen aus Vermögen sowie sonstige Erstattungen und Einnahmen)
- Ausgaben der Haushalte nach Arten (privater Verbrauch, Steuern und Abgaben, Beiträge zur Sozialversicherung und zu privaten Versicherungen, Bildung von Geldvermögen, Rückzahlung von Schulden u. a.)
- Ausgaben für den privaten Verbrauch nach Verwendungszwecken.

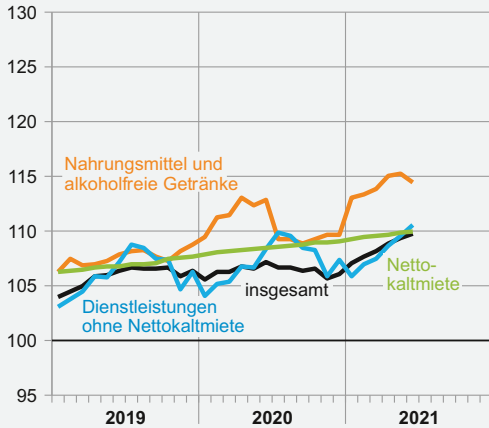
Zusätzlich hält jeder fünfte Haushalt einen Monat lang seine Ausgaben für Nahrungsmittel, Getränke und Tabakwaren detailliert nach Menge und Wert im sogenannten **Feinaufzeichnungsheft** fest.

In diesem Jahrbuch werden im Kapitel Sonderstatistiken Ergebnisse der EVS 2018 über die **Wohnsituation**, über den **Haus- und Grundbesitz** sowie über **Geld- und Immobilienvermögen** dargestellt. Da das Ausmaß der fehlenden Angaben themenspezifisch variiert, unterscheidet sich die Anzahl der erfassten Haushalte zwischen den einzelnen Tabellen.

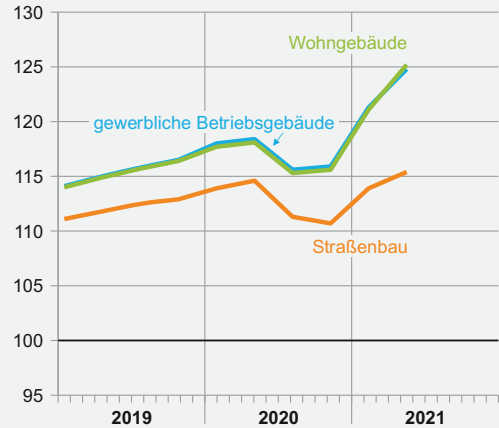
Aufgrund der langen Teilnahmedauer, der detaillierten und sensiblen Fragen sowie der daraus resultierenden Belastung der Haushalte wird die Einkommens- und Verbrauchsstichprobe, anders als der Mikrozensus, als freiwillige Erhebung durchgeführt. Die Mitwirkungsbereitschaft der Haushalte ist insgesamt relativ gering und zudem in den einzelnen Bevölkerungsgruppen unterschiedlich stark ausgeprägt. Daher erfolgt die Auswahl der Haushalte nicht nach der Methode der Zufallsstichprobe, sondern als **Quotenstichprobe**. So kann am ehesten erreicht werden, dass private Haushalte aus allen Schichten angemessen in der Stichprobe vertreten sind. Die auswertbaren Unterlagen der Einkommens- und Verbrauchsstichprobe werden an die Eckwert-Gliederungen des Mikrozensus angepasst. Diese Gliederungen entsprechen den Schichten des Quotenplans (Kombination der Ausprägung der Merkmale Haushaltstyp, soziale Stellung der Haupteinkommensbezieher und monatliche Haushaltsnettoeinkommensklasse).

Bezüglich der Haushaltsmerkmale wird auf die entsprechenden Ausführungen des Mikrozensus auf den Seiten 192 f. verwiesen.

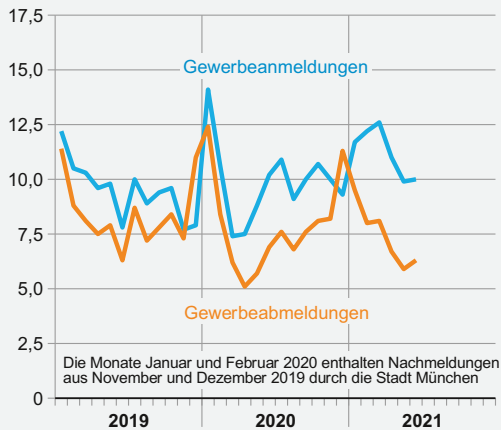
### Verbraucherpreisindex 2015 = 100



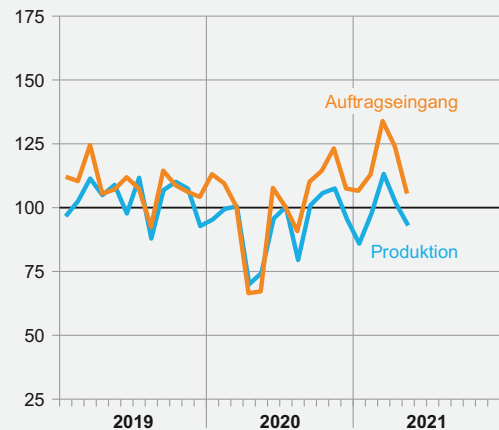
### Baupreisindex 2015 = 100



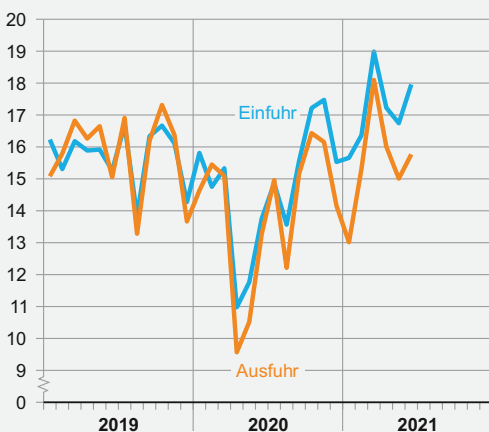
### Gewerbeanzeigen in Tausend



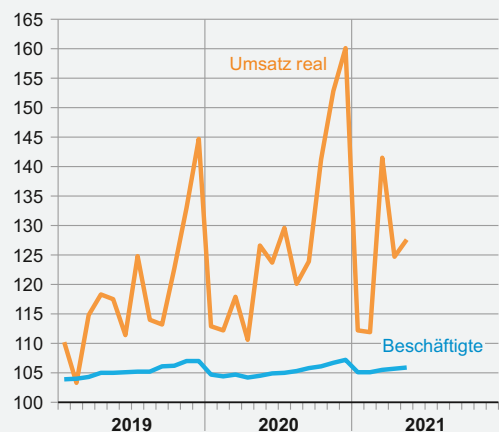
### Index Verarbeitendes Gewerbe 2015 = 100



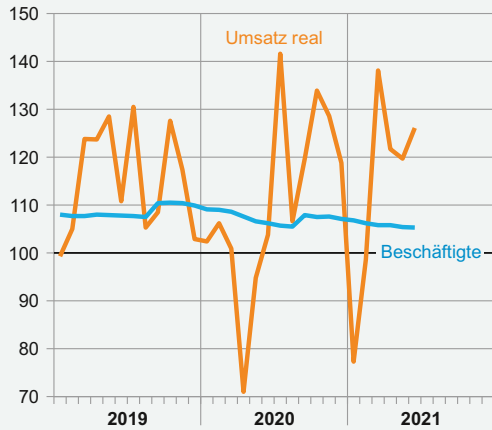
### Außenhandel in Milliarden Euro



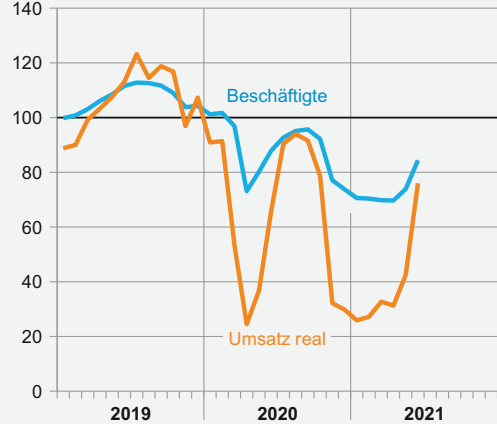
### Einzelhandel 2015 = 100



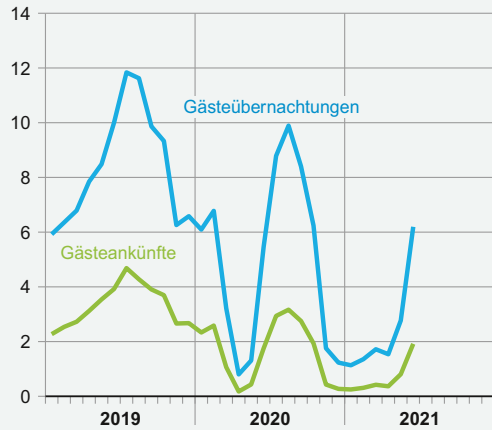
### Kraftfahrzeughandel 2015 = 100



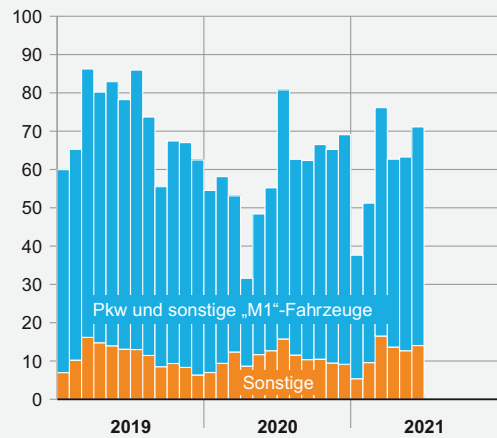
### Gastgewerbe 2015 = 100



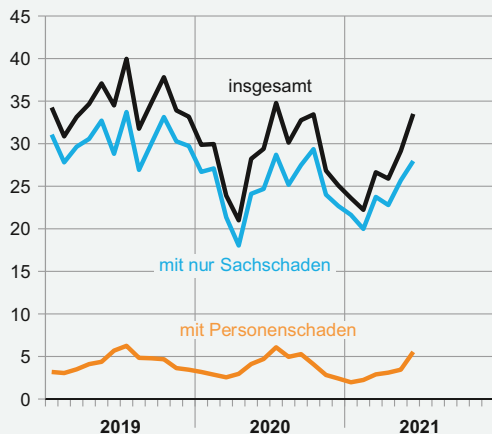
### Fremdenverkehr in Millionen



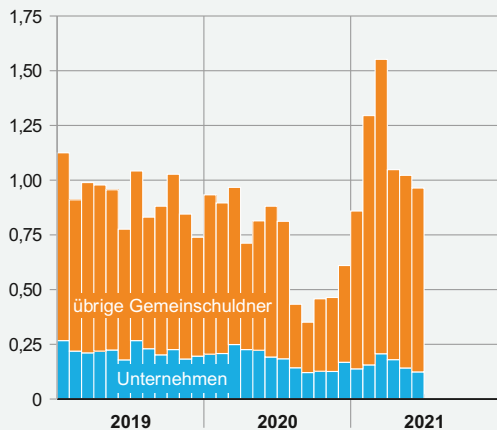
### Zulassungen fabrikneuer Kraftfahrzeuge in Tausend



### Straßenverkehrsunfälle in Tausend



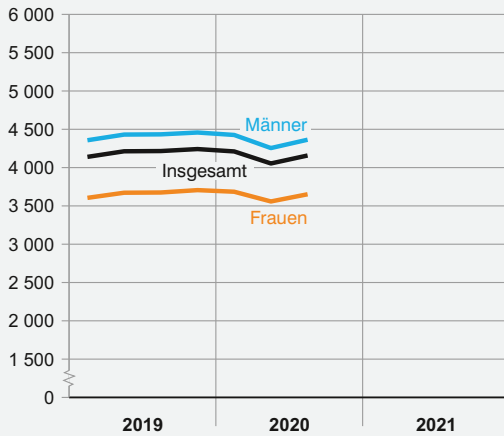
### Insolvenzen in Tausend



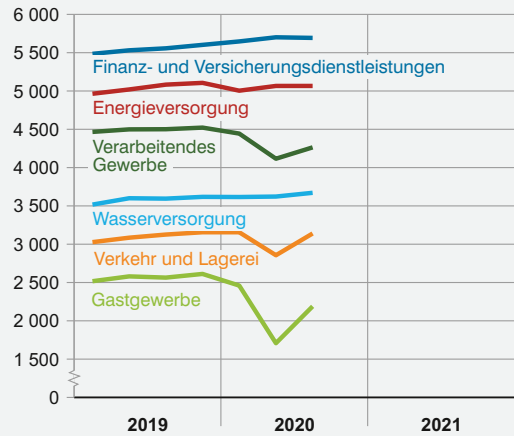


## Brutton Monatsverdienste der vollzeitbeschäftigten Arbeitnehmer

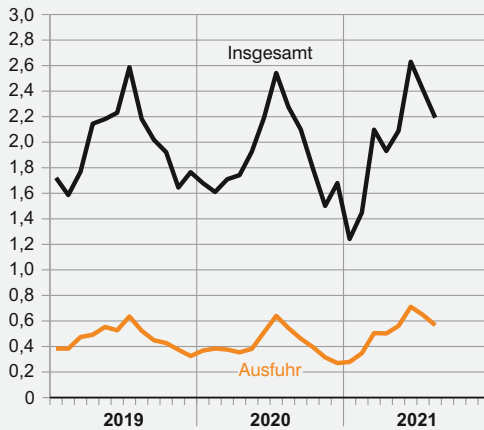
Prod. Gewerbe und Dienstleistungsbereich  
in Euro



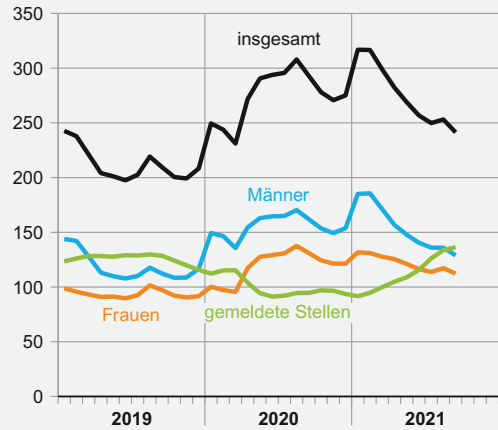
ausgewählte Wirtschaftszweige  
in Euro



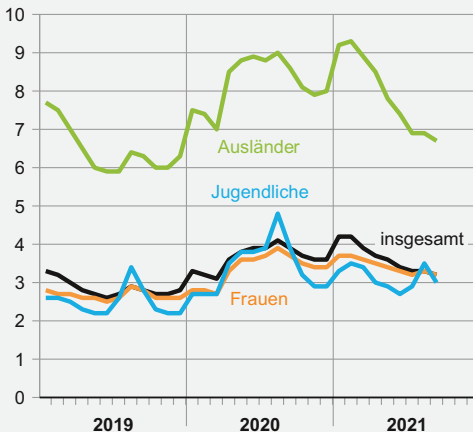
Bierabsatz  
in Millionen Hektoliter



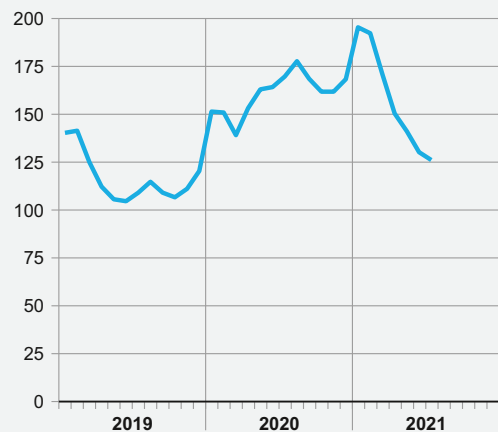
Arbeitslose  
in Tausend



Arbeitslosenquote  
in Prozent



Leistungsbeziehe von Arbeitslosengeld I  
in Tausend



1. Eine Zusammenstellung der wichtigsten konjunkturellen Daten

| Bezeichnung   | Einheit | 2020    |         |         |         |         |         |
|---|---------|---------|---------|---------|---------|---------|---------|
|   |         | Januar  | Februar | März    | April   | Mai     | Juni    |
| <b>Preise</b>   |         |         |         |         |         |         |         |
| <b>Verbraucherpreisindex (2015 ± 100)</b>   |         |         |         |         |         |         |         |
| Gesamtindex .....   | %       | 105,5   | 106,2   | 106,2   | 106,7   | 106,5   | 107,1   |
| Nahrungsmittel und alkoholfreie Getränke .....  | %       | 109,4   | 111,2   | 111,4   | (113,0) | (112,3) | 112,8   |
| Alkoholische Getränke und Tabakwaren .....  | %       | 111,1   | 111,5   | 111,2   | (111,9) | 113,0   | 115,0   |
| Bekleidung und Schuhe .....   | %       | 99,3    | 103,5   | 107,6   | (106,7) | 106,8   | 103,1   |
| Wohnung, Wasser, Strom, Gas und andere Brennstoffe .....  | %       | 107,3   | 107,4   | 107,3   | 107,4   | 107,3   | 107,2   |
| Möbel, Leuchten, Geräte u. a. Haushaltszubehör .....  | %       | 103,8   | 103,6   | 103,5   | (104,4) | 104,0   | 104,5   |
| Gesundheit .....  | %       | 105,4   | 105,4   | 105,6   | 105,7   | 105,7   | 105,8   |
| Verkehr .....   | %       | 107,1   | 106,5   | 105,3   | 103,6   | 102,6   | 103,7   |
| Post und Telekommunikation .....  | %       | 95,9    | 95,9    | 95,7    | 95,6    | 95,5    | 95,4    |
| Freizeit, Unterhaltung und Kultur .....   | %       | 97,1    | 99,7    | 100,1   | 103,8   | 103,3   | 107,1   |
| Bildungswesen .....   | %       | 95,3    | 95,2    | 95,7    | 95,7    | 95,5    | 95,7    |
| Gaststätten- und Beherbergungsdienstleistungen .....  | %       | 110,5   | 110,6   | 111,1   | (111,2) | 111,5   | 112,5   |
| Andere Waren und Dienstleistungen .....   | %       | 106,5   | 107,0   | 106,9   | 107,0   | 107,5   | 107,9   |
| Dienstleistungen ohne Nettokaltmiete .....  | %       | 104,0   | 105,1   | 105,3   | 106,7   | 106,6   | 108,3   |
| Nettokaltmiete .....  | %       | 107,8   | 108,0   | 108,1   | 108,2   | 108,3   | 108,4   |
| <b>Preisindex für Bauwerke<sup>1)</sup> (2015 ± 100)</b>  |         |         |         |         |         |         |         |
| Wohngebäude insgesamt (reine Baukosten) .....   | %       | —       | 118,0   | —       | —       | 118,4   | —       |
| davon Rohbauarbeiten .....  | %       | —       | 119,6   | —       | —       | 120,2   | —       |
| Ausbauarbeiten .....  | %       | —       | 116,6   | —       | —       | 116,9   | —       |
| Schönheitsreparaturen in einer Wohnung .....  | %       | —       | 112,2   | —       | —       | 112,9   | —       |
| Bürogebäude .....   | %       | —       | 117,7   | —       | —       | 118,1   | —       |
| Gewerbliche Betriebsgebäude .....   | %       | —       | 117,7   | —       | —       | 118,1   | —       |
| Straßenbau .....  | %       | —       | 113,9   | —       | —       | 114,6   | —       |
| <b>Baulandpreise je m²</b>  |         |         |         |         |         |         |         |
| Baureifes Land .....  | €       | —       | 232,6   | —       | —       | 335,9   | —       |
| Rohbauland .....  | €       | —       | .       | —       | —       | .       | —       |
| Sonstiges Bauland .....   | €       | —       | 113,2   | —       | —       | 76,9    | —       |
| <b>Gewerbeanzeigen<sup>2)</sup></b>   |         |         |         |         |         |         |         |
| Gewerbeanmeldungen .....  | 1 000   | 14,1    | 10,6    | 7,4     | 7,5     | 8,8     | 10,2    |
| Gewerbeabmeldungen .....  | 1 000   | 12,4    | 8,4     | 6,2     | 5,1     | 5,7     | 6,9     |
| <b>Produzierendes Gewerbe</b>   |         |         |         |         |         |         |         |
| <b>Verarbeitendes Gewerbe, Bergbau und Gewinnung von Steinen und Erden<sup>3)</sup></b>   |         |         |         |         |         |         |         |
| Betriebe mit 50 oder mehr Beschäftigten .....   | Anzahl  | 3 998   | 4 033   | 4 055   | 4 053   | 4 051   | 4 049   |
| Beschäftigte .....  | 1 000   | 1 201   | 1 200   | 1 201   | 1 193   | 1 188   | 1 185   |
| davon Vorleistungsgüterproduzenten .....  | 1 000   | 414     | 412     | 413     | 411     | 409     | 408     |
| Investitionsgüterproduzenten .....  | 1 000   | 581     | 580     | 581     | 578     | 575     | 573     |
| Gebrauchsgüterproduzenten .....   | 1 000   | 38      | 38      | 38      | 38      | 38      | 38      |
| Verbrauchsgüterproduzenten .....  | 1 000   | 167     | 167     | 167     | 165     | 164     | 164     |
| Energie .....   | 1 000   | 2       | 2       | 2       | 2       | 2       | 2       |
| Geleistete Arbeitsstunden .....   | 1 000   | 150 630 | 148 226 | 153 513 | 121 978 | 123 815 | 129 386 |
| Bruttoentgelte .....  | Mill. € | 5 553   | 5 177   | 5 303   | 5 079   | 5 341   | 5 623   |
| Umsatz (ohne Mehrwertsteuer) .....  | Mill. € | 27 436  | 29 197  | 29 475  | 18 898  | 20 826  | 27 956  |
| davon Vorleistungsgüterproduzenten .....  | Mill. € | 7 466   | 7 463   | 7 998   | 6 247   | 6 208   | 6 902   |
| Investitionsgüterproduzenten .....  | Mill. € | 15 383  | 17 213  | 16 679  | 8 917   | 10 599  | 16 783  |
| Gebrauchsgüterproduzenten .....   | Mill. € | .       | .       | .       | .       | .       | .       |
| Verbrauchsgüterproduzenten .....  | Mill. € | 3 309   | 3 253   | 3 568   | 2 938   | 2 955   | 3 173   |
| Energie .....   | Mill. € | .       | .       | .       | .       | .       | .       |
| darunter Auslandsumsatz .....   | Mill. € | 15 108  | 16 484  | 16 572  | 9 796   | 10 811  | 15 698  |
| <b>Index der Produktion für das Verarbeitende Gewerbe, Bergbau und Gewinnung von Steinen und Erden (preisbereinigt) (2015 ± 100)<sup>3)</sup></b> |         |         |         |         |         |         |         |
| Verarbeitendes Gewerbe, Bergbau und Gewinnung von Steinen und Erden .....   | %       | 94,4    | 99,5    | 101,1   | 68,9    | 74,5    | 95,9    |
| Bergbau und Gewinnung von Steinen und Erden .....   | %       | 67,4    | 69,1    | 104,4   | 110,6   | 111,5   | 103,5   |
| Verarbeitendes Gewerbe .....  | %       | 94,5    | 99,6    | 101,0   | 68,7    | 74,3    | 95,9    |
| Vorleistungsgüterproduzenten .....  | %       | 100,3   | 102,6   | 109,5   | 87,5    | 85,5    | 93,5    |
| Investitionsgüterproduzenten .....  | %       | 89,9    | 98,0    | 96,2    | 54,7    | 64,1    | 97,0    |
| Gebrauchsgüterproduzenten .....   | %       | .       | .       | .       | .       | .       | .       |
| Verbrauchsgüterproduzenten .....  | %       | 100,0   | 100,3   | 105,7   | 89,5    | 90,9    | 100,3   |
| Energie .....   | %       | .       | .       | .       | .       | .       | .       |

<sup>1)</sup> Einschl. Mehrwertsteuer. – <sup>2)</sup> Ohne Reisegewerbe. – <sup>3)</sup> Klassifikation der Wirtschaftszweige, Ausgabe 2008 (WZ 2008).

## 1. Eine Zusammenstellung der wichtigsten konjunkturellen Daten

| 2020    |         |           |         |          |          | 2021    |         |         |         |         |         |
|---------|---------|-----------|---------|----------|----------|---------|---------|---------|---------|---------|---------|
| Juli    | August  | September | Oktober | November | Dezember | Januar  | Februar | März    | April   | Mai     | Juni    |
| 106,6   | 106,6   | 106,3     | 106,5   | 105,6    | 106,0    | 107,0   | 107,6   | 108,1   | 108,8   | 109,3   | 109,7   |
| 109,2   | 109,2   | 108,8     | 109,2   | 109,6    | 109,6    | 113,0   | 113,3   | 113,8   | 115,0   | 115,2   | 114,4   |
| 114,3   | 114,1   | 114,3     | 114,0   | 113,2    | 113,2    | 114,5   | 114,9   | 115,3   | 116,9   | 117,1   | 117,2   |
| 98,1    | 100,8   | 105,3     | 107,4   | 107,1    | 100,0    | (103,3) | (104,7) | 105,4   | 105,6   | 107,4   | 107,4   |
| 106,8   | 106,7   | 106,6     | 106,7   | 106,7    | 107,0    | 108,1   | 108,3   | 108,6   | 108,7   | 108,9   | 109,1   |
| 102,5   | 102,9   | 102,8     | 102,7   | 102,6    | 103,3    | 106,1   | (106,4) | 105,7   | 105,5   | 105,6   | 105,5   |
| 105,3   | 105,1   | 105,3     | 104,2   | 104,2    | 104,2    | 105,2   | 105,5   | 105,7   | 105,7   | 105,7   | 105,6   |
| 104,1   | 103,9   | 103,0     | 103,3   | 102,8    | 103,8    | 107,2   | 108,1   | 110,0   | 110,6   | 111,2   | 111,8   |
| 93,2    | 93,1    | 93,0      | 92,9    | 92,7     | 92,5     | 94,5    | 94,4    | 94,2    | 94,2    | 94,2    | 94,2    |
| 111,1   | 109,8   | 107,0     | 106,9   | 100,1    | 104,4    | 98,4    | 101,0   | 101,6   | 104,6   | 106,9   | 108,0   |
| 95,6    | 95,9    | 96,4      | 96,6    | 96,8     | 96,8     | (96,9)  | 97,5    | 97,9    | 98,0    | 98,3    | 98,2    |
| 113,2   | 114,0   | 113,5     | 113,3   | (112,7)  | (113,0)  | (113,5) | (113,2) | (113,1) | (113,0) | 113,5   | 116,7   |
| 107,3   | 107,7   | 107,8     | 107,8   | 107,9    | 107,9    | 109,0   | 109,3   | 110,0   | 109,9   | 110,3   | 110,7   |
| 109,8   | 109,5   | 108,4     | 108,2   | 105,8    | 107,3    | 105,8   | 106,9   | 107,4   | 108,6   | 109,5   | 110,5   |
| 108,5   | 108,6   | 108,7     | 108,9   | 108,9    | 109,0    | 109,2   | 109,4   | 109,5   | 109,6   | 109,8   | 109,9   |
| —       | 115,6   | —         | —       | 115,9    | —        | —       | 121,3   | —       | —       | 124,8   | —       |
| —       | 117,4   | —         | —       | 117,5    | —        | —       | 123,4   | —       | —       | 127,8   | —       |
| —       | 114,2   | —         | —       | 114,6    | —        | —       | 119,5   | —       | —       | 122,4   | —       |
| —       | 110,1   | —         | —       | 109,9    | —        | —       | 113,6   | —       | —       | 116,4   | —       |
| —       | 115,3   | —         | —       | 115,6    | —        | —       | 121,0   | —       | —       | 124,6   | —       |
| —       | 115,3   | —         | —       | 115,6    | —        | —       | 121,1   | —       | —       | 125,2   | —       |
| —       | 111,3   | —         | —       | 110,7    | —        | —       | 113,9   | —       | —       | 115,4   | —       |
| —       | 425,9   | —         | —       | 344,4    | —        | —       | •       | —       | —       | •       | —       |
| —       | •       | —         | —       | 51,9     | —        | —       | •       | —       | —       | •       | —       |
| —       | 109,0   | —         | —       | 85,1     | —        | —       | •       | —       | —       | •       | —       |
| 10,9    | 9,1     | 10,0      | 10,7    | 10,0     | 9,3      | 11,7    | 12,2    | 12,6    | 11,0    | 9,9     | 10,0    |
| 7,6     | 6,8     | 7,6       | 8,1     | 8,2      | 11,3     | 9,5     | 8,0     | 8,1     | 6,7     | 5,9     | 6,0     |
| 4 048   | 4 045   | 4 036     | 4 033   | 4 033    | 4 028    | 3 925   | 3 965   | 3 979   | 3 979   | 3 980   | 3 981   |
| 1 182   | 1 179   | 1 185     | 1 182   | 1 180    | 1 174    | 1 168   | 1 165   | 1 167   | 1 166   | 1 166   | 1 166   |
| 406     | 405     | 407       | 406     | 405      | 404      | 402     | 399     | 400     | 399     | 400     | 398     |
| 571     | 569     | 572       | 571     | 571      | 567      | 566     | 567     | 568     | 567     | 566     | 567     |
| 37      | 37      | 38        | 37      | 38       | 37       | 34      | 34      | 34      | 34      | 34      | 34      |
| 166     | 166     | 166       | 165     | 165      | 164      | 164     | 164     | 164     | 165     | 165     | 166     |
| 2       | 2       | 2         | 2       | 2        | 2        | 2       | 2       | 2       | 2       | 2       | 2       |
| 146 993 | 119 952 | 144 711   | 151 377 | 147 906  | 125 353  | 132 731 | 144 930 | 160 464 | 145 658 | 135 387 | 143 149 |
| 5 792   | 4 917   | 5 044     | 5 085   | 6 789    | 5 333    | 5 386   | 4 978   | 5 201   | 5 431   | 5 459   | 6 028   |
| 28 742  | 24 202  | 30 615    | 31 120  | 32 217   | 30 907   | 25 459  | 27 661  | 33 767  | 30 400  | 28 009  | 30 311  |
| 7 417   | 6 658   | 7 898     | 8 086   | 8 113    | 6 895    | 7 212   | 7 684   | 9 240   | 8 526   | 8 313   | 8 894   |
| 16 704  | 13 360  | 17 984    | 18 262  | 19 526   | 19 644   | 14 403  | 15 927  | 19 741  | 17 509  | 15 322  | 16 794  |
| •       | •       | •         | •       | •        | •        | •       | •       | •       | •       | •       | •       |
| 3 405   | 3 165   | 3 483     | 3 471   | 3 291    | 3 292    | 2 884   | 3 025   | 3 640   | 3 196   | 3 228   | 3 465   |
| •       | •       | •         | •       | •        | •        | •       | •       | •       | •       | •       | •       |
| 15 718  | 13 374  | 17 282    | 17 364  | 17 848   | 17 500   | 14 658  | 15 922  | 19 215  | 17 487  | 15 635  | 16 956  |
| 100,4   | 79,6    | 101,0     | 105,8   | 107,5    | 95,5     | 85,7    | 97,5    | 113,1   | 101,5   | 93,0    | 101,1   |
| 118,1   | 95,0    | 111,6     | 110,7   | 111,2    | 76,7     | 44,7    | 52,7    | 87,8    | 87,1    | 94,3    | 106,0   |
| 100,3   | 79,5    | 100,9     | 105,7   | 107,5    | 95,5     | 85,9    | 97,7    | 113,2   | 101,6   | 93,0    | 101,1   |
| 102,2   | 90,3    | 108,7     | 111,6   | 112,4    | 92,8     | 95,1    | 103,9   | 122,4   | 110,8   | 106,9   | 113,0   |
| 97,0    | 69,2    | 94,9      | 101,9   | 106,0    | 96,6     | 79,9    | 95,4    | 109,7   | 97,7    | 84,6    | 92,4    |
| •       | •       | •         | •       | •        | •        | •       | •       | •       | •       | •       | •       |
| 110,5   | 100,7   | 108,4     | 108,6   | 103,5    | 99,8     | 89,5    | 93,7    | 109,5   | 97,9    | 98,4    | 111,8   |
| •       | •       | •         | •       | •        | •        | •       | •       | •       | •       | •       | •       |

## Noch: 1. Eine Zusammenstellung der wichtigsten konjunkturellen Daten

| Bezeichnung   | Einheit   | 2020    |         |         |         |         |         |
|---|-----------|---------|---------|---------|---------|---------|---------|
|   |           | Januar  | Februar | März    | April   | Mai     | Juni    |
| Noch: Produzierendes Gewerbe  |           |         |         |         |         |         |         |
| Index des Auftragseingangs im Verarbeitenden Gewerbe<br>(preisbereinigt) (2015 ± 100) <sup>1)</sup> |           |         |         |         |         |         |         |
| Verarbeitendes Gewerbe <sup>2)</sup> insgesamt .....  | %         | 112,3   | 105,9   | 97,8    | 60,1    | 65,5    | 103,8   |
| Inland .....  | %         | 97,5    | 99,8    | 92,3    | 54,6    | 65,1    | 116,1   |
| Ausland .....   | %         | 121,4   | 109,6   | 101,2   | 63,4    | 65,7    | 96,2    |
| Vorleistungsgüterproduzenten .....  | %         | 109,6   | 100,6   | 108,6   | 71,4    | 73,5    | 87,7    |
| Investitionsgüterproduzenten .....  | %         | 114,6   | 108,2   | 93,8    | 54,9    | 61,7    | 112,5   |
| Gebrauchsgüterproduzenten .....   | %         | 89,0    | 83,0    | 87,9    | 55,5    | 83,4    | 74,9    |
| Verbrauchsgüterproduzenten .....  | %         | 99,6    | 115,3   | 96,2    | 74,7    | 67,2    | 73,7    |
| Baugewerbe  |           |         |         |         |         |         |         |
| Bauhauptgewerbe / Vorbereitende Baustellenarbeiten,<br>Hoch- und Tiefbau <sup>3)</sup>              |           |         |         |         |         |         |         |
| Tätige Personen (einschl. tätiger Inhaber) im Bauhauptgewerbe .....                                 | 1 000     | 96      | 97      | 100     | 102     | 102     | 103     |
| Geleistete Arbeitsstunden .....   | 1 000     | 5 894   | 6 630   | 9 765   | 11 008  | 10 485  | 10 655  |
| davon Wohnungsbau .....   | 1 000     | 2 056   | 2 268   | 3 227   | 3 513   | 3 311   | 3 377   |
| gewerblicher und industrieller Bau .....  | 1 000     | 2 250   | 2 557   | 3 405   | 3 502   | 3 332   | 3 305   |
| öffentlicher und Verkehrsbau .....  | 1 000     | 1 587   | 1 804   | 3 133   | 3 993   | 3 842   | 3 973   |
| Entgelte .....  | Mill. €   | 298,8   | 272,1   | 311,2   | 356,2   | 342,1   | 361,7   |
| Baugewerblicher Umsatz (ohne Umsatzsteuer) .....  | Mill. €   | 800,6   | 1 007,1 | 1 436,4 | 1 583,8 | 1 699,4 | 1 768,5 |
| davon Wohnungsbau .....   | Mill. €   | 250,3   | 305,1   | 456,4   | 469,1   | 493,5   | 488,7   |
| gewerblicher und industrieller Bau .....  | Mill. €   | 324,5   | 432,0   | 593,6   | 601,9   | 653,4   | 659,6   |
| öffentlicher und Verkehrsbau .....  | Mill. €   | 225,8   | 270,1   | 386,4   | 512,8   | 552,6   | 620,1   |
| Messzahlen (2015 ± 100)   |           |         |         |         |         |         |         |
| Index des Auftragseingangs im Bauhauptgewerbe insgesamt .....                                       | Messzahl  | 136,0   | 133,5   | 166,8   | 134,4   | 121,5   | 138,0   |
| davon Wohnungsbau .....   | Messzahl  | 127,4   | 146,1   | 167,4   | 130,2   | 122,1   | 139,1   |
| gewerblicher und industrieller Bau .....  | Messzahl  | 144,0   | 127,6   | 154,5   | 126,1   | 94,7    | 121,1   |
| öffentlicher und Verkehrsbau .....  | Messzahl  | 134,2   | 129,9   | 180,3   | 147,3   | 151,6   | 156,3   |
| darunter Straßenbau .....   | Messzahl  | 131,5   | 122,3   | 216,0   | 159,9   | 146,5   | 168,1   |
| Ausbaugewerbe / Bauinstallation und sonstiges Ausbaugewerbe <sup>4)</sup>                           |           |         |         |         |         |         |         |
| Tätige Personen (einschl. tätiger Inhaber) im Ausbaugewerbe .....                                   | 1 000     | •       | •       | 70      | •       | •       | 70      |
| Geleistete Arbeitsstunden .....   | 1 000     | •       | •       | 20 672  | •       | •       | 21 031  |
| Entgelte .....  | Mill. €   | •       | •       | 605,8   | •       | •       | 638,4   |
| Ausbaugewerblicher Umsatz (ohne Umsatzsteuer) .....   | Mill. €   | •       | •       | 1 947,6 | •       | •       | 2 437,3 |
| Energie- und Wasserversorgung   |           |         |         |         |         |         |         |
| Betriebe .....  | Anzahl    | 276     | 276     | 276     | 276     | 275     | 275     |
| Beschäftigte .....  | Anzahl    | 31 165  | 31 178  | 31 267  | 31 355  | 31 297  | 31 373  |
| Geleistete Arbeitsstunden .....   | 1 000     | 3 826   | 3 679   | 3 931   | 3 667   | 3 586   | 3 557   |
| Bruttolohn- und -gehaltssumme .....   | Mill. €   | 134     | 136     | 138     | 170     | 150     | 150     |
| Bruttostromerzeugung der Kraftwerke der allgemeinen Versorgung .....                                | Mill. kWh | 3 882,7 | 3 652,2 | 3 445,0 | 3 035,7 | 3 567,2 | 3 148,2 |
| Nettostromerzeugung der Kraftwerke der allgemeinen Versorgung .....                                 | Mill. kWh | 3 685,7 | 3 472,4 | 3 270,1 | 2 876,3 | 3 392,4 | 3 008,2 |
| darunter in Kraft-Wärme-Kopplung .....  | Mill. kWh | 796,1   | 638,5   | 608,8   | 388,3   | 373,3   | 323,1   |
| Nettowärmeerzeugung der Kraftwerke der allgemeinen Versorgung .....                                 | Mill. kWh | 1 653,6 | 1 418,0 | 1 352,4 | 846,7   | 784,8   | 601,7   |
| Handwerk (Messzahlen) <sup>5)</sup>   |           |         |         |         |         |         |         |
| Beschäftigte (Index) <sup>6)</sup> (30.09.20xx ± 100) .....   | Messzahl  | •       | •       | 104,6   | •       | •       | 103,9   |
| Umsatz <sup>7)</sup> (VjD 20xx ± 100) (ohne Umsatzsteuer) .....                                     | Messzahl  | •       | •       | 114,9   | •       | •       | 126,4   |
| Bautätigkeit und Wohnungswesen  |           |         |         |         |         |         |         |
| Baugenehmigungen <sup>8)</sup>  |           |         |         |         |         |         |         |
| Wohngebäude <sup>9)</sup> (nur Neu- und Wiederaufbau) .....   | Anzahl    | 1 909   | 2 013   | 2 473   | 2 506   | 2 318   | 2 572   |
| darunter mit 1 oder 2 Wohnungen .....   | Anzahl    | 1 680   | 1 789   | 2 184   | 2 161   | 1 967   | 2 213   |
| Umbauter Raum .....   | 1 000 m³  | 2 633   | 2 697   | 3 306   | 3 490   | 3 354   | 3 520   |
| Veranschlagte Baukosten .....   | Mill. €   | 1 049   | 1 054   | 1 267   | 1 364   | 1 335   | 1 401   |
| Wohnfläche .....  | 1 000 m²  | 459     | 467     | 567     | 611     | 594     | 625     |
| Nichtwohngebäude (nur Neu- und Wiederaufbau) .....  | Anzahl    | 486     | 467     | 617     | 627     | 689     | 675     |
| Umbauter Raum .....   | 1 000 m³  | 2 995   | 3 740   | 4 370   | 6 250   | 3 477   | 5 432   |
| Veranschlagte Baukosten .....   | Mill. €   | 751     | 784     | 743     | 988     | 888     | 897     |
| Nutzfläche .....  | 1 000 m²  | 463     | 525     | 596     | 854     | 557     | 668     |
| Wohnungen insgesamt (alle Baumaßnahmen) .....   | Anzahl    | 5 065   | 5 125   | 5 821   | 6 825   | 7 402   | 6 940   |
| Wohnräume <sup>10)</sup> insgesamt (alle Baumaßnahmen) .....  | Anzahl    | 18 862  | 19 660  | 23 272  | 25 890  | 24 726  | 26 122  |

<sup>1)</sup> Klassifikation der Wirtschaftszweige, Ausgabe 2008 (WZ 2008). – <sup>2)</sup> Nur auftragseingangsmeldepflichtige Wirtschaftsklassen. – <sup>3)</sup> Bau von Gebäuden, Tiefbau,

<sup>4)</sup> Bauinstallation und sonstiger Ausbau. Eingeschränkte Vergleichbarkeit: Berichtsjahr 2020 Betriebe von rechtlichen Einheiten mit 23 oder mehr tätigen September = 3, Dezember = 4). – <sup>5)</sup> Zulassungspflichtiges Handwerk laut Anlage A der Handwerksordnung. – <sup>6)</sup> Am Ende des Kalendervierteljahres. September = 3, Dezember = 4). Eingeschränkte Vergleichbarkeit: Berichtsjahr 2020 Basisjahr 2009, Berichtsjahr 2021 Basisjahr 2020. – <sup>7)</sup> Die

<sup>10)</sup> Wohnräume mit jeweils mindestens 6 m<sup>2</sup> Wohnfläche sowie abgeschlossene Küchen.

## Noch: 1. Eine Zusammenstellung der wichtigsten konjunkturellen Daten

| 2020    |         |           |         |          |          | 2021    |         |         |         |         |         |
|---------|---------|-----------|---------|----------|----------|---------|---------|---------|---------|---------|---------|
| Juli    | August  | September | Oktober | November | Dezember | Januar  | Februar | März    | April   | Mai     | Juni    |
| 100,5   | 90,8    | 110,1     | 114,4   | 123,2    | 107,5    | 106,6   | 112,9   | 133,9   | 124,0   | 105,5   | 122,4   |
| 90,8    | 83,4    | 93,0      | 106,0   | 113,5    | 97,3     | 87,0    | 102,7   | 120,0   | 105,0   | 96,6    | 116,6   |
| 106,4   | 95,4    | 120,6     | 119,6   | 129,2    | 113,7    | 118,7   | 119,2   | 142,5   | 135,6   | 110,9   | 126,0   |
| 93,8    | 88,2    | 102,9     | 106,6   | 126,5    | 111,0    | 110,4   | 118,7   | 137,4   | 123,2   | 114,4   | 133,0   |
| 104,1   | 92,5    | 114,2     | 119,0   | 124,3    | 108,3    | 107,1   | 111,7   | 135,3   | 126,4   | 103,5   | 120,7   |
| 89,0    | 75,6    | 101,0     | 98,2    | 98,9     | 83,5     | 87,2    | 91,0    | 97,8    | 115,7   | 88,6    | 89,3    |
| 87,6    | 85,8    | 90,3      | 93,0    | 87,5     | 74,6     | 77,0    | 103,0   | 95,3    | 84,8    | 80,6    | 87,4    |
|         |         |           |         |          |          |         |         |         |         |         |         |
| 103     | 104     | 105       | 105     | 105      | 103      | 100     | 101     | 104     | 106     | 107     | 107     |
| 12 209  | 8 971   | 11 762    | 11 784  | 11 466   | 7 548    | 4 341   | 6 626   | 11 047  | 11 101  | 10 596  | 11 543  |
| 3 853   | 2 650   | 3 753     | 3 784   | 3 710    | 2 528    | 1 463   | 2 420   | 3 779   | 3 665   | 3 477   | 3 776   |
| 3 790   | 3 020   | 3 631     | 3 657   | 3 572    | 2 423    | 1 745   | 2 466   | 3 656   | 3 483   | 3 379   | 3 622   |
| 4 565   | 3 301   | 4 378     | 4 343   | 4 184    | 2 597    | 1 132   | 1 740   | 3 612   | 3 954   | 3 739   | 4 146   |
| 376,1   | 358,0   | 373,2     | 371,1   | 446,9    | 361,5    | 291,8   | 280,6   | 346,6   | 384,4   | 369,6   | 384,8   |
| 1 841,3 | 1 570,5 | 1 791,5   | 1 922,1 | 2 039,9  | 2 374,5  | 686,7   | 838,7   | 1 396,1 | 1 589,8 | 1 674,3 | 1 782,3 |
| 536,4   | 441,1   | 506,0     | 566,6   | 621,3    | 713,1    | 204,2   | 282,6   | 476,8   | 481,2   | 525,7   | 538,1   |
| 683,7   | 589,6   | 657,5     | 682,1   | 714,9    | 995,5    | 229,1   | 357,8   | 548,2   | 608,8   | 639,5   | 657,2   |
| 621,2   | 539,8   | 628,0     | 673,3   | 703,7    | 666,0    | 183,5   | 198,4   | 371,1   | 499,7   | 509,1   | 587,1   |
|         |         |           |         |          |          |         |         |         |         |         |         |
| 152,7   | 130,9   | 136,5     | 134,1   | 115,2    | 128,6    | 150,3   | 162,3   | 174,9   | 190,4   | 157,1   | 147,3   |
| 165,5   | 164,5   | 171,9     | 157,7   | 152,9    | 148,6    | 160,4   | 161,8   | 198,9   | 265,7   | 179,2   | 159,2   |
| 130,2   | 114,4   | 112,9     | 134,0   | 102,5    | 139,2    | 163,1   | 177,0   | 150,6   | 135,0   | 132,6   | 147,1   |
| 167,8   | 122,0   | 134,3     | 114,7   | 98,7     | 100,0    | 127,2   | 145,8   | 182,8   | 191,3   | 166,8   | 137,7   |
| 147,3   | 123,4   | 116,2     | 113,9   | 83,5     | 100,3    | 116,2   | 162,0   | 165,6   | 212,1   | 165,8   | 156,2   |
|         |         |           |         |          |          |         |         |         |         |         |         |
| .       | .       | 72        | .       | .        | 71       | .       | .       | 79      | .       | .       | 80      |
| .       | .       | 21 652    | .       | .        | 21 642   | .       | .       | 23 003  | .       | .       | 23 758  |
| .       | .       | 649,9     | .       | .        | 709,5    | .       | .       | 692,0   | .       | .       | 742,0   |
| .       | .       | 2 455,0   | .       | .        | 3 514,8  | .       | .       | 2 029,7 | .       | .       | 2 637,1 |
|         |         |           |         |          |          |         |         |         |         |         |         |
| 275     | 275     | 274       | 274     | 274      | 274      | 281     | 281     | 281     | 281     | 281     | 281     |
| 31 404  | 31 504  | 31 969    | 31 987  | 32 188   | 32 102   | 32 378  | 32 395  | 32 402  | 32 446  | 32 433  | 32 454  |
| 4 096   | 3 243   | 3 834     | 4 139   | 4 013    | 3 490    | 3 649   | 3 981   | 4 389   | 3 897   | 3 625   | 3 919   |
| 142     | 140     | 138       | 140     | 251      | 150      | 141     | 143     | 149     | 176     | 157     | 159     |
| 2 535,0 | 3 343,4 | 3 563,3   | 4 196,6 | 3 410,9  | 4 456,8  | 4 496,0 | 4 059,0 | 4 132,9 | 3 818,9 | 4 038,1 | 3 987,8 |
| 2 430,8 | 3 180,6 | 3 388,8   | 4 010,0 | 3 267,9  | 4 253,3  | 4 287,8 | 3 882,0 | 3 938,8 | 3 623,5 | 3 843,8 | 3 810,6 |
| 206,1   | 238,0   | 281,0     | 505,7   | 599,2    | 747,9    | 784,4   | 592,1   | 642,1   | 460,0   | 350,1   | 198,5   |
| 480,2   | 522,2   | 586,3     | 1 014,6 | 1 212,1  | 1 557,7  | 1 588,2 | 1 235,8 | 1 392,6 | 1 039,1 | 872,2   | 499,5   |
|         |         |           |         |          |          |         |         |         |         |         |         |
| .       | .       | 105,8     | .       | .        | 103,5    | .       | .       | 97,5    | .       | .       | 97,5p   |
| .       | .       | 143,8     | .       | .        | 173,7    | .       | .       | 77,4    | .       | .       | 102,5p  |
|         |         |           |         |          |          |         |         |         |         |         |         |
| 2 390   | 2 422   | 2 339     | 2 589   | 2 225    | 2 378    | 2 291   | 2 384   | 3 719   | 2 593   | 2 355   | 2 629   |
| 2 069   | 2 074   | 2 027     | 2 203   | 1 927    | 2 002    | 2 012   | 2 106   | 3 405   | 2 266   | 2 019   | 2 274   |
| 3 229   | 3 513   | 3 245     | 3 603   | 3 121    | 3 415    | 3 229   | 3 216   | 4 660   | 3 673   | 3 428   | 3 624   |
| 1 278   | 1 410   | 1 305     | 1 503   | 1 304    | 1 424    | 1 383   | 1 350   | 1 907   | 1 513   | 1 454   | 1 525   |
| 573     | 624     | 570       | 632     | 557      | 614      | 562     | 554     | 811     | 630     | 597     | 639     |
| 661     | 761     | 721       | 820     | 606      | 608      | 527     | 601     | 753     | 714     | 790     | 726     |
| 3 590   | 4 902   | 4 379     | 7 487   | 3 859    | 5 243    | 3 132   | 4 795   | 4 451   | 3 865   | 5 054   | 5 127   |
| 773     | 998     | 943       | 1 482   | 762      | 1 186    | 526     | 1 052   | 902     | 925     | 872     | 851     |
| 551     | 682     | 681       | 1 063   | 549      | 751      | 436     | 664     | 733     | 589     | 730     | 726     |
| 5 931   | 7 591   | 6 566     | 7 387   | 6 222    | 6 868    | 6 107   | 5 855   | 8 172   | 7 059   | 6 730   | 7 028   |
| 24 109  | 26 504  | 24 077    | 27 318  | 22 755   | 25 595   | 22 876  | 23 098  | 33 493  | 27 263  | 25 237  | 27 597  |

Abbrucharbeiten und vorbereitende Baustellenarbeiten u. a.; Betriebe von rechtlichen Einheiten mit 20 oder mehr tätigen Personen. – Personen, Berichtsjahr 2021 Betriebe von rechtlichen Einheiten mit 20 oder mehr tätigen Personen. Vierteljahresergebnisse (März = 1, Juni = 2, Eingeschränkte Vergleichbarkeit: Berichtsjahr 2020 Basisjahr 2009, Berichtsjahr 2021 Basisjahr 2020. – <sup>7)</sup> Vierteljahresergebnisse (März = 1, Juni = 2, Monatsergebnisse sind vorläufig, da diese keine Tekturen (nachträgliche Baugenehmigungsänderungen) enthalten. – <sup>9)</sup> Einschl. Wohnheime. –

## Noch: 1. Eine Zusammenstellung der wichtigsten konjunkturellen Daten

| Bezeichnung  | Einheit | 2020     |          |          |          |          |          |
|--|---------|----------|----------|----------|----------|----------|----------|
|  |         | Januar   | Februar  | März     | April    | Mai      | Juni     |
| <b>Handel und Gastgewerbe</b>                                  |         |          |          |          |          |          |          |
| <b>Außenhandel</b>   |         |          |          |          |          |          |          |
| <b>Einfuhr insgesamt (Generalhandel)<sup>1) 2)</sup></b> ..... | Mill. € | 16 239,4 | 15 231,9 | 15 772,3 | 11 054,2 | 12 009,9 | 14 099,2 |
| darunter Güter der Ernährungswirtschaft .....                  | Mill. € | 800,7    | 849,2    | 939,7    | 870,3    | 834,0    | 863,1    |
| Güter der gewerblichen Wirtschaft .....                        | Mill. € | 14 596,6 | 13 595,5 | 14 157,8 | 9 695,2  | 10 615,0 | 12 596,9 |
| davon Rohstoffe .....  | Mill. € | 1 228,7  | 964,9    | 718,2    | 400,9    | 471,1    | 426,3    |
| Halbwaren .....  | Mill. € | 584,9    | 531,9    | 992,0    | 439,7    | 365,3    | 368,7    |
| Fertigwaren .....  | Mill. € | 12 783,1 | 12 098,7 | 12 447,6 | 8 854,6  | 9 778,6  | 11 802,0 |
| davon Vorerzeugnisse .....                                     | Mill. € | 971,2    | 969,0    | 1 025,1  | 906,1    | 789,6    | 832,1    |
| Enderzeugnisse .....   | Mill. € | 11 811,9 | 11 129,7 | 11 422,5 | 7 948,5  | 8 989,0  | 10 969,9 |
| darunter aus <sup>3)</sup>                                     |         |          |          |          |          |          |          |
| Europa .....   | Mill. € | 10 641,7 | 10 763,6 | 10 986,0 | 7 145,7  | 7 955,8  | 9 968,3  |
| darunter aus EU-Ländern <sup>4)</sup> insgesamt .....          | Mill. € | 8 707,0  | 9 073,5  | 8 837,0  | 5 984,0  | 6 861,3  | 8 575,2  |
| darunter aus Belgien .....                                     | Mill. € | 336,6    | 468,5    | 461,9    | 322,0    | 290,1    | 380,6    |
| Bulgarien .....  | Mill. € | 69,0     | 77,3     | 74,9     | 62,7     | 63,4     | 67,5     |
| Dänemark .....   | Mill. € | 71,5     | 76,6     | 83,3     | 66,9     | 64,0     | 71,8     |
| Finnland .....   | Mill. € | 49,0     | 44,3     | 45,0     | 34,3     | 35,8     | 45,6     |
| Frankreich .....   | Mill. € | 609,9    | 644,5    | 587,8    | 382,0    | 437,4    | 563,3    |
| Griechenland .....   | Mill. € | 38,3     | 37,9     | 40,9     | 51,9     | 41,5     | 55,9     |
| Irland .....   | Mill. € | 140,0    | 142,6    | 118,6    | 71,7     | 77,6     | 114,5    |
| Italien .....  | Mill. € | 919,6    | 1 068,1  | 964,4    | 691,9    | 891,8    | 968,4    |
| Luxemburg .....  | Mill. € | 22,1     | 23,1     | 20,7     | 16,3     | 17,8     | 23,6     |
| Niederlande .....  | Mill. € | 765,4    | 695,0    | 879,8    | 683,7    | 676,9    | 768,9    |
| Österreich .....   | Mill. € | 1 243,0  | 1 286,7  | 1 243,8  | 888,0    | 926,0    | 1 222,9  |
| Polen .....  | Mill. € | 1 062,5  | 955,5    | 1 067,6  | 735,5    | 907,7    | 1 093,3  |
| Portugal .....   | Mill. € | 119,3    | 123,0    | 119,3    | 64,9     | 85,3     | 117,8    |
| Rumänien .....   | Mill. € | 270,1    | 311,9    | 273,3    | 145,4    | 188,8    | 258,8    |
| Schweden .....   | Mill. € | 109,2    | 114,5    | 116,3    | 98,2     | 83,0     | 100,7    |
| Slowakei .....   | Mill. € | 358,7    | 379,0    | 313,0    | 178,5    | 246,1    | 364,4    |
| Slowenien .....  | Mill. € | 101,1    | 103,1    | 94,5     | 65,5     | 71,9     | 82,2     |
| Spanien .....  | Mill. € | 307,5    | 337,2    | 300,4    | 198,4    | 260,6    | 284,2    |
| Tschechien .....   | Mill. € | 1 203,7  | 1 148,7  | 1 124,5  | 764,3    | 912,9    | 1 080,3  |
| Ungarn .....   | Mill. € | 812,5    | 933,5    | 796,4    | 375,0    | 495,9    | 820,4    |
| Vereinigtes Königreich .....                                   | Mill. € | 500,9    | 429,5    | 496,9    | 369,9    | 350,3    | 437,7    |
| Russische Föderation .....                                     | Mill. € | 443,1    | 389,2    | 374,3    | 214,0    | 143,7    | 130,1    |
| Afrika .....   | Mill. € | 630,9    | 378,6    | 436,6    | 198,0    | 138,8    | 167,5    |
| darunter aus Südafrika .....                                   | Mill. € | 266,3    | 94,1     | 245,9    | 124,3    | 45,3     | 49,9     |
| Amerika .....  | Mill. € | 1 293,3  | 1 254,6  | 1 396,8  | 1 016,2  | 853,5    | 898,6    |
| darunter aus den USA .....                                     | Mill. € | 1 117,7  | 1 100,7  | 1 212,0  | 885,2    | 740,9    | 777,4    |
| Asien .....  | Mill. € | 3 646,4  | 2 806,6  | 2 928,0  | 2 671,3  | 3 041,1  | 3 045,3  |
| darunter aus der Volksrepublik China .....                     | Mill. € | 1 636,0  | 1 122,6  | 1 210,3  | 1 335,6  | 1 712,3  | 1 628,4  |
| Japan .....  | Mill. € | 339,8    | 246,4    | 321,3    | 273,9    | 224,1    | 269,0    |
| Australien, Ozeanien und übrige Gebiete .....                  | Mill. € | 27,1     | 28,4     | 24,8     | 23,0     | 20,7     | 19,5     |
| <b>Ausfuhr insgesamt (Spezialhandel)<sup>1) 2)</sup></b> ..... | Mill. € | 14 634,3 | 15 522,7 | 15 130,5 | 9 651,4  | 10 573,4 | 13 339,7 |
| darunter Güter der Ernährungswirtschaft .....                  | Mill. € | 814,9    | 788,3    | 855,8    | 729,6    | 713,2    | 751,4    |
| Güter der gewerblichen Wirtschaft .....                        | Mill. € | 13 528,6 | 14 496,1 | 14 083,6 | 8 806,3  | 9 740,5  | 12 403,9 |
| davon Rohstoffe .....  | Mill. € | 69,6     | 71,9     | 77,2     | 60,3     | 60,9     | 63,1     |
| Halbwaren .....  | Mill. € | 635,1    | 625,1    | 610,4    | 469,1    | 423,9    | 476,0    |
| Fertigwaren .....  | Mill. € | 12 823,9 | 13 799,1 | 13 396,0 | 8 276,9  | 9 255,6  | 11 864,8 |
| davon Vorerzeugnisse .....                                     | Mill. € | 1 112,4  | 1 107,2  | 1 145,6  | 936,3    | 851,4    | 897,1    |
| Enderzeugnisse .....   | Mill. € | 11 711,5 | 12 691,9 | 12 250,4 | 7 340,6  | 8 404,2  | 10 967,8 |
| davon nach   |         |          |          |          |          |          |          |
| Europa .....   | Mill. € | 9 554,0  | 10 322,8 | 9 704,6  | 5 898,6  | 6 929,7  | 8 753,4  |
| darunter in EU-Länder <sup>4)</sup> insgesamt .....            | Mill. € | 7 621,8  | 8 095,7  | 7 323,8  | 4 672,5  | 5 555,9  | 6 867,9  |
| darunter nach Belgien .....                                    | Mill. € | 419,5    | 455,0    | 431,3    | 272,1    | 305,0    | 456,2    |
| Bulgarien .....  | Mill. € | 39,2     | 43,0     | 40,4     | 30,6     | 32,4     | 39,2     |
| Dänemark .....   | Mill. € | 147,7    | 141,6    | 142,8    | 107,4    | 101,1    | 125,8    |
| Finnland .....   | Mill. € | 110,2    | 92,5     | 113,5    | 67,4     | 72,8     | 88,5     |
| Frankreich .....   | Mill. € | 1 025,7  | 1 235,5  | 934,9    | 474,7    | 678,4    | 924,3    |
| Griechenland .....   | Mill. € | 61,7     | 57,0     | 50,9     | 31,4     | 36,9     | 48,8     |
| Irland .....   | Mill. € | 58,2     | 71,7     | 68,8     | 61,2     | 52,1     | 37,1     |

<sup>1)</sup> Vorläufige Ergebnisse zum Stand Berichtsmonat Juli 2021. – <sup>2)</sup> Nachweis einschl. „nicht aufgliederbares Intrahandelergebnis“. – <sup>3)</sup> Ohne Schiffs- und Luftfracht.

## Noch: 1. Eine Zusammenstellung der wichtigsten konjunkturellen Daten

| 2020     |          |           |          |          |          | 2021     |          |          |          |          |          |
|----------|----------|-----------|----------|----------|----------|----------|----------|----------|----------|----------|----------|
| Juli     | August   | September | Oktober  | November | Dezember | Januar   | Februar  | März     | April    | Mai      | Juni     |
| 15 370,0 | 13 716,9 | 16 217,5  | 17 371,6 | 17 664,2 | 15 419,2 | 15 708,3 | 16 402,0 | 19 058,1 | 17 230,4 | 16 777,7 | 17 960,7 |
| 873,7    | 841,2    | 899,1     | 959,4    | 911,0    | 843,7    | 794,4    | 820,3    | 1 015,7  | 920,5    | 906,8    | 892,7    |
| 13 866,9 | 12 188,1 | 14 654,8  | 15 666,1 | 15 931,9 | 13 815,4 | 14 147,6 | 14 679,5 | 17 148,8 | 15 342,6 | 14 757,6 | 15 693,2 |
| 552,6    | 713,0    | 812,2     | 853,8    | 837,3    | 477,0    | 1 150,0  | 735,5    | 953,4    | 909,4    | 1 068,6  | 1 013,7  |
| 419,0    | 380,6    | 478,8     | 491,6    | 547,0    | 515,3    | 546,6    | 625,0    | 739,6    | 700,2    | 812,4    | 722,4    |
| 12 895,3 | 11 094,6 | 13 363,8  | 14 320,6 | 14 547,5 | 12 823,2 | 12 451,1 | 13 319,0 | 15 455,8 | 13 733,1 | 12 876,7 | 13 957,1 |
| 910,6    | 761,5    | 908,8     | 939,4    | 965,8    | 797,3    | 890,6    | 1 035,5  | 1 118,7  | 1 142,2  | 1 125,5  | 1 220,5  |
| 11 984,8 | 10 333,0 | 12 455,0  | 13 381,3 | 13 581,7 | 12 025,9 | 11 560,4 | 12 283,5 | 14 337,1 | 12 590,8 | 11 751,1 | 12 736,6 |
| 10 735,9 | 9 139,8  | 11 517,7  | 12 467,6 | 12 675,0 | 10 740,8 | 10 885,1 | 11 627,6 | 13 204,5 | 12 138,6 | 11 599,8 | 12 357,5 |
| 9 155,1  | 7 691,9  | 9 647,7   | 10 491,9 | 10 621,7 | 9 195,1  | 8 898,3  | 9 757,3  | 11 089,6 | 10 120,8 | 9 646,9  | 10 161,8 |
| 365,4    | 251,6    | 419,8     | 444,6    | 400,4    | 335,1    | 397,9    | 425,6    | 425,2    | 458,5    | 367,6    | 399,1    |
| 73,3     | 63,8     | 77,0      | 78,6     | 76,2     | 64,8     | 74,7     | 87,9     | 93,9     | 87,1     | 72,5     | 91,4     |
| 59,1     | 74,6     | 76,2      | 94,7     | 86,7     | 69,9     | 74,9     | 83,1     | 97,9     | 81,1     | 78,9     | 86,0     |
| 41,2     | 32,6     | 49,6      | 47,6     | 50,3     | 48,8     | 40,0     | 44,8     | 57,5     | 47,4     | 52,3     | 51,6     |
| 553,2    | 466,3    | 653,8     | 764,1    | 707,7    | 641,1    | 620,3    | 657,4    | 757,6    | 659,3    | 654,3    | 739,6    |
| 54,1     | 44,5     | 44,7      | 46,3     | 40,7     | 37,8     | 43,6     | 47,3     | 53,5     | 50,3     | 56,4     | 55,7     |
| 85,4     | 87,5     | 155,1     | 143,6    | 119,9    | 134,7    | 128,1    | 138,0    | 176,4    | 188,1    | 71,2     | 123,9    |
| 1 027,8  | 862,3    | 974,0     | 1 133,1  | 1 179,7  | 990,7    | 886,0    | 1 120,1  | 1 207,7  | 1 137,9  | 1 210,2  | 1 179,5  |
| 23,7     | 20,5     | 22,7      | 24,1     | 23,9     | 21,2     | 21,6     | 27,8     | 25,4     | 25,4     | 21,9     | 27,0     |
| 844,0    | 739,8    | 945,5     | 916,5    | 886,3    | 893,7    | 910,4    | 764,5    | 955,1    | 935,4    | 799,8    | 851,2    |
| 1 395,6  | 1 028,3  | 1 274,6   | 1 410,7  | 1 409,6  | 1 206,4  | 1 247,2  | 1 343,9  | 1 603,6  | 1 419,5  | 1 388,3  | 1 471,3  |
| 1 110,6  | 978,1    | 1 184,4   | 1 374,9  | 1 468,1  | 1 444,0  | 1 213,3  | 1 282,5  | 1 436,4  | 1 233,0  | 1 298,5  | 1 345,9  |
| 145,0    | 101,9    | 145,5     | 154,5    | 137,9    | 117,1    | 118,6    | 119,5    | 140,8    | 119,3    | 129,8    | 122,7    |
| 296,8    | 254,6    | 311,6     | 326,5    | 336,9    | 246,5    | 286,4    | 321,3    | 340,1    | 316,7    | 264,8    | 291,6    |
| 108,7    | 101,8    | 117,9     | 137,9    | 122,1    | 99,8     | 107,2    | 122,8    | 131,0    | 128,0    | 131,9    | 130,3    |
| 337,8    | 332,8    | 419,8     | 400,1    | 371,0    | 292,5    | 335,6    | 388,4    | 460,6    | 396,3    | 352,7    | 407,9    |
| 94,8     | 83,1     | 108,8     | 117,3    | 118,5    | 88,1     | 98,5     | 111,8    | 127,8    | 113,3    | 108,8    | 109,2    |
| 346,0    | 234,0    | 301,2     | 377,5    | 404,2    | 351,7    | 309,5    | 378,1    | 430,1    | 375,4    | 375,4    | 368,3    |
| 1 222,6  | 1 010,1  | 1 257,0   | 1 455,3  | 1 564,5  | 1 327,6  | 1 221,8  | 1 250,6  | 1 436,6  | 1 304,0  | 1 243,3  | 1 265,7  |
| 871,2    | 829,3    | 1 004,4   | 934,5    | 1 007,7  | 696,6    | 676,8    | 937,1    | 1 015,8  | 931,9    | 853,5    | 925,6    |
| 463,8    | 403,5    | 443,7     | 501,4    | 559,5    | 505,9    | 208,8    | 391,7    | 444,1    | 418,8    | 354,2    | 391,0    |
| 163,5    | 271,7    | 443,8     | 456,7    | 419,3    | 56,7     | 762,1    | 371,7    | 432,9    | 453,5    | 496,9    | 451,0    |
| 256,4    | 252,0    | 226,8     | 220,1    | 326,9    | 365,0    | 432,0    | 308,5    | 337,3    | 363,5    | 380,4    | 333,7    |
| 125,7    | 117,7    | 106,9     | 89,0     | 165,0    | 162,1    | 195,1    | 92,1     | 155,9    | 145,2    | 127,9    | 158,0    |
| 1 122,0  | 1 266,6  | 1 228,9   | 1 346,3  | 1 308,0  | 1 111,8  | 960,1    | 1 040,9  | 1 350,5  | 1 028,7  | 1 144,3  | 1 347,6  |
| 966,6    | 1 133,1  | 1 078,9   | 1 188,8  | 1 141,1  | 958,6    | 802,6    | 898,6    | 1 187,0  | 851,3    | 981,4    | 1 177,0  |
| 3 230,5  | 3 033,3  | 3 220,1   | 3 314,6  | 3 330,0  | 3 179,3  | 3 409,7  | 3 393,3  | 4 137,4  | 3 670,4  | 3 626,0  | 3 878,8  |
| 1 564,7  | 1 533,5  | 1 588,8   | 1 729,2  | 1 715,8  | 1 620,8  | 1 782,8  | 1 753,0  | 2 111,4  | 1 712,5  | 1 732,8  | 1 919,4  |
| 279,4    | 262,7    | 288,2     | 291,9    | 311,4    | 285,3    | 282,4    | 315,4    | 286,2    | 335,3    | 309,9    | 352,3    |
| 25,3     | 25,2     | 24,1      | 22,9     | 24,3     | 22,2     | 21,5     | 31,7     | 28,5     | 29,3     | 27,1     | 43,1     |
| 15 030,4 | 12 284,6 | 15 214,6  | 16 542,8 | 16 144,7 | 14 206,6 | 13 000,5 | 15 266,2 | 18 164,0 | 15 977,7 | 15 007,4 | 15 786,2 |
| 784,8    | 781,7    | 786,6     | 792,9    | 810,8    | 760,7    | 685,8    | 777,7    | 893,0    | 768,1    | 830,4    | 853,4    |
| 14 053,7 | 11 274,8 | 14 189,2  | 15 498,9 | 15 150,8 | 13 267,7 | 12 099,8 | 14 233,1 | 17 033,4 | 14 918,1 | 13 804,0 | 14 364,3 |
| 61,8     | 58,1     | 68,1      | 74,3     | 73,9     | 65,3     | 73,2     | 73,1     | 85,5     | 80,5     | 84,0     | 79,8     |
| 512,8    | 572,4    | 587,2     | 601,2    | 616,2    | 511,7    | 531,8    | 667,0    | 828,7    | 803,0    | 853,5    | 878,0    |
| 13 479,1 | 10 644,4 | 13 534,0  | 14 823,5 | 14 460,7 | 12 690,7 | 11 494,8 | 13 492,9 | 16 119,2 | 14 034,6 | 12 866,4 | 13 406,5 |
| 976,9    | 851,2    | 1 056,8   | 1 068,9  | 1 073,2  | 886,5    | 1 045,3  | 1 115,7  | 1 310,1  | 1 225,1  | 1 229,1  | 1 312,4  |
| 12 502,2 | 9 793,2  | 12 477,2  | 13 754,6 | 13 387,5 | 11 804,2 | 10 449,6 | 12 377,2 | 14 809,1 | 12 809,5 | 11 637,3 | 12 094,0 |
| 9 455,2  | 8 221,8  | 10 115,6  | 10 904,5 | 10 694,1 | 9 191,9  | 8 567,7  | 10 174,9 | 11 756,6 | 10 403,3 | 10 033,7 | 10 644,1 |
| 7 261,5  | 6 451,7  | 7 859,5   | 8 513,2  | 8 375,7  | 7 260,8  | 6 968,4  | 8 052,4  | 9 354,7  | 8 334,4  | 8 190,5  | 8 584,7  |
| 430,6    | 341,3    | 460,7     | 510,5    | 467,7    | 427,0    | 404,6    | 479,0    | 608,7    | 526,6    | 469,9    | 500,2    |
| 43,1     | 41,4     | 43,4      | 43,5     | 47,4     | 41,8     | 45,0     | 52,8     | 56,1     | 46,9     | 49,4     | 56,4     |
| 118,5    | 110,8    | 156,9     | 133,3    | 165,4    | 149,6    | 128,6    | 151,6    | 191,5    | 153,6    | 150,9    | 168,8    |
| 86,4     | 103,8    | 90,8      | 94,6     | 102,5    | 83,1     | 87,5     | 87,8     | 115,4    | 96,1     | 92,9     | 114,6    |
| 1 003,1  | 855,4    | 1 089,3   | 1 223,8  | 1 137,1  | 994,6    | 960,4    | 1 115,3  | 1 254,1  | 1 122,5  | 1 114,9  | 1 113,3  |
| 49,1     | 42,1     | 44,3      | 54,8     | 54,7     | 50,2     | 49,8     | 60,3     | 59,5     | 57,8     | 49,4     | 49,0     |
| 55,6     | 50,2     | 51,3      | 58,7     | 74,3     | 81,7     | 64,2     | 68,7     | 94,9     | 58,5     | 51,3     | 63,4     |

zeugbedarf, Polargebiete und nicht ermittelte Länder und Gebiete. – <sup>4)</sup> Januar 2020: EU 28. Ab Februar 2020: EU 27 (ohne Vereinigtes Königreich).

Noch: 1. Eine Zusammenstellung der wichtigsten konjunkturellen Daten

| Bezeichnung  | Einheit  | 2020    |         |         |         |         |         |
|--|----------|---------|---------|---------|---------|---------|---------|
|  |          | Januar  | Februar | März    | April   | Mai     | Juni    |
| Noch: Handel und Gastgewerbe   |          |         |         |         |         |         |         |
| Italien .....  | Mill. €  | 1 017,0 | 1 052,8 | 847,5   | 547,7   | 702,8   | 847,9   |
| Luxemburg .....  | Mill. €  | 50,4    | 45,4    | 50,1    | 28,2    | 40,3    | 54,0    |
| Niederlande .....  | Mill. €  | 557,1   | 558,6   | 576,6   | 440,4   | 480,5   | 566,3   |
| Österreich .....   | Mill. €  | 1 152,3 | 1 197,4 | 1 118,7 | 809,1   | 873,3   | 1 056,8 |
| Polen .....  | Mill. €  | 640,0   | 650,4   | 650,2   | 407,7   | 530,5   | 559,9   |
| Portugal .....   | Mill. €  | 112,4   | 122,2   | 100,3   | 54,8    | 62,5    | 80,1    |
| Rumänien .....   | Mill. €  | 244,1   | 262,9   | 245,3   | 138,5   | 156,5   | 195,9   |
| Schweden .....   | Mill. €  | 251,2   | 277,6   | 266,0   | 180,8   | 185,5   | 267,9   |
| Slowakei .....   | Mill. €  | 197,4   | 201,1   | 175,0   | 85,2    | 119,2   | 175,1   |
| Slowenien .....  | Mill. €  | 67,3    | 79,3    | 77,4    | 47,8    | 56,4    | 70,9    |
| Spanien .....  | Mill. €  | 480,4   | 469,8   | 404,9   | 217,4   | 313,3   | 418,4   |
| Tschechien .....   | Mill. €  | 545,2   | 585,2   | 574,9   | 376,3   | 383,9   | 443,1   |
| Ungarn .....   | Mill. €  | 325,0   | 360,5   | 333,0   | 196,9   | 277,1   | 283,4   |
| Vereinigtes Königreich .....   | Mill. €  | 914,6   | 1 041,7 | 1 131,7 | 380,8   | 453,7   | 747,3   |
| Russische Föderation .....   | Mill. €  | 211,9   | 257,3   | 277,6   | 178,8   | 179,8   | 245,5   |
| Afrika .....   | Mill. €  | 225,8   | 203,5   | 220,0   | 125,6   | 154,6   | 197,1   |
| darunter nach Südafrika .....  | Mill. €  | 85,7    | 81,0    | 75,4    | 30,6    | 45,9    | 63,3    |
| Amerika .....  | Mill. €  | 2 043,9 | 2 099,5 | 2 258,1 | 1 313,8 | 1 202,4 | 1 521,4 |
| darunter in die USA .....  | Mill. €  | 1 566,7 | 1 613,9 | 1 736,7 | 1 024,7 | 910,3   | 1 174,0 |
| Asien .....  | Mill. €  | 2 689,3 | 2 755,5 | 2 806,6 | 2 240,0 | 2 181,7 | 2 752,3 |
| darunter in die Volksrepublik China .....  | Mill. €  | 1 174,5 | 1 084,5 | 1 194,6 | 1 167,4 | 1 103,0 | 1 309,7 |
| nach Japan .....   | Mill. €  | 266,1   | 263,6   | 251,9   | 165,5   | 182,1   | 181,1   |
| Australien, Ozeanien und übrige Gebiete .....  | Mill. €  | 121,3   | 141,4   | 141,4   | 73,4    | 105,0   | 115,5   |
| Großhandel (2015 = 100) <sup>1) 2)</sup>   |          |         |         |         |         |         |         |
| Index der Großhandelsumsätze nominal .....   | Messzahl | 117,3   | 113,9   | 131,9   | 110,6   | 110,8   | 126,9   |
| Index der Großhandelsumsätze real .....  | Messzahl | 115,0   | 111,8   | 129,8   | 109,5   | 110,5   | 126,8   |
| Index der Beschäftigten im Großhandel .....  | Messzahl | 105,9   | 106,2   | 106,3   | 105,1   | 104,9   | 104,6   |
| Einzelhandel (2015 = 100) <sup>2) 3)</sup>   |          |         |         |         |         |         |         |
| Index der Einzelhandelsumsätze nominal .....   | Messzahl | 116,0   | 115,2   | 122,0   | 114,8   | 131,4   | 127,9   |
| Einzelhandel mit Waren verschiedener Art <sup>3)</sup> .....   | Messzahl | 108,2   | 112,7   | 127,0   | 128,1   | 128,3   | 119,4   |
| Facheinzelhandel mit Nahrungsmitteln, Getränken und Tabakwaren <sup>3)</sup> .....                             | Messzahl | 106,3   | 109,9   | 125,3   | 119,1   | 122,8   | 116,7   |
| Apotheken; Facheinzelhandel mit medizinischen, orthopädischen<br>und kosmetischen Artikeln <sup>4)</sup> ..... | Messzahl | 118,7   | 117,4   | 140,2   | 115,6   | 111,7   | 117,8   |
| sonstiger Facheinzelhandel <sup>4)</sup> .....   | Messzahl | 103,0   | 100,9   | 99,4    | 74,9    | 98,3    | 105,2   |
| Einzelhandel (nicht in Verkaufsräumen) .....   | Messzahl | 165,4   | 156,5   | 173,4   | 180,1   | 185,8   | 180,9   |
| Index der Einzelhandelsumsätze real .....  | Messzahl | 112,8   | 111,3   | 117,4   | 109,7   | 125,9   | 123,0   |
| Index der Beschäftigten im Einzelhandel .....  | Messzahl | 103,9   | 103,9   | 104,3   | 104,6   | 105,0   | 105,1   |
| Kfz-Handel (2015 = 100) <sup>2) 5)</sup>   |          |         |         |         |         |         |         |
| Index der Umsätze im Kfz-Handel nominal .....  | Messzahl | 108,1   | 112,4   | 105,9   | 76,5    | 101,0   | 110,4   |
| Index der Umsätze im Kfz-Handel real .....   | Messzahl | 101,5   | 105,2   | 99,2    | 71,8    | 94,4    | 103,2   |
| Index der Beschäftigten im Kfz-Handel .....  | Messzahl | 109,7   | 109,5   | 109,1   | 108,3   | 106,7   | 106,2   |
| Gastgewerbe (2015 = 100) <sup>2)</sup>   |          |         |         |         |         |         |         |
| Index der Gastgewerbeumsätze nominal .....   | Messzahl | 99,9    | 101,0   | 59,3    | 27,4    | 41,3    | 73,4    |
| Hotels, Gasthöfe, Pensionen und Hotels garnis .....  | Messzahl | 92,5    | 97,1    | 52,1    | 13,1    | 19,9    | 59,2    |
| sonstiges Beherbergungsgewerbe .....   | Messzahl | 162,5   | 179,3   | 152,1   | 108,6   | 103,7   | 130,8   |
| Restaurants, Cafés, Eisdielen und Imbisshallen .....   | Messzahl | 105,5   | 103,5   | 62,7    | 36,9    | 59,5    | 89,0    |
| sonstiges Gaststättengewerbe .....   | Messzahl | 103,2   | 101,7   | 60,5    | 34,8    | 56,3    | 85,2    |
| Kantinen und Caterer .....   | Messzahl | 109,6   | 112,6   | 82,9    | 50,0    | 54,5    | 62,2    |
| Index der Gastgewerbeumsätze real .....  | Messzahl | 90,7    | 91,6    | 53,7    | 24,7    | 37,0    | 65,8    |
| Index der Beschäftigten im Gastgewerbe .....   | Messzahl | 101,2   | 101,6   | 96,9    | 74,7    | 81,0    | 88,1    |
| Fremdenverkehr <sup>6)</sup>   |          |         |         |         |         |         |         |
| Gästeankünfte .....  | 1 000    | 2 333   | 2 584   | 1 066   | 176     | 433     | 1 752   |
| darunter Auslandsgäste .....   | 1 000    | 576     | 623     | 181     | 20      | 32      | 132     |
| Gästeübernachtungen .....  | 1 000    | 6 094   | 6 775   | 3 216   | 801     | 1 309   | 5 462   |
| darunter Auslandsgäste .....   | 1 000    | 1 286   | 1 345   | 477     | 135     | 154     | 339     |

1) Einschl. Handelsvermittlung. – 2) Vorläufige Ergebnisse zum Stand Berichtsmonat Juni 2021. – 3) Einschl. Tankstellen. – 4) In Verkaufsräumen. – 5) Sowie mehr Stellplätzen).



## Noch: 1. Eine Zusammenstellung der wichtigsten konjunkturellen Daten

| 2020    |         |           |         |          |          | 2021    |         |         |         |         |         |
|---------|---------|-----------|---------|----------|----------|---------|---------|---------|---------|---------|---------|
| Juli    | August  | September | Oktober | November | Dezember | Januar  | Februar | März    | April   | Mai     | Juni    |
| 964,2   | 699,0   | 945,5     | 1 061,7 | 1 049,4  | 906,1    | 915,9   | 1 026,6 | 1 189,6 | 1 077,4 | 1 095,0 | 1 131,8 |
| 52,0    | 59,8    | 54,1      | 51,9    | 55,9     | 50,0     | 41,6    | 54,2    | 69,6    | 57,7    | 63,8    | 61,8    |
| 580,0   | 527,7   | 612,3     | 601,0   | 647,9    | 596,7    | 547,0   | 632,9   | 693,0   | 628,4   | 624,9   | 680,3   |
| 1 116,2 | 1 027,4 | 1 186,3   | 1 358,3 | 1 265,0  | 1 004,7  | 991,1   | 1 192,5 | 1 417,8 | 1 300,6 | 1 277,8 | 1 332,6 |
| 635,8   | 610,6   | 717,3     | 786,1   | 771,2    | 672,4    | 598,3   | 693,8   | 830,4   | 711,1   | 714,4   | 760,7   |
| 95,3    | 75,5    | 96,5      | 108,4   | 104,3    | 78,6     | 91,0    | 99,3    | 107,9   | 96,7    | 103,8   | 90,2    |
| 249,1   | 225,9   | 248,4     | 258,4   | 260,9    | 229,0    | 241,5   | 258,8   | 285,7   | 251,0   | 248,2   | 258,7   |
| 207,8   | 228,9   | 273,5     | 311,5   | 303,7    | 262,3    | 228,3   | 287,8   | 299,6   | 288,3   | 253,2   | 278,7   |
| 161,9   | 190,3   | 209,9     | 214,4   | 220,8    | 180,1    | 179,2   | 195,5   | 235,0   | 215,7   | 196,9   | 238,2   |
| 70,7    | 65,0    | 83,8      | 80,6    | 86,9     | 66,6     | 75,4    | 84,7    | 95,0    | 81,3    | 86,5    | 90,7    |
| 413,8   | 316,9   | 451,6     | 473,5   | 470,3    | 453,5    | 422,4   | 487,5   | 528,6   | 479,3   | 459,5   | 460,9   |
| 459,2   | 478,9   | 522,9     | 585,4   | 575,7    | 474,5    | 481,4   | 537,0   | 611,4   | 558,7   | 582,3   | 591,2   |
| 344,1   | 291,5   | 376,0     | 368,2   | 364,6    | 342,0    | 305,8   | 358,5   | 440,9   | 364,9   | 356,5   | 396,3   |
| 913,7   | 783,8   | 933,8     | 1 046,6 | 1 041,5  | 864,5    | 617,7   | 907,2   | 971,1   | 788,5   | 683,4   | 813,4   |
| 241,3   | 207,9   | 279,0     | 267,8   | 287,5    | 220,3    | 195,7   | 263,0   | 328,8   | 277,5   | 239,4   | 227,9   |
| 202,9   | 174,2   | 210,0     | 188,3   | 238,5    | 169,9    | 137,8   | 192,9   | 226,3   | 194,1   | 186,0   | 205,2   |
| 66,1    | 56,1    | 70,2      | 57,9    | 49,9     | 56,2     | 54,4    | 69,0    | 74,2    | 69,7    | 71,6    | 69,1    |
| 2 096,3 | 1 555,8 | 2 002,6   | 2 209,6 | 2 054,9  | 1 856,4  | 1 653,7 | 1 822,4 | 2 486,2 | 2 169,0 | 1 957,1 | 2 026,5 |
| 1 627,1 | 1 177,0 | 1 560,7   | 1 788,7 | 1 596,5  | 1 411,1  | 1 271,9 | 1 384,7 | 1 875,6 | 1 632,5 | 1 475,8 | 1 554,5 |
| 3 133,0 | 2 239,4 | 2 765,2   | 3 117,9 | 3 028,5  | 2 857,2  | 2 530,8 | 2 946,4 | 3 540,0 | 3 076,2 | 2 694,6 | 2 770,8 |
| 1 606,9 | 1 169,6 | 1 433,0   | 1 534,3 | 1 535,0  | 1 375,1  | 1 294,3 | 1 497,7 | 1 772,5 | 1 578,8 | 1 376,8 | 1 430,2 |
| 293,1   | 171,7   | 201,9     | 291,7   | 266,2    | 222,6    | 195,1   | 246,7   | 250,2   | 220,7   | 176,9   | 186,6   |
| 143,0   | 93,4    | 121,2     | 122,5   | 128,7    | 131,2    | 110,5   | 129,6   | 154,9   | 135,0   | 136,0   | 139,7   |
|         |         |           |         |          |          |         |         |         |         |         |         |
| 124,5   | 111,5   | 130,0     | 131,9   | 131,4    | 135,7    | 109,9   | 115,6   | 148,8   | 132,6   | 128,3   | 149,8   |
| 123,0   | 110,6   | 129,7     | 131,9   | 132,1    | 136,7    | 109,3   | 112,5   | 142,2   | 126,1   | 120,4   | 141,2   |
| 105,0   | 105,2   | 105,9     | 106,2   | 106,1    | 105,8    | 105,9   | 105,7   | 106,8   | 106,8   | 107,1   | 107,6   |
|         |         |           |         |          |          |         |         |         |         |         |         |
| 134,3   | 124,7   | 129,3     | 147,5   | 158,9    | 166,6    | 116,7   | 117,0   | 148,1   | 131,2   | 134,4   | 142,6   |
| 124,9   | 116,0   | 115,6     | 129,2   | 126,5    | 143,9    | 115,6   | 115,0   | 136,7   | 127,9   | 124,8   | 123,4   |
| 129,3   | 117,5   | 120,2     | 127,5   | 121,7    | 143,4    | 101,1   | 105,3   | 129,0   | 120,7   | 121,4   | 124,2   |
|         |         |           |         |          |          |         |         |         |         |         |         |
| 127,1   | 114,9   | 122,6     | 134,2   | 128,0    | 149,7    | 119,3   | 124,6   | 139,0   | 128,2   | 125,8   | 131,7   |
| 113,6   | 103,6   | 113,3     | 120,2   | 110,9    | 118,5    | 74,0    | 79,8    | 105,8   | 91,7    | 102,0   | 122,5   |
| 186,0   | 179,4   | 185,2     | 234,8   | 293,1    | 301,9    | 227,8   | 213,3   | 246,4   | 218,7   | 221,0   | 221,5   |
| 129,2   | 120,1   | 123,9     | 141,2   | 152,8    | 160,1    | 112,2   | 111,9   | 141,5   | 124,7   | 127,4   | 135,5   |
| 105,2   | 105,3   | 105,7     | 106,0   | 106,7    | 107,2    | 105,2   | 105,1   | 105,4   | 105,6   | 105,8   | 106,3   |
|         |         |           |         |          |          |         |         |         |         |         |         |
| 155,6   | 115,1   | 129,9     | 144,4   | 138,9    | 129,1    | 83,2    | 106,6   | 150,4   | 132,0   | 130,7   | 139,1   |
| 143,5   | 106,3   | 120,2     | 134,0   | 128,6    | 118,9    | 77,3    | 98,6    | 138,1   | 121,2   | 119,5   | 126,6   |
| 105,5   | 105,3   | 107,5     | 107,6   | 107,6    | 107,1    | 106,8   | 106,2   | 105,8   | 105,7   | 105,4   | 105,3   |
|         |         |           |         |          |          |         |         |         |         |         |         |
| 104,8   | 109,2   | 106,4     | 91,4    | 37,5     | 34,7     | 29,6    | 30,9    | 37,2    | 35,7    | 48,9    | 82,2    |
| 94,8    | 104,8   | 105,4     | 86,2    | 20,2     | 18,5     | 13,7    | 16,4    | 20,5    | 18,2    | 30,2    | 70,6    |
| 143,5   | 132,1   | 158,9     | 163,2   | 126,5    | 123,4    | 64,5    | 88,6    | 105,8   | 96,5    | 103,1   | 112,1   |
| 121,0   | 122,1   | 113,7     | 99,8    | 48,9     | 45,7     | 40,9    | 41,1    | 49,5    | 48,9    | 65,6    | 96,1    |
| 116,3   | 117,3   | 109,0     | 95,4    | 45,9     | 42,9     | 38,3    | 38,5    | 46,3    | 45,7    | 62,1    | 91,9    |
| 71,3    | 65,2    | 81,8      | 84,2    | 69,4     | 63,4     | 49,8    | 53,0    | 62,3    | 59,4    | 59,2    | 72,9    |
| 90,3    | 94,1    | 91,6      | 78,8    | 32,2     | 29,8     | 25,8    | 27,0    | 32,5    | 31,1    | 42,5    | 70,7    |
| 92,7    | 95,2    | 95,6      | 92,1    | 77,2     | 73,8     | 70,5    | 70,6    | 70,0    | 69,9    | 73,4    | 82,0    |
|         |         |           |         |          |          |         |         |         |         |         |         |
| 2 937   | 3 165   | 2 751     | 1 935   | 430      | 271      | 250     | 309     | 421     | 366     | 807     | 1 917   |
| 410     | 384     | 274       | 164     | 52       | 37       | 37      | 42      | 51      | 48      | 69      | 168     |
| 8 787   | 9 892   | 8 400     | 6 240   | 1 756    | 1 231    | 1 134   | 1 356   | 1 719   | 1 537   | 2 771   | 6 195   |
| 913     | 865     | 660       | 480     | 234      | 162      | 166     | 207     | 230     | 210     | 258     | 455     |

Instandhaltung und Reparatur von Kfz. Ohne Tankstellen. – <sup>a)</sup> Beherbergungsbetriebe mit zehn oder mehr Gästebetten (einschl. Campingplätze mit zehn oder

## Noch: 1. Eine Zusammenstellung der wichtigsten konjunkturellen Daten

| Bezeichnung   |  | Einheit | 2020   |         |         |        |        |         |
|---|--|---------|--------|---------|---------|--------|--------|---------|
|   |  |         | Januar | Februar | März    | April  | Mai    | Juni    |
| Verkehr   |  |         |        |         |         |        |        |         |
| Straßenverkehr  |  |         |        |         |         |        |        |         |
| Zulassung fabrikneuer Kraftfahrzeuge insgesamt <sup>1)</sup> .....      |  | Anzahl  | 54 528 | 58 131  | 53 108  | 31 591 | 48 379 | 55 210  |
| darunter Krafträder <sup>2)</sup> .....                                 |  | Anzahl  | 1 634  | 3 239   | 5 952   | 3 752  | 6 106  | 6 123   |
| Personenkraftwagen und sonstige „M1“-Fahrzeuge .....                    |  | Anzahl  | 47 533 | 48 753  | 40 756  | 22 935 | 36 707 | 42 520  |
| Lastkraftwagen .....  |  | Anzahl  | 3 778  | 4 482   | 4 240   | 3 130  | 3 643  | 4 574   |
| Zugmaschinen .....  |  | Anzahl  | 1 156  | 1 221   | 1 700   | 1 364  | 1 469  | 1 452   |
| sonstige Kraftfahrzeuge .....   |  | Anzahl  | 283    | 324     | 368     | 330    | 350    | 436     |
| Beförderte Personen im Schienennah- und gewerblichen                    |  |         |        |         |         |        |        |         |
| Omnibuslinienverkehr insgesamt (Quartalsergebnisse) <sup>3)</sup> ..... |  | 1 000   | •      | •       | 304 203 | •      | •      | 158 130 |
| davon öffentliche und gemischtwirtschaftliche Unternehmen .....         |  | 1 000   | •      | •       | 259 563 | •      | •      | 130 442 |
| private Unternehmen .....   |  | 1 000   | •      | •       | 44 640  | •      | •      | 27 688  |
| Straßenverkehrsunfälle insgesamt <sup>4)</sup> .....                    |  | Anzahl  | 29 882 | 29 967  | 23 916  | 21 001 | 28 235 | 29 393  |
| davon Unfälle mit Personenschaden .....                                 |  | Anzahl  | 3 185  | 2 863   | 2 555   | 2 961  | 4 116  | 4 707   |
| mit nur Sachschaden .....   |  | Anzahl  | 26 697 | 27 104  | 21 361  | 18 040 | 24 119 | 24 686  |
| Getötete Personen <sup>5)</sup> .....                                   |  | Anzahl  | 27     | 34      | 29      | 35     | 43     | 50      |
| Verletzte Personen .....  |  | Anzahl  | 4 283  | 3 767   | 3 218   | 3 401  | 4 900  | 5 723   |
| Luftverkehr Fluggäste   |  |         |        |         |         |        |        |         |
| Flughafen München   Ankunft .....                                       |  | 1 000   | 1 624  | 1 474   | 708     | 14     | 20     | 107     |
| Abgang .....  |  | 1 000   | 1 544  | 1 509   | 617     | 8      | 19     | 113     |
| Flughafen Nürnberg   Ankunft .....                                      |  | 1 000   | 132    | 120     | 62      | 4      | 3      | 3       |
| Abgang .....  |  | 1 000   | 115    | 126     | 47      | 0      | 0      | 4       |
| Flughafen Memmingen   Ankunft .....                                     |  | 1 000   | 66     | 60      | 31      | 0      | 2      | 9       |
| Abgang .....  |  | 1 000   | 58     | 60      | 28      | 0      | 2      | 12      |
| Eisenbahnverkehr <sup>6)</sup>  |  |         |        |         |         |        |        |         |
| Güterempfang .....  |  | 1 000 t | 2 319  | 2 194   | 2 361   | 2 062  | 2 106  | 2 084   |
| Güterversand .....  |  | 1 000 t | 1 914  | 1 896   | 1 800   | 1 665  | 1 973  | 1 912   |
| Binnenschifffahrt <sup>7)</sup>   |  |         |        |         |         |        |        |         |
| Güterempfang insgesamt .....  |  | 1 000 t | 383    | 320     | 268     | 393    | 407    | 330     |
| davon auf dem Main .....  |  | 1 000 t | 161    | 165     | 137     | 154    | 142    | 132     |
| auf der Donau .....   |  | 1 000 t | 221    | 154     | 131     | 240    | 265    | 198     |
| Güterversand insgesamt .....  |  | 1 000 t | 288    | 253     | 148     | 305    | 327    | 274     |
| davon auf dem Main .....  |  | 1 000 t | 170    | 167     | 96      | 161    | 158    | 149     |
| auf der Donau .....   |  | 1 000 t | 118    | 85      | 53      | 143    | 169    | 125     |
| Geld und Kredit   |  |         |        |         |         |        |        |         |
| Kredite und Einlagen <sup>8) 9)</sup>                                   |  |         |        |         |         |        |        |         |
| Kredite an Nichtbanken insgesamt .....                                  |  | Mill. € | •      | •       | 600 684 | •      | •      | 605 687 |
| darunter Kredite an inländische Nichtbanken <sup>10)</sup> .....        |  | Mill. € | •      | •       | 503 470 | •      | •      | 509 307 |
| davon kurzfristige Kredite an Nichtbanken insgesamt .....               |  | Mill. € | •      | •       | 74 429  | •      | •      | 70 810  |
| Unternehmen und Privatpersonen <sup>11)</sup> .....                     |  | Mill. € | •      | •       | 71 085  | •      | •      | 67 069  |
| inländische öffentliche Haushalte <sup>12)</sup> .....                  |  | Mill. € | •      | •       | 3 344   | •      | •      | 3 741   |
| mittelfristige Kredite an Nichtbanken insgesamt <sup>13)</sup> .....    |  | Mill. € | •      | •       | 77 758  | •      | •      | 77 393  |
| Unternehmen und Privatpersonen <sup>11)</sup> .....                     |  | Mill. € | •      | •       | 74 310  | •      | •      | 75 983  |
| inländische öffentliche Haushalte <sup>12)</sup> .....                  |  | Mill. € | •      | •       | 1 448   | •      | •      | 1 410   |
| langfristige Kredite an Nichtbanken insgesamt <sup>14)</sup> .....      |  | Mill. € | •      | •       | 450 497 | •      | •      | 457 484 |
| Unternehmen und Privatpersonen <sup>11)</sup> .....                     |  | Mill. € | •      | •       | 424 384 | •      | •      | 431 071 |
| inländische öffentliche Haushalte <sup>12)</sup> .....                  |  | Mill. € | •      | •       | 26 113  | •      | •      | 26 413  |
| Einlagen von Nichtbanken insgesamt <sup>15)</sup> (Monatsende) .....    |  | Mill. € | •      | •       | 706 538 | •      | •      | 716 439 |
| davon Sicht- und Termineinlagen <sup>16)</sup> .....                    |  | Mill. € | •      | •       | 595 086 | •      | •      | 606 028 |
| davon von Unternehmen und Privatpersonen <sup>11)</sup> .....           |  | Mill. € | •      | •       | 552 820 | •      | •      | 564 945 |
| von öffentlichen Haushalten <sup>12)</sup> .....                        |  | Mill. € | •      | •       | 42 266  | •      | •      | 41 083  |
| Spareinlagen .....  |  | Mill. € | •      | •       | 111 452 | •      | •      | 110 411 |
| darunter bei Sparkassen .....   |  | Mill. € | •      | •       | 39 101  | •      | •      | 38 441  |
| bei Kreditbanken .....  |  | Mill. € | •      | •       | 25 218  | •      | •      | 25 038  |

<sup>1)</sup> Daten des Kraftfahrt-Bundesamtes. – <sup>2)</sup> Einschl. Leichtkrafträder, dreirädriger und leichter vierrädriger Kraftfahrzeuge. – <sup>3)</sup> Vorläufige Ergebnisse. – <sup>4)</sup> Soweit Berücksichtigung der Nachkorrekturen. – <sup>7)</sup> Schiffsgüterumschläge an den Häfen des Main-Donau-Kanals werden dem Donaubegebiet zugeordnet. Bausparkassen). – <sup>9)</sup> Stand am Monatsende. – <sup>10)</sup> Ohne Treuhandkredite. – <sup>11)</sup> Einschl. Kredite (Einlagen) an ausländische Nichtbanken.

<sup>15)</sup> Ohne Verbindlichkeiten gegenüber Geldmarktfonds und ohne Einlagen aus Treuhandkrediten. – <sup>16)</sup> Einschl. Sparbriefe.

## Noch: 1. Eine Zusammenstellung der wichtigsten konjunkturellen Daten

| 2020   |        |           |         |          |          | 2021   |         |         |        |        |         |
|--------|--------|-----------|---------|----------|----------|--------|---------|---------|--------|--------|---------|
| Juli   | August | September | Oktober | November | Dezember | Januar | Februar | März    | April  | Mai    | Juni    |
| 80 780 | 62 661 | 62 343    | 66 505  | 65 229   | 69 079   | 37 618 | 51 208  | 76 143  | 62 679 | 63 251 | 71 115  |
| 7 456  | 5 297  | 4 021     | 2 831   | 2 054    | 2 911    | 573    | 3 042   | 7 152   | 6 237  | 5 534  | 6 452   |
| 65 031 | 51 115 | 51 981    | 56 041  | 55 752   | 59 941   | 32 246 | 41 628  | 59 626  | 49 043 | 50 573 | 57 075  |
| 5 595  | 4 489  | 4 226     | 5 527   | 5 495    | 4 221    | 3 245  | 4 540   | 6 344   | 4 895  | 5 134  | 5 438   |
| 2 078  | 1 377  | 1 632     | 1 629   | 1 418    | 1 390    | 1 278  | 1 553   | 2 420   | 2 023  | 1 591  | 1 698   |
| 445    | 302    | 375       | 397     | 420      | 445      | 199    | 364     | 503     | 401    | 365    | 360     |
| .      | .      | 223 591   | .       | .        | 223 951  | .      | .       | 176 010 | .      | .      | 221 281 |
| .      | .      | 188 156   | .       | .        | 184 700  | .      | .       | 145 535 | .      | .      | 184 814 |
| .      | .      | 35 434    | .       | .        | 39 251   | .      | .       | 30 475  | .      | .      | 36 467  |
| 34 778 | 30 128 | 32 760    | 33 439  | 26 837   | 25 075   | 23 610 | 22 228  | 26 641  | 25 894 | 29 135 | 33 497  |
| 6 080  | 4 958  | 5 276     | 4 082   | 2 826    | 2 408    | 1 969  | 2 242   | 2 896   | 3 102  | 3 450  | 5 538   |
| 28 698 | 25 170 | 27 484    | 29 357  | 24 011   | 22 667   | 21 641 | 19 986  | 23 745  | 22 792 | 25 685 | 27 959  |
| 57     | 40     | 54        | 46      | 32       | 37       | 19     | 19      | 36      | 26     | 36     | 40      |
| 7 393  | 6 135  | 6 541     | 5 132   | 3 581    | 3 105    | 2 541  | 2 823   | 3 657   | 3 855  | 4 193  | 6 726   |
| 313    | 435    | 387       | 299     | 126      | 107      | 112    | 69      | 106     | 154    | 226    | 437     |
| 352    | 439    | 341       | 282     | 118      | 135      | 86     | 68      | 124     | 139    | 270    | 413     |
| 20     | 44     | 40        | 29      | 6        | 4        | 4      | 3       | 4       | 7      | 10     | 28      |
| 26     | 46     | 33        | 23      | 5        | 6        | 2      | 2       | 6       | 6      | 14     | 31      |
| 31     | 50     | 43        | 35      | 14       | 10       | 14     | 8       | 9       | 14     | 19     | 39      |
| 38     | 47     | 35        | 31      | 12       | 17       | 9      | 8       | 10      | 13     | 24     | 39      |
| 2 308  | 2 096  | 2 514     | 2 578   | 2 500    | 2 214    | 2 376  | 2 176   | 3 001   | 2 643  | 2 653  | 2 825   |
| 2 059  | 1 810  | 2 194     | 2 303   | 2 239    | 2 030    | 1 856  | 1 981   | 2 570   | 2 365  | 2 341  | 2 385   |
| 377    | 324    | 342       | 387     | 383      | 311      | 233    | 206     | 356     | 173    | 311    | 367     |
| 143    | 137    | 153       | 176     | 183      | 142      | 78     | 64      | 136     | 71     | 133    | 164     |
| 234    | 187    | 189       | 211     | 200      | 169      | 155    | 142     | 220     | 102    | 178    | 203     |
| 296    | 304    | 308       | 336     | 352      | 289      | 259    | 224     | 362     | 140    | 258    | 275     |
| 158    | 172    | 158       | 203     | 216      | 146      | 112    | 113     | 198     | 73     | 124    | 149     |
| 138    | 132    | 149       | 133     | 136      | 143      | 148    | 111     | 164     | 67     | 133    | 126     |
| .      | .      | 608 471   | .       | .        | 613 728  | .      | .       | 621 255 | .      | .      | ...     |
| .      | .      | 513 736   | .       | .        | 520 631  | .      | .       | 526 446 | .      | .      | ...     |
| .      | .      | 67 816    | .       | .        | 64 578   | .      | .       | 65 365  | .      | .      | ...     |
| .      | .      | 63 880    | .       | .        | 61 071   | .      | .       | 61 655  | .      | .      | ...     |
| .      | .      | 3 936     | .       | .        | 3 507    | .      | .       | 3 710   | .      | .      | ...     |
| .      | .      | 77 749    | .       | .        | 77 813   | .      | .       | 79 507  | .      | .      | ...     |
| .      | .      | 76 485    | .       | .        | 76 902   | .      | .       | 78 550  | .      | .      | ...     |
| .      | .      | 1 264     | .       | .        | 911      | .      | .       | 957     | .      | .      | ...     |
| .      | .      | 462 906   | .       | .        | 471 337  | .      | .       | 476 383 | .      | .      | ...     |
| .      | .      | 436 982   | .       | .        | 444 889  | .      | .       | 450 756 | .      | .      | ...     |
| .      | .      | 25 924    | .       | .        | 26 448   | .      | .       | 25 627  | .      | .      | ...     |
| .      | .      | 722 573   | .       | .        | 742 082  | .      | .       | 749 983 | .      | .      | ...     |
| .      | .      | 613 351   | .       | .        | 633 348  | .      | .       | 641 452 | .      | .      | ...     |
| .      | .      | 573 833   | .       | .        | 596 325  | .      | .       | 606 178 | .      | .      | ...     |
| .      | .      | 39 518    | .       | .        | 37 023   | .      | .       | 35 274  | .      | .      | ...     |
| .      | .      | 109 222   | .       | .        | 108 734  | .      | .       | 108 531 | .      | .      | ...     |
| .      | .      | 37 815    | .       | .        | 37 326   | .      | .       | 37 209  | .      | .      | ...     |
| .      | .      | 24 832    | .       | .        | 24 850   | .      | .       | 25 064  | .      | .      | ...     |

durch die Polizei erfasst. Vorläufige Ergebnisse. – <sup>5)</sup> Einschl. der innerhalb von 30 Tagen an den Unfallfolgen verstorbenen Personen. – <sup>6)</sup> Ohne – <sup>8)</sup> Aus Veröffentlichungen der Deutschen Bundesbank Frankfurt am Main – Quartalsergebnisse der in Bayern tätigen Kreditinstitute (einschl. – <sup>12)</sup> Ohne Kredite (Einlagen) an ausländische öffentliche Haushalte. – <sup>13)</sup> Laufzeiten von über 1 Jahr bis 5 Jahre. – <sup>14)</sup> Laufzeiten über 5 Jahre. –

Noch: 1. Eine Zusammenstellung der wichtigsten konjunkturellen Daten

| Bezeichnung   | Einheit | 2020    |         |         |         |           |         |
|---|---------|---------|---------|---------|---------|-----------|---------|
|   |         | Januar  | Februar | März    | April   | Mai       | Juni    |
| Noch: Geld und Kredit   |         |         |         |         |         |           |         |
| <b>Zahlungsschwierigkeiten</b>  |         |         |         |         |         |           |         |
| Insolvenzen insgesamt .....   | Anzahl  | 933     | 896     | 967     | 712     | 814       | 881     |
| darunter mangels Masse abgelehnt .....  | Anzahl  | 75      | 91      | 90      | 99      | 73        | 86      |
| davon Unternehmen .....   | Anzahl  | 205     | 208     | 249     | 226     | 223       | 192     |
| darunter mangels Masse abgelehnt .....  | Anzahl  | 49      | 75      | 63      | 72      | 51        | 61      |
| Verbraucher .....   | Anzahl  | 460     | 425     | 445     | 271     | 373       | 451     |
| darunter mangels Masse abgelehnt .....  | Anzahl  | 2       | 1       | 1       | 1       | 2         | 1       |
| ehemals selbständig Tätige .....  | Anzahl  | 210     | 219     | 210     | 169     | 168       | 180     |
| darunter mangels Masse abgelehnt .....  | Anzahl  | 13      | 11      | 12      | 16      | 12        | 11      |
| sonstige natürliche Personen, Nachlässe .....   | Anzahl  | 58      | 44      | 63      | 46      | 50        | 58      |
| darunter mangels Masse abgelehnt .....  | Anzahl  | 11      | 4       | 14      | 10      | 8         | 13      |
| Voraussichtliche Forderungen insgesamt .....  | 1 000 € | 172 477 | 211 460 | 899 577 | 698 673 | 1 141 502 | 161 127 |
| davon Unternehmen .....   | 1 000 € | 85 806  | 147 256 | 811 769 | 649 296 | 1 063 026 | 109 918 |
| Verbraucher .....   | 1 000 € | 25 322  | 18 978  | 19 915  | 13 852  | 17 753    | 24 107  |
| ehemals selbständig Tätige .....  | 1 000 € | 44 597  | 36 658  | 35 181  | 27 443  | 43 266    | 22 584  |
| sonstige natürliche Personen, Nachlässe .....   | 1 000 € | 16 753  | 8 568   | 32 712  | 8 083   | 17 457    | 4 517   |
| <b>Verdienste</b>   |         |         |         |         |         |           |         |
| Bruttomonatsverdienste <sup>1)</sup> der vollzeitbeschäftigten Arbeitnehmer <sup>2)</sup>           |         |         |         |         |         |           |         |
| im Produzierenden Gewerbe und im Dienstleistungsbereich .....                                       | €       | •       | •       | 4 211   | •       | •         | 4 054   |
| Männer .....  | €       | •       | •       | 4 426   | •       | •         | 4 255   |
| Frauen .....  | €       | •       | •       | 3 685   | •       | •         | 3 558   |
| Leistungsgruppe 1 <sup>3)</sup> .....   | €       | •       | •       | 7 699   | •       | •         | 7 545   |
| Leistungsgruppe 2 <sup>3)</sup> .....   | €       | •       | •       | 4 935   | •       | •         | 4 774   |
| Leistungsgruppe 3 <sup>3)</sup> .....   | €       | •       | •       | 3 408   | •       | •         | 4 265   |
| Leistungsgruppe 4 <sup>3)</sup> .....   | €       | •       | •       | 2 693   | •       | •         | 2 472   |
| Leistungsgruppe 5 <sup>3)</sup> .....   | €       | •       | •       | 2 349   | •       | •         | 2 121   |
| Produzierendes Gewerbe .....  | €       | •       | •       | 4 291   | •       | •         | 4 053   |
| Bergbau und Gewinnung von Steinen und Erden .....   | €       | •       | •       | 3 526   | •       | •         | 3 463   |
| Verarbeitendes Gewerbe .....  | €       | •       | •       | 4 444   | •       | •         | 4 116   |
| Energieversorgung .....   | €       | •       | •       | 5 004   | •       | •         | (5 066) |
| Wasserversorgung; Abwasser- und Abfallentsorgung<br>und Beseitigung von Umweltverschmutzungen ..... | €       | •       | •       | 3 616   | •       | •         | 3 622   |
| Baugewerbe .....  | €       | •       | •       | 3 505   | •       | •         | 3 696   |
| Dienstleistungsbereich .....  | €       | •       | •       | 4 159   | •       | •         | 4 055   |
| Handel; Instandhaltung und Reparatur von Kraftfahrzeugen .....                                      | €       | •       | •       | 3 977   | •       | •         | 3 812   |
| Verkehr und Lagerei .....   | €       | •       | •       | 3 156   | •       | •         | 2 856   |
| Gastgewerbe .....   | €       | •       | •       | 2 460   | •       | •         | 1 708   |
| Information und Kommunikation .....   | €       | •       | •       | 5 616   | •       | •         | 5 542   |
| Erbringung von Finanz- und Versicherungsdienstleistungen .....                                      | €       | •       | •       | 5 647   | •       | •         | 5 701   |
| Grundstücks- und Wohnungswesen .....  | €       | •       | •       | 4 938   | •       | •         | 4 727   |
| Erbringung von freiberuflichen, wissenschaftlichen<br>und technischen Dienstleistungen .....        | €       | •       | •       | 5 183   | •       | •         | 5 097   |
| Erbringung von sonstigen wirtschaftlichen Dienstleistungen .....                                    | €       | •       | •       | 2 968   | •       | •         | (2 712) |
| Öffentliche Verwaltung, Verteidigung, Sozialversicherung .....                                      | €       | •       | •       | 3 970   | •       | •         | 3 984   |
| Erziehung und Unterricht .....  | €       | •       | •       | 4 568   | •       | •         | 4 519   |
| Gesundheits- und Sozialwesen .....  | €       | •       | •       | 4 000   | •       | •         | 4 064   |
| Kunst, Unterhaltung und Erholung .....  | €       | •       | •       | 4 815   | •       | •         | 4 309   |
| Erbringung von sonstigen Dienstleistungen .....   | €       | •       | •       | 3 890   | •       | •         | 3 747   |

<sup>1)</sup> Quartalswerte: ohne Sonderzahlungen. – <sup>2)</sup> Einschl. Beamte, ohne Auszubildende. – <sup>3)</sup> Leistungsgruppe 1: Arbeitnehmer in leitender Stellung; Leistungsgruppe 2: Arbeitnehmer.

## Noch: 1. Eine Zusammenstellung der wichtigsten konjunkturellen Daten

| 2020    |            |           |           |          |          | 2021    |         |         |         |         |         |
|---------|------------|-----------|-----------|----------|----------|---------|---------|---------|---------|---------|---------|
| Juli    | August     | September | Oktober   | November | Dezember | Januar  | Februar | März    | April   | Mai     | Juni    |
| 812     | 433        | 351       | 458       | 464      | 610      | 859     | 1 295   | 1 552   | 1 048   | 1 022   | 964     |
| 88      | 62         | 74        | 63        | 64       | 67       | 59      | 58      | 77      | 69      | 73      | 58      |
| 184     | 143        | 121       | 127       | 126      | 168      | 138     | 156     | 207     | 180     | 142     | 124     |
| 60      | 44         | 44        | 38        | 39       | 42       | 41      | 40      | 59      | 52      | 45      | 35      |
| 387     | 161        | 105       | 180       | 194      | 279      | 491     | 821     | 914     | 557     | 553     | 539     |
| 1       | 2          | 1         | 1         | 1        | 1        | 3       | —       | 2       | 1       | 1       | 1       |
| 173     | 90         | 67        | 100       | 102      | 118      | 184     | 275     | 375     | 268     | 268     | 252     |
| 14      | 10         | 13        | 13        | 13       | 13       | 12      | 10      | 7       | 10      | 11      | 13      |
| 68      | 39         | 58        | 51        | 42       | 45       | 46      | 43      | 56      | 43      | 59      | 49      |
| 13      | 6          | 16        | 11        | 11       | 11       | 3       | 8       | 9       | 6       | 16      | 9       |
| 438 473 | 15 479 944 | 221 980   | 1 141 653 | 118 369  | 401 910  | 139 800 | 191 756 | 311 246 | 292 114 | 145 141 | 133 997 |
| 289 560 | 15 449 476 | 173 891   | 92 914    | 76 303   | 358 661  | 84 356  | 100 223 | 212 307 | 214 901 | 61 947  | 71 213  |
| 16 689  | 7 416      | 12 325    | 7 456     | 8 790    | 11 925   | 24 206  | 39 604  | 38 950  | 30 623  | 27 541  | 26 572  |
| 115 559 | 21 606     | 18 369    | 20 068    | 31 073   | 28 454   | 25 523  | 43 078  | 57 443  | 40 234  | 45 419  | 30 977  |
| 16 664  | 1 446      | 17 395    | 1 021 214 | 2 202    | 2 870    | 5 715   | 8 852   | 2 546   | 6 355   | 10 234  | 5 235   |
| •       | •          | 4 158     | •         | •        | 4 224    | •       | •       | 4 224   | •       | •       | 4 292   |
| •       | •          | 4 364     | •         | •        | 4 429    | •       | •       | 4 426   | •       | •       | 4 502   |
| •       | •          | 3 652     | •         | •        | 3 713    | •       | •       | 3 723   | •       | •       | 3 774   |
| •       | •          | 7 608     | •         | •        | 7 671    | •       | •       | 7 691   | •       | •       | 7 774   |
| •       | •          | 4 843     | •         | •        | 4 938    | •       | •       | 4 941   | •       | •       | 5 005   |
| •       | •          | 3 377     | •         | •        | 3 433    | •       | •       | 3 386   | •       | •       | 3 494   |
| •       | •          | 2 656     | •         | •        | 2 685    | •       | •       | 2 661   | •       | •       | 2 744   |
| •       | •          | 2 311     | •         | •        | 2 318    | •       | •       | 2 298   | •       | •       | 2 357   |
| •       | •          | 4 182     | •         | •        | 4 280    | •       | •       | 4 257   | •       | •       | 4 357   |
| •       | •          | 3 487     | •         | •        | 3 476    | •       | •       | 3 525   | •       | •       | 3 591   |
| •       | •          | 4 264     | •         | •        | 4 393    | •       | •       | 4 409   | •       | •       | 4 473   |
| •       | •          | 5 066     | •         | •        | 5 138    | •       | •       | 5 060   | •       | •       | 5 157   |
| •       | •          | 3 671     | •         | •        | 3 694    | •       | •       | 3 643   | •       | •       | 3 717   |
| •       | •          | 3 767     | •         | •        | 3 740    | •       | •       | 3 509   | •       | •       | 3 820   |
| •       | •          | 4 143     | •         | •        | 4 187    | •       | •       | 4 201   | •       | •       | 4 249   |
| •       | •          | 3 983     | •         | •        | 4 051    | •       | •       | 3 946   | •       | •       | 4 048   |
| •       | •          | 3 140     | •         | •        | 3 169    | •       | •       | 3 135   | •       | •       | 3 234   |
| •       | •          | 2 189     | •         | •        | 1 770    | •       | •       | 1 565   | •       | •       | 1 824   |
| •       | •          | 5 457     | •         | •        | 5 676    | •       | •       | 5 770   | •       | •       | 5 830   |
| •       | •          | 5 693     | •         | •        | 5 780    | •       | •       | 5 768   | •       | •       | 5 777   |
| •       | •          | 4 859     | •         | •        | 4 950    | •       | •       | 4 894   | •       | •       | 4 888   |
| •       | •          | 5 154     | •         | •        | 5 280    | •       | •       | 5 294   | •       | •       | 5 334   |
| •       | •          | 2 827     | •         | •        | 2 837    | •       | •       | 2 887   | •       | •       | (2 936) |
| •       | •          | 3 984     | •         | •        | 3 984    | •       | •       | 4 026   | •       | •       | 4 056   |
| •       | •          | 4 568     | •         | •        | 4 597    | •       | •       | 4 625   | •       | •       | 4 666   |
| •       | •          | 4 096     | •         | •        | 4 116    | •       | •       | 4 118   | •       | •       | 4 221   |
| •       | •          | 4 733     | •         | •        | 4 606    | •       | •       | (4 828) | •       | •       | (4 642) |
| •       | •          | 3 915     | •         | •        | 3 983    | •       | •       | 3 946   | •       | •       | 3 945   |

pe 2: herausgehobene Fachkräfte; Leistungsgruppe 3: Fachkräfte; Leistungsgruppe 4: angelernte Arbeitnehmer; Leistungsgruppe 5: ungelernete

Noch: 1. Eine Zusammenstellung der wichtigsten konjunkturellen Daten

| Bezeichnung   | Einheit  | 2020   |         |         |        |        |        |
|---|----------|--------|---------|---------|--------|--------|--------|
|   |          | Januar | Februar | März    | April  | Mai    | Juni   |
| <b>Landwirtschaft</b>   |          |        |         |         |        |        |        |
| <b>Schlachtungen<sup>1)</sup></b>                                     |          |        |         |         |        |        |        |
| Gewerbliche Schlachtungen und Hausschlachtungen (ohne Geflügel) ..... | 1 000    | 479,8  | 432,5   | 525,4   | 438,8  | 423,6  | 490,4  |
| darunter Rinder .....   | 1 000    | 81,9   | 68,3    | 79,3    | 63,0   | 60,6   | 75,4   |
| darunter Kälber <sup>2)</sup> .....                                   | 1 000    | 1,4    | 1,2     | 1,7     | 1,6    | 1,3    | 1,3    |
| Jungrinder <sup>3)</sup> .....  | 1 000    | 0,4    | 0,3     | 0,5     | 0,5    | 0,4    | 0,4    |
| Schweine .....  | 1 000    | 390,5  | 356,8   | 434,9   | 357,7  | 350,4  | 404,4  |
| Schafe .....  | 1 000    | 6,9    | 7,0     | 10,2    | 17,2   | 11,7   | 9,9    |
| darunter gewerbliche Schlachtungen (ohne Geflügel) .....              | 1 000    | 476,9  | 430,1   | 523,3   | 436,8  | 422,0  | 489,1  |
| darunter Rinder .....   | 1 000    | 81,3   | 67,8    | 78,8    | 62,5   | 60,0   | 74,9   |
| darunter Kälber <sup>2)</sup> .....                                   | 1 000    | 1,2    | 1,1     | 1,6     | 1,5    | 1,2    | 1,1    |
| Jungrinder <sup>3)</sup> .....  | 1 000    | 0,3    | 0,3     | 0,4     | 0,4    | 0,3    | 0,3    |
| Schweine .....  | 1 000    | 388,6  | 355,3   | 433,9   | 357,2  | 350,0  | 404,0  |
| Schafe .....  | 1 000    | 6,6    | 6,7     | 9,8     | 16,3   | 11,2   | 9,5    |
| Durchschnittliches Schlachtgewicht <sup>4)</sup>                      |          |        |         |         |        |        |        |
| Rinder .....  | kg       | 355,7  | 355,4   | 356,1   | 354,3  | 357,8  | 359,7  |
| darunter Kälber <sup>2)</sup> .....                                   | kg       | 83,7   | 89,7    | 90,2    | 79,3   | 69,4   | 83,4   |
| Jungrinder <sup>3)</sup> .....  | kg       | 166,8  | 164,2   | 155,2   | 184,6  | 160,4  | 195,3  |
| Schweine .....  | kg       | 98,4   | 97,1    | 97,0    | 97,0   | 97,7   | 97,6   |
| Gesamtschlachtgewicht <sup>5)</sup>                                   |          |        |         |         |        |        |        |
| Gewerbliche Schlachtungen und Hausschlachtungen (ohne Geflügel) ..... | 1 000 t  | 67,7   | 59,0    | 70,6    | 57,3   | 56,1   | 66,8   |
| darunter Rinder .....   | 1 000 t  | 29,1   | 24,2    | 28,2    | 22,3   | 21,6   | 27,1   |
| darunter Kälber <sup>2)</sup> .....                                   | 1 000 t  | 0,1    | 0,1     | 0,2     | 0,1    | 0,1    | 0,1    |
| Jungrinder <sup>3)</sup> .....  | 1 000 t  | 0,1    | 0,1     | 0,1     | 0,1    | 0,1    | 0,1    |
| Schweine .....  | 1 000 t  | 38,4   | 34,7    | 42,2    | 34,7   | 34,3   | 39,5   |
| Schafe .....  | 1 000 t  | 0,1    | 0,1     | 0,2     | 0,3    | 0,2    | 0,2    |
| darunter gewerbliche Schlachtungen (ohne Geflügel) .....              | 1 000 t  | 67,3   | 58,7    | 70,4    | 57,1   | 55,9   | 66,6   |
| darunter Rinder .....   | 1 000 t  | 28,9   | 24,1    | 28,1    | 22,1   | 21,5   | 26,9   |
| darunter Kälber <sup>2)</sup> .....                                   | 1 000 t  | 0,1    | 0,1     | 0,1     | 0,1    | 0,1    | 0,1    |
| Jungrinder <sup>3)</sup> .....  | 1 000 t  | 0,0    | 0,0     | 0,1     | 0,1    | 0,1    | 0,1    |
| Schweine .....  | 1 000 t  | 38,2   | 34,5    | 42,1    | 34,6   | 34,2   | 39,4   |
| Schafe .....  | 1 000 t  | 0,1    | 0,1     | 0,2     | 0,3    | 0,2    | 0,2    |
| <b>Geflügel</b>   |          |        |         |         |        |        |        |
| Hennenhaltungsplätze <sup>6)</sup> .....                              | 1 000    | 4 351  | 4 356   | 4 353   | 4 363  | 4 364  | 4 363  |
| Legehennenbestand <sup>6)</sup> .....                                 | 1 000    | 3 734  | 3 897   | 3 858   | 3 717  | 3 546  | 3 579  |
| Konsumeier <sup>6)</sup> .....  | 1 000    | 87 595 | 90 146  | 100 955 | 93 124 | 89 378 | 83 612 |
| Geflügelfleisch <sup>7)</sup> .....                                   | 1 000 t  | 18,8   | 15,4    | 16,6    | 16,5   | 15,1   | 15,1   |
| <b>Getreideanlieferungen<sup>8) 9)</sup></b>                          |          |        |         |         |        |        |        |
| Roggen und Wintermenggetreide .....                                   | 1 000 t  | 3,2    | 2,5     | 2,7     | 1,8    | 2,0    | 1,4    |
| Weizen .....  | 1 000 t  | 22,5   | 20,1    | 22,7    | 14,2   | 15,4   | 15,5   |
| Gerste .....  | 1 000 t  | 4,1    | 3,2     | 3,1     | 1,8    | 3,8    | 3,9    |
| Hafer und Sommermenggetreide .....                                    | 1 000 t  | 0,2    | 0,1     | 0,3     | 0,2    | 0,3    | 0,2    |
| <b>Vermahlung von Getreide<sup>8) 9)</sup></b>                        |          |        |         |         |        |        |        |
| Getreide insgesamt .....  | 1 000 t  | 106,2  | 103,0   | 125,1   | 103,8  | 98,1   | 100,5  |
| darunter Roggen und -gemenge .....                                    | 1 000 t  | 10,2   | 9,3     | 12,1    | 9,3    | 9,8    | 10,3   |
| Weizen und -gemenge .....   | 1 000 t  | 95,9   | 93,7    | 113,0   | 94,5   | 88,3   | 90,2   |
| <b>Vorräte in zweiter Hand<sup>8) 9)</sup></b>                        |          |        |         |         |        |        |        |
| Roggen und Wintermenggetreide .....                                   | 1 000 t  | 49,5   | 47,0    | 43,0    | 37,0   | 34,7   | 31,5   |
| Weizen .....  | 1 000 t  | 498,5  | 457,2   | 413,1   | 336,2  | 293,0  | 240,2  |
| Gerste .....  | 1 000 t  | 309,2  | 291,3   | 268,8   | 242,0  | 223,6  | 200,6  |
| Hafer und Sommermenggetreide .....                                    | 1 000 t  | 27,2   | 27,1    | 27,2    | 27,0   | 26,9   | 27,1   |
| Mais .....  | 1 000 t  | 79,7   | 71,5    | 61,6    | 52,4   | 46,1   | 58,5   |
| <b>Bierabsatz</b>   |          |        |         |         |        |        |        |
| Bierabsatz insgesamt .....  | 1 000 hl | 1 684r | 1 613r  | 1 712r  | 1 742  | 1 925  | 2 197r |
| davon Bier der Steuerklassen bis 10 .....                             | 1 000 hl | 102    | 113     | 144     | 179    | 194    | 230r   |
| 11 bis 13 .....   | 1 000 hl | 1 548r | 1 464r  | 1 531r  | 1 536r | 1 706  | 1 937r |
| 14 oder darüber .....   | 1 000 hl | 34     | 36r     | 38      | 26     | 25     | 29     |
| darunter Ausfuhr zusammen .....                                       | 1 000 hl | 369r   | 384     | 376     | 354    | 381    | 512r   |
| davon in EU-Länder .....  | 1 000 hl | 222    | 216r    | 196     | 152    | 220r   | 324    |
| in Drittländer .....  | 1 000 hl | 147    | 169     | 180     | 202    | 162    | 188    |

<sup>1)</sup> Gewerbliche Schlachtungen und Hausschlachtungen von Tieren inländischer und ausländischer Herkunft. – <sup>2)</sup> Höchstens 8 Monate alt. – <sup>3)</sup> Kälber über 8, Schlachtfette, jedoch ohne Innereien. – <sup>4)</sup> In Betrieben mit einer Haltungskapazität von mindestens 3 000 Legehennen. – <sup>7)</sup> Alle Geflügelschlachtereien, die nach Bundesanstalt für Landwirtschaft und Ernährung. – <sup>9)</sup> Anlieferung vom Erzeuger an Handel, Genossenschaften, Mühlen und sonstige Verarbeitungsbetriebe.

## Noch: 1. Eine Zusammenstellung der wichtigsten konjunkturellen Daten

| 2020   |        |           |         |          |          | 2021   |         |         |        |        |        |
|--------|--------|-----------|---------|----------|----------|--------|---------|---------|--------|--------|--------|
| Juli   | August | September | Oktober | November | Dezember | Januar | Februar | März    | April  | Mai    | Juni   |
| 484,7  | 461,4  | 507,3     | 504,7   | 497,8    | 452,9    | 427,0  | 442,0   | 528,5   | 432,7  | 442,3  | 468,7  |
| 74,7   | 72,6   | 79,3      | 83,3    | 78,6     | 80,5     | 64,3   | 69,7    | 81,7    | 67,8   | 65,3   | 71,6   |
| 1,3    | 1,0    | 1,3       | 1,6     | 1,6      | 2,4      | 1,3    | 1,3     | 2,2     | 1,2    | 1,4    | 1,2    |
| 0,4    | 0,3    | 0,4       | 0,5     | 0,5      | 0,5      | 0,4    | 0,4     | 0,5     | 0,4    | 0,3    | 0,3    |
| 394,5  | 379,2  | 418,1     | 410,5   | 408,4    | 360,5    | 355,0  | 364,9   | 428,8   | 353,6  | 365,6  | 388,0  |
| 14,7   | 8,9    | 9,0       | 10,0    | 9,9      | 11,3     | 7,1    | 6,9     | 16,6    | 10,2   | 10,6   | 8,3    |
| 483,1  | 460,2  | 505,7     | 502,0   | 494,1    | 449,7    | 424,4  | 439,7   | 505,1   | 430,8  | 440,9  | 467,6  |
| 74,2   | 72,2   | 78,8      | 82,6    | 77,8     | 79,8     | 63,7   | 69,1    | 74,5    | 67,2   | 64,8   | 71,2   |
| 1,2    | 0,9    | 1,2       | 1,4     | 1,5      | 2,3      | 1,2    | 1,2     | 2,1     | 1,1    | 1,3    | 1,1    |
| 0,3    | 0,3    | 0,3       | 0,4     | 0,4      | 0,4      | 0,3    | 0,3     | 0,4     | 0,3    | 0,3    | 0,3    |
| 394,1  | 378,9  | 417,6     | 409,4   | 406,4    | 358,7    | 353,4  | 363,5   | 413,5   | 353,0  | 365,2  | 387,7  |
| 14,0   | 8,6    | 8,5       | 9,2     | 9,1      | 10,5     | 6,8    | 6,6     | 16,0    | 9,6    | 10,1   | 7,9    |
| 354,8  | 353,4  | 349,1     | 350,6   | 352,2    | 349,0    | 355,9  | 358,9   | 354,2   | 357,1  | 354,9  | 355,2  |
| 74,1   | 78,6   | 68,9      | 91,6    | 94,9     | 94,9     | 112,7  | 118,5   | 89,7    | 101,7  | 99,3   | 93,0   |
| 184,4  | 179,2  | 182,8     | 193,5   | 179,4    | 179,4    | 167,5  | 198,5   | 164,6   | 149,5  | 190,4  | 193,8  |
| 96,5   | 96,5   | 97,7      | 98,7    | 99,7     | 99,7     | 101,1  | 101,3   | 99,3    | 98,7   | 98,1   | 97,4   |
| 64,8   | 62,4   | 68,7      | 69,9    | 68,6     | 64,2     | 58,9   | 62,1    | 71,9    | 59,3   | 59,2   | 63,4   |
| 26,5   | 25,6   | 27,7      | 29,2    | 27,6     | 28,0     | 22,8   | 25,0    | 29,0    | 24,2   | 23,1   | 25,4   |
| 0,1    | 0,1    | 0,1       | 0,1     | 0,2      | 0,2      | 0,1    | 0,2     | 0,2     | 0,1    | 0,1    | 0,1    |
| 0,1    | 0,1    | 0,1       | 0,1     | 0,1      | 0,1      | 0,1    | 0,1     | 0,1     | 0,1    | 0,1    | 0,1    |
| 38,1   | 36,6   | 40,8      | 40,5    | 40,7     | 35,9     | 35,9   | 37,0    | 42,6    | 34,9   | 35,9   | 37,8   |
| 0,3    | 0,2    | 0,2       | 0,2     | 0,2      | 0,2      | 0,1    | 0,1     | 0,3     | 0,2    | 0,2    | 0,2    |
| 64,7   | 62,3   | 68,5      | 69,6    | 68,1     | 63,9     | 58,6   | 61,8    | 67,8    | 59,1   | 59,0   | 63,2   |
| 26,3   | 25,5   | 27,5      | 29,0    | 27,4     | 27,9     | 22,7   | 24,8    | 26,4    | 24,0   | 23,0   | 25,3   |
| 0,1    | 0,1    | 0,1       | 0,1     | 0,1      | 0,2      | 0,1    | 0,1     | 0,2     | 0,1    | 0,1    | 0,1    |
| 0,1    | 0,0    | 0,1       | 0,1     | 0,1      | 0,1      | 0,0    | 0,1     | 0,1     | 0,0    | 0,1    | 0,0    |
| 38,0   | 36,6   | 40,8      | 40,4    | 40,5     | 35,8     | 35,7   | 36,8    | 41,1    | 34,8   | 35,8   | 37,7   |
| 0,3    | 0,2    | 0,2       | 0,2     | 0,2      | 0,2      | 0,1    | 0,1     | 0,3     | 0,2    | 0,2    | 0,2    |
| 4 349  | 4 353  | 4 357     | 4 366   | 4 366    | 4 368    | 4 409  | 4 417   | 4 424   | 4 433  | 4 433  | 4 505  |
| 3 680  | 3 687  | 3 746     | 3 823   | 3 796    | 3 686    | 3 724  | 3 926   | 3 854   | 3 699  | 3 761  | 3 731  |
| 88 467 | 83 524 | 85 208    | 89 305  | 91 928   | 93 760   | 88 343 | 88 423  | 100 300 | 92 310 | 89 944 | 89 651 |
| 16,5   | 14,0   | 16,0      | 15,1    | 15,9     | 16,7     | 14,4   | 14,3    | 16,6    | 14,9   | 15,2   | 16,8   |
| 12,8   | 6,9    | 2,5       | 3,0     | 2,7      | 1,4      | 2,2    | 2,1     | 2,7     | 1,4    | 1,7    | 1,9    |
| 27,9   | 62,3   | 22,9      | 20,7    | 32,3     | 23,9     | 14,4   | 19,8    | 21,3    | 13,9   | 10,3r  | 10,5   |
| 12,9   | 24,4   | 5,9       | 7,0     | 5,5      | 3,9      | 3,3    | 5,9     | 6,2     | 3,7    | 3,8    | 5,4    |
| 0,5    | 0,9    | 0,5       | 0,4     | 0,4      | 0,2      | 0,4    | 0,3     | 0,2     | 0,4    | 0,2    | 0,8    |
| 107,7  | 104,3  | 112,0     | 119,7   | 117,1    | 111,2    | 98,2   | 101,1   | 114,2r  | 103,9  | 101,3r | 102,6  |
| 10,3   | 9,5    | 9,6       | 11,2    | 11,0     | 11,2     | 10,3   | 9,8     | 11,3r   | 10,6   | 9,9r   | 9,8    |
| 97,3   | 94,8   | 102,4     | 108,5   | 106,1    | 99,9     | 87,8   | 91,3    | 102,9r  | 93,3   | 91,3r  | 92,8   |
| 55,2   | 72,3   | 70,1      | 63,1    | 58,0     | 55,4     | 46,7   | 42,0    | 36,0    | 30,0   | 24,8   | 20,2   |
| 351,1  | 635,1  | 613,6     | 552,0   | 537,2    | 613,4    | 451,9  | 448,5   | 413,5r  | 349,2  | 297,9r | 196,9  |
| 288,4  | 415,1  | 408,7     | 395,6   | 367,3    | 372,9    | 307,7  | 293,4   | 277,0   | 240,6  | 204,1r | 181,7  |
| 28,4   | 37,3   | 40,5      | 41,9    | 40,3     | 43,7     | 23,2   | 23,1    | 23,7    | 23,6   | 24,9   | 25,6   |
| 33,0   | 21,7   | 17,7      | 105,9   | 133,9    | 177,1    | 115,7r | 109,7   | 96,0r   | 81,4r  | 62,9   | 51,7   |
| 2 587r | 2 275  | 2 101     | 1 794   | 1 501    | 1 680    | 1 242  | 1 448   | 2 098   | 1 931  | 2 089  | 2 630  |
| 256r   | 232    | 163       | 121     | 116      | 129      | 92     | 110     | 160     | 164    | 160    | 244    |
| 2 296r | 2 016  | 1 900     | 1 617   | 1 341    | 1 516    | 1 119  | 1 293   | 1 842   | 1 704  | 1 860  | 2 340  |
| 35     | 27     | 38        | 55      | 44       | 36       | 32     | 44      | 96      | 63     | 69     | 47     |
| 643r   | 544    | 462       | 395     | 315      | 270      | 279    | 347     | 505     | 502    | 561    | 711    |
| 394r   | 320    | 276       | 205     | 151      | 146      | 152    | 149     | 225     | 239    | 285    | 390    |
| 249r   | 225    | 186       | 190     | 164      | 124      | 127    | 199     | 280     | 263    | 277    | 321    |

aber höchstens 12 Monate alt. – <sup>4)</sup> Von gewerblich geschlachteten Tieren inländischer Herkunft. – <sup>5)</sup> Bzw. Schlachtmenge, einschließlich dem EG-Hygienericht im Besitz einer Zulassung sind. – <sup>6)</sup> Nach Angaben des Bundesinformationszentrums Landwirtschaft (BZL) in der

## Noch: 1. Eine Zusammenstellung der wichtigsten konjunkturellen Daten

| Bezeichnung   | Einheit | 2020    |         |         |         |         |         |
|---|---------|---------|---------|---------|---------|---------|---------|
|   |         | Januar  | Februar | März    | April   | Mai     | Juni    |
| <b>Bevölkerung und Erwerbstätigkeit</b>   |         |         |         |         |         |         |         |
| Bevölkerungsstand .....   | 1 000   | 13 129  | 13 130  | 13 127  | 13 123  | 13 122  | 13 124  |
| <b>Natürliche Bevölkerungsbewegung<sup>1)</sup></b>   |         |         |         |         |         |         |         |
| Eheschließungen <sup>1)</sup> .....   | Anzahl  | 1 678   | 3 935   | 2 501   | 2 596   | 5 241   | 6 750   |
| je 10 000 Einwohner .....   | Anzahl  | 1,3     | 3,0     | 1,9     | 2,0     | 4,0     | 5,1     |
| Lebendgeborene <sup>2)</sup> .....  | Anzahl  | 10 435  | 9 843   | 10 415  | 10 137  | 10 922  | 11 133  |
| je 10 000 Einwohner .....   | Anzahl  | 7,9     | 7,5     | 7,9     | 7,7     | 8,3     | 8,5     |
| Gestorbene <sup>3)</sup> .....  | Anzahl  | 12 423  | 11 755  | 12 743  | 13 088  | 10 923  | 10 196  |
| je 10 000 Einwohner .....   | Anzahl  | 9,5     | 9,0     | 9,7     | 10,0    | 8,3     | 7,8     |
| und zwar im 1. Lebensjahr Gestorbene .....  | Anzahl  | 29      | 31      | 31      | 26      | 45      | 24      |
| je 1 000 Lebendgeborene .....   | Anzahl  | 2,8     | 3,1     | 3,0     | 2,6     | 4,1     | 2,2     |
| in den ersten 7 Lebenstagen Gestorbene .....  | Anzahl  | 18      | 14      | 18      | 18      | 26      | 17      |
| je 1 000 Lebendgeborene .....   | Anzahl  | 1,7     | 1,4     | 1,7     | 1,8     | 2,4     | 1,5     |
| Überschuss der Geborenen bzw. der Gestorbenen (-) .....   | Anzahl  | - 1 988 | - 1 912 | - 2 328 | - 2 951 | - 1     | 937     |
| je 10 000 Einwohner .....   | Anzahl  | - 1,5   | - 1,5   | - 1,8   | - 2,2   | 0,0     | 0,7     |
| Totgeborene <sup>2)</sup> .....   | Anzahl  | 35      | 43      | 44      | 39      | 43      | 47      |
| <b>Wanderungen<sup>1)</sup></b>   |         |         |         |         |         |         |         |
| Zuzüge über die Landesgrenze .....  | Anzahl  | 32 542  | 29 100  | 27 356  | 14 460  | 16 944  | 23 576  |
| darunter aus dem Ausland .....  | Anzahl  | 23 294  | 20 560  | 18 654  | 7 327   | 9 647   | 15 127  |
| Fortzüge über die Landesgrenze .....  | Anzahl  | 24 539  | 25 045  | 27 448  | 16 118  | 17 334  | 21 297  |
| darunter in das Ausland .....   | Anzahl  | 15 338  | 16 933  | 18 988  | 8 680   | 9 950   | 13 161  |
| Zuzüge aus den anderen Bundesländern .....  | Anzahl  | 9 248   | 8 540   | 8 702   | 7 133   | 7 297   | 8 449   |
| Fortzüge in die anderen Bundesländer .....  | Anzahl  | 9 201   | 8 112   | 8 460   | 7 438   | 7 384   | 8 136   |
| Wanderungsgewinn bzw. -verlust (-) .....  | Anzahl  | 8 003   | 4 055   | - 92    | - 1 658 | - 390   | 2 279   |
| Innerhalb des Landes Umgezogene <sup>4)</sup> .....   | Anzahl  | 46 432  | 40 651  | 40 664  | 36 929  | 40 557  | 42 925  |
| <b>Arbeitsmarkt<sup>5)</sup></b>  |         |         |         |         |         |         |         |
| Sozialversicherungspflichtig Beschäftigte am Arbeitsort .....   | 1 000   | •       | •       | 5 724,7 | •       | •       | 5 682,1 |
| Frauen .....  | 1 000   | •       | •       | 2 627,0 | •       | •       | 2 602,4 |
| Ausländer .....   | 1 000   | •       | •       | 898,1   | •       | •       | 891,8   |
| Teilzeitbeschäftigte .....  | 1 000   | •       | •       | 1 595,0 | •       | •       | 1 582,3 |
| darunter Frauen .....   | 1 000   | •       | •       | 1 281,4 | •       | •       | 1 270,5 |
| nach zusammengefassten Wirtschaftsabschnitten (WZ 2008)   |         |         |         |         |         |         |         |
| A Land- und Forstwirtschaft, Fischerei .....  | 1 000   | •       | •       | 30,9    | •       | •       | 33,4    |
| B–F Produzierendes Gewerbe .....  | 1 000   | •       | •       | 1 846,6 | •       | •       | 1 837,1 |
| B–E Produzierendes Gewerbe ohne Baugewerbe .....  | 1 000   | •       | •       | 1 513,9 | •       | •       | 1 497,5 |
| C Verarbeitendes Gewerbe .....  | 1 000   | •       | •       | 1 428,0 | •       | •       | 1 411,1 |
| F Baugewerbe .....  | 1 000   | •       | •       | 332,7   | •       | •       | 339,7   |
| G–U Dienstleistungsbereiche .....   | 1 000   | •       | •       | 3 847,2 | •       | •       | 3 811,6 |
| G–I Handel, Verkehr und Gastgewerbe .....   | 1 000   | •       | •       | 1 232,0 | •       | •       | 1 216,5 |
| J Information und Kommunikation .....   | 1 000   | •       | •       | 235,8   | •       | •       | 236,2   |
| K Finanz- und Versicherungsdienstleister .....  | 1 000   | •       | •       | 180,6   | •       | •       | 178,8   |
| L Grundstücks- und Wohnungswesen .....  | 1 000   | •       | •       | 37,8    | •       | •       | 37,8    |
| M–N Freiberufliche, wissenschaftliche, technische<br>Dienstleister; sonstige wirtschaftliche Dienstleister .....                              | 1 000   | •       | •       | 745,1   | •       | •       | 731,9   |
| O–Q Öffentliche Verwaltung, Verteidigung, Sozialversicherung;<br>Erziehung und Unterricht; Gesundheit und Sozialwesen .....                   | 1 000   | •       | •       | 1 232,6 | •       | •       | 1 229,3 |
| R–U Kunst, Unterhaltung und Erholung; sonstige Dienstleister;<br>Private Haushalte; Exterritoriale Organisationen<br>und Körperschaften ..... | 1 000   | •       | •       | 183,3   | •       | •       | 181,0   |
| Arbeitslose .....   | 1 000   | 249,5   | 243,8   | 231,1   | 271,9   | 290,6   | 293,8   |
| darunter Frauen .....   | 1 000   | 100,2   | 97,3    | 95,5    | 117,4   | 127,6   | 129,2   |
| Arbeitslosenquote insgesamt <sup>6)</sup> .....   | %       | 3,3     | 3,2     | 3,1     | 3,6     | 3,8     | 3,9     |
| Frauen .....  | %       | 2,8     | 2,8     | 2,7     | 3,3     | 3,6     | 3,6     |
| Männer .....  | %       | 3,7     | 3,7     | 3,4     | 3,9     | 4,1     | 4,1     |
| Ausländer .....   | %       | 7,5     | 7,4     | 7,0     | 8,5     | 8,8     | 8,9     |
| Jugendliche .....   | %       | 2,7     | 2,7     | 2,7     | 3,5     | 3,8     | 3,8     |
| Kurzarbeiter .....  | 1 000   | 73,5    | 85,7    | 497,1   | 1 098,9 | 1 061,7 | 828,9   |
| Gemeldete Stellen <sup>7)</sup> .....   | 1 000   | 112,2   | 115,2   | 115,3   | 103,8   | 94,4    | 91,2    |

<sup>1)</sup> Die Zahlen der natürlichen Bevölkerungsbewegung und der Wanderungen geben den jeweils aktuellen Stand des Monats im noch nicht abgeschlossenen die endgültigen Monatsergebnisse noch ändern können. – <sup>2)</sup> Nach der Wohngemeinde der Mutter. – <sup>3)</sup> Ohne Totgeborene; nach der Wohngemeinde Zahlenwerte vorläufig. Die Bundesagentur für Arbeit hat die Beschäftigungsstatistik revidiert. Dabei wurden unter anderem bei den sozialversicherungspflichtig

<sup>7)</sup> Ohne geförderte Stellen.



## Noch: 1. Eine Zusammenstellung der wichtigsten konjunkturellen Daten

| 2020   |        |           |         |          |          | 2021    |         |        |         |        |        |
|--------|--------|-----------|---------|----------|----------|---------|---------|--------|---------|--------|--------|
| Juli   | August | September | Oktober | November | Dezember | Januar  | Februar | März   | April   | Mai    | Juni   |
| 13 128 | 13 132 | 13 140    | 13 148  | 13 148   | 13 140   | 13 138  | 13 139  | 13 142 | 13 146  | 13 149 | 13 155 |
| 7 100  | 8 000  | 7 439     | 7 565   | 2 951    | 5 382    | 1 269   | 1 877   | 2 467  | 3 130   | 5 854  | 6 443  |
| 5,4    | 6,1    | 5,7       | 5,8     | 2,2      | 4,1      | 1,0     | 1,4     | 1,9    | 2,4     | 4,5    | 4,9    |
| 12 056 | 11 472 | 11 737    | 10 866  | 9 706    | 10 042   | 10 848  | 10 216  | 11 361 | 10 375  | 10 773 | 10 694 |
| 9,2    | 8,7    | 8,9       | 8,3     | 7,4      | 7,6      | 8,3     | 7,8     | 8,6    | 7,9     | 8,2    | 8,1    |
| 10 631 | 10 859 | 10 587    | 11 560  | 12 444   | 16 158   | 15 485  | 11 487  | 11 751 | 11 617  | 11 446 | 10 534 |
| 8,1    | 8,3    | 8,1       | 8,8     | 9,5      | 12,3     | 11,8    | 8,7     | 8,9    | 8,8     | 8,7    | 8,0    |
| 30     | 32     | 24        | 23      | 24       | 28       | 31      | 20      | 25     | 33      | 26     | 28     |
| 2,5    | 2,8    | 2,0       | 2,1     | 2,5      | 2,8      | 2,9     | 2,0     | 2,2    | 3,2     | 2,4    | 2,6    |
| 19     | 21     | 17        | 13      | 15       | 14       | 21      | 13      | 15     | 20      | 15     | 15     |
| 1,6    | 1,8    | 1,4       | 1,2     | 1,5      | 1,4      | 1,9     | 1,3     | 1,3    | 1,9     | 1,4    | 1,4    |
| 1 425  | 613    | 1 150     | - 694   | - 2 738  | - 6 116  | - 4 637 | - 1 271 | - 390  | - 1 242 | - 673  | 160    |
| 1,1    | 0,5    | 0,9       | - 0,5   | - 2,1    | - 4,7    | - 3,5   | - 1,0   | - 0,3  | - 0,9   | - 0,5  | 0,1    |
| 39     | 43     | 33        | 33      | 43       | 36       | 46      | 37      | 40     | 57      | 47     | 43     |
| 30 037 | 32 193 | 36 570    | 36 511  | 25 075   | 18 637   | 23 960  | 21 449  | 26 292 | 25 701  | 22 912 | 24 383 |
| 20 404 | 20 364 | 22 999    | 22 823  | 15 564   | 11 454   | 15 642  | 14 146  | 17 129 | 16 520  | 15 074 | 16 824 |
| 25 710 | 29 751 | 28 511    | 28 770  | 22 126   | 23 114   | 19 306  | 18 159  | 22 164 | 20 026  | 17 754 | 17 639 |
| 15 931 | 17 128 | 16 279    | 15 724  | 12 897   | 16 215   | 10 941  | 10 778  | 12 807 | 11 155  | 10 380 | 10 675 |
| 9 633  | 11 829 | 13 571    | 13 688  | 9 511    | 7 183    | 8 318   | 7 303   | 9 163  | 9 181   | 7 838  | 7 559  |
| 9 779  | 12 623 | 12 232    | 13 046  | 9 229    | 6 899    | 8 365   | 7 381   | 9 357  | 8 871   | 7 374  | 6 964  |
| 4 327  | 2 442  | 8 059     | 7 741   | 2 949    | - 4 477  | 4 654   | 3 290   | 4 128  | 5 675   | 5 158  | 6 744  |
| 47 157 | 55 899 | 56 375    | 51 957  | 47 396   | 46 350   | 41 729  | 37 607  | 44 168 | 42 084  | 39 613 | 37 479 |
| •      | •      | 5 754,6   | •       | •        | 5 718,9  | •       | •       | ...    | •       | •      | ...    |
| •      | •      | 2 637,4   | •       | •        | 2 634,6  | •       | •       | ...    | •       | •      | ...    |
| •      | •      | 912,1     | •       | •        | 899,4    | •       | •       | ...    | •       | •      | ...    |
| •      | •      | 1 599,2   | •       | •        | 1 610,2  | •       | •       | ...    | •       | •      | ...    |
| •      | •      | 1 282,6   | •       | •        | 1 291,8  | •       | •       | ...    | •       | •      | ...    |
| •      | •      | 33,5      | •       | •        | 28,3     | •       | •       | ...    | •       | •      | ...    |
| •      | •      | 1 844,0   | •       | •        | 1 817,3  | •       | •       | ...    | •       | •      | ...    |
| •      | •      | 1 494,2   | •       | •        | 1 481,7  | •       | •       | ...    | •       | •      | ...    |
| •      | •      | 1 412,4   | •       | •        | 1 402,8  | •       | •       | ...    | •       | •      | ...    |
| •      | •      | 349,8     | •       | •        | 335,6    | •       | •       | ...    | •       | •      | ...    |
| •      | •      | 3 877,1   | •       | •        | 3 873,2  | •       | •       | ...    | •       | •      | ...    |
| •      | •      | 1 235,9   | •       | •        | 1 220,3  | •       | •       | ...    | •       | •      | ...    |
| •      | •      | 239,8     | •       | •        | 240,7    | •       | •       | ...    | •       | •      | ...    |
| •      | •      | 180,6     | •       | •        | 180,1    | •       | •       | ...    | •       | •      | ...    |
| •      | •      | 38,4      | •       | •        | 38,6     | •       | •       | ...    | •       | •      | ...    |
| •      | •      | 746,9     | •       | •        | 746,2    | •       | •       | ...    | •       | •      | ...    |
| •      | •      | 1 253,0   | •       | •        | 1 267,2  | •       | •       | ...    | •       | •      | ...    |
| •      | •      | 182,5     | •       | •        | 180,2    | •       | •       | ...    | •       | •      | ...    |
| 295,7  | 307,9  | 292,9     | 278,0   | 270,7    | 275,1    | 316,8   | 316,6   | 298,8  | 282,2   | 268,9  | 256,8  |
| 130,8  | 137,6  | 131,0     | 124,4   | 121,4    | 121,3    | 131,7   | 131,0   | 127,7  | 125,5   | 121,1  | 116,3  |
| 3,9    | 4,1    | 3,9       | 3,7     | 3,6      | 3,6      | 4,2     | 4,2     | 3,9    | 3,7     | 3,6    | 3,4    |
| 3,7    | 3,9    | 3,7       | 3,5     | 3,4      | 3,4      | 3,7     | 3,7     | 3,6    | 3,5     | 3,4    | 3,3    |
| 4,1    | 4,2    | 4,0       | 3,8     | 3,7      | 3,8      | 4,6     | 4,6     | 4,3    | 3,9     | 3,7    | 3,5    |
| 8,8    | 9,0    | 8,6       | 8,1     | 7,9      | 8,0      | 9,2     | 9,3     | 8,9    | 8,5     | 7,8    | 7,4    |
| 3,9    | 4,8    | 3,9       | 3,2     | 2,9      | 2,9      | 3,3     | 3,5     | 3,4    | 3,0     | 2,9    | 2,7    |
| 653,0  | 473,1  | 426,2     | 391,2   | 450,5    | 508,7    | 635,3   | 652,0   | 536,7  | ...     | ...    | ...    |
| 92,1   | 94,5   | 94,7      | 97,0    | 96,6     | 93,6     | 91,6    | 94,7    | 99,9   | 104,9   | 108,9  | 115,7  |

Berichtsjahr wieder. Bis zum Ende des Jahres können Nachmeldungen der Städte und Gemeinden für die einzelnen Monate erfolgen, so dass sich der Verstorbenen. – <sup>4)</sup> Ohne Umzüge innerhalb der Gemeinden. – <sup>5)</sup> Auswertungen aus der Beschäftigungsstatistik der Bundesagentur für Arbeit. Beschäftigten neue Personengruppen aufgenommen und neue Erhebungsinhalte eingeführt. – <sup>6)</sup> Arbeitslose in Prozent aller zivilen Erwerbspersonen. –

## Noch: 1. Eine Zusammenstellung der wichtigsten konjunkturellen Daten

| Bezeichnung  | Einheit | 2020    |         |         |         |         |         |
|--|---------|---------|---------|---------|---------|---------|---------|
|  |         | Januar  | Februar | März    | April   | Mai     | Juni    |
| <b>Öffentliche Sozialleistungen</b>  |         |         |         |         |         |         |         |
| (Daten der Bundesagentur für Arbeit)   |         |         |         |         |         |         |         |
| <b>Arbeitslosenversicherung (SGB III – Arbeitsförderung –)<sup>1)</sup></b>          |         |         |         |         |         |         |         |
| Anspruchsberechtigte von Arbeitslosengeld I .....                                    | 1 000   | 155,8   | 155,4   | 143,4   | 157,5   | 167,0   | 167,4   |
| darunter Leistungsbeziehende von Arbeitslosengeld I .....                            | 1 000   | 151,4   | 150,9   | 139,1   | 153,2   | 163,0   | 164,2   |
| Ausgaben für Arbeitslosengeld I <sup>2)</sup> .....                                  | Mill. € | 234,9   | 285,5   | 289,6   | 261,5   | 277,3   | 298,1   |
| <b>Steuern</b>   |         |         |         |         |         |         |         |
| Gemeinschaftsteuern  |         |         |         |         |         |         |         |
| darunter Steuern vom Einkommen .....   | Mill. € | 5 487,6 | 4 223,9 | 9 917,9 | 3 826,4 | 3 911,5 | 9 015,1 |
| davon Lohnsteuer .....   | Mill. € | 4 385,3 | 3 962,9 | 3 939,5 | 3 964,2 | 3 781,3 | 4 223,3 |
| veranlagte Einkommensteuer .....   | Mill. € | 228,9   | 198,4   | 3 581,7 | - 86,5  | - 128,8 | 2 781,5 |
| nicht veranlagte Steuern vom Ertrag .....  | Mill. € | 453,3   | 99,1    | 672,0   | 390,8   | 192,4   | 914,2   |
| Abgeltungsteuer .....  | Mill. € | 172,2   | 123,2   | 77,0    | 63,6    | 50,1    | 7,3     |
| Körperschaftsteuer .....   | Mill. € | 247,9   | - 159,7 | 1 647,7 | - 505,7 | 16,5    | 1 088,8 |
| Umsatzsteuer (Mehrwertsteuer) .....  | Mill. € | 2 884,6 | 3 726,4 | 1 213,1 | 994,4   | 2 357,7 | 2 043,8 |
| Landessteuern .....  | Mill. € | 367,4   | 406,7   | 457,9   | 346,1   | 496,9   | 361,6   |
| darunter Erbschaftsteuer .....   | Mill. € | 135,1   | 133,7   | 164,3   | 139,8   | 293,4   | 157,0   |
| Grunderwerbsteuer .....  | Mill. € | 195,2   | 241,6   | 218,5   | 172,6   | 154,3   | 152,6   |
| Biersteuer .....   | Mill. € | 11,0    | 10,1    | 9,9     | 8,0     | 7,4     | 11,8    |
| Gemeindesteuern <sup>3) 4) 5)</sup> .....  | Mill. € | •       | •       | 3 125,9 | •       | •       | 2 338,0 |
| darunter Grundsteuer A .....   | Mill. € | •       | •       | 19,9    | •       | •       | 24,5    |
| Grundsteuer B .....  | Mill. € | •       | •       | 415,6   | •       | •       | 531,6   |
| Gewerbesteuer (brutto) .....   | Mill. € | •       | •       | 2 659,4 | •       | •       | 1 766,3 |
| Steuereinnahmen des Bundes   |         |         |         |         |         |         |         |
| darunter Anteil an den Steuern vom Einkommen <sup>6) 7)</sup> .....                  | Mill. € | 2 166,3 | 1 581,0 | 4 166,6 | 1 394,5 | 1 230,2 | 3 746,6 |
| Anteil an der Gewerbesteuerumlage <sup>6) 8)</sup> .....                             | Mill. € | 0,8     | - 0,6   | 0,0     | 102,8   | 0,0     | 0,0     |
| Steuereinnahmen des Landes   |         |         |         |         |         |         |         |
| darunter Anteil an den Steuern vom Einkommen <sup>6) 7)</sup> .....                  | Mill. € | 2 166,3 | 1 371,0 | 4 166,6 | 1 394,5 | 1 247,7 | 3 746,6 |
| Anteil an der Gewerbesteuerumlage <sup>6) 8) 9)</sup> .....                          | Mill. € | - 51,3  | 47,0    | 4,6     | 146,0   | 0,0     | 0,0     |
| Steuereinnahmen der Gemeinden/Gv <sup>4) 5) 6)</sup> .....                           | Mill. € | •       | •       | 3 115,7 | •       | •       | 4 741,1 |
| darunter Anteil an der Lohn- und veranlagten Einkommensteuer <sup>6) 10)</sup> ..... | Mill. € | 635,9   | 515,3   | 1 060,5 | 512,1   | 380,3   | 974,2   |
| Anteil an den Steuern vom Umsatz .....   | Mill. € | •       | •       | - 17,4  | •       | •       | 362,5   |
| Gewerbesteuer (netto) <sup>3) 11)</sup> .....  | Mill. € | •       | •       | 2 685,8 | •       | •       | 1 517,7 |

<sup>1)</sup> Daten nach Revision. – <sup>2)</sup> Einschl. Arbeitslosengeld bei beruflicher Weiterbildung. – <sup>3)</sup> Vierteljährliche Kassenstatistik. – <sup>4)</sup> Quartalsbeträge (jeweils unter dem Juni: Termin von Vierteljahreszahlungen. – <sup>8)</sup> April: Termin von Vierteljahreszahlungen. – <sup>9)</sup> Einschl. Erhöhungsbetrag. – <sup>10)</sup> Einschl. Zinsabschlag. – <sup>11)</sup> Nach

| 2020 |        |           |         |          |          | 2021   |         |      |       |     |      |
|------|--------|-----------|---------|----------|----------|--------|---------|------|-------|-----|------|
| Juli | August | September | Oktober | November | Dezember | Januar | Februar | März | April | Mai | Juni |

|         |         |         |         |         |          |         |         |         |         |         |          |
|---------|---------|---------|---------|---------|----------|---------|---------|---------|---------|---------|----------|
| 173,0   | 181,6   | 172,5   | 165,8   | 166,0   | 172,4    | 199,5   | 196,2   | 174,6   | 153,7   | 144,7   | 133,5    |
| 169,7   | 177,7   | 168,5   | 161,8   | 161,8   | 168,3    | 195,4   | 192,3   | 170,8   | 150,4   | 141,1   | 130,2    |
| 309,9   | 314,6   | 323,4   | 312,5   | 302,4   | 300,4    | 328,0   | 369,7   | 371,1   | 318,9   | 281,1   | 265,5    |
|         |         |         |         |         |          |         |         |         |         |         |          |
| 5 241,6 | 4 416,8 | 7 712,6 | 3 174,7 | 3 531,4 | 11 752,2 | 5 064,4 | 4 895,6 | 9 619,4 | 4 658,6 | 5 144,3 | 10 075,7 |
| 4 143,7 | 4 059,2 | 3 551,6 | 2 934,8 | 3 225,6 | 6 098,2  | 4 159,1 | 3 838,6 | 4 038,6 | 4 161,9 | 4 351,5 | 4 064,4  |
| 0,0     | - 38,2  | 2 944,0 | - 128,6 | - 26,9  | 3 249,5  | 258,4   | 195,1   | 3 163,7 | - 0,6   | 43,4    | 3 007,6  |
| 1 018,3 | 346,9   | 191,2   | 276,2   | 256,1   | 717,5    | 314,0   | 193,6   | 733,7   | 233,9   | 490,5   | 1 397,0  |
| 40,2    | 68,0    | 42,2    | 47,9    | 61,8    | 80,6     | 117,4   | 179,1   | 83,0    | 101,1   | 75,4    | 59,1     |
| 39,4    | - 19,1  | 983,6   | 44,4    | 14,8    | 1 606,4  | 215,5   | 489,2   | 1 600,4 | 162,3   | 183,5   | 1 547,6  |
| 3 052,3 | 3 287,1 | 2 989,6 | 2 455,8 | 2 332,8 | 2 689,7  | 3 229,7 | 3 982,0 | 1 129,5 | 2 297,3 | 3 048,8 | 2 655,8  |
| 380,2   | 358,7   | 523,4   | 389,1   | 400,8   | 489,8    | 371,1   | 427,0   | 608,6   | 482,2   | 405,9   | 493,5    |
| 184,4   | 159,3   | 283,3   | 158,1   | 166,2   | 204,3    | 149,3   | 209,2   | 290,1   | 250,3   | 202,2   | 239,6    |
| 166,4   | 159,7   | 177,8   | 189,4   | 194,9   | 228,9    | 182,7   | 182,3   | 242,5   | 192,6   | 187,3   | 193,5    |
| 11,3    | 18,5    | 16,6    | 14,6    | 12,8    | 10,0     | 9,8     | 9,8     | 8,8     | 13,5    | 10,6    | 13,6     |
| •       | •       | 2 242,3 | •       | •       | 2 663,5  | •       | •       | 3 297,1 | •       | •       | 2 338,0  |
| •       | •       | 22,7    | •       | •       | 19,2     | •       | •       | 20,0    | •       | •       | 24,9     |
| •       | •       | 464,5   | •       | •       | 416,0    | •       | •       | 425,4   | •       | •       | 544,1    |
| •       | •       | 1 747,6 | •       | •       | 2 216,6  | •       | •       | 2 806,4 | •       | •       | 1 766,3  |
|         |         |         |         |         |          |         |         |         |         |         |          |
| 2 078,4 | 1 622,4 | 2 928,1 | 1 361,1 | 1 575,0 | 4 922,2  | 1 967,1 | 1 906,2 | 4 011,4 | 1 773,8 | 1 608,3 | 4 240,9  |
| 0,1     | 12,6    | 0,0     | 71,1    | 0,0     | 72,8     | 12,6    | 0,0     | 7,6     | 108,1   | 0,0     | 0,0      |
|         |         |         |         |         |          |         |         |         |         |         |          |
| 2 078,4 | 1 597,4 | 2 928,1 | 1 361,1 | 1 530,2 | 4 922,2  | 1 967,1 | 1 786,3 | 4 011,4 | 1 773,8 | 1 688,7 | 4 240,9  |
| 0,1     | 12,6    | 0,0     | 99,3    | 2,7     | 103,2    | - 55,6  | 64,3    | 7,8     | 143,2   | 10,0    | 0,0      |
| •       | •       | 4 241,6 | •       | •       | 7 324,6  | •       | •       | 3 209,3 | •       | •       | 4 741,1  |
| 548,8   | 523,8   | 829,0   | 426,8   | 509,3   | 1 330,9  | 592,7   | 513,4   | 1 006,3 | 552,8   | 454,3   | 979,6    |
| •       | •       | 309,1   | •       | •       | 877,7    | •       | •       | - 15,1  | •       | •       | 343,7    |
| •       | •       | 1 570,8 | •       | •       | 1 853,1  | •       | •       | 2 791,5 | •       | •       | 1 517,7  |

Statistisches Jahrbuch für Bayern 2021

2. Lebendgeborene und Gestorbene

| Lfd.<br>Nr. | Gebiet                            | Bevölkerung am   |                  |                  | Lebendgeborene <sup>1)</sup> insgesamt im |              |              |              |              |              |
|-------------|-----------------------------------|------------------|------------------|------------------|---|--------------|--------------|--------------|--------------|--------------|
|             |                                   | 31. Dezember     | 31. Dezember     | 30. Juni         | Januar                                    | Februar      | März         | April        | Mai          | Juni         |
|             |                                   | 2019             | 2020             | 2021             | 2020                                      |              |              |              |              |              |
| 1           | Krfr. St Ingolstadt .....         | 137 392          | 136 952          | 137 310          | 132                                       | 142          | 138          | 119          | 129          | 142          |
| 2           | München, Landeshauptstadt .....   | 1 484 226        | 1 488 202        | 1 487 560        | 1 461                                     | 1 317        | 1 446        | 1 406        | 1 463        | 1 402        |
| 3           | Krfr. St Rosenheim .....          | 63 551           | 63 591           | 63 503           | 51  | 45           | 49           | 46           | 55           | 63           |
| 4           | Lkr Altötting .....               | 111 516          | 111 654          | 111 936          | 88  | 64           | 76           | 85           | 88           | 93           |
| 5           | Lkr Berchtesgadener Land .....    | 105 929          | 106 327          | 106 483          | 78  | 68           | 83           | 72           | 64           | 73           |
| 6           | Lkr Bad Tölz-Wolfratshausen ..... | 127 917          | 128 212          | 128 295          | 113                                       | 77           | 110          | 93           | 107          | 117          |
| 7           | Lkr Dachau .....                  | 154 899          | 155 117          | 155 461          | 116                                       | 125          | 129          | 142          | 135          | 136          |
| 8           | Lkr Ebersberg .....               | 143 649          | 144 091          | 144 272          | 106                                       | 105          | 109          | 102          | 111          | 124          |
| 9           | Lkr Eichstätt .....               | 132 881          | 133 169          | 133 338          | 124                                       | 109          | 143          | 129          | 119          | 121          |
| 10          | Lkr Erding .....                  | 138 182          | 138 891          | 139 413          | 100                                       | 115          | 114          | 125          | 107          | 123          |
| 11          | Lkr Freising .....                | 180 007          | 180 313          | 180 258          | 156                                       | 132          | 138          | 134          | 161          | 153          |
| 12          | Lkr Fürstenfeldbruck .....        | 219 311          | 218 740          | 218 766          | 182                                       | 160          | 169          | 161          | 160          | 201          |
| 13          | Lkr Garmisch-Partenkirchen .....  | 88 424           | 88 279           | 88 396           | 69  | 58           | 76           | 66           | 75           | 70           |
| 14          | Lkr Landsberg am Lech .....       | 120 302          | 121 019          | 121 368          | 82  | 79           | 102          | 106          | 82           | 103          |
| 15          | Lkr Miesbach .....                | 100 010          | 100 183          | 100 203          | 60  | 73           | 68           | 74           | 89           | 81           |
| 16          | Lkr Mühldorf a.Inn .....          | 115 872          | 116 483          | 117 039          | 94  | 101          | 80           | 76           | 97           | 88           |
| 17          | Lkr München .....                 | 350 473          | 349 685          | 349 357          | 249                                       | 237          | 271          | 233          | 259          | 250          |
| 18          | Lkr Neuburg-Schrobenhausen .....  | 97 303           | 97 730           | 98 139           | 85  | 72           | 61           | 78           | 80           | 90           |
| 19          | Lkr Pfaffenhofen a.d.Ilm .....    | 128 227          | 129 128          | 129 541          | 118                                       | 90           | 101          | 115          | 105          | 116          |
| 20          | Lkr Rosenheim .....               | 261 330          | 261 721          | 262 721          | 208                                       | 218          | 221          | 200          | 192          | 217          |
| 21          | Lkr Starnberg .....               | 136 667          | 136 610          | 136 690          | 92  | 86           | 91           | 83           | 89           | 88           |
| 22          | Lkr Traunstein .....              | 177 319          | 177 485          | 178 034          | 129                                       | 137          | 132          | 139          | 148          | 126          |
| 23          | Lkr Weilheim-Schongau .....       | 135 478          | 136 134          | 136 302          | 95  | 85           | 120          | 82           | 116          | 117          |
| 24          | <b>Oberbayern</b>                 | <b>4 710 865</b> | <b>4 719 716</b> | <b>4 724 385</b> | <b>3 988</b>                              | <b>3 695</b> | <b>4 027</b> | <b>3 866</b> | <b>4 031</b> | <b>4 094</b> |
| 25          | Krfr. St Landshut .....           | 73 411           | 73 065           | 73 194           | 65  | 48           | 50           | 66           | 75           | 72           |
| 26          | Krfr. St Passau .....             | 52 803           | 52 415           | 52 556           | 40  | 35           | 44           | 46           | 48           | 43           |
| 27          | Krfr. St Straubing .....          | 47 791           | 47 612           | 47 613           | 33  | 36           | 37           | 37           | 45           | 24           |
| 28          | Lkr Deggendorf .....              | 119 478          | 119 479          | 119 744          | 68  | 67           | 76           | 93           | 90           | 92           |
| 29          | Lkr Freyung-Grafenau .....        | 78 362           | 78 355           | 78 336           | 52  | 49           | 60           | 57           | 52           | 57           |
| 30          | Lkr Kelheim .....                 | 123 058          | 123 390          | 123 716          | 100                                       | 88           | 107          | 79           | 113          | 110          |
| 31          | Lkr Landshut .....                | 159 895          | 161 191          | 161 798          | 106                                       | 102          | 139          | 132          | 149          | 160          |
| 32          | Lkr Passau .....                  | 192 656          | 193 454          | 193 487          | 138                                       | 133          | 120          | 141          | 154          | 150          |
| 33          | Lkr Regen .....                   | 77 410           | 77 313           | 77 163           | 53  | 49           | 44           | 58           | 50           | 62           |
| 34          | Lkr Rottal-Inn .....              | 121 502          | 121 800          | 121 982          | 86  | 97           | 77           | 89           | 76           | 123          |
| 35          | Lkr Straubing-Bogen .....         | 101 120          | 101 745          | 102 083          | 101                                       | 82           | 85           | 78           | 75           | 93           |
| 36          | Lkr Dingolfing-Landau .....       | 96 683           | 97 244           | 97 811           | 77  | 75           | 79           | 49           | 74           | 74           |
| 37          | <b>Niederbayern</b>               | <b>1 244 169</b> | <b>1 247 063</b> | <b>1 249 483</b> | <b>919</b>                                | <b>861</b>   | <b>918</b>   | <b>925</b>   | <b>1 001</b> | <b>1 060</b> |
| 38          | Krfr. St Amberg .....             | 42 207           | 42 052           | 42 116           | 19  | 16           | 30           | 22           | 28           | 28           |
| 39          | Krfr. St Regensburg .....         | 153 094          | 152 270          | 152 691          | 132                                       | 110          | 137          | 120          | 144          | 131          |
| 40          | Krfr. St Weiden i.d.OPf. ....     | 42 743           | 42 535           | 42 460           | 28  | 29           | 30           | 20           | 27           | 36           |
| 41          | Lkr Amberg-Weizbach .....         | 103 049          | 102 998          | 103 104          | 102                                       | 82           | 83           | 69           | 84           | 84           |
| 42          | Lkr Cham .....                    | 127 998          | 128 094          | 128 308          | 88  | 108          | 93           | 94           | 91           | 118          |
| 43          | Lkr Neumarkt i.d.OPf. ....        | 134 573          | 135 225          | 135 484          | 114                                       | 94           | 115          | 102          | 139          | 129          |
| 44          | Lkr Neustadt a.d.Waldnaab .....   | 94 450           | 94 645           | 94 693           | 76  | 74           | 88           | 74           | 89           | 80           |
| 45          | Lkr Regensburg .....              | 194 070          | 194 275          | 194 550          | 147                                       | 142          | 142          | 118          | 150          | 175          |
| 46          | Lkr Schwandorf .....              | 147 872          | 148 477          | 148 960          | 115                                       | 113          | 120          | 102          | 109          | 140          |
| 47          | Lkr Tirschenreuth .....           | 72 046           | 71 696           | 71 535           | 43  | 44           | 58           | 42           | 61           | 55           |
| 48          | <b>Oberpfalz</b>                  | <b>1 112 102</b> | <b>1 112 267</b> | <b>1 113 901</b> | <b>864</b>                                | <b>812</b>   | <b>896</b>   | <b>763</b>   | <b>922</b>   | <b>976</b>   |

<sup>1)</sup> Die Zahlen der natürlichen Bevölkerungsbewegung geben den jeweils aktuellen Stand des Monats im noch nicht abgeschlossenen Berichtsjahr 2020 wieder. nisse noch ändern können.

## nach Monaten seit Januar 2020

| Lebendgeborene <sup>1)</sup> insgesamt im |              |              |              |              |              |              |              |              |              |              |              | Lfd.<br>Nr. |
|---|--------------|--------------|--------------|--------------|--------------|--------------|--------------|--------------|--------------|--------------|--------------|-------------|
| Juli                                      | August       | September    | Oktober      | November     | Dezember     | Januar       | Februar      | März         | April        | Mai          | Juni         |             |
| 2020                                      |              |              |              |              |              | 2021         |              |              |              |              |              |             |
| 150                                       | 145          | 134          | 150          | 108          | 109          | 138          | 115          | 131          | 132          | 134          | 142          | 1           |
| 1 642                                     | 1 514        | 1 603        | 1 521        | 1 382        | 1 392        | 1 465        | 1 426        | 1 520        | 1 432        | 1 486        | 1 443        | 2           |
| 59  | 88           | 74           | 52           | 47           | 64           | 58           | 64           | 52           | 55           | 64           | 58           | 3           |
| 98  | 102          | 105          | 93           | 86           | 91           | 87           | 85           | 102          | 83           | 89           | 82           | 4           |
| 94  | 89           | 67           | 64           | 64           | 73           | 77           | 72           | 86           | 65           | 68           | 82           | 5           |
| 113                                       | 96           | 109          | 99           | 102          | 122          | 103          | 99           | 101          | 88           | 95           | 102          | 6           |
| 131                                       | 163          | 143          | 141          | 109          | 129          | 126          | 149          | 140          | 116          | 143          | 132          | 7           |
| 124                                       | 128          | 132          | 116          | 107          | 99           | 115          | 120          | 133          | 100          | 127          | 123          | 8           |
| 136                                       | 148          | 136          | 116          | 89           | 106          | 108          | 111          | 127          | 110          | 139          | 121          | 9           |
| 132                                       | 129          | 103          | 104          | 113          | 107          | 114          | 104          | 125          | 116          | 122          | 118          | 10          |
| 178                                       | 161          | 163          | 152          | 138          | 138          | 172          | 152          | 168          | 137          | 187          | 162          | 11          |
| 180                                       | 190          | 187          | 169          | 160          | 158          | 182          | 158          | 180          | 161          | 157          | 173          | 12          |
| 81  | 61           | 80           | 72           | 65           | 76           | 83           | 55           | 68           | 55           | 68           | 77           | 13          |
| 100                                       | 92           | 105          | 83           | 87           | 88           | 76           | 87           | 96           | 100          | 80           | 112          | 14          |
| 81  | 66           | 78           | 85           | 58           | 69           | 79           | 76           | 75           | 81           | 59           | 81           | 15          |
| 103                                       | 89           | 98           | 98           | 93           | 98           | 104          | 92           | 112          | 86           | 99           | 116          | 16          |
| 303                                       | 286          | 290          | 259          | 250          | 257          | 270          | 252          | 288          | 273          | 248          | 251          | 17          |
| 102                                       | 94           | 85           | 91           | 75           | 71           | 78           | 87           | 104          | 86           | 73           | 86           | 18          |
| 107                                       | 118          | 126          | 92           | 99           | 85           | 121          | 101          | 119          | 118          | 121          | 92           | 19          |
| 220                                       | 196          | 216          | 216          | 180          | 169          | 196          | 189          | 256          | 191          | 207          | 214          | 20          |
| 91  | 105          | 100          | 87           | 81           | 73           | 92           | 93           | 113          | 81           | 101          | 104          | 21          |
| 128                                       | 140          | 137          | 142          | 138          | 129          | 142          | 124          | 136          | 133          | 153          | 128          | 22          |
| 122                                       | 113          | 129          | 124          | 91           | 122          | 120          | 99           | 122          | 97           | 104          | 99           | 23          |
| <b>4 475</b>                              | <b>4 313</b> | <b>4 400</b> | <b>4 126</b> | <b>3 722</b> | <b>3 825</b> | <b>4 106</b> | <b>3 910</b> | <b>4 354</b> | <b>3 896</b> | <b>4 124</b> | <b>4 098</b> | <b>24</b>   |
| 82  | 57           | 68           | 70           | 59           | 54           | 63           | 59           | 52           | 52           | 69           | 56           | 25          |
| 40  | 21           | 31           | 33           | 40           | 38           | 37           | 31           | 32           | 37           | 41           | 32           | 26          |
| 43  | 44           | 39           | 49           | 34           | 39           | 39           | 33           | 37           | 33           | 33           | 34           | 27          |
| 105                                       | 105          | 100          | 99           | 72           | 72           | 90           | 66           | 104          | 84           | 99           | 91           | 28          |
| 55  | 71           | 61           | 52           | 50           | 44           | 45           | 50           | 49           | 64           | 52           | 53           | 29          |
| 112                                       | 102          | 96           | 107          | 96           | 87           | 122          | 97           | 101          | 106          | 102          | 110          | 30          |
| 132                                       | 157          | 151          | 147          | 111          | 135          | 155          | 130          | 163          | 121          | 135          | 133          | 31          |
| 146                                       | 152          | 156          | 137          | 136          | 122          | 150          | 121          | 138          | 130          | 146          | 108          | 32          |
| 80  | 63           | 56           | 51           | 51           | 50           | 50           | 50           | 55           | 57           | 52           | 55           | 33          |
| 87  | 96           | 86           | 89           | 86           | 93           | 93           | 87           | 97           | 87           | 97           | 88           | 34          |
| 100                                       | 84           | 94           | 80           | 59           | 77           | 92           | 99           | 83           | 88           | 76           | 91           | 35          |
| 90  | 96           | 78           | 70           | 61           | 87           | 85           | 83           | 90           | 88           | 82           | 75           | 36          |
| <b>1 072</b>                              | <b>1 048</b> | <b>1 016</b> | <b>984</b>   | <b>855</b>   | <b>898</b>   | <b>1 021</b> | <b>906</b>   | <b>1 001</b> | <b>947</b>   | <b>984</b>   | <b>926</b>   | <b>37</b>   |
| 37  | 32           | 34           | 34           | 33           | 35           | 16           | 32           | 30           | 30           | 30           | 34           | 38          |
| 152                                       | 159          | 144          | 138          | 136          | 117          | 105          | 105          | 134          | 143          | 136          | 141          | 39          |
| 32  | 26           | 32           | 31           | 30           | 32           | 39           | 26           | 33           | 28           | 34           | 35           | 40          |
| 94  | 90           | 91           | 80           | 76           | 87           | 101          | 72           | 97           | 77           | 85           | 73           | 41          |
| 108                                       | 106          | 109          | 105          | 85           | 85           | 113          | 101          | 85           | 100          | 101          | 96           | 42          |
| 132                                       | 125          | 117          | 108          | 111          | 98           | 116          | 112          | 109          | 93           | 95           | 116          | 43          |
| 99  | 97           | 100          | 80           | 70           | 87           | 96           | 90           | 88           | 72           | 91           | 69           | 44          |
| 177                                       | 156          | 155          | 158          | 128          | 151          | 137          | 132          | 180          | 131          | 151          | 169          | 45          |
| 133                                       | 132          | 109          | 108          | 91           | 111          | 118          | 112          | 108          | 102          | 106          | 93           | 46          |
| 67  | 63           | 50           | 62           | 43           | 58           | 46           | 49           | 48           | 56           | 50           | 57           | 47          |
| <b>1 031</b>                              | <b>986</b>   | <b>941</b>   | <b>904</b>   | <b>803</b>   | <b>861</b>   | <b>887</b>   | <b>831</b>   | <b>912</b>   | <b>832</b>   | <b>879</b>   | <b>883</b>   | <b>48</b>   |

Bis zum Ende des Jahres können Nachmeldungen der Städte und Gemeinden für die einzelnen Monate erfolgen, sodass sich die endgültigen Monatsergeb-

Noch: 2. Lebendgeborene und Gestorbene

| Lfd.<br>Nr. | Gebiet                            | Bevölkerung am   |                  |                  | Gestorbene <sup>1)</sup> insgesamt im |              |              |              |              |              |
|-------------|-----------------------------------|------------------|------------------|------------------|---------------------------------------|--------------|--------------|--------------|--------------|--------------|
|             |                                   | 31. Dezember     | 31. Dezember     | 30. Juni         | Januar                                | Februar      | März         | April        | Mai          | Juni         |
|             |                                   | 2019             | 2020             | 2021             | 2020                                  |              |              |              |              |              |
| 1           | Krfr. St Ingolstadt .....         | 137 392          | 136 952          | 137 310          | 118                                   | 103          | 127          | 159          | 110          | 98           |
| 2           | München, Landeshauptstadt .....   | 1 484 226        | 1 488 202        | 1 487 560        | 1 034                                 | 1 013        | 1 008        | 1 091        | 952          | 872          |
| 3           | Krfr. St Rosenheim .....          | 63 551           | 63 591           | 63 503           | 48                                    | 54           | 57           | 58           | 42           | 44           |
| 4           | Lkr Altötting .....               | 111 516          | 111 654          | 111 936          | 120                                   | 117          | 150          | 130          | 121          | 87           |
| 5           | Lkr Berchtesgadener Land .....    | 105 929          | 106 327          | 106 483          | 102                                   | 113          | 111          | 120          | 83           | 99           |
| 6           | Lkr Bad Tölz-Wolfratshausen ..... | 127 917          | 128 212          | 128 295          | 120                                   | 122          | 103          | 114          | 94           | 117          |
| 7           | Lkr Dachau .....                  | 154 899          | 155 117          | 155 461          | 138                                   | 113          | 127          | 154          | 95           | 117          |
| 8           | Lkr Ebersberg .....               | 143 649          | 144 091          | 144 272          | 124                                   | 128          | 107          | 108          | 93           | 89           |
| 9           | Lkr Eichstätt .....               | 132 881          | 133 169          | 133 338          | 94                                    | 100          | 108          | 106          | 84           | 89           |
| 10          | Lkr Erding .....                  | 138 182          | 138 891          | 139 413          | 87                                    | 99           | 107          | 103          | 99           | 92           |
| 11          | Lkr Freising .....                | 180 007          | 180 313          | 180 258          | 101                                   | 117          | 135          | 132          | 119          | 85           |
| 12          | Lkr Fürstenfeldbruck .....        | 219 311          | 218 740          | 218 766          | 174                                   | 162          | 212          | 204          | 196          | 167          |
| 13          | Lkr Garmisch-Partenkirchen .....  | 88 424           | 88 279           | 88 396           | 102                                   | 97           | 98           | 98           | 90           | 78           |
| 14          | Lkr Landsberg am Lech .....       | 120 302          | 121 019          | 121 368          | 111                                   | 85           | 106          | 63           | 72           | 81           |
| 15          | Lkr Miesbach .....                | 100 010          | 100 183          | 100 203          | 106                                   | 109          | 99           | 94           | 103          | 88           |
| 16          | Lkr Mühldorf a.Inn .....          | 115 872          | 116 483          | 117 039          | 113                                   | 146          | 128          | 138          | 120          | 85           |
| 17          | Lkr München .....                 | 350 473          | 349 685          | 349 357          | 285                                   | 261          | 319          | 318          | 247          | 230          |
| 18          | Lkr Neuburg-Schrobenhausen .....  | 97 303           | 97 730           | 98 139           | 89                                    | 86           | 105          | 107          | 75           | 83           |
| 19          | Lkr Pfaffenhofen a.d.Ilm .....    | 128 227          | 129 128          | 129 541          | 106                                   | 74           | 106          | 124          | 94           | 102          |
| 20          | Lkr Rosenheim .....               | 261 330          | 261 721          | 262 721          | 250                                   | 242          | 301          | 384          | 211          | 210          |
| 21          | Lkr Starnberg .....               | 136 667          | 136 610          | 136 690          | 135                                   | 103          | 113          | 131          | 111          | 99           |
| 22          | Lkr Traunstein .....              | 177 319          | 177 485          | 178 034          | 192                                   | 191          | 152          | 249          | 170          | 146          |
| 23          | Lkr Weilheim-Schongau .....       | 135 478          | 136 134          | 136 302          | 137                                   | 131          | 121          | 108          | 89           | 126          |
| 24          | <b>Oberbayern</b>                 | <b>4 710 865</b> | <b>4 719 716</b> | <b>4 724 385</b> | <b>3 886</b>                          | <b>3 766</b> | <b>4 000</b> | <b>4 293</b> | <b>3 470</b> | <b>3 284</b> |
| 25          | Krfr. St Landshut .....           | 73 411           | 73 065           | 73 194           | 97                                    | 70           | 68           | 74           | 66           | 62           |
| 26          | Krfr. St Passau .....             | 52 803           | 52 415           | 52 556           | 49                                    | 45           | 50           | 75           | 59           | 49           |
| 27          | Krfr. St Straubing .....          | 47 791           | 47 612           | 47 613           | 55                                    | 64           | 46           | 83           | 52           | 40           |
| 28          | Lkr Deggendorf .....              | 119 478          | 119 479          | 119 744          | 119                                   | 114          | 122          | 123          | 113          | 96           |
| 29          | Lkr Freyung-Grafenau .....        | 78 362           | 78 355           | 78 336           | 102                                   | 89           | 87           | 87           | 79           | 69           |
| 30          | Lkr Kelheim .....                 | 123 058          | 123 390          | 123 716          | 108                                   | 94           | 131          | 132          | 111          | 81           |
| 31          | Lkr Landshut .....                | 159 895          | 161 191          | 161 798          | 133                                   | 120          | 130          | 130          | 103          | 101          |
| 32          | Lkr Passau .....                  | 192 656          | 193 454          | 193 487          | 195                                   | 201          | 192          | 197          | 166          | 164          |
| 33          | Lkr Regen .....                   | 77 410           | 77 313           | 77 163           | 58                                    | 75           | 89           | 95           | 76           | 61           |
| 34          | Lkr Rottal-Inn .....              | 121 502          | 121 800          | 121 982          | 151                                   | 129          | 159          | 169          | 134          | 113          |
| 35          | Lkr Straubing-Bogen .....         | 101 120          | 101 745          | 102 083          | 98                                    | 79           | 105          | 92           | 86           | 70           |
| 36          | Lkr Dingolfing-Landau .....       | 96 683           | 97 244           | 97 811           | 93                                    | 77           | 90           | 78           | 96           | 62           |
| 37          | <b>Niederbayern</b>               | <b>1 244 169</b> | <b>1 247 063</b> | <b>1 249 483</b> | <b>1 258</b>                          | <b>1 157</b> | <b>1 269</b> | <b>1 335</b> | <b>1 141</b> | <b>968</b>   |
| 38          | Krfr. St Amberg .....             | 42 207           | 42 052           | 42 116           | 67                                    | 37           | 54           | 45           | 40           | 39           |
| 39          | Krfr. St Regensburg .....         | 153 094          | 152 270          | 152 691          | 138                                   | 146          | 125          | 122          | 97           | 109          |
| 40          | Krfr. St Weiden i.d.OPf. ....     | 42 743           | 42 535           | 42 460           | 55                                    | 44           | 57           | 67           | 60           | 44           |
| 41          | Lkr Amberg-Weizbach .....         | 103 049          | 102 998          | 103 104          | 112                                   | 98           | 122          | 150          | 103          | 84           |
| 42          | Lkr Cham .....                    | 127 998          | 128 094          | 128 308          | 140                                   | 130          | 153          | 126          | 132          | 116          |
| 43          | Lkr Neumarkt i.d.OPf. ....        | 134 573          | 135 225          | 135 484          | 120                                   | 127          | 125          | 140          | 99           | 98           |
| 44          | Lkr Neustadt a.d.Waldnaab .....   | 94 450           | 94 645           | 94 693           | 107                                   | 84           | 116          | 150          | 93           | 73           |
| 45          | Lkr Regensburg .....              | 194 070          | 194 275          | 194 550          | 172                                   | 163          | 173          | 161          | 136          | 150          |
| 46          | Lkr Schwandorf .....              | 147 872          | 148 477          | 148 960          | 174                                   | 151          | 154          | 131          | 135          | 135          |
| 47          | Lkr Tirschenreuth .....           | 72 046           | 71 696           | 71 535           | 85                                    | 77           | 146          | 175          | 81           | 86           |
| 48          | <b>Oberpfalz</b>                  | <b>1 112 102</b> | <b>1 112 267</b> | <b>1 113 901</b> | <b>1 170</b>                          | <b>1 057</b> | <b>1 225</b> | <b>1 267</b> | <b>976</b>   | <b>934</b>   |

<sup>1)</sup> Die Zahlen der natürlichen Bevölkerungsbewegung geben den jeweils aktuellen Stand des Monats im noch nicht abgeschlossenen Berichtsjahr 2020 wieder. nisse noch ändern können.

## nach Monaten seit Januar 2020

| Gestorbene <sup>1)</sup> insgesamt im |              |              |              |              |              |              |              |              |              |              |              | Lfd.<br>Nr. |
|---------------------------------------|--------------|--------------|--------------|--------------|--------------|--------------|--------------|--------------|--------------|--------------|--------------|-------------|
| Juli                                  | August       | September    | Oktober      | November     | Dezember     | Januar       | Februar      | März         | April        | Mai          | Juni         |             |
| 2020                                  |              |              |              |              |              | 2021         |              |              |              |              |              |             |
| 75                                    | 101          | 98           | 117          | 129          | 136          | 144          | 93           | 119          | 107          | 117          | 103          | 1           |
| 941                                   | 926          | 887          | 954          | 1 062        | 1 526        | 1 303        | 892          | 950          | 961          | 933          | 875          | 2           |
| 39                                    | 54           | 40           | 44           | 49           | 63           | 67           | 46           | 39           | 61           | 59           | 55           | 3           |
| 107                                   | 90           | 114          | 106          | 118          | 184          | 148          | 105          | 115          | 119          | 85           | 98           | 4           |
| 105                                   | 96           | 101          | 100          | 103          | 142          | 131          | 100          | 111          | 81           | 89           | 119          | 5           |
| 100                                   | 100          | 123          | 104          | 114          | 115          | 147          | 129          | 118          | 103          | 108          | 95           | 6           |
| 122                                   | 124          | 107          | 147          | 170          | 150          | 139          | 124          | 118          | 124          | 110          | 114          | 7           |
| 87                                    | 104          | 88           | 108          | 129          | 161          | 180          | 102          | 90           | 108          | 95           | 86           | 8           |
| 93                                    | 88           | 97           | 98           | 111          | 146          | 108          | 76           | 105          | 92           | 98           | 98           | 9           |
| 84                                    | 104          | 71           | 105          | 107          | 157          | 132          | 93           | 100          | 96           | 97           | 90           | 10          |
| 117                                   | 91           | 120          | 121          | 124          | 143          | 152          | 117          | 122          | 126          | 133          | 115          | 11          |
| 155                                   | 176          | 140          | 176          | 185          | 196          | 198          | 162          | 198          | 161          | 175          | 148          | 12          |
| 74                                    | 90           | 87           | 83           | 89           | 130          | 114          | 84           | 74           | 92           | 83           | 60           | 13          |
| 81                                    | 83           | 71           | 89           | 109          | 126          | 100          | 101          | 94           | 86           | 76           | 92           | 14          |
| 76                                    | 75           | 88           | 104          | 73           | 112          | 125          | 99           | 100          | 94           | 92           | 71           | 15          |
| 96                                    | 108          | 113          | 117          | 123          | 149          | 129          | 97           | 123          | 106          | 105          | 86           | 16          |
| 260                                   | 267          | 247          | 259          | 272          | 355          | 352          | 280          | 282          | 281          | 255          | 260          | 17          |
| 76                                    | 70           | 78           | 84           | 104          | 94           | 87           | 59           | 86           | 92           | 102          | 84           | 18          |
| 108                                   | 104          | 89           | 120          | 96           | 165          | 135          | 105          | 102          | 98           | 100          | 74           | 19          |
| 197                                   | 211          | 215          | 239          | 282          | 349          | 298          | 216          | 236          | 242          | 203          | 199          | 20          |
| 83                                    | 99           | 100          | 118          | 106          | 123          | 161          | 113          | 141          | 93           | 101          | 114          | 21          |
| 157                                   | 147          | 152          | 184          | 199          | 222          | 209          | 149          | 160          | 193          | 158          | 156          | 22          |
| 116                                   | 111          | 125          | 119          | 134          | 131          | 142          | 114          | 143          | 125          | 120          | 112          | 23          |
| <b>3 349</b>                          | <b>3 419</b> | <b>3 351</b> | <b>3 696</b> | <b>3 988</b> | <b>5 075</b> | <b>4 701</b> | <b>3 456</b> | <b>3 726</b> | <b>3 641</b> | <b>3 494</b> | <b>3 304</b> | <b>24</b>   |
| 72                                    | 62           | 69           | 62           | 67           | 99           | 112          | 72           | 55           | 72           | 67           | 68           | 25          |
| 37                                    | 43           | 49           | 52           | 53           | 95           | 65           | 59           | 48           | 44           | 42           | 53           | 26          |
| 35                                    | 49           | 49           | 46           | 49           | 53           | 50           | 61           | 44           | 43           | 57           | 52           | 27          |
| 110                                   | 106          | 135          | 107          | 124          | 160          | 161          | 116          | 112          | 113          | 124          | 99           | 28          |
| 69                                    | 76           | 72           | 84           | 86           | 115          | 110          | 84           | 65           | 78           | 91           | 69           | 29          |
| 99                                    | 83           | 105          | 84           | 109          | 118          | 115          | 99           | 113          | 131          | 113          | 97           | 30          |
| 142                                   | 118          | 122          | 133          | 140          | 225          | 184          | 107          | 111          | 117          | 131          | 109          | 31          |
| 156                                   | 167          | 172          | 189          | 186          | 279          | 299          | 212          | 229          | 163          | 189          | 176          | 32          |
| 95                                    | 80           | 74           | 90           | 68           | 152          | 142          | 73           | 65           | 85           | 72           | 73           | 33          |
| 118                                   | 121          | 131          | 137          | 100          | 152          | 159          | 126          | 123          | 131          | 136          | 101          | 34          |
| 69                                    | 74           | 75           | 76           | 93           | 136          | 120          | 93           | 98           | 73           | 70           | 89           | 35          |
| 84                                    | 74           | 71           | 94           | 94           | 134          | 79           | 74           | 89           | 86           | 82           | 80           | 36          |
| <b>1 086</b>                          | <b>1 053</b> | <b>1 124</b> | <b>1 154</b> | <b>1 169</b> | <b>1 718</b> | <b>1 596</b> | <b>1 176</b> | <b>1 152</b> | <b>1 136</b> | <b>1 174</b> | <b>1 066</b> | <b>37</b>   |
| 43                                    | 48           | 37           | 45           | 38           | 54           | 43           | 49           | 53           | 45           | 59           | 44           | 38          |
| 117                                   | 90           | 118          | 130          | 102          | 157          | 144          | 115          | 122          | 111          | 127          | 124          | 39          |
| 34                                    | 42           | 48           | 58           | 40           | 75           | 85           | 58           | 55           | 44           | 45           | 40           | 40          |
| 96                                    | 115          | 77           | 105          | 130          | 148          | 113          | 109          | 125          | 100          | 107          | 85           | 41          |
| 109                                   | 106          | 117          | 144          | 124          | 165          | 192          | 129          | 148          | 134          | 116          | 117          | 42          |
| 111                                   | 108          | 124          | 130          | 141          | 164          | 145          | 116          | 116          | 117          | 149          | 113          | 43          |
| 91                                    | 94           | 98           | 81           | 74           | 119          | 129          | 89           | 123          | 87           | 72           | 87           | 44          |
| 140                                   | 145          | 163          | 133          | 180          | 233          | 208          | 154          | 157          | 167          | 173          | 150          | 45          |
| 142                                   | 140          | 137          | 129          | 140          | 173          | 168          | 134          | 155          | 148          | 131          | 133          | 46          |
| 73                                    | 80           | 71           | 91           | 72           | 116          | 114          | 98           | 101          | 89           | 72           | 81           | 47          |
| <b>956</b>                            | <b>968</b>   | <b>990</b>   | <b>1 046</b> | <b>1 041</b> | <b>1 404</b> | <b>1 341</b> | <b>1 051</b> | <b>1 155</b> | <b>1 042</b> | <b>1 051</b> | <b>974</b>   | <b>48</b>   |

Bis zum Ende des Jahres können Nachmeldungen der Städte und Gemeinden für die einzelnen Monate erfolgen, sodass sich die endgültigen Monatsergeb-

Noch: 2. Lebendgeborene und Gestorbene

| Lfd.<br>Nr. | Gebiet                            | Bevölkerung am   |                  |                  | Überschuss der Geborenen bzw. der Gestorbenen (-) im |              |              |              |              |            |
|-------------|-----------------------------------|------------------|------------------|------------------|--|--------------|--------------|--------------|--------------|------------|
|             |                                   | 31. Dezember     | 31. Dezember     | 30. Juni         | Januar   | Februar      | März         | April        | Mai          | Juni       |
|             |                                   | 2019             | 2020             | 2021             | 2020   |              |              |              |              |            |
| 1           | Krfr. St Ingolstadt .....         | 137 392          | 136 952          | 137 310          | 14   | 39           | 11           | - 40         | 19           | 44         |
| 2           | München, Landeshauptstadt .....   | 1 484 226        | 1 488 202        | 1 487 560        | 427  | 304          | 438          | 315          | 511          | 530        |
| 3           | Krfr. St Rosenheim .....          | 63 551           | 63 591           | 63 503           | 3  | - 9          | - 8          | - 12         | 13           | 19         |
| 4           | Lkr Altötting .....               | 111 516          | 111 654          | 111 936          | - 32   | - 53         | - 74         | - 45         | - 33         | 6          |
| 5           | Lkr Berchtesgadener Land .....    | 105 929          | 106 327          | 106 483          | - 24   | - 45         | - 28         | - 48         | - 19         | - 26       |
| 6           | Lkr Bad Tölz-Wolfratshausen ..... | 127 917          | 128 212          | 128 295          | - 7  | - 45         | 7            | - 21         | 13           | 0          |
| 7           | Lkr Dachau .....                  | 154 899          | 155 117          | 155 461          | - 22   | 12           | 2            | - 12         | 40           | 19         |
| 8           | Lkr Ebersberg .....               | 143 649          | 144 091          | 144 272          | - 18   | - 23         | 2            | - 6          | 18           | 35         |
| 9           | Lkr Eichstätt .....               | 132 881          | 133 169          | 133 338          | 30   | 9            | 35           | 23           | 35           | 32         |
| 10          | Lkr Erding .....                  | 138 182          | 138 891          | 139 413          | 13   | 16           | 7            | 22           | 8            | 31         |
| 11          | Lkr Freising .....                | 180 007          | 180 313          | 180 258          | 55   | 15           | 3            | 2            | 42           | 68         |
| 12          | Lkr Fürstenfeldbruck .....        | 219 311          | 218 740          | 218 766          | 8  | - 2          | - 43         | - 43         | - 36         | 34         |
| 13          | Lkr Garmisch-Partenkirchen .....  | 88 424           | 88 279           | 88 396           | - 33   | - 39         | - 22         | - 32         | - 15         | - 8        |
| 14          | Lkr Landsberg am Lech .....       | 120 302          | 121 019          | 121 368          | - 29   | - 6          | - 4          | 43           | 10           | 22         |
| 15          | Lkr Miesbach .....                | 100 010          | 100 183          | 100 203          | - 46   | - 36         | - 31         | - 20         | - 14         | - 7        |
| 16          | Lkr Mühldorf a.Inn .....          | 115 872          | 116 483          | 117 039          | - 19   | - 45         | - 48         | - 62         | - 23         | 3          |
| 17          | Lkr München .....                 | 350 473          | 349 685          | 349 357          | - 36   | - 24         | - 48         | - 85         | 12           | 20         |
| 18          | Lkr Neuburg-Schrobenhausen .....  | 97 303           | 97 730           | 98 139           | - 4  | - 14         | - 44         | - 29         | 5            | 7          |
| 19          | Lkr Pfaffenhofen a.d.Ilm .....    | 128 227          | 129 128          | 129 541          | 12   | 16           | - 5          | - 9          | 11           | 14         |
| 20          | Lkr Rosenheim .....               | 261 330          | 261 721          | 262 721          | - 42   | - 24         | - 80         | - 184        | - 19         | 7          |
| 21          | Lkr Starnberg .....               | 136 667          | 136 610          | 136 690          | - 43   | - 17         | - 22         | - 48         | - 22         | - 11       |
| 22          | Lkr Traunstein .....              | 177 319          | 177 485          | 178 034          | - 63   | - 54         | - 20         | - 110        | - 22         | - 20       |
| 23          | Lkr Weilheim-Schongau .....       | 135 478          | 136 134          | 136 302          | - 42   | - 46         | - 1          | - 26         | 27           | - 9        |
| 24          | <b>Oberbayern</b>                 | <b>4 710 865</b> | <b>4 719 716</b> | <b>4 724 385</b> | <b>102</b>   | <b>- 71</b>  | <b>27</b>    | <b>- 427</b> | <b>561</b>   | <b>810</b> |
| 25          | Krfr. St Landshut .....           | 73 411           | 73 065           | 73 194           | - 32   | - 22         | - 18         | - 8          | 9            | 10         |
| 26          | Krfr. St Passau .....             | 52 803           | 52 415           | 52 556           | - 9  | - 10         | - 6          | - 29         | - 11         | - 6        |
| 27          | Krfr. St Straubing .....          | 47 791           | 47 612           | 47 613           | - 22   | - 28         | - 9          | - 46         | - 7          | - 16       |
| 28          | Lkr Deggendorf .....              | 119 478          | 119 479          | 119 744          | - 51   | - 47         | - 46         | - 30         | - 23         | - 4        |
| 29          | Lkr Freyung-Grafenau .....        | 78 362           | 78 355           | 78 336           | - 50   | - 40         | - 27         | - 30         | - 27         | - 12       |
| 30          | Lkr Kelheim .....                 | 123 058          | 123 390          | 123 716          | - 8  | - 6          | - 24         | - 53         | 2            | 29         |
| 31          | Lkr Landshut .....                | 159 895          | 161 191          | 161 798          | - 27   | - 18         | 9            | 2            | 46           | 59         |
| 32          | Lkr Passau .....                  | 192 656          | 193 454          | 193 487          | - 57   | - 68         | - 72         | - 56         | - 12         | - 14       |
| 33          | Lkr Regen .....                   | 77 410           | 77 313           | 77 163           | - 5  | - 26         | - 45         | - 37         | - 26         | 1          |
| 34          | Lkr Rottal-Inn .....              | 121 502          | 121 800          | 121 982          | - 65   | - 32         | - 82         | - 80         | - 58         | 10         |
| 35          | Lkr Straubing-Bogen .....         | 101 120          | 101 745          | 102 083          | 3  | 3            | - 20         | - 14         | - 11         | 23         |
| 36          | Lkr Dingolfing-Landau .....       | 96 683           | 97 244           | 97 811           | - 16   | - 2          | - 11         | - 29         | - 22         | 12         |
| 37          | <b>Niederbayern</b>               | <b>1 244 169</b> | <b>1 247 063</b> | <b>1 249 483</b> | <b>- 339</b>   | <b>- 296</b> | <b>- 351</b> | <b>- 410</b> | <b>- 140</b> | <b>92</b>  |
| 38          | Krfr. St Amberg .....             | 42 207           | 42 052           | 42 116           | - 48   | - 21         | - 24         | - 23         | - 12         | - 11       |
| 39          | Krfr. St Regensburg .....         | 153 094          | 152 270          | 152 691          | - 6  | - 36         | 12           | - 2          | 47           | 22         |
| 40          | Krfr. St Weiden i.d.OPf. ....     | 42 743           | 42 535           | 42 460           | - 27   | - 15         | - 27         | - 47         | - 33         | - 8        |
| 41          | Lkr Amberg-Weizbach .....         | 103 049          | 102 998          | 103 104          | - 10   | - 16         | - 39         | - 81         | - 19         | 0          |
| 42          | Lkr Cham .....                    | 127 998          | 128 094          | 128 308          | - 52   | - 22         | - 60         | - 32         | - 41         | 2          |
| 43          | Lkr Neumarkt i.d.OPf. ....        | 134 573          | 135 225          | 135 484          | - 6  | - 33         | - 10         | - 38         | 40           | 31         |
| 44          | Lkr Neustadt a.d.Waldnaab .....   | 94 450           | 94 645           | 94 693           | - 31   | - 10         | - 28         | - 76         | - 4          | 7          |
| 45          | Lkr Regensburg .....              | 194 070          | 194 275          | 194 550          | - 25   | - 21         | - 31         | - 43         | 14           | 25         |
| 46          | Lkr Schwandorf .....              | 147 872          | 148 477          | 148 960          | - 59   | - 38         | - 34         | - 29         | - 26         | 5          |
| 47          | Lkr Tirschenreuth .....           | 72 046           | 71 696           | 71 535           | - 42   | - 33         | - 88         | - 133        | - 20         | - 31       |
| 48          | <b>Oberpfalz</b>                  | <b>1 112 102</b> | <b>1 112 267</b> | <b>1 113 901</b> | <b>- 306</b>   | <b>- 245</b> | <b>- 329</b> | <b>- 504</b> | <b>- 54</b>  | <b>42</b>  |

1) Die Zahlen der natürlichen Bevölkerungsbewegung geben den jeweils aktuellen Stand des Monats im noch nicht abgeschlossenen Berichtsjahr 2020 wieder. nisse noch ändern können.



nach Monaten seit Januar 2020

| Überschuss der Geborenen bzw. der Gestorbenen (-) im |            |              |              |              |                |              |              |              |              |              |              | Lfd.<br>Nr. |
|--|------------|--------------|--------------|--------------|----------------|--------------|--------------|--------------|--------------|--------------|--------------|-------------|
| Juli   | August     | September    | Oktober      | November     | Dezember       | Januar       | Februar      | März         | April        | Mai          | Juni         |             |
| 2020   |            |              |              |              |                | 2021         |              |              |              |              |              |             |
| 75   | 44         | 36           | 33           | - 21         | - 27           | - 6          | 22           | 12           | 25           | 17           | 39           | 1           |
| 701  | 588        | 716          | 567          | 320          | - 134          | 162          | 534          | 570          | 471          | 553          | 568          | 2           |
| 20   | 34         | 34           | 8            | - 2          | 1              | - 9          | 18           | 13           | - 6          | 5            | 3            | 3           |
| - 9  | 12         | - 9          | - 13         | - 32         | - 93           | - 61         | - 20         | - 13         | - 36         | 4            | - 16         | 4           |
| - 11   | - 7        | - 34         | - 36         | - 39         | - 69           | - 54         | - 28         | - 25         | - 16         | - 21         | - 37         | 5           |
| 13   | - 4        | - 14         | - 5          | - 12         | 7              | - 44         | - 30         | - 17         | - 15         | - 13         | 7            | 6           |
| 9  | 39         | 36           | - 6          | - 61         | - 21           | - 13         | 25           | 22           | - 8          | 33           | 18           | 7           |
| 37   | 24         | 44           | 8            | - 22         | - 62           | - 65         | 18           | 43           | - 8          | 32           | 37           | 8           |
| 43   | 60         | 39           | 18           | - 22         | - 40           | 0            | 35           | 22           | 18           | 41           | 23           | 9           |
| 48   | 25         | 32           | - 1          | 6            | - 50           | - 18         | 11           | 25           | 20           | 25           | 28           | 10          |
| 61   | 70         | 43           | 31           | 14           | - 5            | 20           | 35           | 46           | 11           | 54           | 47           | 11          |
| 25   | 14         | 47           | - 7          | - 25         | - 38           | - 16         | - 4          | - 18         | 0            | - 18         | 25           | 12          |
| 7  | - 29       | - 7          | - 11         | - 24         | - 54           | - 31         | - 29         | - 6          | - 37         | - 15         | 17           | 13          |
| 19   | 9          | 34           | - 6          | - 22         | - 38           | - 24         | - 14         | 2            | 14           | 4            | 20           | 14          |
| 5  | - 9        | - 10         | - 19         | - 15         | - 43           | - 46         | - 23         | - 25         | - 13         | - 33         | 10           | 15          |
| 7  | - 19       | - 15         | - 19         | - 30         | - 51           | - 25         | - 5          | - 11         | - 20         | - 6          | 30           | 16          |
| 43   | 19         | 43           | 0            | - 22         | - 98           | - 82         | - 28         | 6            | - 8          | - 7          | - 9          | 17          |
| 26   | 24         | 7            | 7            | - 29         | - 23           | - 9          | 28           | 18           | - 6          | - 29         | 2            | 18          |
| - 1  | 14         | 37           | - 28         | 3            | - 80           | - 14         | - 4          | 17           | 20           | 21           | 18           | 19          |
| 23   | - 15       | 1            | - 23         | - 102        | - 180          | - 102        | - 27         | 20           | - 51         | 4            | 15           | 20          |
| 8  | 6          | 0            | - 31         | - 25         | - 50           | - 69         | - 20         | - 28         | - 12         | 0            | - 10         | 21          |
| - 29   | - 7        | - 15         | - 42         | - 61         | - 93           | - 67         | - 25         | - 24         | - 60         | - 5          | - 28         | 22          |
| 6  | 2          | 4            | 5            | - 43         | - 9            | - 22         | - 15         | - 21         | - 28         | - 16         | - 13         | 23          |
| <b>1 126</b>   | <b>894</b> | <b>1 049</b> | <b>430</b>   | <b>- 266</b> | <b>- 1 250</b> | <b>- 595</b> | <b>454</b>   | <b>628</b>   | <b>255</b>   | <b>630</b>   | <b>794</b>   | <b>24</b>   |
| 10   | - 5        | - 1          | 8            | - 8          | - 45           | - 49         | - 13         | - 3          | - 20         | 2            | - 12         | 25          |
| 3  | - 22       | - 18         | - 19         | - 13         | - 57           | - 28         | - 28         | - 16         | - 7          | - 1          | - 21         | 26          |
| 8  | - 5        | - 10         | 3            | - 15         | - 14           | - 11         | - 28         | - 7          | - 10         | - 24         | - 18         | 27          |
| - 5  | - 1        | - 35         | - 8          | - 52         | - 88           | - 71         | - 50         | - 8          | - 29         | - 25         | - 8          | 28          |
| - 14   | - 5        | - 11         | - 32         | - 36         | - 71           | - 65         | - 34         | - 16         | - 14         | - 39         | - 16         | 29          |
| 13   | 19         | - 9          | 23           | - 13         | - 31           | 7            | - 2          | - 12         | - 25         | - 11         | 13           | 30          |
| - 10   | 39         | 29           | 14           | - 29         | - 90           | - 29         | 23           | 52           | 4            | 4            | 24           | 31          |
| - 10   | - 15       | - 16         | - 52         | - 50         | - 157          | - 149        | - 91         | - 91         | - 33         | - 43         | - 68         | 32          |
| - 15   | - 17       | - 18         | - 39         | - 17         | - 102          | - 92         | - 23         | - 10         | - 28         | - 20         | - 18         | 33          |
| - 31   | - 25       | - 45         | - 48         | - 14         | - 59           | - 66         | - 39         | - 26         | - 44         | - 39         | - 13         | 34          |
| 31   | 10         | 19           | 4            | - 34         | - 59           | - 28         | 6            | - 15         | 15           | 6            | 2            | 35          |
| 6  | 22         | 7            | - 24         | - 33         | - 47           | 6            | 9            | 1            | 2            | 0            | - 5          | 36          |
| <b>- 14</b>  | <b>- 5</b> | <b>- 108</b> | <b>- 170</b> | <b>- 314</b> | <b>- 820</b>   | <b>- 575</b> | <b>- 270</b> | <b>- 151</b> | <b>- 189</b> | <b>- 190</b> | <b>- 140</b> | <b>37</b>   |
| - 6  | - 16       | - 3          | - 11         | - 5          | - 19           | - 27         | - 17         | - 23         | - 15         | - 29         | - 10         | 38          |
| 35   | 69         | 26           | 8            | 34           | - 40           | - 39         | - 10         | 12           | 32           | 9            | 17           | 39          |
| - 2  | - 16       | - 16         | - 27         | - 10         | - 43           | - 46         | - 32         | - 22         | - 16         | - 11         | - 5          | 40          |
| - 2  | - 25       | 14           | - 25         | - 54         | - 61           | - 12         | - 37         | - 28         | - 23         | - 22         | - 12         | 41          |
| - 1  | 0          | - 8          | - 39         | - 39         | - 80           | - 79         | - 28         | - 63         | - 34         | - 15         | - 21         | 42          |
| 21   | 17         | - 7          | - 22         | - 30         | - 66           | - 29         | - 4          | - 7          | - 24         | - 54         | 3            | 43          |
| 8  | 3          | 2            | - 1          | - 4          | - 32           | - 33         | 1            | - 35         | - 15         | 19           | - 18         | 44          |
| 37   | 11         | - 8          | 25           | - 52         | - 82           | - 71         | - 22         | 23           | - 36         | - 22         | 19           | 45          |
| - 9  | - 8        | - 28         | - 21         | - 49         | - 62           | - 50         | - 22         | - 47         | - 46         | - 25         | - 40         | 46          |
| - 6  | - 17       | - 21         | - 29         | - 29         | - 58           | - 68         | - 49         | - 53         | - 33         | - 22         | - 24         | 47          |
| <b>75</b>  | <b>18</b>  | <b>- 49</b>  | <b>- 142</b> | <b>- 238</b> | <b>- 543</b>   | <b>- 454</b> | <b>- 220</b> | <b>- 243</b> | <b>- 210</b> | <b>- 172</b> | <b>- 91</b>  | <b>48</b>   |

Bis zum Ende des Jahres können Nachmeldungen der Städte und Gemeinden für die einzelnen Monate erfolgen, sodass sich die endgültigen Monatsergeb-

Noch: 2. Lebendgeborene und Gestorbene

| Lfd.<br>Nr. | Gebiet                               | Bevölkerung am    |                   |                   | Lebendgeborene <sup>1)</sup> insgesamt im |              |               |               |               |               |
|-------------|--------------------------------------|-------------------|-------------------|-------------------|---|--------------|---------------|---------------|---------------|---------------|
|             |                                      | 31. Dezember      | 31. Dezember      | 30. Juni          | Januar                                    | Februar      | März          | April         | Mai           | Juni          |
|             |                                      | 2019              | 2020              | 2021              | 2020                                      |              |               |               |               |               |
| 1           | Krfr. St Bamberg .....               | 77 373            | 76 674            | 76 607            | 67  | 53           | 60            | 60            | 64            | 64            |
| 2           | Krfr. St Bayreuth .....              | 74 783            | 74 048            | 73 622            | 46  | 51           | 44            | 41            | 52            | 56            |
| 3           | Krfr. St Coburg .....                | 41 072            | 40 842            | 40 625            | 31  | 30           | 24            | 22            | 30            | 27            |
| 4           | Krfr. St Hof .....                   | 45 825            | 45 173            | 45 047            | 33  | 27           | 36            | 37            | 45            | 40            |
| 5           | Lkr Bamberg .....                    | 147 163           | 147 497           | 147 705           | 112                                       | 104          | 95            | 112           | 108           | 126           |
| 6           | Lkr Bayreuth .....                   | 103 664           | 103 679           | 103 550           | 82  | 61           | 59            | 74            | 74            | 81            |
| 7           | Lkr Coburg .....                     | 86 747            | 86 571            | 86 679            | 61  | 58           | 61            | 57            | 51            | 57            |
| 8           | Lkr Forchheim .....                  | 116 203           | 116 600           | 116 778           | 80  | 81           | 93            | 81            | 101           | 86            |
| 9           | Lkr Hof .....                        | 94 801            | 94 522            | 94 213            | 68  | 55           | 60            | 60            | 62            | 81            |
| 10          | Lkr Kronach .....                    | 66 743            | 66 355            | 66 213            | 35  | 30           | 35            | 35            | 46            | 36            |
| 11          | Lkr Kulmbach .....                   | 71 566            | 71 428            | 71 404            | 42  | 41           | 34            | 50            | 57            | 39            |
| 12          | Lkr Lichtenfels .....                | 66 776            | 66 722            | 66 740            | 45  | 33           | 41            | 33            | 53            | 51            |
| 13          | Lkr Wunsiedel i.Fichtelgebirge ..... | 72 655            | 71 974            | 71 691            | 45  | 43           | 49            | 44            | 37            | 44            |
| 14          | <b>Oberfranken</b>                   | <b>1 065 371</b>  | <b>1 062 085</b>  | <b>1 060 874</b>  | <b>747</b>                                | <b>667</b>   | <b>691</b>    | <b>706</b>    | <b>780</b>    | <b>788</b>    |
| 15          | Krfr. St Ansbach .....               | 41 798            | 41 681            | 41 585            | 26  | 39           | 54            | 36            | 37            | 29            |
| 16          | Krfr. St Erlangen .....              | 112 528           | 112 385           | 112 296           | 94  | 100          | 97            | 104           | 110           | 99            |
| 17          | Krfr. St Fürth .....                 | 128 497           | 128 223           | 128 536           | 112                                       | 106          | 99            | 93            | 120           | 123           |
| 18          | Krfr. St Nürnberg .....              | 518 370           | 515 543           | 513 452           | 413                                       | 408          | 421           | 413           | 470           | 450           |
| 19          | Krfr. St Schwabach .....             | 40 981            | 41 056            | 41 041            | 28  | 40           | 32            | 31            | 34            | 34            |
| 20          | Lkr Ansbach .....                    | 184 591           | 185 316           | 185 742           | 132                                       | 126          | 146           | 153           | 180           | 176           |
| 21          | Lkr Erlangen-Höchstädt .....         | 137 262           | 138 105           | 138 565           | 99  | 101          | 95            | 96            | 115           | 118           |
| 22          | Lkr Fürth .....                      | 117 853           | 118 695           | 118 791           | 69  | 97           | 78            | 82            | 85            | 83            |
| 23          | Lkr Nürnberger Land .....            | 170 792           | 171 143           | 171 222           | 135                                       | 130          | 128           | 139           | 144           | 119           |
| 24          | Lkr Neustadt a.d.Aisch-Bad Windsh.   | 101 014           | 101 272           | 101 586           | 83  | 69           | 65            | 83            | 85            | 96            |
| 25          | Lkr Roth .....                       | 126 749           | 127 168           | 127 400           | 94  | 93           | 99            | 91            | 101           | 99            |
| 26          | Lkr Weißenburg-Gunzenhausen .....    | 94 734            | 95 117            | 95 429            | 75  | 69           | 69            | 73            | 63            | 93            |
| 27          | <b>Mittelfranken</b>                 | <b>1 775 169</b>  | <b>1 775 704</b>  | <b>1 775 645</b>  | <b>1 360</b>                              | <b>1 378</b> | <b>1 383</b>  | <b>1 394</b>  | <b>1 544</b>  | <b>1 519</b>  |
| 28          | Krfr. St Aschaffenburg .....         | 71 002            | 70 858            | 71 053            | 69  | 45           | 55            | 50            | 55            | 51            |
| 29          | Krfr. St Schweinfurt .....           | 53 426            | 53 319            | 53 372            | 55  | 35           | 46            | 46            | 46            | 42            |
| 30          | Krfr. St Würzburg .....              | 127 934           | 126 954           | 126 801           | 116                                       | 121          | 118           | 100           | 108           | 121           |
| 31          | Lkr Aschaffenburg .....              | 174 200           | 174 658           | 174 987           | 115                                       | 95           | 126           | 118           | 119           | 139           |
| 32          | Lkr Bad Kissingen .....              | 103 235           | 103 169           | 103 375           | 65  | 62           | 63            | 73            | 83            | 91            |
| 33          | Krfr. Rhön-Grabfeld .....            | 79 635            | 79 510            | 79 452            | 54  | 62           | 42            | 50            | 50            | 78            |
| 34          | Lkr Haßberge .....                   | 84 384            | 84 275            | 84 362            | 62  | 70           | 65            | 56            | 71            | 51            |
| 35          | Lkr Kitzingen .....                  | 91 155            | 91 696            | 91 830            | 54  | 74           | 83            | 71            | 61            | 80            |
| 36          | Lkr Miltenberg .....                 | 128 743           | 128 743           | 128 834           | 87  | 91           | 84            | 96            | 93            | 107           |
| 37          | Lkr Main-Spessart .....              | 126 158           | 125 976           | 125 971           | 92  | 76           | 106           | 87            | 99            | 91            |
| 38          | Lkr Schweinfurt .....                | 115 445           | 115 652           | 115 520           | 98  | 77           | 96            | 85            | 90            | 88            |
| 39          | Lkr Würzburg .....                   | 162 302           | 162 697           | 162 989           | 132                                       | 134          | 119           | 143           | 127           | 116           |
| 40          | <b>Unterfranken</b>                  | <b>1 317 619</b>  | <b>1 317 507</b>  | <b>1 318 546</b>  | <b>999</b>                                | <b>942</b>   | <b>1 003</b>  | <b>975</b>    | <b>1 002</b>  | <b>1 055</b>  |
| 41          | Krfr. St Augsburg .....              | 296 582           | 295 830           | 295 203           | 264                                       | 229          | 241           | 246           | 243           | 276           |
| 42          | Krfr. St Kaufbeuren .....            | 44 398            | 44 662            | 44 719            | 36  | 34           | 30            | 47            | 38            | 35            |
| 43          | Krfr. St Kempten (Allgäu) .....      | 69 151            | 68 940            | 68 912            | 54  | 58           | 56            | 64            | 72            | 55            |
| 44          | Krfr. St Memmingen .....             | 44 100            | 44 360            | 44 584            | 37  | 29           | 35            | 30            | 52            | 50            |
| 45          | Lkr Aichach-Friedberg .....          | 134 655           | 135 024           | 135 474           | 106                                       | 98           | 87            | 116           | 113           | 115           |
| 46          | Lkr Augsburg .....                   | 253 468           | 255 900           | 256 934           | 195                                       | 197          | 214           | 184           | 220           | 209           |
| 47          | Lkr Dillingen a.d.Donau .....        | 96 562            | 97 172            | 97 640            | 81  | 77           | 88            | 78            | 84            | 76            |
| 48          | Lkr Günzburg .....                   | 127 027           | 127 342           | 128 056           | 121                                       | 93           | 87            | 104           | 102           | 116           |
| 49          | Lkr Neu-Ulm .....                    | 175 204           | 175 823           | 176 490           | 151                                       | 162          | 149           | 130           | 154           | 146           |
| 50          | Lkr Lindau (Bodensee) .....          | 81 981            | 82 085            | 82 492            | 61  | 60           | 57            | 64            | 59            | 60            |
| 51          | Lkr Ostallgäu .....                  | 141 182           | 141 907           | 142 699           | 117                                       | 104          | 102           | 119           | 111           | 138           |
| 52          | Lkr Unterallgäu .....                | 145 341           | 146 164           | 146 932           | 125                                       | 124          | 110           | 107           | 141           | 137           |
| 53          | Lkr Donau-Ries .....                 | 133 783           | 134 324           | 134 941           | 116                                       | 107          | 117           | 103           | 108           | 118           |
| 54          | Lkr Oberallgäu .....                 | 156 008           | 156 308           | 156 828           | 94  | 116          | 124           | 116           | 145           | 110           |
| 55          | <b>Schwaben</b>                      | <b>1 899 442</b>  | <b>1 905 841</b>  | <b>1 911 904</b>  | <b>1 558</b>                              | <b>1 488</b> | <b>1 497</b>  | <b>1 508</b>  | <b>1 642</b>  | <b>1 641</b>  |
| 56          | <b>Bayern</b>                        | <b>13 124 737</b> | <b>13 140 183</b> | <b>13 154 738</b> | <b>10 435</b>                             | <b>9 843</b> | <b>10 415</b> | <b>10 137</b> | <b>10 922</b> | <b>11 133</b> |

<sup>1)</sup> Die Zahlen der natürlichen Bevölkerungsbewegung geben den jeweils aktuellen Stand des Monats im noch nicht abgeschlossenen Berichtsjahr 2020 wieder. noch ändern können.

nach Monaten seit Januar 2020

| Lebendgeborene <sup>1)</sup> insgesamt im |               |               |               |              |               |               |               |               |               |               |               | Lfd.<br>Nr. |
|---|---------------|---------------|---------------|--------------|---------------|---------------|---------------|---------------|---------------|---------------|---------------|-------------|
| Juli                                      | August        | September     | Oktober       | November     | Dezember      | Januar        | Februar       | März          | April         | Mai           | Juni          |             |
| 2020                                      |               |               |               |              |               | 2021          |               |               |               |               |               |             |
| 69  | 63            | 56            | 70            | 59           | 59            | 80            | 56            | 62            | 52            | 62            | 53            | 1           |
| 55  | 59            | 60            | 42            | 38           | 46            | 56            | 55            | 40            | 54            | 51            | 47            | 2           |
| 22  | 38            | 37            | 26            | 29           | 31            | 37            | 41            | 35            | 21            | 28            | 31            | 3           |
| 31  | 39            | 39            | 34            | 34           | 22            | 49            | 28            | 32            | 36            | 32            | 33            | 4           |
| 139                                       | 139           | 135           | 122           | 107          | 117           | 127           | 120           | 118           | 110           | 122           | 117           | 5           |
| 76  | 73            | 72            | 54            | 69           | 67            | 83            | 75            | 70            | 74            | 72            | 69            | 6           |
| 80  | 73            | 66            | 57            | 46           | 64            | 65            | 56            | 71            | 65            | 65            | 58            | 7           |
| 114                                       | 120           | 106           | 82            | 85           | 81            | 73            | 71            | 108           | 96            | 85            | 91            | 8           |
| 81  | 53            | 67            | 66            | 53           | 59            | 63            | 56            | 63            | 51            | 52            | 55            | 9           |
| 48  | 43            | 39            | 42            | 37           | 33            | 47            | 34            | 47            | 40            | 35            | 33            | 10          |
| 54  | 45            | 55            | 45            | 46           | 52            | 40            | 34            | 60            | 48            | 55            | 51            | 11          |
| 44  | 50            | 46            | 42            | 40           | 49            | 63            | 28            | 44            | 51            | 37            | 36            | 12          |
| 57  | 54            | 57            | 38            | 43           | 42            | 55            | 36            | 47            | 40            | 51            | 46            | 13          |
| <b>870</b>                                | <b>849</b>    | <b>835</b>    | <b>720</b>    | <b>686</b>   | <b>722</b>    | <b>838</b>    | <b>690</b>    | <b>797</b>    | <b>738</b>    | <b>747</b>    | <b>720</b>    | <b>14</b>   |
| 39  | 39            | 58            | 37            | 31           | 42            | 46            | 35            | 32            | 35            | 34            | 34            | 15          |
| 116                                       | 85            | 113           | 106           | 86           | 93            | 82            | 92            | 98            | 91            | 89            | 87            | 16          |
| 132                                       | 136           | 137           | 106           | 103          | 114           | 110           | 103           | 103           | 99            | 111           | 108           | 17          |
| 516                                       | 471           | 499           | 482           | 369          | 401           | 457           | 435           | 478           | 409           | 445           | 481           | 18          |
| 30  | 34            | 34            | 24            | 29           | 30            | 33            | 18            | 37            | 30            | 27            | 27            | 19          |
| 175                                       | 153           | 179           | 146           | 143          | 141           | 119           | 122           | 160           | 144           | 144           | 134           | 20          |
| 131                                       | 115           | 124           | 104           | 103          | 92            | 104           | 103           | 119           | 104           | 117           | 106           | 21          |
| 112                                       | 96            | 100           | 99            | 92           | 76            | 93            | 96            | 82            | 83            | 75            | 94            | 22          |
| 114                                       | 148           | 156           | 136           | 96           | 119           | 127           | 117           | 142           | 133           | 142           | 128           | 23          |
| 71  | 84            | 86            | 90            | 77           | 77            | 71            | 77            | 80            | 71            | 87            | 77            | 24          |
| 113                                       | 108           | 110           | 112           | 81           | 84            | 109           | 106           | 118           | 100           | 113           | 98            | 25          |
| 96  | 82            | 78            | 74            | 52           | 81            | 66            | 75            | 76            | 63            | 72            | 81            | 26          |
| <b>1 645</b>                              | <b>1 551</b>  | <b>1 674</b>  | <b>1 516</b>  | <b>1 262</b> | <b>1 350</b>  | <b>1 417</b>  | <b>1 379</b>  | <b>1 525</b>  | <b>1 362</b>  | <b>1 456</b>  | <b>1 455</b>  | <b>27</b>   |
| 68  | 57            | 70            | 46            | 42           | 49            | 63            | 61            | 52            | 53            | 54            | 50            | 28          |
| 59  | 46            | 49            | 44            | 42           | 42            | 39            | 45            | 38            | 52            | 45            | 46            | 29          |
| 118                                       | 86            | 115           | 115           | 117          | 100           | 88            | 88            | 130           | 106           | 107           | 114           | 30          |
| 150                                       | 146           | 124           | 126           | 114          | 134           | 147           | 116           | 148           | 159           | 133           | 147           | 31          |
| 83  | 84            | 92            | 74            | 72           | 61            | 77            | 67            | 80            | 74            | 85            | 86            | 32          |
| 72  | 72            | 67            | 51            | 62           | 54            | 52            | 77            | 56            | 51            | 74            | 54            | 33          |
| 67  | 73            | 82            | 60            | 66           | 44            | 53            | 57            | 61            | 63            | 61            | 82            | 34          |
| 84  | 90            | 71            | 84            | 60           | 67            | 82            | 57            | 64            | 82            | 71            | 69            | 35          |
| 130                                       | 117           | 107           | 94            | 107          | 82            | 89            | 84            | 113           | 77            | 84            | 94            | 36          |
| 110                                       | 95            | 95            | 95            | 86           | 81            | 91            | 72            | 96            | 74            | 85            | 87            | 37          |
| 96  | 92            | 83            | 90            | 85           | 89            | 82            | 93            | 109           | 90            | 98            | 79            | 38          |
| 143                                       | 136           | 142           | 108           | 111          | 118           | 121           | 109           | 123           | 119           | 137           | 120           | 39          |
| <b>1 180</b>                              | <b>1 094</b>  | <b>1 097</b>  | <b>987</b>    | <b>964</b>   | <b>921</b>    | <b>984</b>    | <b>926</b>    | <b>1 070</b>  | <b>1 000</b>  | <b>1 034</b>  | <b>1 028</b>  | <b>40</b>   |
| 277                                       | 242           | 270           | 256           | 225          | 199           | 278           | 240           | 232           | 242           | 238           | 227           | 41          |
| 35  | 37            | 35            | 32            | 24           | 42            | 48            | 32            | 40            | 41            | 33            | 33            | 42          |
| 75  | 57            | 70            | 59            | 50           | 49            | 59            | 52            | 57            | 63            | 60            | 50            | 43          |
| 53  | 31            | 45            | 38            | 41           | 34            | 30            | 43            | 40            | 42            | 42            | 38            | 44          |
| 150                                       | 122           | 121           | 116           | 106          | 97            | 106           | 109           | 123           | 118           | 102           | 124           | 45          |
| 247                                       | 232           | 236           | 208           | 176          | 179           | 195           | 215           | 227           | 211           | 240           | 223           | 46          |
| 104                                       | 84            | 103           | 88            | 74           | 85            | 83            | 83            | 77            | 68            | 89            | 81            | 47          |
| 108                                       | 109           | 114           | 105           | 94           | 103           | 94            | 101           | 117           | 115           | 99            | 112           | 48          |
| 133                                       | 143           | 163           | 161           | 145          | 141           | 155           | 147           | 183           | 149           | 151           | 162           | 49          |
| 61  | 60            | 65            | 80            | 49           | 52            | 67            | 66            | 75            | 52            | 62            | 54            | 50          |
| 128                                       | 133           | 152           | 125           | 104          | 132           | 124           | 102           | 125           | 127           | 113           | 128           | 51          |
| 139                                       | 130           | 129           | 123           | 106          | 127           | 140           | 132           | 130           | 114           | 111           | 122           | 52          |
| 131                                       | 119           | 128           | 103           | 93           | 112           | 85            | 125           | 119           | 114           | 98            | 109           | 53          |
| 142                                       | 132           | 143           | 135           | 127          | 113           | 131           | 127           | 157           | 144           | 111           | 121           | 54          |
| <b>1 783</b>                              | <b>1 631</b>  | <b>1 774</b>  | <b>1 629</b>  | <b>1 414</b> | <b>1 465</b>  | <b>1 595</b>  | <b>1 574</b>  | <b>1 702</b>  | <b>1 600</b>  | <b>1 549</b>  | <b>1 584</b>  | <b>55</b>   |
| <b>12 056</b>                             | <b>11 472</b> | <b>11 737</b> | <b>10 866</b> | <b>9 706</b> | <b>10 042</b> | <b>10 848</b> | <b>10 216</b> | <b>11 361</b> | <b>10 375</b> | <b>10 773</b> | <b>10 694</b> | <b>56</b>   |

Bis zum Ende des Jahres können Nachmeldungen der Städte und Gemeinden für die einzelnen Monate erfolgen, sodass sich die endgültigen Monatsergebnisse

Noch: 2. Lebendgeborene und Gestorbene

| Lfd.<br>Nr. | Gebiet  | Bevölkerung am    |                   |                   | Gestorbene <sup>1)</sup> insgesamt im |               |               |               |               |               |
|-------------|---|-------------------|-------------------|-------------------|---------------------------------------|---------------|---------------|---------------|---------------|---------------|
|             |   | 31. Dezember      | 31. Dezember      | 30. Juni          | Januar                                | Februar       | März          | April         | Mai           | Juni          |
|             |   | 2019              | 2020              | 2021              | 2020                                  |               |               |               |               |               |
| 1           | Krfr. St Bamberg .....  | 77 373            | 76 674            | 76 607            | 77                                    | 58            | 75            | 76            | 77            | 75            |
| 2           | Krfr. St Bayreuth .....   | 74 783            | 74 048            | 73 622            | 78                                    | 88            | 83            | 80            | 75            | 79            |
| 3           | Krfr. St Coburg .....   | 41 072            | 40 842            | 40 625            | 47                                    | 44            | 52            | 50            | 48            | 33            |
| 4           | Krfr. St Hof .....  | 45 825            | 45 173            | 45 047            | 54                                    | 55            | 72            | 72            | 65            | 42            |
| 5           | Lkr Bamberg .....   | 147 163           | 147 497           | 147 705           | 143                                   | 129           | 141           | 163           | 121           | 108           |
| 6           | Lkr Bayreuth .....  | 103 664           | 103 679           | 103 550           | 133                                   | 117           | 141           | 121           | 98            | 111           |
| 7           | Lkr Coburg .....  | 86 747            | 86 571            | 86 679            | 103                                   | 107           | 106           | 108           | 107           | 91            |
| 8           | Lkr Forchheim .....   | 116 203           | 116 600           | 116 778           | 108                                   | 95            | 115           | 88            | 77            | 100           |
| 9           | Lkr Hof .....   | 94 801            | 94 522            | 94 213            | 148                                   | 133           | 133           | 150           | 142           | 103           |
| 10          | Lkr Kronach .....   | 66 743            | 66 355            | 66 213            | 99                                    | 64            | 61            | 86            | 73            | 70            |
| 11          | Lkr Kulmbach .....  | 71 566            | 71 428            | 71 404            | 84                                    | 81            | 94            | 103           | 77            | 86            |
| 12          | Lkr Lichtenfels .....   | 66 776            | 66 722            | 66 740            | 74                                    | 81            | 73            | 68            | 90            | 56            |
| 13          | Lkr Wunsiedel i.Fichtelgebirge .....  | 72 655            | 71 974            | 71 691            | 93                                    | 108           | 136           | 139           | 86            | 96            |
| 14          | <b>Oberfranken</b>  | <b>1 065 371</b>  | <b>1 062 085</b>  | <b>1 060 874</b>  | <b>1 241</b>                          | <b>1 160</b>  | <b>1 282</b>  | <b>1 304</b>  | <b>1 136</b>  | <b>1 050</b>  |
| 15          | Krfr. St Ansbach .....  | 41 798            | 41 681            | 41 585            | 51                                    | 52            | 49            | 57            | 36            | 29            |
| 16          | Krfr. St Erlangen .....   | 112 528           | 112 385           | 112 296           | 119                                   | 84            | 104           | 87            | 86            | 89            |
| 17          | Krfr. St Fürth .....  | 128 497           | 128 223           | 128 536           | 126                                   | 109           | 122           | 138           | 89            | 105           |
| 18          | Krfr. St Nürnberg .....   | 518 370           | 515 543           | 513 452           | 483                                   | 511           | 536           | 465           | 464           | 442           |
| 19          | Krfr. St Schwabach .....  | 40 981            | 41 056            | 41 041            | 38                                    | 33            | 54            | 54            | 38            | 37            |
| 20          | Lkr Ansbach .....   | 184 591           | 185 316           | 185 742           | 196                                   | 204           | 200           | 210           | 166           | 144           |
| 21          | Lkr Erlangen-Höchstädt .....  | 137 262           | 138 105           | 138 565           | 121                                   | 129           | 109           | 114           | 106           | 102           |
| 22          | Lkr Fürth .....   | 117 853           | 118 695           | 118 791           | 127                                   | 104           | 116           | 165           | 88            | 91            |
| 23          | Lkr Nürnberger Land .....   | 170 792           | 171 143           | 171 222           | 163                                   | 182           | 185           | 173           | 148           | 159           |
| 24          | Lkr Neustadt a.d.Aisch-Bad Windsh. .  | 101 014           | 101 272           | 101 586           | 106                                   | 76            | 102           | 93            | 99            | 94            |
| 25          | Lkr Roth .....  | 126 749           | 127 168           | 127 400           | 118                                   | 106           | 112           | 127           | 110           | 106           |
| 26          | Lkr Weißenburg-Gunzenhausen .....   | 94 734            | 95 117            | 95 429            | 101                                   | 92            | 110           | 100           | 71            | 87            |
| 27          | <b>Mittelfranken</b>  | <b>1 775 169</b>  | <b>1 775 704</b>  | <b>1 775 645</b>  | <b>1 749</b>                          | <b>1 682</b>  | <b>1 799</b>  | <b>1 783</b>  | <b>1 501</b>  | <b>1 485</b>  |
| 28          | Krfr. St Aschaffenburg .....  | 71 002            | 70 858            | 71 053            | 71                                    | 55            | 69            | 39            | 69            | 59            |
| 29          | Krfr. St Schweinfurt .....  | 53 426            | 53 319            | 53 372            | 72                                    | 62            | 64            | 61            | 54            | 50            |
| 30          | Krfr. St Würzburg .....   | 127 934           | 126 954           | 126 801           | 142                                   | 112           | 126           | 131           | 114           | 98            |
| 31          | Lkr Aschaffenburg .....   | 174 200           | 174 658           | 174 987           | 158                                   | 147           | 176           | 167           | 160           | 157           |
| 32          | Lkr Bad Kissingen .....   | 103 235           | 103 169           | 103 375           | 109                                   | 119           | 139           | 114           | 100           | 94            |
| 33          | Lkr Rhön-Grabfeld .....   | 79 635            | 79 510            | 79 452            | 82                                    | 85            | 91            | 72            | 65            | 59            |
| 34          | Lkr Haßberge .....  | 84 384            | 84 275            | 84 362            | 76                                    | 74            | 84            | 63            | 69            | 64            |
| 35          | Lkr Kitzingen .....   | 91 155            | 91 696            | 91 830            | 100                                   | 82            | 94            | 91            | 92            | 75            |
| 36          | Lkr Miltenberg .....  | 128 743           | 128 743           | 128 834           | 134                                   | 138           | 110           | 163           | 91            | 97            |
| 37          | Lkr Main-Spessart .....   | 126 158           | 125 976           | 125 971           | 128                                   | 124           | 139           | 124           | 110           | 88            |
| 38          | Lkr Schweinfurt .....   | 115 445           | 115 652           | 115 520           | 107                                   | 111           | 94            | 117           | 98            | 85            |
| 39          | Lkr Würzburg .....  | 162 302           | 162 697           | 162 989           | 139                                   | 116           | 168           | 144           | 113           | 131           |
| 40          | <b>Unterfranken</b>   | <b>1 317 619</b>  | <b>1 317 507</b>  | <b>1 318 546</b>  | <b>1 318</b>                          | <b>1 225</b>  | <b>1 354</b>  | <b>1 286</b>  | <b>1 135</b>  | <b>1 057</b>  |
| 41          | Krfr. St Augsburg .....   | 296 582           | 295 830           | 295 203           | 281                                   | 253           | 274           | 273           | 272           | 212           |
| 42          | Krfr. St Kaufbeuren .....   | 44 398            | 44 662            | 44 719            | 52                                    | 50            | 51            | 60            | 45            | 26            |
| 43          | Krfr. St Kempten (Allgäu) .....   | 69 151            | 68 940            | 68 912            | 63                                    | 62            | 90            | 58            | 59            | 46            |
| 44          | Krfr. St Memmingen .....  | 44 100            | 44 360            | 44 584            | 53                                    | 43            | 39            | 40            | 31            | 48            |
| 45          | Lkr Aichach-Friedberg .....   | 134 655           | 135 024           | 135 474           | 131                                   | 125           | 134           | 131           | 84            | 85            |
| 46          | Lkr Augsburg .....  | 253 468           | 255 900           | 256 934           | 220                                   | 216           | 209           | 217           | 213           | 194           |
| 47          | Lkr Dillingen a.d.Donau .....   | 96 562            | 97 172            | 97 640            | 74                                    | 100           | 111           | 101           | 74            | 84            |
| 48          | Lkr Günzburg .....  | 127 027           | 127 342           | 128 056           | 123                                   | 111           | 109           | 103           | 77            | 100           |
| 49          | Lkr Neu-Ulm .....   | 175 204           | 175 823           | 176 490           | 171                                   | 152           | 158           | 177           | 142           | 130           |
| 50          | Lkr Lindau (Bodensee) .....   | 81 981            | 82 085            | 82 492            | 84                                    | 78            | 97            | 77            | 78            | 72            |
| 51          | Lkr Ostallgäu .....   | 141 182           | 141 907           | 142 699           | 118                                   | 131           | 128           | 158           | 122           | 92            |
| 52          | Lkr Unterallgäu .....   | 145 341           | 146 164           | 146 932           | 159                                   | 134           | 135           | 140           | 131           | 108           |
| 53          | Lkr Donau-Ries .....  | 133 783           | 134 324           | 134 941           | 135                                   | 120           | 132           | 146           | 105           | 98            |
| 54          | Lkr Oberallgäu .....  | 156 008           | 156 308           | 156 828           | 137                                   | 133           | 147           | 139           | 131           | 123           |
| 55          | <b>Schwaben</b>   | <b>1 899 442</b>  | <b>1 905 841</b>  | <b>1 911 904</b>  | <b>1 801</b>                          | <b>1 708</b>  | <b>1 814</b>  | <b>1 820</b>  | <b>1 564</b>  | <b>1 418</b>  |
| 56          | <b>Bayern</b>   | <b>13 124 737</b> | <b>13 140 183</b> | <b>13 154 738</b> | <b>12 423</b>                         | <b>11 755</b> | <b>12 743</b> | <b>13 088</b> | <b>10 923</b> | <b>10 196</b> |
| 57          | darunter Personen, die nachweislich an Covid-19 verstorben sind <sup>2)</sup> |                   |                   |                   |                                       |               |               |               |               |               |
| 58          |   | —                 | —                 | —                 | 252                                   | 1 587         | 341           | 63            |               |               |

<sup>1)</sup> Die Zahlen der natürlichen Bevölkerungsbewegung geben den jeweils aktuellen Stand des Monats im noch nicht abgeschlossenen Berichtsjahr 2020 wieder. nisse noch ändern können. - <sup>2)</sup> Vorläufige Zahlen aus der Todesursachenstatistik zu Personen, die nachweislich an Covid-19 verstorben sind (Stand: 15.09.2020).

nach Monaten seit Januar 2020

| Gestorbene <sup>1)</sup> insgesamt im   |               |               |               |               |               |               |               |               |               |               |               | Lfd.<br>Nr. |
|---|---------------|---------------|---------------|---------------|---------------|---------------|---------------|---------------|---------------|---------------|---------------|-------------|
| Juli  | August        | September     | Oktober       | November      | Dezember      | Januar        | Februar       | März          | April         | Mai           | Juni          |             |
| 2020  |               |               |               |               |               | 2021          |               |               |               |               |               |             |
| 49  | 77            | 47            | 52            | 91            | 92            | 77            | 66            | 74            | 86            | 79            | 78            | 1           |
| 69  | 77            | 70            | 81            | 64            | 103           | 116           | 113           | 68            | 61            | 68            | 68            | 2           |
| 51  | 51            | 36            | 50            | 46            | 66            | 99            | 40            | 48            | 52            | 44            | 61            | 3           |
| 57  | 46            | 59            | 41            | 56            | 98            | 80            | 71            | 69            | 87            | 60            | 58            | 4           |
| 117   | 114           | 119           | 111           | 137           | 156           | 148           | 126           | 148           | 152           | 127           | 107           | 5           |
| 95  | 105           | 101           | 101           | 100           | 138           | 188           | 114           | 103           | 117           | 88            | 101           | 6           |
| 98  | 89            | 98            | 96            | 98            | 142           | 139           | 97            | 87            | 100           | 110           | 63            | 7           |
| 87  | 109           | 90            | 103           | 116           | 137           | 152           | 96            | 120           | 112           | 86            | 87            | 8           |
| 105   | 111           | 107           | 111           | 114           | 138           | 155           | 118           | 100           | 144           | 121           | 112           | 9           |
| 59  | 65            | 63            | 76            | 86            | 85            | 97            | 64            | 97            | 95            | 93            | 57            | 10          |
| 74  | 78            | 70            | 89            | 61            | 100           | 134           | 85            | 73            | 71            | 75            | 73            | 11          |
| 74  | 78            | 75            | 86            | 75            | 88            | 83            | 73            | 89            | 66            | 76            | 71            | 12          |
| 86  | 83            | 103           | 108           | 91            | 118           | 163           | 128           | 96            | 114           | 72            | 95            | 13          |
| <b>1 021</b>  | <b>1 083</b>  | <b>1 038</b>  | <b>1 105</b>  | <b>1 135</b>  | <b>1 461</b>  | <b>1 631</b>  | <b>1 191</b>  | <b>1 172</b>  | <b>1 257</b>  | <b>1 099</b>  | <b>1 031</b>  | <b>14</b>   |
| 49  | 34            | 44            | 40            | 36            | 34            | 62            | 55            | 47            | 41            | 41            | 41            | 15          |
| 85  | 77            | 89            | 87            | 107           | 113           | 120           | 97            | 99            | 80            | 99            | 89            | 16          |
| 85  | 116           | 109           | 102           | 112           | 159           | 184           | 114           | 120           | 114           | 123           | 112           | 17          |
| 459   | 488           | 409           | 471           | 578           | 875           | 877           | 500           | 454           | 465           | 449           | 419           | 18          |
| 50  | 40            | 37            | 46            | 53            | 95            | 73            | 44            | 38            | 42            | 42            | 26            | 19          |
| 162   | 152           | 158           | 181           | 227           | 218           | 213           | 188           | 185           | 179           | 170           | 154           | 20          |
| 103   | 103           | 103           | 98            | 130           | 151           | 168           | 123           | 133           | 104           | 120           | 115           | 21          |
| 95  | 121           | 109           | 104           | 145           | 159           | 160           | 110           | 122           | 125           | 113           | 96            | 22          |
| 150   | 167           | 153           | 168           | 170           | 257           | 192           | 156           | 140           | 157           | 163           | 149           | 23          |
| 92  | 99            | 93            | 91            | 101           | 137           | 111           | 117           | 113           | 89            | 75            | 85            | 24          |
| 122   | 101           | 106           | 115           | 113           | 172           | 211           | 127           | 104           | 97            | 137           | 103           | 25          |
| 95  | 87            | 83            | 88            | 109           | 132           | 144           | 89            | 82            | 99            | 82            | 72            | 26          |
| <b>1 547</b>  | <b>1 585</b>  | <b>1 493</b>  | <b>1 591</b>  | <b>1 881</b>  | <b>2 502</b>  | <b>2 515</b>  | <b>1 720</b>  | <b>1 637</b>  | <b>1 592</b>  | <b>1 614</b>  | <b>1 461</b>  | <b>27</b>   |
| 57  | 52            | 63            | 64            | 57            | 118           | 113           | 73            | 65            | 72            | 72            | 58            | 28          |
| 68  | 46            | 52            | 61            | 67            | 63            | 81            | 60            | 66            | 73            | 75            | 52            | 29          |
| 102   | 118           | 122           | 120           | 114           | 131           | 152           | 111           | 119           | 109           | 124           | 115           | 30          |
| 141   | 159           | 150           | 155           | 162           | 228           | 220           | 164           | 159           | 149           | 159           | 126           | 31          |
| 129   | 108           | 96            | 112           | 101           | 141           | 141           | 86            | 124           | 105           | 105           | 104           | 32          |
| 79  | 78            | 54            | 70            | 81            | 103           | 114           | 84            | 95            | 92            | 81            | 84            | 33          |
| 70  | 65            | 66            | 77            | 90            | 105           | 111           | 77            | 82            | 80            | 68            | 65            | 34          |
| 78  | 94            | 76            | 82            | 73            | 113           | 125           | 99            | 93            | 73            | 90            | 90            | 35          |
| 103   | 117           | 91            | 146           | 122           | 152           | 153           | 124           | 128           | 101           | 117           | 110           | 36          |
| 95  | 109           | 116           | 135           | 178           | 232           | 157           | 112           | 132           | 137           | 135           | 125           | 37          |
| 87  | 112           | 89            | 84            | 123           | 150           | 105           | 103           | 101           | 123           | 127           | 94            | 38          |
| 134   | 142           | 120           | 144           | 145           | 136           | 148           | 163           | 130           | 117           | 131           | 124           | 39          |
| <b>1 143</b>  | <b>1 200</b>  | <b>1 095</b>  | <b>1 250</b>  | <b>1 313</b>  | <b>1 672</b>  | <b>1 620</b>  | <b>1 256</b>  | <b>1 294</b>  | <b>1 231</b>  | <b>1 284</b>  | <b>1 147</b>  | <b>40</b>   |
| 270   | 262           | 238           | 303           | 342           | 381           | 334           | 304           | 275           | 237           | 258           | 234           | 41          |
| 40  | 39            | 51            | 45            | 53            | 64            | 50            | 52            | 42            | 47            | 44            | 52            | 42          |
| 62  | 64            | 69            | 60            | 73            | 92            | 67            | 56            | 62            | 71            | 70            | 70            | 43          |
| 40  | 33            | 34            | 40            | 51            | 44            | 48            | 35            | 50            | 44            | 41            | 43            | 44          |
| 82  | 87            | 70            | 117           | 131           | 146           | 135           | 105           | 108           | 107           | 126           | 91            | 45          |
| 172   | 194           | 182           | 221           | 223           | 342           | 334           | 219           | 210           | 261           | 233           | 213           | 46          |
| 88  | 81            | 84            | 67            | 100           | 105           | 86            | 70            | 78            | 79            | 80            | 70            | 47          |
| 105   | 106           | 95            | 125           | 133           | 145           | 117           | 101           | 104           | 107           | 109           | 96            | 48          |
| 127   | 133           | 142           | 157           | 157           | 196           | 174           | 144           | 135           | 165           | 131           | 162           | 49          |
| 61  | 77            | 70            | 66            | 88            | 106           | 82            | 95            | 64            | 75            | 90            | 64            | 50          |
| 121   | 100           | 97            | 131           | 137           | 158           | 141           | 110           | 109           | 114           | 136           | 112           | 51          |
| 114   | 123           | 122           | 132           | 156           | 181           | 185           | 125           | 114           | 129           | 134           | 123           | 52          |
| 110   | 111           | 114           | 122           | 133           | 180           | 180           | 100           | 128           | 130           | 128           | 96            | 53          |
| 137   | 141           | 128           | 132           | 140           | 186           | 148           | 121           | 136           | 152           | 150           | 125           | 54          |
| <b>1 529</b>  | <b>1 551</b>  | <b>1 496</b>  | <b>1 718</b>  | <b>1 917</b>  | <b>2 326</b>  | <b>2 081</b>  | <b>1 637</b>  | <b>1 615</b>  | <b>1 718</b>  | <b>1 730</b>  | <b>1 551</b>  | <b>55</b>   |
| <b>10 631</b>   | <b>10 859</b> | <b>10 587</b> | <b>11 560</b> | <b>12 444</b> | <b>16 158</b> | <b>15 485</b> | <b>11 487</b> | <b>11 751</b> | <b>11 617</b> | <b>11 446</b> | <b>10 534</b> | <b>56</b>   |
| darunter Personen, die nachweislich an Covid-19 verstorben sind <sup>2)</sup> |               |               |               |               |               |               |               |               |               |               |               | <b>57</b>   |
| <b>23</b>   | <b>16</b>     | <b>26</b>     | <b>165</b>    | <b>1 260</b>  | <b>3 460</b>  | ...           | ...           | ...           | ...           | ...           | ...           | <b>58</b>   |

Bis zum Ende des Jahres können Nachmeldungen der Städte und Gemeinden für die einzelnen Monate erfolgen, sodass sich die endgültigen Monatsergeb-

Noch: 2. Lebendgeborene und Gestorbene

| Lfd.<br>Nr. | Gebiet                               | Bevölkerung am    |                   |                   | Überschuss der Geborenen bzw. der Gestorbenen (-) im |                |                |                |              |              |
|-------------|--------------------------------------|-------------------|-------------------|-------------------|--|----------------|----------------|----------------|--------------|--------------|
|             |                                      | 31. Dezember      | 31. Dezember      | 30. Juni          | Januar   | Februar        | März           | April          | Mai          | Juni         |
|             |                                      | 2019              | 2020              | 2021              | 2020   |                |                |                |              |              |
| 1           | Krfr. St Bamberg .....               | 77 373            | 76 674            | 76 607            | - 10   | - 5            | - 15           | - 16           | - 13         | - 11         |
| 2           | Krfr. St Bayreuth .....              | 74 783            | 74 048            | 73 622            | - 32   | - 37           | - 39           | - 39           | - 23         | - 23         |
| 3           | Krfr. St Coburg .....                | 41 072            | 40 842            | 40 625            | - 16   | - 14           | - 28           | - 28           | - 18         | - 6          |
| 4           | Krfr. St Hof .....                   | 45 825            | 45 173            | 45 047            | - 21   | - 28           | - 36           | - 35           | - 20         | - 2          |
| 5           | Lkr Bamberg .....                    | 147 163           | 147 497           | 147 705           | - 31   | - 25           | - 46           | - 51           | - 13         | 18           |
| 6           | Lkr Bayreuth .....                   | 103 664           | 103 679           | 103 550           | - 51   | - 56           | - 82           | - 47           | - 24         | - 30         |
| 7           | Lkr Coburg .....                     | 86 747            | 86 571            | 86 679            | - 42   | - 49           | - 45           | - 51           | - 56         | - 34         |
| 8           | Lkr Forchheim .....                  | 116 203           | 116 600           | 116 778           | - 28   | - 14           | - 22           | - 7            | 24           | - 14         |
| 9           | Lkr Hof .....                        | 94 801            | 94 522            | 94 213            | - 80   | - 78           | - 73           | - 90           | - 80         | - 22         |
| 10          | Lkr Kronach .....                    | 66 743            | 66 355            | 66 213            | - 64   | - 34           | - 26           | - 51           | - 27         | - 34         |
| 11          | Lkr Kulmbach .....                   | 71 566            | 71 428            | 71 404            | - 42   | - 40           | - 60           | - 53           | - 20         | - 47         |
| 12          | Lkr Lichtenfels .....                | 66 776            | 66 722            | 66 740            | - 29   | - 48           | - 32           | - 35           | - 37         | - 5          |
| 13          | Lkr Wunsiedel i.Fichtelgebirge ..... | 72 655            | 71 974            | 71 691            | - 48   | - 65           | - 87           | - 95           | - 49         | - 52         |
| 14          | <b>Oberfranken</b>                   | <b>1 065 371</b>  | <b>1 062 085</b>  | <b>1 060 874</b>  | <b>- 494</b>   | <b>- 493</b>   | <b>- 591</b>   | <b>- 598</b>   | <b>- 356</b> | <b>- 262</b> |
| 15          | Krfr. St Ansbach .....               | 41 798            | 41 681            | 41 585            | - 25   | - 13           | 5              | - 21           | 1            | 0            |
| 16          | Krfr. St Erlangen .....              | 112 528           | 112 385           | 112 296           | - 25   | 16             | - 7            | 17             | 24           | 10           |
| 17          | Krfr. St Fürth .....                 | 128 497           | 128 223           | 128 536           | - 14   | - 3            | - 23           | - 45           | 31           | 18           |
| 18          | Krfr. St Nürnberg .....              | 518 370           | 515 543           | 513 452           | - 70   | - 103          | - 115          | - 52           | 6            | 8            |
| 19          | Krfr. St Schwabach .....             | 40 981            | 41 056            | 41 041            | - 10   | 7              | - 22           | - 23           | - 4          | - 3          |
| 20          | Lkr Ansbach .....                    | 184 591           | 185 316           | 185 742           | - 64   | - 78           | - 54           | - 57           | 14           | 32           |
| 21          | Lkr Erlangen-Höchstädt .....         | 137 262           | 138 105           | 138 565           | - 22   | - 28           | - 14           | - 18           | 9            | 16           |
| 22          | Lkr Fürth .....                      | 117 853           | 118 695           | 118 791           | - 58   | - 7            | - 38           | - 83           | - 3          | - 8          |
| 23          | Lkr Nürnberger Land .....            | 170 792           | 171 143           | 171 222           | - 28   | - 52           | - 57           | - 34           | - 4          | - 40         |
| 24          | Lkr Neustadt a.d.Aisch-Bad Windsh. . | 101 014           | 101 272           | 101 586           | - 23   | - 7            | - 37           | - 10           | - 14         | 2            |
| 25          | Lkr Roth .....                       | 126 749           | 127 168           | 127 400           | - 24   | - 13           | - 13           | - 36           | - 9          | - 7          |
| 26          | Lkr Weißenburg-Gunzenhausen .....    | 94 734            | 95 117            | 95 429            | - 26   | - 23           | - 41           | - 27           | - 8          | 6            |
| 27          | <b>Mittelfranken</b>                 | <b>1 775 169</b>  | <b>1 775 704</b>  | <b>1 775 645</b>  | <b>- 389</b>   | <b>- 304</b>   | <b>- 416</b>   | <b>- 389</b>   | <b>43</b>    | <b>34</b>    |
| 28          | Krfr. St Aschaffenburg .....         | 71 002            | 70 858            | 71 053            | - 2  | - 10           | - 14           | 11             | - 14         | - 8          |
| 29          | Krfr. St Schweinfurt .....           | 53 426            | 53 319            | 53 372            | - 17   | - 27           | - 18           | - 15           | - 8          | - 8          |
| 30          | Krfr. St Würzburg .....              | 127 934           | 126 954           | 126 801           | - 26   | 9              | - 8            | - 31           | - 6          | 23           |
| 31          | Lkr Aschaffenburg .....              | 174 200           | 174 658           | 174 987           | - 43   | - 52           | - 50           | - 49           | - 41         | - 18         |
| 32          | Lkr Bad Kissingen .....              | 103 235           | 103 169           | 103 375           | - 44   | - 57           | - 76           | - 41           | - 17         | - 3          |
| 33          | Lkr Rhön-Grabfeld .....              | 79 635            | 79 510            | 79 452            | - 28   | - 23           | - 49           | - 22           | - 15         | 19           |
| 34          | Lkr Haßberge .....                   | 84 384            | 84 275            | 84 362            | - 14   | - 4            | - 19           | - 7            | 2            | - 13         |
| 35          | Lkr Kitzingen .....                  | 91 155            | 91 696            | 91 830            | - 46   | - 8            | - 11           | - 20           | - 31         | 5            |
| 36          | Lkr Miltenberg .....                 | 128 743           | 128 743           | 128 834           | - 47   | - 47           | - 26           | - 67           | 2            | 10           |
| 37          | Lkr Main-Spessart .....              | 126 158           | 125 976           | 125 971           | - 36   | - 48           | - 33           | - 37           | - 11         | 3            |
| 38          | Lkr Schweinfurt .....                | 115 445           | 115 652           | 115 520           | - 9  | - 34           | 2              | - 32           | - 8          | 3            |
| 39          | Lkr Würzburg .....                   | 162 302           | 162 697           | 162 989           | - 7  | 18             | - 49           | - 1            | 14           | - 15         |
| 40          | <b>Unterfranken</b>                  | <b>1 317 619</b>  | <b>1 317 507</b>  | <b>1 318 546</b>  | <b>- 319</b>   | <b>- 283</b>   | <b>- 351</b>   | <b>- 311</b>   | <b>- 133</b> | <b>- 2</b>   |
| 41          | Krfr. St Augsburg .....              | 296 582           | 295 830           | 295 203           | - 17   | - 24           | - 33           | - 27           | - 29         | 64           |
| 42          | Krfr. St Kaufbeuren .....            | 44 398            | 44 662            | 44 719            | - 16   | - 16           | - 21           | - 13           | - 7          | 9            |
| 43          | Krfr. St Kempten (Allgäu) .....      | 69 151            | 68 940            | 68 912            | - 9  | - 4            | - 34           | 6              | 13           | 9            |
| 44          | Krfr. St Memmingen .....             | 44 100            | 44 360            | 44 584            | - 16   | - 14           | - 4            | - 10           | 21           | 2            |
| 45          | Lkr Aichach-Friedberg .....          | 134 655           | 135 024           | 135 474           | - 25   | - 27           | - 47           | - 15           | 29           | 30           |
| 46          | Lkr Augsburg .....                   | 253 468           | 255 900           | 256 934           | - 25   | - 19           | 5              | - 33           | 7            | 15           |
| 47          | Lkr Dillingen a.d.Donau .....        | 96 562            | 97 172            | 97 640            | 7  | - 23           | - 23           | - 23           | 10           | - 8          |
| 48          | Lkr Günzburg .....                   | 127 027           | 127 342           | 128 056           | - 2  | - 18           | - 22           | 1              | 25           | 16           |
| 49          | Lkr Neu-Ulm .....                    | 175 204           | 175 823           | 176 490           | - 20   | 10             | - 9            | - 47           | 12           | 16           |
| 50          | Lkr Lindau (Bodensee) .....          | 81 981            | 82 085            | 82 492            | - 23   | - 18           | - 40           | - 13           | - 19         | - 12         |
| 51          | Lkr Ostallgäu .....                  | 141 182           | 141 907           | 142 699           | - 1  | - 27           | - 26           | - 39           | - 11         | 46           |
| 52          | Lkr Unterallgäu .....                | 145 341           | 146 164           | 146 932           | - 34   | - 10           | - 25           | - 33           | 10           | 29           |
| 53          | Lkr Donau-Ries .....                 | 133 783           | 134 324           | 134 941           | - 19   | - 13           | - 15           | - 43           | 3            | 20           |
| 54          | Lkr Oberallgäu .....                 | 156 008           | 156 308           | 156 828           | - 43   | - 17           | - 23           | - 23           | 14           | - 13         |
| 55          | <b>Schwaben</b>                      | <b>1 899 442</b>  | <b>1 905 841</b>  | <b>1 911 904</b>  | <b>- 243</b>   | <b>- 220</b>   | <b>- 317</b>   | <b>- 312</b>   | <b>78</b>    | <b>223</b>   |
| 56          | <b>Bayern</b>                        | <b>13 124 737</b> | <b>13 140 183</b> | <b>13 154 738</b> | <b>- 1 988</b>                                       | <b>- 1 912</b> | <b>- 2 328</b> | <b>- 2 951</b> | <b>- 1</b>   | <b>937</b>   |

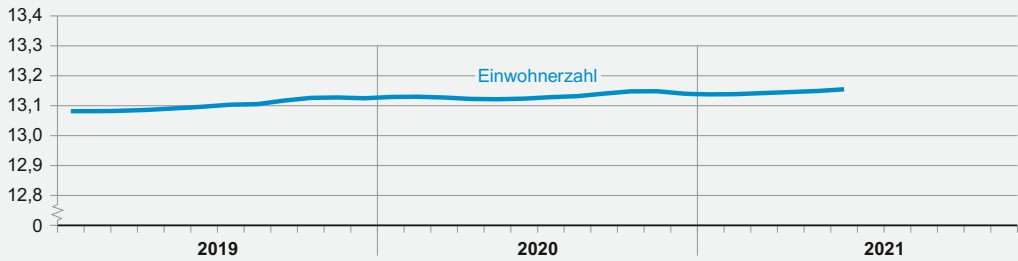
1) Die Zahlen der natürlichen Bevölkerungsbewegung geben den jeweils aktuellen Stand des Monats im noch nicht abgeschlossenen Berichtsjahr 2020 wieder. nisse noch ändern können.

nach Monaten seit Januar 2020

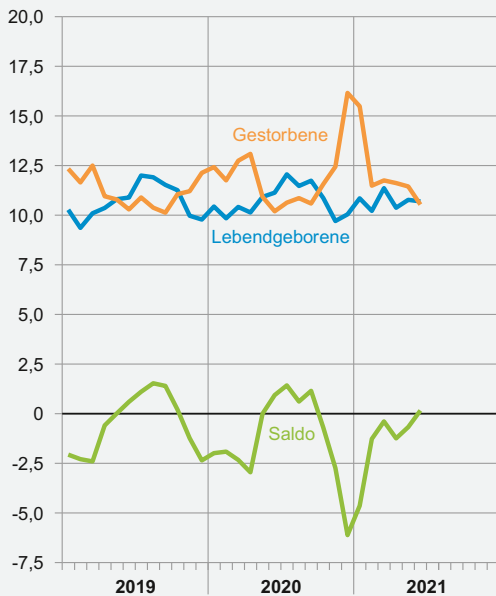
| Überschuss der Geborenen bzw. der Gestorbenen (-) im |              |              |              |                |                |                |                |              |                |              |              | Lfd.<br>Nr. |
|--|--------------|--------------|--------------|----------------|----------------|----------------|----------------|--------------|----------------|--------------|--------------|-------------|
| Juli   | August       | September    | Oktober      | November       | Dezember       | Januar         | Februar        | März         | April          | Mai          | Juni         |             |
| 2020   |              |              |              |                |                | 2021           |                |              |                |              |              |             |
| 20   | - 14         | 9            | 18           | - 32           | - 33           | 3              | - 10           | - 12         | - 34           | - 17         | - 25         | 1           |
| - 14   | - 18         | - 10         | - 39         | - 26           | - 57           | - 60           | - 58           | - 28         | - 7            | - 17         | - 21         | 2           |
| - 29   | - 13         | 1            | - 24         | - 17           | - 35           | - 62           | 1              | - 13         | - 31           | - 16         | - 30         | 3           |
| - 26   | - 7          | - 20         | - 7          | - 22           | - 76           | - 31           | - 43           | - 37         | - 51           | - 28         | - 25         | 4           |
| 22   | 25           | 16           | 11           | - 30           | - 39           | - 21           | - 6            | - 30         | - 42           | - 5          | 10           | 5           |
| - 19   | - 32         | - 29         | - 47         | - 31           | - 71           | - 105          | - 39           | - 33         | - 43           | - 16         | - 32         | 6           |
| - 18   | - 16         | - 32         | - 39         | - 52           | - 78           | - 74           | - 41           | - 16         | - 35           | - 45         | - 5          | 7           |
| 27   | 11           | 16           | - 21         | - 31           | - 56           | - 79           | - 25           | - 12         | - 16           | - 1          | 4            | 8           |
| - 24   | - 58         | - 40         | - 45         | - 61           | - 79           | - 92           | - 62           | - 37         | - 93           | - 69         | - 57         | 9           |
| - 11   | - 22         | - 24         | - 34         | - 49           | - 52           | - 50           | - 30           | - 50         | - 55           | - 58         | - 24         | 10          |
| - 20   | - 33         | - 15         | - 44         | - 15           | - 48           | - 94           | - 51           | - 13         | - 23           | - 20         | - 22         | 11          |
| - 30   | - 28         | - 29         | - 44         | - 35           | - 39           | - 20           | - 45           | - 45         | - 15           | - 39         | - 35         | 12          |
| - 29   | - 29         | - 46         | - 70         | - 48           | - 76           | - 108          | - 92           | - 49         | - 74           | - 21         | - 49         | 13          |
| <b>- 151</b>   | <b>- 234</b> | <b>- 203</b> | <b>- 385</b> | <b>- 449</b>   | <b>- 739</b>   | <b>- 793</b>   | <b>- 501</b>   | <b>- 375</b> | <b>- 519</b>   | <b>- 352</b> | <b>- 311</b> | <b>14</b>   |
| - 10   | 5            | 14           | - 3          | - 5            | 8              | - 16           | - 20           | - 15         | - 6            | - 7          | - 7          | 15          |
| 31   | 8            | 24           | 19           | - 21           | - 20           | - 38           | - 5            | - 1          | 11             | - 10         | - 2          | 16          |
| 47   | 20           | 28           | 4            | - 9            | - 45           | - 74           | - 11           | - 17         | - 15           | - 12         | - 4          | 17          |
| 57   | - 17         | 90           | 11           | - 209          | - 474          | - 420          | - 65           | 24           | - 56           | - 4          | 62           | 18          |
| - 20   | - 6          | - 3          | - 22         | - 24           | - 65           | - 40           | - 26           | - 1          | - 12           | - 15         | 1            | 19          |
| 13   | 1            | 21           | - 35         | - 84           | - 77           | - 94           | - 66           | - 25         | - 35           | - 26         | - 20         | 20          |
| 28   | 12           | 21           | 6            | - 27           | - 59           | - 64           | - 20           | - 14         | 0              | - 3          | - 9          | 21          |
| 17   | - 25         | - 9          | - 5          | - 53           | - 83           | - 67           | - 14           | - 40         | - 42           | - 38         | - 2          | 22          |
| - 36   | - 19         | 3            | - 32         | - 74           | - 138          | - 65           | - 39           | 2            | - 24           | - 21         | - 21         | 23          |
| - 21   | - 15         | - 7          | - 1          | - 24           | - 60           | - 40           | - 40           | - 33         | - 18           | 12           | - 8          | 24          |
| - 9  | 7            | 4            | - 3          | - 32           | - 88           | - 102          | - 21           | 14           | 3              | - 24         | - 5          | 25          |
| 1  | - 5          | - 5          | - 14         | - 57           | - 51           | - 78           | - 14           | - 6          | - 36           | - 10         | 9            | 26          |
| <b>98</b>  | <b>- 34</b>  | <b>181</b>   | <b>- 75</b>  | <b>- 619</b>   | <b>- 1152</b>  | <b>- 1098</b>  | <b>- 341</b>   | <b>- 112</b> | <b>- 230</b>   | <b>- 158</b> | <b>- 6</b>   | <b>27</b>   |
| 11   | 5            | 7            | - 18         | - 15           | - 69           | - 50           | - 12           | - 13         | - 19           | - 18         | - 8          | 28          |
| - 9  | 0            | - 3          | - 17         | - 25           | - 21           | - 42           | - 15           | - 28         | - 21           | - 30         | - 6          | 29          |
| 16   | - 32         | - 7          | - 5          | 3              | - 31           | - 64           | - 23           | 11           | - 3            | - 17         | - 1          | 30          |
| 9  | - 13         | - 26         | - 29         | - 48           | - 94           | - 73           | - 48           | - 11         | 10             | - 26         | 21           | 31          |
| - 46   | - 24         | - 4          | - 38         | - 29           | - 80           | - 64           | - 19           | - 44         | - 31           | - 20         | - 18         | 32          |
| - 7  | - 6          | 13           | - 19         | - 19           | - 49           | - 62           | - 7            | - 39         | - 41           | - 7          | - 30         | 33          |
| - 3  | 8            | 16           | - 17         | - 24           | - 61           | - 58           | - 20           | - 21         | - 17           | - 7          | 17           | 34          |
| 6  | - 4          | - 5          | 2            | - 13           | - 46           | - 43           | - 42           | - 29         | 9              | - 19         | - 21         | 35          |
| 27   | 0            | 16           | - 52         | - 15           | - 70           | - 64           | - 40           | - 15         | - 24           | - 33         | - 16         | 36          |
| 15   | - 14         | - 21         | - 40         | - 92           | - 151          | - 66           | - 40           | - 36         | - 63           | - 50         | - 38         | 37          |
| 9  | - 20         | - 6          | 6            | - 38           | - 61           | - 23           | - 10           | 8            | - 33           | - 29         | - 15         | 38          |
| 9  | - 6          | 22           | - 36         | - 34           | - 18           | - 27           | - 54           | - 7          | 2              | 6            | - 4          | 39          |
| <b>37</b>  | <b>- 106</b> | <b>2</b>     | <b>- 263</b> | <b>- 349</b>   | <b>- 751</b>   | <b>- 636</b>   | <b>- 330</b>   | <b>- 224</b> | <b>- 231</b>   | <b>- 250</b> | <b>- 119</b> | <b>40</b>   |
| 7  | - 20         | 32           | - 47         | - 117          | - 182          | - 56           | - 64           | - 43         | 5              | - 20         | - 7          | 41          |
| - 5  | - 2          | - 16         | - 13         | - 29           | - 22           | - 2            | - 20           | - 2          | - 6            | - 11         | - 19         | 42          |
| 13   | - 7          | 1            | - 1          | - 23           | - 43           | - 8            | - 4            | - 5          | - 8            | - 10         | - 20         | 43          |
| 13   | - 2          | 11           | - 2          | - 10           | - 10           | - 18           | 8              | - 10         | - 2            | 1            | - 5          | 44          |
| 68   | 35           | 51           | - 1          | - 25           | - 49           | - 29           | 4              | 15           | 11             | - 24         | 33           | 45          |
| 75   | 38           | 54           | - 13         | - 47           | - 163          | - 139          | - 4            | 17           | - 50           | 7            | 10           | 46          |
| 16   | 3            | 19           | 21           | - 26           | - 20           | - 3            | 13             | - 1          | - 11           | 9            | 11           | 47          |
| 3  | 3            | 19           | - 20         | - 39           | - 42           | - 23           | 0              | 13           | 8              | - 10         | 16           | 48          |
| 6  | 10           | 21           | 4            | - 12           | - 55           | - 19           | 3              | 48           | - 16           | 20           | 0            | 49          |
| 0  | - 17         | - 5          | 14           | - 39           | - 54           | - 15           | - 29           | 11           | - 23           | - 28         | - 10         | 50          |
| 7  | 33           | 55           | - 6          | - 33           | - 26           | - 17           | - 8            | 16           | 13             | - 23         | 16           | 51          |
| 25   | 7            | 7            | - 9          | - 50           | - 54           | - 45           | 7              | 16           | - 15           | - 23         | - 1          | 52          |
| 21   | 8            | 14           | - 19         | - 40           | - 68           | - 95           | 25             | - 9          | - 16           | - 30         | 13           | 53          |
| 5  | - 9          | 15           | 3            | - 13           | - 73           | - 17           | 6              | 21           | - 8            | - 39         | - 4          | 54          |
| <b>254</b>   | <b>80</b>    | <b>278</b>   | <b>- 89</b>  | <b>- 503</b>   | <b>- 861</b>   | <b>- 486</b>   | <b>- 63</b>    | <b>87</b>    | <b>- 118</b>   | <b>- 181</b> | <b>33</b>    | <b>55</b>   |
| <b>1 425</b>   | <b>613</b>   | <b>1 150</b> | <b>- 694</b> | <b>- 2 738</b> | <b>- 6 116</b> | <b>- 4 637</b> | <b>- 1 271</b> | <b>- 390</b> | <b>- 1 242</b> | <b>- 673</b> | <b>160</b>   | <b>56</b>   |

Bis zum Ende des Jahres können Nachmeldungen der Städte und Gemeinden für die einzelnen Monate erfolgen, sodass sich die endgültigen Monatsergeb-

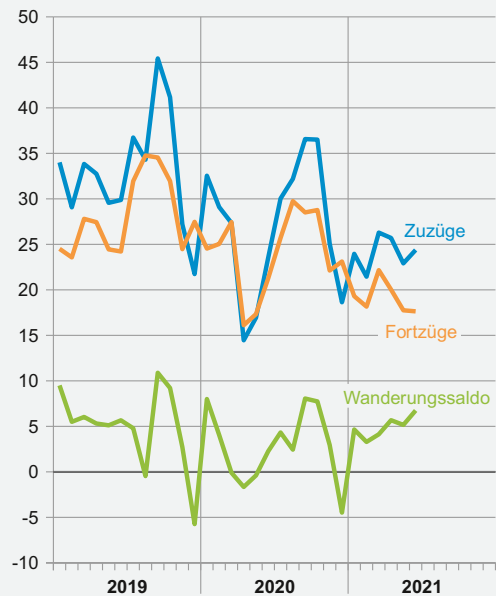
## Bevölkerungsstand in Millionen



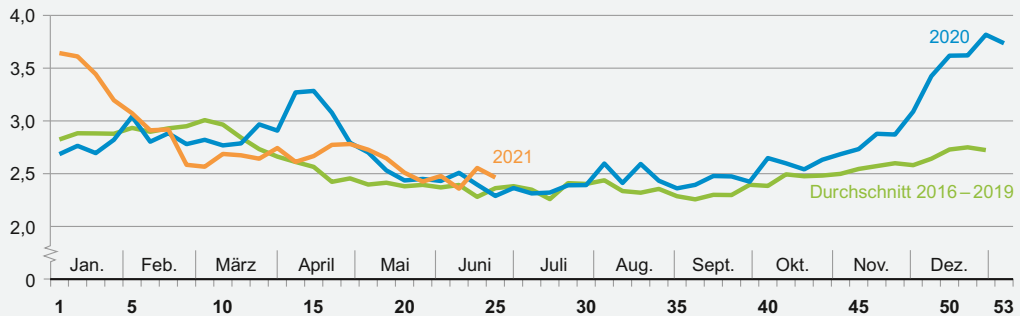
## Natürliche Bevölkerungsbewegung\* in Tausend



## Außenwanderung\* in Tausend



## Sterbefälle\* in Tausend



\* Die Zahlen der natürlichen Bevölkerungsbewegung und der Wanderungen geben den jeweils aktuellen Stand des Monats im noch nicht abgeschlossenen Berichtsjahr wieder. Bis zum Ende des Jahres können Nachmeldungen der Städte und Gemeinden für die einzelnen Monate erfolgen, so dass sich die endgültigen Monattergebnisse noch ändern können.



# 1. Mütter und Frauen ohne Kinder der Geburtsjahrgänge 1941 bis 2001 im Jahr 2016 nach der Lebensform und der Anzahl der geborenen Kinder

| Geburts-<br>jahrgänge            | Altersgruppe          | Insgesamt <sup>1)</sup> | Mütter   |   |        |          |                       | Frauen<br>ohne Kind |
|----------------------------------|-----------------------|-------------------------|----------|---|--------|----------|-----------------------|---------------------|
|                                  |                       |                         | zusammen | darunter mit Angabe zur Zahl der geborenen Kinder |        |          |                       |                     |
|                                  |                       |                         |          | zusammen  | 1 Kind | 2 Kinder | 3 oder mehr<br>Kinder |                     |
|                                  |                       | 1 000                   |          |   |        |          |                       |                     |
| Insgesamt                        |                       |                         |          |   |        |          |                       |                     |
| 1997 bis 2001                    | 15 bis 19 Jahre ..... | 270                     | /        | /   | /      | /        | /                     | 268                 |
| 1992 bis 1996                    | 20 bis 24 Jahre ..... | 344                     | 20       | 19  | 15     | /        | /                     | 323                 |
| 1987 bis 1991                    | 25 bis 29 Jahre ..... | 388                     | 96       | 95  | 62     | 28       | /                     | 292                 |
| 1982 bis 1986                    | 30 bis 34 Jahre ..... | 381                     | 203      | 198   | 94     | 82       | 21                    | 178                 |
| 1977 bis 1981                    | 35 bis 39 Jahre ..... | 388                     | 286      | 280   | 96     | 134      | 50                    | 102                 |
| 1972 bis 1976                    | 40 bis 44 Jahre ..... | 374                     | 293      | 267   | 80     | 128      | 59                    | 81                  |
| 1967 bis 1971                    | 45 bis 49 Jahre ..... | 469                     | 377      | 342   | 100    | 168      | 73                    | 92                  |
| 1962 bis 1966                    | 50 bis 54 Jahre ..... | 497                     | 404      | 374   | 107    | 188      | 79                    | 92                  |
| 1957 bis 1961                    | 55 bis 59 Jahre ..... | 436                     | 363      | 344   | 91     | 171      | 82                    | 73                  |
| 1952 bis 1956                    | 60 bis 64 Jahre ..... | 359                     | 302      | 292   | 81     | 138      | 73                    | 57                  |
| 1947 bis 1951                    | 65 bis 69 Jahre ..... | 332                     | 284      | 280   | 79     | 133      | 68                    | 48                  |
| 1941 bis 1946                    | 70 bis 75 Jahre ..... | 328                     | 284      | 280   | 77     | 123      | 80                    | 44                  |
| Ehefrauen <sup>2)</sup>          |                       |                         |          |   |        |          |                       |                     |
| 1997 bis 2001                    | 15 bis 19 Jahre ..... | /                       | /        | /   | /      | /        | –                     | /                   |
| 1992 bis 1996                    | 20 bis 24 Jahre ..... | 19                      | 10       | 10  | (7)    | /        | /                     | (9)                 |
| 1987 bis 1991                    | 25 bis 29 Jahre ..... | 96                      | 62       | 62  | 36     | 21       | /                     | 34                  |
| 1982 bis 1986                    | 30 bis 34 Jahre ..... | 193                     | 153      | 150   | 63     | 68       | 18                    | 40                  |
| 1977 bis 1981                    | 35 bis 39 Jahre ..... | 252                     | 223      | 218   | 61     | 114      | 43                    | 29                  |
| 1972 bis 1976                    | 40 bis 44 Jahre ..... | 247                     | 226      | 204   | 50     | 105      | 50                    | 21                  |
| 1967 bis 1971                    | 45 bis 49 Jahre ..... | 311                     | 280      | 253   | 59     | 135      | 59                    | 31                  |
| 1962 bis 1966                    | 50 bis 54 Jahre ..... | 329                     | 296      | 274   | 66     | 146      | 62                    | 33                  |
| 1957 bis 1961                    | 55 bis 59 Jahre ..... | 299                     | 267      | 252   | 59     | 131      | 62                    | 32                  |
| 1952 bis 1956                    | 60 bis 64 Jahre ..... | 244                     | 216      | 210   | 53     | 103      | 54                    | 28                  |
| 1947 bis 1951                    | 65 bis 69 Jahre ..... | 217                     | 195      | 193   | 51     | 94       | 48                    | 22                  |
| 1941 bis 1946                    | 70 bis 75 Jahre ..... | 193                     | 176      | 174   | 45     | 80       | 49                    | 18                  |
| Lebenspartnerinnen <sup>3)</sup> |                       |                         |          |   |        |          |                       |                     |
| 1997 bis 2001                    | 15 bis 19 Jahre ..... | /                       | /        | /   | /      | –        | –                     | /                   |
| 1992 bis 1996                    | 20 bis 24 Jahre ..... | 37                      | /        | /   | /      | /        | /                     | 34                  |
| 1987 bis 1991                    | 25 bis 29 Jahre ..... | 86                      | 15       | 15  | 12     | /        | /                     | 71                  |
| 1982 bis 1986                    | 30 bis 34 Jahre ..... | 67                      | 24       | 24  | 15     | (7)      | /                     | 42                  |
| 1977 bis 1981                    | 35 bis 39 Jahre ..... | 45                      | 26       | 25  | 15     | (8)      | /                     | 19                  |
| 1972 bis 1976                    | 40 bis 44 Jahre ..... | 31                      | 17       | 17  | (8)    | (7)      | /                     | 14                  |
| 1967 bis 1971                    | 45 bis 49 Jahre ..... | 34                      | 22       | 21  | 10     | (8)      | /                     | 12                  |
| 1962 bis 1966                    | 50 bis 54 Jahre ..... | 28                      | 19       | 18  | (8)    | (7)      | /                     | (8)                 |
| 1957 bis 1961                    | 55 bis 59 Jahre ..... | 17                      | 12       | 12  | /      | (5)      | /                     | (5)                 |
| 1952 bis 1956                    | 60 bis 64 Jahre ..... | 11                      | (9)      | (9)   | /      | /        | /                     | /                   |
| 1947 bis 1951                    | 65 bis 69 Jahre ..... | (8)                     | (6)      | (6)   | /      | /        | /                     | /                   |
| 1941 bis 1946                    | 70 bis 75 Jahre ..... | (5)                     | /        | /   | /      | /        | /                     | /                   |
| Alleinerziehende/Alleinstehende  |                       |                         |          |   |        |          |                       |                     |
| 1997 bis 2001                    | 15 bis 19 Jahre ..... | 267                     | /        | /   | /      | –        | /                     | 266                 |
| 1992 bis 1996                    | 20 bis 24 Jahre ..... | 287                     | (6)      | (6)   | /      | /        | /                     | 281                 |
| 1987 bis 1991                    | 25 bis 29 Jahre ..... | 206                     | 19       | 19  | 14     | /        | /                     | 187                 |
| 1982 bis 1986                    | 30 bis 34 Jahre ..... | 121                     | 25       | 24  | 15     | (7)      | /                     | 96                  |
| 1977 bis 1981                    | 35 bis 39 Jahre ..... | 91                      | 37       | 36  | 20     | 12       | (5)                   | 54                  |
| 1972 bis 1976                    | 40 bis 44 Jahre ..... | 96                      | 51       | 46  | 23     | 16       | (7)                   | 45                  |
| 1967 bis 1971                    | 45 bis 49 Jahre ..... | 123                     | 75       | 68  | 31     | 25       | 12                    | 49                  |
| 1962 bis 1966                    | 50 bis 54 Jahre ..... | 140                     | 88       | 82  | 33     | 35       | 14                    | 51                  |
| 1957 bis 1961                    | 55 bis 59 Jahre ..... | 119                     | 84       | 81  | 28     | 35       | 18                    | 35                  |
| 1952 bis 1956                    | 60 bis 64 Jahre ..... | 104                     | 77       | 74  | 24     | 31       | 19                    | 27                  |
| 1947 bis 1951                    | 65 bis 69 Jahre ..... | 107                     | 83       | 81  | 26     | 36       | 18                    | 24                  |
| 1941 bis 1946                    | 70 bis 75 Jahre ..... | 129                     | 104      | 102   | 30     | 42       | 30                    | 25                  |

<sup>1)</sup> Mit Angabe zur Geburt von Kindern. – <sup>2)</sup> Verheiratet zusammen Lebende. – <sup>3)</sup> In nichtehelichen (gemischtgeschlechtlichen) und gleichgeschlechtlichen Lebensgemeinschaften.

2. Erwerbstätige sowie Schüler und Studierende 2016 nach Geschlecht und Pendlerverhalten

| Gegenstand der<br>Nachweisung                      | Ins-<br>gesamt | Für die längste Strecke benutztes Verkehrsmittel |                             |                           |                   |                |  |              |                                 |           |                |
|--|----------------|--|-----------------------------|---------------------------|-------------------|----------------|--|--------------|---------------------------------|-----------|----------------|
|  |                | Bus  | U-Bahn,<br>Straßen-<br>bahn | Eisen-<br>bahn,<br>S-Bahn | PKW, und zwar     |                | Motorrad-<br>roller,<br>Moped,<br>Mofa | Fahr-<br>rad | Elektro-<br>fahrrad/<br>Pedelec | zu<br>Fuß | Sons-<br>tiges |
|  |                |  |                             |                           | Selbst-<br>fahrer | Mit-<br>fahrer |  |              |                                 |           |                |
|  |                |  |                             |                           |                   |                |  |              |                                 |           |                |
| Erwerbstätige                                      |                |  |                             |                           |                   |                |  |              |                                 |           |                |
| Erwerbstätige mit Angaben                          |                |  |                             |                           |                   |                |  |              |                                 |           |                |
| zum Pendlerverhalten insgesamt <sup>1)</sup> ..... | 6 773          | 180  | 267                         | 237                       | 3 356             | 186            | 52                                     | 424          | /                               | 427       | 15             |
| und zwar nach                                      |                |  |                             |                           |                   |                |  |              |                                 |           |                |
| Geschlecht   |                |  |                             |                           |                   |                |  |              |                                 |           |                |
| männlich .....                                     | 3 616          | 80   | 113                         | 121                       | 1 859             | 98             | 42                                     | 224          | /                               | 181       | 11             |
| weiblich .....                                     | 3 156          | 100  | 153                         | 116                       | 1 497             | 89             | (10)                                   | 200          | /                               | 245       | /              |
| Entfernung der Arbeitsstätte (Hinweg)              |                |  |                             |                           |                   |                |  |              |                                 |           |                |
| unter 5 km .....                                   | 1 551          | 54   | 51                          | /                         | 586               | 42             | 28                                     | 330          | /                               | 418       | /              |
| 5 bis unter 10 km .....                            | 986            | 49   | 109                         | 16                        | 670               | 38             | 12                                     | 70           | /                               | /         | /              |
| 10 bis unter 25 km .....                           | 1 548          | 45   | 86                          | 77                        | 1 231             | 59             | (9)                                    | 20           | /                               | –         | /              |
| 25 bis unter 50 km .....                           | 686            | 18   | (7)                         | 77                        | 548               | 23             | /                                      | /            | /                               | –         | /              |
| 50 km oder mehr .....                              | 252            | (9)  | /                           | 56                        | 170               | (9)            | /                                      | –            | –                               | –         | /              |
| ohne Angabe zur Entfernung .....                   | 1 248          | /  | /                           | /                         | 12                | /              | /                                      | /            | –                               | /         | /              |
| gleiches Grundstück .....                          | 314            | –  | –                           | –                         | –                 | –              | –                                      | –            | –                               | –         | –              |
| ständig wechselnde Arbeitsstätte .....             | 187            | /  | (9)                         | (5)                       | 140               | 14             | /                                      | /            | –                               | /         | /              |
| Stellung im Beruf                                  |                |  |                             |                           |                   |                |  |              |                                 |           |                |
| Selbständige .....                                 | 710            | /  | 12                          | (8)                       | 232               | (7)            | /                                      | 20           | –                               | 65        | /              |
| Unbez. mithelf. Familienangehörige .....           | 46             | /  | /                           | /                         | /                 | /              | –                                      | /            | –                               | /         | /              |
| Beamte/Beamtinnen .....                            | 322            | /  | 10                          | 21                        | 182               | (6)            | /                                      | 27           | /                               | 13        | /              |
| Angestellte .....                                  | 4 091          | 97   | 212                         | 172                       | 2 125             | 82             | 23                                     | 280          | /                               | 233       | (5)            |
| Arbeiter/-innen .....                              | 1 347          | 54   | 19                          | 16                        | 722               | 63             | 18                                     | 84           | /                               | 98        | /              |
| Auszubildende .....                                | 257            | 21   | 13                          | 20                        | 91                | 28             | (8)                                    | 12           | /                               | 12        | /              |
| Schüler und Studierende                            |                |  |                             |                           |                   |                |  |              |                                 |           |                |
| Schüler und Studierende mit Angaben                |                |  |                             |                           |                   |                |  |              |                                 |           |                |
| zum Pendlerverhalten insgesamt <sup>1)</sup> ..... | 1 624          | 540  | 110                         | 156                       | 174               | 113            | (8)                                    | 160          | /                               | 298       | /              |
| und zwar nach                                      |                |  |                             |                           |                   |                |  |              |                                 |           |                |
| Geschlecht   |                |  |                             |                           |                   |                |  |              |                                 |           |                |
| männlich .....                                     | 847            | 269  | 57                          | 81                        | 99                | 57             | (6)                                    | 91           | /                               | 153       | /              |
| weiblich .....                                     | 777            | 271  | 53                          | 75                        | 75                | 55             | /                                      | 69           | /                               | 144       | /              |
| Entfernung der                                     |                |  |                             |                           |                   |                |  |              |                                 |           |                |
| Ausbildungsstätte (Hinweg)                         |                |  |                             |                           |                   |                |  |              |                                 |           |                |
| unter 5 km .....                                   | 720            | 164  | 31                          | /                         | 12                | 62             | /                                      | 142          | /                               | 295       | /              |
| 5 bis unter 10 km .....                            | 299            | 177  | 49                          | 14                        | 19                | 15             | /                                      | 17           | /                               | /         | /              |
| 10 bis unter 25 km .....                           | 328            | 169  | 25                          | 54                        | 54                | 20             | /                                      | /            | /                               | –         | /              |
| 25 bis unter 50 km .....                           | 137            | 26   | /                           | 46                        | 51                | 10             | /                                      | –            | –                               | –         | /              |
| 50 km oder mehr .....                              | 87             | /  | /                           | 38                        | 37                | (6)            | –                                      | –            | –                               | –         | /              |
| ohne Angabe zur Entfernung .....                   | 49             | /  | /                           | /                         | /                 | /              | –                                      | /            | /                               | /         | –              |
| gleiches Grundstück .....                          | /              | –  | –                           | –                         | –                 | –              | –                                      | –            | –                               | –         | –              |
| Schulart   |                |  |                             |                           |                   |                |  |              |                                 |           |                |
| darunter   |                |  |                             |                           |                   |                |  |              |                                 |           |                |
| allgemeinbildende Schule .....                     | 1 024          | 455  | 33                          | 45                        | 10                | 83             | /                                      | 104          | /                               | 261       | /              |
| berufsbildende Schule .....                        | 319            | 57   | 27                          | 63                        | 105               | 24             | /                                      | 12           | /                               | 12        | /              |
| Hoch-/Fachhochschule .....                         | 280            | 28   | 50                          | 47                        | 58                | (6)            | /                                      | 44           | /                               | 24        | /              |

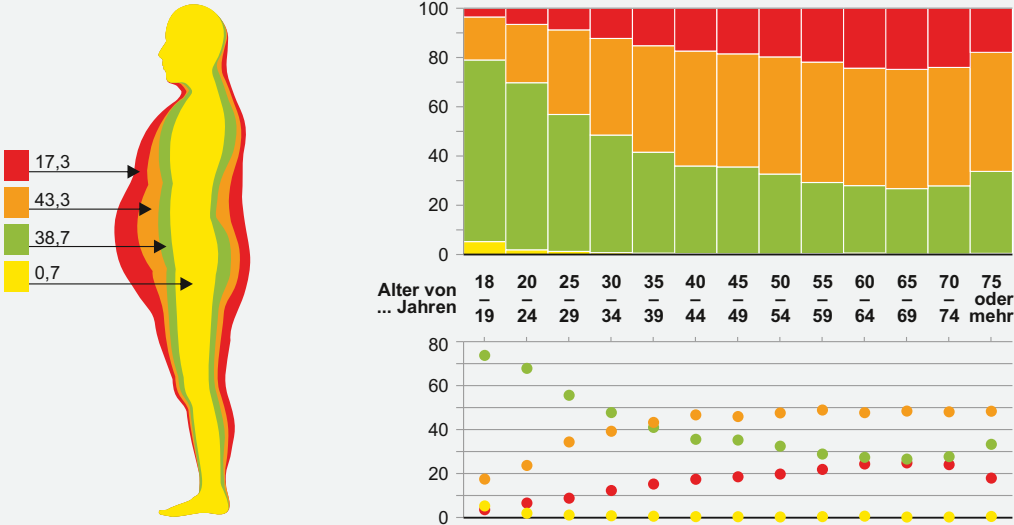
<sup>1)</sup> Ohne Personen, die nicht von der hiesigen Wohnung pendeln, einschl. Personen ohne Angaben zum benutzten Verkehrsmittel und einschl. Personen mit Arbeitsstätte/Schule/Hochschule auf demselben Grundstück.

### 3. Körpergröße, Körpergewicht und Body-Mass-Index der Bevölkerung 2017 nach Altersgruppen und Familienstand

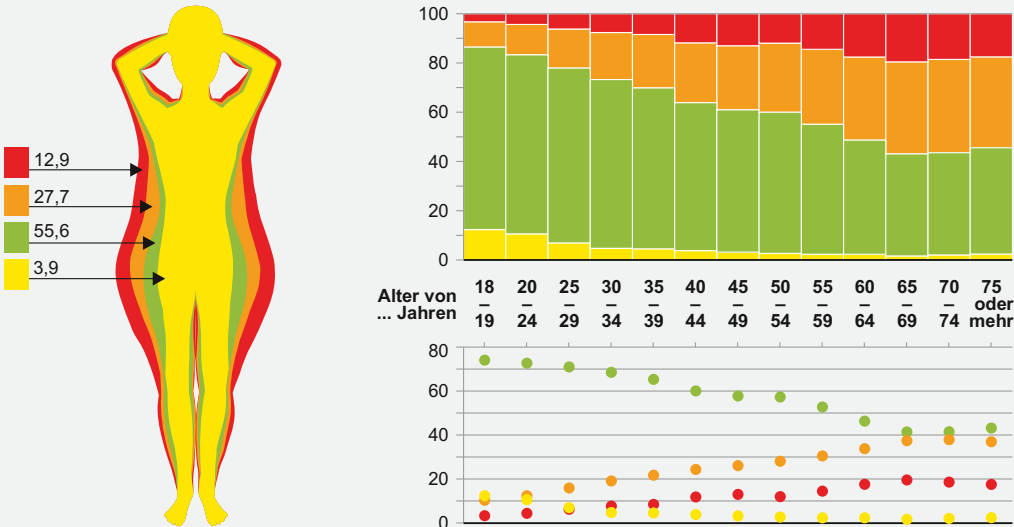
| Altersgruppe<br>——<br>Familienstand | Bevölkerung |   | Durch-<br>schnittliche<br>Körper-<br>größe | Durch-<br>schnittliches<br>Körper-<br>gewicht | Durch-<br>schnittlicher<br>Body-Mass-<br>Index | davon (Spalte 2) mit einem Body-Mass-Index von |           |        |       |                    |
|-------------------------------------|-------------|---|--|---|--|--|-----------|--------|-------|--------------------|
|                                     | insgesamt   | mit<br>Angaben<br>zu Körper-<br>größe und<br>-gewicht |  |   |  | unter<br>18,5                                  | 18,5      | 25     | 30    | 40<br>oder<br>mehr |
|                                     |             |   |  |   |  |  | bis unter |        |       |                    |
|                                     |             |   |  |   |  |  | 25        | 30     | 40    |                    |
|                                     | 1 000       |   | m  | kg  | kg/m²  | %  |           |        |       |                    |
| Insgesamt                           |             |   |  |   |  |  |           |        |       |                    |
| 18 bis unter 20 Jahre .....         | 276         | 146   | 1,75                                       | 68,6  | 22,5   | 8,4  | 74,0      | 14,3   | /     | /                  |
| 20 bis unter 25 Jahre .....         | 755         | 416   | 1,75                                       | 70,9  | 23,3   | 5,9  | 70,1      | 18,4   | 5,3   | /                  |
| 25 bis unter 30 Jahre .....         | 868         | 513   | 1,74                                       | 73,6  | 24,2   | 3,9  | 62,7      | 25,8   | 7,1   | /                  |
| 30 bis unter 35 Jahre .....         | 846         | 495   | 1,74                                       | 75,4  | 24,8   | 2,6  | 57,1      | 30,1   | 9,6   | /                  |
| 35 bis unter 40 Jahre .....         | 841         | 487   | 1,74                                       | 76,9  | 25,3   | 2,4  | 52,1      | 33,4   | 11,3  | /                  |
| 40 bis unter 45 Jahre .....         | 779         | 456   | 1,74                                       | 77,6  | 25,8   | (2,0)  | 47,4      | 35,8   | 13,7  | /                  |
| 45 bis unter 50 Jahre .....         | 966         | 555   | 1,73                                       | 78,1  | 26,0   | (1,7)  | 45,8      | 36,6   | 15,1  | /                  |
| 50 bis unter 55 Jahre .....         | 1 083       | 637   | 1,73                                       | 78,5  | 26,2   | (1,4)  | 44,1      | 38,4   | 14,9  | (1,2)              |
| 55 bis unter 60 Jahre .....         | 977         | 595   | 1,72                                       | 78,6  | 26,5   | (1,3)  | 40,3      | 40,1   | 17,2  | (1,2)              |
| 60 bis unter 65 Jahre .....         | 801         | 515   | 1,71                                       | 78,5  | 26,8   | (1,4)  | 36,5      | 41,0   | 19,9  | (1,2)              |
| 65 bis unter 70 Jahre .....         | 723         | 491   | 1,70                                       | 78,2  | 27,1   | /  | 33,9      | 43,0   | 20,9  | (1,4)              |
| 70 bis unter 75 Jahre .....         | 546         | 387   | 1,69                                       | 77,1  | 26,9   | /  | 34,8      | 42,8   | 20,0  | /                  |
| 75 Jahre oder mehr .....            | 1 260       | 860   | 1,67                                       | 73,8  | 26,4   | 1,5  | 38,7      | 42,0   | 16,9  | (0,8)              |
| Ledig .....                         | 3 225       | 1 856   | 1,75                                       | 75,0  | 24,6   | 3,9  | 59,1      | 26,9   | 9,3   | 0,8                |
| Verheiratet .....                   | 5 890       | 3 653   | 1,72                                       | 77,4  | 26,2   | 1,5  | 42,4      | 39,5   | 15,7  | 0,9                |
| Geschieden .....                    | 830         | 529   | 1,71                                       | 76,6  | 26,2   | (1,7)  | 43,4      | 37,1   | 16,5  | (1,2)              |
| Verwitwet .....                     | 776         | 515   | 1,65                                       | 72,5  | 26,7   | (1,6)  | 38,1      | 39,5   | 19,5  | (1,4)              |
| Insgesamt                           | 10 721      | 6 553   | 1,72                                       | 76,3  | 25,7   | 2,2  | 46,9      | 35,7   | 14,3  | 0,9                |
| Männlich                            |             |   |  |   |  |  |           |        |       |                    |
| 18 bis unter 20 Jahre .....         | 148         | 82  | 1,81                                       | 74,7  | 22,9   | /  | 73,7      | 17,5   | /     | /                  |
| 20 bis unter 25 Jahre .....         | 394         | 224   | 1,81                                       | 78,6  | 24,0   | /  | 67,8      | 23,7   | 6,2   | /                  |
| 25 bis unter 30 Jahre .....         | 452         | 277   | 1,81                                       | 81,8  | 25,1   | /  | 55,6      | 34,4   | 8,4   | /                  |
| 30 bis unter 35 Jahre .....         | 439         | 272   | 1,80                                       | 83,8  | 25,8   | /  | 47,7      | 39,2   | 11,6  | /                  |
| 35 bis unter 40 Jahre .....         | 432         | 264   | 1,80                                       | 85,7  | 26,4   | /  | 41,0      | 43,3   | 14,2  | /                  |
| 40 bis unter 45 Jahre .....         | 382         | 235   | 1,80                                       | 86,6  | 26,8   | /  | 35,5      | 46,7   | 16,3  | /                  |
| 45 bis unter 50 Jahre .....         | 482         | 294   | 1,79                                       | 86,5  | 26,9   | /  | 35,2      | 45,9   | 17,8  | /                  |
| 50 bis unter 55 Jahre .....         | 550         | 338   | 1,79                                       | 87,1  | 27,2   | /  | 32,4      | 47,6   | 18,5  | /                  |
| 55 bis unter 60 Jahre .....         | 487         | 311   | 1,79                                       | 87,3  | 27,4   | /  | 28,9      | 48,9   | 20,6  | /                  |
| 60 bis unter 65 Jahre .....         | 393         | 266   | 1,77                                       | 86,7  | 27,6   | /  | 27,4      | 47,7   | 23,1  | /                  |
| 65 bis unter 70 Jahre .....         | 352         | 249   | 1,76                                       | 85,9  | 27,7   | /  | 26,6      | 48,4   | 23,7  | /                  |
| 70 bis unter 75 Jahre .....         | 256         | 187   | 1,75                                       | 84,6  | 27,5   | /  | 27,7      | 48,0   | 23,2  | /                  |
| 75 Jahre oder mehr .....            | 528         | 385   | 1,74                                       | 81,0  | 26,9   | /  | 33,3      | 48,3   | 17,3  | /                  |
| Ledig .....                         | 1 842       | 1 111   | 1,80                                       | 82,1  | 25,4   | 1,4  | 52,9      | 33,7   | 11,1  | (0,8)              |
| Verheiratet .....                   | 2 956       | 1 924   | 1,78                                       | 85,6  | 27,1   | (0,3)  | 31,7      | 48,2   | 18,9  | 0,9                |
| Geschieden .....                    | 351         | 236   | 1,78                                       | 86,1  | 27,1   | /  | 32,8      | 45,5   | 20,2  | /                  |
| Verwitwet .....                     | 147         | 112   | 1,74                                       | 82,8  | 27,3   | /  | 31,2      | 47,8   | 19,2  | /                  |
| Zusammen                            | 5 295       | 3 383   | 1,78                                       | 84,4  | 26,5   | 0,7  | 38,7      | 43,3   | 16,4  | 0,9                |
| Weiblich                            |             |   |  |   |  |  |           |        |       |                    |
| 18 bis unter 20 Jahre .....         | 128         | 64  | 1,68                                       | 60,8  | 21,7   | (12,3)   | 74,1      | (10,3) | /     | /                  |
| 20 bis unter 25 Jahre .....         | 361         | 193   | 1,67                                       | 62,0  | 22,2   | 10,6   | 72,7      | 12,4   | (4,2) | /                  |
| 25 bis unter 30 Jahre .....         | 416         | 237   | 1,67                                       | 63,9  | 22,9   | 6,9  | 71,0      | 15,9   | 5,6   | /                  |
| 30 bis unter 35 Jahre .....         | 407         | 224   | 1,67                                       | 65,2  | 23,4   | 4,7  | 68,5      | 19,1   | 7,1   | /                  |
| 35 bis unter 40 Jahre .....         | 408         | 223   | 1,67                                       | 66,4  | 23,7   | 4,5  | 65,3      | 21,7   | 7,8   | /                  |
| 40 bis unter 45 Jahre .....         | 397         | 221   | 1,67                                       | 68,0  | 24,4   | (3,8)  | 60,1      | 24,3   | 10,9  | /                  |
| 45 bis unter 50 Jahre .....         | 484         | 260   | 1,67                                       | 68,6  | 24,7   | (3,2)  | 57,7      | 26,1   | 12,0  | /                  |
| 50 bis unter 55 Jahre .....         | 533         | 299   | 1,66                                       | 68,9  | 24,8   | (2,7)  | 57,3      | 28,1   | 10,8  | /                  |
| 55 bis unter 60 Jahre .....         | 491         | 284   | 1,65                                       | 69,2  | 25,3   | (2,3)  | 52,8      | 30,5   | 13,4  | /                  |
| 60 bis unter 65 Jahre .....         | 407         | 249   | 1,64                                       | 69,7  | 25,8   | (2,3)  | 46,3      | 33,8   | 16,4  | /                  |
| 65 bis unter 70 Jahre .....         | 371         | 242   | 1,64                                       | 70,3  | 26,3   | /  | 41,4      | 37,4   | 18,0  | /                  |
| 70 bis unter 75 Jahre .....         | 291         | 200   | 1,63                                       | 70,1  | 26,2   | /  | 41,5      | 37,9   | 17,0  | /                  |
| 75 Jahre oder mehr .....            | 732         | 475   | 1,62                                       | 68,0  | 26,0   | 2,4  | 43,2      | 36,9   | 16,7  | /                  |
| Ledig .....                         | 1 383       | 744   | 1,67                                       | 64,4  | 23,1   | 7,6  | 68,3      | 16,8   | 6,7   | (0,7)              |
| Verheiratet .....                   | 2 934       | 1 729   | 1,65                                       | 68,2  | 24,9   | 2,9  | 54,3      | 29,7   | 12,3  | 0,8                |
| Geschieden .....                    | 479         | 293   | 1,65                                       | 69,1  | 25,3   | (2,8)  | 52,0      | 30,4   | 13,5  | /                  |
| Verwitwet .....                     | 630         | 403   | 1,62                                       | 69,6  | 26,5   | (1,8)  | 40,0      | 37,2   | 19,6  | (1,5)              |
| Zusammen                            | 5 425       | 3 170   | 1,65                                       | 67,6  | 24,7   | 3,9  | 55,6      | 27,7   | 12,0  | 0,9                |

Body-Mass-Index (BMI) der erwachsenen Bevölkerung Bayerns 2017

BMI bei Männern im Durchschnitt und nach Altersgruppen  
in Prozent



BMI bei Frauen im Durchschnitt und nach Altersgruppen  
in Prozent



$$BMI = \frac{\text{Körpergewicht (kg)}}{\text{Körpergröße}^2 (\text{m}^2)}$$

|                       |                         |                     |                       |
|-----------------------|-------------------------|---------------------|-----------------------|
| < 18,5 = Untergewicht | 18,5–25 = Normalgewicht | 25–30 = Übergewicht | > 30 = Fettleibigkeit |
|-----------------------|-------------------------|---------------------|-----------------------|

BMI-Klassifikation nach WHO (World Health Organization)

## 4. Bevölkerung 2017 nach Rauchgewohnheiten und Altersgruppen

| Altersgruppe              | Bevölkerung |  | davon     |              |            |                |           |                          |      |       | durchschnittliches<br>Alter des Rauchbeginns |
|---------------------------|-------------|--|-----------|--------------|------------|----------------|-----------|--------------------------|------|-------|--|
|                           | insgesamt   | mit Angaben über die Rauchgewohnheiten | Raucher   |              |            |                |           | Nichtraucher             |      |       |  |
|                           |             |  | insgesamt | gelegentlich | regelmäßig |                | insgesamt | darunter frühere Raucher |      |       |  |
|                           |             |  |           |              | zusammen   | darunter stark |           |                          |      |       |  |
|                           | 1 000       | % von Sp. 2                            | 1 000     |              |            | % von Sp. 2    | 1 000     |                          |      |       |  |
| Insgesamt                 |             |  |           |              |            |                |           |                          |      |       |  |
| 15 bis unter 40 Jahre ... | 3 965       | 2 968                                  | 721       | 24,3         | 134        | 588            | 34        | 2 247                    | 75,7 | 324   | 16,7   |
| 40 bis unter 65 Jahre ... | 4 606       | 3 511                                  | 852       | 24,3         | 123        | 729            | 79        | 2 658                    | 75,7 | 716   | 17,6   |
| 65 Jahre oder mehr .....  | 2 529       | 2 097                                  | 185       | 8,8          | 34         | 151            | 13        | 1 911                    | 91,2 | 517   | 19,0   |
| Insgesamt                 | 11 100      | 8 576                                  | 1 759     | 20,5         | 291        | 1 468          | 126       | 6 817                    | 79,5 | 1 557 | 17,6   |
| Männlich                  |             |  |           |              |            |                |           |                          |      |       |  |
| 15 bis unter 40 Jahre ... | 2 060       | 1 537                                  | 448       | 29,1         | 77         | 371            | 25        | 1 089                    | 70,9 | 164   | 16,8   |
| 40 bis unter 65 Jahre ... | 2 294       | 1 746                                  | 485       | 27,8         | 65         | 420            | 58        | 1 261                    | 72,2 | 414   | 17,4   |
| 65 Jahre oder mehr .....  | 1 136       | 949                                    | 108       | 11,3         | 19         | 88             | 10        | 841                      | 88,7 | 340   | 18,2   |
| Zusammen                  | 5 490       | 4 232                                  | 1 040     | 24,6         | 161        | 879            | 94        | 3 192                    | 75,4 | 918   | 17,4   |
| Weiblich                  |             |  |           |              |            |                |           |                          |      |       |  |
| 15 bis unter 40 Jahre ... | 1 905       | 1 431                                  | 273       | 19,1         | 57         | 217            | (9)       | 1 158                    | 80,9 | 160   | 16,6   |
| 40 bis unter 65 Jahre ... | 2 312       | 1 765                                  | 368       | 20,8         | 58         | 309            | 21        | 1 397                    | 79,2 | 302   | 17,9   |
| 65 Jahre oder mehr .....  | 1 394       | 1 148                                  | 78        | 6,8          | 15         | 63             | /         | 1 070                    | 93,2 | 177   | 20,5   |
| Zusammen                  | 5 610       | 4 344                                  | 719       | 16,5         | 130        | 589            | 33        | 3 625                    | 83,5 | 639   | 17,9   |

## 5. Kranke 2017 nach Art der Behandlung, Dauer der Krankheit, Geschlecht und Altersgruppen

| Altersgruppe                | Kranke<br>insgesamt | davon  |          |           |                        |   | Dauer der Krankheit |                                  |                  |  |
|-----------------------------|---------------------|--|----------|-----------|------------------------|---|---------------------|----------------------------------|------------------|--|
|                             |                     | in ambulanter oder stationärer<br>Behandlung |          |           | nicht in<br>Behandlung | ohne<br>Angabe<br>zur Art der<br>Behandlung | bis 2<br>Wochen     | über 2<br>Wochen bis<br>6 Wochen | über 6<br>Wochen | ohne<br>Angabe<br>zur<br>Dauer der<br>Behandlung |
|                             |                     | zusammen                                     | ambulant | stationär |                        |   |                     |                                  |                  |  |
|                             | 1 000               |  |          |           |                        |   |                     |                                  |                  |  |
| Insgesamt                   |                     |  |          |           |                        |   |                     |                                  |                  |  |
| unter 15 Jahre .....        | 137                 | 87   | 82       | (5)       | 48                     | /   | 124                 | (7)                              | /                | /  |
| 15 bis unter 25 Jahre ..... | 90                  | 65   | 58       | (6)       | 23                     | /   | 75                  | (6)                              | (5)              | /  |
| 25 bis unter 35 Jahre ..... | 143                 | 105  | 97       | (9)       | 34                     | /   | 109                 | 15                               | 16               | /  |
| 35 bis unter 45 Jahre ..... | 147                 | 109  | 97       | 12        | 35                     | /   | 101                 | 13                               | 28               | /  |
| 45 bis unter 55 Jahre ..... | 200                 | 159  | 135      | 24        | 34                     | (6)   | 105                 | 31                               | 59               | (5)  |
| 55 bis unter 65 Jahre ..... | 218                 | 184  | 154      | 30        | 30                     | /   | 89                  | 31                               | 92               | (5)  |
| 65 bis unter 75 Jahre ..... | 170                 | 143  | 110      | 33        | 24                     | /   | 49                  | 25                               | 92               | /  |
| 75 Jahre oder mehr .....    | 246                 | 216  | 167      | 49        | 25                     | (5)   | 57                  | 35                               | 147              | (7)  |
| Insgesamt                   | 1 349               | 1 067  | 899      | 168       | 253                    | 29  | 709                 | 163                              | 447              | 31   |
| Männlich                    |                     |  |          |           |                        |   |                     |                                  |                  |  |
| unter 15 Jahre .....        | 72                  | 47   | 43       | /         | 23                     | /   | 64                  | /                                | /                | /  |
| 15 bis unter 25 Jahre ..... | 43                  | 31   | 29       | /         | 11                     | /   | 36                  | /                                | (5)              | /  |
| 25 bis unter 35 Jahre ..... | 67                  | 51   | 47       | (5)       | 15                     | /   | 51                  | (8)                              | (8)              | /  |
| 35 bis unter 45 Jahre ..... | 71                  | 52   | 47       | (6)       | 17                     | /   | 50                  | (6)                              | 14               | /  |
| 45 bis unter 55 Jahre ..... | 99                  | 78   | 66       | 12        | 19                     | /   | 54                  | 15                               | 28               | /  |
| 55 bis unter 65 Jahre ..... | 106                 | 91   | 74       | 16        | 13                     | /   | 43                  | 15                               | 46               | /  |
| 65 bis unter 75 Jahre ..... | 82                  | 69   | 51       | 18        | 12                     | /   | 25                  | 12                               | 44               | /  |
| 75 Jahre oder mehr .....    | 108                 | 96   | 72       | 24        | (9)                    | /   | 26                  | 14                               | 64               | /  |
| Zusammen                    | 649                 | 515  | 429      | 86        | 120                    | 14  | 348                 | 76                               | 210              | 15   |
| Weiblich                    |                     |  |          |           |                        |   |                     |                                  |                  |  |
| unter 15 Jahre .....        | 65                  | 40   | 38       | /         | 24                     | –   | 59                  | /                                | /                | –  |
| 15 bis unter 25 Jahre ..... | 46                  | 33   | 30       | /         | 12                     | –   | 39                  | /                                | /                | –  |
| 25 bis unter 35 Jahre ..... | 75                  | 54   | 50       | /         | 20                     | /   | 58                  | (7)                              | (8)              | /  |
| 35 bis unter 45 Jahre ..... | 76                  | 57   | 50       | (7)       | 18                     | /   | 52                  | (7)                              | 16               | /  |
| 45 bis unter 55 Jahre ..... | 101                 | 81   | 69       | 11        | 16                     | /   | 51                  | 16                               | 31               | /  |
| 55 bis unter 65 Jahre ..... | 111                 | 93   | 79       | 13        | 17                     | /   | 46                  | 15                               | 46               | /  |
| 65 bis unter 75 Jahre ..... | 88                  | 74   | 59       | 15        | 12                     | /   | 24                  | 14                               | 48               | /  |
| 75 Jahre oder mehr .....    | 138                 | 120  | 95       | 25        | 15                     | /   | 31                  | 21                               | 83               | /  |
| Zusammen                    | 700                 | 552  | 470      | 82        | 133                    | 15  | 361                 | 87                               | 237              | 16   |

6. Bewohnte Mietwohneinheiten in Wohngebäuden in den Regierungsbezirken 2018  
nach Gebäudegröße und ausgewählten Merkmalen

| Gebäudegröße     |                              | Bewohnte Wohnungen <sup>1)</sup> |                 |      | Mietwohnungen <sup>2)</sup> |           |         |           |                         |       |         |
|------------------|------------------------------|----------------------------------|-----------------|------|-----------------------------|-----------|---------|-----------|-------------------------|-------|---------|
|                  |                              | insges.                          | davon vermietet |      | Wohnräume                   |           | Fläche  |           | Bruttokaltmiete in Euro |       |         |
|                  |                              |                                  |                 |      | je Whg.                     | je Person | je Whg. | je Person | je m²                   |       | je Whg. |
|                  |                              |                                  |                 |      |                             |           |         |           | 1 000                   | 1 000 |         |
| Oberbayern       |                              |                                  |                 |      |                             |           |         |           |                         |       |         |
| Gebäudegröße mit | 1 Wohnung .....              | 565                              | 102             | 18,0 | 4,7                         | 1,7       | 125,5   | 45,6      | 8,9                     | 9,0   | 1 139   |
|                  | 2 Wohnungen .....            | 266                              | 113             | 42,5 | 3,3                         | 1,7       | 86,9    | 45,2      | 7,5                     | 7,4   | 624     |
|                  | 3 bis 9 Wohnungen .....      | 593                              | 441             | 74,4 | 2,8                         | 1,5       | 71,7    | 37,7      | 9,8                     | 10,2  | 708     |
|                  | 10 oder mehr Wohnungen ..... | 606                              | 493             | 81,3 | 2,3                         | 1,3       | 62,6    | 34,0      | 12,0                    | 12,8  | 753     |
|                  | Wohngebäude insgesamt        | 2 031                            | 1 149           | 56,6 | 2,8                         | 1,4       | 74,0    | 37,9      | 10,4                    | 11,0  | 757     |
| Niederbayern     |                              |                                  |                 |      |                             |           |         |           |                         |       |         |
| Gebäudegröße mit | 1 Wohnung .....              | 245                              | 36              | 14,8 | 4,3                         | 1,7       | 117,5   | 47,9      | 4,9                     | 4,7   | 556     |
|                  | 2 Wohnungen .....            | 116                              | 47              | 40,6 | 3,4                         | 1,8       | 88,8    | 47,5      | 4,2                     | 3,9   | 338     |
|                  | 3 bis 9 Wohnungen .....      | 105                              | 81              | 76,7 | 2,9                         | 1,6       | 74,4    | 40,6      | 6,1                     | 6,3   | 439     |
|                  | 10 oder mehr Wohnungen ..... | 37                               | 29              | 78,3 | 2,0                         | 1,3       | 54,7    | 34,2      | 8,3                     | 9,1   | 446     |
|                  | Wohngebäude insgesamt        | 503                              | 193             | 38,3 | 3,1                         | 1,6       | 83,0    | 43,2      | 5,9                     | 6,0   | 444     |
| Oberpfalz        |                              |                                  |                 |      |                             |           |         |           |                         |       |         |
| Gebäudegröße mit | 1 Wohnung .....              | 181                              | 21              | 11,3 | 4,4                         | 1,8       | 114,2   | 47,4      | 6,1                     | 6,2   | 709     |
|                  | 2 Wohnungen .....            | 126                              | 40              | 31,6 | 3,3                         | 1,9       | 88,5    | 51,7      | 4,2                     | 4,3   | 366     |
|                  | 3 bis 9 Wohnungen .....      | 127                              | 97              | 76,1 | 2,7                         | 1,6       | 69,8    | 40,4      | 6,6                     | 6,7   | 458     |
|                  | 10 oder mehr Wohnungen ..... | 42                               | 36              | 85,0 | 2,5                         | 1,5       | 59,1    | 34,9      | 9,3                     | 9,9   | 505     |
|                  | Wohngebäude insgesamt        | 475                              | 193             | 40,5 | 3,0                         | 1,7       | 76,4    | 42,7      | 6,6                     | 7,0   | 480     |
| Oberfranken      |                              |                                  |                 |      |                             |           |         |           |                         |       |         |
| Gebäudegröße mit | 1 Wohnung .....              | 174                              | 18              | 10,1 | 4,7                         | 2,0       | 111,4   | 47,3      | 4,7                     | 4,7   | 517     |
|                  | 2 Wohnungen .....            | 114                              | 43              | 37,4 | 3,3                         | 1,9       | 87,0    | 50,0      | 4,4                     | 4,2   | 347     |
|                  | 3 bis 9 Wohnungen .....      | 140                              | 111             | 79,4 | 2,9                         | 1,7       | 71,9    | 41,6      | 5,8                     | 5,9   | 401     |
|                  | 10 oder mehr Wohnungen ..... | 34                               | 29              | 84,0 | 2,1                         | 1,5       | 57,8    | 39,4      | 7,8                     | 8,4   | 434     |
|                  | Wohngebäude insgesamt        | 462                              | 200             | 43,3 | 3,0                         | 1,7       | 76,5    | 43,8      | 5,7                     | 5,9   | 408     |
| Mittelfranken    |                              |                                  |                 |      |                             |           |         |           |                         |       |         |
| Gebäudegröße mit | 1 Wohnung .....              | 242                              | 29              | 12,2 | 4,6                         | 1,7       | 115,9   | 43,3      | 6,6                     | 6,5   | 751     |
|                  | 2 Wohnungen .....            | 120                              | 50              | 42,1 | 3,3                         | 1,8       | 87,1    | 49,0      | 5,0                     | 4,8   | 391     |
|                  | 3 bis 9 Wohnungen .....      | 245                              | 183             | 74,7 | 2,8                         | 1,5       | 70,0    | 36,8      | 7,3                     | 7,4   | 499     |
|                  | 10 oder mehr Wohnungen ..... | 166                              | 126             | 75,8 | 2,3                         | 1,4       | 59,6    | 35,2      | 8,3                     | 8,8   | 486     |
|                  | Wohngebäude insgesamt        | 772                              | 389             | 50,4 | 2,8                         | 1,5       | 72,3    | 38,6      | 7,4                     | 7,6   | 504     |
| Unterfranken     |                              |                                  |                 |      |                             |           |         |           |                         |       |         |
| Gebäudegröße mit | 1 Wohnung .....              | 201                              | 22              | 11,1 | 4,6                         | 1,8       | 116,8   | 45,6      | 6,0                     | 5,6   | 669     |
|                  | 2 Wohnungen .....            | 157                              | 62              | 39,4 | 3,3                         | 1,8       | 85,9    | 46,0      | 4,5                     | 4,5   | 364     |
|                  | 3 bis 9 Wohnungen .....      | 162                              | 126             | 77,7 | 2,8                         | 1,6       | 72,9    | 40,4      | 6,5                     | 6,8   | 470     |
|                  | 10 oder mehr Wohnungen ..... | 48                               | 38              | 80,0 | 2,4                         | 1,4       | 62,8    | 36,5      | 7,9                     | 8,3   | 492     |
|                  | Wohngebäude insgesamt        | 569                              | 248             | 43,7 | 3,0                         | 1,6       | 78,5    | 41,9      | 6,4                     | 6,5   | 471     |
| Schwaben         |                              |                                  |                 |      |                             |           |         |           |                         |       |         |
| Gebäudegröße mit | 1 Wohnung .....              | 296                              | 37              | 12,6 | 4,7                         | 1,8       | 119,5   | 44,5      | 6,2                     | 6,2   | 741     |
|                  | 2 Wohnungen .....            | 130                              | 54              | 41,4 | 3,2                         | 1,7       | 83,4    | 45,2      | 5,6                     | 5,6   | 448     |
|                  | 3 bis 9 Wohnungen .....      | 244                              | 174             | 71,4 | 2,8                         | 1,5       | 70,3    | 37,5      | 7,4                     | 7,4   | 506     |
|                  | 10 oder mehr Wohnungen ..... | 116                              | 84              | 72,2 | 2,4                         | 1,4       | 61,7    | 35,9      | 8,3                     | 8,6   | 503     |
|                  | Wohngebäude insgesamt        | 786                              | 349             | 44,4 | 3,0                         | 1,5       | 75,5    | 39,3      | 7,4                     | 7,4   | 522     |
| Bayern           |                              |                                  |                 |      |                             |           |         |           |                         |       |         |
| Gebäudegröße mit | 1 Wohnung .....              | 1 904                            | 265             | 13,9 | 4,6                         | 1,8       | 119,9   | 45,7      | 6,7                     | 7,0   | 850     |
|                  | 2 Wohnungen .....            | 1 029                            | 409             | 39,7 | 3,3                         | 1,8       | 86,7    | 47,1      | 5,3                     | 5,5   | 454     |
|                  | 3 bis 9 Wohnungen .....      | 1 616                            | 1 213           | 75,0 | 2,8                         | 1,5       | 71,4    | 38,5      | 7,7                     | 8,1   | 559     |
|                  | 10 oder mehr Wohnungen ..... | 1 049                            | 834             | 79,5 | 2,3                         | 1,3       | 61,5    | 34,7      | 10,2                    | 11,2  | 646     |
|                  | Wohngebäude insgesamt        | 5 598                            | 2 720           | 48,6 | 2,9                         | 1,5       | 75,4    | 39,6      | 8,1                     | 8,7   | 603     |

<sup>1)</sup> Bewohnte Wohnungen in Wohngebäuden (ohne Wohnheime). – <sup>2)</sup> Nur Wohneinheiten in Wohngebäuden, für die Angaben zur Miete gemacht wurden (ohne Wohnheime).

## 7. Hauptmieterhaushalte in reinen Mietwohneinheiten in Gebäuden mit Wohnraum 2018 nach Mietbelastung

| Gegenstand der Nachweisung   | Insgesamt <sup>1)2)</sup> | davon mit einer monatlichen Mietbelastung <sup>3)</sup> |           |      |      |      |              | Durchschnittliche Mietbelastung <sup>3)</sup> |
|--|---------------------------|---|-----------|------|------|------|--------------|---|
|  |                           | unter 10  | 10        | 20   | 30   | 40   | 50 oder mehr |   |
|  |                           |   | bis unter |      |      |      |              |   |
|  |                           |   | 20        | 30   | 40   | 50   |              |   |
|  | 1 000                     | %   |           |      |      |      |              |   |
| Haushalte nach Zahl der Haushaltsmitglieder  |                           |   |           |      |      |      |              |   |
| Einpersonenhaushalte .....   | 1 249                     | 3,2   | 18,4      | 31,8 | 22,9 | 13,1 | 10,5         | 31,2  |
| darunter von Frauen .....  | 619                       | 1,4   | 12,4      | 30,1 | 27,2 | 16,0 | 12,9         | 34,0  |
| Zweipersonenhaushalte .....  | 756                       | 5,3   | 37,0      | 34,2 | 14,5 | 5,4  | 3,7          | 23,7  |
| Dreipersonenhaushalte .....  | 285                       | 5,2   | 38,4      | 35,3 | 13,4 | 4,9  | 2,8          | 23,0  |
| Vierpersonenhaushalte .....  | 199                       | 4,5   | 39,7      | 37,5 | 12,5 | 3,7  | /            | 22,5  |
| Haushalte mit 5 Personen oder mehr .....   | 76                        | 6,8   | 35,5      | 35,0 | 13,9 | /    | /            | 23,5  |
| Insgesamt  | 2 565                     | 4,3   | 28,2      | 33,2 | 18,4 | 9,1  | 6,8          | 27,2  |
| Haushalte mit und ohne ledige Kinder unter 18 Jahren                               |                           |   |           |      |      |      |              |   |
| Haushalte mit Kind(ern) unter 18 Jahren .....                                      | 526                       | 3,8   | 32,4      | 36,6 | 16,6 | 6,7  | 4,0          | 25,1  |
| davon mit 1 Kind .....   | 283                       | 4,1   | 33,1      | 34,3 | 17,1 | 7,4  | 4,0          | 25,2  |
| 2 Kindern .....  | 183                       | 3,4   | 32,4      | 39,6 | 15,3 | 5,5  | 3,7          | 24,7  |
| 3 Kindern .....  | 46                        | /   | 29,2      | 38,1 | 18,9 | /    | /            | 25,3  |
| 4 oder mehr Kindern .....  | 14                        | /   | /         | 39,4 | /    | /    | /            | 27,2  |
| Haushalte ohne Kind(er) unter 18 Jahren .....                                      | 2 039                     | 4,4   | 27,2      | 32,4 | 18,8 | 9,7  | 7,6          | 27,8  |
| Haushalte nach dem Alter des Haupteinkommensbeziehers                              |                           |   |           |      |      |      |              |   |
| unter 25 Jahre .....   | 145                       | /   | 19,8      | 25,2 | 21,0 | 15,4 | 15,5         | 33,9  |
| 25 bis unter 45 Jahre .....  | 1 071                     | 5,0   | 33,2      | 36,0 | 15,4 | 6,1  | 4,4          | 24,7  |
| 45 bis unter 65 Jahre .....  | 860                       | 5,2   | 31,2      | 32,7 | 17,0 | 7,9  | 6,0          | 26,1  |
| 65 Jahre oder mehr .....   | 489                       | 1,6   | 14,7      | 30,5 | 26,5 | 15,7 | 11,0         | 32,7  |
| Haushalte nach Beteiligung des Haupteinkommensbeziehers am Erwerbsleben            |                           |   |           |      |      |      |              |   |
| Erwerbspersonen .....  | 1 931                     | 5,3   | 33,5      | 35,2 | 15,6 | 6,2  | 4,1          | 24,5  |
| davon Erwerbstätige .....  | 1 885                     | 5,4   | 34,2      | 35,7 | 15,5 | 5,6  | 3,6          | 24,1  |
| Erwerbslose .....  | 46                        | /   | /         | 18,3 | 22,7 | 27,1 | 26,4         | 42,4  |
| Nichterwerbspersonen .....   | 634                       | 1,2   | 12,1      | 27,2 | 26,6 | 17,9 | 15,1         | 35,5  |
| Haushalte nach monatlichem Haushaltsnettoeinkommen (ausgewählte Einkommensklassen) |                           |   |           |      |      |      |              |   |
| Haushaltsnettoeinkommen  |                           |   |           |      |      |      |              |   |
| unter 900 Euro .....   | 183                       | /   | /         | 9,6  | 23,0 | 25,7 | 39,3         | 50,0  |
| 900 bis unter 1 500 Euro .....   | 463                       | /   | 5,8       | 25,0 | 31,4 | 21,1 | 15,8         | 36,9  |
| 1 500 bis unter 2 000 Euro .....   | 426                       | 1,8   | 17,0      | 39,4 | 27,1 | 10,8 | 4,0          | 28,8  |
| 2 000 bis unter 3 200 Euro .....   | 752                       | 2,6   | 31,2      | 44,1 | 16,2 | 4,4  | 1,4          | 23,8  |
| 3 200 bis unter 4 500 Euro .....   | 419                       | 6,1   | 50,7      | 33,5 | 7,7  | 1,6  | /            | 19,5  |
| 4 500 bis unter 6 000 Euro .....   | 190                       | 10,5  | 54,4      | 29,1 | 5,0  | /    | /            | 17,6  |
| 6 000 Euro oder mehr .....   | 132                       | 24,4  | 54,0      | 18,2 | /    | /    | –            | 14,6  |
| Zahl der Einkommensbezieher/-innen   |                           |   |           |      |      |      |              |   |
| 1 Einkommensbezieher/-in .....   | 1 434                     | 2,9   | 18,0      | 32,0 | 23,5 | 13,1 | 10,4         | 31,4  |
| 2 oder mehr Einkommensbezieher/-innen .....  | 1 132                     | 6,0   | 41,2      | 34,9 | 11,8 | 3,9  | 2,3          | 22,0  |
| Haushalte nach dem Einzugsjahr   |                           |   |           |      |      |      |              |   |
| vor 1991 .....   | 234                       | 4,7   | 24,5      | 29,8 | 21,3 | 11,3 | 8,4          | 28,8  |
| 1991 bis 2004 .....  | 434                       | 5,6   | 29,3      | 30,0 | 17,9 | 10,2 | 7,1          | 27,1  |
| 2005 bis 2014 .....  | 975                       | 4,2   | 31,3      | 33,8 | 16,8 | 8,0  | 5,9          | 26,2  |
| 2015 oder später .....   | 923                       | 3,7   | 25,5      | 35,0 | 19,5 | 9,1  | 7,3          | 28,0  |
| Migrationsstatus der Haupteinkommensbezieher/-innen                                |                           |   |           |      |      |      |              |   |
| ohne Migrationshintergrund .....   | 1 725                     | 4,5   | 28,4      | 33,1 | 18,3 | 8,7  | 6,9          | 27,1  |
| mit Migrationshintergrund .....  | 840                       | 3,8   | 27,9      | 33,5 | 18,4 | 9,7  | 6,8          | 27,6  |
| davon Deutsche .....   | 300                       | 3,1   | 29,2      | 33,8 | 18,0 | 9,9  | 5,9          | 27,3  |
| Ausländer .....  | 540                       | 4,2   | 27,1      | 33,3 | 18,6 | 9,6  | 7,3          | 27,7  |

<sup>1)</sup> Nur Haushalte mit Angaben über Miete, Einkommen und Einzugsjahr. – <sup>2)</sup> In Gebäuden mit Wohnraum, ohne Wohnheime. – <sup>3)</sup> Prozentualer Anteil der Mietaufwendungen (Bruttokaltmiete) am monatlichen Haushaltsnettoeinkommen.

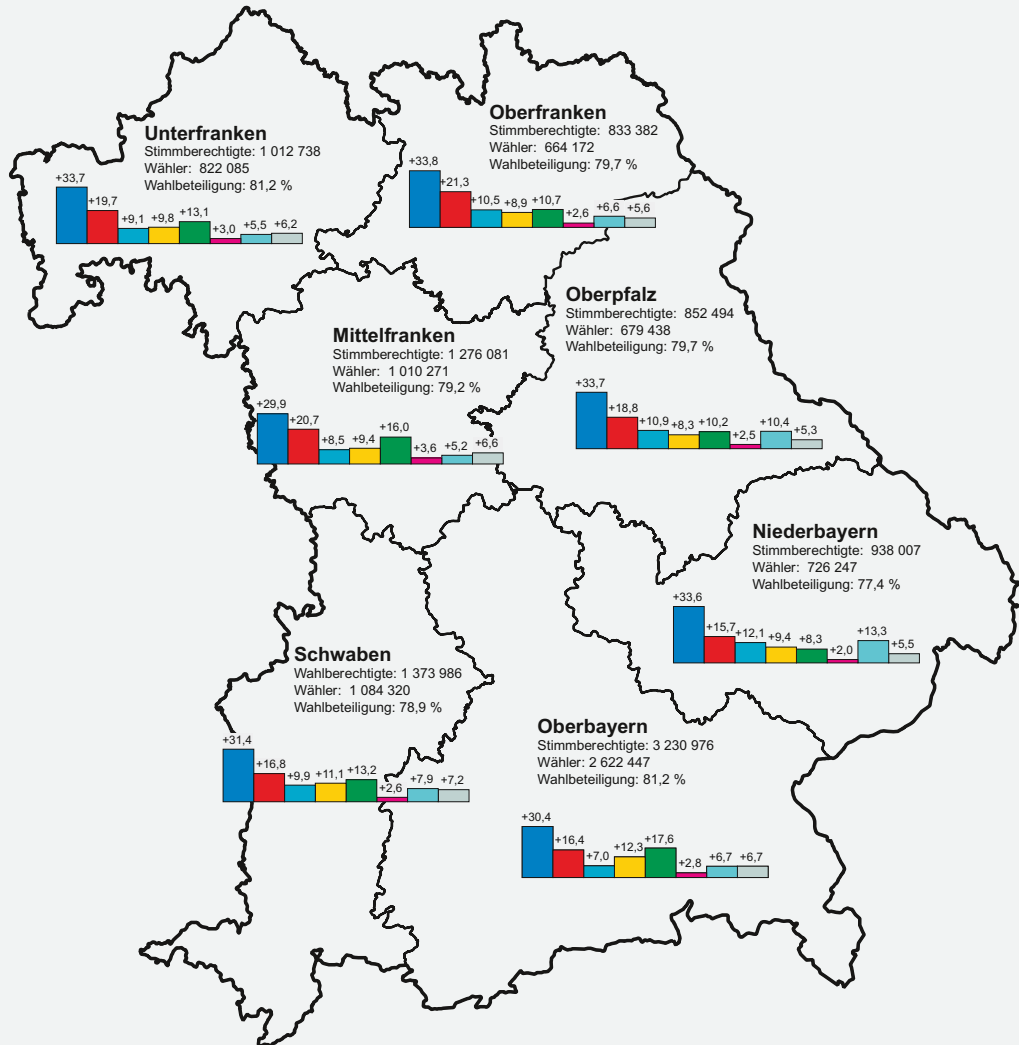
### 8. Bevölkerung 2019 nach Krankenkasse/-versicherung, Art des Versicherungsverhältnisses, Beteiligung am Erwerbsleben und Stellung im Beruf

| Krankenkasse/-versicherung<br>Art des Versicherungsverhältnisses      | Zur Krankenversicherung befragte Personen |               |   |                         |              |            |                  |                                |
|---|---|---------------|---|-------------------------|--------------|------------|------------------|--------------------------------|
|   | ins-<br>gesamt                            | davon         |   |                         |              |            | Erwerbs-<br>lose | Nicht-<br>erwerbs-<br>personen |
|   |   | Erwerbstätige |   |                         |              |            |                  |                                |
|   |   | zu-<br>sammen | davon   |                         |              |            |                  |                                |
|   |   |               | Selbständige<br>und<br>mithelfende<br>Familien-<br>angehörige | Beamteninnen/<br>Beamte |              |            |                  |                                |
| 1 000   |   |               |   |                         |              |            |                  |                                |
| <b>Ortskrankenkasse einschl. ausländischer Krankenkasse</b>           |   |               |   |                         |              |            |                  |                                |
| selbst versichert .....   | 3 468                                     | 2 249         | 111   | /                       | 2 135        | 57         | 1 162            |                                |
| pfllichtversichert .....  | 3 309                                     | 2 136         | 52  | –                       | 2 084        | 55         | 1 118            |                                |
| freiwillig versichert .....   | 160                                       | 114           | 60  | /                       | 51           | /          | 44               |                                |
| als Familienangehörige(r) mitversichert .....                         | 1 023                                     | 105           | (9)   | –                       | 96           | 16         | 902              |                                |
| <b>Zusammen</b>   | <b>4 492</b>                              | <b>2 354</b>  | <b>121</b>  | <b>/</b>                | <b>2 231</b> | <b>73</b>  | <b>2 064</b>     |                                |
| <b>Betriebskrankenkasse<sup>1)</sup></b>                              |   |               |   |                         |              |            |                  |                                |
| selbst versichert .....   | 1 648                                     | 1 256         | 48  | /                       | 1 205        | 13         | 380              |                                |
| pfllichtversichert .....  | 1 507                                     | 1 135         | 19  | –                       | 1 116        | 12         | 360              |                                |
| freiwillig versichert .....   | 142                                       | 121           | 29  | /                       | 90           | /          | 20               |                                |
| als Familienangehörige(r) mitversichert .....                         | 563                                       | 73            | (8)   | –                       | 65           | (5)        | 484              |                                |
| <b>Zusammen</b>   | <b>2 211</b>                              | <b>1 329</b>  | <b>56</b>   | <b>/</b>                | <b>1 270</b> | <b>19</b>  | <b>864</b>       |                                |
| <b>Innungskrankenkasse</b>  |   |               |   |                         |              |            |                  |                                |
| selbst versichert .....   | 151                                       | 101           | (9)   | /                       | 92           | /          | 48               |                                |
| pfllichtversichert .....  | 139                                       | 91            | /   | –                       | 88           | /          | 45               |                                |
| freiwillig versichert .....   | 13  | 10            | (6)   | /                       | /            | /          | /                |                                |
| als Familienangehörige(r) mitversichert .....                         | 45  | (6)           | /   | –                       | /            | /          | 39               |                                |
| <b>Zusammen</b>   | <b>197</b>                                | <b>107</b>    | <b>10</b>   | <b>/</b>                | <b>97</b>    | <b>/</b>   | <b>87</b>        |                                |
| <b>Landwirtschaftliche Krankenkasse</b>                               |   |               |   |                         |              |            |                  |                                |
| selbst versichert .....   | 147                                       | 69            | 58  | –                       | 11           | /          | 77               |                                |
| pfllichtversichert .....  | 141                                       | 65            | 54  | –                       | 11           | /          | 75               |                                |
| freiwillig versichert .....   | (6)                                       | /             | /   | –                       | /            | –          | /                |                                |
| als Familienangehörige(r) mitversichert .....                         | 37  | 12            | (8)   | –                       | /            | –          | 25               |                                |
| <b>Zusammen</b>   | <b>184</b>                                | <b>81</b>     | <b>67</b>   | <b>–</b>                | <b>15</b>    | <b>/</b>   | <b>102</b>       |                                |
| <b>Bundesknappschaft, See-Krankenkasse</b>                            |   |               |   |                         |              |            |                  |                                |
| selbst versichert .....   | 41  | 17            | /   | /                       | 16           | /          | 24               |                                |
| pfllichtversichert .....  | 39  | 16            | /   | –                       | 15           | /          | 23               |                                |
| freiwillig versichert .....   | /   | /             | /   | /                       | /            | /          | /                |                                |
| als Familienangehörige(r) mitversichert .....                         | (9)                                       | /             | –   | –                       | /            | /          | (7)              |                                |
| <b>Zusammen</b>   | <b>49</b>                                 | <b>18</b>     | <b>/</b>  | <b>/</b>                | <b>17</b>    | <b>/</b>   | <b>31</b>        |                                |
| <b>Ersatzkasse</b>  |   |               |   |                         |              |            |                  |                                |
| selbst versichert .....   | 2 730                                     | 1 889         | 133   | /                       | 1 752        | 29         | 812              |                                |
| pfllichtversichert .....  | 2 448                                     | 1 660         | 55  | –                       | 1 605        | 26         | 762              |                                |
| freiwillig versichert .....   | 282                                       | 229           | 78  | /                       | 147          | /          | 50               |                                |
| als Familienangehörige(r) mitversichert .....                         | 772                                       | 82            | 11  | –                       | 71           | (8)        | 682              |                                |
| <b>Zusammen</b>   | <b>3 502</b>                              | <b>1 971</b>  | <b>144</b>  | <b>/</b>                | <b>1 823</b> | <b>37</b>  | <b>1 494</b>     |                                |
| <b>Private Krankenversicherung</b>                                    |   |               |   |                         |              |            |                  |                                |
| <b>Zusammen</b>   | <b>1 619</b>                              | <b>835</b>    | <b>278</b>  | <b>269</b>              | <b>287</b>   | <b>(6)</b> | <b>778</b>       |                                |
| <b>Insgesamt<sup>2)</sup></b>   |   |               |   |                         |              |            |                  |                                |
| gesetzlich Krankenversicherte .....                                   | 10 692                                    | 5 890         | 401   | 10                      | 5 479        | 134        | 4 668            |                                |
| selbst versichert .....   | 8 232                                     | 5 610         | 363   | 10                      | 5 238        | 104        | 2 517            |                                |
| pfllichtversichert .....  | 7 623                                     | 5 128         | 185   | –                       | 4 942        | 98         | 2 398            |                                |
| freiwillig versichert in der GKV .....                                | 608                                       | 483           | 177   | 10                      | 296          | (6)        | 119              |                                |
| als Familienangehörige(r) mitversichert .....                         | 2 461                                     | 279           | 38  | –                       | 241          | 30         | 2 151            |                                |
| privat versichert .....   | 1 619                                     | 835           | 278   | 269                     | 287          | (6)        | 778              |                                |
| ausschl. sonstiger Anspruch auf Krankenversorgung <sup>3)</sup> ..... | 15  | 14            | –   | /                       | 10           | –          | /                |                                |
| nicht krankenversichert .....   | 8   | /             | /   | –                       | /            | /          | /                |                                |
| ohne Angabe zum Vorhandensein einer Krankenversicherung .....         | 75  | 29            | (6)   | /                       | 21           | /          | 45               |                                |
| <b>Insgesamt<sup>4)</sup></b>   | <b>12 408</b>                             | <b>6 771</b>  | <b>687</b>  | <b>285</b>              | <b>5 799</b> | <b>142</b> | <b>5 496</b>     |                                |

<sup>1)</sup> Einschl. Betriebskrankenkasse des Bundesverkehrsministeriums, des Bundeseisenbahnvermögens und gemäß Postsozialversicherungsorganisationsgesetz. – <sup>2)</sup> Einschl. Fälle ohne Angabe zur Art der Krankenkasse. – <sup>3)</sup> Anspruch auf Krankenversorgung als Sozialhilfeempfänger(in), Kriegsschadenrentner(in) oder Empfänger(in) von Unterhaltshilfe aus dem Lastenausgleich, Beamte, Richter, Freie Heilfürsorge der Polizei und Bundeswehr. – <sup>4)</sup> Zur Krankenversicherung befragte Personen.

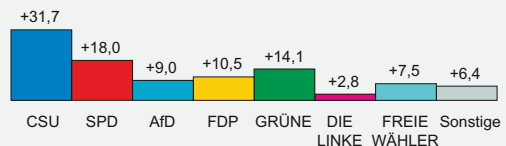


**Wahlberechtigte, Wähler, Wahlbeteiligung und Zweitstimmenanteile der Parteien  
in den Regierungsbezirken Bayerns bei der Wahl zum Deutschen Bundestag  
am 26. September 2021**  
in Prozent



**Bayern insgesamt**

Stimmberechtigte: 9 517 664  
Wähler: 7 608 980  
Wahlbeteiligung: 79,9 %  
Zweitstimmenanteile:



1. Bundestagswahl

| Nr.<br>des<br>Wahl-<br>krei-<br>ses      | Gebiet,<br>Wahlkreis                       | Wahl-<br>berech-<br>tigte | Wähler    |                           |  |      | Zweitstimmen |     |           | Von den   |      |           |      |
|--|--|---------------------------|-----------|---------------------------|--|------|--------------|-----|-----------|-----------|------|-----------|------|
|  |  |                           | insgesamt | Wahl-<br>betei-<br>ligung | davon haben mit<br>Briefwahl<br>abgestimmt |      | ungültig     |     | gültig    | CSU       |      | SPD       |      |
|  |  |                           |           |                           | Anzahl                                     | %    | Anzahl       | %   |           | Anzahl    | %    | Anzahl    | %    |
| Zusammenstellung nach Regierungsbezirken |  |                           |           |                           |  |      |              |     |           |           |      |           |      |
|  | Oberbayern .....                           | 3 230 976                 | 2 622 447 | 81,2                      | 1 678 661                                  | 64,0 | 11 395       | 0,4 | 2 611 052 | 794 504   | 30,4 | 429 369   | 16,4 |
|  | Niederbayern .....                         | 938 007                   | 726 247   | 77,4                      | 477 927                                    | 65,8 | 3 296        | 0,5 | 722 951   | 243 181   | 33,6 | 113 742   | 15,7 |
|  | Oberpfalz .....                            | 852 494                   | 679 438   | 79,7                      | 434 949                                    | 64,0 | 3 404        | 0,5 | 676 034   | 227 498   | 33,7 | 126 780   | 18,8 |
|  | Oberfranken .....                          | 833 382                   | 664 172   | 79,9                      | 406 466                                    | 61,2 | 3 348        | 0,5 | 660 824   | 223 271   | 33,8 | 140 804   | 21,3 |
|  | Mittelfranken .....                        | 1 276 081                 | 1 010 271 | 79,2                      | 586 048                                    | 58,0 | 5 205        | 0,5 | 1 005 066 | 300 931   | 29,9 | 208 330   | 20,7 |
|  | Unterfranken .....                         | 1 012 738                 | 822 085   | 81,2                      | 528 425                                    | 64,3 | 5 139        | 0,6 | 816 946   | 275 297   | 33,7 | 161 104   | 19,7 |
|  | Schwaben .....                             | 1 373 986                 | 1 084 320 | 78,9                      | 635 827                                    | 58,6 | 5 880        | 0,5 | 1 078 440 | 338 145   | 31,4 | 181 113   | 16,8 |
|  | Bayern                                     | 9 517 664                 | 7 608 980 | 79,9                      | 4 748 303                                  | 62,4 | 37 667       | 0,5 | 7 571 313 | 2 402 827 | 31,7 | 1 361 242 | 18,0 |
| Oberbayern                               |  |                           |           |                           |  |      |              |     |           |           |      |           |      |
| 212                                      | Altötting .....                            | 168 656                   | 129 441   | 76,7                      | 79 202                                     | 61,2 | 681          | 0,5 | 128 760   | 44 060    | 34,2 | 18 309    | 14,2 |
| 213                                      | Erding-Ebersberg .....                     | 200 569                   | 168 337   | 83,9                      | 110 363                                    | 65,6 | 734          | 0,4 | 167 603   | 55 992    | 33,4 | 25 693    | 15,3 |
| 214                                      | Freising .....                             | 237 250                   | 194 002   | 81,8                      | 125 120                                    | 64,5 | 883          | 0,5 | 193 119   | 62 930    | 32,6 | 29 085    | 15,1 |
| 215                                      | Fürstenfeldbruck .....                     | 231 905                   | 192 779   | 83,1                      | 118 885                                    | 61,7 | 927          | 0,5 | 191 852   | 63 944    | 33,3 | 31 141    | 16,2 |
| 216                                      | Ingolstadt .....                           | 238 384                   | 187 395   | 78,6                      | 118 463                                    | 63,2 | 856          | 0,5 | 186 539   | 64 577    | 34,6 | 31 592    | 16,9 |
| 217                                      | München-Nord .....                         | 223 683                   | 175 551   | 78,5                      | 112 909                                    | 64,3 | 649          | 0,4 | 174 902   | 39 986    | 22,9 | 33 241    | 19,0 |
| 218                                      | München-Ost .....                          | 242 591                   | 193 958   | 80,0                      | 122 694                                    | 63,3 | 687          | 0,4 | 193 271   | 49 286    | 25,5 | 36 106    | 18,7 |
| 219                                      | München-Süd .....                          | 214 606                   | 172 970   | 80,6                      | 111 507                                    | 64,5 | 599          | 0,3 | 172 371   | 40 585    | 23,5 | 33 117    | 19,2 |
| 220                                      | München-West/Mitte ..                      | 242 252                   | 198 272   | 81,8                      | 129 562                                    | 65,3 | 647          | 0,3 | 197 625   | 45 540    | 23,0 | 37 513    | 19,0 |
| 221                                      | München-Land .....                         | 234 912                   | 199 333   | 84,9                      | 126 033                                    | 63,2 | 723          | 0,4 | 198 610   | 64 669    | 32,6 | 34 189    | 17,2 |
| 222                                      | Rosenheim .....                            | 237 390                   | 191 410   | 80,6                      | 120 583                                    | 63,0 | 849          | 0,4 | 190 561   | 59 126    | 31,0 | 27 406    | 14,4 |
| 223                                      | Bad Tölz-Wolfrats-<br>hausen – Miesbach .. | 166 662                   | 136 106   | 81,7                      | 90 290                                     | 66,3 | 750          | 0,6 | 135 356   | 46 304    | 34,2 | 18 276    | 13,5 |
| 224                                      | Starnberg – Lands-<br>berg am Lech .....   | 214 828                   | 180 978   | 84,2                      | 114 039                                    | 63,0 | 714          | 0,4 | 180 264   | 57 906    | 32,1 | 28 584    | 15,9 |
| 225                                      | Traunstein .....                           | 208 815                   | 163 876   | 78,5                      | 107 056                                    | 65,3 | 817          | 0,5 | 163 059   | 51 421    | 31,5 | 25 190    | 15,4 |
| 226                                      | Weilheim .....                             | 168 473                   | 138 039   | 81,9                      | 91 955                                     | 66,6 | 879          | 0,6 | 137 160   | 48 178    | 35,1 | 19 927    | 14,5 |
| Niederbayern                             |  |                           |           |                           |  |      |              |     |           |           |      |           |      |
| 227                                      | Deggendorf .....                           | 166 186                   | 127 193   | 76,5                      | 88 588                                     | 69,6 | 549          | 0,4 | 126 644   | 42 154    | 33,3 | 19 873    | 15,7 |
| 228                                      | Landshut .....                             | 246 854                   | 195 589   | 79,2                      | 124 876                                    | 63,8 | 823          | 0,4 | 194 766   | 64 383    | 33,1 | 30 931    | 15,9 |
| 229                                      | Passau .....                               | 177 563                   | 136 625   | 76,9                      | 93 164                                     | 68,2 | 573          | 0,4 | 136 052   | 44 215    | 32,5 | 23 892    | 17,6 |
| 230                                      | Rottal-Inn .....                           | 173 632                   | 133 885   | 77,1                      | 85 654                                     | 64,0 | 639          | 0,5 | 133 246   | 45 687    | 34,3 | 19 108    | 14,3 |
| 231                                      | Straubing .....                            | 173 772                   | 132 955   | 76,5                      | 85 645                                     | 64,4 | 712          | 0,5 | 132 243   | 46 742    | 35,3 | 19 938    | 15,1 |
| Oberpfalz                                |  |                           |           |                           |  |      |              |     |           |           |      |           |      |
| 232                                      | Amberg .....                               | 216 071                   | 173 297   | 80,2                      | 105 903                                    | 61,1 | 939          | 0,5 | 172 358   | 60 430    | 35,1 | 31 547    | 18,3 |
| 233                                      | Regensburg .....                           | 248 192                   | 198 937   | 80,2                      | 125 127                                    | 62,9 | 762          | 0,4 | 198 175   | 61 187    | 30,9 | 34 563    | 17,4 |
| 234                                      | Schwandorf .....                           | 222 424                   | 174 957   | 78,7                      | 115 297                                    | 65,9 | 812          | 0,5 | 174 145   | 59 430    | 34,1 | 31 209    | 17,9 |
| 235                                      | Weiden .....                               | 165 807                   | 132 247   | 79,8                      | 88 622                                     | 67,0 | 891          | 0,7 | 131 356   | 46 451    | 35,4 | 29 461    | 22,4 |
| Oberfranken                              |  |                           |           |                           |  |      |              |     |           |           |      |           |      |
| 236                                      | Bamberg .....                              | 182 586                   | 148 660   | 81,4                      | 95 135                                     | 64,0 | 592          | 0,4 | 148 068   | 49 463    | 33,4 | 25 698    | 17,4 |
| 237                                      | Bayreuth .....                             | 162 430                   | 129 136   | 79,5                      | 82 399                                     | 63,8 | 606          | 0,5 | 128 530   | 43 768    | 34,1 | 26 584    | 20,7 |
| 238                                      | Coburg .....                               | 156 571                   | 123 864   | 79,1                      | 68 887                                     | 55,6 | 704          | 0,6 | 123 160   | 39 343    | 31,9 | 31 087    | 25,2 |
| 239                                      | Hof .....                                  | 162 872                   | 125 334   | 77,0                      | 72 600                                     | 57,9 | 775          | 0,6 | 124 559   | 41 308    | 33,2 | 30 426    | 24,4 |
| 240                                      | Kulmbach .....                             | 168 923                   | 137 178   | 81,2                      | 87 445                                     | 63,7 | 671          | 0,5 | 136 507   | 49 389    | 36,2 | 27 009    | 19,8 |
| Mittelfranken                            |  |                           |           |                           |  |      |              |     |           |           |      |           |      |
| 241                                      | Ansbach .....                              | 243 174                   | 192 508   | 79,2                      | 114 472                                    | 59,5 | 1 022        | 0,5 | 191 486   | 63 299    | 33,1 | 37 642    | 19,7 |
| 242                                      | Erlangen .....                             | 187 299                   | 155 377   | 83,0                      | 90 482                                     | 58,2 | 669          | 0,4 | 154 708   | 44 664    | 28,9 | 30 146    | 19,5 |
| 243                                      | Fürth .....                                | 250 730                   | 197 939   | 78,9                      | 109 726                                    | 55,4 | 996          | 0,5 | 196 943   | 58 976    | 29,9 | 42 329    | 21,5 |
| 244                                      | Nürnberg-Nord .....                        | 188 283                   | 145 212   | 77,1                      | 84 733                                     | 58,4 | 726          | 0,5 | 144 486   | 34 349    | 23,8 | 30 232    | 20,9 |
| 245                                      | Nürnberg-Süd .....                         | 177 316                   | 129 560   | 73,1                      | 70 300                                     | 54,3 | 847          | 0,7 | 128 713   | 38 663    | 30,0 | 29 195    | 22,7 |
| 246                                      | Roth .....                                 | 229 279                   | 189 675   | 82,7                      | 116 335                                    | 61,3 | 945          | 0,5 | 188 730   | 60 980    | 32,3 | 38 786    | 20,6 |
| Unterfranken                             |  |                           |           |                           |  |      |              |     |           |           |      |           |      |
| 247                                      | Aschaffenburg .....                        | 182 652                   | 146 772   | 80,4                      | 87 255                                     | 59,4 | 1 052        | 0,7 | 145 720   | 45 739    | 31,4 | 30 232    | 20,7 |
| 248                                      | Bad Kissingen .....                        | 214 061                   | 174 164   | 81,4                      | 114 123                                    | 65,5 | 1 059        | 0,6 | 173 105   | 65 063    | 37,6 | 30 540    | 17,6 |
| 249                                      | Main-Spessart .....                        | 194 408                   | 158 133   | 81,3                      | 104 216                                    | 65,9 | 1 066        | 0,7 | 157 067   | 54 097    | 34,4 | 32 771    | 20,9 |
| 250                                      | Schweinfurt .....                          | 196 710                   | 157 357   | 80,0                      | 96 485                                     | 61,3 | 1 005        | 0,6 | 156 352   | 54 441    | 34,8 | 30 482    | 19,5 |
| 251                                      | Würzburg .....                             | 224 907                   | 185 659   | 82,5                      | 126 346                                    | 68,1 | 957          | 0,5 | 184 702   | 55 957    | 30,3 | 37 079    | 20,1 |
| Schwaben                                 |  |                           |           |                           |  |      |              |     |           |           |      |           |      |
| 252                                      | Augsburg-Stadt .....                       | 207 543                   | 153 315   | 73,9                      | 83 018                                     | 54,1 | 855          | 0,6 | 152 460   | 38 653    | 25,4 | 29 200    | 19,2 |
| 253                                      | Augsburg-Land .....                        | 249 372                   | 204 737   | 82,1                      | 118 904                                    | 58,1 | 1 070        | 0,5 | 203 667   | 67 883    | 33,3 | 33 405    | 16,4 |
| 254                                      | Donau-Ries .....                           | 195 774                   | 157 033   | 80,2                      | 97 929                                     | 62,4 | 818          | 0,5 | 156 215   | 54 929    | 35,2 | 25 784    | 16,5 |
| 255                                      | Neu-Ulm .....                              | 241 919                   | 188 813   | 78,0                      | 107 234                                    | 56,8 | 1 099        | 0,6 | 187 714   | 59 028    | 31,4 | 31 900    | 17,0 |
| 256                                      | Oberallgäu .....                           | 228 803                   | 181 755   | 79,4                      | 111 500                                    | 61,3 | 1 014        | 0,6 | 180 741   | 55 017    | 30,4 | 29 910    | 16,5 |
| 257                                      | Ostallgäu .....                            | 250 575                   | 198 667   | 79,2                      | 117 242                                    | 59,0 | 1 024        | 0,5 | 197 643   | 62 635    | 31,7 | 30 914    | 15,6 |

am 26. September 2021

| gültigen Zweitstimmen entfielen auf      |      |         |      |         |      |              |      |          |      |           |     |          |     |                  | Nr.<br>des<br>Wahl-<br>krei-<br>ses |  |
|--|------|---------|------|---------|------|--------------|------|----------|------|-----------|-----|----------|-----|------------------|-------------------------------------|--|
| GRÜNE                                    |      | FDP     |      | AfD     |      | FREIE WÄHLER |      | Sonstige |      | darunter  |     |          |     |                  |                                     |  |
|  |      |         |      |         |      |              |      |          |      | DIE LINKE |     | dieBasis |     | Tierschutzpartei |                                     |  |
| Anzahl                                   | %    | Anzahl  | %    | Anzahl  | %    | Anzahl       | %    | Anzahl   | %    | Anzahl    | %   | Anzahl   | %   | Anzahl           | %                                   |  |
| Zusammenstellung nach Regierungsbezirken |      |         |      |         |      |              |      |          |      |           |     |          |     |                  |                                     |  |
| 458 628                                  | 17,6 | 321 812 | 12,3 | 182 987 | 7,0  | 174 875      | 6,7  | 248 877  | 9,5  | 73 004    | 2,8 | 49 746   | 1,9 | 25 901           | 1,0                                 |  |
| 59 707                                   | 8,3  | 68 271  | 9,4  | 87 693  | 12,1 | 96 207       | 13,3 | 54 150   | 7,5  | 14 535    | 2,0 | 8 982    | 1,2 | 6 991            | 1,0                                 |  |
| 68 634                                   | 10,2 | 56 091  | 8,3  | 73 707  | 10,9 | 70 131       | 10,4 | 53 193   | 7,9  | 17 117    | 2,5 | 8 555    | 1,3 | 6 565            | 1,0                                 |  |
| 70 598                                   | 10,7 | 58 990  | 8,9  | 69 090  | 10,5 | 43 940       | 6,6  | 54 131   | 8,2  | 17 074    | 2,6 | 8 661    | 1,3 | 7 642            | 1,2                                 |  |
| 161 264                                  | 16,0 | 94 201  | 9,4  | 85 537  | 8,5  | 52 143       | 5,2  | 102 660  | 10,2 | 36 137    | 3,6 | 17 790   | 1,8 | 11 960           | 1,2                                 |  |
| 107 041                                  | 13,1 | 79 830  | 9,8  | 73 975  | 9,1  | 44 843       | 5,5  | 74 856   | 9,2  | 24 528    | 3,0 | 13 142   | 1,6 | 9 729            | 1,2                                 |  |
| 141 958                                  | 13,2 | 119 396 | 11,1 | 106 926 | 9,9  | 84 741       | 7,9  | 106 161  | 9,8  | 28 443    | 2,6 | 25 112   | 2,3 | 12 123           | 1,1                                 |  |
| 1 067 830                                | 14,1 | 798 591 | 10,5 | 679 915 | 9,0  | 566 880      | 7,5  | 694 028  | 9,2  | 210 838   | 2,8 | 131 988  | 1,7 | 80 911           | 1,1                                 |  |
| Oberbayern                               |      |         |      |         |      |              |      |          |      |           |     |          |     |                  |                                     |  |
| 12 248                                   | 9,5  | 13 298  | 10,3 | 13 940  | 10,8 | 14 857       | 11,5 | 12 048   | 9,4  | 2 769     | 2,2 | 3 003    | 2,3 | 1 396            | 1,1                                 |  |
| 24 620                                   | 14,7 | 20 228  | 12,1 | 12 228  | 7,3  | 13 865       | 8,3  | 14 977   | 8,9  | 3 648     | 2,2 | 2 857    | 1,7 | 1 900            | 1,1                                 |  |
| 26 055                                   | 13,5 | 21 738  | 11,3 | 17 515  | 9,1  | 18 779       | 9,7  | 17 017   | 8,8  | 4 456     | 2,3 | 3 388    | 1,8 | 1 881            | 1,0                                 |  |
| 30 537                                   | 15,9 | 23 046  | 12,0 | 13 209  | 6,9  | 12 325       | 6,4  | 17 650   | 9,2  | 4 192     | 2,2 | 4 102    | 2,1 | 2 388            | 1,2                                 |  |
| 20 833                                   | 11,2 | 19 797  | 10,6 | 18 694  | 10,0 | 15 580       | 8,4  | 15 466   | 8,3  | 4 450     | 2,4 | 2 890    | 1,5 | 1 652            | 0,9                                 |  |
| 44 861                                   | 25,6 | 25 953  | 14,8 | 8 250   | 4,7  | 4 396        | 2,5  | 18 215   | 10,4 | 7 044     | 4,0 | 2 216    | 1,3 | 1 504            | 0,9                                 |  |
| 47 647                                   | 24,7 | 27 112  | 14,0 | 8 978   | 4,6  | 5 052        | 2,6  | 19 090   | 9,9  | 7 080     | 3,7 | 2 450    | 1,3 | 1 762            | 0,9                                 |  |
| 45 562                                   | 26,4 | 21 495  | 12,5 | 7 910   | 4,6  | 4 724        | 2,7  | 18 978   | 11,0 | 7 669     | 4,4 | 2 388    | 1,4 | 1 711            | 1,0                                 |  |
| 54 303                                   | 27,5 | 26 401  | 13,4 | 8 403   | 4,3  | 5 036        | 2,5  | 20 429   | 10,3 | 8 219     | 4,2 | 2 655    | 1,3 | 1 796            | 0,9                                 |  |
| 36 817                                   | 18,5 | 28 696  | 14,4 | 10 489  | 5,3  | 7 612        | 3,8  | 16 138   | 8,1  | 4 449     | 2,2 | 2 805    | 1,4 | 2 054            | 1,0                                 |  |
| 25 962                                   | 13,6 | 23 049  | 12,1 | 16 570  | 8,7  | 18 261       | 9,6  | 20 187   | 10,6 | 4 607     | 2,4 | 6 075    | 3,2 | 1 882            | 1,0                                 |  |
| 18 138                                   | 13,4 | 17 048  | 12,6 | 10 835  | 8,0  | 12 531       | 9,3  | 12 224   | 9,0  | 2 908     | 2,1 | 2 996    | 2,2 | 1 265            | 0,9                                 |  |
| 32 663                                   | 18,1 | 23 893  | 13,3 | 11 066  | 6,1  | 9 026        | 5,0  | 17 126   | 9,5  | 4 446     | 2,5 | 4 505    | 2,5 | 1 775            | 1,0                                 |  |
| 19 985                                   | 12,3 | 15 747  | 9,7  | 14 027  | 8,6  | 21 369       | 13,1 | 15 320   | 9,4  | 3 943     | 2,4 | 3 699    | 2,3 | 1 619            | 1,0                                 |  |
| 18 397                                   | 13,4 | 14 311  | 10,4 | 10 873  | 7,9  | 11 462       | 8,4  | 14 012   | 10,2 | 3 124     | 2,3 | 3 717    | 2,7 | 1 316            | 1,0                                 |  |
| Niederbayern                             |      |         |      |         |      |              |      |          |      |           |     |          |     |                  |                                     |  |
| 8 516                                    | 6,7  | 10 778  | 8,5  | 17 911  | 14,1 | 18 206       | 14,4 | 9 206    | 7,3  | 2 301     | 1,8 | 1 599    | 1,3 | 1 059            | 0,8                                 |  |
| 20 087                                   | 10,3 | 20 204  | 10,4 | 19 973  | 10,3 | 23 747       | 12,2 | 15 441   | 7,9  | 4 186     | 2,1 | 2 737    | 1,4 | 2 257            | 1,2                                 |  |
| 12 645                                   | 9,3  | 12 782  | 9,4  | 16 023  | 11,8 | 16 475       | 12,1 | 10 020   | 7,4  | 3 093     | 2,3 | 1 485    | 1,1 | 1 233            | 0,9                                 |  |
| 9 495                                    | 7,1  | 12 904  | 9,7  | 16 384  | 12,3 | 19 910       | 14,9 | 9 758    | 7,3  | 2 487     | 1,9 | 1 764    | 1,3 | 1 228            | 0,9                                 |  |
| 8 964                                    | 6,8  | 11 603  | 8,8  | 17 402  | 13,2 | 17 869       | 13,5 | 9 725    | 7,4  | 2 468     | 1,9 | 1 397    | 1,1 | 1 214            | 0,9                                 |  |
| Oberpfalz                                |      |         |      |         |      |              |      |          |      |           |     |          |     |                  |                                     |  |
| 16 191                                   | 9,4  | 15 067  | 8,7  | 17 958  | 10,4 | 16 332       | 9,5  | 14 833   | 8,6  | 4 095     | 2,4 | 2 917    | 1,7 | 1 938            | 1,1                                 |  |
| 32 094                                   | 16,2 | 18 773  | 9,5  | 17 343  | 8,8  | 16 618       | 8,4  | 17 597   | 8,9  | 6 798     | 3,4 | 2 526    | 1,3 | 1 884            | 1,0                                 |  |
| 11 179                                   | 6,4  | 12 650  | 7,3  | 23 508  | 13,5 | 25 114       | 14,4 | 11 055   | 6,3  | 3 394     | 1,9 | 1 538    | 0,9 | 1 494            | 0,9                                 |  |
| 9 170                                    | 7,0  | 9 601   | 7,3  | 14 898  | 11,3 | 12 067       | 9,2  | 9 708    | 7,4  | 2 830     | 2,2 | 1 574    | 1,2 | 1 249            | 1,0                                 |  |
| Oberfranken                              |      |         |      |         |      |              |      |          |      |           |     |          |     |                  |                                     |  |
| 21 898                                   | 14,8 | 14 336  | 9,7  | 14 284  | 9,6  | 9 184        | 6,2  | 13 205   | 8,9  | 4 676     | 3,2 | 2 093    | 1,4 | 1 499            | 1,0                                 |  |
| 15 647                                   | 12,2 | 12 020  | 9,4  | 11 636  | 9,1  | 8 857        | 6,9  | 10 018   | 7,8  | 3 294     | 2,6 | 1 642    | 1,3 | 1 306            | 1,0                                 |  |
| 11 459                                   | 9,3  | 10 683  | 8,7  | 12 836  | 10,4 | 7 524        | 6,1  | 10 228   | 8,3  | 3 118     | 2,5 | 1 869    | 1,5 | 1 509            | 1,2                                 |  |
| 9 628                                    | 7,7  | 10 552  | 8,5  | 14 560  | 11,7 | 7 955        | 6,4  | 10 130   | 8,1  | 3 004     | 2,4 | 1 339    | 1,1 | 1 780            | 1,4                                 |  |
| 11 966                                   | 8,8  | 11 399  | 8,4  | 15 774  | 11,6 | 10 420       | 7,6  | 10 550   | 7,7  | 2 982     | 2,2 | 1 718    | 1,3 | 1 548            | 1,1                                 |  |
| Mittelfranken                            |      |         |      |         |      |              |      |          |      |           |     |          |     |                  |                                     |  |
| 22 325                                   | 11,7 | 16 213  | 8,5  | 19 142  | 10,0 | 14 738       | 7,7  | 18 127   | 9,5  | 4 904     | 2,6 | 4 052    | 2,1 | 2 218            | 1,2                                 |  |
| 31 222                                   | 20,2 | 16 062  | 10,4 | 10 872  | 7,0  | 7 081        | 4,6  | 14 661   | 9,5  | 5 817     | 3,8 | 2 084    | 1,3 | 1 370            | 0,9                                 |  |
| 29 778                                   | 15,1 | 18 765  | 9,5  | 17 692  | 9,0  | 9 669        | 4,9  | 19 734   | 10,0 | 6 946     | 3,5 | 3 369    | 1,7 | 2 463            | 1,3                                 |  |
| 34 055                                   | 23,6 | 14 692  | 10,2 | 8 887   | 6,2  | 3 621        | 2,5  | 18 650   | 12,9 | 8 627     | 6,0 | 2 310    | 1,6 | 1 662            | 1,2                                 |  |
| 17 687                                   | 13,7 | 11 495  | 8,9  | 12 901  | 10,0 | 4 433        | 3,4  | 14 339   | 11,1 | 4 893     | 3,8 | 2 279    | 1,8 | 1 846            | 1,4                                 |  |
| 26 197                                   | 13,9 | 16 974  | 9,0  | 16 043  | 8,5  | 12 601       | 6,7  | 17 149   | 9,1  | 4 950     | 2,6 | 3 696    | 2,0 | 2 401            | 1,3                                 |  |
| Unterfranken                             |      |         |      |         |      |              |      |          |      |           |     |          |     |                  |                                     |  |
| 20 642                                   | 14,2 | 16 199  | 11,1 | 13 716  | 9,4  | 5 718        | 3,9  | 13 474   | 9,2  | 4 068     | 2,8 | 2 112    | 1,4 | 1 917            | 1,3                                 |  |
| 15 874                                   | 9,2  | 15 211  | 8,8  | 18 434  | 10,6 | 12 639       | 7,3  | 15 344   | 8,9  | 4 820     | 2,8 | 3 355    | 1,9 | 1 862            | 1,1                                 |  |
| 17 806                                   | 11,3 | 14 151  | 9,0  | 13 918  | 8,9  | 10 496       | 6,7  | 13 828   | 8,8  | 3 685     | 2,3 | 2 895    | 1,8 | 2 042            | 1,3                                 |  |
| 17 085                                   | 10,9 | 15 039  | 9,6  | 15 687  | 10,0 | 9 119        | 5,8  | 14 499   | 9,3  | 4 928     | 3,2 | 2 470    | 1,6 | 1 817            | 1,2                                 |  |
| 35 634                                   | 19,3 | 19 230  | 10,4 | 12 220  | 6,6  | 6 871        | 3,7  | 17 711   | 9,6  | 7 027     | 3,8 | 2 310    | 1,3 | 2 091            | 1,1                                 |  |
| Schwaben                                 |      |         |      |         |      |              |      |          |      |           |     |          |     |                  |                                     |  |
| 28 971                                   | 19,0 | 16 969  | 11,1 | 13 888  | 9,1  | 6 446        | 4,2  | 18 333   | 12,0 | 6 952     | 4,6 | 3 092    | 2,0 | 1 624            | 1,1                                 |  |
| 26 207                                   | 12,9 | 22 301  | 10,9 | 19 481  | 9,6  | 16 595       | 8,1  | 17 795   | 8,7  | 4 176     | 2,1 | 4 239    | 2,1 | 2 250            | 1,1                                 |  |
| 14 911                                   | 9,5  | 15 593  | 10,0 | 17 135  | 11,0 | 14 973       | 9,6  | 12 890   | 8,3  | 2 855     | 1,8 | 3 432    | 2,2 | 1 488            | 1,0                                 |  |
| 20 764                                   | 11,1 | 22 019  | 11,7 | 22 293  | 11,9 | 13 772       | 7,3  | 17 938   | 9,6  | 4 410     | 2,3 | 3 308    | 1,8 | 2 716            | 1,4                                 |  |
| 27 393                                   | 15,2 | 20 953  | 11,6 | 14 350  | 7,9  | 14 970       | 8,3  | 18 148   | 10,0 | 5 043     | 2,8 | 5 209    | 2,9 | 1 959            | 1,1                                 |  |
| 23 712                                   | 12,0 | 21 561  | 10,9 | 19 779  | 10,0 | 17 985       | 9,1  | 21 057   | 10,7 | 5 007     | 2,5 | 5 832    | 3,0 | 2 086            | 1,1                                 |  |

# 1. Durchschnittliche jährliche Arbeitskosten je Arbeitnehmer in ausgewählten Wirtschaftszweigen des Produzierenden Gewerbes 2016 nach Kostenarten

– Angaben für Betriebe mit Sitz in Bayern –

| Schlüssel <sup>1)</sup> | Kostenart   | Arbeitskosten je Arbeitnehmer in ausgewählten Wirtschaftszweigen |            |               |            |   |            |               |            |
|-------------------------|---|--|------------|---------------|------------|---|------------|---------------|------------|
|                         |   | Energieversorgung  |            | Maschinenbau  |            | Herstellung von Kraftwagen und Kraftwagenteilen |            | Baugewerbe    |            |
|                         |   | Euro   | %          | Euro          | %          | Euro  | %          | Euro          | %          |
|                         | <b>Bruttoarbeitskosten insgesamt</b> .....  | <b>83 984</b>  | <b>100</b> | <b>69 772</b> | <b>100</b> | <b>93 061</b>                                   | <b>100</b> | <b>51 730</b> | <b>100</b> |
| D                       | Nettoarbeitskosten (Bruttoarbeitskosten abzgl. Lohnsubventionen) .....                    | 83 976   | 100,0      | 69 758        | 100,0      | 93 055  | 100,0      | 51 616        | 99,8       |
| D.5                     | dav. Lohnsubventionen .....   | /  | /          | /             | /          | /   | /          | /             | /          |
| D.1                     | Arbeitnehmerentgelt .....   | 82 431   | 98,2       | 69 343        | 99,4       | 92 129  | 99,0       | 51 442        | 99,4       |
| D.11                    | dav. Bruttoverdienste .....   | 63 909   | 76,1       | 55 512        | 79,6       | 72 357  | 77,8       | 40 332        | 78,0       |
| D.111                   | dav. Bruttoverdienste (ohne Auszubildende) .....  | 63 392   | 75,5       | 54 778        | 78,5       | 71 686  | 77,0       | 39 339        | 76,1       |
| D.11111                 | dav. Entgelt für die geleistete Arbeitszeit <sup>2)</sup> .....                           | 45 298   | 53,9       | 40 755        | 58,4       | 48 536  | 52,2       | 31 464        | 60,8       |
| D.11112                 | Sonderzahlungen insgesamt <sup>3)</sup> .....   | 8 153  | 9,7        | (5 630)       | (8,1)      | 13 246  | 14,2       | (1 963)       | (3,8)      |
|                         | dar. von persönlichen Leistungen und vom Unternehmenserfolg abhängig .....                | /  | /          | (1 520)       | (2,2)      | 7 831   | 8,4        | /             | /          |
| D.1112                  | Leistungen zur Vermögensbildung der Arbeitnehmer ...                                      | (266)  | (0,3)      | /             | /          | (199)   | (0,2)      | (110)         | (0,2)      |
| D.1113                  | Vergütung für nicht gearbeitete Tage .....  | 8 745  | 10,4       | 7 507         | 10,8       | 8 897   | 9,6        | 5 282         | 10,2       |
| D.1114                  | Sachleistungen <sup>4)</sup> .....  | /  | /          | /             | /          | 808   | 0,9        | (520)         | (1,0)      |
|                         | dar. unbare individuelle Leistungen <sup>5)</sup> .....                                   | /  | /          | /             | /          | 676   | 0,7        | (504)         | (1,0)      |
| D.112                   | Bruttoverdienste der Auszubildenden .....   | /  | /          | (734)         | (1,1)      | 672   | 0,7        | (993)         | (1,9)      |
| D.12                    | Sozialbeiträge der Arbeitgeber .....  | 18 521   | 22,1       | 13 832        | 19,8       | 19 772  | 21,3       | 11 110        | 21,5       |
| D.121                   | dav. tatsächliche Sozialbeiträge der Arbeitgeber (ohne Auszubildende) <sup>6)</sup> ..... | 15 227   | 18,1       | 10 982        | 15,7       | 16 527  | 17,8       | 9 262         | 17,9       |
| D.1211                  | dav. gesetzl. Arbeitgeberbeiträge zur Sozialversicherung ....                             | 10 926   | 13,0       | 9 823         | 14,1       | 11 183  | 12,0       | 8 683         | 16,8       |
|                         | dar. Rentenversicherungsbeiträge .....  | 5 481  | 6,5        | 4 780         | 6,9        | 5 746   | 6,2        | 3 501         | 6,8        |
|                         | dar. Aufstockungsbeiträge zur Rentenversicherung im Rahmen der Altersteilzeit .....       | /  | /          | (85)          | (0,1)      | (101)   | 0,1        | /             | /          |
|                         | Arbeitslosenversicherungsbeiträge .....   | 866  | 1,0        | 750           | 1,1        | 886   | 1,0        | 542           | 1,1        |
|                         | Kranken- und Pflegeversicherungsbeiträge .....  | 3 987  | 4,8        | 3 693         | 5,3        | 3 960   | 4,3        | 3 024         | 5,9        |
|                         | Beiträge zur gesetzlichen Unfallversicherung .....  | 524  | 0,6        | 538           | 0,8        | 520   | 0,6        | 1 314         | 2,5        |
| D.1212                  | Aufwendungen für die betriebliche Altersversorgung ....                                   | (4 301)  | (5,1)      | (1 160)       | (1,7)      | 5 345   | 5,7        | (579)         | (1,1)      |
|                         | dar. Aufwendungen für betriebliche Ruhegeldzusagen .....                                  | /  | /          | (803)         | (1,2)      | 5 156   | 5,5        | /             | /          |
|                         | Zuwendungen an Pensionskassen .....   | /  | /          | /             | /          | /   | /          | (276)         | (0,5)      |
|                         | Zuwendungen an Unterstützungskassen .....   | /  | /          | /             | /          | /   | /          | /             | /          |
|                         | Beiträge zur Direktversicherung .....   | /  | /          | /             | /          | /   | /          | /             | /          |
|                         | Beiträge an Pensionsfonds .....   | (0)  | /          | 148           | 0,2        | (102)   | 0,1        | /             | /          |
| D.122                   | unterstellte Sozialbeiträge der Arbeitgeber (ohne Auszubildende) <sup>7)</sup> .....      | 3 176  | 3,8        | 2 681         | 3,8        | 3 102   | 3,3        | 1 596         | 3,1        |
| D.1221                  | dav. Entgeltfortzahlung .....   | 2 567  | 3,1        | 2 117         | 3,0        | 2 338   | 2,5        | 1 529         | 3,0        |
|                         | dav. Entgeltfortzahlung im Krankheitsfall .....   | 2 351  | 2,8        | 1 926         | 2,8        | 2 144   | 2,3        | 1 375         | 2,7        |
|                         | Arbeitgeberzuschüsse zum Mutterschaftsgeld <sup>8)</sup> ....                             | 216  | 0,3        | 191           | 0,3        | 194   | 0,2        | 154           | 0,3        |
| D.1222                  | unterstellte Sozialbeiträge zur Alters- und Gesundheitsvorsorge .....                     | –  | –          | –             | –          | –   | –          | –             | –          |
| D.1223                  | Zahlungen an aus dem Unternehmen ausscheidende Arbeitnehmer .....                         | (553)  | (0,7)      | (544)         | (0,8)      | 733   | 0,8        | /             | /          |
|                         | dav. Entlassungsentschädigungen .....   | /  | /          | (340)         | (0,5)      | 459   | 0,5        | /             | /          |
|                         | Aufstockungsbeträge zum Bruttoverdienst im Rahmen der Altersteilzeit .....                | /  | /          | (204)         | (0,3)      | (274)   | 0,3        | /             | /          |
| D.1224                  | sonstige freiwillige Sozialleistungen der Arbeitgeber ....                                | /  | /          | (20)          | (0,0)      | (31)  | 0          | /             | /          |
| D.123                   | Sozialbeiträge der Arbeitgeber für Auszubildende .....                                    | /  | /          | (169)         | (0,2)      | 143   | 0,2        | (251)         | (0,5)      |
| D.2                     | Kosten für die berufliche Aus- und Weiterbildung .....                                    | /  | /          | (287)         | (0,4)      | (891)   | 1,0        | (135)         | (0,3)      |
| D.3                     | sonstige Aufwendungen <sup>9)</sup> .....   | /  | /          | /             | /          | /   | /          | (127)         | (0,3)      |
| D.4                     | Steuern auf die Lohnsumme oder Beschäftigtenzahl <sup>10)</sup> .....                     | 17   | 0          | 16            | 0          | 6   | 0          | 26            | 0,1        |
|                         | Nachrichtlich:  |  |            |               |            |   |            |               |            |
|                         | Lohnnebenkosten <sup>11)</sup> .....  | 20 075   | 23,9       | 14 260        | 20,4       | 20 703  | 22,3       | 11 398        | 22,0       |
|                         | dar. gesetzliche Lohnnebenkosten <sup>12)</sup> .....                                     | 13 628   | 16,2       | 12 124        | 17,4       | 13 670  | 14,7       | 10 490        | 20,3       |
|                         | Personalnebenkosten insgesamt <sup>13)</sup> .....  | 38 686   | 46,1       | 29 017        | 41,6       | 44 524  | 47,8       | 20 266        | 39,2       |
|                         | dar. gesetzliche Personalnebenkosten <sup>14)</sup> .....                                 | 15 641   | 18,6       | 13 862        | 19,9       | 15 767  | 16,9       | 11 688        | 22,6       |
|                         | Bruttoarbeitskosten je geleistete Stunde (ohne Auszubildende) .....                       | 52   | x          | 43            | x          | 61  | x          | 30            | x          |
|                         | Nettoarbeitskosten je geleistete Stunde (einschl. Auszubildende) .....                    | 50   | x          | 41            | x          | 59  | x          | 28            | x          |

<sup>1)</sup> Harmonisierter Schlüssel der Statistischen Ämter der Europäischen Union nach Verordnung (EG) 1737/2005. – <sup>2)</sup> Laufend gezahltes Entgelt für die geleistete Arbeitszeit. – <sup>3)</sup> Zahlungen, die im Allgemeinen nicht laufend mit jeder Lohn- und Gehaltszahlung geleistet werden. – <sup>4)</sup> Unbare individuelle Leistungen, Aktienoptionsprogramme, Belegschaftsaktien, Belegschaftseinrichtungen. – <sup>5)</sup> Naturalleistungen, Firmenwagen, Personalrabatte, Job-Tickets und Zinsersparnisse. – <sup>6)</sup> Zahlungen der Arbeitgeber an Versicherungsträger oder Bildung von Rückstellungen, um ihren Arbeitnehmern Anspruch auf Sozialleistungen zu sichern. – <sup>7)</sup> Sozialleistungen der Arbeitgeber direkt an ihre Arbeitnehmer, d. h. ohne Zwischenschaltung eines Versicherungsträgers und ohne Rückstellungen zu bilden. – <sup>8)</sup> Beiträge zum U2-Verfahren nach Aufwendungsausgleichsgesetz. – <sup>9)</sup> Anwerbungskosten, vom Arbeitgeber gestellte Berufskleidung. – <sup>10)</sup> Ausgleichsabgabe nach Schwerbehindertenrecht (Teil 2 SGB IX). – <sup>11)</sup> Arbeitskosten insgesamt abzüglich Bruttoverdienste (D.11). Entspricht den „indirekten Kosten“ der Internationalen Arbeitsorganisation (ILO). – <sup>12)</sup> Gesetzliche Arbeitgeberbeiträge zur Sozialversicherung, Entgeltfortzahlung, unterstellte Sozialbeiträge zur Alters- und Gesundheitsvorsorge von Beamten, Sozialbeiträge der Arbeitgeber für Auszubildende, Steuern auf die Lohnsumme oder Beschäftigtenzahl. – <sup>13)</sup> Arbeitskosten insgesamt abzüglich Entgelt für die geleistete Arbeitszeit. – <sup>14)</sup> Gesetzliche Arbeitgeberbeiträge zur Sozialversicherung, Vergütung gesetzlicher Feiertage, Entgeltfortzahlung, unterstellte Sozialbeiträge zur Alters- und Gesundheitsvorsorge von Beamten, Steuern auf die Lohnsumme oder Beschäftigtenzahl.

## 2. Durchschnittliche jährliche Arbeitskosten je Arbeitnehmer in ausgewählten Wirtschaftszweigen des Dienstleistungsbereichs 2016 nach Kostenarten

– Angaben für Betriebe mit Sitz in Bayern –

| Schlüssel <sup>1)</sup> | Kostenart  | Arbeitskosten je Arbeitnehmer in ausgewählten Wirtschaftszweigen |            |                  |            |   |            |   |            |      |   |
|-------------------------|--|--|------------|------------------|------------|---|------------|---|------------|------|---|
|                         |  | Einzelhandel<br>(ohne Handel mit<br>Kraftfahrzeugen)             |            | Gast-<br>gewerbe |            | Erbringung von<br>Finanz- und<br>Versicherungs-<br>dienstleistungen |            | Großhandel<br>(ohne Handel<br>mit<br>Kraftfahrzeugen) |            |      |   |
|                         |  | Euro   | %          | Euro             | %          | Euro  | %          | Euro  | %          | Euro | % |
|                         | <b>Bruttoarbeitskosten insgesamt</b> .....   | <b>43 038</b>  | <b>100</b> | <b>34 207</b>    | <b>100</b> | <b>85 595</b>   | <b>100</b> | <b>64 358</b>   | <b>100</b> |      |   |
| D                       | Nettoarbeitskosten (Bruttoarbeitskosten abz. Lohnsubventionen) .....                         | 42 985   | 99,9       | 34 169           | 99,9       | 85 585  | 100,0      | 64 309  | 99,9       |      |   |
| D.5                     | dav. Lohnsubventionen .....  | /  | /          | /                | /          | /   | /          | /   | /          |      |   |
| D.1                     | Arbeitnehmerentgelt .....  | 42 778   | 99,4       | 34 047           | 99,5       | 85 034  | 99,4       | 64 014  | 99,5       |      |   |
| D.11                    | dav. Bruttoverdienste .....  | 34 078   | 79,2       | 27 371           | 80,0       | 67 123  | 78,4       | 52 272  | 81,2       |      |   |
| D.111                   | dav. Bruttoverdienste (ohne Auszubildende) .....   | 33 174   | 77,1       | 26 665           | 78,0       | 66 453  | 77,6       | 51 813  | 80,5       |      |   |
| D.11111                 | dav. Entgelt für die geleistete Arbeitszeit <sup>2)</sup> .....                              | 25 937   | 60,3       | 22 026           | 64,4       | 45 464  | 53,1       | 37 573  | 58,4       |      |   |
| D.11112                 | Sonderzahlungen insgesamt <sup>3)</sup> .....  | (2 459)  | (5,7)      | (948)            | (2,8)      | 11 470  | 13,4       | (6 025)   | (9,4)      |      |   |
|                         | dar. von persönlichen Leistungen und vom<br>Unternehmenserfolg abhängig .....                | /  | /          | /                | /          | (3 753)   | (4,4)      | /   | /          |      |   |
| D.1112                  | Leistungen zur Vermögensbildung der Arbeitnehmer ...   | (64)   | (0,2)      | /                | /          | 335   | 0,4        | (121)   | (0,2)      |      |   |
| D.1113                  | Vergütung für nicht gearbeitete Tage .....   | 4 356  | 10,1       | 3 352            | 9,8        | 8 336   | 9,7        | 6 659   | 10,4       |      |   |
| D.1114                  | Sachleistungen <sup>4)</sup> .....   | (358)  | (0,8)      | /                | /          | /   | /          | /   | /          |      |   |
|                         | dar. unbare individuelle Leistungen <sup>5)</sup> .....                                      | /  | (0,8)      | /                | /          | /   | (0,8)      | /   | (1,9)      |      |   |
| D.112                   | Bruttoverdienste der Auszubildenden .....  | /  | /          | /                | (2,1)      | (670)   | (0,8)      | /   | /          |      |   |
| D.12                    | Sozialbeiträge der Arbeitgeber .....   | 8 701  | 20,2       | 6 676            | 19,5       | 17 911  | 20,9       | 11 742  | 18,2       |      |   |
| D.121                   | dav. tatsächliche Sozialbeiträge der Arbeitgeber<br>(ohne Auszubildende) <sup>6)</sup> ..... | 6 981  | 16,2       | 5 480            | 16,0       | 14 556  | 17,0       | 9 169   | 14,3       |      |   |
| D.1211                  | dav. gesetzl. Arbeitgeberbeiträge zur Sozialversicherung ....                                | 6 607  | 15,4       | 5 341            | 15,6       | 10 214  | 11,9       | 8 425   | 13,1       |      |   |
|                         | dar. Rentenversicherungsbeiträge .....   | 3 117  | 7,2        | 2 471            | 7,2        | 5 198   | 6,1        | 4 137   | 6,4        |      |   |
|                         | dar. Aufstockungsbeiträge zur Renten-<br>versicherung im Rahmen der Altersteilzeit .....     | (4)  | (0,0)      | /                | /          | (97)  | (0,1)      | /   | /          |      |   |
|                         | Arbeitslosenversicherungsbeiträge .....  | 456  | 1,1        | 342              | 1,0        | 815   | 1,0        | 646   | 1,0        |      |   |
|                         | Kranken- und Pflegeversicherungsbeiträge .....   | 2 682  | 6,2        | 2 150            | 6,3        | 3 753   | 4,4        | 3 210   | 5,0        |      |   |
|                         | Beiträge zur gesetzlichen Unfallversicherung .....   | 313  | 0,7        | (346)            | 1,0        | 383   | 0,5        | 379   | 0,6        |      |   |
| D.1212                  | Aufwendungen für die betriebliche Altersversorgung ....                                      | /  | /          | /                | /          | /   | /          | /   | /          |      |   |
|                         | dar. Aufwendungen für betriebliche Ruhegeldzusagen .....                                     | /  | /          | /                | /          | /   | /          | /   | /          |      |   |
|                         | Zuwendungen an Pensionskassen .....  | /  | /          | /                | /          | /   | /          | /   | /          |      |   |
|                         | Zuwendungen an Unterstützungskassen .....  | /  | /          | /                | /          | (405)   | (0,5)      | /   | /          |      |   |
|                         | Beiträge zur Direktversicherung .....  | /  | /          | /                | /          | /   | /          | /   | /          |      |   |
|                         | Beiträge an Pensionsfonds .....  | (4)  | (0,0)      | /                | /          | /   | /          | /   | /          |      |   |
| D.122                   | unterstellte Sozialbeiträge der Arbeitgeber<br>(ohne Auszubildende) <sup>7)</sup> .....      | (1 491)  | (3,5)      | 1 021            | 3,0        | 3 191   | 3,7        | (2 461)   | 3,8        |      |   |
| D.1221                  | dav. Entgeltfortzahlung .....  | 1 224  | 2,8        | 951              | 2,8        | 2 283   | 2,7        | 1 770   | 2,8        |      |   |
|                         | dav. Entgeltfortzahlung im Krankheitsfall .....  | 1 096  | 2,6        | 844              | 2,5        | 2 083   | 2,4        | 1 591   | 2,5        |      |   |
|                         | Arbeitgeberzuschüsse zum Mutterschaftsgeld <sup>8)</sup> ....                                | 128  | 0,3        | 107              | 0,3        | 200   | 0,2        | 179   | 0,3        |      |   |
| D.1222                  | unterstellte Sozialbeiträge zur Alters- und<br>Gesundheitsvorsorge .....                     | –  | –          | –                | –          | –   | –          | –   | –          |      |   |
| D.1223                  | Zahlungen an aus dem Unternehmen ausscheidende<br>Arbeitnehmer .....                         | /  | /          | /                | /          | 862   | 1,0        | /   | /          |      |   |
|                         | dav. Entlassungsentschädigungen .....  | /  | /          | /                | /          | (638)   | (0,8)      | /   | /          |      |   |
|                         | Aufstockungsbeträge zum Bruttoverdienst im<br>Rahmen der Altersteilzeit .....                | (11)   | (0,0)      | /                | /          | (224)   | (0,3)      | /   | /          |      |   |
| D.1224                  | sonstige freiwillige Sozialleistungen der Arbeitgeber ....                                   | /  | /          | /                | /          | /   | /          | /   | /          |      |   |
| D.123                   | Sozialbeiträge der Arbeitgeber für Auszubildende .....                                       | /  | /          | /                | (0,5)      | (163)   | (0,2)      | /   | /          |      |   |
| D.2                     | Kosten für die berufliche Aus- und Weiterbildung .....                                       | (105)  | (0,2)      | /                | /          | (494)   | (0,6)      | /   | /          |      |   |
| D.3                     | sonstige Aufwendungen <sup>9)</sup> .....  | /  | /          | /                | /          | /   | /          | /   | /          |      |   |
| D.4                     | Steuern auf die Lohnsumme oder Beschäftigtenzahl <sup>10)</sup> .....                        | 46   | 0,1        | 38               | 0,1        | 19  | 0          | 33  | 0,1        |      |   |
|                         | Nachrichtlich:   |  |            |                  |            |   |            |   |            |      |   |
|                         | Lohnnebenkosten <sup>11)</sup> .....   | 8 960  | 20,8       | 6 835            | 20,0       | 18 471  | 21,6       | 12 086  | 18,8       |      |   |
|                         | dar. gesetzliche Lohnnebenkosten <sup>12)</sup> .....  | 8 105  | 18,8       | 6 505            | 19,0       | 12 680  | 14,8       | 10 340  | 16,1       |      |   |
|                         | Personalnebenkosten insgesamt <sup>13)</sup> .....   | 17 100   | 39,7       | 12 181           | 35,6       | 40 131  | 46,9       | 26 786  | 41,6       |      |   |
|                         | dar. gesetzliche Personalnebenkosten <sup>14)</sup> .....                                    | 8 950  | 20,8       | 7 307            | 21,4       | 14 614  | 17,1       | 11 950  | 18,6       |      |   |
|                         | Bruttoarbeitskosten je geleistete Stunde (ohne Auszubildende) .....                          | 25   | x          | 20               | x          | 52  | x          | 38  | x          |      |   |
|                         | Nettoarbeitskosten je geleistete Stunde (einschl. Auszubildende) .....                       | 24   | x          | 19               | x          | 50  | x          | 37  | x          |      |   |

<sup>1)</sup> Harmonisierter Schlüssel der Statistischen Ämter der Europäischen Union nach Verordnung (EG) 1737/2005. – <sup>2)</sup> Laufend gezahltes Entgelt für die geleistete Arbeitszeit. – <sup>3)</sup> Zahlungen, die im Allgemeinen nicht laufend mit jeder Lohn- und Gehaltszahlung geleistet werden. – <sup>4)</sup> Unbare individuelle Leistungen, Aktienoptionsprogramme, Belegschaftsaktien, Belegschaftseinrichtungen. – <sup>5)</sup> Naturalleistungen, Firmenwagen, Personalrabatte, Job-Tickets und Zinsersparnisse. – <sup>6)</sup> Zahlungen der Arbeitgeber an Versicherungsträger oder Bildung von Rückstellungen, um ihren Arbeitnehmern Anspruch auf Sozialleistungen zu sichern. – <sup>7)</sup> Sozialleistungen der Arbeitgeber direkt an ihre Arbeitnehmer, d. h. ohne Zwischenschaltung eines Versicherungsträgers und ohne Rückstellungen zu bilden. – <sup>8)</sup> Beiträge zum U2-Verfahren nach Aufwendungsausgleichsgesetz. – <sup>9)</sup> Anwerbungskosten, vom Arbeitgeber gestellte Berufskleidung. – <sup>10)</sup> Ausgleichsabgabe nach Schwerbehindertenrecht (Teil 2 SGB IX). – <sup>11)</sup> Arbeitskosten insgesamt abzüglich Bruttoverdienste (D.11). Entspricht den „indirekten Kosten“ der Internationalen Arbeitsorganisation (ILO). – <sup>12)</sup> Gesetzliche Arbeitgeberbeiträge zur Sozialversicherung, Entgeltfortzahlung, unterstellte Sozialbeiträge zur Alters- und Gesundheitsvorsorge von Beamten, Sozialbeiträge der Arbeitgeber für Auszubildende, Steuern auf die Lohnsumme oder Beschäftigtenzahl. – <sup>13)</sup> Arbeitskosten insgesamt abzüglich Entgelt für die geleistete Arbeitszeit. – <sup>14)</sup> Gesetzliche Arbeitgeberbeiträge zur Sozialversicherung, Vergütung gesetzlicher Feiertage, Entgeltfortzahlung, unterstellte Sozialbeiträge zur Alters- und Gesundheitsvorsorge von Beamten, Steuern auf die Lohnsumme oder Beschäftigtenzahl.

1. Verteilung der durchschnittlichen Bruttojahresverdienste im Jahr 2018

| Bruttojahresverdienst<br>von ... Euro | Insgesamt <sup>1)</sup> |                            | Frauen <sup>1)</sup> |                            | Männer <sup>1)</sup> |                            |
|---------------------------------------|-------------------------|----------------------------|----------------------|----------------------------|----------------------|----------------------------|
|                                       | Anteil                  | Bruttojahres-<br>verdienst | Anteil               | Bruttojahres-<br>verdienst | Anteil               | Bruttojahres-<br>verdienst |
|                                       | %                       | Euro                       | %                    | Euro                       | %                    | Euro                       |
| Vollzeitbeschäftigte                  |                         |                            |                      |                            |                      |                            |
| Insgesamt .....                       | 100                     | 53 822                     | 100                  | 45 462                     | 100                  | 57 242                     |
| 1 bis unter 11 000 .....              | 0,1                     | 7 487                      | 0,1                  | 7 249                      | 0,1                  | 7 684                      |
| 11 000 bis unter 17 000 .....         | 0,2                     | 15 188                     | 0,3                  | 15 307                     | 0,2                  | 15 116                     |
| 17 000 bis unter 23 000 .....         | 4,1                     | 20 780                     | 7,5                  | 20 791                     | 2,8                  | 20 768                     |
| 23 000 bis unter 29 000 .....         | 9,3                     | 26 210                     | 13,0                 | 26 064                     | 7,8                  | 26 309                     |
| 29 000 bis unter 35 000 .....         | 13,6                    | 32 185                     | 15,7                 | 32 090                     | 12,7                 | 32 233                     |
| 35 000 bis unter 41 000 .....         | 15,5                    | 37 957                     | 16,1                 | 38 003                     | 15,3                 | 37 937                     |
| 41 000 bis unter 47 000 .....         | 12,2                    | 43 833                     | 12,9                 | 43 882                     | 11,9                 | 43 811                     |
| 47 000 bis unter 53 000 .....         | 9,6                     | 49 807                     | 9,2                  | 49 714                     | 9,8                  | 49 842                     |
| 53 000 bis unter 59 000 .....         | 7,8                     | 55 837                     | 7,5                  | 55 717                     | 7,9                  | 55 883                     |
| 59 000 bis unter 65 000 .....         | 5,6                     | 61 782                     | 4,5                  | 61 672                     | 6,0                  | 61 816                     |
| 65 000 bis unter 71 000 .....         | 4,4                     | 67 754                     | 3,4                  | 67 603                     | 4,8                  | 67 799                     |
| 71 000 bis unter 77 000 .....         | 3,2                     | 73 865                     | 2,3                  | 73 644                     | 3,6                  | 73 922                     |
| 77 000 bis unter 83 000 .....         | 2,7                     | 79 978                     | 1,9                  | 79 940                     | 3,0                  | 79 988                     |
| 83 000 bis unter 89 000 .....         | 2,2                     | 85 850                     | 1,3                  | 85 691                     | 2,6                  | 85 882                     |
| 89 000 bis unter 95 000 .....         | 1,6                     | 91 860                     | 1,1                  | 91 743                     | 1,9                  | 91 888                     |
| 95 000 bis unter 101 000 .....        | 1,3                     | 98 026                     | 0,6                  | 97 791                     | 1,5                  | 98 063                     |
| 101 000 bis unter 107 000 .....       | 1,0                     | 104 211                    | 0,5                  | 103 959                    | 1,2                  | 104 253                    |
| 107 000 bis unter 113 000 .....       | 0,8                     | 109 794                    | 0,4                  | 109 855                    | 1,1                  | 109 784                    |
| 113 000 bis unter 119 000 .....       | 0,8                     | 115 834                    | 0,3                  | 116 086                    | 1,0                  | 115 799                    |
| 119 000 oder mehr .....               | 4,1                     | 180 261                    | 1,7                  | 163 716                    | 5,1                  | 182 478                    |
| Teilzeitbeschäftigte                  |                         |                            |                      |                            |                      |                            |
| Insgesamt .....                       | 100                     | 25 724                     | 100                  | 24 633                     | 100                  | 30 546                     |
| 1 bis unter 3 000 .....               | 0,6                     | 1 560                      | 0,5                  | 1 527                      | 1,1                  | 1 621                      |
| 3 000 bis unter 6 000 .....           | 1,7                     | 5 142                      | 1,4                  | 5 271                      | 3,1                  | 4 888                      |
| 6 000 bis unter 9 000 .....           | 5,7                     | 7 372                      | 5,6                  | 7 386                      | 5,9                  | 7 309                      |
| 9 000 bis unter 12 000 .....          | 7,4                     | 10 565                     | 7,4                  | 10 574                     | 7,3                  | 10 523                     |
| 12 000 bis unter 15 000 .....         | 10,2                    | 13 470                     | 10,7                 | 13 489                     | 8,0                  | 13 355                     |
| 15 000 bis unter 18 000 .....         | 11,1                    | 16 521                     | 11,7                 | 16 534                     | 8,5                  | 16 446                     |
| 18 000 bis unter 21 000 .....         | 10,4                    | 19 431                     | 11,0                 | 19 448                     | 7,8                  | 19 329                     |
| 21 000 bis unter 24 000 .....         | 8,9                     | 22 405                     | 9,3                  | 22 413                     | 6,9                  | 22 352                     |
| 24 000 bis unter 27 000 .....         | 7,7                     | 25 477                     | 8,0                  | 25 461                     | 6,4                  | 25 563                     |
| 27 000 bis unter 30 000 .....         | 6,8                     | 28 457                     | 7,1                  | 28 461                     | 5,2                  | 28 431                     |
| 30 000 bis unter 33 000 .....         | 5,5                     | 31 402                     | 5,6                  | 31 416                     | 5,2                  | 31 337                     |
| 33 000 bis unter 36 000 .....         | 4,6                     | 34 469                     | 4,7                  | 34 468                     | 4,4                  | 34 475                     |
| 36 000 bis unter 39 000 .....         | 4,1                     | 37 469                     | 3,9                  | 37 469                     | 4,8                  | 37 469                     |
| 39 000 bis unter 42 000 .....         | 3,2                     | 40 445                     | 3,1                  | 40 399                     | 3,5                  | 40 627                     |
| 42 000 bis unter 45 000 .....         | 2,2                     | 43 399                     | 2,1                  | 43 413                     | 2,9                  | 43 354                     |
| 45 000 bis unter 48 000 .....         | 1,9                     | 46 451                     | 1,6                  | 46 450                     | 3,0                  | 46 452                     |
| 48 000 bis unter 51 000 .....         | 1,5                     | 49 538                     | 1,4                  | 49 547                     | 2,2                  | 49 511                     |
| 51 000 bis unter 54 000 .....         | 1,2                     | 52 410                     | 1,0                  | 52 388                     | 2,0                  | 52 457                     |
| 54 000 bis unter 57 000 .....         | 0,9                     | 55 344                     | 0,8                  | 55 320                     | 1,5                  | 55 404                     |
| 57 000 bis unter 60 000 .....         | 0,8                     | 58 457                     | 0,6                  | 58 537                     | 1,4                  | 58 297                     |
| 60 000 oder mehr .....                | 3,6                     | 82 286                     | 2,5                  | 77 381                     | 8,8                  | 88 452                     |

<sup>1)</sup> Es wurden nur Beschäftigungsverhältnisse mit 30 oder mehr Arbeitswochen im Jahr 2018 berücksichtigt. Bruttoverdienste von einem Teiljahr wurden auf 12 Monate hochgerechnet.

2. Durchschnittliche bezahlte Arbeitsstunden ohne Überstunden je Woche im April 2018  
nach ausgewählten Beschäftigungsarten

| Beschäftigungsart                        | Insgesamt                       |                                     | Frauen                          |                                     | Männer                          |                                     |
|--|---------------------------------|-------------------------------------|---------------------------------|-------------------------------------|---------------------------------|-------------------------------------|
|  | Beschäftigungs-<br>verhältnisse | Durchschnittliche<br>Arbeitsstunden | Beschäftigungs-<br>verhältnisse | Durchschnittliche<br>Arbeitsstunden | Beschäftigungs-<br>verhältnisse | Durchschnittliche<br>Arbeitsstunden |
|  | 1 000                           |                                     | 1 000                           |                                     | 1 000                           |                                     |
| Vollzeitbeschäftigte .....               | 3 724                           | 39,0                                | 1 099                           | 38,9                                | 2 625                           | 39,0                                |
| Teilzeitbeschäftigte .....               | 1 661                           | 23,9                                | 1 344                           | 23,6                                | 317                             | 25,1                                |
| Geringfügig entlohnte Beschäftigte ..... | 994                             | 7,0                                 | 628                             | 7,1                                 | 365                             | 6,8                                 |



### 3. Durchschnittliche Bruttomonats- und Bruttostundenverdienste der vollzeitbeschäftigten Arbeitnehmer im April 2018 nach ausgewählten beruflichen Tätigkeitsbereichen

| Nr. der Berufsgruppe <sup>1)</sup> | Berufsgruppe   | Vollzeitbeschäftigte            |                                  | davon                           |                                  |                                 |                                  |
|------------------------------------|--|---------------------------------|----------------------------------|---------------------------------|----------------------------------|---------------------------------|----------------------------------|
|                                    |  |                                 |                                  | Männer                          |                                  | Frauen                          |                                  |
|                                    |  | Brutto-<br>monats-<br>verdienst | Brutto-<br>stunden-<br>verdienst | Brutto-<br>monats-<br>verdienst | Brutto-<br>stunden-<br>verdienst | Brutto-<br>monats-<br>verdienst | Brutto-<br>stunden-<br>verdienst |
|                                    |  | Euro                            |                                  |                                 |                                  |                                 |                                  |
| 011                                | Offiziere .....  | 4 947                           | 27,76                            | 4 937                           | 27,71                            | 5 087                           | 28,55                            |
| 121                                | Gartenbau .....  | 2 483                           | 14,70                            | 2 534                           | 15,01                            | 2 228                           | 13,14                            |
| 122                                | Floristik .....  | 1 756                           | 10,80                            | •                               | •                                | 1 755                           | 10,80                            |
| 212                                | Naturstein-, Mineral-, Baustoffherstellung .....                   | 2 972                           | 17,32                            | 2 972                           | 17,32                            | •                               | •                                |
| 223                                | Holzbe- und -verarbeitung .....                                    | 2 710                           | 15,88                            | 2 722                           | 15,92                            | (2 500)                         | (15,16)                          |
| 232                                | Technische Mediengestaltung .....                                  | 3 628                           | 21,13                            | (3 791)                         | (22,10)                          | (3 294)                         | (19,14)                          |
| 234                                | Drucktechnik und -weiterverarbeitung, Buchbinderei .....           | 3 112                           | 18,59                            | 3 282                           | 19,65                            | (2 395)                         | (14,13)                          |
| 241                                | Metallerzeugung .....  | 3 376                           | 21,04                            | 3 419                           | 21,29                            | /                               | /                                |
| 242                                | Metallbearbeitung .....  | 3 427                           | 20,98                            | 3 550                           | 21,70                            | (2 351)                         | (14,70)                          |
| 244                                | Metallbau und Schweißtechnik .....                                 | 3 191                           | 18,76                            | 3 203                           | 18,80                            | /                               | /                                |
| 245                                | Feinwerk- und Werkzeugtechnik .....                                | 3 684                           | 22,08                            | 3 699                           | 22,14                            | /                               | /                                |
| 251                                | Maschinenbau- und Betriebstechnik .....                            | 3 797                           | 22,78                            | 3 881                           | 23,20                            | 3 109                           | 19,31                            |
| 252                                | Fahrzeug-, Luft-, Raumfahrt- und Schiffbautechnik .....            | 3 706                           | 22,26                            | 3 705                           | 22,22                            | /                               | (23,22)                          |
| 262                                | Energietechnik .....   | 3 595                           | 21,63                            | 3 609                           | 21,69                            | (3 242)                         | (20,21)                          |
| 263                                | Elektrotechnik .....   | 4 331                           | 25,79                            | 4 519                           | 26,82                            | (3 238)                         | (19,83)                          |
| 271                                | Technische Forschung und Entwicklung .....                         | 6 462                           | 38,13                            | 6 536                           | 38,48                            | 5 721                           | 34,59                            |
| 272                                | Technisches Zeichnen, Konstruktion und Modellbau .....             | 4 304                           | 25,49                            | 4 484                           | 26,54                            | (3 253)                         | (19,40)                          |
| 273                                | Technische Produktionsplanung, -steuerung .....                    | 5 064                           | 30,30                            | 5 230                           | 31,23                            | 4 070                           | 24,75                            |
| 283                                | Leder-, Pelzherstellung und -verarbeitung .....                    | (2 718)                         | (16,15)                          | (2 917)                         | (17,20)                          | (2 138)                         | (13,11)                          |
| 291                                | Getränkeherstellung .....  | (3 750)                         | (22,44)                          | (3 746)                         | (22,42)                          | •                               | •                                |
| 292                                | Lebensmittel- und Genussmittelherstellung .....                    | 2 853                           | 16,70                            | 2 942                           | 17,18                            | 2 421                           | 14,37                            |
| 293                                | Speisenzubereitung .....   | 2 442                           | 14,00                            | 2 527                           | 14,42                            | 2 269                           | (13,15)                          |
| 311                                | Bauplanung und -überwachung, Architektur .....                     | 4 427                           | 25,54                            | 4 509                           | 26,03                            | 3 929                           | 22,57                            |
| 321                                | Hochbau .....  | 3 058                           | 17,68                            | 3 057                           | 17,67                            | /                               | /                                |
| 322                                | Tiefbau .....  | 3 468                           | 19,65                            | 3 459                           | 19,58                            | (3 721)                         | (21,61)                          |
| 341                                | Gebäudetechnik .....   | 2 968                           | 17,37                            | 2 967                           | 17,35                            | /                               | /                                |
| 342                                | Klempnerei, Sanitär-, Heizungs- und Klimatechnik .....             | 3 059                           | 18,10                            | 3 059                           | 18,10                            | /                               | /                                |
| 343                                | Ver- und Entsorgung .....  | 3 575                           | 20,30                            | 3 594                           | 20,39                            | /                               | /                                |
| 413                                | Chemie .....   | (3 957)                         | (23,84)                          | (4 302)                         | (26,03)                          | (3 235)                         | (19,27)                          |
| 431                                | Informatik .....   | 5 144                           | 30,32                            | 5 217                           | 30,70                            | (4 711)                         | (28,05)                          |
| 432                                | IT-Systemanalyse, Anwenderberatung, IT-Vertrieb .....              | 5 749                           | 33,47                            | 5 863                           | 34,12                            | (5 297)                         | (30,88)                          |
| 434                                | Softwareentwicklung und Programmierung .....                       | 5 409                           | 31,43                            | 5 494                           | 31,91                            | 4 513                           | (26,37)                          |
| 513                                | Lagerwirtschaft, Post und Zustellung, Güterumschlag .....          | 2 720                           | 16,22                            | 2 810                           | 16,73                            | 2 368                           | 14,22                            |
| 516                                | Kaufleute - Verkehr und Logistik .....                             | 3 894                           | 23,10                            | 4 142                           | 24,55                            | (3 156)                         | (18,78)                          |
| 521                                | Fahrzeugführung im Straßenverkehr .....                            | 2 678                           | 14,62                            | 2 692                           | 14,69                            | (2 141)                         | (12,24)                          |
| 522                                | Fahrzeugführung im Eisenbahnverkehr .....                          | 3 540                           | 21,04                            | 3 540                           | 21,04                            | •                               | •                                |
| 525                                | Bau- und Transportgeräteführung .....                              | 3 104                           | 17,76                            | 3 107                           | 17,77                            | /                               | /                                |
| 531                                | Objekt-, Personen-, Brandschutz, Arbeitssicherheit .....           | 3 254                           | 17,83                            | 3 349                           | 18,22                            | (2 827)                         | (16,10)                          |
| 532                                | Polizeivollzugs- und Kriminaldienst, Gerichts-/Justizvollzug ..... | 3 793                           | 21,79                            | 3 888                           | 22,33                            | 3 358                           | 19,29                            |
| 533                                | Gewerbe- und Gesundheitsaufsicht, Desinfektion .....               | 3 362                           | 19,69                            | 3 603                           | 21,07                            | 3 163                           | 18,56                            |
| 541                                | Reinigung .....  | 2 181                           | 12,55                            | 2 232                           | 12,71                            | 2 107                           | 12,33                            |
| 611                                | Einkauf und Vertrieb .....   | 5 264                           | 30,87                            | 5 656                           | 33,09                            | 4 264                           | 25,21                            |
| 621                                | Verkauf (ohne Produktspezialisierung) .....                        | 3 259                           | 19,11                            | (3 889)                         | (22,68)                          | 2 646                           | 15,62                            |
| 623                                | Verkauf von Lebensmitteln .....                                    | 2 190                           | 13,02                            | (2 532)                         | (15,67)                          | 2 104                           | 12,36                            |
| 632                                | Hotellerie .....   | 2 541                           | 14,72                            | (2 845)                         | (16,50)                          | 2 427                           | 14,06                            |
| 633                                | Gastronomie .....  | 2 275                           | 13,14                            | 2 399                           | 13,78                            | 2 158                           | 12,52                            |
| 713                                | Unternehmensorganisation und -strategie .....                      | 5 391                           | 31,65                            | 6 138                           | 35,93                            | 3 934                           | 23,28                            |
| 714                                | Büro und Sekretariat .....   | 3 489                           | 20,53                            | 3 968                           | 23,19                            | 3 277                           | 19,36                            |
| 715                                | Personalwesen und -dienstleistung .....                            | 5 058                           | 29,69                            | (5 604)                         | (32,78)                          | 4 793                           | 28,20                            |
| 721                                | Versicherungs- und Finanzdienstleistungen .....                    | 4 922                           | 29,12                            | 5 367                           | 31,70                            | 4 228                           | 25,11                            |
| 722                                | Rechnungswesen, Controlling und Revision .....                     | 5 295                           | 31,08                            | 6 208                           | 36,28                            | 4 259                           | 25,18                            |
| 723                                | Steuerberatung .....   | /                               | /                                | /                               | /                                | (3 466)                         | (20,17)                          |
| 731                                | Rechtsberatung, -sprechung und -ordnung .....                      | (5 760)                         | (33,39)                          | (7 783)                         | (44,99)                          | (4 080)                         | (23,77)                          |
| 732                                | Verwaltung .....   | 3 853                           | 22,44                            | 4 106                           | 23,86                            | 3 517                           | 20,56                            |
| 813                                | Gesundheits-, Krankenpflege und Rettungsdienst .....               | 3 530                           | 20,78                            | 3 612                           | 21,24                            | 3 494                           | 20,58                            |
| 817                                | Nicht ärztliche Therapie und Heilkunde .....                       | (2 912)                         | (17,37)                          | /                               | /                                | (2 757)                         | (16,44)                          |
| 821                                | Altenpflege .....  | 2 903                           | 17,06                            | (2 871)                         | (16,87)                          | 2 915                           | 17,14                            |
| 823                                | Körperpflege .....   | 1 947                           | 11,46                            | (2 093)                         | (12,29)                          | 1 931                           | 11,37                            |
| 825                                | Medizin-, Orthopädie- und Reha-technik .....                       | 2 967                           | 17,23                            | (3 272)                         | (18,97)                          | (2 615)                         | (15,24)                          |
| 831                                | Erziehung, Sozialarbeit, Heilerziehungspflege .....                | 3 291                           | 19,47                            | 3 643                           | 21,39                            | 3 196                           | 18,95                            |
| 841                                | Lehrtätigkeit an allgemeinbildenden Schulen .....                  | 4 793                           | 27,59                            | 5 109                           | 29,41                            | 4 573                           | 26,33                            |
| 843                                | Lehr-, Forschungstätigkeit an Hochschulen .....                    | 5 588                           | 32,04                            | 5 770                           | 33,15                            | 5 197                           | 29,64                            |
| 921                                | Werbung und Marketing .....  | 4 839                           | 28,40                            | 5 537                           | 32,47                            | 4 009                           | 23,55                            |
| 924                                | Redaktion und Journalismus .....                                   | (4 179)                         | (24,89)                          | (4 686)                         | (28,00)                          | (3 608)                         | (21,38)                          |

<sup>1)</sup> Gemäß Klassifikation der Berufe 2010 der Bundesagentur für Arbeit.

4. Durchschnittliche Bruttonomatsverdienste der Arbeitnehmer im April 2018  
nach ausgewählten Beschäftigungsarten und verdienstbestimmenden Faktoren

| Verdienstbestimmende Faktoren                      | Vollzeitbeschäftigte Männer |                        | Vollzeitbeschäftigte Frauen |                        | Teilzeitbeschäftigte Frauen |                        |
|--|-----------------------------|------------------------|-----------------------------|------------------------|-----------------------------|------------------------|
|  | Personen                    | Bruttonomats-verdienst | Personen                    | Bruttonomats-verdienst | Personen                    | Bruttonomats-verdienst |
|  | 1 000                       | Euro                   | 1 000                       | Euro                   | 1 000                       | Euro                   |
| Insgesamt .....                                    | 2 625                       | 4 198                  | 1 099                       | 3 427                  | 1 344                       | 1 871                  |
| Leistungsgruppe                                    |                             |                        |                             |                        |                             |                        |
| Leistungsgruppe 1 .....                            | 373                         | 7 573                  | 108                         | 5 963                  | (76)                        | 3 400                  |
| Leistungsgruppe 2 .....                            | 639                         | 5 002                  | 246                         | 4 337                  | 199                         | 2 766                  |
| Leistungsgruppe 3 .....                            | 1 145                       | 3 293                  | 555                         | 2 916                  | 694                         | 1 776                  |
| Leistungsgruppe 4 .....                            | 365                         | 2 743                  | 130                         | 2 381                  | 239                         | 1 353                  |
| Leistungsgruppe 5 .....                            | (103)                       | 2 211                  | (59)                        | 2 086                  | 137                         | 1 109                  |
| Schulabschluss                                     |                             |                        |                             |                        |                             |                        |
| Ohne Schulabschluss .....                          | (69)                        | 2 684                  | /                           | 2 225                  | (34)                        | 1 236                  |
| Haupt-/Volksschulabschluss .....                   | 1 038                       | 3 294                  | 260                         | 2 589                  | 424                         | 1 478                  |
| Mittlere Reife oder gleichwertiger Abschluss ..... | 685                         | 3 805                  | 410                         | 3 099                  | 517                         | 1 809                  |
| Abitur/Fachabitur .....                            | 833                         | 5 772                  | 406                         | 4 362                  | 369                         | 2 469                  |
| Beruflicher Ausbildungsabschluss                   |                             |                        |                             |                        |                             |                        |
| Ohne beruflichen Ausbildungsabschluss .....        | 249                         | (2 954)                | 105                         | 2 488                  | 168                         | 1 338                  |
| Anerkannter Berufsabschluss .....                  | 1 568                       | 3 553                  | 687                         | 3 010                  | 927                         | 1 733                  |
| Meister-/Techniker-/Fachschulabschluss .....       | 211                         | 4 662                  | (32)                        | 3 810                  | (34)                        | 2 097                  |
| Bachelor .....                                     | 93                          | 4 620                  | 70                          | 3 737                  | (26)                        | 1 945                  |
| Diplom/Magister/Master/Staatsexamen .....          | 469                         | 6 410                  | 191                         | 5 011                  | 179                         | 2 922                  |
| Promotion/Habilitation .....                       | (35)                        | 8 478                  | /                           | (7 116)                | /                           | /                      |
| Alter von ... Jahren                               |                             |                        |                             |                        |                             |                        |
| unter 25 .....                                     | 150                         | (2 699)                | 105                         | 2 370                  | (41)                        | 1 311                  |
| 25 bis 29 .....                                    | 278                         | 3 223                  | 197                         | 3 032                  | 71                          | 1 665                  |
| 30 bis 34 .....                                    | 348                         | 3 823                  | 167                         | 3 597                  | 103                         | 1 840                  |
| 35 bis 39 .....                                    | 339                         | 4 221                  | 112                         | 3 842                  | 147                         | 1 910                  |
| 40 bis 44 .....                                    | 302                         | 4 400                  | 96                          | 3 652                  | 181                         | 1 900                  |
| 45 bis 49 .....                                    | 339                         | 4 660                  | 109                         | 3 649                  | 211                         | 1 933                  |
| 50 bis 54 .....                                    | 372                         | 4 706                  | 134                         | 3 691                  | 248                         | 1 966                  |
| 55 bis 59 .....                                    | 316                         | 4 695                  | 113                         | 3 668                  | 206                         | 1 886                  |
| 60 bis 64 .....                                    | 163                         | 4 481                  | 61                          | 3 482                  | 121                         | 1 854                  |
| 65 oder älter .....                                | (18)                        | (4 655)                | /                           | (3 850)                | (15)                        | (1 388)                |
| Unternehmenszugehörigkeit von ... Jahren           |                             |                        |                             |                        |                             |                        |
| unter 1 .....                                      | 169                         | 3 178                  | (70)                        | 2 827                  | (78)                        | 1 431                  |
| 1 bis 2 .....                                      | 517                         | 3 595                  | 269                         | 3 130                  | 269                         | 1 512                  |
| 3 bis 5 .....                                      | 434                         | 3 839                  | 204                         | 3 248                  | 206                         | 1 679                  |
| 6 bis 10 .....                                     | 434                         | 4 208                  | 204                         | 3 444                  | 226                         | 1 833                  |
| 11 bis 15 .....                                    | 273                         | 4 598                  | 103                         | 3 736                  | 128                         | 2 015                  |
| 16 bis 20 .....                                    | 258                         | 4 972                  | 86                          | 3 863                  | 149                         | 2 154                  |
| 21 bis 25 .....                                    | 157                         | 4 859                  | 50                          | 3 816                  | 92                          | 2 251                  |
| 26 bis 30 .....                                    | 162                         | 4 849                  | 48                          | 3 923                  | 84                          | 2 329                  |
| 31 oder mehr .....                                 | 221                         | 4 729                  | 66                          | 4 074                  | 112                         | 2 281                  |
| Unternehmen mit ... Beschäftigten                  |                             |                        |                             |                        |                             |                        |
| 1 bis 9 .....                                      | 201                         | 3 432                  | (94)                        | 2 769                  | 225                         | 1 408                  |
| 10 bis 49 .....                                    | 546                         | 3 524                  | 232                         | 2 977                  | 287                         | 1 685                  |
| 50 bis 99 .....                                    | (250)                       | 3 681                  | (100)                       | 2 999                  | (94)                        | 1 707                  |
| 100 bis 249 .....                                  | 367                         | 4 010                  | 135                         | 3 188                  | (123)                       | 1 880                  |
| 250 bis 499 .....                                  | (245)                       | 4 160                  | (87)                        | 3 561                  | /                           | 1 918                  |
| 500 bis 999 .....                                  | (207)                       | 4 656                  | (85)                        | 3 651                  | /                           | 2 081                  |
| 1 000 oder mehr .....                              | 811                         | 4 981                  | 366                         | 4 002                  | 445                         | 2 209                  |



## 1. Wohnverhältnisse privater Haushalte am 1. Januar 2018 nach der Haushaltsgröße

| Gegenstand der Nachweisung                   | Einheit        | Haushalte insgesamt <sup>1)</sup> | davon mit ... Person(en) |         |         |         |             |
|--|----------------|-----------------------------------|--------------------------|---------|---------|---------|-------------|
|  |                |                                   | 1                        | 2       | 3       | 4       | 5 oder mehr |
| Erfasste Haushalte .....                     | Anzahl         | 8 573                             | 2 513                    | 3 298   | 1 396   | 1 008   | 358         |
| Hochgerechnete Haushalte .....               | 1 000          | 6 268                             | 2 586                    | 2 020   | 779     | 663     | 220         |
| <b>Haushalte insgesamt</b>                   |                |                                   |                          |         |         |         |             |
| Haushalte insgesamt .....                    | 1 000          | 6 268                             | 2 586                    | 2 020   | 779     | 663     | 220         |
| Einfamilienhaus .....                        | %              | 40,6                              | 21,0                     | 47,8    | 56,8    | 67,6    | 67,5        |
| Zweifamilienhaus .....                       | %              | 10,5                              | 8,4                      | 11,5    | 12,1    | 12,2    | (13,7)      |
| Wohngebäude mit 3 oder mehr Wohnungen .....  | %              | 46,9                              | 68,0                     | 38,8    | 30,1    | 19,1    | (16,8)      |
| sonstiges Gebäude .....                      | %              | 2,0                               | (2,7)                    | (1,8)   | /       | /       | /           |
| Wohn- und Schlafräume je Haushalt .....      | Anzahl         | 3,5                               | 2,6                      | 3,8     | 4,4     | 5,0     | 5,5         |
| Einfamilienhaus .....                        | Anzahl         | 4,7                               | 3,8                      | 4,6     | 4,9     | 5,4     | 5,8         |
| Zweifamilienhaus .....                       | Anzahl         | 3,8                               | 3,2                      | 3,6     | 4,1     | 4,6     | (5,9)       |
| Wohngebäude mit 3 oder mehr Wohnungen .....  | Anzahl         | 2,5                               | 2,1                      | 2,9     | 3,4     | 3,8     | (4,3)       |
| sonstiges Gebäude .....                      | Anzahl         | 2,9                               | (2,1)                    | (3,4)   | /       | /       | /           |
| Wohnfläche je Haushalt .....                 | m <sup>2</sup> | 101,2                             | 72,4                     | 109,1   | 125,0   | 143,0   | 155,7       |
| Einfamilienhaus .....                        | m <sup>2</sup> | 136,4                             | 111,1                    | 133,9   | 143,9   | 155,9   | 163,0       |
| Zweifamilienhaus .....                       | m <sup>2</sup> | 109,3                             | 89,1                     | 104,7   | 123,5   | 137,6   | (169,5)     |
| Wohngebäude mit 3 oder mehr Wohnungen .....  | m <sup>2</sup> | 69,4                              | 58,7                     | 80,1    | 89,8    | 101,7   | (113,2)     |
| sonstiges Gebäude .....                      | m <sup>2</sup> | 86,9                              | (64,9)                   | (102,6) | /       | /       | /           |
| Wohnfläche für Kinder insgesamt .....        | m <sup>2</sup> | 6,4                               | –                        | 1,3     | 14,0    | 26,5    | 40,6        |
| Einfamilienhaus .....                        | m <sup>2</sup> | 9,9                               | –                        | (1,0)   | 12,6    | 28,3    | 41,2        |
| Zweifamilienhaus .....                       | m <sup>2</sup> | 7,4                               | –                        | /       | 16,1    | (22,2)  | (45,1)      |
| Wohngebäude mit 3 oder mehr Wohnungen .....  | m <sup>2</sup> | 3,1                               | –                        | (1,8)   | 15,1    | 23,1    | (33,1)      |
| sonstiges Gebäude .....                      | m <sup>2</sup> | (5,6)                             | –                        | /       | /       | /       | /           |
| <b>Haushalte in Mietwohnung<sup>2)</sup></b> |                |                                   |                          |         |         |         |             |
| Haushalte insgesamt .....                    | 1 000          | 3 137                             | 1 785                    | 848     | 275     | 174     | (55,0)      |
| Einfamilienhaus .....                        | %              | 15,5                              | 11,0                     | 16,8    | (22,7)  | (34,3)  | (45,7)      |
| Zweifamilienhaus .....                       | %              | 10,0                              | 7,6                      | 13,6    | (13,0)  | (11,6)  | /           |
| Wohngebäude mit 3 oder mehr Wohnungen .....  | %              | 71,8                              | 78,4                     | 66,7    | 62,5    | 51,3    | (44,3)      |
| sonstiges Gebäude .....                      | %              | (2,8)                             | (3,0)                    | (2,8)   | /       | /       | /           |
| Wohn- und Schlafräume je Haushalt .....      | Anzahl         | 2,7                               | 2,1                      | 3,0     | 3,6     | 4,0     | (4,7)       |
| Einfamilienhaus .....                        | Anzahl         | 3,7                               | 2,8                      | 3,9     | (4,4)   | (4,8)   | (5,3)       |
| Zweifamilienhaus .....                       | Anzahl         | 3,1                               | 2,7                      | 3,1     | (3,5)   | (4,0)   | /           |
| Wohngebäude mit 3 oder mehr Wohnungen .....  | Anzahl         | 2,4                               | 2,0                      | 2,8     | 3,3     | 3,5     | (3,9)       |
| sonstiges Gebäude .....                      | Anzahl         | (2,4)                             | (2,0)                    | (2,9)   | /       | /       | /           |
| Wohnfläche je Haushalt .....                 | m <sup>2</sup> | 73,2                              | 59,6                     | 83,3    | 97,5    | 110,1   | (122,2)     |
| Einfamilienhaus .....                        | m <sup>2</sup> | 105,4                             | 81,0                     | 110,7   | (125,3) | (138,1) | (139,0)     |
| Zweifamilienhaus .....                       | m <sup>2</sup> | 88,0                              | 77,0                     | 90,6    | (104,5) | (107,4) | /           |
| Wohngebäude mit 3 oder mehr Wohnungen .....  | m <sup>2</sup> | 64,4                              | 54,9                     | 75,0    | 86,1    | 93,0    | (103,8)     |
| sonstiges Gebäude .....                      | m <sup>2</sup> | (69,5)                            | (59,6)                   | (81,9)  | /       | /       | /           |
| Wohnfläche für Kinder insgesamt .....        | m <sup>2</sup> | 3,9                               | –                        | 1,9     | 15,9    | 25,7    | (35,3)      |
| Einfamilienhaus .....                        | m <sup>2</sup> | 8,3                               | –                        | /       | (14,2)  | (32,2)  | (39,5)      |
| Zweifamilienhaus .....                       | m <sup>2</sup> | (4,3)                             | –                        | /       | (17,3)  | (18,3)  | /           |
| Wohngebäude mit 3 oder mehr Wohnungen .....  | m <sup>2</sup> | 3,0                               | –                        | (2,0)   | 16,4    | 23,4    | (29,7)      |
| sonstiges Gebäude .....                      | m <sup>2</sup> | /                                 | –                        | /       | /       | /       | /           |
| <b>Haushalte in Wohneigentum</b>             |                |                                   |                          |         |         |         |             |
| Haushalte insgesamt .....                    | 1 000          | 3 131                             | 801                      | 1 172   | 504     | 489     | 165         |
| Einfamilienhaus .....                        | %              | 65,9                              | 43,2                     | 70,3    | 75,4    | 79,4    | 74,7        |
| Zweifamilienhaus .....                       | %              | 11,0                              | (10,1)                   | 10,0    | (11,6)  | (12,4)  | (15,3)      |
| Wohngebäude mit 3 oder mehr Wohnungen .....  | %              | (22,0)                            | 44,7                     | 18,6    | 12,4    | (7,6)   | /           |
| sonstiges Gebäude .....                      | %              | (1,2)                             | /                        | /       | /       | /       | /           |
| Wohn- und Schlafräume je Haushalt .....      | Anzahl         | (4,4)                             | 3,5                      | 4,4     | 4,8     | 5,3     | 5,8         |
| Einfamilienhaus .....                        | Anzahl         | 4,9                               | 4,4                      | 4,7     | 5,0     | 5,5     | 5,9         |
| Zweifamilienhaus .....                       | Anzahl         | 4,4                               | (3,9)                    | 4,1     | (4,5)   | (4,8)   | (6,0)       |
| Wohngebäude mit 3 oder mehr Wohnungen .....  | Anzahl         | 3,1                               | 2,6                      | 3,3     | 3,6     | (4,5)   | /           |
| sonstiges Gebäude .....                      | Anzahl         | (4,0)                             | /                        | /       | /       | /       | /           |
| Wohnfläche je Haushalt .....                 | m <sup>2</sup> | 129,2                             | 101,1                    | 127,7   | 139,9   | 154,7   | 166,7       |
| Einfamilienhaus .....                        | m <sup>2</sup> | 143,7                             | 128,3                    | 137,9   | 147,0   | 158,6   | 167,8       |
| Zweifamilienhaus .....                       | m <sup>2</sup> | 128,8                             | (109,4)                  | 118,6   | (135,1) | (147,7) | (177,3)     |
| Wohngebäude mit 3 oder mehr Wohnungen .....  | m <sup>2</sup> | 86,0                              | 73,8                     | 93,2    | 100,1   | (122,3) | /           |
| sonstiges Gebäude .....                      | m <sup>2</sup> | (127,5)                           | /                        | /       | /       | /       | /           |
| Wohnfläche für Kinder insgesamt .....        | m <sup>2</sup> | 8,8                               | –                        | (0,9)   | 12,9    | 26,8    | 42,3        |
| Einfamilienhaus .....                        | m <sup>2</sup> | 10,3                              | –                        | (0,9)   | 12,4    | 27,7    | 41,5        |
| Zweifamilienhaus .....                       | m <sup>2</sup> | 10,3                              | –                        | /       | (15,3)  | (23,5)  | (45,8)      |
| Wohngebäude mit 3 oder mehr Wohnungen .....  | m <sup>2</sup> | 3,4                               | –                        | /       | (11,8)  | (22,6)  | /           |
| sonstiges Gebäude .....                      | m <sup>2</sup> | /                                 | –                        | /       | /       | /       | /           |

<sup>1)</sup> Ohne Haushalte mit einem monatlichen Haushaltsnettoeinkommen von 18 000 Euro oder mehr. – <sup>2)</sup> Mieterhaushalte und mietfreie Haushalte.

## 2. Private Haushalte mit Haus- und Grundbesitz sowie Hypothekenrestschuld am 1. Januar 2018 nach der Haushaltsgröße

| Gegenstand der Nachweisung  | Haushalte<br>insgesamt <sup>1)</sup> | davon mit ... Person(en) |       |       |       |                |
|---|--------------------------------------|--------------------------|-------|-------|-------|----------------|
|   |                                      | 1                        | 2     | 3     | 4     | 5<br>oder mehr |
| Erfasste Haushalte (Anzahl) .....                                       | 9 558                                | 2 790                    | 3 672 | 1 576 | 1 122 | 398            |
| Hochgerechnete Haushalte (1 000) .....                                  | 6 268                                | 2 586                    | 2 020 | 779   | 663   | 220            |
| <b>Haushalte insgesamt (1 000)</b>                                      |                                      |                          |       |       |       |                |
| Haushalte mit Haus- und Grundbesitz .....                               | 3 531                                | 982                      | 1 303 | 552   | 518   | 176            |
| Angaben zur Art des Haus- und Grundbesitzes .....                       | 3 500                                | 974                      | 1 290 | 546   | 515   | 174            |
| hiervon unbebaute Grundstücke .....                                     | 323                                  | (79)                     | 128   | 56    | (41)  | (19)           |
| Einfamilienhäuser .....   | 2 196                                | 409                      | 860   | 391   | 396   | 140            |
| Zweifamilienhäuser .....  | 407                                  | 93                       | 137   | 72    | 73    | (31)           |
| Wohngebäude mit 3 oder mehr Wohnungen .....                             | 148                                  | (45)                     | 53    | (19)  | (21)  | /              |
| Eigentumswohnungen .....  | 1 226                                | 501                      | 423   | 141   | 124   | (38)           |
| sonstige Gebäude .....  | 207                                  | (53)                     | 71    | (36)  | (27)  | (19)           |
| keine Angaben zur Art des Haus- und Grundbesitzes .....                 | (31)                                 | /                        | /     | /     | /     | /              |
| Haushalte mit Angaben zur Höhe des Verkehrswertes <sup>2)</sup> .....   | 3 408                                | 941                      | 1 259 | 536   | 502   | 170            |
| hiervon Höhe des Verkehrswertes von                                     |                                      |                          |       |       |       |                |
| unter 50 000 Euro .....   | 102                                  | (52)                     | (33)  | /     | /     | /              |
| 50 000 bis unter 100 000 Euro .....                                     | 181                                  | (94)                     | (54)  | (14)  | /     | /              |
| 100 000 bis unter 150 000 Euro .....                                    | 279                                  | 130                      | 92    | (35)  | /     | /              |
| 150 000 bis unter 200 000 Euro .....                                    | 333                                  | 132                      | 127   | (35)  | (28)  | /              |
| 200 000 bis unter 250 000 Euro .....                                    | 339                                  | 106                      | 141   | (51)  | (35)  | /              |
| 250 000 bis unter 375 000 Euro .....                                    | 888                                  | 211                      | 336   | 154   | 148   | (40)           |
| 375 000 bis unter 500 000 Euro .....                                    | 442                                  | (74)                     | 163   | 89    | 86    | (29)           |
| 500 000 bis unter 1 000 000 Euro .....                                  | 636                                  | 110                      | 242   | 107   | 129   | (48)           |
| 1 000 000 Euro oder mehr .....  | 208                                  | (31)                     | 71    | (39)  | (43)  | (23)           |
| Haushalte ohne Angaben zur Höhe des Verkehrswertes .....                | 123                                  | (41)                     | (43)  | (16)  | /     | /              |
| Haushalte mit Restschuld <sup>3)</sup> .....                            | 1 716                                | 373                      | 511   | 351   | 360   | 122            |
| Angaben zur Höhe der Restschuld .....                                   | 1 657                                | 357                      | 493   | 340   | 349   | 118            |
| hiervon Höhe der Restschuld von   |                                      |                          |       |       |       |                |
| unter 2 500 Euro .....  | (29)                                 | /                        | (13)  | /     | /     | –              |
| 2 500 bis unter 5 000 Euro .....  | (35)                                 | /                        | (15)  | /     | /     | /              |
| 5 000 bis unter 10 000 Euro .....                                       | (57)                                 | /                        | (26)  | /     | /     | /              |
| 10 000 bis unter 15 000 Euro .....                                      | (52)                                 | /                        | (19)  | /     | /     | /              |
| 15 000 bis unter 20 000 Euro .....                                      | (61)                                 | /                        | (21)  | /     | /     | /              |
| 20 000 bis unter 25 000 Euro .....                                      | 63                                   | (25)                     | (17)  | /     | /     | /              |
| 25 000 bis unter 50 000 Euro .....                                      | 230                                  | (64)                     | 82    | (40)  | (36)  | /              |
| 50 000 bis unter 75 000 Euro .....                                      | 218                                  | (55)                     | 59    | (48)  | (41)  | /              |
| 75 000 bis unter 100 000 Euro .....                                     | 156                                  | (30)                     | (38)  | (39)  | (30)  | (19)           |
| 100 000 bis unter 250 000 Euro .....                                    | 520                                  | 92                       | 134   | 123   | 133   | (37)           |
| 250 000 Euro oder mehr .....  | 238                                  | (26)                     | 69    | 46    | 70    | (27)           |
| <b>in 100 Euro</b>  |                                      |                          |       |       |       |                |
| Durchschnittswert je Haushalt <sup>4)</sup>                             |                                      |                          |       |       |       |                |
| Verkehrswert <sup>2)</sup> .....  | 2 164                                | 1 077                    | 2 487 | 3 071 | 3 589 | 4 454          |
| Restschuld <sup>3)</sup> .....  | 343                                  | 128                      | 306   | 585   | 825   | 918            |
| Durchschnittswert je Haushalt<br>mit jeweiliger Angabe zur Höhe des/der |                                      |                          |       |       |       |                |
| Verkehrswertes <sup>2)</sup> .....                                      | 3 979                                | 2 959                    | 3 989 | 4 467 | 4 741 | 5 764          |
| Restschuld <sup>3)</sup> .....  | 1 299                                | 926                      | 1 251 | 1 340 | 1 570 | 1 711          |

<sup>1)</sup> Ohne Haushalte mit einem monatl. Haushaltsnettoeinkommen von 18 000 Euro oder mehr. – <sup>2)</sup> Geschätzte Werte. – <sup>3)</sup> Restschuld von Hypotheken, Baudarlehen und allen sonstigen Darlehen zum Erwerb bzw. zur Instandsetzung von Haus- und Grundvermögen. – <sup>4)</sup> Bezogen auf hochgerechnete Haushalte der jeweiligen Spalte.

### 3. Geldvermögen und Konsumentenkreditschulden privater Haushalte am 1. Januar 2018 nach der Haushaltsgröße

| Gegenstand der Nachweisung   | Haushalte<br>insgesamt <sup>1)</sup> | davon mit ... Person(en) |       |       |       |                |
|--|--------------------------------------|--------------------------|-------|-------|-------|----------------|
|  |                                      | 1                        | 2     | 3     | 4     | 5<br>oder mehr |
| Erfasste Haushalte (Anzahl) .....  | 9 558                                | 2 790                    | 3 672 | 1 576 | 1 122 | 398            |
| Hochgerechnete Haushalte (1 000) .....   | 6 268                                | 2 586                    | 2 020 | 779   | 663   | 220            |
| <b>Haushalte mit Angaben zum Bruttogeldvermögen (1 000)</b>  |                                      |                          |       |       |       |                |
| Haushalte mit Angaben zur Höhe des<br>Bruttogeldvermögens .....  | 5 589                                | 2 148                    | 1 856 | 742   | 639   | 204            |
| und zwar Bausparguthaben .....   | 2 763                                | 803                      | 922   | 461   | 438   | 140            |
| Sparguthaben .....   | 3 362                                | 1 195                    | 1 111 | 488   | 432   | 137            |
| Tagesgeldguthaben .....  | 2 844                                | 979                      | 991   | 401   | 372   | 101            |
| sonstige Anlagen bei Banken und Sparkassen .....   | 1 566                                | 502                      | 566   | 225   | 200   | 73             |
| Wertpapiere .....  | 2 277                                | 743                      | 822   | 325   | 288   | 99             |
| hiervon Aktien .....   | 1 152                                | 346                      | 444   | 169   | 148   | (45)           |
| Investmentfonds .....  | 1 598                                | 509                      | 566   | 237   | 217   | 68             |
| an Privatpersonen verliehenes Geld .....   | 641                                  | 314                      | 204   | 66    | (43)  | /              |
| Lebensversicherungen u. ä. <sup>2)</sup> .....   | 3 216                                | 990                      | 984   | 554   | 529   | 158            |
| <b>Haushalte mit Angaben zu Konsumentenkrediten (1 000)</b>  |                                      |                          |       |       |       |                |
| Haushalte mit Angaben zur Höhe der<br>Konsumentenkreditschulden .....  | 1 100                                | 356                      | 336   | 179   | 174   | 55             |
| Nachrichtlich:<br>Haushalte mit Nettogeldvermögen <sup>3) 4)</sup> .....   | 5 741                                | 2 236                    | 1 895 | 753   | 649   | 208            |
| <b>Durchschnittliches Bruttogeldvermögen je Haushalt in 100 Euro</b>   |                                      |                          |       |       |       |                |
| Bruttogeldvermögen insgesamt .....   | 781                                  | 546                      | 939   | 898   | 1 011 | 983            |
| und zwar Bausparguthaben .....   | 56                                   | 31                       | 57    | 82    | 98    | 121            |
| Sparguthaben .....   | 68                                   | 48                       | 90    | 78    | 64    | 77             |
| Tagesgeldguthaben .....  | 136                                  | 97                       | 173   | 165   | 146   | 112            |
| sonstige Anlagen bei Banken und Sparkassen .....   | 86                                   | 71                       | 120   | 67    | 79    | 54             |
| Wertpapiere .....  | 220                                  | 174                      | 279   | 198   | 236   | 246            |
| hiervon Aktien .....   | 83                                   | 71                       | 104   | 69    | 88    | (64)           |
| Investmentfonds .....  | 106                                  | 82                       | 131   | 98    | 119   | 165            |
| an Privatpersonen verliehenes Geld .....   | 12                                   | 13                       | 16    | 8     | (4)   | /              |
| Lebensversicherungen u. ä. <sup>2)</sup> .....   | 203                                  | 112                      | 204   | 300   | 384   | 370            |
| <b>Durchschnittliches Bruttogeldvermögen je Haushalt mit Angaben zur Höhe der jeweiligen Art des Bruttogeldvermögens in 100 Euro</b> |                                      |                          |       |       |       |                |
| Bruttogeldvermögen insgesamt .....   | 876                                  | 657                      | 1 022 | 943   | 1 050 | 1 060          |
| und zwar Bausparguthaben .....   | 127                                  | 98                       | 126   | 139   | 149   | 191            |
| Sparguthaben .....   | 127                                  | 104                      | 165   | 124   | 98    | 123            |
| Tagesgeldguthaben .....  | 299                                  | 256                      | 353   | 321   | 260   | 243            |
| sonstige Anlagen bei Banken und Sparkassen .....   | 346                                  | 365                      | 428   | 232   | 261   | 164            |
| Wertpapiere .....  | 606                                  | 607                      | 685   | 475   | 543   | 549            |
| hiervon Aktien .....   | 451                                  | 531                      | 473   | 318   | 394   | (308)          |
| Investmentfonds .....  | 418                                  | 415                      | 467   | 322   | 363   | 530            |
| an Privatpersonen verliehenes Geld .....   | 116                                  | 106                      | 154   | 96    | (63)  | /              |
| Lebensversicherungen u. ä. <sup>2)</sup> .....   | 395                                  | 293                      | 418   | 422   | 481   | 514            |
| <b>Durchschnittliche Konsumentenkreditschulden in 100 Euro</b>   |                                      |                          |       |       |       |                |
| Konsumentenkreditschulden je Haushalt .....  | 23                                   | 19                       | 18    | 36    | 36    | 33             |
| Konsumentenkreditschulden je Haushalt mit Angaben<br>zur Höhe der Konsumentenkreditschulden .....                                    | 132                                  | 135                      | 110   | 159   | 138   | 134            |
| <b>Durchschnittliches Nettogeldvermögen in 100 Euro</b>  |                                      |                          |       |       |       |                |
| Nettogeldvermögen je Haushalt <sup>3) 4)</sup> .....   | 753                                  | 523                      | 917   | 855   | 968   | 944            |
| Nettogeldvermögen je Haushalt mit Nettogeldvermögen <sup>3) 4)</sup> .....   | 822                                  | 605                      | 977   | 884   | 990   | 999            |

<sup>1)</sup> Ohne Haushalte mit einem monatlichen Haushaltsnettoeinkommen von 18 000 Euro oder mehr. – <sup>2)</sup> Versicherungsguthaben bei Lebens-, privaten Renten-, Sterbegeld-, Ausbildungs- und Aussteuerversicherungen. – <sup>3)</sup> Einschl. Haushalte, deren Nettogeldvermögen kleiner oder gleich Null ist. – <sup>4)</sup> Gesamtsumme des Bruttogeldvermögens abzüglich der Konsumentenkreditschulden.

4. Geldvermögen und Konsumentenkreditschulden privater Haushalte am 1. Januar 2018  
nach der sozialen Stellung des Haupteinkommensbeziehers

| Gegenstand der Nachweisung  | Haushalte<br>ins-<br>gesamt <sup>1)</sup> | davon nach der sozialen Stellung der Haupteinkommenspersonen |                              |                            |  |                  |                              |                    |   |
|---|---|--|------------------------------|----------------------------|--|------------------|------------------------------|--------------------|---|
|   |   | Selbst-<br>stän-<br>dige <sup>2)</sup>                       | Arbeit-<br>nehmer/<br>-innen | davon                      |  | Arbeits-<br>lose | Nicht-<br>erwerbs-<br>tätige | darunter           |   |
|   |   |  |                              | Beamte/<br>Beam-<br>tinnen | Ange-<br>stellte/<br>Arbeiter/<br>-innen |                  |                              | Rentner/<br>-innen | Pensio-<br>näre/<br>Pensionä-<br>rinnen |
| Erfasste Haushalte (Anzahl) .....   | 9 558                                     | 526  | 5 825                        | 877                        | 4 948                                    | 237              | 2 970                        | 2 008              | 616                                     |
| Hochgerechnete Haushalte (1 000) .....  | 6 268                                     | 513  | 3 660                        | 232                        | 3 428                                    | 206              | 1 889                        | 1 427              | 258                                     |
| Haushalte mit Angaben zum Bruttogeldvermögen (1 000)  |   |  |                              |                            |  |                  |                              |                    |   |
| Haushalte mit Angaben zur Höhe des  |   |  |                              |                            |  |                  |                              |                    |   |
| Bruttogeldvermögens .....   | 5 589                                     | 482  | 3 389                        | 227                        | 3 162                                    | 103              | 1 616                        | 1 205              | 241                                     |
| und zwar Bausparguthaben .....  | 2 763                                     | 219  | 1 967                        | 155                        | 1 812                                    | (26)             | 552                          | 387                | 110                                     |
| Sparguthaben .....  | 3 362                                     | 283  | 2 039                        | 136                        | 1 903                                    | (61)             | 980                          | 725                | 153                                     |
| Tagesgeldguthaben .....   | 2 844                                     | 264  | 1 830                        | 131                        | 1 699                                    | (25)             | 726                          | 530                | 134                                     |
| sonstige Anlagen bei Banken und Sparkassen .....  | 1 566                                     | 122  | 945                          | 72                         | 873                                      | /                | 485                          | 365                | 82                                      |
| Wertpapiere .....   | 2 277                                     | 236  | 1 370                        | 102                        | 1 269                                    | (12)             | 659                          | 482                | 133                                     |
| hiervon Aktien .....  | 1 152                                     | 121  | 671                          | 50                         | (621)                                    | /                | 353                          | 253                | 83                                      |
| Investmentfonds .....   | 1 598                                     | 171  | 979                          | 76                         | 904                                      | /                | 441                          | 331                | 87                                      |
| an Privatpersonen verliehenes Geld .....  | 641                                       | (75)   | 355                          | (26)                       | 329                                      | /                | 191                          | 134                | (30)                                    |
| Lebensversicherungen u. ä. <sup>3)</sup> .....  | 3 216                                     | 356  | 2 304                        | 158                        | 2 146                                    | (45)             | 511                          | 367                | 97                                      |
| Haushalte mit Angaben zu Konsumentenkrediten (1 000)  |   |  |                              |                            |  |                  |                              |                    |   |
| Haushalte mit Angaben zur Höhe der  |   |  |                              |                            |  |                  |                              |                    |   |
| Konsumentenkreditschulden .....   | 1 100                                     | (86)   | 830                          | 51                         | 778                                      | (24)             | 162                          | 128                | (20)                                    |
| Haushalte mit Nettogeldvermögen <sup>4) 5)</sup> .....  | 5 741                                     | 490  | 3 475                        | 230                        | 3 245                                    | 115              | 1 661                        | 1 236              | 244                                     |
| Durchschnittliches Bruttogeldvermögen je Haushalt in 100 Euro   |   |  |                              |                            |  |                  |                              |                    |   |
| Bruttogeldvermögen insgesamt .....  | 781                                       | 1 411  | 751                          | 892                        | 741                                      | 173              | 735                          | 698                | 1 276                                   |
| und zwar Bausparguthaben .....  | 56  | 61   | 68                           | 94                         | 67                                       | (17)             | 35                           | 33                 | 59                                      |
| Sparguthaben .....  | 68  | 78   | 62                           | 71                         | 62                                       | (12)             | 83                           | 83                 | 129                                     |
| Tagesgeldguthaben .....   | 136                                       | 222  | 132                          | 203                        | 127                                      | (29)             | 131                          | 125                | 238                                     |
| sonstige Anlagen bei Banken und Sparkassen .....  | 86  | 145  | 67                           | 63                         | 67                                       | /                | 115                          | 112                | 178                                     |
| Wertpapiere .....   | 220                                       | 397  | 176                          | 206                        | 174                                      | (38)             | 278                          | 258                | 508                                     |
| hiervon Aktien .....  | 83  | 144  | 59                           | 63                         | (59)                                     | /                | 119                          | 113                | 207                                     |
| Investmentfonds .....   | 106                                       | 189  | 92                           | 122                        | 90                                       | /                | 121                          | 111                | 233                                     |
| an Privatpersonen verliehenes Geld .....  | 12  | (25)   | 8                            | (11)                       | (7)                                      | /                | 17                           | 17                 | (29)                                    |
| Lebensversicherungen u. ä. <sup>3)</sup> .....  | 203                                       | 483  | 238                          | 244                        | 238                                      | (47)             | 75                           | 71                 | 135                                     |
| Durchschnittliches Bruttogeldvermögen je Haushalt mit Angaben zur Höhe der jeweiligen Art des Bruttogeldvermögens in 100 Euro |   |  |                              |                            |  |                  |                              |                    |   |
| Bruttogeldvermögen insgesamt .....  | 876                                       | 1 504  | 811                          | 908                        | 804                                      | 347              | 859                          | 827                | 1 366                                   |
| und zwar Bausparguthaben .....  | 127                                       | 143  | 127                          | 140                        | 126                                      | (140)            | 120                          | 122                | 140                                     |
| Sparguthaben .....  | 127                                       | 142  | 112                          | 120                        | 111                                      | (41)             | 160                          | 164                | 217                                     |
| Tagesgeldguthaben .....   | 299                                       | 432  | 264                          | 360                        | 257                                      | (240)            | 342                          | 335                | 460                                     |
| sonstige Anlagen bei Banken und Sparkassen .....  | 346                                       | 612  | 258                          | 201                        | 262                                      | /                | 449                          | 436                | 565                                     |
| Wertpapiere .....   | 606                                       | 864  | 469                          | 470                        | 469                                      | (643)            | 796                          | 762                | 986                                     |
| hiervon Aktien .....  | 451                                       | 615  | 324                          | 288                        | (327)                                    | /                | 638                          | 638                | 643                                     |
| Investmentfonds .....   | 418                                       | 570  | 344                          | 372                        | 342                                      | /                | 517                          | 477                | 693                                     |
| an Privatpersonen verliehenes Geld .....  | 116                                       | (173)  | 79                           | (96)                       | (78)                                     | /                | 170                          | 182                | (246)                                   |
| Lebensversicherungen u. ä. <sup>3)</sup> .....  | 395                                       | 696  | 378                          | 358                        | 380                                      | (215)            | 277                          | 276                | 358                                     |
| Durchschnittliche Konsumentenkreditschulden in 100 Euro   |   |  |                              |                            |  |                  |                              |                    |   |
| Konsumentenkreditschulden je Haushalt .....   | 23  | (25)   | 32                           | 31                         | 32                                       | (7)              | 8                            | 9                  | (8)                                     |
| Konsumentenkreditschulden je Haushalt mit Angaben   |   |  |                              |                            |  |                  |                              |                    |   |
| zur Höhe der Konsumentenkreditschulden .....  | 132                                       | (151)  | 139                          | 139                        | 139                                      | (62)             | 92                           | 96                 | (108)                                   |
| Durchschnittliches Nettogeldvermögen in 100 Euro  |   |  |                              |                            |  |                  |                              |                    |   |
| Nettogeldvermögen je Haushalt <sup>4) 5)</sup> .....  | 753                                       | 1 382  | 713                          | 856                        | 704                                      | 160              | 724                          | 689                | 1 268                                   |
| Nettogeldvermögen je Haushalt mit Nettogeldvermögen <sup>4) 5)</sup> ..   | 822                                       | 1 447  | 751                          | 864                        | 743                                      | 288              | 824                          | 796                | 1 341                                   |

<sup>1)</sup> Ohne Haushalte mit einem monatlichen Haushaltsnettoeinkommen von 18 000 Euro oder mehr. – <sup>2)</sup> Gewerbetreibende, freiberuflich Tätige oder Landwirte. –  
<sup>3)</sup> Versicherungsguthaben bei Lebens-, privaten Renten-, Sterbegeld-, Ausbildungs- und Aussteuerversicherungen. – <sup>4)</sup> Einschl. Haushalte, deren  
Nettogeldvermögen kleiner oder gleich Null ist. – <sup>5)</sup> Gesamtsumme des Bruttogeldvermögens abzüglich der Konsumentenkreditschulden.

## 5. Geld-, Immobilienvermögen und Schulden privater Haushalte am 1. Januar 2018 nach der sozialen Stellung des Haupteinkommensbezieher

| Gegenstand der Nachweisung                          | Haushalte<br>ins-<br>gesamt <sup>1)</sup> | davon nach der sozialen Stellung der Haupteinkommenspersonen |                              |                            |  |                  |                              |                    |   |
|---|---|--|------------------------------|----------------------------|--|------------------|------------------------------|--------------------|---|
|   |   | Selbst-<br>stän-<br>dige <sup>2)</sup>                       | Arbeit-<br>nehmer/<br>-innen | davon                      |  | Arbeits-<br>lose | Nicht-<br>erwerbs-<br>tätige | darunter           |   |
|   |   |  |                              | Beamte/<br>Beam-<br>tinnen | Ange-<br>stellte/<br>Arbeiter/<br>-innen |                  |                              | Rentner/<br>-innen | Pensio-<br>näre/<br>Pensionä-<br>rinnen |
| Erfasste Haushalte (Anzahl) .....                   | 9 558                                     | 526  | 5 825                        | 877                        | 4 948                                    | 237              | 2 970                        | 2 008              | 616                                     |
| Hochgerechnete Haushalte (1 000) .....              | 6 268                                     | 513  | 3 660                        | 232                        | 3 428                                    | 206              | 1 889                        | 1 427              | 258                                     |
| <b>Haushalte in 1 000</b>                           |   |  |                              |                            |  |                  |                              |                    |   |
| <b>Haushalte mit Angaben zu</b>                     |   |  |                              |                            |  |                  |                              |                    |   |
| Bruttogeldvermögen .....                            | 5 658                                     | 489  | 3 422                        | 227                        | 3 195                                    | 107              | 1 640                        | 1 224              | 244                                     |
| Konsumentenkreditrestschulden .....                 | 1 119                                     | ( 88)  | 841                          | 52                         | 790                                      | ( 25)            | 164                          | 130                | ( 20)                                   |
| Ausbildungskreditrestschulden .....                 | 329                                       | /  | 232                          | ( 15)                      | 217                                      | /                | 65                           | /                  | /                                       |
| Nettogeldvermögen <sup>3) 4)</sup> .....            | 5 792                                     | 495  | 3 498                        | 230                        | 3 268                                    | 118              | 1 681                        | 1 254              | 246                                     |
| Verkehrswerte <sup>5)</sup> .....                   | 3 531                                     | 373  | 2 052                        | 135                        | 1 916                                    | ( 37)            | 1 070                        | 820                | 210                                     |
| Hypothekenrestschulden .....                        | 1 716                                     | 190  | 1 266                        | 83                         | 1 183                                    | /                | 251                          | 176                | 66                                      |
| Bruttogesamtvermögen <sup>6)</sup> .....            | 5 796                                     | 497  | 3 481                        | 230                        | 3 252                                    | 117              | 1 700                        | 1 277              | 249                                     |
| Gesamtschulden <sup>7)</sup> .....                  | 2 996                                     | 291  | 2 117                        | 132                        | 1 985                                    | ( 73)            | 514                          | 348                | 87                                      |
| Nettogesamtvermögen <sup>8) 9)</sup> .....          | 5 956                                     | 503  | 3 563                        | 231                        | 3 332                                    | 142              | 1 749                        | 1 311              | 251                                     |
| <b>Haushalte mit Angaben zur Höhe des/der</b>       |   |  |                              |                            |  |                  |                              |                    |   |
| Bruttogeldvermögen .....                            | 5 589                                     | 482  | 3 389                        | 227                        | 3 162                                    | 103              | 1 616                        | 1 205              | 241                                     |
| Konsumentenkreditrestschulden .....                 | 1 100                                     | ( 86)  | 830                          | 51                         | 778                                      | ( 24)            | 162                          | 128                | ( 20)                                   |
| Ausbildungskreditrestschulden .....                 | 314                                       | /  | 224                          | ( 14)                      | 210                                      | /                | 64                           | /                  | /                                       |
| Nettogeldvermögen <sup>3) 4)</sup> .....            | 5 741                                     | 490  | 3 475                        | 230                        | 3 245                                    | 115              | 1 661                        | 1 236              | 244                                     |
| Verkehrswerte <sup>5)</sup> .....                   | 3 408                                     | 361  | 1 988                        | 133                        | 1 855                                    | ( 34)            | 1 025                        | 781                | 206                                     |
| Hypothekenrestschulden .....                        | 1 657                                     | 186  | 1 224                        | 80                         | 1 144                                    | /                | 237                          | 167                | 61                                      |
| Bruttogesamtvermögen <sup>6)</sup> .....            | 5 731                                     | 488  | 3 451                        | 230                        | 3 222                                    | 114              | 1 679                        | 1 259              | 248                                     |
| Gesamtschulden <sup>7)</sup> .....                  | 2 931                                     | 288  | 2 071                        | 129                        | 1 942                                    | ( 72)            | 500                          | 339                | 82                                      |
| Nettogesamtvermögen <sup>8) 9)</sup> .....          | 5 907                                     | 496  | 3 541                        | 231                        | 3 310                                    | 138              | 1 732                        | 1 298              | 248                                     |
| <b>in 100 Euro</b>                                  |   |  |                              |                            |  |                  |                              |                    |   |
| <b>Durchschnittswert je Haushalt<sup>10)</sup></b>  |   |  |                              |                            |  |                  |                              |                    |   |
| Bruttogeldvermögen .....                            | 781                                       | 1 411  | 751                          | 892                        | 741                                      | 173              | 735                          | 698                | 1 276                                   |
| Konsumentenkreditrestschulden .....                 | 23  | ( 25)  | 32                           | 31                         | 32                                       | ( 7)             | 8                            | 9                  | ( 8)                                    |
| Ausbildungskreditrestschulden .....                 | 5   | /  | 6                            | ( 5)                       | 6  | /                | 3                            | /                  | /                                       |
| Nettogeldvermögen <sup>3) 4)</sup> .....            | 753                                       | 1 382  | 713                          | 856                        | 704                                      | 160              | 724                          | 689                | 1 268                                   |
| Verkehrswerte <sup>5)</sup> .....                   | 2 164                                     | 4 229  | 2 122                        | 2 517                      | 2 095                                    | ( 504)           | 1 866                        | 1 766              | 3 404                                   |
| Hypothekenrestschulden .....                        | 343                                       | 757  | 438                          | 484                        | 435                                      | /                | 83                           | 74                 | 160                                     |
| Bruttogesamtvermögen <sup>6)</sup> .....            | 2 945                                     | 5 640  | 2 872                        | 3 409                      | 2 836                                    | 677              | 2 601                        | 2 465              | 4 680                                   |
| Gesamtschulden <sup>7)</sup> .....                  | 377                                       | 802  | 481                          | 527                        | 477                                      | ( 51)            | 97                           | 87                 | 173                                     |
| Nettogesamtvermögen <sup>8) 9)</sup> .....          | 2 568                                     | 4 838  | 2 392                        | 2 882                      | 2 358                                    | 626              | 2 503                        | 2 378              | 4 507                                   |
| <b>Durchschnittswert je Haushalt</b>                |   |  |                              |                            |  |                  |                              |                    |   |
| <b>mit Angabe zur Höhe des/der</b>                  |   |  |                              |                            |  |                  |                              |                    |   |
| Bruttogeldvermögen .....                            | 876                                       | 1 504  | 811                          | 908                        | 804                                      | 347              | 859                          | 827                | 1 366                                   |
| Konsumentenkreditrestschulden .....                 | 132                                       | ( 151)   | 139                          | 139                        | 139                                      | ( 62)            | 92                           | 96                 | ( 108)                                  |
| Ausbildungskreditrestschulden .....                 | 94  | /  | 94                           | ( 84)                      | 95                                       | /                | 82                           | /                  | /                                       |
| Nettogeldvermögen <sup>3) 4)</sup> .....            | 822                                       | 1 447  | 751                          | 864                        | 743                                      | 288              | 824                          | 796                | 1 341                                   |
| Verkehrswerte <sup>5)</sup> .....                   | 3 979                                     | 6 015  | 3 905                        | 4 390                      | 3 871                                    | ( 3 016)         | 3 438                        | 3 228              | 4 266                                   |
| Hypothekenrestschulden .....                        | 1 299                                     | 2 087  | 1 309                        | 1 398                      | 1 303                                    | /                | /                            | 628                | 679                                     |
| Bruttogesamtvermögen <sup>6)</sup> .....            | 3 221                                     | 5 936  | 3 046                        | 3 441                      | 3 018                                    | 1 229            | 2 926                        | 2 794              | 4 882                                   |
| Gesamtschulden <sup>7)</sup> .....                  | 807                                       | 1 429  | 849                          | 944                        | 843                                      | ( 147)           | 367                          | 365                | 549                                     |
| Nettogesamtvermögen <sup>8) 9)</sup> .....          | 2 724                                     | 5 003  | 2 472                        | 2 893                      | 2 442                                    | 936              | 2 730                        | 2 614              | 4 689                                   |
| <b>Median<sup>11)</sup> errechnet an Haushalten</b> |   |  |                              |                            |  |                  |                              |                    |   |
| <b>mit Angabe zur Höhe des/der</b>                  |   |  |                              |                            |  |                  |                              |                    |   |
| Bruttogeldvermögen .....                            | 400                                       | 694  | 409                          | 525                        | 403                                      | 43               | 341                          | 354                | 658                                     |
| Konsumentenkreditrestschulden .....                 | 77  | ( 106)   | 80                           | 91                         | 80                                       | ( 20)            | 50                           | 50                 | ( 83)                                   |
| Ausbildungskreditrestschulden .....                 | 61  | /  | 60                           | ( 42)                      | 60                                       | /                | 61                           | /                  | /                                       |
| Nettogeldvermögen <sup>3) 4)</sup> .....            | 357                                       | 636  | 361                          | 494                        | 352                                      | 23               | 310                          | 323                | 639                                     |
| Verkehrswerte <sup>5)</sup> .....                   | 3 000                                     | 4 000  | 3 000                        | 3 500                      | 3 000                                    | ( 2 320)         | 2 500                        | 2 500              | 3 200                                   |
| Hypothekenrestschulden .....                        | 870                                       | 1 090  | 980                          | 1 060                      | 950                                      | /                | 340                          | 315                | 350                                     |
| Bruttogesamtvermögen <sup>6)</sup> .....            | 2 013                                     | 4 005  | 1 955                        | 2 510                      | 1 921                                    | 64               | 1 872                        | 1 855              | 3 661                                   |
| Gesamtschulden <sup>7)</sup> .....                  | 285                                       | 570  | 367                          | 468                        | 364                                      | ( 30)            | 102                          | 101                | 195                                     |
| Nettogesamtvermögen <sup>8) 9)</sup> .....          | 1 438                                     | 3 290  | 1 258                        | 1 797                      | 1 228                                    | 23               | 1 607                        | 1 590              | 3 445                                   |

<sup>1)</sup> Ohne Haushalte mit einem monatlichen Haushaltsnettoeinkommen von 18 000 Euro oder mehr. – <sup>2)</sup> Gewerbetreibende, freiberuflich Tätige oder Landwirte. –

<sup>3)</sup> Bruttogeldvermögen abzüglich der Konsumenten- und Ausbildungskreditschulden. – <sup>4)</sup> Einschl. Haushalte, deren Nettogeldvermögen kleiner oder gleich Null ist. – <sup>5)</sup> Geschätzte Werte. – <sup>6)</sup> Summe aus Bruttogeldvermögen und Verkehrswert. – <sup>7)</sup> Summe aus Hypothekenrestschulden, Konsumentenkredit- und Ausbildungskreditrestschulden. – <sup>8)</sup> Bruttogesamtvermögen abzüglich Gesamtschulden. – <sup>9)</sup> Einschl. Haushalte, deren Nettogesamtvermögen kleiner oder gleich Null ist. – <sup>10)</sup> Bezogen auf hochgerechnete Haushalte der jeweiligen Spalte. – <sup>11)</sup> Mittlerer Wert, der die Haushalte in genau zwei Hälften teilt: Die eine Hälfte hat mehr, die andere weniger zur Verfügung.

## 6. Einkommen und Einnahmen sowie Ausgaben privater Haushalte 2018 nach der Haushaltsgröße

| Gegenstand der Nachweisung   | Haushalte<br>insgesamt <sup>1)</sup> | davon mit ... Person(en) |              |              |              |                |
|--|--------------------------------------|--------------------------|--------------|--------------|--------------|----------------|
|  |                                      | 1                        | 2            | 3            | 4            | 5<br>oder mehr |
| Erfasste Haushalte (Anzahl) .....  | 8 272                                | 2 618                    | 3 151        | 1 292        | 913          | 298            |
| Hochgerechnete Haushalte (1 000) .....   | 6 269                                | 2 575                    | 2 058        | 773          | 649          | 212            |
| <b>Einkommen: Durchschnitt je Haushalt und Monat in Euro</b>   |                                      |                          |              |              |              |                |
| Bruttoeinkommen aus unselbständiger Arbeit .....   | 3 228                                | 1 820                    | 3 005        | 5 474        | 6 024        | 5 726          |
| Bruttoeinkommen aus selbständiger Arbeit .....   | 369                                  | 206                      | 342          | 495          | 741          | (1025)         |
| Einnahmen aus Vermögen .....   | 590                                  | 310                      | 684          | 827          | 964          | 1 068          |
| dar. aus Vermietung und Verpachtung .....  | 135                                  | 70                       | 156          | 221          | 192          | (241)          |
| Einkommen aus öffentlichen Transferzahlungen .....   | 965                                  | 692                      | 1 446        | 717          | 775          | 1 084          |
| dar. (Brutto) Renten der gesetzlichen Rentenversicherung .....   | 466                                  | 412                      | 824          | 143          | (53)         | /              |
| (Brutto) Pensionen .....   | 171                                  | 113                      | 338          | (73)         | /            | /              |
| Arbeitslosengeld I .....   | 14                                   | (9)                      | (19)         | (22)         | /            | /              |
| Arbeitslosengeld II (Hartz IV), Sozialgeld .....   | 21                                   | 33                       | (14)         | /            | /            | /              |
| Kindergeld, Kinderzuschlag .....   | 94                                   | (6)                      | 30           | 187          | 372          | 594            |
| Einkommen aus nichtöffentlichen Transferzahlungen .....  | 312                                  | 232                      | 417          | 304          | 324          | 260            |
| dar. (Brutto) Werks- und Betriebsrenten .....  | 56                                   | 38                       | 115          | (21)         | /            | /              |
| Leistungen aus privaten Versicherungen .....   | 51                                   | 36                       | 68           | 49           | 61           | (52)           |
| Unterstützung von privaten Haushalten .....  | 180                                  | 133                      | 212          | 214          | 224          | 189            |
| Einnahmen aus Untervermietung .....  | (2)                                  | (2)                      | (3)          | /            | /            | /              |
| <b>Haushaltsbruttoeinkommen</b> .....  | <b>5 466</b>                         | <b>3 262</b>             | <b>5 897</b> | <b>7 819</b> | <b>8 829</b> | <b>9 168</b>   |
| abzüglich:   |                                      |                          |              |              |              |                |
| Einkommen-, Kirchensteuer und Solidaritätszuschlag .....   | 708                                  | 439                      | 715          | 1 058        | 1 176        | 1 199          |
| Pflichtbeiträge zur Sozialversicherung .....   | 712                                  | 427                      | 736          | 1 100        | 1 167        | 1 138          |
| zuzüglich:   |                                      |                          |              |              |              |                |
| Arbeitgeberzuschüsse zur Kranken- und Pflegeversicherung<br>bei freiwilliger oder privater Krankenversicherung ..... | 45                                   | 24                       | 43           | 77           | 87           | (88)           |
| Zuschüsse der Rentenversicherungsträger zur freiwilligen<br>oder privaten Krankenversicherung .....                  | 4                                    | 3                        | 8            | /            | /            | –              |
| <b>Haushaltsnettoeinkommen</b> .....   | <b>4 096</b>                         | <b>2 425</b>             | <b>4 497</b> | <b>5 738</b> | <b>6 573</b> | <b>6 918</b>   |
| zuzüglich:   |                                      |                          |              |              |              |                |
| Einnahmen aus dem Verkauf von Waren .....  | 39                                   | 21                       | 41           | 60           | 83           | (29)           |
| Sonstige Einnahmen .....   | 38                                   | 31                       | 39           | 45           | 51           | 48             |
| <b>Ausgabefähige Einkommen und Einnahmen</b> .....   | <b>4 173</b>                         | <b>2 477</b>             | <b>4 577</b> | <b>5 843</b> | <b>6 707</b> | <b>6 995</b>   |
| <b>Einkommensverwendung: Durchschnitt je Haushalt und Monat in Euro</b>  |                                      |                          |              |              |              |                |
| <b>Private Konsumausgaben</b> .....  | <b>3 009</b>                         | <b>1 907</b>             | <b>3 317</b> | <b>4 034</b> | <b>4 585</b> | <b>4 830</b>   |
| Nahrungsmittel, Getränke und Tabakwaren .....  | 376                                  | 215                      | 420          | 524          | 592          | 695            |
| Bekleidung und Schuhe .....  | 134                                  | 76                       | 139          | 194          | 236          | 249            |
| Wohnen, Energie, Wohnungsinstandhaltung .....  | 988                                  | 727                      | 1 072        | 1 226        | 1 339        | 1 406          |
| Innenausstattung, Haushaltsgeräte und -gegenstände .....   | 156                                  | 83                       | 174          | 253          | 244          | 232            |
| Gesundheitspflege .....  | 140                                  | 83                       | 202          | 142          | 146          | 189            |
| Verkehr .....  | 462                                  | 246                      | 471          | 701          | 885          | 826            |
| Post und Telekommunikation .....   | 72                                   | 52                       | 73           | 98           | 107          | 111            |
| Freizeit, Unterhaltung und Kultur .....  | 334                                  | 209                      | 380          | 440          | 486          | 555            |
| Bildungswesen .....  | 27                                   | 8                        | 12           | 59           | 87           | 90             |
| Beherbergungs- und Gaststättendienstleistungen .....   | 200                                  | 126                      | 238          | 245          | 289          | 295            |
| Andere Waren und Dienstleistungen .....  | 121                                  | 81                       | 135          | 153          | 174          | 182            |
| <b>Übrige Ausgaben</b> .....   | <b>520</b>                           | <b>281</b>               | <b>645</b>   | <b>769</b>   | <b>692</b>   | <b>783</b>     |
| Sonstige Steuern a. n. g. ....   | 17                                   | 8                        | 20           | 21           | 36           | 24             |
| Freiw. Beitr. zur gesetzl. Rentenvers. (auch VBL) .....  | 15                                   | 11                       | 15           | 22           | 20           | (28)           |
| Versicherungsbeiträge .....  | 179                                  | 107                      | 187          | 255          | 305          | 299            |
| Sonstige Übertragungen und Ausgaben .....  | 178                                  | 124                      | 268          | 166          | 130          | 161            |
| Zinsen für Kredite <sup>2)</sup> .....   | 86                                   | 32                       | 76           | 185          | 183          | 185            |
| dar. Zinsen für Baudarlehen u. Ä. ....   | 78                                   | 26                       | 68           | 173          | 173          | 171            |
| dar. Zinsen für Konsumentenkredite <sup>2)</sup> .....   | 8                                    | 6                        | 8            | 12           | 10           | (14)           |
| Statistische Differenz .....   | 45                                   | - 1                      | 79           | 120          | 17           | 85             |
| <b>Nettoersparnis</b> .....  | <b>644</b>                           | <b>289</b>               | <b>615</b>   | <b>1 041</b> | <b>1 431</b> | <b>1 382</b>   |
| Ausgaben für die Bildung von Sachvermögen .....  | 486                                  | 231                      | 388          | 1 294        | 848          | (461)          |
| + Ausgaben für die Bildung von Geldvermögen .....  | 1 387                                | 938                      | 1 643        | 1 652        | 1 832        | 2 024          |
| + Tilgung und Verzinsung von Krediten <sup>2)</sup> .....  | 335                                  | 139                      | 301          | 720          | 656          | 672            |
| ./. Einnahmen aus der Auflösung von Sachvermögen .....   | (70)                                 | /                        | (92)         | /            | /            | /              |
| ./. Einnahmen aus der Auflösung von Geldvermögen .....   | 1 033                                | 806                      | 1 296        | 973          | 1 052        | 1 391          |
| ./. Einnahmen aus Kreditaufnahme .....   | 376                                  | (117)                    | (253)        | (1437)       | (602)        | /              |
| ./. Zinsen für Kredite <sup>2)</sup> .....   | 86                                   | 32                       | 76           | 185          | 183          | 185            |
| <b>Einkommensverwendung insgesamt</b> .....  | <b>4 173</b>                         | <b>2 477</b>             | <b>4 577</b> | <b>5 843</b> | <b>6 707</b> | <b>6 995</b>   |

<sup>1)</sup> Ohne Haushalte mit einem monatlichen Haushaltsnettoeinkommen von 18 000 Euro oder mehr. – <sup>2)</sup> Einschl. Überziehungszinsen.

## 7. Einkommen und Einnahmen sowie Ausgaben privater Haushalte 2018 nach der sozialen Stellung des Haupteinkommensbeziehers

| Gegenstand der Nachweisung   | Haushalte insgesamt <sup>1)</sup> | davon nach der sozialen Stellung des Haupteinkommensbeziehers |              |                           |              |                       |
|--|-----------------------------------|---|--------------|---------------------------|--------------|-----------------------|
|  |                                   | Selbstständiger <sup>2)</sup>                                 | Beamter      | Angestellter und Arbeiter | Arbeitsloser | Nicht-<br>werbsperson |
| Erfasste Haushalte (Anzahl) .....  | 8 272                             | 358   | 737          | 4 190                     | 189          | 2 798                 |
| Hochgerechnete Haushalte (1 000) .....   | 6 269                             | 415   | 237          | 3 459                     | 172          | 1 986                 |
| <b>Einkommen: Durchschnitt je Haushalt und Monat in Euro</b>   |                                   |   |              |                           |              |                       |
| Bruttoeinkommen aus unselbständiger Arbeit .....   | 3 228                             | 1 026   | 5 291        | 5 239                     | (212)        | 199                   |
| Bruttoeinkommen aus selbständiger Arbeit .....   | 369                               | 4 497   | 119          | 83                        | /            | 64                    |
| Einnahmen aus Vermögen .....   | 590                               | 1 138   | 686          | 547                       | (155)        | 576                   |
| dar. aus Vermietung und Verpachtung .....  | 135                               | 463   | 155          | 110                       | /            | 119                   |
| Einkommen aus öffentlichen Transferzahlungen .....   | 965                               | 505   | 443          | 393                       | 1 057        | 2 110                 |
| dar. (Brutto) Renten der gesetzlichen Rentenversicherung ...   | 466                               | (87)  | (49)         | 62                        | /            | 1 338                 |
| (Brutto) Pensionen .....   | 171                               | /   | /            | (11)                      | –            | 516                   |
| Arbeitslosengeld I .....   | 14                                | /   | /            | (8)                       | (296)        | /                     |
| Arbeitslosengeld II (Hartz IV), Sozialgeld .....   | 21                                | /   | –            | (6)                       | 615          | /                     |
| Kindergeld, Kinderzuschlag .....   | 94                                | 161   | 115          | 134                       | (39)         | 13                    |
| Einkommen aus nichtöffentlichen Transferzahlungen .....  | 312                               | 395   | 336          | 227                       | (154)        | 453                   |
| dar. (Brutto) Werks- und Betriebsrenten .....  | 56                                | /   | /            | (3)                       | /            | 170                   |
| Leistungen aus privaten Versicherungen .....   | 51                                | (72)  | 107          | 35                        | /            | 71                    |
| Unterstützung von privaten Haushalten .....  | 180                               | 199   | 213          | 179                       | (70)         | 184                   |
| Einnahmen aus Untervermietung .....  | (2)                               | /   | /            | (2)                       | /            | (3)                   |
| <b>Haushaltsbruttoeinkommen</b> .....  | <b>5 466</b>                      | <b>7 566</b>  | <b>6 876</b> | <b>6 492</b>              | <b>1 622</b> | <b>3 406</b>          |
| abzüglich:   |                                   |   |              |                           |              |                       |
| Einkommen-, Kirchensteuer und Solidaritätszuschlag .....   | 708                               | 1 246   | 1 144        | 976                       | /            | 136                   |
| Pflichtbeiträge zur Sozialversicherung .....   | 712                               | 745   | 453          | 1 008                     | (40)         | 279                   |
| zuzüglich:   |                                   |   |              |                           |              |                       |
| Arbeitgeberzuschüsse zur Kranken- und Pflegeversicherung<br>bei freiwilliger oder privater Krankenversicherung ..... | 45                                | /   | /            | 81                        | /            | /                     |
| Zuschüsse der Rentenversicherungsträger zur freiwilligen<br>oder privaten Krankenversicherung .....                  | 4                                 | /   | /            | /                         | –            | 12                    |
| <b>Haushaltsnettoeinkommen</b> .....   | <b>4 096</b>                      | <b>5 584</b>  | <b>5 284</b> | <b>4 590</b>              | <b>1 550</b> | <b>3 004</b>          |
| zuzüglich:   |                                   |   |              |                           |              |                       |
| Einnahmen aus dem Verkauf von Waren .....  | 39                                | (28)  | 43           | 50                        | (6)          | 24                    |
| Sonstige Einnahmen .....   | 38                                | 37  | 70           | 45                        | (20)         | 24                    |
| <b>Ausgabefähige Einkommen und Einnahmen</b> .....   | <b>4 173</b>                      | <b>5 649</b>  | <b>5 397</b> | <b>4 685</b>              | <b>1 575</b> | <b>3 052</b>          |
| <b>Einkommensverwendung: Durchschnitt je Haushalt und Monat in Euro</b>  |                                   |   |              |                           |              |                       |
| <b>Private Konsumausgaben</b> .....  | <b>3 009</b>                      | <b>3 620</b>  | <b>3 729</b> | <b>3 252</b>              | <b>1 543</b> | <b>2 498</b>          |
| Nahrungsmittel, Getränke und Tabakwaren .....  | 376                               | 438   | 397          | 404                       | 260          | 320                   |
| Bekleidung und Schuhe .....  | 134                               | 163   | 184          | 159                       | 51           | 86                    |
| Wohnen, Energie, Wohnungsinstandhaltung .....  | 988                               | 1 239   | 1 039        | 1 013                     | 645          | 917                   |
| Innenausstattung, Haushaltsgeräte und -gegenstände .....   | 156                               | 208   | 208          | 171                       | 69           | 119                   |
| Gesundheitspflege .....  | 140                               | 173   | 282          | 105                       | 52           | 183                   |
| Verkehr .....  | 462                               | 510   | 647          | 575                       | 178          | 258                   |
| Post und Telekommunikation .....   | 72                                | 85  | 79           | 80                        | 53           | 57                    |
| Freizeit, Unterhaltung und Kultur .....  | 334                               | 372   | 445          | 359                       | 112          | 290                   |
| Bildungswesen .....  | 27                                | 41  | 27           | 38                        | /            | 6                     |
| Beherbergungs- und Gaststätdienstleistungen .....  | 200                               | 244   | 290          | 220                       | 57           | 157                   |
| Andere Waren und Dienstleistungen .....  | 121                               | 146   | 133          | 128                       | 60           | 106                   |
| <b>Übrige Ausgaben</b> .....   | <b>520</b>                        | <b>396</b>  | <b>770</b>   | <b>605</b>                | <b>157</b>   | <b>400</b>            |
| Sonstige Steuern a. n. g. ....   | 17                                | (20)  | 19           | 19                        | (6)          | 15                    |
| Freiw. Beitr. zur gesetzl. Rentenvers. (auch VBL) .....  | 15                                | (70)  | (13)         | 17                        | /            | (2)                   |
| Versicherungsbeiträge .....  | 179                               | 207   | 177          | 220                       | 52           | 111                   |
| Sonstige Übertragungen und Ausgaben .....  | 178                               | 190   | 226          | 144                       | 121          | 235                   |
| Zinsen für Kredite <sup>3)</sup> .....   | 86                                | 186   | 107          | 111                       | (3)          | 26                    |
| dar. Zinsen für Baudarlehen u. Ä. ....   | 78                                | 174   | 96           | 101                       | /            | 22                    |
| dar. Zinsen für Konsumentenkredite <sup>3)</sup> .....   | 8                                 | (12)  | 11           | 10                        | (3)          | 4                     |
| Statistische Differenz .....   | 45                                | - 276   | 229          | 94                        | - 31         | 12                    |
| <b>Nettoersparnis</b> .....  | <b>644</b>                        | <b>1 634</b>  | <b>898</b>   | <b>828</b>                | <b>- 124</b> | <b>154</b>            |
| Ausgaben für die Bildung von Sachvermögen .....  | 486                               | 2 662   | (345)        | 407                       | /            | 224                   |
| + Ausgaben für die Bildung von Geldvermögen .....  | 1 387                             | 2 346   | 1 945        | 1 417                     | 349          | 1 157                 |
| + Tilgung und Verzinsung von Krediten <sup>3)</sup> .....  | 335                               | 784   | 453          | 415                       | (57)         | 114                   |
| ./. Einnahmen aus der Auflösung von Sachvermögen .....   | (70)                              | /   | /            | (36)                      | /            | (116)                 |
| ./. Einnahmen aus der Auflösung von Geldvermögen .....   | 1 033                             | 1 701   | 1 263        | 894                       | (530)        | 1 151                 |
| ./. Einnahmen aus Kreditaufnahme .....   | 376                               | /   | (438)        | 371                       | /            | (49)                  |
| ./. Zinsen für Kredite <sup>3)</sup> .....   | 86                                | 186   | 107          | 111                       | (3)          | 26                    |
| <b>Einkommensverwendung insgesamt</b> .....  | <b>4 173</b>                      | <b>5 649</b>  | <b>5 397</b> | <b>4 685</b>              | <b>1 575</b> | <b>3 052</b>          |

<sup>1)</sup> Ohne Haushalte mit einem monatlichen Haushaltsnettoeinkommen von 18 000 Euro oder mehr. – <sup>2)</sup> Gewerbetreibende, freiberuflich Tätige oder Landwirte. –

<sup>3)</sup> Einschl. Überziehungszinsen.



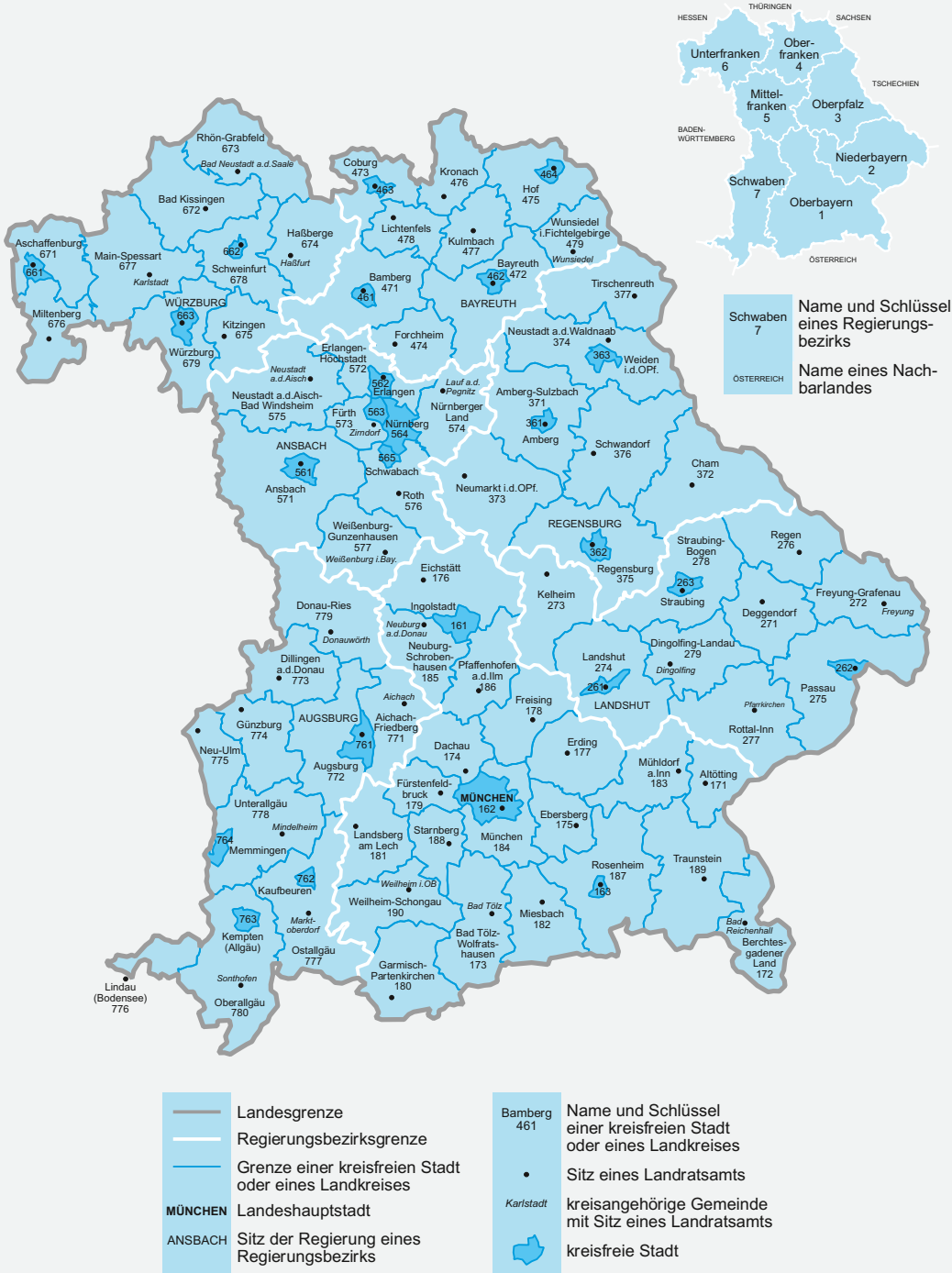


---

# Kreisübersicht

Kreisfreie Städte und Landkreise des Freistaates Bayern  
Gebietsstand: 31. Dezember 2020

Regierungsbezirke  
und Nachbarländer Bayerns



## Erläuterungen zum Tabellenteil

### Gebiet, Flächenerhebung (Spalten 1 mit 10)

- |             |   |
|-------------|---|
| Sp. 1 und 2 | Soweit nichts anderes angegeben, beziehen sich die ausgewiesenen Ergebnisse auf den jeweiligen Gebietsstand.  |
| Sp. 2       | Die Gesamtfläche nach Nutzungsarten (Bodenfläche) wurde im Rahmen der jährlich stattfindenden Flächenerhebung nach Art der tatsächlichen Nutzung durch sekundärstatistische Auswertung der Daten des Liegenschaftskatasters ermittelt. Die Datengrundlage bildet das Amtliche Liegenschaftskataster-Informationssystem (ALKIS). Erhebungsstichtag ist der 31. Dezember 2018. Vergleichbare revidierte Flächen stehen ab 2014 zur Verfügung. Die nachgewiesenen Nutzungsarten basieren auf dem AdV-Nutzungsartenkatalog („Nutzungsartenkatalog der Arbeitsgemeinschaft der Vermessungsverwaltungen der Länder der Bundesrepublik Deutschland“). Die Flächen einer regionalen Einheit (z. B. Gemeinde, gemeindefreies Gebiet, Kreis) setzen sich aus allen innerhalb der festgelegten Grenzen dieses Gebietes liegenden Flurstücken zusammen (Belegenheitsprinzip). |
| Sp. 3       | Der Nutzungsartenbereich Siedlung beinhaltet die bebauten und unbebauten Flächen, die durch die Ansiedlung von Menschen geprägt sind oder zur Ansiedlung beitragen. Zu den unbebauten Flächen zählen Hofräume, Vorgärten, Hausgärten, Lagerplätze, Grünflächen, Spielplätze, Stellplätze, Zufahrten und ähnliche Flächen, es sei denn, dass sie wegen eigenständiger Verwendung nach ihrer tatsächlichen Nutzung zuzuordnen sind.   |
| Sp. 4       | Wohnbaufläche ist eine baulich geprägte Fläche, einschließlich der mit ihr im Zusammenhang stehenden Freiflächen (z. B. Vorgärten, Ziergärten, Zufahrten, Stellplätze), die ausschließlich oder vorwiegend dem Wohnen dient.  |
| Sp. 5       | Industrie- und Gewerbefläche ist eine Fläche, die vorwiegend industriellen oder gewerblichen Zwecken dient. Zu ihr zählen neben Flächen für Gewerbe und Industrie auch Flächen, auf denen Handel und Dienstleistungen (z. B. Supermärkte, Banken) angesiedelt sind oder Flächen für Versorgungs- oder Entsorgungsanlagen (z. B. Kläranlagen, Wasserwerke).  |
| Sp. 6       | Verkehrsflächen sind alle unbebauten Flächen, die dem Straßen-, Schienen- oder Luftverkehr dienen, einschließlich Wegen und Plätzen sowie Landflächen, die dem Verkehr auf den Wasserstraßen dienen.  |
| Sp. 7       | Der Nutzungsartenbereich Vegetation umfasst die Flächen außerhalb der Ansiedlungen, die durch land- oder forstwirtschaftliche Nutzung, durch natürlichen Bewuchs oder dessen Fehlen geprägt werden, darunter Heide, Moor, Sumpf, Gehölz oder Unland und vegetationslose Fläche.   |
| Sp. 8       | Die Landwirtschaftsfläche ist eine Fläche für den Anbau von Feldfrüchten sowie eine Fläche, die beweidet und gemäht werden kann, einschließlich der mit besonderen Pflanzen angebauten Flächen.   |
| Sp. 9       | Als Gewässer gelten Flächen, die ständig oder während des größeren Teils des Jahres mit Wasser bedeckt sind, gleichgültig, ob das Wasser in natürlichen oder künstlichen Betten fließt oder steht. In die Wasserfläche einbezogen werden auch zugehörige Böschungen, kleine Inseln und dgl.; dagegen werden wasserbedeckte Flächen geringer Ausdehnung, wie kleine Weiher, Quellen und kleine Bäche, nicht ausgewiesen.   |
| Sp. 10      | Die Siedlungs- und Verkehrsfläche setzt sich zusammen aus der Verkehrsfläche sowie der Siedlungsfläche ohne die Flächen für Bergbaubetriebe und für Tagebau, Grube und Steinbruch.  |

**Bevölkerungsstand (Spalten 11 mit 31)**

- Sp. 11 mit 31 Als Bevölkerung einer Gemeinde wurde 1970 die Wohnbevölkerung gezählt. Dazu rechneten alle Personen, die in dieser Gemeinde die alleinige Wohnung hatten. Soweit Einwohner noch eine weitere Wohnung oder Unterkunft in einer anderen Gemeinde im Bundesgebiet einschließlich Berlin West hatten, wurden sie der Einwohnerzahl der Gemeinde zugerechnet, von der aus sie zur Arbeit oder Ausbildung gingen oder in der sie sich aus anderen Gründen überwiegend aufhielten.
- Ab Februar 1984 werden zur Bevölkerung einer Gemeinde alle Personen gezählt, die in dieser Gemeinde die alleinige Wohnung oder die Hauptwohnung nach § 12 des Melderechtsrahmengesetzes (MRRG, gültig bis 31.10.2015) i. d. F. der Bek. vom 25. März 2002 (BGBl. I S. 1186) bzw. § 22 des Bundesmeldegesetzes (BMG, gültig ab 01.11.2015) haben. Hauptwohnung eines Einwohners mit mehreren Wohnungen im Inland ist die vorwiegend benutzte Wohnung des Einwohners. Hauptwohnung eines verheirateten Einwohners, der nicht dauernd getrennt von seiner Familie lebt, ist die vorwiegend benutzte Wohnung der Familie. In Zweifelsfällen ist die vorwiegend benutzte Wohnung dort, wo der Schwerpunkt der Lebensbeziehungen des Einwohners liegt. Für die Spalten 16 und 17 wurden die Ergebnisse der Volkszählung 1987 und des Zensus 2011 herangezogen; für das Jahr 2020 die Bevölkerung zum 31.12.2020 auf Basis Zensus 2011 (Gebietsstand 31.12.2020).

**Bevölkerungsbewegung (Spalten 32 mit 39)**

- Sp. 36 Die Statistik rechtskräftiger Urteile in Ehesachen (Ehescheidungsstatistik) enthält ab dem Berichtsjahr 2019 auch Scheidungen von Ehepartnern gleichen Geschlechts.
- Sp. 37 mit 39 Zu- bzw. Fortzüge: In die Gemeinden zu- bzw. aus diesen fortziehende Personen, die dort ihre alleinige Wohnung oder ihre Hauptwohnung haben oder hatten.

**Gesundheitswesen (Spalten 40 mit 47)**

- Sp. 40 Krankenhäuser sind Einrichtungen gemäß § 1 Abs. 3 Nr. 1 Krankenhausstatistik-Verordnung (KHStatV) vom 10. April 1990 (BGBl. I S. 730), in der jeweils gültigen Fassung. Maßgeblich für die Erfassung einer Einrichtung ist die Wirtschaftseinheit. Hierunter wird jede organisatorische Einheit verstanden, die unter einheitlicher Verwaltung steht und für die auf Grundlage der kaufmännischen Buchführung ein Jahresabschluss erstellt wird. Eine Einrichtung kann mehrere selbständig geleitete Fachabteilungen oder Fachkliniken umfassen.
- Sp. 41 Allgemeine Krankenhäuser sind alle Krankenhäuser mit Ausnahme derjenigen Einrichtungen, die ausschließlich über Betten in psychiatrischen/psychotherapeutischen und ggf. zusätzlich neurologischen und/oder geriatrischen Fachabteilungen verfügen, sowie der Bundeswehrkrankenhäuser und der reinen Tages- oder Nachtkliniken.
- Sp. 44 Vorsorge- oder Rehabilitationseinrichtungen sind Einrichtungen gemäß § 1 Abs. 3 Nr. 2 Krankenhausstatistik-Verordnung (KHStatV) vom 10. April 1990 (BGBl. I S. 730), in der jeweils gültigen Fassung.
- Sp. 46 Daten des Landesamts für Gesundheit und Lebensmittelsicherheit (LGL).

**Bildungswesen (Spalten 48 mit 82)**

- Sp. 48 mit 50 Die Daten der allgemeinbildenden Schulen insgesamt enthalten die Ergebnisse der jährlichen Erhebung „Amtliche Schuldaten“ mit Stichtag 1. Oktober. Enthalten sind die Grundschulen, Mittel- und Hauptschulen, Förderzentren und Schulen für Kranke, Realschulen, Realschulen zur sonderpädagogischen Förderung, Gymnasien, Integrierten Gesamtschulen, Freien Waldorfschulen, Schulartunabhängige Orientierungsstufe, Ausländischen und Internationalen Schulen sowie die Schulen des Zweiten Bildungswegs.

- Sp. 50, 53, 56, 59, 62, 65, 68 Die Lehrerzahlen beziehen sich auf die vollzeit- und teilzeitbeschäftigten Lehrkräfte (mit mindestens der Hälfte der Unterrichtspflichtzeit), die auch die mit Dienstbezügen langfristig abwesenden Lehrkräfte einschließen.
- Sp. 51 mit 56 Die Grundschule sowie Mittel-/Hauptschule besteht aus der Grundschule (Jahrgangsstufen 1 bis 4) und der Mittel-/Hauptschule (Jahrgangsstufen 5 bis 9 und, soweit Mittlere-Reife-Klassen in der Jahrgangsstufe 10 angeboten werden, auch Jahrgangsstufe 10). Die Grundschule ist die gemeinsame erste Bildungsstufe für Sechs- bis Zehnjährige. Die Mittel-/Hauptschule vermittelt eine grundlegende Allgemeinbildung. Sie schafft Voraussetzungen für eine qualifizierte berufliche Bildung und die schulischen Voraussetzungen für den Übertritt in weitere schulische Bildungsgänge bis zur Hochschulreife. Auch wenn die Klassen einer Schule auf mehrere Schulhäuser verteilt sind, wird jede organisatorische Einheit nur als eine Schule gezählt. Schulen mit organisatorischer Einheit von Grund-, Teilhaupt- oder Mittel-/Hauptschule werden jeweils bei den Grundschulen und den Mittel-/Hauptschulen gezählt. Die Daten der Freien Waldorfschulen sind hier nicht mit ausgewiesen.
- Sp. 57 mit 59 Realschulen vermitteln eine breite allgemeine und berufsvorbereitende Bildung. Sie umfassen die Jahrgangsstufen 5 bis 10 und führen zu einem mittleren Schulabschluss. Sie legen den Grund für eine Berufsausbildung und schaffen die schulischen Voraussetzungen für den Übertritt vorwiegend in weitere schulische Bildungsgänge bis zur Hochschulreife. Die Realschulklassen der Freien Waldorfschulen und Integrierten Gesamtschulen sowie die Abendrealschulen sind hier nicht mit dargestellt.
- Sp. 60 mit 62 Gymnasien vermitteln die vertiefte allgemeine Bildung, die für ein Hochschulstudium vorausgesetzt wird; sie schaffen auch zusätzliche Voraussetzungen für eine berufliche Ausbildung außerhalb der Hochschule. Sie schließen in der Regel an die Jahrgangsstufe 4 der Grundschulen an und umfassen die Jahrgangsstufen 5 bis 12. Sie verleihen nach erfolgreicher Abiturprüfung die allgemeine Hochschulreife. Die Integrierte Gesamtschule, die Freie Waldorfschule, das Abendgymnasium und das Kolleg sind hier nicht erfasst.
- Sp. 63 mit 68 Die Daten der beruflichen Schulen insgesamt enthalten die Ergebnisse der jährlichen Erhebung Amtliche Schuldaten mit Stichtag 20. Oktober. Enthalten sind die Berufsschulen, Berufsschulen zur sonderpädagogischen Förderung, Berufsfachschulen, Berufsfachschulen des Gesundheitswesens, Wirtschaftsschulen, Fachschulen, Fachoberschulen, Berufsoberschulen und Fachakademien.
- Sp. 69 mit 74 Gezählt wird nur der höchste Abschluss.
- Sp. 75 mit 82 Absolventen/Abgänger von beruflichen Schulen können neben dem beruflichen Abschluss eine weitere Qualifikation erwerben; diese wurde zusätzlich ausgewiesen.

### Wahlen (Spalten 83 mit 111)

- Sp. 83 mit 92 Die Ergebnisse für die Bundestagswahl 2021 lagen zum Redaktionsschluss der Kreis- und Regionsübersicht noch nicht vor.  
Bei Bundestagswahlen werden nach den Zweitstimmenergebnissen die Gesamtsitzezahlen der Parteien berechnet. Voraussetzung für die Teilnahme einer Partei an der Sitzverteilung ist, dass diese mindestens 5% der im Bundesgebiet abgegebenen gültigen Zweitstimmen erhalten oder in mindestens drei Wahlkreisen einen Sitz errungen hat.
- Sp. 93 mit 102 Bei Landtagswahlen in Bayern werden die Erst- und Zweitstimmen (Gesamtstimmen) zur Sitzverteilung herangezogen, d.h. beide Wählerstimmen zählen beim Ergebnis für die Parteien mit. Um das (Gesamt-)Ergebnis darzustellen, das sowohl der Sitzverteilung zugrunde liegt, als auch auf die Wählerzahl bezogen ist, wird hier der „Mittelwert aus Erst- und Zweitstimmen“ wiedergegeben (Gesamtstimmen/2). Bei der Sitzverteilung werden nur Wahlvorschläge berücksichtigt, auf die mindestens 5% der im Land abgegebenen gültigen Gesamtstimmen entfallen sind.
- Sp. 103 mit 111 Bei Europawahlen hat jeder Wähler eine Stimme. Aus der Bundesrepublik Deutschland werden 96 Abgeordnete in das Europäische Parlament gewählt. Bei der Europawahl erfolgt die Sitzverteilung ohne eine Sperrklausel.

**Erwerbstätigkeit (Spalten 112 mit 134)**

- Sp. 112 mit 116 Den Ergebnissen liegt das Arbeitsortkonzept zugrunde. Dabei werden alle Erwerbstätigen berücksichtigt, die in der jeweils betrachteten Regionaleinheit arbeiten, unabhängig von ihrem Wohnsitz. Als Erwerbstätige zählen alle Personen, die in einem Arbeitsverhältnis stehen (Beamte einschließlich aller Soldaten, Angestellte, Arbeiter und Auszubildende), als Selbständige ein Gewerbe bzw. eine Landwirtschaft betreiben, einen freien Beruf ausüben oder als mithelfende Familienangehörige tätig sind. Der zeitliche Umfang der Tätigkeit sowie die Bedeutung dieser Tätigkeit für den Lebensunterhalt spielen dabei keine Rolle. So sind auch geringfügig Beschäftigte einbezogen. Erwerbstätige, die (gleichzeitig) mehrere Tätigkeiten ausüben, werden nur einmal gezählt und zwar mit ihrer Haupttätigkeit.  
Die wirtschaftsfachliche Zuordnung erfolgt nach dem wirtschaftlichen Schwerpunkt des Betriebes (bzw. Dienststelle) entsprechend der Klassifikation der Wirtschaftszweige.
- Sp. 117 mit 134 Bei den Ergebnissen handelt es sich um Online-Auswertungen aus einer Ergebnisdatenbank der Beschäftigungsstatistik der Bundesagentur für Arbeit (BA) zum Stand 30. Juni 2020. Sie haben allesamt vorläufigen Charakter. Die BA behält sich generell vor, die Daten der Beschäftigungsstatistik innerhalb eines Zeitraums von drei Jahren nach dem jeweiligen Stichtag bei Bedarf zu berichtigen. Im August 2014 führte die Bundesagentur für Arbeit eine Revision der Beschäftigungsstatistik rückwirkend bis 1999 durch. Im Rahmen dieser Revision wurde u. a. der Kreis der sozialversicherungspflichtig Beschäftigten definitorisch erweitert. Die bedeutendsten neu hinzugekommenen Gruppen sind die behinderten Menschen in anerkannten Werkstätten sowie Personen, die ein freiwilliges soziales, ökologisches Jahr oder einen Bundesfreiwilligendienst leisten.  
Nähere Informationen zur Revision der Beschäftigungsstatistik finden Sie in dem entsprechenden Methodenbericht der Bundesagentur für Arbeit (vgl. [statistik.arbeitsagentur.de](http://statistik.arbeitsagentur.de) → Grundlagen).  
Als sozialversicherungspflichtig beschäftigte Personen gelten Personen, für die eine Arbeitgebermeldung zur Sozialversicherung vorliegt, wenn die Beschäftigung in mindestens einem der Zweige der Sozialversicherung (Rentenversicherung, Krankenversicherung/Pflegeversicherung, Arbeitslosenversicherung) versicherungspflichtig ist, es sich darüber hinaus um eine abhängige Beschäftigung bzw. Arbeit handelt, die im Allgemeinen gegen Entgelt entrichtet wird und mindestens eine Stunde pro Woche gearbeitet wird (soweit dies aus der Personengruppendefinition erkennbar ist). Aus dieser Abgrenzung ergibt sich, dass in der Regel alle Arbeiter und Angestellten von der Sozialversicherungspflicht erfasst werden. In wenigen Fällen besteht auch für Selbständige eine Versicherungspflicht. Unbezahlt mithelfende Familienangehörige und Beamte zählen grundsätzlich nicht zu dieser Gruppe. Ausschließlich geringfügig entlohnte Personen, die nur wegen der gesetzlichen Neuregelung in den Kreis der sozialversicherungspflichtig Beschäftigten gelangt sind, werden bei den sozialversicherungspflichtig beschäftigten Arbeitnehmern nicht nachgewiesen. Die Statistik der Sozialversicherungspflichtig Beschäftigten wird von der Bundesagentur für Arbeit erstellt und beruht auf den Meldungen der Arbeitgeber zur Kranken-, Renten-, Pflege- und/oder Arbeitslosenversicherung. Der Wirtschaftszweig wird ab 2008 nach der Klassifikation der Wirtschaftszweige Ausgabe 2008 (WZ 2008) verschlüsselt. Daher sind die Ergebnisse mit der Version WZ 2003 trotz zum Teil gleichlautender Bezeichnungen nicht oder nur eingeschränkt vergleichbar.
- Sp. 117 mit 121 Enthält auch Fälle ohne Angabe zur wirtschaftlichen Gliederung. Daher ergibt die Summe über die Wirtschaftsbereiche nicht zwangsläufig die jeweilige „Insgesamt“-Position.

**Land- und Forstwirtschaft (Spalten 135 mit 165)**

- Sp. 135 mit 165 Landwirtschaftliche Betriebe sind Wirtschaftseinheiten mit einem Mindestumfang landwirtschaftlich genutzter Fläche (LF) oder einer entsprechenden marktrelevanten Produktion (Anbauflächen oder Tierbestände über gesetzlich vorgegebenen Grenzen).  
Seit dem Berichtsjahr 2010 wurden die Erfassungsgrenzen angehoben. So werden bei der Bodennutzungshaupterhebung, der Viehzählung und den Strukturhebungen (Landwirtschaftszählungen, Agrarstrukturhebungen) nur noch Betriebe mit einer landwirtschaftlich genutzten Fläche von mindestens 5 ha oder einer entsprechenden marktrelevanten Produktion oder mit einer Waldfläche von mindestens 10 ha einbezogen. Bei den Tierbeständen muss jeweils ein Mindestviehbestand von 10 Rindern, 50 Schweinen, 10 Zuchtsauen, 20 Schafen, 20 Ziegen oder 1 000 Stück Geflügel (seit 2016: 1 000 Haltungsplätze Geflügel) vorhanden sein. Der Nachweis von landwirtschaftlichen Betrieben, deren Bodennutzung und Viehhaltung erfolgt nach dem Betriebssitzprinzip, d. h. in der regionalen Einheit, in der sich der Betriebssitz befindet.  
Die Bodennutzung auf Kreisebene wurde im Rahmen der Agrarstrukturhebung 2016 ermittelt. Ein Nachweis erfolgt ab 1999 nur noch für landwirtschaftliche Betriebe.

- Sp. 144 Die landwirtschaftlich genutzte Fläche (LF) umfasst das Ackerland, das Gartenland (Haus-, Nutz- und Kleingärten), die Obstanlagen, die Baumschulflächen, das Dauergrünland, das Rebland, die Korbweiden- und Pappelanlagen sowie die Weihnachtsbaumkulturen außerhalb des Waldes. Zur landwirtschaftlich genutzten Fläche gehören auch die vorübergehend im Rahmen von Flächenstilllegungsprogrammen stillgelegten Flächen.
- Sp. 145 Zum Ackerland gehören alle Flächen, auf denen Getreidearten, Hülsenfrüchte, Hackfrüchte, Handelsgewächse (z.B. Hopfen), Feldfutterpflanzen sowie Gemüse, Erdbeeren und sonstige Gartengewächse im feldmäßigen Anbau und im Erwerbsgartenbau (einschließlich Unterglasflächen) als Hauptfrüchte angebaut werden (einschließlich der zur Gründüngung bestimmten Hauptfrüchte), außerdem die Brache (im Rahmen des Fruchtwechsels oder von Stilllegungsmaßnahmen).
- Sp. 146 Als Dauergrünland zählen Flächen, die zur Futtergewinnung – ohne Unterbrechung durch andere Kulturen – bestimmt sind. Dazu gehören auch Grünlandflächen mit Obstbäumen, bei denen das Obst nur die Nebennutzung, die Futtergewinnung aber die Hauptnutzung darstellt.
- Sp. 154 mit 165 Der Viehbestand auf Kreisebene wurde im Rahmen der Agrarstrukturerhebung 2016 ermittelt. Ein Nachweis erfolgt ab 1999 nur noch für landwirtschaftliche Betriebe (vgl. Erläuterungen zu den Sp. 135 mit 165).
- Sp. 162 mit 165 Einschließlich Betriebe, die vorübergehend keinen Bestand haben. Ohne Halter von Trut-, Perl- und Zwerghühnern sowie deren Bestände.
- Sp. 165 Schlacht- und Masthähne bzw. -hühner sowie sonstige Hähne einschließlich der zur Mast bestimmten Küken.

#### **Verarbeitendes Gewerbe (sowie Bergbau und Gewinnung von Steinen und Erden) (Spalten 166 mit 174)**

- Sp. 166 mit 174 Die Angaben beziehen sich auf Betriebe des Verarbeitenden Gewerbes sowie des Bergbaus und der Gewinnung von Steinen und Erden von rechtlichen Einheiten des Verarbeitenden Gewerbes sowie des Bergbaus und der Gewinnung von Steinen und Erden mit im Allgemeinen 20 oder mehr Beschäftigten und die Betriebe des Verarbeitenden Gewerbes sowie des Bergbaus und der Gewinnung von Steinen und Erden mit im Allgemeinen 20 oder mehr Beschäftigten von rechtlichen Einheiten der übrigen Wirtschaftszweige. Die Merkmalswerte beziehen sich auf den gesamten Betrieb, schließen damit die nicht produzierenden Betriebsteile mit ein.
- Sp. 167 mit 169 Als Beschäftigte gelten tätige Inhaber und Mitarbeiter sowie Personen, die in einem Arbeitsverhältnis zum Betrieb stehen, ferner unbezahlt mithelfende Familienangehörige, soweit sie mindestens ein Drittel der üblichen Arbeitszeit im Betrieb tätig sind.
- Sp. 170 Die Summe der Bruttobezüge ohne Arbeitgeberanteile zur Sozialversicherung.
- Sp. 171 Umsatz aus eigenen Erzeugnissen und industriellen/handwerklichen Dienstleistungen im Verarbeitenden Gewerbe und Umsatz sonstiger Betriebsteile (Umsatz in Handelsware und sonstiger nicht industrieller Tätigkeit). Als Umsatz gilt die Summe der Rechnungsendbeträge (ohne Umsatzsteuer) der abgerechneten Lieferungen und Leistungen an Dritte einschließlich Erlöse aus Lieferungen und Leistungen an rechtlich selbständige Konzern- und Verkaufsgesellschaften. Im Umsatz enthalten sind Verbrauchsteuern und Kosten für Fracht, Porto und Verpackung. Die regionale Aufbereitung der Umsatzmeldungen ist bei rechtlichen Einheiten mit mehreren Betrieben etwas problematisch. Der Umsatz wird häufig nur von der rechtlichen Einheit und nicht von den produzierenden örtlichen Betrieben getätigt und daher auch vom Hauptbetrieb der rechtlichen Einheit ausgewiesen. Der Umsatz kann daher in anderen Gebieten nachgewiesen sein als die an der Produktion beteiligten Betriebe und deren Merkmale wie z.B. Beschäftigte.
- Sp. 172 Direktumsatz der Betriebe mit Abnehmern im Ausland und Lieferungen an inländische Firmen, die die bestellten Waren ohne weitere Be- oder Verarbeitung ins Ausland ausführen (Exporteure).
- Sp. 173 und 174 Wert der Bruttozugänge an Sachanlagen der Betriebe im Geschäftsjahr, einschließlich im Bau befindlicher Anlagen, Ersatzinvestitionen, aktivierter Großreparaturen und aktivierter geringwertiger Wirtschaftsgüter, ohne Anzahlungen auf noch nicht gelieferte Investitionsgüter, soweit sie nicht bereits aktiviert wurden.

**Baugewerbe (Spalten 175 mit 180)**

- Sp. 175 und 178 Als Betriebe gelten örtlich getrennte Niederlassungen von rechtlichen Einheiten. Dazu zählen Haupt- und selbstständige Zweigniederlassungen sowie rechtliche Einheiten mit nur einem Betrieb. Die Zuordnung der Betriebe zum Baugewerbe erfolgt nach dem Schwerpunkt der wirtschaftlichen Tätigkeit anhand der Klassifikation der Wirtschaftszweige, Ausgabe 2008 (WZ 2008), die zum Bauhauptgewerbe 17 und zum Ausbaugewerbe 10 Wirtschaftszweige umfasst.
- Sp. 176 und 179 Zu den tätigen Personen zählen tätige Inhaber und tätige Mitinhaber, unbezahlt mithelfende Familienangehörige, soweit diese mindestens 55 Stunden im Monat im Betrieb tätig sind, Personen, die in einem Arbeitsverhältnis zum Betrieb stehen sowie Personen mit Altersteilzeitregelungen.
- Sp. 177 und 180 Als (aus-)baugewerblicher Umsatz (ohne Umsatzsteuer) gelten die dem Finanzamt für die Umsatzsteuer zu meldenden steuerbaren Beträge im Bundesgebiet einschließlich Umsatz aus Subunternehmertätigkeit und der einbehaltenen Teilleistungen aus der Vergabe an Subunternehmer. Zum Umsatz zählen auch Anzahlungen für Teilleistungen oder Vorauszahlungen vor Ausführung der entsprechenden Lieferungen oder Leistungen ab 5 000 Euro.

**Gewerbeanzeigen (Spalten 181 mit 184)**

- Sp. 181, 183 Gründe für eine Gewerbeanmeldung sind (1) die Neuerrichtung eines Gewerbebetriebes, einer Zweigniederlassung oder einer unselbständigen Zweigstelle durch Neugründung oder Umwandlung (z. B. Verschmelzung, Spaltung), (2) die Übernahme eines bestehenden Betriebes durch Rechtsformwechsel, Gesellschaftereintritt oder Erbfolge/Kauf/Pacht, (3) der Zuzug eines bestehenden Betriebes aus einer anderen Gemeinde (auch innerhalb des Zuständigkeitsbereiches eines Landratsamts).  
Eine Gewerbeabmeldung ist als Gegenteil einer Gewerbeanmeldung erforderlich bei der Aufgabe, der Übergabe oder beim Fortzug eines Gewerbebetriebes.
- Sp. 182, 184 Als Betriebsgründungen zählen Neugründungen von Betrieben als Hauptniederlassungen, Zweigniederlassungen oder unselbständige Zweigstellen durch juristische Personen, Personengesellschaften oder natürliche Personen (Einzelunternehmer). Bei einer natürlichen Person, die eine Hauptniederlassung anmeldet, ist Voraussetzung, dass sie entweder in das Handelsregister eingetragen ist oder aber eine Handwerkskarte besitzt oder mindestens einen Arbeitnehmer beschäftigt. Bei den Betriebsgründungen kann eine größere wirtschaftliche Bedeutung vermutet werden.  
Gewerbeabmeldungen von Betrieben, denen eine größere wirtschaftliche Bedeutung zugeschrieben wird, werden als vollständige Aufgaben bezeichnet.

**Insolvenzen (Spalten 185 mit 192)**

- Sp. 185 mit 192 Unternehmens-, Verbraucher-, Nachlassinsolvenzen, Insolvenzen von natürlichen Personen als Gesellschafter, Mithafter u. ä. sowie von ehemals selbständig Tätigen. Die Daten stammen aus der Statistik über beantragte Insolvenzverfahren. Im Rahmen dieser Statistik liefern die 29 bayerischen Insolvenzgerichte monatlich die bearbeiteten Insolvenzanträge mittels elektronischem Meldebogen an das Bayerische Landesamt für Statistik. Die Lieferung erfolgt hierbei nach dem richterlichen Beschluss, ob ein Insolvenzverfahren eröffnet oder mangels Masse abgelehnt bzw. durch Annahme eines gerichtlichen Schuldenbereinigungsplans (bei Verbrauchern, ehemals selbständig Tätigen mit überschaubaren Vermögensverhältnissen sowie bis 30. November 2001 auch Kleingewerbetreibenden) ohne Insolvenzverfahren erledigt wird.  
Ein Verfahren wird mangels Masse abgelehnt, wenn die noch zur Verfügung stehende Insolvenzmasse nicht einmal zur Deckung der gerichtlichen Verfahrenskosten ausreicht. Dabei besteht jedoch seit dem 1. Dezember 2001 für natürliche Personen (hierzu gehören auch Einzelunternehmer und Freiberufler) die Möglichkeit der Stundung der Verfahrenskosten. Es wird unterschieden zwischen Regelinsolvenzverfahren (Unternehmen, ehemals selbständig Tätige mit nicht überschaubaren Vermögensverhältnissen, natürliche Personen als Gesellschafter o. ä., Nachlässe) und Verbraucherinsolvenzverfahren (Privatpersonen und ehemals selbständig Tätige mit überschaubaren Vermögensverhältnissen).  
Die Aufbereitung der Ergebnisse erfolgt nach Art des Verfahrens, nach den Größenklassen der voraussichtlichen Gläubigerforderungen, nach der Rechtsform, dem Wirtschaftszweig, dem Alter des Unternehmens, der Zahl der Beschäftigten sowie nach kreisfreien Städten und Landkreisen.



**Bautätigkeit und Wohnungswesen (Spalten 193 mit 214)**

- Sp. 193 mit 208 Wohngebäude ist jedes Gebäude, das mindestens zur Hälfte Wohnzwecken dient. Als Datum der Errichtung gilt das Jahr der Fertigstellung. Im Bestand an Wohngebäuden (Sp. 208) sind Wohnheime enthalten. Die Bestandsfortschreibung basiert auf den endgültigen Ergebnissen der Gebäude- und Wohnungszählung 2011.
- Sp. 194 mit 214 Unter einer Wohnung sind nach außen abgeschlossene, zu Wohnzwecken bestimmte, in der Regel zusammenliegende Räume zu verstehen, die die Führung eines eigenen Haushalts ermöglichen. Eine Wohnung hat grundsätzlich einen eigenen abschließbaren Zugang unmittelbar vom Freien, von einem Treppenhaus oder einem Vorraum, ferner Wasserversorgung, Abguss und Toilette. Im Wohnungsbestand (Sp. 209 mit 214) sind die Wohnungen in Wohnheimen enthalten. Zu den Wohnräumen zählen alle zu Wohnzwecken bestimmte Zimmer wie Wohn-, Ess- und Schlafzimmer und andere separate Räume (z.B. bewohnbare Keller- und Bodenräume) mit jeweils mindestens 6 m<sup>2</sup> Wohnfläche sowie abgeschlossene Küchen unabhängig von deren Größe.

**Fremdenverkehr (Spalten 215 mit 226)**

- Sp. 215 Berücksichtigt sind alle geöffneten Beherbergungsbetriebe (einschließlich Campingplätze), die nach Einrichtung und Zweckbestimmung dazu dienen, mehr als neun Gäste (im Reiseverkehr; Campingplätze: mehr als neun Stellplätze) gleichzeitig zu beherbergen.
- Sp. 216 Einbezogen sind alle angebotenen Gästebetten, ohne Berücksichtigung behelfsmäßiger Schlafgelegenheiten (z.B. Liegen, Kinderbetten), die bei Überbelegung zusätzlich zur Verfügung stehen. Das Angebot bezieht sich auf die tatsächlich angebotenen Beherbergungsmöglichkeiten.
- Sp. 217 Die durchschnittliche Auslastung der angebotenen Betten ist der rechnerische Wert, der die prozentuale Inanspruchnahme der Übernachtungsmöglichkeiten (Bettentage) im Berichtszeitraum ausdrückt (Übernachtungen x 100 / Bettentage). Die Zahl der Bettentage wird bei der Auslastung des Angebots durch Multiplikation der angebotenen Betten mit der Zahl der betrieblichen Öffnungstage im Berichtszeitraum ermittelt.
- Sp. 218 mit 220 Zahl der Gäste, die im Berichtszeitraum in einem Beherbergungsbetrieb ankamen und zum vorübergehenden Aufenthalt ein Gästebett belegten oder auf einem Campingplatz übernachteten.
- Sp. 219, 222, 225 Gäste, deren Wohnsitz sich in Deutschland befindet.
- Sp. 220, 223, 226 Gäste, deren Wohnsitz sich im Ausland befindet.
- Sp. 221 mit 223 Übernachtungen von Gästen, die im Berichtszeitraum ankamen oder aus dem vorherigen Berichtszeitraum noch anwesend waren.
- Sp. 224 mit 226 Die durchschnittliche Aufenthaltsdauer der Gäste wird errechnet als Quotient der Gästeübernachtungen und der Gästeankünfte.

**Straßenverkehr (Spalten 227 mit 241)**

- Sp. 227 mit 233 Ein Kraftfahrzeug ist ein maschinell angetriebenes Straßenfahrzeug. Es kann auch zum Mitführen von Anhängern geeignet sein. Daten des Kraftfahrt-Bundesamts.
- Sp. 228 und 229 Ein Kraftwagen ist ein zwei- oder mehrspuriges Kraftfahrzeug. Ein M1-Fahrzeug ist ein Kraftfahrzeug zur Personenbeförderung mit mindestens vier Rädern und maximal neun Sitzplätzen (einschließlich Fahrersitz). Dies kann ein Personenkraftwagen (Limousine, Schräghecklimousine, Kombilimousine, Coupé, Cabrio-Limousine, Mehrzweckfahrzeug oder Pkw-Pick-up), Wohnmobil, Krankenwagen, Bestattungswagen oder beschussgeschütztes Fahrzeug sein.
- Sp. 230 Ein Kraftomnibus ist ein Kraftfahrzeug, das nach seiner Bauart und Einrichtung zur Beförderung von mehr als neun Personen (einschließlich Fahrzeugführer) und ihres Reisegepäckes bestimmt ist. Kraftomnibusse gliedern sich nach der zulässigen Gesamtmasse, dem Bautyp (Ein- bzw. Doppeldecker und Gelenk- bzw. Niederflerbus), der Anzahl der Sitz- und Stehplätze sowie weiteren Fahrzeugen mit besonderer Zweckbestimmung.

- Sp. 231 Ein Lastkraftwagen ist ein Kraftfahrzeug, das nach seiner Bauart und Einrichtung zum Transport von Gütern bestimmt ist.
- Sp. 232 Eine Zugmaschine ist ein Kraftfahrzeug, das ausschließlich oder überwiegend zum Mitführen von Anhängerfahrzeugen bestimmt ist.
- Sp. 233 Zur Gruppe Krafträder und dreirädrige Kraftfahrzeuge zählen zweirädrige Krafträder mit und ohne Leistungsbeschränkung sowie Leichtkrafträder, dreirädrige Kraftfahrzeuge und vierrädrige Kraftfahrzeuge zur Personenbeförderung (bis 400 kg Leermasse und bis 15 kW) oder Güterbeförderung (bis 550 kg Leermasse und bis 15 kW) mit amtlichen Kennzeichen.
- Sp. 234 mit 239 Nachgewiesen werden alle von der Polizei erfassten Unfälle, bei denen infolge des Fahrverkehrs auf öffentlichen Wegen und Plätzen Personen getötet oder verletzt wurden sowie die schwerwiegenden Unfälle mit Sachschaden im engeren Sinne einschließlich der sonstigen Sachschadensunfälle unter dem Einfluss berauschender Mittel (z. B. Alkohol, Drogen, Rauschgift). Unfälle werden nach der Schwere der Unfallfolge eingeordnet, d. h. bei einem Unfall mit nur Sachschaden wurden keine Verkehrsteilnehmer verletzt oder getötet.
- Sp. 235 Unfälle mit Personenschaden sind solche, bei denen unabhängig von der Höhe des Sachschadens Personen verletzt oder getötet wurden.
- Sp. 236 Schwerwiegende Unfälle mit Sachschaden (im engeren Sinne) sind Unfälle, bei denen als Unfallursache ein Straftatbestand oder eine Ordnungswidrigkeit (Bußgeld) im Zusammenhang mit der Teilnahme am Straßenverkehr vorlag und bei denen gleichzeitig mindestens ein Kfz aufgrund eines Unfallschadens von der Unfallstelle abgeschleppt werden musste (nicht fahrbereit). Ein schwerwiegender Unfall mit Sachschaden liegt auch vor, wenn ohne Rücksicht auf Art des Sachschadens ein Unfallbeteiligter unter dem Einfluss berauschender Mittel gestanden hat. Nicht ausgewiesen werden die übrigen Sachschadensunfälle.
- Sp. 237 mit 239 Als Verunglückte gelten alle Personen, die auf der Stelle getötet wurden oder innerhalb von 30 Tagen an den Unfallfolgen starben (Getötete) sowie alle schwer- und leichtverletzten Personen (Verletzte).
- Sp. 240 und 241 Die Statistik über die gewerbliche Personenbeförderung weist die Verkehrs- und Betriebsleistungen von Unternehmen aus, die Personenbeförderung im Nahverkehr auf Schienen und Straßen sowie im Fernverkehr mit Omnibussen betreiben. Die ausgewiesenen Daten zu den „Beförderten Personen im Schienennah- und Straßenverkehr“ stammen aus den vierteljährlich durchgeführten Erhebungen von Unternehmen, die mindestens 250 000 Fahrgäste im Jahr 2014 befördert haben. Ausgewiesen sind die Ergebnisse zum Linienverkehr. Die regionale Zuordnung der Daten richtet sich nach dem Unternehmenssitz. Aufgrund der Gesetzesänderung zum 1. Januar 2004 sind die Daten mit Veröffentlichungen davorliegender Jahre nur bedingt vergleichbar.

### **Sozialwesen (Spalten 242 mit 270)**

- Sp. 242 und 248 Erstmals zum 15. März 2006 (ab 2009 zum 1. März) wurde die jährlich durchzuführende Erhebung „Kinder und tätige Personen in Kindertageseinrichtungen“ als dezentrale Bundesstatistik durchgeführt. In der Übersicht werden Daten zu Kindern in Kinderkrippen, Kindergärten, Kinderhorten und altersgemischten Einrichtungen ausgewiesen.
- Sp. 249 und 250 Ausgewiesen werden die Kinder in öffentlich geförderter Kindertagespflege sowie die Tagespflegepersonen (Tagesmütter bzw. Tagesväter).
- Sp. 251 Die Ausgaben der Jugendhilfe umfassen nach der Kinder- und Jugendhilfestatistik ausschließlich die Aufwendungen der Jugendämter. Diese Ausgaben setzen sich aus Einzel- und Gruppenhilfen sowie Ausgaben für Einrichtungen zusammen.
- Sp. 252 mit 254 Wohngeld wird zur wirtschaftlichen Sicherung angemessenen und familiengerechten Wohnens als Miet- oder Lastenzuschuss zu den Aufwendungen für den Wohnraum geleistet. Wohngeldempfänger (= Empfängerhaushalte) jeweils einschließlich rückwirkend zum 1. Quartal des Folgejahres bewilligter Wohngeldfälle
- Sp. 253 Für Mietzuschuss antragsberechtigt sind:
- Mieter von Wohnraum
  - Nutzungsberechtigte von Wohnraum bei einem dem Mietverhältnis ähnlichen Nutzungsverhältnis
  - Bewohner von Wohnraum im eigenen Haus, soweit sie nicht lastenzuschussberechtigt sind

- Bewohner eines Heimes im Sinne des Heimgesetzes, soweit diese nicht nur vorübergehend aufgenommen werden

- Sp. 254 Lastenzuschuss können u. a. erhalten:  
- Eigentümer eines Eigenheims, einer Kleinsiedlung, einer landwirtschaftlichen Nebenerwerbsstelle, einer Eigentumswohnung
- Sp. 255 Ausgewiesen werden die Empfänger nach dem 3. Kapitel Sozialgesetzbuch, Zwölftes Buch (SGB XII): Hilfe zum Lebensunterhalt am 31.12. des Jahres. Die hier nach dem Wohnortprinzip nachgewiesenen Zahlen beinhalten bei den einzelnen Kreisen auch die Empfängerzahlen des jeweiligen überörtlichen Trägers.
- Sp. 256 Ausgewiesen werden die Empfänger nach dem 4. Kapitel Sozialgesetzbuch, Zwölftes Buch (SGB XII): Grundsicherung im Alter und bei Erwerbsminderung am Ende des 4. Quartals. Die hier nach dem Wohnortprinzip nachgewiesenen Zahlen beinhalten bei den einzelnen Kreisen auch die Empfängerzahlen des jeweiligen überörtlichen Trägers.  
Ab dem Berichtsjahr 2018 werden bei der Grundsicherung im Alter und bei Erwerbsminderung beim Wohnsitzprinzip alle Empfängerinnen und Empfänger, deren Hauptwohnsitz in Bayern ist, nachgewiesen. Bis einschließlich 2017 waren dies nur die Empfängerinnen und Empfänger, die von einem bayerischen Träger Leistungen erhielten und ihren Hauptwohnsitz in Bayern hatten.
- Sp. 257 und 258 Ausgewiesen werden Empfänger nach dem 5. bis 9. Kapitel Sozialgesetzbuch, Zwölftes Buch (SGB XII) am 31.12. des Jahres. Dies umfasst „Hilfen zur Gesundheit“, 5. Kapitel SGB XII; „Eingliederungshilfe für behinderte Menschen“, 6. Kapitel SGB XII; „Hilfe zur Pflege“, 7. Kapitel SGB XII; „Hilfe zur Überwindung besonderer sozialer Schwierigkeiten“, 8. Kapitel SGB XII sowie „Hilfe in anderen Lebenslagen“, 9. Kapitel SGB XII. Die hier nach dem Wohnortprinzip nachgewiesenen Zahlen beinhalten bei den einzelnen Kreisen auch die Empfängerzahlen des jeweiligen überörtlichen Trägers.
- Sp. 259 Die Zahlen geben für jeden Kreis bzw. jede Region die Bruttoausgaben an, die vom örtlichen Träger geleistet wurden. In der Gesamtsumme für Bayern sowie für den jeweiligen Regierungsbezirk sind auch die Ausgaben des überörtlichen Trägers enthalten. Die Ausgaben nach dem 4. Kapitel SGB XII (Grundsicherung im Alter und bei Erwerbsminderung) sind hier nicht enthalten.
- Sp. 260 und 261 Weisen die Anzahl der ambulanten Pflege-/Betreuungsdienste sowie der durch diese Dienste betreuten Personen aus.
- Sp. 262 mit 264 Weisen die Anzahl der stationären Pflegeheime, der verfügbaren Plätze sowie die in den Heimen betreuten pflegebedürftigen Personen aus.
- Sp. 265 mit 270 Erfasst sind hier Einrichtungen für ältere Menschen, Einrichtungen und betreute Wohnformen für volljährige Menschen mit Behinderung, die verfügbaren Plätze und die Bewohner. Da es sich um freiwillige Erhebungen handelt, erheben diese Angaben keinen Anspruch auf Vollständigkeit.

#### **Kommunale Finanzen (Spalten 271 mit 287)**

- Sp. 274 Gewerbesteueraufkommen abzüglich Gewerbesteuerumlage.
- Sp. 275 15%-Anteil der Gemeinden am Aufkommen der Lohn- und Einkommensteuer, sowie 12 % aus dem Aufkommen der Abgeltungsteuer.
- Sp. 277 Die Gewerbesteuerumlage fließt an das Land und an den Bund. Die Umlage wird ermittelt, indem der Grundbetrag (= Gewerbesteueraufkommen dividiert durch den örtlichen Gewerbesteuerhebesatz) mit einem variablen Vervielfältiger multipliziert wird.
- Sp. 278 mit 280 Über die von den Gemeindeorganen festzusetzenden Hebesätze kann jede Gemeinde autonom auf die Höhe ihrer Realsteuereinnahmen einwirken. Die bei den Landkreisen, Regierungsbezirken und in der Bayernsumme sowie bei den Regionen ausgewiesenen Hebesätze sind gewogene Durchschnittshebesätze.
- Sp. 282 Die Realsteueraufbringungskraft von Grundsteuer A, Grundsteuer B und Gewerbesteuer errechnet sich durch Multiplikation der Grundbeträge (Ist-Einnahmen dividiert durch Hebesatz) mit den jeweiligen Landesdurchschnittshebesätzen anstelle der tatsächlichen Hebesätze in den einzelnen Gemeinden. In der Bayernsumme stimmt daher die Realsteueraufbringungskraft der Gemeinden mit ihrem Realsteueraufkommen überein.

- Sp. 283 Die Steuereinnahmekraft der Gemeinde ergibt sich aus der Realsteueraufbringungskraft abzüglich der Gewerbesteuerumlage zuzüglich der Gemeindeanteile an der Einkommen- und Umsatzsteuer.
- Sp. 281 mit 283 Basis der Berechnung sind die Einwohnerzahlen zum 30.06. des Jahres.
- Sp. 284 Steuerkraftmesszahlen nach Art. 4 Bayerisches Finanzausgleichsgesetz (BayFAG); sie sind ein Maß für die gemeindliche Steuerstärke und ein Hilfsmittel für die Durchführung des kommunalen Finanzausgleichs.
- Sp. 284 mit 286 Basis der Berechnung sind die Einwohnerzahlen zum 31.12. des Vorvorjahres.
- Sp. 285 und 286 Die nachgewiesenen Schlüsselzuweisungen umfassen die Zuweisungen des Staates (Landes) an die Gemeinden und Landkreise im Rahmen des Finanzausgleichs gem. Art. 2, 3 und 5 BayFAG. Die für die Schlüsselzuweisungen bereitgestellten Mittel werden nach einem einheitlich aufgebauten „Schlüssel“ verteilt. Sie sind dazu bestimmt, die bestehenden Unterschiede in der Steuerkraft der Gemeinden und der Umlagekraft der Landkreise zu mildern.
- Sp. 287 Finanzzuweisungen (Kopfbeträge) nach Art. 7 BayFAG an die Gemeinden, Verwaltungsgemeinschaften einschließlich Zuweisungen an die Landkreise. Sie sind ein Ersatz des Verwaltungsaufwands für die Aufgaben des übertragenen Wirkungskreises.

#### **Lohn- und Einkommensteuerstatistik (Spalten 288 mit 296)**

- Sp. 288 Bei den Lohn- und Einkommensteuerpflichtigen handelt es sich um unbeschränkt einkommensteuerpflichtige natürliche Personen, die im Rahmen der Pflicht- bzw. Antragsveranlagung eine Einkommensteuererklärung beim Finanzamt einreichen oder, sofern keine Veranlagung erfolgte, deren elektronische Lohnsteuerbescheinigung (früher: Lohnsteuerkarte) an das Landesamt für Statistik übermittelt wurde. Ehegatten, die zusammen zur Einkommensteuer veranlagt wurden, gelten als ein Steuerpflichtiger. Verlustfälle, d. h. Steuerpflichtige mit negativem Gesamtbetrag der Einkünfte, sind nicht berücksichtigt.
- Sp. 289 Der Gesamtbetrag der Einkünfte ergibt sich als Saldo der positiven und negativen Einkünfte der gesetzlich unterschiedenen sieben Einkunftsarten unter Berücksichtigung bestimmter Hinzurechnungs- und Abzugsposten.
- Sp. 291 Hierbei handelt es sich um die festgesetzte Einkommensteuer (bei Steuerpflichtigen, die zur Einkommensteuer veranlagt wurden) sowie die einbehaltene Lohnsteuer (bei Steuerpflichtigen, für die weder eine Pflicht- noch eine Antragsveranlagung durchgeführt wurde).
- Sp. 293 Hierzu zählen auch die Versorgungsempfänger (pensionierte Beamte, Richter und Soldaten) und deren Hinterbliebene sowie die Bezieher von Betriebsrenten, nicht jedoch Rentner, die ausschließlich von der gesetzlichen Rentenversicherung leben.
- Sp. 295 Summe der auf der elektronischen Lohnsteuerbescheinigung (früher: Lohnsteuerkarte) bescheinigten Bruttoarbeitslöhne, Pensionen und Betriebsrenten aus Direktzusagen und Unterstützungskassen.

#### **Umsatzsteuerstatistik (Vor Anmeldungen) (Spalten 297 mit 308)**

Die Umsatzsteuerstatistik (Vor Anmeldungen) umfasst alle Unternehmen, die monatlich oder vierteljährlich Umsatzsteuer-Voranmeldungen in Bayern abgaben, und deren Umsatz aus Lieferungen und Leistungen (ohne Umsatzsteuer) über 17 500 Euro betrug. Die wirtschaftliche und regionale Zuordnung der Umsätze erfolgt nach dem Unternehmenskonzept. Bei Unternehmen, die in mehreren wirtschaftlichen Bereichen tätig sind, erfolgt die wirtschaftssystematische Zuordnung des Gesamtumsatzes entsprechend dem Schwerpunkt der wirtschaftlichen Tätigkeit. Die regionale Zuordnung des gesamten Unternehmensumsatzes einschließlich der Umsätze von Filialen, Zweigstellen und Tochterunternehmen erfolgt an dem für den Sitz der Geschäftsleitung zuständigen Finanzamt des Unternehmens. Dadurch sind dem Erkenntniswert der Umsatzsteuerstatistik insbesondere auf regionaler Basis Grenzen gesetzt.

Der steuerbare Umsatz aus Lieferungen und Leistungen umfasst alle Lieferungen und sonstigen Leistungen, den Eigenverbrauch und die eigenverbrauchsähnlichen Vorgänge, also die eigentlichen (Ausgangs-)umsätze der Unternehmen.

Der Branchenzuordnung der Umsatzsteuerstatistik liegt die Klassifikation der Wirtschaftszweige, Ausgabe 2008 (WZ 2008), Tiefengliederung für Steuerstatistiken, zugrunde.

**Baulandveräußerungen (Spalten 309 mit 314)**

- Sp. 309 mit 314 Baulandveräußerungen werden im Rahmen der Statistik der Kaufwerte für Bauland erfasst. Die Statistik der Kaufwerte für Bauland erhebt die Verkäufe von unbebauten Grundstücken mit einer Größe von 100 m<sup>2</sup> oder mehr. Grundlage der Statistik sind die Veräußerungsanzeigen der Gerichte, Behörden und Notare an die jeweils zuständigen Finanzämter und Gutachterausschüsse. Die Daten werden in die Kaufpreissammlungen der Gutachterausschüsse aufgenommen und von dort dem Bayerischen Landesamt für Statistik zum Zweck der Statistikerstellung zugeleitet. Land- und forstwirtschaftlich genutzte Grundstücke werden nicht einbezogen.
- Sp. 310, 312, 314 Baureifes Land sind unbebaute Grundstücke, die als Bauland in einem Bebauungsplan ausgewiesen sind. Es muss durch Verkehrsanlagen und Versorgungseinrichtungen für die Bebauung in ortsüblicher Weise ausreichend erschlossen sein, sodass eine Bebauung sofort möglich ist. Soweit ein Bebauungsplan noch nicht aufgestellt ist, gelten Grundstücke als baureif, wenn sie durch Versorgungseinrichtungen für die Bebauung in ortsüblicher Weise erschlossen, nach der Verkehrsauffassung Bauland sind und nach der geordneten baulichen Entwicklung der Gemeinde zur Bebauung unmittelbar anstehen.
- Sp. 313 und 314 Der Kaufpreis in Euro je m<sup>2</sup> ergibt sich als Quotient aus Kaufsumme und Fläche; es handelt sich also jeweils um einen flächengewogenen Durchschnittspreis.

**Volkswirtschaftliche Gesamtrechnungen (Spalten 315 mit 330)**

- Sp. 315 mit 318 Das Bruttoinlandsprodukt (BIP) misst die gesamte Produktion von Waren und Dienstleistungen im Inland nach Abzug der (in diese Produktion einfließenden) Vorleistungen und stellt demzufolge einen gesamtwirtschaftlichen Produktionsindikator dar, der die in einer bestimmten Periode erbrachte wirtschaftliche Gesamtleistung zum Ausdruck bringt. Die Bewertung erfolgt zu Marktpreisen, was bedeutet, dass im BIP Produktions- und Importabgaben enthalten und Subventionen nicht enthalten sind.
- Sp. 319 mit 322 Die Bruttowertschöpfung (BWS) ergibt sich als Differenz aus den Produktionswerten und den Vorleistungen in den einzelnen Wirtschaftsbereichen; sie umfasst – wie das Bruttoinlandsprodukt – also jeweils nur den im Produktionsprozess geschaffenen Mehrwert. Die BWS ist bewertet zu Herstellungspreisen. Damit sind in der BWS zwar die empfangenen Gütersubventionen berücksichtigt, nicht jedoch die auf die Güter zu zahlenden Steuern (z.B. Mineralöl-, Tabak- und Versicherungssteuer). Zur Ermittlung der gesamtwirtschaftlichen Leistung (BIP) bedarf es zunächst einer Aufsummierung der in den einzelnen Wirtschaftsbereichen ermittelten BWS. Dieser Summe wird sodann der Saldo aus Gütersteuern und Gütersubventionen hinzugefügt, um so einen Ausgleich für die unterschiedlichen Bewertungskonzepte herbeizuführen.
- Sp. 323 mit 330 Private Haushalte einschließlich private Organisationen ohne Erwerbszweck.

**Umweltschutz (Spalten 331 mit 340)**

- Sp. 331 und 332 Das Restmüllaufkommen aus Haushalten und Kleingewerbe wird im Rahmen der Erstellung der regionalen Abfallbilanzen bei den Landkreisen und kreisfreien Städten ermittelt und durch das Bayerische Landesamt für Umwelt aufbereitet. Für Große Kreisstädte liegen keine Daten vor.
- Sp. 333 mit 340 Die Statistik der öffentlichen Wasserversorgung erfasste 2016 alle Betreiber von Anlagen und Einrichtungen, die der öffentlichen Wasserversorgung dienen. Bei der Statistik der öffentlichen Abwasserbeseitigung wurden 2016 alle Betreiber von öffentlichen Sammelkanalisationen und von öffentlichen Abwasserbehandlungsanlagen befragt.
- Sp. 333 mit 335, 339 und 340 Die Regionalisierung erfolgt nach dem Standort der Anlage.
- Sp. 336 mit 338 Die Regionalisierung erfolgt nach dem Wohnort/Standort der Letztverbraucher.
- Sp. 340 Unter Jahresabwassermenge wird hier die Jahresmenge des häuslichen und betrieblichen Schmutzwassers verstanden, das von den Einwohnern und Betrieben der betrachteten Gebietseinheit erzeugt und einer öffentlichen Abwasserbehandlungsanlage zugeführt wird.

| Lfd.<br>Nr. | Gebiet | Gebiet am 31. Dezember 2020 |                  |                             |                    |   |                     |                        |                                 |                          |  |
|-------------|--------|-----------------------------|------------------|-----------------------------|--------------------|---|---------------------|------------------------|---------------------------------|--------------------------|--|
|             |        | Gemein-<br>den              | Boden-<br>fläche | darunter wurden genutzt als |                    |   |                     |                        |                                 |                          | Siedlungs-<br>und<br>Verkehrs-<br>fläche |
|             |        |                             |                  | Siedlungs-<br>fläche        | darunter           |   | Verkehrs-<br>fläche | Vegetations-<br>fläche | darunter                        |                          |  |
|             |        |                             |                  |                             | Wohnbau-<br>fläche | Industrie-<br>und<br>Gewerbe-<br>fläche |                     |                        | Landwirt-<br>schafts-<br>fläche | Gewäs-<br>ser-<br>fläche |  |
|             |        |                             |                  |                             |                    |   |                     |                        |                                 |                          |  |
|             |        |                             |                  |                             |                    |   |                     |                        |                                 |                          |  |
|             |        | Anzahl                      | km²              | ha (10 000 m²)              |                    |   |                     |                        |                                 |                          |  |
| 1           | 2      | 3                           | 4                | 5                           | 6                  | 7                                       | 8                   | 9                      | 10                              |                          |  |

Zusammenstellung nach Regierungsbezirken

|   |                         |              |                  |                |                |               |                |                  |                  |                |                |
|---|-------------------------|--------------|------------------|----------------|----------------|---------------|----------------|------------------|------------------|----------------|----------------|
| 1 | Oberbayern .....        | 500          | 17 529,10        | 147 869        | 62 673         | 22 618        | 74 634         | 1 479 758        | 787 920          | 50 648         | 218 063        |
| 2 | Niederbayern .....      | 258          | 10 325,93        | 75 642         | 28 914         | 12 600        | 45 072         | 897 169          | 526 906          | 14 710         | 118 395        |
| 3 | Oberpfalz .....         | 226          | 9 690,12         | 63 291         | 23 421         | 10 396        | 45 427         | 845 443          | 401 306          | 14 852         | 106 532        |
| 4 | Oberfranken .....       | 214          | 7 231,12         | 54 185         | 23 423         | 9 500         | 34 957         | 626 733          | 308 281          | 7 238          | 87 815         |
| 5 | Mittelfranken .....     | 210          | 7 243,69         | 62 123         | 24 528         | 11 788        | 40 034         | 612 548          | 339 706          | 9 663          | 100 639        |
| 6 | Unterfranken .....      | 308          | 8 530,07         | 59 028         | 24 059         | 11 426        | 46 843         | 739 565          | 362 817          | 7 572          | 104 261        |
| 7 | Schwaben .....          | 340          | 9 991,54         | 80 018         | 32 757         | 15 191        | 45 763         | 856 253          | 531 779          | 17 120         | 123 730        |
|   | <b>Bayern .....</b>     | <b>2 056</b> | <b>70 541,57</b> | <b>542 155</b> | <b>219 774</b> | <b>93 520</b> | <b>332 731</b> | <b>6 057 469</b> | <b>3 258 715</b> | <b>121 802</b> | <b>859 434</b> |
|   | Kreisfreie Städte ..... | 25           | 2 087,12         | 72 372         | 31 605         | 15 199        | 24 539         | 106 971          | 61 647           | 4 830          | 96 581         |
|   | Landkreise .....        | 2 031        | 68 454,45        | 469 783        | 188 169        | 78 321        | 308 192        | 5 950 498        | 3 197 068        | 116 972        | 762 853        |

Oberbayern

| Kreisfreie Städte |                            |            |                  |                |               |               |               |                  |                |               |                |
|-------------------|----------------------------|------------|------------------|----------------|---------------|---------------|---------------|------------------|----------------|---------------|----------------|
| 1                 | Ingolstadt .....           | 1          | 133,35           | 3 686          | 1 608         | 868           | 1 234         | 7 889            | 5 249          | 526           | 4 906          |
| 2                 | München .....              | 1          | 310,70           | 18 127         | 8 537         | 2 575         | 5 251         | 7 268            | 4 202          | 425           | 23 337         |
| 3                 | Rosenheim .....            | 1          | 37,22            | 1 193          | 634           | 216           | 362           | 2 051            | 1 339          | 116           | 1 551          |
| Landkreise        |                            |            |                  |                |               |               |               |                  |                |               |                |
| 1                 | Altötting .....            | 24         | 569,28           | 5 390          | 2 031         | 1 216         | 2 525         | 47 912           | 30 483         | 1 101         | 7 735          |
| 2                 | Bad Tölz-Wolfratshausen .  | 21         | 1 110,67         | 4 958          | 2 228         | 651           | 2 669         | 99 271           | 31 318         | 4 169         | 7 507          |
| 3                 | Berchtesgadener Land ....  | 15         | 839,82           | 3 867          | 1 637         | 564           | 2 225         | 76 346           | 18 691         | 1 543         | 6 008          |
| 4                 | Dachau .....               | 17         | 579,16           | 5 375          | 2 120         | 755           | 2 620         | 49 375           | 37 837         | 545           | 7 905          |
| 5                 | Ebersberg .....            | 21         | 549,39           | 4 742          | 1 959         | 666           | 2 330         | 47 361           | 26 158         | 507           | 6 964          |
| 6                 | Eichstätt .....            | 30         | 1 213,85         | 6 952          | 2 721         | 1 272         | 5 733         | 107 813          | 55 476         | 887           | 12 064         |
| 7                 | Erding .....               | 26         | 870,74           | 6 675          | 2 167         | 910           | 4 661         | 74 620           | 60 169         | 1 118         | 11 093         |
| 8                 | Freising .....             | 24         | 799,85           | 7 066          | 2 564         | 1 178         | 4 468         | 67 042           | 49 610         | 1 409         | 11 170         |
| 9                 | Fürstfeldbruck .....       | 23         | 434,80           | 5 805          | 2 932         | 800           | 2 551         | 34 751           | 24 139         | 374           | 8 220          |
| 10                | Garmisch-Partenkirchen ..  | 22         | 1 012,17         | 3 488          | 1 674         | 389           | 2 002         | 93 280           | 19 489         | 2 447         | 5 416          |
| 11                | Landsberg am Lech .....    | 31         | 804,36           | 5 981          | 2 508         | 1 030         | 3 456         | 64 866           | 39 725         | 6 134         | 9 102          |
| 12                | Miesbach .....             | 17         | 866,21           | 4 468          | 2 118         | 556           | 2 261         | 78 017           | 26 491         | 1 875         | 6 648          |
| 13                | Mühldorf a.Inn .....       | 31         | 805,33           | 5 916          | 2 066         | 956           | 3 273         | 70 328           | 51 121         | 1 016         | 8 923          |
| 14                | München .....              | 29         | 664,25           | 9 779          | 4 313         | 1 784         | 4 297         | 51 232           | 20 153         | 1 117         | 13 795         |
| 15                | Neuburg-Schrobenhausen     | 18         | 739,71           | 5 644          | 2 048         | 1 081         | 3 373         | 63 575           | 44 373         | 1 379         | 8 873          |
| 16                | Pfaffenhofen a.d.Ilm ..... | 19         | 761,05           | 6 407          | 2 516         | 1 193         | 4 384         | 63 961           | 43 780         | 1 352         | 10 591         |
| 17                | Rosenheim .....            | 46         | 1 439,44         | 11 544         | 5 109         | 1 514         | 5 146         | 123 363          | 67 265         | 3 890         | 16 348         |
| 18                | Starnberg .....            | 14         | 487,71           | 5 286          | 2 902         | 428           | 2 173         | 34 808           | 15 242         | 6 504         | 7 304          |
| 19                | Traunstein .....           | 35         | 1 533,76         | 9 237          | 3 608         | 1 172         | 4 495         | 129 567          | 65 876         | 10 077        | 13 405         |
| 20                | Weilheim-Schongau .....    | 34         | 966,28           | 6 284          | 2 675         | 847           | 3 142         | 85 063           | 49 734         | 2 138         | 9 198          |
|                   | <b>Oberbayern .....</b>    | <b>500</b> | <b>17 529,10</b> | <b>147 869</b> | <b>62 673</b> | <b>22 618</b> | <b>74 634</b> | <b>1 479 758</b> | <b>787 920</b> | <b>50 648</b> | <b>218 063</b> |

| Bevölkerungsstand |          |          |                       |               |   |    |   |  |           |    |    |    | Lfd.<br>Nr. |
|-------------------|----------|----------|-----------------------|---------------|---|----|---|--|-----------|----|----|----|-------------|
| Bevölkerung am    |          |          |                       |               | Bevölkerungs-<br>zu- bzw. -abnahme (-)<br>2020<br>gegenüber |    | Ein-<br>wohner<br>je km²<br>am<br>31. De-<br>zember<br>2020 | Von der Bevölkerung am 31. Dezember<br>waren ... Jahre alt |           |    |    |    |             |
| 31. Dezember 2020 |          |          |                       |               |   |    |   | unter<br>3   | 3         | 6  | 15 | 18 |             |
| ins-<br>gesamt    | davon    |          | darunter<br>Ausländer |               |   |    |   |  | bis unter |    |    |    |             |
|                   | männlich | weiblich | ins-<br>gesamt        | männ-<br>lich |   |    |   |  |           |    |    |    |             |
|                   |          |          |                       | 1987          | 2011  |    |   | 6  | 15        | 18 | 21 |    |             |
|                   |          |          |                       | %             |   |    |   |  |           |    |    |    |             |
| 11                | 12       | 13       | 14                    | 15            | 16  | 17 | 18  | 19   | 20        | 21 | 22 | 23 |             |

## Zusammenstellung nach Regierungsbezirken

|                   |                  |                  |                  |                |             |            |            |                |                |                  |                |                |   |
|-------------------|------------------|------------------|------------------|----------------|-------------|------------|------------|----------------|----------------|------------------|----------------|----------------|---|
| 4 719 716         | 2 334 169        | 2 385 547        | 840 963          | 435 478        | 31,2        | 9,0        | 269        | 145 028        | 142 031        | 388 354          | 127 206        | 137 774        | 1 |
| 1 247 063         | 624 262          | 622 801          | 137 405          | 76 212         | 21,4        | 6,3        | 121        | 34 796         | 35 043         | 98 577           | 34 913         | 38 529         | 2 |
| 1 112 267         | 554 327          | 557 940          | 103 888          | 56 715         | 14,7        | 3,9        | 115        | 32 574         | 30 790         | 86 254           | 29 989         | 33 630         | 3 |
| 1 062 085         | 523 256          | 538 829          | 82 983           | 44 305         | 2,5         | -0,1       | 147        | 27 910         | 28 143         | 79 013           | 27 609         | 31 946         | 4 |
| 1 775 704         | 875 720          | 899 984          | 262 123          | 136 302        | 16,7        | 5,6        | 245        | 52 566         | 52 781         | 141 820          | 47 732         | 52 421         | 5 |
| 1 317 507         | 652 632          | 664 875          | 121 832          | 64 347         | 9,5         | 1,3        | 154        | 36 748         | 36 952         | 100 718          | 35 567         | 39 416         | 6 |
| 1 905 841         | 948 229          | 957 612          | 255 510          | 136 143        | 23,2        | 7,1        | 191        | 57 541         | 57 263         | 154 531          | 53 833         | 58 432         | 7 |
| <b>13 140 183</b> | <b>6 512 595</b> | <b>6 627 588</b> | <b>1 804 704</b> | <b>949 502</b> | <b>20,5</b> | <b>6,0</b> | <b>186</b> | <b>387 163</b> | <b>383 003</b> | <b>1 049 267</b> | <b>356 849</b> | <b>392 148</b> |   |
| 3 879 242         | 1 898 111        | 1 981 131        | 848 988          | 434 658        | 18,6        | 8,4        | 1 859      | 118 418        | 110 031        | 287 883          | 92 728         | 112 358        |   |
| 9 260 941         | 4 614 484        | 4 646 457        | 955 716          | 514 844        | 21,3        | 5,0        | 135        | 268 745        | 272 972        | 761 384          | 264 121        | 279 790        |   |

## Oberbayern

|                  |                  |                  |                |                |             |            |            |                |                |                |                |                |    |
|------------------|------------------|------------------|----------------|----------------|-------------|------------|------------|----------------|----------------|----------------|----------------|----------------|----|
| 136 952          | 69 201           | 67 751           | 26 368         | 13 919         | 42,6        | 9,6        | 1 027      | 4 599          | 4 217          | 11 090         | 3 563          | 3 949          | 1  |
| 1 488 202        | 725 905          | 762 297          | 391 820        | 195 648        | 25,5        | 10,4       | 4 790      | 48 838         | 44 205         | 111 372        | 33 716         | 39 611         | 2  |
| 63 591           | 31 473           | 32 118           | 13 940         | 7 425          | 19,6        | 7,2        | 1 709      | 1 984          | 1 800          | 4 955          | 1 724          | 1 893          | 3  |
| 111 654          | 55 249           | 56 405           | 13 741         | 7 401          | 18,5        | 5,3        | 196        | 3 397          | 3 320          | 9 211          | 3 256          | 3 282          | 1  |
| 128 212          | 63 310           | 64 902           | 16 718         | 8 923          | 30,1        | 7,6        | 115        | 3 885          | 3 889          | 10 724         | 3 680          | 3 917          | 2  |
| 106 327          | 52 320           | 54 007           | 17 996         | 8 833          | 17,2        | 5,5        | 127        | 2 833          | 2 952          | 8 017          | 2 743          | 3 010          | 3  |
| 155 117          | 77 459           | 77 658           | 25 487         | 13 733         | 48,8        | 11,8       | 268        | 4 956          | 4 824          | 13 427         | 4 438          | 4 590          | 4  |
| 144 091          | 72 048           | 72 043           | 20 743         | 11 111         | 49,7        | 13,0       | 262        | 4 346          | 4 577          | 13 553         | 4 381          | 4 558          | 5  |
| 133 169          | 67 473           | 65 696           | 12 446         | 6 947          | 36,8        | 7,9        | 110        | 4 578          | 4 537          | 12 048         | 4 094          | 4 284          | 6  |
| 138 891          | 69 944           | 68 947           | 17 285         | 9 412          | 55,7        | 10,5       | 160        | 4 210          | 4 385          | 12 118         | 4 209          | 4 476          | 7  |
| 180 313          | 92 157           | 88 156           | 32 676         | 18 179         | 52,6        | 10,7       | 225        | 5 556          | 5 580          | 15 304         | 5 169          | 5 808          | 8  |
| 218 740          | 107 436          | 111 304          | 33 735         | 17 689         | 26,6        | 8,5        | 503        | 6 485          | 6 660          | 19 193         | 6 342          | 6 525          | 9  |
| 88 279           | 42 776           | 45 503           | 11 881         | 6 248          | 12,1        | 5,0        | 87         | 2 410          | 2 358          | 6 529          | 2 194          | 2 495          | 10 |
| 121 019          | 60 383           | 60 636           | 11 090         | 6 133          | 44,7        | 7,0        | 150        | 3 469          | 3 687          | 10 541         | 3 663          | 3 792          | 11 |
| 100 183          | 48 994           | 51 189           | 12 650         | 6 562          | 23,9        | 7,0        | 116        | 2 787          | 2 861          | 8 245          | 2 728          | 2 900          | 12 |
| 116 483          | 58 854           | 57 629           | 14 801         | 8 237          | 25,4        | 9,5        | 145        | 3 460          | 3 515          | 9 862          | 3 298          | 3 607          | 13 |
| 349 685          | 173 797          | 175 888          | 63 201         | 33 289         | 39,8        | 10,2       | 526        | 9 838          | 10 788         | 32 510         | 10 630         | 10 650         | 14 |
| 97 730           | 49 112           | 48 618           | 10 720         | 5 988          | 27,8        | 7,9        | 132        | 2 984          | 3 072          | 8 562          | 2 877          | 3 010          | 15 |
| 129 128          | 65 488           | 63 640           | 15 539         | 8 782          | 46,0        | 11,2       | 170        | 4 141          | 4 105          | 11 072         | 3 617          | 3 846          | 16 |
| 261 721          | 129 514          | 132 207          | 26 919         | 14 346         | 37,7        | 7,1        | 182        | 7 635          | 7 677          | 21 727         | 7 709          | 7 980          | 17 |
| 136 610          | 66 157           | 70 453           | 19 843         | 10 055         | 25,5        | 7,5        | 280        | 3 597          | 3 926          | 12 484         | 4 340          | 4 266          | 18 |
| 177 485          | 87 601           | 89 884           | 18 232         | 9 627          | 22,1        | 5,3        | 116        | 4 995          | 4 952          | 14 128         | 4 973          | 5 149          | 19 |
| 136 134          | 67 518           | 68 616           | 13 132         | 6 991          | 28,0        | 5,7        | 141        | 4 045          | 4 144          | 11 682         | 3 862          | 4 176          | 20 |
| <b>4 719 716</b> | <b>2 334 169</b> | <b>2 385 547</b> | <b>840 963</b> | <b>435 478</b> | <b>31,2</b> | <b>9,0</b> | <b>269</b> | <b>145 028</b> | <b>142 031</b> | <b>388 354</b> | <b>127 206</b> | <b>137 774</b> |    |

| Lfd.<br>Nr. | Gebiet | Bevölkerungsstand  |    |    |    |    |    |    | Bevölkerungs        |                 |                    |
|-------------|--------|--|----|----|----|----|----|----|---------------------|-----------------|--------------------|
|             |        | Von der Bevölkerung am 31. Dezember 2020 waren ... Jahre alt |    |    |    |    |    |    | Lebend-<br>geborene | Gestor-<br>bene |                    |
|             |        | 21   | 25 | 30 | 40 | 50 | 60 | 65 |                     |                 | 75<br>oder<br>mehr |
|             |        | bis unter  |    |    |    |    |    |    |                     |                 |                    |
|             |        | 25   | 30 | 40 | 50 | 60 | 65 | 75 |                     |                 |                    |
|             |        | 24   | 25 | 26 | 27 | 28 | 29 | 30 |                     |                 |                    |
|             |        | 32   | 33 |    |    |    |    |    |                     |                 |                    |

Zusammenstellung nach Regierungsbezirken

|   |                         |                |                |                  |                  |                  |                |                  |                  |                |                |
|---|-------------------------|----------------|----------------|------------------|------------------|------------------|----------------|------------------|------------------|----------------|----------------|
| 1 | Oberbayern .....        | 222 897        | 320 243        | 673 940          | 614 909          | 733 678          | 287 764        | 436 505          | 489 387          | 48 562         | 45 577         |
| 2 | Niederbayern .....      | 58 412         | 75 746         | 157 222          | 155 884          | 204 251          | 92 126         | 136 462          | 125 102          | 11 557         | 14 432         |
| 3 | Oberpfalz .....         | 52 834         | 70 013         | 144 429          | 137 001          | 182 803          | 81 269         | 118 716          | 111 965          | 10 759         | 13 034         |
| 4 | Oberfranken .....       | 48 381         | 61 655         | 128 107          | 125 153          | 179 200          | 81 685         | 121 735          | 121 548          | 9 061          | 14 016         |
| 5 | Mittelfranken .....     | 82 943         | 113 012        | 238 786          | 221 300          | 282 350          | 120 647        | 181 645          | 187 701          | 17 576         | 20 598         |
| 6 | Unterfranken .....      | 60 152         | 78 753         | 164 676          | 153 948          | 217 028          | 99 247         | 148 898          | 145 404          | 12 219         | 15 048         |
| 7 | Schwaben .....          | 88 726         | 117 801        | 249 282          | 235 633          | 304 111          | 129 693        | 194 416          | 204 579          | 19 030         | 20 662         |
|   | <b>Bayern .....</b>     | <b>614 345</b> | <b>837 223</b> | <b>1 756 442</b> | <b>1 643 828</b> | <b>2 103 421</b> | <b>892 431</b> | <b>1 338 377</b> | <b>1 385 686</b> | <b>128 764</b> | <b>143 367</b> |
|   | Kreisfreie Städte ..... | 213 861        | 323 348        | 616 160          | 488 624          | 546 954          | 222 699        | 350 042          | 396 136          | 41 819         | 40 000         |
|   | Landkreise .....        | 400 484        | 513 875        | 1 140 282        | 1 155 204        | 1 556 467        | 669 732        | 988 335          | 989 550          | 86 945         | 103 367        |

Oberbayern

| Kreisfreie Städte |                            |                |                |                |                |                |                |                |                |               |               |
|-------------------|----------------------------|----------------|----------------|----------------|----------------|----------------|----------------|----------------|----------------|---------------|---------------|
| 1                 | Ingolstadt .....           | 6 669          | 10 104         | 22 039         | 17 790         | 19 187         | 8 206          | 12 119         | 13 420         | 1 598         | 1 371         |
| 2                 | München .....              | 77 844         | 133 135        | 262 182        | 199 200        | 203 132        | 75 191         | 119 906        | 139 870        | 17 549        | 12 266        |
| 3                 | Rosenheim .....            | 3 363          | 4 762          | 9 107          | 8 067          | 9 402          | 3 651          | 6 161          | 6 722          | 693           | 592           |
| Landkreise        |                            |                |                |                |                |                |                |                |                |               |               |
| 1                 | Altötting .....            | 4 838          | 6 344          | 13 625         | 13 464         | 18 145         | 8 055          | 12 237         | 12 480         | 1 069         | 1 444         |
| 2                 | Bad Tölz-Wolfratshausen .  | 5 450          | 6 942          | 15 609         | 15 964         | 21 570         | 8 806          | 12 902         | 14 874         | 1 258         | 1 326         |
| 3                 | Berchtesgadener Land ....  | 4 858          | 6 583          | 13 649         | 12 468         | 16 795         | 7 105          | 11 700         | 13 614         | 889           | 1 275         |
| 4                 | Dachau .....               | 6 951          | 9 197          | 20 986         | 21 213         | 25 447         | 9 880          | 14 293         | 14 915         | 1 599         | 1 564         |
| 5                 | Ebersberg .....            | 6 427          | 7 737          | 18 267         | 19 777         | 24 312         | 8 985          | 12 395         | 14 776         | 1 363         | 1 326         |
| 6                 | Eichstätt .....            | 6 280          | 7 756          | 18 139         | 17 299         | 21 036         | 9 120          | 12 308         | 11 690         | 1 476         | 1 214         |
| 7                 | Erding .....               | 6 559          | 8 262          | 17 974         | 19 278         | 24 302         | 9 056          | 12 428         | 11 634         | 1 372         | 1 215         |
| 8                 | Freising .....             | 9 827          | 12 824         | 25 978         | 24 624         | 29 318         | 11 086         | 14 620         | 14 619         | 1 804         | 1 405         |
| 9                 | Fürstenfeldbruck .....     | 9 100          | 11 716         | 26 940         | 28 924         | 35 523         | 13 557         | 21 489         | 26 286         | 2 077         | 2 143         |
| 10                | Garmisch-Partenkirchen ..  | 3 768          | 5 117          | 9 951          | 10 334         | 14 856         | 5 952          | 10 056         | 12 259         | 849           | 1 116         |
| 11                | Landsberg am Lech .....    | 5 301          | 6 441          | 14 451         | 15 198         | 21 338         | 8 450          | 12 269         | 12 419         | 1 109         | 1 077         |
| 12                | Miesbach .....             | 4 016          | 5 449          | 11 809         | 12 499         | 17 362         | 6 792          | 10 270         | 12 465         | 882           | 1 127         |
| 13                | Mühldorf a.Inn .....       | 5 345          | 6 923          | 14 852         | 14 721         | 19 059         | 8 305          | 12 042         | 11 494         | 1 115         | 1 436         |
| 14                | München .....              | 16 244         | 19 196         | 43 793         | 47 857         | 55 836         | 20 109         | 31 204         | 41 030         | 3 144         | 3 320         |
| 15                | Neuburg-Schrobenhausen     | 4 319          | 5 723          | 12 705         | 12 612         | 15 785         | 6 979          | 9 694          | 9 408          | 984           | 1 051         |
| 16                | Pfaffenhofen a.d.Ilm ..... | 5 688          | 7 544          | 18 323         | 16 804         | 21 173         | 8 869          | 12 206         | 11 740         | 1 272         | 1 288         |
| 17                | Rosenheim .....            | 11 249         | 14 570         | 31 559         | 31 998         | 44 333         | 18 254         | 28 113         | 28 917         | 2 453         | 3 091         |
| 18                | Starnberg .....            | 5 397          | 6 297          | 14 341         | 17 566         | 23 626         | 8 972          | 13 811         | 17 987         | 1 066         | 1 321         |
| 19                | Traunstein .....           | 7 690          | 10 253         | 21 352         | 21 120         | 29 176         | 12 790         | 19 833         | 21 074         | 1 625         | 2 161         |
| 20                | Weilheim-Schongau .....    | 5 714          | 7 368          | 16 309         | 16 132         | 22 965         | 9 594          | 14 449         | 15 694         | 1 316         | 1 448         |
|                   | <b>Oberbayern .....</b>    | <b>222 897</b> | <b>320 243</b> | <b>673 940</b> | <b>614 909</b> | <b>733 678</b> | <b>287 764</b> | <b>436 505</b> | <b>489 387</b> | <b>48 562</b> | <b>45 577</b> |



| bewegung   |                           |                          |                 |                   |  | Gesundheitswesen |   |                         |  |   |   |  |  |  | Lfd.<br>Nr. |
|--|---------------------------|--------------------------|-----------------|-------------------|--|------------------|---|-------------------------|--|---|---|--|--|--|-------------|
| Über-<br>schuss<br>der<br>Gebö-<br>renen<br>bzw. der<br>Gestor-<br>benen (-) | Ehe-<br>schlie-<br>ßungen | Ehe-<br>schei-<br>dungen | Zuge-<br>zogene | Fort-<br>gezogene | Wan-<br>derungs-<br>gewinn<br>bzw.<br>-verlust (-) | Krankenhäuser    |   |                         |  | Vorsorge- oder<br>Rehabilitations-<br>einrichtungen |   | Öffent-<br>liche<br>Apo-<br>theken<br>ins-<br>gesamt | Ein-<br>wohner<br>auf<br>eine<br>Apo-<br>theke |  |             |
|  |                           |                          |                 |                   |  | ins-<br>gesamt   | dar.<br>Allge-<br>meine<br>Kran-<br>ken<br>häuser | Aufgestellte<br>Betten  |  | Anzahl<br>am<br>31.<br>Dezem-<br>ber<br>2019        | Aufge-<br>stellte<br>Betten<br>JD<br>2019 |  |  |  |             |
|  |                           |                          |                 |                   |  |                  |   | ins-<br>gesamt          | dar. in<br>Allge-<br>meinen<br>Kran-<br>ken<br>häusern |   |   |  |  |  |             |
|  |                           |                          |                 |                   |  |                  |   |                         |  |   |   |  |  |  |             |
| 2020   |                           |                          |                 |                   |  | am 31. Dez. 2019 |   | Jahresdurchschnitt 2019 |  |   |   | am 31. Dez. 2020                                     |  |  |             |
| 34   | 35                        | 36                       | 37              | 38                | 39   | 40               | 41  | 42                      | 43   | 44  | 45  | 46   | 47   |  |             |

## Zusammenstellung nach Regierungsbezirken

|                 |               |               |                |                |               |            |            |               |               |            |               |              |              |   |
|-----------------|---------------|---------------|----------------|----------------|---------------|------------|------------|---------------|---------------|------------|---------------|--------------|--------------|---|
| 2 985           | 21 109        | 7 382         | 329 485        | 322 821        | 6 664         | 139        | 112        | 27 380        | 23 384        | 74         | 8 768         | 1 042        | 4 529        | 1 |
| - 2 875         | 5 745         | 1 998         | 83 350         | 77 197         | 6 153         | 32         | 28         | 6 858         | 6 455         | 38         | 5 899         | 303          | 4 116        | 2 |
| - 2 275         | 5 328         | 1 816         | 68 323         | 65 545         | 2 778         | 25         | 22         | 6 723         | 6 345         | 12         | 1 283         | 262          | 4 245        | 3 |
| - 4 955         | 4 995         | 1 890         | 65 082         | 63 091         | 1 991         | 22         | 17         | 6 793         | 6 252         | 17         | 2 535         | 286          | 3 714        | 4 |
| - 3 022         | 8 117         | 3 093         | 116 170        | 112 335        | 3 835         | 39         | 35         | 10 247        | 9 137         | 22         | 1 698         | 413          | 4 300        | 5 |
| - 2 829         | 6 403         | 2 154         | 85 647         | 82 567         | 3 080         | 37         | 28         | 8 233         | 6 987         | 30         | 4 007         | 323          | 4 079        | 6 |
| - 1 632         | 9 441         | 3 151         | 128 236        | 119 499        | 8 737         | 53         | 38         | 9 700         | 8 256         | 57         | 5 285         | 391          | 4 874        | 7 |
| <b>- 14 603</b> | <b>61 138</b> | <b>21 484</b> | <b>876 293</b> | <b>843 055</b> | <b>33 238</b> | <b>347</b> | <b>280</b> | <b>75 934</b> | <b>66 816</b> | <b>250</b> | <b>29 475</b> | <b>3 020</b> | <b>4 351</b> |   |
| 1 819           | 15 278        | 5 737         | 260 145        | 269 175        | - 9 030       | 138        | 117        | 40 305        | 37 609        | 30         | 1 909         | 1 006        | 3 856        |   |
| - 16 422        | 45 860        | 15 747        | 616 148        | 573 880        | 42 268        | 209        | 163        | 35 629        | 29 207        | 220        | 27 566        | 2 014        | 4 598        |   |

## Oberbayern

|              |               |              |                |                |              |            |            |               |               |           |              |              |              |    |
|--------------|---------------|--------------|----------------|----------------|--------------|------------|------------|---------------|---------------|-----------|--------------|--------------|--------------|----|
| 227          | 547           | 223          | 9 483          | 10 094         | - 611        | 4          | 3          | 1 276         | 1 156         | 2         | 60           | 30           | 4 565        | 1  |
| 5 283        | 4 483         | 2 034        | 93 973         | 96 843         | - 2 870      | 56         | 49         | 10 964        | 10 593        | 3         | 69           | 348          | 4 276        | 2  |
| 101          | 218           | 95           | 4 428          | 4 477          | - 49         | 2          | 1          | 762           | 762           | -         | -            | 23           | 2 765        | 3  |
| - 375        | 559           | 187          | 7 540          | 6 957          | 583          | 3          | 2          | 579           | 579           | 1         | 45           | 26           | 4 294        | 1  |
| - 68         | 739           | 216          | 9 006          | 8 524          | 482          | 5          | 4          | 691           | 524           | 8         | 1 036        | 30           | 4 274        | 2  |
| - 386        | 586           | 156          | 7 322          | 6 474          | 848          | 6          | 5          | 646           | 554           | 13        | 1 607        | 26           | 4 090        | 3  |
| 35           | 661           | 299          | 11 459         | 11 208         | 251          | 1          | 1          | 435           | 435           | 1         | 65           | 31           | 5 004        | 4  |
| 37           | 602           | 194          | 10 802         | 10 314         | 488          | 1          | 1          | 328           | 328           | -         | -            | 27           | 5 337        | 5  |
| 262          | 643           | 209          | 8 410          | 8 303          | 107          | 2          | 2          | 458           | 458           | 1         | 72           | 22           | 6 053        | 6  |
| 157          | 656           | 237          | 10 450         | 9 800          | 650          | 4          | 4          | 414           | 414           | 1         | 149          | 26           | 5 342        | 7  |
| 399          | 763           | 259          | 15 666         | 15 557         | 109          | 1          | 1          | 353           | 353           | -         | -            | 34           | 5 303        | 8  |
| - 66         | 992           | 350          | 16 071         | 16 441         | - 370        | 1          | 1          | 338           | 338           | 1         | 34           | 43           | 5 087        | 9  |
| - 267        | 744           | 155          | 6 678          | 6 437          | 241          | 8          | 5          | 1 322         | 1 187         | 9         | 1 028        | 25           | 5 351        | 10 |
| 32           | 592           | 200          | 8 293          | 7 529          | 764          | 4          | 1          | 503           | 218           | 1         | 20           | 24           | 5 042        | 11 |
| - 245        | 1 271         | 173          | 7 463          | 6 974          | 489          | 2          | 1          | 458           | 350           | 5         | 938          | 27           | 3 710        | 12 |
| - 321        | 478           | 183          | 8 957          | 7 915          | 1 042        | 1          | 1          | 297           | 297           | 1         | 40           | 22           | 5 295        | 13 |
| - 176        | 1 622         | 644          | 29 321         | 29 644         | - 323        | 3          | 2          | 1 379         | 171           | 1         | 36           | 73           | 4 790        | 14 |
| - 67         | 483           | 160          | 5 851          | 5 341          | 510          | 2          | 2          | 471           | 471           | 1         | 107          | 19           | 5 144        | 15 |
| - 16         | 586           | 216          | 10 288         | 9 258          | 1 030        | 1          | 1          | 310           | 310           | -         | -            | 25           | 5 165        | 16 |
| - 638        | 1 473         | 455          | 18 114         | 16 837         | 1 277        | 16         | 11         | 2 716         | 1 386         | 15        | 2 185        | 52           | 5 033        | 17 |
| - 255        | 763           | 227          | 10 277         | 9 958          | 319          | 9          | 8          | 1 291         | 1 161         | 1         | 85           | 37           | 3 692        | 18 |
| - 536        | 974           | 273          | 10 970         | 10 203         | 767          | 4          | 3          | 925           | 875           | 3         | 451          | 42           | 4 226        | 19 |
| - 132        | 674           | 237          | 8 663          | 7 733          | 930          | 3          | 3          | 464           | 464           | 6         | 741          | 30           | 4 538        | 20 |
| <b>2 985</b> | <b>21 109</b> | <b>7 382</b> | <b>329 485</b> | <b>322 821</b> | <b>6 664</b> | <b>139</b> | <b>112</b> | <b>27 380</b> | <b>23 384</b> | <b>74</b> | <b>8 768</b> | <b>1 042</b> | <b>4 529</b> |    |

| Lfd.<br>Nr. | Gebiet | Bildungswesen                                       |         |        |   |         |        |                      |         |        |
|-------------|--------|---|---------|--------|---|---------|--------|----------------------|---------|--------|
|             |        | Schüler und Lehrer<br>an allgemeinbildenden Schulen |         |        |   |         |        |                      |         |        |
|             |        | insgesamt   |         |        | Grundschulen sowie Mittel-/Hauptschulen |         |        |                      |         |        |
|             |        |   |         |        | hiervon                                 |         |        |                      |         |        |
|             |        |   |         |        | Grundschulen                            |         |        | Mittel-/Hauptschulen |         |        |
|             |        | Schulen   | Schüler | Lehrer | Schulen                                 | Schüler | Lehrer | Schulen              | Schüler | Lehrer |
|             |        | 1. Oktober 2019                                     |         |        |   |         |        |                      |         |        |
|             |        | 48  | 49      | 50     | 51                                      | 52      | 53     | 54                   | 55      | 56     |

Zusammenstellung nach Regierungsbezirken

|   |                         |              |                  |               |              |                |               |            |                |               |
|---|-------------------------|--------------|------------------|---------------|--------------|----------------|---------------|------------|----------------|---------------|
| 1 | Oberbayern .....        | 1 437        | 456 845          | 35 437        | 756          | 163 609        | 10 123        | 292        | 64 657         | 5 576         |
| 2 | Niederbayern .....      | 506          | 115 064          | 8 907         | 275          | 41 126         | 2 524         | 121        | 20 958         | 1 813         |
| 3 | Oberpfalz .....         | 438          | 98 972           | 7 671         | 244          | 36 462         | 2 176         | 93         | 17 361         | 1 578         |
| 4 | Oberfranken .....       | 416          | 94 541           | 7 560         | 231          | 33 376         | 2 183         | 89         | 15 349         | 1 361         |
| 5 | Mittelfranken .....     | 550          | 169 623          | 13 188        | 282          | 59 612         | 3 708         | 115        | 28 097         | 2 445         |
| 6 | Unterfranken .....      | 503          | 120 665          | 9 593         | 260          | 41 778         | 2 633         | 111        | 19 326         | 1 658         |
| 7 | Schwaben .....          | 658          | 179 142          | 13 712        | 359          | 64 486         | 4 018         | 141        | 31 353         | 2 712         |
|   | <b>Bayern .....</b>     | <b>4 508</b> | <b>1 234 852</b> | <b>96 068</b> | <b>2 407</b> | <b>440 449</b> | <b>27 365</b> | <b>962</b> | <b>197 101</b> | <b>17 143</b> |
|   | Kreisfreie Städte ..... | 1 109        | 393 080          | 32 733        | 484          | 121 499        | 7 876         | 197        | 51 769         | 4 615         |
|   | Landkreise .....        | 3 399        | 841 772          | 63 335        | 1 923        | 318 950        | 19 489        | 765        | 145 332        | 12 528        |

Oberbayern

| Kreisfreie Städte |                            |              |                |               |            |                |               |            |               |              |
|-------------------|----------------------------|--------------|----------------|---------------|------------|----------------|---------------|------------|---------------|--------------|
| 1                 | Ingolstadt .....           | 39           | 14 710         | 1 202         | 18         | 4 736          | 338           | 8          | 2 307         | 197          |
| 2                 | München .....              | 345          | 129 526        | 10 901        | 159        | 46 492         | 2 948         | 58         | 14 267        | 1 222        |
| 3                 | Rosenheim .....            | 20           | 8 146          | 628           | 8          | 2 019          | 124           | 4          | 1 063         | 94           |
| Landkreise        |                            |              |                |               |            |                |               |            |               |              |
| 1                 | Altötting .....            | 45           | 11 094         | 850           | 25         | 3 954          | 237           | 11         | 2 068         | 189          |
| 2                 | Bad Tölz-Wolfratshausen .. | 51           | 13 426         | 1 053         | 24         | 4 411          | 270           | 11         | 2 063         | 188          |
| 3                 | Berchtesgadener Land ....  | 39           | 9 516          | 700           | 18         | 3 382          | 195           | 9          | 1 525         | 123          |
| 4                 | Dachau .....               | 44           | 15 943         | 1 295         | 22         | 6 092          | 430           | 13         | 2 926         | 268          |
| 5                 | Ebersberg .....            | 45           | 16 502         | 1 176         | 23         | 5 582          | 314           | 9          | 1 804         | 159          |
| 6                 | Eichstätt .....            | 56           | 13 100         | 930           | 33         | 5 059          | 286           | 13         | 2 346         | 191          |
| 7                 | Erding .....               | 52           | 14 046         | 1 005         | 32         | 5 010          | 298           | 11         | 2 509         | 205          |
| 8                 | Freising .....             | 54           | 16 537         | 1 227         | 30         | 6 433          | 383           | 11         | 2 777         | 242          |
| 9                 | Fürstenfeldbruck .....     | 59           | 23 261         | 1 675         | 33         | 8 390          | 527           | 13         | 2 923         | 225          |
| 10                | Garmisch-Partenkirchen ..  | 38           | 8 086          | 623           | 20         | 2 740          | 165           | 7          | 1 119         | 98           |
| 11                | Landsberg am Lech .....    | 42           | 12 927         | 995           | 24         | 4 235          | 258           | 6          | 1 806         | 145          |
| 12                | Miesbach .....             | 38           | 10 079         | 710           | 21         | 3 408          | 197           | 8          | 1 216         | 108          |
| 13                | Mühldorf a.Inn .....       | 39           | 10 875         | 800           | 24         | 4 094          | 239           | 9          | 2 265         | 199          |
| 14                | München .....              | 93           | 38 003         | 2 757         | 51         | 13 714         | 824           | 17         | 3 811         | 341          |
| 15                | Neuburg-Schrobenhausen     | 34           | 9 545          | 695           | 19         | 3 597          | 220           | 7          | 1 442         | 116          |
| 16                | Pfaffenhofen a.d.Ilm ..... | 42           | 11 602         | 846           | 22         | 4 651          | 269           | 11         | 2 041         | 166          |
| 17                | Rosenheim .....            | 97           | 23 547         | 1 766         | 54         | 9 122          | 548           | 22         | 4 354         | 378          |
| 18                | Starnberg .....            | 43           | 16 020         | 1 316         | 24         | 5 763          | 400           | 9          | 2 151         | 236          |
| 19                | Traunstein .....           | 69           | 16 817         | 1 278         | 40         | 5 861          | 353           | 16         | 3 254         | 276          |
| 20                | Weilheim-Schongau .....    | 53           | 13 537         | 1 009         | 32         | 4 864          | 300           | 9          | 2 620         | 210          |
|                   | <b>Oberbayern .....</b>    | <b>1 437</b> | <b>456 845</b> | <b>35 437</b> | <b>756</b> | <b>163 609</b> | <b>10 123</b> | <b>292</b> | <b>64 657</b> | <b>5 576</b> |

| Bildungswesen   |         |        |           |         |        |   |         |        |   |         |        | Lfd.<br>Nr. |
|---|---------|--------|-----------|---------|--------|---|---------|--------|---|---------|--------|-------------|
| Schüler und Lehrer an allgemeinbildenden Schulen                      |         |        |           |         |        | Schüler und Lehrer an beruflichen Schulen |         |        |   |         |        |             |
| darunter  |         |        |           |         |        | insgesamt                                 |         |        | darunter  |         |        |             |
| Realschulen einschl. Realschulen zur<br>sonderpädagogischen Förderung |         |        | Gymnasien |         |        |   |         |        | Berufsschulen einschl. Berufsschulen<br>zur sonderpädagogischen Förderung |         |        |             |
| Schulen   | Schüler | Lehrer | Schulen   | Schüler | Lehrer | Schulen                                   | Schüler | Lehrer | Schulen   | Schüler | Lehrer |             |
| 1. Oktober 2019   |         |        |           |         |        | 20. Oktober 2019                          |         |        |   |         |        |             |
| 57  | 58      | 59     | 60        | 61      | 62     | 63  | 64      | 65     | 66  | 67      | 68     |             |

## Zusammenstellung nach Regierungsbezirken

|            |                |               |            |                |               |              |                |               |            |                |              |   |
|------------|----------------|---------------|------------|----------------|---------------|--------------|----------------|---------------|------------|----------------|--------------|---|
| 129        | 75 556         | 5 575         | 166        | 126 464        | 10 159        | 483          | 139 228        | 6 987         | 77         | 89 472         | 2 914        | 1 |
| 41         | 23 077         | 1 651         | 37         | 24 400         | 1 994         | 158          | 39 420         | 2 032         | 22         | 26 137         | 856          | 2 |
| 35         | 18 102         | 1 325         | 34         | 22 703         | 1 866         | 142          | 38 233         | 1 970         | 15         | 24 795         | 823          | 3 |
| 27         | 15 309         | 1 121         | 36         | 24 480         | 1 986         | 168          | 33 833         | 1 811         | 22         | 22 299         | 770          | 4 |
| 42         | 26 009         | 1 840         | 57         | 43 565         | 3 575         | 261          | 61 595         | 3 411         | 37         | 38 341         | 1 310        | 5 |
| 45         | 22 313         | 1 599         | 44         | 29 588         | 2 428         | 172          | 40 398         | 2 083         | 23         | 26 892         | 905          | 6 |
| 60         | 33 832         | 2 337         | 57         | 40 012         | 3 126         | 215          | 62 588         | 2 982         | 33         | 42 024         | 1 245        | 7 |
| <b>379</b> | <b>214 198</b> | <b>15 448</b> | <b>431</b> | <b>311 212</b> | <b>25 134</b> | <b>1 599</b> | <b>415 295</b> | <b>21 276</b> | <b>229</b> | <b>269 960</b> | <b>8 823</b> |   |
| 111        | 58 646         | 4 515         | 177        | 127 945        | 10 957        | 818          | 234 383        | 11 572        | 125        | 158 782        | 5 009        |   |
| 268        | 155 552        | 10 933        | 254        | 183 267        | 14 177        | 705          | 164 224        | 8 284         | 104        | 111 178        | 3 814        |   |

## Oberbayern

|            |               |              |            |                |               |            |                |              |           |               |              |    |
|------------|---------------|--------------|------------|----------------|---------------|------------|----------------|--------------|-----------|---------------|--------------|----|
| 4          | 2 491         | 166          | 6          | 4 445          | 368           | 26         | 8 944          | 415          | 2         | 5 323         | 129          | 1  |
| 39         | 17 058        | 1 550        | 56         | 40 419         | 3 576         | 214        | 62 760         | 3 213        | 40        | 41 718        | 1 388        | 2  |
| 2          | 1 355         | 91           | 3          | 3 014          | 226           | 18         | 6 085          | 284          | 2         | 4 000         | 114          | 3  |
| 3          | 2 380         | 155          | 4          | 2 182          | 181           | 17         | 4 456          | 207          | 1         | 2 527         | 84           | 1  |
| 5          | 2 646         | 193          | 7          | 3 462          | 289           | 9          | 2 798          | 117          | 1         | 1 906         | 57           | 2  |
| 4          | 1 955         | 134          | 4          | 2 167          | 176           | 15         | 1 972          | 94           | 1         | 1 324         | 38           | 3  |
| 4          | 2 632         | 184          | 3          | 3 559          | 252           | 12         | 2 761          | 143          | 1         | 1 510         | 47           | 4  |
| 5          | 3 285         | 239          | 4          | 4 876          | 340           | 6          | 390            | 45           | 2         | 228           | 36           | 5  |
| 4          | 2 688         | 187          | 4          | 2 701          | 213           | 4          | 1 595          | 66           | 1         | 1 435         | 46           | 6  |
| 4          | 2 930         | 192          | 3          | 3 155          | 230           | 8          | 3 465          | 150          | 1         | 2 266         | 61           | 7  |
| 5          | 3 037         | 209          | 5          | 3 711          | 290           | 9          | 3 721          | 190          | 2         | 2 315         | 68           | 8  |
| 4          | 3 916         | 259          | 7          | 7 063          | 526           | 5          | 3 877          | 164          | 1         | 2 407         | 65           | 9  |
| 3          | 1 431         | 101          | 4          | 2 287          | 187           | 13         | 1 775          | 103          | 2         | 1 060         | 36           | 10 |
| 4          | 2 616         | 171          | 6          | 3 331          | 284           | 8          | 2 369          | 118          | 2         | 1 474         | 55           | 11 |
| 3          | 2 264         | 144          | 4          | 2 788          | 196           | 13         | 2 681          | 159          | 1         | 1 260         | 42           | 12 |
| 2          | 1 809         | 122          | 3          | 2 265          | 175           | 9          | 3 382          | 191          | 3         | 2 321         | 86           | 13 |
| 7          | 4 269         | 313          | 16         | 15 085         | 1 109         | 11         | 1 760          | 141          | –         | –             | –            | 14 |
| 4          | 2 219         | 147          | 2          | 1 875          | 137           | 15         | 3 531          | 190          | 2         | 1 960         | 75           | 15 |
| 3          | 2 523         | 180          | 2          | 1 821          | 136           | 5          | 2 340          | 86           | 1         | 1 734         | 45           | 16 |
| 8          | 4 123         | 301          | 6          | 4 425          | 336           | 15         | 4 697          | 236          | 2         | 2 938         | 93           | 17 |
| 3          | 2 513         | 165          | 6          | 4 850          | 378           | 7          | 2 445          | 98           | 2         | 1 592         | 46           | 18 |
| 5          | 3 061         | 208          | 7          | 4 020          | 327           | 21         | 6 566          | 331          | 4         | 4 788         | 179          | 19 |
| 4          | 2 355         | 164          | 4          | 2 963          | 227           | 23         | 4 858          | 246          | 3         | 3 386         | 124          | 20 |
| <b>129</b> | <b>75 556</b> | <b>5 575</b> | <b>166</b> | <b>126 464</b> | <b>10 159</b> | <b>483</b> | <b>139 228</b> | <b>6 987</b> | <b>77</b> | <b>89 472</b> | <b>2 914</b> |    |

| Lfd.<br>Nr. | Gebiet | Bildungswesen   |                   |  |                                    |                              |   |
|-------------|--------|---|-------------------|--|------------------------------------|------------------------------|---|
|             |        | Absolventen und Abgänger 2018/19 von allgemeinbildenden Schulen |                   |  |                                    |                              |   |
|             |        | ins-<br>gesamt  | davon             |  |                                    |                              |   |
|             |        |   | ohne<br>Abschluss | mit erfolgreichem<br>Abschluss der<br>Mittelschule | mit<br>mittlerem<br>Schulabschluss | Fach-<br>hochschul-<br>reife | mit<br>allgemeiner<br>Hochschul-<br>reife |
|             |        |   |                   |  |                                    |                              |   |
|             |        |   |                   |  |                                    |                              |   |
| 69          | 70     | 71  | 72                | 73   | 74                                 |                              |   |

Zusammenstellung nach Regierungsbezirken

|   |                         |                |              |               |               |          |               |
|---|-------------------------|----------------|--------------|---------------|---------------|----------|---------------|
| 1 | Oberbayern .....        | 42 908         | 2 002        | 8 093         | 18 648        | –        | 14 165        |
| 2 | Niederbayern .....      | 12 054         | 655          | 2 839         | 5 602         | –        | 2 958         |
| 3 | Oberpfalz .....         | 10 107         | 477          | 2 212         | 4 610         | –        | 2 808         |
| 4 | Oberfranken .....       | 9 861          | 709          | 1 825         | 4 183         | –        | 3 144         |
| 5 | Mittelfranken .....     | 16 497         | 1 196        | 3 254         | 6 826         | –        | 5 221         |
| 6 | Unterfranken .....      | 12 761         | 686          | 2 681         | 5 609         | –        | 3 785         |
| 7 | Schwaben .....          | 18 388         | 1 081        | 3 992         | 8 461         | –        | 4 854         |
|   | <b>Bayern .....</b>     | <b>122 576</b> | <b>6 806</b> | <b>24 896</b> | <b>53 939</b> | <b>–</b> | <b>36 935</b> |
|   | Kreisfreie Städte ..... | 39 165         | 2 567        | 6 886         | 14 675        | –        | 15 037        |
|   | Landkreise .....        | 83 411         | 4 239        | 18 010        | 39 264        | –        | 21 898        |

Oberbayern

| Kreisfreie Städte |                               |               |              |              |               |          |               |
|-------------------|-------------------------------|---------------|--------------|--------------|---------------|----------|---------------|
| 1                 | Ingolstadt .....              | 1 492         | 52           | 282          | 630           | –        | 528           |
| 2                 | München .....                 | 11 020        | 636          | 1 970        | 4 257         | –        | 4 157         |
| 3                 | Rosenheim .....               | 871           | 49           | 131          | 344           | –        | 347           |
| Landkreise        |                               |               |              |              |               |          |               |
| 1                 | Altötting .....               | 1 217         | 49           | 307          | 576           | –        | 285           |
| 2                 | Bad Tölz-Wolfratshausen ..... | 1 421         | 56           | 254          | 653           | –        | 458           |
| 3                 | Berchtesgadener Land .....    | 1 020         | 46           | 220          | 501           | –        | 253           |
| 4                 | Dachau .....                  | 1 492         | 148          | 343          | 604           | –        | 397           |
| 5                 | Ebersberg .....               | 1 506         | 48           | 177          | 702           | –        | 579           |
| 6                 | Eichstätt .....               | 1 301         | 36           | 232          | 685           | –        | 348           |
| 7                 | Erding .....                  | 1 383         | 41           | 301          | 714           | –        | 327           |
| 8                 | Freising .....                | 1 620         | 82           | 339          | 762           | –        | 437           |
| 9                 | Fürstenfeldbruck .....        | 2 250         | 79           | 378          | 909           | –        | 884           |
| 10                | Garmisch-Partenkirchen .....  | 838           | 23           | 157          | 343           | –        | 315           |
| 11                | Landsberg am Lech .....       | 1 273         | 81           | 224          | 592           | –        | 376           |
| 12                | Miesbach .....                | 881           | 35           | 126          | 484           | –        | 236           |
| 13                | Mühlldorf a.Inn .....         | 1 099         | 63           | 301          | 469           | –        | 266           |
| 14                | München .....                 | 3 038         | 75           | 384          | 1 053         | –        | 1 526         |
| 15                | Neuburg-Schrobenhausen .....  | 943           | 65           | 204          | 472           | –        | 202           |
| 16                | Pfaffenhofen a.d.Ilm .....    | 1 119         | 61           | 284          | 556           | –        | 218           |
| 17                | Rosenheim .....               | 2 302         | 71           | 567          | 1 069         | –        | 595           |
| 18                | Starnberg .....               | 1 404         | 54           | 188          | 617           | –        | 545           |
| 19                | Traunstein .....              | 1 862         | 78           | 418          | 857           | –        | 509           |
| 20                | Weilheim-Schongau .....       | 1 556         | 74           | 306          | 799           | –        | 377           |
|                   | <b>Oberbayern .....</b>       | <b>42 908</b> | <b>2 002</b> | <b>8 093</b> | <b>18 648</b> | <b>–</b> | <b>14 165</b> |

| Bildungswesen  |                               |   |  |                                    |   |   |   | Lfd.<br>Nr. |
|--|-------------------------------|---|--|------------------------------------|---|---|---|-------------|
| Absolventen und Abgänger 2018/19 von beruflichen Schulen |                               |   |  |                                    |   |   |   |             |
| ins-<br>gesamt   | und zwar                      |   |  |                                    |   |   |   |             |
|  | ohne<br>Abschluss-<br>zeugnis | mit<br>beruflichem<br>Schul-<br>abschluss/<br>Abschluss-<br>zeugnis | mit erfolgreichem<br>Abschluss der<br>Mittelschule | mit<br>mittlerem<br>Schulabschluss | Fachhoch-<br>schulreife<br>(einschl.<br>fach-<br>gebundener<br>Fachhoch-<br>schulreife) | mit<br>fach-<br>gebundener<br>Hochschul-<br>reife | mit<br>allgemeiner<br>Hochschul-<br>reife |             |
|  | 75                            | 76  | 77   | 78                                 | 79  | 80  | 81  |             |

## Zusammenstellung nach Regierungsbezirken

|                |               |                |              |               |               |              |              |   |
|----------------|---------------|----------------|--------------|---------------|---------------|--------------|--------------|---|
| 61 834         | 15 303        | 33 619         | 2 418        | 4 380         | 6 118         | 674          | 1 616        | 1 |
| 18 117         | 4 997         | 9 985          | 538          | 1 351         | 1 497         | 144          | 514          | 2 |
| 16 099         | 3 637         | 9 543          | 589          | 1 332         | 1 567         | 121          | 382          | 3 |
| 16 285         | 4 798         | 9 043          | 710          | 929           | 1 272         | 77           | 243          | 4 |
| 29 966         | 9 931         | 15 124         | 1 141        | 1 864         | 2 637         | 194          | 477          | 5 |
| 18 958         | 5 805         | 10 304         | 786          | 1 332         | 1 585         | 81           | 271          | 6 |
| 28 788         | 7 857         | 15 790         | 903          | 1 748         | 2 833         | 258          | 645          | 7 |
| <b>190 047</b> | <b>52 328</b> | <b>103 408</b> | <b>7 085</b> | <b>12 936</b> | <b>17 509</b> | <b>1 549</b> | <b>4 148</b> |   |
| 111 859        | 30 829        | 60 953         | 3 891        | 7 302         | 9 980         | 886          | 2 428        |   |
| 78 188         | 21 499        | 42 455         | 3 194        | 5 634         | 7 529         | 663          | 1 720        |   |

## Oberbayern

|               |               |               |              |              |              |            |              |    |
|---------------|---------------|---------------|--------------|--------------|--------------|------------|--------------|----|
| 3 654         | 753           | 2 015         | 82           | 317          | 507          | 17         | 144          | 1  |
| 27 778        | 7 238         | 16 029        | 1 033        | 1 764        | 2 146        | 223        | 585          | 2  |
| 2 951         | 629           | 1 637         | 67           | 201          | 293          | 43         | 79           | 3  |
| 1 761         | 321           | 844           | 52           | 129          | 287          | 38         | 80           | 1  |
| 1 196         | 274           | 554           | 56           | 44           | 183          | 15         | 58           | 2  |
| 864           | 206           | 562           | 21           | 59           | 113          | 3          | 25           | 3  |
| 1 345         | 480           | 603           | 39           | 96           | 135          | –          | –            | 4  |
| 195           | 63            | 132           | 38           | –            | 4            | –          | –            | 5  |
| 751           | 293           | 458           | 54           | –            | 38           | –          | –            | 6  |
| 1 554         | 353           | 681           | 14           | 75           | 27           | 32         | 86           | 7  |
| 1 488         | 262           | 689           | 132          | 218          | 203          | 21         | 82           | 8  |
| 1 624         | 300           | 594           | 34           | 78           | 372          | 58         | 74           | 9  |
| 848           | 306           | 400           | 41           | 65           | 43           | –          | –            | 10 |
| 1 106         | 212           | 530           | 66           | 58           | 193          | 22         | 79           | 11 |
| 1 167         | 186           | 528           | 36           | 101          | 222          | 27         | 82           | 12 |
| 1 686         | 543           | 1 030         | 70           | 275          | 65           | 7          | –            | 13 |
| 804           | 49            | 164           | 9            | 7            | 264          | 26         | 69           | 14 |
| 1 621         | 477           | 687           | 125          | 185          | 165          | 10         | 47           | 15 |
| 1 095         | 275           | 539           | 24           | 16           | 161          | 21         | 16           | 16 |
| 2 232         | 635           | 1 116         | 111          | 233          | 171          | 48         | –            | 17 |
| 1 165         | 401           | 604           | 37           | 37           | 113          | 39         | 2            | 18 |
| 2 700         | 526           | 1 814         | 166          | 230          | 227          | 17         | 65           | 19 |
| 2 249         | 521           | 1 409         | 111          | 192          | 186          | 7          | 43           | 20 |
| <b>61 834</b> | <b>15 303</b> | <b>33 619</b> | <b>2 418</b> | <b>4 380</b> | <b>6 118</b> | <b>674</b> | <b>1 616</b> |    |

| Lfd.<br>Nr. | Gebiet | Wahlen                               |        |                           |   |     |     |     |       |              |               |                            |        |                           |  |    |    |
|-------------|--------|--------------------------------------|--------|---------------------------|---|-----|-----|-----|-------|--------------|---------------|----------------------------|--------|---------------------------|--|----|----|
|             |        | Bundestagswahl am 24. September 2017 |        |                           |   |     |     |     |       |              |               | Landtagswahl               |        |                           |  |    |    |
|             |        | Wahl-<br>berech-<br>tigte            | Wähler | Wahl-<br>betei-<br>ligung | Von den gültigen Zweitstimmen entfielen auf |     |     |     |       |              |               | Stimm-<br>berech-<br>tigte | Wähler | Wahl-<br>betei-<br>ligung |  |    |    |
|             |        |                                      |        |                           | CSU   | SPD | AfD | FDP | GRÜNE | DIE<br>LINKE | Sons-<br>tige |                            |        |                           |  |    |    |
|             |        |                                      |        | %                         |   |     |     |     |       |              |               |                            |        |                           |  | %  |    |
|             |        |                                      |        | 83                        | 84  | 85  | 86  | 87  | 88    | 89           | 90            |                            |        |                           |  | 91 | 92 |

Zusammenstellung nach Regierungsbezirken

|   |                         |                  |                  |             |             |             |             |             |            |            |            |                  |                  |             |
|---|-------------------------|------------------|------------------|-------------|-------------|-------------|-------------|-------------|------------|------------|------------|------------------|------------------|-------------|
| 1 | Oberbayern .....        | 3 221 629        | 2 564 939        | 79,6        | 37,6        | 13,5        | 11,2        | 12,2        | 12,2       | 6,1        | 7,2        | 3 203 709        | 2 391 331        | 74,6        |
| 2 | Niederbayern .....      | 936 477          | 697 494          | 74,5        | 40,9        | 13,7        | 16,7        | 8,9         | 5,8        | 4,9        | 9,1        | 935 525          | 651 238          | 69,6        |
| 3 | Oberpfalz .....         | 853 625          | 661 350          | 77,5        | 41,0        | 16,1        | 14,1        | 7,6         | 7,0        | 5,4        | 8,8        | 851 366          | 620 400          | 72,9        |
| 4 | Oberfranken .....       | 844 550          | 657 634          | 77,9        | 40,5        | 19,1        | 12,4        | 8,5         | 7,3        | 5,6        | 6,6        | 839 098          | 594 612          | 70,9        |
| 5 | Mittelfranken .....     | 1 281 564        | 996 930          | 77,8        | 35,1        | 18,4        | 11,4        | 9,0         | 11,0       | 8,0        | 7,2        | 1 274 988        | 910 945          | 71,4        |
| 6 | Unterfranken .....      | 1 020 614        | 812 466          | 79,6        | 40,6        | 17,3        | 10,9        | 9,6         | 9,0        | 6,3        | 6,4        | 1 013 948        | 729 411          | 71,9        |
| 7 | Schwaben .....          | 1 363 912        | 1 050 193        | 77,0        | 40,2        | 13,3        | 13,5        | 10,2        | 9,3        | 5,7        | 7,7        | 1 360 794        | 954 099          | 70,1        |
|   | <b>Bayern .....</b>     | <b>9 522 371</b> | <b>7 441 006</b> | <b>78,1</b> | <b>38,8</b> | <b>15,3</b> | <b>12,4</b> | <b>10,2</b> | <b>9,8</b> | <b>6,1</b> | <b>7,5</b> | <b>9 479 428</b> | <b>6 852 036</b> | <b>72,3</b> |
|   | Kreisfreie Städte ..... | 2 581 432        | 1 949 451        | 75,5        | 31,5        | 16,9        | 10,8        | 11,7        | 13,9       | 8,7        | 6,4        | 2 554 450        | 1 755 390        | 68,7        |
|   | Landkreise .....        | 6 940 939        | 5 491 555        | 79,1        | 41,4        | 14,7        | 13,0        | 9,6         | 8,3        | 5,2        | 7,8        | 6 924 978        | 5 096 646        | 73,6        |

Oberbayern

|                          |                            |                  |                  |             |             |             |             |             |             |            |            |                  |                  |             |
|--------------------------|----------------------------|------------------|------------------|-------------|-------------|-------------|-------------|-------------|-------------|------------|------------|------------------|------------------|-------------|
| <b>Kreisfreie Städte</b> |                            |                  |                  |             |             |             |             |             |             |            |            |                  |                  |             |
| 1                        | Ingolstadt .....           | 91 076           | 65 044           | 71,4        | 36,8        | 14,3        | 15,3        | 10,9        | 8,7         | 6,9        | 7,1        | 90 643           | 58 016           | 64,0        |
| 2                        | München .....              | 923 612          | 724 991          | 78,5        | 30,0        | 16,2        | 8,4         | 14,2        | 17,2        | 8,3        | 5,8        | 910 459          | 662 203          | 72,7        |
| 3                        | Rosenheim .....            | 41 335           | 30 666           | 74,2        | 35,5        | 13,6        | 14,7        | 11,0        | 11,4        | 6,3        | 7,5        | 41 029           | 27 981           | 68,2        |
| <b>Landkreise</b>        |                            |                  |                  |             |             |             |             |             |             |            |            |                  |                  |             |
| 1                        | Altötting .....            | 82 790           | 61 970           | 74,9        | 44,5        | 13,4        | 13,6        | 8,4         | 6,8         | 5,9        | 7,5        | 82 670           | 56 649           | 68,5        |
| 2                        | Bad Tölz-Wolfratshausen .  | 92 461           | 73 836           | 79,9        | 41,2        | 11,0        | 11,9        | 11,7        | 10,5        | 5,4        | 8,4        | 92 307           | 68 968           | 74,7        |
| 3                        | Berchtesgadener Land ....  | 74 656           | 56 622           | 75,8        | 45,1        | 11,5        | 13,1        | 9,1         | 8,3         | 5,2        | 7,7        | 74 266           | 52 448           | 70,6        |
| 4                        | Dachau .....               | 104 757          | 85 392           | 81,5        | 42,0        | 13,1        | 12,3        | 10,6        | 9,6         | 4,7        | 7,6        | 104 705          | 81 301           | 77,6        |
| 5                        | Ebersberg .....            | 98 996           | 83 221           | 84,1        | 38,4        | 12,8        | 10,3        | 13,2        | 12,4        | 5,3        | 7,6        | 99 240           | 79 235           | 79,8        |
| 6                        | Eichstätt .....            | 97 698           | 80 271           | 82,2        | 44,4        | 13,2        | 14,7        | 8,4         | 6,6         | 4,5        | 8,2        | 97 666           | 75 191           | 77,0        |
| 7                        | Erding .....               | 99 202           | 80 136           | 80,8        | 39,8        | 11,7        | 13,5        | 10,7        | 9,3         | 5,0        | 10,0       | 99 451           | 77 171           | 77,6        |
| 8                        | Freising .....             | 121 069          | 97 586           | 80,6        | 36,8        | 12,3        | 12,3        | 11,0        | 12,1        | 5,8        | 9,7        | 120 712          | 91 939           | 76,2        |
| 9                        | Fürstenfeldbruck .....     | 154 694          | 127 489          | 82,4        | 37,8        | 14,6        | 10,9        | 12,4        | 12,1        | 5,4        | 6,9        | 153 673          | 119 257          | 77,6        |
| 10                       | Garmisch-Partenkirchen ..  | 65 566           | 52 257           | 79,7        | 45,7        | 9,3         | 12,6        | 11,3        | 8,8         | 4,7        | 7,6        | 65 194           | 48 513           | 74,4        |
| 11                       | Landsberg am Lech .....    | 89 756           | 73 424           | 81,8        | 39,8        | 12,2        | 10,9        | 11,4        | 12,4        | 5,7        | 7,6        | 89 870           | 69 987           | 77,9        |
| 12                       | Miesbach .....             | 73 066           | 58 776           | 80,4        | 42,0        | 10,9        | 11,4        | 13,3        | 10,1        | 4,3        | 7,9        | 72 825           | 55 831           | 76,7        |
| 13                       | Mühldorf a.Inn .....       | 85 431           | 64 816           | 75,9        | 43,6        | 11,3        | 15,5        | 9,4         | 6,9         | 4,7        | 8,6        | 85 378           | 60 949           | 71,4        |
| 14                       | München .....              | 235 172          | 197 265          | 83,9        | 37,3        | 14,0        | 9,4         | 15,3        | 12,6        | 5,1        | 6,3        | 233 873          | 185 295          | 79,2        |
| 15                       | Neuburg-Schrobenhausen     | 71 702           | 55 793           | 77,8        | 44,9        | 12,1        | 15,1        | 9,0         | 6,2         | 4,4        | 8,4        | 71 720           | 51 574           | 71,9        |
| 16                       | Pfaffenhofen a.d.Ilm ..... | 92 806           | 72 012           | 77,6        | 42,1        | 12,7        | 15,2        | 9,8         | 7,3         | 4,5        | 8,4        | 92 897           | 68 342           | 73,6        |
| 17                       | Rosenheim .....            | 193 835          | 155 826          | 80,4        | 41,5        | 10,9        | 13,7        | 10,9        | 9,7         | 4,9        | 8,4        | 193 991          | 147 653          | 76,1        |
| 18                       | Starnberg .....            | 96 546           | 81 477           | 84,4        | 37,4        | 12,0        | 8,8         | 17,1        | 14,1        | 5,2        | 5,4        | 95 997           | 76 867           | 80,1        |
| 19                       | Traunstein .....           | 133 810          | 103 993          | 77,7        | 44,4        | 12,1        | 11,4        | 9,2         | 9,7         | 5,4        | 7,9        | 133 391          | 97 130           | 72,8        |
| 20                       | Weilheim-Schongau .....    | 101 593          | 82 076           | 80,8        | 41,1        | 13,0        | 11,7        | 9,9         | 10,0        | 5,8        | 8,5        | 101 752          | 78 831           | 77,5        |
|                          | <b>Oberbayern</b>          | <b>3 221 629</b> | <b>2 564 939</b> | <b>79,6</b> | <b>37,6</b> | <b>13,5</b> | <b>11,2</b> | <b>12,2</b> | <b>12,2</b> | <b>6,1</b> | <b>7,2</b> | <b>3 203 709</b> | <b>2 391 331</b> | <b>74,6</b> |

| Wahlen   |       |    |     |     |     |               |                            |        |                           |  |       |     |     |     | Lfd.<br>Nr. |               |
|--|-------|----|-----|-----|-----|---------------|----------------------------|--------|---------------------------|--|-------|-----|-----|-----|-------------|---------------|
| am 14. Oktober 2018  |       |    |     |     |     |               | Europawahl am 26. Mai 2019 |        |                           |  |       |     |     |     |             |               |
| Von den gültigen Gesamtstimmen<br>(Erst- und Zweitstimmen) entfielen auf |       |    |     |     |     |               | Wahl-<br>berech-<br>tigte  | Wähler | Wahl-<br>betei-<br>ligung | Von den gültigen Stimmen entfielen auf |       |     |     |     |             |               |
| CSU  | GRÜNE | FW | AfD | SPD | FDP | Sons-<br>tige |                            |        |                           | CSU                                    | GRÜNE | SPD | AfD | FW  |             | Sons-<br>tige |
| %  |       |    |     |     |     |               |                            |        |                           | %                                      |       |     |     |     |             |               |
| 96   | 97    | 98 | 99  | 100 | 101 | 102           | 103                        | 104    | 105                       | 106                                    | 107   | 108 | 109 | 110 | 111         |               |

## Zusammenstellung nach Regierungsbezirken

|             |             |             |             |            |            |            |                  |                  |             |             |             |            |            |            |             |   |
|-------------|-------------|-------------|-------------|------------|------------|------------|------------------|------------------|-------------|-------------|-------------|------------|------------|------------|-------------|---|
| 33,7        | 22,3        | 10,4        | 8,6         | 9,4        | 6,4        | 9,2        | 3 242 386        | 2 075 035        | 64,0        | 37,4        | 22,9        | 8,9        | 7,5        | 4,5        | 18,7        | 1 |
| 38,1        | 10,6        | 17,9        | 13,4        | 6,3        | 4,7        | 9,0        | 938 879          | 517 488          | 55,1        | 53,4        | 10,7        | 6,1        | 10,4       | 5,2        | 14,2        | 2 |
| 39,8        | 12,4        | 14,1        | 12,3        | 9,6        | 3,6        | 8,2        | 853 684          | 501 175          | 58,7        | 46,0        | 13,7        | 8,8        | 9,7        | 7,0        | 14,8        | 3 |
| 40,0        | 13,2        | 11,0        | 11,2        | 13,6       | 4,3        | 6,7        | 841 077          | 490 419          | 58,3        | 41,8        | 15,5        | 11,8       | 9,4        | 5,9        | 15,6        | 4 |
| 37,7        | 18,6        | 8,6         | 9,5         | 11,9       | 4,2        | 9,5        | 1 282 070        | 784 616          | 61,2        | 36,0        | 21,3        | 11,6       | 8,4        | 4,7        | 18,1        | 5 |
| 41,4        | 16,3        | 9,2         | 9,8         | 10,1       | 4,8        | 8,3        | 1 018 142        | 627 919          | 61,7        | 41,4        | 18,4        | 10,5       | 8,2        | 5,1        | 16,3        | 6 |
| 38,2        | 17,1        | 13,6        | 11,3        | 7,6        | 4,7        | 7,4        | 1 371 686        | 804 802          | 58,7        | 41,1        | 18,4        | 7,9        | 9,0        | 6,9        | 16,7        | 7 |
| <b>37,2</b> | <b>17,6</b> | <b>11,6</b> | <b>10,2</b> | <b>9,7</b> | <b>5,1</b> | <b>8,6</b> | <b>9 547 924</b> | <b>5 801 454</b> | <b>60,8</b> | <b>40,7</b> | <b>19,1</b> | <b>9,3</b> | <b>8,5</b> | <b>5,3</b> | <b>17,1</b> |   |
| 29,8        | 25,2        | 6,8         | 8,9         | 12,3       | 6,8        | 10,3       | 2 585 252        | 1 558 085        | 60,3        | 30,6        | 26,6        | 11,2       | 7,6        | 2,9        | 21,1        |   |
| 39,8        | 15,0        | 13,2        | 10,7        | 8,8        | 4,5        | 8,0        | 6 962 672        | 4 243 369        | 60,9        | 44,4        | 16,3        | 8,6        | 8,8        | 6,2        | 15,6        |   |

## Oberbayern

|             |             |             |            |            |            |            |                  |                  |             |             |             |            |            |            |             |    |
|-------------|-------------|-------------|------------|------------|------------|------------|------------------|------------------|-------------|-------------|-------------|------------|------------|------------|-------------|----|
| 36,2        | 16,6        | 7,4         | 12,9       | 9,1        | 6,9        | 10,8       | 91 126           | 48 289           | 53,0        | 37,8        | 18,9        | 8,8        | 10,8       | 4,1        | 19,7        | 1  |
| 24,8        | 31,1        | 6,1         | 6,5        | 12,8       | 8,8        | 9,9        | 928 090          | 607 234          | 65,4        | 26,9        | 31,2        | 11,4       | 6,0        | 2,4        | 22,0        | 2  |
| 34,0        | 20,9        | 8,9         | 11,6       | 8,2        | 5,9        | 10,6       | 41 410           | 23 722           | 57,3        | 35,8        | 21,9        | 9,4        | 9,5        | 3,9        | 19,4        | 3  |
| 44,1        | 11,5        | 12,0        | 10,8       | 9,6        | 3,5        | 8,5        | 82 914           | 46 301           | 55,8        | 49,6        | 14,0        | 7,8        | 8,8        | 4,9        | 15,0        | 1  |
| 39,3        | 21,2        | 11,3        | 8,3        | 5,9        | 4,8        | 9,2        | 93 112           | 58 996           | 63,4        | 42,7        | 19,7        | 7,1        | 7,7        | 5,7        | 17,1        | 2  |
| 42,3        | 15,9        | 13,4        | 10,3       | 6,6        | 3,7        | 7,9        | 75 243           | 43 460           | 57,8        | 46,9        | 16,6        | 7,3        | 8,8        | 5,4        | 15,0        | 3  |
| 35,8        | 17,1        | 13,4        | 9,1        | 10,6       | 5,4        | 8,7        | 105 723          | 68 828           | 65,1        | 40,6        | 18,7        | 7,9        | 8,4        | 6,3        | 18,1        | 4  |
| 36,0        | 21,7        | 8,8         | 7,3        | 10,6       | 6,7        | 9,0        | 100 417          | 68 997           | 68,7        | 39,0        | 22,8        | 8,6        | 7,0        | 4,8        | 17,9        | 5  |
| 44,0        | 11,7        | 12,2        | 11,4       | 7,5        | 4,1        | 9,1        | 98 064           | 62 387           | 63,6        | 48,5        | 12,4        | 7,7        | 9,7        | 6,5        | 15,2        | 6  |
| 37,6        | 16,1        | 14,2        | 10,9       | 6,7        | 4,3        | 10,2       | 99 996           | 63 272           | 63,3        | 41,5        | 17,7        | 6,5        | 9,2        | 7,3        | 17,8        | 7  |
| 28,4        | 23,5        | 19,3        | 9,5        | 6,0        | 4,7        | 8,7        | 121 726          | 77 503           | 63,7        | 36,4        | 21,7        | 7,4        | 8,3        | 7,3        | 19,0        | 8  |
| 33,4        | 23,6        | 11,6        | 8,3        | 9,2        | 5,9        | 8,1        | 155 179          | 104 528          | 67,4        | 37,5        | 22,6        | 9,4        | 7,4        | 5,3        | 17,7        | 9  |
| 40,9        | 16,5        | 17,2        | 8,9        | 4,7        | 3,7        | 8,1        | 65 722           | 41 459           | 63,1        | 46,7        | 16,4        | 6,1        | 8,6        | 6,0        | 16,2        | 10 |
| 36,3        | 25,2        | 9,0         | 8,3        | 6,7        | 5,3        | 9,3        | 90 787           | 60 365           | 66,5        | 38,5        | 23,9        | 7,2        | 7,3        | 4,4        | 18,6        | 11 |
| 41,7        | 17,7        | 12,4        | 8,0        | 7,1        | 5,3        | 7,9        | 73 516           | 47 866           | 65,1        | 45,0        | 17,8        | 7,2        | 7,4        | 5,8        | 16,7        | 12 |
| 45,9        | 11,3        | 9,6         | 12,3       | 8,3        | 3,2        | 9,4        | 85 802           | 48 883           | 57,0        | 48,4        | 13,1        | 5,8        | 10,3       | 5,9        | 16,5        | 13 |
| 32,6        | 23,9        | 9,4         | 7,3        | 10,8       | 8,5        | 7,5        | 238 218          | 168 469          | 70,7        | 37,6        | 23,8        | 10,0       | 6,7        | 3,8        | 18,1        | 14 |
| 38,9        | 10,7        | 21,9        | 11,5       | 5,9        | 3,3        | 7,8        | 72 036           | 39 960           | 55,5        | 49,4        | 12,5        | 6,1        | 9,2        | 9,5        | 13,4        | 15 |
| 38,2        | 12,7        | 13,0        | 12,7       | 8,4        | 6,9        | 8,3        | 93 530           | 55 817           | 59,7        | 44,8        | 14,8        | 7,4        | 10,3       | 6,1        | 16,6        | 16 |
| 39,3        | 17,6        | 11,4        | 10,0       | 6,3        | 5,1        | 10,4       | 195 791          | 123 504          | 63,1        | 43,6        | 18,5        | 7,1        | 8,3        | 5,1        | 17,4        | 17 |
| 31,7        | 26,5        | 10,3        | 6,7        | 8,4        | 9,6        | 6,8        | 97 203           | 69 908           | 71,9        | 37,2        | 25,9        | 8,6        | 6,4        | 3,8        | 18,0        | 18 |
| 39,9        | 18,3        | 10,8        | 8,9        | 7,6        | 3,5        | 10,9       | 134 120          | 79 687           | 59,4        | 45,3        | 18,6        | 7,7        | 7,6        | 5,0        | 15,9        | 19 |
| 35,3        | 18,5        | 14,4        | 8,5        | 7,9        | 4,6        | 10,7       | 102 661          | 65 600           | 63,9        | 41,0        | 18,3        | 8,1        | 7,4        | 5,9        | 19,3        | 20 |
| <b>33,7</b> | <b>22,3</b> | <b>10,4</b> | <b>8,6</b> | <b>9,4</b> | <b>6,4</b> | <b>9,2</b> | <b>3 242 386</b> | <b>2 075 035</b> | <b>64,0</b> | <b>37,4</b> | <b>22,9</b> | <b>8,9</b> | <b>7,5</b> | <b>4,5</b> | <b>18,7</b> |    |

| Lfd.<br>Nr. | Gebiet | Erwerbstätige und sozialversicherungspflichtig Beschäftigte |  |                                |   |                                   |   |               |               |                    |               |
|-------------|--------|---|--|--------------------------------|---|-----------------------------------|---|---------------|---------------|--------------------|---------------|
|             |        | Erwerbs-<br>tätige<br>am<br>Arbeitsort<br>ins-<br>gesamt    | davon im Wirtschaftsbereich                        |                                |   |                                   | Sozialversicherungspflichtig beschäftigte   |               |               |                    |               |
|             |        |   | Land-<br>und<br>Forst-<br>wirtschaft,<br>Fischerei | Produ-<br>zierendes<br>Gewerbe | Handel, Gast-<br>gewerbe, Ver-<br>kehr, Informa-<br>tion und Kommu-<br>nikation | Sonstige<br>Dienst-<br>leistungen | insgesamt<br>(einschl.<br>Fälle<br>ohne<br>Angabe<br>zur<br>wirtschaftl.<br>Gliederung) | davon         |               | darunter Ausländer |               |
|             |        |   |  |                                |   |                                   |   | männ-<br>lich | weib-<br>lich | ins-<br>gesamt     | männ-<br>lich |
|             |        |   |  |                                |   |                                   |   |               |               |                    |               |
|             |        |   |  |                                |   |                                   |   |               |               |                    |               |
|             |        | 1 000 (Jahresdurchschnitt)                                  |  |                                |   |                                   |   |               |               |                    |               |
| 2019        |        |   |  |                                | 30. Juni 2020   |                                   |   |               |               |                    |               |
| 112         | 113    | 114   | 115  | 116                            | 117   | 118                               | 119   | 120           | 121           |                    |               |

Zusammenstellung nach Regierungsbezirken

|   |                         |                |              |                |                |                |                  |                  |                  |                |                |
|---|-------------------------|----------------|--------------|----------------|----------------|----------------|------------------|------------------|------------------|----------------|----------------|
| 1 | Oberbayern .....        | 2 937,1        | 34,9         | 630,7          | 814,5          | 1 457,1        | 2 194 346        | 1 189 849        | 1 004 497        | 443 900        | 265 389        |
| 2 | Niederbayern .....      | 689,1          | 21,5         | 229,1          | 160,2          | 278,2          | 485 755          | 266 753          | 219 002          | 66 355         | 45 367         |
| 3 | Oberpfalz .....         | 654,8          | 13,8         | 219,1          | 148,2          | 273,7          | 480 362          | 263 508          | 216 854          | 57 652         | 38 335         |
| 4 | Oberfranken .....       | 596,1          | 8,3          | 190,3          | 140,3          | 257,3          | 434 469          | 229 568          | 204 901          | 35 880         | 23 637         |
| 5 | Mittelfranken .....     | 1 060,0        | 11,7         | 282,9          | 273,5          | 491,9          | 797 165          | 428 875          | 368 290          | 119 936        | 73 039         |
| 6 | Unterfranken .....      | 744,8          | 11,5         | 219,3          | 180,7          | 333,3          | 533 994          | 289 248          | 244 746          | 53 428         | 34 694         |
| 7 | Schwaben .....          | 1 046,7        | 23,3         | 338,3          | 252,2          | 432,9          | 756 046          | 411 946          | 344 100          | 114 629        | 73 528         |
|   | <b>Bayern .....</b>     | <b>7 728,5</b> | <b>124,9</b> | <b>2 109,6</b> | <b>1 969,5</b> | <b>3 524,5</b> | <b>5 682 137</b> | <b>3 079 747</b> | <b>2 602 390</b> | <b>891 780</b> | <b>553 989</b> |
|   | Kreisfreie Städte ..... | 3 153,5        | 6,8          | 607,6          | 790,8          | 1 748,3        | 2 407 577        | 1 260 857        | 1 146 720        | 409 091        | 233 638        |
|   | Landkreise .....        | 4 575,1        | 118,2        | 1 502,0        | 1 178,7        | 1 776,1        | 3 274 560        | 1 818 890        | 1 455 670        | 482 689        | 320 351        |

Oberbayern

|                          |                            |                |             |              |              |                |                  |                  |                  |                |                |
|--------------------------|----------------------------|----------------|-------------|--------------|--------------|----------------|------------------|------------------|------------------|----------------|----------------|
| <b>Kreisfreie Städte</b> |                            |                |             |              |              |                |                  |                  |                  |                |                |
| 1                        | Ingolstadt .....           | 127,8          | 0,3         | 56,0         | 22,0         | 49,5           | 104 462          | 65 462           | 39 000           | 13 749         | 8 958          |
| 2                        | München .....              | 1 151,4        | 0,8         | 153,8        | 308,8        | 687,9          | 897 905          | 469 569          | 428 336          | 208 034        | 114 299        |
| 3                        | Rosenheim .....            | 50,7           | 0,1         | 7,6          | 12,1         | 30,8           | 34 720           | 16 378           | 18 342           | 5 506          | 3 120          |
| <b>Landkreise</b>        |                            |                |             |              |              |                |                  |                  |                  |                |                |
| 1                        | Altötting .....            | 64,2           | 1,8         | 27,3         | 11,7         | 23,4           | 48 298           | 29 348           | 18 950           | 7 238          | 5 303          |
| 2                        | Bad Tölz-Wolfratshausen .. | 57,4           | 1,6         | 17,0         | 13,7         | 25,1           | 38 239           | 19 989           | 18 250           | 6 650          | 4 040          |
| 3                        | Berchtesgadener Land ....  | 55,7           | 1,1         | 12,1         | 16,0         | 26,5           | 36 486           | 18 665           | 17 821           | 6 930          | 3 908          |
| 4                        | Dachau .....               | 64,0           | 1,4         | 15,0         | 18,0         | 29,6           | 43 876           | 23 467           | 20 409           | 11 028         | 7 177          |
| 5                        | Ebersberg .....            | 59,7           | 1,6         | 12,5         | 20,3         | 25,3           | 41 635           | 22 725           | 18 910           | 8 916          | 5 837          |
| 6                        | Eichstätt .....            | 59,2           | 1,5         | 18,9         | 13,7         | 25,2           | 41 515           | 23 190           | 18 325           | 6 553          | 4 742          |
| 7                        | Erding .....               | 61,1           | 2,4         | 12,1         | 19,3         | 27,3           | 46 257           | 24 029           | 22 228           | 10 776         | 6 745          |
| 8                        | Freising .....             | 113,6          | 1,8         | 18,5         | 54,5         | 38,8           | 83 762           | 47 252           | 36 510           | 17 248         | 11 527         |
| 9                        | Fürstenfeldbruck .....     | 79,7           | 0,8         | 16,8         | 24,4         | 37,7           | 52 740           | 27 662           | 25 078           | 11 324         | 7 149          |
| 10                       | Garmisch-Partenkirchen ..  | 45,9           | 0,7         | 6,5          | 13,3         | 25,3           | 29 078           | 12 940           | 16 138           | 4 636          | 2 494          |
| 11                       | Landsberg am Lech .....    | 57,1           | 1,5         | 16,1         | 14,2         | 25,3           | 39 765           | 21 045           | 18 720           | 5 222          | 3 466          |
| 12                       | Miesbach .....             | 54,2           | 1,8         | 13,1         | 17,5         | 21,9           | 36 498           | 18 382           | 18 116           | 6 755          | 3 839          |
| 13                       | Mühldorf a.Inn .....       | 58,2           | 2,1         | 19,9         | 14,0         | 22,3           | 42 330           | 23 099           | 19 231           | 6 102          | 4 197          |
| 14                       | München .....              | 301,2          | 0,9         | 55,2         | 106,3        | 138,8          | 239 983          | 143 622          | 96 361           | 54 430         | 34 629         |
| 15                       | Neuburg-Schrobenhausen     | 45,8           | 1,3         | 16,9         | 9,1          | 18,5           | 33 152           | 18 982           | 14 170           | 5 061          | 3 809          |
| 16                       | Pfaffenhofen a.d.Ilm ..... | 60,4           | 1,7         | 19,3         | 16,2         | 23,1           | 44 897           | 26 155           | 18 742           | 8 443          | 6 104          |
| 17                       | Rosenheim .....            | 124,9          | 3,9         | 36,6         | 31,8         | 52,6           | 86 189           | 44 408           | 41 781           | 13 984         | 8 318          |
| 18                       | Starnberg .....            | 73,7           | 0,7         | 16,9         | 18,3         | 37,8           | 52 925           | 28 661           | 24 264           | 10 955         | 6 712          |
| 19                       | Traunstein .....           | 96,8           | 3,1         | 35,4         | 22,2         | 36,1           | 69 349           | 38 211           | 31 138           | 8 681          | 5 470          |
| 20                       | Weilheim-Schongau .....    | 74,5           | 2,1         | 27,1         | 17,1         | 28,2           | 50 285           | 26 608           | 23 677           | 5 679          | 3 546          |
|                          | <b>Oberbayern .....</b>    | <b>2 937,1</b> | <b>34,9</b> | <b>630,7</b> | <b>814,5</b> | <b>1 457,1</b> | <b>2 194 346</b> | <b>1 189 849</b> | <b>1 004 497</b> | <b>443 900</b> | <b>265 389</b> |



| Erwerbstätige und sozialversicherungspflichtig Beschäftigte |                                |  |                           |                 |                                   |                                       |  | Lfd.<br>Nr. |
|---|--------------------------------|--|---------------------------|-----------------|-----------------------------------|---------------------------------------|--|-------------|
| Arbeitnehmer am Arbeitsort                                  |                                |  |                           |                 |                                   |                                       |  |             |
| darunter (Sp. 117) im Wirtschaftsabschnitt                  |                                |  |                           |                 | Dienst-<br>leistungs-<br>bereiche | davon                                 |  |             |
| Land- und<br>Forstwirtschaft,<br>Fischerei                  | Produ-<br>zierendes<br>Gewerbe | davon  |                           |                 |                                   | Handel, Verkehr<br>und<br>Gastgewerbe | Information<br>und<br>Kommuni-<br>kation |             |
|   |                                | Produ-<br>zierendes<br>Gewerbe<br>ohne<br>Baugewerbe | darunter                  | Bau-<br>gewerbe |                                   |                                       |  |             |
|   |                                |  | Verarbeitendes<br>Gewerbe |                 |                                   |                                       |  |             |
| 30. Juni 2020   |                                |  |                           |                 |                                   |                                       |  |             |
| 122   | 123                            | 124  | 125                       | 126             | 127                               | 128                                   | 129                                      |             |

## Zusammenstellung nach Regierungsbezirken

|               |                  |                  |                  |                |                  |                  |                |   |
|---------------|------------------|------------------|------------------|----------------|------------------|------------------|----------------|---|
| 9 244         | 556 404          | 444 275          | 414 245          | 112 129        | 1 628 680        | 479 182          | 151 264        | 1 |
| 4 924         | 196 648          | 151 956          | 145 058          | 44 692         | 284 180          | 101 704          | 7 147          | 2 |
| 2 938         | 191 579          | 156 591          | 149 516          | 34 988         | 285 844          | 94 790           | 8 752          | 3 |
| 2 428         | 165 621          | 139 667          | 132 808          | 25 954         | 266 419          | 92 053           | 6 400          | 4 |
| 4 550         | 248 776          | 209 956          | 192 706          | 38 820         | 543 839          | 161 862          | 37 786         | 5 |
| 4 048         | 192 574          | 160 913          | 152 849          | 31 661         | 337 371          | 115 286          | 10 847         | 6 |
| 5 265         | 285 530          | 234 100          | 223 883          | 51 430         | 465 247          | 171 612          | 13 993         | 7 |
| <b>33 397</b> | <b>1 837 132</b> | <b>1 497 458</b> | <b>1 411 065</b> | <b>339 674</b> | <b>3 811 580</b> | <b>1 216 489</b> | <b>236 189</b> |   |
| 4 223         | 558 829          | .                | .                | .              | 1 844 520        | 457 180          | 155 639        |   |
| 29 174        | 1 278 303        | .                | .                | .              | 1 967 060        | 759 309          | 80 550         |   |

## Oberbayern

|              |                |                |                |                |                  |                |                |    |
|--------------|----------------|----------------|----------------|----------------|------------------|----------------|----------------|----|
| 129          | 54 910         | .              | .              | .              | 49 423           | 14 345         | 2 782          | 1  |
| 532          | 140 840        | 116 754        | 102 407        | 24 086         | 756 528          | 157 307        | 92 770         | 2  |
| 28           | 7 191          | 5 556          | 5 111          | 1 635          | 27 501           | 7 144          | 1 105          | 3  |
| 747          | 24 919         | 20 230         | 19 641         | 4 689          | 22 632           | 7 229          | 617            | 1  |
| 387          | 13 001         | 9 425          | 8 988          | 3 576          | 24 847           | 8 826          | 535            | 2  |
| 289          | 11 320         | 8 551          | 7 832          | 2 769          | 24 876           | 9 867          | 228            | 3  |
| 462          | 11 493         | 7 174          | 6 565          | 4 319          | 31 921           | 12 450         | 888            | 4  |
| 514          | 9 134          | 6 415          | 6 215          | 2 719          | 31 987           | 14 583         | 790            | 5  |
| 303          | 14 851         | 11 434         | 10 506         | 3 417          | 26 361           | 8 406          | 714            | 6  |
| 447          | 9 708          | 6 267          | 5 217          | 3 441          | 36 100           | 15 355         | 1 548          | 7  |
| 597          | 16 120         | 12 187         | 11 052         | 3 933          | 67 043           | 41 924         | 2 872          | 8  |
| 237          | 13 780         | 8 360          | 7 589          | 5 420          | 38 723           | 15 009         | 2 247          | 9  |
| 182          | 4 853          | .              | .              | .              | 24 043           | 9 075          | 357            | 10 |
| 399          | 13 217         | 10 309         | 9 996          | 2 908          | 26 149           | 10 366         | 731            | 11 |
| 474          | 11 442         | 8 734          | 8 422          | 2 708          | 24 582           | 10 716         | 860            | 12 |
| 292          | 18 184         | 14 696         | 14 171         | 3 488          | 23 853           | 9 336          | 318            | 13 |
| 415          | 50 537         | 39 640         | 37 918         | 10 897         | 189 031          | 55 612         | 34 564         | 14 |
| 278          | 15 391         | 10 562         | 10 048         | 4 829          | 17 483           | 6 273          | 167            | 15 |
| 428          | 17 460         | 13 935         | 12 717         | 3 525          | 27 009           | 11 327         | 628            | 16 |
| 826          | 28 961         | 22 396         | 21 569         | 6 565          | 56 401           | 20 958         | 1 591          | 17 |
| 225          | 16 038         | 12 990         | 12 674         | 3 048          | 36 661           | 9 429          | 3 678          | 18 |
| 665          | 30 465         | 24 405         | 23 646         | 6 060          | 38 218           | 14 840         | 719            | 19 |
| 388          | 22 589         | 19 057         | 18 257         | 3 532          | 27 308           | 8 805          | 555            | 20 |
| <b>9 244</b> | <b>556 404</b> | <b>444 275</b> | <b>414 245</b> | <b>112 129</b> | <b>1 628 680</b> | <b>479 182</b> | <b>151 264</b> |    |

| Lfd.<br>Nr. | Gebiet | Erwerbstätige und sozialversicherungspflichtig Beschäftigte |   |  |  |   |
|-------------|--------|---|---|--|--|---|
|             |        | darunter (Sp. 117) im Wirtschaftsabschnitt                  |   |  |  |   |
|             |        | noch: Dienstleistungsbereiche davon                         |   |  |  |   |
|             |        | Finanz-<br>und<br>Versicherungs-<br>dienst-<br>leistungen   | Grundstücks-<br>und<br>Wohnungs-<br>wesen | Freiberufliche,<br>wissenschaftliche,<br>technische<br>Dienstleistungen;<br>sonstige wirtschaftliche<br>Dienstleistungen | Öffentliche Verwaltung,<br>Verteidigung,<br>Sozialversicherung;<br>Erziehung und<br>Unterricht;<br>Gesundheits- und<br>Sozialwesen | Kunst, Unterhaltung<br>und Erholung;<br>sonst.<br>Dienstleistungen;<br>Private Haushalte;<br>Exterritoriale<br>Organisationen |
|             |        | 30. Juni 2020   |   |  |  |   |
|             |        | 130   | 131                                       | 132  | 133  | 134   |

Zusammenstellung nach Regierungsbezirken

|   |                         |                |               |                |                  |                |
|---|-------------------------|----------------|---------------|----------------|------------------|----------------|
| 1 | Oberbayern .....        | 93 623         | 18 841        | 365 764        | 437 091          | 82 915         |
| 2 | Niederbayern .....      | 10 969         | 2 062         | 41 024         | 110 335          | 10 939         |
| 3 | Oberpfalz .....         | 9 073          | 2 216         | 48 430         | 108 209          | 14 374         |
| 4 | Oberfranken .....       | 13 840         | 1 918         | 35 986         | 103 608          | 12 614         |
| 5 | Mittelfranken .....     | 24 766         | 5 908         | 111 406        | 178 526          | 23 585         |
| 6 | Unterfranken .....      | 11 377         | 2 454         | 53 583         | 129 533          | 14 291         |
| 7 | Schwaben .....          | 15 189         | 4 381         | 75 739         | 162 015          | 22 318         |
|   | <b>Bayern .....</b>     | <b>178 837</b> | <b>37 780</b> | <b>731 932</b> | <b>1 229 317</b> | <b>181 036</b> |
|   | Kreisfreie Städte ..... | •              | •             | 424 523        | 577 024          | 99 740         |
|   | Landkreise .....        | •              | •             | 307 409        | 652 293          | 81 296         |

Oberbayern

| Kreisfreie Städte |                            |               |               |                |                |               |
|-------------------|----------------------------|---------------|---------------|----------------|----------------|---------------|
| 1                 | Ingolstadt .....           | 1 474         | 655           | 11 648         | 16 661         | 1 858         |
| 2                 | München .....              | 57 484        | 11 431        | 211 582        | 179 735        | 46 219        |
| 3                 | Rosenheim .....            | 1 276         | 224           | 4 172          | 11 091         | 2 489         |
| Landkreise        |                            |               |               |                |                |               |
| 1                 | Altötting .....            | 793           | 129           | 3 548          | 9 058          | 1 258         |
| 2                 | Bad Tölz-Wolfratshausen .. | 861           | 251           | 3 347          | 9 625          | 1 402         |
| 3                 | Berchtesgadener Land ....  | 822           | 207           | 2 443          | 9 919          | 1 390         |
| 4                 | Dachau .....               | 1 090         | 229           | 4 690          | 11 240         | 1 334         |
| 5                 | Ebersberg .....            | 762           | 245           | 5 257          | 9 603          | 747           |
| 6                 | Eichstätt .....            | 796           | 89            | 7 851          | 7 134          | 1 371         |
| 7                 | Erding .....               | 1 708         | 270           | 6 045          | 9 958          | 1 216         |
| 8                 | Freising .....             | 987           | 345           | 9 018          | 10 512         | 1 385         |
| 9                 | Fürstenfeldbruck .....     | 1 355         | 366           | 6 031          | 12 154         | 1 561         |
| 10                | Garmisch-Partenkirchen ..  | 551           | 236           | 1 961          | 10 703         | 1 160         |
| 11                | Landsberg am Lech .....    | 812           | 136           | 3 431          | 9 294          | 1 379         |
| 12                | Miesbach .....             | 766           | 264           | 3 394          | 7 406          | 1 176         |
| 13                | Mühlldorf a.Inn .....      | 801           | 130           | 2 679          | 9 736          | 853           |
| 14                | München .....              | 14 969        | 2 036         | 47 580         | 28 605         | 5 665         |
| 15                | Neuburg-Schrobenhausen     | 680           | 134           | 2 703          | 6 625          | 901           |
| 16                | Pfaffenhofen a.d.Ilm ..... | 808           | 154           | 4 228          | 7 411          | 2 453         |
| 17                | Rosenheim .....            | 1 417         | 350           | 7 286          | 22 020         | 2 779         |
| 18                | Starnberg .....            | 1 259         | 463           | 8 411          | 11 631         | 1 790         |
| 19                | Traunstein .....           | 1 023         | 307           | 4 730          | 15 065         | 1 534         |
| 20                | Weilheim-Schongau .....    | 1 129         | 190           | 3 729          | 11 905         | 995           |
|                   | <b>Oberbayern .....</b>    | <b>93 623</b> | <b>18 841</b> | <b>365 764</b> | <b>437 091</b> | <b>82 915</b> |

| Land- und Forstwirtschaft   |      |            |           |     |     |     |                     |   | Lfd.<br>Nr. |
|---|------|------------|-----------|-----|-----|-----|---------------------|---|-------------|
| Landwirtschaftliche Betriebe  |      |            |           |     |     |     |                     |   |             |
| davon (Sp. 136) mit einer landwirtschaftlich genutzten Fläche (LF) von ... ha |      |            |           |     |     |     |                     |   |             |
| 2010  | 2016 | unter<br>5 | 5         | 10  | 20  | 50  | 100<br>oder<br>mehr | darunter<br>5<br>oder<br>mehr<br>ha<br>LF |             |
|   |      |            | bis unter |     |     |     |                     |   |             |
|   |      |            | 10        | 20  | 50  | 100 |                     |   |             |
| 135   | 136  | 137        | 138       | 139 | 140 | 141 | 142                 | 143                                       |             |

## Zusammenstellung nach Regierungsbezirken

|               |               |              |               |               |               |               |              |               |   |
|---------------|---------------|--------------|---------------|---------------|---------------|---------------|--------------|---------------|---|
| 25 246        | 23 679        | 640          | 4 022         | 6 601         | 8 358         | 3 267         | 791          | 23 039        | 1 |
| 16 674        | 15 385        | 526          | 3 015         | 4 182         | 4 584         | 2 425         | 653          | 14 859        | 2 |
| 12 282        | 11 301        | 195          | 2 091         | 3 254         | 3 237         | 1 995         | 529          | 11 106        | 3 |
| 8 702         | 7 729         | 339          | 1 645         | 1 945         | 1 824         | 1 247         | 729          | 7 390         | 4 |
| 9 938         | 8 927         | 367          | 1 710         | 2 452         | 2 213         | 1 503         | 682          | 8 560         | 5 |
| 9 195         | 8 446         | 986          | 1 561         | 1 911         | 1 876         | 1 183         | 929          | 7 460         | 6 |
| 15 836        | 14 695        | 600          | 2 111         | 4 159         | 4 725         | 2 453         | 647          | 14 095        | 7 |
| <b>97 873</b> | <b>90 162</b> | <b>3 653</b> | <b>16 155</b> | <b>24 504</b> | <b>26 817</b> | <b>14 073</b> | <b>4 960</b> | <b>86 509</b> |   |
| 1 946         | 1 750         | 192          | 300           | 402           | 460           | 274           | 122          | 1 558         |   |
| 95 927        | 88 412        | 3 461        | 15 855        | 24 102        | 26 357        | 13 799        | 4 838        | 84 951        |   |

## Oberbayern

|               |               |            |              |              |              |              |            |               |    |
|---------------|---------------|------------|--------------|--------------|--------------|--------------|------------|---------------|----|
| 179           | 159           | 3          | 26           | 42           | 42           | 29           | 17         | 156           | 1  |
| 144           | 125           | 25         | 15           | 16           | 31           | 28           | 10         | 100           | 2  |
| 72            | 64            | 3          | 13           | 17           | 27           | 4            | –          | 61            | 3  |
| 991           | 939           | 25         | 159          | 281          | 300          | 146          | 28         | 914           | 1  |
| 1 070         | 1 032         | 18         | 144          | 266          | 470          | 124          | 10         | 1 014         | 2  |
| 1 024         | 964           | 25         | 297          | 371          | 231          | 40           | –          | 939           | 3  |
| 895           | 848           | 20         | 105          | 164          | 298          | 191          | 70         | 828           | 4  |
| 882           | 847           | 25         | 150          | 217          | 331          | 108          | 16         | 822           | 5  |
| 1 490         | 1 357         | 21         | 208          | 392          | 400          | 216          | 120        | 1 336         | 6  |
| 1 836         | 1 720         | 37         | 253          | 481          | 574          | 313          | 62         | 1 683         | 7  |
| 1 366         | 1 274         | 40         | 210          | 321          | 421          | 207          | 75         | 1 234         | 8  |
| 590           | 545           | 13         | 95           | 107          | 172          | 117          | 41         | 532           | 9  |
| 659           | 630           | 15         | 155          | 202          | 203          | 50           | 5          | 615           | 10 |
| 990           | 937           | 26         | 146          | 238          | 272          | 201          | 54         | 911           | 11 |
| 1 009         | 978           | 14         | 148          | 295          | 424          | 92           | 5          | 964           | 12 |
| 1 774         | 1 651         | 55         | 241          | 460          | 669          | 190          | 36         | 1 596         | 13 |
| 526           | 494           | 20         | 76           | 108          | 171          | 96           | 23         | 474           | 14 |
| 1 288         | 1 172         | 33         | 185          | 352          | 332          | 198          | 72         | 1 139         | 15 |
| 1 397         | 1 248         | 50         | 256          | 333          | 389          | 169          | 51         | 1 198         | 16 |
| 2 689         | 2 538         | 78         | 466          | 747          | 1 024        | 213          | 10         | 2 460         | 17 |
| 386           | 363           | 13         | 57           | 93           | 110          | 64           | 26         | 350           | 18 |
| 2 412         | 2 274         | 54         | 411          | 666          | 873          | 238          | 32         | 2 220         | 19 |
| 1 577         | 1 520         | 27         | 206          | 432          | 594          | 233          | 28         | 1 493         | 20 |
| <b>25 246</b> | <b>23 679</b> | <b>640</b> | <b>4 022</b> | <b>6 601</b> | <b>8 358</b> | <b>3 267</b> | <b>791</b> | <b>23 039</b> |    |

| Lfd.<br>Nr. | Gebiet | Land- und Forstwirtschaft                               |                |                    |                             |          |        |       |                  |                 |                                       |
|-------------|--------|---|----------------|--------------------|-----------------------------|----------|--------|-------|------------------|-----------------|---------------------------------------|
|             |        | Bodennutzung 2016                                       |                |                    |                             |          |        |       |                  |                 |                                       |
|             |        | Land-<br>wirt-<br>schaft-<br>lich<br>genutzte<br>Fläche | darunter       |                    | vom Ackerland entfielen auf |          |        |       |                  |                 |                                       |
|             |        |   | Acker-<br>land | Dauer-<br>grünland | Getreide                    | darunter |        |       | Hack-<br>früchte | Winter-<br>raps | Silomais<br>einschl.<br>Grün-<br>mais |
|             |        |   |                |                    |                             | Weizen   | Gerste | Hafer |                  |                 |                                       |
|             |        |   |                |                    |                             |          |        |       |                  |                 |                                       |
|             |        |   |                |                    |                             |          |        |       |                  |                 |                                       |
| ha          |        |   |                |                    |                             |          |        |       |                  |                 |                                       |
| 144         | 145    | 146   | 147            | 148                | 149                         | 150      | 151    | 152   | 153              |                 |                                       |

Zusammenstellung nach Regierungsbezirken

|   |                         |                  |                  |                  |                  |                |                |               |                |                |                |
|---|-------------------------|------------------|------------------|------------------|------------------|----------------|----------------|---------------|----------------|----------------|----------------|
| 1 | Oberbayern .....        | 750 543          | 432 140          | 317 070          | 225 224          | 109 918        | 57 116         | 6 229         | 22 460         | 19 909         | 100 850        |
| 2 | Niederbayern .....      | 503 338          | 374 958          | 127 296          | 225 244          | 111 590        | 39 680         | 2 810         | 28 146         | 10 355         | 65 862         |
| 3 | Oberpfalz .....         | 391 374          | 274 346          | 116 847          | 142 645          | 54 434         | 57 788         | 3 615         | 11 077         | 16 235         | 59 535         |
| 4 | Oberfranken .....       | 298 469          | 204 888          | 92 518           | 115 790          | 37 736         | 53 838         | 3 585         | 1 510          | 18 163         | 33 296         |
| 5 | Mittelfranken .....     | 327 492          | 230 556          | 95 730           | 119 926          | 48 781         | 43 943         | 1 733         | 6 018          | 8 904          | 65 977         |
| 6 | Unterfranken .....      | 350 072          | 274 947          | 67 750           | 164 377          | 99 467         | 40 775         | 1 686         | 17 931         | 29 939         | 28 603         |
| 7 | Schwaben .....          | 504 078          | 256 289          | 246 102          | 130 130          | 72 718         | 35 117         | 2 125         | 13 186         | 6 466          | 81 163         |
|   | <b>Bayern .....</b>     | <b>3 125 366</b> | <b>2 048 124</b> | <b>1 063 313</b> | <b>1 123 334</b> | <b>534 644</b> | <b>328 257</b> | <b>21 784</b> | <b>100 329</b> | <b>109 972</b> | <b>435 284</b> |
|   | Kreisfreie Städte ..... | 63 093           | •                | 19 076           | 23 561           | 11 515         | 6 704          | 408           | 3 173          | 2 295          | 7 527          |
|   | Landkreise .....        | 3 062 271        | •                | •                | •                | 523 147        | •              | 21 421        | 97 155         | 107 690        | 427 740        |

Oberbayern

| Kreisfreie Städte |                            |                |                |                |                |                |               |              |               |               |                |
|-------------------|----------------------------|----------------|----------------|----------------|----------------|----------------|---------------|--------------|---------------|---------------|----------------|
| 1                 | Ingolstadt .....           | 6 840          | 6 025          | 803            | 3 775          | 2 284          | 990           | •            | 918           | •             | 307            |
| 2                 | München .....              | 6 092          | 4 728          | 1 293          | 2 933          | 968            | 1 008         | 88           | 167           | 142           | 529            |
| 3                 | Rosenheim .....            | 1 500          | 692            | •              | 128            | 48             | 43            | •            | –             | •             | 393            |
| Landkreise        |                            |                |                |                |                |                |               |              |               |               |                |
| 1                 | Altötting .....            | 30 212         | 22 430         | 7 761          | 11 683         | 5 335          | 2 088         | 399          | •             | 562           | 7 085          |
| 2                 | Bad Tölz-Wolfratshausen .  | 30 578         | 2 826          | 27 746         | 800            | 243            | 301           | 84           | 11            | •             | 1 015          |
| 3                 | Berchtesgadener Land ....  | 17 365         | 3 514          | 13 850         | 855            | 432            | 246           | 20           | •             | –             | 1 769          |
| 4                 | Dachau .....               | 36 714         | 31 097         | 5 510          | 16 945         | 9 784          | 4 241         | 240          | 2 323         | 1 324         | 7 011          |
| 5                 | Ebersberg .....            | 24 830         | 14 965         | 9 846          | 7 108          | 2 698          | 2 536         | 267          | 377           | •             | 4 503          |
| 6                 | Eichstätt .....            | 55 134         | 48 086         | 6 996          | 30 050         | 17 143         | 9 165         | 227          | 3 755         | 4 643         | 4 309          |
| 7                 | Erding .....               | 58 798         | 46 019         | 12 734         | 23 563         | 13 027         | 4 022         | 573          | 1 722         | 1 583         | 14 458         |
| 8                 | Freising .....             | 46 950         | 38 561         | 8 219          | 23 798         | 11 450         | 5 701         | 789          | 860           | 2 973         | 4 817          |
| 9                 | Fürstenfeldbruck .....     | 22 044         | 17 385         | 4 525          | 10 396         | 5 502          | 2 789         | •            | 935           | 995           | 3 379          |
| 10                | Garmisch-Partenkirchen ..  | 15 139         | 186            | •              | 55             | 30             | 14            | •            | 1             | –             | 58             |
| 11                | Landsberg am Lech .....    | 36 371         | 20 100         | 16 168         | 10 144         | 5 384          | 3 012         | 498          | 702           | 1 101         | 5 105          |
| 12                | Miesbach .....             | 25 612         | 1 846          | 23 765         | 464            | 176            | 170           | 41           | 4             | •             | 687            |
| 13                | Mühldorf a.Inn .....       | 47 844         | 33 501         | 14 305         | 16 171         | 8 504          | 2 759         | 583          | 83            | 936           | 11 691         |
| 14                | München .....              | 19 261         | 15 521         | 3 680          | 9 770          | 3 189          | 4 131         | 333          | 1 027         | 1 299         | 1 631          |
| 15                | Neuburg-Schrobenhausen     | 42 431         | 34 001         | 8 337          | 17 915         | 6 846          | 3 584         | 153          | 7 738         | 1 010         | 4 572          |
| 16                | Pfaffenhofen a.d.Ilm ..... | 38 947         | 32 009         | 6 805          | 17 088         | 7 056          | 4 051         | 488          | 1 546         | 1 418         | 3 268          |
| 17                | Rosenheim .....            | 64 108         | 18 479         | 45 521         | 5 152          | 2 588          | 1 230         | 320          | 39            | 34            | 9 309          |
| 18                | Starnberg .....            | 13 627         | 6 791          | 6 772          | 4 125          | 1 610          | 1 391         | 255          | 123           | 485           | 879            |
| 19                | Traunstein .....           | 62 367         | 28 440         | 33 892         | 10 868         | 5 074          | 3 116         | 493          | 51            | 341           | 11 943         |
| 20                | Weilheim-Schongau .....    | 47 779         | 4 938          | 42 791         | 1 437          | 548            | 530           | 104          | 8             | –             | 2 131          |
|                   | <b>Oberbayern .....</b>    | <b>750 543</b> | <b>432 140</b> | <b>317 070</b> | <b>225 224</b> | <b>109 918</b> | <b>57 116</b> | <b>6 229</b> | <b>22 460</b> | <b>19 909</b> | <b>100 850</b> |

| Land- und Forstwirtschaft                  |                |                            |                     |                |                 |                  |        |                   |                |                 |                                   | Lfd.<br>Nr. |
|--|----------------|----------------------------|---------------------|----------------|-----------------|------------------|--------|-------------------|----------------|-----------------|-----------------------------------|-------------|
| Viehhalter und Viehbestand am 1. März 2016 |                |                            |                     |                |                 |                  |        |                   |                |                 |                                   |             |
| Rinder-<br>halter                          | Rinder         |                            | Schweine-<br>halter | Schweine       |                 | Schaf-<br>halter | Schafe | Hühner-<br>halter | Hühner         |                 |                                   |             |
|  | ins-<br>gesamt | darunter<br>Milch-<br>kühe |                     | ins-<br>gesamt | Zucht-<br>sauen |                  |        |                   | darunter       |                 |                                   |             |
|  |                |                            |                     |                |                 |                  |        |                   | ins-<br>gesamt | Lege-<br>hennen | Mast-<br>hähne<br>bzw.<br>-hühner |             |
| 154  | 155            | 156                        | 157                 | 158            | 159             | 160              | 161    | 162               | 163            | 164             | 165                               |             |

## Zusammenstellung nach Regierungsbezirken

|               |                  |                  |               |                  |                |              |                |               |                   |                  |                  |   |
|---------------|------------------|------------------|---------------|------------------|----------------|--------------|----------------|---------------|-------------------|------------------|------------------|---|
| 13 701        | 947 744          | 369 503          | 1 527         | 388 233          | 28 870         | 1 523        | 65 516         | 5 248         | 1 896 551         | 897 138          | 847 801          | 1 |
| 6 739         | 472 177          | 152 288          | 2 328         | 1 233 212        | 77 859         | 715          | 47 060         | 3 237         | 3 788 023         | 1 170 931        | 2 260 486        | 2 |
| 5 948         | 433 771          | 165 331          | 1 306         | 270 941          | 27 815         | 452          | 25 367         | 2 894         | 3 128 648         | 1 162 117        | 1 485 431        | 3 |
| 3 291         | 228 851          | 89 625           | 1 250         | 228 381          | 19 606         | 472          | 22 272         | 2 108         | 302 351           | 192 713          | •                | 4 |
| 3 924         | 304 079          | 108 358          | 1 903         | 469 499          | 37 722         | 629          | 53 915         | 2 775         | 763 786           | 482 788          | 135 010          | 5 |
| 1 989         | 119 621          | 31 806           | 1 132         | 335 424          | 27 318         | 533          | 57 812         | 1 590         | 464 133           | 258 151          | •                | 6 |
| 9 106         | 679 690          | 291 729          | 1 361         | 530 603          | 39 558         | 816          | 45 565         | 3 101         | 933 629           | 473 253          | 424 446          | 7 |
| <b>44 698</b> | <b>3 185 933</b> | <b>1 208 640</b> | <b>10 807</b> | <b>3 456 293</b> | <b>258 748</b> | <b>5 140</b> | <b>317 507</b> | <b>20 953</b> | <b>11 277 121</b> | <b>4 637 091</b> | <b>5 393 536</b> |   |
| 570           | 43 481           | 17 157           | 145           | 25 102           | 2 669          | 91           | 10 727         | 371           | 61 666            | 60 657           | 804              |   |
| 44 128        | 3 142 452        | 1 191 483        | 10 662        | 3 431 191        | 256 079        | 5 049        | 306 780        | 20 582        | 11 215 455        | 4 576 434        | 5 392 732        |   |

## Oberbayern

|               |                |                |              |                |               |              |               |              |                  |                |                |    |
|---------------|----------------|----------------|--------------|----------------|---------------|--------------|---------------|--------------|------------------|----------------|----------------|----|
| 28            | 1 848          | •              | 6            | 245            | –             | 6            | •             | 38           | 6 453            | 6 126          | •              | 1  |
| 14            | 1 400          | •              | 3            | •              | •             | 7            | 1 121         | 15           | 538              | 538            | –              | 2  |
| 43            | 3 445          | •              | 1            | •              | –             | 2            | •             | 9            | 2 399            | •              | –              | 3  |
| 556           | 45 468         | 16 059         | 70           | 29 557         | 1 621         | 36           | 1 275         | 196          | 332 208          | •              | 253 860        | 1  |
| 837           | 42 914         | 19 163         | 31           | 481            | 66            | 86           | 1 935         | 204          | 20 457           | 20 011         | 413            | 2  |
| 790           | 34 221         | 14 354         | 43           | 2 434          | 240           | 88           | 2 076         | 249          | 5 565            | 5 187          | 335            | 3  |
| 365           | 36 167         | 10 472         | 58           | 20 983         | 753           | 42           | 2 137         | 140          | 96 437           | 53 038         | •              | 4  |
| 490           | 39 579         | 16 820         | 39           | 5 003          | 58            | 53           | 2 471         | 181          | 44 647           | 43 301         | •              | 5  |
| 326           | 21 477         | 8 223          | 188          | 45 839         | 3 499         | 84           | 6 045         | 367          | 91 702           | 28 661         | •              | 6  |
| 973           | 94 083         | 26 810         | 156          | 67 307         | 6 812         | 58           | 1 648         | 280          | 331 043          | 203 715        | •              | 7  |
| 388           | 29 239         | 7 844          | 105          | 35 319         | 2 641         | 71           | 2 544         | 277          | 58 098           | 57 268         | 714            | 8  |
| 190           | 18 221         | 3 787          | 35           | 9 340          | •             | 30           | 2 177         | 113          | 39 482           | 37 882         | •              | 9  |
| 490           | 16 917         | 7 052          | 27           | 117            | •             | 156          | 4 705         | 150          | 4 202            | 4 189          | •              | 10 |
| 523           | 41 525         | 17 706         | 60           | 6 584          | 147           | 55           | 3 898         | 206          | 25 598           | 25 369         | •              | 11 |
| 757           | 35 717         | 17 672         | 21           | 257            | 15            | 81           | 2 736         | 173          | 17 564           | 15 687         | •              | 12 |
| 1 094         | 92 703         | 31 547         | 110          | 42 455         | 3 501         | 93           | 3 853         | 379          | 291 719          | 96 962         | 192 259        | 13 |
| 110           | 6 661          | 2 408          | 12           | 2 021          | •             | 29           | 4 655         | 64           | 5 692            | 5 680          | •              | 14 |
| 420           | 26 532         | 9 237          | 113          | 26 756         | 2 376         | 49           | 3 819         | 300          | 100 945          | 16 985         | •              | 15 |
| 324           | 20 236         | 7 106          | 149          | 43 111         | 3 799         | 62           | 1 769         | 212          | 27 402           | 20 216         | •              | 16 |
| 1 942         | 137 524        | 63 041         | 105          | 7 627          | 714           | 174          | 7 114         | 758          | 69 506           | 41 155         | 27 877         | 17 |
| 169           | 11 407         | 4 475          | 13           | •              | •             | 24           | 1 707         | 86           | 18 526           | 18 314         | 174            | 18 |
| 1 663         | 114 927        | 47 144         | 132          | 40 586         | 1 876         | 129          | 3 302         | 515          | 282 365          | 104 448        | 177 599        | 19 |
| 1 209         | 75 533         | 36 353         | 50           | 832            | •             | 108          | 4 271         | 336          | 24 003           | 21 767         | •              | 20 |
| <b>13 701</b> | <b>947 744</b> | <b>369 503</b> | <b>1 527</b> | <b>388 233</b> | <b>28 870</b> | <b>1 523</b> | <b>65 516</b> | <b>5 248</b> | <b>1 896 551</b> | <b>897 138</b> | <b>847 801</b> |    |

|             |        |  |                       |            |                      |                  |                   |                                 |                    |                          |     |  |  |
|-------------|--------|--|-----------------------|------------|----------------------|------------------|-------------------|---------------------------------|--------------------|--------------------------|-----|--|--|
| Lfd.<br>Nr. | Gebiet | Verarbeitendes Gewerbe sowie Bergbau und Gewinnung von Steinen und Erden |                       |            |                      |                  |                   |                                 |                    |                          |     |  |  |
|             |        | Betriebe von rechtlichen Einheiten mit 20 oder mehr Beschäftigten        |                       |            |                      |                  |                   |                                 |                    |                          |     |  |  |
|             |        | Betriebe   | Beschäftigte          |            |                      | Entgelte<br>2020 | Gesamtumsatz 2020 |                                 | Investitionen 2019 |                          |     |  |  |
|             |        |  | insgesamt             | je Betrieb | je 1000<br>Einwohner |                  | insgesamt         | darunter<br>Auslands-<br>umsatz | insgesamt          | je<br>Beschäf-<br>tigten |     |  |  |
|             |        |  | am 30. September 2020 |            |                      |                  |                   |                                 |                    |                          |     |  |  |
|             |        |  | Anzahl                |            |                      |                  | 1 000 €           |                                 |                    |                          | €   |  |  |
|             |        |  | 166                   | 167        | 168                  | 169              | 170               | 171                             | 172                | 173                      | 174 |  |  |

Zusammenstellung nach Regierungsbezirken

|   |                         |              |                  |            |           |                   |                    |                    |                   |               |
|---|-------------------------|--------------|------------------|------------|-----------|-------------------|--------------------|--------------------|-------------------|---------------|
| 1 | Oberbayern .....        | 1 987        | 371 256          | 187        | 79        | 24 599 796        | 138 747 706        | 83 203 221         | 6 507 811         | 17 247        |
| 2 | Niederbayern .....      | 908          | 134 024          | 148        | 107       | 6 143 461         | 41 088 942         | 21 893 207         | 1 660 913         | 12 187        |
| 3 | Oberpfalz .....         | 803          | 140 154          | 175        | 126       | 6 605 947         | 34 863 380         | 18 189 333         | 1 240 136         | 8 652         |
| 4 | Oberfranken .....       | 846          | 121 230          | 143        | 114       | 5 026 618         | 23 444 204         | 11 595 550         | 959 161           | 7 664         |
| 5 | Mittelfranken .....     | 1 078        | 184 707          | 171        | 104       | 9 598 306         | 35 138 976         | 18 219 708         | 1 484 908         | 7 906         |
| 6 | Unterfranken .....      | 897          | 135 907          | 152        | 103       | 6 527 556         | 27 109 153         | 11 767 519         | 1 289 129         | 9 233         |
| 7 | Schwaben .....          | 1 384        | 212 229          | 153        | 111       | 10 211 208        | 48 388 176         | 21 729 263         | 1 696 367         | 7 830         |
|   | <b>Bayern .....</b>     | <b>7 903</b> | <b>1 299 507</b> | <b>164</b> | <b>99</b> | <b>68 712 891</b> | <b>348 780 537</b> | <b>186 597 801</b> | <b>14 838 424</b> | <b>11 189</b> |
|   | Kreisfreie Städte ..... | 1 406        | .                | .          | .         | .                 | .                  | .                  | .                 | .             |
|   | Landkreise .....        | 6 497        | .                | .          | .         | .                 | .                  | .                  | .                 | .             |

Oberbayern

| Kreisfreie Städte |                            |              |                |            |           |                   |                    |                   |                  |               |
|-------------------|----------------------------|--------------|----------------|------------|-----------|-------------------|--------------------|-------------------|------------------|---------------|
| 1                 | Ingolstadt .....           | 45           | .              | .          | .         | .                 | .                  | .                 | .                | .             |
| 2                 | München .....              | 207          | 99 849         | 482        | 67        | 8 835 426         | 38 259 635         | 27 304 070        | 2 464 162        | 24 516        |
| 3                 | Rosenheim .....            | 26           | 2 634          | 101        | 41        | 129 290           | 681 167            | 359 632           | 21 448           | 5 730         |
| Landkreise        |                            |              |                |            |           |                   |                    |                   |                  |               |
| 1                 | Altötting .....            | 60           | 16 476         | 275        | 148       | 1 019 499         | 8 752 755          | 4 304 976         | 426 090          | 25 269        |
| 2                 | Bad Tölz-Wolfratshausen .. | 88           | 8 027          | 91         | 63        | 399 836           | 1 466 262          | 647 527           | 41 645           | 5 141         |
| 3                 | Berchtesgadener Land ....  | 58           | 5 992          | 103        | 56        | 267 621           | 1 348 594          | 439 005           | 69 508           | 11 326        |
| 4                 | Dachau .....               | 67           | 5 675          | 85         | 37        | 230 075           | 1 085 664          | 390 145           | 28 441           | 5 198         |
| 5                 | Ebersberg .....            | 61           | 5 615          | 92         | 39        | 268 590           | 867 524            | 327 958           | 46 775           | 8 093         |
| 6                 | Eichstätt .....            | 99           | 10 815         | 109        | 81        | 419 697           | 1 777 784          | 522 853           | 74 252           | 6 701         |
| 7                 | Erding .....               | 51           | 3 963          | 78         | 29        | 158 830           | 854 564            | 229 562           | 27 473           | 7 086         |
| 8                 | Freising .....             | 85           | 8 842          | 104        | 49        | 513 257           | 2 049 644          | 1 036 322         | 61 900           | 6 550         |
| 9                 | Fürstenfeldbruck .....     | 82           | 5 673          | 69         | 26        | 279 219           | 1 155 152          | 572 666           | 21 078           | 3 748         |
| 10                | Garmisch-Partenkirchen ..  | 23           | .              | .          | .         | .                 | .                  | .                 | .                | .             |
| 11                | Landsberg am Lech .....    | 69           | 9 252          | 134        | 76        | 435 287           | 2 403 921          | 937 000           | 82 180           | 8 584         |
| 12                | Miesbach .....             | 62           | 5 976          | 96         | 60        | 265 629           | 1 083 027          | 425 447           | .                | .             |
| 13                | Mühldorf a.Inn .....       | 99           | 11 629         | 117        | 100       | 515 186           | 2 678 857          | 976 648           | 113 373          | 9 607         |
| 14                | München .....              | 218          | 32 029         | 147        | 92        | 2 376 544         | 11 949 673         | 8 222 734         | 261 239          | 8 120         |
| 15                | Neuburg-Schrobenhausen     | 80           | 8 037          | 100        | 82        | 329 087           | 2 071 556          | 519 810           | 170 012          | 21 332        |
| 16                | Pfaffenhofen a.d.Ilm ..... | 73           | 11 123         | 152        | 86        | 725 763           | 5 933 643          | 895 093           | .                | .             |
| 17                | Rosenheim .....            | 169          | 19 050         | 113        | 73        | 865 038           | 4 584 343          | 1 938 554         | 172 224          | 9 156         |
| 18                | Starnberg .....            | 60           | 10 237         | 171        | 75        | 660 511           | 2 229 917          | 1 029 347         | 75 205           | 7 414         |
| 19                | Traunstein .....           | 104          | 22 682         | 218        | 128       | 1 122 392         | 5 455 279          | 2 887 643         | 313 562          | 13 660        |
| 20                | Weilheim-Schongau .....    | 101          | 17 820         | 176        | 131       | 964 542           | 2 675 451          | 1 584 046         | 274 608          | 15 025        |
|                   | <b>Oberbayern .....</b>    | <b>1 987</b> | <b>371 256</b> | <b>187</b> | <b>79</b> | <b>24 599 796</b> | <b>138 747 706</b> | <b>83 203 221</b> | <b>6 507 811</b> | <b>17 247</b> |

| Baugewerbe                         |                    |                                |  |                    |                                   | Gewerbeanzeigen |                                |                |                                     | Lfd.<br>Nr. |
|------------------------------------|--------------------|--------------------------------|--|--------------------|-----------------------------------|-----------------|--------------------------------|----------------|-------------------------------------|-------------|
| Bauhauptgewerbe<br>(alle Betriebe) |                    |                                | Ausbaugewerbe<br>(Betriebe von rechtlichen Einheiten<br>mit 10 oder mehr tätigen Personen) |                    |                                   | Anmeldungen     |                                | Abmeldungen    |                                     |             |
| Betriebe                           | Tätige<br>Personen | Bau-<br>gewerblicher<br>Umsatz | Betriebe   | Tätige<br>Personen | Ausbau-<br>gewerblicher<br>Umsatz | ins-<br>gesamt  | darunter<br>Neu-<br>gründungen | ins-<br>gesamt | darunter<br>vollständige<br>Aufgabe |             |
|                                    |                    |                                |  |                    |                                   |                 |                                |                |                                     |             |
| Ende Juni 2020                     |                    | 2019                           | Ende Juni 2020   |                    | 2019                              | 2020            |                                |                |                                     |             |
| Anzahl                             |                    | 1 000 €                        | Anzahl   |                    | 1 000 €                           | Anzahl          |                                |                |                                     |             |
| 175                                | 176                | 177                            | 178  | 179                | 180                               | 181             | 182                            | 183            | 184                                 |             |

## Zusammenstellung nach Regierungsbezirken

|               |                |                   |              |                |                   |                |               |               |               |   |
|---------------|----------------|-------------------|--------------|----------------|-------------------|----------------|---------------|---------------|---------------|---|
| 5 093         | 51 737         | 8 309 809         | 1 447        | 38 872         | 5 356 853         | 48 909         | 38 766        | 37 792        | 29 104        | 1 |
| 1 629         | 24 802         | 3 937 958         | 473          | 14 035         | 1 974 942         | 11 152         | 8 868         | 8 802         | 6 636         | 2 |
| 1 258         | 19 586         | 3 743 161         | 380          | 10 513         | 1 254 645         | 8 569          | 6 721         | 6 708         | 4 988         | 3 |
| 903           | 12 464         | 1 746 804         | 325          | 8 977          | 1 056 968         | 7 591          | 6 000         | 6 385         | 4 889         | 4 |
| 1 305         | 16 600         | 2 303 202         | 594          | 14 969         | 1 834 618         | 14 815         | 11 922        | 12 222        | 9 221         | 5 |
| 1 180         | 14 435         | 2 233 012         | 453          | 11 017         | 1 343 888         | 10 680         | 8 660         | 8 817         | 6 711         | 6 |
| 2 148         | 29 225         | 4 205 756         | 618          | 15 067         | 1 901 802         | 16 801         | 13 431        | 13 625        | 10 253        | 7 |
| <b>13 516</b> | <b>168 849</b> | <b>26 479 702</b> | <b>4 290</b> | <b>113 450</b> | <b>14 723 715</b> | <b>118 517</b> | <b>94 368</b> | <b>94 351</b> | <b>71 802</b> |   |
| 1 755         | 31 951         | 5 615 477         | 970          | 28 370         | 3 797 160         | 35 213         | 30 063        | 26 668        | 22 082        |   |
| 11 761        | 136 898        | 20 864 226        | 3 320        | 85 080         | 10 926 555        | 83 304         | 64 305        | 67 683        | 49 720        |   |

## Oberbayern

|              |               |                  |              |               |                  |               |               |               |               |    |
|--------------|---------------|------------------|--------------|---------------|------------------|---------------|---------------|---------------|---------------|----|
| 84           | 1 219         | 213 434          | 30           | 1 123         | 158 120          | 1 212         | 1 065         | 884           | 683           | 1  |
| 665          | 8 539         | 1 683 537        | 280          | 8 324         | 1 266 109        | 14 541        | 12 769        | 10 015        | 9 516         | 2  |
| 59           | 945           | 269 922          | 21           | 426           | 48 058           | 820           | 664           | 757           | 569           | 3  |
| 99           | 1 182         | 149 307          | 64           | 2 905         | 403 245          | 877           | 686           | 761           | 571           | 1  |
| 338          | 2 251         | 395 244          | 41           | 802           | 86 640           | 1 463         | 1 110         | 1 197         | 849           | 2  |
| 119          | 1 522         | 258 588          | 41           | 855           | 91 317           | 896           | 696           | 802           | 619           | 3  |
| 222          | 1 834         | 248 771          | 54           | 1 375         | 201 640          | 1 701         | 1 338         | 1 311         | 955           | 4  |
| 171          | 1 315         | 263 973          | 52           | 1 093         | 131 354          | 1 431         | 1 087         | 1 133         | 774           | 5  |
| 154          | 1 901         | 261 027          | 48           | 1 415         | 173 148          | 932           | 765           | 715           | 538           | 6  |
| 192          | 1 733         | 241 061          | 57           | 1 215         | 173 850          | 1 401         | 1 105         | 1 136         | 810           | 7  |
| 225          | 1 708         | 181 890          | 65           | 1 429         | 142 686          | 1 894         | 1 506         | 1 368         | 974           | 8  |
| 215          | 2 589         | 385 025          | 65           | 2 034         | 367 526          | 2 172         | 1 683         | 1 859         | 1 322         | 9  |
| 153          | 892           | 93 124           | 25           | 444           | 38 679           | 891           | 636           | 820           | 589           | 10 |
| 205          | 1 611         | 207 324          | 34           | 604           | 64 817           | 1 217         | 894           | 1 055         | 755           | 11 |
| 250          | 1 642         | 209 843          | 33           | 745           | 108 345          | 1 272         | 910           | 1 002         | 681           | 12 |
| 189          | 1 575         | 214 187          | 51           | 1 607         | 170 407          | 1 142         | 874           | 953           | 703           | 13 |
| 320          | 3 885         | 745 950          | 150          | 5 176         | 874 913          | 5 575         | 3 782         | 4 460         | 2 755         | 14 |
| 147          | 3 814         | 497 982          | 37           | 875           | 97 353           | 832           | 646           | 636           | 483           | 15 |
| 161          | 1 789         | 315 521          | 44           | 940           | 103 622          | 1 246         | 971           | 979           | 702           | 16 |
| 556          | 3 764         | 510 682          | 98           | 1 885         | 219 381          | 2 832         | 2 172         | 2 205         | 1 630         | 17 |
| 131          | 1 105         | 140 486          | 35           | 926           | 123 722          | 1 612         | 1 168         | 1 282         | 850           | 18 |
| 234          | 3 126         | 537 538          | 77           | 1 614         | 181 755          | 1 662         | 1 272         | 1 337         | 944           | 19 |
| 204          | 1 796         | 285 393          | 45           | 1 060         | 130 163          | 1 288         | 967           | 1 125         | 832           | 20 |
| <b>5 093</b> | <b>51 737</b> | <b>8 309 809</b> | <b>1 447</b> | <b>38 872</b> | <b>5 356 853</b> | <b>48 909</b> | <b>38 766</b> | <b>37 792</b> | <b>29 104</b> |    |

| Lfd.<br>Nr. | Gebiet | Insolvenzen    |                      |   |  |                      |                                 |   | Bautätigkeit                          |              |                |                           |
|-------------|--------|----------------|----------------------|---|--|----------------------|---------------------------------|---|---------------------------------------|--------------|----------------|---------------------------|
|             |        | ins-<br>gesamt | darunter<br>eröffnet | geltend<br>gemachte<br>For-<br>derungen | darunter                               |                      |                                 |   | Fertiggestellte,                      |              |                |                           |
|             |        |                |                      |   | Unter-<br>nehmens-<br>insol-<br>venzen | darunter<br>eröffnet | betroffene<br>Arbeit-<br>nehmer | geltend<br>gemachte<br>For-<br>derungen | Ver-<br>braucher-<br>insol-<br>venzen | insgesamt    |                | davon                     |
|             |        |                |                      |   |  |                      |                                 |   |                                       | 1 Wohnung    |                |                           |
|             |        |                |                      |   |  |                      |                                 |   |                                       | Ge-<br>bäude | Woh-<br>nungen | Gebäude<br>±<br>Wohnungen |
|             |        |                |                      |   |  |                      |                                 |   |                                       |              |                |                           |
|             |        | 2020           |                      |   |  |                      |                                 |   | 2020                                  |              |                |                           |
| Anzahl      |        | 1 000 €        | Anzahl               |   | 1 000 €                                | Anzahl               |                                 |   |                                       |              |                |                           |
| 185         | 186    | 187            | 188                  | 189                                     | 190                                    | 191                  | 192                             | 193                                     | 194                                   | 195          |                |                           |

Zusammenstellung nach Regierungsbezirken

|   |                         |              |              |                   |              |              |               |                   |              |               |               |               |
|---|-------------------------|--------------|--------------|-------------------|--------------|--------------|---------------|-------------------|--------------|---------------|---------------|---------------|
| 1 | Oberbayern .....        | 2 918        | 2 492        | 19 254 037        | 921          | 627          | 9 527         | 17 886 200        | 1 063        | 7 949         | 21 678        | 5 635         |
| 2 | Niederbayern .....      | 675          | 591          | 228 374           | 169          | 122          | 1 427         | 173 773           | 332          | 3 962         | 6 706         | 3 262         |
| 3 | Oberpfalz .....         | 771          | 704          | 314 331           | 181          | 141          | 914           | 270 985           | 429          | 2 888         | 5 496         | 2 316         |
| 4 | Oberfranken .....       | 852          | 765          | 154 787           | 150          | 104          | 1 396         | 83 769            | 463          | 1 681         | 2 989         | 1 426         |
| 5 | Mittelfranken .....     | 1 258        | 1 136        | 511 284           | 304          | 232          | 3 268         | 420 870           | 602          | 2 784         | 6 582         | 2 217         |
| 6 | Unterfranken .....      | 665          | 573          | 227 490           | 171          | 119          | 1 304         | 175 976           | 294          | 2 209         | 3 820         | 1 784         |
| 7 | Schwaben .....          | 1 192        | 1 053        | 396 842           | 276          | 189          | 3 291         | 296 304           | 548          | 3 976         | 8 200         | 3 061         |
|   | <b>Bayern .....</b>     | <b>8 331</b> | <b>7 314</b> | <b>21 087 146</b> | <b>2 172</b> | <b>1 534</b> | <b>21 127</b> | <b>19 307 878</b> | <b>3 731</b> | <b>25 449</b> | <b>55 471</b> | <b>19 701</b> |
|   | Kreisfreie Städte ..... | 3 439        | 3 016        | 1 852 651         | 927          | 645          | 10 264        | 1 531 755         | 1 558        | 3 422         | 17 000        | 1 998         |
|   | Landkreise .....        | 4 892        | 4 298        | 19 234 494        | 1 245        | 889          | 10 863        | 17 776 120        | 2 173        | 22 027        | 38 471        | 17 703        |

Oberbayern

| Kreisfreie Städte |                            |              |              |                   |            |            |              |                   |              |              |               |              |
|-------------------|----------------------------|--------------|--------------|-------------------|------------|------------|--------------|-------------------|--------------|--------------|---------------|--------------|
| 1                 | Ingolstadt .....           | 103          | 94           | 165 000           | 26         | 22         | 1 652        | 158 838           | 55           | 267          | 1 030         | 153          |
| 2                 | München .....              | 1 204        | 1 005        | 987 367           | 388        | 247        | 3 767        | 799 471           | 428          | 1 115        | 7 364         | 580          |
| 3                 | Rosenheim .....            | 66           | 60           | 12 701            | 23         | 19         | 168          | 10 275            | 28           | 130          | 279           | 92           |
| Landkreise        |                            |              |              |                   |            |            |              |                   |              |              |               |              |
| 1                 | Altötting .....            | 48           | 40           | 10 779            | 15         | 9          | 47           | 4 946             | 17           | 359          | 649           | 277          |
| 2                 | Bad Tölz-Wolfratshausen .. | 63           | 53           | 11 037            | 19         | 11         | 112          | 8 388             | 21           | 230          | 477           | 150          |
| 3                 | Berchtesgadener Land ....  | 51           | 46           | 12 986            | 21         | 17         | 49           | 9 407             | 14           | 115          | 305           | 72           |
| 4                 | Dachau .....               | 59           | 51           | 12 583            | 18         | 12         | 81           | 4 088             | 19           | 334          | 680           | 263          |
| 5                 | Ebersberg .....            | 40           | 35           | 17 839            | 6          | 4          | 34           | 2 286             | 15           | 234          | 521           | 171          |
| 6                 | Eichstätt .....            | 44           | 39           | 48 028            | 19         | 16         | 168          | 42 559            | 11           | 518          | 724           | 431          |
| 7                 | Erding .....               | 71           | 62           | 9 189             | 20         | 14         | 123          | 6 137             | 31           | 285          | 597           | 201          |
| 8                 | Freising .....             | 144          | 119          | 18 348            | 33         | 22         | 211          | 7 984             | 55           | 363          | 826           | 259          |
| 9                 | Fürstenfeldbruck .....     | 131          | 110          | 32 942            | 34         | 20         | 80           | 21 865            | 53           | 357          | 783           | 266          |
| 10                | Garmisch-Partenkirchen ..  | 51           | 43           | 5 165             | 17         | 10         | 6            | 2 610             | 16           | 66           | 130           | 44           |
| 11                | Landsberg am Lech .....    | 61           | 49           | 8 528             | 21         | 13         | 42           | 4 817             | 24           | 332          | 604           | 243          |
| 12                | Miesbach .....             | 97           | 88           | 22 801            | 28         | 22         | 94           | 16 590            | 40           | 169          | 349           | 122          |
| 13                | Mühldorf a.Inn .....       | 52           | 47           | 6 135             | 12         | 10         | 8            | 2 753             | 20           | 349          | 904           | 262          |
| 14                | München .....              | 252          | 209          | 17 781 235        | 124        | 87         | 2 707        | 16 749 493        | 74           | 569          | 1 391         | 437          |
| 15                | Neuburg-Schrobenhausen     | 40           | 38           | 3 096             | 4          | 2          | 9            | 680               | 20           | 330          | 519           | 270          |
| 16                | Pfaffenhofen a.d.Ilm ..... | 49           | 42           | 9 523             | 16         | 13         | 43           | 3 222             | 13           | 482          | 1 019         | 349          |
| 17                | Rosenheim .....            | 134          | 124          | 15 977            | 25         | 18         | 69           | 4 713             | 59           | 249          | 544           | 166          |
| 18                | Starnberg .....            | 68           | 57           | 18 667            | 24         | 17         | 44           | 13 071            | 18           | 310          | 538           | 234          |
| 19                | Traunstein .....           | 47           | 42           | 31 218            | 11         | 8          | 10           | 1 273             | 16           | 367          | 740           | 264          |
| 20                | Weilheim-Schongau .....    | 43           | 39           | 12 893            | 17         | 14         | 3            | 10 734            | 16           | 419          | 705           | 329          |
|                   | <b>Oberbayern</b>          | <b>2 918</b> | <b>2 492</b> | <b>19 254 037</b> | <b>921</b> | <b>627</b> | <b>9 527</b> | <b>17 886 200</b> | <b>1 063</b> | <b>7 949</b> | <b>21 678</b> | <b>5 635</b> |



| und Wohnungswesen         |           |                       |           |   |                      |                |                   |  |  |     |                   | Lfd.<br>Nr. |
|---------------------------|-----------|-----------------------|-----------|---|----------------------|----------------|-------------------|--|--|-----|-------------------|-------------|
| neuerrichtete Wohngebäude |           |                       |           | Fertiggestellte Wohnungen in<br>Wohn- und Nichtwohngebäuden |                      |                |                   | Genehmigte Wohnungen in neuerrichteten<br>Wohngebäuden |  |     |                   |             |
| mit                       |           |                       |           | ins-<br>gesamt  | davon mit ... Räumen |                |                   | insgesamt  | davon in Wohngebäuden mit ...<br>Wohnung(en) |     |                   |             |
| 2 Wohnungen               |           | 3 oder mehr Wohnungen |           |   | 1<br>oder<br>2       | 3<br>oder<br>4 | 5<br>oder<br>mehr |  | 1  | 2   | 3<br>oder<br>mehr |             |
| Gebäude                   | Wohnungen | Gebäude               | Wohnungen |   |                      |                |                   |  |  |     |                   |             |
|                           |           |                       |           |   |                      |                |                   |  |  |     |                   |             |
| 2020                      |           |                       |           |   |                      |                |                   |  |  |     |                   |             |
| Anzahl                    |           |                       |           |   |                      |                |                   |  |  |     |                   |             |
| 196                       | 197       | 198                   | 199       | 200   | 201                  | 202            | 203               | 204  | 205  | 206 | 207               |             |

## Zusammenstellung nach Regierungsbezirken

|              |              |              |               |               |               |               |               |               |               |              |               |   |
|--------------|--------------|--------------|---------------|---------------|---------------|---------------|---------------|---------------|---------------|--------------|---------------|---|
| 812          | 1 624        | 1 502        | 14 419        | 24 809        | 7 768         | 9 924         | 7 117         | 27 784        | 6 276         | 1 928        | 19 580        | 1 |
| 362          | 724          | 338          | 2 720         | 7 546         | 1 302         | 2 585         | 3 659         | 7 836         | 3 096         | 938          | 3 802         | 2 |
| 269          | 538          | 303          | 2 642         | 6 207         | 1 349         | 2 200         | 2 658         | 6 062         | 2 468         | 770          | 2 824         | 3 |
| 119          | 238          | 136          | 1 325         | 3 545         | 800           | 1 114         | 1 631         | 3 726         | 1 714         | 330          | 1 682         | 4 |
| 189          | 378          | 378          | 3 987         | 7 681         | 2 249         | 2 837         | 2 595         | 8 109         | 2 416         | 566          | 5 127         | 5 |
| 216          | 432          | 209          | 1 604         | 4 669         | 916           | 1 454         | 2 299         | 4 666         | 2 035         | 622          | 2 009         | 6 |
| 428          | 856          | 487          | 4 283         | 9 556         | 2 359         | 3 577         | 3 620         | 9 311         | 3 153         | 1 122        | 5 036         | 7 |
| <b>2 395</b> | <b>4 790</b> | <b>3 353</b> | <b>30 980</b> | <b>64 013</b> | <b>16 743</b> | <b>23 691</b> | <b>23 579</b> | <b>67 494</b> | <b>21 158</b> | <b>6 276</b> | <b>40 060</b> |   |
| 205          | 410          | 1 219        | 14 592        | 19 605        | 8 613         | 8 349         | 2 643         | 22 107        | 2 319         | 440          | 19 348        |   |
| 2 190        | 4 380        | 2 134        | 16 388        | 44 408        | 8 130         | 15 342        | 20 936        | 45 387        | 18 839        | 5 836        | 20 712        |   |

## Oberbayern

|            |              |              |               |               |              |              |              |               |              |              |               |    |
|------------|--------------|--------------|---------------|---------------|--------------|--------------|--------------|---------------|--------------|--------------|---------------|----|
| 21         | 42           | 93           | 835           | 1 127         | 441          | 467          | 219          | 1 074         | 157          | 40           | 877           | 1  |
| 56         | 112          | 479          | 6 672         | 8 304         | 4 031        | 3 578        | 695          | 10 204        | 837          | 128          | 9 239         | 2  |
| 15         | 30           | 23           | 157           | 347           | 97           | 144          | 106          | 148           | 49           | 8            | 91            | 3  |
| 32         | 64           | 50           | 308           | 690           | 91           | 292          | 307          | 516           | 248          | 48           | 220           | 1  |
| 34         | 68           | 46           | 259           | 600           | 118          | 207          | 275          | 1 316         | 142          | 72           | 1 102         | 2  |
| 12         | 24           | 31           | 209           | 357           | 76           | 174          | 107          | 537           | 120          | 24           | 393           | 3  |
| 27         | 54           | 44           | 363           | 850           | 220          | 323          | 307          | 620           | 279          | 78           | 263           | 4  |
| 24         | 48           | 39           | 302           | 584           | 142          | 227          | 215          | 767           | 239          | 60           | 468           | 5  |
| 47         | 94           | 40           | 199           | 857           | 92           | 295          | 470          | 756           | 352          | 126          | 278           | 6  |
| 40         | 80           | 44           | 316           | 687           | 195          | 232          | 260          | 859           | 333          | 128          | 398           | 7  |
| 43         | 86           | 61           | 481           | 890           | 202          | 337          | 351          | 992           | 272          | 122          | 598           | 8  |
| 36         | 72           | 55           | 445           | 871           | 194          | 338          | 339          | 727           | 274          | 78           | 375           | 9  |
| 8          | 16           | 14           | 70            | 153           | 26           | 59           | 68           | 101           | 45           | 18           | 38            | 10 |
| 54         | 108          | 35           | 253           | 672           | 116          | 236          | 320          | 864           | 220          | 124          | 520           | 11 |
| 19         | 38           | 28           | 189           | 434           | 83           | 184          | 167          | 363           | 130          | 46           | 187           | 12 |
| 38         | 76           | 49           | 566           | 996           | 253          | 451          | 292          | 682           | 251          | 92           | 339           | 13 |
| 34         | 68           | 98           | 886           | 1 525         | 396          | 586          | 543          | 1 906         | 477          | 84           | 1 345         | 14 |
| 31         | 62           | 29           | 187           | 612           | 76           | 219          | 317          | 622           | 266          | 82           | 274           | 15 |
| 61         | 122          | 72           | 548           | 1 153         | 290          | 392          | 471          | 868           | 314          | 108          | 446           | 16 |
| 42         | 84           | 41           | 294           | 716           | 165          | 262          | 289          | 1 554         | 475          | 154          | 925           | 17 |
| 39         | 78           | 37           | 226           | 584           | 113          | 208          | 263          | 678           | 236          | 88           | 354           | 18 |
| 47         | 94           | 56           | 382           | 966           | 199          | 416          | 351          | 1 015         | 285          | 118          | 612           | 19 |
| 52         | 104          | 38           | 272           | 834           | 152          | 297          | 385          | 615           | 275          | 102          | 238           | 20 |
| <b>812</b> | <b>1 624</b> | <b>1 502</b> | <b>14 419</b> | <b>24 809</b> | <b>7 768</b> | <b>9 924</b> | <b>7 117</b> | <b>27 784</b> | <b>6 276</b> | <b>1 928</b> | <b>19 580</b> |    |

| Lfd.<br>Nr. | Gebiet | Bautätigkeit und Wohnungswesen                       |   |                      |                |                   |                         | Fremden                                      |                                     |  |   |
|-------------|--------|--|---|----------------------|----------------|-------------------|-------------------------|--|-------------------------------------|--|---|
|             |        | Bestand<br>an<br>Wohn-<br>gebäuden<br>ins-<br>gesamt | Bestand an Wohnungen in Wohn- und Nichtwohngebäuden |                      |                |                   |                         | Geöffnete<br>Beher-<br>bergungs-<br>betriebe | Ange-<br>botene<br>Gäste-<br>betten | Aus-<br>lastung<br>der<br>ange-<br>botenen<br>Betten<br>in % |   |
|             |        |  | ins-<br>gesamt                                      | davon mit ... Räumen |                |                   | Räume<br>ins-<br>gesamt |  |                                     |  | Wohn-<br>fläche<br>ins-<br>gesamt<br>in<br>100 m² |
|             |        |  |   | 1<br>oder<br>2       | 3<br>oder<br>4 | 5<br>oder<br>mehr |                         |  |                                     |  |   |
|             |        |  |   |                      |                |                   |                         |  |                                     |  |   |
|             |        |  | 31. Dezember 2020                                   |                      |                |                   |                         |  |                                     |  | Juni 2020   |
|             |        | 208  | 209   | 210                  | 211            | 212               | 213                     | 214  | 215                                 | 216  | 217   |

Zusammenstellung nach Regierungsbezirken

|   |                         |                  |                  |                |                  |                  |                   |                  |               |                |             |
|---|-------------------------|------------------|------------------|----------------|------------------|------------------|-------------------|------------------|---------------|----------------|-------------|
| 1 | Oberbayern .....        | 929 760          | 2 350 793        | 463 143        | 1 018 696        | 868 954          | 9 808 400         | 2 166 596        | 3 926         | 215 080        | 32,2        |
| 2 | Niederbayern .....      | 364 223          | 594 558          | 56 721         | 194 395          | 343 442          | 3 075 755         | 659 131          | 1 615         | 69 355         | 34,3        |
| 3 | Oberpfalz .....         | 305 081          | 560 934          | 57 456         | 209 293          | 294 185          | 2 731 073         | 579 211          | 845           | 35 492         | 26,6        |
| 4 | Oberfranken .....       | 294 851          | 553 450          | 52 402         | 217 310          | 283 738          | 2 693 501         | 552 683          | 804           | 32 629         | 27,6        |
| 5 | Mittelfranken .....     | 399 922          | 899 937          | 113 273        | 411 546          | 375 118          | 4 012 653         | 847 210          | 917           | 46 851         | 24,8        |
| 6 | Unterfranken .....      | 354 489          | 666 068          | 61 716         | 267 648          | 336 704          | 3 219 148         | 678 879          | 893           | 40 351         | 30,0        |
| 7 | Schwaben .....          | 464 635          | 924 071          | 106 640        | 375 529          | 441 902          | 4 302 708         | 915 705          | 2 321         | 90 575         | 38,6        |
|   | <b>Bayern .....</b>     | <b>3 112 961</b> | <b>6 549 811</b> | <b>911 351</b> | <b>2 694 417</b> | <b>2 944 043</b> | <b>29 843 238</b> | <b>6 399 415</b> | <b>11 321</b> | <b>530 333</b> | <b>31,9</b> |
|   | Kreisfreie Städte ..... | 543 700          | 2 133 914        | 524 662        | 1 092 010        | 517 242          | 7 753 126         | 1 652 934        | 1 164         | 135 863        | 27,2        |
|   | Landkreise .....        | 2 569 261        | 4 415 897        | 386 689        | 1 602 407        | 2 426 801        | 22 090 112        | 4 746 481        | 10 157        | 394 470        | 33,7        |

Oberbayern

|                          |                            |                |                  |                |                  |                |                  |                  |              |                |             |
|--------------------------|----------------------------|----------------|------------------|----------------|------------------|----------------|------------------|------------------|--------------|----------------|-------------|
| <b>Kreisfreie Städte</b> |                            |                |                  |                |                  |                |                  |                  |              |                |             |
| 1                        | Ingolstadt .....           | 28 114         | 71 508           | 15 718         | 31 288           | 24 502         | 284 353          | 61 645           | 42           | 3 010          | 25,9        |
| 2                        | München .....              | 144 050        | 813 850          | 261 259        | 411 016          | 141 575        | 2 668 618        | 589 001          | 406          | 73 170         | 27,0        |
| 3                        | Rosenheim .....            | 10 522         | 32 978           | 7 218          | 16 678           | 9 082          | 125 086          | 27 089           | 18           | 1 207          | 34,7        |
| <b>Landkreise</b>        |                            |                |                  |                |                  |                |                  |                  |              |                |             |
| 1                        | Altötting .....            | 29 984         | 53 227           | 4 839          | 19 921           | 28 467         | 264 928          | 56 613           | 57           | 2 187          | 23,8        |
| 2                        | Bad Tölz-Wolfratshausen .. | 28 696         | 62 386           | 9 675          | 26 474           | 26 237         | 277 129          | 62 349           | 212          | 7 162          | 34,3        |
| 3                        | Berchtesgadener Land ....  | 22 651         | 53 959           | 8 501          | 25 164           | 20 294         | 231 512          | 49 910           | 457          | 15 420         | 49,0        |
| 4                        | Dachau .....               | 35 859         | 70 149           | 8 663          | 28 571           | 32 915         | 323 196          | 70 352           | 52           | 2 123          | 24,7        |
| 5                        | Ebersberg .....            | 33 575         | 63 043           | 7 615          | 23 927           | 31 501         | 298 426          | 66 461           | 54           | 2 659          | 26,8        |
| 6                        | Eichstätt .....            | 40 720         | 59 905           | 4 381          | 16 383           | 39 141         | 324 119          | 70 772           | 130          | 5 154          | 25,6        |
| 7                        | Erding .....               | 34 360         | 61 387           | 6 546          | 21 560           | 33 281         | 305 464          | 66 986           | 91           | 5 701          | 30,5        |
| 8                        | Freising .....             | 41 107         | 84 224           | 13 404         | 32 563           | 38 257         | 381 495          | 83 777           | 85           | 5 808          | 22,6        |
| 9                        | Fürstenfeldbruck .....     | 50 136         | 103 275          | 13 532         | 44 447           | 45 296         | 459 477          | 100 156          | 44           | 2 022          | 28,1        |
| 10                       | Garmisch-Partenkirchen ..  | 20 057         | 47 822           | 8 655          | 23 305           | 15 862         | 195 309          | 42 605           | 542          | 18 838         | 45,0        |
| 11                       | Landsberg am Lech .....    | 33 753         | 55 916           | 5 435          | 18 957           | 31 524         | 277 802          | 61 895           | 39           | 1 770          | 28,8        |
| 12                       | Miesbach .....             | 24 410         | 51 429           | 7 456          | 21 739           | 22 234         | 231 231          | 52 672           | 356          | 13 306         | 40,6        |
| 13                       | Mühldorf a.Inn .....       | 31 111         | 52 398           | 4 900          | 18 490           | 29 008         | 267 458          | 58 506           | 40           | 1 352          | 22,9        |
| 14                       | München .....              | 71 733         | 164 875          | 25 174         | 71 090           | 68 611         | 721 971          | 162 259          | 150          | 13 191         | 24,3        |
| 15                       | Neuburg-Schrobenhausen     | 28 318         | 44 800           | 3 557          | 14 314           | 26 929         | 230 816          | 50 239           | 42           | 1 295          | 24,2        |
| 16                       | Pfaffenhofen a.d.Ilm ..... | 36 887         | 58 671           | 5 195          | 18 319           | 35 157         | 302 730          | 66 526           | 57           | 2 372          | 23,5        |
| 17                       | Rosenheim .....            | 66 165         | 123 752          | 14 709         | 48 247           | 60 796         | 586 768          | 132 417          | 331          | 13 084         | 39,3        |
| 18                       | Starnberg .....            | 34 753         | 66 850           | 9 019          | 26 367           | 31 464         | 310 313          | 72 252           | 82           | 3 985          | 32,2        |
| 19                       | Traunstein .....           | 47 021         | 88 877           | 10 072         | 34 884           | 43 921         | 429 671          | 93 780           | 571          | 17 345         | 40,5        |
| 20                       | Weilheim-Schongau .....    | 35 778         | 65 512           | 7 620          | 24 992           | 32 900         | 310 528          | 68 334           | 68           | 2 919          | 41,8        |
|                          | <b>Oberbayern</b>          | <b>929 760</b> | <b>2 350 793</b> | <b>463 143</b> | <b>1 018 696</b> | <b>868 954</b> | <b>9 808 400</b> | <b>2 166 596</b> | <b>3 926</b> | <b>215 080</b> | <b>32,2</b> |

| verkehr              |                  |                |                      |                  |                |  |                  |                | Straßenverkehr       |  |     |                          | Lfd.<br>Nr. |                       |
|----------------------|------------------|----------------|----------------------|------------------|----------------|--|------------------|----------------|----------------------|--|-----|--------------------------|-------------|-----------------------|
| Gästeankünfte        |                  |                | Gästeübernachtungen  |                  |                | Durchschnittliche<br>Aufenthaltsdauer in Tagen |                  |                | Kraftfahrzeugbestand |  |     |                          |             |                       |
| davon von Gästen aus |                  |                | davon von Gästen aus |                  |                | davon der Gäste aus                            |                  |                | ins-<br>gesamt       | darunter   |     |                          |             |                       |
| ins-<br>gesamt       | Deutsch-<br>land | dem<br>Ausland | ins-<br>gesamt       | Deutsch-<br>land | dem<br>Ausland | ins-<br>gesamt                                 | Deutsch-<br>land | dem<br>Ausland |                      | Personenkraftwagen<br>und sonstige<br>M1-Fahrzeuge |     | Kraft-<br>omni-<br>busse |             |                       |
|                      |                  |                |                      |                  |                |  |                  |                |                      | ins-<br>gesamt                                     |     |                          |             | auf<br>1 000<br>Einw. |
|                      |                  |                |                      |                  |                |  |                  |                |                      |  |     |                          |             |                       |
| 2020                 |                  |                |                      |                  |                |  |                  |                | 1. Januar 2021       |  |     |                          |             |                       |
| 218                  | 219              | 220            | 221                  | 222              | 223            | 224  | 225              | 226            | 227                  | 228  | 229 | 230                      |             |                       |

## Zusammenstellung nach Regierungsbezirken

|                   |                   |                  |                   |                   |                  |            |            |            |                   |                  |            |               |   |
|-------------------|-------------------|------------------|-------------------|-------------------|------------------|------------|------------|------------|-------------------|------------------|------------|---------------|---|
| 8 409 226         | 6 792 464         | 1 616 762        | 24 599 831        | 20 588 108        | 4 011 723        | 2,9        | 3,0        | 2,5        | 3 511 161         | 2 815 639        | 597        | 4 122         | 1 |
| 1 923 394         | 1 777 062         | 146 332          | 7 762 279         | 7 312 853         | 449 426          | 4,0        | 4,1        | 3,1        | 1 114 825         | 823 205          | 660        | 1 606         | 2 |
| 1 193 549         | 1 074 431         | 119 118          | 3 388 298         | 3 032 483         | 355 815          | 2,8        | 2,8        | 3,0        | 979 638           | 731 543          | 658        | 1 379         | 3 |
| 1 238 065         | 1 155 183         | 82 882           | 3 295 294         | 3 088 394         | 206 900          | 2,7        | 2,7        | 2,5        | 900 035           | 696 265          | 656        | 1 061         | 4 |
| 1 997 253         | 1 646 097         | 351 156          | 4 587 413         | 3 865 776         | 721 637          | 2,3        | 2,3        | 2,1        | 1 321 005         | 1 048 237        | 590        | 1 591         | 5 |
| 1 631 364         | 1 477 836         | 153 528          | 4 503 962         | 4 203 575         | 300 387          | 2,8        | 2,8        | 2,0        | 1 093 775         | 862 495          | 655        | 1 245         | 6 |
| 3 439 304         | 3 023 196         | 416 108          | 11 825 350        | 10 820 010        | 1 005 340        | 3,4        | 3,6        | 2,4        | 1 542 495         | 1 192 717        | 626        | 1 749         | 7 |
| <b>19 832 155</b> | <b>16 946 269</b> | <b>2 885 886</b> | <b>59 962 427</b> | <b>52 911 199</b> | <b>7 051 228</b> | <b>3,0</b> | <b>3,1</b> | <b>2,4</b> | <b>10 462 934</b> | <b>8 170 101</b> | <b>622</b> | <b>12 753</b> |   |
| 6 221 682         | 4 779 807         | 1 441 875        | 13 208 572        | 9 907 246         | 3 301 326        | 2,1        | 2,1        | 2,3        | 2 384 368         | 2 018 581        | 520        | 4 165         |   |
| 13 610 473        | 12 166 462        | 1 444 011        | 46 753 855        | 43 003 953        | 3 749 902        | 3,4        | 3,5        | 2,6        | 8 078 566         | 6 151 520        | 664        | 8 588         |   |

## Oberbayern

|                  |                  |                  |                   |                   |                  |            |            |            |                  |                  |            |              |    |
|------------------|------------------|------------------|-------------------|-------------------|------------------|------------|------------|------------|------------------|------------------|------------|--------------|----|
| 159 340          | 124 234          | 35 106           | 284 031           | 223 060           | 60 971           | 1,8        | 1,8        | 1,7        | 112 030          | 97 429           | 711        | 240          | 1  |
| 2 992 527        | 2 100 912        | 891 615          | 7 034 040         | 4 814 745         | 2 219 295        | 2,4        | 2,3        | 2,5        | 853 850          | 732 045          | 492        | 1 430        | 2  |
| 87 477           | 70 704           | 16 773           | 154 670           | 127 552           | 27 118           | 1,8        | 1,8        | 1,6        | 42 677           | 35 450           | 557        | 34           | 3  |
| 68 391           | 61 044           | 7 347            | 171 899           | 141 234           | 30 665           | 2,5        | 2,3        | 4,2        | 92 439           | 72 118           | 646        | 130          | 1  |
| 255 726          | 243 028          | 12 698           | 880 100           | 844 381           | 35 719           | 3,4        | 3,5        | 2,8        | 105 536          | 81 556           | 636        | 26           | 2  |
| 494 978          | 447 155          | 47 823           | 2 129 887         | 1 997 162         | 132 725          | 4,3        | 4,5        | 2,8        | 83 786           | 66 163           | 622        | 98           | 3  |
| 66 704           | 58 232           | 8 472            | 188 513           | 163 140           | 25 373           | 2,8        | 2,8        | 3,0        | 120 595          | 94 258           | 608        | 154          | 4  |
| 98 779           | 81 214           | 17 565           | 240 349           | 199 789           | 40 560           | 2,4        | 2,5        | 2,3        | 108 427          | 86 445           | 600        | 146          | 5  |
| 266 814          | 242 005          | 24 809           | 604 859           | 544 152           | 60 707           | 2,3        | 2,2        | 2,4        | 114 306          | 85 829           | 645        | 119          | 6  |
| 368 252          | 231 470          | 136 782          | 653 910           | 444 141           | 209 769          | 1,8        | 1,9        | 1,5        | 119 151          | 90 313           | 650        | 126          | 7  |
| 245 744          | 181 930          | 63 814           | 517 919           | 387 561           | 130 358          | 2,1        | 2,1        | 2,0        | 142 257          | 110 323          | 612        | 172          | 8  |
| 65 562           | 57 663           | 7 899            | 190 559           | 158 828           | 31 731           | 2,9        | 2,8        | 4,0        | 152 933          | 124 513          | 569        | 128          | 9  |
| 727 519          | 661 810          | 65 709           | 2 748 824         | 2 491 181         | 257 643          | 3,8        | 3,8        | 3,9        | 69 364           | 52 791           | 598        | 40           | 10 |
| 71 558           | 65 055           | 6 503            | 196 683           | 182 152           | 14 531           | 2,7        | 2,8        | 2,2        | 107 884          | 82 970           | 686        | 123          | 11 |
| 464 651          | 427 630          | 37 021           | 1 659 106         | 1 577 335         | 81 771           | 3,6        | 3,7        | 2,2        | 86 148           | 66 809           | 667        | 51           | 12 |
| 39 760           | 35 499           | 4 261            | 101 023           | 86 494            | 14 529           | 2,5        | 2,4        | 3,4        | 100 573          | 75 643           | 649        | 128          | 13 |
| 466 383          | 365 079          | 101 304          | 1 142 452         | 882 764           | 259 688          | 2,4        | 2,4        | 2,6        | 289 874          | 240 563          | 688        | 390          | 14 |
| 41 221           | 36 822           | 4 399            | 113 080           | 93 437            | 19 643           | 2,7        | 2,5        | 4,5        | 88 755           | 66 293           | 678        | 83           | 15 |
| 83 295           | 66 865           | 16 430           | 195 219           | 153 891           | 41 328           | 2,3        | 2,3        | 2,5        | 113 402          | 85 058           | 659        | 55           | 16 |
| 493 899          | 443 796          | 50 103           | 1 840 554         | 1 727 509         | 113 045          | 3,7        | 3,9        | 2,3        | 225 173          | 173 318          | 662        | 169          | 17 |
| 170 605          | 154 901          | 15 704           | 518 084           | 472 504           | 45 580           | 3,0        | 3,1        | 2,9        | 108 121          | 88 503           | 648        | 71           | 18 |
| 573 555          | 536 849          | 36 706           | 2 579 846         | 2 444 898         | 134 948          | 4,5        | 4,6        | 3,7        | 155 337          | 117 902          | 664        | 139          | 19 |
| 106 486          | 98 567           | 7 919            | 454 224           | 430 198           | 24 026           | 4,3        | 4,4        | 3,0        | 118 543          | 89 347           | 656        | 70           | 20 |
| <b>8 409 226</b> | <b>6 792 464</b> | <b>1 616 762</b> | <b>24 599 831</b> | <b>20 588 108</b> | <b>4 011 723</b> | <b>2,9</b> | <b>3,0</b> | <b>2,5</b> | <b>3 511 161</b> | <b>2 815 639</b> | <b>597</b> | <b>4 122</b> |    |

| Lfd.<br>Nr. | Gebiet | Straßenverkehr             |  |  |   |   |   |                |       |     |  |          |
|-------------|--------|----------------------------|--|--|---|---|---|----------------|-------|-----|--|----------|
|             |        | noch: Kraftfahrzeugbestand |  |  | Straßenverkehrsunfälle  |   |   |                |       |     | Beförderte Personen<br>im Schienennah- und<br>Straßenverkehr |          |
|             |        | noch: darunter             |  |  | ins-<br>gesamt<br>(ohne<br>übrige<br>Sach-<br>schadens-<br>unfälle) | davon                                       |   | Verunglückte   |       |     |  |          |
|             |        |                            |  |  |   | Unfälle<br>mit<br>Per-<br>sonen-<br>schaden | schwer-<br>wiegende<br>Unfälle<br>mit<br>Sach-<br>schaden | ins-<br>gesamt | davon |     |  |          |
|             |        | Last-<br>kraft-<br>wagen   | Zug-<br>maschi-<br>nen<br>ins-<br>gesamt | Kraft-<br>räder<br>und<br>drei-<br>rädri-<br>ge<br>Kraft-<br>fahrzeuge |   |   |   |                |       |     | ins-<br>gesamt   | Getötete |
|             |        |                            |  |  |   | 1 000                                       |   |                |       |     |  |          |
|             |        | 1. Januar 2021             |  |  | 2020  |   |   |                |       |     | 2019   |          |
|             |        | 231                        | 232                                      | 233  | 234   | 235   | 236   | 237            | 238   | 239 | 240  | 241      |

Zusammenstellung nach Regierungsbezirken

|   |                         |                |                |                |               |               |              |               |            |               |                  |                  |
|---|-------------------------|----------------|----------------|----------------|---------------|---------------|--------------|---------------|------------|---------------|------------------|------------------|
| 1 | Oberbayern .....        | 178 707        | 163 216        | 329 570        | 20 097        | 17 181        | 2 916        | 21 283        | 169        | 21 114        | 748 252          | 748 026          |
| 2 | Niederbayern .....      | 56 747         | 114 875        | 112 172        | 4 934         | 4 165         | 769          | 5 477         | 67         | 5 410         | 48 151           | 48 151           |
| 3 | Oberpfalz .....         | 52 676         | 89 372         | 99 015         | 4 463         | 3 745         | 718          | 4 874         | 47         | 4 827         | 89 086           | 89 076           |
| 4 | Oberfranken .....       | 43 850         | 67 941         | 85 053         | 4 338         | 3 438         | 900          | 4 317         | 34         | 4 283         | 29 792           | 29 792           |
| 5 | Mittelfranken .....     | 66 939         | 79 003         | 118 953        | 7 284         | 6 184         | 1 100        | 7 606         | 51         | 7 555         | 216 222          | 216 222          |
| 6 | Unterfranken .....      | 57 942         | 69 518         | 96 616         | 5 058         | 4 043         | 1 015        | 5 093         | 45         | 5 048         | 91 098           | 91 098           |
| 7 | Schwaben .....          | 77 629         | 111 900        | 150 717        | 8 592         | 7 261         | 1 331        | 9 013         | 71         | 8 942         | 116 978          | 116 974          |
|   | <b>Bayern .....</b>     | <b>534 490</b> | <b>695 825</b> | <b>992 096</b> | <b>54 766</b> | <b>46 017</b> | <b>8 749</b> | <b>57 663</b> | <b>484</b> | <b>57 179</b> | <b>1 339 578</b> | <b>1 339 339</b> |
|   | Kreisfreie Städte ..... | 132 972        | 26 784         | 186 217        | 17 018        | 14 893        | 2 125        | 17 710        | 65         | 17 645        | 1 151 274        | 1 151 039        |
|   | Landkreise .....        | 401 518        | 669 041        | 805 879        | 37 748        | 31 124        | 6 624        | 39 953        | 419        | 39 534        | 188 303          | 188 300          |

Oberbayern

| Kreisfreie Städte |                            |                |                |                |               |               |              |               |            |               |                |                |
|-------------------|----------------------------|----------------|----------------|----------------|---------------|---------------|--------------|---------------|------------|---------------|----------------|----------------|
| 1                 | Ingolstadt .....           | 3 575          | 1 515          | 8 683          | 714           | 612           | 102          | 730           | 5          | 725           | 22 399         | 22 200         |
| 2                 | München .....              | 42 913         | 4 763          | 66 799         | 5 699         | 5 076         | 623          | 5 940         | 19         | 5 921         | 638 682        | 638 655        |
| 3                 | Rosenheim .....            | 2 456          | 646            | 3 683          | 368           | 329           | 39           | 378           | 2          | 376           | 4 288          | 4 288          |
| Landkreise        |                            |                |                |                |               |               |              |               |            |               |                |                |
| 1                 | Altötting .....            | 4 346          | 5 983          | 9 314          | 496           | 405           | 91           | 530           | 8          | 522           | 4 680          | 4 680          |
| 2                 | Bad Tölz-Wolfratshausen .. | 5 940          | 6 836          | 10 604         | 675           | 558           | 117          | 692           | 12         | 680           | 11             | 11             |
| 3                 | Berchtesgadener Land ....  | 3 738          | 4 933          | 8 403          | 532           | 460           | 72           | 577           | 4          | 573           | 3 443          | 3 443          |
| 4                 | Dachau .....               | 6 340          | 6 124          | 13 114         | 652           | 543           | 109          | 718           | 10         | 708           | 8 902          | 8 902          |
| 5                 | Ebersberg .....            | 5 238          | 5 744          | 10 395         | 527           | 428           | 99           | 540           | 6          | 534           | 11 886         | 11 886         |
| 6                 | Eichstätt .....            | 4 574          | 10 265         | 12 971         | 532           | 430           | 102          | 558           | 10         | 548           | 1 161          | 1 161          |
| 7                 | Erding .....               | 5 990          | 10 093         | 11 880         | 547           | 462           | 85           | 595           | 3          | 592           | 1 255          | 1 255          |
| 8                 | Freising .....             | 7 812          | 9 010          | 14 148         | 701           | 569           | 132          | 778           | 4          | 774           | 3 960          | 3 960          |
| 9                 | Fürstenfeldbruck .....     | 7 985          | 4 530          | 15 138         | 807           | 681           | 126          | 814           | 3          | 811           | 3 315          | 3 315          |
| 10                | Garmisch-Partenkirchen ..  | 3 727          | 4 731          | 7 723          | 464           | 392           | 72           | 480           | 4          | 476           | 3 170          | 3 170          |
| 11                | Landsberg am Lech .....    | 4 643          | 7 810          | 11 878         | 594           | 491           | 103          | 626           | 10         | 616           | 2 014          | 2 014          |
| 12                | Miesbach .....             | 4 830          | 5 049          | 8 960          | 571           | 482           | 89           | 604           | 11         | 593           | 30 759         | 30 759         |
| 13                | Mühldorf a.Inn .....       | 5 229          | 9 119          | 9 871          | 474           | 377           | 97           | 489           | 5          | 484           | 872            | 872            |
| 14                | München .....              | 18 739         | 5 071          | 23 232         | 1 259         | 1 076         | 183          | 1 354         | 8          | 1 346         | 2 067          | 2 067          |
| 15                | Neuburg-Schrobenhausen     | 4 547          | 7 980          | 9 380          | 413           | 341           | 72           | 424           | 3          | 421           | 1 778          | 1 778          |
| 16                | Pfaffenhofen a.d.Ilm ..... | 5 698          | 9 398          | 12 715         | 595           | 492           | 103          | 646           | 5          | 641           | 187            | 187            |
| 17                | Rosenheim .....            | 12 041         | 16 052         | 22 581         | 1 262         | 1 079         | 183          | 1 382         | 13         | 1 369         | 1 789          | 1 789          |
| 18                | Starnberg .....            | 5 053          | 3 402          | 10 583         | 632           | 542           | 90           | 638           | 5          | 633           | 475            | 475            |
| 19                | Traunstein .....           | 7 524          | 13 727         | 15 109         | 889           | 774           | 115          | 1 045         | 14         | 1 031         | 1 160          | 1 160          |
| 20                | Weilheim-Schongau .....    | 5 769          | 10 435         | 12 406         | 694           | 582           | 112          | 745           | 5          | 740           | –              | –              |
|                   | <b>Oberbayern</b>          | <b>178 707</b> | <b>163 216</b> | <b>329 570</b> | <b>20 097</b> | <b>17 181</b> | <b>2 916</b> | <b>21 283</b> | <b>169</b> | <b>21 114</b> | <b>748 252</b> | <b>748 026</b> |

| Sozialwesen              |        |                 |                         |                     |   |  |  |                                     |  |                                  |       |     | Lfd.<br>Nr. |
|--------------------------|--------|-----------------|-------------------------|---------------------|---|--|--|-------------------------------------|--|----------------------------------|-------|-----|-------------|
| Kindertageseinrichtungen |        |                 |                         |                     |   |  | Öffentlich geförderte<br>Kindertagespflege |                                     | Kinder- und<br>Jugendhilfe                                   | Wohngeld                         |       |     |             |
| Einrich-<br>tungen       | Plätze | Betreute Kinder |                         |                     |   |  |  |                                     |  | Empfän-<br>ger<br>insge-<br>samt | davon |     |             |
|                          |        | ins-<br>gesamt  | und zwar                |                     |   |  | Miet-<br>zu-<br>schuss                     | Lasten-<br>zu-<br>schuss            |  |                                  |       |     |             |
|                          |        |                 | im Alter von ... Jahren |                     | mit<br>ausländischem<br>Herkunftsland<br>mindestens<br>eines<br>Elternteils | überwiegend<br>in der Familie<br>gesprochene<br>Sprache<br>nicht Deutsch |  |                                     |  |                                  |       |     |             |
|                          |        |                 | unter<br>3              | 3<br>bis unter<br>6 |   |  |  |                                     |  |                                  |       |     |             |
|                          |        |                 |                         |                     |   |  | Kinder<br>in<br>Tages-<br>pflege           | Kinder-<br>tagespflege-<br>personen | Brutto-<br>ausgaben<br>der<br>Jugend-<br>ämter<br>in 1 000 € |                                  |       |     |             |
| 1. März 2020             |        |                 |                         |                     |   |  | 1. März 2020                               |                                     | 2019   | am 31. Dezember 2019             |       |     |             |
| 242                      | 243    | 244             | 245                     | 246                 | 247   | 248  | 249  | 250                                 | 251  | 252                              | 253   | 254 |             |

## Zusammenstellung nach Regierungsbezirken

|              |                |                |                |                |                |                |               |              |                  |               |               |              |   |
|--------------|----------------|----------------|----------------|----------------|----------------|----------------|---------------|--------------|------------------|---------------|---------------|--------------|---|
| 3 730        | 259 788        | 228 054        | 39 115         | 126 800        | 80 784         | 51 141         | 6 074         | 1 496        | 2 117 275        | 9 500         | 9 161         | 339          | 1 |
| 701          | 53 780         | 48 814         | 7 459          | 31 139         | 13 169         | 7 900          | 1 168         | 347          | 198 642          | 4 022         | 3 720         | 302          | 2 |
| 740          | 46 849         | 44 591         | 7 512          | 28 049         | 10 790         | 5 556          | 547           | 147          | 235 698          | 4 278         | 4 050         | 228          | 3 |
| 766          | 50 682         | 47 633         | 9 519          | 25 818         | 10 016         | 5 891          | 849           | 237          | 180 776          | 4 361         | 3 972         | 389          | 4 |
| 1 536        | 97 586         | 90 734         | 15 895         | 47 262         | 31 677         | 19 407         | 1 973         | 485          | 650 386          | 8 478         | 8 123         | 355          | 5 |
| 916          | 67 029         | 60 266         | 13 022         | 33 888         | 14 048         | 7 265          | 720           | 213          | 195 956          | 4 682         | 4 401         | 281          | 6 |
| 1 256        | 87 550         | 79 711         | 12 427         | 50 380         | 25 145         | 14 627         | 1 881         | 500          | 353 381          | 6 026         | 5 723         | 303          | 7 |
| <b>9 645</b> | <b>663 264</b> | <b>599 803</b> | <b>104 949</b> | <b>343 336</b> | <b>185 629</b> | <b>111 787</b> | <b>13 212</b> | <b>3 425</b> | <b>3 932 115</b> | <b>41 347</b> | <b>39 150</b> | <b>2 197</b> |   |
| 3 253        | 204 346        | 187 609        | 33 968         | 96 794         | 89 757         | 61 023         | 5 594         | 1 395        | 2 824 507        | 19 723        | 19 235        | 488          |   |
| 6 392        | 458 918        | 412 194        | 70 981         | 246 542        | 95 872         | 50 764         | 7 618         | 2 030        | 1 107 608        | 21 624        | 19 915        | 1 709        |   |

## Oberbayern

|              |                |                |               |                |               |               |              |              |                  |              |              |            |    |
|--------------|----------------|----------------|---------------|----------------|---------------|---------------|--------------|--------------|------------------|--------------|--------------|------------|----|
| 102          | 6 395          | 6 023          | 1 067         | 3 646          | 2 643         | 1 719         | 167          | 39           | 60 834           | 472          | 458          | 14         | 1  |
| 1 448        | 90 753         | 80 555         | 16 400        | 38 715         | 39 612        | 28 176        | 1 943        | 489          | 1 594 949        | 2 475        | 2 446        | 29         | 2  |
| 40           | 2 976          | 2 626          | 367           | 1 509          | 1 221         | 859           | 94           | 30           | 29 742           | 395          | 381          | 14         | 3  |
| 65           | 5 041          | 4 698          | 705           | 3 044          | 1 584         | 944           | 46           | 10           | 15 876           | 269          | 242          | 27         | 1  |
| 83           | 5 905          | 5 260          | 738           | 3 338          | 1 335         | 828           | 149          | 38           | 17 294           | 177          | 175          | 2          | 2  |
| 63           | 4 090          | 3 718          | 442           | 2 528          | 1 155         | 546           | 40           | 12           | 13 250           | 387          | 366          | 21         | 3  |
| 118          | 9 417          | 8 241          | 1 288         | 4 370          | 2 502         | 1 352         | 118          | 30           | 23 646           | 435          | 419          | 16         | 4  |
| 120          | 8 917          | 7 837          | 1 246         | 4 295          | 1 936         | 1 098         | 181          | 41           | 21 120           | 335          | 320          | 15         | 5  |
| 97           | 7 279          | 6 146          | 892           | 4 081          | 1 425         | 628           | 309          | 91           | 19 682           | 36           | 34           | 2          | 6  |
| 89           | 7 407          | 6 203          | 954           | 3 973          | 1 412         | 768           | 75           | 19           | 18 623           | 309          | 288          | 21         | 7  |
| 125          | 10 132         | 8 481          | 1 206         | 4 854          | 2 796         | 1 856         | 407          | 88           | 22 890           | 647          | 629          | 18         | 8  |
| 170          | 12 036         | 10 483         | 1 781         | 5 949          | 3 230         | 1 734         | 199          | 40           | 31 029           | 578          | 553          | 25         | 9  |
| 50           | 3 635          | 3 176          | 399           | 2 010          | 731           | 462           | 184          | 37           | 14 974           | 318          | 312          | 6          | 10 |
| 74           | 5 419          | 4 942          | 744           | 3 348          | 913           | 407           | 87           | 21           | 17 320           | 271          | 260          | 11         | 11 |
| 65           | 4 764          | 4 396          | 608           | 2 572          | 907           | 496           | 99           | 18           | 12 341           | 100          | 96           | 4          | 12 |
| 69           | 5 546          | 5 026          | 747           | 3 161          | 1 569         | 946           | 32           | 9            | 13 397           | 185          | 172          | 13         | 13 |
| 313          | 23 370         | 20 129         | 3 546         | 10 391         | 6 737         | 3 717         | 955          | 257          | 78 439           | 397          | 386          | 11         | 14 |
| 60           | 4 476          | 4 019          | 614           | 2 701          | 956           | 488           | 106          | 26           | 11 016           | 177          | 160          | 17         | 15 |
| 77           | 6 192          | 5 672          | 954           | 3 725          | 1 375         | 653           | 261          | 57           | 14 612           | 223          | 219          | 4          | 16 |
| 163          | 12 374         | 10 626         | 1 535         | 6 818          | 2 129         | 932           | 317          | 71           | 27 615           | 596          | 572          | 24         | 17 |
| 133          | 8 246          | 7 084          | 1 047         | 3 721          | 1 844         | 993           | 211          | 45           | 19 066           | 113          | 108          | 5          | 18 |
| 108          | 7 530          | 6 516          | 915           | 4 331          | 1 592         | 832           | 14           | 8            | 22 827           | 332          | 311          | 21         | 19 |
| 98           | 7 888          | 6 197          | 920           | 3 720          | 1 180         | 707           | 80           | 20           | 16 734           | 273          | 254          | 19         | 20 |
| <b>3 730</b> | <b>259 788</b> | <b>228 054</b> | <b>39 115</b> | <b>126 800</b> | <b>80 784</b> | <b>51 141</b> | <b>6 074</b> | <b>1 496</b> | <b>2 117 275</b> | <b>9 500</b> | <b>9 161</b> | <b>339</b> |    |

| Lfd.<br>Nr. | Gebiet | Sozialwesen   |  |                            |  |   |                               |                   |                   |     |
|-------------|--------|---|--|----------------------------|--|---|-------------------------------|-------------------|-------------------|-----|
|             |        | SGB XII - Sozialhilfe   |  |                            |  |   | Ambulante<br>Pflege/Betreuung |                   | Stationäre Pflege |     |
|             |        | Empfänger   |  |                            | Brutto-<br>ausgaben<br>(für Kreise<br>ohne<br>Ausgaben<br>überörtlicher<br>Träger)<br>in 1 000 € |   |                               |                   |                   |     |
|             |        | von<br>laufender<br>Hilfe zum<br>Lebens-<br>unterhalt<br>(3. Kapitel) | von Grund-<br>sicherung<br>im Alter und<br>bei Erwerbs-<br>minderung<br>(4. Kapitel) | nach dem 5. bis 9. Kapitel |  |   |                               |                   |                   |     |
|             |        |   |  | ins-<br>gesamt             |  | darunter<br>Eingliederungs-<br>hilfe für behinderte<br>Menschen |                               |                   |                   |     |
|             |        | 31. Dez. 2019   | Ende des 4.<br>Quartals 2019   | 31. Dezember 2019          |  | 2019  | 15. Dezember 2019             | 15. Dezember 2019 |                   |     |
|             |        | 255   | 256  | 257                        | 258  | 259   | 260                           | 261               | 262               | 263 |

Zusammenstellung nach Regierungsbezirken

|   |                         |               |                |                |                |                  |              |                |              |                |                |
|---|-------------------------|---------------|----------------|----------------|----------------|------------------|--------------|----------------|--------------|----------------|----------------|
| 1 | Oberbayern .....        | 16 345        | 45 833         | 54 687         | 32 947         | 1 602 978        | 745          | 33 576         | 517          | 40 051         | 37 382         |
| 2 | Niederbayern .....      | 3 649         | 10 117         | 13 544         | 10 349         | 384 425          | 200          | 14 352         | 218          | 14 689         | 13 623         |
| 3 | Oberpfalz .....         | 4 175         | 10 763         | 13 560         | 9 826          | 366 197          | 167          | 11 195         | 218          | 14 557         | 13 412         |
| 4 | Oberfranken .....       | 3 547         | 9 504          | 14 512         | 10 693         | 337 163          | 203          | 12 942         | 240          | 15 299         | 14 696         |
| 5 | Mittelfranken .....     | 7 609         | 21 820         | 27 637         | 20 749         | 676 077          | 291          | 16 110         | 281          | 20 306         | 19 498         |
| 6 | Unterfranken .....      | 3 751         | 12 411         | 16 092         | 12 930         | 396 139          | 202          | 13 584         | 271          | 16 035         | 15 426         |
| 7 | Schwaben .....          | 5 721         | 16 209         | 22 280         | 17 481         | 662 857          | 269          | 15 623         | 271          | 18 526         | 17 421         |
|   | <b>Bayern .....</b>     | <b>44 797</b> | <b>126 657</b> | <b>162 312</b> | <b>114 975</b> | <b>4 425 837</b> | <b>2 077</b> | <b>117 382</b> | <b>2 016</b> | <b>139 463</b> | <b>131 458</b> |
|   | Kreisfreie Städte ..... | 15 290        | 60 135         | 66 322         | 41 298         | 89 718           | 707          | 35 682         | 458          | 39 242         | 36 510         |
|   | Landkreise .....        | 29 507        | 66 522         | 95 990         | 73 677         | 31 998           | 1 370        | 81 700         | 1 558        | 100 221        | 94 948         |

Oberbayern

| Kreisfreie Städte |                            |               |               |               |               |                  |            |               |            |               |               |
|-------------------|----------------------------|---------------|---------------|---------------|---------------|------------------|------------|---------------|------------|---------------|---------------|
| 1                 | Ingolstadt .....           | 545           | 1 767         | 1 692         | 1 288         | 826              | 16         | 954           | 16         | 1 107         | 1 068         |
| 2                 | München .....              | 5 230         | 20 609        | 22 392        | 8 799         | 50 728           | 273        | 11 267        | 76         | 8 174         | 7 814         |
| 3                 | Rosenheim .....            | 192           | 850           | 872           | 698           | 754              | 13         | 458           | 5          | 482           | 411           |
| Landkreise        |                            |               |               |               |               |                  |            |               |            |               |               |
| 1                 | Altötting .....            | 505           | 1 332         | 1 355         | 911           | 633              | 14         | 910           | 24         | 1 556         | 1 504         |
| 2                 | Bad Tölz-Wolfratshausen .. | 515           | 1 171         | 1 391         | 1 037         | 582              | 24         | 1 163         | 18         | 1 145         | 1 079         |
| 3                 | Berchtesgadener Land ....  | 458           | 1 082         | 1 223         | 824           | 379              | 18         | 914           | 17         | 1 314         | 1 205         |
| 4                 | Dachau .....               | 805           | 1 317         | 1 885         | 1 478         | 715              | 19         | 1 214         | 16         | 1 593         | 1 485         |
| 5                 | Ebersberg .....            | 383           | 745           | 1 205         | 912           | 658              | 22         | 811           | 16         | 1 195         | 1 179         |
| 6                 | Eichstätt .....            | 102           | 405           | 722           | 567           | 173              | 10         | 871           | 18         | 934           | 964           |
| 7                 | Erding .....               | 516           | 906           | 1 275         | 1 053         | 639              | 10         | 458           | 15         | 1 113         | 1 108         |
| 8                 | Freising .....             | 310           | 774           | 1 176         | 918           | 366              | 15         | 637           | 15         | 1 163         | 1 079         |
| 9                 | Fürstenfeldbruck .....     | 294           | 1 301         | 1 568         | 1 175         | 791              | 32         | 1 305         | 24         | 2 059         | 1 911         |
| 10                | Garmisch-Partenkirchen ..  | 250           | 745           | 782           | 523           | 428              | 20         | 985           | 13         | 939           | 739           |
| 11                | Landsberg am Lech .....    | 445           | 963           | 1 103         | 923           | 602              | 14         | 915           | 13         | 718           | 728           |
| 12                | Miesbach .....             | 248           | 718           | 754           | 526           | 315              | 18         | 710           | 11         | 1 013         | 879           |
| 13                | Mühldorf a.Inn .....       | 982           | 1 431         | 2 119         | 1 556         | 411              | 14         | 895           | 22         | 1 621         | 1 480         |
| 14                | München .....              | 775           | 2 390         | 2 538         | 1 767         | 1 615            | 69         | 2 219         | 43         | 3 511         | 3 300         |
| 15                | Neuburg-Schrobenhausen     | 255           | 555           | 888           | 677           | 276              | 12         | 513           | 13         | 942           | 802           |
| 16                | Pfaffenhofen a.d.Ilm ..... | 327           | 688           | 1 120         | 867           | 391              | 12         | 586           | 14         | 1 171         | 1 049         |
| 17                | Rosenheim .....            | 1 338         | 2 293         | 3 373         | 2 308         | 1 254            | 48         | 1 840         | 60         | 3 800         | 3 412         |
| 18                | Starnberg .....            | 306           | 963           | 994           | 762           | 474              | 32         | 1 212         | 21         | 1 297         | 1 245         |
| 19                | Traunstein .....           | 847           | 1 662         | 2 356         | 1 758         | 510              | 24         | 1 285         | 28         | 1 962         | 1 782         |
| 20                | Weilheim-Schongau .....    | 717           | 1 166         | 1 904         | 1 620         | 307              | 16         | 1 454         | 19         | 1 242         | 1 159         |
|                   | <b>Oberbayern .....</b>    | <b>16 345</b> | <b>45 833</b> | <b>54 687</b> | <b>32 947</b> | <b>1 602 978</b> | <b>745</b> | <b>33 576</b> | <b>517</b> | <b>40 051</b> | <b>37 382</b> |

| Sozialwesen                          |                           |               |  |   |  | Kommunale Finanzen            |             |     |                               |   |                               |  | Lfd.<br>Nr. |
|--------------------------------------|---------------------------|---------------|--|---|--|-------------------------------|-------------|-----|-------------------------------|---|-------------------------------|--|-------------|
| Einrichtungen für<br>ältere Menschen |                           |               | Heime und betreute<br>Wohnformen für volljährige<br>Menschen mit Behinderung |   |  | Steuereinnahmen der Gemeinden |             |     |                               |   | Gewerbe-<br>steuer-<br>umlage |  |             |
|                                      |                           |               |  |   |  | darunter                      |             |     |                               |   |                               |  |             |
| ins-<br>gesamt                       | verfüg-<br>bare<br>Plätze | Bewoh-<br>ner | ins-<br>gesamt   | vorhandene<br>Plätze<br>insgesamt<br>(mit Per-<br>sonen unter<br>18 Jahren) | belegte<br>Plätze<br>insgesamt<br>(mit Per-<br>sonen unter<br>18 Jahren) | ins-<br>gesamt                | Grundsteuer |     | Gewerbe-<br>steuer<br>(netto) | Gemeinde-<br>anteil an<br>der<br>Einkommen-<br>steuer |                               | Gemeinde-<br>anteil an<br>der<br>Umsatz-<br>steuer |             |
|                                      |                           |               |  |   |  |                               | A           | B   |                               |   |                               |  |             |
|                                      |                           |               |  |   |  |                               |             |     |                               |   |                               | 1 000 €  |             |
| 15. Dezember 2018                    |                           |               | 1. Oktober 2020  |   |  | 2020                          |             |     |                               |   |                               |  |             |
| 265                                  | 266                       | 267           | 268  | 269   | 270  | 271                           | 272         | 273 | 274                           | 275   | 276                           | 277  |             |

## Zusammenstellung nach Regierungsbezirken

|              |                |                |            |               |               |                   |               |                  |                  |                  |                  |                |   |
|--------------|----------------|----------------|------------|---------------|---------------|-------------------|---------------|------------------|------------------|------------------|------------------|----------------|---|
| 375          | 36 259         | 33 456         | 172        | 7 608         | 7 235         | 8 581 690         | 21 554        | 726 781          | 3 680 957        | 3 442 234        | 676 511          | 363 901        | 1 |
| 149          | 12 409         | 11 368         | 90         | 2 684         | 2 563         | 1 427 536         | 15 487        | 140 142          | 471 659          | 679 053          | 118 334          | 52 756         | 2 |
| 157          | 12 626         | 11 692         | 96         | 3 297         | 3 172         | 1 450 154         | 9 159         | 126 684          | 570 878          | 627 852          | 113 423          | 62 356         | 3 |
| 150          | 12 103         | 11 521         | 61         | 2 628         | 2 506         | 1 276 899         | 6 615         | 123 855          | 469 819          | 572 029          | 101 613          | 50 487         | 4 |
| 184          | 17 037         | 15 934         | 89         | 4 607         | 4 386         | 2 576 530         | 9 528         | 285 215          | 962 467          | 1 096 774        | 215 234          | 88 143         | 5 |
| 156          | 12 271         | 11 210         | 91         | 2 692         | 2 593         | 1 625 462         | 8 735         | 164 751          | 566 449          | 754 141          | 127 994          | 53 748         | 6 |
| 188          | 15 366         | 14 321         | 106        | 4 560         | 4 387         | 2 497 347         | 14 376        | 259 219          | 919 385          | 1 111 871        | 178 786          | 91 189         | 7 |
| <b>1 359</b> | <b>118 071</b> | <b>109 502</b> | <b>705</b> | <b>28 076</b> | <b>26 842</b> | <b>19 435 618</b> | <b>85 454</b> | <b>1 826 648</b> | <b>7 641 614</b> | <b>8 283 955</b> | <b>1 531 895</b> | <b>762 579</b> |   |
| 312          | 34 068         | 31 917         | 212        | 5 965         | 5 727         | 7 327 418         | 2 191         | 783 411          | 3 138 053        | 2 626 769        | 757 533          | 259 847        |   |
| 1 047        | 84 003         | 77 585         | 493        | 22 111        | 21 115        | 12 108 199        | 83 263        | 1 043 237        | 4 503 561        | 5 657 186        | 774 361          | 502 732        |   |

## Oberbayern

|            |               |               |            |              |              |                  |               |                |                  |                  |                |                |    |
|------------|---------------|---------------|------------|--------------|--------------|------------------|---------------|----------------|------------------|------------------|----------------|----------------|----|
| 12         | 1 011         | 927           | 6          | 252          | 225          | 194 493          | 206           | 28 763         | 32 512           | 98 587           | 34 167         | 5 080          | 1  |
| 57         | 8 644         | 8 145         | 31         | 1 429        | 1 396        | 3 518 310        | 231           | 327 990        | 1 624 079        | 1 213 408        | 341 572        | 123 197        | 2  |
| 3          | 396           | 374           | 4          | 156          | 154          | 97 806           | 53            | 11 526         | 38 301           | 38 637           | 9 170          | 2 884          | 3  |
| 15         | 1 375         | 1 296         | 5          | 300          | 287          | 150 559          | 910           | 11 520         | 58 162           | 66 447           | 13 328         | 9 013          | 1  |
| 12         | 930           | 874           | 6          | 358          | 344          | 168 550          | 629           | 14 802         | 57 125           | 86 081           | 8 791          | 5 105          | 2  |
| 13         | 1 290         | 1 158         | 12         | 474          | 435          | 125 936          | 621           | 13 753         | 50 022           | 52 510           | 7 977          | 4 827          | 3  |
| 11         | 1 258         | 1 124         | 1          | 22           | 18           | 204 110          | 1 035         | 16 710         | 60 933           | 115 486          | 9 518          | 7 005          | 4  |
| 13         | 1 250         | 1 098         | 2          | 143          | 143          | 219 811          | 821           | 18 767         | 79 232           | 111 537          | 9 110          | 9 560          | 5  |
| 11         | 691           | 660           | –          | –            | –            | 162 064          | 1 656         | 11 990         | 41 282           | 97 846           | 9 038          | 4 862          | 6  |
| 9          | 730           | 713           | 6          | 523          | 502          | 175 100          | 1 633         | 13 969         | 49 930           | 98 711           | 10 587         | 3 107          | 7  |
| 11         | 950           | 872           | 7          | 207          | 194          | 258 862          | 1 437         | 19 966         | 85 167           | 129 926          | 21 860         | 5 013          | 8  |
| 15         | 1 660         | 1 486         | 1          | 24           | 24           | 288 242          | 583           | 22 733         | 85 642           | 165 961          | 12 807         | 8 261          | 9  |
| 12         | 911           | 767           | 5          | 187          | 173          | 104 327          | 418           | 17 188         | 28 325           | 49 116           | 6 464          | 3 358          | 10 |
| 8          | 644           | 613           | 14         | 536          | 499          | 164 148          | 960           | 12 730         | 58 558           | 82 296           | 8 992          | 6 386          | 11 |
| 9          | 972           | 867           | 1          | 133          | 120          | 161 920          | 627           | 14 974         | 65 184           | 67 568           | 8 664          | 8 440          | 12 |
| 17         | 1 496         | 1 368         | 7          | 443          | 426          | 146 941          | 1 759         | 12 710         | 56 919           | 65 559           | 9 649          | 5 731          | 13 |
| 30         | 3 010         | 2 834         | 19         | 447          | 434          | 1 183 124        | 544           | 44 882         | 770 521          | 290 177          | 76 192         | 104 208        | 14 |
| 11         | 877           | 799           | –          | –            | –            | 120 468          | 1 162         | 9 041          | 41 882           | 60 513           | 7 667          | 4 505          | 15 |
| 12         | 1 066         | 1 001         | 2          | 333          | 308          | 164 317          | 1 345         | 13 291         | 50 323           | 89 878           | 9 245          | 5 531          | 16 |
| 43         | 2 993         | 2 738         | 10         | 337          | 295          | 336 351          | 1 721         | 30 086         | 121 515          | 160 342          | 19 406         | 12 824         | 17 |
| 12         | 1 130         | 1 043         | 8          | 217          | 210          | 226 798          | 387           | 20 461         | 78 417           | 113 600          | 12 906         | 9 376          | 18 |
| 25         | 1 821         | 1 666         | 11         | 452          | 439          | 235 278          | 1 750         | 21 657         | 90 671           | 100 917          | 17 363         | 8 695          | 19 |
| 14         | 1 154         | 1 033         | 14         | 635          | 609          | 174 175          | 1 067         | 17 272         | 56 254           | 87 131           | 12 038         | 6 935          | 20 |
| <b>375</b> | <b>36 259</b> | <b>33 456</b> | <b>172</b> | <b>7 608</b> | <b>7 235</b> | <b>8 581 690</b> | <b>21 554</b> | <b>726 781</b> | <b>3 680 957</b> | <b>3 442 234</b> | <b>676 511</b> | <b>363 901</b> |    |

| Lfd.<br>Nr. | Gebiet | Kommunale Finanzen |     |                    |  |  |  |                          |                      |                     |  |
|-------------|--------|--------------------|-----|--------------------|--|--|--|--------------------------|----------------------|---------------------|--|
|             |        | Hebesätze          |     |                    | Gemeinde-<br>steuer-<br>einnahmen<br>insgesamt | Realsteuer-<br>aufbringungs-<br>kraft der<br>Gemeinden | Steuer-<br>einnahme-<br>kraft der<br>Gemeinden | Steuerkraft-<br>messzahl | Schlüsselzuweisungen |                     | Finanzzuweisungen<br>nach Art. 7<br>BayFAG<br>an die Gemeinden<br>und Landkreise |
|             |        | Grundsteuer        |     | Gewerbe-<br>steuer |  |  |  |                          | an die<br>Landkreise | an die<br>Gemeinden |  |
|             |        | A                  | B   |                    |  |  |  |                          |                      |                     |  |
|             |        | %                  |     |                    | € je Einwohner                                 |  |  |                          |                      |                     | 1 000 €  |
|             |        | 2020               |     |                    | 2020   |  |  |                          |                      |                     |  |
|             |        | 278                | 279 | 280                | 281  | 282  | 283  | 284                      | 285                  | 286                 | 287  |

Zusammenstellung nach Regierungsbezirken

|   |                         |            |            |            |              |            |              |              |            |            |                |
|---|-------------------------|------------|------------|------------|--------------|------------|--------------|--------------|------------|------------|----------------|
| 1 | Oberbayern .....        | 331        | 407        | 374        | 1 821        | 997        | 1 794        | 1 663        | 128        | 84         | 173 409        |
| 2 | Niederbayern .....      | 348        | 356        | 357        | 1 147        | 570        | 1 168        | 1 067        | 168        | 241        | 45 826         |
| 3 | Oberpfalz .....         | 329        | 343        | 324        | 1 305        | 786        | 1 397        | 1 120        | 180        | 231        | 41 415         |
| 4 | Oberfranken .....       | 357        | 361        | 347        | 1 202        | 650        | 1 237        | 1 056        | 194        | 284        | 39 500         |
| 5 | Mittelfranken .....     | 394        | 451        | 410        | 1 451        | 675        | 1 365        | 1 172        | 170        | 305        | 65 576         |
| 6 | Unterfranken .....      | 350        | 361        | 358        | 1 234        | 625        | 1 255        | 1 061        | 181        | 256        | 48 735         |
| 7 | Schwaben .....          | 370        | 393        | 353        | 1 313        | 696        | 1 327        | 1 096        | 163        | 242        | 69 848         |
|   | <b>Bayern .....</b>     | <b>350</b> | <b>394</b> | <b>367</b> | <b>1 481</b> | <b>786</b> | <b>1 476</b> | <b>1 303</b> | <b>159</b> | <b>197</b> | <b>484 308</b> |
|   | Kreisfreie Städte ..... | 341        | 493        | 452        | 1 890        | 874        | 1 680        | 1 599        | –          | 237        | 143 116        |
|   | Landkreise .....        | 350        | 342        | 326        | 1 310        | 749        | 1 391        | 1 179        | 159        | 181        | 341 192        |

Oberbayern

| Kreisfreie Städte |                            |            |            |            |              |            |              |              |            |           |                |
|-------------------|----------------------------|------------|------------|------------|--------------|------------|--------------|--------------|------------|-----------|----------------|
| 1                 | Ingolstadt .....           | 350        | 460        | 400        | 1 422        | 434        | 1 367        | 1 557        | –          | 173       | 5 069          |
| 2                 | München .....              | 535        | 535        | 490        | 2 370        | 1 044      | 2 009        | 2 043        | –          | –         | 54 447         |
| 3                 | Rosenheim .....            | 330        | 480        | 400        | 1 543        | 746        | 1 455        | 1 226        | –          | 358       | 2 343          |
| Landkreise        |                            |            |            |            |              |            |              |              |            |           |                |
| 1                 | Altötting .....            | 321        | 316        | 334        | 1 354        | 802        | 1 438        | 1 587        | 82         | 148       | 4 115          |
| 2                 | Bad Tölz-Wolfratshausen .  | 310        | 353        | 352        | 1 317        | 641        | 1 343        | 1 099        | 172        | 152       | 4 708          |
| 3                 | Berchtesgadener Land ....  | 330        | 342        | 333        | 1 186        | 725        | 1 250        | 942          | 193        | 233       | 3 912          |
| 4                 | Dachau .....               | 332        | 332        | 333        | 1 318        | 618        | 1 380        | 1 196        | 146        | 123       | 5 694          |
| 5                 | Ebersberg .....            | 333        | 365        | 323        | 1 528        | 848        | 1 620        | 1 224        | 152        | 82        | 5 259          |
| 6                 | Eichstätt .....            | 337        | 325        | 336        | 1 219        | 501        | 1 268        | 1 121        | 164        | 132       | 4 897          |
| 7                 | Erding .....               | 338        | 314        | 334        | 1 262        | 558        | 1 323        | 1 390        | 113        | 109       | 5 094          |
| 8                 | Freising .....             | 333        | 344        | 348        | 1 439        | 664        | 1 479        | 1 501        | 92         | 69        | 6 629          |
| 9                 | Fürstenfeldbruck .....     | 312        | 329        | 348        | 1 316        | 579        | 1 357        | 1 178        | 170        | 145       | 8 115          |
| 10                | Garmisch-Partenkirchen ..  | 375        | 418        | 360        | 1 180        | 553        | 1 144        | 969          | 194        | 263       | 3 288          |
| 11                | Landsberg am Lech .....    | 311        | 330        | 340        | 1 360        | 716        | 1 419        | 1 226        | 149        | 123       | 4 443          |
| 12                | Miesbach .....             | 297        | 339        | 332        | 1 620        | 996        | 1 674        | 1 304        | 126        | 89        | 3 690          |
| 13                | Mühldorf a.Inn .....       | 386        | 356        | 356        | 1 265        | 691        | 1 289        | 1 079        | 182        | 160       | 4 264          |
| 14                | München .....              | 283        | 278        | 285        | 3 382        | 3 410      | 4 159        | 3 439        | –          | 4         | 12 909         |
| 15                | Neuburg-Schrobenhausen     | 320        | 319        | 343        | 1 235        | 637        | 1 289        | 1 059        | 170        | 163       | 3 577          |
| 16                | Pfaffenhofen a.d.Ilm ..... | 311        | 318        | 320        | 1 278        | 638        | 1 366        | 1 398        | 109        | 67        | 4 705          |
| 17                | Rosenheim .....            | 319        | 324        | 341        | 1 286        | 699        | 1 337        | 1 080        | 166        | 153       | 9 657          |
| 18                | Starnberg .....            | 297        | 327        | 305        | 1 662        | 957        | 1 816        | 1 721        | 66         | 19        | 5 036          |
| 19                | Traunstein .....           | 340        | 354        | 346        | 1 327        | 741        | 1 359        | 1 204        | 146        | 137       | 6 552          |
| 20                | Weilheim-Schongau .....    | 338        | 350        | 346        | 1 283        | 646        | 1 325        | 1 159        | 160        | 153       | 5 008          |
|                   | <b>Oberbayern</b>          | <b>331</b> | <b>407</b> | <b>374</b> | <b>1 821</b> | <b>997</b> | <b>1 794</b> | <b>1 663</b> | <b>128</b> | <b>84</b> | <b>173 409</b> |



| Lohn- und Einkommensteuerstatistik          |                               |                              |                              |                              |                                     |                          |                |                    | Lfd.<br>Nr. |
|---|-------------------------------|------------------------------|------------------------------|------------------------------|-------------------------------------|--------------------------|----------------|--------------------|-------------|
| Lohn- und<br>Einkommen-<br>steuerpflichtige | Gesamtbetrag<br>der Einkünfte |                              | Lohn- und<br>Einkommensteuer |                              | Arbeitnehmer<br>(= Lohnsteuerfälle) |                          | Bruttolohn     |                    |             |
|   | ins-<br>gesamt                | je<br>Steuer-<br>pflichtigen | ins-<br>gesamt               | je<br>Steuer-<br>pflichtigen | ins-<br>gesamt                      | je<br>1 000<br>Einwohner | ins-<br>gesamt | je<br>Arbeitnehmer |             |
|   | Anzahl                        | 1 000 €                      | €                            | 1 000 €                      | €                                   | Anzahl                   | 1 000 €        | €                  |             |
|   | 2017                          |                              |                              |                              |                                     |                          |                |                    |             |
|   | 288                           | 289                          | 290                          | 291                          | 292                                 | 293                      | 294            | 295                |             |

## Zusammenstellung nach Regierungsbezirken

|                  |                    |               |                   |              |                  |            |                    |               |   |
|------------------|--------------------|---------------|-------------------|--------------|------------------|------------|--------------------|---------------|---|
| 2 558 255        | 131 772 752        | 51 509        | 28 194 998        | 11 021       | 2 652 769        | 571        | 103 815 356        | 39 135        | 1 |
| 637 218          | 25 719 660         | 40 362        | 4 304 274         | 6 755        | 677 838          | 551        | 20 584 529         | 30 368        | 2 |
| 570 933          | 23 253 540         | 40 729        | 3 942 954         | 6 906        | 620 535          | 562        | 19 375 184         | 31 223        | 3 |
| 545 917          | 21 175 470         | 38 789        | 3 531 052         | 6 468        | 593 207          | 556        | 17 618 688         | 29 701        | 4 |
| 936 352          | 39 606 778         | 42 299        | 7 151 566         | 7 638        | 1 006 863        | 572        | 32 642 177         | 32 420        | 5 |
| 683 443          | 27 555 141         | 40 318        | 4 728 518         | 6 919        | 738 209          | 562        | 22 671 495         | 30 711        | 6 |
| 981 138          | 41 236 149         | 42 029        | 7 283 334         | 7 423        | 1 042 573        | 557        | 32 805 173         | 31 466        | 7 |
| <b>6 913 256</b> | <b>310 319 489</b> | <b>44 888</b> | <b>59 136 695</b> | <b>8 554</b> | <b>7 331 994</b> | <b>564</b> | <b>249 512 602</b> | <b>34 031</b> |   |
| 2 147 425        | 100 083 174        | 46 606        | 20 959 207        | 9 760        | 2 222 325        | 580        | 80 511 826         | 36 229        |   |
| 4 765 831        | 210 236 315        | 44 113        | 38 177 488        | 8 011        | 5 109 669        | 558        | 169 000 776        | 33 075        |   |

## Oberbayern

|                  |                    |               |                   |               |                  |            |                    |               |    |
|------------------|--------------------|---------------|-------------------|---------------|------------------|------------|--------------------|---------------|----|
| 73 550           | 3 520 027          | 47 859        | 714 534           | 9 715         | 80 154           | 593        | 3 088 473          | 38 532        | 1  |
| 871 672          | 48 004 378         | 55 072        | 11 252 289        | 12 909        | 881 223          | 605        | 37 796 795         | 42 891        | 2  |
| 34 016           | 1 394 230          | 40 987        | 253 758           | 7 460         | 35 203           | 558        | 1 123 853          | 31 925        | 3  |
|                  |                    |               |                   |               |                  |            |                    |               |    |
| 58 024           | 2 379 753          | 41 013        | 407 172           | 7 017         | 61 684           | 559        | 1 921 054          | 31 143        | 1  |
| 66 901           | 3 242 498          | 48 467        | 667 010           | 9 970         | 67 824           | 536        | 2 426 500          | 35 776        | 2  |
| 52 556           | 2 044 295          | 38 897        | 337 423           | 6 420         | 53 210           | 507        | 1 559 586          | 29 310        | 3  |
| 82 371           | 4 061 956          | 49 313        | 788 722           | 9 575         | 89 293           | 585        | 3 404 806          | 38 131        | 4  |
| 75 542           | 4 159 091          | 55 057        | 874 623           | 11 578        | 80 876           | 574        | 3 343 182          | 41 337        | 5  |
| 67 410           | 3 335 375          | 49 479        | 627 326           | 9 306         | 75 929           | 577        | 2 870 953          | 37 811        | 6  |
| 73 540           | 3 528 994          | 47 987        | 662 017           | 9 002         | 79 117           | 578        | 2 899 502          | 36 648        | 7  |
| 98 396           | 4 566 065          | 46 405        | 867 863           | 8 820         | 106 024          | 596        | 3 880 178          | 36 597        | 8  |
| 114 847          | 5 742 496          | 50 001        | 1 123 838         | 9 786         | 122 664          | 563        | 4 716 916          | 38 454        | 9  |
| 46 420           | 1 922 201          | 41 409        | 338 695           | 7 296         | 45 037           | 511        | 1 382 632          | 30 700        | 10 |
| 62 182           | 3 071 336          | 49 393        | 627 488           | 10 091        | 64 747           | 543        | 2 427 755          | 37 496        | 11 |
| 53 294           | 2 856 274          | 53 595        | 646 368           | 12 128        | 52 721           | 532        | 1 996 417          | 37 868        | 12 |
| 58 554           | 2 448 640          | 41 818        | 418 475           | 7 147         | 61 499           | 537        | 1 953 528          | 31 765        | 13 |
| 183 916          | 11 750 622         | 63 891        | 2 876 334         | 15 639        | 192 077          | 554        | 8 929 268          | 46 488        | 14 |
| 50 219           | 2 171 783          | 43 246        | 377 347           | 7 514         | 54 840           | 570        | 1 835 249          | 33 466        | 15 |
| 67 622           | 3 267 009          | 48 313        | 615 183           | 9 097         | 73 561           | 583        | 2 688 664          | 36 550        | 16 |
| 133 290          | 6 166 883          | 46 267        | 1 158 327         | 8 690         | 136 504          | 526        | 4 679 358          | 34 280        | 17 |
| 71 867           | 5 097 969          | 70 936        | 1 320 306         | 18 372        | 70 226           | 518        | 3 408 064          | 48 530        | 18 |
| 90 980           | 3 888 020          | 42 735        | 671 529           | 7 381         | 94 189           | 534        | 2 963 194          | 31 460        | 19 |
| 71 086           | 3 152 855          | 44 353        | 568 370           | 7 996         | 74 167           | 552        | 2 519 429          | 33 970        | 20 |
| <b>2 558 255</b> | <b>131 772 752</b> | <b>51 509</b> | <b>28 194 998</b> | <b>11 021</b> | <b>2 652 769</b> | <b>571</b> | <b>103 815 356</b> | <b>39 135</b> |    |

| Lfd.<br>Nr. | Gebiet | Umsatzsteuerstatistik 2019 |   |                            |   |                                  |   |  |   |   |   |  |   |
|-------------|--------|----------------------------|---|----------------------------|---|----------------------------------|---|--|---|---|---|--|---|
|             |        | Steuer-<br>pflich-<br>tige | Lieferun-<br>gen und<br>Leistun-<br>gen | darunter                   |   |                                  |   |  |   |   |   | darunter   |   |
|             |        |                            |   | Verarbeitendes<br>Gewerbe  |   | Information und<br>Kommunikation |   | Erbringung von frei-<br>berufl., wissenschaftl.<br>und technischen<br>Dienstleistungen |   | Handel;<br>Instandhaltung<br>und Reparatur von<br>Kraftfahrzeugen |   | Einzelhandel<br>(ohne Handel mit<br>Kraftfahrzeugen) |   |
|             |        |                            |   | Steuer-<br>pflich-<br>tige | Lieferun-<br>gen und<br>Leistun-<br>gen | Steuer-<br>pflich-<br>tige       | Lieferun-<br>gen und<br>Leistun-<br>gen | Steuer-<br>pflich-<br>tige   | Lieferun-<br>gen und<br>Leistun-<br>gen | Steuer-<br>pflich-<br>tige  | Lieferun-<br>gen und<br>Leistun-<br>gen | Steuer-<br>pflich-<br>tige                           | Lieferun-<br>gen und<br>Leistun-<br>gen |
|             |        | Anzahl                     | Mill. €                                 | Anzahl                     | Mill. €                                 | Anzahl                           | Mill. €                                 | Anzahl   | Mill. €                                 | Anzahl  | Mill. €                                 | Anzahl   | Mill. €                                 |
|             |        | 297                        | 298                                     | 299                        | 300                                     | 301                              | 302                                     | 303  | 304                                     | 305   | 306                                     | 307  | 308                                     |

Zusammenstellung nach Regierungsbezirken

|   |                         |                |                  |               |                |               |               |               |               |                |                |               |                |
|---|-------------------------|----------------|------------------|---------------|----------------|---------------|---------------|---------------|---------------|----------------|----------------|---------------|----------------|
| 1 | Oberbayern .....        | 259 358        | 648 230          | 14 649        | 276 698        | 14 131        | 39 620        | 47 975        | 30 688        | 40 181         | 161 121        | 23 003        | 43 274         |
| 2 | Niederbayern .....      | 58 007         | 64 811           | 4 335         | 24 002         | 1 171         | 871           | 5 301         | 2 156         | 10 572         | 17 328         | 6 050         | 5 476          |
| 3 | Oberpfalz .....         | 45 259         | 82 717           | 3 572         | 25 037         | 1 169         | 971           | 5 034         | 2 036         | 8 280          | 28 979         | 4 672         | 19 092         |
| 4 | Oberfranken .....       | 40 850         | 65 003           | 3 589         | 26 287         | 995           | 926           | 4 543         | 1 757         | 7 690          | 14 962         | 4 503         | 6 528          |
| 5 | Mittelfranken .....     | 73 607         | 116 899          | 4 969         | 42 295         | 2 795         | 4 295         | 9 717         | 5 187         | 13 064         | 32 769         | 7 100         | 11 126         |
| 6 | Unterfranken .....      | 54 830         | 87 395           | 4 088         | 25 393         | 1 564         | 1 268         | 6 353         | 3 083         | 9 941          | 31 558         | 5 697         | 9 878          |
| 7 | Schwaben .....          | 86 714         | 125 047          | 6 097         | 47 631         | 2 337         | 2 318         | 9 872         | 4 665         | 14 968         | 32 897         | 8 382         | 8 949          |
|   | <b>Bayern .....</b>     | <b>618 625</b> | <b>1 190 101</b> | <b>41 299</b> | <b>467 343</b> | <b>24 162</b> | <b>50 269</b> | <b>88 795</b> | <b>49 572</b> | <b>104 696</b> | <b>319 613</b> | <b>59 407</b> | <b>104 324</b> |
|   | Kreisfreie Städte ..... | 183 436        | 564 101          | 8 505         | 216 358        | 10 883        | 33 650        | •             | •             | 30 365         | 139 887        | •             | •              |
|   | Landkreise .....        | 435 189        | 626 001          | 32 794        | 250 985        | 13 279        | 16 619        | •             | •             | 74 331         | 179 726        | •             | •              |

Oberbayern

|                          |                            |                |                |               |                |               |               |               |               |               |                |               |               |
|--------------------------|----------------------------|----------------|----------------|---------------|----------------|---------------|---------------|---------------|---------------|---------------|----------------|---------------|---------------|
| <b>Kreisfreie Städte</b> |                            |                |                |               |                |               |               |               |               |               |                |               |               |
| 1                        | Ingolstadt .....           | 4 404          | 20 413         | 168           | 5 324          | 157           | 429           | 682           | 370           | 735           | 12 280         | •             | •             |
| 2                        | München .....              | 87 027         | 347 828        | 3 416         | 157 584        | 6 660         | 25 990        | 22 682        | 20 945        | 13 022        | 75 003         | 7 833         | 17 058        |
| 3                        | Rosenheim .....            | 3 465          | 4 039          | 178           | 943            | 185           | 179           | 616           | 243           | 639           | 928            | •             | •             |
| <b>Landkreise</b>        |                            |                |                |               |                |               |               |               |               |               |                |               |               |
| 1                        | Altötting .....            | 4 582          | 8 542          | 277           | 5 011          | 103           | 56            | 470           | 237           | 794           | 1 050          | 501           | 596           |
| 2                        | Bad Tölz-Wolfratshausen .. | 7 867          | 5 036          | 636           | 1 820          | 303           | 77            | 1 175         | 326           | 1 151         | 1 045          | 685           | 485           |
| 3                        | Berchtesgadener Land ....  | 5 240          | 6 226          | 367           | 1 997          | 121           | 37            | 538           | 170           | 1 090         | 2 179          | 642           | 524           |
| 4                        | Dachau .....               | 7 485          | 6 377          | 519           | 1 516          | 327           | 115           | 967           | 275           | 1 172         | 2 457          | 591           | 513           |
| 5                        | Ebersberg .....            | 7 541          | 9 236          | 473           | 2 734          | 424           | 245           | 1 218         | 363           | 1 070         | 3 549          | 593           | 466           |
| 6                        | Eichstätt .....            | 4 723          | 8 255          | 376           | 1 299          | 99            | 78            | 446           | 367           | 736           | 4 935          | 407           | 318           |
| 7                        | Erding .....               | 6 909          | 6 607          | 407           | 1 001          | 266           | 93            | 732           | 302           | 1 076         | 2 264          | 584           | 733           |
| 8                        | Freising .....             | 8 185          | 10 345         | 507           | 3 175          | 365           | 377           | 1 078         | 331           | 1 303         | 1 970          | 731           | 613           |
| 9                        | Fürstenfeldbruck .....     | 10 093         | 9 361          | 605           | 2 136          | 558           | 369           | 1 682         | 435           | 1 608         | 4 079          | 877           | 1 005         |
| 10                       | Garmisch-Partenkirchen ..  | 5 577          | 3 023          | 326           | 601            | 133           | 69            | 626           | 137           | 865           | 765            | 601           | 373           |
| 11                       | Landberg am Lech .....     | 6 842          | 6 548          | 437           | 3 282          | 280           | 100           | 1 103         | 243           | 1 101         | 1 466          | 640           | 487           |
| 12                       | Miesbach .....             | 7 073          | 4 919          | 443           | 1 242          | 259           | 136           | 1 065         | 443           | 1 047         | 1 368          | 621           | 569           |
| 13                       | Mühldorf a.Inn .....       | 5 567          | 6 157          | 422           | 2 373          | 150           | 40            | 532           | 151           | 991           | 1 684          | 505           | 337           |
| 14                       | München .....              | 25 230         | 131 623        | 1 345         | 64 708         | 1 893         | 10 026        | 5 058         | 2 715         | 3 466         | 30 503         | 1 686         | 3 810         |
| 15                       | Neuburg-Schrobenhausen     | 4 178          | 5 639          | 310           | 1 941          | 78            | 21            | 335           | 204           | 756           | 1 084          | 384           | 309           |
| 16                       | Pfaffenhofen a.d.Ilm ..... | 5 606          | 5 830          | 374           | 1 577          | 167           | 126           | 630           | 317           | 982           | 1 894          | 513           | 527           |
| 17                       | Rosenheim .....            | 15 685         | 15 960         | 1 302         | 5 219          | 601           | 266           | 2 003         | 620           | 2 630         | 4 583          | 1 480         | 970           |
| 18                       | Starnberg .....            | 10 128         | 10 061         | 565           | 4 182          | 586           | 591           | 2 440         | 886           | 1 295         | 1 866          | 715           | 565           |
| 19                       | Traunstein .....           | 9 319          | 10 545         | 738           | 5 065          | 208           | 138           | 1 030         | 343           | 1 566         | 2 524          | 913           | 814           |
| 20                       | Weilheim-Schongau .....    | 6 632          | 5 661          | 458           | 1 968          | 208           | 64            | 867           | 263           | 1 086         | 1 645          | 629           | 682           |
|                          | <b>Oberbayern</b>          | <b>259 358</b> | <b>648 230</b> | <b>14 649</b> | <b>276 698</b> | <b>14 131</b> | <b>39 620</b> | <b>47 975</b> | <b>30 688</b> | <b>40 181</b> | <b>161 121</b> | <b>23 003</b> | <b>43 274</b> |

| Baulandveräußerungen |                                      |                |                                      |                 |                                      | Volkswirtschaftliche Gesamtrechnungen |      |                        |               | Lfd.<br>Nr. |
|----------------------|--------------------------------------|----------------|--------------------------------------|-----------------|--------------------------------------|---------------------------------------|------|------------------------|---------------|-------------|
| Fälle                |                                      | Fläche         |                                      | Kaufpreis je m² |                                      | Bruttoinlandsprodukt zu Marktpreisen  |      |                        |               |             |
| ins-<br>gesamt       | darunter<br>von<br>baureifem<br>Land | ins-<br>gesamt | darunter<br>von<br>baureifem<br>Land | ins-<br>gesamt  | darunter<br>für<br>baureifes<br>Land | 2015                                  | 2019 |                        |               |             |
| 2020                 |                                      |                |                                      |                 |                                      | Mill. €                               |      | je Erwerbs-<br>tätigen | 2015<br>= 100 |             |
| Anzahl               |                                      | 1 000 m²       |                                      | €               |                                      |                                       |      |                        |               |             |
| 309                  | 310                                  | 311            | 312                                  | 313             | 314                                  | 315                                   | 316  | 317                    | 318           |             |

## Zusammenstellung nach Regierungsbezirken

|               |               |               |               |            |            |                |                |               |            |   |
|---------------|---------------|---------------|---------------|------------|------------|----------------|----------------|---------------|------------|---|
| 5 262         | 4 695         | 6 535         | 4 364         | 743        | 982        | 245 115        | 283 462        | 96 510        | 116        | 1 |
| 3 103         | 2 794         | 4 131         | 2 816         | 122        | 147        | 43 884         | 49 656         | 72 059        | 113        | 2 |
| 2 791         | 2 390         | 4 212         | 2 157         | 85         | 126        | 42 167         | 47 792         | 72 992        | 113        | 3 |
| 2 417         | 2 033         | 4 217         | 2 414         | 55         | 76         | 36 736         | 41 739         | 70 018        | 114        | 4 |
| 2 451         | 2 197         | 3 035         | 2 006         | 192        | 248        | 70 811         | 81 938         | 77 304        | 116        | 5 |
| 2 724         | 2 361         | 3 081         | 1 900         | 110        | 141        | 48 545         | 54 570         | 73 265        | 112        | 6 |
| 3 153         | 2 623         | 4 708         | 2 640         | 125        | 176        | 67 430         | 77 066         | 73 631        | 114        | 7 |
| <b>21 901</b> | <b>19 093</b> | <b>29 919</b> | <b>18 298</b> | <b>249</b> | <b>349</b> | <b>554 688</b> | <b>636 223</b> | <b>82 321</b> | <b>115</b> |   |
| 2 000         | 1 847         | 3 056         | 2 271         | 981        | •          | 248 505        | 283 184        | 89 800        | 114        |   |
| 19 901        | 17 246        | 26 863        | 16 026        | 166        | 230        | 306 183        | 353 039        | 77 166        | 115        |   |

## Oberbayern

|              |              |              |              |            |            |                |                |               |            |    |
|--------------|--------------|--------------|--------------|------------|------------|----------------|----------------|---------------|------------|----|
| 73           | 72           | 41           | 40           | 948        | •          | 17 355         | 18 304         | 143 230       | 105        | 1  |
| 846          | 828          | 823          | 752          | 2 698      | 2 675      | 105 663        | 122 247        | 106 176       | 116        | 2  |
| 51           | 45           | 52           | 47           | 846        | •          | 2 953          | 3 390          | 66 889        | 115        | 3  |
| 247          | 211          | 290          | 187          | 125        | 162        | 5 094          | 5 334          | 83 146        | 105        | 1  |
| 146          | 129          | 113          | 94           | 670        | 769        | 3 476          | 3 879          | 67 598        | 112        | 2  |
| 94           | 79           | 133          | 61           | 245        | 429        | 3 141          | 3 721          | 66 755        | 118        | 3  |
| 158          | 145          | 138          | 115          | 896        | 1 011      | 3 851          | 4 665          | 72 889        | 121        | 4  |
| 147          | 107          | 212          | 121          | 684        | 1 124      | 4 092          | 4 609          | 77 230        | 113        | 5  |
| 377          | 350          | 322          | 262          | 272        | 308        | 4 013          | 4 897          | 82 660        | 122        | 6  |
| 239          | 201          | 550          | 403          | 172        | 219        | 3 845          | 4 396          | 72 005        | 114        | 7  |
| 254          | 204          | 257          | 152          | 414        | 591        | 8 599          | 9 304          | 81 885        | 108        | 8  |
| 159          | 154          | 106          | 93           | 1 013      | 1 111      | 5 226          | 6 092          | 76 424        | 117        | 9  |
| 107          | 102          | 132          | 125          | 512        | 527        | 2 449          | 2 818          | 61 412        | 115        | 10 |
| 197          | 172          | 277          | 158          | 301        | 484        | 3 614          | 4 320          | 75 701        | 120        | 11 |
| 141          | 107          | 213          | 157          | 519        | 650        | 3 271          | 3 959          | 73 022        | 121        | 12 |
| 193          | 162          | 424          | 136          | 110        | 235        | 3 429          | 4 108          | 70 567        | 120        | 13 |
| 312          | 286          | 545          | 230          | 1 187      | 1 985      | 33 244         | 40 637         | 134 925       | 122        | 14 |
| 350          | 316          | 441          | 252          | 179        | 253        | 3 103          | 3 693          | 80 574        | 119        | 15 |
| 197          | 179          | 252          | 141          | 282        | 411        | 4 734          | 4 671          | 77 333        | 99         | 16 |
| 339          | 284          | 424          | 276          | 380        | 547        | 7 711          | 8 949          | 71 665        | 116        | 17 |
| 255          | 239          | 318          | 274          | 1 041      | 1 142      | 5 200          | 6 467          | 87 739        | 124        | 18 |
| 209          | 169          | 252          | 157          | 318        | 473        | 6 339          | 7 356          | 75 961        | 116        | 19 |
| 171          | 154          | 221          | 131          | 299        | 411        | 4 713          | 5 646          | 75 795        | 120        | 20 |
| <b>5 262</b> | <b>4 695</b> | <b>6 535</b> | <b>4 364</b> | <b>743</b> | <b>982</b> | <b>245 115</b> | <b>283 462</b> | <b>96 510</b> | <b>116</b> |    |

| Lfd.<br>Nr. | Gebiet | Volkswirtschaftliche Gesamtrechnungen              |   |  |   |   |                          |                  |                  |   |      |                  |                  |
|-------------|--------|--|---|--|---|---|--------------------------|------------------|------------------|---|------|------------------|------------------|
|             |        | Bruttowertschöpfung zu<br>Herstellungspreisen 2019 |   |  |   | Primäreinkommen der<br>privaten Haushalte |                          |                  |                  | Verfügbares Einkommen der<br>privaten Haushalte |      |                  |                  |
|             |        | ins-<br>gesamt                                     | Land-<br>und<br>Forst-<br>wirt-<br>schaft,<br>Fischerei | Produ-<br>zieren-<br>des<br>Ge-<br>werbe | Dienst-<br>leis-<br>tungs-<br>be-<br>reiche | 2000                                      | 2019                     |                  |                  | 2000  | 2019 |                  |                  |
|             |        |  |   |  |   | Mill. €                                   |                          | €<br>je<br>Einw. | 2000<br>±<br>100 | Mill. €   |      | €<br>je<br>Einw. | 2000<br>±<br>100 |
|             |        |  |   |  |   |   |                          |                  |                  |   |      |                  |                  |
|             |        |  |   |  |   | Mill. €                                   | Anteil an insgesamt in % |                  |                  |   |      |                  |                  |
| 319         | 320    | 321  | 322   | 323                                      | 324   | 325                                       | 326                      | 327              | 328              | 329   | 330  |                  |                  |

Zusammenstellung nach Regierungsbezirken

|   |                         |                |            |             |             |                |                |               |            |                |                |               |            |
|---|-------------------------|----------------|------------|-------------|-------------|----------------|----------------|---------------|------------|----------------|----------------|---------------|------------|
| 1 | Oberbayern .....        | 255 281        | 0,5        | 28,1        | 71,5        | 105 259        | 189 423        | 40 315        | 180        | 79 863         | 136 620        | 29 077        | 171        |
| 2 | Niederbayern .....      | 44 719         | 2,1        | 40,5        | 57,4        | 21 061         | 37 675         | 30 350        | 179        | 17 104         | 30 196         | 24 325        | 177        |
| 3 | Oberpfalz .....         | 43 041         | 1,2        | 39,9        | 58,9        | 19 729         | 33 810         | 30 441        | 171        | 16 156         | 26 702         | 24 041        | 165        |
| 4 | Oberfranken .....       | 37 589         | 0,9        | 34,1        | 65,0        | 20 611         | 31 005         | 29 074        | 150        | 17 541         | 25 658         | 24 060        | 146        |
| 5 | Mittelfranken .....     | 73 792         | 0,6        | 31,9        | 67,5        | 35 436         | 57 224         | 32 279        | 161        | 28 880         | 44 392         | 25 041        | 154        |
| 6 | Unterfranken .....      | 49 145         | 1,1        | 34,4        | 64,5        | 25 644         | 40 530         | 30 766        | 158        | 20 838         | 32 626         | 24 766        | 157        |
| 7 | Schwaben .....          | 69 404         | 1,1        | 38,1        | 60,8        | 34 882         | 60 130         | 31 755        | 172        | 28 507         | 47 784         | 25 234        | 168        |
|   | <b>Bayern .....</b>     | <b>572 972</b> | <b>0,8</b> | <b>32,6</b> | <b>66,6</b> | <b>262 622</b> | <b>449 797</b> | <b>34 334</b> | <b>171</b> | <b>208 889</b> | <b>343 979</b> | <b>26 256</b> | <b>165</b> |
|   | Kreisfreie Städte ..... | 255 031        | 0,1        | 29,0        | 70,9        | 80 368         | 144 051        | 37 170        | 179        | 64 302         | 104 339        | 26 923        | 162        |
|   | Landkreise .....        | 317 941        | 1,4        | 35,4        | 63,1        | 182 254        | 305 746        | 33 142        | 168        | 144 588        | 239 640        | 25 976        | 166        |

Oberbayern

| Kreisfreie Städte |                            |                |            |             |             |                |                |               |            |               |                |               |            |
|-------------------|----------------------------|----------------|------------|-------------|-------------|----------------|----------------|---------------|------------|---------------|----------------|---------------|------------|
| 1                 | Ingolstadt .....           | 16 485         | 0,1        | 73,9        | 26,1        | 2 414          | 4 918          | 35 848        | 204        | 1 871         | 3 393          | 24 732        | 181        |
| 2                 | München .....              | 110 094        | –          | 21,8        | 78,2        | 36 330         | 69 982         | 47 353        | 193        | 26 974        | 47 350         | 32 039        | 176        |
| 3                 | Rosenheim .....            | 3 053          | 0,3        | 19,9        | 79,9        | 1 215          | 1 954          | 30 800        | 161        | 1 009         | 1 514          | 23 858        | 150        |
| Landkreise        |                            |                |            |             |             |                |                |               |            |               |                |               |            |
| 1                 | Altötting .....            | 4 804          | 1,0        | 55,5        | 43,5        | 2 017          | 3 405          | 30 579        | 169        | 1 630         | 2 717          | 24 399        | 167        |
| 2                 | Bad Tölz-Wolfratshausen .. | 3 493          | 1,6        | 33,5        | 65,0        | 2 915          | 4 579          | 35 892        | 157        | 2 301         | 3 519          | 27 587        | 153        |
| 3                 | Berchtesgadener Land ....  | 3 351          | 1,1        | 23,5        | 75,3        | 1 748          | 2 986          | 28 213        | 171        | 1 583         | 2 561          | 24 200        | 162        |
| 4                 | Dachau .....               | 4 201          | 1,2        | 25,7        | 73,2        | 3 256          | 5 775          | 37 404        | 177        | 2 363         | 4 141          | 26 825        | 175        |
| 5                 | Ebersberg .....            | 4 151          | 1,1        | 21,9        | 77,0        | 3 417          | 5 811          | 40 664        | 170        | 2 429         | 4 127          | 28 878        | 170        |
| 6                 | Eichstätt .....            | 4 411          | 1,6        | 30,3        | 68,1        | 2 459          | 4 710          | 35 519        | 192        | 1 836         | 3 369          | 25 403        | 183        |
| 7                 | Erding .....               | 3 959          | 2,3        | 20,1        | 77,5        | 2 612          | 5 064          | 36 720        | 194        | 1 891         | 3 661          | 26 544        | 194        |
| 8                 | Freising .....             | 8 379          | 0,7        | 18,1        | 81,2        | 3 724          | 6 496          | 36 176        | 174        | 2 635         | 4 566          | 25 426        | 173        |
| 9                 | Fürstenfeldbruck .....     | 5 487          | 0,5        | 23,7        | 75,8        | 5 092          | 7 990          | 36 433        | 157        | 3 744         | 5 986          | 27 292        | 160        |
| 10                | Garmisch-Partenkirchen ..  | 2 538          | 1,1        | 13,6        | 85,3        | 1 693          | 2 771          | 31 335        | 164        | 1 487         | 2 342          | 26 479        | 157        |
| 11                | Landsberg am Lech .....    | 3 890          | 1,2        | 34,9        | 63,9        | 2 638          | 4 390          | 36 528        | 166        | 2 009         | 3 296          | 27 421        | 164        |
| 12                | Miesbach .....             | 3 565          | 1,1        | 28,6        | 70,2        | 2 437          | 4 592          | 45 977        | 188        | 1 925         | 3 555          | 35 599        | 185        |
| 13                | Mühldorf a.Inn .....       | 3 699          | 1,9        | 41,0        | 57,1        | 2 122          | 3 602          | 31 172        | 170        | 1 723         | 2 869          | 24 823        | 167        |
| 14                | München .....              | 36 597         | 0,1        | 17,9        | 82,1        | 9 432          | 16 235         | 46 428        | 172        | 6 914         | 11 311         | 32 348        | 164        |
| 15                | Neuburg-Schrobenhausen     | 3 326          | 1,9        | 42,5        | 55,5        | 1 722          | 3 201          | 33 003        | 186        | 1 356         | 2 435          | 25 109        | 180        |
| 16                | Pfaffenhofen a.d.Ilm ..... | 4 207          | 1,4        | 36,7        | 61,9        | 2 494          | 4 729          | 37 034        | 190        | 1 853         | 3 468          | 27 159        | 187        |
| 17                | Rosenheim .....            | 8 059          | 1,6        | 31,3        | 67,1        | 5 019          | 8 822          | 33 782        | 176        | 4 010         | 6 963          | 26 661        | 174        |
| 18                | Starnberg .....            | 5 824          | 0,3        | 26,3        | 73,4        | 4 692          | 7 199          | 52 783        | 153        | 3 548         | 5 252          | 38 509        | 148        |
| 19                | Traunstein .....           | 6 625          | 1,6        | 45,7        | 52,7        | 3 167          | 5 641          | 31 833        | 178        | 2 659         | 4 607          | 26 000        | 173        |
| 20                | Weilheim-Schongau .....    | 5 084          | 1,3        | 48,6        | 50,1        | 2 644          | 4 571          | 33 756        | 173        | 2 115         | 3 620          | 26 734        | 171        |
|                   | <b>Oberbayern</b>          | <b>255 281</b> | <b>0,5</b> | <b>28,1</b> | <b>71,5</b> | <b>105 259</b> | <b>189 423</b> | <b>40 315</b> | <b>180</b> | <b>79 863</b> | <b>136 620</b> | <b>29 077</b> | <b>171</b> |

| Umweltschutz                             |                      |                                   |                 |                                     |                                  |  |   |                                      |  | Lfd.<br>Nr. |
|--|----------------------|-----------------------------------|-----------------|-------------------------------------|----------------------------------|--|---|--------------------------------------|--|-------------|
| Öffentl. Abfallentsorgung                |                      | Öffentliche Wasserversorgung      |                 |                                     |                                  |  |   | Öffentl. Abwasserbeseitigung         |  |             |
| Restmüllaufkommen<br>(ohne Sortierreste) |                      | Wasser-<br>gewinnungs-<br>anlagen | Wassergewinnung |                                     | Wasserabgabe an Letztverbraucher |  |   | Abwasser-<br>behandlungs-<br>anlagen | Jahresmenge<br>des<br>häuslichen und<br>betrieblichen<br>Schmutz-<br>wassers |             |
| ins-<br>gesamt                           | je<br>Ein-<br>wohner |                                   | ins-<br>gesamt  | darunter<br>aus<br>Grund-<br>wasser | ins-<br>gesamt                   | darunter<br>an<br>Haushalte<br>und<br>Kleingewerbe | Pro-Kopf-<br>Verbrauch von<br>Haushalten und<br>Kleingewerbe<br>je Einw. u. Tag |                                      |  |             |
| 2019                                     |                      | 31. Dez. 2016                     | 2016            |                                     |                                  |  |   | 31. Dez. 2016                        | 2016   |             |
| t  | kg                   | Anzahl                            | 1 000 m³        |                                     |                                  |  | Liter   | Anzahl                               | 1 000 m³   |             |
| 331                                      | 332                  | 333                               | 334             | 335                                 | 336                              | 337  | 338   | 339                                  | 340  |             |

## Zusammenstellung nach Regierungsbezirken

|                  |            |              |                |                |                |                |            |              |                |   |
|------------------|------------|--------------|----------------|----------------|----------------|----------------|------------|--------------|----------------|---|
| 848 799          | 181        | 698          | 327 960        | 260 041        | 286 870        | 238 831        | 142        | 392          | 298 593        | 1 |
| 234 979          | 189        | 422          | 75 024         | 53 806         | 67 505         | 51 835         | 122        | 389          | 84 127         | 2 |
| 209 695          | 189        | 382          | 74 470         | 60 755         | 65 804         | 50 189         | 126        | 309          | 79 552         | 3 |
| 232 425          | 218        | 385          | 66 196         | 42 308         | 59 409         | 48 627         | 126        | 246          | 79 022         | 4 |
| 332 320          | 187        | 239          | 85 113         | 63 574         | 97 763         | 79 397         | 125        | 517          | 129 680        | 5 |
| 204 359          | 155        | 336          | 77 541         | 52 037         | 69 498         | 58 108         | 122        | 294          | 93 528         | 6 |
| 305 001          | 161        | 468          | 208 231        | 99 381         | 114 867        | 83 868         | 125        | 258          | 146 448        | 7 |
| <b>2 367 578</b> | <b>181</b> | <b>2 930</b> | <b>914 535</b> | <b>631 902</b> | <b>761 716</b> | <b>610 855</b> | <b>131</b> | <b>2 405</b> | <b>910 950</b> |   |
| 879 130          | 227        | 60           | 78 818         | 53 289         | 236 898        | 197 108        | 142        | 33           | 307 883        |   |
| 1 488 447        | 161        | 2 870        | 835 717        | 578 613        | 524 818        | 413 747        | 125        | 2 372        | 603 067        |   |

## Oberbayern

|                |            |            |                |                |                |                |            |            |                |    |
|----------------|------------|------------|----------------|----------------|----------------|----------------|------------|------------|----------------|----|
| 19 308         | 141        | 4          | 10 348         | 10 348         | 8 396          | 7 045          | 145        | 2          | 9 683          | 1  |
| 362 188        | 246        | 1          | 18             | 18             | 93 127         | 81 532         | 153        | 1          | 104 316        | 2  |
| 19 903         | 314        | –          | –              | –              | 3 967          | 3 643          | 160        | 1          | 5 822          | 3  |
|                |            |            |                |                |                |                |            |            |                |    |
| 19 505         | 175        | 26         | 4 684          | 4 612          | 6 063          | 5 041          | 130        | 13         | 4 450          | 1  |
| 21 272         | 167        | 40         | 9 188          | 8 471          | 7 585          | 6 248          | 137        | 11         | 7 926          | 2  |
| 14 819         | 140        | 32         | 9 135          | 5 424          | 7 929          | 5 294          | 139        | 10         | 5 740          | 3  |
| 24 600         | 159        | 13         | 8 058          | 8 058          | 8 081          | 7 148          | 130        | 22         | 7 503          | 4  |
| 17 903         | 125        | 25         | 10 735         | 10 533         | 7 792          | 6 663          | 132        | 12         | 7 900          | 5  |
| 25 155         | 189        | 25         | 6 558          | 6 327          | 6 691          | 5 926          | 125        | 37         | 7 466          | 6  |
| 21 475         | 156        | 25         | 10 677         | 10 400         | 8 382          | 6 484          | 132        | 17         | 6 821          | 7  |
| 29 842         | 166        | 19         | 16 150         | 16 150         | 9 535          | 8 233          | 129        | 25         | 11 552         | 8  |
| 37 509         | 171        | 15         | 12 010         | 11 384         | 11 288         | 10 412         | 132        | 12         | 13 990         | 9  |
| 11 272         | 128        | 33         | 26 900         | 26 724         | 6 660          | 4 804          | 150        | 17         | 6 004          | 10 |
| 12 456         | 104        | 34         | 9 923          | 6 521          | 6 734          | 5 785          | 134        | 9          | 6 543          | 11 |
| 19 539         | 196        | 55         | 90 316         | 40 716         | 6 706          | 5 076          | 144        | 10         | 7 395          | 12 |
| 16 453         | 142        | 47         | 9 282          | 9 221          | 7 511          | 5 657          | 142        | 32         | 6 910          | 13 |
| 49 205         | 141        | 27         | 21 930         | 21 067         | 21 797         | 17 928         | 143        | 5          | 18 930         | 14 |
| 8 482          | 88         | 15         | 6 769          | 6 769          | 5 814          | 4 816          | 138        | 49         | 6 327          | 15 |
| 14 324         | 112        | 24         | 5 952          | 5 952          | 6 394          | 5 926          | 130        | 27         | 7 739          | 16 |
| 41 548         | 159        | 87         | 22 891         | 20 022         | 16 901         | 13 241         | 142        | 40         | 15 801         | 17 |
| 17 401         | 127        | 26         | 10 801         | 8 659          | 8 019          | 7 023          | 143        | 1          | 9 901          | 18 |
| 26 845         | 151        | 84         | 14 156         | 12 109         | 11 858         | 8 773          | 138        | 19         | 10 976         | 19 |
| 17 795         | 131        | 41         | 11 479         | 10 556         | 9 640          | 6 133          | 126        | 20         | 8 898          | 20 |
| <b>848 799</b> | <b>181</b> | <b>698</b> | <b>327 960</b> | <b>260 041</b> | <b>286 870</b> | <b>238 831</b> | <b>142</b> | <b>392</b> | <b>298 593</b> |    |

| Lfd.<br>Nr. | Gebiet | Gebiet am 31. Dezember 2020 |                  |                             |                    |   |                     |                        |          |                          |  |
|-------------|--------|-----------------------------|------------------|-----------------------------|--------------------|---|---------------------|------------------------|----------|--------------------------|--|
|             |        | Gemein-<br>den              | Boden-<br>fläche | darunter wurden genutzt als |                    |   |                     |                        |          |                          | Siedlungs-<br>und<br>Verkehrs-<br>fläche |
|             |        |                             |                  | Siedlungs-<br>fläche        | darunter           |   | Verkehrs-<br>fläche | Vegetations-<br>fläche | darunter | Gewäs-<br>ser-<br>fläche |  |
|             |        |                             |                  |                             | Wohnbau-<br>fläche | Industrie-<br>und<br>Gewerbe-<br>fläche |                     |                        |          |                          |  |
|             |        |                             |                  |                             |                    |   |                     |                        |          |                          |  |
|             |        |                             |                  |                             |                    |   |                     |                        |          |                          |  |
| Anzahl      | km²    | ha (10 000 m²)              |                  |                             |                    |   |                     |                        |          |                          |  |
| 1           | 2      | 3                           | 4                | 5                           | 6                  | 7                                       | 8                   | 9                      | 10       |                          |  |

Niederbayern

| Kreisfreie Städte |                         |     |           |        |        |        |        |         |         |        |         |
|-------------------|-------------------------|-----|-----------|--------|--------|--------|--------|---------|---------|--------|---------|
| 1                 | Landshut .....          | 1   | 65,83     | 1 622  | 828    | 254    | 608    | 4 183   | 2 617   | 169    | 2 230   |
| 2                 | Passau .....            | 1   | 69,56     | 1 602  | 832    | 351    | 660    | 4 188   | 1 769   | 505    | 2 262   |
| 3                 | Straubing .....         | 1   | 67,59     | 1 470  | 598    | 464    | 560    | 4 383   | 3 824   | 345    | 2 030   |
| Landkreise        |                         |     |           |        |        |        |        |         |         |        |         |
| 1                 | Deggendorf .....        | 26  | 861,17    | 6 892  | 2 883  | 1 285  | 3 934  | 73 144  | 45 919  | 2 147  | 10 615  |
| 2                 | Dingolfing-Landau ..... | 15  | 877,58    | 6 631  | 2 300  | 1 409  | 4 059  | 75 564  | 54 385  | 1 504  | 10 494  |
| 3                 | Freyung-Grafenau .....  | 25  | 983,85    | 5 675  | 2 625  | 697    | 3 717  | 88 318  | 29 250  | 675    | 9 329   |
| 4                 | Kelheim .....           | 24  | 1 065,13  | 7 007  | 2 572  | 1 572  | 4 773  | 93 438  | 48 859  | 1 295  | 11 465  |
| 5                 | Landshut .....          | 35  | 1 347,55  | 9 877  | 3 447  | 1 308  | 5 968  | 117 883 | 84 720  | 1 026  | 15 378  |
| 6                 | Passau .....            | 38  | 1 530,09  | 13 385 | 5 084  | 1 898  | 7 308  | 129 410 | 83 706  | 2 907  | 20 096  |
| 7                 | Regen .....             | 24  | 974,78    | 5 267  | 2 126  | 769    | 3 228  | 88 162  | 23 664  | 820    | 8 403   |
| 8                 | Rottal-Inn .....        | 31  | 1 281,20  | 8 650  | 3 116  | 1 334  | 4 961  | 113 213 | 78 310  | 1 295  | 13 459  |
| 9                 | Straubing-Bogen .....   | 37  | 1 201,61  | 7 563  | 2 503  | 1 259  | 5 294  | 105 283 | 69 883  | 2 020  | 12 634  |
| Niederbayern      |                         | 258 | 10 325,93 | 75 642 | 28 914 | 12 600 | 45 072 | 897 169 | 526 906 | 14 710 | 118 395 |

Oberpfalz

| Kreisfreie Städte |                           |     |          |        |        |        |        |         |         |        |         |
|-------------------|---------------------------|-----|----------|--------|--------|--------|--------|---------|---------|--------|---------|
| 1                 | Amberg .....              | 1   | 50,13    | 1 314  | 604    | 332    | 457    | 3 208   | 1 949   | 35     | 1 769   |
| 2                 | Regensburg .....          | 1   | 80,86    | 3 618  | 1 318  | 1 030  | 1 101  | 3 101   | 2 249   | 266    | 4 577   |
| 3                 | Weiden i.d.OPf. ....      | 1   | 70,57    | 1 487  | 562    | 387    | 636    | 4 854   | 2 413   | 80     | 2 112   |
| Landkreise        |                           |     |          |        |        |        |        |         |         |        |         |
| 1                 | Amberg-Weizsach .....     | 27  | 1 255,86 | 6 845  | 2 446  | 938    | 5 868  | 111 748 | 49 498  | 1 125  | 12 229  |
| 2                 | Cham .....                | 39  | 1 526,82 | 9 379  | 3 790  | 1 262  | 6 475  | 135 168 | 65 502  | 1 661  | 15 763  |
| 3                 | Neumarkt i.d.OPf. ....    | 19  | 1 343,96 | 8 114  | 2 734  | 1 333  | 6 765  | 118 780 | 58 708  | 737    | 14 582  |
| 4                 | Neustadt a.d.Waldnaab ... | 38  | 1 427,69 | 8 858  | 2 277  | 1 094  | 6 309  | 125 091 | 50 583  | 2 510  | 14 851  |
| 5                 | Regensburg .....          | 41  | 1 391,65 | 9 309  | 4 212  | 1 302  | 6 483  | 121 025 | 69 747  | 2 348  | 15 600  |
| 6                 | Schwandorf .....          | 33  | 1 458,34 | 9 311  | 3 641  | 1 876  | 7 065  | 125 328 | 57 157  | 4 130  | 15 927  |
| 7                 | Tirschenreuth .....       | 26  | 1 084,25 | 5 056  | 1 836  | 842    | 4 268  | 97 139  | 43 500  | 1 961  | 9 122   |
| Oberpfalz         |                           | 226 | 9 690,12 | 63 291 | 23 421 | 10 396 | 45 427 | 845 443 | 401 306 | 14 852 | 106 532 |

Oberfranken

| Kreisfreie Städte |                            |     |          |        |        |       |        |         |         |       |        |
|-------------------|----------------------------|-----|----------|--------|--------|-------|--------|---------|---------|-------|--------|
| 1                 | Bamberg .....              | 1   | 54,62    | 2 126  | 688    | 472   | 617    | 2 565   | 880     | 154   | 2 743  |
| 2                 | Bayreuth .....             | 1   | 66,89    | 2 173  | 902    | 372   | 670    | 3 787   | 2 208   | 59    | 2 840  |
| 3                 | Coburg .....               | 1   | 48,29    | 1 509  | 748    | 278   | 475    | 2 741   | 1 368   | 103   | 1 984  |
| 4                 | Hof .....                  | 1   | 58,02    | 1 600  | 694    | 380   | 543    | 3 528   | 2 499   | 131   | 2 143  |
| Landkreise        |                            |     |          |        |        |       |        |         |         |       |        |
| 1                 | Bamberg .....              | 36  | 1 167,79 | 7 249  | 3 160  | 1 221 | 4 949  | 102 967 | 51 623  | 1 614 | 12 006 |
| 2                 | Bayreuth .....             | 33  | 1 273,62 | 6 670  | 2 881  | 813   | 5 631  | 114 394 | 51 329  | 668   | 12 090 |
| 3                 | Coburg .....               | 17  | 590,42   | 4 903  | 2 188  | 949   | 2 993  | 50 797  | 29 877  | 350   | 7 835  |
| 4                 | Forchheim .....            | 29  | 642,82   | 5 279  | 2 378  | 813   | 3 193  | 55 126  | 28 639  | 684   | 8 281  |
| 5                 | Hof .....                  | 27  | 892,52   | 6 418  | 2 758  | 1 113 | 4 442  | 77 593  | 43 805  | 799   | 10 693 |
| 6                 | Kronach .....              | 18  | 651,49   | 3 728  | 1 824  | 677   | 2 867  | 57 999  | 18 460  | 555   | 6 503  |
| 7                 | Kulmbach .....             | 22  | 658,33   | 4 643  | 1 820  | 896   | 3 175  | 57 552  | 31 527  | 463   | 7 626  |
| 8                 | Lichtenfels .....          | 11  | 519,94   | 3 753  | 1 553  | 663   | 2 530  | 44 881  | 23 013  | 830   | 6 130  |
| 9                 | Wunsiedel i.Fichtelgebirge | 17  | 606,37   | 4 133  | 1 829  | 852   | 2 873  | 52 804  | 23 055  | 827   | 6 939  |
| Oberfranken       |                            | 214 | 7 231,12 | 54 185 | 23 423 | 9 500 | 34 957 | 626 733 | 308 281 | 7 238 | 87 815 |

| Bevölkerungsstand |          |          |                |               |   |    |   |  |           |      |                       |    | Lfd.<br>Nr. |            |   |    |    |    |
|-------------------|----------|----------|----------------|---------------|---|----|---|--|-----------|------|-----------------------|----|-------------|------------|---|----|----|----|
| Bevölkerung am    |          |          |                |               | Bevölkerungs-<br>zu- bzw. -abnahme (-)<br>2020<br>gegenüber |    | Ein-<br>wohner<br>je km <sup>2</sup><br>am<br>31. De-<br>zember<br>2020 | Von der Bevölkerung am 31. Dezember<br>waren ... Jahre alt |           |      |                       |    |             |            |   |    |    |    |
| 31. Dezember 2020 |          |          |                |               |   |    |   | ins-<br>gesamt   | davon     |      | darunter<br>Ausländer |    |             | unter<br>3 | 3 | 6  | 15 | 18 |
|                   | männlich | weiblich | ins-<br>gesamt | männ-<br>lich |   |    |   |  | bis unter |      |                       |    |             |            |   |    |    |    |
|                   |          |          |                |               |   |    |   |  | 1987      | 2011 |                       |    |             |            | 6 | 15 | 18 | 21 |
|                   |          |          |                |               | %   |    |   |  |           |      |                       |    |             |            |   |    |    |    |
| 11                | 12       | 13       | 14             | 15            | 16  | 17 | 18  | 19   | 20        | 21   | 22                    | 23 |             |            |   |    |    |    |

## Niederbayern

|                  |                |                |                |               |             |            |            |               |               |               |               |               |   |
|------------------|----------------|----------------|----------------|---------------|-------------|------------|------------|---------------|---------------|---------------|---------------|---------------|---|
| 73 065           | 35 671         | 37 394         | 14 899         | 7 965         | 29,4        | 15,0       | 1 110      | 2 122         | 2 012         | 5 637         | 1 796         | 2 068         | 1 |
| 52 415           | 25 486         | 26 929         | 9 003          | 4 889         | 8,0         | 7,7        | 754        | 1 284         | 1 201         | 3 354         | 1 131         | 1 785         | 2 |
| 47 612           | 23 960         | 23 652         | 8 451          | 4 580         | 18,8        | 7,0        | 704        | 1 276         | 1 189         | 3 379         | 1 198         | 1 346         | 3 |
| 119 479          | 59 782         | 59 697         | 11 688         | 6 702         | 17,8        | 4,4        | 139        | 3 102         | 3 185         | 9 148         | 3 362         | 3 894         | 1 |
| 97 244           | 49 742         | 47 502         | 12 349         | 7 142         | 28,8        | 7,9        | 111        | 2 945         | 2 783         | 7 843         | 2 760         | 3 014         | 2 |
| 78 355           | 39 075         | 39 280         | 4 242          | 2 287         | 3,7         | 0,2        | 80         | 1 984         | 2 062         | 5 662         | 2 136         | 2 381         | 3 |
| 123 390          | 62 439         | 60 951         | 16 115         | 8 984         | 37,0        | 9,4        | 116        | 3 812         | 3 689         | 10 666        | 3 730         | 3 983         | 4 |
| 161 191          | 81 519         | 79 672         | 17 068         | 9 551         | 39,4        | 9,5        | 120        | 4 856         | 5 190         | 14 100        | 4 817         | 4 922         | 5 |
| 193 454          | 96 000         | 97 454         | 16 902         | 9 243         | 19,2        | 5,0        | 126        | 5 023         | 5 198         | 14 969        | 5 374         | 5 776         | 6 |
| 77 313           | 38 543         | 38 770         | 5 287          | 2 836         | 0,8         | 0,7        | 79         | 1 998         | 2 136         | 5 700         | 2 172         | 2 346         | 7 |
| 121 800          | 61 011         | 60 789         | 13 367         | 7 573         | 17,1        | 4,4        | 95         | 3 334         | 3 375         | 9 646         | 3 435         | 3 797         | 8 |
| 101 745          | 51 034         | 50 711         | 8 034          | 4 460         | 25,5        | 6,1        | 85         | 3 060         | 3 023         | 8 473         | 3 002         | 3 217         | 9 |
| <b>1 247 063</b> | <b>624 262</b> | <b>622 801</b> | <b>137 405</b> | <b>76 212</b> | <b>21,4</b> | <b>6,3</b> | <b>121</b> | <b>34 796</b> | <b>35 043</b> | <b>98 577</b> | <b>34 913</b> | <b>38 529</b> |   |

## Oberpfalz

|                  |                |                |                |               |             |            |            |               |               |               |               |               |   |
|------------------|----------------|----------------|----------------|---------------|-------------|------------|------------|---------------|---------------|---------------|---------------|---------------|---|
| 42 052           | 20 757         | 21 295         | 5 172          | 2 904         | - 1,2       | 0,3        | 839        | 1 133         | 1 060         | 3 086         | 1 096         | 1 222         | 1 |
| 152 270          | 74 011         | 78 259         | 25 704         | 13 418        | 28,4        | 12,5       | 1 883      | 4 404         | 3 872         | 10 573        | 3 359         | 4 719         | 2 |
| 42 535           | 20 584         | 21 951         | 5 659          | 3 151         | 1,0         | 1,9        | 603        | 1 132         | 1 093         | 3 039         | 1 116         | 1 289         | 3 |
| 102 998          | 51 640         | 51 358         | 6 850          | 3 803         | 8,9         | - 0,9      | 82         | 3 221         | 2 745         | 7 800         | 2 841         | 3 155         | 1 |
| 128 094          | 64 292         | 63 802         | 8 051          | 4 419         | 5,5         | 1,9        | 84         | 3 508         | 3 517         | 9 832         | 3 573         | 3 753         | 2 |
| 135 225          | 68 357         | 66 868         | 12 731         | 7 484         | 28,4        | 7,0        | 101        | 4 222         | 3 998         | 11 165        | 3 739         | 4 306         | 3 |
| 94 645           | 47 124         | 47 521         | 5 326          | 2 868         | 3,1         | - 1,7      | 66         | 3 148         | 2 536         | 7 240         | 2 608         | 2 839         | 4 |
| 194 275          | 97 228         | 97 047         | 17 668         | 9 517         | 34,6        | 6,6        | 140        | 5 696         | 5 956         | 16 594        | 5 615         | 5 811         | 5 |
| 148 477          | 74 622         | 73 855         | 13 281         | 7 337         | 13,1        | 4,3        | 102        | 4 207         | 4 150         | 11 594        | 4 155         | 4 475         | 6 |
| 71 696           | 35 712         | 35 984         | 3 446          | 1 814         | - 7,9       | - 4,2      | 66         | 1 903         | 1 863         | 5 331         | 1 887         | 2 061         | 7 |
| <b>1 112 267</b> | <b>554 327</b> | <b>557 940</b> | <b>103 888</b> | <b>56 715</b> | <b>14,7</b> | <b>3,9</b> | <b>115</b> | <b>32 574</b> | <b>30 790</b> | <b>86 254</b> | <b>29 989</b> | <b>33 630</b> |   |

## Oberfranken

|                  |                |                |               |               |            |              |            |               |               |               |               |               |   |
|------------------|----------------|----------------|---------------|---------------|------------|--------------|------------|---------------|---------------|---------------|---------------|---------------|---|
| 76 674           | 37 065         | 39 609         | 11 381        | 6 116         | 11,0       | 8,5          | 1 404      | 2 259         | 2 028         | 5 156         | 1 681         | 2 253         | 1 |
| 74 048           | 36 200         | 37 848         | 9 674         | 5 142         | 6,1        | 4,6          | 1 107      | 1 726         | 1 693         | 4 602         | 1 615         | 3 179         | 2 |
| 40 842           | 19 883         | 20 959         | 4 835         | 2 617         | - 4,8      | - 0,4        | 846        | 1 042         | 987           | 2 844         | 964           | 1 226         | 3 |
| 45 173           | 21 757         | 23 416         | 8 169         | 4 333         | - 11,6     | 0,9          | 779        | 1 231         | 1 329         | 3 444         | 1 157         | 1 404         | 4 |
| 147 497          | 73 872         | 73 625         | 7 848         | 4 429         | 23,1       | 2,7          | 126        | 4 413         | 4 449         | 12 135        | 4 178         | 4 468         | 1 |
| 103 679          | 51 385         | 52 294         | 4 152         | 2 206         | 7,1        | - 1,6        | 81         | 2 695         | 2 760         | 8 198         | 2 909         | 2 989         | 2 |
| 86 571           | 42 744         | 43 827         | 4 853         | 2 615         | 5,5        | - 1,4        | 147        | 2 325         | 2 353         | 6 592         | 2 288         | 2 470         | 3 |
| 116 600          | 57 924         | 58 676         | 8 198         | 4 265         | 19,7       | 3,4          | 181        | 3 340         | 3 493         | 9 560         | 3 243         | 3 483         | 4 |
| 94 522           | 46 316         | 48 206         | 5 879         | 3 075         | - 10,5     | - 4,9        | 106        | 2 300         | 2 295         | 6 707         | 2 452         | 2 671         | 5 |
| 66 355           | 32 789         | 33 566         | 3 523         | 1 882         | - 11,9     | - 5,1        | 102        | 1 435         | 1 498         | 4 560         | 1 684         | 1 914         | 6 |
| 71 428           | 35 174         | 36 254         | 3 868         | 2 086         | - 2,2      | - 3,6        | 108        | 1 715         | 1 641         | 5 083         | 1 895         | 2 054         | 7 |
| 66 722           | 32 949         | 33 773         | 4 308         | 2 257         | 1,7        | - 0,9        | 128        | 1 708         | 1 787         | 5 057         | 1 680         | 1 855         | 8 |
| 71 974           | 35 198         | 36 776         | 6 295         | 3 282         | - 18,2     | - 5,4        | 119        | 1 721         | 1 830         | 5 075         | 1 863         | 1 980         | 9 |
| <b>1 062 085</b> | <b>523 256</b> | <b>538 829</b> | <b>82 983</b> | <b>44 305</b> | <b>2,5</b> | <b>- 0,1</b> | <b>147</b> | <b>27 910</b> | <b>28 143</b> | <b>79 013</b> | <b>27 609</b> | <b>31 946</b> |   |

| Lfd.<br>Nr. | Gebiet | Bevölkerungsstand  |    |    |    |    |    |    | Bevölkerungs        |                 |                    |
|-------------|--------|--|----|----|----|----|----|----|---------------------|-----------------|--------------------|
|             |        | Von der Bevölkerung am 31. Dezember 2020 waren ... Jahre alt |    |    |    |    |    |    | Lebend-<br>geborene | Gestor-<br>bene |                    |
|             |        | 21   | 25 | 30 | 40 | 50 | 60 | 65 |                     |                 | 75<br>oder<br>mehr |
|             |        | bis unter  |    |    |    |    |    |    |                     |                 |                    |
|             |        | 25   | 30 | 40 | 50 | 60 | 65 | 75 |                     |                 |                    |
|             |        | 24   | 25 | 26 | 27 | 28 | 29 | 30 |                     |                 |                    |

Niederbayern

| Kreisfreie Städte |                         |        |        |         |         |         |        |         |         |        |        |
|-------------------|-------------------------|--------|--------|---------|---------|---------|--------|---------|---------|--------|--------|
| 1                 | Landshut .....          | 3 630  | 5 492  | 10 438  | 9 487   | 10 944  | 4 394  | 7 153   | 7 892   | 766    | 868    |
| 2                 | Passau .....            | 4 093  | 4 748  | 7 667   | 5 525   | 6 970   | 3 314  | 5 449   | 5 894   | 459    | 656    |
| 3                 | Straubing .....         | 2 280  | 3 369  | 6 565   | 5 906   | 7 430   | 3 335  | 5 247   | 5 092   | 460    | 621    |
| Landkreise        |                         |        |        |         |         |         |        |         |         |        |        |
| 1                 | Deggendorf .....        | 5 907  | 7 623  | 14 713  | 14 841  | 19 619  | 8 959  | 13 284  | 11 842  | 1 039  | 1 429  |
| 2                 | Dingolfing-Landau ..... | 4 282  | 6 084  | 12 979  | 12 502  | 15 924  | 7 244  | 9 923   | 8 961   | 910    | 1 047  |
| 3                 | Freyung-Grafenau .....  | 3 511  | 4 395  | 8 950   | 9 343   | 13 527  | 6 617  | 9 739   | 8 048   | 660    | 1 015  |
| 4                 | Kelheim .....           | 5 657  | 7 411  | 16 223  | 16 071  | 20 041  | 8 616  | 12 274  | 11 217  | 1 197  | 1 255  |
| 5                 | Landshut .....          | 7 213  | 8 840  | 20 548  | 21 284  | 27 352  | 11 353 | 16 265  | 14 451  | 1 621  | 1 597  |
| 6                 | Passau .....            | 8 386  | 10 739 | 22 737  | 23 797  | 32 248  | 15 144 | 23 100  | 20 963  | 1 685  | 2 264  |
| 7                 | Regen .....             | 3 276  | 4 310  | 9 142   | 9 329   | 12 799  | 6 297  | 9 702   | 8 106   | 667    | 1 013  |
| 8                 | Rottal-Inn .....        | 5 834  | 7 250  | 14 612  | 14 722  | 20 063  | 9 207  | 13 414  | 13 111  | 1 085  | 1 614  |
| 9                 | Straubing-Bogen .....   | 4 343  | 5 485  | 12 648  | 13 077  | 17 334  | 7 646  | 10 912  | 9 525   | 1 008  | 1 053  |
| Niederbayern      |                         | 58 412 | 75 746 | 157 222 | 155 884 | 204 251 | 92 126 | 136 462 | 125 102 | 11 557 | 14 432 |

Oberpfalz

| Kreisfreie Städte |                           |        |        |         |         |         |        |         |         |        |        |
|-------------------|---------------------------|--------|--------|---------|---------|---------|--------|---------|---------|--------|--------|
| 1                 | Amberg .....              | 1 943  | 2 652  | 5 357   | 4 782   | 6 587   | 3 112  | 4 875   | 5 147   | 348    | 547    |
| 2                 | Regensburg .....          | 10 310 | 15 176 | 26 755  | 18 102  | 20 118  | 8 329  | 12 609  | 13 944  | 1 620  | 1 451  |
| 3                 | Weiden i.d.OPf. ....      | 2 180  | 2 814  | 5 271   | 4 912   | 6 790   | 2 987  | 4 752   | 5 160   | 353    | 624    |
| Landkreise        |                           |        |        |         |         |         |        |         |         |        |        |
| 1                 | Amberg-Weizbach .....     | 4 423  | 5 642  | 12 155  | 12 271  | 18 062  | 8 370  | 11 394  | 10 919  | 1 022  | 1 340  |
| 2                 | Cham .....                | 5 661  | 7 333  | 15 540  | 15 796  | 21 396  | 10 007 | 14 972  | 13 206  | 1 190  | 1 562  |
| 3                 | Neumarkt i.d.OPf. ....    | 6 285  | 8 028  | 16 993  | 17 076  | 22 951  | 9 934  | 13 921  | 12 607  | 1 384  | 1 487  |
| 4                 | Neustadt a.d.Waldnaab ... | 4 088  | 5 191  | 11 421  | 11 218  | 16 547  | 7 437  | 10 690  | 9 682   | 1 014  | 1 180  |
| 5                 | Regensburg .....          | 8 187  | 10 354 | 24 188  | 25 480  | 33 071  | 14 352 | 20 879  | 18 092  | 1 799  | 1 949  |
| 6                 | Schwandorf .....          | 6 713  | 8 822  | 18 544  | 18 860  | 24 842  | 10 966 | 16 131  | 15 018  | 1 383  | 1 741  |
| 7                 | Tirschenreuth .....       | 3 044  | 4 001  | 8 205   | 8 504   | 12 439  | 5 775  | 8 493   | 8 190   | 646    | 1 153  |
| Oberpfalz         |                           | 52 834 | 70 013 | 144 429 | 137 001 | 182 803 | 81 269 | 118 716 | 111 965 | 10 759 | 13 034 |

Oberfranken

| Kreisfreie Städte |                            |        |        |         |         |         |        |         |         |       |        |
|-------------------|----------------------------|--------|--------|---------|---------|---------|--------|---------|---------|-------|--------|
| 1                 | Bamberg .....              | 4 755  | 7 140  | 12 386  | 8 536   | 10 738  | 4 671  | 7 008   | 8 063   | 744   | 846    |
| 2                 | Bayreuth .....             | 6 389  | 6 728  | 9 492   | 7 927   | 10 018  | 4 564  | 7 778   | 8 337   | 590   | 947    |
| 3                 | Coburg .....               | 2 112  | 2 735  | 5 451   | 4 331   | 6 365   | 3 020  | 4 555   | 5 210   | 347   | 574    |
| 4                 | Hof .....                  | 2 215  | 2 792  | 5 425   | 5 044   | 6 898   | 3 199  | 5 361   | 5 674   | 417   | 717    |
| Landkreise        |                            |        |        |         |         |         |        |         |         |       |        |
| 1                 | Bamberg .....              | 6 212  | 7 913  | 18 705  | 18 738  | 25 848  | 11 317 | 15 638  | 13 483  | 1 416 | 1 559  |
| 2                 | Bayreuth .....             | 3 981  | 5 083  | 11 946  | 12 756  | 18 328  | 8 257  | 12 129  | 11 648  | 842   | 1 361  |
| 3                 | Coburg .....               | 3 259  | 4 225  | 10 375  | 10 171  | 15 212  | 6 911  | 10 319  | 10 071  | 731   | 1 243  |
| 4                 | Forchheim .....            | 4 801  | 6 180  | 14 384  | 14 226  | 20 197  | 9 207  | 12 661  | 11 825  | 1 110 | 1 225  |
| 5                 | Hof .....                  | 3 624  | 4 521  | 9 888   | 10 743  | 16 811  | 7 793  | 11 856  | 12 861  | 765   | 1 495  |
| 6                 | Kronach .....              | 2 560  | 3 252  | 7 209   | 8 012   | 12 065  | 5 570  | 8 356   | 8 240   | 459   | 887    |
| 7                 | Kulmbach .....             | 2 884  | 3 684  | 7 722   | 8 561   | 12 745  | 5 835  | 9 002   | 8 607   | 560   | 997    |
| 8                 | Lichtenfels .....          | 2 795  | 3 706  | 7 619   | 8 136   | 11 563  | 5 308  | 7 798   | 7 710   | 527   | 918    |
| 9                 | Wunsiedel i.Fichtelgebirge | 2 794  | 3 696  | 7 505   | 7 972   | 12 412  | 6 033  | 9 274   | 9 819   | 553   | 1 247  |
| Oberfranken       |                            | 48 381 | 61 655 | 128 107 | 125 153 | 179 200 | 81 685 | 121 735 | 121 548 | 9 061 | 14 016 |



| bewegung   |                           |                          |                 |                   |  | Gesundheitswesen |   |                         |  |   |   |  |  |  | Lfd.<br>Nr. |
|--|---------------------------|--------------------------|-----------------|-------------------|--|------------------|---|-------------------------|--|---|---|--|--|--|-------------|
| Über-<br>schuss<br>der<br>Gebore-<br>nen<br>bzw. der<br>Gestor-<br>benen (-) | Ehe-<br>schlie-<br>ßungen | Ehe-<br>schei-<br>dungen | Zuge-<br>zogene | Fort-<br>gezogene | Wan-<br>derungs-<br>gewinn<br>bzw.<br>-verlust (-) | Krankenhäuser    |   |                         |  | Vorsorge- oder<br>Rehabilitations-<br>einrichtungen |   | Öffent-<br>liche<br>Apo-<br>theken<br>ins-<br>gesamt | Ein-<br>wohner<br>auf<br>eine<br>Apo-<br>theke |  |             |
|  |                           |                          |                 |                   |  | ins-<br>gesamt   | dar.<br>Allge-<br>meine<br>Kran-<br>ken<br>häuser | Aufgestellte<br>Betten  |  | Anzahl<br>am<br>31.<br>Dezem-<br>ber<br>2019        | Aufge-<br>stellte<br>Betten<br>JD<br>2019 |  |  |  |             |
|  |                           |                          |                 |                   |  |                  |   | ins-<br>gesamt          | dar. in<br>Allge-<br>meinen<br>Kran-<br>ken<br>häusern |   |   |  |  |  |             |
|  |                           |                          |                 |                   |  |                  |   |                         |  |   |   |  |  |  |             |
|  |                           |                          |                 |                   |  |                  |   |                         |  |   |   |  |  |  |             |
| 2020   |                           |                          |                 |                   |  | am 31. Dez. 2019 |   | Jahresdurchschnitt 2019 |  |   |   | am 31. Dez. 2020                                     |  |  |             |
| 34   | 35                        | 36                       | 37              | 38                | 39   | 40               | 41  | 42                      | 43   | 44  | 45  | 46   | 47   |  |             |

## Niederbayern

|         |       |       |        |        |       |    |    |       |       |    |       |     |       |   |
|---------|-------|-------|--------|--------|-------|----|----|-------|-------|----|-------|-----|-------|---|
| - 102   | 370   | 123   | 5 768  | 6 000  | - 232 | 4  | 3  | 1 239 | 985   | -  | -     | 22  | 3 321 | 1 |
| - 197   | 339   | 88    | 3 988  | 4 175  | - 187 | 2  | 2  | 746   | 746   | 1  | 260   | 21  | 2 496 | 2 |
| - 161   | 189   | 69    | 3 444  | 3 476  | - 32  | 1  | 1  | 450   | 450   | -  | -     | 18  | 2 645 | 3 |
| - 390   | 603   | 197   | 9 004  | 8 551  | 453   | 6  | 5  | 1 327 | 1 292 | 3  | 398   | 28  | 4 267 | 1 |
| - 137   | 425   | 121   | 7 238  | 6 497  | 741   | 1  | 1  | 125   | 125   | 1  | 43    | 23  | 4 228 | 2 |
| - 355   | 380   | 143   | 4 131  | 3 759  | 372   | 1  | 1  | 375   | 375   | 3  | 735   | 18  | 4 353 | 3 |
| - 58    | 561   | 182   | 8 000  | 7 557  | 443   | 3  | 3  | 402   | 402   | 4  | 969   | 25  | 4 936 | 4 |
| 24      | 688   | 311   | 11 363 | 10 040 | 1 323 | 1  | 1  | 185   | 185   | 1  | 81    | 34  | 4 741 | 5 |
| - 579   | 785   | 274   | 12 015 | 10 584 | 1 431 | 6  | 5  | 685   | 631   | 19 | 2 560 | 45  | 4 299 | 6 |
| - 346   | 468   | 128   | 4 215  | 3 947  | 268   | 2  | 2  | 314   | 314   | 1  | 178   | 19  | 4 069 | 7 |
| - 529   | 515   | 185   | 7 587  | 6 735  | 852   | 2  | 1  | 625   | 565   | 4  | 637   | 30  | 4 060 | 8 |
| - 45    | 422   | 177   | 6 597  | 5 876  | 721   | 3  | 3  | 385   | 385   | 1  | 38    | 20  | 5 087 | 9 |
| - 2 875 | 5 745 | 1 998 | 83 350 | 77 197 | 6 153 | 32 | 28 | 6 858 | 6 455 | 38 | 5 899 | 303 | 4 116 |   |

## Oberpfalz

|         |       |       |        |        |         |    |    |       |       |    |       |     |       |   |
|---------|-------|-------|--------|--------|---------|----|----|-------|-------|----|-------|-----|-------|---|
| - 199   | 212   | 78    | 2 421  | 2 363  | 58      | 1  | 1  | 578   | 578   | -  | -     | 16  | 2 628 | 1 |
| 169     | 909   | 208   | 12 774 | 13 782 | - 1 008 | 5  | 5  | 2 830 | 2 830 | 2  | 77    | 41  | 3 714 | 2 |
| - 271   | 164   | 71    | 2 554  | 2 491  | 63      | 1  | 1  | 689   | 689   | -  | -     | 18  | 2 363 | 3 |
| - 318   | 501   | 178   | 5 354  | 5 041  | 313     | 2  | 2  | 195   | 195   | 1  | 53    | 19  | 5 421 | 1 |
| - 372   | 631   | 226   | 6 865  | 6 341  | 524     | 4  | 2  | 672   | 480   | 4  | 758   | 29  | 4 417 | 2 |
| - 103   | 649   | 194   | 7 828  | 7 023  | 805     | 2  | 2  | 524   | 524   | 1  | 77    | 25  | 5 409 | 3 |
| - 166   | 472   | 185   | 5 154  | 4 773  | 381     | 1  | -  | 186   | -     | 1  | 32    | 21  | 4 507 | 4 |
| - 150   | 768   | 343   | 12 427 | 11 992 | 435     | 2  | 2  | 240   | 240   | -  | -     | 38  | 5 113 | 5 |
| - 358   | 706   | 206   | 9 311  | 8 280  | 1 031   | 5  | 5  | 541   | 541   | 1  | 156   | 36  | 4 124 | 6 |
| - 507   | 316   | 127   | 3 635  | 3 459  | 176     | 2  | 2  | 268   | 268   | 2  | 130   | 19  | 3 773 | 7 |
| - 2 275 | 5 328 | 1 816 | 68 323 | 65 545 | 2 778   | 25 | 22 | 6 723 | 6 345 | 12 | 1 283 | 262 | 4 245 |   |

## Oberfranken

|         |       |       |        |        |       |    |    |       |       |    |       |     |       |   |
|---------|-------|-------|--------|--------|-------|----|----|-------|-------|----|-------|-----|-------|---|
| - 102   | 444   | 90    | 6 737  | 7 302  | - 565 | 1  | 1  | 1 116 | 1 116 | 1  | 46    | 25  | 3 067 | 1 |
| - 357   | 221   | 100   | 6 106  | 6 441  | - 335 | 2  | 1  | 1 365 | 1 048 | 2  | 500   | 20  | 3 702 | 2 |
| - 227   | 359   | 70    | 2 778  | 2 756  | 22    | 1  | 1  | 531   | 531   | 1  | 50    | 16  | 2 553 | 3 |
| - 300   | 167   | 86    | 3 045  | 3 362  | - 317 | 1  | 1  | 455   | 455   | 1  | 18    | 16  | 2 823 | 4 |
| - 143   | 696   | 280   | 8 792  | 8 274  | 518   | 1  | 1  | 312   | 312   | -  | -     | 30  | 4 917 | 1 |
| - 519   | 558   | 203   | 5 283  | 4 720  | 563   | 1  | 1  | 110   | 110   | 1  | 200   | 27  | 3 840 | 2 |
| - 512   | 264   | 160   | 5 066  | 4 750  | 316   | 2  | 2  | 82    | 82    | 1  | 372   | 20  | 4 329 | 3 |
| - 115   | 562   | 218   | 6 392  | 5 834  | 558   | 3  | 2  | 310   | 310   | 1  | 60    | 29  | 4 021 | 4 |
| - 730   | 433   | 195   | 5 570  | 5 104  | 466   | 3  | 1  | 617   | 441   | 4  | 737   | 25  | 3 781 | 5 |
| - 428   | 296   | 114   | 3 317  | 3 273  | 44    | 1  | 1  | 240   | 240   | -  | -     | 19  | 3 492 | 6 |
| - 437   | 386   | 129   | 4 060  | 3 738  | 322   | 2  | 1  | 573   | 525   | 2  | 122   | 19  | 3 759 | 7 |
| - 391   | 291   | 126   | 4 071  | 3 722  | 349   | 3  | 3  | 689   | 689   | 3  | 430   | 21  | 3 177 | 8 |
| - 694   | 318   | 119   | 3 865  | 3 815  | 50    | 1  | 1  | 393   | 393   | -  | -     | 19  | 3 788 | 9 |
| - 4 955 | 4 995 | 1 890 | 65 082 | 63 091 | 1 991 | 22 | 17 | 6 793 | 6 252 | 17 | 2 535 | 286 | 3 714 |   |

| Lfd.<br>Nr. | Gebiet | Bildungswesen                                       |         |        |   |         |        |                      |         |        |
|-------------|--------|---|---------|--------|---|---------|--------|----------------------|---------|--------|
|             |        | Schüler und Lehrer<br>an allgemeinbildenden Schulen |         |        |   |         |        |                      |         |        |
|             |        | insgesamt   |         |        | Grundschulen sowie Mittel-/Hauptschulen |         |        |                      |         |        |
|             |        |   |         |        | hiervon                                 |         |        |                      |         |        |
|             |        |   |         |        | Grundschulen                            |         |        | Mittel-/Hauptschulen |         |        |
|             |        | Schulen   | Schüler | Lehrer | Schulen                                 | Schüler | Lehrer | Schulen              | Schüler | Lehrer |
|             |        | 1. Oktober 2019                                     |         |        |   |         |        |                      |         |        |
|             |        | 48  | 49      | 50     | 51                                      | 52      | 53     | 54                   | 55      | 56     |

Niederbayern

|   | Kreisfreie Städte       |     |         |       |     |        |       |     |        |       |
|---|-------------------------|-----|---------|-------|-----|--------|-------|-----|--------|-------|
| 1 | Landshut .....          | 20  | 7 839   | 629   | 8   | 2 408  | 142   | 3   | 850    | 75    |
| 2 | Passau .....            | 20  | 5 395   | 462   | 9   | 1 460  | 107   | 3   | 609    | 45    |
| 3 | Straubing .....         | 21  | 6 821   | 605   | 6   | 1 352  | 87    | 4   | 883    | 85    |
|   | Landkreise              |     |         |       |     |        |       |     |        |       |
| 1 | Deggendorf .....        | 46  | 10 775  | 853   | 26  | 3 948  | 242   | 9   | 1 742  | 158   |
| 2 | Dingolfing-Landau ..... | 33  | 8 995   | 687   | 15  | 3 221  | 196   | 11  | 1 776  | 157   |
| 3 | Freyung-Grafenau .....  | 39  | 6 467   | 494   | 22  | 2 303  | 143   | 9   | 1 210  | 97    |
| 4 | Kelheim .....           | 45  | 11 887  | 898   | 25  | 4 332  | 268   | 11  | 2 399  | 213   |
| 5 | Landshut .....          | 61  | 14 887  | 1 082 | 33  | 5 873  | 367   | 18  | 2 991  | 242   |
| 6 | Passau .....            | 80  | 16 423  | 1 242 | 48  | 6 474  | 393   | 19  | 3 514  | 307   |
| 7 | Regen .....             | 39  | 6 747   | 533   | 23  | 2 398  | 144   | 8   | 1 306  | 118   |
| 8 | Rottal-Inn .....        | 52  | 11 260  | 836   | 30  | 3 975  | 230   | 13  | 2 205  | 179   |
| 9 | Straubing-Bogen .....   | 50  | 7 568   | 586   | 30  | 3 382  | 205   | 13  | 1 473  | 137   |
|   | Niederbayern            | 506 | 115 064 | 8 907 | 275 | 41 126 | 2 524 | 121 | 20 958 | 1 813 |

Oberpfalz

|   | Kreisfreie Städte         |     |        |       |     |        |       |    |        |       |
|---|---------------------------|-----|--------|-------|-----|--------|-------|----|--------|-------|
| 1 | Amberg .....              | 17  | 5 596  | 487   | 6   | 1 325  | 82    | 4  | 843    | 80    |
| 2 | Regensburg .....          | 51  | 17 158 | 1 506 | 20  | 4 667  | 293   | 8  | 2 270  | 233   |
| 3 | Weiden i.d.OPf. ....      | 16  | 5 221  | 405   | 8   | 1 379  | 82    | 2  | 701    | 67    |
|   | Landkreise                |     |        |       |     |        |       |    |        |       |
| 1 | Amberg-Weizbach .....     | 37  | 6 663  | 469   | 23  | 3 278  | 184   | 10 | 1 611  | 138   |
| 2 | Cham .....                | 60  | 11 172 | 835   | 38  | 4 144  | 266   | 11 | 2 042  | 171   |
| 3 | Neumarkt i.d.OPf. ....    | 55  | 13 127 | 964   | 30  | 4 712  | 272   | 14 | 2 484  | 217   |
| 4 | Neustadt a.d.Waldnaab ... | 48  | 7 081  | 556   | 28  | 2 949  | 165   | 12 | 1 324  | 124   |
| 5 | Regensburg .....          | 58  | 13 613 | 996   | 38  | 6 848  | 404   | 11 | 2 398  | 226   |
| 6 | Schwandorf .....          | 62  | 13 780 | 1 037 | 34  | 4 887  | 297   | 14 | 2 666  | 231   |
| 7 | Tirschenreuth .....       | 34  | 5 561  | 416   | 19  | 2 273  | 131   | 7  | 1 022  | 91    |
|   | Oberpfalz                 | 438 | 98 972 | 7 671 | 244 | 36 462 | 2 176 | 93 | 17 361 | 1 578 |

Oberfranken

|   | Kreisfreie Städte          |     |        |       |     |        |       |    |        |       |
|---|----------------------------|-----|--------|-------|-----|--------|-------|----|--------|-------|
| 1 | Bamberg .....              | 33  | 10 190 | 866   | 13  | 2 245  | 146   | 5  | 832    | 78    |
| 2 | Bayreuth .....             | 27  | 8 992  | 769   | 11  | 2 014  | 143   | 4  | 937    | 81    |
| 3 | Coburg .....               | 19  | 5 918  | 487   | 8   | 1 148  | 78    | 2  | 525    | 46    |
| 4 | Hof .....                  | 18  | 5 677  | 474   | 8   | 1 540  | 115   | 3  | 966    | 75    |
|   | Landkreise                 |     |        |       |     |        |       |    |        |       |
| 1 | Bamberg .....              | 51  | 9 619  | 745   | 30  | 5 108  | 332   | 15 | 2 115  | 205   |
| 2 | Bayreuth .....             | 36  | 7 273  | 548   | 23  | 3 376  | 203   | 8  | 1 234  | 108   |
| 3 | Coburg .....               | 30  | 5 203  | 391   | 18  | 2 626  | 166   | 8  | 1 142  | 96    |
| 4 | Forchheim .....            | 48  | 10 912 | 851   | 30  | 4 168  | 275   | 11 | 1 858  | 169   |
| 5 | Hof .....                  | 37  | 6 770  | 524   | 22  | 2 747  | 183   | 10 | 1 522  | 130   |
| 6 | Kronach .....              | 27  | 5 784  | 456   | 17  | 2 062  | 136   | 5  | 1 116  | 96    |
| 7 | Kulmbach .....             | 33  | 5 444  | 439   | 19  | 1 999  | 129   | 8  | 945    | 90    |
| 8 | Lichtenfels .....          | 27  | 5 812  | 462   | 15  | 2 138  | 129   | 5  | 929    | 89    |
| 9 | Wunsiedel i.Fichtelgebirge | 30  | 6 947  | 548   | 17  | 2 205  | 148   | 5  | 1 228  | 98    |
|   | Oberfranken                | 416 | 94 541 | 7 560 | 231 | 33 376 | 2 183 | 89 | 15 349 | 1 361 |

| Bildungswesen  |         |        |           |         |        |   |         |        |  |         |        | Lfd.<br>Nr. |
|--|---------|--------|-----------|---------|--------|---|---------|--------|--|---------|--------|-------------|
| Schüler und Lehrer an allgemeinbildenden Schulen                   |         |        |           |         |        | Schüler und Lehrer an beruflichen Schulen |         |        |  |         |        |             |
| darunter   |         |        |           |         |        | darunter                                  |         |        |  |         |        |             |
| Realschulen einschl. Realschulen zur sonderpädagogischen Förderung |         |        | Gymnasien |         |        | insgesamt                                 |         |        | Berufsschulen einschl. Berufsschulen zur sonderpädagogischen Förderung |         |        |             |
| Schulen  | Schüler | Lehrer | Schulen   | Schüler | Lehrer | Schulen                                   | Schüler | Lehrer | Schulen  | Schüler | Lehrer |             |
| 1. Oktober 2019  |         |        |           |         |        | 20. Oktober 2019                          |         |        |  |         |        |             |
| 57   | 58      | 59     | 60        | 61      | 62     | 63  | 64      | 65     | 66   | 67      | 68     |             |

## Niederbayern

|           |               |              |           |               |              |            |               |              |           |               |            |   |
|-----------|---------------|--------------|-----------|---------------|--------------|------------|---------------|--------------|-----------|---------------|------------|---|
| 2         | 1 563         | 113          | 3         | 2 436         | 220          | 28         | 8 524         | 439          | 4         | 5 139         | 150        | 1 |
| 2         | 888           | 66           | 4         | 1 961         | 173          | 20         | 6 554         | 311          | 2         | 4 607         | 133        | 2 |
| 2         | 1 170         | 81           | 4         | 2 563         | 213          | 17         | 4 958         | 229          | 3         | 3 470         | 98         | 3 |
| 4         | 2 043         | 157          | 4         | 2 604         | 219          | 18         | 5 250         | 303          | 3         | 3 525         | 140        | 1 |
| 3         | 1 950         | 137          | 2         | 1 679         | 125          | 2          | 2 427         | 73           | 1         | 2 407         | 73         | 2 |
| 2         | 1 175         | 84           | 3         | 1 498         | 125          | 10         | 1 645         | 91           | 1         | 940           | 29         | 3 |
| 4         | 2 378         | 165          | 3         | 2 234         | 170          | 10         | 2 644         | 140          | 2         | 1 873         | 83         | 4 |
| 5         | 3 313         | 232          | 3         | 2 306         | 170          | 4          | 307           | 25           | –         | –             | –          | 5 |
| 7         | 3 212         | 224          | 4         | 2 706         | 216          | 15         | 1 713         | 105          | 2         | 958           | 38         | 6 |
| 3         | 1 484         | 110          | 2         | 1 262         | 105          | 11         | 1 628         | 91           | 3         | 1 157         | 48         | 7 |
| 4         | 2 651         | 188          | 3         | 1 990         | 161          | 18         | 3 505         | 193          | 1         | 2 061         | 64         | 8 |
| 3         | 1 250         | 94           | 2         | 1 161         | 97           | 5          | 265           | 32           | –         | –             | –          | 9 |
| <b>41</b> | <b>23 077</b> | <b>1 651</b> | <b>37</b> | <b>24 400</b> | <b>1 994</b> | <b>158</b> | <b>39 420</b> | <b>2 032</b> | <b>22</b> | <b>26 137</b> | <b>856</b> |   |

## Oberpfalz

|           |               |              |           |               |              |            |               |              |           |               |            |   |
|-----------|---------------|--------------|-----------|---------------|--------------|------------|---------------|--------------|-----------|---------------|------------|---|
| 2         | 1 198         | 84           | 4         | 1 868         | 180          | 11         | 2 733         | 146          | 1         | 1 379         | 50         | 1 |
| 5         | 2 471         | 183          | 9         | 6 287         | 562          | 42         | 13 795        | 639          | 5         | 9 215         | 244        | 2 |
| 2         | 1 010         | 73           | 3         | 2 001         | 164          | 10         | 4 544         | 229          | 1         | 3 131         | 102        | 3 |
| 2         | 966           | 73           | 1         | 621           | 45           | 8          | 1 325         | 76           | 1         | 949           | 31         | 1 |
| 6         | 2 511         | 180          | 3         | 2 085         | 158          | 13         | 3 361         | 156          | 1         | 2 467         | 82         | 2 |
| 4         | 2 732         | 195          | 3         | 2 809         | 210          | 11         | 3 592         | 181          | 1         | 2 214         | 70         | 3 |
| 2         | 1 141         | 88           | 2         | 1 187         | 97           | 12         | 1 901         | 156          | 2         | 987           | 79         | 4 |
| 4         | 2 137         | 163          | 2         | 1 884         | 146          | 9          | 859           | 74           | –         | –             | –          | 5 |
| 5         | 2 514         | 186          | 5         | 3 315         | 252          | 17         | 4 290         | 225          | 2         | 3 031         | 110        | 6 |
| 3         | 1 422         | 100          | 2         | 646           | 52           | 9          | 1 833         | 88           | 1         | 1 422         | 55         | 7 |
| <b>35</b> | <b>18 102</b> | <b>1 325</b> | <b>34</b> | <b>22 703</b> | <b>1 866</b> | <b>142</b> | <b>38 233</b> | <b>1 970</b> | <b>15</b> | <b>24 795</b> | <b>823</b> |   |

## Oberfranken

|           |               |              |           |               |              |            |               |              |           |               |            |   |
|-----------|---------------|--------------|-----------|---------------|--------------|------------|---------------|--------------|-----------|---------------|------------|---|
| 2         | 858           | 67           | 8         | 5 611         | 465          | 33         | 7 289         | 401          | 4         | 4 780         | 177        | 1 |
| 2         | 1 226         | 94           | 5         | 4 139         | 339          | 30         | 5 783         | 308          | 4         | 3 509         | 121        | 2 |
| 2         | 1 337         | 98           | 4         | 2 219         | 179          | 23         | 4 353         | 243          | 2         | 2 592         | 81         | 3 |
| 1         | 596           | 42           | 3         | 1 875         | 156          | 13         | 4 323         | 224          | 2         | 3 073         | 106        | 4 |
| 3         | 1 989         | 140          | –         | –             | –            | –          | –             | –            | –         | –             | –          | 1 |
| 2         | 942           | 74           | 1         | 655           | 57           | 3          | 585           | 24           | 1         | 535           | 18         | 2 |
| 1         | 611           | 41           | 1         | 585           | 47           | –          | –             | –            | –         | –             | –          | 3 |
| 3         | 2 194         | 154          | 3         | 2 362         | 190          | 10         | 1 770         | 102          | 1         | 1 020         | 38         | 4 |
| 3         | 1 329         | 100          | 2         | 1 025         | 85           | 11         | 904           | 66           | 1         | 463           | 18         | 5 |
| 2         | 1 054         | 76           | 2         | 1 321         | 107          | 9          | 1 508         | 69           | 1         | 1 187         | 38         | 6 |
| 1         | 703           | 50           | 2         | 1 475         | 116          | 14         | 2 724         | 148          | 3         | 1 879         | 69         | 7 |
| 2         | 1 094         | 81           | 2         | 1 399         | 108          | 8          | 1 917         | 88           | 1         | 1 517         | 45         | 8 |
| 3         | 1 376         | 104          | 3         | 1 814         | 137          | 14         | 2 677         | 138          | 2         | 1 744         | 59         | 9 |
| <b>27</b> | <b>15 309</b> | <b>1 121</b> | <b>36</b> | <b>24 480</b> | <b>1 986</b> | <b>168</b> | <b>33 833</b> | <b>1 811</b> | <b>22</b> | <b>22 299</b> | <b>770</b> |   |

| Lfd.<br>Nr. | Gebiet | Bildungswesen   |                   |  |                                    |                              |
|-------------|--------|---|-------------------|--|------------------------------------|------------------------------|
|             |        | Absolventen und Abgänger 2018/19 von allgemeinbildenden Schulen |                   |  |                                    |                              |
|             |        | ins-<br>gesamt  | davon             |  |                                    |                              |
|             |        |   | ohne<br>Abschluss | mit erfolgreichem<br>Abschluss der<br>Mittelschule | mit<br>mittlerem<br>Schulabschluss | Fach-<br>hochschul-<br>reife |
|             |        |   |                   |  |                                    |                              |
|             |        | 69  | 70                | 71   | 72                                 | 73                           |
|             |        |   |                   |  |                                    | 74                           |

Niederbayern

| Kreisfreie Städte |                         |        |     |       |       |   |
|-------------------|-------------------------|--------|-----|-------|-------|---|
| 1                 | Landshut .....          | 860    | 45  | 129   | 343   | – |
| 2                 | Passau .....            | 633    | 51  | 100   | 209   | – |
| 3                 | Straubing .....         | 836    | 48  | 160   | 320   | – |
| Landkreise        |                         |        |     |       |       |   |
| 1                 | Deggendorf .....        | 1 112  | 62  | 268   | 514   | – |
| 2                 | Dingolfing-Landau ..... | 953    | 38  | 256   | 438   | – |
| 3                 | Freyung-Grafenau .....  | 771    | 47  | 188   | 366   | – |
| 4                 | Kelheim .....           | 1 220  | 82  | 261   | 584   | – |
| 5                 | Landshut .....          | 1 244  | 61  | 388   | 652   | – |
| 6                 | Passau .....            | 1 776  | 99  | 398   | 922   | – |
| 7                 | Regen .....             | 766    | 26  | 196   | 361   | – |
| 8                 | Rottal-Inn .....        | 1 232  | 74  | 326   | 595   | – |
| 9                 | Straubing-Bogen .....   | 651    | 22  | 169   | 298   | – |
| Niederbayern      |                         | 12 054 | 655 | 2 839 | 5 602 | – |

Oberpfalz

| Kreisfreie Städte |                           |        |     |       |       |   |
|-------------------|---------------------------|--------|-----|-------|-------|---|
| 1                 | Amberg .....              | 707    | 47  | 114   | 285   | – |
| 2                 | Regensburg .....          | 1 736  | 135 | 254   | 662   | – |
| 3                 | Weiden i.d.OPf. ....      | 620    | 15  | 75    | 250   | – |
| Landkreise        |                           |        |     |       |       |   |
| 1                 | Amberg-Weizbach .....     | 619    | 31  | 192   | 317   | – |
| 2                 | Cham .....                | 1 172  | 47  | 289   | 557   | – |
| 3                 | Neumarkt i.d.OPf. ....    | 1 353  | 34  | 303   | 660   | – |
| 4                 | Neustadt a.d.Waldnaab ... | 622    | 36  | 185   | 260   | – |
| 5                 | Regensburg .....          | 1 181  | 48  | 303   | 609   | – |
| 6                 | Schwandorf .....          | 1 545  | 58  | 390   | 682   | – |
| 7                 | Tirschenreuth .....       | 552    | 26  | 107   | 328   | – |
| Oberpfalz         |                           | 10 107 | 477 | 2 212 | 4 610 | – |

Oberfranken

| Kreisfreie Städte |                            |       |     |       |       |   |
|-------------------|----------------------------|-------|-----|-------|-------|---|
| 1                 | Bamberg .....              | 1 187 | 50  | 129   | 286   | – |
| 2                 | Bayreuth .....             | 926   | 78  | 95    | 260   | – |
| 3                 | Coburg .....               | 699   | 56  | 85    | 252   | – |
| 4                 | Hof .....                  | 586   | 71  | 83    | 183   | – |
| Landkreise        |                            |       |     |       |       |   |
| 1                 | Bamberg .....              | 822   | 56  | 234   | 532   | – |
| 2                 | Bayreuth .....             | 635   | 20  | 180   | 350   | – |
| 3                 | Coburg .....               | 464   | 36  | 184   | 170   | – |
| 4                 | Forchheim .....            | 1 196 | 86  | 171   | 612   | – |
| 5                 | Hof .....                  | 779   | 50  | 170   | 455   | – |
| 6                 | Kronach .....              | 650   | 43  | 142   | 283   | – |
| 7                 | Kulmbach .....             | 556   | 46  | 125   | 215   | – |
| 8                 | Lichtenfels .....          | 598   | 44  | 102   | 277   | – |
| 9                 | Wunsiedel i.Fichtelgebirge | 763   | 73  | 125   | 308   | – |
| Oberfranken       |                            | 9 861 | 709 | 1 825 | 4 183 | – |

| Bildungswesen  |                               |   |  |                                    |   |   |   | Lfd.<br>Nr. |
|--|-------------------------------|---|--|------------------------------------|---|---|---|-------------|
| Absolventen und Abgänger 2018/19 von beruflichen Schulen |                               |   |  |                                    |   |   |   |             |
| ins-<br>gesamt   | und zwar                      |   |  |                                    |   |   |   |             |
|  | ohne<br>Abschluss-<br>zeugnis | mit<br>beruflichem<br>Schul-<br>abschluss/<br>Abschluss-<br>zeugnis | mit erfolgreichem<br>Abschluss der<br>Mittelschule | mit<br>mittlerem<br>Schulabschluss | Fachhoch-<br>schulreife<br>(einschl.<br>fach-<br>gebundener<br>Fachhoch-<br>schulreife) | mit<br>fach-<br>gebundener<br>Hochschul-<br>reife | mit<br>allgemeiner<br>Hochschul-<br>reife |             |
|  | 75                            | 76  | 77   | 78                                 | 79  | 80  | 81  |             |

## Niederbayern

|               |              |              |            |              |              |            |            |   |
|---------------|--------------|--------------|------------|--------------|--------------|------------|------------|---|
| 4 008         | 1 078        | 1 984        | 77         | 383          | 440          | 49         | 144        | 1 |
| 2 871         | 658          | 1 665        | 72         | 158          | 237          | 37         | 86         | 2 |
| 2 335         | 692          | 1 192        | 44         | 131          | 202          | 21         | 97         | 3 |
| 2 396         | 633          | 1 305        | 138        | 240          | 195          | 9          | 69         | 1 |
| 1 064         | 292          | 772          | 28         | 119          | 15           | –          | –          | 2 |
| 782           | 212          | 452          | 11         | 41           | 80           | 6          | 19         | 3 |
| 1 255         | 426          | 566          | 79         | 30           | 108          | 8          | 32         | 4 |
| 159           | 34           | 125          | –          | 17           | –            | –          | –          | 5 |
| 879           | 312          | 567          | 14         | 109          | –            | –          | –          | 6 |
| 762           | 245          | 441          | 38         | 47           | 43           | 1          | 12         | 7 |
| 1 451         | 360          | 816          | 37         | 50           | 163          | 13         | 55         | 8 |
| 155           | 55           | 100          | –          | 26           | 14           | –          | –          | 9 |
| <b>18 117</b> | <b>4 997</b> | <b>9 985</b> | <b>538</b> | <b>1 351</b> | <b>1 497</b> | <b>144</b> | <b>514</b> |   |

## Oberpfalz

|               |              |              |            |              |              |            |            |   |
|---------------|--------------|--------------|------------|--------------|--------------|------------|------------|---|
| 1 066         | 124          | 465          | 33         | 192          | 200          | 7          | 64         | 1 |
| 5 644         | 1 430        | 3 270        | 157        | 398          | 464          | 61         | 115        | 2 |
| 2 062         | 401          | 1 122        | 91         | 124          | 248          | 17         | 62         | 3 |
| 575           | 181          | 394          | 18         | 67           | –            | –          | –          | 1 |
| 1 408         | 259          | 902          | 60         | 129          | 131          | 13         | 28         | 2 |
| 1 581         | 336          | 839          | 46         | 146          | 254          | 13         | 76         | 3 |
| 807           | 259          | 486          | 80         | 113          | 11           | 1          | –          | 4 |
| 450           | 78           | 372          | –          | –            | 85           | –          | –          | 5 |
| 1 797         | 368          | 1 185        | 90         | 103          | 142          | 9          | 37         | 6 |
| 709           | 201          | 508          | 14         | 60           | 32           | –          | –          | 7 |
| <b>16 099</b> | <b>3 637</b> | <b>9 543</b> | <b>589</b> | <b>1 332</b> | <b>1 567</b> | <b>121</b> | <b>382</b> |   |

## Oberfranken

|               |              |              |            |            |              |           |            |   |
|---------------|--------------|--------------|------------|------------|--------------|-----------|------------|---|
| 3 417         | 946          | 1 917        | 245        | 207        | 245          | 21        | 60         | 1 |
| 2 716         | 731          | 1 513        | 107        | 165        | 177          | 25        | 45         | 2 |
| 2 046         | 561          | 1 140        | 46         | 128        | 216          | 1         | 33         | 3 |
| 2 254         | 692          | 1 219        | 134        | 160        | 181          | 12        | 54         | 4 |
| –             | –            | –            | –          | –          | –            | –         | –          | 1 |
| 266           | 54           | 212          | 2          | 1          | 12           | –         | –          | 2 |
| –             | –            | –            | –          | –          | –            | –         | –          | 3 |
| 870           | 318          | 398          | 39         | 28         | 107          | –         | –          | 4 |
| 574           | 242          | 332          | 4          | 29         | 34           | –         | –          | 5 |
| 611           | 222          | 367          | 11         | 26         | 26           | –         | –          | 6 |
| 1 449         | 437          | 754          | 67         | 33         | 158          | 12        | 27         | 7 |
| 859           | 291          | 514          | 22         | 112        | 1            | –         | –          | 8 |
| 1 223         | 304          | 677          | 33         | 40         | 115          | 6         | 24         | 9 |
| <b>16 285</b> | <b>4 798</b> | <b>9 043</b> | <b>710</b> | <b>929</b> | <b>1 272</b> | <b>77</b> | <b>243</b> |   |

| Lfd.<br>Nr. | Gebiet | Wahlen                               |        |                           |   |     |     |     |       |              |               |                            |        |                           |
|-------------|--------|--------------------------------------|--------|---------------------------|---|-----|-----|-----|-------|--------------|---------------|----------------------------|--------|---------------------------|
|             |        | Bundestagswahl am 24. September 2017 |        |                           |   |     |     |     |       |              |               | Landtagswahl               |        |                           |
|             |        | Wahl-<br>berech-<br>tigte            | Wähler | Wahl-<br>betei-<br>ligung | Von den gültigen Zweitstimmen entfielen auf |     |     |     |       |              |               | Stimm-<br>berech-<br>tigte | Wähler | Wahl-<br>betei-<br>ligung |
|             |        |                                      |        |                           | CSU   | SPD | AfD | FDP | GRÜNE | DIE<br>LINKE | Sons-<br>tige |                            |        |                           |
|             |        |                                      |        | %                         |   |     |     |     |       |              |               |                            |        |                           |
|             |        |                                      |        | 83                        | 84  | 85  | 86  | 87  | 88    | 89           | 90            |                            |        |                           |

Niederbayern

| Kreisfreie Städte |                         |         |         |      |      |      |      |      |      |     |      |         |         |      |  |  |
|-------------------|-------------------------|---------|---------|------|------|------|------|------|------|-----|------|---------|---------|------|--|--|
| 1                 | Landshut .....          | 49 285  | 36 990  | 75,1 | 35,1 | 13,7 | 13,0 | 12,8 | 10,7 | 6,4 | 8,3  | 49 011  | 33 667  | 68,7 |  |  |
| 2                 | Passau .....            | 38 052  | 28 038  | 73,7 | 36,3 | 15,6 | 12,7 | 11,0 | 10,9 | 7,8 | 5,8  | 37 809  | 25 616  | 67,8 |  |  |
| 3                 | Straubing .....         | 34 344  | 23 322  | 67,9 | 38,7 | 14,6 | 17,2 | 9,5  | 6,4  | 6,1 | 7,5  | 34 025  | 20 890  | 61,4 |  |  |
| Landkreise        |                         |         |         |      |      |      |      |      |      |     |      |         |         |      |  |  |
| 1                 | Deggendorf .....        | 91 951  | 65 566  | 71,3 | 40,8 | 13,4 | 18,4 | 7,9  | 5,0  | 5,2 | 9,3  | 91 726  | 62 472  | 68,1 |  |  |
| 2                 | Dingolfing-Landau ..... | 71 290  | 52 031  | 73,0 | 41,0 | 13,3 | 18,3 | 9,0  | 4,8  | 4,5 | 9,1  | 71 169  | 48 021  | 67,5 |  |  |
| 3                 | Freyung-Grafenau .....  | 63 822  | 46 169  | 72,3 | 40,5 | 15,1 | 20,1 | 7,1  | 4,1  | 4,7 | 8,5  | 63 657  | 43 638  | 68,6 |  |  |
| 4                 | Kelheim .....           | 88 028  | 66 984  | 76,1 | 41,9 | 14,5 | 14,9 | 8,3  | 6,2  | 4,5 | 9,7  | 88 212  | 62 195  | 70,5 |  |  |
| 5                 | Landshut .....          | 117 820 | 93 191  | 79,1 | 39,4 | 11,7 | 15,1 | 10,3 | 6,5  | 4,4 | 12,6 | 118 247 | 88 286  | 74,7 |  |  |
| 6                 | Passau .....            | 150 221 | 111 032 | 73,9 | 41,5 | 15,0 | 17,2 | 8,5  | 5,2  | 5,0 | 7,5  | 150 137 | 103 262 | 68,8 |  |  |
| 7                 | Regen .....             | 62 255  | 45 459  | 73,0 | 40,5 | 15,4 | 20,7 | 6,9  | 3,9  | 4,5 | 8,0  | 62 083  | 41 175  | 66,3 |  |  |
| 8                 | Rottal-Inn .....        | 92 055  | 68 069  | 73,9 | 44,0 | 12,5 | 15,3 | 9,2  | 5,5  | 4,5 | 9,0  | 91 910  | 64 255  | 69,9 |  |  |
| 9                 | Straubing-Bogen .....   | 77 354  | 60 643  | 78,4 | 44,1 | 12,0 | 17,1 | 8,3  | 4,3  | 3,6 | 10,5 | 77 539  | 57 761  | 74,5 |  |  |
| Niederbayern      |                         | 936 477 | 697 494 | 74,5 | 40,9 | 13,7 | 16,7 | 8,9  | 5,8  | 4,9 | 9,1  | 935 525 | 651 238 | 69,6 |  |  |

Oberpfalz

| Kreisfreie Städte |                           |         |         |      |      |      |      |      |      |     |      |         |         |      |  |  |
|-------------------|---------------------------|---------|---------|------|------|------|------|------|------|-----|------|---------|---------|------|--|--|
| 1                 | Amberg .....              | 32 744  | 23 154  | 70,7 | 36,0 | 17,6 | 14,9 | 8,7  | 7,9  | 7,6 | 7,3  | 32 411  | 20 732  | 64,0 |  |  |
| 2                 | Regensburg .....          | 105 833 | 80 854  | 76,4 | 33,2 | 14,9 | 10,8 | 10,1 | 14,6 | 9,4 | 7,1  | 105 169 | 74 115  | 70,5 |  |  |
| 3                 | Weiden i.d.OPf. ....      | 32 995  | 23 269  | 70,5 | 37,3 | 20,2 | 14,6 | 8,2  | 6,5  | 6,7 | 6,6  | 32 535  | 21 070  | 64,8 |  |  |
| Landkreise        |                           |         |         |      |      |      |      |      |      |     |      |         |         |      |  |  |
| 1                 | Amberg-Weizbach .....     | 82 116  | 64 974  | 79,1 | 41,0 | 18,2 | 13,0 | 7,1  | 6,1  | 5,2 | 9,3  | 81 804  | 61 006  | 74,6 |  |  |
| 2                 | Cham .....                | 101 946 | 75 426  | 74,0 | 42,7 | 13,4 | 18,0 | 7,0  | 4,3  | 4,1 | 10,5 | 101 900 | 72 218  | 70,9 |  |  |
| 3                 | Neumarkt i.d.OPf. ....    | 101 016 | 81 379  | 80,6 | 45,8 | 12,8 | 12,0 | 7,8  | 7,7  | 4,7 | 9,1  | 101 202 | 77 224  | 76,3 |  |  |
| 4                 | Neustadt a.d.Waldnaab ... | 75 953  | 60 240  | 79,3 | 42,6 | 19,6 | 13,9 | 6,1  | 4,6  | 4,5 | 8,6  | 75 865  | 57 052  | 75,2 |  |  |
| 5                 | Regensburg .....          | 147 083 | 117 926 | 80,2 | 41,0 | 14,2 | 14,4 | 8,2  | 7,4  | 4,8 | 10,0 | 147 099 | 111 325 | 75,7 |  |  |
| 6                 | Schwandorf .....          | 114 472 | 87 123  | 76,1 | 40,4 | 18,6 | 16,8 | 6,2  | 4,7  | 5,0 | 8,4  | 114 338 | 81 495  | 71,3 |  |  |
| 7                 | Tirschenreuth .....       | 59 467  | 47 005  | 79,0 | 46,5 | 17,7 | 12,3 | 6,3  | 4,7  | 4,3 | 8,3  | 59 043  | 44 163  | 74,8 |  |  |
| Oberpfalz         |                           | 853 625 | 661 350 | 77,5 | 41,0 | 16,1 | 14,1 | 7,6  | 7,0  | 5,4 | 8,8  | 851 366 | 620 400 | 72,9 |  |  |

Oberfranken

| Kreisfreie Städte |                            |         |         |      |      |      |      |      |      |     |     |         |         |      |  |  |
|-------------------|----------------------------|---------|---------|------|------|------|------|------|------|-----|-----|---------|---------|------|--|--|
| 1                 | Bamberg .....              | 55 773  | 42 397  | 76,0 | 31,2 | 16,5 | 11,4 | 10,7 | 14,5 | 9,0 | 6,6 | 55 183  | 37 791  | 68,5 |  |  |
| 2                 | Bayreuth .....             | 57 170  | 41 873  | 73,2 | 36,0 | 18,5 | 9,6  | 11,8 | 11,1 | 7,3 | 5,7 | 56 443  | 36 767  | 65,1 |  |  |
| 3                 | Coburg .....               | 31 781  | 23 523  | 74,0 | 33,2 | 21,2 | 10,7 | 10,5 | 10,6 | 8,1 | 5,7 | 31 481  | 20 284  | 64,4 |  |  |
| 4                 | Hof .....                  | 33 437  | 23 628  | 70,7 | 36,4 | 20,0 | 13,9 | 9,3  | 7,0  | 7,1 | 6,4 | 33 015  | 20 382  | 61,7 |  |  |
| Landkreise        |                            |         |         |      |      |      |      |      |      |     |     |         |         |      |  |  |
| 1                 | Bamberg .....              | 116 290 | 94 533  | 81,3 | 42,7 | 15,1 | 15,5 | 8,6  | 6,2  | 4,9 | 7,0 | 116 048 | 87 031  | 75,0 |  |  |
| 2                 | Bayreuth .....             | 84 462  | 67 379  | 79,8 | 45,0 | 19,1 | 10,9 | 7,6  | 6,0  | 4,6 | 6,7 | 84 153  | 62 359  | 74,1 |  |  |
| 3                 | Coburg .....               | 70 038  | 55 037  | 78,6 | 39,1 | 22,2 | 12,0 | 8,4  | 6,9  | 5,4 | 5,9 | 69 716  | 48 821  | 70,0 |  |  |
| 4                 | Forchheim .....            | 90 139  | 73 626  | 81,7 | 42,4 | 15,4 | 11,8 | 8,8  | 8,8  | 5,6 | 7,3 | 90 087  | 69 008  | 76,6 |  |  |
| 5                 | Hof .....                  | 77 737  | 60 916  | 78,4 | 41,2 | 21,9 | 12,4 | 7,6  | 5,1  | 5,1 | 6,7 | 76 937  | 55 041  | 71,5 |  |  |
| 6                 | Kronach .....              | 55 446  | 42 805  | 77,2 | 43,7 | 23,4 | 11,8 | 6,7  | 4,4  | 4,6 | 5,5 | 55 125  | 38 550  | 69,9 |  |  |
| 7                 | Kulmbach .....             | 59 443  | 46 237  | 77,8 | 42,3 | 20,3 | 11,4 | 7,6  | 6,3  | 5,0 | 7,1 | 59 041  | 41 834  | 70,9 |  |  |
| 8                 | Lichtenfels .....          | 54 067  | 41 471  | 76,7 | 45,1 | 17,6 | 13,2 | 7,1  | 5,5  | 4,5 | 7,0 | 53 825  | 36 902  | 68,6 |  |  |
| 9                 | Wunsiedel i.Fichtelgebirge | 58 767  | 44 209  | 75,2 | 36,8 | 23,8 | 13,8 | 7,3  | 5,3  | 5,8 | 7,1 | 58 044  | 39 842  | 68,6 |  |  |
| Oberfranken       |                            | 844 550 | 657 634 | 77,9 | 40,5 | 19,1 | 12,4 | 8,5  | 7,3  | 5,6 | 6,6 | 839 098 | 594 612 | 70,9 |  |  |

| Wahlen   |       |    |     |     |     |               |                            |        |                           |  |       |     |     |     | Lfd.<br>Nr. |               |
|--|-------|----|-----|-----|-----|---------------|----------------------------|--------|---------------------------|--|-------|-----|-----|-----|-------------|---------------|
| am 14. Oktober 2018  |       |    |     |     |     |               | Europawahl am 26. Mai 2019 |        |                           |  |       |     |     |     |             |               |
| Von den gültigen Gesamtstimmen<br>(Erst- und Zweitstimmen) entfielen auf |       |    |     |     |     |               | Wahl-<br>berech-<br>tigte  | Wähler | Wahl-<br>betei-<br>ligung | Von den gültigen Stimmen entfielen auf |       |     |     |     |             |               |
| CSU  | GRÜNE | FW | AfD | SPD | FDP | Sons-<br>tige |                            |        |                           | CSU                                    | GRÜNE | SPD | AfD | FW  |             | Sons-<br>tige |
| %  |       |    |     |     |     |               |                            |        |                           | %                                      |       |     |     |     |             |               |
| 96   | 97    | 98 | 99  | 100 | 101 | 102           | 103                        | 104    | 105                       | 106                                    | 107   | 108 | 109 | 110 | 111         |               |

## Niederbayern

|             |             |             |             |            |            |            |                |                |             |             |             |            |             |            |             |   |
|-------------|-------------|-------------|-------------|------------|------------|------------|----------------|----------------|-------------|-------------|-------------|------------|-------------|------------|-------------|---|
| 27,5        | 20,6        | 16,5        | 10,3        | 7,6        | 7,3        | 10,3       | 49 256         | 28 802         | 58,5        | 41,1        | 19,7        | 7,5        | 8,9         | 4,3        | 18,5        | 1 |
| 31,8        | 18,9        | 7,9         | 10,8        | 11,2       | 7,7        | 11,7       | 38 257         | 22 466         | 58,7        | 41,5        | 20,2        | 8,6        | 8,1         | 1,8        | 19,7        | 2 |
| 42,4        | 12,7        | 11,2        | 13,9        | 6,1        | 4,5        | 9,1        | 34 121         | 17 101         | 50,1        | 50,9        | 11,6        | 6,6        | 11,7        | 3,6        | 15,5        | 3 |
|             |             |             |             |            |            |            |                |                |             |             |             |            |             |            |             |   |
| 42,8        | 8,8         | 16,4        | 15,6        | 5,5        | 3,4        | 7,5        | 91 964         | 47 103         | 51,2        | 53,8        | 9,9         | 6,2        | 11,4        | 5,4        | 13,3        | 1 |
| 40,7        | 8,2         | 16,6        | 14,7        | 7,2        | 3,5        | 9,0        | 71 333         | 38 793         | 54,4        | 55,1        | 8,2         | 6,0        | 11,3        | 5,3        | 14,0        | 2 |
| 36,4        | 6,9         | 17,4        | 15,6        | 5,1        | 8,6        | 10,0       | 63 757         | 31 715         | 49,7        | 57,2        | 7,7         | 5,8        | 11,5        | 5,2        | 12,5        | 3 |
| 33,7        | 11,0        | 24,6        | 11,5        | 6,4        | 3,3        | 9,5        | 88 551         | 53 127         | 60,0        | 56,4        | 10,4        | 5,9        | 8,9         | 4,5        | 13,8        | 4 |
| 31,0        | 12,4        | 26,3        | 11,8        | 5,9        | 4,4        | 8,2        | 118 913        | 73 247         | 61,6        | 50,7        | 11,8        | 5,4        | 9,8         | 8,1        | 14,2        | 5 |
| 40,2        | 9,2         | 15,1        | 14,4        | 7,6        | 4,5        | 9,0        | 150 646        | 79 632         | 52,9        | 54,3        | 9,7         | 7,0        | 10,6        | 4,5        | 13,9        | 6 |
| 38,8        | 9,4         | 14,2        | 16,9        | 6,6        | 6,5        | 7,7        | 62 104         | 29 571         | 47,6        | 54,7        | 7,8         | 6,6        | 13,3        | 4,4        | 13,1        | 7 |
| 43,2        | 10,0        | 16,0        | 11,7        | 5,1        | 3,7        | 10,1       | 92 148         | 50 147         | 54,4        | 55,8        | 10,3        | 5,5        | 9,3         | 5,1        | 14,0        | 8 |
| 45,2        | 7,7         | 17,8        | 13,3        | 4,1        | 3,6        | 8,3        | 77 829         | 45 784         | 58,8        | 58,7        | 7,9         | 4,4        | 10,6        | 5,9        | 12,5        | 9 |
| <b>38,1</b> | <b>10,6</b> | <b>17,9</b> | <b>13,4</b> | <b>6,3</b> | <b>4,7</b> | <b>9,0</b> | <b>938 879</b> | <b>517 488</b> | <b>55,1</b> | <b>53,4</b> | <b>10,7</b> | <b>6,1</b> | <b>10,4</b> | <b>5,2</b> | <b>14,2</b> |   |

## Oberpfalz

|             |             |             |             |            |            |            |                |                |             |             |             |            |            |            |             |   |
|-------------|-------------|-------------|-------------|------------|------------|------------|----------------|----------------|-------------|-------------|-------------|------------|------------|------------|-------------|---|
| 37,6        | 13,9        | 8,7         | 13,0        | 11,7       | 4,5        | 10,5       | 32 373         | 16 912         | 52,2        | 39,7        | 16,0        | 12,5       | 10,9       | 4,1        | 16,9        | 1 |
| 28,4        | 26,0        | 9,2         | 9,2         | 10,0       | 5,5        | 11,9       | 106 300        | 64 366         | 60,6        | 32,0        | 27,4        | 8,7        | 7,1        | 3,5        | 21,4        | 2 |
| 37,9        | 13,2        | 7,2         | 13,3        | 13,8       | 5,9        | 8,8        | 32 545         | 17 022         | 52,3        | 40,7        | 14,8        | 13,1       | 10,7       | 4,2        | 16,5        | 3 |
|             |             |             |             |            |            |            |                |                |             |             |             |            |            |            |             |   |
| 39,4        | 10,7        | 13,5        | 11,3        | 13,9       | 3,2        | 8,0        | 81 933         | 49 404         | 60,3        | 44,4        | 11,8        | 11,9       | 9,6        | 7,5        | 14,8        | 1 |
| 41,7        | 7,8         | 18,8        | 16,1        | 5,3        | 3,3        | 7,0        | 102 050        | 54 266         | 53,2        | 53,0        | 8,3         | 5,2        | 12,1       | 9,1        | 12,3        | 2 |
| 47,2        | 12,4        | 13,6        | 10,2        | 6,1        | 3,3        | 7,2        | 101 502        | 63 990         | 63,0        | 50,5        | 13,9        | 6,2        | 8,5        | 6,8        | 14,2        | 3 |
| 42,9        | 8,5         | 12,5        | 12,9        | 13,2       | 3,1        | 6,8        | 75 822         | 44 479         | 58,7        | 48,3        | 9,9         | 11,7       | 9,9        | 7,5        | 12,7        | 4 |
| 38,7        | 13,1        | 17,5        | 12,2        | 7,5        | 3,4        | 7,5        | 147 691        | 92 345         | 62,5        | 46,8        | 14,0        | 7,1        | 9,6        | 8,5        | 14,0        | 5 |
| 39,0        | 8,6         | 14,8        | 14,8        | 11,0       | 2,9        | 8,9        | 114 507        | 63 717         | 55,6        | 47,7        | 9,6         | 9,9        | 11,7       | 7,0        | 14,1        | 6 |
| 46,5        | 8,3         | 14,1        | 10,9        | 11,1       | 2,6        | 6,5        | 58 961         | 34 674         | 58,8        | 52,3        | 9,3         | 9,7        | 8,4        | 8,2        | 12,0        | 7 |
| <b>39,8</b> | <b>12,4</b> | <b>14,1</b> | <b>12,3</b> | <b>9,6</b> | <b>3,6</b> | <b>8,2</b> | <b>853 684</b> | <b>501 175</b> | <b>58,7</b> | <b>46,0</b> | <b>13,7</b> | <b>8,8</b> | <b>9,7</b> | <b>7,0</b> | <b>14,8</b> |   |

## Oberfranken

|             |             |             |             |             |            |            |                |                |             |             |             |             |            |            |             |   |
|-------------|-------------|-------------|-------------|-------------|------------|------------|----------------|----------------|-------------|-------------|-------------|-------------|------------|------------|-------------|---|
| 31,3        | 26,7        | 5,6         | 10,3        | 9,9         | 6,0        | 10,2       | 55 702         | 33 617         | 60,4        | 30,3        | 28,4        | 9,6         | 7,8        | 3,1        | 20,7        | 1 |
| 35,4        | 20,7        | 7,0         | 8,2         | 13,9        | 6,8        | 8,0        | 57 162         | 32 379         | 56,6        | 33,0        | 23,6        | 11,9        | 7,5        | 3,0        | 21,1        | 2 |
| 33,2        | 21,1        | 4,9         | 9,3         | 17,5        | 5,6        | 8,4        | 31 595         | 17 848         | 56,5        | 33,4        | 22,8        | 14,1        | 7,6        | 2,6        | 19,5        | 3 |
| 35,6        | 12,0        | 6,8         | 13,7        | 19,2        | 4,6        | 8,0        | 33 055         | 16 489         | 49,9        | 37,9        | 14,5        | 14,3        | 11,7       | 3,9        | 17,7        | 4 |
|             |             |             |             |             |            |            |                |                |             |             |             |             |            |            |             |   |
| 46,4        | 12,3        | 9,4         | 14,2        | 6,7         | 4,6        | 6,5        | 116 313        | 70 364         | 60,5        | 45,3        | 13,5        | 8,0         | 11,3       | 6,3        | 15,6        | 1 |
| 44,6        | 10,6        | 13,6        | 9,7         | 12,1        | 3,5        | 5,9        | 84 304         | 50 453         | 59,8        | 45,7        | 13,6        | 11,2        | 8,5        | 7,6        | 13,5        | 2 |
| 38,6        | 12,0        | 9,6         | 10,6        | 19,4        | 3,6        | 6,3        | 69 832         | 40 006         | 57,3        | 41,4        | 14,1        | 14,5        | 8,9        | 6,1        | 14,9        | 3 |
| 36,7        | 15,6        | 20,4        | 10,1        | 6,8         | 4,6        | 5,8        | 90 648         | 57 875         | 63,8        | 42,2        | 17,3        | 9,0         | 8,6        | 7,7        | 15,2        | 4 |
| 39,3        | 7,6         | 9,5         | 11,8        | 22,4        | 3,3        | 6,1        | 76 879         | 43 751         | 56,9        | 43,1        | 10,9        | 15,0        | 10,4       | 6,8        | 13,9        | 5 |
| 45,3        | 8,7         | 10,8        | 10,9        | 16,4        | 2,4        | 5,5        | 54 955         | 31 142         | 56,7        | 47,6        | 10,0        | 15,0        | 9,3        | 5,7        | 12,4        | 6 |
| 37,9        | 10,1        | 12,1        | 10,5        | 19,5        | 4,3        | 5,7        | 58 900         | 33 827         | 57,4        | 42,2        | 14,2        | 13,2        | 9,5        | 6,8        | 14,0        | 7 |
| 42,7        | 11,3        | 11,1        | 11,4        | 11,9        | 4,6        | 7,0        | 53 699         | 30 999         | 57,7        | 47,5        | 12,5        | 10,0        | 9,9        | 5,9        | 14,2        | 8 |
| 40,1        | 10,1        | 11,4        | 13,3        | 15,0        | 2,8        | 7,3        | 58 033         | 31 669         | 54,6        | 41,8        | 11,2        | 15,4        | 10,9       | 5,9        | 14,8        | 9 |
| <b>40,0</b> | <b>13,2</b> | <b>11,0</b> | <b>11,2</b> | <b>13,6</b> | <b>4,3</b> | <b>6,7</b> | <b>841 077</b> | <b>490 419</b> | <b>58,3</b> | <b>41,8</b> | <b>15,5</b> | <b>11,8</b> | <b>9,4</b> | <b>5,9</b> | <b>15,6</b> |   |

| Lfd.<br>Nr.                | Gebiet | Erwerbstätige und sozialversicherungspflichtig Beschäftigte |  |                                |   |                                   |   |               |               |                    |               |
|----------------------------|--------|---|--|--------------------------------|---|-----------------------------------|---|---------------|---------------|--------------------|---------------|
|                            |        | Erwerbs-<br>tätige<br>am<br>Arbeitsort<br>ins-<br>gesamt    | davon im Wirtschaftsbereich                        |                                |   |                                   | Sozialversicherungspflichtig beschäftigte   |               |               |                    |               |
|                            |        |   | Land-<br>und<br>Forst-<br>wirtschaft,<br>Fischerei | Produ-<br>zierendes<br>Gewerbe | Handel, Gast-<br>gewerbe, Ver-<br>kehr, Informa-<br>tion und Kommuni-<br>kation | Sonstige<br>Dienst-<br>leistungen | insgesamt<br>(einschl.<br>Fälle<br>ohne<br>Angabe<br>zur<br>wirtschaftl.<br>Gliederung) | davon         |               | darunter Ausländer |               |
|                            |        |   |  |                                |   |                                   |   | männ-<br>lich | weib-<br>lich | ins-<br>gesamt     | männ-<br>lich |
|                            |        |   |  |                                |   |                                   |   |               |               |                    |               |
|                            |        |   |  |                                |   |                                   |   |               |               |                    |               |
|                            |        |   |  |                                |   |                                   |   |               |               |                    |               |
|                            |        |   |  |                                |   |                                   |   |               |               |                    |               |
| 1 000 (Jahresdurchschnitt) |        |   |  |                                |   |                                   |   |               |               |                    |               |
| 2019                       |        |   |  |                                | 30. Juni 2020   |                                   |   |               |               |                    |               |
| 112                        | 113    | 114   | 115  | 116                            | 117   | 118                               | 119   | 120           | 121           |                    |               |

Niederbayern

| Kreisfreie Städte |                         |       |      |       |       |       |         |         |         |        |        |
|-------------------|-------------------------|-------|------|-------|-------|-------|---------|---------|---------|--------|--------|
| 1                 | Landshut .....          | 56,1  | 0,2  | 8,6   | 12,5  | 34,7  | 37 833  | 16 527  | 21 306  | 5 704  | 3 291  |
| 2                 | Passau .....            | 54,9  | 0,1  | 9,6   | 15,1  | 30,2  | 39 702  | 20 229  | 19 473  | 4 800  | 2 927  |
| 3                 | Straubing .....         | 41,5  | 0,2  | 8,7   | 11,7  | 20,9  | 30 234  | 15 145  | 15 089  | 3 706  | 2 430  |
| Landkreise        |                         |       |      |       |       |       |         |         |         |        |        |
| 1                 | Deggendorf .....        | 71,0  | 1,8  | 23,8  | 16,2  | 29,3  | 50 661  | 28 462  | 22 199  | 5 832  | 4 202  |
| 2                 | Dingolfing-Landau ..... | 66,4  | 2,8  | 34,0  | 12,5  | 17,0  | 50 561  | 33 159  | 17 402  | 6 965  | 5 009  |
| 3                 | Freyung-Grafenau .....  | 38,9  | 1,2  | 14,2  | 9,2   | 14,4  | 26 530  | 14 222  | 12 308  | 2 801  | 2 074  |
| 4                 | Kelheim .....           | 56,8  | 2,0  | 20,6  | 12,7  | 21,5  | 40 641  | 22 387  | 18 254  | 6 016  | 4 224  |
| 5                 | Landshut .....          | 70,8  | 3,2  | 26,3  | 16,4  | 24,9  | 51 570  | 31 044  | 20 526  | 8 761  | 6 336  |
| 6                 | Passau .....            | 90,3  | 3,2  | 33,0  | 23,4  | 30,8  | 61 467  | 34 166  | 27 301  | 8 666  | 6 160  |
| 7                 | Regen .....             | 41,3  | 1,1  | 15,3  | 9,3   | 15,6  | 29 148  | 15 797  | 13 351  | 3 540  | 2 446  |
| 8                 | Rottal-Inn .....        | 59,8  | 3,0  | 19,5  | 14,0  | 23,3  | 39 976  | 20 613  | 19 363  | 4 676  | 3 068  |
| 9                 | Straubing-Bogen .....   | 41,2  | 2,7  | 15,6  | 7,3   | 15,6  | 27 432  | 15 002  | 12 430  | 4 888  | 3 200  |
| Niederbayern      |                         | 689,1 | 21,5 | 229,1 | 160,2 | 278,2 | 485 755 | 266 753 | 219 002 | 66 355 | 45 367 |

Oberpfalz

| Kreisfreie Städte |                           |       |      |       |       |       |         |         |         |        |        |
|-------------------|---------------------------|-------|------|-------|-------|-------|---------|---------|---------|--------|--------|
| 1                 | Amberg .....              | 37,0  | 0,1  | 12,5  | 6,9   | 17,5  | 27 602  | 13 903  | 13 699  | 1 912  | 1 264  |
| 2                 | Regensburg .....          | 159,2 | 0,4  | 37,6  | 36,1  | 85,1  | 125 778 | 66 571  | 59 207  | 15 717 | 9 282  |
| 3                 | Weiden i.d.OPf. ....      | 41,4  | 0,2  | 8,4   | 12,6  | 20,2  | 27 834  | 12 670  | 15 164  | 2 871  | 1 837  |
| Landkreise        |                           |       |      |       |       |       |         |         |         |        |        |
| 1                 | Amberg-Weizbach .....     | 41,1  | 1,3  | 14,5  | 9,5   | 15,7  | 29 043  | 16 227  | 12 816  | 2 325  | 1 620  |
| 2                 | Cham .....                | 76,4  | 2,6  | 31,6  | 16,1  | 26,0  | 53 972  | 29 602  | 24 370  | 8 181  | 5 472  |
| 3                 | Neumarkt i.d.OPf. ....    | 70,1  | 1,6  | 27,2  | 15,1  | 26,3  | 51 840  | 28 844  | 22 996  | 5 825  | 4 020  |
| 4                 | Neustadt a.d.Waldnaab ... | 42,6  | 1,6  | 18,4  | 7,6   | 14,9  | 31 930  | 18 839  | 13 091  | 3 231  | 2 179  |
| 5                 | Regensburg .....          | 70,5  | 2,2  | 23,3  | 19,0  | 26,0  | 49 780  | 29 277  | 20 503  | 7 703  | 5 532  |
| 6                 | Schwandorf .....          | 79,5  | 2,2  | 29,2  | 18,1  | 30,0  | 55 900  | 31 709  | 24 191  | 6 286  | 4 383  |
| 7                 | Tirschenreuth .....       | 37,0  | 1,6  | 16,4  | 7,1   | 11,9  | 26 683  | 15 866  | 10 817  | 3 601  | 2 746  |
| Oberpfalz         |                           | 654,8 | 13,8 | 219,1 | 148,2 | 273,7 | 480 362 | 263 508 | 216 854 | 57 652 | 38 335 |

Oberfranken

| Kreisfreie Städte |                            |       |     |       |       |       |         |         |         |        |        |
|-------------------|----------------------------|-------|-----|-------|-------|-------|---------|---------|---------|--------|--------|
| 1                 | Bamberg .....              | 76,9  | 0,2 | 19,1  | 17,8  | 39,9  | 57 435  | 29 709  | 27 726  | 5 550  | 3 493  |
| 2                 | Bayreuth .....             | 67,0  | 0,2 | 11,3  | 13,8  | 41,7  | 47 471  | 22 783  | 24 688  | 3 912  | 2 304  |
| 3                 | Coburg .....               | 42,1  | 0,1 | 10,9  | 7,0   | 24,0  | 33 237  | 17 391  | 15 846  | 1 873  | 1 197  |
| 4                 | Hof .....                  | 34,3  | 0,1 | 5,6   | 9,7   | 18,9  | 24 624  | 11 851  | 12 773  | 2 575  | 1 628  |
| Landkreise        |                            |       |     |       |       |       |         |         |         |        |        |
| 1                 | Bamberg .....              | 55,2  | 1,1 | 20,6  | 16,7  | 16,8  | 38 022  | 22 039  | 15 983  | 4 050  | 3 086  |
| 2                 | Bayreuth .....             | 35,4  | 1,3 | 11,8  | 9,6   | 12,7  | 24 549  | 13 746  | 10 803  | 1 845  | 1 303  |
| 3                 | Coburg .....               | 37,1  | 0,7 | 16,5  | 9,0   | 10,9  | 28 894  | 15 638  | 13 256  | 2 016  | 1 388  |
| 4                 | Forchheim .....            | 46,7  | 0,9 | 16,0  | 11,3  | 18,4  | 32 631  | 17 245  | 15 386  | 3 226  | 2 102  |
| 5                 | Hof .....                  | 49,8  | 1,1 | 21,3  | 12,8  | 14,6  | 36 059  | 20 075  | 15 984  | 2 834  | 2 088  |
| 6                 | Kronach .....              | 35,0  | 0,6 | 16,0  | 6,0   | 12,4  | 25 355  | 13 791  | 11 564  | 1 291  | 862    |
| 7                 | Kulmbach .....             | 38,2  | 0,8 | 14,0  | 7,8   | 15,7  | 28 010  | 15 124  | 12 886  | 1 634  | 999    |
| 8                 | Lichtenfels .....          | 37,8  | 0,5 | 12,2  | 10,8  | 14,4  | 28 770  | 14 599  | 14 171  | 2 035  | 1 265  |
| 9                 | Wunsiedel i.Fichtelgebirge | 40,6  | 0,7 | 15,1  | 7,9   | 16,9  | 29 412  | 15 577  | 13 835  | 3 039  | 1 922  |
| Oberfranken       |                            | 596,1 | 8,3 | 190,3 | 140,3 | 257,3 | 434 469 | 229 568 | 204 901 | 35 880 | 23 637 |



| Erwerbstätige und sozialversicherungspflichtig Beschäftigte |                                |  |                           |                 |                                   |                                       |  | Lfd.<br>Nr. |
|---|--------------------------------|--|---------------------------|-----------------|-----------------------------------|---------------------------------------|--|-------------|
| Arbeitnehmer am Arbeitsort                                  |                                |  |                           |                 |                                   |                                       |  |             |
| darunter (Sp. 117) im Wirtschaftsabschnitt                  |                                |  |                           |                 | Dienst-<br>leistungs-<br>bereiche | davon                                 |  |             |
| Land- und<br>Forstwirtschaft,<br>Fischerei                  | Produ-<br>zierendes<br>Gewerbe | davon  |                           |                 |                                   | Handel, Verkehr<br>und<br>Gastgewerbe | Information<br>und<br>Kommuni-<br>kation |             |
|   |                                | Produ-<br>zierendes<br>Gewerbe<br>ohne<br>Baugewerbe | darunter                  | Bau-<br>gewerbe |                                   |                                       |  |             |
|   |                                |  | Verarbeitendes<br>Gewerbe |                 |                                   |                                       |  |             |
| 30. Juni 2020   |                                |  |                           |                 |                                   |                                       |  |             |
| 122   | 123                            | 124  | 125                       | 126             | 127                               | 128                                   | 129                                      |             |

## Niederbayern

|              |                |                |                |               |                |                |              |   |
|--------------|----------------|----------------|----------------|---------------|----------------|----------------|--------------|---|
| 41           | 7 501          | 6 366          | 5 835          | 1 135         | 30 291         | 7 012          | 823          | 1 |
| 28           | 9 514          | 7 120          | 6 754          | 2 394         | 30 160         | 8 704          | 1 552        | 2 |
| 74           | 7 695          | 6 611          | 6 122          | 1 084         | 22 465         | 8 310          | 746          | 3 |
| 349          | 20 429         | 13 477         | 12 638         | 6 952         | 29 882         | 10 406         | 1 063        | 1 |
| 1 008        | 29 907         | 27 494         | 27 170         | 2 413         | 19 646         | 8 468          | 332          | 2 |
| 212          | 12 100         | 8 864          | 8 637          | 3 236         | 14 218         | 5 295          | 358          | 3 |
| 538          | 17 940         | 13 789         | 13 127         | 4 151         | 22 163         | 7 683          | 111          | 4 |
| 689          | 23 352         | 17 879         | 16 573         | 5 473         | 27 529         | 10 783         | 614          | 5 |
| 570          | 26 362         | 19 586         | 18 462         | 6 776         | 34 535         | 15 636         | 521          | 6 |
| 228          | 13 741         | 10 502         | 10 225         | 3 239         | 15 178         | 5 433          | 467          | 7 |
| 471          | 15 364         | 11 034         | 10 528         | 4 330         | 24 141         | 8 946          | 394          | 8 |
| 716          | 12 743         | 9 234          | 8 987          | 3 509         | 13 972         | 5 028          | 166          | 9 |
| <b>4 924</b> | <b>196 648</b> | <b>151 956</b> | <b>145 058</b> | <b>44 692</b> | <b>284 180</b> | <b>101 704</b> | <b>7 147</b> |   |

## Oberpfalz

|              |                |                |                |               |                |               |              |   |
|--------------|----------------|----------------|----------------|---------------|----------------|---------------|--------------|---|
| 67           | 11 801         | 10 504         | 10 356         | 1 297         | 15 734         | 4 309         | 195          | 1 |
| 304          | 39 103         | 36 260         | 34 556         | 2 843         | 86 371         | 21 379        | 4 247        | 2 |
| 115          | 5 578          | 4 383          | 4 027          | 1 195         | 22 141         | 8 978         | 724          | 3 |
| 202          | 12 887         | 10 187         | 9 242          | 2 700         | 15 953         | 5 821         | 269          | 1 |
| 395          | 26 886         | 20 166         | 19 545         | 6 720         | 26 691         | 10 392        | 549          | 2 |
| 226          | 22 419         | 15 092         | 14 301         | 7 327         | 29 195         | 10 652        | 446          | 3 |
| 318          | 15 455         | 13 223         | 12 725         | 2 232         | 16 157         | 4 260         | 639          | 4 |
| 529          | 19 796         | 15 288         | 14 820         | 4 508         | 29 455         | 13 037        | 554          | 5 |
| 442          | 24 085         | 20 801         | 19 484         | 3 284         | 31 373         | 11 185        | 719          | 6 |
| 340          | 13 569         | 10 687         | 10 460         | 2 882         | 12 774         | 4 777         | 410          | 7 |
| <b>2 938</b> | <b>191 579</b> | <b>156 591</b> | <b>149 516</b> | <b>34 988</b> | <b>285 844</b> | <b>94 790</b> | <b>8 752</b> |   |

## Oberfranken

|              |                |                |                |               |                |               |              |   |
|--------------|----------------|----------------|----------------|---------------|----------------|---------------|--------------|---|
| 87           | 19 199         | 17 292         | 16 503         | 1 907         | 38 149         | 11 321        | 2 018        | 1 |
| 135          | 10 560         | 8 021          | 6 349          | 2 539         | 36 776         | 8 897         | 926          | 2 |
| 47           | 10 730         | 9 967          | 9 486          | 763           | 22 460         | 4 499         | 390          | 3 |
| 53           | 5 216          | 4 470          | 4 224          | 746           | 19 355         | 6 753         | 344          | 4 |
| 293          | 15 404         | 11 349         | 11 018         | 4 055         | 22 325         | 11 952        | 443          | 1 |
| 348          | 9 945          | 7 853          | 7 495          | 2 092         | 14 255         | 5 455         | 470          | 2 |
| 187          | 14 182         | 12 361         | 11 925         | 1 821         | 14 525         | 6 206         | 87           | 3 |
| 287          | 13 321         | 10 971         | 10 584         | 2 350         | 19 023         | 7 301         | 322          | 4 |
| 259          | 17 928         | 15 259         | 14 794         | 2 669         | 17 872         | 8 073         | 457          | 5 |
| 237          | 13 139         | 11 923         | 11 357         | 1 216         | 11 979         | 3 868         | 145          | 6 |
| 164          | 11 711         | 9 175          | 8 749          | 2 536         | 16 135         | 5 391         | 486          | 7 |
| 145          | 10 504         | 8 560          | 8 335          | 1 944         | 18 121         | 6 949         | 195          | 8 |
| 186          | 13 782         | 12 466         | 11 989         | 1 316         | 15 444         | 5 388         | 117          | 9 |
| <b>2 428</b> | <b>165 621</b> | <b>139 667</b> | <b>132 808</b> | <b>25 954</b> | <b>266 419</b> | <b>92 053</b> | <b>6 400</b> |   |

| Lfd.<br>Nr. | Gebiet | Erwerbstätige und sozialversicherungspflichtig Beschäftigte |   |  |  |   |
|-------------|--------|---|---|--|--|---|
|             |        | darunter (Sp. 117) im Wirtschaftsabschnitt                  |   |  |  |   |
|             |        | noch: Dienstleistungsbereiche davon                         |   |  |  |   |
|             |        | Finanz-<br>und<br>Versicherungs-<br>dienst-<br>leistungen   | Grundstücks-<br>und<br>Wohnungs-<br>wesen | Freiberufliche,<br>wissenschaftliche,<br>technische<br>Dienstleistungen;<br>sonstige wirtschaftliche<br>Dienstleistungen | Öffentliche Verwaltung,<br>Verteidigung,<br>Sozialversicherung;<br>Erziehung und<br>Unterricht;<br>Gesundheits- und<br>Sozialwesen | Kunst, Unterhaltung<br>und Erholung;<br>sonst.<br>Dienstleistungen;<br>Private Haushalte;<br>Exterritoriale<br>Organisationen |
|             |        | 30. Juni 2020   |   |  |  |   |
|             |        | 130   | 131                                       | 132  | 133  | 134   |

Niederbayern

| Kreisfreie Städte |                         |        |       |        |         |        |
|-------------------|-------------------------|--------|-------|--------|---------|--------|
| 1                 | Landshut .....          | 1 121  | 249   | 5 623  | 13 792  | 1 671  |
| 2                 | Passau .....            | 1 362  | 238   | 3 753  | 12 609  | 1 942  |
| 3                 | Straubing .....         | 556    | 160   | 2 891  | 9 154   | 648    |
| Landkreise        |                         |        |       |        |         |        |
| 1                 | Deggendorf .....        | 968    | 348   | 4 340  | 11 947  | 810    |
| 2                 | Dingolfing-Landau ..... | 1 171  | 117   | 3 411  | 5 540   | 607    |
| 3                 | Freyung-Grafenau .....  | 511    | 65    | 1 030  | 6 388   | 571    |
| 4                 | Kelheim .....           | 864    | 89    | 2 963  | 9 798   | 655    |
| 5                 | Landshut .....          | 872    | 167   | 6 770  | 7 477   | 846    |
| 6                 | Passau .....            | 1 222  | 268   | 3 072  | 12 415  | 1 401  |
| 7                 | Regen .....             | 652    | 123   | 2 058  | 5 959   | 486    |
| 8                 | Rottal-Inn .....        | 1 239  | 177   | 3 316  | 9 261   | 808    |
| 9                 | Straubing-Bogen .....   | 431    | 61    | 1 797  | 5 995   | 494    |
| Niederbayern      |                         | 10 969 | 2 062 | 41 024 | 110 335 | 10 939 |

Oberpfalz

| Kreisfreie Städte |                           |       |       |        |         |        |
|-------------------|---------------------------|-------|-------|--------|---------|--------|
| 1                 | Amberg .....              | 694   | 224   | 2 224  | 7 595   | 493    |
| 2                 | Regensburg .....          | 2 558 | 986   | 17 380 | 35 351  | 4 470  |
| 3                 | Weiden i.d.OPf. ....      | 683   | 134   | 3 835  | 7 166   | 621    |
| Landkreise        |                           |       |       |        |         |        |
| 1                 | Amberg-Weizbach .....     | 445   | 143   | 1 674  | 6 463   | 1 138  |
| 2                 | Cham .....                | 881   | 90    | 3 411  | 10 072  | 1 296  |
| 3                 | Neumarkt i.d.OPf. ....    | 997   | 213   | 4 787  | 10 505  | 1 595  |
| 4                 | Neustadt a.d.Waldnaab ... | 714   | 60    | 2 024  | 6 368   | 2 092  |
| 5                 | Regensburg .....          | 668   | 153   | 5 565  | 8 617   | 861    |
| 6                 | Schwandorf .....          | 906   | 133   | 6 242  | 10 806  | 1 382  |
| 7                 | Tirschenreuth .....       | 527   | 80    | 1 288  | 5 266   | 426    |
| Oberpfalz         |                           | 9 073 | 2 216 | 48 430 | 108 209 | 14 374 |

Oberfranken

| Kreisfreie Städte |                            |        |       |        |         |        |
|-------------------|----------------------------|--------|-------|--------|---------|--------|
| 1                 | Bamberg .....              | 1 256  | 411   | 4 733  | 15 721  | 2 689  |
| 2                 | Bayreuth .....             | 993    | 332   | 5 892  | 17 750  | 1 986  |
| 3                 | Coburg .....               | .      | .     | 3 229  | 6 671   | 1 095  |
| 4                 | Hof .....                  | 699    | 170   | 2 594  | 7 950   | 845    |
| Landkreise        |                            |        |       |        |         |        |
| 1                 | Bamberg .....              | 389    | 102   | 2 286  | 6 412   | 741    |
| 2                 | Bayreuth .....             | 515    | 62    | 2 457  | 4 452   | 844    |
| 3                 | Coburg .....               | .      | .     | 1 902  | 5 497   | 511    |
| 4                 | Forchheim .....            | 618    | 170   | 2 548  | 7 339   | 725    |
| 5                 | Hof .....                  | 470    | 92    | 1 838  | 6 299   | 643    |
| 6                 | Kronach .....              | 442    | 53    | 2 429  | 4 460   | 582    |
| 7                 | Kulmbach .....             | 600    | 84    | 1 697  | 7 398   | 479    |
| 8                 | Lichtenfels .....          | 535    | 61    | 2 480  | 7 216   | 685    |
| 9                 | Wunsiedel i.Fichtelgebirge | 708    | 98    | 1 901  | 6 443   | 789    |
| Oberfranken       |                            | 13 840 | 1 918 | 35 986 | 103 608 | 12 614 |

| Land- und Forstwirtschaft    |      |   |           |     |     |     |                     |   | Lfd.<br>Nr. |
|------------------------------|------|---|-----------|-----|-----|-----|---------------------|---|-------------|
| Landwirtschaftliche Betriebe |      |   |           |     |     |     |                     |   |             |
| 2010                         | 2016 | davon (Sp. 136) mit einer landwirtschaftlich genutzten Fläche (LF) von ... ha |           |     |     |     |                     |   |             |
|                              |      | unter<br>5  | 5         | 10  | 20  | 50  | 100<br>oder<br>mehr | darunter<br>5<br>oder<br>mehr<br>ha<br>LF |             |
|                              |      |   | bis unter |     |     |     |                     |   |             |
|                              |      |   | 10        | 20  | 50  | 100 |                     |   |             |
| 135                          | 136  | 137   | 138       | 139 | 140 | 141 | 142                 | 143                                       |             |

## Niederbayern

|               |               |            |              |              |              |              |            |               |   |
|---------------|---------------|------------|--------------|--------------|--------------|--------------|------------|---------------|---|
| 72            | 72            | 3          | 13           | 20           | 22           | 9            | 5          | 69            | 1 |
| 57            | 52            | 3          | 14           | 16           | 14           | 4            | 1          | 49            | 2 |
| 100           | 87            | 9          | 12           | 19           | 24           | 16           | 7          | 78            | 3 |
| 1 496         | 1 386         | 32         | 339          | 382          | 389          | 179          | 65         | 1 354         | 1 |
| 1 534         | 1 436         | 47         | 238          | 417          | 388          | 239          | 107        | 1 389         | 2 |
| 1 178         | 1 097         | 32         | 338          | 332          | 260          | 119          | 16         | 1 065         | 3 |
| 1 477         | 1 323         | 42         | 222          | 337          | 456          | 210          | 56         | 1 281         | 4 |
| 2 430         | 2 334         | 120        | 323          | 548          | 756          | 470          | 117        | 2 214         | 5 |
| 2 560         | 2 313         | 75         | 438          | 545          | 742          | 409          | 104        | 2 238         | 6 |
| 1 103         | 991           | 25         | 288          | 334          | 253          | 83           | 8          | 966           | 7 |
| 2 566         | 2 377         | 86         | 417          | 667          | 775          | 364          | 68         | 2 291         | 8 |
| 2 101         | 1 917         | 52         | 373          | 565          | 505          | 323          | 99         | 1 865         | 9 |
| <b>16 674</b> | <b>15 385</b> | <b>526</b> | <b>3 015</b> | <b>4 182</b> | <b>4 584</b> | <b>2 425</b> | <b>653</b> | <b>14 859</b> |   |

## Oberpfalz

|               |               |            |              |              |              |              |            |               |   |
|---------------|---------------|------------|--------------|--------------|--------------|--------------|------------|---------------|---|
| 59            | 52            | 1          | 8            | 11           | 17           | 8            | 7          | 51            | 1 |
| 60            | 56            | 9          | 10           | 8            | 17           | 5            | 7          | 47            | 2 |
| 85            | 76            | 6          | 10           | 16           | 24           | 17           | 3          | 70            | 3 |
| 1 372         | 1 274         | 18         | 233          | 337          | 363          | 246          | 77         | 1 256         | 1 |
| 2 402         | 2 236         | 35         | 468          | 756          | 631          | 294          | 52         | 2 201         | 2 |
| 1 884         | 1 698         | 21         | 380          | 556          | 381          | 262          | 98         | 1 677         | 3 |
| 1 438         | 1 304         | 14         | 183          | 366          | 413          | 277          | 51         | 1 290         | 4 |
| 1 849         | 1 740         | 36         | 273          | 486          | 503          | 312          | 130        | 1 704         | 5 |
| 1 848         | 1 689         | 33         | 335          | 460          | 485          | 314          | 62         | 1 656         | 6 |
| 1 285         | 1 176         | 22         | 191          | 258          | 403          | 260          | 42         | 1 154         | 7 |
| <b>12 282</b> | <b>11 301</b> | <b>195</b> | <b>2 091</b> | <b>3 254</b> | <b>3 237</b> | <b>1 995</b> | <b>529</b> | <b>11 106</b> |   |

## Oberfranken

|              |              |            |              |              |              |              |            |              |   |
|--------------|--------------|------------|--------------|--------------|--------------|--------------|------------|--------------|---|
| 39           | 36           | 15         | 10           | 4            | 6            | –            | 1          | 21           | 1 |
| 60           | 58           | 3          | 12           | 7            | 15           | 11           | 10         | 55           | 2 |
| 26           | 22           | 2          | 1            | 6            | 4            | 5            | 4          | 20           | 3 |
| 53           | 52           | 4          | 2            | 14           | 12           | 13           | 7          | 48           | 4 |
| 1 466        | 1 271        | 32         | 306          | 401          | 268          | 137          | 127        | 1 239        | 1 |
| 1 474        | 1 332        | 26         | 320          | 356          | 328          | 195          | 107        | 1 306        | 2 |
| 694          | 609          | 12         | 73           | 114          | 158          | 153          | 99         | 597          | 3 |
| 1 293        | 1 103        | 181        | 383          | 245          | 157          | 80           | 57         | 922          | 4 |
| 996          | 926          | 19         | 80           | 186          | 300          | 229          | 112        | 907          | 5 |
| 572          | 518          | 13         | 137          | 158          | 112          | 61           | 37         | 505          | 6 |
| 781          | 705          | 17         | 102          | 180          | 187          | 152          | 67         | 688          | 7 |
| 720          | 620          | 9          | 184          | 179          | 119          | 73           | 56         | 611          | 8 |
| 528          | 477          | 6          | 35           | 95           | 158          | 138          | 45         | 471          | 9 |
| <b>8 702</b> | <b>7 729</b> | <b>339</b> | <b>1 645</b> | <b>1 945</b> | <b>1 824</b> | <b>1 247</b> | <b>729</b> | <b>7 390</b> |   |

| Lfd.<br>Nr. | Gebiet | Land- und Forstwirtschaft                               |                |                    |                             |          |        |       |                  |                 |                                       |
|-------------|--------|---|----------------|--------------------|-----------------------------|----------|--------|-------|------------------|-----------------|---------------------------------------|
|             |        | Bodennutzung 2016                                       |                |                    |                             |          |        |       |                  |                 |                                       |
|             |        | Land-<br>wirt-<br>schaft-<br>lich<br>genutzte<br>Fläche | darunter       |                    | vom Ackerland entfielen auf |          |        |       |                  |                 |                                       |
|             |        |   | Acker-<br>land | Dauer-<br>grünland | Getreide                    | darunter |        |       | Hack-<br>früchte | Winter-<br>raps | Silomais<br>einschl.<br>Grün-<br>mais |
|             |        |   |                |                    |                             | Weizen   | Gerste | Hafer |                  |                 |                                       |
|             |        |   |                |                    |                             |          |        |       |                  |                 |                                       |
|             |        |   |                |                    |                             |          |        |       |                  |                 |                                       |
| ha          |        |   |                |                    |                             |          |        |       |                  |                 |                                       |
| 144         | 145    | 146   | 147            | 148                | 149                         | 150      | 151    | 152   | 153              |                 |                                       |

Niederbayern

|   | Kreisfreie Städte       |         |         |         |         |         |        |       |        |        |        |
|---|-------------------------|---------|---------|---------|---------|---------|--------|-------|--------|--------|--------|
| 1 | Landshut .....          | 2 396   | 2 060   | •       | 1 484   | 687     | •      | •     | •      | 31     | 239    |
| 2 | Passau .....            | 1 147   | 558     | •       | 296     | 135     | 65     | 6     | •      | –      | 165    |
| 3 | Straubing .....         | 3 295   | 2 995   | 287     | 1 403   | 1 107   | •      | 9     | 1 189  | •      | 77     |
|   | Landkreise              |         |         |         |         |         |        |       |        |        |        |
| 1 | Deggendorf .....        | 42 953  | 32 673  | 10 244  | 18 946  | 10 009  | 2 113  | 233   | 6 272  | •      | 3 760  |
| 2 | Dingolfing-Landau ..... | 54 207  | 49 568  | 4 602   | 30 149  | 16 658  | 4 474  | 194   | 4 621  | 1 457  | 6 888  |
| 3 | Freyung-Grafenau .....  | 26 150  | 4 776   | 21 369  | 1 286   | 215     | 644    | 119   | 7      | •      | 2 367  |
| 4 | Kelheim .....           | 45 192  | 38 921  | 5 940   | 21 402  | 10 173  | 5 445  | 258   | 1 684  | 1 785  | 4 994  |
| 5 | Landshut .....          | 85 971  | 75 960  | 9 869   | 51 221  | 26 026  | 10 235 | 570   | 1 443  | 3 852  | 12 316 |
| 6 | Passau .....            | 79 987  | 56 459  | 23 301  | 39 703  | 12 664  | 6 570  | 434   | 1 220  | 698    | 9 473  |
| 7 | Regen .....             | 22 051  | 4 244   | 17 764  | 905     | 179     | 459    | •     | 3      | –      | 1 918  |
| 8 | Rottal-Inn .....        | 72 920  | 54 338  | 18 494  | 29 583  | 15 624  | 4 998  | 590   | 287    | 1 256  | 18 412 |
| 9 | Straubing-Bogen .....   | 67 069  | 52 406  | 14 563  | 28 865  | 18 111  | 4 284  | 335   | 11 358 | 1 027  | 5 252  |
|   | Niederbayern            | 503 338 | 374 958 | 127 296 | 225 244 | 111 590 | 39 680 | 2 810 | 28 146 | 10 355 | 65 862 |

Oberpfalz

|   | Kreisfreie Städte         |         |         |         |         |        |        |       |        |        |        |
|---|---------------------------|---------|---------|---------|---------|--------|--------|-------|--------|--------|--------|
| 1 | Amberg .....              | 2 692   | 1 924   | •       | 996     | 454    | 352    | 7     | •      | 175    | 482    |
| 2 | Regensburg .....          | 2 345   | 1 728   | 602     | 1 114   | 780    | 72     | –     | 157    | 163    | 67     |
| 3 | Weiden i.d.OPf. ....      | 2 940   | 1 922   | •       | 1 169   | 354    | 504    | •     | 11     | •      | 423    |
|   | Landkreise                |         |         |         |         |        |        |       |        |        |        |
| 1 | Amberg-Weizbach .....     | 47 322  | 33 938  | 13 373  | 17 703  | 5 860  | 8 535  | 416   | 162    | 2 515  | 7 847  |
| 2 | Cham .....                | 62 532  | 31 059  | 31 448  | 14 164  | 4 666  | 6 256  | 523   | •      | •      | 11 354 |
| 3 | Neumarkt i.d.OPf. ....    | 58 256  | 44 043  | 14 201  | 22 868  | 8 588  | 10 669 | 400   | 119    | 3 065  | 8 858  |
| 4 | Neustadt a.d.Waldnaab ... | 47 127  | 30 298  | 16 792  | 15 399  | 3 591  | 8 150  | 579   | •      | 1 710  | 7 340  |
| 5 | Regensburg .....          | 69 890  | 59 014  | 10 843  | 34 945  | 20 459 | 6 647  | 440   | 8 475  | 3 808  | 5 438  |
| 6 | Schwandorf .....          | 56 171  | 40 686  | 15 457  | 20 058  | 5 671  | 9 103  | 664   | •      | 1 871  | 10 708 |
| 7 | Tirschenreuth .....       | 42 099  | 29 733  | 12 347  | 14 229  | 4 011  | 7 501  | •     | 188    | 2 000  | 7 016  |
|   | Oberpfalz                 | 391 374 | 274 346 | 116 847 | 142 645 | 54 434 | 57 788 | 3 615 | 11 077 | 16 235 | 59 535 |

Oberfranken

|   | Kreisfreie Städte          |         |         |        |         |        |        |       |       |        |        |
|---|----------------------------|---------|---------|--------|---------|--------|--------|-------|-------|--------|--------|
| 1 | Bamberg .....              | 484     | 370     | 105    | 184     | 87     | 23     | •     | 7     | 40     | •      |
| 2 | Bayreuth .....             | 3 293   | 2 070   | •      | 973     | 518    | 298    | •     | 33    | •      | 660    |
| 3 | Coburg .....               | 1 104   | 792     | 312    | 476     | 271    | 149    | –     | •     | 132    | •      |
| 4 | Hof .....                  | 2 620   | 1 883   | •      | 983     | 172    | 611    | •     | 1     | 131    | 482    |
|   | Landkreise                 |         |         |        |         |        |        |       |       |        |        |
| 1 | Bamberg .....              | 48 471  | 38 218  | 10 106 | 22 376  | 9 921  | 7 223  | 301   | 481   | 4 338  | 6 369  |
| 2 | Bayreuth .....             | 48 129  | 28 922  | 19 204 | 14 628  | 3 669  | 7 841  | 541   | •     | 1 422  | 7 055  |
| 3 | Coburg .....               | 32 713  | 25 618  | 7 083  | 15 165  | 7 493  | 5 367  | 219   | 251   | 3 218  | 3 444  |
| 4 | Forchheim .....            | 25 243  | 15 033  | 9 380  | 7 967   | 2 965  | 3 228  | 205   | 172   | 730    | 3 257  |
| 5 | Hof .....                  | 45 477  | 32 031  | 13 438 | 17 853  | 3 037  | 10 720 | 1 119 | 129   | 2 911  | 4 092  |
| 6 | Kronach .....              | 16 650  | 9 332   | 7 312  | 5 584   | 1 661  | 2 021  | 353   | 26    | •      | 861    |
| 7 | Kulmbach .....             | 29 703  | 20 106  | 9 556  | 11 898  | 2 720  | 6 801  | 363   | •     | 1 932  | 2 425  |
| 8 | Lichtenfels .....          | 21 878  | 15 511  | 6 365  | 9 338   | 4 268  | 3 661  | 169   | 71    | 1 539  | 2 492  |
| 9 | Wunsiedel i.Fichtelgebirge | 22 702  | 15 001  | 7 698  | 8 366   | 952    | 5 894  | 267   | 179   | 1 064  | 2 019  |
|   | Oberfranken                | 298 469 | 204 888 | 92 518 | 115 790 | 37 736 | 53 838 | 3 585 | 1 510 | 18 163 | 33 296 |

| Land- und Forstwirtschaft                  |                |                            |                     |                |                 |                  |        |                   |                |                 |                                   | Lfd.<br>Nr. |
|--|----------------|----------------------------|---------------------|----------------|-----------------|------------------|--------|-------------------|----------------|-----------------|-----------------------------------|-------------|
| Viehhalter und Viehbestand am 1. März 2016 |                |                            |                     |                |                 |                  |        |                   |                |                 |                                   |             |
| Rinder-<br>halter                          | Rinder         |                            | Schweine-<br>halter | Schweine       |                 | Schaf-<br>halter | Schafe | Hühner-<br>halter | Hühner         |                 |                                   |             |
|  | ins-<br>gesamt | darunter<br>Milch-<br>kühe |                     | ins-<br>gesamt | Zucht-<br>sauen |                  |        |                   | ins-<br>gesamt | darunter        |                                   |             |
|  |                |                            |                     |                |                 |                  |        |                   |                | Leg-<br>ehennen | Mast-<br>hähne<br>bzw.<br>-hühner |             |
| 154  | 155            | 156                        | 157                 | 158            | 159             | 160              | 161    | 162               | 163            | 164             | 165                               |             |

## Niederbayern

|              |                |                |              |                  |               |            |               |              |                  |                  |                  |   |
|--------------|----------------|----------------|--------------|------------------|---------------|------------|---------------|--------------|------------------|------------------|------------------|---|
| 23           | 1 729          | 578            | 11           | 3 241            | •             | 3          | 42            | 17           | 288              | 288              | –                | 1 |
| 28           | •              | •              | 4            | •                | •             | 2          | •             | 24           | 533              | •                | •                | 2 |
| 6            | •              | •              | 4            | 935              | •             | 3          | •             | 7            | 575              | •                | •                | 3 |
| 531          | 31 780         | 10 327         | 103          | 32 911           | 2 937         | 54         | 2 832         | 333          | 274 098          | 18 976           | 254 997          | 1 |
| 315          | 29 240         | 4 569          | 281          | 176 339          | 10 086        | 42         | 5 074         | 248          | 318 698          | 35 209           | 283 401          | 2 |
| 780          | 38 543         | 16 985         | 49           | •                | 80            | 62         | 2 960         | 278          | 20 235           | 19 144           | 213              | 3 |
| 268          | 18 269         | 5 456          | 231          | 88 214           | 5 961         | 62         | 6 304         | 251          | 137 419          | 46 139           | •                | 4 |
| 822          | 72 927         | 17 082         | 604          | 434 479          | 28 128        | 107        | 7 262         | 367          | 1 002 894        | 152 760          | 808 339          | 5 |
| 1 158        | 83 869         | 32 699         | 516          | 316 279          | 15 609        | 125        | 4 492         | 551          | 247 609          | 225 537          | •                | 6 |
| 766          | 38 479         | 15 978         | 42           | 1 446            | 256           | 66         | 1 992         | 268          | 5 050            | 4 970            | 20               | 7 |
| 1 421        | 118 512        | 33 363         | 258          | 97 594           | 6 271         | 106        | 7 025         | 465          | 1 503 837        | 581 337          | 836 409          | 8 |
| 621          | 37 075         | 14 743         | 225          | 80 832           | 7 284         | 83         | 9 028         | 428          | 276 787          | 85 563           | •                | 9 |
| <b>6 739</b> | <b>472 177</b> | <b>152 288</b> | <b>2 328</b> | <b>1 233 212</b> | <b>77 859</b> | <b>715</b> | <b>47 060</b> | <b>3 237</b> | <b>3 788 023</b> | <b>1 170 931</b> | <b>2 260 486</b> |   |

## Oberpfalz

|              |                |                |              |                |               |            |               |              |                  |                  |                  |   |
|--------------|----------------|----------------|--------------|----------------|---------------|------------|---------------|--------------|------------------|------------------|------------------|---|
| 27           | 2 233          | •              | 8            | •              | •             | 3          | •             | 15           | •                | •                | •                | 1 |
| 4            | 111            | •              | 2            | •              | –             | 3          | •             | 3            | •                | •                | –                | 2 |
| 37           | 2 858          | 1 221          | 14           | 2 529          | •             | –          | –             | 15           | 470              | •                | •                | 3 |
| 662          | 52 739         | 20 365         | 235          | 47 223         | 5 110         | 54         | 2 693         | 351          | 92 418           | 51 726           | 40 193           | 1 |
| 1 584        | 106 791        | 38 773         | 123          | 20 808         | 2 358         | 72         | 1 653         | 611          | 90 593           | 29 082           | 61 193           | 2 |
| 678          | 49 083         | 19 049         | 252          | 38 302         | 2 218         | 98         | 10 157        | 516          | 36 109           | 35 775           | 198              | 3 |
| 837          | 62 247         | 25 722         | 154          | 25 639         | 2 361         | 52         | 1 184         | 400          | 26 480           | 25 329           | 771              | 4 |
| 492          | 36 549         | 12 339         | 160          | 34 783         | 3 968         | 55         | 4 259         | 304          | 2 198 223        | 748 057          | •                | 5 |
| 954          | 67 966         | 26 249         | 186          | 49 014         | 6 292         | 63         | 2 997         | 376          | 485 464          | •                | 237 048          | 6 |
| 673          | 53 194         | 21 025         | 172          | 50 372         | 5 425         | 52         | 1 373         | 303          | 175 552          | 24 406           | 150 679          | 7 |
| <b>5 948</b> | <b>433 771</b> | <b>165 331</b> | <b>1 306</b> | <b>270 941</b> | <b>27 815</b> | <b>452</b> | <b>25 367</b> | <b>2 894</b> | <b>3 128 648</b> | <b>1 162 117</b> | <b>1 485 431</b> |   |

## Oberfranken

|              |                |               |              |                |               |            |               |              |                |                |     |   |
|--------------|----------------|---------------|--------------|----------------|---------------|------------|---------------|--------------|----------------|----------------|-----|---|
| 1            | •              | •             | –            | –              | –             | 3          | •             | 4            | •              | •              | –   | 1 |
| 30           | 3 037          | •             | 3            | 2 743          | •             | 8          | 408           | 13           | 4 011          | 3 960          | •   | 2 |
| 8            | •              | •             | 5            | 1 176          | 46            | 3          | 188           | 2            | •              | •              | –   | 3 |
| 21           | 2 135          | •             | 10           | 1 421          | •             | 3          | •             | 12           | 245            | •              | –   | 4 |
| 399          | 24 523         | 9 656         | 222          | 29 540         | 2 824         | 67         | 3 297         | 383          | 44 760         | 7 237          | •   | 1 |
| 671          | 50 285         | 21 367        | 187          | 29 934         | 2 407         | 100        | 2 845         | 420          | 8 688          | 8 442          | 122 | 2 |
| 256          | 20 594         | 8 398         | 159          | 72 947         | 5 848         | 25         | 1 437         | 120          | 109 982        | 109 582        | •   | 3 |
| 268          | 13 806         | 4 909         | 150          | 5 563          | 471           | 66         | 3 044         | 332          | 46 676         | 18 812         | •   | 4 |
| 539          | 44 644         | 17 536        | 180          | 29 577         | 2 640         | 48         | 3 002         | 250          | 12 177         | 11 683         | 449 | 5 |
| 242          | 10 922         | 3 855         | 47           | 7 844          | 797           | 37         | 1 514         | 95           | 12 697         | 7 470          | •   | 6 |
| 330          | 22 810         | 8 750         | 124          | 24 072         | 2 812         | 61         | 2 237         | 177          | 22 684         | 12 311         | •   | 7 |
| 250          | 14 242         | 4 977         | 110          | 15 145         | 660           | 31         | 2 862         | 192          | 33 822         | 6 653          | •   | 8 |
| 276          | 20 958         | 7 428         | 53           | 8 419          | 747           | 20         | 874           | 108          | 4 265          | 3 986          | 245 | 9 |
| <b>3 291</b> | <b>228 851</b> | <b>89 625</b> | <b>1 250</b> | <b>228 381</b> | <b>19 606</b> | <b>472</b> | <b>22 272</b> | <b>2 108</b> | <b>302 351</b> | <b>192 713</b> | •   |   |

|             |        |  |              |            |                      |                  |                   |                                 |                    |                          |
|-------------|--------|--|--------------|------------|----------------------|------------------|-------------------|---------------------------------|--------------------|--------------------------|
| Lfd.<br>Nr. | Gebiet | Verarbeitendes Gewerbe sowie Bergbau und Gewinnung von Steinen und Erden |              |            |                      |                  |                   |                                 |                    |                          |
|             |        | Betriebe von rechtlichen Einheiten mit 20 oder mehr Beschäftigten        |              |            |                      |                  |                   |                                 |                    |                          |
|             |        | Betriebe   | Beschäftigte |            |                      | Entgelte<br>2020 | Gesamtumsatz 2020 |                                 | Investitionen 2019 |                          |
|             |        |  | insgesamt    | je Betrieb | je 1000<br>Einwohner |                  | insgesamt         | darunter<br>Auslands-<br>umsatz | insgesamt          | je<br>Beschäf-<br>tigten |
|             |        |  |              |            |                      |                  |                   |                                 |                    |                          |
|             |        | am 30. September 2020  |              |            |                      |                  |                   |                                 |                    |                          |
|             |        | Anzahl   |              |            |                      | 1 000 €          |                   |                                 |                    | €                        |
| 166         | 167    | 168  | 169          | 170        | 171                  | 172              | 173               | 174                             |                    |                          |

Niederbayern

| Kreisfreie Städte |                         |            |                |            |            |                  |                   |                   |                  |               |
|-------------------|-------------------------|------------|----------------|------------|------------|------------------|-------------------|-------------------|------------------|---------------|
| 1                 | Landshut .....          | 23         | 5 387          | 234        | 74         | 274 274          | 1 702 328         | 1 149 498         | 159 936          | 29 137        |
| 2                 | Passau .....            | 26         | 5 558          | 214        | 106        | 268 568          | 1 322 791         | .                 | 54 554           | 9 499         |
| 3                 | Straubing .....         | 40         | 5 141          | 129        | 108        | 240 622          | 1 437 163         | 761 726           | .                | .             |
| Landkreise        |                         |            |                |            |            |                  |                   |                   |                  |               |
| 1                 | Deggendorf .....        | 97         | 12 329         | 127        | 103        | 522 268          | 2 291 453         | 1 030 028         | 137 705          | 11 048        |
| 2                 | Dingolfing-Landau ..... | 52         | 28 066         | 540        | 288        | 1 716 701        | .                 | .                 | .                | .             |
| 3                 | Freyung-Grafenau .....  | 71         | 7 849          | 111        | 100        | 279 763          | 1 572 764         | 566 778           | 47 019           | 6 205         |
| 4                 | Kelheim .....           | 81         | 11 584         | 143        | 94         | 528 036          | 2 487 306         | 736 886           | 163 517          | 13 801        |
| 5                 | Landshut .....          | 117        | 13 754         | 118        | 85         | 663 488          | 6 378 359         | 1 910 951         | 93 809           | 6 951         |
| 6                 | Passau .....            | 176        | 18 243         | 104        | 94         | 676 419          | 2 885 184         | 1 076 448         | 129 760          | 6 801         |
| 7                 | Regen .....             | 50         | 8 673          | 173        | 112        | 332 692          | .                 | .                 | .                | .             |
| 8                 | Rottal-Inn .....        | 95         | 8 912          | 94         | 73         | 323 610          | 1 770 771         | 406 477           | 53 702           | 5 859         |
| 9                 | Straubing-Bogen .....   | 80         | 8 528          | 107        | 84         | 317 020          | 1 906 268         | 524 167           | 56 265           | 6 568         |
|                   | <b>Niederbayern</b>     | <b>908</b> | <b>134 024</b> | <b>148</b> | <b>107</b> | <b>6 143 461</b> | <b>41 088 942</b> | <b>21 893 207</b> | <b>1 660 913</b> | <b>12 187</b> |

Oberpfalz

| Kreisfreie Städte |                           |            |                |            |            |                  |                   |                   |                  |              |
|-------------------|---------------------------|------------|----------------|------------|------------|------------------|-------------------|-------------------|------------------|--------------|
| 1                 | Amberg .....              | 39         | 9 739          | 250        | 231        | 478 372          | 2 453 457         | 1 908 736         | 98 587           | 10 116       |
| 2                 | Regensburg .....          | 67         | 29 238         | 436        | 192        | 2 027 274        | 12 010 150        | 8 341 624         | 413 626          | 13 759       |
| 3                 | Weiden i.d.OPf. ....      | 46         | 5 381          | 117        | 126        | 151 383          | 468 865           | 66 843            | 16 937           | 3 095        |
| Landkreise        |                           |            |                |            |            |                  |                   |                   |                  |              |
| 1                 | Amberg-Weizbach .....     | 68         | 8 622          | 127        | 84         | 384 237          | 1 323 387         | 427 920           | 75 103           | 8 711        |
| 2                 | Cham .....                | 109        | 18 132         | 166        | 142        | 666 447          | 3 087 028         | 1 290 702         | 106 742          | 5 672        |
| 3                 | Neumarkt i.d.OPf. ....    | 118        | 14 679         | 124        | 109        | 585 498          | 2 887 987         | 792 234           | 137 762          | 9 168        |
| 4                 | Neustadt a.d.Waldnaab ... | 86         | 11 591         | 135        | 123        | 462 874          | 2 845 755         | 1 228 874         | 74 274           | 6 176        |
| 5                 | Regensburg .....          | 78         | 13 168         | 169        | 68         | 665 171          | 2 752 767         | 1 779 487         | 79 059           | 5 900        |
| 6                 | Schwandorf .....          | 126        | 18 817         | 149        | 127        | 747 199          | 4 012 308         | 1 313 053         | 169 351          | 8 732        |
| 7                 | Tirschenreuth .....       | 66         | 10 787         | 163        | 150        | 437 492          | 3 021 677         | 1 039 859         | 68 696           | 6 382        |
|                   | <b>Oberpfalz</b>          | <b>803</b> | <b>140 154</b> | <b>175</b> | <b>126</b> | <b>6 605 947</b> | <b>34 863 380</b> | <b>18 189 333</b> | <b>1 240 136</b> | <b>8 652</b> |

Oberfranken

| Kreisfreie Städte |                            |            |                |            |            |                  |                   |                   |                |              |
|-------------------|----------------------------|------------|----------------|------------|------------|------------------|-------------------|-------------------|----------------|--------------|
| 1                 | Bamberg .....              | 43         | 14 044         | 327        | 184        | 602 055          | 2 004 676         | 1 067 516         | 121 521        | 8 184        |
| 2                 | Bayreuth .....             | 44         | 5 629          | 128        | 77         | 235 262          | 1 246 760         | 436 112           | 54 307         | 9 136        |
| 3                 | Coburg .....               | 28         | 8 262          | 295        | 202        | 412 944          | 1 632 286         | 1 192 068         | 91 170         | 10 480       |
| 4                 | Hof .....                  | 32         | 3 472          | 109        | 76         | 114 239          | 574 258           | 205 531           | 15 946         | 4 327        |
| Landkreise        |                            |            |                |            |            |                  |                   |                   |                |              |
| 1                 | Bamberg .....              | 81         | 11 231         | 139        | 76         | 470 133          | 2 340 058         | 1 019 744         | 81 161         | 7 079        |
| 2                 | Bayreuth .....             | 57         | 6 288          | 110        | 61         | 274 064          | 939 620           | 410 847           | 42 643         | 6 765        |
| 3                 | Coburg .....               | 89         | 10 926         | 123        | 126        | 395 453          | 1 881 835         | 482 572           | 65 172         | 5 719        |
| 4                 | Forchheim .....            | 51         | 9 738          | 191        | 84         | 550 694          | 4 409 311         | 3 465 645         | 49 674         | 5 052        |
| 5                 | Hof .....                  | 104        | 14 020         | 135        | 148        | 564 306          | 2 260 397         | 1 035 424         | 78 338         | 5 365        |
| 6                 | Kronach .....              | 96         | 10 920         | 114        | 164        | 374 028          | 1 972 553         | 878 697           | 113 641        | 10 232       |
| 7                 | Kulmbach .....             | 73         | 8 440          | 116        | 118        | 357 212          | 1 662 508         | 516 105           | 70 249         | 8 282        |
| 8                 | Lichtenfels .....          | 60         | 7 594          | 127        | 114        | 277 309          | 1 020 440         | 285 114           | 76 229         | 9 654        |
| 9                 | Wunsiedel i.Fichtelgebirge | 88         | 10 666         | 121        | 148        | 398 919          | 1 499 503         | 600 174           | 99 111         | 9 098        |
|                   | <b>Oberfranken</b>         | <b>846</b> | <b>121 230</b> | <b>143</b> | <b>114</b> | <b>5 026 618</b> | <b>23 444 204</b> | <b>11 595 550</b> | <b>959 161</b> | <b>7 664</b> |

| Baugewerbe                         |                    |                                |  |                    |                                   | Gewerbeanzeigen |                                |                |                                     | Lfd.<br>Nr. |
|------------------------------------|--------------------|--------------------------------|--|--------------------|-----------------------------------|-----------------|--------------------------------|----------------|-------------------------------------|-------------|
| Bauhauptgewerbe<br>(alle Betriebe) |                    |                                | Ausbaugewerbe<br>(Betriebe von rechtlichen Einheiten<br>mit 10 oder mehr tätigen Personen) |                    |                                   | Anmeldungen     |                                | Abmeldungen    |                                     |             |
|                                    |                    |                                |  |                    |                                   | ins-<br>gesamt  | darunter<br>Neu-<br>gründungen | ins-<br>gesamt | darunter<br>vollständige<br>Aufgabe |             |
| Betriebe                           | Tätige<br>Personen | Bau-<br>gewerblicher<br>Umsatz | Betriebe   | Tätige<br>Personen | Ausbau-<br>gewerblicher<br>Umsatz |                 |                                |                |                                     |             |
| Ende Juni 2020                     |                    | 2019                           | Ende Juni 2020   |                    | 2019                              | 2020            |                                |                |                                     |             |
| Anzahl                             |                    | 1 000 €                        | Anzahl   |                    | 1 000 €                           | Anzahl          |                                |                |                                     |             |
| 175                                | 176                | 177                            | 178  | 179                | 180                               | 181             | 182                            | 183            | 184                                 |             |

## Niederbayern

|              |               |                  |            |               |                  |               |              |              |              |   |
|--------------|---------------|------------------|------------|---------------|------------------|---------------|--------------|--------------|--------------|---|
| 36           | 256           | 27 249           | 11         | 369           | 53 017           | 602           | 451          | 421          | 283          | 1 |
| 28           | 1 515         | 346 318          | 16         | 631           | 64 799           | 586           | 502          | 563          | 448          | 2 |
| 22           | 508           | 77 809           | 16         | 374           | 40 423           | 413           | 365          | 312          | 238          | 3 |
|              |               |                  |            |               |                  |               |              |              |              |   |
| 148          | 4 859         | 910 692          | 53         | 1 951         | 338 227          | 1 058         | 834          | 880          | 631          | 1 |
| 103          | 1 088         | 178 092          | 30         | 707           | 89 849           | 854           | 676          | 621          | 465          | 2 |
| 141          | 1 890         | 240 583          | 27         | 961           | 151 934          | 606           | 465          | 513          | 376          | 3 |
| 152          | 1 860         | 257 008          | 53         | 1 851         | 260 944          | 1 081         | 907          | 824          | 633          | 4 |
| 246          | 2 717         | 390 945          | 72         | 2 191         | 292 201          | 1 615         | 1 273        | 1 159        | 878          | 5 |
| 266          | 3 390         | 509 223          | 76         | 1 734         | 189 929          | 1 782         | 1 371        | 1 389        | 1 064        | 6 |
| 133          | 2 112         | 278 607          | 27         | 648           | 81 220           | 626           | 472          | 536          | 405          | 7 |
| 202          | 2 920         | 497 691          | 52         | 1 123         | 138 803          | 1 134         | 889          | 968          | 719          | 8 |
| 152          | 1 687         | 223 740          | 40         | 1 495         | 273 598          | 795           | 663          | 616          | 496          | 9 |
| <b>1 629</b> | <b>24 802</b> | <b>3 937 958</b> | <b>473</b> | <b>14 035</b> | <b>1 974 942</b> | <b>11 152</b> | <b>8 868</b> | <b>8 802</b> | <b>6 636</b> |   |

## Oberpfalz

|              |               |                  |            |               |                  |              |              |              |              |   |
|--------------|---------------|------------------|------------|---------------|------------------|--------------|--------------|--------------|--------------|---|
| 27           | 737           | 231 942          | 12         | 320           | 34 986           | 323          | 259          | 285          | 204          | 1 |
| 43           | 977           | 209 322          | 41         | 1 400         | 192 085          | 1 177        | 928          | 904          | 621          | 2 |
| 30           | 596           | 76 279           | 20         | 458           | 52 598           | 296          | 235          | 239          | 182          | 3 |
|              |               |                  |            |               |                  |              |              |              |              |   |
| 131          | 1 575         | 240 812          | 46         | 880           | 97 190           | 755          | 580          | 613          | 484          | 1 |
| 260          | 3 842         | 576 690          | 58         | 2 025         | 259 349          | 973          | 762          | 827          | 632          | 2 |
| 205          | 4 878         | 1 372 007        | 49         | 1 466         | 164 159          | 1 157        | 873          | 846          | 589          | 3 |
| 109          | 1 551         | 214 147          | 22         | 726           | 68 252           | 709          | 572          | 521          | 390          | 4 |
| 182          | 1 945         | 287 142          | 63         | 1 728         | 222 340          | 1 399        | 1 086        | 1 130        | 834          | 5 |
| 156          | 1 824         | 285 613          | 40         | 867           | 96 121           | 1 233        | 993          | 911          | 712          | 6 |
| 115          | 1 661         | 249 206          | 29         | 643           | 67 563           | 547          | 433          | 432          | 340          | 7 |
| <b>1 258</b> | <b>19 586</b> | <b>3 743 161</b> | <b>380</b> | <b>10 513</b> | <b>1 254 645</b> | <b>8 569</b> | <b>6 721</b> | <b>6 708</b> | <b>4 988</b> |   |

## Oberfranken

|            |               |                  |            |              |                  |              |              |              |              |   |
|------------|---------------|------------------|------------|--------------|------------------|--------------|--------------|--------------|--------------|---|
| 33         | 554           | 56 384           | 29         | 975          | 132 751          | 600          | 513          | 588          | 471          | 1 |
| 27         | 1 430         | 238 136          | 21         | 525          | 56 020           | 556          | 425          | 483          | 336          | 2 |
| 18         | 301           | 26 252           | 12         | 433          | 49 456           | 334          | 267          | 257          | 174          | 3 |
| 16         | 554           | 51 999           | 14         | 241          | 21 499           | 299          | 246          | 259          | 204          | 4 |
|            |               |                  |            |              |                  |              |              |              |              |   |
| 150        | 1 638         | 188 249          | 67         | 2 040        | 212 883          | 997          | 805          | 919          | 704          | 1 |
| 122        | 886           | 96 137           | 30         | 491          | 52 980           | 707          | 527          | 651          | 515          | 2 |
| 61         | 833           | 126 295          | 25         | 575          | 73 141           | 597          | 460          | 498          | 372          | 3 |
| 104        | 1 156         | 207 011          | 23         | 418          | 41 724           | 920          | 695          | 711          | 521          | 4 |
| 115        | 1 172         | 144 432          | 24         | 999          | 121 320          | 657          | 500          | 540          | 419          | 5 |
| 63         | 799           | 112 778          | 20         | 350          | 36 142           | 434          | 361          | 309          | 249          | 6 |
| 83         | 1 019         | 147 992          | 24         | 1 116        | 176 016          | 481          | 379          | 408          | 330          | 7 |
| 53         | 1 430         | 272 223          | 17         | 373          | 32 984           | 472          | 380          | 366          | 280          | 8 |
| 58         | 692           | 78 917           | 19         | 441          | 50 051           | 537          | 442          | 396          | 314          | 9 |
| <b>903</b> | <b>12 464</b> | <b>1 746 804</b> | <b>325</b> | <b>8 977</b> | <b>1 056 968</b> | <b>7 591</b> | <b>6 000</b> | <b>6 385</b> | <b>4 889</b> |   |

| Lfd.<br>Nr. | Gebiet | Insolvenzen    |                      |   |  |                      |                                 |   | Bautätigkeit                          |              |                |                           |
|-------------|--------|----------------|----------------------|---|--|----------------------|---------------------------------|---|---------------------------------------|--------------|----------------|---------------------------|
|             |        | ins-<br>gesamt | darunter<br>eröffnet | geltend<br>gemachte<br>For-<br>derungen | darunter                               |                      |                                 |   | Fertiggestellte,                      |              |                |                           |
|             |        |                |                      |   | Unter-<br>nehmens-<br>insol-<br>venzen | darunter<br>eröffnet | betroffene<br>Arbeit-<br>nehmer | geltend<br>gemachte<br>For-<br>derungen | Ver-<br>braucher-<br>insol-<br>venzen | insgesamt    |                | davon                     |
|             |        |                |                      |   |  |                      |                                 |   |                                       | Ge-<br>bäude | Woh-<br>nungen | 1 Wohnung                 |
|             |        |                |                      |   |  |                      |                                 |   |                                       |              |                | Gebäude<br>±<br>Wohnungen |
|             |        |                |                      |   |  |                      |                                 |   |                                       |              |                |                           |
|             |        | Anzahl         |                      | 1 000 €                                 | Anzahl                                 |                      | 1 000 €                         | Anzahl                                  |                                       |              |                |                           |
| 185         | 186    | 187            | 188                  | 189                                     | 190                                    | 191                  | 192                             | 193                                     | 194                                   | 195          |                |                           |

Niederbayern

| Kreisfreie Städte |                         |     |     |         |     |     |       |         |     |       |       |       |
|-------------------|-------------------------|-----|-----|---------|-----|-----|-------|---------|-----|-------|-------|-------|
| 1                 | Landshut .....          | 48  | 42  | 44 617  | 16  | 13  | 36    | 42 699  | 15  | 107   | 448   | 58    |
| 2                 | Passau .....            | 35  | 30  | 3 387   | 9   | 6   | 24    | 1 683   | 11  | 84    | 326   | 45    |
| 3                 | Straubing .....         | 58  | 53  | 9 195   | 19  | 15  | 24    | 5 941   | 29  | 118   | 259   | 94    |
| Landkreise        |                         |     |     |         |     |     |       |         |     |       |       |       |
| 1                 | Deggendorf .....        | 75  | 69  | 29 291  | 18  | 13  | 508   | 26 064  | 51  | 406   | 754   | 324   |
| 2                 | Dingolfing-Landau ..... | 45  | 39  | 4 458   | 13  | 8   | 50    | 2 592   | 22  | 446   | 678   | 381   |
| 3                 | Freyung-Grafenau .....  | 35  | 34  | 4 095   | 4   | 4   | 3     | 649     | 19  | 249   | 329   | 214   |
| 4                 | Kelheim .....           | 61  | 51  | 31 015  | 11  | 7   | 37    | 14 003  | 32  | 430   | 734   | 341   |
| 5                 | Landshut .....          | 75  | 62  | 31 893  | 23  | 15  | 279   | 29 082  | 33  | 469   | 644   | 415   |
| 6                 | Passau .....            | 73  | 63  | 52 015  | 16  | 12  | 371   | 42 686  | 29  | 525   | 780   | 437   |
| 7                 | Regen .....             | 26  | 24  | 4 803   | 8   | 6   | 7     | 3 986   | 15  | 196   | 298   | 161   |
| 8                 | Rottal-Inn .....        | 82  | 70  | 5 229   | 9   | 6   | 25    | 628     | 48  | 426   | 665   | 365   |
| 9                 | Straubing-Bogen .....   | 62  | 54  | 8 376   | 23  | 17  | 63    | 3 761   | 28  | 506   | 791   | 427   |
| Niederbayern      |                         | 675 | 591 | 228 374 | 169 | 122 | 1 427 | 173 773 | 332 | 3 962 | 6 706 | 3 262 |

Oberpfalz

| Kreisfreie Städte |                           |     |     |         |     |     |     |         |     |       |       |       |
|-------------------|---------------------------|-----|-----|---------|-----|-----|-----|---------|-----|-------|-------|-------|
| 1                 | Amberg .....              | 71  | 66  | 3 829   | 13  | 8   | 45  | 1 321   | 48  | 71    | 119   | 56    |
| 2                 | Regensburg .....          | 84  | 75  | 31 471  | 37  | 29  | 61  | 26 584  | 35  | 271   | 1 539 | 142   |
| 3                 | Weiden i.d.OPf. ....      | 66  | 60  | 8 467   | 7   | 4   | 86  | 3 143   | 46  | 55    | 138   | 42    |
| Landkreise        |                           |     |     |         |     |     |     |         |     |       |       |       |
| 1                 | Amberg-Weizbach .....     | 78  | 75  | 56 397  | 16  | 14  | 112 | 54 054  | 48  | 217   | 258   | 194   |
| 2                 | Cham .....                | 59  | 56  | 3 822   | 13  | 11  | 22  | 1 482   | 30  | 377   | 587   | 304   |
| 3                 | Neumarkt i.d.OPf. ....    | 61  | 57  | 5 611   | 7   | 6   | 6   | 2 298   | 44  | 376   | 551   | 313   |
| 4                 | Neustadt a.d.Waldnaab ... | 101 | 91  | 164 380 | 21  | 17  | 398 | 160 388 | 52  | 290   | 381   | 259   |
| 5                 | Regensburg .....          | 59  | 53  | 14 788  | 32  | 28  | 50  | 12 696  | 18  | 750   | 1 130 | 621   |
| 6                 | Schwandorf .....          | 131 | 118 | 11 803  | 26  | 19  | 129 | 7 011   | 75  | 372   | 663   | 285   |
| 7                 | Tirschenreuth .....       | 61  | 53  | 13 763  | 9   | 5   | 5   | 2 008   | 33  | 109   | 130   | 100   |
| Oberpfalz         |                           | 771 | 704 | 314 331 | 181 | 141 | 914 | 270 985 | 429 | 2 888 | 5 496 | 2 316 |

Oberfranken

| Kreisfreie Städte |                            |     |     |         |     |     |       |        |     |       |       |       |
|-------------------|----------------------------|-----|-----|---------|-----|-----|-------|--------|-----|-------|-------|-------|
| 1                 | Bamberg .....              | 69  | 61  | 7 000   | 15  | 10  | 57    | 4 116  | 43  | 73    | 222   | 51    |
| 2                 | Bayreuth .....             | 85  | 80  | 8 471   | 12  | 8   | 432   | 2 241  | 57  | 70    | 282   | 43    |
| 3                 | Coburg .....               | 40  | 39  | 13 042  | 9   | 8   | 135   | 11 880 | 26  | 42    | 205   | 26    |
| 4                 | Hof .....                  | 81  | 75  | 4 657   | 12  | 8   | 15    | 2 131  | 57  | 18    | 39    | 15    |
| Landkreise        |                            |     |     |         |     |     |       |        |     |       |       |       |
| 1                 | Bamberg .....              | 72  | 58  | 17 425  | 16  | 13  | 91    | 12 003 | 30  | 311   | 448   | 249   |
| 2                 | Bayreuth .....             | 54  | 51  | 4 844   | 8   | 7   | 52    | 2 253  | 24  | 209   | 331   | 187   |
| 3                 | Coburg .....               | 54  | 45  | 17 519  | 12  | 8   | 39    | 2 092  | 22  | 174   | 261   | 166   |
| 4                 | Forchheim .....            | 51  | 43  | 16 871  | 15  | 12  | 55    | 5 830  | 21  | 241   | 360   | 200   |
| 5                 | Hof .....                  | 100 | 96  | 9 276   | 9   | 7   | 12    | 1 337  | 59  | 140   | 156   | 132   |
| 6                 | Kronach .....              | 64  | 54  | 13 721  | 16  | 10  | 85    | 8 671  | 27  | 86    | 131   | 79    |
| 7                 | Kulmbach .....             | 52  | 47  | 6 115   | 10  | 5   | 41    | 2 976  | 31  | 142   | 287   | 119   |
| 8                 | Lichtenfels .....          | 63  | 59  | 31 086  | 4   | 3   | 381   | 27 273 | 35  | 126   | 207   | 111   |
| 9                 | Wunsiedel i.Fichtelgebirge | 67  | 57  | 4 758   | 12  | 5   | 1     | 966    | 31  | 49    | 60    | 48    |
| Oberfranken       |                            | 852 | 765 | 154 787 | 150 | 104 | 1 396 | 83 769 | 463 | 1 681 | 2 989 | 1 426 |



| und Wohnungswesen         |           |                       |           |   |                      |                |                   |  |  |     |                   | Lfd.<br>Nr. |  |
|---------------------------|-----------|-----------------------|-----------|---|----------------------|----------------|-------------------|--|--|-----|-------------------|-------------|--|
| neuerrichtete Wohngebäude |           |                       |           | Fertiggestellte Wohnungen in<br>Wohn- und Nichtwohngebäuden |                      |                |                   | Genehmigte Wohnungen in neuerrichteten<br>Wohngebäuden |  |     |                   |             |  |
| mit                       |           |                       |           | ins-<br>gesamt  | davon mit ... Räumen |                |                   | insgesamt  | davon in Wohngebäuden mit ...<br>Wohnung(en) |     |                   |             |  |
| 2 Wohnungen               |           | 3 oder mehr Wohnungen |           |   | 1<br>oder<br>2       | 3<br>oder<br>4 | 5<br>oder<br>mehr |  | 1  | 2   | 3<br>oder<br>mehr |             |  |
| Gebäude                   | Wohnungen | Gebäude               | Wohnungen |   |                      |                |                   |  |  |     |                   |             |  |
|                           |           |                       |           |   |                      |                |                   |  |  |     |                   |             |  |
| 2020                      |           |                       |           |   |                      |                |                   |  |  |     |                   |             |  |
| Anzahl                    |           |                       |           |   |                      |                |                   |  |  |     |                   |             |  |
| 196                       | 197       | 198                   | 199       | 200   | 201                  | 202            | 203               | 204  | 205  | 206 | 207               |             |  |

## Niederbayern

|            |            |            |              |              |              |              |              |              |              |            |              |   |
|------------|------------|------------|--------------|--------------|--------------|--------------|--------------|--------------|--------------|------------|--------------|---|
| 9          | 18         | 40         | 372          | 525          | 96           | 303          | 126          | 232          | 54           | 18         | 160          | 1 |
| 7          | 14         | 32         | 267          | 369          | 122          | 193          | 54           | 572          | 52           | 24         | 496          | 2 |
| 3          | 6          | 21         | 159          | 300          | 111          | 124          | 65           | 715          | 100          | 12         | 603          | 3 |
| 38         | 76         | 44         | 354          | 790          | 133          | 261          | 396          | 990          | 312          | 88         | 590          | 1 |
| 43         | 86         | 22         | 211          | 716          | 103          | 218          | 395          | 452          | 254          | 84         | 114          | 2 |
| 25         | 50         | 10         | 65           | 394          | 51           | 108          | 235          | 379          | 188          | 64         | 127          | 3 |
| 54         | 108        | 35         | 285          | 827          | 151          | 271          | 405          | 858          | 289          | 122        | 447          | 4 |
| 35         | 70         | 19         | 159          | 674          | 53           | 179          | 442          | 645          | 459          | 76         | 110          | 5 |
| 48         | 96         | 40         | 247          | 902          | 102          | 287          | 513          | 1 148        | 480          | 134        | 534          | 6 |
| 24         | 48         | 11         | 89           | 387          | 82           | 122          | 183          | 357          | 178          | 52         | 127          | 7 |
| 34         | 68         | 27         | 232          | 800          | 180          | 197          | 423          | 720          | 336          | 100        | 284          | 8 |
| 42         | 84         | 37         | 280          | 862          | 118          | 322          | 422          | 768          | 394          | 164        | 210          | 9 |
| <b>362</b> | <b>724</b> | <b>338</b> | <b>2 720</b> | <b>7 546</b> | <b>1 302</b> | <b>2 585</b> | <b>3 659</b> | <b>7 836</b> | <b>3 096</b> | <b>938</b> | <b>3 802</b> |   |

## Oberpfalz

|            |            |            |              |              |              |              |              |              |              |            |              |   |
|------------|------------|------------|--------------|--------------|--------------|--------------|--------------|--------------|--------------|------------|--------------|---|
| 7          | 14         | 8          | 49           | 129          | 11           | 56           | 62           | 55           | 34           | 6          | 15           | 1 |
| 8          | 16         | 121        | 1 381        | 1 651        | 663          | 786          | 202          | 1 113        | 92           | 26         | 995          | 2 |
| 2          | 4          | 11         | 92           | 159          | 42           | 65           | 52           | 86           | 21           | 2          | 63           | 3 |
| 20         | 40         | 3          | 24           | 292          | 34           | 47           | 211          | 472          | 285          | 84         | 103          | 1 |
| 44         | 88         | 29         | 195          | 684          | 100          | 213          | 371          | 812          | 349          | 134        | 329          | 2 |
| 40         | 80         | 23         | 158          | 669          | 98           | 243          | 328          | 706          | 379          | 120        | 207          | 3 |
| 21         | 42         | 10         | 80           | 453          | 50           | 98           | 305          | 338          | 235          | 46         | 57           | 4 |
| 74         | 148        | 55         | 361          | 1 336        | 225          | 417          | 694          | 1 424        | 603          | 176        | 645          | 5 |
| 47         | 94         | 40         | 284          | 688          | 113          | 242          | 333          | 840          | 345          | 140        | 355          | 6 |
| 6          | 12         | 3          | 18           | 146          | 13           | 33           | 100          | 216          | 125          | 36         | 55           | 7 |
| <b>269</b> | <b>538</b> | <b>303</b> | <b>2 642</b> | <b>6 207</b> | <b>1 349</b> | <b>2 200</b> | <b>2 658</b> | <b>6 062</b> | <b>2 468</b> | <b>770</b> | <b>2 824</b> |   |

## Oberfranken

|            |            |            |              |              |            |              |              |              |              |            |              |   |
|------------|------------|------------|--------------|--------------|------------|--------------|--------------|--------------|--------------|------------|--------------|---|
| 9          | 18         | 13         | 153          | 205          | - 3        | 137          | 71           | 494          | 71           | 12         | 411          | 1 |
| 2          | 4          | 25         | 235          | 326          | 129        | 130          | 67           | 275          | 30           | 12         | 233          | 2 |
| 2          | 4          | 14         | 175          | 354          | 203        | 116          | 35           | 95           | 33           | -          | 62           | 3 |
| -          | -          | 3          | 24           | 43           | 12         | 12           | 19           | 24           | 16           | 8          | -            | 4 |
| 39         | 78         | 23         | 121          | 525          | 41         | 143          | 341          | 551          | 298          | 102        | 151          | 1 |
| 15         | 30         | 7          | 114          | 351          | 88         | 72           | 191          | 404          | 256          | 36         | 112          | 2 |
| 3          | 6          | 5          | 89           | 289          | 52         | 95           | 142          | 276          | 180          | 12         | 84           | 3 |
| 23         | 46         | 18         | 114          | 423          | 55         | 135          | 233          | 494          | 224          | 64         | 206          | 4 |
| 6          | 12         | 2          | 12           | 212          | 25         | 39           | 148          | 166          | 128          | 24         | 14           | 5 |
| 3          | 6          | 4          | 46           | 174          | 32         | 48           | 94           | 195          | 87           | 6          | 102          | 6 |
| 9          | 18         | 14         | 150          | 301          | 92         | 98           | 111          | 256          | 146          | 16         | 94           | 7 |
| 8          | 16         | 7          | 80           | 261          | 71         | 58           | 132          | 330          | 147          | 30         | 153          | 8 |
| -          | -          | 1          | 12           | 81           | 3          | 31           | 47           | 166          | 98           | 8          | 60           | 9 |
| <b>119</b> | <b>238</b> | <b>136</b> | <b>1 325</b> | <b>3 545</b> | <b>800</b> | <b>1 114</b> | <b>1 631</b> | <b>3 726</b> | <b>1 714</b> | <b>330</b> | <b>1 682</b> |   |

| Lfd.<br>Nr. | Gebiet | Bautätigkeit und Wohnungswesen                       |   |                      |                |                   |                         | Fremden                                      |                                     |  |   |
|-------------|--------|--|---|----------------------|----------------|-------------------|-------------------------|--|-------------------------------------|--|---|
|             |        | Bestand<br>an<br>Wohn-<br>gebäuden<br>ins-<br>gesamt | Bestand an Wohnungen in Wohn- und Nichtwohngebäuden |                      |                |                   |                         | Geöffnete<br>Beher-<br>bergungs-<br>betriebe | Ange-<br>botene<br>Gäste-<br>betten | Aus-<br>lastung<br>der<br>ange-<br>botenen<br>Betten<br>in % |   |
|             |        |  | ins-<br>gesamt                                      | davon mit ... Räumen |                |                   | Räume<br>ins-<br>gesamt |  |                                     |  | Wohn-<br>fläche<br>ins-<br>gesamt<br>in<br>100 m² |
|             |        |  |   | 1<br>oder<br>2       | 3<br>oder<br>4 | 5<br>oder<br>mehr |                         |  |                                     |  |   |
|             |        |  |   |                      |                |                   |                         |  |                                     |  |   |
|             |        | 31. Dezember 2020                                    |   |                      |                |                   |                         | Juni 2020                                    |                                     | 2020   |   |
|             |        | 208  | 209   | 210                  | 211            | 212               | 213                     | 214  | 215                                 | 216  | 217   |

Niederbayern

| Kreisfreie Städte |                         |         |         |        |         |         |           |         |       |        |      |
|-------------------|-------------------------|---------|---------|--------|---------|---------|-----------|---------|-------|--------|------|
| 1                 | Landshut .....          | 13 627  | 38 671  | 7 504  | 18 355  | 12 812  | 155 033   | 33 560  | 26    | 2 180  | 29,8 |
| 2                 | Passau .....            | 10 864  | 32 100  | 8 292  | 13 423  | 10 385  | 125 940   | 26 736  | 39    | 2 552  | 37,6 |
| 3                 | Straubing .....         | 10 593  | 25 596  | 3 952  | 12 424  | 9 220   | 107 263   | 22 853  | 21    | 1 067  | 26,0 |
| Landkreise        |                         |         |         |        |         |         |           |         |       |        |      |
| 1                 | Deggendorf .....        | 35 765  | 59 784  | 6 274  | 20 134  | 33 376  | 303 008   | 64 716  | 74    | 2 808  | 28,6 |
| 2                 | Dingolfing-Landau ..... | 30 649  | 43 473  | 3 007  | 11 438  | 29 028  | 243 741   | 51 335  | 39    | 1 333  | 29,4 |
| 3                 | Freyung-Grafenau .....  | 24 930  | 38 575  | 2 503  | 12 858  | 23 214  | 205 014   | 43 851  | 216   | 8 708  | 32,8 |
| 4                 | Kelheim .....           | 35 526  | 55 914  | 4 481  | 17 623  | 33 810  | 293 913   | 63 616  | 119   | 5 261  | 34,2 |
| 5                 | Landshut .....          | 47 767  | 68 237  | 3 739  | 18 295  | 46 203  | 381 789   | 81 679  | 58    | 2 080  | 18,9 |
| 6                 | Passau .....            | 58 899  | 91 452  | 7 346  | 27 944  | 56 162  | 490 492   | 105 404 | 437   | 22 011 | 35,9 |
| 7                 | Regen .....             | 23 556  | 39 362  | 2 900  | 15 157  | 21 305  | 197 746   | 42 144  | 401   | 13 691 | 37,5 |
| 8                 | Rottal-Inn .....        | 38 269  | 55 652  | 4 405  | 15 017  | 36 230  | 312 346   | 67 066  | 90    | 3 908  | 33,9 |
| 9                 | Straubing-Bogen .....   | 33 778  | 45 742  | 2 318  | 11 727  | 31 697  | 259 470   | 56 173  | 95    | 3 756  | 37,4 |
| Niederbayern      |                         | 364 223 | 594 558 | 56 721 | 194 395 | 343 442 | 3 075 755 | 659 131 | 1 615 | 69 355 | 34,3 |

Oberpfalz

| Kreisfreie Städte |                           |         |         |        |         |         |           |         |     |        |      |
|-------------------|---------------------------|---------|---------|--------|---------|---------|-----------|---------|-----|--------|------|
| 1                 | Amberg .....              | 9 509   | 23 621  | 3 298  | 11 179  | 9 144   | 101 064   | 20 956  | 12  | 628    | 22,9 |
| 2                 | Regensburg .....          | 22 710  | 94 352  | 26 990 | 45 719  | 21 643  | 328 699   | 69 180  | 74  | 6 464  | 26,2 |
| 3                 | Weiden i.d.OPf. ....      | 9 314   | 24 630  | 2 903  | 12 579  | 9 148   | 105 853   | 21 625  | 11  | 541    | 23,3 |
| Landkreise        |                           |         |         |        |         |         |           |         |     |        |      |
| 1                 | Amberg-Weizbach .....     | 31 156  | 50 262  | 2 681  | 16 480  | 31 101  | 264 478   | 55 945  | 72  | 1 903  | 19,8 |
| 2                 | Cham .....                | 40 385  | 62 877  | 3 728  | 20 969  | 38 180  | 333 495   | 71 113  | 256 | 12 385 | 33,1 |
| 3                 | Neumarkt i.d.OPf. ....    | 39 823  | 60 878  | 4 105  | 19 011  | 37 762  | 325 534   | 71 271  | 70  | 3 190  | 20,8 |
| 4                 | Neustadt a.d.Waldnaab ... | 29 708  | 47 448  | 2 106  | 15 987  | 29 355  | 253 221   | 52 493  | 89  | 2 332  | 19,2 |
| 5                 | Regensburg .....          | 57 738  | 89 892  | 5 940  | 28 103  | 55 849  | 469 703   | 102 550 | 76  | 2 913  | 23,0 |
| 6                 | Schwandorf .....          | 42 977  | 69 910  | 3 739  | 25 171  | 41 000  | 358 812   | 75 476  | 90  | 2 527  | 24,9 |
| 7                 | Tirschenreuth .....       | 21 761  | 37 064  | 1 966  | 14 095  | 21 003  | 190 214   | 38 603  | 95  | 2 609  | 26,7 |
| Oberpfalz         |                           | 305 081 | 560 934 | 57 456 | 209 293 | 294 185 | 2 731 073 | 579 211 | 845 | 35 492 | 26,6 |

Oberfranken

| Kreisfreie Städte |                            |         |         |        |         |         |           |         |     |        |      |
|-------------------|----------------------------|---------|---------|--------|---------|---------|-----------|---------|-----|--------|------|
| 1                 | Bamberg .....              | 12 695  | 43 625  | 8 436  | 22 592  | 12 597  | 169 390   | 34 850  | 51  | 3 200  | 35,7 |
| 2                 | Bayreuth .....             | 13 458  | 43 394  | 11 119 | 19 266  | 13 009  | 164 107   | 34 536  | 26  | 2 724  | 31,1 |
| 3                 | Coburg .....               | 9 376   | 24 390  | 4 210  | 10 979  | 9 201   | 102 875   | 21 182  | 14  | 936    | 22,5 |
| 4                 | Hof .....                  | 9 589   | 27 336  | 3 989  | 14 290  | 9 057   | 111 789   | 22 605  | 22  | 1 040  | 23,6 |
| Landkreise        |                            |         |         |        |         |         |           |         |     |        |      |
| 1                 | Bamberg .....              | 41 342  | 67 397  | 3 089  | 22 519  | 41 789  | 355 494   | 74 647  | 74  | 3 011  | 24,5 |
| 2                 | Bayreuth .....             | 32 423  | 51 643  | 3 122  | 17 610  | 30 911  | 271 747   | 56 406  | 165 | 5 105  | 24,5 |
| 3                 | Coburg .....               | 25 530  | 42 779  | 3 222  | 14 932  | 24 625  | 222 680   | 45 677  | 38  | 1 691  | 33,7 |
| 4                 | Forchheim .....            | 32 864  | 54 958  | 3 472  | 19 473  | 32 013  | 284 017   | 60 478  | 107 | 3 162  | 21,2 |
| 5                 | Hof .....                  | 31 286  | 52 007  | 2 766  | 20 779  | 28 462  | 263 002   | 52 016  | 72  | 2 575  | 34,8 |
| 6                 | Kronach .....              | 21 729  | 34 073  | 1 649  | 10 901  | 21 523  | 183 991   | 36 468  | 35  | 1 380  | 24,1 |
| 7                 | Kulmbach .....             | 22 303  | 37 699  | 2 578  | 14 430  | 20 691  | 191 893   | 39 085  | 56  | 1 926  | 22,0 |
| 8                 | Lichtenfels .....          | 19 965  | 32 859  | 2 111  | 11 092  | 19 656  | 173 013   | 35 201  | 84  | 3 391  | 30,5 |
| 9                 | Wunsiedel i.Fichtelgebirge | 22 291  | 41 290  | 2 639  | 18 447  | 20 204  | 199 503   | 39 532  | 60  | 2 488  | 25,5 |
| Oberfranken       |                            | 294 851 | 553 450 | 52 402 | 217 310 | 283 738 | 2 693 501 | 552 683 | 804 | 32 629 | 27,6 |

| verkehr        |                      |                |                     |                      |                |  |                     |                | Straßenverkehr       |  |                       |                          | Lfd.<br>Nr. |
|----------------|----------------------|----------------|---------------------|----------------------|----------------|--|---------------------|----------------|----------------------|--|-----------------------|--------------------------|-------------|
| Gästeankünfte  |                      |                | Gästeübernachtungen |                      |                | Durchschnittliche<br>Aufenthaltsdauer in Tagen |                     |                | Kraftfahrzeugbestand |  |                       |                          |             |
|                |                      |                |                     |                      |                |  |                     |                | ins-<br>gesamt       | darunter   |                       |                          |             |
| ins-<br>gesamt | davon von Gästen aus |                | ins-<br>gesamt      | davon von Gästen aus |                | ins-<br>gesamt                                 | davon der Gäste aus |                |                      | Personenkraftwagen<br>und sonstige<br>M1-Fahrzeuge |                       | Kraft-<br>omni-<br>busse |             |
|                | Deutsch-<br>land     | dem<br>Ausland |                     | Deutsch-<br>land     | dem<br>Ausland |  | Deutsch-<br>land    | dem<br>Ausland |                      | ins-<br>gesamt                                     | auf<br>1 000<br>Einw. |                          |             |
|                |                      |                |                     |                      |                |  |                     |                |                      |  |                       |                          |             |
| 2020           |                      |                |                     |                      |                |  |                     |                |                      | 1. Januar 2021                                     |                       |                          |             |
| 218            | 219                  | 220            | 221                 | 222                  | 223            | 224  | 225                 | 226            | 227                  | 228  | 229                   | 230                      |             |

## Niederbayern

|                  |                  |                |                  |                  |                |            |            |            |                  |                |            |              |   |
|------------------|------------------|----------------|------------------|------------------|----------------|------------|------------|------------|------------------|----------------|------------|--------------|---|
| 77 283           | 67 842           | 9 441          | 201 858          | 173 278          | 28 580         | 2,6        | 2,6        | 3,0        | 44 879           | 37 995         | 520        | 77           | 1 |
| 168 407          | 134 725          | 33 682         | 320 467          | 272 296          | 48 171         | 1,9        | 2,0        | 1,4        | 35 666           | 28 886         | 551        | 86           | 2 |
| 49 446           | 44 467           | 4 979          | 101 901          | 92 004           | 9 897          | 2,1        | 2,1        | 2,0        | 33 401           | 27 804         | 584        | 46           | 3 |
|                  |                  |                |                  |                  |                |            |            |            |                  |                |            |              |   |
| 87 445           | 76 107           | 11 338         | 267 887          | 234 071          | 33 816         | 3,1        | 3,1        | 3,0        | 106 663          | 79 297         | 664        | 132          | 1 |
| 43 581           | 38 063           | 5 518          | 140 672          | 108 160          | 32 512         | 3,2        | 2,8        | 5,9        | 93 605           | 70 342         | 723        | 115          | 2 |
| 202 198          | 193 652          | 8 546          | 904 791          | 867 400          | 37 391         | 4,5        | 4,5        | 4,4        | 77 950           | 53 384         | 681        | 124          | 3 |
| 181 015          | 171 604          | 9 411          | 695 299          | 655 407          | 39 892         | 3,8        | 3,8        | 4,2        | 108 627          | 81 705         | 662        | 226          | 4 |
| 55 519           | 50 228           | 5 291          | 143 904          | 122 333          | 21 571         | 2,6        | 2,4        | 4,1        | 148 032          | 110 107        | 683        | 146          | 5 |
| 454 855          | 418 655          | 36 200         | 2 376 107        | 2 263 375        | 112 732        | 5,2        | 5,4        | 3,1        | 177 745          | 129 826        | 671        | 276          | 6 |
| 367 875          | 359 508          | 8 367          | 1 631 098        | 1 596 471        | 34 627         | 4,4        | 4,4        | 4,1        | 71 356           | 50 535         | 654        | 76           | 7 |
| 109 258          | 100 770          | 8 488          | 524 364          | 494 112          | 30 252         | 4,8        | 4,9        | 3,6        | 119 288          | 83 737         | 687        | 201          | 8 |
| 126 512          | 121 441          | 5 071          | 453 931          | 433 946          | 19 985         | 3,6        | 3,6        | 3,9        | 97 613           | 69 587         | 684        | 101          | 9 |
| <b>1 923 394</b> | <b>1 777 062</b> | <b>146 332</b> | <b>7 762 279</b> | <b>7 312 853</b> | <b>449 426</b> | <b>4,0</b> | <b>4,1</b> | <b>3,1</b> | <b>1 114 825</b> | <b>823 205</b> | <b>660</b> | <b>1 606</b> |   |

## Oberpfalz

|                  |                  |                |                  |                  |                |            |            |            |                |                |            |              |   |
|------------------|------------------|----------------|------------------|------------------|----------------|------------|------------|------------|----------------|----------------|------------|--------------|---|
| 25 464           | 22 042           | 3 422          | 48 456           | 36 617           | 11 839         | 1,9        | 1,7        | 3,5        | 29 754         | 25 300         | 602        | 39           | 1 |
| 333 778          | 281 657          | 52 121         | 598 647          | 507 110          | 91 537         | 1,8        | 1,8        | 1,8        | 105 679        | 85 627         | 562        | 369          | 2 |
| 21 744           | 19 984           | 1 760          | 42 954           | 37 145           | 5 809          | 2,0        | 1,9        | 3,3        | 31 483         | 26 189         | 616        | 40           | 3 |
|                  |                  |                |                  |                  |                |            |            |            |                |                |            |              |   |
| 66 322           | 60 261           | 6 061          | 171 745          | 143 296          | 28 449         | 2,6        | 2,4        | 4,7        | 95 207         | 70 777         | 687        | 191          | 1 |
| 302 557          | 294 378          | 8 179          | 1 307 184        | 1 263 857        | 43 327         | 4,3        | 4,3        | 5,3        | 129 866        | 89 687         | 700        | 124          | 2 |
| 111 688          | 97 177           | 14 511         | 233 585          | 196 512          | 37 073         | 2,1        | 2,0        | 2,6        | 123 322        | 90 148         | 667        | 150          | 3 |
| 60 067           | 52 404           | 7 663          | 174 510          | 136 194          | 38 316         | 2,9        | 2,6        | 5,0        | 90 015         | 65 551         | 693        | 52           | 4 |
| 105 991          | 92 292           | 13 699         | 248 913          | 212 025          | 36 888         | 2,3        | 2,3        | 2,7        | 167 624        | 127 778        | 658        | 208          | 5 |
| 94 776           | 88 845           | 5 931          | 295 724          | 273 113          | 22 611         | 3,1        | 3,1        | 3,8        | 138 567        | 101 509        | 684        | 120          | 6 |
| 71 162           | 65 391           | 5 771          | 266 580          | 226 614          | 39 966         | 3,7        | 3,5        | 6,9        | 68 121         | 48 977         | 683        | 86           | 7 |
| <b>1 193 549</b> | <b>1 074 431</b> | <b>119 118</b> | <b>3 388 298</b> | <b>3 032 483</b> | <b>355 815</b> | <b>2,8</b> | <b>2,8</b> | <b>3,0</b> | <b>979 638</b> | <b>731 543</b> | <b>658</b> | <b>1 379</b> |   |

## Oberfranken

|                  |                  |               |                  |                  |                |            |            |            |                |                |            |              |   |
|------------------|------------------|---------------|------------------|------------------|----------------|------------|------------|------------|----------------|----------------|------------|--------------|---|
| 239 190          | 219 604          | 19 586        | 441 424          | 406 494          | 34 930         | 1,8        | 1,9        | 1,8        | 50 886         | 41 168         | 537        | 79           | 1 |
| 121 354          | 108 299          | 13 055        | 265 674          | 240 344          | 25 330         | 2,2        | 2,2        | 1,9        | 47 711         | 39 934         | 539        | 67           | 2 |
| 40 625           | 36 477           | 4 148         | 74 263           | 66 546           | 7 717          | 1,8        | 1,8        | 1,9        | 29 761         | 25 122         | 615        | 56           | 3 |
| 48 086           | 42 875           | 5 211         | 91 340           | 80 750           | 10 590         | 1,9        | 1,9        | 2,0        | 30 646         | 25 725         | 569        | 54           | 4 |
|                  |                  |               |                  |                  |                |            |            |            |                |                |            |              |   |
| 114 054          | 104 285          | 9 769         | 261 628          | 236 431          | 25 197         | 2,3        | 2,3        | 2,6        | 135 149        | 102 337        | 694        | 124          | 1 |
| 165 221          | 157 319          | 7 902         | 506 649          | 488 463          | 18 186         | 3,1        | 3,1        | 2,3        | 99 152         | 72 019         | 695        | 149          | 2 |
| 45 800           | 43 627           | 2 173         | 227 094          | 211 444          | 15 650         | 5,0        | 4,8        | 7,2        | 75 058         | 59 104         | 683        | 19           | 3 |
| 85 957           | 82 468           | 3 489         | 233 522          | 217 840          | 15 682         | 2,7        | 2,6        | 4,5        | 103 099        | 78 714         | 675        | 190          | 4 |
| 77 019           | 72 181           | 4 838         | 310 159          | 300 382          | 9 777          | 4,0        | 4,2        | 2,0        | 83 408         | 64 112         | 678        | 60           | 5 |
| 44 845           | 42 179           | 2 666         | 117 403          | 109 208          | 8 195          | 2,6        | 2,6        | 3,1        | 59 569         | 45 606         | 687        | 38           | 6 |
| 67 983           | 63 900           | 4 083         | 147 995          | 137 504          | 10 491         | 2,2        | 2,2        | 2,6        | 65 640         | 49 976         | 700        | 79           | 7 |
| 108 269          | 105 365          | 2 904         | 393 536          | 380 172          | 13 364         | 3,6        | 3,6        | 4,6        | 59 752         | 45 024         | 675        | 82           | 8 |
| 79 662           | 76 604           | 3 058         | 224 607          | 212 816          | 11 791         | 2,8        | 2,8        | 3,9        | 60 204         | 47 424         | 659        | 64           | 9 |
| <b>1 238 065</b> | <b>1 155 183</b> | <b>82 882</b> | <b>3 295 294</b> | <b>3 088 394</b> | <b>206 900</b> | <b>2,7</b> | <b>2,7</b> | <b>2,5</b> | <b>900 035</b> | <b>696 265</b> | <b>656</b> | <b>1 061</b> |   |

| Lfd.<br>Nr. | Gebiet | Straßenverkehr             |  |  |   |   |   |                |          |           |  |   |
|-------------|--------|----------------------------|--|--|---|---|---|----------------|----------|-----------|--|---|
|             |        | noch: Kraftfahrzeugbestand |  |  | Straßenverkehrsunfälle  |   |   |                |          |           | Beförderte Personen<br>im Schienennah- und<br>Straßenverkehr |   |
|             |        | noch: darunter             |  |  | ins-<br>gesamt<br>(ohne<br>übrige<br>Sach-<br>schadens-<br>unfälle) | davon                                       |   | Verunglückte   |          |           |  |   |
|             |        | Last-<br>kraft-<br>wagen   | Zug-<br>maschi-<br>nen<br>ins-<br>gesamt | Kraft-<br>räder<br>und<br>drei-<br>rädri-<br>ge<br>Kraft-<br>fahrzeuge |   | Unfälle<br>mit<br>Per-<br>sonen-<br>schaden | schwer-<br>wiegende<br>Unfälle<br>mit<br>Sach-<br>schaden | ins-<br>gesamt | davon    |           | ins-<br>gesamt   | darunter<br>im Linien-<br>nah-<br>verkehr |
|             |        |                            |  |  |   |   |   |                | Getötete | Verletzte |  |   |
|             |        | 1. Januar 2021             |  |  | 2020  |   |   |                |          |           |  |   |
|             |        | 2019                       |  |  | 2020  |   |   |                |          |           | 2019   |   |
|             |        | 231                        | 232                                      | 233  | 234   | 235   | 236   | 237            | 238      | 239       | 240  | 241                                       |

Niederbayern

| Kreisfreie Städte |                         |        |         |         |       |       |     |       |    |       |        |        |
|-------------------|-------------------------|--------|---------|---------|-------|-------|-----|-------|----|-------|--------|--------|
| 1                 | Landshut .....          | 1 932  | 730     | 3 972   | 399   | 345   | 54  | 431   | 2  | 429   | 6 747  | 6 747  |
| 2                 | Passau .....            | 2 339  | 847     | 3 257   | 221   | 180   | 41  | 241   | –  | 241   | 8 230  | 8 230  |
| 3                 | Straubing .....         | 2 207  | 663     | 2 278   | 237   | 205   | 32  | 234   | 1  | 233   | 2 462  | 2 462  |
| Landkreise        |                         |        |         |         |       |       |     |       |    |       |        |        |
| 1                 | Deggendorf .....        | 6 115  | 10 017  | 10 465  | 515   | 455   | 60  | 614   | 9  | 605   | 1 581  | 1 581  |
| 2                 | Dingolfing-Landau ..... | 4 099  | 9 686   | 8 907   | 396   | 320   | 76  | 423   | 4  | 419   | 1 478  | 1 478  |
| 3                 | Freyung-Grafenau .....  | 3 501  | 11 101  | 9 406   | 255   | 225   | 30  | 307   | 3  | 304   | 665    | 665    |
| 4                 | Kelheim .....           | 5 369  | 9 738   | 11 060  | 541   | 438   | 103 | 568   | 10 | 558   | 379    | 379    |
| 5                 | Landshut .....          | 7 965  | 14 204  | 14 810  | 617   | 510   | 107 | 668   | 7  | 661   | 1 202  | 1 202  |
| 6                 | Passau .....            | 8 420  | 19 185  | 19 167  | 670   | 578   | 92  | 788   | 11 | 777   | 1 670  | 1 670  |
| 7                 | Regen .....             | 3 460  | 9 425   | 7 485   | 291   | 243   | 48  | 314   | 3  | 311   | 19 828 | 19 828 |
| 8                 | Rottal-Inn .....        | 6 722  | 15 985  | 11 866  | 400   | 346   | 54  | 462   | 7  | 455   | 3 510  | 3 510  |
| 9                 | Straubing-Bogen .....   | 4 618  | 13 294  | 9 499   | 392   | 320   | 72  | 427   | 10 | 417   | 399    | 399    |
| Niederbayern      |                         | 56 747 | 114 875 | 112 172 | 4 934 | 4 165 | 769 | 5 477 | 67 | 5 410 | 48 151 | 48 151 |

Oberpfalz

|   | Kreisfreie Städte         |        |        |        |       |       |     |       |    |       |        |        |
|---|---------------------------|--------|--------|--------|-------|-------|-----|-------|----|-------|--------|--------|
| 1 | Amberg .....              | 1 492  | 630    | 2 163  | 177   | 154   | 23  | 193   | –  | 193   | 1 743  | 1 743  |
| 2 | Regensburg .....          | 10 162 | 1 370  | 7 317  | 710   | 622   | 88  | 722   | 2  | 720   | 75 099 | 75 089 |
| 3 | Weiden i.d.OPf. ....      | 1 888  | 696    | 2 499  | 243   | 207   | 36  | 271   | 2  | 269   | 3 056  | 3 056  |
|   | Landkreise                |        |        |        |       |       |     |       |    |       |        |        |
| 1 | Amberg-Weizbach .....     | 4 035  | 10 330 | 9 443  | 355   | 294   | 61  | 384   | 4  | 380   | 887    | 887    |
| 2 | Cham .....                | 7 172  | 17 993 | 14 075 | 515   | 429   | 86  | 605   | 11 | 594   | 607    | 607    |
| 3 | Neumarkt i.d.OPf. ....    | 6 934  | 12 580 | 12 847 | 573   | 485   | 88  | 628   | 5  | 623   | 2 462  | 2 462  |
| 4 | Neustadt a.d.Waldnaab ... | 3 568  | 10 792 | 9 536  | 334   | 265   | 69  | 352   | 5  | 347   | 214    | 214    |
| 5 | Regensburg .....          | 8 097  | 12 569 | 18 174 | 748   | 624   | 124 | 820   | 10 | 810   | 1 887  | 1 887  |
| 6 | Schwandorf .....          | 6 244  | 14 215 | 15 633 | 582   | 486   | 96  | 674   | 3  | 671   | 2 618  | 2 618  |
| 7 | Tirschenreuth .....       | 3 084  | 8 197  | 7 328  | 226   | 179   | 47  | 225   | 5  | 220   | 512    | 512    |
|   | Oberpfalz                 | 52 676 | 89 372 | 99 015 | 4 463 | 3 745 | 718 | 4 874 | 47 | 4 827 | 89 086 | 89 076 |

Oberfranken

|   | Kreisfreie Städte          |        |        |        |       |       |     |       |    |       |        |        |
|---|----------------------------|--------|--------|--------|-------|-------|-----|-------|----|-------|--------|--------|
| 1 | Bamberg .....              | 3 149  | 1 098  | 4 542  | 396   | 335   | 61  | 394   | 2  | 392   | 7 144  | 7 144  |
| 2 | Bayreuth .....             | 3 022  | 767    | 3 395  | 321   | 270   | 51  | 360   | 1  | 359   | 5 806  | 5 806  |
| 3 | Coburg .....               | 1 539  | 355    | 2 514  | 226   | 187   | 39  | 223   | –  | 223   | 4 681  | 4 681  |
| 4 | Hof .....                  | 1 664  | 724    | 2 233  | 244   | 202   | 42  | 237   | 1  | 236   | 4 818  | 4 818  |
|   | Landkreise                 |        |        |        |       |       |     |       |    |       |        |        |
| 1 | Bamberg .....              | 6 619  | 11 757 | 13 789 | 559   | 435   | 124 | 557   | 5  | 552   | 740    | 740    |
| 2 | Bayreuth .....             | 4 147  | 11 975 | 10 123 | 450   | 346   | 104 | 441   | 3  | 438   | –      | –      |
| 3 | Coburg .....               | 3 387  | 5 167  | 7 045  | 248   | 187   | 61  | 241   | 4  | 237   | –      | –      |
| 4 | Forchheim .....            | 4 223  | 9 062  | 10 451 | 484   | 411   | 73  | 498   | 2  | 496   | 3 989  | 3 989  |
| 5 | Hof .....                  | 4 348  | 6 941  | 7 332  | 407   | 290   | 117 | 380   | 7  | 373   | –      | –      |
| 6 | Kronach .....              | 2 791  | 4 876  | 5 820  | 208   | 171   | 37  | 220   | 2  | 218   | 735    | 735    |
| 7 | Kulmbach .....             | 3 290  | 5 860  | 6 127  | 260   | 199   | 61  | 259   | 4  | 255   | 912    | 912    |
| 8 | Lichtenfels .....          | 3 188  | 5 237  | 5 900  | 257   | 207   | 50  | 260   | 1  | 259   | 967    | 967    |
| 9 | Wunsiedel i.Fichtelgebirge | 2 483  | 4 122  | 5 782  | 278   | 198   | 80  | 247   | 2  | 245   | –      | –      |
|   | Oberfranken                | 43 850 | 67 941 | 85 053 | 4 338 | 3 438 | 900 | 4 317 | 34 | 4 283 | 29 792 | 29 792 |

| Sozialwesen              |        |                |                         |                     |   |  |  |                                     |  |                                 |                        |                          | Lfd.<br>Nr. |
|--------------------------|--------|----------------|-------------------------|---------------------|---|--|--|-------------------------------------|--|---------------------------------|------------------------|--------------------------|-------------|
| Kindertageseinrichtungen |        |                |                         |                     |   |  | Öffentlich geförderte<br>Kindertagespflege |                                     | Kinder- und<br>Jugendhilfe                                   | Wohngeld                        |                        |                          |             |
| Einrich-<br>tungen       | Plätze | ins-<br>gesamt | Betreute Kinder         |                     |   |  |  |                                     |  | Empfän-<br>ger<br>insge-<br>sam | Miet-<br>zu-<br>schuss | Lasten-<br>zu-<br>schuss |             |
|                          |        |                | und zwar                |                     |   |  |  |                                     |  |                                 |                        |                          |             |
|                          |        |                | im Alter von ... Jahren |                     | mit<br>ausländischem<br>Herkunftsland<br>mindestens<br>eines<br>Elternteils | überwiegend<br>in der Familie<br>gesprochene<br>Sprache<br>nicht Deutsch | Kinder<br>in<br>Tages-<br>pflege           | Kinder-<br>tagespflege-<br>personen | Brutto-<br>ausgaben<br>der<br>Jugend-<br>ämter<br>in 1 000 € |                                 |                        |                          |             |
|                          |        |                | unter<br>3              | 3<br>bis unter<br>6 |   |  |  |                                     |  |                                 |                        |                          |             |
| 1. März 2020             |        |                |                         |                     |   |  | 1. März 2020                               |                                     | 2019   | am 31. Dezember 2019            |                        |                          |             |
| 242                      | 243    | 244            | 245                     | 246                 | 247   | 248  | 249  | 250                                 | 251  | 252                             | 253                    | 254                      |             |

## Niederbayern

|            |               |               |              |               |               |              |              |            |                |              |              |            |   |
|------------|---------------|---------------|--------------|---------------|---------------|--------------|--------------|------------|----------------|--------------|--------------|------------|---|
| 48         | 3 592         | 3 138         | 444          | 1 803         | 1 366         | 845          | 322          | 83         | 36 798         | 544          | 533          | 11         | 1 |
| 33         | 2 594         | 2 285         | 380          | 1 164         | 924           | 599          | 15           | 7          | 17 760         | 243          | 237          | 6          | 2 |
| 36         | 2 304         | 2 084         | 231          | 1 062         | 1 068         | 758          | 69           | 21         | 21 806         | 396          | 386          | 10         | 3 |
| 60         | 4 581         | 4 224         | 627          | 2 880         | 1 109         | 650          | 75           | 29         | 18 703         | 309          | 287          | 22         | 1 |
| 33         | 3 847         | 3 575         | 584          | 2 449         | 1 256         | 743          | 71           | 23         | 9 327          | 332          | 302          | 30         | 2 |
| 42         | 2 898         | 2 588         | 416          | 1 831         | 250           | 158          | 134          | 37         | 6 239          | 284          | 245          | 39         | 3 |
| 77         | 5 204         | 4 654         | 705          | 3 214         | 1 395         | 861          | 134          | 42         | 13 541         | 409          | 388          | 21         | 4 |
| 122        | 8 911         | 7 499         | 1 119        | 4 500         | 1 794         | 918          | 101          | 21         | 22 598         | 247          | 230          | 17         | 5 |
| 99         | 7 885         | 7 333         | 1 163        | 4 717         | 1 574         | 881          | 121          | 40         | 20 231         | 407          | 363          | 44         | 6 |
| 42         | 2 847         | 2 710         | 403          | 1 865         | 406           | 230          | 70           | 21         | 8 275          | 298          | 260          | 38         | 7 |
| 56         | 4 893         | 4 709         | 722          | 2 977         | 1 153         | 769          | 28           | 15         | 11 590         | 384          | 336          | 48         | 8 |
| 53         | 4 224         | 4 015         | 665          | 2 677         | 874           | 488          | 28           | 8          | 11 774         | 169          | 153          | 16         | 9 |
| <b>701</b> | <b>53 780</b> | <b>48 814</b> | <b>7 459</b> | <b>31 139</b> | <b>13 169</b> | <b>7 900</b> | <b>1 168</b> | <b>347</b> | <b>198 642</b> | <b>4 022</b> | <b>3 720</b> | <b>302</b> |   |

## Oberpfalz

|            |               |               |              |               |               |              |            |            |                |              |              |            |   |
|------------|---------------|---------------|--------------|---------------|---------------|--------------|------------|------------|----------------|--------------|--------------|------------|---|
| 34         | 1 464         | 1 361         | 240          | 892           | 561           | 315          | 43         | 6          | 12 947         | 364          | 359          | 5          | 1 |
| 118        | 6 926         | 6 527         | 1 264        | 3 636         | 2 797         | 1 556        | 119        | 31         | 97 468         | 1 501        | 1 480        | 21         | 2 |
| 33         | 1 667         | 1 603         | 254          | 986           | 628           | 437          | 10         | 3          | 15 822         | 303          | 295          | 8          | 3 |
| 64         | 4 054         | 3 842         | 734          | 2 469         | 690           | 309          | 58         | 17         | 14 047         | 195          | 183          | 12         | 1 |
| 65         | 4 255         | 4 478         | 687          | 3 157         | 684           | 417          | 95         | 25         | 14 438         | 288          | 247          | 41         | 2 |
| 74         | 5 767         | 5 393         | 892          | 3 637         | 928           | 490          | 39         | 8          | 11 798         | 276          | 255          | 21         | 3 |
| 74         | 4 175         | 3 754         | 726          | 2 397         | 549           | 293          | 13         | 9          | 12 052         | 246          | 218          | 28         | 4 |
| 146        | 9 535         | 8 911         | 1 266        | 5 460         | 2 192         | 737          | 21         | 7          | 24 106         | 496          | 471          | 25         | 5 |
| 91         | 5 755         | 5 610         | 886          | 3 622         | 1 353         | 770          | 109        | 28         | 23 604         | 411          | 370          | 41         | 6 |
| 41         | 3 251         | 3 112         | 563          | 1 793         | 408           | 232          | 40         | 13         | 9 418          | 198          | 172          | 26         | 7 |
| <b>740</b> | <b>46 849</b> | <b>44 591</b> | <b>7 512</b> | <b>28 049</b> | <b>10 790</b> | <b>5 556</b> | <b>547</b> | <b>147</b> | <b>235 698</b> | <b>4 278</b> | <b>4 050</b> | <b>228</b> |   |

## Oberfranken

|            |               |               |              |               |               |              |            |            |                |              |              |            |   |
|------------|---------------|---------------|--------------|---------------|---------------|--------------|------------|------------|----------------|--------------|--------------|------------|---|
| 51         | 3 053         | 3 034         | 550          | 1 696         | 943           | 561          | 85         | 25         | 25 367         | 503          | 494          | 9          | 1 |
| 45         | 3 170         | 3 052         | 577          | 1 511         | 1 262         | 813          | 79         | 22         | 28 518         | 723          | 708          | 15         | 2 |
| 25         | 1 734         | 1 676         | 418          | 1 002         | 633           | 399          | 22         | 6          | 16 045         | 148          | 146          | 2          | 3 |
| 27         | 2 031         | 2 003         | 346          | 1 162         | 805           | 602          | 102        | 27         | 17 352         | 285          | 275          | 10         | 4 |
| 114        | 8 430         | 7 533         | 1 593        | 4 215         | 939           | 409          | 33         | 12         | 13 859         | 217          | 197          | 20         | 1 |
| 77         | 4 872         | 4 781         | 922          | 2 553         | 591           | 311          | 58         | 14         | 11 086         | 245          | 205          | 40         | 2 |
| 53         | 4 195         | 3 747         | 975          | 2 157         | 590           | 291          | 69         | 17         | 9 828          | 341          | 303          | 38         | 3 |
| 82         | 5 350         | 5 096         | 1 008        | 3 200         | 889           | 484          | 162        | 38         | 14 179         | 278          | 256          | 22         | 4 |
| 84         | 4 093         | 3 890         | 742          | 2 058         | 719           | 484          | 46         | 10         | 10 576         | 345          | 276          | 69         | 5 |
| 47         | 2 806         | 2 458         | 518          | 1 419         | 354           | 250          | 45         | 16         | 5 718          | 211          | 182          | 29         | 6 |
| 55         | 3 737         | 3 428         | 664          | 1 574         | 592           | 336          | 33         | 11         | 10 749         | 363          | 333          | 30         | 7 |
| 52         | 3 672         | 3 611         | 613          | 1 684         | 808           | 377          | 30         | 7          | 6 449          | 219          | 192          | 27         | 8 |
| 54         | 3 539         | 3 324         | 593          | 1 587         | 891           | 574          | 85         | 32         | 11 048         | 483          | 405          | 78         | 9 |
| <b>766</b> | <b>50 682</b> | <b>47 633</b> | <b>9 519</b> | <b>25 818</b> | <b>10 016</b> | <b>5 891</b> | <b>849</b> | <b>237</b> | <b>180 776</b> | <b>4 361</b> | <b>3 972</b> | <b>389</b> |   |

| Lfd.<br>Nr. | Gebiet | Sozialwesen   |  |                            |  |   |                               |                   |                   |     |
|-------------|--------|---|--|----------------------------|--|---|-------------------------------|-------------------|-------------------|-----|
|             |        | SGB XII - Sozialhilfe   |  |                            |  |   | Ambulante<br>Pflege/Betreuung |                   | Stationäre Pflege |     |
|             |        | Empfänger   |  |                            | Brutto-<br>ausgaben<br>(für Kreise<br>ohne<br>Ausgaben<br>überörtlicher<br>Träger)<br>in 1 000 € |   |                               |                   |                   |     |
|             |        | von<br>laufender<br>Hilfe zum<br>Lebens-<br>unterhalt<br>(3. Kapitel) | von Grund-<br>sicherung<br>im Alter und<br>bei Erwerbs-<br>minderung<br>(4. Kapitel) | nach dem 5. bis 9. Kapitel |  |   |                               |                   |                   |     |
|             |        |   |  | ins-<br>gesamt             |  | darunter<br>Eingliederungs-<br>hilfe für behinderte<br>Menschen |                               |                   |                   |     |
|             |        | 31. Dez. 2019   | Ende des 4.<br>Quartals 2019   | 31. Dezember 2019          |  | 2019  | 15. Dezember 2019             | 15. Dezember 2019 |                   |     |
|             |        | 255   | 256  | 257                        | 258  | 259   | 260                           | 261               | 262               | 263 |

Niederbayern

| Kreisfreie Städte |                         |       |        |        |        |         |     |        |     |        |        |
|-------------------|-------------------------|-------|--------|--------|--------|---------|-----|--------|-----|--------|--------|
| 1                 | Landshut .....          | 317   | 967    | 1 175  | 886    | 736     | 10  | 535    | 10  | 1 239  | 1 072  |
| 2                 | Passau .....            | 268   | 873    | 1 248  | 973    | 473     | 16  | 1 830  | 12  | 1 028  | 905    |
| 3                 | Straubing .....         | 471   | 1 219  | 1 659  | 1 432  | 632     | 5   | 599    | 11  | 940    | 802    |
| Landkreise        |                         |       |        |        |        |         |     |        |     |        |        |
| 1                 | Deggendorf .....        | 392   | 1 086  | 1 362  | 960    | 694     | 21  | 1 146  | 18  | 1 561  | 1 341  |
| 2                 | Dingolfing-Landau ..... | 174   | 517    | 739    | 587    | 149     | 18  | 1 215  | 18  | 960    | 975    |
| 3                 | Freyung-Grafenau .....  | 210   | 535    | 1 139  | 923    | 232     | 15  | 1 199  | 16  | 868    | 789    |
| 4                 | Kelheim .....           | 280   | 668    | 1 108  | 913    | 311     | 19  | 1 043  | 16  | 1 214  | 1 002  |
| 5                 | Landshut .....          | 264   | 695    | 988    | 735    | 419     | 12  | 650    | 23  | 1 425  | 1 278  |
| 6                 | Passau .....            | 490   | 1 538  | 1 474  | 950    | 957     | 37  | 2 634  | 36  | 2 300  | 2 287  |
| 7                 | Regen .....             | 278   | 626    | 824    | 617    | 422     | 11  | 833    | 16  | 858    | 826    |
| 8                 | Rottal-Inn .....        | 267   | 833    | 1 141  | 834    | 476     | 22  | 1 756  | 28  | 1 561  | 1 623  |
| 9                 | Straubing-Bogen .....   | 238   | 560    | 687    | 539    | 307     | 14  | 912    | 14  | 735    | 723    |
| Niederbayern      |                         | 3 649 | 10 117 | 13 544 | 10 349 | 384 425 | 200 | 14 352 | 218 | 14 689 | 13 623 |

Oberpfalz

| Kreisfreie Städte |                           |       |        |        |       |         |     |        |     |        |        |
|-------------------|---------------------------|-------|--------|--------|-------|---------|-----|--------|-----|--------|--------|
| 1                 | Amberg .....              | 161   | 697    | 651    | 453   | 372     | 8   | 558    | 9   | 727    | 709    |
| 2                 | Regensburg .....          | 524   | 2 369  | 1 839  | 1 217 | 2 590   | 25  | 1 346  | 24  | 1 855  | 1 660  |
| 3                 | Weiden i.d.OPf. ....      | 208   | 740    | 622    | 389   | 892     | 8   | 799    | 10  | 781    | 737    |
| Landkreise        |                           |       |        |        |       |         |     |        |     |        |        |
| 1                 | Amberg-Weizbach .....     | 516   | 975    | 1 466  | 1 140 | 356     | 9   | 774    | 20  | 1 362  | 1 185  |
| 2                 | Cham .....                | 578   | 1 111  | 1 681  | 1 288 | 358     | 24  | 1 816  | 34  | 1 739  | 1 685  |
| 3                 | Neumarkt i.d.OPf. ....    | 614   | 1 027  | 1 811  | 1 507 | 535     | 10  | 1 137  | 26  | 1 516  | 1 521  |
| 4                 | Neustadt a.d.Waldnaab ... | 362   | 805    | 1 146  | 815   | 256     | 17  | 1 309  | 26  | 1 326  | 1 289  |
| 5                 | Regensburg .....          | 400   | 1 023  | 1 548  | 1 070 | 614     | 24  | 921    | 32  | 2 135  | 1 927  |
| 6                 | Schwandorf .....          | 613   | 1 466  | 1 856  | 1 321 | 667     | 27  | 1 508  | 22  | 1 892  | 1 646  |
| 7                 | Tirschenreuth .....       | 199   | 550    | 940    | 626   | 244     | 15  | 1 027  | 15  | 1 224  | 1 053  |
| Oberpfalz         |                           | 4 175 | 10 763 | 13 560 | 9 826 | 366 197 | 167 | 11 195 | 218 | 14 557 | 13 412 |

Oberfranken

| Kreisfreie Städte |                            |       |       |        |        |         |     |        |     |        |        |
|-------------------|----------------------------|-------|-------|--------|--------|---------|-----|--------|-----|--------|--------|
| 1                 | Bamberg .....              | 224   | 1 030 | 1 393  | 1 075  | 1 097   | 12  | 546    | 16  | 1 055  | 1 088  |
| 2                 | Bayreuth .....             | 506   | 1 461 | 1 733  | 1 364  | 1 245   | 12  | 622    | 15  | 1 248  | 1 158  |
| 3                 | Coburg .....               | 139   | 546   | 824    | 653    | 300     | 8   | 557    | 10  | 679    | 627    |
| 4                 | Hof .....                  | 179   | 823   | 1 340  | 1 021  | 709     | 9   | 769    | 11  | 923    | 911    |
| Landkreise        |                            |       |       |        |        |         |     |        |     |        |        |
| 1                 | Bamberg .....              | 259   | 599   | 1 091  | 791    | 493     | 22  | 1 306  | 35  | 1 647  | 1 553  |
| 2                 | Bayreuth .....             | 215   | 500   | 853    | 507    | 167     | 19  | 1 046  | 24  | 1 529  | 1 363  |
| 3                 | Coburg .....               | 142   | 541   | 837    | 568    | 271     | 19  | 966    | 15  | 1 146  | 1 116  |
| 4                 | Forchheim .....            | 223   | 669   | 983    | 765    | 353     | 18  | 990    | 25  | 1 203  | 1 217  |
| 5                 | Hof .....                  | 359   | 792   | 952    | 548    | 428     | 11  | 1 208  | 21  | 1 633  | 1 522  |
| 6                 | Kronach .....              | 186   | 490   | 865    | 672    | 328     | 20  | 1 315  | 18  | 907    | 934    |
| 7                 | Kulmbach .....             | 541   | 798   | 1 441  | 1 144  | 182     | 19  | 1 186  | 18  | 1 073  | 1 063  |
| 8                 | Lichtenfels .....          | 391   | 659   | 1 228  | 933    | 370     | 11  | 978    | 17  | 1 145  | 1 068  |
| 9                 | Wunsiedel i.Fichtelgebirge | 183   | 596   | 972    | 652    | 450     | 23  | 1 453  | 15  | 1 111  | 1 076  |
| Oberfranken       |                            | 3 547 | 9 504 | 14 512 | 10 693 | 337 163 | 203 | 12 942 | 240 | 15 299 | 14 696 |

| Sozialwesen                          |                           |               |  |   |  | Kommunale Finanzen            |             |     |                               |   |                               |  | Lfd.<br>Nr. |
|--------------------------------------|---------------------------|---------------|--|---|--|-------------------------------|-------------|-----|-------------------------------|---|-------------------------------|--|-------------|
| Einrichtungen für<br>ältere Menschen |                           |               | Heime und betreute<br>Wohnformen für volljährige<br>Menschen mit Behinderung |   |  | Steuereinnahmen der Gemeinden |             |     |                               |   | Gewerbe-<br>steuer-<br>umlage |  |             |
|                                      |                           |               |  |   |  | darunter                      |             |     |                               |   |                               |  |             |
| ins-<br>gesamt                       | verfüg-<br>bare<br>Plätze | Bewoh-<br>ner | ins-<br>gesamt   | vorhandene<br>insgesamt<br>(mit Per-<br>sonen unter<br>18 Jahren) | belegte<br>insgesamt<br>(mit Per-<br>sonen unter<br>18 Jahren) | ins-<br>gesamt                | Grundsteuer |     | Gewerbe-<br>steuer<br>(netto) | Gemeinde-<br>anteil an<br>der<br>Einkommen-<br>steuer |                               | Gemeinde-<br>anteil an<br>der<br>Umsatz-<br>steuer |             |
|                                      |                           |               |  |   |  |                               | A           | B   |                               |   |                               |  |             |
|                                      |                           |               |  |   |  |                               |             |     |                               |   |                               | 1 000 €  |             |
| 15. Dezember 2018                    |                           |               | 1. Oktober 2020  |   |  | 2020                          |             |     |                               |   |                               |  |             |
| 265                                  | 266                       | 267           | 268  | 269   | 270  | 271                           | 272         | 273 | 274                           | 275   | 276                           | 277  |             |

## Niederbayern

|            |               |               |           |              |              |                  |               |                |                |                |                |               |   |
|------------|---------------|---------------|-----------|--------------|--------------|------------------|---------------|----------------|----------------|----------------|----------------|---------------|---|
| 8          | 1 073         | 1 020         | 4         | 112          | 105          | 89 003           | 74            | 12 143         | 21 127         | 45 399         | 9 963          | 2 545         | 1 |
| 9          | 925           | 817           | 11        | 213          | 206          | 69 476           | 49            | 8 263          | 24 899         | 26 806         | 9 405          | 2 249         | 2 |
| 5          | 601           | 570           | 7         | 536          | 522          | 69 049           | 153           | 8 236          | 27 644         | 25 291         | 7 627          | 2 782         | 3 |
|            |               |               |           |              |              |                  |               |                |                |                |                |               |   |
| 17         | 1 413         | 1 269         | 13        | 328          | 310          | 138 644          | 1 481         | 11 909         | 49 932         | 64 047         | 11 103         | 5 708         | 1 |
| 11         | 806           | 770           | 7         | 196          | 185          | 102 072          | 1 626         | 10 650         | 9 487          | 62 238         | 17 943         | 4 256         | 2 |
| 15         | 846           | 767           | 7         | 172          | 170          | 77 960           | 491           | 7 979          | 29 884         | 34 156         | 5 261          | 3 136         | 3 |
| 11         | 1 018         | 895           | 9         | 229          | 205          | 141 848          | 1 620         | 12 845         | 45 482         | 71 837         | 9 892          | 4 730         | 4 |
| 16         | 1 157         | 1 092         | 7         | 191          | 187          | 201 896          | 2 677         | 16 097         | 70 122         | 100 159        | 12 511         | 6 835         | 5 |
| 23         | 2 052         | 1 849         | 5         | 138          | 122          | 199 742          | 2 174         | 19 225         | 70 634         | 93 870         | 13 202         | 6 994         | 6 |
| 11         | 722           | 665           | 8         | 174          | 171          | 84 474           | 614           | 11 018         | 29 869         | 36 196         | 6 425          | 2 976         | 7 |
| 14         | 1 141         | 1 042         | 4         | 108          | 98           | 138 225          | 2 403         | 11 494         | 52 733         | 62 314         | 9 047          | 6 492         | 8 |
| 9          | 655           | 612           | 8         | 287          | 282          | 115 147          | 2 125         | 10 284         | 39 849         | 56 740         | 5 954          | 4 054         | 9 |
| <b>149</b> | <b>12 409</b> | <b>11 368</b> | <b>90</b> | <b>2 684</b> | <b>2 563</b> | <b>1 427 536</b> | <b>15 487</b> | <b>140 142</b> | <b>471 659</b> | <b>679 053</b> | <b>118 334</b> | <b>52 756</b> |   |

## Oberpfalz

|            |               |               |           |              |              |                  |              |                |                |                |                |               |   |
|------------|---------------|---------------|-----------|--------------|--------------|------------------|--------------|----------------|----------------|----------------|----------------|---------------|---|
| 7          | 691           | 675           | 1         | 77           | 71           | 60 463           | 39           | 5 363          | 24 820         | 23 673         | 6 489          | 2 951         | 1 |
| 19         | 1 649         | 1 519         | 7         | 184          | 173          | 250 494          | 66           | 28 385         | 87 237         | 97 081         | 37 420         | 7 031         | 2 |
| 7          | 647           | 591           | 5         | 45           | 43           | 56 456           | 50           | 7 129          | 20 903         | 21 870         | 6 405          | 1 559         | 3 |
|            |               |               |           |              |              |                  |              |                |                |                |                |               |   |
| 16         | 1 281         | 1 174         | 16        | 649          | 626          | 101 703          | 1 121        | 9 172          | 26 428         | 57 858         | 6 882          | 2 239         | 1 |
| 19         | 1 364         | 1 259         | 5         | 543          | 531          | 152 418          | 1 393        | 13 228         | 66 335         | 60 303         | 10 951         | 5 477         | 2 |
| 21         | 1 393         | 1 327         | 7         | 647          | 638          | 159 283          | 1 515        | 12 030         | 58 559         | 76 268         | 10 654         | 6 797         | 3 |
| 16         | 1 049         | 940           | 11        | 392          | 383          | 104 482          | 957          | 8 289          | 39 493         | 49 207         | 6 329          | 5 729         | 4 |
| 22         | 1 818         | 1 637         | 4         | 44           | 39           | 210 284          | 1 789        | 20 933         | 51 075         | 126 367        | 9 767          | 5 878         | 5 |
| 17         | 1 623         | 1 538         | 37        | 660          | 620          | 169 797          | 1 246        | 14 470         | 61 433         | 79 395         | 13 001         | 6 321         | 6 |
| 13         | 1 111         | 1 032         | 3         | 56           | 48           | 184 775          | 984          | 7 686          | 134 594        | 35 831         | 5 525          | 18 376        | 7 |
| <b>157</b> | <b>12 626</b> | <b>11 692</b> | <b>96</b> | <b>3 297</b> | <b>3 172</b> | <b>1 450 154</b> | <b>9 159</b> | <b>126 684</b> | <b>570 878</b> | <b>627 852</b> | <b>113 423</b> | <b>62 356</b> |   |

## Oberfranken

|            |               |               |           |              |              |                  |              |                |                |                |                |               |   |
|------------|---------------|---------------|-----------|--------------|--------------|------------------|--------------|----------------|----------------|----------------|----------------|---------------|---|
| 8          | 652           | 636           | 2         | 56           | 55           | 98 869           | 44           | 11 784         | 31 903         | 42 130         | 12 831         | 3 095         | 1 |
| 12         | 1 191         | 1 116         | 11        | 302          | 283          | 136 080          | 37           | 11 010         | 73 851         | 38 954         | 12 028         | 5 207         | 2 |
| 6          | 539           | 507           | 2         | 42           | 39           | 111 056          | 26           | 5 035          | 72 789         | 24 467         | 8 641          | 10 493        | 3 |
| 7          | 727           | 701           | 7         | 78           | 72           | 49 760           | 43           | 7 981          | 16 039         | 19 770         | 5 781          | 1 333         | 4 |
|            |               |               |           |              |              |                  |              |                |                |                |                |               |   |
| 22         | 1 332         | 1 274         | 7         | 183          | 181          | 161 078          | 1 255        | 12 478         | 53 362         | 84 385         | 9 179          | 6 687         | 1 |
| 15         | 1 196         | 1 133         | 2         | 62           | 60           | 99 373           | 1 088        | 10 582         | 23 801         | 57 925         | 5 641          | 2 651         | 2 |
| 10         | 910           | 838           | 2         | 80           | 71           | 84 557           | 547          | 9 288          | 20 153         | 47 122         | 7 217          | 2 690         | 3 |
| 13         | 915           | 890           | 3         | 111          | 101          | 160 500          | 954          | 13 405         | 61 829         | 77 028         | 6 891          | 5 055         | 4 |
| 17         | 1 383         | 1 344         | 6         | 435          | 416          | 89 038           | 731          | 11 643         | 24 032         | 44 428         | 7 916          | 2 297         | 5 |
| 7          | 622           | 612           | 5         | 170          | 167          | 63 216           | 457          | 7 087          | 17 279         | 32 376         | 5 856          | 2 259         | 6 |
| 12         | 955           | 909           | 8         | 653          | 610          | 78 669           | 504          | 7 617          | 25 703         | 38 286         | 6 396          | 2 801         | 7 |
| 12         | 946           | 842           | 5         | 407          | 403          | 69 877           | 508          | 6 577          | 24 515         | 31 419         | 6 708          | 2 501         | 8 |
| 9          | 735           | 719           | 1         | 49           | 48           | 74 827           | 422          | 9 368          | 24 563         | 33 741         | 6 527          | 3 416         | 9 |
| <b>150</b> | <b>12 103</b> | <b>11 521</b> | <b>61</b> | <b>2 628</b> | <b>2 506</b> | <b>1 276 899</b> | <b>6 615</b> | <b>123 855</b> | <b>469 819</b> | <b>572 029</b> | <b>101 613</b> | <b>50 487</b> |   |

| Lfd.<br>Nr. | Gebiet | Kommunale Finanzen |     |                    |  |  |  |                          |                      |                     |  |
|-------------|--------|--------------------|-----|--------------------|--|--|--|--------------------------|----------------------|---------------------|--|
|             |        | Hebesätze          |     |                    | Gemeinde-<br>steuer-<br>einnahmen<br>insgesamt | Realsteuer-<br>aufbringungs-<br>kraft der<br>Gemeinden | Steuer-<br>einnahme-<br>kraft der<br>Gemeinden | Steuerkraft-<br>messzahl | Schlüsselzuweisungen |                     | Finanzzuweisungen<br>nach Art. 7<br>BayFAG<br>an die Gemeinden<br>und Landkreise |
|             |        | Grundsteuer        |     | Gewerbe-<br>steuer |  |  |  |                          | an die<br>Landkreise | an die<br>Gemeinden |  |
|             |        | A                  | B   |                    |  |  |  |                          |                      |                     |  |
|             |        | %                  |     |                    | € je Einwohner                                 |  |  |                          |                      |                     | 1 000 €  |
|             |        | 2020               |     |                    | 2020   |  |  |                          |                      |                     |  |
|             |        | 278                | 279 | 280                | 281  | 282  | 283  | 284                      | 285                  | 286                 | 287  |

Niederbayern

| Kreisfreie Städte |                         |            |            |            |              |            |              |              |            |            |               |
|-------------------|-------------------------|------------|------------|------------|--------------|------------|--------------|--------------|------------|------------|---------------|
| 1                 | Landshut .....          | 300        | 430        | 420        | 1 214        | 435        | 1 155        | 1 209        | –          | 362        | 2 679         |
| 2                 | Passau .....            | 300        | 390        | 400        | 1 320        | 633        | 1 278        | 1 198        | –          | 395        | 1 941         |
| 3                 | Straubing .....         | 350        | 390        | 400        | 1 451        | 765        | 1 398        | 1 171        | –          | 408        | 1 768         |
| Landkreise        |                         |            |            |            |              |            |              |              |            |            |               |
| 1                 | Deggendorf .....        | 337        | 330        | 342        | 1 160        | 632        | 1 213        | 974          | 184        | 220        | 4 415         |
| 2                 | Dingolfing-Landau ..... | 342        | 315        | 418        | 1 051        | 278        | 1 060        | 1 792        | –          | 122        | 3 560         |
| 3                 | Freyung-Grafenau .....  | 340        | 343        | 348        | 996          | 568        | 1 032        | 854          | 180        | 314        | 2 899         |
| 4                 | Kelheim .....           | 371        | 380        | 364        | 1 152        | 532        | 1 157        | 991          | 187        | 188        | 4 524         |
| 5                 | Landshut .....          | 334        | 325        | 352        | 1 259        | 640        | 1 300        | 1 191        | 149        | 138        | 5 872         |
| 6                 | Passau .....            | 339        | 334        | 346        | 1 035        | 556        | 1 074        | 883          | 199        | 271        | 7 106         |
| 7                 | Regen .....             | 397        | 431        | 362        | 1 094        | 569        | 1 083        | 854          | 200        | 321        | 2 873         |
| 8                 | Rottal-Inn .....        | 364        | 346        | 337        | 1 138        | 658        | 1 191        | 948          | 190        | 206        | 4 464         |
| 9                 | Straubing-Bogen .....   | 345        | 343        | 339        | 1 136        | 606        | 1 185        | 978          | 176        | 233        | 3 724         |
|                   | <b>Niederbayern</b>     | <b>348</b> | <b>356</b> | <b>357</b> | <b>1 147</b> | <b>570</b> | <b>1 168</b> | <b>1 067</b> | <b>168</b> | <b>241</b> | <b>45 826</b> |

Oberpfalz

| Kreisfreie Städte |                           |            |            |            |              |            |              |              |            |            |               |
|-------------------|---------------------------|------------|------------|------------|--------------|------------|--------------|--------------|------------|------------|---------------|
| 1                 | Amberg .....              | 250        | 340        | 380        | 1 438        | 787        | 1 434        | 1 242        | –          | 362        | 1 563         |
| 2                 | Regensburg .....          | 295        | 395        | 425        | 1 647        | 722        | 1 560        | 1 794        | –          | 69         | 5 648         |
| 3                 | Weiden i.d.OPf. ....      | 320        | 400        | 380        | 1 326        | 676        | 1 303        | 1 065        | –          | 518        | 1 595         |
| Landkreise        |                           |            |            |            |              |            |              |              |            |            |               |
| 1                 | Amberg-Weizbach .....     | 337        | 347        | 369        | 988          | 390        | 997          | 912          | 202        | 290        | 3 940         |
| 2                 | Cham .....                | 335        | 342        | 338        | 1 191        | 740        | 1 254        | 922          | 181        | 261        | 4 732         |
| 3                 | Neumarkt i.d.OPf. ....    | 310        | 296        | 315        | 1 181        | 696        | 1 290        | 1 094        | 162        | 153        | 4 990         |
| 4                 | Neustadt a.d.Waldnaab ... | 349        | 332        | 329        | 1 107        | 649        | 1 176        | 1 029        | 191        | 325        | 3 636         |
| 5                 | Regensburg .....          | 315        | 309        | 328        | 1 083        | 476        | 1 147        | 988          | 181        | 217        | 7 171         |
| 6                 | Schwandorf .....          | 332        | 330        | 346        | 1 146        | 610        | 1 192        | 1 000        | 177        | 224        | 5 448         |
| 7                 | Tirschenreuth .....       | 353        | 353        | 256        | 2 573        | 3 182      | 3 502        | 1 083        | 167        | 264        | 2 693         |
|                   | <b>Oberpfalz</b>          | <b>329</b> | <b>343</b> | <b>324</b> | <b>1 305</b> | <b>786</b> | <b>1 397</b> | <b>1 120</b> | <b>180</b> | <b>231</b> | <b>41 415</b> |

Oberfranken

| Kreisfreie Städte |                            |            |            |            |              |            |              |              |            |            |               |
|-------------------|----------------------------|------------|------------|------------|--------------|------------|--------------|--------------|------------|------------|---------------|
| 1                 | Bamberg .....              | 280        | 425        | 390        | 1 287        | 571        | 1 246        | 1 270        | –          | 367        | 2 871         |
| 2                 | Bayreuth .....             | 250        | 400        | 370        | 1 839        | 1 207      | 1 826        | 1 412        | –          | 273        | 2 763         |
| 3                 | Coburg .....               | 310        | 310        | 310        | 2 705        | 2 559      | 3 110        | 2 560        | –          | –          | 1 526         |
| 4                 | Hof .....                  | 330        | 410        | 400        | 1 096        | 521        | 1 054        | 927          | –          | 713        | 1 699         |
| Landkreise        |                            |            |            |            |              |            |              |              |            |            |               |
| 1                 | Bamberg .....              | 367        | 344        | 335        | 1 094        | 552        | 1 142        | 1 013        | 165        | 244        | 5 442         |
| 2                 | Bayreuth .....             | 366        | 366        | 357        | 958          | 382        | 969          | 812          | 202        | 324        | 3 837         |
| 3                 | Coburg .....               | 369        | 331        | 367        | 978          | 398        | 995          | 897          | 204        | 264        | 3 216         |
| 4                 | Forchheim .....            | 404        | 394        | 357        | 1 379        | 714        | 1 392        | 1 004        | 176        | 194        | 4 296         |
| 5                 | Hof .....                  | 340        | 334        | 335        | 941          | 458        | 987          | 921          | 204        | 287        | 3 527         |
| 6                 | Kronach .....              | 342        | 337        | 317        | 952          | 472        | 1 014        | 909          | 195        | 322        | 2 484         |
| 7                 | Kulmbach .....             | 314        | 317        | 338        | 1 101        | 573        | 1 159        | 1 016        | 191        | 231        | 2 658         |
| 8                 | Lichtenfels .....          | 338        | 339        | 358        | 1 048        | 538        | 1 073        | 935          | 200        | 262        | 2 473         |
| 9                 | Wunsiedel i.Fichtelgebirge | 363        | 367        | 356        | 1 036        | 544        | 1 054        | 870          | 238        | 333        | 2 708         |
|                   | <b>Oberfranken</b>         | <b>357</b> | <b>361</b> | <b>347</b> | <b>1 202</b> | <b>650</b> | <b>1 237</b> | <b>1 056</b> | <b>194</b> | <b>284</b> | <b>39 500</b> |



| Lohn- und Einkommensteuerstatistik          |                               |                              |                              |                              |                                     |                          |                |                    | Lfd.<br>Nr. |
|---|-------------------------------|------------------------------|------------------------------|------------------------------|-------------------------------------|--------------------------|----------------|--------------------|-------------|
| Lohn- und<br>Einkommen-<br>steuerpflichtige | Gesamtbetrag<br>der Einkünfte |                              | Lohn- und<br>Einkommensteuer |                              | Arbeitnehmer<br>(= Lohnsteuerfälle) |                          | Bruttolohn     |                    |             |
|   | ins-<br>gesamt                | je<br>Steuer-<br>pflichtigen | ins-<br>gesamt               | je<br>Steuer-<br>pflichtigen | ins-<br>gesamt                      | je<br>1 000<br>Einwohner | ins-<br>gesamt | je<br>Arbeitnehmer |             |
|   | Anzahl                        | 1 000 €                      | €                            | 1 000 €                      | €                                   | Anzahl                   | 1 000 €        | €                  |             |
|   | 2017                          |                              |                              |                              |                                     |                          |                |                    |             |
|   | 288                           | 289                          | 290                          | 291                          | 292                                 | 293                      | 294            | 295                |             |

## Niederbayern

|                |                   |               |                  |              |                |            |                   |               |   |
|----------------|-------------------|---------------|------------------|--------------|----------------|------------|-------------------|---------------|---|
| 38 567         | 1 766 278         | 45 798        | 347 043          | 8 998        | 40 913         | 575        | 1 396 084         | 34 123        | 1 |
| 27 488         | 1 003 504         | 36 507        | 174 239          | 6 339        | 28 001         | 541        | 799 388           | 28 549        | 2 |
| 24 706         | 1 013 961         | 41 041        | 190 824          | 7 724        | 26 083         | 548        | 765 883           | 29 363        | 3 |
| 61 359         | 2 491 354         | 40 603        | 418 353          | 6 818        | 65 452         | 551        | 1 960 645         | 29 955        | 1 |
| 55 306         | 2 195 752         | 39 702        | 378 325          | 6 841        | 60 093         | 627        | 1 813 408         | 30 177        | 2 |
| 39 970         | 1 391 680         | 34 818        | 202 268          | 5 061        | 42 125         | 538        | 1 147 183         | 27 233        | 3 |
| 62 864         | 2 686 217         | 42 731        | 462 252          | 7 353        | 68 106         | 562        | 2 195 020         | 32 229        | 4 |
| 80 945         | 3 615 843         | 44 670        | 628 909          | 7 770        | 87 611         | 557        | 2 946 801         | 33 635        | 5 |
| 96 249         | 3 645 064         | 37 871        | 564 221          | 5 862        | 100 940        | 530        | 2 880 289         | 28 535        | 6 |
| 38 892         | 1 394 197         | 35 848        | 205 528          | 5 285        | 41 046         | 530        | 1 142 871         | 27 844        | 7 |
| 60 433         | 2 397 340         | 39 669        | 382 288          | 6 326        | 62 656         | 521        | 1 838 928         | 29 350        | 8 |
| 50 439         | 2 118 469         | 42 001        | 350 025          | 6 940        | 54 812         | 549        | 1 698 030         | 30 979        | 9 |
| <b>637 218</b> | <b>25 719 660</b> | <b>40 362</b> | <b>4 304 274</b> | <b>6 755</b> | <b>677 838</b> | <b>551</b> | <b>20 584 529</b> | <b>30 368</b> |   |

## Oberpfalz

|                |                   |               |                  |              |                |            |                   |               |   |
|----------------|-------------------|---------------|------------------|--------------|----------------|------------|-------------------|---------------|---|
| 21 721         | 847 861           | 39 034        | 142 704          | 6 570        | 23 260         | 551        | 716 875           | 30 820        | 1 |
| 83 183         | 3 627 257         | 43 606        | 713 476          | 8 577        | 87 389         | 579        | 3 016 936         | 34 523        | 2 |
| 22 427         | 842 972           | 37 587        | 149 538          | 6 668        | 23 772         | 559        | 677 792           | 28 512        | 3 |
| 53 133         | 2 041 275         | 38 418        | 320 670          | 6 035        | 58 899         | 573        | 1 747 066         | 29 662        | 1 |
| 63 614         | 2 407 670         | 37 848        | 371 207          | 5 835        | 67 462         | 530        | 1 923 946         | 28 519        | 2 |
| 69 151         | 2 905 406         | 42 015        | 489 789          | 7 083        | 75 867         | 572        | 2 372 430         | 31 271        | 3 |
| 47 442         | 1 830 694         | 38 588        | 288 177          | 6 074        | 52 237         | 553        | 1 522 781         | 29 151        | 4 |
| 97 328         | 4 502 683         | 46 263        | 807 764          | 8 299        | 108 440        | 564        | 3 767 679         | 34 744        | 5 |
| 76 133         | 2 896 464         | 38 045        | 452 763          | 5 947        | 83 522         | 570        | 2 502 322         | 29 960        | 6 |
| 36 801         | 1 351 257         | 36 718        | 206 866          | 5 621        | 39 687         | 546        | 1 127 357         | 28 406        | 7 |
| <b>570 933</b> | <b>23 253 540</b> | <b>40 729</b> | <b>3 942 954</b> | <b>6 906</b> | <b>620 535</b> | <b>562</b> | <b>19 375 184</b> | <b>31 223</b> |   |

## Oberfranken

|                |                   |               |                  |              |                |            |                   |               |   |
|----------------|-------------------|---------------|------------------|--------------|----------------|------------|-------------------|---------------|---|
| 40 484         | 1 645 122         | 40 636        | 308 116          | 7 611        | 41 916         | 543        | 1 327 352         | 31 667        | 1 |
| 38 236         | 1 440 627         | 37 677        | 263 191          | 6 883        | 40 195         | 543        | 1 179 501         | 29 344        | 2 |
| 22 062         | 930 467           | 42 175        | 190 186          | 8 621        | 23 270         | 564        | 731 748           | 31 446        | 3 |
| 22 379         | 749 321           | 33 483        | 117 862          | 5 267        | 23 602         | 514        | 618 165           | 26 191        | 4 |
| 75 688         | 3 061 229         | 40 445        | 492 352          | 6 505        | 84 378         | 576        | 2 631 121         | 31 183        | 1 |
| 52 837         | 2 076 889         | 39 307        | 329 678          | 6 240        | 58 269         | 561        | 1 769 412         | 30 366        | 2 |
| 43 747         | 1 803 356         | 41 222        | 302 099          | 6 906        | 48 448         | 558        | 1 418 890         | 29 287        | 3 |
| 60 497         | 2 670 914         | 44 150        | 467 815          | 7 733        | 66 832         | 578        | 2 301 681         | 34 440        | 4 |
| 47 329         | 1 657 868         | 35 029        | 249 403          | 5 270        | 51 121         | 534        | 1 387 012         | 27 132        | 5 |
| 34 182         | 1 208 036         | 35 341        | 182 051          | 5 326        | 37 417         | 555        | 1 019 121         | 27 237        | 6 |
| 37 716         | 1 413 950         | 37 489        | 228 513          | 6 059        | 40 992         | 569        | 1 165 593         | 28 435        | 7 |
| 34 119         | 1 243 334         | 36 441        | 201 330          | 5 901        | 37 351         | 559        | 1 022 752         | 27 382        | 8 |
| 36 641         | 1 274 357         | 34 780        | 198 456          | 5 416        | 39 416         | 536        | 1 046 339         | 26 546        | 9 |
| <b>545 917</b> | <b>21 175 470</b> | <b>38 789</b> | <b>3 531 052</b> | <b>6 468</b> | <b>593 207</b> | <b>556</b> | <b>17 618 688</b> | <b>29 701</b> |   |

| Lfd.<br>Nr.                | Gebiet                                  | Umsatzsteuerstatistik 2019 |  |                            |   |                                  |   |  |   |   |   |  |     |
|----------------------------|---|----------------------------|--|----------------------------|---|----------------------------------|---|--|---|---|---|--|-----|
|                            |   | Steuer-<br>pflich-<br>tige | Lieferun-<br>gen<br>und<br>Leistun-<br>gen | darunter                   |   |                                  |   |  |   |   |   |  |     |
|                            |   |                            |  | Verarbeitendes<br>Gewerbe  |   | Information und<br>Kommunikation |   | Erbringung von frei-<br>berufl., wissenschaftl.<br>und technischen<br>Dienstleistungen |   | Handel;<br>Instandhaltung<br>und Reparatur von<br>Kraftfahrzeugen |   | darunter<br><br>Einzelhandel<br>(ohne Handel mit<br>Kraftfahrzeugen) |     |
|                            |   |                            |  |                            |   |                                  |   |  |   |   |   |  |     |
|                            |   |                            |  |                            |   |                                  |   |  |   |   |   |  |     |
|                            |   |                            |  |                            |   |                                  |   |  |   |   |   |  |     |
| Steuer-<br>pflich-<br>tige | Lieferun-<br>gen und<br>Leistun-<br>gen | Steuer-<br>pflich-<br>tige | Lieferun-<br>gen und<br>Leistun-<br>gen    | Steuer-<br>pflich-<br>tige | Lieferun-<br>gen und<br>Leistun-<br>gen | Steuer-<br>pflich-<br>tige       | Lieferun-<br>gen und<br>Leistun-<br>gen | Steuer-<br>pflich-<br>tige   | Lieferun-<br>gen und<br>Leistun-<br>gen | Steuer-<br>pflich-<br>tige  | Lieferun-<br>gen und<br>Leistun-<br>gen |  |     |
| Anzahl                     | Mill. €                                 | Anzahl                     | Mill. €                                    | Anzahl                     | Mill. €                                 | Anzahl                           | Mill. €                                 | Anzahl   | Mill. €                                 | Anzahl  | Mill. €                                 |  |     |
|                            |   | 297                        | 298  | 299                        | 300                                     | 301                              | 302                                     | 303  | 304                                     | 305   | 306                                     | 307  | 308 |

Niederbayern

| Kreisfreie Städte |                         |        |        |       |        |       |     |       |       |        |        |       |       |
|-------------------|-------------------------|--------|--------|-------|--------|-------|-----|-------|-------|--------|--------|-------|-------|
| 1                 | Landshut .....          | 2 906  | 3 724  | 122   | 1 468  | 111   | 63  | 561   | 326   | 497    | 765    | 333   | 260   |
| 2                 | Passau .....            | 2 562  | 4 304  | 121   | 451    | 122   | 268 | 404   | 173   | 496    | 1 699  | 306   | 323   |
| 3                 | Straubing .....         | 2 049  | 3 619  | 151   | 1 624  | 53    | 77  | 243   | 81    | 401    | 1 169  | 242   | 251   |
| Landkreise        |                         |        |        |       |        |       |     |       |       |        |        |       |       |
| 1                 | Deggendorf .....        | 5 568  | 7 032  | 371   | 1 607  | 120   | 86  | 525   | 219   | 1 050  | 2 161  | 615   | 448   |
| 2                 | Dingolfing-Landau ..... | 4 284  | 3 055  | 282   | 904    | 49    | 27  | 305   | 86    | 758    | 873    | 419   | 469   |
| 3                 | Freyung-Grafenau .....  | 3 548  | 3 992  | 364   | 1 913  | 70    | 25  | 226   | 77    | 741    | 1 044  | 446   | 437   |
| 4                 | Kelheim .....           | 5 479  | 7 644  | 372   | 4 433  | 95    | 20  | 452   | 221   | 921    | 1 405  | 528   | 439   |
| 5                 | Landshut .....          | 7 659  | 10 135 | 602   | 5 189  | 185   | 88  | 666   | 226   | 1 304  | 2 221  | 665   | 789   |
| 6                 | Passau .....            | 9 208  | 8 481  | 746   | 2 800  | 154   | 130 | 778   | 263   | 1 812  | 2 849  | 1 027 | 827   |
| 7                 | Regen .....             | 3 610  | 2 659  | 320   | 862    | 53    | 22  | 272   | 101   | 692    | 557    | 415   | 254   |
| 8                 | Rottal-Inn .....        | 6 683  | 6 187  | 510   | 1 498  | 92    | 38  | 523   | 272   | 1 140  | 1 493  | 637   | 629   |
| 9                 | Straubing-Bogen .....   | 4 451  | 3 980  | 374   | 1 253  | 67    | 29  | 346   | 111   | 760    | 1 094  | 417   | 350   |
| Niederbayern      |                         | 58 007 | 64 811 | 4 335 | 24 002 | 1 171 | 871 | 5 301 | 2 156 | 10 572 | 17 328 | 6 050 | 5 476 |

Oberpfalz

| Kreisfreie Städte |                           |        |        |       |        |       |     |       |       |       |        |       |        |
|-------------------|---------------------------|--------|--------|-------|--------|-------|-----|-------|-------|-------|--------|-------|--------|
| 1                 | Amberg .....              | 1 576  | 3 258  | 135   | 1 764  | 39    | 12  | 224   | 81    | 329   | 685    | 216   | 222    |
| 2                 | Regensburg .....          | 6 374  | 16 526 | 235   | 3 684  | 342   | 455 | 1 348 | 766   | 1 043 | 2 307  | 674   | 797    |
| 3                 | Weiden i.d.OPf. ....      | 1 841  | 3 462  | 123   | 685    | 53    | 23  | 254   | 89    | 355   | 1 818  | 229   | 175    |
| Landkreise        |                           |        |        |       |        |       |     |       |       |       |        |       |        |
| 1                 | Amberg-Weizbach .....     | 3 923  | 4 264  | 347   | 992    | 81    | 40  | 341   | 86    | 704   | 1 850  | 360   | 1 327  |
| 2                 | Cham .....                | 5 789  | 7 730  | 562   | 3 300  | 84    | 108 | 408   | 141   | 1 140 | 1 593  | •     | •      |
| 3                 | Neumarkt i.d.OPf. ....    | 6 015  | 10 325 | 485   | 3 459  | 149   | 75  | 608   | 217   | 1 082 | 2 072  | 571   | 590    |
| 4                 | Neustadt a.d.Waldnaab ... | 3 581  | 4 186  | 349   | 2 186  | 71    | 50  | 270   | 121   | 670   | 815    | 347   | 288    |
| 5                 | Regensburg .....          | 7 539  | 7 497  | 489   | 2 502  | 213   | 92  | 859   | 241   | 1 338 | 1 942  | 730   | 514    |
| 6                 | Schwandorf .....          | 5 653  | 20 843 | 525   | 3 531  | 86    | 75  | 489   | 190   | 1 041 | 15 325 | •     | •      |
| 7                 | Tirschenreuth .....       | 2 968  | 4 626  | 322   | 2 934  | 51    | 41  | 233   | 105   | 578   | 571    | 315   | 201    |
| Oberpfalz         |                           | 45 259 | 82 717 | 3 572 | 25 037 | 1 169 | 971 | 5 034 | 2 036 | 8 280 | 28 979 | 4 672 | 19 092 |

Oberfranken

| Kreisfreie Städte |                            |        |        |       |        |     |     |       |       |       |        |       |       |
|-------------------|----------------------------|--------|--------|-------|--------|-----|-----|-------|-------|-------|--------|-------|-------|
| 1                 | Bamberg .....              | 3 258  | 5 321  | 186   | 1 945  | 133 | 374 | 579   | 226   | 609   | 1 196  | 399   | 331   |
| 2                 | Bayreuth .....             | 2 794  | 12 246 | 143   | 1 579  | 75  | 158 | 462   | 218   | 508   | 1 171  | 322   | 366   |
| 3                 | Coburg .....               | 1 627  | 4 977  | 119   | 3 353  | 46  | 37  | 274   | 245   | 331   | 727    | 218   | 177   |
| 4                 | Hof .....                  | 1 639  | 2 200  | 98    | 589    | 37  | 72  | 223   | 91    | 367   | 842    | 220   | 172   |
| Landkreise        |                            |        |        |       |        |     |     |       |       |       |        |       |       |
| 1                 | Bamberg .....              | 5 506  | 5 862  | 489   | 1 873  | 142 | 44  | 506   | 142   | 908   | 2 049  | 509   | 1 241 |
| 2                 | Bayreuth .....             | 4 060  | 3 138  | 317   | 755    | 88  | 33  | 357   | 108   | 786   | 1 390  | 455   | 875   |
| 3                 | Coburg .....               | 3 072  | 4 501  | 311   | 2 322  | 68  | 21  | 280   | 63    | 627   | 1 129  | 337   | 619   |
| 4                 | Forchheim .....            | 4 542  | 3 218  | 350   | 933    | 142 | 57  | 514   | 153   | 701   | 723    | 383   | 363   |
| 5                 | Hof .....                  | 3 599  | 7 688  | 393   | 4 346  | 61  | 39  | 318   | 96    | 738   | 2 147  | 422   | 645   |
| 6                 | Kronach .....              | 2 552  | 3 480  | 369   | 1 942  | 43  | 11  | 238   | 83    | 517   | 770    | 304   | 346   |
| 7                 | Kulmbach .....             | 2 966  | 3 868  | 267   | 2 111  | 72  | 59  | 322   | 130   | 537   | 657    | 287   | 274   |
| 8                 | Lichtenfels .....          | 2 598  | 3 958  | 230   | 1 540  | 45  | 14  | 215   | 91    | 537   | 1 406  | 335   | 831   |
| 9                 | Wunsiedel i.Fichtelgebirge | 2 637  | 4 544  | 317   | 3 000  | 43  | 8   | 255   | 111   | 524   | 754    | 312   | 286   |
| Oberfranken       |                            | 40 850 | 65 003 | 3 589 | 26 287 | 995 | 926 | 4 543 | 1 757 | 7 690 | 14 962 | 4 503 | 6 528 |

| Baulandveräußerungen |                                      |                |                                      |                 |                                      | Volkswirtschaftliche Gesamtrechnungen |                        |               |     | Lfd.<br>Nr. |
|----------------------|--------------------------------------|----------------|--------------------------------------|-----------------|--------------------------------------|---------------------------------------|------------------------|---------------|-----|-------------|
| Fälle                |                                      | Fläche         |                                      | Kaufpreis je m² |                                      | Bruttoinlandsprodukt zu Marktpreisen  |                        |               |     |             |
| ins-<br>gesamt       | darunter<br>von<br>baureifem<br>Land | ins-<br>gesamt | darunter<br>von<br>baureifem<br>Land | ins-<br>gesamt  | darunter<br>für<br>baureifes<br>Land | 2015                                  | 2019                   |               |     |             |
|                      |                                      |                |                                      |                 |                                      | Mill. €                               | je Erwerbs-<br>tätigen | 2015<br>= 100 |     |             |
| 2020                 |                                      |                |                                      |                 |                                      |                                       |                        |               |     |             |
| Anzahl               |                                      | 1 000 m²       |                                      | €               |                                      |                                       |                        |               |     |             |
| 309                  | 310                                  | 311            | 312                                  | 313             | 314                                  | 315                                   | 316                    | 317           | 318 |             |

## Niederbayern

|              |              |              |              |            |            |               |               |               |            |   |
|--------------|--------------|--------------|--------------|------------|------------|---------------|---------------|---------------|------------|---|
| 73           | 67           | 100          | 72           | 709        | 917        | 3 678         | 4 341         | 77 389        | 118        | 1 |
| 52           | 44           | 131          | 112          | 138        | 150        | 3 117         | 3 587         | 65 355        | 115        | 2 |
| 46           | 42           | 83           | 31           | 154        | 262        | 2 314         | 2 693         | 64 816        | 116        | 3 |
| 333          | 299          | 387          | 274          | 140        | 173        | 4 373         | 4 962         | 69 849        | 113        | 1 |
| 325          | 292          | 308          | 259          | 112        | 116        | 6 189         | 6 088         | 91 729        | 98         | 2 |
| 62           | 56           | 97           | 77           | 35         | 38         | 2 101         | 2 451         | 62 934        | 117        | 3 |
| 249          | 217          | 265          | 188          | 202        | 259        | 3 617         | 3 951         | 69 560        | 109        | 4 |
| 429          | 395          | 565          | 314          | 171        | 214        | 4 931         | 5 879         | 83 038        | 119        | 5 |
| 595          | 523          | 1 007        | 640          | 74         | 87         | 5 148         | 5 958         | 65 960        | 116        | 6 |
| 238          | 222          | 240          | 216          | 68         | 74         | 2 267         | 2 696         | 65 247        | 119        | 7 |
| 354          | 321          | 523          | 367          | 60         | 72         | 3 632         | 4 116         | 68 830        | 113        | 8 |
| 347          | 316          | 423          | 266          | 89         | 110        | 2 517         | 2 935         | 71 259        | 117        | 9 |
| <b>3 103</b> | <b>2 794</b> | <b>4 131</b> | <b>2 816</b> | <b>122</b> | <b>147</b> | <b>43 884</b> | <b>49 656</b> | <b>72 059</b> | <b>113</b> |   |

## Oberpfalz

|              |              |              |              |           |            |               |               |               |            |   |
|--------------|--------------|--------------|--------------|-----------|------------|---------------|---------------|---------------|------------|---|
| 30           | 25           | 42           | 27           | 185       | 241        | 2 186         | 2 636         | 71 169        | 121        | 1 |
| 27           | 27           | 43           | 43           | 1 231     | 1 231      | 12 071        | 13 056        | 82 018        | 108        | 2 |
| 43           | 39           | 76           | 59           | 182       | 215        | 2 149         | 2 433         | 58 775        | 113        | 3 |
| 343          | 310          | 402          | 265          | 70        | 88         | 2 547         | 2 908         | 70 803        | 114        | 1 |
| 495          | 460          | 529          | 470          | 57        | 61         | 4 181         | 4 973         | 65 115        | 119        | 2 |
| 491          | 421          | 859          | 330          | 79        | 129        | 4 770         | 5 324         | 75 918        | 112        | 3 |
| 346          | 302          | 677          | 282          | 36        | 61         | 2 785         | 3 091         | 72 547        | 111        | 4 |
| 380          | 284          | 563          | 196          | 129       | 231        | 4 417         | 5 035         | 71 419        | 114        | 5 |
| 384          | 328          | 738          | 304          | 66        | 111        | 4 762         | 5 402         | 67 970        | 113        | 6 |
| 252          | 194          | 282          | 181          | 36        | 49         | 2 298         | 2 934         | 79 341        | 128        | 7 |
| <b>2 791</b> | <b>2 390</b> | <b>4 212</b> | <b>2 157</b> | <b>85</b> | <b>126</b> | <b>42 167</b> | <b>47 792</b> | <b>72 992</b> | <b>113</b> |   |

## Oberfranken

|              |              |              |              |           |           |               |               |               |            |   |
|--------------|--------------|--------------|--------------|-----------|-----------|---------------|---------------|---------------|------------|---|
| 23           | 23           | 373          | 373          | 22        | •         | 4 218         | 4 931         | 64 093        | 117        | 1 |
| 31           | 30           | 59           | 20           | 178       | •         | 4 337         | 4 792         | 71 534        | 110        | 2 |
| 32           | 32           | 41           | 41           | 206       | 206       | 3 441         | 4 121         | 97 934        | 120        | 3 |
| 76           | 63           | 168          | 83           | 67        | 103       | 1 882         | 1 996         | 58 147        | 106        | 4 |
| 418          | 358          | 512          | 282          | 93        | 127       | 3 646         | 4 015         | 72 739        | 110        | 1 |
| 286          | 211          | 475          | 238          | 40        | 63        | 2 085         | 2 364         | 66 767        | 113        | 2 |
| 240          | 222          | 295          | 240          | 59        | 66        | 2 218         | 2 388         | 64 356        | 108        | 3 |
| 239          | 205          | 273          | 191          | 161       | 196       | 2 958         | 3 895         | 83 469        | 132        | 4 |
| 282          | 242          | 671          | 263          | 28        | 34        | 3 008         | 3 359         | 67 441        | 112        | 5 |
| 165          | 152          | 176          | 139          | 39        | 44        | 2 099         | 2 219         | 63 442        | 106        | 6 |
| 281          | 197          | 654          | 196          | 23        | 60        | 2 314         | 2 576         | 67 479        | 111        | 7 |
| 160          | 133          | 178          | 115          | 63        | 83        | 2 222         | 2 400         | 63 433        | 108        | 8 |
| 184          | 165          | 342          | 231          | 40        | 51        | 2 306         | 2 682         | 66 048        | 116        | 9 |
| <b>2 417</b> | <b>2 033</b> | <b>4 217</b> | <b>2 414</b> | <b>55</b> | <b>76</b> | <b>36 736</b> | <b>41 739</b> | <b>70 018</b> | <b>114</b> |   |

| Lfd.<br>Nr. | Gebiet | Volkswirtschaftliche Gesamtrechnungen              |   |  |   |   |                          |                  |                  |   |      |                  |                  |
|-------------|--------|--|---|--|---|---|--------------------------|------------------|------------------|---|------|------------------|------------------|
|             |        | Bruttowertschöpfung zu<br>Herstellungspreisen 2019 |   |  |   | Primäreinkommen der<br>privaten Haushalte |                          |                  |                  | Verfügbares Einkommen der<br>privaten Haushalte |      |                  |                  |
|             |        | ins-<br>gesamt                                     | Land-<br>und<br>Forst-<br>wirt-<br>schaft,<br>Fischerei | Produ-<br>zieren-<br>des<br>Ge-<br>werbe | Dienst-<br>leis-<br>tungs-<br>be-<br>reiche | 2000                                      | 2019                     |                  |                  | 2000  | 2019 |                  |                  |
|             |        |  |   |  |   | Mill. €                                   |                          | €<br>je<br>Einw. | 2000<br>±<br>100 | Mill. €   |      | €<br>je<br>Einw. | 2000<br>±<br>100 |
|             |        |  |   |  |   |   |                          |                  |                  |   |      |                  |                  |
|             |        |  |   |  |   | Mill. €                                   | Anteil an insgesamt in % |                  |                  |   |      |                  |                  |
| 319         | 320    | 321  | 322   | 323                                      | 324   | 325                                       | 326                      | 327              | 328              | 329   | 330  |                  |                  |

Niederbayern

| Kreisfreie Städte |                         |        |     |      |      |        |        |        |     |        |        |        |     |
|-------------------|-------------------------|--------|-----|------|------|--------|--------|--------|-----|--------|--------|--------|-----|
| 1                 | Landshut .....          | 3 909  | 0,2 | 31,9 | 67,8 | 1 307  | 2 472  | 33 905 | 189 | 1 080  | 1 887  | 25 882 | 175 |
| 2                 | Passau .....            | 3 230  | 0,1 | 23,6 | 76,2 | 902    | 1 404  | 26 682 | 156 | 808    | 1 166  | 22 145 | 144 |
| 3                 | Straubing .....         | 2 425  | 0,3 | 27,0 | 72,7 | 830    | 1 468  | 30 725 | 177 | 710    | 1 198  | 25 067 | 169 |
| Landkreise        |                         |        |     |      |      |        |        |        |     |        |        |        |     |
| 1                 | Deggendorf .....        | 4 469  | 1,6 | 37,5 | 60,9 | 2 022  | 3 670  | 30 738 | 182 | 1 648  | 2 959  | 24 783 | 180 |
| 2                 | Dingolfing-Landau ..... | 5 482  | 2,0 | 66,5 | 31,5 | 1 779  | 3 243  | 33 628 | 182 | 1 378  | 2 465  | 25 558 | 179 |
| 3                 | Freyung-Grafenau .....  | 2 207  | 2,0 | 37,8 | 60,2 | 1 252  | 2 093  | 26 708 | 167 | 1 050  | 1 775  | 22 650 | 169 |
| 4                 | Kelheim .....           | 3 558  | 2,6 | 41,3 | 56,1 | 2 117  | 3 912  | 31 893 | 185 | 1 657  | 3 017  | 24 601 | 182 |
| 5                 | Landshut .....          | 5 294  | 3,2 | 47,4 | 49,4 | 2 801  | 5 269  | 33 076 | 188 | 2 123  | 4 033  | 25 320 | 190 |
| 6                 | Passau .....            | 5 366  | 2,7 | 37,6 | 59,7 | 3 078  | 5 351  | 27 820 | 174 | 2 571  | 4 492  | 23 354 | 175 |
| 7                 | Regen .....             | 2 428  | 1,8 | 39,9 | 58,3 | 1 265  | 2 071  | 26 713 | 164 | 1 070  | 1 752  | 22 603 | 164 |
| 8                 | Rottal-Inn .....        | 3 707  | 3,5 | 34,6 | 61,9 | 2 044  | 3 559  | 29 394 | 174 | 1 704  | 2 958  | 24 431 | 174 |
| 9                 | Straubing-Bogen .....   | 2 643  | 4,1 | 39,9 | 56,0 | 1 664  | 3 161  | 31 334 | 190 | 1 308  | 2 493  | 24 709 | 191 |
| Niederbayern      |                         | 44 719 | 2,1 | 40,5 | 57,4 | 21 061 | 37 675 | 30 350 | 179 | 17 104 | 30 196 | 24 325 | 177 |

Oberpfalz

| Kreisfreie Städte |                           |        |     |      |      |        |        |        |     |        |        |        |     |
|-------------------|---------------------------|--------|-----|------|------|--------|--------|--------|-----|--------|--------|--------|-----|
| 1                 | Amberg .....              | 2 374  | 0,3 | 43,7 | 56,0 | 785    | 1 208  | 28 706 | 154 | 688    | 987    | 23 452 | 143 |
| 2                 | Regensburg .....          | 11 758 | 0,3 | 36,5 | 63,2 | 2 659  | 5 000  | 32 713 | 188 | 2 224  | 3 605  | 23 584 | 162 |
| 3                 | Weiden i.d.OPf. ....      | 2 191  | 0,2 | 18,8 | 81,0 | 822    | 1 174  | 27 548 | 143 | 718    | 977    | 22 909 | 136 |
| Landkreise        |                           |        |     |      |      |        |        |        |     |        |        |        |     |
| 1                 | Amberg-Weizbach .....     | 2 619  | 2,6 | 37,2 | 60,2 | 1 809  | 3 088  | 29 960 | 171 | 1 475  | 2 483  | 24 090 | 168 |
| 2                 | Cham .....                | 4 478  | 1,8 | 45,5 | 52,7 | 2 075  | 3 602  | 28 152 | 174 | 1 749  | 3 009  | 23 516 | 172 |
| 3                 | Neumarkt i.d.OPf. ....    | 4 795  | 1,1 | 44,8 | 54,2 | 2 441  | 4 327  | 32 278 | 177 | 1 922  | 3 416  | 25 480 | 178 |
| 4                 | Neustadt a.d.Waldnaab ... | 2 784  | 2,2 | 47,8 | 50,0 | 1 794  | 2 678  | 28 365 | 149 | 1 508  | 2 184  | 23 136 | 145 |
| 5                 | Regensburg .....          | 4 534  | 1,9 | 34,6 | 63,6 | 3 592  | 6 451  | 33 282 | 180 | 2 732  | 4 927  | 25 420 | 180 |
| 6                 | Schwandorf .....          | 4 865  | 1,7 | 40,5 | 57,8 | 2 472  | 4 240  | 28 740 | 172 | 2 037  | 3 407  | 23 091 | 167 |
| 7                 | Tirschenreuth .....       | 2 643  | 2,5 | 53,0 | 44,6 | 1 281  | 2 041  | 28 245 | 159 | 1 103  | 1 708  | 23 630 | 155 |
| Oberpfalz         |                           | 43 041 | 1,2 | 39,9 | 58,9 | 19 729 | 33 810 | 30 441 | 171 | 16 156 | 26 702 | 24 041 | 165 |

Oberfranken

| Kreisfreie Städte |                            |        |     |      |      |        |        |        |     |        |        |        |     |
|-------------------|----------------------------|--------|-----|------|------|--------|--------|--------|-----|--------|--------|--------|-----|
| 1                 | Bamberg .....              | 4 441  | –   | 27,1 | 72,8 | 1 333  | 2 291  | 29 572 | 172 | 1 178  | 1 778  | 22 943 | 151 |
| 2                 | Bayreuth .....             | 4 316  | 0,2 | 25,3 | 74,6 | 1 328  | 1 975  | 26 433 | 149 | 1 157  | 1 630  | 21 821 | 141 |
| 3                 | Coburg .....               | 3 711  | 0,2 | 23,1 | 76,7 | 857    | 1 313  | 31 900 | 153 | 752    | 1 064  | 25 860 | 142 |
| 4                 | Hof .....                  | 1 798  | 0,1 | 16,7 | 83,2 | 809    | 1 079  | 23 522 | 133 | 765    | 966    | 21 052 | 126 |
| Landkreise        |                            |        |     |      |      |        |        |        |     |        |        |        |     |
| 1                 | Bamberg .....              | 3 616  | 1,4 | 38,1 | 60,5 | 2 606  | 4 500  | 30 584 | 173 | 2 041  | 3 535  | 24 026 | 173 |
| 2                 | Bayreuth .....             | 2 129  | 2,9 | 32,7 | 64,4 | 1 875  | 3 028  | 29 214 | 162 | 1 537  | 2 457  | 23 702 | 160 |
| 3                 | Coburg .....               | 2 151  | 1,6 | 44,2 | 54,2 | 1 868  | 2 727  | 31 412 | 146 | 1 592  | 2 320  | 26 719 | 146 |
| 4                 | Forchheim .....            | 3 508  | 0,8 | 49,7 | 49,5 | 2 392  | 3 881  | 33 415 | 162 | 1 828  | 2 965  | 25 526 | 162 |
| 5                 | Hof .....                  | 3 025  | 1,7 | 41,8 | 56,6 | 2 058  | 2 466  | 25 943 | 120 | 1 870  | 2 208  | 23 234 | 118 |
| 6                 | Kronach .....              | 1 998  | 1,6 | 42,2 | 56,2 | 1 370  | 1 832  | 27 371 | 134 | 1 206  | 1 611  | 24 063 | 134 |
| 7                 | Kulmbach .....             | 2 320  | 1,2 | 39,7 | 59,1 | 1 472  | 2 092  | 29 176 | 142 | 1 254  | 1 771  | 24 694 | 141 |
| 8                 | Lichtenfels .....          | 2 161  | 0,9 | 31,1 | 68,0 | 1 271  | 1 878  | 28 117 | 148 | 1 091  | 1 620  | 24 246 | 149 |
| 9                 | Wunsiedel i.Fichtelgebirge | 2 415  | 1,0 | 37,5 | 61,5 | 1 372  | 1 942  | 26 626 | 141 | 1 271  | 1 734  | 23 775 | 136 |
| Oberfranken       |                            | 37 589 | 0,9 | 34,1 | 65,0 | 20 611 | 31 005 | 29 074 | 150 | 17 541 | 25 658 | 24 060 | 146 |

| Umweltschutz                             |                      |                                   |                 |                                     |                                  |  |   |                                      |  |
|--|----------------------|-----------------------------------|-----------------|-------------------------------------|----------------------------------|--|---|--------------------------------------|--|
| Öffentl. Abfallentsorgung                |                      | Öffentliche Wasserversorgung      |                 |                                     |                                  |  |   | Öffentl. Abwasserbeseitigung         |  |
| Restmüllaufkommen<br>(ohne Sortierreste) |                      | Wasser-<br>gewinnungs-<br>anlagen | Wassergewinnung |                                     | Wasserabgabe an Letztverbraucher |  |   | Abwasser-<br>behandlungs-<br>anlagen | Jahresmenge<br>des<br>häuslichen und<br>betrieblichen<br>Schmutz-<br>wassers |
| ins-<br>gesamt                           | je<br>Ein-<br>wohner |                                   | ins-<br>gesamt  | darunter<br>aus<br>Grund-<br>wasser | ins-<br>gesamt                   | darunter<br>an<br>Haushalte<br>und<br>Kleingewerbe | Pro-Kopf-<br>Verbrauch von<br>Haushalten und<br>Kleingewerbe<br>je Einw. u. Tag |                                      |  |
| 2019                                     |                      | 31. Dez. 2016                     | 2016            |                                     |                                  |  |   | 31. Dez. 2016                        | 2016   |
| t  | kg                   | Anzahl                            | 1 000 m³        |                                     |                                  | Liter  |   | Anzahl                               | 1 000 m³   |
| 331                                      | 332                  | 333                               | 334             | 335                                 | 336                              | 337  | 338   | 339                                  | 340  |

## Niederbayern

|                |            |            |               |               |               |               |            |            |               |   |
|----------------|------------|------------|---------------|---------------|---------------|---------------|------------|------------|---------------|---|
| 13 893         | 191        | 2          | 5 169         | 5 169         | 4 208         | 3 225         | 127        | 1          | 7 030         | 1 |
| 11 629         | 221        | –          | –             | –             | 3 287         | 2 875         | 156        | 1          | 5 221         | 2 |
| 9 324          | 195        | 7          | 2 928         | 2 928         | 2 823         | 2 102         | 123        | 1          | 5 265         | 3 |
| 26 376         | 221        | 24         | 4 550         | 3 554         | 5 950         | 4 305         | 105        | 29         | 8 795         | 1 |
| 12 300         | 128        | 16         | 5 450         | 5 426         | 5 825         | 4 263         | 123        | 17         | 5 877         | 2 |
| 17 337         | 221        | 102        | 4 234         | 155           | 3 909         | 3 271         | 122        | 56         | 5 287         | 3 |
| 18 808         | 153        | 23         | 8 293         | 8 028         | 7 077         | 5 651         | 129        | 24         | 5 917         | 4 |
| 30 468         | 191        | 26         | 11 239        | 11 171        | 9 440         | 7 230         | 128        | 55         | 9 999         | 5 |
| 42 535         | 221        | 75         | 8 062         | 6 211         | 9 969         | 7 332         | 116        | 61         | 12 261        | 6 |
| 17 145         | 221        | 67         | 12 433        | 446           | 3 914         | 2 900         | 114        | 30         | 5 907         | 7 |
| 15 448         | 128        | 37         | 7 028         | 5 919         | 5 872         | 4 649         | 116        | 63         | 6 418         | 8 |
| 19 715         | 195        | 43         | 5 638         | 4 799         | 5 231         | 4 032         | 117        | 51         | 6 150         | 9 |
| <b>234 979</b> | <b>189</b> | <b>422</b> | <b>75 024</b> | <b>53 806</b> | <b>67 505</b> | <b>51 835</b> | <b>122</b> | <b>389</b> | <b>84 127</b> |   |

## Oberpfalz

|                |            |            |               |               |               |               |            |            |               |   |
|----------------|------------|------------|---------------|---------------|---------------|---------------|------------|------------|---------------|---|
| 8 783          | 209        | –          | –             | –             | 2 995         | 2 316         | 150        | –          | 3 890         | 1 |
| 35 434         | 233        | 2          | 12 536        | 9 357         | 10 028        | 7 240         | 135        | 1          | 11 951        | 2 |
| 8 947          | 211        | 1          | 2 986         | 2 986         | 2 469         | 2 150         | 139        | 1          | 3 167         | 3 |
| 25 331         | 245        | 52         | 10 516        | 9 420         | 5 878         | 4 741         | 125        | 47         | 6 598         | 1 |
| 12 390         | 97         | 87         | 8 467         | 5 151         | 7 860         | 5 646         | 125        | 60         | 9 035         | 2 |
| 25 709         | 192        | 32         | 7 249         | 6 462         | 7 346         | 5 644         | 118        | 32         | 9 579         | 3 |
| 25 401         | 269        | 57         | 7 187         | 5 598         | 5 411         | 4 459         | 129        | 52         | 6 293         | 4 |
| 28 071         | 145        | 27         | 9 794         | 9 521         | 9 525         | 8 118         | 117        | 30         | 11 570        | 5 |
| 28 522         | 193        | 58         | 10 783        | 10 098        | 9 866         | 6 566         | 124        | 61         | 12 440        | 6 |
| 11 107         | 154        | 66         | 4 952         | 2 162         | 4 426         | 3 309         | 124        | 25         | 5 029         | 7 |
| <b>209 695</b> | <b>189</b> | <b>382</b> | <b>74 470</b> | <b>60 755</b> | <b>65 804</b> | <b>50 189</b> | <b>126</b> | <b>309</b> | <b>79 552</b> |   |

## Oberfranken

|                |            |            |               |               |               |               |            |            |               |   |
|----------------|------------|------------|---------------|---------------|---------------|---------------|------------|------------|---------------|---|
| 11 247         | 145        | 5          | 2 551         | 1 764         | 4 800         | 2 900         | 107        | 1          | 7 646         | 1 |
| 17 246         | 233        | 2          | 136           | 136           | 4 914         | 4 434         | 168        | 1          | 7 657         | 2 |
| 18 451         | 448        | –          | –             | –             | 2 732         | 2 233         | 148        | 1          | 2 941         | 3 |
| 7 061          | 154        | 2          | 58            | 58            | 2 614         | 1 957         | 120        | 1          | 1 685         | 4 |
| 32 750         | 222        | 37         | 5 400         | 4 524         | 7 050         | 6 255         | 118        | 47         | 9 202         | 1 |
| 15 772         | 152        | 74         | 9 330         | 8 311         | 5 467         | 4 890         | 130        | 42         | 6 852         | 2 |
| 27 282         | 314        | 16         | 5 403         | 5 403         | 4 519         | 3 805         | 120        | 18         | 6 307         | 3 |
| 20 308         | 175        | 51         | 7 237         | 5 425         | 6 000         | 5 308         | 126        | 11         | 6 500         | 4 |
| 14 646         | 154        | 79         | 7 151         | 4 994         | 5 285         | 4 054         | 116        | 30         | 7 748         | 5 |
| 24 995         | 373        | 16         | 15 252        | 2 900         | 3 721         | 3 134         | 126        | 25         | 5 607         | 6 |
| 14 943         | 208        | 28         | 4 841         | 2 507         | 4 619         | 3 283         | 125        | 34         | 5 805         | 7 |
| 20 428         | 306        | 30         | 3 226         | 2 117         | 3 580         | 3 114         | 128        | 19         | 4 335         | 8 |
| 7 296          | 100        | 45         | 5 611         | 4 169         | 4 108         | 3 260         | 122        | 16         | 6 737         | 9 |
| <b>232 425</b> | <b>218</b> | <b>385</b> | <b>66 196</b> | <b>42 308</b> | <b>59 409</b> | <b>48 627</b> | <b>126</b> | <b>246</b> | <b>79 022</b> |   |

| Lfd.<br>Nr. | Gebiet | Gebiet am 31. Dezember 2020 |                  |                             |                    |   |                     |                        |                                 |                          |  |
|-------------|--------|-----------------------------|------------------|-----------------------------|--------------------|---|---------------------|------------------------|---------------------------------|--------------------------|--|
|             |        | Gemein-<br>den              | Boden-<br>fläche | darunter wurden genutzt als |                    |   |                     |                        |                                 |                          | Siedlungs-<br>und<br>Verkehrs-<br>fläche |
|             |        |                             |                  | Siedlungs-<br>fläche        | darunter           |   | Verkehrs-<br>fläche | Vegetations-<br>fläche | darunter                        |                          |  |
|             |        |                             |                  |                             | Wohnbau-<br>fläche | Industrie-<br>und<br>Gewerbe-<br>fläche |                     |                        | Landwirt-<br>schafts-<br>fläche | Gewäs-<br>ser-<br>fläche |  |
|             |        |                             |                  |                             |                    |   |                     |                        |                                 |                          |  |
|             |        |                             |                  |                             |                    |   |                     |                        |                                 |                          |  |
| Anzahl      | km²    | ha (10 000 m²)              |                  |                             |                    |   |                     |                        |                                 |                          |  |
| 1           | 2      | 3                           | 4                | 5                           | 6                  | 7                                       | 8                   | 9                      | 10                              |                          |  |

Mittelfranken

| Kreisfreie Städte |                            |     |          |        |        |        |        |         |         |       |         |
|-------------------|----------------------------|-----|----------|--------|--------|--------|--------|---------|---------|-------|---------|
| 1                 | Ansbach .....              | 1   | 99,91    | 1 569  | 585    | 367    | 800    | 7 568   | 4 242   | 55    | 2 359   |
| 2                 | Erlangen .....             | 1   | 76,96    | 2 268  | 1 122  | 455    | 955    | 4 204   | 2 304   | 269   | 3 220   |
| 3                 | Fürth .....                | 1   | 63,35    | 2 215  | 1 066  | 527    | 771    | 3 214   | 2 168   | 134   | 2 987   |
| 4                 | Nürnberg .....             | 1   | 186,44   | 8 221  | 3 500  | 1 999  | 3 281  | 6 797   | 3 202   | 345   | 11 494  |
| 5                 | Schwabach .....            | 1   | 40,80    | 1 048  | 551    | 224    | 384    | 2 618   | 1 314   | 30    | 1 412   |
| Landkreise        |                            |     |          |        |        |        |        |         |         |       |         |
| 1                 | Ansbach .....              | 58  | 1 971,32 | 11 956 | 3 785  | 2 275  | 9 160  | 174 251 | 110 717 | 1 766 | 20 922  |
| 2                 | Erlangen-Höchststadt ..... | 25  | 564,55   | 5 057  | 2 523  | 818    | 2 953  | 46 377  | 21 137  | 2 068 | 7 972   |
| 3                 | Fürth .....                | 14  | 307,44   | 3 804  | 1 932  | 603    | 1 726  | 24 943  | 16 250  | 272   | 5 503   |
| 4                 | Neustadt/Aisch-Bad Wind.   | 38  | 1 267,45 | 6 589  | 1 946  | 1 314  | 6 161  | 113 076 | 72 055  | 919   | 12 625  |
| 5                 | Nürnberger Land .....      | 27  | 799,52   | 6 806  | 3 197  | 1 018  | 4 373  | 68 175  | 24 763  | 597   | 10 902  |
| 6                 | Roth .....                 | 16  | 895,16   | 6 398  | 2 418  | 1 184  | 4 754  | 77 133  | 34 001  | 1 231 | 10 901  |
| 7                 | Weißenburg-Gunzenhaus.     | 27  | 970,78   | 6 191  | 1 903  | 1 003  | 4 718  | 84 191  | 47 553  | 1 978 | 10 341  |
| Mittelfranken     |                            | 210 | 7 243,69 | 62 123 | 24 528 | 11 788 | 40 034 | 612 548 | 339 706 | 9 663 | 100 639 |

Unterfranken

| Kreisfreie Städte |                     |     |          |        |        |        |        |         |         |       |         |
|-------------------|---------------------|-----|----------|--------|--------|--------|--------|---------|---------|-------|---------|
| 1                 | Aschaffenburg ..... | 1   | 62,45    | 1 890  | 675    | 477    | 597    | 3 596   | 1 294   | 162   | 2 481   |
| 2                 | Schweinfurt .....   | 1   | 35,70    | 1 462  | 526    | 464    | 511    | 1 456   | 710     | 141   | 1 966   |
| 3                 | Würzburg .....      | 1   | 87,60    | 3 168  | 1 275  | 589    | 1 102  | 4 376   | 2 377   | 114   | 4 270   |
| Landkreise        |                     |     |          |        |        |        |        |         |         |       |         |
| 1                 | Aschaffenburg ..... | 32  | 698,90   | 6 380  | 3 149  | 1 211  | 3 677  | 59 181  | 16 062  | 652   | 9 969   |
| 2                 | Bad Kissingen ..... | 26  | 1 136,90 | 6 443  | 2 248  | 935    | 5 776  | 100 976 | 40 056  | 495   | 12 073  |
| 3                 | Haßberge .....      | 26  | 956,19   | 5 294  | 2 228  | 1 144  | 4 712  | 84 487  | 43 263  | 1 126 | 9 884   |
| 4                 | Kitzingen .....     | 31  | 684,14   | 5 284  | 1 651  | 1 290  | 4 485  | 57 666  | 40 187  | 979   | 9 647   |
| 5                 | Main-Spessart ..... | 40  | 1 321,20 | 6 790  | 2 989  | 1 344  | 6 097  | 117 816 | 42 123  | 1 416 | 12 570  |
| 6                 | Miltenberg .....    | 32  | 715,58   | 5 282  | 2 436  | 1 026  | 3 132  | 62 289  | 19 081  | 855   | 8 254   |
| 7                 | Rhön-Grabfeld ..... | 37  | 1 021,68 | 4 714  | 1 801  | 761    | 5 628  | 91 456  | 49 533  | 371   | 10 170  |
| 8                 | Schweinfurt .....   | 29  | 841,39   | 5 499  | 2 410  | 995    | 5 301  | 72 590  | 48 837  | 750   | 10 735  |
| 9                 | Würzburg .....      | 52  | 968,35   | 6 821  | 2 672  | 1 190  | 5 826  | 83 677  | 59 295  | 511   | 12 241  |
| Unterfranken      |                     | 308 | 8 530,07 | 59 028 | 24 059 | 11 426 | 46 843 | 739 565 | 362 817 | 7 572 | 104 261 |

Schwaben

| Kreisfreie Städte |                           |     |          |        |        |        |        |         |         |        |         |
|-------------------|---------------------------|-----|----------|--------|--------|--------|--------|---------|---------|--------|---------|
| 1                 | Augsburg .....            | 1   | 146,85   | 4 840  | 2 048  | 1 083  | 1 622  | 7 812   | 3 738   | 412    | 6 458   |
| 2                 | Kaufbeuren .....          | 1   | 40,02    | 1 234  | 511    | 266    | 322    | 2 361   | 1 324   | 85     | 1 537   |
| 3                 | Kempten (Allgäu) .....    | 1   | 63,28    | 1 565  | 633    | 387    | 497    | 4 146   | 3 175   | 121    | 2 060   |
| 4                 | Memmingen .....           | 1   | 70,11    | 1 365  | 561    | 381    | 524    | 5 075   | 3 233   | 48     | 1 848   |
| Landkreise        |                           |     |          |        |        |        |        |         |         |        |         |
| 1                 | Aichach-Friedberg .....   | 24  | 780,23   | 5 996  | 2 613  | 1 014  | 3 669  | 67 536  | 46 266  | 822    | 9 509   |
| 2                 | Augsburg .....            | 46  | 1 070,63 | 11 287 | 4 907  | 2 065  | 5 902  | 88 842  | 51 316  | 1 032  | 16 952  |
| 3                 | Dillingen a.d.Donau ..... | 27  | 792,23   | 5 872  | 2 713  | 1 131  | 3 793  | 67 319  | 47 065  | 2 239  | 9 509   |
| 4                 | Donau-Ries .....          | 44  | 1 274,57 | 8 498  | 2 960  | 1 834  | 6 185  | 110 891 | 74 094  | 1 883  | 14 399  |
| 5                 | Günzburg .....            | 34  | 762,40   | 6 901  | 2 880  | 1 536  | 4 400  | 63 439  | 39 069  | 1 499  | 11 128  |
| 6                 | Lindau (Bodensee) .....   | 19  | 323,39   | 3 088  | 1 372  | 377    | 1 427  | 27 537  | 18 227  | 286    | 4 471   |
| 7                 | Neu-Ulm .....             | 17  | 515,84   | 6 159  | 2 845  | 1 372  | 3 476  | 40 778  | 24 061  | 1 170  | 9 565   |
| 8                 | Oberallgäu .....          | 28  | 1 527,96 | 6 642  | 2 712  | 869    | 3 839  | 139 822 | 69 529  | 2 494  | 10 330  |
| 9                 | Ostallgäu .....           | 45  | 1 394,43 | 7 806  | 2 780  | 1 238  | 4 549  | 123 439 | 76 778  | 3 650  | 12 025  |
| 10                | Unterallgäu .....         | 52  | 1 229,57 | 8 766  | 3 221  | 1 639  | 5 559  | 107 254 | 73 903  | 1 378  | 13 939  |
| Schwaben          |                           | 340 | 9 991,54 | 80 018 | 32 757 | 15 191 | 45 763 | 856 253 | 531 779 | 17 120 | 123 730 |

| Bevölkerungsstand |          |          |                       |               |   |      |   |  |    |    |    |    | Lfd.<br>Nr. |
|-------------------|----------|----------|-----------------------|---------------|---|------|---|--|----|----|----|----|-------------|
| Bevölkerung am    |          |          |                       |               | Bevölkerungs-<br>zu- bzw. -abnahme (-)<br>2020<br>gegenüber |      | Ein-<br>wohner<br>je km²<br>am<br>31. De-<br>zember<br>2020 | Von der Bevölkerung am 31. Dezember<br>waren ... Jahre alt |    |    |    |    |             |
| 31. Dezember 2020 |          |          |                       |               |   |      |   |  |    |    |    |    |             |
| ins-<br>gesamt    | davon    |          | darunter<br>Ausländer |               |   |      |   |  |    |    |    |    |             |
|                   | männlich | weiblich | ins-<br>gesamt        | männ-<br>lich |   |      |   |  |    |    |    |    |             |
|                   |          |          |                       |               | 1987  | 2011 |   |  |    |    |    |    |             |
|                   |          |          |                       | %             |   |      |   |  |    |    |    |    |             |
| 11                | 12       | 13       | 14                    | 15            | 16  | 17   | 18  | 19   | 20 | 21 | 22 | 23 |             |

## Mittelfranken

|                  |                |                |                |                |             |            |            |               |               |                |               |               |   |
|------------------|----------------|----------------|----------------|----------------|-------------|------------|------------|---------------|---------------|----------------|---------------|---------------|---|
| 41 681           | 19 999         | 21 682         | 6 274          | 3 185          | 12,7        | 5,5        | 417        | 1 379         | 1 176         | 3 296          | 1 130         | 1 312         | 1 |
| 112 385          | 55 944         | 56 441         | 21 333         | 11 012         | 12,6        | 8,4        | 1 460      | 3 221         | 3 146         | 8 527          | 2 799         | 3 736         | 2 |
| 128 223          | 62 837         | 65 386         | 25 293         | 13 131         | 31,5        | 10,9       | 2 024      | 4 010         | 3 874         | 9 734          | 3 299         | 3 650         | 3 |
| 515 543          | 251 839        | 263 704        | 121 662        | 61 948         | 9,5         | 6,0        | 2 765      | 15 318        | 14 698        | 39 740         | 12 994        | 14 738        | 4 |
| 41 056           | 20 173         | 20 883         | 5 658          | 3 072          | 22,4        | 6,7        | 1 006      | 1 206         | 1 222         | 3 408          | 1 123         | 1 201         | 5 |
|                  |                |                |                |                |             |            |            |               |               |                |               |               |   |
| 185 316          | 93 084         | 92 232         | 16 878         | 9 476          | 17,6        | 3,9        | 94         | 5 582         | 5 627         | 15 257         | 5 452         | 5 721         | 1 |
| 138 105          | 68 554         | 69 551         | 12 467         | 6 400          | 30,1        | 5,9        | 245        | 4 123         | 4 494         | 12 298         | 3 941         | 4 047         | 2 |
| 118 695          | 57 692         | 61 003         | 8 943          | 4 641          | 26,5        | 5,2        | 386        | 3 508         | 3 686         | 9 647          | 3 021         | 3 242         | 3 |
| 101 272          | 50 756         | 50 516         | 8 862          | 4 908          | 18,2        | 3,9        | 80         | 2 952         | 3 003         | 8 177          | 2 923         | 3 071         | 4 |
| 171 143          | 84 222         | 86 921         | 15 803         | 8 225          | 14,8        | 4,4        | 214        | 4 828         | 5 086         | 13 810         | 4 726         | 4 869         | 5 |
| 127 168          | 63 132         | 64 036         | 9 464          | 5 202          | 22,3        | 3,1        | 142        | 3 673         | 3 887         | 10 340         | 3 520         | 3 871         | 6 |
| 95 117           | 47 488         | 47 629         | 9 486          | 5 102          | 10,1        | 3,0        | 98         | 2 766         | 2 882         | 7 586          | 2 804         | 2 963         | 7 |
| <b>1 775 704</b> | <b>875 720</b> | <b>899 984</b> | <b>262 123</b> | <b>136 302</b> | <b>16,7</b> | <b>5,6</b> | <b>245</b> | <b>52 566</b> | <b>52 781</b> | <b>141 820</b> | <b>47 732</b> | <b>52 421</b> |   |

## Unterfranken

|                  |                |                |                |               |            |            |            |               |               |                |               |               |   |
|------------------|----------------|----------------|----------------|---------------|------------|------------|------------|---------------|---------------|----------------|---------------|---------------|---|
| 70 858           | 34 529         | 36 329         | 12 346         | 6 453         | 16,2       | 5,2        | 1 135      | 2 077         | 1 941         | 5 399          | 1 834         | 2 017         | 1 |
| 53 319           | 26 185         | 27 134         | 10 359         | 5 616         | 2,6        | 2,3        | 1 494      | 1 524         | 1 554         | 4 193          | 1 400         | 1 711         | 2 |
| 126 954          | 60 725         | 66 229         | 15 583         | 7 911         | 2,9        | 2,1        | 1 449      | 3 391         | 2 937         | 7 386          | 2 378         | 4 415         | 3 |
|                  |                |                |                |               |            |            |            |               |               |                |               |               |   |
| 174 658          | 86 742         | 87 916         | 17 065         | 8 888         | 14,6       | 1,2        | 250        | 4 899         | 4 954         | 13 845         | 4 928         | 5 006         | 1 |
| 103 169          | 50 819         | 52 350         | 6 344          | 3 382         | 4,2        | -0,8       | 91         | 2 689         | 2 723         | 7 656          | 2 828         | 2 916         | 2 |
| 84 275           | 42 273         | 42 002         | 3 992          | 2 097         | 5,0        | -0,4       | 88         | 2 314         | 2 447         | 6 718          | 2 362         | 2 530         | 3 |
| 91 696           | 46 040         | 45 656         | 9 028          | 5 067         | 15,6       | 4,5        | 134        | 2 656         | 2 743         | 7 207          | 2 589         | 2 741         | 4 |
| 125 976          | 62 763         | 63 213         | 9 337          | 4 785         | 3,2        | -1,2       | 95         | 3 356         | 3 403         | 9 382          | 3 402         | 3 615         | 5 |
| 128 743          | 64 038         | 64 705         | 14 922         | 7 631         | 12,7       | 0,3        | 180        | 3 581         | 3 620         | 10 367         | 3 665         | 3 930         | 6 |
| 79 510           | 39 523         | 39 987         | 4 240          | 2 250         | 3,0        | -1,6       | 78         | 2 086         | 2 308         | 6 316          | 2 360         | 2 387         | 7 |
| 115 652          | 58 087         | 57 565         | 7 747          | 4 389         | 11,5       | 2,3        | 137        | 3 345         | 3 381         | 9 141          | 3 175         | 3 445         | 8 |
| 162 697          | 80 908         | 81 789         | 10 869         | 5 878         | 17,7       | 2,9        | 168        | 4 830         | 4 941         | 13 108         | 4 646         | 4 703         | 9 |
| <b>1 317 507</b> | <b>652 632</b> | <b>664 875</b> | <b>121 832</b> | <b>64 347</b> | <b>9,5</b> | <b>1,3</b> | <b>154</b> | <b>36 748</b> | <b>36 952</b> | <b>100 718</b> | <b>35 567</b> | <b>39 416</b> |   |

## Schwaben

|                  |                |                |                |                |             |            |            |               |               |                |               |               |    |
|------------------|----------------|----------------|----------------|----------------|-------------|------------|------------|---------------|---------------|----------------|---------------|---------------|----|
| 295 830          | 145 786        | 150 044        | 67 272         | 35 094         | 21,8        | 10,5       | 2 015      | 8 534         | 8 198         | 21 584         | 7 321         | 8 799         | 1  |
| 44 662           | 22 005         | 22 657         | 7 598          | 4 100          | 14,7        | 7,5        | 1 116      | 1 316         | 1 316         | 3 540          | 1 277         | 1 359         | 2  |
| 68 940           | 34 140         | 34 800         | 11 623         | 6 206          | 16,1        | 7,6        | 1 089      | 2 041         | 2 011         | 5 024          | 1 771         | 2 116         | 3  |
| 44 360           | 21 996         | 22 364         | 8 912          | 4 823          | 16,3        | 7,6        | 633        | 1 371         | 1 272         | 3 521          | 1 286         | 1 360         | 4  |
|                  |                |                |                |                |             |            |            |               |               |                |               |               |    |
| 135 024          | 67 349         | 67 675         | 12 052         | 6 595          | 31,4        | 6,8        | 173        | 4 188         | 4 453         | 11 760         | 3 998         | 4 171         | 1  |
| 255 900          | 126 953        | 128 947        | 26 602         | 14 162         | 34,4        | 7,9        | 239        | 7 940         | 8 279         | 22 061         | 7 348         | 7 761         | 2  |
| 97 172           | 48 764         | 48 408         | 10 184         | 5 543          | 21,1        | 4,1        | 123        | 2 945         | 2 918         | 8 091          | 2 918         | 2 995         | 3  |
| 134 324          | 68 098         | 66 226         | 13 638         | 7 662          | 14,3        | 5,0        | 105        | 3 934         | 3 930         | 11 225         | 4 025         | 4 306         | 4  |
| 127 342          | 64 254         | 63 088         | 17 941         | 9 776          | 18,9        | 6,0        | 167        | 3 884         | 3 761         | 10 569         | 3 831         | 3 988         | 5  |
| 82 085           | 40 472         | 41 613         | 11 227         | 5 707          | 18,1        | 4,7        | 254        | 2 262         | 2 377         | 6 405          | 2 376         | 2 494         | 6  |
| 175 823          | 87 031         | 88 792         | 27 167         | 14 422         | 25,0        | 7,3        | 341        | 5 432         | 5 316         | 14 644         | 4 973         | 5 492         | 7  |
| 156 308          | 76 957         | 79 351         | 13 840         | 7 066          | 21,5        | 5,2        | 102        | 4 659         | 4 593         | 12 185         | 4 264         | 4 549         | 8  |
| 141 907          | 70 780         | 71 127         | 12 936         | 6 846          | 23,9        | 6,2        | 102        | 4 462         | 4 392         | 11 857         | 4 279         | 4 454         | 9  |
| 146 164          | 73 644         | 72 520         | 14 518         | 8 141          | 26,3        | 8,1        | 119        | 4 573         | 4 447         | 12 065         | 4 166         | 4 588         | 10 |
| <b>1 905 841</b> | <b>948 229</b> | <b>957 612</b> | <b>255 510</b> | <b>136 143</b> | <b>23,2</b> | <b>7,1</b> | <b>191</b> | <b>57 541</b> | <b>57 263</b> | <b>154 531</b> | <b>53 833</b> | <b>58 432</b> |    |

| Lfd.<br>Nr. | Gebiet | Bevölkerungsstand  |    |    |    |    |    |    | Bevölkerungs        |                 |                    |
|-------------|--------|--|----|----|----|----|----|----|---------------------|-----------------|--------------------|
|             |        | Von der Bevölkerung am 31. Dezember 2020 waren ... Jahre alt |    |    |    |    |    |    | Lebend-<br>geborene | Gestor-<br>bene |                    |
|             |        | 21   | 25 | 30 | 40 | 50 | 60 | 65 |                     |                 | 75<br>oder<br>mehr |
|             |        | bis unter  |    |    |    |    |    |    |                     |                 |                    |
|             |        | 25   | 30 | 40 | 50 | 60 | 65 | 75 |                     |                 |                    |
|             |        | 24   | 25 | 26 | 27 | 28 | 29 | 30 | 31                  | 2020            |                    |
|             |        |  |    |    |    |    |    |    |                     | 32              | 33                 |

Mittelfranken

| Kreisfreie Städte |                          |        |         |         |         |         |         |         |         |        |        |
|-------------------|--------------------------|--------|---------|---------|---------|---------|---------|---------|---------|--------|--------|
| 1                 | Ansbach .....            | 2 057  | 2 750   | 5 241   | 4 920   | 6 459   | 2 906   | 4 383   | 4 672   | 467    | 511    |
| 2                 | Erlangen .....           | 7 744  | 11 079  | 17 515  | 12 916  | 15 492  | 6 243   | 9 188   | 10 779  | 1 203  | 1 127  |
| 3                 | Fürth .....              | 6 018  | 8 670   | 18 818  | 17 304  | 20 558  | 8 337   | 12 036  | 11 915  | 1 381  | 1 372  |
| 4                 | Nürnberg .....           | 26 403 | 39 496  | 77 251  | 65 567  | 74 329  | 30 830  | 48 882  | 55 297  | 5 313  | 6 181  |
| 5                 | Schwabach .....          | 1 780  | 2 258   | 5 123   | 5 068   | 6 975   | 2 762   | 4 252   | 4 678   | 380    | 575    |
| Landkreise        |                          |        |         |         |         |         |         |         |         |        |        |
| 1                 | Ansbach .....            | 8 548  | 10 535  | 23 199  | 22 679  | 30 954  | 13 772  | 19 706  | 18 284  | 1 850  | 2 218  |
| 2                 | Erlangen-Höchstadt ..... | 5 402  | 6 752   | 17 276  | 17 785  | 22 885  | 10 079  | 15 065  | 13 958  | 1 293  | 1 369  |
| 3                 | Fürth .....              | 4 496  | 5 886   | 14 323  | 14 656  | 20 121  | 8 608   | 13 435  | 14 066  | 1 069  | 1 424  |
| 4                 | Neustadt/Aisch-Bad Wind. | 4 388  | 5 444   | 12 459  | 12 264  | 17 182  | 7 722   | 11 366  | 10 321  | 966    | 1 183  |
| 5                 | Nürnberger Land .....    | 6 745  | 8 444   | 20 642  | 21 273  | 29 391  | 12 626  | 18 897  | 19 806  | 1 564  | 2 075  |
| 6                 | Roth .....               | 5 340  | 6 556   | 15 430  | 15 685  | 22 198  | 9 423   | 13 698  | 13 547  | 1 185  | 1 408  |
| 7                 | Weißenburg-Gunzenhaus.   | 4 022  | 5 142   | 11 509  | 11 183  | 15 806  | 7 339   | 10 737  | 10 378  | 905    | 1 155  |
| Mittelfranken     |                          | 82 943 | 113 012 | 238 786 | 221 300 | 282 350 | 120 647 | 181 645 | 187 701 | 17 576 | 20 598 |

Unterfranken

| Kreisfreie Städte |                     |        |        |         |         |         |        |         |         |        |        |
|-------------------|---------------------|--------|--------|---------|---------|---------|--------|---------|---------|--------|--------|
| 1                 | Aschaffenburg ..... | 3 202  | 4 746  | 10 083  | 8 744   | 10 977  | 4 866  | 7 400   | 7 572   | 657    | 773    |
| 2                 | Schweinfurt .....   | 2 789  | 3 466  | 6 875   | 5 895   | 7 457   | 3 644  | 5 849   | 6 962   | 552    | 720    |
| 3                 | Würzburg .....      | 10 923 | 13 671 | 19 903  | 12 793  | 16 099  | 7 227  | 11 687  | 14 144  | 1 335  | 1 430  |
| Landkreise        |                     |        |        |         |         |         |        |         |         |        |        |
| 1                 | Aschaffenburg ..... | 6 856  | 9 174  | 21 122  | 20 911  | 30 899  | 13 417 | 19 620  | 19 027  | 1 506  | 1 960  |
| 2                 | Bad Kissingen ..... | 4 022  | 5 165  | 11 670  | 11 762  | 17 369  | 8 356  | 12 965  | 13 048  | 903    | 1 362  |
| 3                 | Haßberge .....      | 3 556  | 4 450  | 10 187  | 9 844   | 14 583  | 6 940  | 9 817   | 8 527   | 767    | 903    |
| 4                 | Kitzingen .....     | 3 858  | 5 300  | 11 676  | 11 178  | 15 550  | 6 788  | 10 139  | 9 271   | 879    | 1 050  |
| 5                 | Main-Spessart ..... | 4 986  | 6 514  | 14 464  | 14 706  | 21 937  | 10 217 | 15 417  | 14 577  | 1 113  | 1 578  |
| 6                 | Miltenberg .....    | 5 379  | 6 938  | 15 119  | 15 845  | 22 284  | 9 664  | 14 338  | 14 013  | 1 195  | 1 464  |
| 7                 | Rhön-Grabfeld ..... | 3 246  | 4 278  | 9 223   | 9 103   | 13 498  | 6 413  | 9 497   | 8 795   | 714    | 919    |
| 8                 | Schweinfurt .....   | 4 673  | 6 389  | 14 292  | 13 273  | 19 611  | 9 107  | 13 152  | 12 668  | 1 069  | 1 257  |
| 9                 | Würzburg .....      | 6 662  | 8 662  | 20 062  | 19 894  | 26 764  | 12 608 | 19 017  | 16 800  | 1 529  | 1 632  |
| Unterfranken      |                     | 60 152 | 78 753 | 164 676 | 153 948 | 217 028 | 99 247 | 148 898 | 145 404 | 12 219 | 15 048 |

Schwaben

| Kreisfreie Städte |                           |        |         |         |         |         |         |         |         |        |        |
|-------------------|---------------------------|--------|---------|---------|---------|---------|---------|---------|---------|--------|--------|
| 1                 | Augsburg .....            | 17 492 | 24 706  | 46 232  | 37 052  | 40 755  | 17 396  | 26 954  | 30 807  | 2 968  | 3 361  |
| 2                 | Kaufbeuren .....          | 1 967  | 2 740   | 5 807   | 5 148   | 6 872   | 3 121   | 4 799   | 5 400   | 425    | 576    |
| 3                 | Kempten (Allgäu) .....    | 3 739  | 5 269   | 9 441   | 8 129   | 9 589   | 4 395   | 7 078   | 8 337   | 719    | 798    |
| 4                 | Memmingen .....           | 1 964  | 2 850   | 5 736   | 5 479   | 6 813   | 2 999   | 4 561   | 5 148   | 475    | 496    |
| Landkreise        |                           |        |         |         |         |         |         |         |         |        |        |
| 1                 | Aichach-Friedberg .....   | 5 795  | 7 032   | 17 027  | 17 026  | 22 893  | 9 508   | 13 393  | 13 780  | 1 347  | 1 323  |
| 2                 | Augsburg .....            | 10 654 | 13 657  | 32 145  | 32 098  | 42 758  | 17 827  | 26 457  | 26 915  | 2 497  | 2 603  |
| 3                 | Dillingen a.d.Donau ..... | 4 386  | 5 671   | 11 959  | 11 997  | 16 102  | 7 142   | 10 275  | 9 773   | 1 022  | 1 069  |
| 4                 | Donau-Ries .....          | 6 085  | 7 803   | 17 063  | 17 170  | 21 930  | 9 507   | 13 789  | 13 557  | 1 355  | 1 506  |
| 5                 | Günzburg .....            | 5 870  | 7 799   | 16 314  | 15 942  | 21 045  | 9 115   | 12 858  | 12 366  | 1 256  | 1 332  |
| 6                 | Lindau (Bodensee) .....   | 3 406  | 4 436   | 10 008  | 9 779   | 14 048  | 5 763   | 8 580   | 10 151  | 728    | 954    |
| 7                 | Neu-Ulm .....             | 8 167  | 10 673  | 23 656  | 22 144  | 27 394  | 11 804  | 17 716  | 18 412  | 1 778  | 1 842  |
| 8                 | Oberallgäu .....          | 6 444  | 8 554   | 18 683  | 18 663  | 26 437  | 11 184  | 17 391  | 18 702  | 1 497  | 1 674  |
| 9                 | Ostallgäu .....           | 6 100  | 8 033   | 17 320  | 17 185  | 23 361  | 9 918   | 15 286  | 15 260  | 1 465  | 1 493  |
| 10                | Unterallgäu .....         | 6 657  | 8 578   | 17 891  | 17 821  | 24 114  | 10 014  | 15 279  | 15 971  | 1 498  | 1 635  |
| Schwaben          |                           | 88 726 | 117 801 | 249 282 | 235 633 | 304 111 | 129 693 | 194 416 | 204 579 | 19 030 | 20 662 |



| bewegung   |                           |                          |                 |                   |  | Gesundheitswesen |   |                         |  |   |   |  |  |  | Lfd.<br>Nr. |
|--|---------------------------|--------------------------|-----------------|-------------------|--|------------------|---|-------------------------|--|---|---|--|--|--|-------------|
| Über-<br>schuss<br>der<br>Gebore-<br>nen<br>bzw. der<br>Gestor-<br>benen (-) | Ehe-<br>schlie-<br>ßungen | Ehe-<br>schei-<br>dungen | Zuge-<br>zogene | Fort-<br>gezogene | Wan-<br>derungs-<br>gewinn<br>bzw.<br>-verlust (-) | Krankenhäuser    |   |                         |  | Vorsorge- oder<br>Rehabilitations-<br>einrichtungen |   | Öffent-<br>liche<br>Apo-<br>theken<br>ins-<br>gesamt | Ein-<br>wohner<br>auf<br>eine<br>Apo-<br>theke |  |             |
|  |                           |                          |                 |                   |  | ins-<br>gesamt   | dar.<br>Allge-<br>meine<br>Kran-<br>ken<br>häuser | Aufgestellte<br>Betten  |  | Anzahl<br>am<br>31.<br>Dezem-<br>ber<br>2019        | Aufge-<br>stellte<br>Betten<br>JD<br>2019 |  |  |  |             |
|  |                           |                          |                 |                   |  |                  |   | ins-<br>gesamt          | dar. in<br>Allge-<br>meinen<br>Kran-<br>ken<br>häusern |   |   |  |  |  |             |
|  |                           |                          |                 |                   |  |                  |   |                         |  |   |   |  |  |  |             |
| 2020   |                           |                          |                 |                   |  | am 31. Dez. 2019 |   | Jahresdurchschnitt 2019 |  |   |   | am 31. Dez. 2020                                     |  |  |             |
| 34   | 35                        | 36                       | 37              | 38                | 39   | 40               | 41  | 42                      | 43   | 44  | 45  | 46   | 47   |  |             |

## Mittelfranken

|                |              |              |                |                |              |           |           |               |              |           |              |            |              |   |
|----------------|--------------|--------------|----------------|----------------|--------------|-----------|-----------|---------------|--------------|-----------|--------------|------------|--------------|---|
| - 44           | 210          | 56           | 2 755          | 2 825          | - 70         | 3         | 2         | 1 167         | 785          | 3         | 129          | 12         | 3 473        | 1 |
| 76             | 415          | 143          | 8 811          | 8 952          | - 141        | 3         | 2         | 2 184         | 1 731        | 2         | 70           | 32         | 3 512        | 2 |
| 9              | 586          | 234          | 8 083          | 8 378          | - 295        | 3         | 3         | 880           | 880          | 1         | 36           | 27         | 4 749        | 3 |
| - 868          | 1 977        | 887          | 32 417         | 34 576         | - 2 159      | 16        | 16        | 3 539         | 3 539        | 4         | 201          | 118        | 4 369        | 4 |
| - 195          | 205          | 63           | 2 676          | 2 404          | 272          | 1         | 1         | 170           | 170          | 1         | 28           | 9          | 4 562        | 5 |
| - 368          | 955          | 309          | 12 445         | 11 275         | 1 170        | 1         | 1         | 150           | 150          | -         | -            | 44         | 4 212        | 1 |
| - 76           | 709          | 253          | 9 410          | 8 402          | 1 008        | 2         | 2         | 139           | 139          | 1         | 360          | 32         | 4 316        | 2 |
| - 355          | 559          | 227          | 9 205          | 7 985          | 1 220        | -         | -         | -             | -            | 1         | 52           | 25         | 4 748        | 3 |
| - 217          | 497          | 183          | 6 555          | 6 018          | 537          | 3         | 2         | 477           | 393          | 4         | 517          | 28         | 3 617        | 4 |
| - 511          | 848          | 307          | 10 757         | 9 823          | 934          | 4         | 3         | 901           | 710          | 2         | 60           | 37         | 4 625        | 5 |
| - 223          | 690          | 268          | 7 415          | 6 702          | 713          | 1         | 1         | 270           | 270          | 1         | 30           | 24         | 5 299        | 6 |
| - 250          | 466          | 163          | 5 641          | 4 995          | 646          | 2         | 2         | 370           | 370          | 2         | 215          | 25         | 3 805        | 7 |
| <b>- 3 022</b> | <b>8 117</b> | <b>3 093</b> | <b>116 170</b> | <b>112 335</b> | <b>3 835</b> | <b>39</b> | <b>35</b> | <b>10 247</b> | <b>9 137</b> | <b>22</b> | <b>1 698</b> | <b>413</b> | <b>4 300</b> |   |

## Unterfranken

|                |              |              |               |               |              |           |           |              |              |           |              |            |              |   |
|----------------|--------------|--------------|---------------|---------------|--------------|-----------|-----------|--------------|--------------|-----------|--------------|------------|--------------|---|
| - 116          | 344          | 114          | 4 801         | 4 822         | - 21         | 3         | 3         | 980          | 980          | 1         | 48           | 21         | 3 374        | 1 |
| - 168          | 312          | 90           | 3 725         | 3 678         | 47           | 2         | 2         | 932          | 932          | -         | -            | 20         | 2 666        | 2 |
| - 95           | 705          | 151          | 10 951        | 11 786        | - 835        | 9         | 6         | 2 392        | 2 363        | 2         | 124          | 42         | 3 023        | 3 |
| - 454          | 850          | 331          | 10 880        | 9 915         | 965          | 1         | 1         | 42           | 42           | 1         | 60           | 38         | 4 596        | 1 |
| - 459          | 565          | 172          | 5 762         | 5 348         | 414          | 7         | 4         | 838          | 468          | 19        | 2 999        | 24         | 4 299        | 2 |
| - 136          | 397          | 133          | 4 288         | 4 228         | 60           | 1         | 1         | 220          | 220          | 1         | 60           | 17         | 4 957        | 3 |
| - 171          | 531          | 121          | 6 765         | 6 020         | 745          | 2         | 2         | 245          | 245          | -         | -            | 25         | 3 668        | 4 |
| - 465          | 597          | 199          | 6 588         | 6 271         | 317          | 2         | 1         | 576          | 259          | 2         | 74           | 27         | 4 666        | 5 |
| - 269          | 616          | 255          | 8 149         | 7 837         | 312          | 1         | 1         | 275          | 275          | 1         | 32           | 29         | 4 439        | 6 |
| - 205          | 377          | 110          | 4 379         | 4 287         | 92           | 2         | 1         | 1 014        | 774          | 3         | 610          | 23         | 3 457        | 7 |
| - 188          | 420          | 214          | 8 493         | 8 059         | 434          | 6         | 5         | 579          | 289          | -         | -            | 23         | 5 028        | 8 |
| - 103          | 689          | 264          | 10 866        | 10 316        | 550          | 1         | 1         | 140          | 140          | -         | -            | 34         | 4 785        | 9 |
| <b>- 2 829</b> | <b>6 403</b> | <b>2 154</b> | <b>85 647</b> | <b>82 567</b> | <b>3 080</b> | <b>37</b> | <b>28</b> | <b>8 233</b> | <b>6 987</b> | <b>30</b> | <b>4 007</b> | <b>323</b> | <b>4 079</b> |   |

## Schwaben

|                |              |              |                |                |              |           |           |              |              |           |              |            |              |    |
|----------------|--------------|--------------|----------------|----------------|--------------|-----------|-----------|--------------|--------------|-----------|--------------|------------|--------------|----|
| - 393          | 1 103        | 422          | 18 424         | 18 768         | - 344        | 11        | 9         | 2 984        | 2 634        | 3         | 193          | 69         | 4 287        | 1  |
| - 151          | 259          | 78           | 2 585          | 2 171          | 414          | 2         | 1         | 638          | 392          | -         | -            | 11         | 4 060        | 2  |
| - 79           | 326          | 100          | 4 560          | 4 683          | - 123        | 2         | 1         | 895          | 764          | -         | -            | 16         | 4 309        | 3  |
| - 21           | 214          | 64           | 2 858          | 2 570          | 288          | 2         | 1         | 543          | 500          | -         | -            | 15         | 2 957        | 4  |
| 24             | 650          | 226          | 8 411          | 8 014          | 397          | 2         | 2         | 280          | 280          | -         | -            | 23         | 5 871        | 1  |
| - 106          | 1 264        | 514          | 18 309         | 15 723         | 2 586        | 3         | 3         | 298          | 298          | -         | -            | 48         | 5 331        | 2  |
| - 47           | 403          | 131          | 5 866          | 5 193          | 673          | 2         | 2         | 317          | 317          | -         | -            | 19         | 5 114        | 3  |
| - 151          | 672          | 206          | 9 047          | 8 299          | 748          | 2         | 1         | 531          | 489          | 1         | 33           | 29         | 4 632        | 4  |
| - 76           | 582          | 212          | 9 053          | 8 542          | 511          | 6         | 6         | 1 090        | 1 090        | 3         | 341          | 24         | 5 306        | 5  |
| - 226          | 473          | 124          | 6 290          | 5 865          | 425          | 7         | 3         | 574          | 308          | 9         | 1 029        | 19         | 4 320        | 6  |
| - 64           | 771          | 325          | 13 282         | 12 574         | 708          | 3         | 3         | 394          | 394          | 1         | 49           | 34         | 5 171        | 7  |
| - 177          | 1 137        | 274          | 10 454         | 9 830          | 624          | 2         | -         | 212          | -            | 18        | 1 538        | 29         | 5 390        | 8  |
| - 28           | 894          | 261          | 8 562          | 7 744          | 818          | 5         | 4         | 525          | 473          | 13        | 1 429        | 28         | 5 068        | 9  |
| - 137          | 693          | 214          | 10 535         | 9 523          | 1 012        | 4         | 2         | 419          | 317          | 9         | 673          | 27         | 5 413        | 10 |
| <b>- 1 632</b> | <b>9 441</b> | <b>3 151</b> | <b>128 236</b> | <b>119 499</b> | <b>8 737</b> | <b>53</b> | <b>38</b> | <b>9 700</b> | <b>8 256</b> | <b>57</b> | <b>5 285</b> | <b>391</b> | <b>4 874</b> |    |

| Lfd.<br>Nr. | Gebiet | Bildungswesen                                       |         |        |   |         |        |                      |         |        |
|-------------|--------|---|---------|--------|---|---------|--------|----------------------|---------|--------|
|             |        | Schüler und Lehrer<br>an allgemeinbildenden Schulen |         |        |   |         |        |                      |         |        |
|             |        | insgesamt   |         |        | Grundschulen sowie Mittel-/Hauptschulen |         |        |                      |         |        |
|             |        |   |         |        | hiervon                                 |         |        |                      |         |        |
|             |        |   |         |        | Grundschulen                            |         |        | Mittel-/Hauptschulen |         |        |
|             |        | Schulen   | Schüler | Lehrer | Schulen                                 | Schüler | Lehrer | Schulen              | Schüler | Lehrer |
|             |        | 1. Oktober 2019                                     |         |        |   |         |        |                      |         |        |
|             |        | 48  | 49      | 50     | 51                                      | 52      | 53     | 54                   | 55      | 56     |

Mittelfranken

| Kreisfreie Städte |                          |     |         |        |     |        |       |     |        |       |
|-------------------|--------------------------|-----|---------|--------|-----|--------|-------|-----|--------|-------|
| 1                 | Ansbach .....            | 18  | 5 424   | 417    | 10  | 1 392  | 84    | 3   | 882    | 75    |
| 2                 | Erlangen .....           | 33  | 12 640  | 1 071  | 17  | 3 869  | 292   | 4   | 1 166  | 140   |
| 3                 | Fürth .....              | 31  | 11 227  | 884    | 16  | 4 181  | 275   | 7   | 1 995  | 182   |
| 4                 | Nürnberg .....           | 133 | 48 655  | 3 907  | 58  | 16 797 | 1 049 | 28  | 8 627  | 740   |
| 5                 | Schwabach .....          | 11  | 4 735   | 374    | 4   | 1 340  | 81    | 2   | 685    | 58    |
| Landkreise        |                          |     |         |        |     |        |       |     |        |       |
| 1                 | Ansbach .....            | 80  | 16 888  | 1 286  | 47  | 6 352  | 371   | 16  | 3 001  | 259   |
| 2                 | Erlangen-Höchstadt ..... | 43  | 13 777  | 1 012  | 26  | 4 883  | 294   | 8   | 2 266  | 190   |
| 3                 | Fürth .....              | 27  | 10 258  | 750    | 13  | 4 089  | 253   | 7   | 1 530  | 127   |
| 4                 | Neustadt/Aisch-Bad Wind. | 41  | 9 447   | 702    | 21  | 3 385  | 206   | 10  | 1 458  | 124   |
| 5                 | Nürnberger Land .....    | 55  | 16 183  | 1 270  | 29  | 5 831  | 349   | 10  | 2 691  | 239   |
| 6                 | Roth .....               | 44  | 11 638  | 871    | 24  | 4 305  | 254   | 11  | 1 911  | 164   |
| 7                 | Weißenburg-Gunzenhaus.   | 34  | 8 751   | 644    | 17  | 3 188  | 200   | 9   | 1 885  | 147   |
| Mittelfranken     |                          | 550 | 169 623 | 13 188 | 282 | 59 612 | 3 708 | 115 | 28 097 | 2 445 |

Unterfranken

| Kreisfreie Städte |                     |     |         |       |     |        |       |     |        |       |
|-------------------|---------------------|-----|---------|-------|-----|--------|-------|-----|--------|-------|
| 1                 | Aschaffenburg ..... | 27  | 8 981   | 688   | 12  | 2 180  | 131   | 5   | 1 132  | 96    |
| 2                 | Schweinfurt .....   | 28  | 8 488   | 717   | 10  | 1 895  | 125   | 4   | 1 170  | 101   |
| 3                 | Würzburg .....      | 49  | 15 012  | 1 396 | 17  | 3 187  | 207   | 9   | 1 259  | 118   |
| Landkreise        |                     |     |         |       |     |        |       |     |        |       |
| 1                 | Aschaffenburg ..... | 57  | 14 040  | 997   | 35  | 5 775  | 346   | 13  | 2 399  | 195   |
| 2                 | Bad Kissingen ..... | 44  | 9 035   | 733   | 21  | 3 135  | 212   | 11  | 1 755  | 146   |
| 3                 | Haßberge .....      | 33  | 8 389   | 688   | 15  | 2 702  | 184   | 8   | 1 415  | 130   |
| 4                 | Kitzingen .....     | 39  | 9 939   | 789   | 18  | 2 968  | 184   | 8   | 1 255  | 118   |
| 5                 | Main-Spessart ..... | 58  | 11 268  | 902   | 34  | 3 961  | 252   | 10  | 1 718  | 153   |
| 6                 | Miltenberg .....    | 53  | 11 756  | 892   | 25  | 4 349  | 285   | 17  | 2 237  | 187   |
| 7                 | Rhön-Grabfeld ..... | 36  | 7 562   | 603   | 22  | 2 622  | 166   | 7   | 1 383  | 114   |
| 8                 | Schweinfurt .....   | 36  | 6 717   | 510   | 21  | 3 698  | 221   | 9   | 1 710  | 140   |
| 9                 | Würzburg .....      | 43  | 9 478   | 678   | 30  | 5 306  | 320   | 10  | 1 893  | 160   |
| Unterfranken      |                     | 503 | 120 665 | 9 593 | 260 | 41 778 | 2 633 | 111 | 19 326 | 1 658 |

Schwaben

| Kreisfreie Städte |                           |     |         |        |     |        |       |     |        |       |
|-------------------|---------------------------|-----|---------|--------|-----|--------|-------|-----|--------|-------|
| 1                 | Augsburg .....            | 75  | 27 608  | 2 303  | 33  | 8 805  | 626   | 16  | 4 973  | 472   |
| 2                 | Kaufbeuren .....          | 16  | 5 487   | 429    | 7   | 1 413  | 88    | 3   | 822    | 69    |
| 3                 | Kempten (Allgäu) .....    | 26  | 8 501   | 705    | 11  | 2 213  | 146   | 5   | 1 145  | 108   |
| 4                 | Memmingen .....           | 16  | 5 133   | 421    | 7   | 1 442  | 87    | 3   | 860    | 78    |
| Landkreise        |                           |     |         |        |     |        |       |     |        |       |
| 1                 | Aichach-Friedberg .....   | 46  | 12 095  | 908    | 25  | 4 827  | 303   | 11  | 2 023  | 172   |
| 2                 | Augsburg .....            | 81  | 23 786  | 1 862  | 48  | 9 249  | 572   | 17  | 4 206  | 372   |
| 3                 | Dillingen a.d.Donau ..... | 33  | 9 980   | 763    | 15  | 3 340  | 205   | 9   | 1 804  | 154   |
| 4                 | Donau-Ries .....          | 56  | 12 963  | 929    | 34  | 4 690  | 294   | 11  | 2 228  | 178   |
| 5                 | Günzburg .....            | 54  | 13 879  | 1 082  | 27  | 4 379  | 260   | 10  | 2 170  | 184   |
| 6                 | Lindau (Bodensee) .....   | 34  | 7 001   | 522    | 22  | 2 691  | 160   | 4   | 848    | 77    |
| 7                 | Neu-Ulm .....             | 63  | 16 159  | 1 194  | 38  | 6 482  | 400   | 14  | 2 814  | 238   |
| 8                 | Oberallgäu .....          | 56  | 11 643  | 822    | 32  | 5 045  | 289   | 15  | 2 754  | 227   |
| 9                 | Ostallgäu .....           | 51  | 12 908  | 938    | 31  | 4 773  | 278   | 10  | 2 446  | 205   |
| 10                | Unterallgäu .....         | 51  | 11 999  | 834    | 29  | 5 137  | 310   | 13  | 2 260  | 178   |
| Schwaben          |                           | 658 | 179 142 | 13 712 | 359 | 64 486 | 4 018 | 141 | 31 353 | 2 712 |

| Bildungswesen  |         |        |           |         |        |   |         |        |  |         |        | Lfd.<br>Nr. |
|--|---------|--------|-----------|---------|--------|---|---------|--------|--|---------|--------|-------------|
| Schüler und Lehrer an allgemeinbildenden Schulen                   |         |        |           |         |        | Schüler und Lehrer an beruflichen Schulen |         |        |  |         |        |             |
| darunter   |         |        |           |         |        | darunter                                  |         |        |  |         |        |             |
| Realschulen einschl. Realschulen zur sonderpädagogischen Förderung |         |        | Gymnasien |         |        | insgesamt                                 |         |        | Berufsschulen einschl. Berufsschulen zur sonderpädagogischen Förderung |         |        |             |
| Schulen  | Schüler | Lehrer | Schulen   | Schüler | Lehrer | Schulen                                   | Schüler | Lehrer | Schulen  | Schüler | Lehrer |             |
| 1. Oktober 2019  |         |        |           |         |        | 20. Oktober 2019                          |         |        |  |         |        |             |
| 57   | 58      | 59     | 60        | 61      | 62     | 63  | 64      | 65     | 66   | 67      | 68     |             |

## Mittelfranken

|    |        |       |    |        |       |     |        |       |    |        |       |   |
|----|--------|-------|----|--------|-------|-----|--------|-------|----|--------|-------|---|
| 1  | 965    | 64    | 3  | 1 953  | 164   | 21  | 5 833  | 295   | 3  | 3 911  | 126   | 1 |
| 2  | 1 557  | 106   | 6  | 4 856  | 412   | 24  | 5 633  | 345   | 1  | 2 692  | 81    | 2 |
| 2  | 1 396  | 96    | 3  | 2 954  | 237   | 18  | 6 288  | 306   | 3  | 4 390  | 135   | 3 |
| 12 | 6 509  | 506   | 17 | 11 995 | 1 055 | 93  | 27 685 | 1 510 | 14 | 17 521 | 598   | 4 |
| 1  | 741    | 49    | 2  | 1 671  | 141   | 6   | 1 121  | 58    | 1  | 697    | 25    | 5 |
|    |        |       |    |        |       |     |        |       |    |        |       |   |
| 7  | 3 615  | 257   | 5  | 2 923  | 257   | 27  | 3 051  | 214   | 2  | 1 501  | 48    | 1 |
| 2  | 1 701  | 107   | 4  | 4 296  | 315   | 11  | 1 634  | 96    | 1  | 1 166  | 37    | 2 |
| 2  | 1 435  | 96    | 3  | 2 821  | 217   | 1   | 54     | 1     | –  | –      | –     | 3 |
| 3  | 1 896  | 129   | 4  | 2 175  | 171   | 15  | 2 150  | 125   | 3  | 1 235  | 41    | 4 |
| 4  | 2 951  | 202   | 4  | 3 591  | 278   | 17  | 3 120  | 189   | 4  | 2 138  | 101   | 5 |
| 3  | 1 899  | 127   | 3  | 2 378  | 179   | 13  | 2 255  | 101   | 2  | 1 644  | 54    | 6 |
| 3  | 1 344  | 101   | 3  | 1 952  | 149   | 15  | 2 771  | 171   | 3  | 1 446  | 64    | 7 |
| 42 | 26 009 | 1 840 | 57 | 43 565 | 3 575 | 261 | 61 595 | 3 411 | 37 | 38 341 | 1 310 |   |

## Unterfranken

|    |        |       |    |        |       |     |        |       |    |        |     |   |
|----|--------|-------|----|--------|-------|-----|--------|-------|----|--------|-----|---|
| 3  | 1 651  | 109   | 4  | 3 557  | 275   | 29  | 7 252  | 381   | 4  | 4 859  | 164 | 1 |
| 3  | 1 629  | 108   | 4  | 2 810  | 241   | 20  | 6 490  | 321   | 4  | 4 671  | 161 | 2 |
| 5  | 2 358  | 179   | 9  | 6 230  | 546   | 57  | 12 488 | 671   | 8  | 7 589  | 267 | 3 |
|    |        |       |    |        |       |     |        |       |    |        |     |   |
| 4  | 2 807  | 196   | 2  | 2 391  | 170   | 1   | 152    | 16    | –  | –      | –   | 1 |
| 3  | 1 539  | 109   | 5  | 2 115  | 182   | 11  | 2 203  | 123   | 1  | 1 538  | 54  | 2 |
| 4  | 1 873  | 134   | 2  | 1 669  | 126   | 12  | 1 706  | 100   | 1  | 1 097  | 44  | 3 |
| 6  | 1 917  | 144   | 5  | 3 475  | 284   | 7   | 2 557  | 107   | 1  | 1 970  | 64  | 4 |
| 6  | 2 649  | 198   | 5  | 2 489  | 214   | 9   | 2 291  | 89    | 1  | 1 709  | 42  | 5 |
| 4  | 2 163  | 147   | 4  | 2 587  | 199   | 7   | 2 285  | 94    | 1  | 1 875  | 61  | 6 |
| 3  | 1 494  | 109   | 3  | 1 609  | 136   | 13  | 2 597  | 149   | 1  | 1 561  | 44  | 7 |
| 2  | 880    | 64    | –  | –      | –     | 2   | 103    | 9     | 1  | 23     | 4   | 8 |
| 2  | 1 353  | 102   | 1  | 656    | 55    | 4   | 274    | 23    | –  | –      | –   | 9 |
| 45 | 22 313 | 1 599 | 44 | 29 588 | 2 428 | 172 | 40 398 | 2 083 | 23 | 26 892 | 905 |   |

## Schwaben

|    |        |       |    |        |       |     |        |       |    |        |       |    |
|----|--------|-------|----|--------|-------|-----|--------|-------|----|--------|-------|----|
| 8  | 4 364  | 305   | 10 | 7 481  | 640   | 51  | 15 836 | 763   | 8  | 10 425 | 279   | 1  |
| 2  | 1 273  | 85    | 2  | 1 573  | 118   | 13  | 3 440  | 177   | 1  | 1 978  | 52    | 2  |
| 3  | 1 968  | 125   | 3  | 2 531  | 191   | 27  | 7 537  | 356   | 4  | 5 128  | 156   | 3  |
| 2  | 1 014  | 75    | 2  | 1 496  | 116   | 16  | 4 636  | 201   | 2  | 2 985  | 72    | 4  |
|    |        |       |    |        |       |     |        |       |    |        |       |    |
| 4  | 2 697  | 185   | 3  | 2 005  | 159   | 10  | 2 829  | 135   | 1  | 1 464  | 48    | 1  |
| 6  | 4 468  | 321   | 5  | 4 347  | 320   | 12  | 3 428  | 203   | 2  | 2 068  | 86    | 2  |
| 3  | 1 893  | 129   | 4  | 2 470  | 197   | 15  | 3 973  | 137   | 2  | 3 293  | 87    | 3  |
| 6  | 2 907  | 194   | 3  | 2 637  | 193   | 17  | 4 273  | 221   | 3  | 2 577  | 87    | 4  |
| 7  | 2 940  | 210   | 6  | 3 514  | 277   | 17  | 3 427  | 213   | 3  | 2 213  | 88    | 5  |
| 3  | 1 280  | 89    | 3  | 1 849  | 139   | 5   | 2 560  | 89    | 1  | 2 074  | 49    | 6  |
| 5  | 2 857  | 200   | 5  | 3 496  | 255   | 9   | 3 942  | 200   | 3  | 2 686  | 88    | 7  |
| 3  | 1 265  | 89    | 3  | 1 768  | 136   | 8   | 2 458  | 108   | 1  | 1 928  | 61    | 8  |
| 4  | 2 611  | 181   | 4  | 2 710  | 216   | 4   | 1 490  | 55    | 1  | 1 372  | 44    | 9  |
| 4  | 2 295  | 149   | 4  | 2 135  | 169   | 11  | 2 759  | 124   | 1  | 1 833  | 48    | 10 |
| 60 | 33 832 | 2 337 | 57 | 40 012 | 3 126 | 215 | 62 588 | 2 982 | 33 | 42 024 | 1 245 |    |

| Lfd.<br>Nr. | Gebiet | Bildungswesen   |                   |  |                                    |                              |   |
|-------------|--------|---|-------------------|--|------------------------------------|------------------------------|---|
|             |        | Absolventen und Abgänger 2018/19 von allgemeinbildenden Schulen |                   |  |                                    |                              |   |
|             |        | ins-<br>gesamt  | davon             |  |                                    |                              |   |
|             |        |   | ohne<br>Abschluss | mit erfolgreichem<br>Abschluss der<br>Mittelschule | mit<br>mittlerem<br>Schulabschluss | Fach-<br>hochschul-<br>reife | mit<br>allgemeiner<br>Hochschul-<br>reife |
|             |        |   |                   |  |                                    |                              |   |
|             |        |   |                   |  |                                    |                              |   |
| 69          | 70     | 71  | 72                | 73   | 74                                 |                              |   |

Mittelfranken

| Kreisfreie Städte |                          |        |       |       |       |   |       |
|-------------------|--------------------------|--------|-------|-------|-------|---|-------|
| 1                 | Ansbach .....            | 697    | 28    | 103   | 256   | – | 310   |
| 2                 | Erlangen .....           | 1 097  | 53    | 137   | 366   | – | 541   |
| 3                 | Fürth .....              | 1 034  | 95    | 221   | 399   | – | 319   |
| 4                 | Nürnberg .....           | 4 771  | 445   | 1 106 | 1 763 | – | 1 457 |
| 5                 | Schwabach .....          | 481    | 30    | 69    | 184   | – | 198   |
| Landkreise        |                          |        |       |       |       |   |       |
| 1                 | Ansbach .....            | 1 818  | 143   | 416   | 898   | – | 361   |
| 2                 | Erlangen-Höchstadt ..... | 1 260  | 58    | 194   | 525   | – | 483   |
| 3                 | Fürth .....              | 957    | 29    | 181   | 406   | – | 341   |
| 4                 | Neustadt/Aisch-Bad Wind. | 878    | 50    | 134   | 435   | – | 259   |
| 5                 | Nürnberger Land .....    | 1 558  | 130   | 324   | 703   | – | 401   |
| 6                 | Roth .....               | 1 069  | 71    | 183   | 494   | – | 321   |
| 7                 | Weißenburg-Gunzenhaus.   | 877    | 64    | 186   | 397   | – | 230   |
| Mittelfranken     |                          | 16 497 | 1 196 | 3 254 | 6 826 | – | 5 221 |

Unterfranken

| Kreisfreie Städte |                     |        |     |       |       |   |       |
|-------------------|---------------------|--------|-----|-------|-------|---|-------|
| 1                 | Aschaffenburg ..... | 966    | 53  | 154   | 404   | – | 355   |
| 2                 | Schweinfurt .....   | 984    | 78  | 172   | 334   | – | 400   |
| 3                 | Würzburg .....      | 1 785  | 108 | 254   | 639   | – | 784   |
| Landkreise        |                     |        |     |       |       |   |       |
| 1                 | Aschaffenburg ..... | 1 427  | 52  | 330   | 704   | – | 341   |
| 2                 | Bad Kissingen ..... | 944    | 46  | 244   | 378   | – | 276   |
| 3                 | Haßberge .....      | 912    | 68  | 208   | 411   | – | 225   |
| 4                 | Kitzingen .....     | 1 149  | 82  | 172   | 452   | – | 443   |
| 5                 | Main-Spessart ..... | 1 296  | 30  | 271   | 651   | – | 344   |
| 6                 | Miltenberg .....    | 1 243  | 55  | 298   | 568   | – | 322   |
| 7                 | Rhön-Grabfeld ..... | 841    | 32  | 184   | 402   | – | 223   |
| 8                 | Schweinfurt .....   | 530    | 39  | 214   | 277   | – | –     |
| 9                 | Würzburg .....      | 684    | 43  | 180   | 389   | – | 72    |
| Unterfranken      |                     | 12 761 | 686 | 2 681 | 5 609 | – | 3 785 |

Schwaben

| Kreisfreie Städte |                           |        |       |       |       |   |       |
|-------------------|---------------------------|--------|-------|-------|-------|---|-------|
| 1                 | Augsburg .....            | 2 942  | 179   | 619   | 1 079 | – | 1 065 |
| 2                 | Kaufbeuren .....          | 682    | 39    | 123   | 291   | – | 229   |
| 3                 | Kempten (Allgäu) .....    | 980    | 85    | 202   | 432   | – | 261   |
| 4                 | Memmingen .....           | 573    | 41    | 119   | 247   | – | 166   |
| Landkreise        |                           |        |       |       |       |   |       |
| 1                 | Aichach-Friedberg .....   | 1 106  | 74    | 263   | 571   | – | 198   |
| 2                 | Augsburg .....            | 2 423  | 148   | 594   | 1 170 | – | 511   |
| 3                 | Dillingen a.d.Donau ..... | 1 106  | 80    | 237   | 491   | – | 298   |
| 4                 | Donau-Ries .....          | 1 390  | 67    | 248   | 744   | – | 331   |
| 5                 | Günzburg .....            | 1 480  | 118   | 258   | 668   | – | 436   |
| 6                 | Lindau (Bodensee) .....   | 631    | 40    | 117   | 291   | – | 183   |
| 7                 | Neu-Ulm .....             | 1 494  | 104   | 332   | 692   | – | 366   |
| 8                 | Oberallgäu .....          | 1 037  | 25    | 300   | 498   | – | 214   |
| 9                 | Ostallgäu .....           | 1 476  | 48    | 330   | 738   | – | 360   |
| 10                | Unterallgäu .....         | 1 068  | 33    | 250   | 549   | – | 236   |
| Schwaben          |                           | 18 388 | 1 081 | 3 992 | 8 461 | – | 4 854 |

| Bildungswesen  |                               |   |  |                                    |   |   |   | Lfd.<br>Nr. |
|--|-------------------------------|---|--|------------------------------------|---|---|---|-------------|
| Absolventen und Abgänger 2018/19 von beruflichen Schulen |                               |   |  |                                    |   |   |   |             |
| ins-<br>gesamt   | und zwar                      |   |  |                                    |   |   |   |             |
|  | ohne<br>Abschluss-<br>zeugnis | mit<br>beruflichem<br>Schul-<br>abschluss/<br>Abschluss-<br>zeugnis | mit erfolgreichem<br>Abschluss der<br>Mittelschule | mit<br>mittlerem<br>Schulabschluss | Fachhoch-<br>schulreife<br>(einschl.<br>fach-<br>gebundener<br>Fachhoch-<br>schulreife) | mit<br>fach-<br>gebundener<br>Hochschul-<br>reife | mit<br>allgemeiner<br>Hochschul-<br>reife |             |
|  | 75                            | 76  | 77   | 78                                 | 79  | 80  | 81  |             |

**Mittelfranken**

|               |              |               |              |              |              |            |            |   |
|---------------|--------------|---------------|--------------|--------------|--------------|------------|------------|---|
| 2 941         | 1 009        | 1 496         | 182          | 251          | 216          | 13         | 40         | 1 |
| 2 582         | 660          | 1 352         | 31           | 211          | 275          | 12         | 54         | 2 |
| 3 062         | 1 068        | 1 448         | 78           | 183          | 243          | 17         | 42         | 3 |
| 13 486        | 4 745        | 6 481         | 478          | 555          | 1 204        | 112        | 243        | 4 |
| 478           | 85           | 245           | 20           | 91           | 28           | 3          | 4          | 5 |
|               |              |               |              |              |              |            |            |   |
| 1 375         | 323          | 859           | 31           | 101          | 159          | 5          | 20         | 1 |
| 792           | 252          | 540           | 42           | 29           | 101          | –          | –          | 2 |
| 15            | 3            | 12            | –            | –            | –            | –          | –          | 3 |
| 1 097         | 408          | 531           | 47           | 118          | 73           | –          | –          | 4 |
| 1 687         | 680          | 836           | 134          | 78           | 99           | 9          | 18         | 5 |
| 1 043         | 344          | 679           | 49           | 129          | 28           | –          | –          | 6 |
| 1 408         | 354          | 645           | 49           | 118          | 211          | 23         | 56         | 7 |
| <b>29 966</b> | <b>9 931</b> | <b>15 124</b> | <b>1 141</b> | <b>1 864</b> | <b>2 637</b> | <b>194</b> | <b>477</b> |   |

**Unterfranken**

|               |              |               |            |              |              |           |            |   |
|---------------|--------------|---------------|------------|--------------|--------------|-----------|------------|---|
| 3 474         | 1 138        | 1 836         | 167        | 244          | 326          | 16        | 27         | 1 |
| 3 279         | 1 009        | 1 669         | 223        | 200          | 326          | 15        | 69         | 2 |
| 5 630         | 1 536        | 3 269         | 164        | 363          | 467          | 34        | 107        | 3 |
|               |              |               |            |              |              |           |            |   |
| 37            | –            | –             | 8          | 29           | –            | –         | –          | 1 |
| 1 028         | 398          | 630           | 23         | 99           | 12           | –         | –          | 2 |
| 857           | 272          | 585           | 44         | 79           | –            | –         | –          | 3 |
| 1 357         | 513          | 608           | 61         | 125          | 97           | 5         | 20         | 4 |
| 947           | 289          | 455           | 20         | 21           | 112          | 9         | 30         | 5 |
| 1 022         | 327          | 575           | 39         | 37           | 66           | –         | –          | 6 |
| 1 140         | 284          | 529           | 33         | 124          | 147          | 2         | 18         | 7 |
| 43            | 9            | 34            | 3          | 2            | –            | –         | –          | 8 |
| 144           | 30           | 114           | 1          | 9            | 32           | –         | –          | 9 |
| <b>18 958</b> | <b>5 805</b> | <b>10 304</b> | <b>786</b> | <b>1 332</b> | <b>1 585</b> | <b>81</b> | <b>271</b> |   |

**Schwaben**

|               |              |               |            |              |              |            |            |    |
|---------------|--------------|---------------|------------|--------------|--------------|------------|------------|----|
| 7 270         | 2 062        | 4 105         | 205        | 410          | 554          | 53         | 127        | 1  |
| 1 539         | 288          | 843           | 25         | 92           | 201          | 19         | 69         | 2  |
| 3 237         | 797          | 1 866         | 83         | 227          | 344          | 45         | 42         | 3  |
| 2 079         | 499          | 1 175         | 47         | 147          | 240          | 13         | 36         | 4  |
|               |              |               |            |              |              |            |            |    |
| 1 256         | 344          | 525           | 30         | 112          | 201          | 21         | 59         | 1  |
| 1 611         | 468          | 730           | 132        | 49           | 219          | 16         | 66         | 2  |
| 1 778         | 539          | 1 206         | 27         | 96           | 54           | –          | –          | 3  |
| 1 872         | 434          | 966           | 76         | 183          | 266          | 16         | 58         | 4  |
| 1 637         | 427          | 1 023         | 81         | 62           | 152          | 12         | 38         | 5  |
| 1 072         | 323          | 593           | 17         | –            | 97           | 13         | 18         | 6  |
| 2 034         | 531          | 897           | 70         | 143          | 283          | 36         | 81         | 7  |
| 1 361         | 479          | 692           | 23         | 82           | 96           | 8          | 21         | 8  |
| 774           | 303          | 471           | 33         | –            | 7            | –          | –          | 9  |
| 1 268         | 363          | 698           | 54         | 145          | 119          | 6          | 30         | 10 |
| <b>28 788</b> | <b>7 857</b> | <b>15 790</b> | <b>903</b> | <b>1 748</b> | <b>2 833</b> | <b>258</b> | <b>645</b> |    |

| Lfd.<br>Nr. | Gebiet | Wahlen                               |        |                           |   |     |     |     |       |              |               |                            |        |                           |
|-------------|--------|--------------------------------------|--------|---------------------------|---|-----|-----|-----|-------|--------------|---------------|----------------------------|--------|---------------------------|
|             |        | Bundestagswahl am 24. September 2017 |        |                           |   |     |     |     |       |              |               | Landtagswahl               |        |                           |
|             |        | Wahl-<br>berech-<br>tigte            | Wähler | Wahl-<br>betei-<br>ligung | Von den gültigen Zweitstimmen entfielen auf |     |     |     |       |              |               | Stimm-<br>berech-<br>tigte | Wähler | Wahl-<br>betei-<br>ligung |
|             |        |                                      |        |                           | CSU   | SPD | AfD | FDP | GRÜNE | DIE<br>LINKE | Sons-<br>tige |                            |        |                           |
|             |        |                                      |        | %                         |   |     |     |     |       |              |               |                            |        |                           |
|             |        |                                      |        | 83                        | 84  | 85  | 86  | 87  | 88    | 89           | 90            |                            |        |                           |

Mittelfranken

| Kreisfreie Städte |                          |           |         |      |      |      |      |      |      |      |     |           |         |      |
|-------------------|--------------------------|-----------|---------|------|------|------|------|------|------|------|-----|-----------|---------|------|
| 1                 | Ansbach .....            | 31 067    | 22 222  | 71,5 | 32,4 | 18,6 | 13,2 | 7,9  | 10,2 | 10,1 | 7,6 | 30 724    | 19 366  | 63,0 |
| 2                 | Erlangen .....           | 77 280    | 62 152  | 80,4 | 31,7 | 17,8 | 8,0  | 10,6 | 16,2 | 9,3  | 6,3 | 76 439    | 57 260  | 74,9 |
| 3                 | Fürth .....              | 86 606    | 63 791  | 73,7 | 28,7 | 20,9 | 11,9 | 9,1  | 11,9 | 10,8 | 6,8 | 86 684    | 56 889  | 65,6 |
| 4                 | Nürnberg .....           | 343 832   | 255 126 | 74,2 | 28,9 | 19,5 | 12,0 | 9,6  | 12,4 | 10,6 | 6,8 | 340 137   | 229 485 | 67,5 |
| 5                 | Schwabach .....          | 30 191    | 23 164  | 76,7 | 33,7 | 19,3 | 11,9 | 9,9  | 11,2 | 7,2  | 6,8 | 29 987    | 20 951  | 69,9 |
| Landkreise        |                          |           |         |      |      |      |      |      |      |      |     |           |         |      |
| 1                 | Ansbach .....            | 140 308   | 109 193 | 77,8 | 40,9 | 16,4 | 11,7 | 7,7  | 8,5  | 6,5  | 8,2 | 140 035   | 99 440  | 71,0 |
| 2                 | Erlangen-Höchstadt ..... | 103 450   | 85 896  | 83,0 | 38,4 | 17,1 | 10,5 | 9,8  | 11,5 | 6,2  | 6,5 | 103 092   | 79 592  | 77,2 |
| 3                 | Fürth .....              | 91 482    | 74 520  | 81,5 | 35,9 | 18,8 | 12,1 | 9,3  | 10,4 | 6,8  | 6,7 | 91 331    | 68 396  | 74,9 |
| 4                 | Neustadt/Aisch-Bad Wind. | 77 403    | 60 431  | 78,1 | 41,2 | 16,6 | 10,9 | 8,1  | 8,9  | 6,0  | 8,2 | 77 230    | 56 231  | 72,8 |
| 5                 | Nürnberger Land .....    | 130 070   | 106 899 | 82,2 | 35,7 | 19,3 | 11,4 | 9,0  | 10,3 | 6,8  | 7,5 | 129 586   | 99 002  | 76,4 |
| 6                 | Roth .....               | 97 490    | 78 996  | 81,0 | 40,6 | 17,3 | 11,7 | 8,2  | 9,1  | 5,6  | 7,4 | 97 763    | 73 692  | 75,4 |
| 7                 | Weißenburg-Gunzenhaus.   | 72 385    | 54 540  | 75,3 | 42,5 | 17,8 | 11,3 | 6,9  | 8,8  | 5,4  | 7,3 | 71 980    | 50 641  | 70,4 |
| Mittelfranken     |                          | 1 281 564 | 996 930 | 77,8 | 35,1 | 18,4 | 11,4 | 9,0  | 11,0 | 8,0  | 7,2 | 1 274 988 | 910 945 | 71,4 |

Unterfranken

| Kreisfreie Städte |                     |           |         |      |      |      |      |      |      |      |     |           |         |      |
|-------------------|---------------------|-----------|---------|------|------|------|------|------|------|------|-----|-----------|---------|------|
| 1                 | Aschaffenburg ..... | 49 763    | 36 600  | 73,5 | 33,3 | 17,7 | 12,0 | 11,7 | 11,3 | 8,1  | 5,9 | 49 548    | 31 492  | 63,6 |
| 2                 | Schweinfurt .....   | 37 922    | 26 280  | 69,3 | 31,7 | 20,0 | 15,6 | 9,0  | 7,1  | 10,8 | 5,8 | 37 332    | 21 793  | 58,4 |
| 3                 | Würzburg .....      | 98 602    | 76 187  | 77,3 | 31,7 | 16,8 | 8,0  | 11,4 | 16,6 | 9,3  | 6,2 | 97 323    | 67 167  | 69,0 |
| Landkreise        |                     |           |         |      |      |      |      |      |      |      |     |           |         |      |
| 1                 | Aschaffenburg ..... | 133 599   | 108 338 | 81,1 | 40,0 | 17,5 | 11,5 | 10,6 | 8,7  | 5,4  | 6,3 | 132 458   | 95 706  | 72,3 |
| 2                 | Bad Kissingen ..... | 83 783    | 65 943  | 78,7 | 45,2 | 15,2 | 11,4 | 9,2  | 7,0  | 5,8  | 6,2 | 83 262    | 60 123  | 72,2 |
| 3                 | Haßberge .....      | 67 970    | 54 902  | 80,8 | 42,0 | 18,0 | 12,9 | 8,1  | 6,0  | 5,9  | 7,1 | 67 899    | 50 249  | 74,0 |
| 4                 | Kitzingen .....     | 69 300    | 54 829  | 79,1 | 41,4 | 16,7 | 10,9 | 9,3  | 8,4  | 5,4  | 7,9 | 69 142    | 50 031  | 72,4 |
| 5                 | Main-Spessart ..... | 100 410   | 81 251  | 80,9 | 42,9 | 19,2 | 10,4 | 8,0  | 7,5  | 5,2  | 6,8 | 99 733    | 74 035  | 74,2 |
| 6                 | Miltenberg .....    | 95 773    | 75 955  | 79,3 | 40,7 | 17,8 | 11,3 | 9,7  | 7,8  | 5,8  | 6,9 | 95 271    | 66 744  | 70,1 |
| 7                 | Rhön-Grabfeld ..... | 64 277    | 50 357  | 78,3 | 46,7 | 14,2 | 10,4 | 9,3  | 7,0  | 6,1  | 6,2 | 63 737    | 45 584  | 71,5 |
| 8                 | Schweinfurt .....   | 91 819    | 75 050  | 81,7 | 44,2 | 15,9 | 12,0 | 8,6  | 7,1  | 6,3  | 6,0 | 91 309    | 68 267  | 74,8 |
| 9                 | Würzburg .....      | 127 396   | 106 774 | 83,8 | 41,1 | 18,3 | 9,1  | 9,6  | 10,5 | 5,6  | 5,9 | 126 934   | 98 220  | 77,4 |
| Unterfranken      |                     | 1 020 614 | 812 466 | 79,6 | 40,6 | 17,3 | 10,9 | 9,6  | 9,0  | 6,3  | 6,4 | 1 013 948 | 729 411 | 71,9 |

Schwaben

| Kreisfreie Städte |                           |           |           |      |      |      |      |      |      |     |     |           |         |      |
|-------------------|---------------------------|-----------|-----------|------|------|------|------|------|------|-----|-----|-----------|---------|------|
| 1                 | Augsburg .....            | 189 687   | 137 282   | 72,4 | 31,2 | 16,1 | 13,6 | 9,9  | 12,8 | 9,3 | 7,2 | 188 369   | 121 711 | 64,6 |
| 2                 | Kaufbeuren .....          | 31 316    | 22 487    | 71,8 | 36,3 | 13,8 | 14,0 | 11,2 | 9,8  | 8,2 | 6,7 | 31 207    | 19 937  | 63,9 |
| 3                 | Kempten (Allgäu) .....    | 48 267    | 34 781    | 72,1 | 34,0 | 14,3 | 13,4 | 11,7 | 11,3 | 7,5 | 7,7 | 48 229    | 30 984  | 64,2 |
| 4                 | Memmingen .....           | 29 462    | 21 630    | 73,4 | 35,4 | 16,0 | 15,3 | 11,0 | 8,9  | 6,2 | 7,2 | 29 258    | 18 841  | 64,4 |
| Landkreise        |                           |           |           |      |      |      |      |      |      |     |     |           |         |      |
| 1                 | Aichach-Friedberg .....   | 100 245   | 80 987    | 80,8 | 43,2 | 11,7 | 14,3 | 10,4 | 8,3  | 4,4 | 7,7 | 100 366   | 77 005  | 76,7 |
| 2                 | Augsburg .....            | 187 683   | 148 406   | 79,1 | 40,6 | 13,1 | 13,8 | 10,3 | 8,8  | 5,3 | 8,2 | 187 596   | 137 021 | 73,0 |
| 3                 | Dillingen a.d.Donau ..... | 72 289    | 54 652    | 75,6 | 40,2 | 13,4 | 16,6 | 10,0 | 6,7  | 4,6 | 8,4 | 72 300    | 49 603  | 68,6 |
| 4                 | Donau-Ries .....          | 100 218   | 78 803    | 78,6 | 44,6 | 14,9 | 13,2 | 8,6  | 7,1  | 4,7 | 6,8 | 100 078   | 73 492  | 73,4 |
| 5                 | Günzburg .....            | 89 816    | 66 837    | 74,4 | 41,5 | 12,8 | 16,0 | 9,7  | 7,0  | 4,8 | 8,2 | 89 710    | 61 136  | 68,1 |
| 6                 | Lindau (Bodensee) .....   | 59 631    | 46 616    | 78,2 | 40,7 | 13,3 | 9,0  | 10,4 | 12,9 | 7,0 | 6,7 | 59 117    | 40 600  | 68,7 |
| 7                 | Neu-Ulm .....             | 123 373   | 94 472    | 76,6 | 37,5 | 15,3 | 14,2 | 10,9 | 9,6  | 5,7 | 6,8 | 122 584   | 79 098  | 64,5 |
| 8                 | Oberallgäu .....          | 118 706   | 95 040    | 80,1 | 44,7 | 11,3 | 10,3 | 10,7 | 10,5 | 4,6 | 8,0 | 118 500   | 87 954  | 74,2 |
| 9                 | Ostallgäu .....           | 105 237   | 83 924    | 79,7 | 45,1 | 11,4 | 11,5 | 10,1 | 8,7  | 5,1 | 8,1 | 105 313   | 78 329  | 74,4 |
| 10                | Unterallgäu .....         | 107 982   | 84 276    | 78,0 | 43,0 | 10,7 | 15,3 | 10,4 | 7,3  | 4,4 | 8,9 | 108 167   | 78 388  | 72,5 |
| Schwaben          |                           | 1 363 912 | 1 050 193 | 77,0 | 40,2 | 13,3 | 13,5 | 10,2 | 9,3  | 5,7 | 7,7 | 1 360 794 | 954 099 | 70,1 |

| Wahlen   |       |    |     |     |     |               |                            |        |                           |  |       |     |     |     |               | Lfd.<br>Nr. |
|--|-------|----|-----|-----|-----|---------------|----------------------------|--------|---------------------------|--|-------|-----|-----|-----|---------------|-------------|
| am 14. Oktober 2018  |       |    |     |     |     |               | Europawahl am 26. Mai 2019 |        |                           |  |       |     |     |     |               |             |
| Von den gültigen Gesamtstimmen<br>(Erst- und Zweitstimmen) entfielen auf |       |    |     |     |     |               | Wahl-<br>berech-<br>tigte  | Wähler | Wahl-<br>betei-<br>ligung | Von den gültigen Stimmen entfielen auf |       |     |     |     |               |             |
| CSU  | GRÜNE | FW | AfD | SPD | FDP | Sons-<br>tige |                            |        |                           | CSU                                    | GRÜNE | SPD | AfD | FW  | Sons-<br>tige |             |
| %  |       |    |     |     |     |               |                            |        |                           | %                                      |       |     |     |     |               |             |
| 96   | 97    | 98 | 99  | 100 | 101 | 102           | 103                        | 104    | 105                       | 106                                    | 107   | 108 | 109 | 110 | 111           |             |

## Mittelfranken

|             |             |            |            |             |            |            |                  |                |             |             |             |             |            |            |             |   |
|-------------|-------------|------------|------------|-------------|------------|------------|------------------|----------------|-------------|-------------|-------------|-------------|------------|------------|-------------|---|
| 34,4        | 19,6        | 9,6        | 12,6       | 8,9         | 3,4        | 11,5       | 30 644           | 16 542         | 54,0        | 33,9        | 20,5        | 11,5        | 10,2       | 4,2        | 19,7        | 1 |
| 30,3        | 26,8        | 6,1        | 6,5        | 12,6        | 6,1        | 11,5       | 77 514           | 51 535         | 66,5        | 27,5        | 28,9        | 12,1        | 5,9        | 2,6        | 22,9        | 2 |
| 30,5        | 21,7        | 4,9        | 10,2       | 15,8        | 5,1        | 11,8       | 86 896           | 49 124         | 56,5        | 28,0        | 24,8        | 14,1        | 8,9        | 2,6        | 21,6        | 3 |
| 34,1        | 20,9        | 4,0        | 9,7        | 14,6        | 4,9        | 11,7       | 342 881          | 201 242        | 58,7        | 30,2        | 24,2        | 12,9        | 8,8        | 2,4        | 21,5        | 4 |
| 39,2        | 21,8        | 5,9        | 9,3        | 11,2        | 4,5        | 8,1        | 30 044           | 17 944         | 59,7        | 36,0        | 22,6        | 12,3        | 8,4        | 3,8        | 16,9        | 5 |
|             |             |            |            |             |            |            |                  |                |             |             |             |             |            |            |             |   |
| 41,6        | 16,2        | 13,0       | 9,9        | 7,4         | 3,2        | 8,6        | 140 434          | 83 057         | 59,1        | 43,3        | 16,5        | 9,1         | 8,4        | 6,7        | 16,1        | 1 |
| 37,7        | 19,5        | 10,8       | 9,0        | 11,2        | 4,4        | 7,4        | 103 993          | 69 148         | 66,5        | 37,6        | 22,1        | 11,1        | 7,7        | 5,7        | 15,8        | 2 |
| 38,8        | 17,1        | 8,6        | 10,5       | 13,3        | 4,0        | 7,7        | 91 862           | 59 550         | 64,8        | 37,3        | 20,4        | 12,3        | 9,4        | 5,0        | 15,6        | 3 |
| 46,6        | 12,5        | 12,6       | 8,7        | 8,6         | 3,0        | 8,0        | 77 458           | 47 420         | 61,2        | 42,7        | 16,2        | 9,6         | 8,0        | 7,6        | 16,0        | 4 |
| 39,8        | 16,6        | 9,3        | 9,6        | 12,5        | 3,7        | 8,5        | 130 181          | 84 954         | 65,3        | 38,3        | 20,0        | 11,5        | 8,4        | 6,1        | 15,8        | 5 |
| 40,8        | 14,9        | 12,8       | 9,7        | 10,3        | 3,5        | 8,0        | 98 021           | 61 851         | 63,1        | 42,0        | 17,9        | 10,2        | 8,5        | 6,2        | 15,1        | 6 |
| 43,5        | 14,3        | 13,2       | 9,3        | 9,4         | 2,6        | 7,7        | 72 142           | 42 249         | 58,6        | 45,2        | 16,3        | 10,0        | 7,6        | 6,0        | 14,9        | 7 |
| <b>37,7</b> | <b>18,6</b> | <b>8,6</b> | <b>9,5</b> | <b>11,9</b> | <b>4,2</b> | <b>9,5</b> | <b>1 282 070</b> | <b>784 616</b> | <b>61,2</b> | <b>36,0</b> | <b>21,3</b> | <b>11,6</b> | <b>8,4</b> | <b>4,7</b> | <b>18,1</b> |   |

## Unterfranken

|             |             |            |            |             |            |            |                  |                |             |             |             |             |            |            |             |   |
|-------------|-------------|------------|------------|-------------|------------|------------|------------------|----------------|-------------|-------------|-------------|-------------|------------|------------|-------------|---|
| 35,0        | 20,7        | 4,1        | 10,8       | 13,2        | 6,9        | 9,2        | 50 032           | 28 272         | 56,5        | 32,8        | 23,3        | 11,4        | 8,9        | 2,5        | 21,1        | 1 |
| 35,0        | 14,8        | 7,1        | 14,6       | 13,2        | 4,3        | 11,1       | 37 301           | 18 077         | 48,5        | 35,5        | 16,8        | 14,0        | 11,5       | 3,2        | 18,9        | 2 |
| 30,0        | 30,1        | 4,7        | 6,9        | 10,7        | 6,8        | 10,9       | 98 961           | 62 514         | 63,2        | 29,0        | 31,2        | 10,4        | 5,9        | 2,2        | 21,2        | 3 |
|             |             |            |            |             |            |            |                  |                |             |             |             |             |            |            |             |   |
| 40,5        | 16,2        | 7,9        | 10,9       | 11,5        | 5,9        | 7,0        | 133 359          | 83 199         | 62,4        | 39,4        | 18,6        | 11,2        | 9,0        | 4,7        | 17,0        | 1 |
| 49,4        | 11,6        | 8,5        | 10,6       | 7,7         | 3,9        | 8,3        | 83 393           | 50 100         | 60,1        | 48,5        | 13,8        | 8,4         | 9,1        | 5,5        | 14,8        | 2 |
| 48,4        | 11,1        | 8,1        | 11,2       | 8,6         | 4,1        | 8,6        | 68 076           | 41 409         | 60,8        | 46,0        | 12,8        | 10,2        | 9,4        | 6,0        | 15,6        | 3 |
| 39,8        | 14,7        | 14,5       | 10,0       | 8,5         | 4,2        | 8,3        | 69 339           | 42 702         | 61,6        | 41,8        | 16,3        | 9,9         | 8,1        | 8,5        | 15,5        | 4 |
| 41,4        | 13,8        | 11,7       | 9,2        | 11,3        | 4,0        | 8,5        | 99 845           | 63 090         | 63,2        | 44,2        | 16,3        | 11,1        | 7,8        | 6,5        | 14,1        | 5 |
| 39,7        | 14,0        | 13,0       | 10,2       | 10,7        | 5,2        | 7,2        | 95 625           | 57 058         | 59,7        | 41,3        | 16,7        | 11,2        | 8,2        | 6,1        | 16,4        | 6 |
| 50,0        | 12,7        | 10,0       | 9,0        | 6,6         | 3,9        | 7,8        | 63 683           | 37 849         | 59,4        | 49,6        | 15,0        | 8,0         | 7,6        | 5,8        | 14,1        | 7 |
| 45,7        | 13,6        | 9,6        | 11,0       | 8,3         | 3,7        | 8,2        | 91 257           | 57 003         | 62,5        | 46,2        | 15,1        | 9,5         | 8,8        | 5,5        | 14,9        | 8 |
| 40,3        | 19,0        | 8,6        | 7,9        | 11,3        | 4,8        | 8,1        | 127 271          | 86 646         | 68,1        | 41,4        | 20,5        | 11,2        | 6,9        | 4,6        | 15,4        | 9 |
| <b>41,4</b> | <b>16,3</b> | <b>9,2</b> | <b>9,8</b> | <b>10,1</b> | <b>4,8</b> | <b>8,3</b> | <b>1 018 142</b> | <b>627 919</b> | <b>61,7</b> | <b>41,4</b> | <b>18,4</b> | <b>10,5</b> | <b>8,2</b> | <b>5,1</b> | <b>16,3</b> |   |

## Schwaben

|             |             |             |             |            |            |            |                  |                |             |             |             |            |            |            |             |    |
|-------------|-------------|-------------|-------------|------------|------------|------------|------------------|----------------|-------------|-------------|-------------|------------|------------|------------|-------------|----|
| 30,8        | 24,3        | 7,4         | 11,2        | 10,9       | 5,4        | 10,0       | 190 297          | 105 747        | 55,6        | 30,7        | 25,6        | 10,1       | 8,9        | 3,2        | 21,4        | 1  |
| 33,0        | 18,2        | 17,7        | 11,9        | 6,2        | 4,1        | 8,8        | 31 409           | 16 454         | 52,4        | 38,1        | 20,5        | 8,7        | 10,2       | 4,9        | 17,6        | 2  |
| 29,3        | 20,4        | 17,6        | 11,5        | 7,1        | 6,8        | 7,2        | 48 801           | 27 480         | 56,3        | 33,0        | 22,0        | 8,5        | 9,3        | 7,7        | 19,6        | 3  |
| 34,1        | 16,3        | 11,1        | 13,2        | 10,3       | 5,1        | 9,8        | 29 480           | 16 907         | 57,4        | 37,1        | 17,4        | 10,5       | 10,0       | 5,2        | 19,8        | 4  |
|             |             |             |             |            |            |            |                  |                |             |             |             |            |            |            |             |    |
| 41,7        | 15,9        | 11,5        | 11,7        | 7,2        | 4,9        | 7,2        | 101 054          | 63 818         | 63,2        | 45,1        | 16,6        | 7,2        | 9,5        | 5,5        | 16,2        | 1  |
| 37,9        | 15,9        | 14,7        | 11,4        | 8,6        | 4,6        | 6,9        | 188 792          | 113 784        | 60,3        | 41,8        | 17,8        | 7,9        | 9,3        | 6,7        | 16,5        | 2  |
| 40,7        | 10,7        | 16,4        | 13,9        | 7,3        | 5,3        | 5,7        | 72 685           | 39 769         | 54,7        | 46,0        | 13,5        | 7,2        | 11,2       | 8,1        | 14,0        | 3  |
| 45,6        | 13,4        | 11,3        | 10,4        | 8,8        | 3,5        | 7,0        | 100 343          | 59 240         | 59,0        | 50,5        | 13,8        | 8,1        | 8,2        | 6,1        | 13,4        | 4  |
| 42,7        | 13,6        | 12,4        | 14,2        | 6,2        | 4,3        | 6,5        | 90 250           | 48 920         | 54,2        | 45,2        | 14,2        | 7,1        | 10,9       | 6,9        | 15,7        | 5  |
| 36,1        | 22,5        | 15,7        | 7,6         | 6,3        | 4,7        | 7,0        | 60 124           | 37 133         | 61,8        | 37,5        | 23,9        | 8,2        | 6,6        | 7,5        | 16,3        | 6  |
| 35,4        | 18,7        | 11,5        | 13,0        | 9,3        | 5,3        | 6,9        | 124 023          | 69 347         | 55,9        | 38,4        | 19,4        | 9,6        | 10,1       | 5,3        | 17,3        | 7  |
| 37,1        | 18,8        | 20,6        | 8,4         | 4,7        | 4,4        | 5,9        | 119 411          | 76 793         | 64,3        | 41,1        | 18,9        | 6,1        | 7,1        | 13,0       | 13,8        | 8  |
| 41,2        | 15,7        | 15,3        | 9,1         | 6,8        | 3,7        | 8,2        | 106 144          | 65 320         | 61,5        | 44,9        | 17,8        | 6,4        | 7,4        | 7,9        | 15,7        | 9  |
| 42,1        | 13,6        | 14,4        | 12,6        | 5,0        | 4,4        | 7,9        | 108 873          | 64 090         | 58,9        | 44,7        | 14,6        | 6,0        | 10,0       | 7,9        | 16,8        | 10 |
| <b>38,2</b> | <b>17,1</b> | <b>13,6</b> | <b>11,3</b> | <b>7,6</b> | <b>4,7</b> | <b>7,4</b> | <b>1 371 686</b> | <b>804 802</b> | <b>58,7</b> | <b>41,1</b> | <b>18,4</b> | <b>7,9</b> | <b>9,0</b> | <b>6,9</b> | <b>16,7</b> |    |

| Lfd.<br>Nr.                | Gebiet | Erwerbstätige und sozialversicherungspflichtig Beschäftigte |  |                                |   |                                   |   |               |               |                    |               |
|----------------------------|--------|---|--|--------------------------------|---|-----------------------------------|---|---------------|---------------|--------------------|---------------|
|                            |        | Erwerbs-<br>tätige<br>am<br>Arbeitsort<br>ins-<br>gesamt    | davon im Wirtschaftsbereich                        |                                |   |                                   | Sozialversicherungspflichtig beschäftigte   |               |               |                    |               |
|                            |        |   | Land-<br>und<br>Forst-<br>wirtschaft,<br>Fischerei | Produ-<br>zierendes<br>Gewerbe | Handel, Gast-<br>gewerbe, Ver-<br>kehr, Informa-<br>tion und Kommuni-<br>kation | Sonstige<br>Dienst-<br>leistungen | insgesamt<br>(einschl.<br>Fälle<br>ohne<br>Angabe<br>zur<br>wirtschaftl.<br>Gliederung) | davon         |               | darunter Ausländer |               |
|                            |        |   |  |                                |   |                                   |   | männ-<br>lich | weib-<br>lich | ins-<br>gesamt     | männ-<br>lich |
|                            |        |   |  |                                |   |                                   |   |               |               |                    |               |
|                            |        |   |  |                                |   |                                   |   |               |               |                    |               |
|                            |        |   |  |                                |   |                                   |   |               |               |                    |               |
|                            |        |   |  |                                |   |                                   |   |               |               |                    |               |
| 1 000 (Jahresdurchschnitt) |        |   |  |                                |   |                                   |   |               |               |                    |               |
| 2019                       |        |   |  |                                | 30. Juni 2020   |                                   |   |               |               |                    |               |
| 112                        | 113    | 114   | 115  | 116                            | 117   | 118                               | 119   | 120           | 121           |                    |               |

Mittelfranken

| Kreisfreie Städte |                          |         |      |       |       |       |         |         |         |         |        |
|-------------------|--------------------------|---------|------|-------|-------|-------|---------|---------|---------|---------|--------|
| 1                 | Ansbach .....            | 37,5    | 0,3  | 7,9   | 7,7   | 21,6  | 27 280  | 13 009  | 14 271  | 2 783   | 1 586  |
| 2                 | Erlangen .....           | 111,7   | 0,2  | 37,3  | 19,3  | 54,9  | 91 667  | 50 765  | 40 902  | 12 118  | 7 113  |
| 3                 | Fürth .....              | 64,6    | 0,3  | 14,2  | 18,4  | 31,7  | 49 715  | 26 139  | 23 576  | 8 010   | 4 753  |
| 4                 | Nürnberg .....           | 402,9   | 1,5  | 67,8  | 119,1 | 214,6 | 309 094 | 167 294 | 141 800 | 55 282  | 32 244 |
| 5                 | Schwabach .....          | 23,0    | 0,1  | 7,0   | 4,8   | 11,1  | 16 538  | 8 359   | 8 179   | 2 661   | 1 740  |
| Landkreise        |                          |         |      |       |       |       |         |         |         |         |        |
| 1                 | Ansbach .....            | 85,5    | 2,8  | 35,4  | 18,3  | 29,0  | 62 250  | 34 501  | 27 749  | 7 957   | 5 474  |
| 2                 | Erlangen-Höchstadt ..... | 67,5    | 0,7  | 23,4  | 22,2  | 21,1  | 53 031  | 29 725  | 23 306  | 7 916   | 4 792  |
| 3                 | Fürth .....              | 37,0    | 0,5  | 12,4  | 8,9   | 15,2  | 25 574  | 12 587  | 12 987  | 3 797   | 2 285  |
| 4                 | Neustadt/Aisch-Bad Wind. | 48,7    | 2,0  | 15,8  | 11,3  | 19,5  | 33 725  | 17 238  | 16 487  | 3 842   | 2 412  |
| 5                 | Nürnberger Land .....    | 78,2    | 0,9  | 26,1  | 18,5  | 32,7  | 55 603  | 29 894  | 25 709  | 7 413   | 4 888  |
| 6                 | Roth .....               | 57,4    | 1,3  | 19,8  | 14,9  | 21,5  | 40 135  | 22 271  | 17 864  | 4 805   | 3 454  |
| 7                 | Weißenburg-Gunzenhaus.   | 45,9    | 1,2  | 15,7  | 10,0  | 19,0  | 32 553  | 17 093  | 15 460  | 3 352   | 2 298  |
| Mittelfranken     |                          | 1 060,0 | 11,7 | 282,9 | 273,5 | 491,9 | 797 165 | 428 875 | 368 290 | 119 936 | 73 039 |

Unterfranken

| Kreisfreie Städte |                     |       |      |       |       |       |         |         |         |        |        |
|-------------------|---------------------|-------|------|-------|-------|-------|---------|---------|---------|--------|--------|
| 1                 | Aschaffenburg ..... | 62,2  | 0,1  | 14,1  | 17,5  | 30,5  | 46 648  | 24 910  | 21 738  | 5 989  | 3 768  |
| 2                 | Schweinfurt .....   | 65,4  | –    | 27,9  | 11,3  | 26,1  | 52 891  | 32 320  | 20 571  | 3 733  | 2 454  |
| 3                 | Würzburg .....      | 128,9 | 0,4  | 12,0  | 32,2  | 84,3  | 91 645  | 42 972  | 48 673  | 8 494  | 4 608  |
| Landkreise        |                     |       |      |       |       |       |         |         |         |        |        |
| 1                 | Aschaffenburg ..... | 74,8  | 0,7  | 25,0  | 22,3  | 26,7  | 53 636  | 30 824  | 22 812  | 7 921  | 5 448  |
| 2                 | Bad Kissingen ..... | 54,7  | 0,9  | 13,4  | 9,9   | 30,4  | 35 237  | 17 369  | 17 868  | 2 629  | 1 693  |
| 3                 | Haßberge .....      | 42,0  | 0,9  | 17,9  | 8,0   | 15,2  | 28 281  | 15 788  | 12 493  | 1 488  | 996    |
| 4                 | Kitzingen .....     | 49,2  | 2,5  | 14,5  | 13,9  | 18,2  | 33 994  | 19 168  | 14 826  | 4 058  | 2 702  |
| 5                 | Main-Spessart ..... | 63,6  | 1,1  | 28,1  | 12,2  | 22,3  | 47 646  | 27 544  | 20 102  | 4 336  | 2 793  |
| 6                 | Miltenberg .....    | 62,2  | 0,7  | 25,0  | 14,6  | 21,8  | 43 686  | 24 062  | 19 624  | 5 753  | 3 897  |
| 7                 | Rhön-Grabfeld ..... | 43,8  | 0,9  | 16,3  | 8,6   | 18,0  | 33 130  | 17 680  | 15 450  | 1 841  | 1 231  |
| 8                 | Schweinfurt .....   | 38,2  | 1,3  | 9,3   | 12,1  | 15,6  | 26 571  | 14 265  | 12 306  | 3 145  | 2 262  |
| 9                 | Würzburg .....      | 60,0  | 1,9  | 15,8  | 18,1  | 24,2  | 40 629  | 22 346  | 18 283  | 4 041  | 2 842  |
| Unterfranken      |                     | 744,8 | 11,5 | 219,3 | 180,7 | 333,3 | 533 994 | 289 248 | 244 746 | 53 428 | 34 694 |

Schwaben

| Kreisfreie Städte |                           |         |      |       |       |       |         |         |         |         |        |
|-------------------|---------------------------|---------|------|-------|-------|-------|---------|---------|---------|---------|--------|
| 1                 | Augsburg .....            | 199,1   | 0,3  | 41,5  | 43,1  | 114,2 | 145 994 | 72 861  | 73 133  | 22 318  | 12 150 |
| 2                 | Kaufbeuren .....          | 26,5    | 0,1  | 5,7   | 5,4   | 15,3  | 19 339  | 8 782   | 10 557  | 2 798   | 1 684  |
| 3                 | Kempten (Allgäu) .....    | 51,9    | 0,4  | 8,8   | 16,6  | 26,1  | 37 124  | 18 496  | 18 628  | 4 731   | 2 793  |
| 4                 | Memmingen .....           | 39,5    | 0,3  | 13,5  | 9,2   | 16,5  | 30 805  | 16 762  | 14 043  | 4 265   | 2 715  |
| Landkreise        |                           |         |      |       |       |       |         |         |         |         |        |
| 1                 | Aichach-Friedberg .....   | 55,5    | 1,9  | 19,1  | 15,1  | 19,4  | 37 458  | 20 143  | 17 315  | 6 230   | 4 453  |
| 2                 | Augsburg .....            | 110,8   | 2,0  | 34,2  | 31,3  | 43,2  | 78 055  | 44 809  | 33 246  | 15 511  | 10 867 |
| 3                 | Dillingen a.d.Donau ..... | 48,2    | 1,6  | 18,5  | 9,5   | 18,6  | 34 362  | 18 235  | 16 127  | 4 331   | 2 974  |
| 4                 | Donau-Ries .....          | 83,7    | 2,5  | 33,9  | 18,4  | 28,9  | 63 342  | 37 084  | 26 258  | 7 775   | 5 275  |
| 5                 | Günzburg .....            | 71,2    | 2,2  | 26,1  | 14,3  | 28,6  | 53 940  | 29 377  | 24 563  | 8 614   | 5 802  |
| 6                 | Lindau (Bodensee) .....   | 45,7    | 1,4  | 17,8  | 9,7   | 16,8  | 32 287  | 17 477  | 14 810  | 5 358   | 3 174  |
| 7                 | Neu-Ulm .....             | 90,2    | 0,9  | 31,9  | 25,1  | 32,4  | 65 386  | 37 863  | 27 523  | 11 364  | 7 774  |
| 8                 | Oberallgäu .....          | 79,1    | 3,1  | 25,2  | 22,2  | 28,6  | 55 111  | 29 063  | 26 048  | 7 655   | 4 531  |
| 9                 | Ostallgäu .....           | 70,9    | 3,3  | 27,8  | 16,9  | 22,8  | 50 131  | 29 169  | 20 962  | 7 067   | 4 675  |
| 10                | Unterallgäu .....         | 74,4    | 3,3  | 34,2  | 15,4  | 21,4  | 52 712  | 31 825  | 20 887  | 6 612   | 4 661  |
| Schwaben          |                           | 1 046,7 | 23,3 | 338,3 | 252,2 | 432,9 | 756 046 | 411 946 | 344 100 | 114 629 | 73 528 |



| Erwerbstätige und sozialversicherungspflichtig Beschäftigte |                                |  |          |                 |                                   |                                       |  | Lfd.<br>Nr. |
|---|--------------------------------|--|----------|-----------------|-----------------------------------|---------------------------------------|--|-------------|
| Arbeitnehmer am Arbeitsort                                  |                                |  |          |                 |                                   |                                       |  |             |
| darunter (Sp. 117) im Wirtschaftsabschnitt                  |                                |  |          |                 | Dienst-<br>leistungs-<br>bereiche | davon                                 |  |             |
| Land- und<br>Forstwirtschaft,<br>Fischerei                  | Produ-<br>zierendes<br>Gewerbe | davon  |          |                 |                                   | Handel, Verkehr<br>und<br>Gastgewerbe | Information<br>und<br>Kommuni-<br>kation |             |
|   |                                | Produ-<br>zierendes<br>Gewerbe<br>ohne<br>Baugewerbe | darunter | Bau-<br>gewerbe |                                   |                                       |  |             |
|   |                                | Verarbeitendes<br>Gewerbe                            |          |                 |                                   |                                       |  |             |
| 30. Juni 2020   |                                |  |          |                 |                                   |                                       |  |             |
| 122   | 123                            | 124  | 125      | 126             | 127                               | 128                                   | 129                                      |             |

## Mittelfranken

|              |                |                |                |               |                |                |               |   |
|--------------|----------------|----------------|----------------|---------------|----------------|----------------|---------------|---|
| 169          | 7 144          | 6 604          | 6 472          | 540           | 19 967         | 4 861          | 350           | 1 |
| 64           | 28 677         | 26 738         | 20 015         | 1 939         | 62 926         | 9 076          | 4 255         | 2 |
| 216          | 13 351         | 10 987         | 10 577         | 2 364         | 36 148         | 12 254         | 2 752         | 3 |
| 1 521        | 62 430         | 51 296         | 45 195         | 11 134        | 245 143        | 69 366         | 26 314        | 4 |
| 26           | 5 902          | 4 855          | 4 652          | 1 047         | 10 610         | 3 756          | 113           | 5 |
|              |                |                |                |               |                |                |               |   |
| 792          | 30 522         | 24 284         | 23 726         | 6 238         | 30 936         | 12 065         | 264           | 1 |
| 262          | 26 189         | 24 217         | 23 984         | 1 972         | 26 580         | 9 602          | 1 670         | 2 |
| 161          | 9 819          | 7 331          | 7 148          | 2 488         | 15 594         | 5 820          | 463           | 3 |
| 589          | 12 425         | 10 024         | 9 766          | 2 401         | 20 711         | 7 301          | 296           | 4 |
| 182          | 22 579         | 19 450         | 18 762         | 3 129         | 32 842         | 12 172         | 696           | 5 |
| 305          | 16 265         | 12 654         | 11 953         | 3 611         | 23 565         | 9 478          | 367           | 6 |
| 263          | 13 473         | 11 516         | 10 456         | 1 957         | 18 817         | 6 111          | 246           | 7 |
| <b>4 550</b> | <b>248 776</b> | <b>209 956</b> | <b>192 706</b> | <b>38 820</b> | <b>543 839</b> | <b>161 862</b> | <b>37 786</b> |   |

## Unterfranken

|              |                |                |                |               |                |                |               |   |
|--------------|----------------|----------------|----------------|---------------|----------------|----------------|---------------|---|
| 36           | 12 707         | 10 632         | 9 822          | 2 075         | 33 905         | 11 733         | 1 812         | 1 |
| –            | 26 576         | 24 428         | 23 791         | 2 148         | 26 315         | 8 222          | 251           | 2 |
| 152          | 12 026         | 9 886          | 8 252          | 2 140         | 79 467         | 19 788         | 3 949         | 3 |
|              |                |                |                |               |                |                |               |   |
| 396          | 21 869         | 18 020         | 17 234         | 3 849         | 31 371         | 14 868         | 923           | 1 |
| 329          | 10 423         | 6 279          | 5 886          | 4 144         | 24 485         | 6 446          | 179           | 2 |
| 217          | 14 451         | 12 749         | 12 217         | 1 702         | 13 613         | 4 384          | 114           | 3 |
| 875          | 13 276         | 11 245         | 10 848         | 2 031         | 19 843         | 8 746          | 454           | 4 |
| 450          | 25 922         | 22 972         | 22 306         | 2 950         | 21 273         | 7 452          | 329           | 5 |
| 274          | 20 328         | 17 369         | 16 973         | 2 959         | 23 084         | 9 175          | 639           | 6 |
| 259          | 14 170         | 11 852         | 11 399         | 2 318         | 18 701         | 5 961          | 125           | 7 |
| 444          | 7 034          | 5 050          | 4 273          | 1 984         | 19 093         | 8 511          | 921           | 8 |
| 616          | 13 792         | 10 431         | 9 848          | 3 361         | 26 221         | 10 000         | 1 151         | 9 |
| <b>4 048</b> | <b>192 574</b> | <b>160 913</b> | <b>152 849</b> | <b>31 661</b> | <b>337 371</b> | <b>115 286</b> | <b>10 847</b> |   |

## Schwaben

|              |                |                |                |               |                |                |               |    |
|--------------|----------------|----------------|----------------|---------------|----------------|----------------|---------------|----|
| 162          | 35 372         | 30 286         | 28 143         | 5 086         | 110 460        | 27 055         | 5 765         | 1  |
| 18           | 5 025          | 3 769          | 3 546          | 1 256         | 14 296         | 3 589          | 122           | 2  |
| 144          | 7 140          | 6 070          | 5 411          | 1 070         | 29 840         | 11 547         | 1 117         | 3  |
| 75           | 12 641         | 10 228         | 10 043         | 2 413         | 18 089         | 6 975          | 217           | 4  |
|              |                |                |                |               |                |                |               |    |
| 578          | 14 595         | 10 479         | 10 232         | 4 116         | 22 284         | 9 533          | 1 170         | 1  |
| 468          | 28 688         | 22 275         | 20 936         | 6 413         | 48 899         | 22 995         | 1 261         | 2  |
| 462          | 15 222         | 12 548         | 12 012         | 2 674         | 18 678         | 7 235          | 84            | 3  |
| 738          | 30 360         | 26 507         | 25 904         | 3 853         | 32 244         | 12 200         | 625           | 4  |
| 235          | 22 112         | 17 734         | 16 656         | 4 378         | 31 592         | 10 360         | 400           | 5  |
| 304          | 14 716         | 12 829         | 12 253         | 1 887         | 17 267         | 6 082          | 690           | 6  |
| 314          | 25 746         | 22 417         | 21 975         | 3 329         | 39 325         | 18 048         | 1 003         | 7  |
| 672          | 21 259         | 16 913         | 16 122         | 4 346         | 33 180         | 14 760         | 717           | 8  |
| 472          | 24 589         | 19 210         | 18 373         | 5 379         | 25 069         | 11 122         | 336           | 9  |
| 623          | 28 065         | 22 835         | 22 277         | 5 230         | 24 024         | 10 111         | 486           | 10 |
| <b>5 265</b> | <b>285 530</b> | <b>234 100</b> | <b>223 883</b> | <b>51 430</b> | <b>465 247</b> | <b>171 612</b> | <b>13 993</b> |    |

| Lfd.<br>Nr. | Gebiet | Erwerbstätige und sozialversicherungspflichtig Beschäftigte |   |  |  |   |
|-------------|--------|---|---|--|--|---|
|             |        | darunter (Sp. 117) im Wirtschaftsabschnitt                  |   |  |  |   |
|             |        | noch: Dienstleistungsbereiche davon                         |   |  |  |   |
|             |        | Finanz-<br>und<br>Versicherungs-<br>dienst-<br>leistungen   | Grundstücks-<br>und<br>Wohnungs-<br>wesen | Freiberufliche,<br>wissenschaftliche,<br>technische<br>Dienstleistungen;<br>sonstige wirtschaftliche<br>Dienstleistungen | Öffentliche Verwaltung,<br>Verteidigung,<br>Sozialversicherung;<br>Erziehung und<br>Unterricht;<br>Gesundheits- und<br>Sozialwesen | Kunst, Unterhaltung<br>und Erholung;<br>sonst.<br>Dienstleistungen;<br>Private Haushalte;<br>Exterritoriale<br>Organisationen |
|             |        | 30. Juni 2020   |   |  |  |   |
|             |        | 130   | 131                                       | 132  | 133  | 134   |

Mittelfranken

| Kreisfreie Städte |                          |        |       |         |         |        |
|-------------------|--------------------------|--------|-------|---------|---------|--------|
| 1                 | Ansbach .....            | 727    | 83    | 2 862   | 9 875   | 1 209  |
| 2                 | Erlangen .....           | 1 482  | 685   | 20 599  | 25 169  | 1 660  |
| 3                 | Fürth .....              | 807    | 367   | 6 299   | 12 408  | 1 261  |
| 4                 | Nürnberg .....           | 15 383 | 3 578 | 57 698  | 61 087  | 11 717 |
| 5                 | Schwabach .....          | 350    | 136   | 2 207   | 3 705   | 343    |
| Landkreise        |                          |        |       |         |         |        |
| 1                 | Ansbach .....            | 1 069  | 185   | 3 321   | 12 745  | 1 287  |
| 2                 | Erlangen-Höchstadt ..... | 1 141  | 134   | 4 905   | 8 126   | 1 002  |
| 3                 | Fürth .....              | 486    | 168   | 1 833   | 5 654   | 1 170  |
| 4                 | Neustadt/Aisch-Bad Wind. | 867    | 107   | 3 444   | 7 785   | 911    |
| 5                 | Nürnberger Land .....    | 924    | 276   | 3 903   | 13 629  | 1 242  |
| 6                 | Roth .....               | 911    | 94    | 2 472   | 9 188   | 1 055  |
| 7                 | Weißenburg-Gunzenhaus.   | 619    | 95    | 1 863   | 9 155   | 728    |
| Mittelfranken     |                          | 24 766 | 5 908 | 111 406 | 178 526 | 23 585 |

Unterfranken

| Kreisfreie Städte |                     |        |       |        |         |        |
|-------------------|---------------------|--------|-------|--------|---------|--------|
| 1                 | Aschaffenburg ..... | 1 141  | 384   | 6 091  | 11 633  | 1 111  |
| 2                 | Schweinfurt .....   | 1 240  | 207   | 4 324  | 11 073  | 998    |
| 3                 | Würzburg .....      | 2 767  | 671   | 13 348 | 35 066  | 3 878  |
| Landkreise        |                     |        |       |        |         |        |
| 1                 | Aschaffenburg ..... | 742    | 185   | 6 175  | 7 445   | 1 033  |
| 2                 | Bad Kissingen ..... | 964    | 70    | 2 891  | 12 970  | 965    |
| 3                 | Haßberge .....      | 518    | 38    | 1 963  | 6 072   | 524    |
| 4                 | Kitzingen .....     | 571    | 195   | 2 363  | 6 549   | 965    |
| 5                 | Main-Spessart ..... | 836    | 80    | 2 569  | 9 115   | 892    |
| 6                 | Miltenberg .....    | 770    | 175   | 4 086  | 7 099   | 1 140  |
| 7                 | Rhön-Grabfeld ..... | 762    | 54    | 2 155  | 8 751   | 893    |
| 8                 | Schweinfurt .....   | 450    | 59    | 1 627  | 6 603   | 922    |
| 9                 | Würzburg .....      | 616    | 336   | 5 991  | 7 157   | 970    |
| Unterfranken      |                     | 11 377 | 2 454 | 53 583 | 129 533 | 14 291 |

Schwaben

| Kreisfreie Städte |                           |        |       |        |         |        |
|-------------------|---------------------------|--------|-------|--------|---------|--------|
| 1                 | Augsburg .....            | 4 223  | 1 541 | 20 163 | 43 321  | 8 392  |
| 2                 | Kaufbeuren .....          | 444    | 115   | 2 288  | 7 232   | 506    |
| 3                 | Kempten (Allgäu) .....    | 1 021  | 355   | 5 921  | 8 851   | 1 028  |
| 4                 | Memmingen .....           | 608    | 153   | 3 167  | 6 358   | 611    |
| Landkreise        |                           |        |       |        |         |        |
| 1                 | Aichach-Friedberg .....   | 662    | 207   | 2 566  | 7 237   | 909    |
| 2                 | Augsburg .....            | 1 324  | 534   | 8 410  | 12 514  | 1 861  |
| 3                 | Dillingen a.d.Donau ..... | 825    | 77    | 1 795  | 8 103   | 559    |
| 4                 | Donau-Ries .....          | 1 184  | 102   | 6 913  | 10 190  | 1 030  |
| 5                 | Günzburg .....            | 723    | 172   | 3 555  | 14 444  | 1 938  |
| 6                 | Lindau (Bodensee) .....   | 408    | 192   | 3 058  | 6 160   | 677    |
| 7                 | Neu-Ulm .....             | 1 297  | 317   | 5 965  | 11 326  | 1 369  |
| 8                 | Oberallgäu .....          | 793    | 349   | 7 008  | 8 166   | 1 387  |
| 9                 | Ostallgäu .....           | 887    | 179   | 2 250  | 9 136   | 1 159  |
| 10                | Unterallgäu .....         | 790    | 88    | 2 680  | 8 977   | 892    |
| Schwaben          |                           | 15 189 | 4 381 | 75 739 | 162 015 | 22 318 |

| Land- und Forstwirtschaft   |      |            |           |     |     |     |                     |   | Lfd.<br>Nr. |
|---|------|------------|-----------|-----|-----|-----|---------------------|---|-------------|
| Landwirtschaftliche Betriebe  |      |            |           |     |     |     |                     |   |             |
| davon (Sp. 136) mit einer landwirtschaftlich genutzten Fläche (LF) von ... ha |      |            |           |     |     |     |                     |   |             |
| 2010  | 2016 | unter<br>5 | 5         | 10  | 20  | 50  | 100<br>oder<br>mehr | darunter<br>5<br>oder<br>mehr<br>ha<br>LF |             |
|   |      |            | bis unter |     |     |     |                     |   |             |
|   |      |            | 10        | 20  | 50  | 100 |                     |   |             |
| 135   | 136  | 137        | 138       | 139 | 140 | 141 | 142                 | 143                                       |             |

## Mittelfranken

|              |              |            |              |              |              |              |            |              |   |
|--------------|--------------|------------|--------------|--------------|--------------|--------------|------------|--------------|---|
| 154          | 118          | 2          | 28           | 36           | 21           | 21           | 10         | 116          | 1 |
| 85           | 79           | 2          | 20           | 20           | 16           | 18           | 3          | 77           | 2 |
| 80           | 77           | 18         | 12           | 18           | 12           | 14           | 3          | 59           | 3 |
| 177          | 163          | 37         | 39           | 44           | 28           | 12           | 3          | 126          | 4 |
| 44           | 40           | 6          | 7            | 8            | 14           | 4            | 1          | 34           | 5 |
|              |              |            |              |              |              |              |            |              |   |
| 2 998        | 2 757        | 70         | 491          | 796          | 639          | 513          | 248        | 2 687        | 1 |
| 652          | 571          | 26         | 159          | 172          | 107          | 58           | 49         | 545          | 2 |
| 416          | 390          | 11         | 47           | 90           | 117          | 104          | 21         | 379          | 3 |
| 1 899        | 1 649        | 104        | 219          | 354          | 507          | 309          | 156        | 1 545        | 4 |
| 811          | 719          | 21         | 184          | 210          | 168          | 96           | 40         | 698          | 5 |
| 1 190        | 1 060        | 45         | 237          | 309          | 255          | 163          | 51         | 1 015        | 6 |
| 1 432        | 1 304        | 25         | 267          | 395          | 329          | 191          | 97         | 1 279        | 7 |
| <b>9 938</b> | <b>8 927</b> | <b>367</b> | <b>1 710</b> | <b>2 452</b> | <b>2 213</b> | <b>1 503</b> | <b>682</b> | <b>8 560</b> |   |

## Unterfranken

|              |              |            |              |              |              |              |            |              |   |
|--------------|--------------|------------|--------------|--------------|--------------|--------------|------------|--------------|---|
| 22           | 17           | 3          | 3            | –            | 5            | 2            | 4          | 14           | 1 |
| 7            | 8            | 2          | –            | 2            | 1            | 2            | 1          | 6            | 2 |
| 70           | 62           | 13         | 11           | 11           | 12           | 10           | 5          | 49           | 3 |
|              |              |            |              |              |              |              |            |              |   |
| 431          | 443          | 29         | 137          | 107          | 84           | 49           | 37         | 414          | 1 |
| 917          | 857          | 24         | 241          | 215          | 159          | 110          | 108        | 833          | 2 |
| 1 045        | 956          | 56         | 201          | 248          | 198          | 138          | 115        | 900          | 3 |
| 1 513        | 1 358        | 398        | 188          | 230          | 292          | 174          | 76         | 960          | 4 |
| 977          | 907          | 99         | 185          | 198          | 197          | 128          | 100        | 808          | 5 |
| 441          | 436          | 68         | 85           | 93           | 89           | 50           | 51         | 368          | 6 |
| 1 067        | 986          | 17         | 192          | 256          | 195          | 175          | 151        | 969          | 7 |
| 1 195        | 1 053        | 110        | 157          | 248          | 254          | 146          | 138        | 943          | 8 |
| 1 510        | 1 363        | 167        | 161          | 303          | 390          | 199          | 143        | 1 196        | 9 |
| <b>9 195</b> | <b>8 446</b> | <b>986</b> | <b>1 561</b> | <b>1 911</b> | <b>1 876</b> | <b>1 183</b> | <b>929</b> | <b>7 460</b> |   |

## Schwaben

|               |               |            |              |              |              |              |            |               |    |
|---------------|---------------|------------|--------------|--------------|--------------|--------------|------------|---------------|----|
| 64            | 59            | 8          | 9            | 10           | 13           | 10           | 9          | 51            | 1  |
| 38            | 36            | 3          | 4            | 10           | 13           | 6            | –          | 33            | 2  |
| 104           | 88            | 3          | 6            | 25           | 40           | 12           | 2          | 85            | 3  |
| 95            | 92            | 9          | 15           | 22           | 30           | 14           | 2          | 83            | 4  |
|               |               |            |              |              |              |              |            |               |    |
| 1 261         | 1 174         | 43         | 146          | 337          | 347          | 233          | 68         | 1 131         | 1  |
| 1 413         | 1 305         | 57         | 178          | 363          | 375          | 249          | 83         | 1 248         | 2  |
| 1 106         | 1 044         | 50         | 143          | 269          | 260          | 216          | 106        | 994           | 3  |
| 2 132         | 1 974         | 47         | 337          | 627          | 468          | 359          | 136        | 1 927         | 4  |
| 1 097         | 1 026         | 35         | 180          | 281          | 263          | 201          | 66         | 991           | 5  |
| 846           | 784           | 77         | 141          | 254          | 252          | 59           | 1          | 707           | 6  |
| 656           | 625           | 30         | 118          | 149          | 173          | 117          | 38         | 595           | 7  |
| 2 206         | 2 085         | 50         | 340          | 618          | 810          | 243          | 24         | 2 035         | 8  |
| 2 503         | 2 303         | 70         | 263          | 625          | 928          | 375          | 42         | 2 233         | 9  |
| 2 315         | 2 100         | 118        | 231          | 569          | 753          | 359          | 70         | 1 982         | 10 |
| <b>15 836</b> | <b>14 695</b> | <b>600</b> | <b>2 111</b> | <b>4 159</b> | <b>4 725</b> | <b>2 453</b> | <b>647</b> | <b>14 095</b> |    |

| Lfd.<br>Nr. | Gebiet | Land- und Forstwirtschaft                               |                |                    |                             |          |        |       |                  |                 |                                       |
|-------------|--------|---|----------------|--------------------|-----------------------------|----------|--------|-------|------------------|-----------------|---------------------------------------|
|             |        | Bodennutzung 2016                                       |                |                    |                             |          |        |       |                  |                 |                                       |
|             |        | Land-<br>wirt-<br>schaft-<br>lich<br>genutzte<br>Fläche | darunter       |                    | vom Ackerland entfielen auf |          |        |       |                  |                 |                                       |
|             |        |   | Acker-<br>land | Dauer-<br>grünland | Getreide                    | darunter |        |       | Hack-<br>früchte | Winter-<br>raps | Silomais<br>einschl.<br>Grün-<br>mais |
|             |        |   |                |                    |                             | Weizen   | Gerste | Hafer |                  |                 |                                       |
|             |        |   |                |                    |                             |          |        |       |                  |                 |                                       |
|             |        |   |                |                    |                             |          |        |       |                  |                 |                                       |
| ha          |        |   |                |                    |                             |          |        |       |                  |                 |                                       |
| 144         | 145    | 146   | 147            | 148                | 149                         | 150      | 151    | 152   | 153              |                 |                                       |

Mittelfranken

| Kreisfreie Städte |                          |         |         |        |         |        |        |       |       |       |
|-------------------|--------------------------|---------|---------|--------|---------|--------|--------|-------|-------|-------|
| 1                 | Ansbach .....            | 4 139   | 2 916   | •      | 1 577   | 597    | 600    | •     | 15    | •     |
| 2                 | Erlangen .....           | 2 570   | 1 767   | 790    | 942     | 424    | 252    | •     | 91    | •     |
| 3                 | Fürth .....              | 2 138   | 1 528   | 587    | 531     | 257    | •      | •     | 72    | 19    |
| 4                 | Nürnberg .....           | 3 215   | 2 483   | 706    | 758     | 260    | 188    | 15    | 171   | 59    |
| 5                 | Schwabach .....          | 990     | 687     | •      | 298     | 85     | •      | •     | 13    | •     |
| Landkreise        |                          |         |         |        |         |        |        |       |       |       |
| 1                 | Ansbach .....            | 108 450 | 73 396  | 34 989 | 36 791  | 12 675 | 14 791 | 484   | 1 261 | 2 350 |
| 2                 | Erlangen-Höchstadt ..... | 18 867  | 13 667  | 4 897  | 7 482   | 3 063  | 1 793  | 180   | 155   | 948   |
| 3                 | Fürth .....              | 15 737  | 12 652  | 2 994  | 6 316   | 3 167  | 2 109  | 54    | 423   | 518   |
| 4                 | Neustadt/Aisch-Bad Wind. | 68 658  | 53 770  | 14 535 | 29 342  | 14 141 | 10 431 | 181   | 2 831 | 1 611 |
| 5                 | Nürnberger Land .....    | 22 576  | 12 256  | 10 233 | 7 062   | 2 184  | 3 327  | 356   | 62    | 700   |
| 6                 | Roth .....               | 32 867  | 23 351  | 9 348  | 12 141  | 4 263  | 4 548  | 177   | 637   | 1 367 |
| 7                 | Weißenburg-Gunzenhaus.   | 47 286  | 32 082  | 15 126 | 16 686  | 7 667  | 5 610  | 211   | 288   | 1 130 |
| Mittelfranken     |                          | 327 492 | 230 556 | 95 730 | 119 926 | 48 781 | 43 943 | 1 733 | 6 018 | 8 904 |

Unterfranken

| Kreisfreie Städte |                     |         |         |        |         |        |        |       |        |        |
|-------------------|---------------------|---------|---------|--------|---------|--------|--------|-------|--------|--------|
| 1                 | Aschaffenburg ..... | 960     | 498     | •      | 367     | 136    | 84     | •     | 4      | •      |
| 2                 | Schweinfurt .....   | 406     | 326     | •      | 195     | 140    | 46     | •     | 25     | •      |
| 3                 | Würzburg .....      | 2 170   | 1 636   | 204    | 1 075   | 772    | 187    | 18    | 151    | 125    |
| Landkreise        |                     |         |         |        |         |        |        |       |        |        |
| 1                 | Aschaffenburg ..... | 14 824  | 7 504   | 7 133  | 4 682   | 1 966  | 1 102  | 157   | 224    | 753    |
| 2                 | Bad Kissingen ..... | 37 998  | 24 786  | 13 054 | 15 016  | 7 958  | 4 210  | 350   | 376    | 3 813  |
| 3                 | Haßberge .....      | 42 098  | 34 301  | 7 631  | 20 075  | 11 827 | 4 822  | 243   | 853    | 4 399  |
| 4                 | Kitzingen .....     | 40 220  | 32 934  | 4 386  | 18 651  | 11 254 | 4 383  | 86    | 3 412  | 1 592  |
| 5                 | Main-Spessart ..... | 38 319  | 29 456  | 8 229  | 18 211  | 9 820  | 5 905  | 190   | 1 106  | 4 426  |
| 6                 | Miltenberg .....    | 17 735  | 9 837   | 7 136  | 5 580   | 2 997  | 1 390  | 95    | 225    | 1 728  |
| 7                 | Rhön-Grabfeld ..... | 50 279  | 38 571  | 11 638 | 23 652  | 14 132 | 6 368  | 296   | 876    | 5 522  |
| 8                 | Schweinfurt .....   | 46 148  | 41 275  | 4 300  | 24 992  | 16 704 | 5 145  | 108   | 3 509  | 4 040  |
| 9                 | Würzburg .....      | 58 916  | 53 821  | 3 500  | 31 881  | 21 762 | 7 131  | 132   | 7 172  | 3 446  |
| Unterfranken      |                     | 350 072 | 274 947 | 67 750 | 164 377 | 99 467 | 40 775 | 1 686 | 17 931 | 29 939 |

Schwaben

| Kreisfreie Städte |                           |         |         |         |         |        |        |       |        |       |
|-------------------|---------------------------|---------|---------|---------|---------|--------|--------|-------|--------|-------|
| 1                 | Augsburg .....            | 2 699   | 2 347   | 323     | 1 457   | 789    | 353    | 7     | 67     | •     |
| 2                 | Kaufbeuren .....          | 1 024   | •       | •       | •       | •      | •      | •     | •      | –     |
| 3                 | Kempten (Allgäu) .....    | 3 420   | 39      | 3 381   | •       | •      | –      | –     | –      | •     |
| 4                 | Memmingen .....           | 2 614   | 1 305   | •       | 428     | 183    | 192    | •     | •      | •     |
| Landkreise        |                           |         |         |         |         |        |        |       |        |       |
| 1                 | Aichach-Friedberg .....   | 46 371  | 38 529  | 7 664   | 21 218  | 10 915 | 5 630  | 206   | 2 752  | 1 212 |
| 2                 | Augsburg .....            | 50 805  | 36 083  | 14 615  | 20 287  | 10 439 | 6 471  | 398   | 2 279  | 1 229 |
| 3                 | Dillingen a.d.Donau ..... | 45 258  | 37 205  | 8 015   | 20 463  | 13 184 | 4 599  | 118   | 2 456  | 741   |
| 4                 | Donau-Ries .....          | 72 627  | 57 760  | 14 749  | 29 394  | 17 830 | 6 611  | 312   | 4 355  | 833   |
| 5                 | Günzburg .....            | 37 798  | 25 797  | 11 778  | 13 736  | 7 976  | 3 502  | 405   | 833    | 1 034 |
| 6                 | Lindau (Bodensee) .....   | 17 068  | 405     | 15 810  | •       | –      | •      | –     | •      | –     |
| 7                 | Neu-Ulm .....             | 22 422  | 16 287  | 6 077   | 9 082   | 5 317  | 2 388  | 166   | 290    | 601   |
| 8                 | Oberallgäu .....          | 57 560  | •       | 56 938  | 60      | 22     | 27     | –     | –      | –     |
| 9                 | Ostallgäu .....           | 73 096  | 10 668  | 62 403  | 3 386   | 1 643  | 1 211  | 127   | •      | •     |
| 10                | Unterallgäu .....         | 71 316  | 29 147  | 42 142  | 10 599  | 4 412  | 4 130  | 372   | 82     | 504   |
| Schwaben          |                           | 504 078 | 256 289 | 246 102 | 130 130 | 72 718 | 35 117 | 2 125 | 13 186 | 6 466 |

| Land- und Forstwirtschaft                  |                |                            |                     |                |                 |                  |        |                   |                |                 |                                   | Lfd.<br>Nr. |
|--|----------------|----------------------------|---------------------|----------------|-----------------|------------------|--------|-------------------|----------------|-----------------|-----------------------------------|-------------|
| Viehhalter und Viehbestand am 1. März 2016 |                |                            |                     |                |                 |                  |        |                   |                |                 |                                   |             |
| Rinder-<br>halter                          | Rinder         |                            | Schweine-<br>halter | Schweine       |                 | Schaf-<br>halter | Schafe | Hühner-<br>halter | Hühner         |                 |                                   |             |
|  | ins-<br>gesamt | darunter<br>Milch-<br>kühe |                     | ins-<br>gesamt | Zucht-<br>sauen |                  |        |                   | ins-<br>gesamt | darunter        |                                   |             |
|  |                |                            |                     |                |                 |                  |        |                   |                | Lege-<br>hennen | Mast-<br>hähne<br>bzw.<br>-hühner |             |
| 154  | 155            | 156                        | 157                 | 158            | 159             | 160              | 161    | 162               | 163            | 164             | 165                               |             |

## Mittelfranken

|              |                |                |              |                |               |            |               |              |                |                |                |   |
|--------------|----------------|----------------|--------------|----------------|---------------|------------|---------------|--------------|----------------|----------------|----------------|---|
| 45           | 3 441          | 1 110          | 32           | 7 038          | 751           | 4          | •             | 57           | 3 948          | •              | •              | 1 |
| 22           | 2 052          | •              | 5            | 46             | •             | 1          | •             | 27           | 5 753          | •              | –              | 2 |
| 17           | 1 216          | •              | 6            | 1 522          | •             | 6          | •             | 13           | 397            | 397            | –              | 3 |
| 20           | 901            | 271            | 8            | 160            | •             | 8          | 2 128         | 15           | 1 485          | •              | •              | 4 |
| 16           | 1 107          | •              | 7            | 219            | •             | 3          | 24            | 14           | 680            | •              | –              | 5 |
|              |                |                |              |                |               |            |               |              |                |                |                |   |
| 1 371        | 114 704        | 39 519         | 621          | 174 734        | 14 589        | 184        | 11 958        | 877          | 182 318        | 56 558         | 102 917        | 1 |
| 169          | 10 367         | 4 095          | 84           | 5 179          | 283           | 36         | 3 167         | 181          | 21 032         | 6 616          | •              | 2 |
| 186          | 15 384         | 5 788          | 54           | 6 474          | 532           | 25         | 764           | 120          | 5 154          | 4 876          | 35             | 3 |
| 664          | 55 366         | 19 811         | 475          | 184 537        | 12 592        | 105        | 9 050         | 350          | 337 797        | 218 016        | •              | 4 |
| 314          | 16 986         | 6 316          | 178          | 10 906         | 654           | 74         | 6 178         | 290          | 135 196        | 132 811        | 1 225          | 5 |
| 497          | 34 292         | 13 205         | 176          | 16 134         | 1 426         | 73         | 4 756         | 363          | 29 510         | 24 304         | •              | 6 |
| 603          | 48 263         | 16 405         | 257          | 62 550         | 6 765         | 110        | 13 491        | 468          | 40 516         | 27 417         | •              | 7 |
| <b>3 924</b> | <b>304 079</b> | <b>108 358</b> | <b>1 903</b> | <b>469 499</b> | <b>37 722</b> | <b>629</b> | <b>53 915</b> | <b>2 775</b> | <b>763 786</b> | <b>482 788</b> | <b>135 010</b> |   |

## Unterfranken

|              |                |               |              |                |               |            |               |              |                |                |        |   |
|--------------|----------------|---------------|--------------|----------------|---------------|------------|---------------|--------------|----------------|----------------|--------|---|
| 10           | 442            | 129           | 2            | •              | –             | 3          | •             | 8            | 286            | 286            | –      | 1 |
| 2            | •              | •             | 1            | •              | –             | 1          | •             | 2            | •              | •              | –      | 2 |
| 8            | •              | •             | 3            | •              | •             | –          | –             | 5            | •              | •              | –      | 3 |
|              |                |               |              |                |               |            |               |              |                |                |        |   |
| 163          | 5 837          | 499           | 48           | 8 872          | •             | 77         | 8 567         | 95           | 19 441         | 19 256         | 86     | 1 |
| 305          | 17 156         | 5 458         | 117          | 25 963         | 1 887         | 79         | 8 665         | 209          | 84 814         | 57 681         | •      | 2 |
| 288          | 17 895         | 6 750         | 156          | 36 936         | 2 567         | 63         | 2 964         | 238          | 47 962         | 21 095         | •      | 3 |
| 242          | 16 781         | 5 582         | 180          | 77 948         | 6 008         | 42         | 2 380         | 217          | 62 975         | 32 772         | 29 110 | 4 |
| 185          | 9 299          | 1 219         | 96           | 15 522         | 1 308         | 69         | 12 451        | 151          | 28 405         | 27 084         | •      | 5 |
| 152          | 10 200         | 1 803         | 47           | 17 044         | 1 268         | 47         | 5 820         | 81           | 13 215         | 10 162         | •      | 6 |
| 206          | 10 731         | 3 114         | 152          | 50 132         | 4 378         | 76         | 7 961         | 201          | 148 005        | 31 612         | •      | 7 |
| 205          | 14 749         | 3 490         | 165          | 32 498         | 2 357         | 26         | 3 143         | 223          | 22 433         | 21 932         | 442    | 8 |
| 223          | 16 151         | 3 661         | 165          | 70 330         | 6 773         | 50         | 4 629         | 160          | 35 526         | 35 204         | 225    | 9 |
| <b>1 989</b> | <b>119 621</b> | <b>31 806</b> | <b>1 132</b> | <b>335 424</b> | <b>27 318</b> | <b>533</b> | <b>57 812</b> | <b>1 590</b> | <b>464 133</b> | <b>258 151</b> | •      |   |

## Schwaben

|              |                |                |              |                |               |            |               |              |                |                |                |    |
|--------------|----------------|----------------|--------------|----------------|---------------|------------|---------------|--------------|----------------|----------------|----------------|----|
| 13           | •              | •              | 4            | •              | •             | 6          | 769           | 11           | 3 128          | 3 028          | •              | 1  |
| 27           | •              | •              | 2            | •              | •             | 1          | •             | 10           | •              | •              | –              | 2  |
| 69           | 5 256          | •              | 1            | •              | –             | 4          | •             | 17           | •              | •              | –              | 3  |
| 51           | 4 230          | 1 815          | 3            | 65             | –             | 8          | 356           | 18           | 343            | 343            | –              | 4  |
|              |                |                |              |                |               |            |               |              |                |                |                |    |
| 513          | 46 307         | 12 895         | 219          | 119 456        | 8 642         | 56         | 3 830         | 260          | 103 828        | 87 625         | •              | 1  |
| 676          | 55 296         | 22 287         | 127          | 80 831         | 8 556         | 65         | 3 634         | 345          | 90 081         | 37 018         | 52 944         | 2  |
| 460          | 46 751         | 12 287         | 199          | 104 771        | 6 056         | 90         | 5 825         | 195          | 229 333        | •              | 167 899        | 3  |
| 687          | 58 065         | 16 563         | 385          | 141 009        | 10 620        | 93         | 8 441         | 435          | 164 322        | •              | 81 063         | 4  |
| 566          | 46 263         | 17 065         | 86           | 32 186         | 2 030         | 73         | 4 469         | 265          | 33 355         | 31 929         | •              | 5  |
| 537          | 28 313         | 14 742         | 27           | 2 472          | 174           | 54         | 1 220         | 173          | 10 148         | 8 000          | •              | 6  |
| 269          | 23 339         | 8 443          | 48           | 15 966         | 1 384         | 45         | 4 539         | 162          | 118 761        | 43 930         | •              | 7  |
| 1 669        | 85 674         | 42 319         | 83           | 2 315          | 254           | 130        | 3 223         | 331          | 36 623         | 25 050         | •              | 8  |
| 1 940        | 135 723        | 68 955         | 71           | 3 489          | 377           | 82         | 2 636         | 440          | 28 263         | 27 585         | 312            | 9  |
| 1 629        | 141 462        | 70 339         | 106          | 27 095         | 1 418         | 109        | 6 485         | 439          | 112 064        | 75 875         | •              | 10 |
| <b>9 106</b> | <b>679 690</b> | <b>291 729</b> | <b>1 361</b> | <b>530 603</b> | <b>39 558</b> | <b>816</b> | <b>45 565</b> | <b>3 101</b> | <b>933 629</b> | <b>473 253</b> | <b>424 446</b> |    |

|             |        |  |              |            |                      |                  |                   |                                 |                    |                          |
|-------------|--------|--|--------------|------------|----------------------|------------------|-------------------|---------------------------------|--------------------|--------------------------|
| Lfd.<br>Nr. | Gebiet | Verarbeitendes Gewerbe sowie Bergbau und Gewinnung von Steinen und Erden |              |            |                      |                  |                   |                                 |                    |                          |
|             |        | Betriebe von rechtlichen Einheiten mit 20 oder mehr Beschäftigten        |              |            |                      |                  |                   |                                 |                    |                          |
|             |        | Betriebe   | Beschäftigte |            |                      | Entgelte<br>2020 | Gesamtumsatz 2020 |                                 | Investitionen 2019 |                          |
|             |        |  | insgesamt    | je Betrieb | je 1000<br>Einwohner |                  | insgesamt         | darunter<br>Auslands-<br>umsatz | insgesamt          | je<br>Beschäf-<br>tigten |
|             |        |  |              |            |                      |                  |                   |                                 |                    |                          |
|             |        | am 30. September 2020  |              |            |                      |                  |                   |                                 |                    |                          |
|             |        | Anzahl   |              |            |                      | 1 000 €          |                   |                                 |                    | €                        |
| 166         | 167    | 168  | 169          | 170        | 171                  | 172              | 173               | 174                             |                    |                          |

Mittelfranken

| Kreisfreie Städte |                          |       |         |     |     |           |            |            |           |        |
|-------------------|--------------------------|-------|---------|-----|-----|-----------|------------|------------|-----------|--------|
| 1                 | Ansbach .....            | 24    | 6 095   | 254 | 146 | 301 581   | 1 473 337  | 774 103    | •         | •      |
| 2                 | Erlangen .....           | 50    | 32 630  | 653 | 291 | 2 429 531 | 8 005 362  | 6 089 857  | 147 922   | 4 658  |
| 3                 | Fürth .....              | 54    | 9 106   | 169 | 71  | 480 882   | 1 682 240  | 796 813    | •         | •      |
| 4                 | Nürnberg .....           | 216   | 41 159  | 191 | 80  | 2 452 782 | 8 269 612  | 4 291 182  | 484 677   | 11 467 |
| 5                 | Schwabach .....          | 44    | 4 422   | 101 | 107 | 166 166   | 778 506    | 416 288    | 32 238    | 7 162  |
| Landkreise        |                          |       |         |     |     |           |            |            |           |        |
| 1                 | Ansbach .....            | 162   | 21 747  | 134 | 117 | 829 047   | 3 838 901  | 1 107 536  | 219 864   | 10 146 |
| 2                 | Erlangen-Höchstadt ..... | 58    | 16 568  | 286 | 120 | 774 315   | 1 493 466  | 819 380    | •         | •      |
| 3                 | Fürth .....              | 62    | 5 989   | 97  | 51  | 223 399   | 1 444 292  | 626 416    | 35 970    | 5 861  |
| 4                 | Neustadt/Aisch-Bad Wind. | 81    | 9 138   | 113 | 90  | 311 461   | 1 356 078  | 334 146    | •         | •      |
| 5                 | Nürnberger Land .....    | 125   | 16 935  | 135 | 99  | 791 855   | 2 982 051  | 1 540 564  | 134 659   | 7 709  |
| 6                 | Roth .....               | 116   | 11 291  | 97  | 89  | 436 830   | 2 146 268  | 869 312    | 63 433    | 5 522  |
| 7                 | Weißenburg-Gunzenhaus.   | 86    | 9 627   | 112 | 101 | 400 457   | 1 668 863  | 554 112    | 63 588    | 6 395  |
| Mittelfranken     |                          | 1 078 | 184 707 | 171 | 104 | 9 598 306 | 35 138 976 | 18 219 708 | 1 484 908 | 7 906  |

Unterfranken

| Kreisfreie Städte |                     |     |         |     |     |           |            |            |           |        |
|-------------------|---------------------|-----|---------|-----|-----|-----------|------------|------------|-----------|--------|
| 1                 | Aschaffenburg ..... | 43  | 8 396   | 195 | 118 | 459 188   | 2 790 235  | 1 512 582  | 81 310    | 8 640  |
| 2                 | Schweinfurt .....   | 41  | 22 907  | 559 | 429 | 1 399 120 | 4 692 878  | 2 434 429  | 171 013   | 7 224  |
| 3                 | Würzburg .....      | 44  | 6 359   | 145 | 50  | 296 483   | 1 341 167  | 567 743    | 66 842    | 9 843  |
| Landkreise        |                     |     |         |     |     |           |            |            |           |        |
| 1                 | Aschaffenburg ..... | 136 | 13 727  | 101 | 79  | 662 413   | 3 245 210  | 1 370 749  | 94 376    | 6 863  |
| 2                 | Bad Kissingen ..... | 48  | 5 456   | 114 | 53  | 207 291   | 930 118    | 243 705    | 34 474    | 6 404  |
| 3                 | Haßberge .....      | 70  | 11 686  | 167 | 138 | 477 732   | 2 130 212  | 754 222    | 59 774    | 4 892  |
| 4                 | Kitzingen .....     | 74  | 9 121   | 123 | 99  | 382 772   | 1 502 238  | 520 865    | 53 118    | 5 812  |
| 5                 | Main-Spessart ..... | 116 | 19 559  | 169 | 155 | 1 035 839 | 3 058 006  | 1 289 894  | 229 517   | 11 473 |
| 6                 | Miltenberg .....    | 123 | 16 010  | 130 | 124 | 694 021   | 2 984 182  | 1 112 625  | 309 472   | 19 027 |
| 7                 | Rhön-Grabfeld ..... | 64  | 10 746  | 168 | 135 | 458 260   | 2 174 436  | 1 321 127  | 108 452   | 9 782  |
| 8                 | Schweinfurt .....   | 48  | 3 542   | 74  | 31  | 123 976   | 647 431    | 144 246    | 24 205    | 6 696  |
| 9                 | Würzburg .....      | 90  | 8 398   | 93  | 52  | 330 462   | 1 613 039  | 495 332    | 56 575    | 6 829  |
| Unterfranken      |                     | 897 | 135 907 | 152 | 103 | 6 527 556 | 27 109 153 | 11 767 519 | 1 289 129 | 9 233  |

Schwaben

| Kreisfreie Städte |                           |       |         |     |     |            |            |            |           |        |
|-------------------|---------------------------|-------|---------|-----|-----|------------|------------|------------|-----------|--------|
| 1                 | Augsburg .....            | 99    | 25 064  | 253 | 85  | 1 545 860  | 5 414 511  | 2 964 975  | 146 013   | 5 385  |
| 2                 | Kaufbeuren .....          | 34    | 2 956   | 87  | 66  | 116 499    | 365 954    | 134 180    | 16 107    | 5 447  |
| 3                 | Kempten (Allgäu) .....    | 43    | 5 496   | 128 | 80  | 261 814    | 1 143 695  | 398 944    | 37 439    | 6 816  |
| 4                 | Memmingen .....           | 48    | 9 210   | 192 | 208 | 411 292    | 1 764 451  | 565 560    | 69 656    | 7 470  |
| Landkreise        |                           |       |         |     |     |            |            |            |           |        |
| 1                 | Aichach-Friedberg .....   | 85    | 9 941   | 117 | 74  | 352 858    | 1 472 623  | 338 522    | 77 461    | 7 561  |
| 2                 | Augsburg .....            | 191   | 19 765  | 103 | 77  | 882 668    | 5 339 673  | 1 867 112  | 207 817   | 10 560 |
| 3                 | Dillingen a.d.Donau ..... | 89    | 11 771  | 132 | 121 | 526 161    | 3 179 915  | 1 397 102  | 84 049    | 6 891  |
| 4                 | Donau-Ries .....          | 132   | 25 054  | 190 | 186 | 1 291 413  | 6 410 175  | 3 007 916  | 223 207   | 9 143  |
| 5                 | Günzburg .....            | 121   | 15 827  | 131 | 124 | 650 986    | 3 159 459  | 1 158 888  | 134 488   | 8 402  |
| 6                 | Lindau (Bodensee) .....   | 66    | 11 827  | 179 | 144 | 551 649    | 2 541 762  | 1 113 963  | 54 390    | 4 421  |
| 7                 | Neu-Ulm .....             | 135   | 21 517  | 159 | 122 | 1 068 631  | 5 536 311  | 2 686 847  | 165 776   | 7 236  |
| 8                 | Oberallgäu .....          | 100   | 14 309  | 143 | 91  | 669 288    | 3 753 398  | 1 997 155  | 168 684   | 11 394 |
| 9                 | Ostallgäu .....           | 98    | 17 128  | 175 | 121 | 832 195    | 3 746 686  | 1 904 361  | 145 907   | 8 674  |
| 10                | Unterallgäu .....         | 143   | 22 364  | 156 | 153 | 1 049 894  | 4 559 563  | 2 193 735  | 165 374   | 7 388  |
| Schwaben          |                           | 1 384 | 212 229 | 153 | 111 | 10 211 208 | 48 388 176 | 21 729 263 | 1 696 367 | 7 830  |

| Baugewerbe                         |                    |                                |  |                    |                                   | Gewerbeanzeigen |                                |                |                                     | Lfd.<br>Nr. |
|------------------------------------|--------------------|--------------------------------|--|--------------------|-----------------------------------|-----------------|--------------------------------|----------------|-------------------------------------|-------------|
| Bauhauptgewerbe<br>(alle Betriebe) |                    |                                | Ausbaugewerbe<br>(Betriebe von rechtlichen Einheiten<br>mit 10 oder mehr tätigen Personen) |                    |                                   | Anmeldungen     |                                | Abmeldungen    |                                     |             |
|                                    |                    |                                |  |                    |                                   | ins-<br>gesamt  | darunter<br>Neu-<br>gründungen | ins-<br>gesamt | darunter<br>vollständige<br>Aufgabe |             |
| Betriebe                           | Tätige<br>Personen | Bau-<br>gewerblicher<br>Umsatz | Betriebe   | Tätige<br>Personen | Ausbau-<br>gewerblicher<br>Umsatz |                 |                                |                |                                     |             |
| Ende Juni 2020                     |                    | 2019                           | Ende Juni 2020   |                    | 2019                              | 2020            |                                |                |                                     |             |
| Anzahl                             |                    | 1 000 €                        | Anzahl   |                    | 1 000 €                           | Anzahl          |                                |                |                                     |             |
| 175                                | 176                | 177                            | 178  | 179                | 180                               | 181             | 182                            | 183            | 184                                 |             |

## Mittelfranken

|       |        |           |     |        |           |        |        |        |       |   |
|-------|--------|-----------|-----|--------|-----------|--------|--------|--------|-------|---|
| 14    | 177    | 21 052    | 9   | 211    | 19 522    | 347    | 293    | 283    | 221   | 1 |
| 27    | 734    | 129 778   | 23  | 672    | 90 809    | 839    | 731    | 691    | 531   | 2 |
| 56    | 615    | 88 311    | 47  | 946    | 100 723   | 1 287  | 1 021  | 920    | 655   | 3 |
| 213   | 3 901  | 534 633   | 173 | 5 581  | 742 945   | 4 161  | 3 509  | 3 656  | 2 844 | 4 |
| 19    | 461    | 23 972    | 18  | 332    | 39 095    | 423    | 326    | 370    | 266   | 5 |
|       |        |           |     |        |           |        |        |        |       |   |
| 249   | 3 374  | 464 609   | 73  | 1 833  | 244 857   | 1 198  | 869    | 1 157  | 803   | 1 |
| 95    | 804    | 91 324    | 32  | 574    | 70 496    | 1 155  | 916    | 860    | 671   | 2 |
| 107   | 1 000  | 128 164   | 44  | 936    | 93 493    | 1 108  | 814    | 878    | 595   | 3 |
| 123   | 1 414  | 205 367   | 36  | 729    | 75 478    | 815    | 671    | 575    | 448   | 4 |
| 147   | 1 504  | 216 948   | 51  | 1 176  | 118 980   | 1 385  | 1 094  | 1 168  | 932   | 5 |
| 138   | 1 555  | 268 025   | 62  | 1 479  | 184 820   | 1 228  | 939    | 982    | 706   | 6 |
| 117   | 1 061  | 131 018   | 26  | 500    | 53 400    | 869    | 739    | 682    | 549   | 7 |
| 1 305 | 16 600 | 2 303 202 | 594 | 14 969 | 1 834 618 | 14 815 | 11 922 | 12 222 | 9 221 |   |

## Unterfranken

|       |        |           |     |        |           |        |       |       |       |   |
|-------|--------|-----------|-----|--------|-----------|--------|-------|-------|-------|---|
| 44    | 1 185  | 252 510   | 15  | 422    | 52 882    | 649    | 580   | 456   | 358   | 1 |
| 20    | 1 008  | 202 940   | 19  | 610    | 66 821    | 396    | 355   | 361   | 288   | 2 |
| 35    | 587    | 85 787    | 40  | 978    | 113 977   | 1 070  | 913   | 764   | 561   | 3 |
|       |        |           |     |        |           |        |       |       |       |   |
| 194   | 1 354  | 158 217   | 64  | 1 559  | 213 521   | 1 804  | 1 388 | 1 568 | 1 166 | 1 |
| 125   | 2 621  | 469 748   | 52  | 1 345  | 158 997   | 752    | 618   | 648   | 542   | 2 |
| 82    | 820    | 97 321    | 28  | 543    | 58 825    | 656    | 548   | 471   | 378   | 3 |
| 88    | 815    | 115 145   | 33  | 634    | 69 567    | 739    | 569   | 610   | 449   | 4 |
| 125   | 1 454  | 214 100   | 47  | 961    | 129 990   | 948    | 778   | 758   | 573   | 5 |
| 146   | 1 231  | 197 576   | 41  | 1 198  | 179 989   | 1 084  | 887   | 932   | 723   | 6 |
| 80    | 1 118  | 165 858   | 23  | 649    | 72 333    | 576    | 457   | 502   | 373   | 7 |
| 99    | 930    | 118 140   | 31  | 798    | 85 336    | 873    | 704   | 680   | 531   | 8 |
| 142   | 1 312  | 155 671   | 60  | 1 320  | 141 650   | 1 133  | 863   | 1 067 | 769   | 9 |
| 1 180 | 14 435 | 2 233 012 | 453 | 11 017 | 1 343 888 | 10 680 | 8 660 | 8 817 | 6 711 |   |

## Schwaben

|       |        |           |     |        |           |        |        |        |        |    |
|-------|--------|-----------|-----|--------|-----------|--------|--------|--------|--------|----|
| 140   | 1 850  | 264 253   | 66  | 1 921  | 220 373   | 2 765  | 2 411  | 2 011  | 1 543  | 1  |
| 37    | 1 244  | 182 043   | 11  | 324    | 25 384    | 388    | 334    | 317    | 255    | 2  |
| 32    | 283    | 25 900    | 19  | 401    | 59 200    | 747    | 586    | 555    | 399    | 3  |
| 30    | 1 775  | 295 715   | 7   | 373    | 95 509    | 382    | 315    | 317    | 232    | 4  |
|       |        |           |     |        |           |        |        |        |        |    |
| 203   | 1 674  | 241 211   | 58  | 1 347  | 168 889   | 1 311  | 1 018  | 1 106  | 778    | 1  |
| 331   | 3 380  | 437 290   | 99  | 2 198  | 258 584   | 2 524  | 1 939  | 2 121  | 1 550  | 2  |
| 124   | 1 702  | 261 546   | 23  | 534    | 48 581    | 684    | 540    | 504    | 384    | 3  |
| 152   | 2 137  | 331 146   | 59  | 1 539  | 186 545   | 1 043  | 801    | 786    | 586    | 4  |
| 170   | 2 660  | 378 085   | 47  | 1 283  | 149 772   | 1 074  | 850    | 851    | 626    | 5  |
| 116   | 788    | 89 541    | 30  | 746    | 91 031    | 812    | 624    | 798    | 630    | 6  |
| 110   | 1 761  | 297 367   | 40  | 880    | 110 658   | 1 523  | 1 259  | 1 108  | 845    | 7  |
| 250   | 2 773  | 333 784   | 59  | 1 236  | 196 284   | 995    | 785    | 1 055  | 825    | 8  |
| 220   | 2 986  | 390 113   | 58  | 1 324  | 161 287   | 1 196  | 917    | 1 036  | 795    | 9  |
| 233   | 4 212  | 677 762   | 42  | 961    | 129 704   | 1 357  | 1 052  | 1 060  | 805    | 10 |
| 2 148 | 29 225 | 4 205 756 | 618 | 15 067 | 1 901 802 | 16 801 | 13 431 | 13 625 | 10 253 |    |

| Lfd.<br>Nr. | Gebiet | Insolvenzen    |                      |   |  |                      |                                 |   | Bautätigkeit                          |              |                |                           |
|-------------|--------|----------------|----------------------|---|--|----------------------|---------------------------------|---|---------------------------------------|--------------|----------------|---------------------------|
|             |        | ins-<br>gesamt | darunter<br>eröffnet | geltend<br>gemachte<br>For-<br>derungen | darunter                               |                      |                                 |   | Fertiggestellte,                      |              |                |                           |
|             |        |                |                      |   | Unter-<br>nehmens-<br>insol-<br>venzen | darunter<br>eröffnet | betroffene<br>Arbeit-<br>nehmer | geltend<br>gemachte<br>For-<br>derungen | Ver-<br>braucher-<br>insol-<br>venzen | insgesamt    |                | davon                     |
|             |        |                |                      |   |  |                      |                                 |   |                                       |              |                | 1 Wohnung                 |
|             |        |                |                      |   |  |                      |                                 |   |                                       | Ge-<br>bäude | Woh-<br>nungen | Gebäude<br>±<br>Wohnungen |
|             |        |                |                      |   |  |                      |                                 |   |                                       |              |                |                           |
|             |        |                |                      |   |  |                      |                                 |   |                                       |              |                |                           |
|             |        |                |                      |   |  |                      |                                 |   |                                       |              |                |                           |
| 2020        |        |                |                      |   |  |                      | 2020                            |   |                                       |              |                |                           |
| Anzahl      |        | 1 000 €        | Anzahl               |   | 1 000 €                                | Anzahl               |                                 |   |                                       |              |                |                           |
| 185         | 186    | 187            | 188                  | 189                                     | 190                                    | 191                  | 192                             | 193                                     | 194                                   | 195          |                |                           |

Mittelfranken

| Kreisfreie Städte |                            |       |       |         |     |     |       |         |     |       |       |       |
|-------------------|----------------------------|-------|-------|---------|-----|-----|-------|---------|-----|-------|-------|-------|
| 1                 | Ansbach .....              | 41    | 36    | 5 273   | 4   | 2   | •     | •       | 29  | 59    | 78    | 47    |
| 2                 | Erlangen .....             | 60    | 57    | 14 811  | 14  | 12  | 234   | 12 182  | 38  | 79    | 339   | 39    |
| 3                 | Fürth .....                | 128   | 114   | 35 413  | 28  | 22  | 133   | 29 463  | 58  | 120   | 611   | 73    |
| 4                 | Nürnberg .....             | 558   | 507   | 256 800 | 126 | 100 | 1 140 | 213 514 | 271 | 211   | 1 544 | 120   |
| 5                 | Schwabach .....            | 38    | 36    | 3 292   | 8   | 6   | •     | •       | 24  | 47    | 138   | 33    |
| Landkreise        |                            |       |       |         |     |     |       |         |     |       |       |       |
| 1                 | Ansbach .....              | 65    | 53    | 14 538  | 24  | 15  | 149   | 8 589   | 18  | 453   | 675   | 387   |
| 2                 | Erlangen-Höchststadt ..... | 66    | 57    | 13 386  | 14  | 9   | 94    | 6 440   | 32  | 478   | 957   | 390   |
| 3                 | Fürth .....                | 76    | 67    | 54 820  | 33  | 24  | 225   | 44 827  | 20  | 225   | 584   | 165   |
| 4                 | Neustadt/Aisch-Bad Wind.   | 32    | 31    | 7 205   | 9   | 8   | 72    | 5 547   | 14  | 233   | 391   | 186   |
| 5                 | Nürnberger Land .....      | 69    | 61    | 7 841   | 18  | 14  | 71    | 3 387   | 29  | 329   | 542   | 286   |
| 6                 | Roth .....                 | 71    | 67    | 23 296  | 19  | 15  | 401   | 19 527  | 35  | 310   | 384   | 277   |
| 7                 | Weißenburg-Gunzenhaus.     | 54    | 50    | 74 610  | 7   | 5   | 525   | 71 242  | 34  | 240   | 339   | 214   |
| Mittelfranken     |                            | 1 258 | 1 136 | 511 284 | 304 | 232 | 3 268 | 420 870 | 602 | 2 784 | 6 582 | 2 217 |

Unterfranken

| Kreisfreie Städte |                     |     |     |         |     |     |       |         |     |       |       |       |
|-------------------|---------------------|-----|-----|---------|-----|-----|-------|---------|-----|-------|-------|-------|
| 1                 | Aschaffenburg ..... | 67  | 52  | 10 004  | 26  | 13  | 114   | 5 312   | 22  | 71    | 336   | 33    |
| 2                 | Schweinfurt .....   | 30  | 29  | 2 268   | 8   | 7   | 19    | 894     | 14  | 29    | 177   | 12    |
| 3                 | Würzburg .....      | 77  | 67  | 17 005  | 21  | 16  | 76    | 7 107   | 31  | 70    | 285   | 37    |
| Landkreise        |                     |     |     |         |     |     |       |         |     |       |       |       |
| 1                 | Aschaffenburg ..... | 125 | 109 | 26 758  | 24  | 14  | 78    | 21 094  | 66  | 236   | 428   | 182   |
| 2                 | Bad Kissingen ..... | 38  | 29  | 4 338   | 9   | 4   | 58    | 3 258   | 21  | 147   | 182   | 123   |
| 3                 | Haßberge .....      | 36  | 30  | 14 585  | 7   | 5   | 37    | 13 658  | 21  | 180   | 238   | 158   |
| 4                 | Kitzingen .....     | 32  | 29  | 4 872   | 10  | 9   | 37    | 3 561   | 13  | 231   | 270   | 207   |
| 5                 | Main-Spessart ..... | 62  | 53  | 15 227  | 15  | 11  | 206   | 10 319  | 26  | 238   | 319   | 203   |
| 6                 | Miltenberg .....    | 90  | 78  | 99 306  | 28  | 21  | 370   | 94 010  | 40  | 176   | 271   | 142   |
| 7                 | Rhön-Grabfeld ..... | 26  | 18  | 19 002  | 11  | 7   | 66    | 11 503  | 3   | 143   | 183   | 129   |
| 8                 | Schweinfurt .....   | 40  | 40  | 5 975   | 7   | 7   | 226   | 1 306   | 21  | 264   | 368   | 229   |
| 9                 | Würzburg .....      | 42  | 39  | 8 150   | 5   | 5   | 17    | 3 954   | 16  | 424   | 763   | 329   |
| Unterfranken      |                     | 665 | 573 | 227 490 | 171 | 119 | 1 304 | 175 976 | 294 | 2 209 | 3 820 | 1 784 |

Schwaben

| Kreisfreie Städte |                           |              |              |                |            |            |              |                |            |              |              |              |
|-------------------|---------------------------|--------------|--------------|----------------|------------|------------|--------------|----------------|------------|--------------|--------------|--------------|
| 1                 | Augsburg .....            | 273          | 235          | 178 675        | 76         | 48         | 1 655        | 166 736        | 124        | 153          | 824          | 85           |
| 2                 | Kaufbeuren .....          | 29           | 23           | 7 243          | 10         | 5          | 35           | 5 438          | 12         | 53           | 125          | 41           |
| 3                 | Kempten (Allgäu) .....    | 104          | 100          | 9 681          | 13         | 11         | 124          | 2 739          | 46         | 44           | 164          | 27           |
| 4                 | Memmingen .....           | 24           | 20           | 12 982         | 7          | 6          | 8            | 11 897         | 11         | 65           | 129          | 54           |
| Landkreise        |                           |              |              |                |            |            |              |                |            |              |              |              |
| 1                 | Aichach-Friedberg .....   | 54           | 48           | 16 544         | 22         | 17         | 289          | 10 309         | 9          | 432          | 719          | 371          |
| 2                 | Augsburg .....            | 108          | 98           | 27 858         | 24         | 18         | 59           | 7 652          | 53         | 446          | 1 051        | 351          |
| 3                 | Dillingen a.d.Donau ..... | 57           | 47           | 9 450          | 17         | 11         | 119          | 7 458          | 32         | 232          | 347          | 200          |
| 4                 | Donau-Ries .....          | 63           | 59           | 8 615          | 10         | 7          | 100          | 4 580          | 39         | 390          | 631          | 308          |
| 5                 | Günzburg .....            | 104          | 93           | 44 241         | 20         | 12         | 53           | 37 402         | 55         | 401          | 603          | 315          |
| 6                 | Lindau (Bodensee) .....   | 57           | 52           | 7 555          | 9          | 8          | 47           | 2 881          | 24         | 139          | 394          | 82           |
| 7                 | Neu-Ulm .....             | 121          | 104          | 19 877         | 23         | 14         | 453          | 13 040         | 59         | 429          | 969          | 327          |
| 8                 | Oberallgäu .....          | 51           | 39           | 16 986         | 17         | 10         | 42           | 7 354          | 11         | 235          | 460          | 166          |
| 9                 | Ostallgäu .....           | 89           | 85           | 10 618         | 15         | 12         | 21           | 3 131          | 45         | 466          | 941          | 338          |
| 10                | Unterallgäu .....         | 58           | 50           | 26 518         | 13         | 10         | 286          | 15 686         | 28         | 491          | 843          | 396          |
|                   | <b>Schwaben</b>           | <b>1 192</b> | <b>1 053</b> | <b>396 842</b> | <b>276</b> | <b>189</b> | <b>3 291</b> | <b>296 304</b> | <b>548</b> | <b>3 976</b> | <b>8 200</b> | <b>3 061</b> |



| und Wohnungswesen         |           |                       |           |   |                      |                |                   |  |  |     |                   | Lfd.<br>Nr. |  |  |  |  |  |  |  |  |
|---------------------------|-----------|-----------------------|-----------|---|----------------------|----------------|-------------------|--|--|-----|-------------------|-------------|--|--|--|--|--|--|--|--|
| neuerrichtete Wohngebäude |           |                       |           | Fertiggestellte Wohnungen in<br>Wohn- und Nichtwohngebäuden |                      |                |                   | Genehmigte Wohnungen in neuerrichteten<br>Wohngebäuden |  |     |                   |             |  |  |  |  |  |  |  |  |
| mit                       |           |                       |           | ins-<br>gesamt  | davon mit ... Räumen |                |                   | insgesamt  | davon in Wohngebäuden mit ...<br>Wohnung(en) |     |                   |             |  |  |  |  |  |  |  |  |
| 2 Wohnungen               |           | 3 oder mehr Wohnungen |           |   | 1<br>oder<br>2       | 3<br>oder<br>4 | 5<br>oder<br>mehr |  | 1  | 2   | 3<br>oder<br>mehr |             |  |  |  |  |  |  |  |  |
| Gebäude                   | Wohnungen | Gebäude               | Wohnungen |   |                      |                |                   |  |  |     |                   |             |  |  |  |  |  |  |  |  |
| 2020                      |           |                       |           |   |                      |                |                   |  |  |     |                   |             |  |  |  |  |  |  |  |  |
| Anzahl                    |           |                       |           |   |                      |                |                   |  |  |     |                   |             |  |  |  |  |  |  |  |  |
| 196                       | 197       | 198                   | 199       | 200   | 201                  | 202            | 203               | 204  | 205  | 206 | 207               |             |  |  |  |  |  |  |  |  |

## Mittelfranken

|     |     |     |       |       |       |       |       |       |       |     |       |   |
|-----|-----|-----|-------|-------|-------|-------|-------|-------|-------|-----|-------|---|
| 6   | 12  | 6   | 19    | 128   | 30    | 52    | 46    | 58    | 19    | 8   | 31    | 1 |
| 7   | 14  | 33  | 286   | 510   | 234   | 221   | 55    | 566   | 114   | 4   | 448   | 2 |
| 12  | 24  | 35  | 514   | 678   | 327   | 250   | 101   | 820   | 99    | 14  | 707   | 3 |
| 3   | 6   | 88  | 1 418 | 1 715 | 852   | 685   | 178   | 2 579 | 186   | 28  | 2 365 | 4 |
| 2   | 4   | 12  | 101   | 155   | 26    | 73    | 56    | 127   | 33    | 14  | 80    | 5 |
|     |     |     |       |       |       |       |       |       |       |     |       |   |
| 38  | 76  | 28  | 212   | 787   | 173   | 234   | 380   | 722   | 386   | 118 | 218   | 1 |
| 31  | 62  | 57  | 505   | 1 058 | 191   | 363   | 504   | 856   | 335   | 88  | 433   | 2 |
| 16  | 32  | 44  | 387   | 672   | 129   | 330   | 213   | 477   | 177   | 30  | 270   | 3 |
| 19  | 38  | 28  | 167   | 412   | 48    | 162   | 202   | 390   | 249   | 70  | 71    | 4 |
| 14  | 28  | 29  | 228   | 637   | 54    | 242   | 341   | 531   | 244   | 52  | 235   | 5 |
| 23  | 46  | 10  | 61    | 497   | 91    | 96    | 310   | 575   | 377   | 66  | 132   | 6 |
| 18  | 36  | 8   | 89    | 432   | 94    | 129   | 209   | 408   | 197   | 74  | 137   | 7 |
| 189 | 378 | 378 | 3 987 | 7 681 | 2 249 | 2 837 | 2 595 | 8 109 | 2 416 | 566 | 5 127 |   |

## Unterfranken

|     |     |     |       |       |     |       |       |       |       |     |       |   |
|-----|-----|-----|-------|-------|-----|-------|-------|-------|-------|-----|-------|---|
| 3   | 6   | 35  | 297   | 355   | 129 | 163   | 63    | 383   | 30    | 14  | 339   | 1 |
| 3   | 6   | 14  | 159   | 250   | 87  | 124   | 39    | 106   | 12    | 2   | 92    | 2 |
| 10  | 20  | 23  | 228   | 378   | 160 | 155   | 63    | 266   | 28    | 8   | 230   | 3 |
|     |     |     |       |       |     |       |       |       |       |     |       |   |
| 32  | 64  | 22  | 182   | 527   | 94  | 180   | 253   | 503   | 228   | 90  | 185   | 1 |
| 22  | 44  | 2   | 15    | 253   | 58  | 38    | 157   | 389   | 219   | 48  | 122   | 2 |
| 12  | 24  | 10  | 56    | 369   | 97  | 67    | 205   | 242   | 179   | 28  | 35    | 3 |
| 19  | 38  | 5   | 25    | 311   | 22  | 59    | 230   | 374   | 191   | 66  | 117   | 4 |
| 19  | 38  | 16  | 78    | 411   | 55  | 97    | 259   | 432   | 214   | 76  | 142   | 5 |
| 17  | 34  | 17  | 95    | 310   | 38  | 102   | 170   | 348   | 166   | 46  | 136   | 6 |
| 11  | 22  | 3   | 32    | 197   | 26  | 44    | 127   | 298   | 151   | 64  | 83    | 7 |
| 22  | 44  | 13  | 95    | 434   | 36  | 115   | 283   | 606   | 281   | 66  | 259   | 8 |
| 46  | 92  | 49  | 342   | 874   | 114 | 310   | 450   | 719   | 336   | 114 | 269   | 9 |
| 216 | 432 | 209 | 1 604 | 4 669 | 916 | 1 454 | 2 299 | 4 666 | 2 035 | 622 | 2 009 |   |

## Schwaben

|     |     |     |       |       |       |       |       |       |       |       |       |    |
|-----|-----|-----|-------|-------|-------|-------|-------|-------|-------|-------|-------|----|
| 6   | 12  | 62  | 727   | 1 028 | 615   | 305   | 108   | 1 543 | 109   | 28    | 1 406 | 1  |
| 3   | 6   | 9   | 78    | 161   | 56    | 49    | 56    | 161   | 85    | 12    | 64    | 2  |
| 5   | 10  | 12  | 127   | 212   | 82    | 81    | 49    | 212   | 7     | 2     | 203   | 3  |
| 4   | 8   | 7   | 67    | 196   | 60    | 80    | 56    | 199   | 51    | 10    | 138   | 4  |
|     |     |     |       |       |       |       |       |       |       |       |       |    |
| 27  | 54  | 34  | 294   | 861   | 122   | 312   | 427   | 666   | 325   | 88    | 253   | 1  |
| 36  | 72  | 59  | 628   | 1 115 | 288   | 435   | 392   | 1 320 | 572   | 172   | 576   | 2  |
| 16  | 32  | 16  | 115   | 385   | 88    | 95    | 202   | 461   | 284   | 66    | 111   | 3  |
| 57  | 114 | 25  | 209   | 687   | 115   | 202   | 370   | 591   | 313   | 152   | 126   | 4  |
| 58  | 116 | 28  | 172   | 682   | 129   | 254   | 299   | 662   | 291   | 118   | 253   | 5  |
| 24  | 48  | 33  | 264   | 444   | 115   | 215   | 114   | 403   | 89    | 52    | 262   | 6  |
| 43  | 86  | 59  | 556   | 1 103 | 257   | 453   | 393   | 1 056 | 282   | 80    | 694   | 7  |
| 35  | 70  | 34  | 224   | 619   | 94    | 277   | 248   | 698   | 174   | 118   | 406   | 8  |
| 61  | 122 | 67  | 481   | 1 136 | 155   | 479   | 502   | 634   | 253   | 116   | 265   | 9  |
| 53  | 106 | 42  | 341   | 927   | 183   | 340   | 404   | 705   | 318   | 108   | 279   | 10 |
| 428 | 856 | 487 | 4 283 | 9 556 | 2 359 | 3 577 | 3 620 | 9 311 | 3 153 | 1 122 | 5 036 |    |

| Lfd.<br>Nr. | Gebiet | Bautätigkeit und Wohnungswesen                       |   |                      |                |                   |                         | Fremden                                      |                                     |  |   |
|-------------|--------|--|---|----------------------|----------------|-------------------|-------------------------|--|-------------------------------------|--|---|
|             |        | Bestand<br>an<br>Wohn-<br>gebäuden<br>ins-<br>gesamt | Bestand an Wohnungen in Wohn- und Nichtwohngebäuden |                      |                |                   |                         | Geöffnete<br>Beher-<br>bergungs-<br>betriebe | Ange-<br>botene<br>Gäste-<br>betten | Aus-<br>lastung<br>der<br>ange-<br>botenen<br>Betten<br>in % |   |
|             |        |  | ins-<br>gesamt                                      | davon mit ... Räumen |                |                   | Räume<br>ins-<br>gesamt |  |                                     |  | Wohn-<br>fläche<br>ins-<br>gesamt<br>in<br>100 m² |
|             |        |  |   | 1<br>oder<br>2       | 3<br>oder<br>4 | 5<br>oder<br>mehr |                         |  |                                     |  |   |
|             |        |  |   |                      |                |                   |                         |  |                                     |  |   |
|             |        | 31. Dezember 2020                                    |   |                      |                |                   |                         | Juni 2020                                    |                                     | 2020   |   |
|             |        | 208  | 209   | 210                  | 211            | 212               | 213                     | 214  | 215                                 | 216  | 217   |

Mittelfranken

| Kreisfreie Städte |                          |         |         |         |         |         |           |         |     |        |      |
|-------------------|--------------------------|---------|---------|---------|---------|---------|-----------|---------|-----|--------|------|
| 1                 | Ansbach .....            | 9 548   | 22 553  | 3 078   | 10 681  | 8 794   | 98 179    | 20 239  | 16  | 835    | 25,2 |
| 2                 | Erlangen .....           | 19 434  | 66 037  | 18 482  | 28 834  | 18 721  | 244 296   | 51 499  | 41  | 2 527  | 21,2 |
| 3                 | Fürth .....              | 19 583  | 65 594  | 10 666  | 36 906  | 18 022  | 255 276   | 54 923  | 19  | 1 364  | 32,2 |
| 4                 | Nürnberg .....           | 71 944  | 280 730 | 49 724  | 162 332 | 68 674  | 1 060 049 | 218 036 | 141 | 17 120 | 24,2 |
| 5                 | Schwabach .....          | 9 883   | 20 446  | 1 870   | 9 631   | 8 945   | 92 512    | 19 525  | 6   | 461    | 25,1 |
| Landkreise        |                          |         |         |         |         |         |           |         |     |        |      |
| 1                 | Ansbach .....            | 54 359  | 85 119  | 5 478   | 27 618  | 52 023  | 452 833   | 95 121  | 224 | 8 458  | 23,6 |
| 2                 | Erlangen-Höchstadt ..... | 40 220  | 65 510  | 4 475   | 22 070  | 38 965  | 334 640   | 72 648  | 56  | 2 647  | 29,3 |
| 3                 | Fürth .....              | 32 217  | 58 577  | 4 622   | 25 461  | 28 494  | 276 644   | 60 378  | 45  | 1 513  | 21,6 |
| 4                 | Neustadt/Aisch-Bad Wind. | 30 049  | 46 555  | 2 239   | 15 448  | 28 868  | 251 818   | 52 423  | 94  | 3 280  | 28,1 |
| 5                 | Nürnberger Land .....    | 48 373  | 84 843  | 6 148   | 35 408  | 43 287  | 411 963   | 89 020  | 70  | 2 647  | 19,9 |
| 6                 | Roth .....               | 37 350  | 58 588  | 3 309   | 20 371  | 34 908  | 303 202   | 64 619  | 86  | 2 767  | 20,8 |
| 7                 | Weißenburg-Gunzenhaus.   | 26 962  | 45 385  | 3 182   | 16 786  | 25 417  | 231 241   | 48 779  | 119 | 3 232  | 32,5 |
| Mittelfranken     |                          | 399 922 | 899 937 | 113 273 | 411 546 | 375 118 | 4 012 653 | 847 210 | 917 | 46 851 | 24,8 |

Unterfranken

| Kreisfreie Städte |                     |         |         |        |         |         |           |         |     |        |      |
|-------------------|---------------------|---------|---------|--------|---------|---------|-----------|---------|-----|--------|------|
| 1                 | Aschaffenburg ..... | 12 883  | 38 511  | 5 691  | 21 060  | 11 760  | 155 703   | 33 254  | 16  | 1 275  | 29,7 |
| 2                 | Schweinfurt .....   | 8 853   | 29 137  | 2 972  | 18 115  | 8 050   | 118 544   | 24 003  | 22  | 1 550  | 24,5 |
| 3                 | Würzburg .....      | 20 121  | 79 177  | 21 272 | 38 975  | 18 930  | 284 550   | 59 725  | 50  | 4 828  | 27,6 |
| Landkreise        |                     |         |         |        |         |         |           |         |     |        |      |
| 1                 | Aschaffenburg ..... | 49 082  | 83 865  | 5 164  | 31 900  | 46 801  | 419 179   | 90 696  | 92  | 3 651  | 21,4 |
| 2                 | Bad Kissingen ..... | 29 881  | 52 795  | 3 484  | 20 709  | 28 602  | 264 282   | 55 439  | 134 | 9 013  | 44,9 |
| 3                 | Haßberge .....      | 25 773  | 39 696  | 1 989  | 12 848  | 24 859  | 214 254   | 44 530  | 62  | 1 681  | 17,6 |
| 4                 | Kitzingen .....     | 25 589  | 42 652  | 2 749  | 15 275  | 24 628  | 219 693   | 45 820  | 124 | 4 120  | 27,5 |
| 5                 | Main-Spessart ..... | 39 108  | 63 074  | 3 652  | 22 976  | 36 446  | 325 670   | 68 869  | 104 | 3 339  | 20,2 |
| 6                 | Miltenberg .....    | 36 266  | 62 400  | 4 200  | 24 313  | 33 887  | 311 959   | 65 921  | 71  | 2 000  | 20,3 |
| 7                 | Rhön-Grabfeld ..... | 25 036  | 39 667  | 2 143  | 12 966  | 24 558  | 212 562   | 43 744  | 94  | 4 752  | 36,2 |
| 8                 | Schweinfurt .....   | 34 631  | 55 330  | 2 490  | 19 861  | 32 979  | 288 796   | 60 589  | 36  | 1 018  | 17,1 |
| 9                 | Würzburg .....      | 47 266  | 79 764  | 5 910  | 28 650  | 45 204  | 403 956   | 86 289  | 88  | 3 124  | 26,5 |
| Unterfranken      |                     | 354 489 | 666 068 | 61 716 | 267 648 | 336 704 | 3 219 148 | 678 879 | 893 | 40 351 | 30,0 |

Schwaben

| Kreisfreie Städte |                           |         |         |         |         |         |           |         |       |        |      |
|-------------------|---------------------------|---------|---------|---------|---------|---------|-----------|---------|-------|--------|------|
| 1                 | Augsburg .....            | 38 446  | 154 978 | 30 088  | 87 357  | 37 533  | 573 954   | 117 448 | 42    | 4 216  | 27,2 |
| 2                 | Kaufbeuren .....          | 9 032   | 22 918  | 3 717   | 10 776  | 8 425   | 94 594    | 19 632  | 8     | 497    | 32,3 |
| 3                 | Kempten (Allgäu) .....    | 10 492  | 35 589  | 7 773   | 17 952  | 9 864   | 134 462   | 29 303  | 21    | 1 516  | 41,7 |
| 4                 | Memmingen .....           | 9 060   | 22 193  | 4 441   | 9 603   | 8 149   | 90 937    | 19 528  | 20    | 955    | 37,0 |
| Landkreise        |                           |         |         |         |         |         |           |         |       |        |      |
| 1                 | Aichach-Friedberg .....   | 38 676  | 60 932  | 4 306   | 19 582  | 37 044  | 317 001   | 68 661  | 45    | 1 622  | 20,3 |
| 2                 | Augsburg .....            | 69 061  | 117 677 | 8 316   | 43 199  | 66 162  | 589 152   | 125 626 | 57    | 3 124  | 20,0 |
| 3                 | Dillingen a.d.Donau ..... | 29 653  | 43 250  | 2 555   | 12 795  | 27 900  | 232 939   | 48 154  | 32    | 1 843  | 27,8 |
| 4                 | Donau-Ries .....          | 39 934  | 61 405  | 3 467   | 18 875  | 39 063  | 330 260   | 68 655  | 67    | 2 996  | 19,9 |
| 5                 | Günzburg .....            | 37 191  | 57 983  | 4 530   | 18 425  | 35 028  | 300 344   | 62 591  | 78    | 4 429  | 26,4 |
| 6                 | Lindau (Bodensee) .....   | 18 513  | 42 780  | 5 894   | 19 587  | 17 299  | 187 373   | 41 559  | 240   | 9 548  | 42,0 |
| 7                 | Neu-Ulm .....             | 43 703  | 84 822  | 9 806   | 33 384  | 41 632  | 392 559   | 83 367  | 55    | 3 087  | 23,2 |
| 8                 | Oberallgäu .....          | 36 987  | 83 790  | 10 962  | 37 971  | 34 857  | 368 343   | 81 526  | 1 049 | 34 360 | 48,7 |
| 9                 | Ostallgäu .....           | 39 933  | 68 550  | 5 879   | 25 034  | 37 637  | 339 579   | 73 976  | 488   | 16 887 | 41,8 |
| 10                | Unterallgäu .....         | 43 954  | 67 204  | 4 906   | 20 989  | 41 309  | 351 211   | 75 678  | 119   | 5 495  | 31,7 |
| Schwaben          |                           | 464 635 | 924 071 | 106 640 | 375 529 | 441 902 | 4 302 708 | 915 705 | 2 321 | 90 575 | 38,6 |

| verkehr              |                |                |                     |                |                |  |                       |                          | Straßenverkehr       |          |     |     | Lfd.<br>Nr. |
|----------------------|----------------|----------------|---------------------|----------------|----------------|--|-----------------------|--------------------------|----------------------|----------|-----|-----|-------------|
| Gästeeinkünfte       |                |                | Gästeübernachtungen |                |                | Durchschnittliche<br>Aufenthaltsdauer in Tagen     |                       |                          | Kraftfahrzeugbestand |          |     |     |             |
|                      |                |                |                     |                |                |  |                       |                          | ins-<br>gesamt       | darunter |     |     |             |
| davon von Gästen aus |                | ins-<br>gesamt | davon der Gäste aus |                | ins-<br>gesamt | Personenkraftwagen<br>und sonstige<br>M1-Fahrzeuge |                       | Kraft-<br>omni-<br>busse |                      |          |     |     |             |
| Deutsch-<br>land     | dem<br>Ausland |                | Deutsch-<br>land    | dem<br>Ausland |                | ins-<br>gesamt                                     | auf<br>1 000<br>Einw. |                          |                      |          |     |     |             |
|                      |                |                |                     |                |                |  |                       |                          |                      |          |     |     |             |
|                      |                |                |                     |                | 2020           |  |                       |                          |                      |          |     |     |             |
| 218                  | 219            | 220            | 221                 | 222            | 223            | 224  | 225                   | 226                      | 227                  | 228      | 229 | 230 |             |

## Mittelfranken

|                  |                  |                |                  |                  |                |            |            |            |                  |                  |            |              |   |
|------------------|------------------|----------------|------------------|------------------|----------------|------------|------------|------------|------------------|------------------|------------|--------------|---|
| 28 455           | 25 492           | 2 963          | 80 043           | 71 965           | 8 078          | 2,8        | 2,8        | 2,7        | 30 953           | 25 619           | 615        | 29           | 1 |
| 111 067          | 88 085           | 22 982         | 220 921          | 167 157          | 53 764         | 2,0        | 1,9        | 2,3        | 65 234           | 56 032           | 499        | 73           | 2 |
| 68 262           | 56 046           | 12 216         | 171 462          | 126 409          | 45 053         | 2,5        | 2,3        | 3,7        | 75 707           | 64 246           | 501        | 131          | 3 |
| 808 457          | 622 307          | 186 150        | 1 501 994        | 1 122 709        | 379 285        | 1,9        | 1,8        | 2,0        | 296 108          | 248 538          | 482        | 595          | 4 |
| 23 795           | 18 532           | 5 263          | 41 964           | 30 355           | 11 609         | 1,8        | 1,6        | 2,2        | 31 392           | 26 411           | 643        | 21           | 5 |
|                  |                  |                |                  |                  |                |            |            |            |                  |                  |            |              |   |
| 337 080          | 280 235          | 56 845         | 708 434          | 617 393          | 91 041         | 2,1        | 2,2        | 1,6        | 175 889          | 126 828          | 684        | 188          | 1 |
| 84 399           | 67 238           | 17 161         | 282 620          | 250 786          | 31 834         | 3,3        | 3,7        | 1,9        | 113 121          | 92 549           | 670        | 124          | 2 |
| 59 922           | 54 953           | 4 969          | 125 050          | 110 532          | 14 518         | 2,1        | 2,0        | 2,9        | 95 537           | 77 713           | 655        | 43           | 3 |
| 97 047           | 90 717           | 6 330          | 376 059          | 358 251          | 17 808         | 3,9        | 3,9        | 2,8        | 94 298           | 68 208           | 674        | 79           | 4 |
| 90 928           | 81 845           | 9 083          | 182 483          | 165 436          | 17 047         | 2,0        | 2,0        | 1,9        | 141 107          | 111 830          | 653        | 65           | 5 |
| 112 405          | 91 407           | 20 998         | 231 471          | 197 797          | 33 674         | 2,1        | 2,2        | 1,6        | 115 670          | 87 322           | 687        | 137          | 6 |
| 175 436          | 169 240          | 6 196          | 664 912          | 646 986          | 17 926         | 3,8        | 3,8        | 2,9        | 85 989           | 62 941           | 662        | 106          | 7 |
| <b>1 997 253</b> | <b>1 646 097</b> | <b>351 156</b> | <b>4 587 413</b> | <b>3 865 776</b> | <b>721 637</b> | <b>2,3</b> | <b>2,3</b> | <b>2,1</b> | <b>1 321 005</b> | <b>1 048 237</b> | <b>590</b> | <b>1 591</b> |   |

## Unterfranken

|                  |                  |                |                  |                  |                |            |            |            |                  |                |            |              |   |
|------------------|------------------|----------------|------------------|------------------|----------------|------------|------------|------------|------------------|----------------|------------|--------------|---|
| 76 643           | 67 242           | 9 401          | 144 264          | 126 127          | 18 137         | 1,9        | 1,9        | 1,9        | 50 984           | 42 860         | 605        | 99           | 1 |
| 67 827           | 61 454           | 6 373          | 129 153          | 113 078          | 16 075         | 1,9        | 1,8        | 2,5        | 33 848           | 29 202         | 548        | 44           | 2 |
| 284 113          | 247 667          | 36 446         | 448 737          | 395 740          | 52 997         | 1,6        | 1,6        | 1,5        | 78 746           | 65 001         | 512        | 101          | 3 |
|                  |                  |                |                  |                  |                |            |            |            |                  |                |            |              |   |
| 130 680          | 110 443          | 20 237         | 271 187          | 237 720          | 33 467         | 2,1        | 2,2        | 1,7        | 146 211          | 118 876        | 681        | 111          | 1 |
| 226 203          | 216 284          | 9 919          | 1 358 364        | 1 336 876        | 21 488         | 6,0        | 6,2        | 2,2        | 93 548           | 71 189         | 690        | 121          | 2 |
| 60 096           | 57 896           | 2 200          | 128 240          | 121 542          | 6 698          | 2,1        | 2,1        | 3,0        | 78 537           | 58 893         | 699        | 88           | 3 |
| 246 059          | 219 728          | 26 331         | 556 046          | 504 100          | 51 946         | 2,3        | 2,3        | 2,0        | 82 102           | 62 273         | 679        | 154          | 4 |
| 138 636          | 127 546          | 11 090         | 331 142          | 295 775          | 35 367         | 2,4        | 2,3        | 3,2        | 112 535          | 86 049         | 683        | 180          | 5 |
| 86 355           | 81 643           | 4 712          | 181 998          | 165 627          | 16 371         | 2,1        | 2,0        | 3,5        | 107 340          | 86 895         | 675        | 102          | 6 |
| 133 978          | 131 522          | 2 456          | 591 991          | 582 170          | 9 821          | 4,4        | 4,4        | 4,0        | 73 285           | 55 122         | 693        | 90           | 7 |
| 28 292           | 26 201           | 2 091          | 62 933           | 58 910           | 4 023          | 2,2        | 2,2        | 1,9        | 101 264          | 79 033         | 683        | 113          | 8 |
| 152 482          | 130 210          | 22 272         | 299 907          | 265 910          | 33 997         | 2,0        | 2,0        | 1,5        | 135 375          | 107 102        | 658        | 42           | 9 |
| <b>1 631 364</b> | <b>1 477 836</b> | <b>153 528</b> | <b>4 503 962</b> | <b>4 203 575</b> | <b>300 387</b> | <b>2,8</b> | <b>2,8</b> | <b>2,0</b> | <b>1 093 775</b> | <b>862 495</b> | <b>655</b> | <b>1 245</b> |   |

## Schwaben

|                  |                  |                |                   |                   |                  |            |            |            |                  |                  |            |              |    |
|------------------|------------------|----------------|-------------------|-------------------|------------------|------------|------------|------------|------------------|------------------|------------|--------------|----|
| 208 165          | 172 754          | 35 411         | 419 089           | 345 692           | 73 397           | 2,0        | 2,0        | 2,1        | 162 921          | 139 358          | 471        | 312          | 1  |
| 28 642           | 25 697           | 2 945          | 55 163            | 49 728            | 5 435            | 1,9        | 1,9        | 1,8        | 29 875           | 25 482           | 571        | 58           | 2  |
| 99 688           | 82 686           | 17 002         | 213 770           | 186 932           | 26 838           | 2,1        | 2,3        | 1,6        | 47 977           | 40 077           | 581        | 71           | 3  |
| 51 847           | 38 023           | 13 824         | 122 287           | 93 413            | 28 874           | 2,4        | 2,5        | 2,1        | 32 200           | 27 081           | 610        | 14           | 4  |
|                  |                  |                |                   |                   |                  |            |            |            |                  |                  |            |              |    |
| 61 734           | 51 831           | 9 903          | 139 773           | 114 562           | 25 211           | 2,3        | 2,2        | 2,5        | 117 714          | 88 078           | 652        | 161          | 1  |
| 104 978          | 90 513           | 14 465         | 203 485           | 178 759           | 24 726           | 1,9        | 2,0        | 1,7        | 214 210          | 168 234          | 657        | 262          | 2  |
| 65 948           | 63 254           | 2 694          | 170 063           | 163 299           | 6 764            | 2,6        | 2,6        | 2,5        | 88 407           | 66 121           | 680        | 45           | 3  |
| 100 126          | 86 923           | 13 203         | 227 050           | 193 175           | 33 875           | 2,3        | 2,2        | 2,6        | 125 291          | 92 797           | 691        | 114          | 4  |
| 268 073          | 207 539          | 60 534         | 482 599           | 382 921           | 99 678           | 1,8        | 1,8        | 1,6        | 112 091          | 85 301           | 670        | 146          | 5  |
| 359 016          | 313 322          | 45 694         | 1 432 345         | 1 316 254         | 116 091          | 4,0        | 4,2        | 2,5        | 69 778           | 52 921           | 645        | 52           | 6  |
| 133 314          | 105 065          | 28 249         | 251 011           | 207 016           | 43 995           | 1,9        | 2,0        | 1,6        | 138 283          | 111 254          | 633        | 143          | 7  |
| 1 029 736        | 964 533          | 65 203         | 4 649 106         | 4 375 500         | 273 606          | 4,5        | 4,5        | 4,2        | 137 916          | 102 701          | 657        | 209          | 8  |
| 775 321          | 689 086          | 86 235         | 2 847 199         | 2 661 676         | 185 523          | 3,7        | 3,9        | 2,2        | 129 036          | 93 138           | 656        | 33           | 9  |
| 152 716          | 131 970          | 20 746         | 612 410           | 551 083           | 61 327           | 4,0        | 4,2        | 3,0        | 136 796          | 100 174          | 685        | 129          | 10 |
| <b>3 439 304</b> | <b>3 023 196</b> | <b>416 108</b> | <b>11 825 350</b> | <b>10 820 010</b> | <b>1 005 340</b> | <b>3,4</b> | <b>3,6</b> | <b>2,4</b> | <b>1 542 495</b> | <b>1 192 717</b> | <b>626</b> | <b>1 749</b> |    |

| Lfd.<br>Nr. | Gebiet | Straßenverkehr             |  |  |   |   |   |                |          |           |  |   |
|-------------|--------|----------------------------|--|--|---|---|---|----------------|----------|-----------|--|---|
|             |        | noch: Kraftfahrzeugbestand |  |  | Straßenverkehrsunfälle  |   |   |                |          |           | Beförderte Personen<br>im Schienennah- und<br>Straßenverkehr |   |
|             |        | noch: darunter             |  |  | ins-<br>gesamt<br>(ohne<br>übrige<br>Sach-<br>schadens-<br>unfälle) | davon                                       |   | Verunglückte   |          |           |  |   |
|             |        | Last-<br>kraft-<br>wagen   | Zug-<br>maschi-<br>nen<br>ins-<br>gesamt | Kraft-<br>räder<br>und<br>drei-<br>rädri-<br>ge<br>Kraft-<br>fahrzeuge |   | Unfälle<br>mit<br>Per-<br>sonen-<br>schaden | schwer-<br>wiegende<br>Unfälle<br>mit<br>Sach-<br>schaden | ins-<br>gesamt | davon    |           | ins-<br>gesamt   | darunter<br>im Linien-<br>nah-<br>verkehr |
|             |        |                            |  |  |   |   |   |                | Getötete | Verletzte |  |   |
|             |        | 1. Januar 2021             |  |  | 2020  |   |   |                |          |           |  |   |
|             |        | 2019                       |  |  | 2020  |   |   |                |          |           | 2019   |   |
|             |        | 231                        | 232                                      | 233  | 234   | 235   | 236   | 237            | 238      | 239       | 240  | 241                                       |

Mittelfranken

| Kreisfreie Städte |                          |        |        |         |       |       |       |       |    |       |         |         |
|-------------------|--------------------------|--------|--------|---------|-------|-------|-------|-------|----|-------|---------|---------|
| 1                 | Ansbach .....            | 1 435  | 1 193  | 2 505   | 240   | 194   | 46    | 242   | 1  | 241   | 1 166   | 1 166   |
| 2                 | Erlangen .....           | 2 697  | 818    | 5 300   | 563   | 491   | 72    | 578   | 1  | 577   | 12 868  | 12 868  |
| 3                 | Fürth .....              | 4 066  | 839    | 6 129   | 478   | 413   | 65    | 492   | 1  | 491   | 26 038  | 26 038  |
| 4                 | Nürnberg .....           | 19 399 | 3 387  | 22 801  | 2 132 | 1 928 | 204   | 2 288 | 8  | 2 280 | 162 535 | 162 535 |
| 5                 | Schwabach .....          | 1 481  | 506    | 2 839   | 176   | 145   | 31    | 183   | 3  | 180   | 1 087   | 1 087   |
| Landkreise        |                          |        |        |         |       |       |       |       |    |       |         |         |
| 1                 | Ansbach .....            | 8 312  | 22 723 | 16 764  | 751   | 612   | 139   | 799   | 8  | 791   | 2 613   | 2 613   |
| 2                 | Erlangen-Höchstadt ..... | 4 228  | 5 680  | 10 151  | 486   | 390   | 96    | 474   | 1  | 473   | 4 251   | 4 251   |
| 3                 | Fürth .....              | 4 511  | 3 511  | 9 436   | 374   | 317   | 57    | 379   | 4  | 375   | 192     | 192     |
| 4                 | Neustadt/Aisch-Bad Wind. | 4 618  | 12 248 | 8 640   | 404   | 341   | 63    | 445   | 3  | 442   | 417     | 417     |
| 5                 | Nürnberger Land .....    | 6 325  | 8 191  | 14 088  | 772   | 626   | 146   | 799   | 8  | 791   | –       | –       |
| 6                 | Roth .....               | 6 120  | 9 439  | 12 065  | 541   | 421   | 120   | 549   | 10 | 539   | 2 943   | 2 943   |
| 7                 | Weißenburg-Gunzenhaus.   | 3 747  | 10 468 | 8 235   | 367   | 306   | 61    | 378   | 3  | 375   | 2 112   | 2 112   |
| Mittelfranken     |                          | 66 939 | 79 003 | 118 953 | 7 284 | 6 184 | 1 100 | 7 606 | 51 | 7 555 | 216 222 | 216 222 |

Unterfranken

| Kreisfreie Städte |                     |        |        |        |       |       |       |       |    |       |        |        |
|-------------------|---------------------|--------|--------|--------|-------|-------|-------|-------|----|-------|--------|--------|
| 1                 | Aschaffenburg ..... | 3 680  | 505    | 3 549  | 326   | 262   | 64    | 320   | 2  | 318   | 18 844 | 18 844 |
| 2                 | Schweinfurt .....   | 1 927  | 370    | 2 102  | 268   | 225   | 43    | 275   | 2  | 273   | 7 375  | 7 375  |
| 3                 | Würzburg .....      | 5 873  | 893    | 6 137  | 610   | 526   | 84    | 623   | 2  | 621   | 46 690 | 46 690 |
| Landkreise        |                     |        |        |        |       |       |       |       |    |       |        |        |
| 1                 | Aschaffenburg ..... | 8 382  | 5 734  | 12 464 | 681   | 509   | 172   | 639   | 2  | 637   | 3 892  | 3 892  |
| 2                 | Bad Kissingen ..... | 4 699  | 8 752  | 8 255  | 455   | 333   | 122   | 437   | 4  | 433   | 695    | 695    |
| 3                 | Haßberge .....      | 3 720  | 8 029  | 7 335  | 329   | 279   | 50    | 342   | 1  | 341   | 1 114  | 1 114  |
| 4                 | Kitzingen .....     | 4 125  | 7 543  | 7 512  | 367   | 300   | 67    | 407   | 1  | 406   | 1 823  | 1 823  |
| 5                 | Main-Spessart ..... | 5 687  | 9 253  | 10 799 | 390   | 308   | 82    | 400   | 6  | 394   | 2 997  | 2 997  |
| 6                 | Miltenberg .....    | 6 089  | 5 158  | 8 634  | 478   | 378   | 100   | 458   | 9  | 449   | 2 211  | 2 211  |
| 7                 | Rhön-Grabfeld ..... | 3 425  | 7 416  | 6 777  | 325   | 263   | 62    | 337   | 3  | 334   | 1 799  | 1 799  |
| 8                 | Schweinfurt .....   | 4 164  | 7 517  | 9 908  | 360   | 284   | 76    | 362   | 4  | 358   | 2 798  | 2 798  |
| 9                 | Würzburg .....      | 6 171  | 8 348  | 13 144 | 469   | 376   | 93    | 493   | 9  | 484   | 859    | 859    |
| Unterfranken      |                     | 57 942 | 69 518 | 96 616 | 5 058 | 4 043 | 1 015 | 5 093 | 45 | 5 048 | 91 098 | 91 098 |

Schwaben

| Kreisfreie Städte |                           |        |         |         |       |       |       |       |    |       |         |         |
|-------------------|---------------------------|--------|---------|---------|-------|-------|-------|-------|----|-------|---------|---------|
| 1                 | Augsburg .....            | 8 607  | 1 317   | 12 567  | 1 492 | 1 305 | 187   | 1 541 | 5  | 1 536 | 81 000  | 81 000  |
| 2                 | Kaufbeuren .....          | 1 276  | 395     | 2 582   | 185   | 167   | 18    | 207   | 1  | 206   | 3 079   | 3 079   |
| 3                 | Kempten (Allgäu) .....    | 2 414  | 959     | 4 007   | 326   | 284   | 42    | 352   | –  | 352   | 4 550   | 4 550   |
| 4                 | Memmingen .....           | 1 779  | 798     | 2 364   | 267   | 229   | 38    | 255   | 2  | 253   | 887     | 887     |
| Landkreise        |                           |        |         |         |       |       |       |       |    |       |         |         |
| 1                 | Aichach-Friedberg .....   | 6 735  | 8 938   | 13 208  | 555   | 466   | 89    | 618   | 4  | 614   | 3 404   | 3 404   |
| 2                 | Augsburg .....            | 11 375 | 12 264  | 21 198  | 969   | 829   | 140   | 1 023 | 10 | 1 013 | 2 160   | 2 160   |
| 3                 | Dillingen a.d.Donau ..... | 4 511  | 8 925   | 8 347   | 363   | 302   | 61    | 377   | 4  | 373   | 4       | 4       |
| 4                 | Donau-Ries .....          | 5 971  | 13 902  | 11 735  | 484   | 407   | 77    | 534   | 8  | 526   | 1 968   | 1 968   |
| 5                 | Günzburg .....            | 6 129  | 9 425   | 10 343  | 559   | 445   | 114   | 608   | 2  | 606   | 3 107   | 3 107   |
| 6                 | Lindau (Bodensee) .....   | 3 140  | 4 880   | 8 501   | 421   | 343   | 78    | 415   | 4  | 411   | 1 866   | 1 866   |
| 7                 | Neu-Ulm .....             | 6 657  | 6 251   | 13 397  | 856   | 732   | 124   | 886   | 3  | 883   | 2 452   | 2 452   |
| 8                 | Oberallgäu .....          | 6 800  | 12 311  | 15 188  | 831   | 696   | 135   | 828   | 10 | 818   | 9 656   | 9 653   |
| 9                 | Ostallgäu .....           | 5 953  | 15 978  | 13 339  | 683   | 582   | 101   | 741   | 6  | 735   | –       | –       |
| 10                | Unterallgäu .....         | 6 282  | 15 557  | 13 941  | 601   | 474   | 127   | 628   | 12 | 616   | 2 846   | 2 846   |
| Schwaben          |                           | 77 629 | 111 900 | 150 717 | 8 592 | 7 261 | 1 331 | 9 013 | 71 | 8 942 | 116 978 | 116 974 |

| Sozialwesen              |        |                |                         |                     |     |     |  |                                     |  |                                 |   |  | Lfd.<br>Nr. |
|--------------------------|--------|----------------|-------------------------|---------------------|-----|-----|--|-------------------------------------|--|---------------------------------|---|--|-------------|
| Kindertageseinrichtungen |        |                |                         |                     |     |     | Öffentlich geförderte<br>Kindertagespflege |                                     | Kinder- und<br>Jugendhilfe                                   | Wohngeld                        |   |  |             |
| Einrich-<br>tungen       | Plätze | ins-<br>gesamt | Betreute Kinder         |                     |     |     | Kinder<br>in<br>Tages-<br>pflege           | Kinder-<br>tagespflege-<br>personen | Brutto-<br>ausgaben<br>der<br>Jugend-<br>ämter<br>in 1 000 € | Empfän-<br>ger<br>insge-<br>sam | davon   |  |             |
|                          |        |                | und zwar                |                     |     |     |  |                                     |  |                                 | mit<br>ausländischem<br>Herkunftsland<br>mindestens<br>eines<br>Elternteils | überwiegend<br>in der Familie<br>gesprochene<br>Sprache<br>nicht Deutsch |             |
|                          |        |                | im Alter von ... Jahren |                     |     |     |  |                                     |  |                                 |   |  |             |
|                          |        |                | unter<br>3              | 3<br>bis unter<br>6 |     |     |  |                                     |  |                                 |   |  |             |
|                          |        |                |                         |                     |     |     |  |                                     |  |                                 |   |  |             |
| 1. März 2020             |        |                |                         |                     |     |     | 1. März 2020                               |                                     | 2019   | am 31. Dezember 2019            |   |  |             |
| 242                      | 243    | 244            | 245                     | 246                 | 247 | 248 | 249  | 250                                 | 251  | 252                             | 253   | 254  |             |

## Mittelfranken

|              |               |               |               |               |               |               |              |            |                |              |              |            |   |
|--------------|---------------|---------------|---------------|---------------|---------------|---------------|--------------|------------|----------------|--------------|--------------|------------|---|
| 29           | 1 796         | 1 746         | 299           | 1 080         | 807           | 559           | 50           | 20         | 17 505         | 230          | 223          | 7          | 1 |
| 130          | 6 329         | 6 007         | 1 156         | 2 998         | 2 326         | 1 476         | 196          | 42         | 59 836         | 460          | 453          | 7          | 2 |
| 114          | 6 180         | 5 943         | 944           | 3 285         | 2 623         | 1 679         | 224          | 48         | 75 826         | 584          | 569          | 15         | 3 |
| 471          | 28 682        | 27 486        | 4 144         | 12 842        | 15 053        | 10 237        | 799          | 197        | 373 720        | 4 853        | 4 670        | 183        | 4 |
| 26           | 1 625         | 1 567         | 213           | 1 047         | 458           | 304           | 157          | 33         | 18 343         | 264          | 248          | 16         | 5 |
|              |               |               |               |               |               |               |              |            |                |              |              |            |   |
| 116          | 9 034         | 8 510         | 1 890         | 5 062         | 1 788         | 984           | 52           | 13         | 16 342         | 360          | 343          | 17         | 1 |
| 118          | 8 853         | 8 096         | 1 683         | 4 182         | 1 994         | 790           | 106          | 24         | 20 602         | 282          | 264          | 18         | 2 |
| 91           | 6 827         | 6 101         | 998           | 3 228         | 1 559         | 715           | 177          | 44         | 12 860         | 291          | 269          | 22         | 3 |
| 76           | 5 268         | 4 700         | 991           | 2 687         | 991           | 564           | 18           | 5          | 9 932          | 159          | 146          | 13         | 4 |
| 154          | 11 429        | 9 603         | 1 707         | 4 772         | 2 060         | 1 018         | 52           | 14         | 19 447         | 443          | 428          | 15         | 5 |
| 132          | 7 177         | 6 779         | 1 078         | 3 568         | 1 146         | 490           | 85           | 27         | 14 613         | 289          | 262          | 27         | 6 |
| 79           | 4 386         | 4 196         | 792           | 2 511         | 872           | 591           | 57           | 18         | 11 359         | 263          | 248          | 15         | 7 |
| <b>1 536</b> | <b>97 586</b> | <b>90 734</b> | <b>15 895</b> | <b>47 262</b> | <b>31 677</b> | <b>19 407</b> | <b>1 973</b> | <b>485</b> | <b>650 386</b> | <b>8 478</b> | <b>8 123</b> | <b>355</b> |   |

## Unterfranken

|            |               |               |               |               |               |              |            |            |                |              |              |            |   |
|------------|---------------|---------------|---------------|---------------|---------------|--------------|------------|------------|----------------|--------------|--------------|------------|---|
| 40         | 3 032         | 3 013         | 590           | 1 800         | 1 253         | 745          | 13         | 2          | 27 606         | 502          | 495          | 7          | 1 |
| 31         | 2 317         | 2 178         | 389           | 1 335         | 1 340         | 934          | 20         | 8          | 17 949         | 303          | 298          | 5          | 2 |
| 80         | 5 514         | 5 237         | 1 046         | 2 767         | 1 781         | 986          | 225        | 52         | 50 609         | 1 296        | 1 285        | 11         | 3 |
|            |               |               |               |               |               |              |            |            |                |              |              |            |   |
| 100        | 9 098         | 8 436         | 1 633         | 4 496         | 1 811         | 878          | 22         | 10         | 14 624         | 337          | 310          | 27         | 1 |
| 76         | 4 823         | 4 401         | 932           | 2 423         | 782           | 310          | 110        | 28         | 11 486         | 325          | 295          | 30         | 2 |
| 65         | 4 044         | 3 738         | 869           | 2 272         | 502           | 225          | 31         | 6          | 7 493          | 227          | 198          | 29         | 3 |
| 74         | 4 608         | 4 270         | 970           | 2 472         | 841           | 456          | 31         | 8          | 9 447          | 257          | 239          | 18         | 4 |
| 92         | 6 763         | 5 462         | 1 328         | 3 141         | 865           | 479          | 1          | 1          | 8 380          | 174          | 157          | 17         | 5 |
| 66         | 6 118         | 5 585         | 1 131         | 3 408         | 1 569         | 867          | 41         | 12         | 14 772         | 438          | 404          | 34         | 6 |
| 76         | 4 972         | 4 107         | 896           | 2 088         | 779           | 321          | 10         | 5          | 6 978          | 236          | 198          | 38         | 7 |
| 88         | 6 213         | 5 547         | 1 210         | 3 117         | 1 093         | 399          | 149        | 58         | 12 550         | 216          | 176          | 40         | 8 |
| 128        | 9 527         | 8 292         | 2 028         | 4 569         | 1 432         | 665          | 67         | 23         | 14 061         | 371          | 346          | 25         | 9 |
| <b>916</b> | <b>67 029</b> | <b>60 266</b> | <b>13 022</b> | <b>33 888</b> | <b>14 048</b> | <b>7 265</b> | <b>720</b> | <b>213</b> | <b>195 956</b> | <b>4 682</b> | <b>4 401</b> | <b>281</b> |   |

## Schwaben

|              |               |               |               |               |               |               |              |            |                |              |              |            |    |
|--------------|---------------|---------------|---------------|---------------|---------------|---------------|--------------|------------|----------------|--------------|--------------|------------|----|
| 202          | 13 414        | 12 205        | 1 759         | 6 820         | 6 543         | 4 373         | 681          | 172        | 137 425        | 1 871        | 1 836        | 35         | 1  |
| 24           | 1 988         | 1 717         | 232           | 1 167         | 885           | 594           | 26           | 5          | 27 431         | 300          | 281          | 19         | 2  |
| 39           | 2 882         | 2 721         | 419           | 1 748         | 1 291         | 803           | 115          | 24         | 28 177         | 450          | 425          | 25         | 3  |
| 27           | 1 928         | 1 822         | 239           | 1 121         | 934           | 694           | 18           | 3          | 14 671         | 258          | 254          | 4          | 4  |
|              |               |               |               |               |               |               |              |            |                |              |              |            |    |
| 102          | 6 658         | 6 157         | 894           | 3 836         | 1 342         | 689           | 128          | 33         | 14 374         | 261          | 250          | 11         | 1  |
| 173          | 12 929        | 11 741        | 1 951         | 7 279         | 3 378         | 1 365         | 234          | 70         | 28 804         | 589          | 543          | 46         | 2  |
| 61           | 4 176         | 3 891         | 682           | 2 566         | 1 029         | 532           | 57           | 16         | 10 797         | 206          | 190          | 16         | 3  |
| 97           | 6 301         | 5 709         | 1 138         | 3 521         | 1 225         | 664           | 65           | 19         | 11 369         | 215          | 203          | 12         | 4  |
| 75           | 5 695         | 5 058         | 830           | 3 376         | 1 559         | 1 007         | 101          | 30         | 12 525         | 136          | 129          | 7          | 5  |
| 58           | 3 747         | 3 434         | 559           | 2 143         | 866           | 432           | 95           | 30         | 11 411         | 195          | 186          | 9          | 6  |
| 125          | 7 914         | 7 140         | 1 174         | 4 761         | 2 540         | 1 499         | 137          | 42         | 12 328         | 545          | 499          | 46         | 7  |
| 85           | 6 861         | 6 305         | 886           | 4 138         | 1 151         | 583           | 92           | 10         | 15 938         | 406          | 387          | 19         | 8  |
| 93           | 6 367         | 5 829         | 783           | 3 858         | 1 172         | 627           | 28           | 11         | 14 134         | 362          | 334          | 28         | 9  |
| 95           | 6 690         | 5 982         | 881           | 4 046         | 1 230         | 765           | 104          | 35         | 13 997         | 232          | 206          | 26         | 10 |
| <b>1 256</b> | <b>87 550</b> | <b>79 711</b> | <b>12 427</b> | <b>50 380</b> | <b>25 145</b> | <b>14 627</b> | <b>1 881</b> | <b>500</b> | <b>353 381</b> | <b>6 026</b> | <b>5 723</b> | <b>303</b> |    |

| Lfd.<br>Nr. | Gebiet | Sozialwesen   |  |                            |  |   |                               |                   |                   |     |
|-------------|--------|---|--|----------------------------|--|---|-------------------------------|-------------------|-------------------|-----|
|             |        | SGB XII - Sozialhilfe   |  |                            |  |   | Ambulante<br>Pflege/Betreuung |                   | Stationäre Pflege |     |
|             |        | Empfänger   |  |                            | Brutto-<br>ausgaben<br>(für Kreise<br>ohne<br>Ausgaben<br>überörtlicher<br>Träger)<br>in 1 000 € |   |                               |                   |                   |     |
|             |        | von<br>laufender<br>Hilfe zum<br>Lebens-<br>unterhalt<br>(3. Kapitel) | von Grund-<br>sicherung<br>im Alter und<br>bei Erwerbs-<br>minderung<br>(4. Kapitel) | nach dem 5. bis 9. Kapitel |  |   |                               |                   |                   |     |
|             |        |   |  | ins-<br>gesamt             |  | darunter<br>Eingliederungs-<br>hilfe für behinderte<br>Menschen |                               |                   |                   |     |
|             |        | 31. Dez. 2019   | Ende des 4.<br>Quartals 2019   | 31. Dezember 2019          |  | 2019  | 15. Dezember 2019             | 15. Dezember 2019 |                   |     |
|             |        | 255   | 256  | 257                        | 258  | 259   | 260                           | 261               | 262               | 263 |

Mittelfranken

| Kreisfreie Städte |                          |       |        |        |        |         |     |        |     |        |        |
|-------------------|--------------------------|-------|--------|--------|--------|---------|-----|--------|-----|--------|--------|
| 1                 | Ansbach .....            | 463   | 1 853  | 846    | 672    | 473     | 10  | 435    | 9   | 706    | 603    |
| 2                 | Erlangen .....           | 343   | 1 142  | 1 547  | 1 315  | 1 331   | 16  | 1 112  | 14  | 1 171  | 1 094  |
| 3                 | Fürth .....              | 336   | 1 517  | 1 597  | 1 197  | 955     | 16  | 683    | 15  | 1 504  | 1 367  |
| 4                 | Nürnberg .....           | 2 172 | 9 641  | 9 701  | 5 746  | 13 543  | 98  | 4 493  | 71  | 6 045  | 5 768  |
| 5                 | Schwabach .....          | 105   | 432    | 538    | 436    | 267     | 6   | 402    | 9   | 506    | 491    |
| Landkreise        |                          |       |        |        |        |         |     |        |     |        |        |
| 1                 | Ansbach .....            | 1 001 | 1 529  | 2 727  | 2 359  | 595     | 32  | 1 963  | 33  | 1 947  | 2 032  |
| 2                 | Erlangen-Höchstadt ..... | 501   | 746    | 1 784  | 1 594  | 288     | 11  | 744    | 16  | 1 280  | 1 169  |
| 3                 | Fürth .....              | 138   | 503    | 910    | 668    | 341     | 21  | 1 280  | 19  | 1 494  | 1 472  |
| 4                 | Neustadt/Aisch-Bad Wind. | 429   | 817    | 1 653  | 1 380  | 219     | 15  | 661    | 23  | 1 301  | 1 297  |
| 5                 | Nürnberger Land .....    | 678   | 1 235  | 2 299  | 1 859  | 505     | 28  | 1 777  | 28  | 1 955  | 1 804  |
| 6                 | Roth .....               | 674   | 1 107  | 1 996  | 1 747  | 283     | 22  | 1 334  | 21  | 1 264  | 1 281  |
| 7                 | Weißenburg-Gunzenhaus.   | 769   | 1 298  | 2 039  | 1 776  | 467     | 16  | 1 226  | 23  | 1 133  | 1 120  |
| Mittelfranken     |                          | 7 609 | 21 820 | 27 637 | 20 749 | 676 077 | 291 | 16 110 | 281 | 20 306 | 19 498 |

Unterfranken

| Kreisfreie Städte |                     |       |        |        |        |         |     |        |     |        |        |
|-------------------|---------------------|-------|--------|--------|--------|---------|-----|--------|-----|--------|--------|
| 1                 | Aschaffenburg ..... | 274   | 1 293  | 1 169  | 957    | 877     | 14  | 921    | 9   | 769    | 742    |
| 2                 | Schweinfurt .....   | 308   | 1 235  | 1 255  | 1 020  | 801     | 8   | 714    | 10  | 1 076  | 893    |
| 3                 | Würzburg .....      | 617   | 2 436  | 3 671  | 3 141  | 2 708   | 24  | 1 367  | 34  | 2 121  | 1 946  |
| Landkreise        |                     |       |        |        |        |         |     |        |     |        |        |
| 1                 | Aschaffenburg ..... | 182   | 857    | 728    | 554    | 570     | 25  | 1 360  | 26  | 1 487  | 1 633  |
| 2                 | Bad Kissingen ..... | 508   | 1 218  | 1 715  | 1 322  | 342     | 25  | 1 690  | 38  | 1 714  | 1 632  |
| 3                 | Haßberge .....      | 242   | 665    | 1 105  | 920    | 223     | 10  | 847    | 17  | 782    | 766    |
| 4                 | Kitzingen .....     | 251   | 698    | 1 072  | 820    | 253     | 15  | 838    | 17  | 1 069  | 1 053  |
| 5                 | Main-Spessart ..... | 330   | 861    | 1 281  | 1 007  | 389     | 19  | 1 287  | 18  | 1 562  | 1 381  |
| 6                 | Miltenberg .....    | 220   | 873    | 1 100  | 878    | 567     | 13  | 1 036  | 24  | 1 359  | 1 364  |
| 7                 | Rhön-Grabfeld ..... | 228   | 681    | 1 052  | 883    | 238     | 16  | 1 272  | 22  | 1 135  | 1 084  |
| 8                 | Schweinfurt .....   | 214   | 607    | 965    | 649    | 187     | 14  | 1 049  | 24  | 1 393  | 1 402  |
| 9                 | Würzburg .....      | 377   | 987    | 979    | 779    | 775     | 19  | 1 203  | 32  | 1 568  | 1 530  |
| Unterfranken      |                     | 3 751 | 12 411 | 16 092 | 12 930 | 396 139 | 202 | 13 584 | 271 | 16 035 | 15 426 |

Schwaben

| Kreisfreie Städte |                           |       |        |        |        |         |     |        |     |        |        |
|-------------------|---------------------------|-------|--------|--------|--------|---------|-----|--------|-----|--------|--------|
| 1                 | Augsburg .....            | 938   | 4 367  | 4 707  | 3 228  | 6 070   | 62  | 2 972  | 38  | 3 260  | 2 928  |
| 2                 | Kaufbeuren .....          | 264   | 740    | 1 393  | 1 228  | 357     | 10  | 573    | 8   | 588    | 588    |
| 3                 | Kempten (Allgäu) .....    | 332   | 1 078  | 1 620  | 1 400  | 703     | 20  | 639    | 8   | 666    | 623    |
| 4                 | Memmingen .....           | 174   | 450    | 838    | 710    | 278     | 8   | 531    | 8   | 592    | 505    |
| Landkreise        |                           |       |        |        |        |         |     |        |     |        |        |
| 1                 | Aichach-Friedberg .....   | 167   | 550    | 757    | 533    | 264     | 11  | 788    | 18  | 1 039  | 1 032  |
| 2                 | Augsburg .....            | 369   | 1 176  | 1 635  | 1 204  | 572     | 26  | 2 282  | 37  | 2 183  | 2 231  |
| 3                 | Dillingen a.d.Donau ..... | 513   | 980    | 1 637  | 1 374  | 233     | 8   | 533    | 13  | 1 160  | 1 033  |
| 4                 | Donau-Ries .....          | 497   | 923    | 1 656  | 1 462  | 243     | 14  | 1 041  | 17  | 1 094  | 1 118  |
| 5                 | Günzburg .....            | 969   | 1 356  | 2 441  | 2 119  | 438     | 16  | 806    | 19  | 1 163  | 1 120  |
| 6                 | Lindau (Bodensee) .....   | 284   | 802    | 950    | 691    | 456     | 9   | 1 019  | 16  | 1 148  | 1 052  |
| 7                 | Neu-Ulm .....             | 284   | 1 256  | 1 584  | 1 290  | 770     | 23  | 1 411  | 18  | 1 627  | 1 507  |
| 8                 | Oberallgäu .....          | 274   | 896    | 846    | 566    | 416     | 19  | 945    | 27  | 1 386  | 1 254  |
| 9                 | Ostallgäu .....           | 296   | 812    | 883    | 636    | 523     | 16  | 872    | 18  | 1 097  | 1 025  |
| 10                | Unterallgäu .....         | 360   | 823    | 1 333  | 1 040  | 282     | 27  | 1 211  | 26  | 1 523  | 1 405  |
| Schwaben          |                           | 5 721 | 16 209 | 22 280 | 17 481 | 662 857 | 269 | 15 623 | 271 | 18 526 | 17 421 |

| Sozialwesen                          |                           |               |  |   |  | Kommunale Finanzen            |             |     |                               |   |                               |  | Lfd.<br>Nr. |
|--------------------------------------|---------------------------|---------------|--|---|--|-------------------------------|-------------|-----|-------------------------------|---|-------------------------------|--|-------------|
| Einrichtungen für<br>ältere Menschen |                           |               | Heime und betreute<br>Wohnformen für volljährige<br>Menschen mit Behinderung |   |  | Steuereinnahmen der Gemeinden |             |     |                               |   | Gewerbe-<br>steuer-<br>umlage |  |             |
|                                      |                           |               |  |   |  | darunter                      |             |     |                               |   |                               |  |             |
| ins-<br>gesamt                       | verfüg-<br>bare<br>Plätze | Bewoh-<br>ner | ins-<br>gesamt   | vorhandene<br>Plätze<br>insgesamt<br>(mit Per-<br>sonen unter<br>18 Jahren) | belegte<br>Plätze<br>insgesamt<br>(mit Per-<br>sonen unter<br>18 Jahren) | ins-<br>gesamt                | Grundsteuer |     | Gewerbe-<br>steuer<br>(netto) | Gemeinde-<br>anteil an<br>der<br>Einkommen-<br>steuer |                               | Gemeinde-<br>anteil an<br>der<br>Umsatz-<br>steuer |             |
|                                      |                           |               |  |   |  |                               | A           | B   |                               |   |                               |  |             |
|                                      |                           |               |  |   |  |                               |             |     |                               |   |                               | 1 000 €  |             |
| 15. Dezember 2018                    |                           |               | 1. Oktober 2020  |   |  | 2020                          |             |     |                               |   |                               |  |             |
| 265                                  | 266                       | 267           | 268  | 269   | 270  | 271                           | 272         | 273 | 274                           | 275   | 276                           | 277  |             |

## Mittelfranken

|            |               |               |           |              |              |                  |              |                |                |                  |                |               |   |
|------------|---------------|---------------|-----------|--------------|--------------|------------------|--------------|----------------|----------------|------------------|----------------|---------------|---|
| 5          | 527           | 497           | 5         | 121          | 117          | 51 204           | 114          | 6 391          | 15 503         | 23 474           | 5 600          | 1 688         | 1 |
| 11         | 1 077         | 972           | 10        | 199          | 182          | 324 927          | 77           | 20 905         | 190 021        | 85 991           | 27 624         | 17 246        | 2 |
| 11         | 1 422         | 1 348         | 7         | 114          | 110          | 164 489          | 103          | 25 295         | 46 638         | 78 109           | 13 532         | 4 175         | 3 |
| 49         | 5 095         | 4 806         | 12        | 394          | 398          | 915 552          | 289          | 121 621        | 387 296        | 309 105          | 94 387         | 32 183        | 4 |
| 7          | 474           | 464           | 2         | 64           | 64           | 58 213           | 39           | 7 091          | 20 617         | 25 958           | 4 301          | 1 654         | 5 |
|            |               |               |           |              |              |                  |              |                |                |                  |                |               |   |
| 19         | 1 356         | 1 326         | 7         | 609          | 587          | 203 866          | 2 791        | 22 201         | 65 777         | 97 888           | 14 726         | 7 489         | 1 |
| 11         | 1 096         | 1 005         | 8         | 301          | 289          | 170 905          | 631          | 15 761         | 38 582         | 102 766          | 12 748         | 3 480         | 2 |
| 15         | 1 421         | 1 319         | 1         | 56           | 46           | 126 164          | 432          | 14 123         | 24 744         | 80 508           | 5 816          | 1 797         | 3 |
| 13         | 1 116         | 1 026         | 8         | 405          | 396          | 106 681          | 1 996        | 11 181         | 31 715         | 54 172           | 7 310          | 3 653         | 4 |
| 17         | 1 658         | 1 493         | 11        | 443          | 416          | 207 432          | 594          | 17 093         | 64 531         | 111 485          | 13 159         | 6 309         | 5 |
| 13         | 1 035         | 985           | 7         | 870          | 800          | 150 624          | 984          | 13 747         | 48 392         | 78 184           | 8 895          | 4 877         | 6 |
| 13         | 760           | 693           | 11        | 1 031        | 981          | 96 476           | 1 478        | 9 806          | 28 648         | 49 134           | 7 136          | 3 592         | 7 |
| <b>184</b> | <b>17 037</b> | <b>15 934</b> | <b>89</b> | <b>4 607</b> | <b>4 386</b> | <b>2 576 530</b> | <b>9 528</b> | <b>285 215</b> | <b>962 467</b> | <b>1 096 774</b> | <b>215 234</b> | <b>88 143</b> |   |

## Unterfranken

|            |               |               |           |              |              |                  |              |                |                |                |                |               |   |
|------------|---------------|---------------|-----------|--------------|--------------|------------------|--------------|----------------|----------------|----------------|----------------|---------------|---|
| 7          | 706           | 680           | 7         | 175          | 162          | 118 721          | 20           | 12 777         | 51 211         | 42 364         | 12 242         | 5 528         | 1 |
| 9          | 1 033         | 895           | 18        | 255          | 236          | 84 450           | 28           | 11 440         | 31 410         | 26 127         | 15 355         | 1 201         | 2 |
| 16         | 1 382         | 1 292         | 12        | 287          | 274          | 194 829          | 84           | 24 768         | 70 760         | 76 736         | 22 190         | 7 585         | 3 |
|            |               |               |           |              |              |                  |              |                |                |                |                |               |   |
| 12         | 1 098         | 1 075         | 2         | 44           | 43           | 211 520          | 343          | 19 579         | 66 898         | 111 117        | 13 073         | 5 647         | 1 |
| 25         | 1 433         | 1 302         | 15        | 495          | 472          | 110 317          | 785          | 12 781         | 38 862         | 50 227         | 7 388          | 3 605         | 2 |
| 10         | 566           | 551           | 11        | 244          | 236          | 80 178           | 893          | 7 859          | 20 973         | 44 246         | 5 979          | 2 518         | 3 |
| 11         | 848           | 824           | 3         | 126          | 126          | 106 110          | 1 247        | 9 175          | 40 924         | 46 890         | 7 656          | 4 045         | 4 |
| 13         | 1 338         | 1 158         | 8         | 393          | 390          | 170 986          | 974          | 14 071         | 67 900         | 76 183         | 11 554         | 8 153         | 5 |
| 14         | 1 010         | 907           | 6         | 137          | 124          | 143 498          | 454          | 15 699         | 45 068         | 71 899         | 9 990          | 4 483         | 6 |
| 14         | 1 024         | 906           | 7         | 143          | 137          | 107 133          | 835          | 7 928          | 50 343         | 40 323         | 7 469          | 2 415         | 7 |
| 8          | 772           | 727           | 1         | 40           | 40           | 117 622          | 1 219        | 12 425         | 29 377         | 68 678         | 5 589          | 2 519         | 8 |
| 17         | 1 061         | 893           | 1         | 353          | 353          | 180 098          | 1 853        | 16 247         | 52 725         | 99 352         | 9 508          | 6 050         | 9 |
| <b>156</b> | <b>12 271</b> | <b>11 210</b> | <b>91</b> | <b>2 692</b> | <b>2 593</b> | <b>1 625 462</b> | <b>8 735</b> | <b>164 751</b> | <b>566 449</b> | <b>754 141</b> | <b>127 994</b> | <b>53 748</b> |   |

## Schwaben

|            |               |               |            |              |              |                  |               |                |                |                  |                |               |    |
|------------|---------------|---------------|------------|--------------|--------------|------------------|---------------|----------------|----------------|------------------|----------------|---------------|----|
| 21         | 2 109         | 1 998         | 16         | 410          | 396          | 407 472          | 179           | 55 129         | 151 814        | 158 803          | 40 330         | 10 042        | 1  |
| 5          | 546           | 523           | 9          | 253          | 243          | 44 674           | 26            | 5 730          | 12 478         | 22 730           | 3 612          | 1 448         | 2  |
| 6          | 604           | 505           | 9          | 93           | 88           | 94 678           | 78            | 11 942         | 35 892         | 36 722           | 9 743          | 3 483         | 3  |
| 5          | 347           | 339           | 7          | 118          | 113          | 66 895           | 82            | 6 712          | 28 310         | 24 579           | 7 117          | 3 210         | 4  |
|            |               |               |            |              |              |                  |               |                |                |                  |                |               |    |
| 13         | 926           | 854           | 6          | 104          | 101          | 177 887          | 1 397         | 15 797         | 63 232         | 88 533           | 8 587          | 6 263         | 1  |
| 24         | 1 866         | 1 793         | 6          | 193          | 191          | 310 242          | 1 422         | 26 635         | 100 590        | 163 228          | 17 604         | 10 594        | 2  |
| 10         | 879           | 804           | 4          | 729          | 677          | 120 599          | 1 336         | 11 124         | 44 251         | 56 157           | 7 523          | 4 892         | 3  |
| 11         | 973           | 916           | 10         | 235          | 229          | 216 547          | 2 523         | 16 733         | 100 960        | 80 768           | 15 229         | 11 409        | 4  |
| 13         | 1 036         | 999           | 12         | 1 067        | 1 042        | 154 843          | 1 056         | 14 176         | 57 832         | 70 179           | 11 306         | 6 213         | 5  |
| 14         | 1 051         | 996           | 5          | 423          | 404          | 99 691           | 548           | 11 870         | 27 743         | 50 268           | 7 510          | 1 218         | 6  |
| 15         | 1 511         | 1 420         | 5          | 182          | 179          | 226 993          | 632           | 23 667         | 76 451         | 109 466          | 16 322         | 7 946         | 7  |
| 22         | 1 281         | 1 103         | 4          | 96           | 92           | 192 515          | 1 330         | 24 262         | 59 596         | 89 115           | 11 645         | 6 934         | 8  |
| 13         | 1 016         | 974           | 4          | 131          | 121          | 210 599          | 1 926         | 18 293         | 97 815         | 80 174           | 11 573         | 7 706         | 9  |
| 16         | 1 221         | 1 097         | 9          | 526          | 511          | 173 710          | 1 842         | 17 150         | 62 421         | 81 150           | 10 685         | 9 831         | 10 |
| <b>188</b> | <b>15 366</b> | <b>14 321</b> | <b>106</b> | <b>4 560</b> | <b>4 387</b> | <b>2 497 347</b> | <b>14 376</b> | <b>259 219</b> | <b>919 385</b> | <b>1 111 871</b> | <b>178 786</b> | <b>91 189</b> |    |

| Lfd.<br>Nr. | Gebiet | Kommunale Finanzen |     |                    |  |  |  |                          |                      |                     |  |
|-------------|--------|--------------------|-----|--------------------|--|--|--|--------------------------|----------------------|---------------------|--|
|             |        | Hebesätze          |     |                    | Gemeinde-<br>steuer-<br>einnahmen<br>insgesamt | Realsteuer-<br>aufbringungs-<br>kraft der<br>Gemeinden | Steuer-<br>einnahme-<br>kraft der<br>Gemeinden | Steuerkraft-<br>messzahl | Schlüsselzuweisungen |                     | Finanzzuweisungen<br>nach Art. 7<br>BayFAG<br>an die Gemeinden<br>und Landkreise |
|             |        | Grundsteuer        |     | Gewerbe-<br>steuer |  |  |  |                          | an die<br>Landkreise | an die<br>Gemeinden |  |
|             |        | A                  | B   |                    |  |  |  |                          |                      |                     |  |
|             |        | %                  |     |                    | € je Einwohner                                 |  |  |                          |                      |                     | 1 000 €  |
|             |        | 2020               |     |                    | 2020   |  |  |                          |                      |                     |  |
|             |        | 278                | 279 | 280                | 281  | 282  | 283  | 284                      | 285                  | 286                 | 287  |

Mittelfranken

| Kreisfreie Städte |                               |            |            |            |              |            |              |              |            |            |               |
|-------------------|-------------------------------|------------|------------|------------|--------------|------------|--------------|--------------|------------|------------|---------------|
| 1                 | Ansbach .....                 | 380        | 380        | 380        | 1 230        | 560        | 1 218        | 1 032        | –          | 547        | 1 587         |
| 2                 | Erlangen .....                | 300        | 425        | 440        | 2 892        | 1 712      | 2 570        | 1 717        | –          | 93         | 4 143         |
| 3                 | Fürth .....                   | 350        | 555        | 440        | 1 278        | 470        | 1 149        | 1 094        | –          | 532        | 4 727         |
| 4                 | Nürnberg .....                | 332        | 555        | 467        | 1 771        | 805        | 1 523        | 1 320        | –          | 484        | 19 181        |
| 5                 | Schwabach .....               | 300        | 450        | 390        | 1 419        | 663        | 1 361        | 1 158        | –          | 345        | 1 509         |
| Landkreise        |                               |            |            |            |              |            |              |              |            |            |               |
| 1                 | Ansbach .....                 | 417        | 404        | 343        | 1 103        | 554        | 1 122        | 983          | 171        | 222        | 6 815         |
| 2                 | Erlangen-Höchstadt .....      | 357        | 331        | 340        | 1 241        | 471        | 1 285        | 1 263        | 139        | 117        | 5 042         |
| 3                 | Fürth .....                   | 368        | 374        | 355        | 1 069        | 362        | 1 079        | 1 038        | 167        | 172        | 4 344         |
| 4                 | Neustadt/Aisch-Bad Wind. .... | 420        | 401        | 353        | 1 055        | 489        | 1 060        | 880          | 203        | 265        | 3 734         |
| 5                 | Nürnberger Land .....         | 327        | 326        | 334        | 1 214        | 580        | 1 273        | 1 112        | 167        | 151        | 6 304         |
| 6                 | Roth .....                    | 339        | 335        | 344        | 1 187        | 584        | 1 231        | 1 029        | 170        | 179        | 4 698         |
| 7                 | Weißenburg-Gunzenhaus. ....   | 462        | 408        | 329        | 1 016        | 491        | 1 045        | 917          | 190        | 245        | 3 493         |
|                   | <b>Mittelfranken</b>          | <b>394</b> | <b>451</b> | <b>410</b> | <b>1 451</b> | <b>675</b> | <b>1 365</b> | <b>1 172</b> | <b>170</b> | <b>305</b> | <b>65 576</b> |

Unterfranken

| Kreisfreie Städte |                     |            |            |            |              |            |              |              |            |            |               |
|-------------------|---------------------|------------|------------|------------|--------------|------------|--------------|--------------|------------|------------|---------------|
| 1                 | Aschaffenburg ..... | 200        | 400        | 400        | 1 677        | 914        | 1 607        | 1 423        | –          | 286        | 2 610         |
| 2                 | Schweinfurt .....   | 385        | 385        | 370        | 1 586        | 828        | 1 584        | 1 710        | –          | 186        | 1 999         |
| 3                 | Würzburg .....      | 340        | 475        | 420        | 1 531        | 700        | 1 418        | 1 304        | –          | 367        | 4 732         |
| Landkreise        |                     |            |            |            |              |            |              |              |            |            |               |
| 1                 | Aschaffenburg ..... | 321        | 320        | 345        | 1 213        | 584        | 1 264        | 1 138        | 163        | 181        | 6 446         |
| 2                 | Bad Kissingen ..... | 345        | 356        | 354        | 1 069        | 572        | 1 096        | 850          | 198        | 332        | 3 819         |
| 3                 | Haßberge .....      | 345        | 334        | 331        | 950          | 429        | 994          | 910          | 191        | 259        | 3 130         |
| 4                 | Kitzingen .....     | 345        | 335        | 332        | 1 161        | 677        | 1 229        | 1 067        | 158        | 243        | 3 364         |
| 5                 | Main-Spessart ..... | 350        | 363        | 346        | 1 357        | 769        | 1 401        | 981          | 181        | 221        | 4 676         |
| 6                 | Miltenberg .....    | 359        | 332        | 336        | 1 115        | 569        | 1 170        | 970          | 191        | 236        | 4 764         |
| 7                 | Rhön-Grabfeld ..... | 393        | 368        | 368        | 1 347        | 778        | 1 349        | 877          | 193        | 304        | 2 949         |
| 8                 | Schweinfurt .....   | 337        | 335        | 348        | 1 019        | 429        | 1 050        | 928          | 180        | 268        | 4 259         |
| 9                 | Würzburg .....      | 357        | 325        | 337        | 1 109        | 526        | 1 160        | 944          | 185        | 227        | 5 988         |
|                   | <b>Unterfranken</b> | <b>350</b> | <b>361</b> | <b>358</b> | <b>1 234</b> | <b>625</b> | <b>1 255</b> | <b>1 061</b> | <b>181</b> | <b>256</b> | <b>48 735</b> |

Schwaben

| Kreisfreie Städte |                           |            |            |            |              |            |              |              |            |            |               |
|-------------------|---------------------------|------------|------------|------------|--------------|------------|--------------|--------------|------------|------------|---------------|
| 1                 | Augsburg .....            | 485        | 555        | 470        | 1 379        | 561        | 1 200        | 1 042        | –          | 581        | 10 920        |
| 2                 | Kaufbeuren .....          | 250        | 385        | 330        | 1 005        | 481        | 1 041        | 867          | –          | 567        | 1 624         |
| 3                 | Kempten (Allgäu) .....    | 275        | 420        | 387        | 1 372        | 705        | 1 328        | 1 127        | –          | 415        | 2 550         |
| 4                 | Memmingen .....           | 260        | 350        | 330        | 1 513        | 966        | 1 610        | 1 282        | –          | 241        | 1 622         |
| Landkreise        |                           |            |            |            |              |            |              |              |            |            |               |
| 1                 | Aichach-Friedberg .....   | 358        | 382        | 350        | 1 320        | 671        | 1 345        | 1 065        | 171        | 154        | 4 943         |
| 2                 | Augsburg .....            | 343        | 321        | 341        | 1 218        | 604        | 1 272        | 1 107        | 168        | 149        | 9 307         |
| 3                 | Dillingen a.d.Donau ..... | 409        | 375        | 327        | 1 246        | 703        | 1 310        | 1 037        | 185        | 162        | 3 553         |
| 4                 | Donau-Ries .....          | 425        | 377        | 354        | 1 613        | 1 012      | 1 642        | 1 245        | 133        | 130        | 4 939         |
| 5                 | Günzburg .....            | 356        | 335        | 318        | 1 219        | 722        | 1 314        | 1 064        | 160        | 166        | 4 653         |
| 6                 | Lindau (Bodensee) .....   | 349        | 377        | 361        | 1 214        | 516        | 1 205        | 1 104        | 170        | 152        | 3 022         |
| 7                 | Neu-Ulm .....             | 356        | 360        | 343        | 1 296        | 667        | 1 339        | 1 160        | 166        | 125        | 6 445         |
| 8                 | Oberallgäu .....          | 356        | 415        | 361        | 1 234        | 590        | 1 191        | 985          | 172        | 219        | 5 750         |
| 9                 | Ostallgäu .....           | 366        | 364        | 326        | 1 488        | 993        | 1 587        | 1 103        | 165        | 148        | 5 192         |
| 10                | Unterallgäu .....         | 355        | 331        | 293        | 1 192        | 774        | 1 337        | 1 178        | 142        | 146        | 5 330         |
|                   | <b>Schwaben</b>           | <b>370</b> | <b>393</b> | <b>353</b> | <b>1 313</b> | <b>696</b> | <b>1 327</b> | <b>1 096</b> | <b>163</b> | <b>242</b> | <b>69 848</b> |



| Lohn- und Einkommensteuerstatistik          |                               |                              |                              |                              |                                     |                          |                |                    | Lfd.<br>Nr. |
|---|-------------------------------|------------------------------|------------------------------|------------------------------|-------------------------------------|--------------------------|----------------|--------------------|-------------|
| Lohn- und<br>Einkommen-<br>steuerpflichtige | Gesamtbetrag<br>der Einkünfte |                              | Lohn- und<br>Einkommensteuer |                              | Arbeitnehmer<br>(= Lohnsteuerfälle) |                          | Bruttolohn     |                    |             |
|   | ins-<br>gesamt                | je<br>Steuer-<br>pflichtigen | ins-<br>gesamt               | je<br>Steuer-<br>pflichtigen | ins-<br>gesamt                      | je<br>1 000<br>Einwohner | ins-<br>gesamt | je<br>Arbeitnehmer |             |
|   | Anzahl                        | 1 000 €                      | €                            | 1 000 €                      | €                                   | Anzahl                   | 1 000 €        | €                  |             |
|   | 2017                          |                              |                              |                              |                                     |                          |                |                    |             |
| 288   | 289                           | 290                          | 291                          | 292                          | 293                                 | 294                      | 295            | 296                |             |

## Mittelfranken

|                |                   |               |                  |              |                  |            |                   |               |   |
|----------------|-------------------|---------------|------------------|--------------|------------------|------------|-------------------|---------------|---|
| 22 166         | 839 709           | 37 883        | 138 573          | 6 252        | 23 942           | 575        | 708 373           | 29 587        | 1 |
| 62 181         | 2 937 435         | 47 240        | 597 955          | 9 616        | 65 020           | 586        | 2 493 709         | 38 353        | 2 |
| 68 951         | 2 879 604         | 41 763        | 534 501          | 7 752        | 73 877           | 584        | 2 361 385         | 31 964        | 3 |
| 283 133        | 11 181 537        | 39 492        | 2 058 511        | 7 270        | 295 626          | 574        | 9 245 950         | 31 276        | 4 |
| 21 486         | 969 253           | 45 111        | 181 722          | 8 458        | 22 994           | 564        | 756 827           | 32 914        | 5 |
|                |                   |               |                  |              |                  |            |                   |               |   |
| 93 393         | 3 755 939         | 40 216        | 604 798          | 6 476        | 102 757          | 561        | 2 977 027         | 28 972        | 1 |
| 70 646         | 3 566 963         | 50 491        | 704 826          | 9 977        | 78 576           | 581        | 3 047 048         | 38 778        | 2 |
| 61 842         | 2 772 463         | 44 831        | 495 858          | 8 018        | 68 020           | 585        | 2 312 625         | 33 999        | 3 |
| 50 371         | 2 041 335         | 40 526        | 330 932          | 6 570        | 55 082           | 553        | 1 635 425         | 29 691        | 4 |
| 89 031         | 3 993 673         | 44 857        | 728 164          | 8 179        | 97 456           | 574        | 3 288 262         | 33 741        | 5 |
| 65 158         | 2 826 310         | 43 376        | 488 771          | 7 501        | 71 562           | 567        | 2 317 516         | 32 385        | 6 |
| 47 994         | 1 842 558         | 38 391        | 286 956          | 5 979        | 51 951           | 551        | 1 498 032         | 28 835        | 7 |
| <b>936 352</b> | <b>39 606 778</b> | <b>42 299</b> | <b>7 151 566</b> | <b>7 638</b> | <b>1 006 863</b> | <b>572</b> | <b>32 642 177</b> | <b>32 420</b> |   |

## Unterfranken

|                |                   |               |                  |              |                |            |                   |               |   |
|----------------|-------------------|---------------|------------------|--------------|----------------|------------|-------------------|---------------|---|
| 36 836         | 1 614 924         | 43 841        | 311 802          | 8 465        | 38 390         | 549        | 1 253 487         | 32 651        | 1 |
| 27 800         | 973 242           | 35 009        | 168 178          | 6 050        | 29 283         | 548        | 803 766           | 27 448        | 2 |
| 71 261         | 2 947 369         | 41 360        | 579 518          | 8 132        | 73 012         | 577        | 2 230 366         | 30 548        | 3 |
|                |                   |               |                  |              |                |            |                   |               |   |
| 89 071         | 3 911 233         | 43 911        | 709 857          | 7 970        | 96 469         | 555        | 3 286 656         | 34 070        | 1 |
| 51 847         | 1 928 005         | 37 186        | 294 153          | 5 673        | 55 924         | 542        | 1 591 818         | 28 464        | 2 |
| 44 185         | 1 617 337         | 36 604        | 244 372          | 5 531        | 48 443         | 574        | 1 377 754         | 28 441        | 3 |
| 47 007         | 1 846 025         | 39 271        | 311 122          | 6 619        | 50 288         | 556        | 1 459 981         | 29 032        | 4 |
| 65 971         | 2 637 078         | 39 973        | 428 609          | 6 497        | 72 762         | 575        | 2 261 667         | 31 083        | 5 |
| 65 905         | 2 599 017         | 39 436        | 437 434          | 6 637        | 71 305         | 555        | 2 168 065         | 30 406        | 6 |
| 39 724         | 1 519 885         | 38 261        | 237 279          | 5 973        | 43 495         | 545        | 1 270 629         | 29 213        | 7 |
| 61 180         | 2 402 573         | 39 271        | 392 085          | 6 409        | 68 275         | 593        | 2 066 322         | 30 265        | 8 |
| 82 656         | 3 558 453         | 43 051        | 614 108          | 7 430        | 90 563         | 561        | 2 900 983         | 32 033        | 9 |
| <b>683 443</b> | <b>27 555 141</b> | <b>40 318</b> | <b>4 728 518</b> | <b>6 919</b> | <b>738 209</b> | <b>562</b> | <b>22 671 495</b> | <b>30 711</b> |   |

## Schwaben

|                |                   |               |                  |              |                  |            |                   |               |    |
|----------------|-------------------|---------------|------------------|--------------|------------------|------------|-------------------|---------------|----|
| 151 877        | 5 711 040         | 37 603        | 997 002          | 6 565        | 159 235          | 544        | 4 893 894         | 30 734        | 1  |
| 22 141         | 853 586           | 38 552        | 141 590          | 6 395        | 23 497           | 540        | 689 286           | 29 335        | 2  |
| 36 476         | 1 371 346         | 37 596        | 239 589          | 6 568        | 38 501           | 563        | 1 117 222         | 29 018        | 3  |
| 22 626         | 1 018 125         | 44 998        | 192 507          | 8 508        | 23 967           | 551        | 718 716           | 29 988        | 4  |
|                |                   |               |                  |              |                  |            |                   |               |    |
| 68 679         | 3 181 593         | 46 326        | 580 861          | 8 458        | 73 812           | 557        | 2 549 380         | 34 539        | 1  |
| 129 826        | 5 915 573         | 45 565        | 1 080 914        | 8 326        | 140 938          | 564        | 4 698 633         | 33 338        | 2  |
| 49 451         | 2 082 658         | 42 116        | 357 980          | 7 239        | 53 869           | 566        | 1 663 427         | 30 879        | 3  |
| 70 301         | 2 965 341         | 42 181        | 504 570          | 7 177        | 76 310           | 574        | 2 402 098         | 31 478        | 4  |
| 64 738         | 2 664 392         | 41 157        | 459 233          | 7 094        | 70 058           | 563        | 2 122 938         | 30 303        | 5  |
| 43 706         | 1 917 205         | 43 866        | 353 193          | 8 081        | 44 983           | 554        | 1 430 623         | 31 804        | 6  |
| 92 942         | 4 046 095         | 43 534        | 751 979          | 8 091        | 100 913          | 585        | 3 253 166         | 32 237        | 7  |
| 81 697         | 3 383 436         | 41 414        | 578 862          | 7 085        | 84 201           | 545        | 2 539 158         | 30 156        | 8  |
| 72 231         | 2 990 124         | 41 397        | 501 018          | 6 936        | 74 935           | 538        | 2 319 487         | 30 953        | 9  |
| 74 447         | 3 135 635         | 42 119        | 544 036          | 7 308        | 77 354           | 543        | 2 407 144         | 31 119        | 10 |
| <b>981 138</b> | <b>41 236 149</b> | <b>42 029</b> | <b>7 283 334</b> | <b>7 423</b> | <b>1 042 573</b> | <b>557</b> | <b>32 805 173</b> | <b>31 466</b> |    |

| Lfd.<br>Nr.                | Gebiet                                  | Umsatzsteuerstatistik 2019 |  |                            |   |                                  |   |  |   |   |   |  |     |
|----------------------------|---|----------------------------|--|----------------------------|---|----------------------------------|---|--|---|---|---|--|-----|
|                            |   | Steuer-<br>pflich-<br>tige | Lieferun-<br>gen<br>und<br>Leistun-<br>gen | darunter                   |   |                                  |   |  |   |   |   |  |     |
|                            |   |                            |  | Verarbeitendes<br>Gewerbe  |   | Information und<br>Kommunikation |   | Erbringung von frei-<br>berufl., wissenschaftl.<br>und technischen<br>Dienstleistungen |   | Handel;<br>Instandhaltung<br>und Reparatur von<br>Kraftfahrzeugen |   | darunter<br><br>Einzelhandel<br>(ohne Handel mit<br>Kraftfahrzeugen) |     |
|                            |   |                            |  |                            |   |                                  |   |  |   |   |   |  |     |
|                            |   |                            |  |                            |   |                                  |   |  |   |   |   |  |     |
|                            |   |                            |  |                            |   |                                  |   |  |   |   |   |  |     |
| Steuer-<br>pflich-<br>tige | Lieferun-<br>gen und<br>Leistun-<br>gen | Steuer-<br>pflich-<br>tige | Lieferun-<br>gen und<br>Leistun-<br>gen    | Steuer-<br>pflich-<br>tige | Lieferun-<br>gen und<br>Leistun-<br>gen | Steuer-<br>pflich-<br>tige       | Lieferun-<br>gen und<br>Leistun-<br>gen | Steuer-<br>pflich-<br>tige   | Lieferun-<br>gen und<br>Leistun-<br>gen | Steuer-<br>pflich-<br>tige  | Lieferun-<br>gen und<br>Leistun-<br>gen |  |     |
| Anzahl                     | Mill. €                                 | Anzahl                     | Mill. €                                    | Anzahl                     | Mill. €                                 | Anzahl                           | Mill. €                                 | Anzahl   | Mill. €                                 | Anzahl  | Mill. €                                 |  |     |
|                            |   |                            |  |                            |   |                                  |   |  |   |   |   |  |     |
|                            |   | 297                        | 298  | 299                        | 300                                     | 301                              | 302                                     | 303  | 304                                     | 305   | 306                                     | 307  | 308 |

Mittelfranken

| Kreisfreie Städte |                          |        |         |       |        |       |       |       |       |        |        |       |        |
|-------------------|--------------------------|--------|---------|-------|--------|-------|-------|-------|-------|--------|--------|-------|--------|
| 1                 | Ansbach .....            | 1 527  | 2 444   | 87    | 1 097  | 37    | 46    | 190   | 76    | 295    | 665    | 187   | 299    |
| 2                 | Erlangen .....           | 3 893  | 6 360   | 184   | 1 278  | 233   | 283   | 641   | 740   | 576    | 1 007  | 379   | 395    |
| 3                 | Fürth .....              | 4 989  | 10 078  | 237   | 2 219  | 254   | 191   | 787   | 332   | 918    | 5 522  | 484   | 4 087  |
| 4                 | Nürnberg .....           | 21 569 | 46 751  | 1 184 | 15 413 | 1 080 | 3 124 | 3 640 | 2 361 | 3 865  | 11 312 | 2 104 | 2 392  |
| 5                 | Schwabach .....          | 1 737  | 2 526   | 143   | 784    | 61    | 29    | 294   | 143   | 316    | 1 045  | 191   | 823    |
| Landkreise        |                          |        |         |       |        |       |       |       |       |        |        |       |        |
| 1                 | Ansbach .....            | 8 119  | 7 967   | 671   | 2 949  | 130   | 39    | 540   | 226   | 1 394  | 1 840  | 744   | 592    |
| 2                 | Erlangen-Höchstadt ..... | 4 967  | 14 594  | 378   | 9 032  | 217   | 211   | 656   | 320   | 890    | 3 845  | 516   | 599    |
| 3                 | Fürth .....              | 4 787  | 4 128   | 356   | 1 640  | 189   | 62    | 618   | 174   | 872    | 1 069  | 426   | 311    |
| 4                 | Neustadt/Aisch-Bad Wind. | 4 792  | 4 166   | 396   | 1 372  | 72    | 34    | 397   | 129   | 739    | 1 263  | 405   | 376    |
| 5                 | Nürnberger Land .....    | 7 293  | 8 718   | 528   | 3 583  | 283   | 100   | 1 017 | 347   | 1 364  | 2 460  | 695   | 507    |
| 6                 | Roth .....               | 5 724  | 5 172   | 495   | 1 665  | 166   | 67    | 603   | 224   | 1 079  | 1 446  | 525   | 420    |
| 7                 | Weißenburg-Gunzenhaus.   | 4 210  | 3 996   | 310   | 1 265  | 73    | 108   | 334   | 117   | 756    | 1 293  | 444   | 327    |
| Mittelfranken     |                          | 73 607 | 116 899 | 4 969 | 42 295 | 2 795 | 4 295 | 9 717 | 5 187 | 13 064 | 32 769 | 7 100 | 11 126 |

Unterfranken

| Kreisfreie Städte |                     |        |        |       |        |       |       |       |       |       |        |       |       |
|-------------------|---------------------|--------|--------|-------|--------|-------|-------|-------|-------|-------|--------|-------|-------|
| 1                 | Aschaffenburg ..... | 3 806  | 8 561  | 195   | 1 561  | 142   | 222   | 589   | 364   | 726   | 2 270  | 444   | 394   |
| 2                 | Schweinfurt .....   | 1 903  | 5 412  | 117   | 2 071  | 47    | 21    | 259   | 114   | 375   | 1 520  | 252   | 859   |
| 3                 | Würzburg .....      | 5 578  | 12 211 | 228   | 1 950  | 286   | 367   | 1 060 | 756   | 985   | 5 142  | 701   | 3 220 |
| Landkreise        |                     |        |        |       |        |       |       |       |       |       |        |       |       |
| 1                 | Aschaffenburg ..... | 8 038  | 15 470 | 694   | 3 504  | 279   | 107   | 1 009 | 414   | 1 505 | 8 242  | 807   | 1 342 |
| 2                 | Bad Kissingen ..... | 4 045  | 4 113  | 345   | 1 123  | 49    | 17    | 354   | 244   | 696   | 920    | 430   | 326   |
| 3                 | Haßberge .....      | 3 240  | 3 493  | 295   | 1 656  | 62    | 16    | 238   | 109   | 614   | 910    | 333   | 344   |
| 4                 | Kitzingen .....     | 4 137  | 6 234  | 304   | 3 230  | 101   | 59    | 366   | 132   | 735   | 1 570  | 366   | 507   |
| 5                 | Main-Spessart ..... | 5 038  | 5 543  | 463   | 2 644  | 93    | 39    | 467   | 120   | 973   | 1 400  | 545   | 526   |
| 6                 | Miltenberg .....    | 5 817  | 7 083  | 532   | 3 278  | 153   | 71    | 625   | 323   | 1 087 | 1 805  | 599   | 889   |
| 7                 | Rhön-Grabfeld ..... | 2 999  | 5 120  | 276   | 1 086  | 56    | 46    | 248   | 134   | 546   | 884    | 328   | 374   |
| 8                 | Schweinfurt .....   | 3 798  | 4 526  | 258   | 1 828  | 87    | 127   | 324   | 86    | 665   | 1 003  | 341   | 267   |
| 9                 | Würzburg .....      | 6 431  | 9 628  | 381   | 1 462  | 209   | 176   | 814   | 287   | 1 034 | 5 892  | 551   | 829   |
| Unterfranken      |                     | 54 830 | 87 395 | 4 088 | 25 393 | 1 564 | 1 268 | 6 353 | 3 083 | 9 941 | 31 558 | 5 697 | 9 878 |

Schwaben

| Kreisfreie Städte |                           |        |         |       |        |       |       |       |       |        |        |       |       |
|-------------------|---------------------------|--------|---------|-------|--------|-------|-------|-------|-------|--------|--------|-------|-------|
| 1                 | Augsburg .....            | 10 470 | 23 498  | 489   | 5 745  | 523   | 1 008 | 1 970 | 1 744 | 1 731  | 6 721  | 1 047 | 1 066 |
| 2                 | Kaufbeuren .....          | 1 727  | 1 699   | 153   | 342    | 50    | 10    | •     | •     | 333    | 412    | 207   | 212   |
| 3                 | Kempten (Allgäu) .....    | 2 775  | 8 237   | 161   | 1 164  | 121   | 196   | •     | •     | 482    | 2 458  | 292   | 762   |
| 4                 | Memmingen .....           | 1 940  | 4 407   | 132   | 1 742  | 36    | 17    | 234   | 99    | 431    | 1 224  | 243   | 430   |
| Landkreise        |                           |        |         |       |        |       |       |       |       |        |        |       |       |
| 1                 | Aichach-Friedberg .....   | 6 837  | 6 929   | 493   | 2 916  | 228   | 297   | 805   | 223   | 1 210  | 1 821  | 593   | 389   |
| 2                 | Augsburg .....            | 10 819 | 13 613  | 811   | 7 169  | 322   | 154   | 1 291 | 432   | 1 954  | 2 415  | 1 019 | 835   |
| 3                 | Dillingen a.d.Donau ..... | 4 059  | 6 003   | 340   | 2 829  | 69    | 36    | 334   | 112   | 715    | 1 735  | 411   | 568   |
| 4                 | Donau-Ries .....          | 7 750  | 9 958   | 522   | 3 540  | 118   | 88    | 497   | 275   | 1 247  | 3 426  | 733   | 699   |
| 5                 | Günzburg .....            | 5 513  | 9 276   | 465   | 3 565  | 90    | 69    | 545   | 239   | 1 184  | 3 219  | 593   | 434   |
| 6                 | Lindau (Bodensee) .....   | 4 240  | 5 177   | 304   | 2 837  | 87    | 55    | 513   | 235   | 693    | 866    | 432   | 275   |
| 7                 | Neu-Ulm .....             | 6 503  | 9 632   | 507   | 3 794  | 204   | 125   | 746   | 312   | 1 235  | 2 979  | 614   | 706   |
| 8                 | Oberallgäu .....          | 9 265  | 7 780   | 557   | 2 638  | 206   | 135   | 849   | 266   | 1 396  | 1 390  | 895   | 642   |
| 9                 | Ostallgäu .....           | 7 613  | 10 151  | 598   | 5 046  | 167   | 53    | 722   | 187   | 1 151  | 2 445  | 650   | 1 426 |
| 10                | Unterallgäu .....         | 7 203  | 8 686   | 565   | 4 305  | 116   | 75    | 687   | 217   | 1 206  | 1 786  | 653   | 505   |
| Schwaben          |                           | 86 714 | 125 047 | 6 097 | 47 631 | 2 337 | 2 318 | 9 872 | 4 665 | 14 968 | 32 897 | 8 382 | 8 949 |

| Baulandveräußerungen |                                      |                |                                      |                 |                                      | Volkswirtschaftliche Gesamtrechnungen |                        |               |     | Lfd.<br>Nr. |
|----------------------|--------------------------------------|----------------|--------------------------------------|-----------------|--------------------------------------|---------------------------------------|------------------------|---------------|-----|-------------|
| Fälle                |                                      | Fläche         |                                      | Kaufpreis je m² |                                      | Bruttoinlandsprodukt zu Marktpreisen  |                        |               |     |             |
| ins-<br>gesamt       | darunter<br>von<br>baureifem<br>Land | ins-<br>gesamt | darunter<br>von<br>baureifem<br>Land | ins-<br>gesamt  | darunter<br>für<br>baureifes<br>Land | 2015                                  | 2019                   |               |     |             |
|                      |                                      |                |                                      |                 |                                      | Mill. €                               | je Erwerbs-<br>tätigen | 2015<br>= 100 |     |             |
| 2020                 |                                      |                |                                      |                 |                                      |                                       |                        |               |     |             |
| Anzahl               |                                      | 1 000 m²       |                                      | €               |                                      |                                       |                        |               |     |             |
| 309                  | 310                                  | 311            | 312                                  | 313             | 314                                  | 315                                   | 316                    | 317           | 318 |             |

## Mittelfranken

|              |              |              |              |            |            |               |               |               |            |   |
|--------------|--------------|--------------|--------------|------------|------------|---------------|---------------|---------------|------------|---|
| 31           | 26           | 45           | 22           | 120        | •          | 2 233         | 2 463         | 65 771        | 110        | 1 |
| 73           | 66           | 79           | 62           | 590        | 600        | 9 637         | 11 235        | 100 564       | 117        | 2 |
| 41           | 36           | 110          | 30           | 342        | 619        | 4 121         | 4 861         | 75 223        | 118        | 3 |
| 124          | 113          | 200          | 161          | 907        | 1 060      | 27 441        | 32 302        | 80 169        | 118        | 4 |
| 31           | 29           | 32           | 28           | 376        | •          | 1 307         | 1 540         | 66 839        | 118        | 5 |
| 581          | 521          | 795          | 526          | 61         | 70         | 5 141         | 5 870         | 68 662        | 114        | 1 |
| 229          | 216          | 216          | 181          | 240        | 268        | 4 764         | 5 242         | 77 626        | 110        | 2 |
| 70           | 62           | 85           | 44           | 259        | 417        | 2 484         | 2 805         | 75 821        | 113        | 3 |
| 381          | 329          | 455          | 269          | 65         | 89         | 2 621         | 3 150         | 64 704        | 120        | 4 |
| 330          | 296          | 348          | 238          | 212        | 273        | 5 052         | 5 518         | 70 592        | 109        | 5 |
| 287          | 251          | 336          | 211          | 153        | 208        | 3 273         | 3 937         | 68 535        | 120        | 6 |
| 273          | 252          | 334          | 235          | 65         | 81         | 2 736         | 3 016         | 65 714        | 110        | 7 |
| <b>2 451</b> | <b>2 197</b> | <b>3 035</b> | <b>2 006</b> | <b>192</b> | <b>248</b> | <b>70 811</b> | <b>81 938</b> | <b>77 304</b> | <b>116</b> |   |

## Unterfranken

|              |              |              |              |            |            |               |               |               |            |   |
|--------------|--------------|--------------|--------------|------------|------------|---------------|---------------|---------------|------------|---|
| 28           | 28           | 17           | 17           | 836        | 836        | 4 865         | 5 324         | 85 601        | 109        | 1 |
| 27           | 23           | 48           | 17           | 162        | 321        | 4 850         | 5 322         | 81 386        | 110        | 2 |
| 84           | 53           | 190          | 78           | 385        | 692        | 7 621         | 8 572         | 66 525        | 112        | 3 |
| 296          | 249          | 315          | 172          | 160        | 218        | 5 081         | 5 988         | 80 098        | 118        | 1 |
| 335          | 280          | 498          | 235          | 42         | 57         | 3 138         | 3 448         | 63 049        | 110        | 2 |
| 249          | 229          | 251          | 189          | 61         | 62         | 2 400         | 2 734         | 65 085        | 114        | 3 |
| 206          | 168          | 249          | 135          | 77         | 115        | 2 916         | 3 336         | 67 869        | 114        | 4 |
| 345          | 321          | 326          | 233          | 74         | 91         | 4 089         | 4 726         | 74 272        | 116        | 5 |
| 259          | 221          | 250          | 181          | 131        | 138        | 4 010         | 4 432         | 71 308        | 111        | 6 |
| 259          | 198          | 278          | 181          | 36         | 47         | 2 858         | 3 304         | 75 394        | 116        | 7 |
| 313          | 294          | 348          | 233          | 79         | 95         | 2 475         | 2 629         | 68 759        | 106        | 8 |
| 323          | 297          | 311          | 230          | 140        | 169        | 4 242         | 4 757         | 79 329        | 112        | 9 |
| <b>2 724</b> | <b>2 361</b> | <b>3 081</b> | <b>1 900</b> | <b>110</b> | <b>141</b> | <b>48 545</b> | <b>54 570</b> | <b>73 265</b> | <b>112</b> |   |

## Schwaben

|              |              |              |              |            |            |               |               |               |            |    |
|--------------|--------------|--------------|--------------|------------|------------|---------------|---------------|---------------|------------|----|
| 91           | 82           | 94           | 69           | 721        | 934        | 13 574        | 14 983        | 75 252        | 110        | 1  |
| 24           | 20           | 70           | 31           | 146        | 228        | 1 496         | 1 685         | 63 606        | 113        | 2  |
| 19           | 12           | 70           | 34           | 213        | •          | 3 537         | 3 672         | 70 720        | 104        | 3  |
| 24           | 22           | 68           | 20           | 128        | •          | 2 456         | 2 699         | 68 392        | 110        | 4  |
| 262          | 210          | 381          | 185          | 205        | 302        | 3 263         | 3 814         | 68 763        | 117        | 1  |
| 355          | 306          | 468          | 218          | 167        | 301        | 6 717         | 7 931         | 71 578        | 118        | 2  |
| 374          | 312          | 510          | 267          | 80         | 115        | 3 049         | 3 435         | 71 266        | 113        | 3  |
| 548          | 484          | 619          | 429          | 73         | 88         | 6 116         | 6 732         | 80 452        | 110        | 4  |
| 328          | 246          | 538          | 225          | 76         | 125        | 5 043         | 5 936         | 83 374        | 118        | 5  |
| 103          | 98           | 85           | 78           | 269        | 289        | 2 809         | 3 195         | 69 858        | 114        | 6  |
| 228          | 175          | 290          | 159          | 164        | 228        | 5 787         | 6 821         | 75 621        | 118        | 7  |
| 72           | 68           | 134          | 115          | 145        | 160        | 4 415         | 5 213         | 65 889        | 118        | 8  |
| 315          | 246          | 425          | 176          | 111        | 180        | 4 455         | 5 266         | 74 301        | 118        | 9  |
| 410          | 342          | 957          | 635          | 68         | 79         | 4 713         | 5 686         | 76 394        | 121        | 10 |
| <b>3 153</b> | <b>2 623</b> | <b>4 708</b> | <b>2 640</b> | <b>125</b> | <b>176</b> | <b>67 430</b> | <b>77 066</b> | <b>73 631</b> | <b>114</b> |    |

| Lfd.<br>Nr. | Gebiet                   | Volkswirtschaftliche Gesamtrechnungen              |   |  |   |   |                  |                  |         |   |                  |  |  |
|-------------|--------------------------|--|---|--|---|---|------------------|------------------|---------|---|------------------|--|--|
|             |                          | Bruttowertschöpfung zu<br>Herstellungspreisen 2019 |   |  |   | Primäreinkommen der<br>privaten Haushalte |                  |                  |         | Verfügbares Einkommen der<br>privaten Haushalte |                  |  |  |
|             |                          | ins-<br>gesamt                                     | Land-<br>und<br>Forst-<br>wirt-<br>schaft,<br>Fischerei | Produ-<br>zieren-<br>des<br>Ge-<br>werbe | Dienst-<br>leis-<br>tungs-<br>be-<br>reiche | 2000                                      | 2019             |                  |         | 2000  | 2019             |  |  |
|             |                          |  |   |  |   | Mill. €                                   | €<br>je<br>Einw. | 2000<br>±<br>100 | Mill. € | €<br>je<br>Einw.                                | 2000<br>±<br>100 |  |  |
|             |                          |  |   |  |   |   |                  |                  |         |   |                  |  |  |
|             |                          |  |   |  |   |   |                  |                  |         |   |                  |  |  |
| Mill. €     | Anteil an insgesamt in % |  |   |  |   |   |                  |                  |         |   |                  |  |  |
| 319         | 320                      | 321  | 322   | 323                                      | 324   | 325                                       | 326              | 327              | 328     | 329   | 330              |  |  |

Mittelfranken

| Kreisfreie Städte |                          |        |     |      |      |        |        |        |     |        |        |        |     |
|-------------------|--------------------------|--------|-----|------|------|--------|--------|--------|-----|--------|--------|--------|-----|
| 1                 | Ansbach .....            | 2 218  | 0,3 | 26,0 | 73,7 | 800    | 1 149  | 27 470 | 144 | 697    | 942    | 22 522 | 135 |
| 2                 | Erlangen .....           | 10 118 | 0,1 | 51,2 | 48,7 | 2 445  | 4 139  | 36 878 | 169 | 1 844  | 2 898  | 25 815 | 157 |
| 3                 | Fürth .....              | 4 378  | 0,2 | 26,9 | 72,9 | 2 434  | 4 199  | 32 772 | 173 | 2 021  | 3 183  | 24 847 | 158 |
| 4                 | Nürnberg .....           | 29 090 | 0,1 | 22,6 | 77,3 | 9 860  | 15 976 | 30 819 | 162 | 8 469  | 12 145 | 23 429 | 143 |
| 5                 | Schwabach .....          | 1 387  | 0,1 | 31,2 | 68,7 | 865    | 1 400  | 34 238 | 162 | 698    | 1 120  | 27 401 | 160 |
| Landkreise        |                          |        |     |      |      |        |        |        |     |        |        |        |     |
| 1                 | Ansbach .....            | 5 286  | 2,6 | 44,3 | 53,1 | 3 202  | 5 629  | 30 549 | 176 | 2 629  | 4 615  | 25 044 | 176 |
| 2                 | Erlangen-Höchstadt ..... | 4 721  | 0,4 | 32,0 | 67,5 | 3 234  | 5 092  | 37 231 | 157 | 2 418  | 3 742  | 27 361 | 155 |
| 3                 | Fürth .....              | 2 526  | 0,7 | 30,4 | 68,9 | 2 593  | 4 002  | 34 021 | 154 | 2 033  | 3 149  | 26 771 | 155 |
| 4                 | Neustadt/Aisch-Bad Wind. | 2 837  | 3,1 | 32,4 | 64,5 | 1 760  | 3 003  | 29 829 | 171 | 1 437  | 2 447  | 24 298 | 170 |
| 5                 | Nürnberger Land .....    | 4 969  | 0,5 | 36,4 | 63,0 | 3 939  | 5 796  | 33 980 | 147 | 3 157  | 4 596  | 26 945 | 146 |
| 6                 | Roth .....               | 3 546  | 1,4 | 34,4 | 64,3 | 2 583  | 4 125  | 32 521 | 160 | 2 030  | 3 287  | 25 910 | 162 |
| 7                 | Weißenburg-Gunzenhaus.   | 2 716  | 2,1 | 36,5 | 61,4 | 1 722  | 2 714  | 28 695 | 158 | 1 447  | 2 268  | 23 988 | 157 |
| Mittelfranken     |                          | 73 792 | 0,6 | 31,9 | 67,5 | 35 436 | 57 224 | 32 279 | 161 | 28 880 | 44 392 | 25 041 | 154 |

Unterfranken

| Kreisfreie Städte |                     |        |     |      |      |        |        |        |     |        |        |        |     |
|-------------------|---------------------|--------|-----|------|------|--------|--------|--------|-----|--------|--------|--------|-----|
| 1                 | Aschaffenburg ..... | 4 795  | 0,1 | 34,0 | 65,9 | 1 410  | 2 359  | 33 333 | 167 | 1 148  | 1 837  | 25 957 | 160 |
| 2                 | Schweinfurt .....   | 4 793  | 0,1 | 58,4 | 41,5 | 952    | 1 408  | 26 201 | 148 | 866    | 1 173  | 21 838 | 135 |
| 3                 | Würzburg .....      | 7 720  | 0,1 | 13,3 | 86,6 | 2 504  | 4 254  | 33 261 | 170 | 2 145  | 3 346  | 26 159 | 156 |
| Landkreise        |                     |        |     |      |      |        |        |        |     |        |        |        |     |
| 1                 | Aschaffenburg ..... | 5 393  | 0,6 | 34,6 | 64,8 | 3 843  | 5 742  | 32 959 | 149 | 2 964  | 4 483  | 25 733 | 151 |
| 2                 | Bad Kissingen ..... | 3 105  | 1,9 | 27,1 | 71,0 | 1 837  | 2 862  | 27 729 | 156 | 1 595  | 2 480  | 24 022 | 155 |
| 3                 | Haßberge .....      | 2 462  | 1,9 | 45,6 | 52,5 | 1 532  | 2 407  | 28 486 | 157 | 1 257  | 1 971  | 23 333 | 157 |
| 4                 | Kitzingen .....     | 3 004  | 2,8 | 34,9 | 62,3 | 1 635  | 2 776  | 30 491 | 170 | 1 350  | 2 253  | 24 751 | 167 |
| 5                 | Main-Spessart ..... | 4 256  | 1,6 | 52,3 | 46,1 | 2 575  | 3 875  | 30 686 | 150 | 2 055  | 3 151  | 24 957 | 153 |
| 6                 | Miltenberg .....    | 3 992  | 0,8 | 42,0 | 57,2 | 2 605  | 3 901  | 30 297 | 150 | 2 099  | 3 160  | 24 543 | 151 |
| 7                 | Rhön-Grabfeld ..... | 2 975  | 1,8 | 36,9 | 61,3 | 1 478  | 2 309  | 28 988 | 156 | 1 224  | 1 915  | 24 041 | 156 |
| 8                 | Schweinfurt .....   | 2 367  | 2,3 | 24,8 | 72,9 | 2 190  | 3 530  | 30 620 | 161 | 1 726  | 2 799  | 24 280 | 162 |
| 9                 | Würzburg .....      | 4 284  | 2,0 | 22,9 | 75,1 | 3 084  | 5 108  | 31 520 | 166 | 2 408  | 4 058  | 25 039 | 169 |
| Unterfranken      |                     | 49 145 | 1,1 | 34,4 | 64,5 | 25 644 | 40 530 | 30 766 | 158 | 20 838 | 32 626 | 24 766 | 157 |

Schwaben

| Kreisfreie Städte |                           |        |     |      |      |        |        |        |     |        |        |        |     |
|-------------------|---------------------------|--------|-----|------|------|--------|--------|--------|-----|--------|--------|--------|-----|
| 1                 | Augsburg .....            | 13 493 | 0,1 | 29,0 | 70,9 | 4 680  | 8 202  | 27 722 | 175 | 3 995  | 6 249  | 21 123 | 156 |
| 2                 | Kaufbeuren .....          | 1 517  | 0,2 | 25,2 | 74,6 | 779    | 1 246  | 28 230 | 160 | 699    | 1 061  | 24 041 | 152 |
| 3                 | Kempten (Allgäu) .....    | 3 307  | 0,1 | 18,4 | 81,4 | 1 218  | 1 959  | 28 378 | 161 | 1 074  | 1 604  | 23 231 | 149 |
| 4                 | Memmingen .....           | 2 431  | 0,9 | 40,1 | 59,0 | 830    | 1 521  | 34 600 | 183 | 713    | 1 267  | 28 812 | 178 |
| Landkreise        |                           |        |     |      |      |        |        |        |     |        |        |        |     |
| 1                 | Aichach-Friedberg .....   | 3 434  | 2,0 | 30,7 | 67,2 | 2 846  | 4 765  | 35 528 | 167 | 2 197  | 3 673  | 27 388 | 167 |
| 2                 | Augsburg .....            | 7 142  | 1,1 | 34,3 | 64,6 | 5 312  | 8 564  | 33 918 | 161 | 4 116  | 6 711  | 26 576 | 163 |
| 3                 | Dillingen a.d.Donau ..... | 3 093  | 2,1 | 40,6 | 57,3 | 1 858  | 3 092  | 32 116 | 166 | 1 485  | 2 469  | 25 638 | 166 |
| 4                 | Donau-Ries .....          | 6 063  | 1,7 | 51,9 | 46,4 | 2 494  | 4 379  | 32 771 | 176 | 2 001  | 3 470  | 25 963 | 173 |
| 5                 | Günzburg .....            | 5 346  | 1,0 | 40,9 | 58,1 | 2 312  | 3 966  | 31 381 | 172 | 1 869  | 3 201  | 25 328 | 171 |
| 6                 | Lindau (Bodensee) .....   | 2 877  | 1,1 | 42,6 | 56,3 | 1 494  | 2 753  | 33 646 | 184 | 1 276  | 2 243  | 27 411 | 176 |
| 7                 | Neu-Ulm .....             | 6 143  | 0,5 | 41,8 | 57,6 | 3 277  | 5 736  | 32 834 | 175 | 2 602  | 4 454  | 25 494 | 171 |
| 8                 | Oberallgäu .....          | 4 695  | 1,9 | 36,1 | 62,0 | 2 768  | 4 909  | 31 533 | 177 | 2 327  | 4 053  | 26 031 | 174 |
| 9                 | Ostallgäu .....           | 4 742  | 2,0 | 47,5 | 50,5 | 2 402  | 4 372  | 31 065 | 182 | 1 990  | 3 554  | 25 252 | 179 |
| 10                | Unterallgäu .....         | 5 120  | 2,1 | 52,8 | 45,1 | 2 611  | 4 664  | 32 233 | 179 | 2 162  | 3 776  | 26 095 | 175 |
| Schwaben          |                           | 69 404 | 1,1 | 38,1 | 60,8 | 34 882 | 60 130 | 31 755 | 172 | 28 507 | 47 784 | 25 234 | 168 |

| Umweltschutz                             |                      |                                   |                 |                                     |                                  |  |   |                                      |  |
|--|----------------------|-----------------------------------|-----------------|-------------------------------------|----------------------------------|--|---|--------------------------------------|--|
| Öffentl. Abfallentsorgung                |                      | Öffentliche Wasserversorgung      |                 |                                     |                                  |  |   | Öffentl. Abwasserbeseitigung         |  |
| Restmüllaufkommen<br>(ohne Sortierreste) |                      | Wasser-<br>gewinnungs-<br>anlagen | Wassergewinnung |                                     | Wasserabgabe an Letztverbraucher |  |   | Abwasser-<br>behandlungs-<br>anlagen | Jahresmenge<br>des<br>häuslichen und<br>betrieblichen<br>Schmutz-<br>wassers |
| ins-<br>gesamt                           | je<br>Ein-<br>wohner |                                   | ins-<br>gesamt  | darunter<br>aus<br>Grund-<br>wasser | ins-<br>gesamt                   | darunter<br>an<br>Haushalte<br>und<br>Kleingewerbe | Pro-Kopf-<br>Verbrauch von<br>Haushalten und<br>Kleingewerbe<br>je Einw. u. Tag |                                      |  |
| 2019                                     |                      | 31. Dez. 2016                     | 2016            |                                     |                                  |  |   | 31. Dez. 2016                        | 2016   |
| t  | kg                   | Anzahl                            | 1 000 m³        |                                     |                                  | Liter  |   | Anzahl                               | 1 000 m³   |
| 331                                      | 332                  | 333                               | 334             | 335                                 | 336                              | 337  | 338   | 339                                  | 340  |

## Mittelfranken

|                |            |            |               |               |               |               |            |            |                |   |
|----------------|------------|------------|---------------|---------------|---------------|---------------|------------|------------|----------------|---|
| 5 715          | 137        | 1          | 7             | –             | 2 510         | 1 932         | 128        | 9          | 3 955          | 1 |
| 21 852         | 195        | –          | –             | –             | 6 979         | 4 816         | 120        | 1          | 9 152          | 2 |
| 20 950         | 164        | 3          | 5 022         | 3 429         | 7 196         | 6 600         | 145        | 2          | 6 701          | 3 |
| 142 162        | 274        | 2          | 3 552         | 2 148         | 30 583        | 24 650        | 132        | 2          | 48 361         | 4 |
| 5 379          | 131        | 4          | 1 433         | 1 433         | 2 146         | 1 897         | 128        | 1          | 2 793          | 5 |
| 22 074         | 120        | 50         | 9 155         | 8 106         | 9 294         | 7 501         | 115        | 159        | 12 814         | 1 |
| 14 770         | 108        | 22         | 10 795        | 10 795        | 6 611         | 5 702         | 116        | 18         | 8 175          | 2 |
| 20 116         | 171        | 18         | 6 625         | 6 625         | 6 116         | 5 310         | 127        | 25         | 5 893          | 3 |
| 18 435         | 183        | 26         | 2 712         | 2 184         | 5 243         | 3 854         | 110        | 129        | 7 251          | 4 |
| 25 715         | 151        | 52         | 25 927        | 11 458        | 8 857         | 7 629         | 124        | 39         | 10 181         | 5 |
| 21 402         | 168        | 40         | 15 738        | 14 140        | 6 859         | 5 371         | 117        | 56         | 7 891          | 6 |
| 13 750         | 145        | 21         | 4 147         | 3 256         | 5 369         | 4 135         | 121        | 76         | 6 513          | 7 |
| <b>332 320</b> | <b>187</b> | <b>239</b> | <b>85 113</b> | <b>63 574</b> | <b>97 763</b> | <b>79 397</b> | <b>125</b> | <b>517</b> | <b>129 680</b> |   |

## Unterfranken

|                |            |            |               |               |               |               |            |            |               |   |
|----------------|------------|------------|---------------|---------------|---------------|---------------|------------|------------|---------------|---|
| 9 703          | 137        | 1          | 7 452         | 7 452         | 4 021         | 2 440         | 97         | 1          | 4 881         | 1 |
| 16 073         | 298        | 2          | 2 755         | 41            | 3 687         | 3 223         | 168        | 1          | 4 204         | 2 |
| 31 315         | 246        | 3          | 1 800         | 42            | 8 738         | 7 500         | 163        | 1          | 7 898         | 3 |
| 12 115         | 70         | 43         | 6 781         | 3 771         | 8 150         | 7 308         | 115        | 13         | 12 680        | 1 |
| 19 235         | 186        | 41         | 6 522         | 5 143         | 5 811         | 4 853         | 129        | 35         | 6 003         | 2 |
| 7 666          | 91         | 39         | 5 928         | 3 183         | 4 726         | 3 556         | 115        | 49         | 5 545         | 3 |
| 14 814         | 163        | 23         | 8 866         | 8 646         | 5 624         | 4 171         | 127        | 39         | 5 665         | 4 |
| 25 282         | 200        | 64         | 9 596         | 7 784         | 6 065         | 5 294         | 115        | 39         | 7 457         | 5 |
| 17 934         | 139        | 35         | 7 504         | 6 253         | 6 324         | 5 157         | 110        | 12         | 18 401        | 6 |
| 14 735         | 185        | 43         | 6 305         | 3 708         | 4 256         | 3 558         | 122        | 35         | 5 433         | 7 |
| 12 622         | 110        | 16         | 5 555         | 2 540         | 4 958         | 4 489         | 107        | 36         | 6 206         | 8 |
| 22 865         | 141        | 26         | 8 477         | 3 474         | 7 138         | 6 559         | 112        | 33         | 9 155         | 9 |
| <b>204 359</b> | <b>155</b> | <b>336</b> | <b>77 541</b> | <b>52 037</b> | <b>69 498</b> | <b>58 108</b> | <b>122</b> | <b>294</b> | <b>93 528</b> |   |

## Schwaben

|                |            |            |                |               |                |               |            |            |                |    |
|----------------|------------|------------|----------------|---------------|----------------|---------------|------------|------------|----------------|----|
| 59 578         | 202        | 6          | 17 593         | 5 965         | 15 249         | 12 680        | 121        | 1          | 31 339         | 1  |
| 6 694          | 152        | 5          | 1 885          | 5             | 2 254          | 1 715         | 109        | 1          | 2 990          | 2  |
| 8 731          | 127        | 2          | 275            | –             | 4 560          | 3 727         | 153        | –          | 4 763          | 3  |
| 7 564          | 172        | 5          | 314            | 10            | 2 615          | 2 276         | 145        | –          | 4 572          | 4  |
| 17 802         | 133        | 24         | 10 814         | 7 974         | 7 331          | 5 968         | 124        | 23         | 7 903          | 1  |
| 40 765         | 161        | 50         | 12 172         | 11 292        | 13 413         | 11 077        | 123        | 39         | 15 756         | 2  |
| 16 099         | 167        | 16         | 12 477         | 12 477        | 5 483          | 4 224         | 122        | 20         | 6 314          | 3  |
| 22 442         | 167        | 16         | 34 631         | 5 568         | 10 406         | 5 782         | 120        | 48         | 8 181          | 4  |
| 22 768         | 180        | 44         | 47 029         | 6 577         | 7 545          | 5 576         | 124        | 15         | 10 270         | 5  |
| 10 429         | 127        | 14         | 6 543          | 1 805         | 5 366          | 3 792         | 129        | 12         | 5 848          | 6  |
| 32 427         | 186        | 30         | 18 222         | 13 695        | 8 885          | 6 697         | 108        | 17         | 16 497         | 7  |
| 19 805         | 127        | 84         | 19 022         | 14 252        | 10 705         | 6 517         | 122        | 17         | 13 370         | 8  |
| 16 616         | 118        | 101        | 14 167         | 9 250         | 10 438         | 6 703         | 135        | 37         | 10 812         | 9  |
| 23 281         | 161        | 71         | 13 087         | 10 511        | 10 617         | 7 134         | 140        | 28         | 7 833          | 10 |
| <b>305 001</b> | <b>161</b> | <b>468</b> | <b>208 231</b> | <b>99 381</b> | <b>114 867</b> | <b>83 868</b> | <b>125</b> | <b>258</b> | <b>146 448</b> |    |



---

# Regionsübersicht

Regionen des Freistaates Bayern  
Gebietsstand: 31. Dezember 2020



- Landesgrenze
- Grenzen der Regionen
- Regierungsbezirksgrenze
- Grenze einer kreisfreien Stadt oder eines Landkreises
- MÜNCHEN Landeshauptstadt
- ANSBACH Sitz der Regierung eines Regierungsbezirks

- Cham 372 Name und Schlüssel einer kreisfreien Stadt oder eines Landkreises
- Sitz eines Landratsamts
- Karlstadt kreisangehörige Gemeinde mit Sitz eines Landratsamts
- kreisfreie Stadt
- Allgäu 16 Name und Schlüssel einer Region



**Die einzelnen Regionen umfassen folgende Gebiete:**

|           |                              |   |
|-----------|------------------------------|---|
| Region 1  | <b>Bayerischer Untermain</b> | Kreisfreie Stadt: Aschaffenburg; Landkreise: Aschaffenburg, Miltenberg  |
| Region 2  | <b>Würzburg</b>              | Kreisfreie Stadt: Würzburg; Landkreise: Kitzingen, Main-Spessart, Würzburg  |
| Region 3  | <b>Main-Rhön</b>             | Kreisfreie Stadt: Schweinfurt; Landkreise: Bad Kissingen, Haßberge, Rhön-Grabfeld, Schweinfurt  |
| Region 4  | <b>Oberfranken-West</b>      | Kreisfreie Städte: Bamberg, Coburg; Landkreise: Bamberg, Coburg, Forchheim, Kronach, Lichtenfels  |
| Region 5  | <b>Oberfranken-Ost</b>       | Kreisfreie Städte: Bayreuth, Hof; Landkreise: Bayreuth, Hof, Kulmbach, Wunsiedel i.Fichtelgebirge, vom Landkreis Tirschenreuth die Gemeinde Waldershof  |
| Region 6  | <b>Oberpfalz-Nord</b>        | Kreisfreie Städte: Amberg, Weiden i.d.OPf.; Landkreise: Amberg-Weiden, Neustadt a.d.Waldnaab, Schwandorf, Tirschenreuth (ohne die der Region Oberfranken-Ost zugeordnete Gemeinde Waldershof) |
| Region 7  | <b>Nürnberg</b>              | Kreisfreie Städte: Erlangen, Fürth, Nürnberg, Schwabach; Landkreise: Erlangen-Höchstädt, Fürth, Nürnberger Land, Roth   |
| Region 8  | <b>Westmittelfranken</b>     | Kreisfreie Stadt: Ansbach; Landkreise: Ansbach, Neustadt a.d.Aisch-Bad Windsheim, Weißenburg-Gunzenhausen   |
| Region 9  | <b>Augsburg</b>              | Kreisfreie Stadt: Augsburg; Landkreise: Aichach-Friedberg, Augsburg, Dillingen a.d.Donau, Donau-Ries  |
| Region 10 | <b>Ingolstadt</b>            | Kreisfreie Stadt: Ingolstadt; Landkreise: Eichstätt, Neuburg-Schrobenhausen, Pfaffenhofen a.d.Ilm   |
| Region 11 | <b>Regensburg</b>            | Kreisfreie Stadt: Regensburg; Landkreise: Cham, Neumarkt i.d.OPf., Regensburg, Kelheim (ohne die der Region Landshut zugeordneten Gemeinden)  |
| Region 12 | <b>Donau-Wald</b>            | Kreisfreie Städte: Passau, Straubing; Landkreise: Deggendorf, Freyung-Grafenau, Passau, Regen, Straubing-Bogen  |
| Region 13 | <b>Landshut</b>              | Kreisfreie Stadt: Landshut; Landkreise: Dingolfing-Landau, Landshut, Rottal-Inn, vom Landkreis Kelheim die Gemeinden Aiglsbach, Attenhofen, Elsendorf, Mainburg, Volkenschwand                |
| Region 14 | <b>München</b>               | Kreisfreie Stadt: München; Landkreise: Dachau, Ebersberg, Erding, Freising, Fürstenfeldbruck, Landsberg am Lech, München, Starnberg   |
| Region 15 | <b>Donau-Ilser</b>           | Kreisfreie Stadt: Memmingen; Landkreise: Günzburg, Neu-Ulm, Unterallgäu   |
| Region 16 | <b>Allgäu</b>                | Kreisfreie Städte: Kaufbeuren, Kempten (Allgäu); Landkreise: Lindau (Bodensee), Oberallgäu, Ostallgäu   |
| Region 17 | <b>Oberland</b>              | Landkreise: Bad Tölz-Wolfratshausen, Garmisch-Partenkirchen, Miesbach, Weilheim-Schongau  |
| Region 18 | <b>Südostoberbayern</b>      | Kreisfreie Stadt: Rosenheim; Landkreise: Altötting, Berchtesgadener Land, Mühldorf a.Inn, Rosenheim, Traunstein   |

Wegen der z. T. nicht mit den Kreis- (und damit auch Regierungsbezirks-)Grenzen identischen Regionsgrenzen, gilt für Daten, die nur auf Kreisebene vorliegen, folgende Regelung:

Die Daten werden der Region zugeordnet, die den überwiegenden Teil des Kreises beinhaltet.

Bezüglich der Erläuterungen zum Tabellenteil wird auf die Seiten 545 mit 555 verwiesen.

| Lfd.<br>Nr. | Gebiet | Gebiet am 31. Dezember 2020 |                  |                             |                    |   |                     |                             |          |                          |  |
|-------------|--------|-----------------------------|------------------|-----------------------------|--------------------|---|---------------------|-----------------------------|----------|--------------------------|--|
|             |        | Gemein-<br>den              | Boden-<br>fläche | darunter wurden genutzt als |                    |   |                     |                             |          |                          | Siedlungs-<br>und<br>Verkehrs-<br>fläche |
|             |        |                             |                  | Siedlungs-<br>fläche        | darunter           |   | Verkehrs-<br>fläche | Vege-<br>tations-<br>fläche | darunter | Gewäs-<br>ser-<br>fläche |  |
|             |        |                             |                  |                             | Wohnbau-<br>fläche | Industrie-<br>und<br>Gewerbe-<br>fläche |                     |                             |          |                          |  |
|             |        |                             |                  |                             |                    |   |                     |                             |          |                          |  |
|             |        |                             |                  |                             |                    |   |                     |                             |          |                          |  |
|             |        | Anzahl                      | km²              | ha (10 000 m²)              |                    |   |                     |                             |          |                          |  |
| 1           | 2      | 3                           | 4                | 5                           | 6                  | 7                                       | 8                   | 9                           | 10       |                          |  |

Zusammenstellung nach Regionen

|    |                                |     |          |        |        |        |        |         |         |        |        |
|----|--------------------------------|-----|----------|--------|--------|--------|--------|---------|---------|--------|--------|
| 1  | Region Bayerischer Untermain   | 65  | 1 476,93 | 13 552 | 6 260  | 2 714  | 7 406  | 125 066 | 36 437  | 1 669  | 20 705 |
| 2  | Region Würzburg .....          | 124 | 3 061,29 | 22 064 | 8 587  | 4 413  | 17 509 | 263 535 | 143 982 | 3 020  | 38 728 |
| 3  | Region Main-Rhön .....         | 119 | 3 991,85 | 23 411 | 9 212  | 4 299  | 21 927 | 350 964 | 182 398 | 2 883  | 44 828 |
| 4  | Region Oberfranken-West .....  | 113 | 3 675,37 | 28 548 | 12 539 | 5 074  | 17 623 | 317 075 | 153 859 | 4 291  | 45 483 |
| 5  | Region Oberfranken-Ost .....   | 102 | 3 616,13 | 25 902 | 10 984 | 4 485  | 17 588 | 315 143 | 156 736 | 2 980  | 42 846 |
| 6  | Region Oberpfalz-Nord .....    | 125 | 5 286,46 | 32 605 | 11 265 | 5 409  | 24 349 | 461 884 | 202 786 | 9 808  | 55 496 |
| 7  | Region Nürnberg .....          | 86  | 2 934,22 | 35 818 | 16 308 | 6 829  | 19 197 | 233 462 | 105 139 | 4 946  | 54 392 |
| 8  | Region Westmittelfranken ..... | 124 | 4 309,46 | 26 305 | 8 219  | 4 959  | 20 838 | 379 086 | 234 567 | 4 717  | 46 247 |
| 9  | Region Augsburg .....          | 142 | 4 064,53 | 36 493 | 15 242 | 7 126  | 21 171 | 342 401 | 222 480 | 6 388  | 56 827 |
| 10 | Region Ingolstadt .....        | 68  | 2 847,96 | 22 690 | 8 893  | 4 414  | 14 724 | 243 239 | 148 878 | 4 143  | 36 434 |
| 11 | Region Regensburg .....        | 119 | 5 213,76 | 36 073 | 14 199 | 6 219  | 24 768 | 454 328 | 233 778 | 6 208  | 59 888 |
| 12 | Region Donau-Wald .....        | 152 | 5 688,65 | 41 854 | 16 651 | 6 723  | 24 702 | 492 889 | 258 015 | 9 420  | 65 370 |
| 13 | Region Landshut .....          | 87  | 3 766,82 | 28 135 | 10 119 | 4 585  | 16 427 | 328 027 | 231 319 | 4 093  | 43 659 |
| 14 | Region München .....           | 186 | 5 500,96 | 68 835 | 30 000 | 10 125 | 31 808 | 431 321 | 277 236 | 18 132 | 98 890 |
| 15 | Region Donau-Iller .....       | 104 | 2 577,92 | 23 191 | 9 507  | 4 928  | 13 959 | 216 547 | 140 266 | 4 095  | 36 480 |
| 16 | Region Allgäu .....            | 94  | 3 349,09 | 20 334 | 8 008  | 3 137  | 10 633 | 297 305 | 169 033 | 6 636  | 30 423 |
| 17 | Region Oberland .....          | 94  | 3 955,33 | 19 197 | 8 694  | 2 443  | 10 075 | 355 631 | 127 032 | 10 629 | 28 769 |
| 18 | Region Südostoberbayern .....  | 152 | 5 224,85 | 37 148 | 15 085 | 5 637  | 18 027 | 449 567 | 234 775 | 17 743 | 53 971 |

| Bevölkerungsstand |          |          |                       |               |   |      |   |  |           |    |    |    | Lfd.<br>Nr. |
|-------------------|----------|----------|-----------------------|---------------|---|------|---|--|-----------|----|----|----|-------------|
| Bevölkerung am    |          |          |                       |               | Bevölkerungs-<br>zu- bzw. -abnahme (-)<br>2020<br>gegenüber |      | Ein-<br>wohner<br>je km²<br>am<br>31. De-<br>zember<br>2020 | Von der Bevölkerung am 31. Dezember<br>waren ... Jahre alt |           |    |    |    |             |
| 31. Dezember 2020 |          |          |                       |               |   |      |   | unter<br>3   | 3         | 6  | 15 | 18 |             |
| ins-<br>gesamt    | davon    |          | darunter<br>Ausländer |               |   |      |   |  | bis unter |    |    |    |             |
|                   | männlich | weiblich | ins-<br>gesamt        | männ-<br>lich |   |      |   |  | 6         | 15 | 18 | 21 |             |
|                   |          |          |                       |               | 1987  | 2011 |   |  |           |    |    |    |             |
|                   |          |          |                       |               | %   |      |   |  |           |    |    |    |             |
| 11                | 12       | 13       | 14                    | 15            | 16  | 17   | 18  | 19   | 20        | 21 | 22 | 23 |             |

## Zusammenstellung nach Regionen

|           |           |           |         |         |       |       |     |        |        |         |        |        |    |
|-----------|-----------|-----------|---------|---------|-------|-------|-----|--------|--------|---------|--------|--------|----|
| 374 259   | 185 309   | 188 950   | 44 333  | 22 972  | 14,2  | 1,6   | 253 | 10 557 | 10 515 | 29 611  | 10 427 | 10 953 | 1  |
| 507 323   | 250 436   | 256 887   | 44 817  | 23 641  | 9,6   | 2,0   | 166 | 14 233 | 14 024 | 37 083  | 13 015 | 15 474 | 2  |
| 435 925   | 216 887   | 219 038   | 32 682  | 17 734  | 5,8   | 0,3   | 109 | 11 958 | 12 413 | 34 024  | 12 125 | 12 989 | 3  |
| 601 261   | 297 226   | 304 035   | 44 946  | 24 181  | 8,9   | 1,4   | 164 | 16 522 | 16 595 | 45 904  | 15 718 | 17 669 | 4  |
| 465 080   | 228 132   | 236 948   | 38 209  | 20 211  | - 4,8 | - 2,1 | 129 | 11 486 | 11 654 | 33 370  | 12 005 | 14 422 | 5  |
| 498 147   | 248 337   | 249 810   | 39 562  | 21 790  | 4,7   | 0,3   | 94  | 14 646 | 13 341 | 37 829  | 13 589 | 14 896 | 6  |
| 1 352 318 | 664 393   | 687 925   | 220 623 | 113 631 | 17,1  | 6,1   | 461 | 39 887 | 40 093 | 107 504 | 35 423 | 39 354 | 7  |
| 423 386   | 211 327   | 212 059   | 41 500  | 22 671  | 15,5  | 3,8   | 98  | 12 679 | 12 688 | 34 316  | 12 309 | 13 067 | 8  |
| 918 250   | 456 950   | 461 300   | 129 748 | 69 056  | 25,1  | 7,7   | 226 | 27 541 | 27 778 | 74 721  | 25 610 | 28 032 | 9  |
| 496 979   | 251 274   | 245 705   | 65 073  | 35 636  | 38,7  | 9,2   | 175 | 16 302 | 15 931 | 42 772  | 14 151 | 15 089 | 10 |
| 711 039   | 355 028   | 356 011   | 76 554  | 41 797  | 26,1  | 7,4   | 136 | 20 953 | 20 401 | 56 781  | 19 260 | 21 805 | 11 |
| 670 373   | 333 880   | 336 493   | 63 607  | 34 997  | 14,5  | 4,3   | 118 | 17 727 | 17 994 | 50 685  | 18 375 | 20 745 | 12 |
| 475 515   | 239 242   | 236 273   | 61 398  | 34 256  | 29,3  | 8,5   | 126 | 13 946 | 13 991 | 39 275  | 13 564 | 14 568 | 13 |
| 2 932 668 | 1 445 286 | 1 487 382 | 615 880 | 315 249 | 32,8  | 10,2  | 533 | 91 295 | 88 632 | 240 502 | 76 888 | 84 276 | 14 |
| 493 689   | 246 925   | 246 764   | 68 538  | 37 162  | 22,9  | 7,2   | 192 | 15 260 | 14 796 | 40 799  | 14 256 | 15 428 | 15 |
| 493 902   | 244 354   | 249 548   | 57 224  | 29 925  | 20,2  | 5,9   | 147 | 14 740 | 14 689 | 39 011  | 13 967 | 14 972 | 16 |
| 452 808   | 222 598   | 230 210   | 54 381  | 28 724  | 24,2  | 6,4   | 114 | 13 127 | 13 252 | 37 180  | 12 464 | 13 488 | 17 |
| 837 261   | 415 011   | 422 250   | 105 629 | 55 869  | 25,6  | 6,6   | 160 | 24 304 | 24 216 | 67 900  | 23 703 | 24 921 | 18 |

| Lfd.<br>Nr. | Region | Bevölkerungsstand  |    |    |    |    |    |    | Bevölkerungs        |                 |                    |
|-------------|--------|--|----|----|----|----|----|----|---------------------|-----------------|--------------------|
|             |        | Von der Bevölkerung am 31. Dezember 2020 waren ... Jahre alt |    |    |    |    |    |    | Lebend-<br>geborene | Gestor-<br>bene |                    |
|             |        | 21   | 25 | 30 | 40 | 50 | 60 | 65 |                     |                 | 75<br>oder<br>mehr |
|             |        | bis unter  |    |    |    |    |    |    |                     |                 |                    |
|             |        | 25   | 30 | 40 | 50 | 60 | 65 | 75 |                     |                 |                    |
|             |        | 24   | 25 | 26 | 27 | 28 | 29 | 30 | 31                  | 32              | 33                 |

Zusammenstellung nach Regionen

|    |                                |         |         |         |         |         |         |         |         |        |        |
|----|--------------------------------|---------|---------|---------|---------|---------|---------|---------|---------|--------|--------|
| 1  | Region Bayerischer Untermain   | 15 437  | 20 858  | 46 324  | 45 500  | 64 160  | 27 947  | 41 358  | 40 612  | 3 358  | 4 197  |
| 2  | Region Würzburg .....          | 26 429  | 34 147  | 66 105  | 58 571  | 80 350  | 36 840  | 56 260  | 54 792  | 4 856  | 5 690  |
| 3  | Region Main-Rhön .....         | 18 286  | 23 748  | 52 247  | 49 877  | 72 518  | 34 460  | 51 280  | 50 000  | 4 005  | 5 161  |
| 4  | Region Oberfranken-West .....  | 26 494  | 35 151  | 76 129  | 72 150  | 101 988 | 46 004  | 66 335  | 64 602  | 5 334  | 7 252  |
| 5  | Region Oberfranken-Ost .....   | 22 071  | 26 727  | 52 447  | 53 502  | 77 994  | 36 018  | 55 914  | 57 470  | 3 757  | 6 835  |
| 6  | Region Oberpfalz-Nord .....    | 22 207  | 28 899  | 60 484  | 60 048  | 84 485  | 38 310  | 55 821  | 53 592  | 4 736  | 6 514  |
| 7  | Region Nürnberg .....          | 63 928  | 89 141  | 186 378 | 170 254 | 211 949 | 88 908  | 135 453 | 144 046 | 13 388 | 15 531 |
| 8  | Region Westmittelfranken ..... | 19 015  | 23 871  | 52 408  | 51 046  | 70 401  | 31 739  | 46 192  | 43 655  | 4 188  | 5 067  |
| 9  | Region Augsburg .....          | 44 412  | 58 869  | 124 426 | 115 343 | 144 438 | 61 380  | 90 868  | 94 832  | 9 189  | 9 862  |
| 10 | Region Ingolstadt .....        | 22 956  | 31 127  | 71 206  | 64 505  | 77 181  | 33 174  | 46 327  | 46 258  | 5 330  | 4 924  |
| 11 | Region Regensburg .....        | 35 033  | 46 971  | 96 836  | 89 593  | 113 926 | 49 770  | 72 615  | 67 095  | 6 959  | 7 483  |
| 12 | Region Donau-Wald .....        | 31 796  | 40 669  | 82 422  | 81 818  | 109 927 | 51 312  | 77 433  | 69 470  | 5 978  | 8 051  |
| 13 | Region Landshut .....          | 22 026  | 28 997  | 61 440  | 60 927  | 77 934  | 33 666  | 48 795  | 46 386  | 4 613  | 5 347  |
| 14 | Region München .....           | 143 650 | 214 805 | 444 912 | 393 637 | 442 834 | 165 286 | 252 415 | 293 536 | 31 083 | 25 637 |
| 15 | Region Donau-Iller .....       | 22 658  | 29 900  | 63 597  | 61 386  | 79 366  | 33 932  | 50 414  | 51 897  | 5 007  | 5 305  |
| 16 | Region Allgäu .....            | 21 656  | 29 032  | 61 259  | 58 904  | 80 307  | 34 381  | 53 134  | 57 850  | 4 834  | 5 495  |
| 17 | Region Oberland .....          | 18 948  | 24 876  | 53 678  | 54 929  | 76 753  | 31 144  | 47 677  | 55 292  | 4 305  | 5 017  |
| 18 | Region Südostoberbayern .....  | 37 343  | 49 435  | 104 144 | 101 838 | 136 910 | 58 160  | 90 086  | 94 301  | 7 844  | 9 999  |

| bewegung  |                           |                          |                 |                   |  | Gesundheitswesen |   |                         |  |   |   |  |  |  | Lfd.<br>Nr. |
|---|---------------------------|--------------------------|-----------------|-------------------|--|------------------|---|-------------------------|--|---|---|--|--|--|-------------|
| Über-<br>schuss<br>der<br>Gebor-<br>nen<br>bzw. der<br>Gestor-<br>benen (-) | Ehe-<br>schlie-<br>ßungen | Ehe-<br>schei-<br>dungen | Zuge-<br>zogene | Fort-<br>gezogene | Wan-<br>derungs-<br>gewinn<br>bzw.<br>-verlust (-) | Krankenhäuser    |   |                         |  | Vorsorge- oder<br>Rehabilitations-<br>einrichtungen |   | Öffent-<br>liche<br>Apo-<br>theken<br>ins-<br>gesamt | Ein-<br>wohner<br>auf<br>eine<br>Apo-<br>theke |  |             |
|   |                           |                          |                 |                   |  | ins-<br>gesamt   | dar.<br>Allge-<br>meine<br>Kran-<br>ken<br>häuser | Aufgestellte<br>Betten  |  |   |   |  |  |  |             |
|   |                           |                          |                 |                   |  |                  |   | ins-<br>gesamt          | dar. in<br>Allge-<br>meinen<br>Kran-<br>ken<br>häusern | Anzahl<br>am<br>31.<br>Dezem-<br>ber<br>2019        | Aufge-<br>stellte<br>Betten<br>JD<br>2019 |  |  |  |             |
|   |                           |                          |                 |                   |  |                  |   |                         |  |   |   |  |  |  |             |
| 2020  |                           |                          |                 |                   |  | am 31. Dez. 2019 |   | Jahresdurchschnitt 2019 |  |   |   | am 31. Dez. 2020                                     |  |  |             |
| 34  | 35                        | 36                       | 37              | 38                | 39   | 40               | 41  | 42                      | 43   | 44  | 45  | 46   | 47   |  |             |

## Zusammenstellung nach Regionen

|         |        |       |         |         |       |    |    |        |        |    |       |     |       |    |
|---------|--------|-------|---------|---------|-------|----|----|--------|--------|----|-------|-----|-------|----|
| - 839   | 1 810  | 700   | 23 830  | 22 574  | 1 256 | 5  | 5  | 1 297  | 1 297  | 3  | 140   | 88  | 4 253 | 1  |
| - 834   | 2 522  | 735   | 35 170  | 34 393  | 777   | 14 | 10 | 3 353  | 3 007  | 4  | 198   | 128 | 3 963 | 2  |
| - 1 156 | 2 071  | 719   | 26 647  | 25 600  | 1 047 | 18 | 13 | 3 583  | 2 683  | 23 | 3 669 | 107 | 4 074 | 3  |
| - 1 918 | 2 912  | 1 058 | 37 153  | 35 911  | 1 242 | 12 | 11 | 3 280  | 3 280  | 7  | 958   | 160 | 3 758 | 4  |
| - 3 078 | 2 083  | 832   | 28 180  | 27 395  | 785   | 10 | 6  | 3 513  | 2 972  | 10 | 1 577 | 126 | 3 657 | 5  |
| - 1 778 | 2 371  | 845   | 28 178  | 26 192  | 1 986 | 12 | 11 | 2 457  | 2 271  | 5  | 371   | 129 | 3 895 | 6  |
| - 2 143 | 5 989  | 2 382 | 88 774  | 87 222  | 1 552 | 30 | 28 | 8 083  | 7 439  | 13 | 837   | 304 | 4 448 | 7  |
| - 879   | 2 128  | 711   | 27 396  | 25 113  | 2 283 | 9  | 7  | 2 164  | 1 698  | 9  | 861   | 109 | 3 884 | 8  |
| - 673   | 4 092  | 1 499 | 60 057  | 55 997  | 4 060 | 20 | 17 | 4 410  | 4 018  | 4  | 226   | 188 | 4 884 | 9  |
| 406     | 2 259  | 808   | 34 032  | 32 996  | 1 036 | 9  | 8  | 2 515  | 2 395  | 4  | 239   | 96  | 5 177 | 10 |
| - 524   | 3 518  | 1 153 | 46 733  | 45 513  | 1 220 | 16 | 14 | 4 668  | 4 476  | 11 | 1 881 | 158 | 4 641 | 11 |
| - 2 073 | 3 186  | 1 076 | 43 394  | 40 368  | 3 026 | 21 | 19 | 4 282  | 4 193  | 28 | 4 169 | 169 | 3 967 | 12 |
| - 734   | 1 998  | 740   | 33 117  | 30 454  | 2 663 | 8  | 6  | 2 174  | 1 860  | 6  | 761   | 109 | 4 159 | 13 |
| 5 446   | 11 134 | 4 444 | 206 312 | 207 294 | - 982 | 80 | 68 | 16 005 | 14 011 | 9  | 458   | 643 | 4 561 | 14 |
| - 298   | 2 260  | 815   | 35 728  | 33 209  | 2 519 | 15 | 12 | 2 446  | 2 301  | 13 | 1 063 | 100 | 4 937 | 15 |
| - 661   | 3 089  | 837   | 32 451  | 30 293  | 2 158 | 18 | 9  | 2 844  | 1 937  | 40 | 3 996 | 103 | 4 795 | 16 |
| - 712   | 3 428  | 781   | 31 810  | 29 668  | 2 142 | 18 | 13 | 2 935  | 2 525  | 28 | 3 743 | 112 | 4 043 | 17 |
| - 2 155 | 4 288  | 1 349 | 57 331  | 52 863  | 4 468 | 32 | 23 | 5 925  | 4 453  | 33 | 4 328 | 191 | 4 384 | 18 |

| Lfd.<br>Nr. | Gebiet | Bildungswesen                                       |         |        |   |         |        |                      |         |        |
|-------------|--------|---|---------|--------|---|---------|--------|----------------------|---------|--------|
|             |        | Schüler und Lehrer<br>an allgemeinbildenden Schulen |         |        |   |         |        |                      |         |        |
|             |        | insgesamt   |         |        | Grundschulen sowie Mittel-/Hauptschulen |         |        |                      |         |        |
|             |        |   |         |        | hiervon                                 |         |        |                      |         |        |
|             |        |   |         |        | Grundschulen                            |         |        | Mittel-/Hauptschulen |         |        |
|             |        | Schulen   | Schüler | Lehrer | Schulen                                 | Schüler | Lehrer | Schulen              | Schüler | Lehrer |
|             |        | 1. Oktober 2019                                     |         |        |   |         |        |                      |         |        |
|             |        | 48  | 49      | 50     | 51                                      | 52      | 53     | 54                   | 55      | 56     |

Zusammenstellung nach Regionen

|    |                                |     |         |        |     |         |       |     |        |       |
|----|--------------------------------|-----|---------|--------|-----|---------|-------|-----|--------|-------|
| 1  | Region Bayerischer Untermain   | 137 | 34 777  | 2 577  | 72  | 12 304  | 762   | 35  | 5 768  | 478   |
| 2  | Region Würzburg .....          | 189 | 45 697  | 3 765  | 99  | 15 422  | 963   | 37  | 6 125  | 549   |
| 3  | Region Main-Rhön .....         | 177 | 40 191  | 3 251  | 89  | 14 052  | 908   | 39  | 7 433  | 631   |
| 4  | Region Oberfranken-West .....  | 235 | 53 438  | 4 258  | 131 | 19 495  | 1 262 | 51  | 8 517  | 779   |
| 5  | Region Oberfranken-Ost .....   | 182 | 41 233  | 3 311  | 101 | 14 011  | 930   | 38  | 6 832  | 582   |
| 6  | Region Oberpfalz-Nord .....    | 213 | 43 772  | 3 361  | 117 | 15 961  | 932   | 49  | 8 167  | 731   |
| 7  | Region Nürnberg .....          | 377 | 129 113 | 10 139 | 187 | 45 295  | 2 847 | 77  | 20 871 | 1 840 |
| 8  | Region Westmittelfranken ..... | 173 | 40 510  | 3 049  | 95  | 14 317  | 861   | 38  | 7 226  | 605   |
| 9  | Region Augsburg .....          | 291 | 86 432  | 6 765  | 155 | 30 911  | 2 000 | 64  | 15 234 | 1 348 |
| 10 | Region Ingolstadt .....        | 171 | 48 957  | 3 673  | 92  | 18 043  | 1 113 | 39  | 8 136  | 670   |
| 11 | Region Regensburg .....        | 261 | 64 398  | 5 012  | 146 | 23 931  | 1 454 | 54  | 11 108 | 1 015 |
| 12 | Region Donau-Wald .....        | 295 | 60 196  | 4 775  | 164 | 21 317  | 1 321 | 65  | 10 737 | 947   |
| 13 | Region Landshut .....          | 174 | 45 540  | 3 421  | 91  | 16 249  | 984   | 46  | 8 307  | 698   |
| 14 | Region München .....           | 777 | 282 765 | 22 347 | 398 | 101 711 | 6 382 | 147 | 34 974 | 3 043 |
| 15 | Region Donau-Ilser .....       | 184 | 47 170  | 3 531  | 101 | 17 440  | 1 057 | 40  | 8 104  | 678   |
| 16 | Region Allgäu .....            | 183 | 45 540  | 3 416  | 103 | 16 135  | 961   | 37  | 8 015  | 686   |
| 17 | Region Oberland .....          | 180 | 45 128  | 3 395  | 97  | 15 423  | 932   | 35  | 7 018  | 604   |
| 18 | Region Südostoberbayern .....  | 309 | 79 995  | 6 022  | 169 | 28 432  | 1 696 | 71  | 14 529 | 1 259 |

| Bildungswesen   |         |        |           |         |        |   |         |        |   |         |        | Lfd.<br>Nr. |
|---|---------|--------|-----------|---------|--------|---|---------|--------|---|---------|--------|-------------|
| Schüler und Lehrer an allgemeinbildenden Schulen                      |         |        |           |         |        | Schüler und Lehrer an beruflichen Schulen |         |        |   |         |        |             |
| darunter  |         |        |           |         |        | insgesamt                                 |         |        | darunter  |         |        |             |
| Realschulen einschl. Realschulen zur<br>sonderpädagogischen Förderung |         |        | Gymnasien |         |        |   |         |        | Berufsschulen einschl. Berufsschulen<br>zur sonderpädagogischen Förderung |         |        |             |
| Schulen   | Schüler | Lehrer | Schulen   | Schüler | Lehrer | Schulen                                   | Schüler | Lehrer | Schulen   | Schüler | Lehrer |             |
| 1. Oktober 2019   |         |        |           |         |        | 20. Oktober 2019                          |         |        |   |         |        |             |
| 57  | 58      | 59     | 60        | 61      | 62     | 63  | 64      | 65     | 66  | 67      | 68     |             |

**Zusammenstellung nach Regionen**

|    |        |       |     |        |       |     |        |       |    |        |       |    |
|----|--------|-------|-----|--------|-------|-----|--------|-------|----|--------|-------|----|
| 11 | 6 621  | 452   | 10  | 8 535  | 644   | 35  | 9 316  | 454   | 5  | 6 734  | 225   | 1  |
| 19 | 8 277  | 623   | 20  | 12 850 | 1 099 | 74  | 17 024 | 840   | 10 | 11 268 | 373   | 2  |
| 15 | 7 415  | 524   | 14  | 8 203  | 685   | 56  | 12 636 | 662   | 8  | 8 890  | 307   | 3  |
| 15 | 9 137  | 657   | 20  | 13 497 | 1 096 | 79  | 15 999 | 832   | 9  | 11 096 | 379   | 4  |
| 12 | 6 172  | 464   | 16  | 10 983 | 890   | 80  | 16 179 | 837   | 13 | 11 203 | 391   | 5  |
| 16 | 8 251  | 604   | 17  | 9 638  | 790   | 63  | 15 592 | 831   | 8  | 10 899 | 427   | 6  |
| 28 | 18 189 | 1 289 | 42  | 34 562 | 2 834 | 175 | 45 672 | 2 426 | 26 | 30 248 | 1 031 | 7  |
| 14 | 7 820  | 551   | 15  | 9 003  | 741   | 74  | 12 896 | 723   | 11 | 8 093  | 279   | 8  |
| 27 | 16 329 | 1 134 | 25  | 18 940 | 1 509 | 99  | 29 025 | 1 353 | 16 | 19 827 | 587   | 9  |
| 15 | 9 921  | 680   | 14  | 10 842 | 854   | 48  | 15 516 | 686   | 6  | 10 452 | 295   | 10 |
| 22 | 11 856 | 861   | 19  | 14 370 | 1 178 | 78  | 23 558 | 1 139 | 9  | 15 769 | 479   | 11 |
| 23 | 11 222 | 816   | 23  | 13 755 | 1 148 | 92  | 21 054 | 1 078 | 14 | 14 657 | 486   | 12 |
| 15 | 9 850  | 695   | 12  | 9 340  | 744   | 52  | 14 261 | 694   | 6  | 9 607  | 287   | 13 |
| 75 | 42 256 | 3 282 | 106 | 86 049 | 6 985 | 270 | 81 256 | 4 063 | 51 | 53 510 | 1 766 | 14 |
| 18 | 9 106  | 634   | 17  | 10 641 | 817   | 50  | 14 038 | 674   | 9  | 9 717  | 296   | 15 |
| 15 | 8 397  | 569   | 15  | 10 431 | 800   | 54  | 16 943 | 738   | 8  | 12 480 | 362   | 16 |
| 15 | 8 696  | 602   | 19  | 11 500 | 899   | 55  | 11 667 | 584   | 7  | 7 612  | 259   | 17 |
| 24 | 14 683 | 1 011 | 27  | 18 073 | 1 421 | 89  | 25 975 | 1 242 | 13 | 17 898 | 594   | 18 |

| Lfd.<br>Nr. | Gebiet | Bildungswesen   |                   |  |                                    |                              |   |
|-------------|--------|---|-------------------|--|------------------------------------|------------------------------|---|
|             |        | Absolventen und Abgänger 2018/19 von allgemeinbildenden Schulen |                   |  |                                    |                              |   |
|             |        | ins-<br>gesamt  | davon             |  |                                    |                              |   |
|             |        |   | ohne<br>Abschluss | mit erfolgreichem<br>Abschluss der<br>Mittelschule | mit<br>mittlerem<br>Schulabschluss | Fach-<br>hochschul-<br>reife | mit<br>allgemeiner<br>Hochschul-<br>reife |
|             |        |   |                   |  |                                    |                              |   |
| 69          | 70     | 71  | 72                | 73   | 74                                 |                              |   |

## Zusammenstellung nach Regionen

|    |                                |        |       |       |        |   |       |
|----|--------------------------------|--------|-------|-------|--------|---|-------|
| 1  | Region Bayerischer Untermain   | 3 636  | 160   | 782   | 1 676  | – | 1 018 |
| 2  | Region Würzburg .....          | 4 914  | 263   | 877   | 2 131  | – | 1 643 |
| 3  | Region Main-Rhön .....         | 4 211  | 263   | 1 022 | 1 802  | – | 1 124 |
| 4  | Region Oberfranken-West .....  | 5 616  | 371   | 1 047 | 2 412  | – | 1 786 |
| 5  | Region Oberfranken-Ost .....   | 4 245  | 338   | 778   | 1 771  | – | 1 358 |
| 6  | Region Oberpfalz-Nord .....    | 4 665  | 213   | 1 063 | 2 122  | – | 1 267 |
| 7  | Region Nürnberg .....          | 12 227 | 911   | 2 415 | 4 840  | – | 4 061 |
| 8  | Region Westmittelfranken ..... | 4 270  | 285   | 839   | 1 986  | – | 1 160 |
| 9  | Region Augsburg .....          | 8 967  | 548   | 1 961 | 4 055  | – | 2 403 |
| 10 | Region Ingolstadt .....        | 4 855  | 214   | 1 002 | 2 343  | – | 1 296 |
| 11 | Region Regensburg .....        | 6 345  | 330   | 1 349 | 2 975  | – | 1 691 |
| 12 | Region Donau-Wald .....        | 6 545  | 355   | 1 479 | 2 990  | – | 1 721 |
| 13 | Region Landshut .....          | 4 606  | 234   | 1 160 | 2 125  | – | 1 087 |
| 14 | Region München .....           | 24 986 | 1 244 | 4 304 | 10 210 | – | 9 228 |
| 15 | Region Donau-Ilser .....       | 4 615  | 296   | 959   | 2 156  | – | 1 204 |
| 16 | Region Allgäu .....            | 4 806  | 237   | 1 072 | 2 250  | – | 1 247 |
| 17 | Region Oberland .....          | 4 696  | 188   | 843   | 2 279  | – | 1 386 |
| 18 | Region Südostoberbayern .....  | 8 371  | 356   | 1 944 | 3 816  | – | 2 255 |



| Bildungswesen  |                               |   |  |                                    |   |   |   | Lfd.<br>Nr. |
|--|-------------------------------|---|--|------------------------------------|---|---|---|-------------|
| Absolventen und Abgänger 2018/19 von beruflichen Schulen |                               |   |  |                                    |   |   |   |             |
| ins-<br>gesamt   | und zwar                      |   |  |                                    |   |   |   |             |
|  | ohne<br>Abschluss-<br>zeugnis | mit<br>beruflichem<br>Schul-<br>abschluss/<br>Abschluss-<br>zeugnis | mit erfolgreichem<br>Abschluss der<br>Mittelschule | mit<br>mittlerem<br>Schulabschluss | Fachhoch-<br>schulreife<br>(einschl.<br>fach-<br>gebundener<br>Fachhoch-<br>schulreife) | mit<br>fach-<br>gebundener<br>Hochschul-<br>reife | mit<br>allgemeiner<br>Hochschul-<br>reife |             |
|  | 75                            | 76  | 77   | 78                                 | 79  | 80  | 81  |             |

**Zusammenstellung nach Regionen**

|        |       |        |       |       |       |     |     |    |
|--------|-------|--------|-------|-------|-------|-----|-----|----|
| 4 533  | 1 465 | 2 411  | 214   | 310   | 392   | 16  | 27  | 1  |
| 8 078  | 2 368 | 4 446  | 246   | 518   | 708   | 48  | 157 | 2  |
| 6 347  | 1 972 | 3 447  | 326   | 504   | 485   | 17  | 87  | 3  |
| 7 803  | 2 338 | 4 336  | 363   | 501   | 595   | 22  | 93  | 4  |
| 8 482  | 2 460 | 4 707  | 347   | 428   | 677   | 55  | 150 | 5  |
| 7 016  | 1 534 | 4 160  | 326   | 659   | 633   | 34  | 163 | 6  |
| 23 145 | 7 837 | 11 593 | 832   | 1 276 | 1 978 | 153 | 361 | 7  |
| 6 821  | 2 094 | 3 531  | 309   | 588   | 659   | 41  | 116 | 8  |
| 13 787 | 3 847 | 7 532  | 470   | 850   | 1 294 | 106 | 310 | 9  |
| 7 121  | 1 798 | 3 699  | 285   | 518   | 871   | 48  | 207 | 10 |
| 10 280 | 2 516 | 5 904  | 342   | 703   | 1 042 | 95  | 251 | 11 |
| 10 180 | 2 807 | 5 722  | 317   | 752   | 771   | 74  | 283 | 12 |
| 6 740  | 1 777 | 3 742  | 142   | 569   | 618   | 62  | 199 | 13 |
| 37 059 | 9 358 | 20 026 | 1 402 | 2 333 | 3 457 | 421 | 977 | 14 |
| 7 018  | 1 820 | 3 793  | 252   | 497   | 794   | 67  | 185 | 15 |
| 7 983  | 2 190 | 4 465  | 181   | 401   | 745   | 85  | 150 | 16 |
| 5 460  | 1 287 | 2 891  | 244   | 402   | 634   | 49  | 183 | 17 |
| 12 194 | 2 860 | 7 003  | 487   | 1 127 | 1 156 | 156 | 249 | 18 |

| Lfd.<br>Nr. | Region | Wahlen                               |        |                           |   |     |     |     |       |           |               |                            |        |                           |  |   |    |    |    |    |
|-------------|--------|--------------------------------------|--------|---------------------------|---|-----|-----|-----|-------|-----------|---------------|----------------------------|--------|---------------------------|--|---|----|----|----|----|
|             |        | Bundestagswahl am 24. September 2017 |        |                           |   |     |     |     |       |           |               | Landtagswahl               |        |                           |  |   |    |    |    |    |
|             |        | Wahl-<br>berech-<br>tigte            | Wähler | Wahl-<br>betei-<br>ligung | Von den gültigen Zweitstimmen entfielen auf |     |     |     |       |           |               | Stimm-<br>berech-<br>tigte | Wähler | Wahl-<br>betei-<br>ligung |  |   |    |    |    |    |
|             |        |                                      |        |                           | CSU   | SPD | AfD | FDP | GRÜNE | DIE LINKE | Sons-<br>tige |                            |        |                           |  |   |    |    |    |    |
|             |        |                                      |        | %                         |   |     |     |     |       |           |               |                            |        |                           |  | % |    |    |    |    |
|             |        |                                      |        | 83                        | 84  | 85  | 86  | 87  | 88    | 89        |               |                            |        |                           |  |   | 90 | 91 | 92 | 93 |
|             |        |                                      |        |                           |   |     |     |     |       |           |               |                            |        |                           |  |   |    |    |    |    |

Zusammenstellung nach Regionen

|    |                                |           |           |      |      |      |      |      |      |     |      |           |           |      |
|----|--------------------------------|-----------|-----------|------|------|------|------|------|------|-----|------|-----------|-----------|------|
| 1  | Region Bayerischer Untermain   | 279 135   | 220 893   | 79,1 | 39,2 | 17,6 | 11,5 | 10,5 | 8,8  | 6,0 | 6,4  | 277 277   | 193 942   | 69,9 |
| 2  | Region Würzburg .....          | 395 708   | 319 041   | 80,6 | 39,3 | 17,9 | 9,5  | 9,6  | 10,8 | 6,3 | 6,6  | 393 132   | 289 453   | 73,6 |
| 3  | Region Main-Rhön .....         | 345 771   | 272 532   | 78,8 | 43,2 | 16,3 | 12,1 | 8,8  | 6,8  | 6,5 | 6,3  | 343 539   | 246 016   | 71,6 |
| 4  | Region Oberfranken-West .....  | 473 534   | 373 392   | 78,9 | 40,6 | 18,0 | 12,8 | 8,6  | 7,8  | 5,7 | 6,6  | 471 465   | 338 387   | 71,8 |
| 5  | Region Oberfranken-Ost .....   | 374 566   | 287 068   | 76,6 | 40,5 | 20,6 | 11,8 | 8,3  | 6,6  | 5,6 | 6,7  | 371 192   | 258 839   | 69,7 |
| 6  | Region Oberpfalz-Nord .....    | 394 197   | 302 939   | 76,8 | 41,3 | 18,7 | 14,4 | 6,7  | 5,4  | 5,2 | 8,4  | 392 437   | 282 904   | 72,1 |
| 7  | Region Nürnberg .....          | 960 401   | 750 544   | 78,1 | 33,2 | 18,9 | 11,4 | 9,4  | 11,7 | 8,5 | 6,9  | 955 019   | 685 267   | 71,8 |
| 8  | Region Westmittelfranken ..... | 321 163   | 246 386   | 76,7 | 40,6 | 16,9 | 11,6 | 7,7  | 8,8  | 6,5 | 8,0  | 319 969   | 225 678   | 70,5 |
| 9  | Region Augsburg .....          | 650 122   | 500 130   | 76,9 | 39,0 | 14,0 | 14,0 | 9,9  | 9,3  | 6,1 | 7,6  | 648 709   | 458 832   | 70,7 |
| 10 | Region Ingolstadt .....        | 353 282   | 273 120   | 77,3 | 42,1 | 13,1 | 15,1 | 9,5  | 7,2  | 5,1 | 8,0  | 352 926   | 253 123   | 71,7 |
| 11 | Region Regensburg .....        | 528 842   | 411 023   | 77,7 | 40,8 | 14,0 | 13,9 | 8,2  | 8,2  | 5,6 | 9,3  | 528 455   | 386 230   | 73,1 |
| 12 | Region Donau-Wald .....        | 517 999   | 380 229   | 73,4 | 41,0 | 14,3 | 17,8 | 8,3  | 5,2  | 5,0 | 8,3  | 516 976   | 354 814   | 68,6 |
| 13 | Region Landshut .....          | 345 514   | 261 827   | 75,8 | 40,5 | 12,5 | 15,5 | 10,1 | 6,5  | 4,7 | 10,3 | 345 464   | 245 076   | 70,9 |
| 14 | Region München .....           | 1 923 804 | 1 550 981 | 80,6 | 34,5 | 14,5 | 9,7  | 13,6 | 14,4 | 6,7 | 6,7  | 1 907 980 | 1 443 255 | 75,6 |
| 15 | Region Donau-Ilser .....       | 350 633   | 267 215   | 76,2 | 40,1 | 13,3 | 15,1 | 10,4 | 8,2  | 5,1 | 7,8  | 349 719   | 237 463   | 67,9 |
| 16 | Region Allgäu .....            | 363 157   | 282 848   | 77,9 | 42,2 | 12,2 | 11,1 | 10,6 | 10,4 | 5,8 | 7,7  | 362 366   | 257 804   | 71,1 |
| 17 | Region Oberland .....          | 332 686   | 266 945   | 80,2 | 42,2 | 11,3 | 11,9 | 11,4 | 9,9  | 5,2 | 8,2  | 332 078   | 252 143   | 75,9 |
| 18 | Region Südostoberbayern .....  | 611 857   | 473 893   | 77,5 | 42,8 | 11,8 | 13,4 | 9,8  | 8,9  | 5,2 | 8,1  | 610 725   | 442 810   | 72,5 |

| Wahlen   |       |    |     |     |     |               |                            |        |                           |  |     |       |     |     |               | Lfd.<br>Nr. |
|--|-------|----|-----|-----|-----|---------------|----------------------------|--------|---------------------------|--|-----|-------|-----|-----|---------------|-------------|
| am 14. Oktober 2018  |       |    |     |     |     |               | Europawahl am 26. Mai 2019 |        |                           |  |     |       |     |     |               |             |
| Von den gültigen Gesamtstimmen<br>(Erst- und Zweitstimmen) entfielen auf |       |    |     |     |     |               | Wahl-<br>berech-<br>tigte  | Wähler | Wahl-<br>betei-<br>ligung | Von den gültigen Stimmen entfielen auf |     |       |     |     |               |             |
| CSU  | GRÜNE | FW | AfD | SPD | FDP | Sons-<br>tige |                            |        |                           | CSU                                    | SPD | GRÜNE | AfD | FW  | Sons-<br>tige |             |
| %  |       |    |     |     |     |               |                            |        |                           | %                                      |     |       |     |     |               |             |
| 96   | 97    | 98 | 99  | 100 | 101 | 102           | 103                        | 104    | 105                       | 106                                    | 107 | 108   | 109 | 110 | 111           |             |

**Zusammenstellung nach Regionen**

|      |      |      |      |      |     |     |           |           |      |      |      |      |      |     |      |    |
|------|------|------|------|------|-----|-----|-----------|-----------|------|------|------|------|------|-----|------|----|
| 39,3 | 16,2 | 9,1  | 10,7 | 11,5 | 5,8 | 7,4 | 279 016   | 168 529   | 60,4 | 39,0 | 18,8 | 11,3 | 8,7  | 4,8 | 17,5 | 1  |
| 38,1 | 19,5 | 9,5  | 8,4  | 10,7 | 5,0 | 8,9 | 395 416   | 254 952   | 64,5 | 39,1 | 21,4 | 10,8 | 7,1  | 5,1 | 16,5 | 2  |
| 47,0 | 12,5 | 8,9  | 10,9 | 8,3  | 3,9 | 8,5 | 343 710   | 204 438   | 59,5 | 46,4 | 14,4 | 9,5  | 9,0  | 5,4 | 15,2 | 3  |
| 40,3 | 14,5 | 11,3 | 11,5 | 11,2 | 4,4 | 6,8 | 472 744   | 281 851   | 59,6 | 42,1 | 16,2 | 10,7 | 9,4  | 5,8 | 15,8 | 4  |
| 39,7 | 11,3 | 10,7 | 10,9 | 16,7 | 4,0 | 6,6 | 371 906   | 210 646   | 56,6 | 41,5 | 14,4 | 13,3 | 9,5  | 6,1 | 15,3 | 5  |
| 40,8 | 9,7  | 12,9 | 12,9 | 12,4 | 3,3 | 8,0 | 392 568   | 224 130   | 57,1 | 46,6 | 11,0 | 11,1 | 10,2 | 7,0 | 14,1 | 6  |
| 36,1 | 19,7 | 7,3  | 9,5  | 13,1 | 4,5 | 9,8 | 961 392   | 595 348   | 61,9 | 33,9 | 22,7 | 12,2 | 8,4  | 4,1 | 18,8 | 7  |
| 42,6 | 15,1 | 12,7 | 9,7  | 8,3  | 3,1 | 8,5 | 320 678   | 189 268   | 59,0 | 42,8 | 16,7 | 9,6  | 8,3  | 6,5 | 16,1 | 8  |
| 38,2 | 17,2 | 11,9 | 11,5 | 8,8  | 4,8 | 7,7 | 653 171   | 382 358   | 58,5 | 41,1 | 18,7 | 8,4  | 9,3  | 5,6 | 17,0 | 9  |
| 39,6 | 12,9 | 13,3 | 12,1 | 7,8  | 5,4 | 9,0 | 354 756   | 206 453   | 58,2 | 45,2 | 14,6 | 7,6  | 10,0 | 6,4 | 16,3 | 10 |
| 38,3 | 14,3 | 16,3 | 11,8 | 7,2  | 3,7 | 8,4 | 530 915   | 318 989   | 60,1 | 46,9 | 15,3 | 6,8  | 9,2  | 6,7 | 15,2 | 11 |
| 40,3 | 9,5  | 15,2 | 14,6 | 6,4  | 5,1 | 8,8 | 518 678   | 273 372   | 52,7 | 54,1 | 10,0 | 6,4  | 11,0 | 4,7 | 13,9 | 12 |
| 35,8 | 11,9 | 20,2 | 12,2 | 6,1  | 4,5 | 9,3 | 346 829   | 200 094   | 57,7 | 51,7 | 11,7 | 5,8  | 9,8  | 6,1 | 14,8 | 13 |
| 29,6 | 26,4 | 9,2  | 7,4  | 10,7 | 7,6 | 9,1 | 1 937 339 | 1 289 104 | 66,5 | 32,9 | 26,6 | 9,9  | 6,8  | 3,9 | 20,0 | 14 |
| 39,4 | 15,5 | 12,7 | 13,2 | 7,1  | 4,7 | 7,3 | 352 626   | 199 264   | 56,5 | 42,0 | 16,4 | 7,9  | 10,3 | 6,5 | 17,0 | 15 |
| 37,0 | 18,6 | 17,7 | 9,1  | 6,0  | 4,5 | 7,1 | 365 889   | 223 180   | 61,0 | 40,4 | 19,9 | 7,0  | 7,6  | 9,3 | 15,7 | 16 |
| 38,9 | 18,7 | 13,7 | 8,4  | 6,5  | 4,6 | 9,2 | 335 011   | 213 921   | 63,9 | 43,5 | 18,2 | 7,2  | 7,7  | 5,9 | 17,5 | 17 |
| 41,0 | 16,1 | 11,2 | 10,3 | 7,4  | 4,2 | 9,9 | 615 280   | 365 557   | 59,4 | 45,3 | 17,2 | 7,3  | 8,6  | 5,1 | 16,5 | 18 |

| Lfd.<br>Nr. | Region | Erwerbstätige und sozialversicherungspflichtig Beschäftigte |   |                                |   |                                   |   |               |               |                    |               |
|-------------|--------|---|---|--------------------------------|---|-----------------------------------|---|---------------|---------------|--------------------|---------------|
|             |        | Erwerbs-<br>tätige<br>am<br>Arbeitsort<br>ins-<br>gesamt    | davon im Wirtschaftsbereich                     |                                |   |                                   | Sozialversicherungspflichtig beschäftigte   |               |               |                    |               |
|             |        |   | Land- und<br>Forst-<br>wirtschaft,<br>Fischerei | Produ-<br>zierendes<br>Gewerbe | Handel, Gast-<br>gewerbe, Ver-<br>kehr, Informa-<br>tion und Kommuni-<br>kation | Sonstige<br>Dienst-<br>leistungen | insgesamt<br>(einschl.<br>Fälle<br>ohne<br>Angabe<br>zur<br>wirtschaftl.<br>Gliederung) | davon         |               | darunter Ausländer |               |
|             |        |   |   |                                |   |                                   |   | männ-<br>lich | weib-<br>lich | ins-<br>gesamt     | männ-<br>lich |
|             |        |   |   |                                |   |                                   |   |               |               |                    |               |
|             |        |   |   |                                |   |                                   |   |               |               |                    |               |
|             |        |   |   |                                |   |                                   |   |               |               |                    |               |
|             |        | 1 000 (Jahresdurchschnitt)                                  |   |                                |   |                                   | 30. Juni 2020   |               |               |                    |               |
| 2019        |        |   |   |                                | 30. Juni 2020   |                                   |   |               |               |                    |               |
| 112         | 113    | 114   | 115   | 116                            | 117   | 118                               | 119   | 120           | 121           |                    |               |

Zusammenstellung nach Regionen

|    |                                |         |      |       |       |         |           |         |         |         |         |
|----|--------------------------------|---------|------|-------|-------|---------|-----------|---------|---------|---------|---------|
| 1  | Region Bayerischer Untermain   | 199,1   | 1,5  | 64,2  | 54,4  | 79,0    | 143 970   | 79 796  | 64 174  | 19 663  | 13 113  |
| 2  | Region Würzburg .....          | 301,6   | 5,9  | 70,4  | 76,3  | 149,0   | 213 914   | 112 030 | 101 884 | 20 929  | 12 945  |
| 3  | Region Main-Rhön .....         | 244,1   | 4,1  | 84,7  | 50,0  | 105,3   | 176 110   | 97 422  | 78 688  | 12 836  | 8 636   |
| 4  | Region Oberfranken-West .....  | 330,8   | 4,1  | 111,3 | 78,6  | 136,8   | 244 344   | 130 412 | 113 932 | 20 041  | 13 393  |
| 5  | Region Oberfranken-Ost .....   | 265,3   | 4,1  | 79,0  | 61,7  | 120,5   | 191 623   | 100 134 | 91 489  | 16 220  | 10 513  |
| 6  | Region Oberpfalz-Nord .....    | 278,6   | 7,0  | 99,4  | 61,8  | 110,3   | 197 494   | 108 236 | 89 258  | 19 845  | 13 760  |
| 7  | Region Nürnberg .....          | 842,4   | 5,4  | 208,1 | 226,2 | 402,8   | 641 357   | 347 034 | 294 323 | 102 002 | 61 269  |
| 8  | Region Westmittelfranken ..... | 217,5   | 6,3  | 74,8  | 47,3  | 89,1    | 155 808   | 81 841  | 73 967  | 17 934  | 11 770  |
| 9  | Region Augsburg .....          | 497,2   | 8,3  | 147,2 | 117,4 | 224,4   | 359 211   | 193 132 | 166 079 | 56 165  | 35 719  |
| 10 | Region Ingolstadt .....        | 293,3   | 4,9  | 111,0 | 61,0  | 116,3   | 224 026   | 133 789 | 90 237  | 33 806  | 23 613  |
| 11 | Region Regensburg .....        | 433,0   | 8,8  | 140,3 | 99,0  | 184,9   | 314 626   | 172 138 | 142 488 | 42 295  | 27 711  |
| 12 | Region Donau-Wald .....        | 379,3   | 10,3 | 120,1 | 92,1  | 156,8   | 265 174   | 143 023 | 122 151 | 34 233  | 23 439  |
| 13 | Region Landshut .....          | 253,1   | 9,2  | 88,4  | 55,5  | 99,9    | 187 325   | 105 886 | 81 439  | 27 253  | 18 523  |
| 14 | Region München .....           | 1 961,4 | 11,7 | 317,0 | 584,0 | 1 048,6 | 1 498 848 | 808 032 | 690 816 | 337 933 | 197 541 |
| 15 | Region Donau-Ilser .....       | 275,3   | 6,7  | 105,8 | 63,9  | 98,9    | 202 843   | 115 827 | 87 016  | 30 855  | 20 952  |
| 16 | Region Allgäu .....            | 274,1   | 8,3  | 85,3  | 70,9  | 109,6   | 193 992   | 102 987 | 91 005  | 27 609  | 16 857  |
| 17 | Region Oberland .....          | 232,0   | 6,2  | 63,7  | 61,6  | 100,5   | 154 100   | 77 919  | 76 181  | 23 720  | 13 919  |
| 18 | Region Südostoberbayern .....  | 450,5   | 12,1 | 139,0 | 107,8 | 191,6   | 317 372   | 170 109 | 147 263 | 48 441  | 30 316  |

| Erwerbstätige und sozialversicherungspflichtig Beschäftigte |                                |  |                           |                 |                                   |                                       |  | Lfd.<br>Nr. |
|---|--------------------------------|--|---------------------------|-----------------|-----------------------------------|---------------------------------------|--|-------------|
| Arbeitnehmer am Arbeitsort                                  |                                |  |                           |                 |                                   |                                       |  |             |
| darunter (Sp. 117) im Wirtschaftsabschnitt                  |                                |  |                           |                 | Dienst-<br>leistungs-<br>bereiche | davon                                 |  |             |
| Land- und<br>Forstwirtschaft,<br>Fischerei                  | Produ-<br>zierendes<br>Gewerbe | davon  |                           |                 |                                   | Handel, Verkehr<br>und<br>Gastgewerbe | Information<br>und<br>Kommuni-<br>kation |             |
|   |                                | Produ-<br>zierendes<br>Gewerbe<br>ohne<br>Baugewerbe | darunter                  |                 |                                   |                                       |  |             |
|   |                                |  | Verarbeitendes<br>Gewerbe | Bau-<br>gewerbe |                                   |                                       |  |             |
| 30. Juni 2020   |                                |  |                           |                 |                                   |                                       |  |             |
| 122   | 123                            | 124  | 125                       | 126             | 127                               | 128                                   | 129                                      |             |

**Zusammenstellung nach Regionen**

|       |         |         |         |        |           |         |         |    |
|-------|---------|---------|---------|--------|-----------|---------|---------|----|
| 706   | 54 904  | 46 021  | 44 029  | 8 883  | 88 360    | 35 776  | 3 374   | 1  |
| 2 093 | 65 016  | 54 534  | 51 254  | 10 482 | 146 804   | 45 986  | 5 883   | 2  |
| 1 249 | 72 654  | 60 358  | 57 566  | 12 296 | 102 207   | 33 524  | 1 590   | 3  |
| 1 283 | 96 479  | 82 423  | 79 208  | 14 056 | 146 582   | 52 096  | 3 600   | 4  |
| 1 149 | 69 975  | 57 996  | 54 346  | 11 979 | 120 498   | 40 393  | 2 820   | 5  |
| 1 480 | 82 542  | 69 033  | 65 548  | 13 509 | 113 471   | 38 894  | 2 936   | 6  |
| 2 737 | 185 212 | 157 528 | 142 286 | 27 684 | 453 408   | 131 524 | 36 630  | 7  |
| 1 813 | 63 564  | 52 428  | 50 420  | 11 136 | 90 431    | 30 338  | 1 156   | 8  |
| 2 408 | 124 237 | 102 095 | 97 227  | 22 142 | 232 565   | 79 018  | 8 905   | 9  |
| 1 138 | 102 612 | 87 973  | 84 285  | 14 639 | 120 276   | 40 351  | 4 291   | 10 |
| 1 922 | 122 151 | 97 691  | 93 534  | 24 460 | 190 553   | 61 728  | 5 871   | 11 |
| 2 177 | 102 584 | 75 394  | 71 825  | 27 190 | 160 410   | 58 812  | 4 873   | 12 |
| 2 279 | 80 117  | 65 677  | 62 921  | 14 440 | 104 929   | 36 624  | 2 199   | 13 |
| 3 828 | 280 867 | 220 096 | 199 633 | 60 771 | 1 214 143 | 332 035 | 140 088 | 14 |
| 1 247 | 88 564  | 73 214  | 70 951  | 15 350 | 113 030   | 45 494  | 2 106   | 15 |
| 1 610 | 72 729  | 58 791  | 55 705  | 13 938 | 119 652   | 47 100  | 2 982   | 16 |
| 1 431 | 51 885  | 40 372  | 38 357  | 11 513 | 100 780   | 37 422  | 2 307   | 17 |
| 2 847 | 121 040 | 95 834  | 91 970  | 25 206 | 193 481   | 69 374  | 4 578   | 18 |

| Lfd.<br>Nr. | Region | Erwerbstätige und sozialversicherungspflichtig Beschäftigte |   |  |  |   |
|-------------|--------|---|---|--|--|---|
|             |        | darunter (Sp. 117) im Wirtschaftsabschnitt                  |   |  |  |   |
|             |        | noch: Dienstleistungsbereiche davon                         |   |  |  |   |
|             |        | Finanz-<br>und<br>Versicherungs-<br>dienst-<br>leistungen   | Grundstücks-<br>und<br>Wohnungs-<br>wesen | Freiberufliche,<br>wissenschaftliche,<br>technische<br>Dienstleistungen;<br>sonstige wirtschaftliche<br>Dienstleistungen | Öffentliche Verwaltung,<br>Verteidigung,<br>Sozialversicherung;<br>Erziehung und<br>Unterricht;<br>Gesundheits- und<br>Sozialwesen | Kunst, Unterhaltung<br>und Erholung;<br>sonst.<br>Dienstleistungen;<br>Private Haushalte;<br>Exterritoriale<br>Organisationen |
|             |        | 30. Juni 2020   |   |  |  |   |
|             |        | 130   | 131                                       | 132  | 133  | 134   |

Zusammenstellung nach Regionen

|    |                                |        |        |         |         |        |
|----|--------------------------------|--------|--------|---------|---------|--------|
| 1  | Region Bayerischer Untermain   | 2 653  | 744    | 16 352  | 26 177  | 3 284  |
| 2  | Region Würzburg .....          | 4 790  | 1 282  | 24 271  | 57 887  | 6 705  |
| 3  | Region Main-Rhön .....         | 3 934  | 428    | 12 960  | 45 469  | 4 302  |
| 4  | Region Oberfranken-West .....  | 9 855  | 1 080  | 19 607  | 53 316  | 7 028  |
| 5  | Region Oberfranken-Ost .....   | 3 999  | 841    | 16 396  | 50 449  | 5 600  |
| 6  | Region Oberpfalz-Nord .....    | 3 955  | 771    | 17 270  | 43 507  | 6 138  |
| 7  | Region Nürnberg .....          | 21 484 | 5 438  | 99 916  | 138 966 | 19 450 |
| 8  | Region Westmittelfranken ..... | 3 282  | 470    | 11 490  | 39 560  | 4 135  |
| 9  | Region Augsburg .....          | 8 218  | 2 461  | 39 847  | 81 365  | 12 751 |
| 10 | Region Ingolstadt .....        | 3 758  | 1 032  | 26 430  | 37 831  | 6 583  |
| 11 | Region Regensburg .....        | 5 850  | 1 522  | 33 369  | 73 445  | 8 768  |
| 12 | Region Donau-Wald .....        | 5 702  | 1 263  | 18 941  | 64 467  | 6 352  |
| 13 | Region Landshut .....          | 4 521  | 719    | 19 857  | 36 968  | 4 041  |
| 14 | Region München .....           | 80 426 | 15 521 | 302 045 | 282 732 | 61 296 |
| 15 | Region Donau-Ilser .....       | 3 418  | 730    | 15 367  | 41 105  | 4 810  |
| 16 | Region Allgäu .....            | 3 553  | 1 190  | 20 525  | 39 545  | 4 757  |
| 17 | Region Oberland .....          | 3 307  | 941    | 12 431  | 39 639  | 4 733  |
| 18 | Region Südostoberbayern .....  | 6 132  | 1 347  | 24 858  | 76 889  | 10 303 |

| Land- und Forstwirtschaft    |      |   |           |    |    |     |                     |   | Lfd.<br>Nr. |
|------------------------------|------|---|-----------|----|----|-----|---------------------|---|-------------|
| Landwirtschaftliche Betriebe |      |   |           |    |    |     |                     |   |             |
| 2010                         | 2016 | davon (Sp. 136) mit einer landwirtschaftlich genutzten Fläche (LF) von ... ha |           |    |    |     |                     |   |             |
|                              |      | unter<br>5  | 5         | 10 | 20 | 50  | 100<br>oder<br>mehr | darunter<br>5<br>oder<br>mehr<br>ha<br>LF |             |
|                              |      |   | bis unter |    |    |     |                     |   |             |
| 135                          | 136  | 137   | 10        | 20 | 50 | 100 | 142                 | 143                                       |             |

**Zusammenstellung nach Regionen**

|       |       |     |       |       |       |       |     |       |    |
|-------|-------|-----|-------|-------|-------|-------|-----|-------|----|
| 894   | 896   | 100 | 225   | 200   | 178   | 101   | 92  | 796   | 1  |
| 4 070 | 3 690 | 677 | 545   | 742   | 891   | 511   | 324 | 3 013 | 2  |
| 4 231 | 3 860 | 209 | 791   | 969   | 807   | 571   | 513 | 3 651 | 3  |
| 4 810 | 4 179 | 264 | 1 094 | 1 107 | 824   | 509   | 381 | 3 915 | 4  |
| 3 941 | 3 593 | 77  | 556   | 847   | 1 015 | 748   | 350 | 3 516 | 5  |
| 6 038 | 5 528 | 92  | 955   | 1 439 | 1 690 | 1 112 | 240 | 5 436 | 6  |
| 3 455 | 3 099 | 166 | 705   | 871   | 717   | 469   | 171 | 2 933 | 7  |
| 6 483 | 5 828 | 201 | 1 005 | 1 581 | 1 496 | 1 034 | 511 | 5 627 | 8  |
| 5 976 | 5 556 | 205 | 813   | 1 606 | 1 463 | 1 067 | 402 | 5 351 | 9  |
| 4 354 | 3 936 | 107 | 675   | 1 119 | 1 163 | 612   | 260 | 3 829 | 10 |
| 7 300 | 6 727 | 129 | 1 290 | 2 055 | 1 866 | 1 050 | 337 | 6 598 | 11 |
| 8 595 | 7 843 | 228 | 1 802 | 2 193 | 2 187 | 1 133 | 300 | 7 615 | 12 |
| 6 974 | 6 545 | 270 | 1 054 | 1 740 | 2 063 | 1 115 | 303 | 6 275 | 13 |
| 7 615 | 7 153 | 219 | 1 107 | 1 745 | 2 380 | 1 325 | 377 | 6 934 | 14 |
| 4 163 | 3 843 | 192 | 544   | 1 021 | 1 219 | 691   | 176 | 3 651 | 15 |
| 5 697 | 5 296 | 203 | 754   | 1 532 | 2 043 | 695   | 69  | 5 093 | 16 |
| 4 315 | 4 160 | 74  | 653   | 1 195 | 1 691 | 499   | 48  | 4 086 | 17 |
| 8 962 | 8 430 | 240 | 1 587 | 2 542 | 3 124 | 831   | 106 | 8 190 | 18 |

| Lfd.<br>Nr. | Region | Land- und Forstwirtschaft                               |                |                    |                             |          |        |       |                  |                 |                                       |
|-------------|--------|---|----------------|--------------------|-----------------------------|----------|--------|-------|------------------|-----------------|---------------------------------------|
|             |        | Bodennutzung 2016                                       |                |                    |                             |          |        |       |                  |                 |                                       |
|             |        | Land-<br>wirt-<br>schaft-<br>lich<br>genutzte<br>Fläche | darunter       |                    | vom Ackerland entfielen auf |          |        |       |                  |                 |                                       |
|             |        |   | Acker-<br>land | Dauer-<br>grünland | Getreide                    | darunter |        |       | Hack-<br>früchte | Winter-<br>raps | Silomais<br>einschl.<br>Grün-<br>mais |
|             |        |   |                |                    |                             | Weizen   | Gerste | Hafer |                  |                 |                                       |
|             |        |   |                |                    |                             |          |        |       |                  |                 |                                       |
|             |        |   |                |                    |                             |          |        |       |                  |                 |                                       |
| ha          |        |   |                |                    |                             |          |        |       |                  |                 |                                       |
| 144         | 145    | 146   | 147            | 148                | 149                         | 150      | 151    | 152   | 153              |                 |                                       |

Zusammenstellung nach Regionen

|    |                                |         |         |        |         |        |        |       |        |       |        |
|----|--------------------------------|---------|---------|--------|---------|--------|--------|-------|--------|-------|--------|
| 1  | Region Bayerischer Untermain   | 33 520  | 17 839  | •      | 10 631  | 5 102  | 2 576  | •     | 452    | •     | •      |
| 2  | Region Würzburg .....          | 139 619 | 117 850 | 16 319 | 69 821  | 43 607 | 17 606 | 432   | 11 840 | 9 592 | 12 568 |
| 3  | Region Main-Rhön .....         | 176 929 | 139 263 | •      | 83 930  | 50 762 | 20 593 | •     | 5 639  | •     | •      |
| 4  | Region Oberfranken-West .....  | 146 541 | 104 878 | 40 663 | 61 086  | 26 663 | 21 674 | •     | •      | •     | 16 560 |
| 5  | Region Oberfranken-Ost .....   | 153 625 | 100 993 | 52 574 | 55 119  | 11 115 | 32 427 | 2 352 | 489    | •     | 17 003 |
| 6  | Region Oberpfalz-Nord .....    | 196 653 | 137 525 | 59 033 | 69 140  | 19 898 | 33 883 | 2 236 | 2 241  | •     | 33 544 |
| 7  | Region Nürnberg .....          | 98 960  | 68 394  | •      | 35 530  | 13 706 | 12 511 | 817   | 1 624  | 3 687 | 15 990 |
| 8  | Region Westmittelfranken ..... | 228 533 | 162 162 | •      | 84 400  | 35 086 | 31 435 | •     | 4 395  | •     | 49 982 |
| 9  | Region Augsburg .....          | 217 759 | 171 925 | 45 370 | 92 820  | 53 164 | 23 662 | 1 037 | 11 909 | •     | 48 249 |
| 10 | Region Ingolstadt .....        | 143 354 | 120 121 | 22 942 | 68 829  | 33 330 | 17 786 | •     | 13 956 | •     | 12 452 |
| 11 | Region Regensburg .....        | 229 272 | 167 026 | 61 901 | 91 642  | 43 593 | 28 411 | 1 509 | 10 519 | •     | 30 232 |
| 12 | Region Donau-Wald .....        | 242 656 | 154 112 | •      | 91 407  | 42 419 | •      | •     | •      | 1 976 | 23 015 |
| 13 | Region Landshut .....          | 224 436 | 189 664 | •      | 115 291 | 60 070 | •      | •     | 6 412  | 6 868 | 38 334 |
| 14 | Region München .....           | 264 687 | 195 164 | 68 751 | 108 784 | 53 613 | 28 838 | •     | 8 235  | •     | 42 315 |
| 15 | Region Donau-Ilser .....       | 134 152 | 72 535  | •      | 33 846  | 17 889 | 10 210 | •     | •      | •     | 27 076 |
| 16 | Region Allgäu .....            | 152 168 | 11 827  | •      | 3 464   | 1 670  | 1 241  | •     | 71     | •     | 5 835  |
| 17 | Region Oberland .....          | 119 101 | 9 799   | •      | 2 758   | 994    | 1 013  | •     | 23     | 90    | 3 888  |
| 18 | Region Südostoberbayern .....  | 223 399 | 107 057 | •      | 44 856  | 21 981 | 9 486  | •     | 246    | •     | 42 195 |



| Land- und Forstwirtschaft                  |                |                            |                     |                |                      |                  |        |                   |                |                 |                                   | Lfd.<br>Nr. |
|--|----------------|----------------------------|---------------------|----------------|----------------------|------------------|--------|-------------------|----------------|-----------------|-----------------------------------|-------------|
| Viehhalter und Viehbestand am 1. März 2016 |                |                            |                     |                |                      |                  |        |                   |                |                 |                                   |             |
| Rinder-<br>halter                          | Rinder         |                            | Schweine-<br>halter | Schweine       |                      | Schaf-<br>halter | Schafe | Hühner-<br>halter | Hühner         |                 |                                   |             |
|  | ins-<br>gesamt | darunter<br>Milch-<br>kühe |                     | ins-<br>gesamt | Zucht-<br>sau-<br>en |                  |        |                   | ins-<br>gesamt | darunter        |                                   |             |
|  |                |                            |                     |                |                      |                  |        |                   |                | Lege-<br>hennen | Mast-<br>hähne<br>bzw.<br>-hühner |             |
| 154  | 155            | 156                        | 157                 | 158            | 159                  | 160              | 161    | 162               | 163            | 164             | 165                               |             |

**Zusammenstellung nach Regionen**

|       |         |         |       |         |        |     |        |       |           |         |           |    |
|-------|---------|---------|-------|---------|--------|-----|--------|-------|-----------|---------|-----------|----|
| 325   | 16 479  | 2 431   | 97    | •       | •      | 127 | •      | 184   | 32 942    | 29 704  | •         | 1  |
| 658   | •       | •       | 444   | •       | •      | 161 | 19 460 | 533   | •         | •       | •         | 2  |
| 1 006 | •       | •       | 591   | •       | 11 189 | 245 | •      | 873   | •         | •       | 126 477   | 3  |
| 1 424 | 84 982  | 32 227  | 693   | 132 215 | 10 646 | 232 | •      | 1 128 | 250 281   | 152 098 | 70 042    | 4  |
| 1 899 | 146 125 | 58 293  | 562   | 96 190  | 8 960  | 241 | 9 842  | 991   | 52 411    | 40 846  | 11 103    | 5  |
| 3 158 | 238 981 | •       | 764   | •       | 19 271 | 223 | •      | 1 449 | •         | 348 909 | 428 961   | 6  |
| 1 241 | 82 305  | 31 513  | 518   | 40 640  | 3 025  | 226 | 18 907 | 1 023 | 199 207   | 176 850 | 2 383     | 7  |
| 2 683 | 221 774 | 76 845  | 1 385 | 428 859 | 34 697 | 403 | •      | 1 752 | 564 579   | •       | 132 627   | 8  |
| 2 349 | •       | •       | 934   | •       | •      | 310 | 22 499 | 1 246 | 590 692   | 257 173 | 311 956   | 9  |
| 1 098 | 70 093  | •       | 456   | 115 951 | 9 674  | 201 | •      | 917   | 226 502   | 71 988  | 127 891   | 10 |
| 3 004 | •       | •       | 730   | •       | 13 947 | 274 | •      | 1 643 | •         | •       | 1 068 970 | 11 |
| 3 890 | 231 500 | 91 240  | 943   | 433 345 | 26 490 | 395 | 21 353 | 1 889 | 824 887   | 355 198 | 319 757   | 12 |
| 2 603 | •       | 55 794  | 1 192 | 718 044 | •      | 274 | 20 381 | 1 139 | 2 830 058 | 773 855 | 1 928 229 | 13 |
| 3 222 | 278 282 | •       | 481   | 147 935 | 11 104 | 369 | 22 358 | 1 362 | 620 061   | 445 105 | 63 498    | 14 |
| 2 515 | 215 294 | 97 662  | 243   | 75 312  | 4 832  | 235 | 15 849 | 884   | 264 523   | 152 077 | 101 584   | 15 |
| 4 242 | •       | 129 832 | 184   | 8 293   | •      | 271 | 7 217  | 971   | 78 414    | 64 003  | 10 906    | 16 |
| 3 293 | 171 081 | 80 240  | 129   | 1 687   | 140    | 431 | 13 647 | 863   | 66 226    | 61 654  | 4 482     | 17 |
| 6 088 | 428 288 | •       | 461   | •       | 7 952  | 522 | •      | 2 106 | 983 762   | 318 391 | 651 930   | 18 |

|             |        |  |                       |            |                      |                  |                   |                                 |                    |                          |
|-------------|--------|--|-----------------------|------------|----------------------|------------------|-------------------|---------------------------------|--------------------|--------------------------|
| Lfd.<br>Nr. | Region | Verarbeitendes Gewerbe sowie Bergbau und Gewinnung von Steinen und Erden |                       |            |                      |                  |                   |                                 |                    |                          |
|             |        | Betriebe von rechtlichen Einheiten mit 20 oder mehr Beschäftigten        |                       |            |                      |                  |                   |                                 |                    |                          |
|             |        | Betriebe   | Beschäftigte          |            |                      | Entgelte<br>2020 | Gesamtumsatz 2020 |                                 | Investitionen 2019 |                          |
|             |        |  | insgesamt             | je Betrieb | je 1000<br>Einwohner |                  | insgesamt         | darunter<br>Auslands-<br>umsatz | insgesamt          | je<br>Beschäf-<br>tigten |
|             |        |  | am 30. September 2020 |            |                      |                  |                   |                                 |                    |                          |
|             |        |  | Anzahl                |            |                      |                  | 1 000 €           |                                 | €                  |                          |
|             |        |  | 166                   | 167        | 168                  |                  | 169               | 170                             | 171                | 172                      |

Zusammenstellung nach Regionen

|    |                                |     |         |     |     |            |            |            |           |        |
|----|--------------------------------|-----|---------|-----|-----|------------|------------|------------|-----------|--------|
| 1  | Region Bayerischer Untermain   | 302 | 38 133  | 126 | 102 | 1 815 620  | 9 019 623  | 3 995 956  | 485 158   | 12 305 |
| 2  | Region Würzburg .....          | 324 | 43 437  | 134 | 86  | 2 045 562  | 7 514 455  | 2 873 833  | 406 052   | 9 183  |
| 3  | Region Main-Rhön .....         | 271 | 54 337  | 201 | 125 | 2 666 381  | 10 575 076 | 4 897 729  | 397 918   | 7 108  |
| 4  | Region Oberfranken-West .....  | 448 | 72 715  | 162 | 121 | 3 082 613  | 15 261 164 | 8 391 356  | 598 568   | 7 955  |
| 5  | Region Oberfranken-Ost .....   | 405 | 49 180  | 121 | 106 | 1 965 450  | •          | •          | •         | •      |
| 6  | Region Oberpfalz-Nord .....    | 424 | 64 272  | 152 | 129 | 2 640 102  | •          | •          | •         | •      |
| 7  | Region Nürnberg .....          | 725 | 138 100 | 190 | 102 | 7 755 757  | 26 801 791 | 15 449 814 | 1 059 730 | 7 537  |
| 8  | Region Westmittelfranken ..... | 353 | 46 607  | 132 | 110 | 1 842 549  | 8 337 176  | 2 769 890  | 425 176   | 9 008  |
| 9  | Region Augsburg .....          | 596 | 91 595  | 154 | 100 | 4 598 963  | 21 816 901 | 9 575 628  | 738 547   | 7 886  |
| 10 | Region Ingolstadt .....        | 297 | •       | •   | •   | •          | •          | •          | 1 931 702 | 24 171 |
| 11 | Region Regensburg .....        | 439 | 84 111  | 192 | 118 | 4 337 601  | 22 485 999 | 12 732 576 | 881 009   | 10 187 |
| 12 | Region Donau-Wald .....        | 540 | 66 321  | 123 | 99  | 2 637 353  | •          | •          | 554 662   | 8 144  |
| 13 | Region Landshut .....          | 301 | 58 809  | 195 | 124 | 3 112 896  | •          | •          | 962 434   | 16 310 |
| 14 | Region München .....           | 900 | 181 135 | 201 | 62  | 13 757 739 | 60 855 694 | 40 049 800 | 3 068 453 | 16 804 |
| 15 | Region Donau-Ilser .....       | 447 | 68 918  | 154 | 140 | 3 180 803  | 15 019 785 | 6 605 029  | 535 294   | 7 579  |
| 16 | Region Allgäu .....            | 341 | 51 716  | 152 | 105 | 2 431 447  | 11 551 495 | 5 548 602  | 422 527   | 8 067  |
| 17 | Region Oberland .....          | 274 | •       | •   | •   | •          | •          | •          | 391 448   | 11 343 |
| 18 | Region Südostoberbayern .....  | 516 | 78 463  | 152 | 94  | 3 919 027  | 23 500 996 | 10 906 456 | 1 116 205 | 13 899 |

| Baugewerbe                         |                    |                                |  |                    |                                   | Gewerbeanzeigen |                                |                |                                     | Lfd.<br>Nr. |
|------------------------------------|--------------------|--------------------------------|--|--------------------|-----------------------------------|-----------------|--------------------------------|----------------|-------------------------------------|-------------|
| Bauhauptgewerbe<br>(alle Betriebe) |                    |                                | Ausbaugewerbe<br>(Betriebe von rechtlichen Einheiten<br>mit 10 oder mehr tätigen Personen) |                    |                                   | Anmeldungen     |                                | Abmeldungen    |                                     |             |
| Betriebe                           | Tätige<br>Personen | Bau-<br>gewerblicher<br>Umsatz | Betriebe   | Tätige<br>Personen | Ausbau-<br>gewerblicher<br>Umsatz | ins-<br>gesamt  | darunter<br>Neu-<br>gründungen | ins-<br>gesamt | darunter<br>vollständige<br>Aufgabe |             |
|                                    |                    |                                |  |                    |                                   |                 |                                |                |                                     |             |
| Ende Juni 2020                     |                    | 2019                           | Ende Juni 2020   |                    | 2019                              | 2020            |                                |                |                                     |             |
| Anzahl                             |                    | 1 000 €                        | Anzahl   |                    | 1 000 €                           | Anzahl          |                                |                |                                     |             |
| 175                                | 176                | 177                            | 178  | 179                | 180                               | 181             | 182                            | 183            | 184                                 |             |

## Zusammenstellung nach Regionen

|       |        |           |     |        |           |        |        |        |        |    |
|-------|--------|-----------|-----|--------|-----------|--------|--------|--------|--------|----|
| 384   | 3 770  | 608 304   | 120 | 3 179  | 446 392   | 3 537  | 2 855  | 2 956  | 2 247  | 1  |
| 390   | 4 168  | 570 702   | 180 | 3 893  | 455 184   | 3 890  | 3 123  | 3 199  | 2 352  | 2  |
| 406   | 6 497  | 1 054 007 | 153 | 3 945  | 442 312   | 3 253  | 2 682  | 2 662  | 2 112  | 3  |
| 482   | 6 711  | 989 193   | 193 | 5 164  | 579 082   | 4 354  | 3 481  | 3 648  | 2 771  | 4  |
| 426   | 5 780  | 760 567   | 135 | 3 852  | 481 640   | 3 277  | 2 550  | 2 766  | 2 146  | 5  |
| 563   | 7 917  | 1 295 042 | 166 | 3 855  | 412 958   | 3 823  | 3 041  | 2 972  | 2 284  | 6  |
| 802   | 10 574 | 1 481 155 | 450 | 11 696 | 1 441 360 | 11 586 | 9 350  | 9 525  | 7 200  | 7  |
| 503   | 6 026  | 822 046   | 144 | 3 273  | 393 257   | 3 229  | 2 572  | 2 697  | 2 021  | 8  |
| 950   | 10 743 | 1 535 445 | 305 | 7 539  | 882 972   | 8 327  | 6 709  | 6 528  | 4 841  | 9  |
| 546   | 8 723  | 1 287 964 | 159 | 4 353  | 532 244   | 4 222  | 3 447  | 3 214  | 2 406  | 10 |
| 808   | 13 268 | 2 663 943 | 252 | 7 726  | 974 337   | 5 561  | 4 354  | 4 352  | 3 158  | 11 |
| 890   | 15 961 | 2 586 973 | 255 | 7 794  | 1 140 129 | 5 866  | 4 672  | 4 809  | 3 658  | 12 |
| 621   | 7 215  | 1 132 205 | 177 | 5 134  | 698 410   | 4 431  | 3 491  | 3 348  | 2 496  | 13 |
| 2 346 | 24 319 | 4 098 017 | 792 | 22 176 | 3 346 618 | 31 544 | 25 332 | 23 619 | 18 711 | 14 |
| 543   | 10 408 | 1 648 929 | 136 | 3 497  | 485 643   | 4 336  | 3 476  | 3 336  | 2 508  | 15 |
| 655   | 8 074  | 1 021 381 | 177 | 4 031  | 533 187   | 4 138  | 3 246  | 3 761  | 2 904  | 16 |
| 945   | 6 581  | 983 605   | 144 | 3 051  | 363 827   | 4 914  | 3 623  | 4 144  | 2 951  | 17 |
| 1 256 | 12 114 | 1 940 224 | 352 | 9 292  | 1 114 163 | 8 229  | 6 364  | 6 815  | 5 036  | 18 |

| Lfd.<br>Nr. | Region | Insolvenzen    |                      |   |  |                      |                                 |   | Bautätigkeit                          |              |                |                           |
|-------------|--------|----------------|----------------------|---|--|----------------------|---------------------------------|---|---------------------------------------|--------------|----------------|---------------------------|
|             |        | ins-<br>gesamt | darunter<br>eröffnet | geltend<br>gemachte<br>For-<br>derungen | darunter                               |                      |                                 |   | Fertiggestellte,                      |              |                |                           |
|             |        |                |                      |   | Unter-<br>nehmens-<br>insol-<br>venzen | darunter<br>eröffnet | betroffene<br>Arbeit-<br>nehmer | geltend<br>gemachte<br>For-<br>derungen | Ver-<br>braucher-<br>insol-<br>venzen | insgesamt    |                | davon                     |
|             |        |                |                      |   |  |                      |                                 |   |                                       | 1 Wohnung    |                |                           |
|             |        |                |                      |   |  |                      |                                 |   |                                       | Ge-<br>bäude | Woh-<br>nungen | Gebäude<br>±<br>Wohnungen |
|             |        |                |                      |   |  |                      |                                 |   |                                       |              |                |                           |
|             |        | 2020           |                      |   |  |                      |                                 |   | 2020                                  |              |                |                           |
| Anzahl      |        | 1 000 €        | Anzahl               |   | 1 000 €                                | Anzahl               |                                 |   |                                       |              |                |                           |
| 185         | 186    | 187            | 188                  | 189                                     | 190                                    | 191                  | 192                             | 193                                     | 194                                   | 195          |                |                           |

Zusammenstellung nach Regionen

|    |                                |       |       |            |     |     |       |            |     |       |        |       |
|----|--------------------------------|-------|-------|------------|-----|-----|-------|------------|-----|-------|--------|-------|
| 1  | Region Bayerischer Untermain   | 282   | 239   | 136 068    | 78  | 48  | 562   | 120 416    | 128 | 483   | 1 035  | 357   |
| 2  | Region Würzburg .....          | 213   | 188   | 45 254     | 51  | 41  | 336   | 24 941     | 86  | 963   | 1 637  | 776   |
| 3  | Region Main-Rhön .....         | 170   | 146   | 46 168     | 42  | 30  | 406   | 30 619     | 80  | 763   | 1 148  | 651   |
| 4  | Region Oberfranken-West .....  | 413   | 359   | 116 664    | 87  | 64  | 843   | 71 865     | 204 | 1 053 | 1 834  | 882   |
| 5  | Region Oberfranken-Ost .....   | 439   | 406   | 38 121     | 63  | 40  | 553   | 11 904     | 259 | 641   | 1 168  | 557   |
| 6  | Region Oberpfalz-Nord .....    | 508   | 463   | 258 639    | 92  | 67  | 775   | 227 925    | 302 | 1 101 | 1 676  | 923   |
| 7  | Region Nürnberg .....          | 1 066 | 966   | 409 659    | 260 | 202 | 2 331 | 331 585    | 507 | 1 799 | 5 099  | 1 383 |
| 8  | Region Westmittelfranken ..... | 192   | 170   | 101 626    | 44  | 30  | 937   | 89 283     | 95  | 985   | 1 483  | 834   |
| 9  | Region Augsburg .....          | 555   | 487   | 241 142    | 149 | 101 | 2 222 | 196 735    | 257 | 1 653 | 3 572  | 1 315 |
| 10 | Region Ingolstadt .....        | 236   | 213   | 225 647    | 65  | 53  | 1 872 | 205 299    | 99  | 1 597 | 3 292  | 1 203 |
| 11 | Region Regensburg .....        | 324   | 292   | 86 707     | 100 | 81  | 176   | 57 063     | 159 | 2 135 | 4 431  | 1 667 |
| 12 | Region Donau-Wald .....        | 364   | 327   | 111 162    | 97  | 73  | 1 000 | 84 770     | 182 | 2 084 | 3 537  | 1 702 |
| 13 | Region Landshut .....          | 250   | 213   | 86 197     | 61  | 42  | 390   | 75 001     | 118 | 1 517 | 2 545  | 1 273 |
| 14 | Region München .....           | 2 030 | 1 697 | 18 886 698 | 668 | 436 | 7 089 | 17 609 212 | 717 | 3 899 | 13 304 | 2 654 |
| 15 | Region Donau-Iller .....       | 307   | 267   | 103 618    | 63  | 42  | 800   | 78 025     | 153 | 1 386 | 2 544  | 1 092 |
| 16 | Region Allgäu .....            | 330   | 299   | 52 083     | 64  | 46  | 269   | 21 543     | 138 | 937   | 2 084  | 654   |
| 17 | Region Oberland .....          | 254   | 223   | 51 896     | 81  | 57  | 215   | 38 322     | 93  | 884   | 1 661  | 645   |
| 18 | Region Südostoberbayern .....  | 398   | 359   | 89 796     | 107 | 81  | 351   | 33 367     | 154 | 1 569 | 3 421  | 1 133 |

| und Wohnungswesen         |           |                       |           |   |                      |                |                   |  |  |     |                   | Lfd.<br>Nr. |
|---------------------------|-----------|-----------------------|-----------|---|----------------------|----------------|-------------------|--|--|-----|-------------------|-------------|
| neuerrichtete Wohngebäude |           |                       |           | Fertiggestellte Wohnungen in<br>Wohn- und Nichtwohngebäuden |                      |                |                   | Genehmigte Wohnungen in neuerrichteten<br>Wohngebäuden |  |     |                   |             |
| mit                       |           |                       |           | ins-<br>gesamt  | davon mit ... Räumen |                |                   | insgesamt  | davon in Wohngebäuden mit ...<br>Wohnung(en) |     |                   |             |
| 2 Wohnungen               |           | 3 oder mehr Wohnungen |           |   | 1<br>oder<br>2       | 3<br>oder<br>4 | 5<br>oder<br>mehr |  | 1  | 2   | 3<br>oder<br>mehr |             |
| Gebäude                   | Wohnungen | Gebäude               | Wohnungen |   |                      |                |                   |  |  |     |                   |             |
|                           |           |                       |           |   |                      |                |                   |  |  |     |                   |             |
| 2020                      |           |                       |           |   |                      |                |                   |  |  |     |                   |             |
| Anzahl                    |           |                       |           |   |                      |                |                   |  |  |     |                   |             |
| 196                       | 197       | 198                   | 199       | 200   | 201                  | 202            | 203               | 204  | 205  | 206 | 207               |             |

Lfd. Nr.

## Zusammenstellung nach Regionen

|     |     |     |       |        |       |       |       |        |       |     |        |    |
|-----|-----|-----|-------|--------|-------|-------|-------|--------|-------|-----|--------|----|
| 52  | 104 | 74  | 574   | 1 192  | 261   | 445   | 486   | 1 234  | 424   | 150 | 660    | 1  |
| 94  | 188 | 93  | 673   | 1 974  | 351   | 621   | 1 002 | 1 791  | 769   | 264 | 758    | 2  |
| 70  | 140 | 42  | 357   | 1 503  | 304   | 388   | 811   | 1 641  | 842   | 208 | 591    | 3  |
| 87  | 174 | 84  | 778   | 2 231  | 451   | 732   | 1 048 | 2 435  | 1 040 | 226 | 1 169  | 4  |
| 32  | 64  | 52  | 547   | 1 327  | 349   | 383   | 595   | 1 297  | 678   | 106 | 513    | 5  |
| 103 | 206 | 75  | 547   | 1 854  | 263   | 540   | 1 051 | 2 001  | 1 041 | 312 | 648    | 6  |
| 108 | 216 | 308 | 3 500 | 5 922  | 1 904 | 2 260 | 1 758 | 6 531  | 1 565 | 296 | 4 670  | 7  |
| 81  | 162 | 70  | 487   | 1 759  | 345   | 577   | 837   | 1 578  | 851   | 270 | 457    | 8  |
| 142 | 284 | 196 | 1 973 | 4 076  | 1 228 | 1 349 | 1 499 | 4 581  | 1 603 | 506 | 2 472  | 9  |
| 160 | 320 | 234 | 1 769 | 3 749  | 899   | 1 373 | 1 477 | 3 320  | 1 089 | 356 | 1 875  | 10 |
| 211 | 422 | 257 | 2 342 | 5 042  | 1 221 | 1 895 | 1 926 | 4 749  | 1 647 | 556 | 2 546  | 11 |
| 187 | 374 | 195 | 1 461 | 4 004  | 719   | 1 417 | 1 868 | 4 929  | 1 704 | 538 | 2 687  | 12 |
| 130 | 260 | 114 | 1 012 | 2 840  | 448   | 932   | 1 460 | 2 213  | 1 168 | 300 | 745    | 13 |
| 353 | 706 | 892 | 9 944 | 14 967 | 5 609 | 6 065 | 3 293 | 17 617 | 3 167 | 890 | 13 560 | 14 |
| 158 | 316 | 136 | 1 136 | 2 908  | 629   | 1 127 | 1 152 | 2 622  | 942   | 316 | 1 364  | 15 |
| 128 | 256 | 155 | 1 174 | 2 572  | 502   | 1 101 | 969   | 2 108  | 608   | 300 | 1 200  | 16 |
| 113 | 226 | 126 | 790   | 2 021  | 379   | 747   | 895   | 2 395  | 592   | 238 | 1 565  | 17 |
| 186 | 372 | 250 | 1 916 | 4 072  | 881   | 1 739 | 1 452 | 4 452  | 1 428 | 444 | 2 580  | 18 |

| Lfd.<br>Nr. | Region | Bautätigkeit und Wohnungswesen                       |   |                      |                |                   |                         |  | Fremden                             |  |   |
|-------------|--------|--|---|----------------------|----------------|-------------------|-------------------------|--|-------------------------------------|--|---|
|             |        | Bestand<br>an<br>Wohn-<br>gebäuden<br>ins-<br>gesamt | Bestand an Wohnungen in Wohn- und Nichtwohngebäuden |                      |                |                   |                         | Geöffnete<br>Beher-<br>bergungs-<br>betriebe | Ange-<br>botene<br>Gäste-<br>betten | Aus-<br>lastung<br>der<br>ange-<br>botenen<br>Betten<br>in % |   |
|             |        |  | ins-<br>gesamt                                      | davon mit ... Räumen |                |                   | Räume<br>ins-<br>gesamt |  |                                     |  | Wohn-<br>fläche<br>ins-<br>gesamt<br>in<br>100 m² |
|             |        |  |   | 1<br>oder<br>2       | 3<br>oder<br>4 | 5<br>oder<br>mehr |                         |  |                                     |  |   |
|             |        |  |   |                      |                |                   |                         |  |                                     |  |   |
|             |        | 31. Dezember 2020                                    |   |                      |                |                   |                         |  | Juni 2020                           |  | 2020  |
|             |        | 208  | 209   | 210                  | 211            | 212               | 213                     | 214  | 215                                 | 216  | 217   |

Zusammenstellung nach Regionen

|    |                                |         |           |         |         |         |           |           |       |         |      |
|----|--------------------------------|---------|-----------|---------|---------|---------|-----------|-----------|-------|---------|------|
| 1  | Region Bayerischer Untermain   | 98 231  | 184 776   | 15 055  | 77 273  | 92 448  | 886 841   | 189 871   | 179   | 6 926   | 22,7 |
| 2  | Region Würzburg .....          | 132 084 | 264 667   | 33 583  | 105 876 | 125 208 | 1 233 869 | 260 702   | 366   | 15 411  | 25,8 |
| 3  | Region Main-Rhön .....         | 124 174 | 216 625   | 13 078  | 84 499  | 119 048 | 1 098 438 | 228 306   | 348   | 18 014  | 36,5 |
| 4  | Region Oberfranken-West .....  | 163 501 | 300 081   | 26 189  | 112 488 | 161 404 | 1 491 460 | 308 502   | 403   | 16 771  | 28,1 |
| 5  | Region Oberfranken-Ost .....   | 132 680 | 255 617   | 26 308  | 105 735 | 123 574 | 1 213 332 | 246 507   | 402   | 15 858  | 27,0 |
| 6  | Region Oberpfalz-Nord .....    | 143 095 | 250 687   | 16 598  | 94 578  | 139 511 | 1 262 351 | 262 771   | 368   | 10 540  | 22,9 |
| 7  | Region Nürnberg .....          | 279 004 | 700 325   | 99 296  | 341 013 | 260 016 | 2 978 582 | 630 649   | 464   | 31 046  | 24,0 |
| 8  | Region Westmittelfranken ..... | 120 918 | 199 612   | 13 977  | 70 533  | 115 102 | 1 034 071 | 216 561   | 453   | 15 805  | 26,4 |
| 9  | Region Augsburg .....          | 215 770 | 438 242   | 48 732  | 181 808 | 207 702 | 2 043 306 | 428 545   | 243   | 13 801  | 23,3 |
| 10 | Region Ingolstadt .....        | 134 039 | 234 884   | 28 851  | 80 304  | 125 729 | 1 142 018 | 249 182   | 271   | 11 831  | 25,1 |
| 11 | Region Regensburg .....        | 189 904 | 354 339   | 44 570  | 128 616 | 181 153 | 1 698 645 | 366 328   | 587   | 30 213  | 29,4 |
| 12 | Region Donau-Wald .....        | 198 385 | 332 611   | 33 585  | 113 667 | 185 359 | 1 688 933 | 361 875   | 1 283 | 54 593  | 35,4 |
| 13 | Region Landshut .....          | 136 590 | 215 607   | 19 329  | 65 914  | 130 364 | 1 145 608 | 245 042   | 221   | 9 501   | 28,6 |
| 14 | Region München .....           | 479 326 | 1 483 569 | 350 647 | 678 498 | 454 424 | 5 746 762 | 1 273 139 | 1 003 | 110 429 | 26,8 |
| 15 | Region Donau-Iller .....       | 133 908 | 232 202   | 23 683  | 82 401  | 126 118 | 1 135 051 | 241 164   | 272   | 13 966  | 28,6 |
| 16 | Region Allgäu .....            | 114 957 | 253 627   | 34 225  | 111 320 | 108 082 | 1 124 351 | 245 996   | 1 806 | 62 808  | 45,3 |
| 17 | Region Oberland .....          | 108 941 | 227 149   | 33 406  | 96 510  | 97 233  | 1 014 197 | 225 960   | 1 178 | 42 225  | 41,5 |
| 18 | Region Südostoberbayern .....  | 207 454 | 405 191   | 50 239  | 163 384 | 191 568 | 1 905 423 | 418 315   | 1 474 | 50 595  | 41,0 |

| verkehr        |                      |                |                     |                      |                |  |                     |                | Straßenverkehr       |  |                       |                          | Lfd.<br>Nr. |
|----------------|----------------------|----------------|---------------------|----------------------|----------------|--|---------------------|----------------|----------------------|--|-----------------------|--------------------------|-------------|
| Gästeankünfte  |                      |                | Gästeübernachtungen |                      |                | Durchschnittliche<br>Aufenthaltsdauer in Tagen |                     |                | Kraftfahrzeugbestand |  |                       |                          |             |
|                |                      |                |                     |                      |                |  |                     |                | darunter             |  |                       |                          |             |
| ins-<br>gesamt | davon von Gästen aus |                | ins-<br>gesamt      | davon von Gästen aus |                | ins-<br>gesamt                                 | davon der Gäste aus |                | ins-<br>gesamt       | Personenkraftwagen<br>und sonstige<br>M1-Fahrzeuge |                       | Kraft-<br>omni-<br>busse |             |
|                | Deutsch-<br>land     | dem<br>Ausland |                     | Deutsch-<br>land     | dem<br>Ausland |  | Deutsch-<br>land    | dem<br>Ausland |                      | ins-<br>gesamt                                     | auf<br>1 000<br>Einw. |                          |             |
|                |                      |                |                     |                      |                |  |                     |                |                      |  |                       |                          |             |
| 2020           |                      |                |                     |                      |                |  |                     |                | 1. Januar 2021       |  |                       |                          |             |
| 218            | 219                  | 220            | 221                 | 222                  | 223            | 224  | 225                 | 226            | 227                  | 228  | 229                   | 230                      |             |

## Zusammenstellung nach Regionen

|           |           |           |            |           |           |     |     |     |           |           |     |       |    |
|-----------|-----------|-----------|------------|-----------|-----------|-----|-----|-----|-----------|-----------|-----|-------|----|
| 293 678   | 259 328   | 34 350    | 597 449    | 529 474   | 67 975    | 2,0 | 2,0 | 2,0 | 304 535   | 248 631   | 664 | 312   | 1  |
| 821 290   | 725 151   | 96 139    | 1 635 832  | 1 461 525 | 174 307   | 2,0 | 2,0 | 1,8 | 408 758   | 320 425   | 632 | 477   | 2  |
| 516 396   | 493 357   | 23 039    | 2 270 681  | 2 212 576 | 58 105    | 4,4 | 4,5 | 2,5 | 380 482   | 293 439   | 673 | 456   | 3  |
| 678 740   | 634 005   | 44 735    | 1 748 870  | 1 628 135 | 120 735   | 2,6 | 2,6 | 2,7 | 513 274   | 397 075   | 660 | 588   | 4  |
| 559 325   | 521 178   | 38 147    | 1 546 424  | 1 460 259 | 86 165    | 2,8 | 2,8 | 2,3 | 386 761   | 299 190   | 649 | 473   | 5  |
| 339 535   | 308 927   | 30 608    | 999 969    | 852 979   | 146 990   | 2,9 | 2,8 | 4,8 | 453 147   | 338 303   | 673 | 528   | 6  |
| 1 359 235 | 1 080 413 | 278 822   | 2 757 965  | 2 171 181 | 586 784   | 2,0 | 2,0 | 2,1 | 933 876   | 764 641   | 565 | 1 189 | 7  |
| 638 018   | 565 684   | 72 334    | 1 829 448  | 1 694 595 | 134 853   | 2,9 | 3,0 | 1,9 | 387 129   | 283 596   | 670 | 402   | 8  |
| 540 951   | 465 275   | 75 676    | 1 159 460  | 995 487   | 163 973   | 2,1 | 2,1 | 2,2 | 708 543   | 554 588   | 604 | 894   | 9  |
| 550 670   | 469 926   | 80 744    | 1 197 189  | 1 014 540 | 182 649   | 2,2 | 2,2 | 2,3 | 428 493   | 334 609   | 673 | 497   | 10 |
| 1 035 029 | 937 108   | 97 921    | 3 083 628  | 2 834 911 | 248 717   | 3,0 | 3,0 | 2,5 | 635 118   | 474 945   | 648 | 1 077 | 11 |
| 1 456 738 | 1 348 555 | 108 183   | 6 056 182  | 5 759 563 | 296 619   | 4,2 | 4,3 | 2,7 | 600 394   | 439 319   | 655 | 841   | 12 |
| 285 641   | 256 903   | 28 738    | 1 010 798  | 897 883   | 112 915   | 3,5 | 3,5 | 3,9 | 405 804   | 302 181   | 667 | 539   | 13 |
| 4 546 114 | 3 296 456 | 1 249 658 | 10 682 509 | 7 705 624 | 2 976 885 | 2,3 | 2,3 | 2,4 | 2 003 092 | 1 649 933 | 563 | 2 740 | 14 |
| 605 950   | 482 597   | 123 353   | 1 468 307  | 1 234 433 | 233 874   | 2,4 | 2,6 | 1,9 | 419 370   | 323 810   | 656 | 432   | 15 |
| 2 292 403 | 2 075 324 | 217 079   | 9 197 583  | 8 590 090 | 607 493   | 4,0 | 4,1 | 2,8 | 414 582   | 314 319   | 636 | 423   | 16 |
| 1 554 382 | 1 431 035 | 123 347   | 5 742 254  | 5 343 095 | 399 159   | 3,7 | 3,7 | 3,2 | 379 591   | 290 503   | 642 | 187   | 17 |
| 1 758 060 | 1 595 047 | 163 013   | 6 977 879  | 6 524 849 | 453 030   | 4,0 | 4,1 | 2,8 | 699 985   | 540 594   | 646 | 698   | 18 |

| Lfd.<br>Nr. | Region | Straßenverkehr             |  |  |   |   |   |                |          |           |  |   |
|-------------|--------|----------------------------|--|--|---|---|---|----------------|----------|-----------|--|---|
|             |        | noch: Kraftfahrzeugbestand |  |  | Straßenverkehrsunfälle  |   |   |                |          |           | Beförderte Personen<br>im Schienennah- und<br>Straßenverkehr |   |
|             |        | noch: darunter             |  |  | ins-<br>gesamt<br>(ohne<br>übrige<br>Sach-<br>schadens-<br>unfälle) | davon                                       |   | Verunglückte   |          |           |  |   |
|             |        | Last-<br>kraft-<br>wagen   | Zug-<br>maschi-<br>nen<br>ins-<br>gesamt | Kraft-<br>räder<br>und<br>drei-<br>rädri-<br>ge<br>Kraft-<br>fahrzeuge |   | Unfälle<br>mit<br>Per-<br>sonen-<br>schaden | schwer-<br>wiegende<br>Unfälle<br>mit<br>Sach-<br>schaden | ins-<br>gesamt | davon    |           | ins-<br>gesamt   | darunter<br>im Linien-<br>nah-<br>verkehr |
|             |        |                            |  |  |   |   |   |                | Getötete | Verletzte |  |   |
|             |        |                            |  |  | 1 000   |   |   |                |          |           |  |   |
|             |        | 1. Januar 2021             |  |  | 2020  |   |   |                |          |           | 2019   |   |
|             |        | 231                        | 232                                      | 233  | 234   | 235   | 236   | 237            | 238      | 239       | 240  | 241                                       |

Zusammenstellung nach Regionen

|    |                                |         |        |         |        |       |       |        |    |        |         |         |
|----|--------------------------------|---------|--------|---------|--------|-------|-------|--------|----|--------|---------|---------|
| 1  | Region Bayerischer Untermain   | 18 151  | 11 397 | 24 647  | 1 485  | 1 149 | 336   | 1 417  | 13 | 1 404  | 24 947  | 24 947  |
| 2  | Region Würzburg .....          | 21 856  | 26 037 | 37 592  | 1 836  | 1 510 | 326   | 1 923  | 18 | 1 905  | 52 369  | 52 369  |
| 3  | Region Main-Rhön .....         | 17 935  | 32 084 | 34 377  | 1 737  | 1 384 | 353   | 1 753  | 14 | 1 739  | 13 781  | 13 781  |
| 4  | Region Oberfranken-West .....  | 24 896  | 37 552 | 50 061  | 2 378  | 1 933 | 445   | 2 393  | 16 | 2 377  | 18 256  | 18 256  |
| 5  | Region Oberfranken-Ost .....   | 18 954  | 30 389 | 34 992  | 1 977  | 1 517 | 460   | 1 939  | 18 | 1 921  | 11 536  | 11 536  |
| 6  | Region Oberpfalz-Nord .....    | 20 311  | 44 860 | 46 602  | 1 900  | 1 573 | 327   | 2 084  | 19 | 2 065  | 9 031   | 9 031   |
| 7  | Region Nürnberg .....          | 48 827  | 32 371 | 82 809  | 5 522  | 4 731 | 791   | 5 742  | 36 | 5 706  | 209 914 | 209 914 |
| 8  | Region Westmittelfranken ..... | 18 112  | 46 632 | 36 144  | 1 762  | 1 453 | 309   | 1 864  | 15 | 1 849  | 6 308   | 6 308   |
| 9  | Region Augsburg .....          | 37 199  | 45 346 | 67 055  | 3 863  | 3 309 | 554   | 4 093  | 31 | 4 062  | 88 535  | 88 535  |
| 10 | Region Ingolstadt .....        | 18 394  | 29 158 | 43 749  | 2 254  | 1 875 | 379   | 2 358  | 23 | 2 335  | 25 524  | 25 325  |
| 11 | Region Regensburg .....        | 37 734  | 54 250 | 63 473  | 2 985  | 2 515 | 470   | 3 235  | 35 | 3 200  | 80 435  | 80 425  |
| 12 | Region Donau-Wald .....        | 30 660  | 64 532 | 61 557  | 2 581  | 2 206 | 375   | 2 925  | 37 | 2 888  | 34 834  | 34 834  |
| 13 | Region Landshut .....          | 20 718  | 40 605 | 39 555  | 1 914  | 1 604 | 310   | 2 092  | 23 | 2 069  | 12 937  | 12 937  |
| 14 | Region München .....           | 104 713 | 56 547 | 177 167 | 11 418 | 9 868 | 1 550 | 12 003 | 68 | 11 935 | 672 555 | 672 529 |
| 15 | Region Donau-Iller .....       | 20 847  | 32 031 | 40 045  | 2 283  | 1 880 | 403   | 2 377  | 19 | 2 358  | 9 291   | 9 291   |
| 16 | Region Allgäu .....            | 19 583  | 34 523 | 43 617  | 2 446  | 2 072 | 374   | 2 543  | 21 | 2 522  | 19 151  | 19 148  |
| 17 | Region Oberland .....          | 20 266  | 27 051 | 39 693  | 2 404  | 2 014 | 390   | 2 521  | 32 | 2 489  | 33 940  | 33 940  |
| 18 | Region Südostoberbayern .....  | 35 334  | 50 460 | 68 961  | 4 021  | 3 424 | 597   | 4 401  | 46 | 4 355  | 16 232  | 16 232  |



| Sozialwesen              |        |                         |                     |   |  |     |  |                                     |  |                                 |                        |                          | Lfd.<br>Nr. |
|--------------------------|--------|-------------------------|---------------------|---|--|-----|--|-------------------------------------|--|---------------------------------|------------------------|--------------------------|-------------|
| Kindertageseinrichtungen |        |                         |                     |   |  |     | Öffentlich geförderte<br>Kindertagespflege |                                     | Kinder- und<br>Jugendhilfe                                   | Wohngeld                        |                        |                          |             |
| Einrich-<br>tungen       | Plätze | Betreute Kinder         |                     |   |  |     |  |                                     |  | Empfän-<br>ger<br>insge-<br>sam | davon                  |                          |             |
|                          |        | und zwar                |                     |   |  |     | Kinder<br>in<br>Tages-<br>pflege           | Kinder-<br>tagespflege-<br>personen | Brutto-<br>ausgaben<br>der<br>Jugend-<br>ämter<br>in 1 000 € |                                 | Miet-<br>zu-<br>schuss | Lasten-<br>zu-<br>schuss |             |
|                          |        | im Alter von ... Jahren |                     | mit<br>ausländischem<br>Herkunftsland<br>mindestens<br>eines<br>Elternteils | überwiegend<br>in der Familie<br>gesprochene<br>Sprache<br>nicht Deutsch |     |  |                                     |  |                                 |                        |                          |             |
|                          |        | unter<br>3              | 3<br>bis unter<br>6 |   |  |     |  |                                     |  |                                 |                        |                          |             |
| 1. März 2020             |        |                         |                     |   |  |     | 1. März 2020                               |                                     | 2019   | am 31. Dezember 2019            |                        |                          |             |
| 242                      | 243    | 244                     | 245                 | 246   | 247  | 248 | 249  | 250                                 | 251  | 252                             | 253                    | 254                      |             |

**Zusammenstellung nach Regionen**

|       |         |         |        |        |        |        |       |       |           |       |       |     |    |
|-------|---------|---------|--------|--------|--------|--------|-------|-------|-----------|-------|-------|-----|----|
| 206   | 18 248  | 17 034  | 3 354  | 9 704  | 4 633  | 2 490  | 76    | 24    | 57 002    | 1 277 | 1 209 | 68  | 1  |
| 374   | 26 412  | 23 261  | 5 372  | 12 949 | 4 919  | 2 586  | 324   | 84    | 82 497    | 2 098 | 2 027 | 71  | 2  |
| 336   | 22 369  | 19 971  | 4 296  | 11 235 | 4 496  | 2 189  | 320   | 105   | 56 457    | 1 307 | 1 165 | 142 | 3  |
| 424   | 29 240  | 27 155  | 5 675  | 15 373 | 5 156  | 2 771  | 446   | 121   | 91 447    | 1 917 | 1 770 | 147 | 4  |
| 345   | 21 620  | 20 632  | 3 869  | 10 542 | 4 882  | 3 130  | 403   | 116   | 89 330    | 2 444 | 2 202 | 242 | 5  |
| 334   | 20 188  | 19 128  | 3 378  | 12 062 | 4 167  | 2 346  | 273   | 76    | 87 889    | 1 717 | 1 597 | 120 | 6  |
| 1 236 | 77 102  | 71 582  | 11 923 | 35 922 | 27 219 | 16 709 | 1 796 | 429   | 595 248   | 7 466 | 7 163 | 303 | 7  |
| 300   | 20 484  | 19 152  | 3 972  | 11 340 | 4 458  | 2 698  | 177   | 56    | 55 138    | 1 012 | 960   | 52  | 8  |
| 635   | 43 478  | 39 703  | 6 424  | 24 022 | 13 517 | 7 623  | 1 165 | 310   | 202 769   | 3 142 | 3 022 | 120 | 9  |
| 336   | 24 342  | 21 860  | 3 527  | 14 153 | 6 399  | 3 488  | 843   | 213   | 106 144   | 908   | 871   | 37  | 10 |
| 465   | 30 766  | 29 122  | 4 707  | 18 545 | 7 714  | 3 892  | 408   | 113   | 161 350   | 2 970 | 2 841 | 129 | 11 |
| 365   | 27 333  | 25 239  | 3 885  | 16 196 | 6 205  | 3 764  | 512   | 163   | 104 789   | 2 106 | 1 931 | 175 | 12 |
| 274   | 22 164  | 19 762  | 2 976  | 12 288 | 5 851  | 3 444  | 522   | 142   | 80 313    | 1 507 | 1 401 | 106 | 13 |
| 2 590 | 175 697 | 153 955 | 28 212 | 79 616 | 60 982 | 40 101 | 4 176 | 1 030 | 1 827 082 | 5 560 | 5 409 | 151 | 14 |
| 322   | 22 227  | 20 002  | 3 124  | 13 304 | 6 263  | 3 965  | 360   | 110   | 53 522    | 1 171 | 1 088 | 83  | 15 |
| 299   | 21 845  | 20 006  | 2 879  | 13 054 | 5 365  | 3 039  | 356   | 80    | 97 091    | 1 713 | 1 613 | 100 | 16 |
| 296   | 22 192  | 19 029  | 2 665  | 11 640 | 4 153  | 2 493  | 512   | 113   | 61 342    | 868   | 837   | 31  | 17 |
| 508   | 37 557  | 33 210  | 4 711  | 21 391 | 9 250  | 5 059  | 543   | 140   | 122 707   | 2 164 | 2 044 | 120 | 18 |

| Lfd.<br>Nr. | Region | Sozialwesen   |  |                            |   |  |   |                                   |                   |                      |  |
|-------------|--------|---|--|----------------------------|---|--|---|-----------------------------------|-------------------|----------------------|--|
|             |        | SGB XII - Sozialhilfe   |  |                            |   |  | Ambulante<br>Pflege/Betreuung           |                                   | Stationäre Pflege |                      |  |
|             |        | Empfänger   |  |                            |   | Brutto-<br>ausgaben<br>(für Kreise<br>ohne<br>Ausgaben<br>überörtlicher<br>Träger)<br>in 1 000 € | Pflege-/<br>Betreu-<br>ungs-<br>dienste | betreute<br>Pflege-<br>bedürftige | Pflege-<br>heime  | verfügbare<br>Plätze | Pflege-<br>bedürftige<br>in<br>Pflege-<br>heimen |
|             |        | von<br>laufender<br>Hilfe zum<br>Lebens-<br>unterhalt<br>(3. Kapitel) | von Grund-<br>sicherung<br>im Alter und<br>bei Erwerbs-<br>minderung<br>(4. Kapitel) | nach dem 5. bis 9. Kapitel |   |  |   |                                   |                   |                      |  |
|             |        |   |  | ins-<br>gesamt             | darunter<br>Eingliederungs-<br>hilfe für behinderte<br>Menschen |  |   |                                   |                   |                      |  |
|             |        | 31. Dez. 2019   | Ende des 4.<br>Quartals 2019   | 31. Dezember 2019          |   | 2019   | 15. Dezember 2019                       | 15. Dezember 2019                 |                   |                      |  |
|             |        | 255   | 256  | 257                        | 258   | 259  | 260                                     | 261                               | 262               | 263                  | 264  |

Zusammenstellung nach Regionen

|    |                                |       |        |        |        |        |     |        |     |        |        |
|----|--------------------------------|-------|--------|--------|--------|--------|-----|--------|-----|--------|--------|
| 1  | Region Bayerischer Untermain   | 676   | 3 023  | 2 997  | 2 389  | 2 014  | 52  | 3 317  | 59  | 3 615  | 3 739  |
| 2  | Region Würzburg .....          | 1 575 | 4 982  | 7 003  | 5 747  | 4 126  | 77  | 4 695  | 101 | 6 320  | 5 910  |
| 3  | Region Main-Rhön .....         | 1 500 | 4 406  | 6 092  | 4 794  | 1 790  | 73  | 5 572  | 111 | 6 100  | 5 777  |
| 4  | Region Oberfranken-West .....  | 1 564 | 4 534  | 7 221  | 5 457  | 3 213  | 110 | 6 658  | 136 | 7 782  | 7 603  |
| 5  | Region Oberfranken-Ost .....   | 1 983 | 4 970  | 7 291  | 5 236  | 3 181  | 93  | 6 284  | 104 | 7 517  | 7 093  |
| 6  | Region Oberpfalz-Nord .....    | 2 059 | 5 233  | 6 681  | 4 744  | 2 788  | 84  | 5 975  | 102 | 7 312  | 6 619  |
| 7  | Region Nürnberg .....          | 4 947 | 16 323 | 20 372 | 14 562 | 17 513 | 218 | 11 825 | 193 | 15 219 | 14 446 |
| 8  | Region Westmittelfranken ..... | 2 662 | 5 497  | 7 265  | 6 187  | 1 755  | 73  | 4 285  | 88  | 5 087  | 5 052  |
| 9  | Region Augsburg .....          | 2 484 | 7 996  | 10 392 | 7 801  | 7 381  | 121 | 7 616  | 123 | 8 736  | 8 342  |
| 10 | Region Ingolstadt .....        | 1 229 | 3 415  | 4 422  | 3 399  | 1 667  | 50  | 2 924  | 61  | 4 154  | 3 883  |
| 11 | Region Regensburg .....        | 2 396 | 6 198  | 7 987  | 5 995  | 4 409  | 102 | 6 263  | 132 | 8 459  | 7 795  |
| 12 | Region Donau-Wald .....        | 2 347 | 6 437  | 8 393  | 6 394  | 3 717  | 119 | 9 153  | 123 | 8 290  | 7 673  |
| 13 | Region Landshut .....          | 1 022 | 3 012  | 4 043  | 3 042  | 1 780  | 62  | 4 156  | 79  | 5 185  | 4 948  |
| 14 | Region München .....           | 9 064 | 29 968 | 34 136 | 17 787 | 56 586 | 486 | 20 038 | 239 | 20 823 | 19 849 |
| 15 | Region Donau-Iller .....       | 1 787 | 3 885  | 6 196  | 5 159  | 1 768  | 74  | 3 959  | 71  | 4 905  | 4 537  |
| 16 | Region Allgäu .....            | 1 450 | 4 328  | 5 692  | 4 521  | 2 455  | 74  | 4 048  | 77  | 4 885  | 4 542  |
| 17 | Region Oberland .....          | 1 730 | 3 800  | 4 831  | 3 706  | 1 632  | 78  | 4 312  | 61  | 4 339  | 3 856  |
| 18 | Region Südostoberbayern .....  | 4 322 | 8 650  | 11 298 | 8 055  | 3 942  | 131 | 6 302  | 156 | 10 735 | 9 794  |

| Sozialwesen                          |     |                               |  |  |     | Kommunale Finanzen            |                      |               |                |   |  |                               |                | Lfd.<br>Nr. |
|--------------------------------------|-----|-------------------------------|--|--|-----|-------------------------------|----------------------|---------------|----------------|---|--|-------------------------------|----------------|-------------|
| Einrichtungen für<br>ältere Menschen |     |                               | Heime und betreute<br>Wohnformen für volljährige<br>Menschen mit Behinderung |  |     | Steuereinnahmen der Gemeinden |                      |               |                |   |  | Gewerbe-<br>steuer-<br>umlage |                |             |
|                                      |     |                               |  |  |     | ins-<br>gesamt                | verfügbare<br>Plätze | Bewoh-<br>ner | ins-<br>gesamt | vorhandene<br>Plätze<br>insgesamt<br>(mit Per-<br>sonen unter<br>18 Jahren) | belegte<br>Plätze<br>insgesamt<br>(mit Per-<br>sonen unter<br>18 Jahren) |                               | ins-<br>gesamt |             |
| Grundsteuer                          |     | Gewerbe-<br>steuer<br>(netto) | Gemeinde-<br>anteil an<br>der<br>Einkommen-<br>steuer                        | Gemeinde-<br>anteil an<br>der<br>Umsatz-<br>steuer |     |                               |                      |               |                |   |  |                               |                |             |
| A                                    | B   |                               |  |  |     |                               |                      |               |                |   |  |                               |                |             |
|                                      |     |                               |  |  |     |                               | 1 000 €              |               |                |   |  |                               |                |             |
| 15. Dezember 2018                    |     |                               | 1. Oktober 2020  |  |     | 2020                          |                      |               |                |   |  |                               |                |             |
| 265                                  | 266 | 267                           | 268  | 269  | 270 | 271                           | 272                  | 273           | 274            | 275   | 276  | 277                           |                |             |

**Zusammenstellung nach Regionen**

|     |        |        |    |       |       |           |       |         |           |           |         |         |    |
|-----|--------|--------|----|-------|-------|-----------|-------|---------|-----------|-----------|---------|---------|----|
| 33  | 2 814  | 2 662  | 15 | 356   | 329   | 473 739   | 817   | 48 056  | 163 177   | 225 380   | 35 305  | 15 658  | 1  |
| 57  | 4 629  | 4 167  | 24 | 1 159 | 1 143 | 652 023   | 4 158 | 64 261  | 232 308   | 299 160   | 50 908  | 25 833  | 2  |
| 66  | 4 828  | 4 381  | 52 | 1 177 | 1 121 | 499 699   | 3 760 | 52 434  | 170 964   | 229 601   | 41 781  | 12 258  | 3  |
| 78  | 5 916  | 5 599  | 26 | 1 049 | 1 017 | 749 153   | 3 791 | 65 654  | 281 830   | 338 927   | 57 323  | 32 782  | 4  |
| 73  | 6 265  | 5 998  | 35 | 1 579 | 1 489 | 548 764   | 2 873 | 58 651  | 205 763   | 235 380   | 44 746  | 18 689  | 5  |
| 75  | 6 324  | 5 874  | 73 | 1 879 | 1 791 | 656 658   | 4 348 | 51 658  | 289 898   | 265 556   | 44 175  | 36 190  | 6  |
| 134 | 13 278 | 12 392 | 58 | 2 441 | 2 305 | 2 118 304 | 3 150 | 235 636 | 820 823   | 872 106   | 180 462 | 71 720  | 7  |
| 50  | 3 759  | 3 542  | 31 | 2 166 | 2 081 | 458 226   | 6 378 | 49 579  | 141 643   | 224 668   | 34 772  | 16 423  | 8  |
| 79  | 6 753  | 6 365  | 42 | 1 671 | 1 594 | 1 232 748 | 6 857 | 125 418 | 460 847   | 547 488   | 89 273  | 43 200  | 9  |
| 46  | 3 645  | 3 387  | 8  | 585   | 533   | 641 343   | 4 370 | 63 086  | 166 000   | 346 824   | 60 116  | 19 977  | 10 |
| 90  | 7 076  | 6 486  | 32 | 1 647 | 1 586 | 887 214   | 5 895 | 84 954  | 299 484   | 418 794   | 76 831  | 29 033  | 11 |
| 89  | 7 214  | 6 549  | 59 | 1 848 | 1 783 | 754 492   | 7 086 | 76 913  | 272 710   | 337 105   | 58 978  | 27 898  | 12 |
| 51  | 4 343  | 4 075  | 22 | 607   | 575   | 558 309   | 7 268 | 52 852  | 162 672   | 283 172   | 51 316  | 21 007  | 13 |
| 166 | 19 276 | 17 928 | 89 | 3 548 | 3 420 | 6 238 505 | 7 631 | 498 207 | 2 892 479 | 2 321 102 | 503 544 | 276 112 | 14 |
| 49  | 4 115  | 3 855  | 33 | 1 893 | 1 845 | 622 441   | 3 612 | 61 705  | 225 014   | 285 374   | 45 431  | 27 199  | 15 |
| 60  | 4 498  | 4 101  | 31 | 996   | 948   | 642 158   | 3 908 | 72 096  | 233 524   | 279 008   | 44 083  | 20 790  | 16 |
| 47  | 3 967  | 3 541  | 26 | 1 313 | 1 246 | 608 972   | 2 740 | 64 235  | 206 888   | 289 896   | 35 958  | 23 838  | 17 |
| 116 | 9 371  | 8 600  | 49 | 2 162 | 2 036 | 1 092 871 | 6 813 | 101 252 | 415 590   | 484 412   | 76 893  | 43 974  | 18 |

| Lfd.<br>Nr. | Region | Kommunale Finanzen |     |                    |  |   |  |                          |                      |                     |  |                |  |  |  |  |  |         |
|-------------|--------|--------------------|-----|--------------------|--|---|--|--------------------------|----------------------|---------------------|--|----------------|--|--|--|--|--|---------|
|             |        | Hebesätze          |     |                    | Gemeinde-<br>steuer-<br>einnahmen<br>insgesamt | Realsteuer-<br>aufbrin-<br>gungskraft<br>der<br>Gemeinden | Steuer-<br>einnahme-<br>kraft der<br>Gemeinden | Steuerkraft-<br>messzahl | Schlüsselzuweisungen |                     | Finanzzuweisungen<br>nach Art. 7<br>BayFAG<br>an die Gemeinden<br>und Landkreise |                |  |  |  |  |  |         |
|             |        | Grundsteuer        |     | Gewerbe-<br>steuer |  |   |  |                          | an die<br>Landkreise | an die<br>Gemeinden |  |                |  |  |  |  |  |         |
|             |        | A                  | B   |                    |  |   |  |                          |                      |                     |  |                |  |  |  |  |  |         |
|             |        | %                  |     |                    |  |   |  |                          |                      |                     |  | € je Einwohner |  |  |  |  |  | 1 000 € |
|             |        | 2020               |     |                    |  |   |  |                          |                      |                     |  | 2020           |  |  |  |  |  |         |
|             |        | 278                | 279 | 280                | 281  | 282   | 283  | 284                      | 285                  | 286                 | 287  |                |  |  |  |  |  |         |

Zusammenstellung nach Regionen

|    |                                |     |     |     |       |       |       |       |     |     |         |
|----|--------------------------------|-----|-----|-----|-------|-------|-------|-------|-----|-----|---------|
| 1  | Region Bayerischer Untermain   | 336 | 342 | 358 | 1 267 | 641   | 1 296 | 1 134 | 175 | 220 | 13 819  |
| 2  | Region Würzburg .....          | 351 | 382 | 360 | 1 286 | 657   | 1 297 | 1 065 | 177 | 263 | 18 759  |
| 3  | Region Main-Rhön .....         | 352 | 355 | 356 | 1 147 | 575   | 1 170 | 993   | 190 | 278 | 16 157  |
| 4  | Region Oberfranken-West .....  | 367 | 359 | 340 | 1 246 | 690   | 1 295 | 1 112 | 184 | 247 | 22 308  |
| 5  | Region Oberfranken-Ost .....   | 346 | 363 | 357 | 1 186 | 638   | 1 199 | 983   | 208 | 333 | 17 192  |
| 6  | Region Oberpfalz-Nord .....    | 340 | 346 | 301 | 1 311 | 927   | 1 476 | 1 025 | 185 | 299 | 18 874  |
| 7  | Region Nürnberg .....          | 342 | 463 | 424 | 1 566 | 722   | 1 448 | 1 242 | 161 | 316 | 49 947  |
| 8  | Region Westmittelfranken ..... | 427 | 401 | 346 | 1 084 | 525   | 1 100 | 948   | 184 | 269 | 15 629  |
| 9  | Region Augsburg .....          | 389 | 421 | 377 | 1 346 | 670   | 1 318 | 1 092 | 164 | 287 | 33 662  |
| 10 | Region Ingolstadt .....        | 325 | 372 | 344 | 1 293 | 545   | 1 325 | 1 301 | 146 | 133 | 18 248  |
| 11 | Region Regensburg .....        | 326 | 345 | 355 | 1 272 | 624   | 1 282 | 1 164 | 178 | 177 | 27 065  |
| 12 | Region Donau-Wald .....        | 345 | 358 | 355 | 1 127 | 601   | 1 151 | 952   | 189 | 286 | 24 727  |
| 13 | Region Landshut .....          | 349 | 350 | 360 | 1 146 | 536   | 1 196 | 1 258 | 131 | 189 | 16 575  |
| 14 | Region München .....           | 327 | 434 | 382 | 2 130 | 1 196 | 2 066 | 1 947 | 98  | 37  | 107 625 |
| 15 | Region Donau-Iller .....       | 352 | 345 | 319 | 1 265 | 740   | 1 356 | 1 151 | 156 | 152 | 18 050  |
| 16 | Region Allgäu .....            | 357 | 393 | 347 | 1 302 | 700   | 1 313 | 1 048 | 169 | 246 | 18 137  |
| 17 | Region Oberland .....          | 326 | 364 | 345 | 1 347 | 704   | 1 372 | 1 137 | 162 | 160 | 16 694  |
| 18 | Region Südostoberbayern .....  | 341 | 349 | 347 | 1 307 | 727   | 1 346 | 1 167 | 155 | 175 | 30 843  |

| Lohn- und Einkommensteuerstatistik       |                               |                              |                              |                              |                                     |                          |                |                    | Lfd.<br>Nr. |
|--|-------------------------------|------------------------------|------------------------------|------------------------------|-------------------------------------|--------------------------|----------------|--------------------|-------------|
| Lohn- und Einkommen-<br>steuerpflichtige | Gesamtbetrag<br>der Einkünfte |                              | Lohn- und<br>Einkommensteuer |                              | Arbeitnehmer<br>(= Lohnsteuerfälle) |                          | Bruttolohn     |                    |             |
|  | ins-<br>gesamt                | je<br>Steuer-<br>pflichtigen | ins-<br>gesamt               | je<br>Steuer-<br>pflichtigen | ins-<br>gesamt                      | je<br>1 000<br>Einwohner | ins-<br>gesamt | je<br>Arbeitnehmer |             |
| Anzahl                                   | 1 000 €                       | €                            | 1 000 €                      | €                            | Anzahl                              |                          | 1 000 €        | €                  |             |
| 2017                                     |                               |                              |                              |                              |                                     |                          |                |                    |             |
| 288                                      | 289                           | 290                          | 291                          | 292                          | 293                                 | 294                      | 295            | 296                |             |

**Zusammenstellung nach Regionen**

|           |            |        |            |        |           |     |            |        |    |
|-----------|------------|--------|------------|--------|-----------|-----|------------|--------|----|
| 191 812   | 8 125 174  | 42 360 | 1 459 093  | 7 607  | 206 164   | 554 | 6 708 208  | 32 538 | 1  |
| 266 895   | 10 988 925 | 41 173 | 1 933 357  | 7 244  | 286 625   | 568 | 8 852 997  | 30 887 | 2  |
| 224 736   | 8 441 042  | 37 560 | 1 336 068  | 5 945  | 245 420   | 563 | 7 110 289  | 28 972 | 3  |
| 310 779   | 12 562 458 | 40 422 | 2 143 950  | 6 899  | 339 612   | 564 | 10 452 666 | 30 778 | 4  |
| 237 406   | 8 694 981  | 36 625 | 1 399 902  | 5 897  | 256 069   | 546 | 7 235 732  | 28 257 | 5  |
| 255 389   | 9 728 553  | 38 093 | 1 547 918  | 6 061  | 278 903   | 561 | 8 224 483  | 29 489 | 6  |
| 722 428   | 31 127 238 | 43 087 | 5 790 307  | 8 015  | 773 131   | 577 | 25 823 321 | 33 401 | 7  |
| 213 924   | 8 479 540  | 39 638 | 1 361 259  | 6 363  | 233 732   | 558 | 6 818 856  | 29 174 | 8  |
| 470 134   | 19 856 205 | 42 235 | 3 521 327  | 7 490  | 504 164   | 558 | 16 207 432 | 32 147 | 9  |
| 258 801   | 12 294 194 | 47 504 | 2 334 390  | 9 020  | 284 484   | 581 | 10 483 339 | 36 850 | 10 |
| 364 838   | 15 641 401 | 42 872 | 2 759 811  | 7 564  | 395 347   | 563 | 12 883 115 | 32 587 | 11 |
| 339 103   | 13 058 230 | 38 508 | 2 105 458  | 6 209  | 358 459   | 540 | 10 394 289 | 28 997 | 12 |
| 246 553   | 10 463 047 | 42 437 | 1 821 241  | 7 387  | 263 190   | 564 | 8 388 118  | 31 871 | 13 |
| 1 634 333 | 89 982 908 | 55 058 | 20 393 480 | 12 478 | 1 686 247 | 585 | 70 806 467 | 41 991 | 14 |
| 254 753   | 10 864 247 | 42 646 | 1 947 755  | 7 646  | 272 292   | 564 | 8 501 964  | 31 224 | 15 |
| 256 251   | 10 515 697 | 41 037 | 1 814 252  | 7 080  | 266 117   | 547 | 8 095 777  | 30 422 | 16 |
| 237 701   | 11 173 829 | 47 008 | 2 220 443  | 9 341  | 239 749   | 535 | 8 324 978  | 34 724 | 17 |
| 427 420   | 18 321 822 | 42 866 | 3 246 685  | 7 596  | 442 289   | 534 | 14 200 573 | 32 107 | 18 |

| Lfd.<br>Nr. | Region  | Umsatzsteuerstatistik 2019 |   |                            |   |                                  |   |  |   |   |   |  |   |
|-------------|---------|----------------------------|---|----------------------------|---|----------------------------------|---|--|---|---|---|--|---|
|             |         | Steuer-<br>pflich-<br>tige | Lieferun-<br>gen und<br>Leistun-<br>gen | darunter                   |   |                                  |   |  |   |   |   |  |   |
|             |         |                            |   | Verarbeitendes<br>Gewerbe  |   | Information und<br>Kommunikation |   | Erbringung von frei-<br>berufl., wissenschaftl.<br>und technischen<br>Dienstleistungen |   | Handel;<br>Instandhaltung<br>und Reparatur von<br>Kraftfahrzeugen |   | darunter   |   |
|             |         |                            |   |                            |   |                                  |   |  |   |   |   | Einzelhandel<br>(ohne Handel mit<br>Kraftfahrzeugen) |   |
|             |         |                            |   | Steuer-<br>pflich-<br>tige | Lieferun-<br>gen und<br>Leistun-<br>gen | Steuer-<br>pflich-<br>tige       | Lieferun-<br>gen und<br>Leistun-<br>gen | Steuer-<br>pflich-<br>tige   | Lieferun-<br>gen und<br>Leistun-<br>gen | Steuer-<br>pflich-<br>tige  | Lieferun-<br>gen und<br>Leistun-<br>gen | Steuer-<br>pflich-<br>tige                           | Lieferun-<br>gen und<br>Leistun-<br>gen |
|             |         |                            |   |                            |   |                                  |   |  |   |   |   |  |   |
|             |         |                            |   |                            |   |                                  |   |  |   |   |   |  |   |
| Anzahl      | Mill. € | Anzahl                     | Mill. €                                 | Anzahl                     | Mill. €                                 | Anzahl                           | Mill. €                                 | Anzahl   | Mill. €                                 | Anzahl  | Mill. €                                 |  |   |
| 297         | 298     | 299                        | 300                                     | 301                        | 302                                     | 303                              | 304                                     | 305  | 306                                     | 307   | 308                                     |  |   |

Zusammenstellung nach Regionen

|    |                                |         |         |       |         |        |        |        |        |        |         |        |        |
|----|--------------------------------|---------|---------|-------|---------|--------|--------|--------|--------|--------|---------|--------|--------|
| 1  | Region Bayerischer Untermain   | 17 661  | 31 114  | 1 421 | 8 343   | 574    | 400    | 2 223  | 1 101  | 3 318  | 12 317  | 1 850  | 2 625  |
| 2  | Region Würzburg .....          | 21 184  | 33 616  | 1 376 | 9 286   | 689    | 641    | 2 707  | 1 295  | 3 727  | 14 004  | 2 163  | 5 083  |
| 3  | Region Main-Rhön .....         | 15 985  | 22 664  | 1 291 | 7 764   | 301    | 226    | 1 423  | 687    | 2 896  | 5 237   | 1 684  | 2 170  |
| 4  | Region Oberfranken-West .....  | 23 155  | 31 318  | 2 054 | 13 907  | 619    | 557    | 2 606  | 1 004  | 4 230  | 8 001   | 2 485  | 3 909  |
| 5  | Region Oberfranken-Ost .....   | 17 695  | 33 685  | 1 535 | 12 380  | 376    | 369    | 1 937  | 754    | 3 460  | 6 960   | 2 018  | 2 619  |
| 6  | Region Oberpfalz-Nord .....    | 19 542  | 40 639  | 1 801 | 12 092  | 381    | 241    | 1 811  | 671    | 3 677  | 21 065  | •      | •      |
| 7  | Region Nürnberg .....          | 54 959  | 98 326  | 3 505 | 35 612  | 2 483  | 4 068  | 8 256  | 4 640  | 9 880  | 27 708  | 5 320  | 9 533  |
| 8  | Region Westmittelfranken ..... | 18 648  | 18 573  | 1 464 | 6 683   | 312    | 227    | 1 461  | 547    | 3 184  | 5 061   | 1 780  | 1 594  |
| 9  | Region Augsburg .....          | 39 935  | 60 002  | 2 655 | 22 199  | 1 260  | 1 584  | 4 897  | 2 786  | 6 857  | 16 118  | 3 803  | 3 557  |
| 10 | Region Ingolstadt .....        | 18 911  | 40 137  | 1 228 | 10 141  | 501    | 653    | 2 093  | 1 259  | 3 209  | 20 192  | •      | •      |
| 11 | Region Regensburg .....        | 31 196  | 49 722  | 2 143 | 17 377  | 883    | 750    | 3 675  | 1 585  | 5 524  | 9 319   | •      | •      |
| 12 | Region Donau-Wald .....        | 30 996  | 34 067  | 2 447 | 10 511  | 639    | 636    | 2 794  | 1 026  | 5 952  | 10 572  | 3 468  | 2 890  |
| 13 | Region Landshut .....          | 21 532  | 23 101  | 1 516 | 9 058   | 437    | 216    | 2 055  | 910    | 3 699  | 5 352   | 2 054  | 2 147  |
| 14 | Region München .....           | 169 440 | 537 987 | 8 274 | 240 319 | 11 359 | 37 904 | 36 960 | 26 496 | 25 113 | 123 157 | 14 250 | 25 249 |
| 15 | Region Donau-Ilser .....       | 21 159  | 32 001  | 1 669 | 13 406  | 446    | 285    | 2 212  | 867    | 4 056  | 9 208   | 2 103  | 2 076  |
| 16 | Region Allgäu .....            | 25 620  | 33 043  | 1 773 | 12 027  | 631    | 449    | •      | •      | 4 055  | 7 570   | 2 476  | 3 317  |
| 17 | Region Oberland .....          | 27 149  | 18 638  | 1 863 | 5 630   | 903    | 346    | 3 733  | 1 169  | 4 149  | 4 823   | 2 536  | 2 110  |
| 18 | Region Südostoberbayern .....  | 43 858  | 51 469  | 3 284 | 20 608  | 1 368  | 716    | 5 189  | 1 764  | 7 710  | 12 948  | •      | •      |

| Baulandveräußerungen |                                      |                |                                      |                 |                                      | Volkswirtschaftliche Gesamtrechnungen |      |                             |                  | Lfd.<br>Nr. |
|----------------------|--------------------------------------|----------------|--------------------------------------|-----------------|--------------------------------------|---------------------------------------|------|-----------------------------|------------------|-------------|
| Fälle                |                                      | Fläche         |                                      | Kaufpreis je m² |                                      | Bruttoinlandsprodukt zu Marktpreisen  |      |                             |                  |             |
| ins-<br>gesamt       | darunter<br>von<br>baureifem<br>Land | ins-<br>gesamt | darunter<br>von<br>baureifem<br>Land | ins-<br>gesamt  | darunter<br>für<br>baureifes<br>Land | 2015                                  | 2019 |                             |                  |             |
|                      |                                      |                |                                      |                 |                                      |                                       |      |                             |                  |             |
| 2020                 |                                      |                |                                      |                 |                                      | Mill. €                               |      | €<br>je Erwerbs-<br>tätigen | 2015<br>÷<br>100 |             |
| Anzahl               |                                      | 1 000 m²       |                                      | €               |                                      |                                       |      |                             |                  |             |
| 309                  | 310                                  | 311            | 312                                  | 313             | 314                                  | 315                                   | 316  | 317                         | 318              |             |

## Zusammenstellung nach Regionen

|       |       |       |       |       |       |         |         |         |     |    |
|-------|-------|-------|-------|-------|-------|---------|---------|---------|-----|----|
| 583   | 498   | 582   | 369   | 167   | 207   | 13 956  | 15 744  | 79 073  | 113 | 1  |
| 958   | 839   | 1 077 | 676   | 149   | 192   | 18 868  | 21 390  | 70 924  | 113 | 2  |
| 1 183 | 1 024 | 1 422 | 855   | 57    | 72    | 15 721  | 17 436  | 71 421  | 111 | 3  |
| 1 277 | 1 125 | 1 848 | 1 383 | 78    | 88    | 20 803  | 23 970  | 72 459  | 115 | 4  |
| 1 144 | 912   | 2 373 | 1 035 | 37    | 59    | 15 933  | 17 769  | 66 974  | 112 | 5  |
| 1 394 | 1 194 | 2 214 | 1 116 | 60    | 92    | 16 728  | 19 405  | 69 656  | 116 | 6  |
| 1 185 | 1 069 | 1 406 | 954   | 339   | 434   | 58 080  | 67 439  | 80 053  | 116 | 7  |
| 1 266 | 1 128 | 1 630 | 1 052 | 65    | 79    | 12 732  | 14 499  | 66 656  | 114 | 8  |
| 1 630 | 1 394 | 2 072 | 1 167 | 150   | 218   | 32 719  | 36 894  | 74 198  | 113 | 9  |
| 997   | 917   | 1 056 | 694   | 262   | 346   | 29 206  | 31 566  | 107 630 | 108 | 10 |
| 1 572 | 1 346 | 2 207 | 1 180 | 121   | 176   | 29 056  | 32 338  | 74 688  | 111 | 11 |
| 1 673 | 1 502 | 2 370 | 1 616 | 92    | 109   | 21 837  | 25 282  | 66 662  | 116 | 12 |
| 1 251 | 1 138 | 1 548 | 1 058 | 158   | 190   | 18 430  | 20 423  | 80 708  | 111 | 13 |
| 2 567 | 2 336 | 3 225 | 2 298 | 1 196 | 1 476 | 173 333 | 202 737 | 103 364 | 117 | 14 |
| 990   | 785   | 1 852 | 1 039 | 87    | 114   | 17 999  | 21 142  | 76 799  | 117 | 15 |
| 533   | 444   | 784   | 434   | 146   | 211   | 16 712  | 19 030  | 69 420  | 114 | 16 |
| 565   | 492   | 679   | 507   | 471   | 580   | 13 909  | 16 301  | 70 274  | 117 | 17 |
| 1 133 | 950   | 1 575 | 865   | 254   | 413   | 28 667  | 32 858  | 72 937  | 115 | 18 |

| Lfd.<br>Nr. | Gebiet | Volkswirtschaftliche Gesamtrechnungen              |   |  |   |   |      |                  |                  |   |      |                  |                  |
|-------------|--------|--|---|--|---|---|------|------------------|------------------|---|------|------------------|------------------|
|             |        | Bruttowertschöpfung zu<br>Herstellungspreisen 2019 |   |  |   | Primäreinkommen der<br>privaten Haushalte |      |                  |                  | Verfügbares Einkommen der<br>privaten Haushalte |      |                  |                  |
|             |        | ins-<br>gesamt                                     | Land-<br>und<br>Forst-<br>wirt-<br>schaft,<br>Fischerei | Produ-<br>zieren-<br>des<br>Ge-<br>werbe | Dienst-<br>leis-<br>tungs-<br>be-<br>reiche | 2000                                      | 2019 |                  |                  | 2000  | 2019 |                  |                  |
|             |        |  |   |  |   | Mill. €                                   |      | €<br>je<br>Einw. | 2000<br>±<br>100 | Mill. €   |      | €<br>je<br>Einw. | 2000<br>±<br>100 |
|             |        |  |   |  |   |   |      |                  |                  |   |      |                  |                  |
|             |        | Mill. €  | Anteil an insgesamt in %                                |  |   |   |      |                  |                  |   |      |                  |                  |
|             |        | 319  | 320   | 321                                      | 322   | 323                                       | 324  | 325              | 326              | 327   | 328  | 329              | 330              |

## Zusammenstellung nach Regionen

|    |                                |         |     |      |      |        |         |        |     |        |        |        |     |
|----|--------------------------------|---------|-----|------|------|--------|---------|--------|-----|--------|--------|--------|-----|
| 1  | Region Bayerischer Untermain   | 14 179  | 0,5 | 36,5 | 63,0 | 7 858  | 12 001  | 32 112 | 153 | 6 210  | 9 480  | 25 366 | 153 |
| 2  | Region Würzburg .....          | 19 264  | 1,3 | 27,4 | 71,3 | 9 798  | 16 013  | 31 567 | 163 | 7 959  | 12 808 | 25 249 | 161 |
| 3  | Region Main-Rhön .....         | 15 703  | 1,4 | 41,1 | 57,5 | 7 989  | 12 516  | 28 681 | 157 | 6 669  | 10 339 | 23 691 | 155 |
| 4  | Region Oberfranken-West .....  | 21 587  | 0,8 | 35,4 | 63,8 | 11 696 | 18 423  | 30 578 | 158 | 9 687  | 14 892 | 24 718 | 154 |
| 5  | Region Oberfranken-Ost .....   | 16 003  | 1,1 | 32,4 | 66,6 | 8 915  | 12 582  | 27 120 | 141 | 7 854  | 10 766 | 23 206 | 137 |
| 6  | Region Oberpfalz-Nord .....    | 17 476  | 1,6 | 40,8 | 57,6 | 8 962  | 14 430  | 28 745 | 161 | 7 529  | 11 745 | 23 397 | 156 |
| 7  | Region Nürnberg .....          | 60 735  | 0,3 | 30,8 | 69,0 | 27 952 | 44 729  | 33 097 | 160 | 22 670 | 34 120 | 25 247 | 151 |
| 8  | Region Westmittelfranken ..... | 13 058  | 2,2 | 37,0 | 60,8 | 7 484  | 12 495  | 29 655 | 167 | 6 210  | 10 272 | 24 379 | 165 |
| 9  | Region Augsburg .....          | 33 226  | 1,0 | 35,6 | 63,4 | 17 190 | 29 003  | 31 787 | 169 | 13 796 | 22 572 | 24 738 | 164 |
| 10 | Region Ingolstadt .....        | 28 428  | 0,7 | 57,9 | 41,3 | 9 089  | 17 558  | 35 508 | 193 | 6 916  | 12 665 | 25 612 | 183 |
| 11 | Region Regensburg .....        | 29 123  | 1,2 | 39,6 | 59,3 | 12 884 | 23 292  | 31 849 | 181 | 10 283 | 17 974 | 24 577 | 175 |
| 12 | Region Donau-Wald .....        | 22 768  | 1,9 | 35,0 | 63,1 | 11 014 | 19 219  | 28 730 | 174 | 9 163  | 15 835 | 23 671 | 173 |
| 13 | Region Landshut .....          | 18 393  | 2,3 | 47,2 | 50,5 | 7 931  | 14 543  | 32 338 | 183 | 6 284  | 11 344 | 25 223 | 181 |
| 14 | Region München .....           | 182 581 | 0,2 | 21,4 | 78,4 | 71 193 | 128 941 | 44 185 | 181 | 52 506 | 89 689 | 30 734 | 171 |
| 15 | Region Donau-Ilser .....       | 19 040  | 1,1 | 44,3 | 54,6 | 9 030  | 15 887  | 32 440 | 176 | 7 345  | 12 698 | 25 927 | 173 |
| 16 | Region Allgäu .....            | 17 138  | 1,3 | 36,0 | 62,7 | 8 662  | 15 240  | 31 011 | 176 | 7 366  | 12 515 | 25 466 | 170 |
| 17 | Region Oberland .....          | 14 680  | 1,3 | 34,1 | 64,6 | 9 689  | 16 513  | 36 590 | 170 | 7 829  | 13 037 | 28 887 | 167 |
| 18 | Region Südostoberbayern .....  | 29 591  | 1,3 | 37,6 | 61,0 | 15 287 | 26 411  | 31 647 | 173 | 12 613 | 21 230 | 25 439 | 168 |



| Umweltschutz                             |                      |                                   |                 |                                     |                                  |  |   |                                      |  | Lfd.<br>Nr. |
|--|----------------------|-----------------------------------|-----------------|-------------------------------------|----------------------------------|--|---|--------------------------------------|--|-------------|
| Öffentl. Abfallentsorgung                |                      | Öffentliche Wasserversorgung      |                 |                                     |                                  |  |   | Öffentl. Abwasserbeseitigung         |  |             |
| Restmüllaufkommen<br>(ohne Sortierreste) |                      | Wasser-<br>gewinnungs-<br>anlagen | Wassergewinnung |                                     | Wasserabgabe an Letztverbraucher |  |   | Abwasser-<br>behandlungs-<br>anlagen | Jahresmenge<br>des<br>häuslichen und<br>betrieblichen<br>Schmutz-<br>wassers |             |
| ins-<br>gesamt                           | je<br>Ein-<br>wohner |                                   | ins-<br>gesamt  | darunter<br>aus<br>Grund-<br>wasser | ins-<br>gesamt                   | darunter<br>an<br>Haushalte<br>und<br>Kleingewerbe | Pro-Kopf-<br>Verbrauch von<br>Haushalten und<br>Kleingewerbe<br>je Einw. u. Tag |                                      |  |             |
|  |                      |                                   |                 |                                     |                                  |  |   |                                      |  |             |
|  |                      |                                   |                 |                                     |                                  |  |   |                                      |  |             |
| 2019                                     |                      | 31. Dez. 2016                     | 2016            |                                     |                                  |  |   | 31. Dez. 2016                        | 2016   |             |
| t  | kg                   | Anzahl                            | 1 000 m³        |                                     |                                  |  | Liter   | Anzahl                               | 1 000 m³   |             |
| 331                                      | 332                  | 333                               | 334             | 335                                 | 336                              | 337  | 338   | 339                                  | 340  |             |

## Zusammenstellung nach Regionen

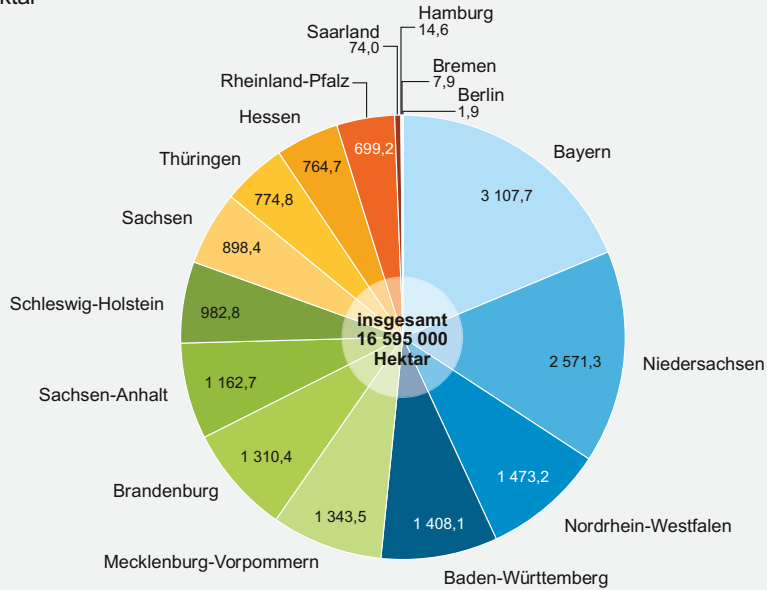
|         |     |     |         |        |         |         |     |     |         |    |
|---------|-----|-----|---------|--------|---------|---------|-----|-----|---------|----|
| 39 752  | 106 | 79  | 21 737  | 17 476 | 18 495  | 14 905  | 110 | 26  | 35 962  | 1  |
| 94 276  | 186 | 116 | 28 739  | 19 946 | 27 565  | 23 524  | 128 | 112 | 30 175  | 2  |
| 70 331  | 161 | 141 | 27 065  | 14 615 | 23 438  | 19 679  | 124 | 156 | 27 391  | 3  |
| 155 461 | 258 | 155 | 39 069  | 22 133 | 32 402  | 26 749  | 123 | 122 | 42 538  | 4  |
| 76 964  | 165 | 233 | 28 273  | 21 254 | 27 205  | 22 069  | 129 | 124 | 36 799  | 5  |
| 108 091 | 217 | 231 | 35 278  | 29 185 | 30 847  | 23 350  | 129 | 186 | 37 102  | 6  |
| 272 346 | 201 | 141 | 69 092  | 50 028 | 75 347  | 61 975  | 128 | 144 | 99 147  | 7  |
| 59 974  | 142 | 98  | 16 021  | 13 546 | 22 416  | 17 422  | 115 | 373 | 30 533  | 8  |
| 156 686 | 172 | 112 | 87 687  | 43 276 | 51 882  | 39 731  | 122 | 131 | 69 493  | 9  |
| 67 269  | 136 | 68  | 29 627  | 29 396 | 27 295  | 23 713  | 134 | 115 | 31 215  | 10 |
| 120 412 | 170 | 169 | 45 439  | 37 619 | 40 711  | 31 325  | 124 | 141 | 46 744  | 11 |
| 144 062 | 215 | 318 | 37 845  | 18 093 | 35 083  | 26 817  | 112 | 229 | 48 886  | 12 |
| 72 109  | 153 | 83  | 29 786  | 28 585 | 26 470  | 20 341  | 121 | 142 | 30 632  | 13 |
| 572 579 | 196 | 185 | 100 302 | 92 790 | 174 755 | 151 208 | 145 | 104 | 187 456 | 14 |
| 86 040  | 176 | 150 | 78 652  | 30 793 | 29 662  | 21 683  | 124 | 60  | 39 172  | 15 |
| 62 275  | 127 | 206 | 41 892  | 25 312 | 33 323  | 22 454  | 128 | 67  | 37 783  | 16 |
| 69 878  | 155 | 169 | 137 883 | 86 467 | 30 591  | 22 261  | 137 | 58  | 30 223  | 17 |
| 139 073 | 167 | 276 | 60 148  | 51 388 | 54 229  | 41 649  | 139 | 115 | 49 699  | 18 |



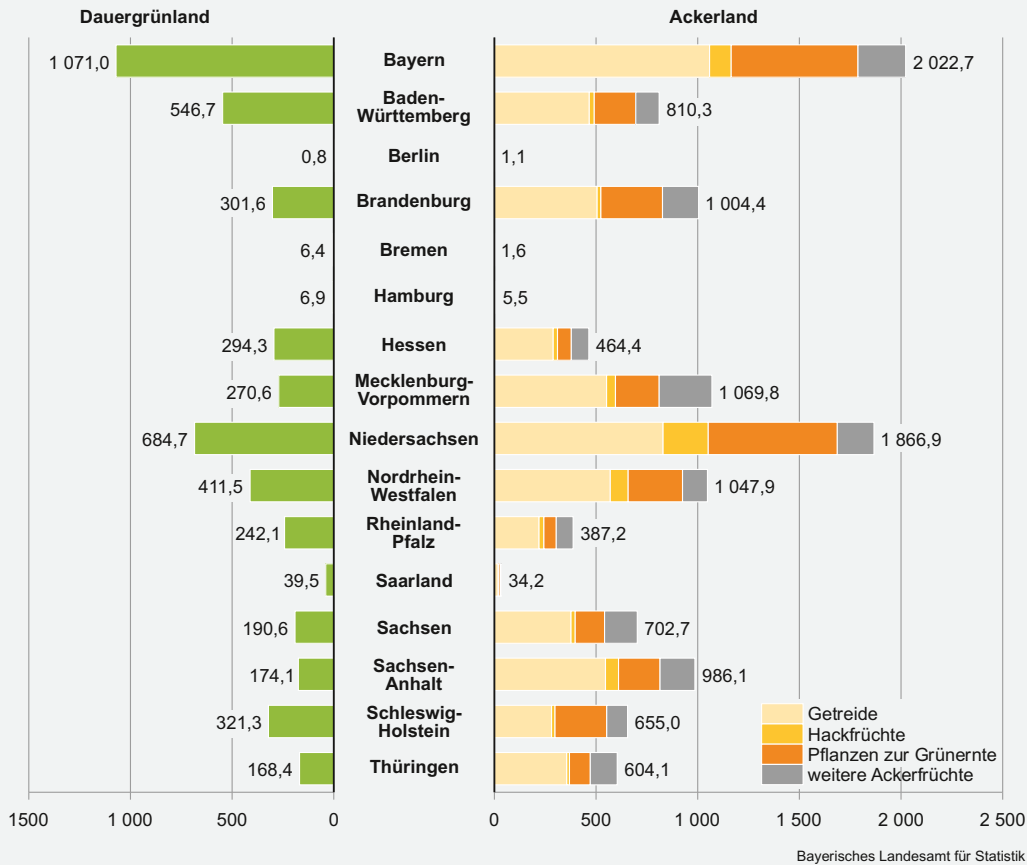
---

# Ausgewählte Daten über Bund und Länder

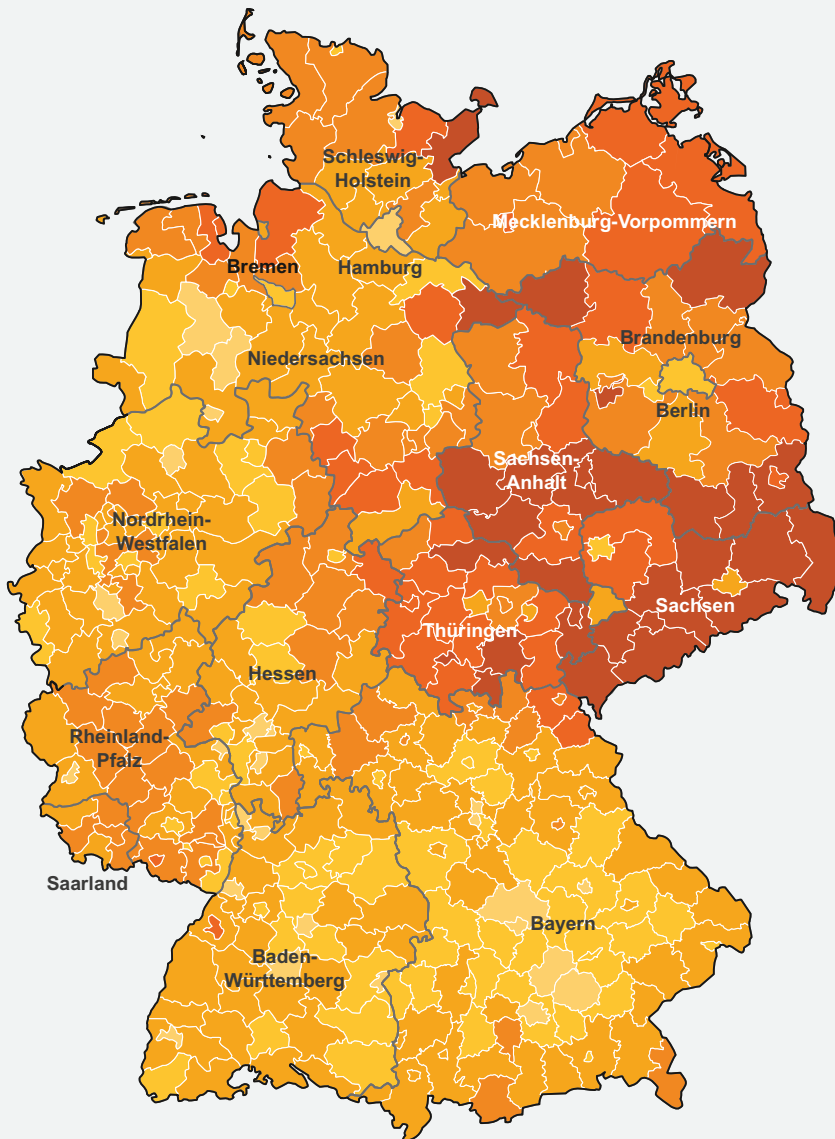
Landwirtschaftlich genutzte Fläche in Deutschland 2020  
in 1 000 Hektar



Landwirtschaftlich genutzte Fläche in Deutschland 2020 nach ausgewählten Nutzungsarten  
in 1 000 Hektar



## Altenquotient\* in den Kreisen der Bundesrepublik Deutschland am 31. Dezember 2020



### Altenquotient

|  |                     |
|--|---------------------|
|  | unter 30,0          |
|  | 30,0 bis unter 35,0 |
|  | 35,0 bis unter 40,0 |
|  | 40,0 bis unter 45,0 |
|  | 45,0 bis unter 50,0 |
|  | 50,0 oder mehr      |

### Häufigkeit

|     |
|-----|
| 28  |
| 77  |
| 152 |
| 76  |
| 38  |
| 30  |

### Minimum:

Krfr. St Frankfurt am Main (HE) 24,0

### Maximum:

Krfr. St Suhl (TH) 63,0

**Deutschland: 36,9**

**Bayern: 34,1**

\* Der Altenquotient ergibt sich aus der Anzahl der Personen im Alter von 65 oder mehr Jahren bezogen auf 100 Personen im Alter von 20 bis 64 Jahren.

– Quelle: Statistische Ämter des Bundes und der Länder –

| Lfd. Nr.                      | Bezeichnung   | Einheit  | Bundes-<br>gebiet | Bayern     | Baden-<br>Württem-<br>berg | Berlin    | Branden-<br>burg | Bremen  |
|-------------------------------|---|----------|-------------------|------------|----------------------------|-----------|------------------|---------|
| <b>Gebiet und Bevölkerung</b> |   |          |                   |            |                            |           |                  |         |
| 1                             | Fläche am 31. Dezember 2019 .....   | km²      | 357 581           | 70 542     | 35 748                     | 891       | 29 654           | 419     |
| 2                             | Gemeinden am 31. Dezember 2019 .....  | Anzahl   | 10 799            | 2 056      | 1 101                      | 1         | 417              | 2       |
| 3                             | Bevölkerung am 31. Dezember 2020 .....  | Anzahl   | 83 155 031        | 13 140 183 | 11 103 043                 | 3 664 088 | 2 531 071        | 680 130 |
| 4                             | davon männlich .....  | Anzahl   | 41 026 519        | 6 512 595  | 5 516 636                  | 1 802 038 | 1 248 050        | 336 390 |
| 5                             | weiblich .....  | Anzahl   | 42 128 512        | 6 627 588  | 5 586 407                  | 1 862 050 | 1 283 021        | 343 740 |
| davon im Alter von            |   |          |                   |            |                            |           |                  |         |
| 6                             | unter 6 Jahren .....  | Anzahl   | 4 754 892         | 770 166    | 654 944                    | 227 888   | 131 432          | 40 633  |
| 7                             | 6 bis unter 15 Jahren .....   | Anzahl   | 6 722 908         | 1 049 267  | 913 825                    | 295 186   | 207 397          | 53 582  |
| 8                             | 15 bis unter 18 Jahren .....  | Anzahl   | 2 266 144         | 356 849    | 316 888                    | 87 148    | 64 332           | 17 910  |
| 9                             | 18 bis unter 25 Jahren .....  | Anzahl   | 6 161 121         | 1 006 493  | 883 778                    | 258 030   | 134 865          | 57 739  |
| 10                            | 25 bis unter 30 Jahren .....  | Anzahl   | 4 912 939         | 837 223    | 712 846                    | 267 099   | 82 958           | 48 018  |
| 11                            | 30 bis unter 40 Jahren .....  | Anzahl   | 10 871 964        | 1 756 442  | 1 469 025                  | 631 869   | 318 417          | 93 642  |
| 12                            | 40 bis unter 50 Jahren .....  | Anzahl   | 10 070 748        | 1 643 828  | 1 360 641                  | 462 303   | 306 462          | 80 476  |
| 13                            | 50 bis unter 65 Jahren .....  | Anzahl   | 19 122 679        | 2 995 852  | 2 503 983                  | 728 637   | 646 538          | 143 664 |
| 14                            | 65 Jahren oder mehr .....   | Anzahl   | 18 271 636        | 2 724 063  | 2 287 113                  | 705 928   | 638 670          | 144 466 |
| 15                            | Bevölkerung zum Zensusstichtag am 9. Mai 2011 .....   | 1 000    | 80 220            | 12 398     | 10 487                     | 3 292     | 2 456            | 651     |
| 16                            | und zwar Anteil der röm.-katholische Bevölkerung .....  | %        | 30,0              | 53,9       | 36,4                       | 8,9       | 3,3              | 10,9    |
| 17                            | Anteil der evangelischen Bevölkerung .....  | %        | 29,1              | 20,3       | 32,7                       | 19,2      | 17,0             | 40,2    |
| 18                            | Anteil der Bevölkerung, die einer sonstigen<br>oder keiner Religionsgesellschaft<br>angehört bzw. ohne Angabe ..... | %        | 40,9              | 25,8       | 30,9                       | 71,9      | 79,7             | 48,9    |
| 19                            | Privathaushalte 2019 .....  | 1 000    | 41 506            | 6 479      | 5 357                      | 2 034     | 1 264            | 373     |
| 20                            | davon Einpersonenhaushalte .....  | 1 000    | 17 557            | 2 715      | 2 148                      | 1 078     | 505              | 194     |
| 21                            | Mehrpersonenhaushalte .....   | 1 000    | 23 949            | 3 765      | 3 208                      | 956       | 759              | 179     |
| 22                            | davon mit 2 Personen .....  | 1 000    | 13 781            | 2 074      | 1 737                      | 565       | 466              | 108     |
| 23                            | mit 3 oder mehr Personen .....  | 1 000    | 10 168            | 1 690      | 1 471                      | 392       | 293              | 72      |
| 24                            | Durchschnittliche Haushaltsgröße .....  | Personen | 1,99              | 2,03       | 2,08                       | 1,79      | 1,96             | 1,83    |
| 25                            | Ausländer zum Zensusstichtag am 9. Mai 2011 .....   | Anzahl   | 6 180 013         | 1 017 961  | 1 131 421                  | 374 293   | 42 701           | 71 986  |
| 26                            | darunter Türken .....   | Anzahl   | 1 505 305         | 200 556    | 269 840                    | 94 583    | 1 966            | 24 089  |
| 27                            | Italiener .....   | Anzahl   | 488 390           | 73 374     | 155 092                    | 12 293    | 867              | 1 616   |
| 28                            | Griechen .....  | Anzahl   | 254 282           | 49 171     | 63 133                     | 7 354     | 575              | 1 029   |
| 29                            | Österreicher .....  | Anzahl   | 164 246           | 76 538     | 25 384                     | 7 398     | 920              | 779     |
| <b>Bevölkerungsbewegung</b>   |   |          |                   |            |                            |           |                  |         |
| 30                            | Eheschließungen 2020 <sup>2)</sup> .....  | Anzahl   | 373 304           | 61 138     | 50 533                     | 12 288    | 12 809           | 2 765   |
| 31                            | Eheschließungen 2020 je 1 000 Einwohner .....   | Anzahl   | 4,5               | 4,7        | 4,6                        | 3,4       | 5,1              | 4,1     |
| 32                            | Lebendgeborene 2020 .....   | Anzahl   | 773 144           | 128 764    | 108 024                    | 38 693    | 18 998           | 6 968   |
| 33                            | Lebendgeborene 2020 je 1 000 Einwohner .....  | Anzahl   | 9,3               | 9,8        | 9,7                        | 10,6      | 7,5              | 10,2    |
| 34                            | Gestorbene 2020 .....   | Anzahl   | 985 572           | 143 367    | 116 006                    | 37 642    | 34 633           | 8 151   |
| 35                            | Gestorbene 2020 je 1 000 Einwohner .....  | Anzahl   | 11,9              | 10,9       | 10,4                       | 10,3      | 13,7             | 12,0    |
| 36                            | Überschuss der Geborenen bzw. Gestorbenen (-) .....   | Anzahl   | - 212 428         | - 14 603   | - 7 982                    | 1 051     | - 15 635         | - 1 183 |
| 37                            | Überschuss der Geb. bzw. Gest. (-) je 1 000 Einw. ....  | Anzahl   | - 2,6             | - 1,1      | - 0,7                      | 0,3       | - 6,2            | - 1,7   |
| 38                            | Zuzüge über die Bundesgrenze 2020 .....   | Anzahl   | 1 186 702         | 208 217    | 185 810                    | 81 206    | 22 428           | 11 710  |
| 39                            | Fortzüge über die Bundesgrenze 2020 .....   | Anzahl   | 966 451           | 177 224    | 158 167                    | 63 935    | 17 054           | 8 512   |
| 40                            | Wanderungsgewinn bzw. -verlust (-) 2020 .....   | Anzahl   | 220 251           | 30 993     | 27 643                     | 17 271    | 5 374            | 3 198   |
| <b>Gesundheitswesen</b>       |   |          |                   |            |                            |           |                  |         |
| 41                            | Krankenhäuser am 31.12.2019 .....   | Anzahl   | 1 914             | 347        | 250                        | 87        | 58               | 14      |
| 42                            | Aufgestellte Betten insgesamt .....   | Anzahl   | 494 326           | 75 934     | 55 462                     | 20 636    | 15 207           | 5 110   |
| 43                            | Beschäftigte (ärztlicher/nichtärztlicher Dienst) <sup>3)</sup> .....  | Anzahl   | 1 193 876         | 196 271    | 156 769                    | 52 302    | 27 780           | 12 506  |
| 44                            | Vorsorge- o. Rehabilitationseinr. am 31.12.2019 .....   | Anzahl   | 1 112             | 250        | 185                        | 2         | 27               | 3       |
| 45                            | Aufgestellte Betten insgesamt .....   | Anzahl   | 163 336           | 29 475     | 25 727                     | 442       | 5 292            | 384     |
| 46                            | Beschäftigte (ärztlicher/nichtärztlicher Dienst) <sup>3)</sup> .....  | Anzahl   | 122 220           | 25 468     | 21 202                     | •         | 3 783            | •       |
| 47                            | Schwangerschaftsabbrüche 2020 <sup>4)</sup> .....   | Anzahl   | 99 366            | 12 487     | 10 208                     | 9 790     | 3 366            | 1 334   |
| 48                            | Schwangerschaftsabbrüche 2020 je 10 000 Frauen <sup>4) 5) 6)</sup> .....  | Anzahl   | 59                | 45         | 44                         | 116       | 76               | 91      |
| 49                            | Sterbefälle insgesamt 2019 je 100 000 Einw. <sup>7)</sup> .....   | Anzahl   | 1 130,7           | 1 025,2    | 1 006,6                    | 949,9     | 1 272,5          | 1 129,5 |
| 50                            | darunter durch Krankheiten des<br>Kreislaufsystems insgesamt .....  | Anzahl   | 398,6             | 371,8      | 351,8                      | 304,4     | 473,2            | 389,7   |
| 51                            | bösartige Neubildungen .....  | Anzahl   | 278,4             | 239,8      | 235,6                      | 253,0     | 315,4            | 284,9   |
| 52                            | Krankheiten des Atmungssystems .....  | Anzahl   | 80,7              | 73,5       | 66,0                       | 77,1      | 83,3             | 90,0    |
| 53                            | Krankheiten des Verdauungssystems .....   | Anzahl   | 49,8              | 48,3       | 46,8                       | 43,7      | 57,9             | 50,1    |
| 54                            | Unfälle aller Art (einschl. Spätfolgen) .....   | Anzahl   | 32,9              | 32,0       | 37,2                       | 27,8      | 43,2             | 30,2    |
| 55                            | Vorsätzliche Selbstbeschädigung .....   | Anzahl   | 10,9              | 11,6       | 11,1                       | 10,1      | 10,9             | 8,8     |

<sup>1)</sup> Einschl. des gemeinsamen deutsch-luxemburgischen Hoheitsgebiets von 6,2 km². – <sup>2)</sup> Werte für Deutschland und Länder einschl. der Eheschließungen zu  
schaftsabbrüche von Frauen mit Wohnsitz im jeweiligen Bundesland. – <sup>5)</sup> Berechnet auf Basis der Durchschnittsbevölkerung von 2019. – <sup>6)</sup> Ab 2012 Frauen der

# Bund und Länder

693

– Quelle: Statistische Ämter des Bundes und der Länder –

| Hamburg   | Hessen    | Mecklen-<br>burg-<br>Vorpommern | Nieder-<br>sachsen | Nordrhein-<br>Westfalen | Rheinland-<br>Pfalz  | Saarland            | Sachsen   | Sachsen-<br>Anhalt | Schleswig-<br>Holstein | Thüringen | Lfd.<br>Nr. |
|-----------|-----------|---------------------------------|--------------------|-------------------------|----------------------|---------------------|-----------|--------------------|------------------------|-----------|-------------|
| 755       | 21 116    | 23 294                          | 47 710             | 34 112                  | 19 858 <sup>1)</sup> | 2 571 <sup>1)</sup> | 18 450    | 20 457             | 15 801                 | 16 202    | 1           |
| 1         | 423       | 726                             | 945                | 396                     | 2 302                | 52                  | 419       | 218                | 1 106                  | 634       | 2           |
| 1 852 478 | 6 293 154 | 1 610 774                       | 8 003 421          | 17 925 570              | 4 098 391            | 983 991             | 4 056 941 | 2 180 684          | 2 910 875              | 2 120 237 | 3           |
| 906 933   | 3 108 408 | 793 537                         | 3 951 456          | 8 794 888               | 2 026 105            | 483 001             | 1 999 026 | 1 072 595          | 1 425 649              | 1 049 212 | 4           |
| 945 545   | 3 184 746 | 817 237                         | 4 051 965          | 9 130 682               | 2 072 286            | 500 990             | 2 057 915 | 1 108 089          | 1 485 226              | 1 071 025 | 5           |
| 118 025   | 365 930   | 80 524                          | 454 168            | 1 041 078               | 232 851              | 49 539              | 218 603   | 106 689            | 155 799                | 106 623   | 6           |
| 148 574   | 517 808   | 126 136                         | 653 161            | 1 468 932               | 325 987              | 71 761              | 327 184   | 164 350            | 234 641                | 165 117   | 7           |
| 46 892    | 175 820   | 39 598                          | 230 158            | 507 826                 | 111 521              | 24 962              | 100 491   | 51 622             | 81 993                 | 52 134    | 8           |
| 145 089   | 484 027   | 92 352                          | 621 508            | 1 393 566               | 305 054              | 69 016              | 244 837   | 125 521            | 215 786                | 123 460   | 9           |
| 143 196   | 391 728   | 58 680                          | 468 499            | 1 117 337               | 242 456              | 56 958              | 166 993   | 80 852             | 158 929                | 79 167    | 10          |
| 299 198   | 820 747   | 209 582                         | 963 434            | 2 265 406               | 507 163              | 117 948             | 541 947   | 268 982            | 340 559                | 267 603   | 11          |
| 245 839   | 787 457   | 184 690                         | 944 887            | 2 142 225               | 479 690              | 109 244             | 480 066   | 247 503            | 346 645                | 248 792   | 12          |
| 369 033   | 1 429 936 | 403 050                         | 1 879 938          | 4 157 047               | 981 308              | 244 141             | 895 054   | 537 348            | 696 617                | 510 533   | 13          |
| 336 632   | 1 319 701 | 416 162                         | 1 787 668          | 3 832 153               | 912 361              | 240 422             | 1 081 766 | 597 817            | 679 906                | 566 808   | 14          |
| 1 707     | 5 972     | 1 610                           | 7 778              | 17 538                  | 3 990                | 1 000               | 4 057     | 2 287              | 2 800                  | 2 189     | 15          |
| 9,8       | 24,3      | 3,3                             | 17,4               | 40,9                    | 44,2                 | 62,0                | 3,6       | 3,4                | 6,0                    | 7,6       | 16          |
| 29,8      | 38,9      | 17,2                            | 48,6               | 27,1                    | 30,3                 | 19,1                | 20,3      | 13,6               | 51,5                   | 23,3      | 17          |
| 60,4      | 36,9      | 79,5                            | 34,0               | 32,1                    | 25,5                 | 18,9                | 76,2      | 83,0               | 42,5                   | 69,0      | 18          |
| 993       | 3 091     | 837                             | 4 000              | 8 752                   | 1 946                | 492                 | 2 159     | 1 153              | 1 470                  | 1 107     | 19          |
| 490       | 1 292     | 355                             | 1 702              | 3 592                   | 738                  | 203                 | 969       | 494                | 610                    | 472       | 20          |
| 503       | 1 799     | 482                             | 2 298              | 5 160                   | 1 209                | 289                 | 1 190     | 659                | 859                    | 634       | 21          |
| 295       | 998       | 307                             | 1 332              | 2 947                   | 680                  | 168                 | 760       | 432                | 514                    | 399       | 22          |
| 208       | 802       | 175                             | 966                | 2 213                   | 529                  | 120                 | 431       | 227                | 345                    | 236       | 23          |
| 1,86      | 2,03      | 1,91                            | 1,99               | 2,03                    | 2,09                 | 1,98                | 1,87      | 1,88               | 1,98                   | 1,91      | 24          |
| 214 207   | 664 676   | 26 827                          | 425 272            | 1 606 214               | 272 006              | 66 226              | 77 261    | 39 167             | 117 059                | 32 736    | 25          |
| 47 473    | 160 967   | 1 212                           | 91 174             | 506 148                 | 61 359               | 10 678              | 3 371     | 1 906              | 28 267                 | 1 716     | 26          |
| 5 446     | 58 860    | 480                             | 21 150             | 112 288                 | 24 670               | 15 672              | 1 686     | 662                | 3 423                  | 811       | 27          |
| 5 411     | 26 175    | 424                             | 12 841             | 75 941                  | 6 073                | 749                 | 1 416     | 705                | 2 790                  | 495       | 28          |
| 3 625     | 12 621    | 333                             | 5 837              | 19 810                  | 5 067                | 829                 | 1 291     | 392                | 2 684                  | 738       | 29          |
| 4 766     | 27 084    | 9 560                           | 38 791             | 79 325                  | 18 909               | 4 339               | 16 890    | 9 187              | 16 383                 | 8 537     | 30          |
| 2,6       | 4,3       | 5,9                             | 4,8                | 4,4                     | 4,6                  | 4,4                 | 4,2       | 4,2                | 5,6                    | 4,0       | 31          |
| 20 431    | 59 389    | 12 061                          | 74 119             | 170 038                 | 37 632               | 8 155               | 33 383    | 16 113             | 24 385                 | 15 991    | 32          |
| 11,0      | 9,4       | 7,5                             | 9,3                | 9,5                     | 9,2                  | 8,3                 | 8,2       | 7,4                | 8,4                    | 7,5       | 33          |
| 18 308    | 70 051    | 21 854                          | 96 980             | 214 313                 | 49 169               | 13 784              | 62 092    | 33 804             | 35 192                 | 30 226    | 34          |
| 9,9       | 11,1      | 13,6                            | 12,1               | 11,9                    | 12,0                 | 14,0                | 15,3      | 15,5               | 12,1                   | 14,2      | 35          |
| 2 123     | - 10 662  | - 9 793                         | - 22 861           | - 44 275                | - 11 537             | - 5 629             | - 28 709  | - 17 691           | - 10 807               | - 14 235  | 36          |
| 1,1       | - 1,7     | - 6,1                           | - 2,9              | - 2,5                   | - 2,8                | - 5,7               | - 7,1     | - 8,1              | - 3,7                  | - 6,7     | 37          |
| 31 407    | 105 334   | 15 164                          | 113 276            | 227 316                 | 60 552               | 12 313              | 38 771    | 22 328             | 30 375                 | 20 495    | 38          |
| 23 767    | 82 099    | 11 196                          | 86 127             | 197 870                 | 45 380               | 9 048               | 29 828    | 17 870             | 22 794                 | 15 580    | 39          |
| 7 640     | 23 235    | 3 968                           | 27 149             | 29 446                  | 15 172               | 3 265               | 8 943     | 4 458              | 7 581                  | 4 915     | 40          |
| 60        | 157       | 37                              | 177                | 341                     | 87                   | 24                  | 77        | 47                 | 108                    | 43        | 41          |
| 12 791    | 36 187    | 10 190                          | 41 376             | 117 869                 | 24 450               | 6 782               | 25 775    | 15 055             | 15 759                 | 15 743    | 42          |
| 34 464    | 80 035    | 23 483                          | 104 228            | 275 983                 | 55 962               | 17 407              | 54 071    | 31 285             | 39 780                 | 31 550    | 43          |
| 8         | 91        | 59                              | 118                | 135                     | 51                   | 15                  | 52        | 21                 | 62                     | 33        | 44          |
| 375       | 15 512    | 10 375                          | 17 203             | 20 272                  | 7 120                | 2 578               | 8 636     | 3 814              | 10 583                 | 5 548     | 45          |
| 237       | 10 825    | 5 429                           | 12 100             | 16 582                  | 5 183                | 2 010               | 6 880     | 2 224              | 6 284                  | 3 045     | 46          |
| 3 347     | 7 974     | 2 313                           | 8 627              | 20 705                  | 3 213                | 1 351               | 5 084     | 3 276              | 3 294                  | 2 997     | 47          |
| 76        | 60        | 82                              | 54                 | 56                      | 39                   | 72                  | 69        | 87                 | 57                     | 80        | 48          |
| 947,5     | 1 062,1   | 1 348,9                         | 1 180,0            | 1 150,9                 | 1 164,5              | 1 371,0             | 1 348,4   | 1 467,1            | 1 205,4                | 1 365,4   | 49          |
| 281,3     | 385,6     | 515,3                           | 442,2              | 351,6                   | 433,2                | 429,5               | 561,2     | 593,4              | 428,5                  | 532,4     | 50          |
| 254,4     | 258,6     | 358,8                           | 288,5              | 294,6                   | 281,9                | 320,2               | 319,3     | 379,4              | 316,1                  | 319,7     | 51          |
| 66,3      | 85,6      | 85,8                            | 93,2               | 86,3                    | 84,1                 | 77,5                | 74,2      | 75,7               | 91,0                   | 98,8      | 52          |
| 41,7      | 43,7      | 70,6                            | 46,3               | 46,3                    | 53,4                 | 68,3                | 61,4      | 70,0               | 50,9                   | 69,4      | 53          |
| 45,0      | 31,8      | 35,1                            | 28,0               | 26,2                    | 32,6                 | 35,8                | 44,7      | 39,2               | 38,9                   | 42,0      | 54          |
| 12,1      | 11,5      | 13,9                            | 10,8               | 7,5                     | 12,0                 | 12,4                | 14,3      | 15,4               | 13,3                   | 13,3      | 55          |

schen Personen gleichen Geschlechts. – <sup>3)</sup> Ohne Personal der Ausbildungsstätten sowie ohne Schüler und Auszubildende; inkl. Zahnärzte. – <sup>4)</sup> Schwanger- Altersgruppe 15 bis unter 50. – <sup>7)</sup> Quelle: www.gbe-bund.de.

| Lfd. Nr.                                       | Bezeichnung   | Einheit | Bundes-<br>gebiet | Bayern    | Baden-<br>Württem-<br>berg <sup>1)</sup> | Berlin  | Branden-<br>burg | Bremen |
|--|---|---------|-------------------|-----------|--|---------|------------------|--------|
| <b>Bildung und Kultur</b>                      |   |         |                   |           |  |         |                  |        |
| 1  | Schüler im Schuljahr 2019/20 an Schulen insg. <sup>2)</sup> .....   | Anzahl  | 10 882 752        | 1 647 293 | 1 514 262                                | 459 671 | 296 179          | 93 184 |
| 2  | davon an Grundschulen .....   | Anzahl  | 2 820 666         | 440 449   | 331 655                                  | 122 012 | 88 999           | 22 835 |
| 3  | Mittel-/Hauptschulen .....  | Anzahl  | 347 058           | 197 101   | 48 489                                   | –       | –                | –      |
| 4  | Förderschulen <sup>3)</sup> .....   | Anzahl  | 325 218           | 56 355    | 51 891                                   | 8 201   | 8 767            | 448    |
| 5  | Realschulen (einschl. Wirtschaftsschulen) ...   | Anzahl  | 781 692           | 230 030   | 212 972                                  | –       | –                | –      |
| 6  | Gymnasien .....   | Anzahl  | 2 191 209         | 311 212   | 294 183                                  | 77 535  | 52 715           | 11 508 |
| 7  | sonstigen allgemeinbildenden Schulen .....  | Anzahl  | 1 825 080         | 13 539    | 162 098                                  | 158 194 | 97 361           | 32 424 |
| 8  | Berufsschulen (einschl. Berufsschulen zur<br>sonderpädagogischen Förderung,<br>Berufsgrundschuljahr, BVJ) ..... | Anzahl  | 1 508 562         | 269 960   | 199 852                                  | 52 803  | 26 140           | 18 866 |
| 9  | sonstigen beruflichen Schulen .....   | Anzahl  | 1 073 904         | 128 647   | 213 122                                  | 40 926  | 22 197           | 7 103  |
| 10   | keine Zuordnung zu einer Schulart möglich <sup>4)</sup> .....   | Anzahl  | 9 363             | –         | –  | –       | –                | –      |
| 11   | Studierende im Wintersemester 2020/21<br>an Hochschulen insgesamt .....   | Anzahl  | 2 944 145         | 404 705   | 360 630                                  | 199 421 | 50 615           | 37 646 |
| 12   | darunter an Fachhochschulen <sup>5)</sup> .....   | Anzahl  | 1 126 110         | 150 063   | 162 155                                  | 66 228  | 14 715           | 16 693 |
| <b>Rechtspflege</b>                            |   |         |                   |           |  |         |                  |        |
| <b>Strafverfolgung 2020</b>                    |   |         |                   |           |  |         |                  |        |
| 13   | Rechtskräftig Abgeurteilte .....  | Anzahl  | 852 527           | 138 112   | 121 997                                  | 42 725  | 22 572           | 8 357  |
| 14   | Rechtskräftig Verurteilte insgesamt .....   | Anzahl  | 699 269           | 116 980   | 103 761                                  | 34 539  | 17 427           | 6 411  |
| 15   | darunter weiblich .....   | Anzahl  | 129 169           | 20 245    | 18 275                                   | 7 303   | 2 884            | 1 251  |
| 16   | Rechtskräftig Verurteilte je 100 000 strafmündige<br>Einwohner insgesamt .....                                  | Anzahl  | 964               | 1 023     | 1 076                                    | 1 086   | 789              | 1 080  |
| 17   | weiblich .....  | Anzahl  | 350               | 349       | 375                                      | 449     | 256              | 414    |
| <b>Verurteilte nach dem angewendeten Recht</b> |   |         |                   |           |  |         |                  |        |
| 18   | Allgemeines Strafrecht .....  | Anzahl  | 647 794           | 106 328   | 96 541                                   | 33 465  | 16 680           | 6 154  |
| 19   | davon verurteilt zu Freiheitsstrafe (einschl.<br>Strafarrest) .....   | Anzahl  | 93 280            | 16 764    | 12 473                                   | 4 561   | 1 864            | 658    |
| 20   | Geldstrafe .....  | Anzahl  | 554 614           | 89 564    | 84 068                                   | 28 904  | 14 816           | 5 496  |
| 21   | Jugendstrafrecht .....  | Anzahl  | 51 475            | 10 652    | 7 220                                    | 1 074   | 747              | 257    |
| 22   | davon verurteilt zu Jugendstrafe .....  | Anzahl  | 8 174             | 1 743     | 1 389                                    | 209     | 110              | 47     |
| 23   | Zuchtmitteln .....  | Anzahl  | 35 949            | 6 876     | 4 917                                    | 543     | 578              | 136    |
| 24   | Erziehungsmaßregeln .....   | Anzahl  | 7 352             | 2 033     | 914                                      | 322     | 59               | 74     |
| <b>Wahlen</b>                                  |   |         |                   |           |  |         |                  |        |
| <b>Bundestagswahl am 26. September 2021</b>    |   |         |                   |           |  |         |                  |        |
| 25   | Wahlberechtigte .....   | 1 000   | 61 181            | 9 518     | 7 712                                    | 2 469   | 2 049            | 460    |
| 26   | Wähler .....  | 1 000   | 46 855            | 7 609     | 5 997                                    | 1 857   | 1 549            | 330    |
| 27   | Wahlbeteiligung .....   | %       | 76,6              | 79,9      | 77,8                                     | 75,2    | 75,6             | 71,9   |
| 28   | Gültige Zweitstimmen .....  | 1 000   | 46 442            | 7 571     | 5 950                                    | 1 827   | 1 530            | 328    |
| 29   | davon CDU/CSU <sup>6)</sup> .....   | %       | 24,1              | 31,7      | 24,8                                     | 15,9    | 15,3             | 17,2   |
| 30   | SPD .....   | %       | 25,7              | 18,0      | 21,6                                     | 23,4    | 29,5             | 31,5   |
| 31   | AfD .....   | %       | 10,3              | 9,0       | 9,6                                      | 8,4     | 18,1             | 6,9    |
| 32   | FDP .....   | %       | 11,5              | 10,5      | 15,3                                     | 9,1     | 9,3              | 9,3    |
| 33   | DIE LINKE .....   | %       | 4,9               | 2,8       | 3,3                                      | 11,4    | 8,5              | 7,7    |
| 34   | GRÜNE .....   | %       | 14,8              | 14,1      | 17,2                                     | 22,4    | 9,0              | 20,9   |
| 35   | Sonstige .....  | %       | 8,7               | 13,9      | 8,2                                      | 9,4     | 10,3             | 6,5    |
| <b>Europawahl am 26. Mai 2019</b>              |   |         |                   |           |  |         |                  |        |
| 36   | Wahlberechtigte .....   | 1 000   | 61 600            | 9 548     | 7 747                                    | 2 508   | 2 049            | 470    |
| 37   | Wähler .....  | 1 000   | 37 808            | 5 801     | 4 957                                    | 1 521   | 1 218            | 296    |
| 38   | Wahlbeteiligung .....   | %       | 61,4              | 60,8      | 64,0                                     | 60,6    | 59,5             | 63,0   |
| 39   | Gültige Stimmen .....   | 1 000   | 37 397            | 5 786     | 4 872                                    | 1 507   | 1 197            | 292    |
| 40   | davon CDU/CSU <sup>6)</sup> .....   | %       | 28,9              | 40,7      | 30,8                                     | 15,2    | 18,0             | 21,9   |
| 41   | GRÜNE .....   | %       | 20,5              | 19,1      | 23,3                                     | 27,8    | 12,3             | 22,7   |
| 42   | SPD .....   | %       | 15,8              | 9,3       | 13,3                                     | 14,0    | 17,2             | 24,5   |
| 43   | AfD .....   | %       | 11,0              | 8,5       | 10,0                                     | 9,9     | 19,9             | 7,7    |
| 44   | DIE LINKE .....   | %       | 5,5               | 2,4       | 3,1                                      | 11,9    | 12,3             | 7,8    |
| 45   | Sonstige .....  | %       | 18,3              | 20,1      | 19,5                                     | 21,1    | 20,2             | 15,4   |

<sup>1)</sup> Berufliche Schulen und Schulen des Gesundheitswesens: Ergebnisse des Vorjahres. – <sup>2)</sup> Außer Nordrhein-Westfalen und Rheinland-Pfalz: endgültiges Ergebnis Schularten unter der lfd. Nr. 9 ausgewiesen. – <sup>3)</sup> Ohne Berufsschulen zur sonderpädagogischen Förderung. – <sup>4)</sup> Schülerinnen und Schüler aus dem Ausland, se Schülerinnen und Schüler den Schularten bzw. Bildungsbereichen zugeordnet. – <sup>5)</sup> Einschl. Verwaltungsfachhochschulen. – <sup>6)</sup> In Bayern CSU.



| Hamburg | Hessen  | Mecklen-<br>burg-<br>Vorpommern <sup>1)</sup> | Nieder-<br>sachsen <sup>1)</sup> | Nordrhein-<br>Westfalen | Rheinland-<br>Pfalz | Saarland | Sachsen | Sachsen-<br>Anhalt | Schleswig-<br>Holstein | Thüringen | Lfd.<br>Nr. |
|---------|---------|---|----------------------------------|-------------------------|---------------------|----------|---------|--------------------|------------------------|-----------|-------------|
| 245 745 | 820 534 | 185 643                                       | 1 090 186                        | 2 510 130               | 530 564             | 124 913  | 484 698 | 246 264            | 388 280                | 245 203   | 1           |
| 60 452  | 220 546 | 55 528  | 276 525                          | 641 352                 | 139 968             | 31 318   | 143 829 | 73 419             | 103 882                | 67 898    | 2           |
| –       | 20 196  | –   | 23 783                           | 57 363                  | 124                 | –        | –       | –                  | –                      | –         | 3           |
| 4 472   | 21 203  | 8 148   | 24 204                           | 80 052                  | 15 317              | 3 545    | 19 164  | 11 232             | 5 598                  | 6 623     | 4           |
| –       | 64 117  | –   | 65 231                           | 205 116                 | 3 165               | 1 059    | –       | –                  | –                      | –         | 5           |
| 55 669  | 198 904 | 32 718  | 230 564                          | 502 587                 | 121 853             | 24 322   | 100 803 | 51 870             | 75 236                 | 49 530    | 6           |
| 68 700  | 97 711  | 55 149  | 199 086                          | 428 478                 | 126 711             | 30 742   | 117 263 | 60 543             | 105 514                | 71 561    | 7           |
| 40 576  | 110 458 | 21 516  | 160 030                          | 341 157                 | 71 020              | 18 758   | 57 559  | 28 908             | 62 794                 | 28 166    | 8           |
| 15 876  | 78 036  | 12 584  | 110 763                          | 254 025                 | 52 406              | 15 169   | 46 080  | 20 292             | 35 256                 | 21 425    | 9           |
| –       | 9 363   | –   | –                                | –                       | –                   | –        | –       | –                  | –                      | –         | 10          |
| 116 393 | 266 903 | 39 131  | 208 395                          | 779 199                 | 123 644             | 31 461   | 107 576 | 55 017             | 66 805                 | 96 604    | 11          |
| 56 863  | 113 584 | 15 434  | 66 020                           | 267 581                 | 45 628              | 14 658   | 28 443  | 19 254             | 26 104                 | 62 687    | 12          |
| 20 169  | 53 507  | 16 159  | 80 236                           | 185 436                 | 39 455              | 11 155   | 49 661  | 20 690             | 19 626                 | 22 670    | 13          |
| 15 008  | 46 696  | 13 888  | 66 497                           | 144 669                 | 32 681              | 8 937    | 40 597  | 17 792             | 15 482                 | 17 904    | 14          |
| 2 611   | 8 580   | 2 464   | 11 904                           | 28 343                  | 6 028               | 1 746    | 7 902   | 3 310              | 2 731                  | 3 592     | 15          |
| 939     | 854     | 980   | 954                              | 926                     | 913                 | 1 027    | 1 140   | 917                | 609                    | 953       | 16          |
| 318     | 308     | 341   | 335                              | 354                     | 331                 | 392      | 435     | 334                | 209                    | 377       | 17          |
| 14 111  | 42 961  | 13 305  | 60 980                           | 132 714                 | 30 085              | 7 996    | 38 421  | 16 845             | 14 483                 | 16 725    | 18          |
| 2 195   | 5 373   | 1 694   | 8 476                            | 21 015                  | 4 913               | 1 840    | 4 860   | 2 323              | 1 909                  | 2 362     | 19          |
| 11 916  | 37 688  | 11 611  | 52 504                           | 111 699                 | 25 172              | 6 156    | 33 561  | 14 522             | 12 574                 | 14 363    | 20          |
| 897     | 3 735   | 583   | 5 517                            | 11 955                  | 2 596               | 941      | 2 176   | 947                | 999                    | 1 179     | 21          |
| 134     | 496     | 152   | 673                              | 1 477                   | 559                 | 145      | 461     | 203                | 129                    | 247       | 22          |
| 432     | 2 964   | 391   | 3 367                            | 9 410                   | 1 979               | 654      | 1 324   | 680                | 830                    | 868       | 23          |
| 331     | 275     | 40  | 1 477                            | 1 068                   | 58                  | 142      | 391     | 64                 | 40                     | 64        | 24          |
| 1 299   | 4 383   | 1 314   | 6 105                            | 13 040                  | 3 053               | 755      | 3 254   | 1 790              | 2 273                  | 1 708     | 25          |
| 1 011   | 3 341   | 935   | 4 563                            | 9 961                   | 2 357               | 584      | 2 489   | 1 215              | 1 776                  | 1 280     | 26          |
| 77,8    | 76,2    | 71,1  | 74,7                             | 76,4                    | 77,2                | 77,3     | 76,5    | 67,9               | 78,2                   | 74,9      | 27          |
| 1 006   | 3 301   | 919   | 4 523                            | 9 888                   | 2 334               | 574      | 2 463   | 1 202              | 1 763                  | 1 265     | 28          |
| 15,4    | 22,8    | 17,4  | 24,2                             | 26,0                    | 24,7                | 23,6     | 17,2    | 21,0               | 22,0                   | 16,9      | 29          |
| 29,7    | 27,6    | 29,1  | 33,1                             | 29,1                    | 29,4                | 37,3     | 19,3    | 25,4               | 28,0                   | 23,4      | 30          |
| 5,0     | 8,8     | 18,0  | 7,4                              | 7,3                     | 9,2                 | 10,0     | 24,6    | 19,6               | 6,8                    | 24,0      | 31          |
| 11,4    | 12,8    | 8,2   | 10,5                             | 11,4                    | 11,7                | 11,5     | 11,0    | 9,5                | 12,5                   | 9,0       | 32          |
| 6,7     | 4,3     | 11,1  | 3,3                              | 3,7                     | 3,3                 | 7,2      | 9,3     | 9,6                | 3,6                    | 11,4      | 33          |
| 24,9    | 15,8    | 7,8   | 16,1                             | 16,1                    | 12,6                | –        | 8,6     | 6,5                | 18,3                   | 6,6       | 34          |
| 6,8     | 7,9     | 8,4   | 5,4                              | 6,5                     | 9,2                 | 10,5     | 9,9     | 8,4                | 8,8                    | 8,7       | 35          |
| 1 303   | 4 412   | 1 316   | 6 120                            | 13 150                  | 3 073               | 767      | 3 301   | 1 826              | 2 269                  | 1 741     | 36          |
| 806     | 2 579   | 769   | 3 766                            | 8 069                   | 1 992               | 510      | 2 100   | 998                | 1 354                  | 1 071     | 37          |
| 61,9    | 58,4    | 58,4  | 61,5                             | 61,4                    | 64,8                | 66,4     | 63,6    | 54,7               | 59,7                   | 61,5      | 38          |
| 796     | 2 553   | 754   | 3 742                            | 8 009                   | 1 958               | 499      | 2 060   | 976                | 1 346                  | 1 050     | 39          |
| 17,7    | 25,8    | 24,5  | 29,9                             | 27,9                    | 31,3                | 32,5     | 23,0    | 23,2               | 26,2                   | 24,7      | 40          |
| 31,1    | 23,4    | 10,8  | 22,6                             | 23,2                    | 16,7                | 13,2     | 10,3    | 9,2                | 29,1                   | 8,6       | 41          |
| 19,8    | 18,4    | 15,6  | 20,9                             | 19,2                    | 21,3                | 23,1     | 8,6     | 12,6               | 17,1                   | 11,0      | 42          |
| 6,5     | 9,9     | 17,7  | 7,9                              | 8,5                     | 9,8                 | 9,6      | 25,3    | 20,4               | 7,5                    | 22,5      | 43          |
| 7,0     | 4,4     | 13,9  | 3,8                              | 4,2                     | 3,1                 | 6,0      | 11,7    | 14,4               | 3,7                    | 13,8      | 44          |
| 17,9    | 18,1    | 17,5  | 14,8                             | 17,0                    | 17,7                | 15,7     | 21,1    | 20,4               | 16,4                   | 19,3      | 45          |

nis allgemeinbildende Schulen. Die Aufgliederung der Schularten Bayerns trifft für andere Länder nur bedingt zu; daher sind für diese Länder deren spezifische die grundlegende Kenntnisse der deutschen Sprache erwerben müssen und nicht in Regelklassen unterrichtet werden. In den übrigen Bundesländern sind die-

| Lfd. Nr. | Bezeichnung   |           | Einheit   | Bundes-<br>gebiet     | Bayern  | Baden-<br>Württem-<br>berg | Berlin  | Branden-<br>burg | Bremen |     |
|----------|---|-----------|-----------|-----------------------|---------|----------------------------|---------|------------------|--------|-----|
|          | <b>Erwerbstätigkeit</b>   |           |           |                       |         |                            |         |                  |        |     |
| 1        | Erwerbstätige (Jahresdurchschnitt 2019) ...   | insgesamt | 1 000     | 42 379                | 7 076   | 5 987                      | 1 868   | 1 244            | 332    |     |
| 2        |   | männlich  | 1 000     | 22 608                | 3 783   | 3 222                      | 982     | 649              | 181    |     |
| 3        | Erwerbsquote <sup>1)</sup> .....  | insgesamt | %         | 53,5                  | 56,0    | 55,9                       | 54,7    | 52,1             | 51,7   |     |
| 4        |   | männlich  | %         | 57,9                  | 60,3    | 60,6                       | 58,8    | 55,5             | 57,6   |     |
|          | <b>Erwerbstätige (Jahresdurchschnitt 2019)<br/>nach Wirtschaftsbereichen</b>                          |           |           |                       |         |                            |         |                  |        |     |
| 5        | Land- und Forstwirtschaft, Fischerei .....  | insgesamt | 1 000     | 510                   | 107     | 56                         | /       | 25               | /      |     |
| 6        |   | männlich  | 1 000     | 346                   | 72      | 35                         | /       | 18               | /      |     |
| 7        | Produzierendes Gewerbe .....  | insgesamt | 1 000     | 11 519                | 2 210   | 2 085                      | 258     | 277              | 70     |     |
| 8        |   | männlich  | 1 000     | 8 767                 | 1 647   | 1 531                      | 190     | 224              | 55     |     |
| 9        | Handel, Gastgewerbe und Verkehr;<br>Information und Kommunikation .....                               | insgesamt | 1 000     | 10 873                | 1 737   | 1 404                      | 524     | 312              | 99     |     |
| 10       |   | männlich  | 1 000     | 6 194                 | 945     | 780                        | 322     | 175              | 61     |     |
| 11       | Sonstige Dienstleistungen .....   | insgesamt | 1 000     | 19 476                | 3 021   | 2 443                      | 1 083   | 631              | 163    |     |
| 12       |   | männlich  | 1 000     | 7 301                 | 1 118   | 878                        | 468     | 231              | 64     |     |
|          | <b>Erwerbstätige (Jahresdurchschnitt 2019)<br/>nach der Stellung im Beruf</b>                         |           |           |                       |         |                            |         |                  |        |     |
| 13       | Selbständige .....  | insgesamt | 1 000     | 3 957                 | 693     | 520                        | 268     | 122              | 29     |     |
| 14       |   | männlich  | 1 000     | 2 652                 | 466     | 358                        | 167     | 82               | 18     |     |
| 15       | Mithelfende Familienangehörige .....  | insgesamt | 1 000     | 119                   | 30      | 22                         | /       | /                | /      |     |
| 16       |   | männlich  | 1 000     | 40                    | 10      | (7)                        | /       | /                | /      |     |
| 17       | Beamte .....  | insgesamt | 1 000     | 2 054                 | 333     | 276                        | 82      | 68               | 16     |     |
| 18       |   | männlich  | 1 000     | 1 058                 | 180     | 126                        | 43      | 38               | (8)    |     |
| 19       | Angestellte .....   | insgesamt | 1 000     | 26 461                | 4 329   | 3 699                      | 1 298   | 799              | 213    |     |
| 20       |   | männlich  | 1 000     | 12 106                | 1 981   | 1 742                      | 612     | 348              | 103    |     |
| 21       | Arbeiter .....  | insgesamt | 1 000     | 8 261                 | 1 443   | 1 245                      | 177     | 214              | 58     |     |
| 22       |   | männlich  | 1 000     | 5 879                 | 1 007   | 860                        | 136     | 160              | 45     |     |
| 23       | Auszubildende .....   | insgesamt | 1 000     | 1 527                 | 248     | 225                        | 42      | 38               | 17     |     |
| 24       |   | männlich  | 1 000     | 873                   | 139     | 129                        | 24      | 20               | (8)    |     |
| 25       | <b>Sozialversicherungspflichtig beschäftigte<br/>Arbeitnehmer<sup>2)</sup> am 30. Juni 2020 .....</b> |           | insgesamt | 1 000                 | 33 322  | 5 682                      | 4 727   | 1 539            | 848    | 333 |
| 26       |   | männlich  | 1 000     | 17 893                | 3 080   | 2 589                      | 778     | 440              | 185    |     |
| 27       | und zwar Teilzeitbeschäftigte .....   | insgesamt | 1 000     | 9 628                 | 1 582   | 1 249                      | 515     | 269              | 100    |     |
| 28       |   | männlich  | 1 000     | 2 100                 | 312     | 233                        | 176     | 64               | 26     |     |
| 29       | Ausländer .....   | insgesamt | 1 000     | 4 235                 | 892     | 800                        | 242     | 58               | 39     |     |
| 30       |   | männlich  | 1 000     | 2 676                 | 554     | 499                        | 139     | 38               | 25     |     |
| 31       | Auszubildende .....   | insgesamt | 1 000     | 1 432                 | 245     | 224                        | 45      | 28               | 15     |     |
| 32       |   | männlich  | 1 000     | 824                   | 142     | 126                        | 23      | 17               | 8      |     |
|          | <b>Arbeitsmarktlage</b>   |           |           |                       |         |                            |         |                  |        |     |
|          | Stand jeweils am 31. März   |           |           |                       |         |                            |         |                  |        |     |
| 33       | Arbeitslose insgesamt .....   | 2020      | Anzahl    | 2 335 367             | 231 115 | 214 118                    | 154 249 | 75 570           | 36 011 |     |
| 34       |   | 2021      | Anzahl    | 2 827 449             | 298 765 | 271 534                    | 209 856 | 85 659           | 41 607 |     |
| 35       | und zwar Männer .....   | 2020      | Anzahl    | 1 334 677             | 135 633 | 122 567                    | 87 796  | 43 814           | 20 644 |     |
| 36       |   | 2021      | Anzahl    | 1 597 806             | 171 096 | 152 323                    | 119 030 | 49 374           | 23 831 |     |
| 37       | Ausländer .....   | 2020      | Anzahl    | 678 168               | 70 444  | 76 263                     | 52 812  | 9 403            | 14 344 |     |
| 38       |   | 2021      | Anzahl    | 844 803               | 94 709  | 96 259                     | 76 162  | 11 156           | 16 779 |     |
| 39       | unter 25 Jahre .....  | 2020      | Anzahl    | 211 564               | 22 615  | 19 527                     | 13 033  | 5 878            | 3 488  |     |
| 40       |   | 2021      | Anzahl    | 254 063               | 28 464  | 23 977                     | 18 591  | 6 976            | 4 046  |     |
| 41       | Arbeitslosenquote <sup>3)</sup> .....   | 2020      | %         | 5,1                   | 3,1     | 3,4                        | 7,9     | 5,7              | 10,0   |     |
| 42       |   | 2021      | %         | 6,2                   | 3,9     | 4,3                        | 10,5    | 6,4              | 11,3   |     |
| 43       | Gemeldete Stellen .....   | 2020      | Anzahl    | 691 137 <sup>4)</sup> | 115 296 | 83 906                     | 26 004  | 22 779           | 6 523  |     |
| 44       |   | 2021      | Anzahl    | 609 152 <sup>4)</sup> | 99 853  | 74 385                     | 15 869  | 21 421           | 5 556  |     |
| 45       | Kurzarbeiter .....  | 2020      | Anzahl    | 2 834 309             | 497 070 | 368 572                    | 128 522 | 62 059           | 29 017 |     |
| 46       |   | 2021      | Anzahl    | ...                   | ...     | ...                        | ...     | ...              | ...    |     |

<sup>1)</sup> Anteil aller Erwerbspersonen an der Gesamtbevölkerung. – <sup>2)</sup> Am Arbeitsort. – <sup>3)</sup> Arbeitslose gemessen an allen zivilen Erwerbspersonen.

| Hamburg | Hessen  | Mecklen-<br>burg-<br>Vorpommern | Nieder-<br>sachsen | Nordrhein-<br>Westfalen | Rheinland-<br>Pfalz | Saarland | Sachsen | Sachsen-<br>Anhalt | Schleswig-<br>Holstein | Thüringen | Lfd.<br>Nr. |
|---------|---------|---------------------------------|--------------------|-------------------------|---------------------|----------|---------|--------------------|------------------------|-----------|-------------|
| 979     | 3 220   | 761                             | 4 017              | 8 807                   | 2 090               | 478      | 1 985   | 1 027              | 1 465                  | 1 042     | 1           |
| 504     | 1 727   | 401                             | 2 154              | 4 711                   | 1 123               | 258      | 1 046   | 543                | 773                    | 552       | 2           |
| 55,6    | 53,6    | 50,1                            | 52,8               | 51,7                    | 53,5                | 51,1     | 51,5    | 49,8               | 52,9                   | 51,5      | 3           |
| 58,5    | 58,3    | 53,7                            | 57,4               | 56,6                    | 58,1                | 56,0     | 55,1    | 53,6               | 57,1                   | 55,1      | 4           |
| /       | 24      | 23                              | 87                 | 63                      | 30                  | /        | 23      | 19                 | 28                     | 17        | 5           |
| /       | 16      | 18                              | 60                 | 44                      | 21                  | /        | 15      | 13                 | 19                     | 10        | 6           |
| 157     | 744     | 161                             | 1 097              | 2 238                   | 585                 | 131      | 574     | 279                | 320                    | 335       | 7           |
| 114     | 560     | 132                             | 856                | 1 730                   | 456                 | 107      | 446     | 227                | 241                    | 253       | 8           |
| 314     | 883     | 203                             | 1 035              | 2 335                   | 536                 | 117      | 475     | 255                | 399                    | 246       | 9           |
| 188     | 529     | 112                             | 581                | 1 371                   | 299                 | 65       | 258     | 138                | 235                    | 135       | 10          |
| 506     | 1 569   | 374                             | 1 798              | 4 172                   | 939                 | 227      | 914     | 474                | 718                    | 445       | 11          |
| 201     | 623     | 139                             | 657                | 1 567                   | 347                 | 85       | 327     | 165                | 279                    | 153       | 12          |
| 114     | 315     | 64                              | 338                | 765                     | 181                 | 41       | 195     | 74                 | 147                    | 91        | 13          |
| 71      | 218     | 41                              | 228                | 512                     | 123                 | 28       | 130     | 49                 | 102                    | 61        | 14          |
| /       | 10      | /                               | 15                 | 18                      | (9)                 | /        | /       | /                  | /                      | /         | 15          |
| /       | /       | /                               | (6)                | (6)                     | /                   | /        | /       | /                  | /                      | /         | 16          |
| 38      | 148     | 36                              | 228                | 452                     | 121                 | 28       | 51      | 35                 | 99                     | 44        | 17          |
| 17      | 74      | 21                              | 120                | 224                     | 67                  | 15       | 28      | 18                 | 56                     | 22        | 18          |
| 719     | 2 106   | 474                             | 2 476              | 5 467                   | 1 277               | 285      | 1 189   | 617                | 992                    | 522       | 19          |
| 349     | 995     | 206                             | 1 140              | 2 530                   | 580                 | 124      | 496     | 258                | 466                    | 178       | 20          |
| 81      | 515     | 163                             | 803                | 1 758                   | 419                 | 109      | 489     | 269                | 166                    | 353       | 21          |
| 52      | 366     | 120                             | 570                | 1 239                   | 304                 | 83       | 356     | 198                | 113                    | 271       | 22          |
| 28      | 125     | 23                              | 156                | 347                     | 82                  | 16       | 59      | 32                 | 58                     | 31        | 23          |
| 15      | 70      | 13                              | 91                 | 200                     | 47                  | (10)     | 35      | 20                 | 34                     | 19        | 24          |
| 998     | 2 624   | 573                             | 3 017              | 6 974                   | 1 429               | 386      | 1 609   | 790                | 1 003                  | 792       | 25          |
| 535     | 1 432   | 284                             | 1 628              | 3 807                   | 762                 | 207      | 831     | 402                | 523                    | 409       | 26          |
| 282     | 762     | 174                             | 905                | 1 961                   | 423                 | 106      | 509     | 242                | 323                    | 225       | 27          |
| 78      | 180     | 37                              | 173                | 445                     | 80                  | 20       | 113     | 50                 | 69                     | 43        | 28          |
| 130     | 434     | 26                              | 292                | 850                     | 174                 | 49       | 89      | 36                 | 79                     | 46        | 29          |
| 79      | 270     | 16                              | 193                | 549                     | 113                 | 31       | 60      | 26                 | 52                     | 31        | 30          |
| 35      | 102     | 21                              | 148                | 321                     | 70                  | 18       | 57      | 27                 | 49                     | 28        | 31          |
| 20      | 59      | 13                              | 87                 | 183                     | 40                  | 10       | 34      | 17                 | 29                     | 17        | 32          |
| 66 533  | 153 627 | 59 686                          | 220 490            | 648 187                 | 102 628             | 34 382   | 116 570 | 79 771             | 81 837                 | 60 593    | 33          |
| 86 117  | 191 225 | 69 762                          | 261 259            | 756 465                 | 122 614             | 38 718   | 137 325 | 89 243             | 97 683                 | 69 617    | 34          |
| 37 413  | 86 561  | 34 371                          | 125 076            | 365 259                 | 58 207              | 20 402   | 68 466  | 46 199             | 46 955                 | 35 314    | 35          |
| 47 456  | 106 605 | 40 133                          | 147 294            | 423 998                 | 68 442              | 22 551   | 79 314  | 51 367             | 55 091                 | 39 901    | 36          |
| 23 306  | 59 311  | 5 585                           | 58 209             | 216 119                 | 29 132              | 10 148   | 16 486  | 9 717              | 19 183                 | 7 706     | 37          |
| 29 916  | 74 911  | 6 738                           | 71 126             | 256 896                 | 35 324              | 11 631   | 19 866  | 11 213             | 23 238                 | 8 879     | 38          |
| 5 349   | 15 007  | 5 456                           | 22 411             | 55 858                  | 10 271              | 2 893    | 9 631   | 6 893              | 8 018                  | 5 236     | 39          |
| 7 006   | 18 347  | 6 632                           | 25 928             | 64 381                  | 11 740              | 3 032    | 11 784  | 7 862              | 9 228                  | 6 069     | 40          |
| 6,3     | 4,5     | 7,3                             | 5,1                | 6,7                     | 4,6                 | 6,4      | 5,5     | 7,1                | 5,2                    | 5,4       | 41          |
| 8,0     | 5,5     | 8,5                             | 6,0                | 7,7                     | 5,4                 | 7,2      | 6,5     | 8,0                | 6,2                    | 6,3       | 42          |
| 11 829  | 48 576  | 17 786                          | 68 471             | 143 203                 | 34 661              | 8 708    | 37 074  | 19 488             | 24 737                 | 20 550    | 43          |
| 9 355   | 39 748  | 15 812                          | 66 998             | 123 821                 | 32 844              | 8 001    | 36 172  | 19 067             | 21 187                 | 17 795    | 44          |
| 91 426  | 219 392 | 50 772                          | 302 342            | 550 100                 | 105 979             | 43 832   | 168 107 | 57 168             | 81 841                 | 78 110    | 45          |
| ...     | ...     | ...                             | ...                | ...                     | ...                 | ...      | ...     | ...                | ...                    | ...       | 46          |

– 4) Einschl. der Fälle ohne Angabe.

| Lfd. Nr.                         | Bezeichnung  | Einheit         | Bundesgebiet | Bayern  | Baden-Württemberg | Berlin            | Brandenburg | Bremen            |
|----------------------------------|--|-----------------|--------------|---------|-------------------|-------------------|-------------|-------------------|
| <b>Land- und Forstwirtschaft</b> |  |                 |              |         |                   |                   |             |                   |
| 1                                | Landwirtschaftliche Betriebe insgesamt 2020 .....                  | 1 000           | 258,9        | 84,2    | 38,9              | 0,1               | 5,3         | 0,1               |
|                                  | davon mit einer landwirtschaftlich genutzten Fläche (LF) von       |                 |              |         |                   |                   |             |                   |
| 2                                | unter 5 ha .....   | 1 000           | 17,6         | 2,6     | 5,9               | 0,0               | 0,2         | 0,0               |
| 3                                | 5 bis unter 10 ha .....  | 1 000           | 44,8         | 15,8    | 7,0               | 0,0               | 0,7         | 0,0               |
| 4                                | 10 bis unter 20 ha .....   | 1 000           | 52,6         | 22,1    | 8,0               | 0,0               | 0,8         | 0,0               |
| 5                                | 20 bis unter 50 ha .....   | 1 000           | 61,1         | 24,2    | 8,7               | 0,0               | 0,9         | 0,0               |
| 6                                | 50 bis unter 100 ha .....  | 1 000           | 44,7         | 14,0    | 5,9               | 0,0               | 0,6         | 0,0               |
| 7                                | 100 ha oder mehr <sup>1)</sup> .....                               | 1 000           | 38,2         | 5,6     | 3,3               | 0,0               | 2,1         | 0,0               |
| 8                                | LF der landwirtschaftlichen Betriebe insgesamt 2020 ..             | 1 000 ha        | 16 595,0     | 3 107,7 | 1 408,1           | 1,9               | 1 310,4     | 7,9               |
|                                  | davon in Betrieben mit einer LF von                                |                 |              |         |                   |                   |             |                   |
| 9                                | unter 5 ha .....   | 1 000 ha        | 36,6         | 5,7     | 10,9              | •                 | 0,5         | •                 |
| 10                               | 5 bis unter 10 ha .....  | 1 000 ha        | 324,8        | 114,6   | 50,9              | 0,1               | 5,1         | •                 |
| 11                               | 10 bis unter 20 ha .....   | 1 000 ha        | 781,7        | 335,2   | 118,3             | 0,1               | 11,7        | 0,3               |
| 12                               | 20 bis unter 50 ha .....   | 1 000 ha        | 2 034,8      | 808,9   | 287,6             | 0,2               | 29,1        | 1,0               |
| 13                               | 50 bis unter 100 ha .....  | 1 000 ha        | 3 171,7      | 961,5   | 417,0             | 0,5               | 42,5        | 2,3               |
| 14                               | 100 ha oder mehr <sup>1)</sup> .....                               | 1 000 ha        | 10 245,4     | 881,8   | 523               | •                 | 1 221,5     | •                 |
| 15                               | Landwirtschaftliche Familienarbeitskräfte 2016 <sup>2)</sup> ..... | 1 000           | 449,1        | 161,9   | 72,7              | 0,1               | 5,5         | 0,2               |
| 16                               | darunter in Haupterwerbsbetrieben <sup>2)</sup> .....              | 1 000           | 226,3        | 82,0    | 28,5              | –                 | 2,6         | 0,1               |
| <b>Bodennutzung und Ernte</b>    |  |                 |              |         |                   |                   |             |                   |
| 17                               | Landwirtschaftlich genutzte Fläche 2020 .....                      | 1 000 ha        | 16 595,0     | 3 107,7 | 1 408,1           | 1,9               | 1 310,4     | 7,9               |
| 18                               | darunter Dauergrünland .....                                       | 1 000 ha        | 4 730,3      | 1 071,0 | 546,7             | 0,8               | 301,6       | 6,4               |
| 19                               |  | % <sup>3)</sup> | 28,5         | 34,5    | 38,8              | 41,7              | 23,0        | 80,2              |
| 20                               | Ackerland .....  | 1 000 ha        | 11 663,8     | 2 022,7 | 810,3             | 1,1               | 1 004,3     | 1,6               |
| 21                               |  | % <sup>3)</sup> | 70,3         | 65,1    | 57,5              | 57,6              | 76,6        | 19,8              |
| 22                               | darunter Getreidefläche .....                                      | 1 000 ha        | 6 074,9      | 1 058,3 | 466,8             | 0,6               | 505,4       | 0,6               |
| 23                               |  | % <sup>3)</sup> | 36,6         | 34,1    | 33,1              | 33,9              | 38,6        | 7,9               |
| 24                               | Hackfruchtfläche .....   | 1 000 ha        | 663,1        | 106,5   | 24,4              | •                 | 18,4        | •                 |
| 25                               |  | % <sup>3)</sup> | 4,0          | 3,4     | 1,7               | •                 | 1,4         | •                 |
| 26                               | Pflanzen zur Grünernte .....                                       | 1 000 ha        | 3 093,4      | 623,5   | 204,1             | 0,3               | 303,0       | 0,7               |
| 27                               |  | % <sup>3)</sup> | 18,6         | 20,0    | 14,5              | 18,0              | 23,1        | 8,3               |
| 28                               | Getreideernte 2020 <sup>4)</sup> .....                             | 1 000 t         | 43 265       | 7 964   | 3 436             | /                 | 2 729       | /                 |
| 29                               | Kartoffelernte 2020 .....  | 1 000 t         | 11 715       | 1 911   | 187               | /                 | 395         | –                 |
| 30                               | Zuckerrübenenernte 2020 .....                                      | 1 000 t         | 28 618       | 5 308   | 1 295             | –                 | 426         | –                 |
| 31                               | Gemüseernte 2020 <sup>5)</sup> .....                               | 1 000 t         | 3 693        | 611     | 281               | –                 | 89          | –                 |
| 32                               | Weinmosternte 2020 .....   | 1 000 hl        | 8 507        | 268     | 1 842             | –                 | –           | –                 |
| <b>Viehwirtschaft</b>            |  |                 |              |         |                   |                   |             |                   |
|                                  | Repräsentative Viehbestände am 3. November 2020                    |                 |              |         |                   |                   |             |                   |
| 33                               | Rinder .....   | 1 000           | 11 301,9     | 2 936,6 | 931,6             | 0,8               | 477,2       | 8,9               |
| 34                               | darunter Milchkühe .....   | 1 000           | 3 921,4      | 1 104,5 | 320,9             | 0,1               | 137,1       | 3,3               |
| 35                               | Schweine .....   | 1 000           | 26 069,9     | 3 025,3 | 1 646,1           | 0,0 <sup>2)</sup> | 786,9       | • <sup>2)</sup>   |
| 36                               | darunter Zuchtsauen .....  | 1 000           | 1 714,3      | 197,6   | 136,5             | • <sup>2)</sup>   | 93,0        | • <sup>2)</sup>   |
| 37                               | Schafe .....   | 1 000           | 1 483,7      | 252,7   | 207,6             | 0,5 <sup>2)</sup> | 66,5        | 0,1 <sup>2)</sup> |
|                                  | Kuhmilcherzeugung 2020   |                 |              |         |                   |                   |             |                   |
| 38                               | Gesamterzeugung an Kuhmilch <sup>6)</sup> .....                    | 1 000 t         | 33 165       | 8 233   | 2 410             | 1                 | 1 292       | 28                |
| 39                               | Fleischgewinnung aus gewerblichen Schlachtungen 2020 .....         | 1 000 t         | 6 222,5      | 773,0   | 543,7             | –                 | 156,6       | 28,1              |
| 40                               | darunter Rindfleisch .....   | 1 000 t         | 1 085,0      | 315,2   | 155,4             | –                 | 8,1         | 28,0              |
| 41                               | Schweinefleisch .....  | 1 000 t         | 5 111,5      | 455,2   | 384,2             | –                 | 146,9       | –                 |
| 42                               | Schafffleisch .....  | 1 000 t         | 24,5         | 2,3     | 4,0               | –                 | 1,5         | –                 |

<sup>1)</sup> Summe weist geringfügige Abweichungen zu den ausgewiesenen Endsummen auf. - <sup>2)</sup> Merkmale nach AgrStatG im Jahr 2016 erhoben. - <sup>3)</sup> Anteil an der stalt für Landwirtschaft und Ernährung. Vorläufige Ergebnisse.

| Hamburg           | Hessen | Mecklen-<br>burg-<br>Vorpommern | Nieder-<br>sachsen | Nordrhein-<br>Westfalen | Rheinland-<br>Pfalz | Saarland | Sachsen | Sachsen-<br>Anhalt | Schleswig-<br>Holstein | Thüringen       | Lfd.<br>Nr. |
|-------------------|--------|---------------------------------|--------------------|-------------------------|---------------------|----------|---------|--------------------|------------------------|-----------------|-------------|
| 0,6               | 15,1   | 4,7                             | 34,6               | 31,9                    | 16,0                | 1,1      | 6,4     | 4,2                | 12,1                   | 3,6             | 1           |
| 0,3               | 0,6    | 0,2                             | 1,2                | 1,7                     | •                   | 0,1      | 0,6     | 0,2                | 0,6                    | 0,2             | 2           |
| 0,1               | 2,5    | 0,6                             | 5,1                | 5,6                     | •                   | 0,1      | 1,3     | 0,5                | 1,9                    | 0,8             | 3           |
| 0,1               | 3,2    | 0,6                             | 4,7                | 5,9                     | 3,0                 | 0,2      | 1,2     | 0,4                | 1,7                    | 0,6             | 4           |
| 0,1               | 3,9    | 0,6                             | 6,9                | 8,3                     | 2,9                 | 0,2      | 1,1     | 0,6                | 2,1                    | 0,5             | 5           |
| 0,0               | 2,7    | 0,4                             | 8,1                | 6,9                     | 2,1                 | 0,2      | 0,6     | 0,4                | 2,5                    | 0,3             | 6           |
| 0,0               | 2,2    | 2,3                             | 8,6                | 3,6                     | •                   | 0,3      | 1,5     | 2,0                | 3,3                    | 1,1             | 7           |
| 14,6              | 764,7  | 1 343,5                         | 2 571,3            | 1 473,2                 | 699,2               | 74,0     | 898,4   | 1 162,7            | 982,8                  | 774,8           | 8           |
| 0,4               | 1,4    | 0,5                             | 3,0                | 3,6                     | •                   | •        | 1,2     | 0,4                | 1,6                    | 0,5             | 9           |
| 0,5               | 18,6   | 4,4                             | 37,3               | 40,3                    | •                   | 1,1      | 9,5     | 3,4                | 13,8                   | 5,7             | 10          |
| 1,1               | 47,7   | 8,0                             | 69,5               | 86,5                    | 44,2                | 3,1      | 16,7    | 6,4                | 23,8                   | 9,1             | 11          |
| 2,9               | 126,3  | 20,3                            | 235,6              | 281,2                   | 95,0                | 7,5      | 33,3    | 19,9               | 69,8                   | 16,1            | 12          |
| 2,7               | 189,4  | 31,7                            | 586,3              | 485,1                   | 153,4               | 15,0     | 46,1    | 30,6               | 185,4                  | 22,2            | 13          |
| 6,9               | 381,4  | 1 278,6                         | 1 639,6            | 576,5                   | •                   | •        | 791,5   | 1 102,0            | 688,4                  | 721,2           | 14          |
| 1,1               | 27,2   | 4,4                             | 59,2               | 52,7                    | 26,7                | 2,1      | 7,8     | 4,1                | 19,3                   | 4,1             | 15          |
| 0,8               | 9,2    | 2,2                             | 37,5               | 28,4                    | 13,7                | 0,9      | 3,2     | 2,2                | 13,1                   | 1,9             | 16          |
| 14,6              | 764,7  | 1 343,5                         | 2 571,3            | 1 473,2                 | 699,2               | 74,0     | 898,4   | 1 162,7            | 982,8                  | 774,8           | 17          |
| 6,9               | 294,3  | 270,6                           | 684,7              | 411,5                   | 242,1               | 39,5     | 190,6   | 174,1              | 321,3                  | 168,4           | 18          |
| 47,1              | 38,4   | 20,1                            | 26,6               | 27,9                    | 34,6                | 53,3     | 21,2    | 15,0               | 32,7                   | 21,7            | 19          |
| 5,5               | 464,4  | 1 069,8                         | 1 866,9            | 1 047,9                 | 387,2               | 34,2     | 702,7   | 986,1              | 655,0                  | 604,1           | 20          |
| 37,9              | 60,7   | 79,6                            | 72,6               | 71,1                    | 55,4                | 46,2     | 78,2    | 84,8               | 66,7                   | 78,0            | 21          |
| 2,4               | 289,4  | 551,8                           | 829,7              | 570,1                   | 219,7               | 19,5     | 376,9   | 546,4              | 281,1                  | 356,2           | 22          |
| 16,4              | 37,8   | 41,1                            | 32,3               | 38,7                    | 31,4                | 26,4     | 42,0    | 47,0               | 28,6                   | 46,0            | 23          |
| 0,0               | 21,0   | 43,7                            | 222,2              | 87,9                    | 23,8                | 0,2      | 20,7    | 64,2               | 17,1                   | 13,0            | 24          |
| 0,1               | 2,7    | 3,3                             | 8,6                | 6,0                     | 3,4                 | 0,3      | 2,3     | 5,5                | 1,7                    | 1,7             | 25          |
| 1,5               | 67,9   | 215,1                           | 634,7              | 267,3                   | 60,8                | 9,2      | 144,2   | 204,1              | 254,4                  | 102,5           | 26          |
| 10,5              | 8,9    | 16,0                            | 24,7               | 18,1                    | 8,7                 | 12,5     | 16,1    | 17,6               | 25,9                   | 13,2            | 27          |
| /                 | 2 003  | 4 052                           | 5 968              | 4 537                   | 1 484               | 100      | 2 642   | 3 445              | 2 410                  | 2 466           | 28          |
| /                 | 156    | 483                             | 5 532              | 1 695                   | 234                 | 4        | 212     | 574                | 276                    | 57              | 29          |
| /                 | 1 234  | 2 301                           | 7 862              | 4 031                   | 971                 | –        | 914     | 2 757              | 803                    | 718             | 30          |
| 8                 | 201    | 48                              | 567                | 733                     | 592                 | 2        | 41      | 142                | 360                    | 17              | 31          |
| –                 | 264    | 0                               | –                  | 1                       | 6 071               | 10       | 20      | 30 <sup>6)</sup>   | 0                      | • <sup>7)</sup> | 32          |
| 6,0               | 408,4  | 469,8                           | 2 378,6            | 1 299,5                 | 312,9               | 41,3     | 452,7   | 298,5              | 985,1                  | 293,9           | 33          |
| 1,2               | 128,0  | 159,1                           | 814,1              | 393,2                   | 101,9               | 12,7     | 175,0   | 108,1              | 370,9                  | 91,5            | 34          |
| • <sup>2)</sup>   | 515,3  | 833,1                           | 8 411,9            | 6 839,6                 | 144,2               | 2,2      | 660,8   | 1 101,3            | 1 403,3                | 699,8           | 35          |
| • <sup>2)</sup>   | 31,9   | 83,9                            | 438,9              | 371,9                   | 9,0                 | 0,1      | 68,3    | 128,8              | 77,6                   | 76,8            | 36          |
| 1,6 <sup>2)</sup> | 100,4  | 70,4                            | 155,1              | 126,9                   | 64,3                | 4,2      | 65,2    | 62,4               | 190,0                  | 117,9           | 37          |
| 9                 | 1 004  | 1 491                           | 7 297              | 3 689                   | 846                 | 96       | 1 694   | 1 061              | 3 097                  | 918             | 38          |
| 0,1               | 56,9   | 35,9                            | 1 890,9            | 1 859,9                 | 137,3               | 1,7      | 19,4    | 464,8              | 202,5                  | 51,7            | 39          |
| 0,1               | 12,1   | 32,9                            | 187,5              | 205,0                   | 19,3                | 0,9      | 4,8     | 0,7                | 86,4                   | 28,6            | 40          |
| –                 | 36,6   | 2,9                             | 1 701,9            | 1 652,2                 | 117,5               | 0,8      | 14,3    | 463,9              | 112,2                  | 23,0            | 41          |
| –                 | 8,1    | 0,1                             | 1,5                | 2,4                     | 0,4                 | –        | 0,3     | 0,1                | 3,8                    | 0,1             | 42          |

LF. – <sup>4)</sup> Einschl. Körnermais und Corn-Cob-Mix. – <sup>5)</sup> Ohne Chicorée. – <sup>6)</sup> Einschl. Thüringen. – <sup>7)</sup> Bei Sachsen-Anhalt nachgewiesen. – <sup>8)</sup> Zahlen der Bundesan-

| Lfd. Nr.  | Bezeichnung   | Einheit | Bundes-<br>gebiet | Bayern    | Baden-<br>Württem-<br>berg | Berlin  | Branden-<br>burg | Bremen  |
|---|---|---------|-------------------|-----------|----------------------------|---------|------------------|---------|
| <b>Produzierendes Gewerbe</b>   |   |         |                   |           |                            |         |                  |         |
| <b>Verarbeitendes Gewerbe sowie Bergbau und Gewinnung von Steinen und Erden</b> |   |         |                   |           |                            |         |                  |         |
| 1   | Betriebe <sup>1)</sup> (September 2020) .....                               | Anzahl  | 47 638            | 7 903     | 8 683                      | 807     | 1 269            | 315     |
| 2   | Beschäftigte (September 2020) .....   | Anzahl  | 6 253 459         | 1 299 507 | 1 286 859                  | 85 016  | 99 550           | 49 730  |
| 3   | Bergbau und Gewinnung von Steinen und Erden .....                           | Anzahl  | 41 840            | 6 215     | 4 773                      | •       | •                | •       |
| 4   | Verarbeitendes Gewerbe .....  | Anzahl  | 6 211 619         | 1 293 292 | 1 282 086                  | •       | •                | •       |
| 5   | H. v. Nahrungs- und Futtermitteln .....                                     | Anzahl  | 552 202           | 115 670   | 68 876                     | 9 183   | 10 825           | 5 561   |
| 6   | Getränkeherstellung .....   | Anzahl  | 61 834            | 16 145    | 7 634                      | 1 089   | 1 244            | •       |
| 7   | H. v. Textilien .....   | Anzahl  | 59 812            | 12 331    | 10 547                     | 487     | •                | 408     |
| 8   | H. v. Bekleidung .....  | Anzahl  | 26 186            | 8 459     | 8 493                      | –       | –                | –       |
| 9   | H. v. chemischen Erzeugnissen .....   | Anzahl  | 348 918           | 55 330    | 36 735                     | 2 616   | 4 778            | 745     |
| 10  | H. v. pharmazeutischen Erzeugnissen .....                                   | Anzahl  | 115 519           | 8 405     | 25 180                     | 6 684   | 1 508            | 290     |
| 11  | H. v. Gummi- und Kunststoffwaren .....                                      | Anzahl  | 389 450           | 78 059    | 61 715                     | 2 108   | 7 699            | 134     |
| 12  | H. v. Glas, Glaswaren, Keramik, Verarbeitung<br>von Steinen und Erden ..... | Anzahl  | 192 903           | 49 598    | 20 974                     | 859     | 5 108            | 425     |
| 13  | H. v. Metallzeugnissen .....  | Anzahl  | 669 416           | 107 846   | 155 773                    | 5 587   | 10 145           | 3 063   |
| 14  | H. v. DV-Geräten, elektron. u.opt. Erzeugnissen ....                        | Anzahl  | 316 624           | 94 675    | 68 058                     | 11 682  | 2 973            | 1 763   |
| 15  | H. v. elektrischen Ausrüstungen .....                                       | Anzahl  | 411 144           | 109 016   | 102 371                    | 9 861   | 3 259            | 753     |
| 16  | Maschinenbau .....  | Anzahl  | 1 041 331         | 227 814   | 321 999                    | 8 255   | 5 400            | 4 417   |
| 17  | H. v. Kraftwagen und Kraftwagenteilen .....                                 | Anzahl  | 817 031           | 203 627   | 221 463                    | •       | 6 965            | •       |
| 18  | Vorleistungsgüterproduzenten .....  | Anzahl  | 2 371 279         | 459 996   | •                          | 23 929  | 43 401           | 8 668   |
| 19  | Investitionsgüterproduzenten .....  | Anzahl  | 2 692 292         | 603 109   | •                          | 32 946  | 35 130           | 34 224  |
| 20  | Gebrauchsgüterproduzenten .....   | Anzahl  | 205 044           | 42 438    | •                          | 4 989   | 2 004            | •       |
| 21  | Verbrauchsgüterproduzenten .....  | Anzahl  | 952 490           | 192 108   | •                          | 23 152  | 14 608           | 6 587   |
| 22  | Umsatz insgesamt 2020 .....   | Mill. € | 1 774 314         | 348 781   | 346 649                    | 27 445  | 25 969           | 27 632  |
| 23  | Bergbau und Gewinnung von Steinen und Erden .....                           | Mill. € | 8 586             | 1 148     | 943                        | •       | •                | •       |
| 24  | Verarbeitendes Gewerbe .....  | Mill. € | 1 765 728         | 347 632   | 345 706                    | •       | •                | •       |
| 25  | H. v. Nahrungs- und Futtermitteln .....                                     | Mill. € | 164 027           | 27 191    | 15 541                     | 2 704   | 3 288            | 2 565   |
| 26  | Getränkeherstellung .....   | Mill. € | 21 287            | 3 817     | 2 010                      | 235     | 520              | •       |
| 27  | H. v. Textilien .....   | Mill. € | 11 013            | 2 612     | 1 903                      | 113     | •                | 81      |
| 28  | H. v. Bekleidung .....  | Mill. € | 5 545             | 1 507     | 1 865                      | –       | –                | –       |
| 29  | H. v. chemischen Erzeugnissen .....   | Mill. € | 143 372           | 14 844    | 16 664                     | 732     | 2 052            | 217     |
| 30  | H. v. pharmazeutischen Erzeugnissen .....                                   | Mill. € | 47 204            | 2 214     | 6 218                      | 8 686   | 572              | 41      |
| 31  | H. v. Gummi- und Kunststoffwaren .....                                      | Mill. € | 75 251            | 14 055    | 13 042                     | 496     | 1 503            | 22      |
| 32  | H. v. Glas, Glaswaren, Keramik, Verarbeitung<br>von Steinen und Erden ..... | Mill. € | 42 642            | 9 572     | 5 415                      | 212     | 1 438            | 162     |
| 33  | H. v. Metallzeugnissen .....  | Mill. € | 108 384           | 16 006    | 24 526                     | 935     | 1 494            | 492     |
| 34  | H. v. DV-Geräten, elektron. u.opt. Erzeugnissen ....                        | Mill. € | 77 693            | 28 229    | 15 769                     | 2 930   | 496              | 700     |
| 35  | H. v. elektrischen Ausrüstungen .....                                       | Mill. € | 90 048            | 22 092    | 22 969                     | 2 281   | 699              | 92      |
| 36  | Maschinenbau .....  | Mill. € | 228 381           | 49 720    | 71 328                     | 1 937   | 758              | 833     |
| 37  | H. v. Kraftwagen und Kraftwagenteilen .....                                 | Mill. € | 380 431           | 102 062   | 102 526                    | •       | 1 286            | •       |
| 38  | Vorleistungsgüterproduzenten .....  | Mill. € | 604 491           | 97 120    | •                          | 5 334   | 12 133           | 3 859   |
| 39  | Investitionsgüterproduzenten .....  | Mill. € | 791 942           | 194 811   | •                          | 6 958   | 6 505            | 21 446  |
| 40  | Gebrauchsgüterproduzenten .....   | Mill. € | 48 122            | •         | •                          | 2 412   | •                | •       |
| 41  | Verbrauchsgüterproduzenten .....  | Mill. € | 274 253           | 42 383    | •                          | 12 741  | 4 053            | 2 270   |
| <b>Bauhauptgewerbe (alle Betriebe)</b>  |   |         |                   |           |                            |         |                  |         |
| 42  | Betriebe Ende Juni 2020 .....   | Anzahl  | 79 305            | 13 516    | 7 855                      | 2 386   | 5 041            | 415     |
| 43  | Tätige Personen Ende Juni 2020 .....  | Anzahl  | 893 814           | 168 849   | 110 751                    | 25 340  | 36 810           | 4 947   |
| 44  | Geleistete Arbeitsstunden im Juni 2020 .....                                | 1 000   | 95 775            | 17 558    | 12 013                     | 2 587   | 4 067            | 550     |
| 45  | darunter für Bau von Gebäuden .....   | 1 000   | 28 446            | 6 485     | 3 757                      | 746     | 954              | 177     |
| 46  | Bau von Straßen u. Bahnverkehrsstrecken ..                                  | 1 000   | 13 723            | 2 253     | 1 688                      | 428     | 687              | 89      |
| 46  | sonstige spezialisierte Bautätigkeiten .....                                | 1 000   | 33 981            | 5 453     | 4 418                      | 939     | 1 505            | 204     |
| 48  | Entgelte im Juni 2020 .....   | Mill. € | 2 629             | 512       | 349                        | 71      | 96               | 16      |
| 49  | Baugewerbl. Umsatz im Jahr 2019 (ohne Umsatzsteuer)                         | Mill. € | 133 633           | 26 480    | 19 179                     | 4 424   | 5 189            | 858     |
| <b>Energiewirtschaft</b>  |   |         |                   |           |                            |         |                  |         |
| 50  | Endenergieverbrauch 2018 insgesamt .....                                    | TJ      | 8 963 016         | 1 441 042 | 1 030 743                  | 234 004 | 321 053          | 113 535 |
| 51  | davon Verbrauch von Kohlen .....  | TJ      | 445 981           | 16 386    | 8 869                      | 423     | 27 875           | 33 521  |
| 52  | Mineralölprodukten .....  | TJ      | 3 350 516         | 607 208   | 427 876                    | 92 450  | 103 687          | 23 284  |
| 53  | Gasen .....   | TJ      | 2 189 117         | 285 959   | 226 016                    | 49 664  | 71 296           | 34 277  |
| 54  | Strom .....   | TJ      | 1 847 977         | 285 722   | 227 223                    | 47 201  | 51 906           | 16 653  |
| 55  | sonstigen Energieträgern .....  | TJ      | 1 129 426         | 245 767   | 140 759                    | 44 266  | 66 289           | 5 800   |

<sup>1)</sup> Betriebe von rechtlichen Einheiten mit im Allgemeinen 20 oder mehr Beschäftigten.



| Lfd. Nr.   | Bezeichnung  | Einheit | Bundesgebiet            | Bayern    | Baden-Württemberg | Berlin    | Brandenburg | Bremen  |
|--|--|---------|-------------------------|-----------|-------------------|-----------|-------------|---------|
| <b>Bautätigkeit und Wohnungswesen 2020</b>   |  |         |                         |           |                   |           |             |         |
| 1  | Fertiggestellte Wohngebäude (Neuerichtungen) .....   | Anzahl  | 112 935                 | 25 449    | 14 919            | 1 589     | 5 545       | 470     |
| 2  | darunter mit einer oder zwei Wohnungen .....   | Anzahl  | 97 511                  | 22 096    | 12 470            | 990       | 5 186       | 392     |
| 3  | Fertiggestellte Wohnungen .....  | Anzahl  | 306 376                 | 64 013    | 41 501            | 16 337    | 10 474      | 1 845   |
| 4  | Fertiggestellte Wohnräume .....  | Anzahl  | 1 208 832               | 255 455   | 166 185           | 42 983    | 42 649      | 5 927   |
| 5  | Zum Bau genehmigte Wohnungen .....   | Anzahl  | 368 589                 | 77 778    | 49 853            | 20 459    | 13 303      | 2 059   |
| 6  | Genehmigte aber noch nicht fertiggestellte<br>Wohnungen (Bauüberhang insgesamt) .....        | Anzahl  | 779 432                 | 176 881   | 102 944           | 66 553    | 34 808      | 5 175   |
| 7  | Bestand an Wohngebäuden am 31. Dezember 2020 <sup>1)</sup> ...                               | Anzahl  | 19 273 286              | 3 112 961 | 2 456 160         | 330 356   | 683 019     | 140 872 |
| 8  | Bestand an Wohnungen am 31. Dezember 2020 <sup>1) 2)</sup> .....                             | Anzahl  | 42 803 737              | 6 549 811 | 5 373 419         | 1 982 825 | 1 348 702   | 363 969 |
| <b>Handel und Gastgewerbe</b>  |  |         |                         |           |                   |           |             |         |
| <b>Außenhandel<sup>3)</sup></b>  |  |         |                         |           |                   |           |             |         |
| 9  | Ausfuhr 2020 (Spezialhandel) <sup>4)</sup> .....   | Mill. € | 1 205 045 <sup>5)</sup> | 168 227   | 189 992           | 14 318    | 11 885      | 15 666  |
| 10   | darunter EU-Länder (EU-27) .....   | Mill. € | 634 646 <sup>5)</sup>   | 85 924    | 87 603            | 6 327     | 7 225       | 6 395   |
| 11   | darunter Euro-Länder .....   | Mill. € | 441 005 <sup>5)</sup>   | 60 109    | 63 731            | 4 120     | 3 752       | 5 196   |
| 12   | darunter Güter der Ernährungswirtschaft .....  | Mill. € | 72 347 <sup>5)</sup>    | 9 313     | 4 919             | 1 131     | 1 238       | 1 513   |
| 13   | Güter der gewerblichen Wirtschaft .....  | Mill. € | 1 102 069 <sup>5)</sup> | 155 410   | 181 116           | 12 899    | 10 401      | 13 981  |
| 14   | davon Rohstoffe .....  | Mill. € | 14 026 <sup>5)</sup>    | 792       | 480               | 12        | 94          | 66      |
| 15   | Halbwaren .....  | Mill. € | 58 783 <sup>5)</sup>    | 6 614     | 8 505             | 309       | 1 332       | 420     |
| 16   | Fertigwaren .....  | Mill. € | 1 029 260 <sup>5)</sup> | 148 004   | 172 131           | 12 578    | 8 976       | 13 495  |
| 17   | Einfuhr 2020 (Generalhandel) <sup>4)</sup> .....   | Mill. € | 1 028 770 <sup>5)</sup> | 179 914   | 174 425           | 14 939    | 17 466      | 13 663  |
| 18   | darunter EU-Länder (EU-27) .....   | Mill. € | 547 813 <sup>5)</sup>   | 104 663   | 99 552            | 8 921     | 9 549       | 5 758   |
| 19   | darunter Euro-Länder .....   | Mill. € | 372 942 <sup>5)</sup>   | 60 902    | 73 606            | 5 473     | 5 533       | 3 221   |
| 20   | darunter Güter der Ernährungswirtschaft .....  | Mill. € | 87 449 <sup>5)</sup>    | 10 289    | 11 139            | 2 035     | 1 906       | 3 283   |
| 21   | Güter der gewerblichen Wirtschaft .....  | Mill. € | 880 423 <sup>5)</sup>   | 159 575   | 153 340           | 11 668    | 14 748      | 9 628   |
| 22   | davon Rohstoffe .....  | Mill. € | 60 894 <sup>5)</sup>    | 8 792     | 4 906             | 216       | 2 973       | 766     |
| 23   | Halbwaren .....  | Mill. € | 65 169 <sup>5)</sup>    | 6 022     | 8 171             | 254       | 898         | 1 016   |
| 24   | Fertigwaren .....  | Mill. € | 754 359 <sup>5)</sup>   | 144 761   | 140 263           | 11 199    | 10 877      | 7 846   |
| <b>Bestand an unmittelbaren und mittelbaren<br/>Direktinvestitionen 2019<sup>6) 7)</sup></b> |  |         |                         |           |                   |           |             |         |
| 25   | Unmittelbare und mittelbare inländische Direkt-<br>investitionen im Ausland (saldiert) ..... | Mill. € | 1 371 578               | 253 761   | 315 731           | 35 620    | 4 685       | 2 874   |
| 26   | davon Verbindlichkeiten .....  | Mill. € | 1 887 080               | 375 848   | 422 849           | 39 464    | 8 222       | 3 041   |
| 27   | Forderungen .....  | Mill. € | 515 502                 | 122 087   | 107 118           | 3 844     | 3 536       | 167     |
| 28   | Unmittelbare und mittelbare ausländische<br>Direktinvestitionen im Inland (saldiert) .....   | Mill. € | 556 087                 | 111 537   | 52 771            | 26 012    | 3 938       | 2 740   |
| 29   | davon Verbindlichkeiten .....  | Mill. € | 787 845                 | 149 825   | 81 462            | 41 824    | 6 171       | 5 138   |
| 30   | Forderungen .....  | Mill. € | 231 758                 | 38 288    | 28 691            | 15 812    | 2 233       | 2 398   |
| <b>Binnenhandel<sup>8)</sup></b>   |  |         |                         |           |                   |           |             |         |
| 31   | Rechtliche Einheiten insgesamt <sup>9)</sup> 2018 .....                                      | 1 000   | 578                     | 101       | 79                | 23        | 16          | •       |
| 32   | davon Kfz-Handel .....   | 1 000   | 112                     | 20        | 16                | 3         | 4           | •       |
| 33   | Großhandel .....   | 1 000   | 144                     | 26        | 20                | 5         | 3           | •       |
| 34   | Einzelhandel .....   | 1 000   | 322                     | 55        | 43                | 15        | 9           | •       |
| 35   | Beschäftigte insgesamt am 30.09.2018 .....   | 1 000   | 6 438                   | 1 158     | 953               | 180       | 111         | •       |
| 36   | davon Kfz-Handel .....   | 1 000   | 890                     | 169       | 127               | 20        | 24          | •       |
| 37   | Großhandel .....   | 1 000   | 1 964                   | 357       | 313               | 41        | 22          | •       |
| 38   | Einzelhandel .....   | 1 000   | 3 584                   | 632       | 513               | 119       | 65          | •       |
| 39   | Umsatz 2018 .....  | Mill. € | 2 187 274               | 389 504   | 324 861           | 71 187    | 26 461      | •       |
| 40   | davon Kfz-Handel .....   | Mill. € | 282 115                 | 47 308    | 38 211            | 5 224     | 4 672       | •       |
| 41   | Großhandel .....   | Mill. € | 1 325 590               | 228 608   | 204 719           | 46 027    | 10 381      | •       |
| 42   | Einzelhandel .....   | Mill. € | 579 569                 | 113 588   | 81 931            | 19 936    | 11 408      | •       |

<sup>1)</sup> Bestandsfortschreibung auf Basis der endgültigen Ergebnisse der GWZ 2011. – <sup>2)</sup> In Wohn- und Nichtwohngebäuden sowie Wohnheimen. – <sup>3)</sup> Vorläufige der Gesamtausfuhr bzw. -einfuhr enthalten. – <sup>5)</sup> Einschl. Ausland und Restposition. – <sup>6)</sup> Daten der Deutschen Bundesbank. – <sup>7)</sup> Vorläufige Ergebnisse. Stand lichen Strukturerhebungen im Binnenhandel nach Rechtlichen Einheiten. Bis einschließlich Berichtsjahr 2017 wurden Rechtliche Einheiten als Unternehmen be



| Hamburg | Hessen    | Mecklen-<br>burg-<br>Vorpommern | Nieder-<br>sachsen | Nordrhein-<br>Westfalen | Rheinland-<br>Pfalz | Saarland | Sachsen   | Sachsen-<br>Anhalt | Schleswig-<br>Holstein | Thüringen | Lfd.<br>Nr. |
|---------|-----------|---------------------------------|--------------------|-------------------------|---------------------|----------|-----------|--------------------|------------------------|-----------|-------------|
| 1 624   | 6 713     | 3 449                           | 14 728             | 17 021                  | 6 041               | 879      | 4 001     | 2 392              | 5 974                  | 2 141     | 1           |
| 965     | 5 636     | 3 122                           | 13 081             | 14 298                  | 5 354               | 770      | 3 636     | 2 296              | 5 206                  | 2 013     | 2           |
| 11 269  | 22 763    | 7 493                           | 30 272             | 49 775                  | 13 771              | 1 973    | 12 032    | 4 008              | 14 077                 | 4 773     | 3           |
| 34 529  | 86 899    | 28 123                          | 133 722            | 197 334                 | 64 099              | 9 202    | 47 627    | 18 206             | 54 725                 | 21 167    | 4           |
| 10 140  | 27 254    | 6 720                           | 36 573             | 61 849                  | 16 739              | 2 495    | 15 056    | 5 911              | 16 558                 | 5 842     | 5           |
| 24 891  | 64 545    | 11 219                          | 49 492             | 121 007                 | 36 975              | 4 282    | 29 910    | 10 504             | 28 712                 | 11 534    | 6           |
| 256 273 | 1 405 221 | 401 211                         | 2 279 493          | 3 918 301               | 1 200 207           | 307 326  | 834 345   | 580 947            | 832 199                | 534 395   | 7           |
| 976 709 | 3 081 216 | 921 785                         | 4 057 466          | 9 108 208               | 2 129 770           | 520 843  | 2 383 732 | 1 294 780          | 1 517 232              | 1 193 270 | 8           |
| 40 081  | 61 174    | 8 579                           | 75 917             | 176 171                 | 48 696              | 13 384   | 36 791    | 15 965             | 20 695                 | 14 610    | 9           |
| 16 835  | 30 502    | 4 394                           | 45 523             | 106 106                 | 26 159              | 7 749    | 15 952    | 10 292             | 11 210                 | 7 987     | 10          |
| 11 950  | 20 477    | 2 578                           | 31 058             | 77 529                  | 19 950              | 5 967    | 10 037    | 6 567              | 7 220                  | 5 153     | 11          |
| 1 959   | 2 896     | 2 794                           | 11 379             | 12 568                  | 3 721               | 662      | 1 519     | 2 117              | 2 738                  | 970       | 12          |
| 37 685  | 56 994    | 5 576                           | 62 603             | 158 309                 | 44 094              | 12 508   | 34 627    | 13 435             | 17 303                 | 13 183    | 13          |
| 171     | 302       | 75                              | 593                | 1 535                   | 326                 | 32       | 122       | 411                | 92                     | 107       | 14          |
| 6 159   | 6 090     | 556                             | 2 934              | 12 080                  | 1 723               | 710      | 1 630     | 1 484              | 1 310                  | 588       | 15          |
| 31 355  | 50 602    | 4 946                           | 59 075             | 144 694                 | 42 044              | 11 767   | 32 876    | 11 540             | 15 900                 | 12 488    | 16          |
| 59 637  | 100 965   | 6 126                           | 82 207             | 221 613                 | 35 246              | 13 670   | 26 648    | 15 642             | 23 339                 | 11 230    | 17          |
| 20 942  | 39 082    | 4 465                           | 47 150             | 123 693                 | 21 616              | 9 521    | 16 566    | 8 967              | 12 994                 | 6 612     | 18          |
| 15 795  | 29 304    | 2 637                           | 27 680             | 94 742                  | 16 866              | 7 733    | 7 040     | 5 463              | 7 075                  | 4 177     | 19          |
| 9 188   | 4 465     | 1 255                           | 8 808              | 19 868                  | 3 660               | 932      | 1 845     | 1 538              | 3 093                  | 1 329     | 20          |
| 48 422  | 91 824    | 4 366                           | 68 541             | 185 058                 | 29 362              | 12 158   | 23 407    | 13 077             | 18 540                 | 8 846     | 21          |
| 4 510   | 5 025     | 132                             | 8 503              | 19 475                  | 370                 | 812      | 348       | 2 630              | 964                    | 66        | 22          |
| 6 427   | 12 468    | 498                             | 4 719              | 16 295                  | 2 401               | 478      | 1 270     | 1 636              | 1 251                  | 438       | 23          |
| 37 485  | 74 331    | 3 735                           | 55 320             | 149 287                 | 26 591              | 10 868   | 21 789    | 8 812              | 16 326                 | 8 341     | 24          |
| 57 058  | 241 399   | 832                             | 101 910            | 272 159                 | 70 276              | 3 253    | 1 501     | 2 714              | 5 907                  | 1 899     | 25          |
| 63 317  | 260 416   | 1 620                           | 179 418            | 416 087                 | 99 731              | 3 548    | 1 848     | 2 741              | 6 843                  | 2 087     | 26          |
| 6 259   | 19 017    | 788                             | 77 509             | 143 928                 | 29 455              | 295      | 347       | 27                 | 936                    | 188       | 27          |
| 44 715  | 115 276   | 6 771                           | 34 018             | 127 445                 | 11 173              | 1 036    | 4 763     | 4 433              | 6 664                  | 2 795     | 28          |
| 73 611  | 155 271   | 9 457                           | 46 255             | 174 459                 | 15 243              | 1 954    | 7 393     | 7 087              | 9 388                  | 3 307     | 29          |
| 28 896  | 39 995    | 2 686                           | 12 237             | 47 014                  | 4 071               | 918      | 2 630     | 2 654              | 2 724                  | 512       | 30          |
| 15      | 45        | 9                               | •                  | 128                     | 28                  | 7        | 26        | 12                 | 20                     | 13        | 31          |
| 2       | 9         | 2                               | •                  | 22                      | 6                   | 1        | 6         | 3                  | 4                      | 3         | 32          |
| 5       | 12        | 1                               | •                  | 35                      | 7                   | 2        | 5         | 2                  | 5                      | 2         | 33          |
| 8       | 24        | 6                               | •                  | 71                      | 15                  | 4        | 15        | 7                  | 11                     | 7         | 34          |
| 225     | 450       | 71                              | •                  | 1 723                   | 257                 | 85       | 174       | 86                 | 243                    | 89        | 35          |
| 16      | 72        | 15                              | •                  | 191                     | 43                  | 11       | 39        | 20                 | 32                     | 21        | 36          |
| 77      | 180       | 13                              | •                  | 519                     | 78                  | 18       | 41        | 16                 | 74                     | 18        | 37          |
| 132     | 198       | 43                              | •                  | 1 013                   | 135                 | 56       | 94        | 49                 | 136                    | 50        | 38          |
| 160 600 | 216 870   | 13 441                          | •                  | 548 535                 | 74 109              | 18 784   | 37 639    | 19 301             | 74 338                 | 18 255    | 39          |
| 5 695   | 54 031    | 2 710                           | •                  | 60 319                  | 12 361              | 2 314    | 8 934     | 4 451              | 6 898                  | 4 628     | 40          |
| 130 045 | 135 279   | 4 447                           | •                  | 321 391                 | 41 334              | 7 498    | 14 391    | 7 492              | 47 327                 | 6 478     | 41          |
| 24 860  | 27 560    | 6 284                           | •                  | 166 825                 | 20 414              | 8 972    | 14 314    | 7 358              | 20 113                 | 7 149     | 42          |

Ergebnisse. – <sup>4)</sup> Rückwaren, Ersatzlieferungen und andere nicht aufgliederbare Warenverkehre sind nicht in den einzelnen Warengruppen, sondern nur in Ende 2018. – <sup>8)</sup> Hochgerechnete Ergebnisse der jährlichen Strukturerhebung. – <sup>9)</sup> Ab dem Berichtsjahr 2018 erfolgt die Ausweisung der Ergebnisse der jährlichen.

| Lfd. Nr.   | Bezeichnung   | Einheit | Bundesgebiet             | Bayern     | Baden-Württemberg | Berlin              | Brandenburg         | Bremen  |
|--|---|---------|--------------------------|------------|-------------------|---------------------|---------------------|---------|
| <b>Gastgewerbe<sup>1)</sup></b>                    |   |         |                          |            |                   |                     |                     |         |
| 1  | Rechtliche Einheiten insgesamt <sup>2)</sup> 2018 .....                 | 1 000   | 232                      | 39         | 34                | 12                  | 5                   | •       |
| 2  | davon Beherbergung .....  | 1 000   | 46                       | 11         | 6                 | 1                   | 1                   | •       |
| 3  | Gastronomie .....   | 1 000   | 186                      | 29         | 28                | 11                  | 4                   | •       |
| 4  | Beschäftigte insgesamt am 30.09.2018 .....                              | 1 000   | 2 407                    | 501        | 335               | 133                 | 44                  | •       |
| 5  | davon Beherbergung .....  | 1 000   | 590                      | 146        | 85                | 33                  | 12                  | •       |
| 6  | Gastronomie .....   | 1 000   | 1 817                    | 355        | 250               | 100                 | 32                  | •       |
| 7  | Umsatz 2018 .....   | Mill. € | 98 307                   | 20 346     | 12 676            | 7 259               | 1 788               | •       |
| 8  | davon Beherbergung .....  | Mill. € | 33 204                   | 8 043      | 4 157             | 3 298               | 574                 | •       |
| 9  | Gastronomie .....   | Mill. € | 65 103                   | 12 303     | 8 519             | 3 961               | 1 214               | •       |
| <b>Fremdenverkehr<sup>3)</sup></b>                 |   |         |                          |            |                   |                     |                     |         |
| 10   | Beherbergungsbetriebe 2020 <sup>4)</sup> .....                          | Anzahl  | 47 980                   | 11 321     | 6 023             | 680                 | 1 675               | 114     |
| 11   | Gästekünfte 2020 .....  | 1 000   | 98 145                   | 19 832     | 11 900            | 4 948               | 3 261               | 710     |
| 12   | davon von Inlandsgästen .....   | 1 000   | 85 696                   | 16 946     | 9 912             | 3 659               | 3 102               | 622     |
| 13   | Auslandsgästen .....  | 1 000   | 12 449                   | 2 886      | 1 988             | 1 289               | 159                 | 87      |
| 14   | Gästeübernachtungen 2020 .....  | 1 000   | 302 313                  | 59 962     | 34 216            | 12 278              | 10 135              | 1 488   |
| 15   | davon von Inlandsgästen .....   | 1 000   | 270 295                  | 52 911     | 29 326            | 8 554               | 9 646               | 1 300   |
| 16   | Auslandsgästen .....  | 1 000   | 32 019                   | 7 051      | 4 890             | 3 724               | 489                 | 188     |
| <b>Verkehr</b>                                     |   |         |                          |            |                   |                     |                     |         |
| 17   | <b>Länge der Straßen des überörtlichen Verkehrs</b>                     |         |                          |            |                   |                     |                     |         |
|  | am 1. Januar 2020 .....   | km      | 229 776                  | 41 907     | 27 423            | 239                 | 12 163              | 114     |
| 18   | darunter Bundesstraßen .....  | km      | 37 842                   | 6 034      | 4 202             | 162                 | 2 740               | 34      |
| 19   | <b>Güterverkehr auf Eisenbahnen 2020 .....</b>                          | 1 000 t | 510 327                  | 50 946     | 25 763            | 5 014               | 30 224              | 16 658  |
| 20   | davon Versand .....   | 1 000 t | 251 143                  | 23 685     | 11 386            | 700                 | 16 449              | 5 778   |
| 21   | Empfang .....   | 1 000 t | 259 184                  | 27 261     | 14 377            | 4 314               | 13 775              | 10 880  |
| 22   | <b>Güterverkehr der Binnenschifffahrt 2020<sup>5)</sup> .....</b>       | 1 000 t | 227 051                  | 7 428      | 27 808            | 1 797               | 2 790               | 3 691   |
| 23   | davon Versand .....   | 1 000 t | 98 749                   | 3 203      | 14 426            | 489                 | 1 477               | 983     |
| 24   | Empfang .....   | 1 000 t | 128 302                  | 4 225      | 13 382            | 1 308               | 1 313               | 2 708   |
| <b>Luftverkehr 2019 (ohne sonstige Flugplätze)</b> |   |         |                          |            |                   |                     |                     |         |
| 25   | Fluggäste (Ankunft und Abgang) .....                                    | 1 000   | 63 622                   | 12 678     | 3 700             | 6 310 <sup>6)</sup> | 2 779 <sup>6)</sup> | 594     |
| 26   | Frachtaufkommen (Ein-, Ausladung) .....                                 | 1 000 t | 4 604                    | 155        | 29                | 14 <sup>6)</sup>    | 10 <sup>6)</sup>    | 1       |
| 27   | <b>Bestand an Kraftfahrzeugen am 1. Januar 2021<sup>7) 8)</sup> ...</b> | Anzahl  | 59 020 091 <sup>9)</sup> | 10 462 934 | 8 360 387         | 1 474 487           | 1 817 828           | 343 637 |
| 28   | darunter Krafträder (einschl. Leichtkrafträder) .....                   | Anzahl  | 4 661 561 <sup>9)</sup>  | 992 096    | 723 345           | 110 712             | 142 205             | 20 555  |
| 29   | Personenkraftw. u. sonst. „M1“ - Fahrzeuge ...                          | Anzahl  | 48 248 584 <sup>9)</sup> | 8 170 101  | 6 802 786         | 1 234 645           | 1 457 114           | 297 835 |
| 30   | <b>Zulassungen fabrikneuer Kraftfahrzeuge 2020<sup>8)</sup> .....</b>   | Anzahl  | 3 542 443 <sup>9)</sup>  | 707 544    | 502 664           | 87 693              | 77 148              | 20 634  |
| 31   | darunter Personenkraftw. u. sonst. „M1“ - Fahrzeuge ...                 | Anzahl  | 2 917 678 <sup>9)</sup>  | 579 065    | 425 503           | 65 907              | 57 923              | 17 607  |
| 32   | <b>Straßenverkehrsunfälle 2020 .....</b>                                | Anzahl  | 2 245 245                | 345 411    | 269 267           | 126 287             | 71 893              | 20 163  |
| 33   | darunter Unfälle mit Personenschaden .....                              | Anzahl  | 264 499                  | 46 017     | 32 204            | 13 148              | 8 184               | 2 628   |
| 34   | dabei Getötete .....  | Anzahl  | 2 719                    | 484        | 330               | 50                  | 140                 | 14      |
| 35   | Verletzte .....   | Anzahl  | 327 550                  | 57 179     | 39 620            | 15 326              | 10 161              | 3 124   |
| <b>Dienstleistungsbereich<sup>10)</sup></b>        |   |         |                          |            |                   |                     |                     |         |
| 36   | Rechtliche Einheiten insgesamt <sup>11)</sup> 2018 .....                | 1 000   | 1 194,7                  | 222,4      | 155,7             | 84,7                | 31,1                | 8,5     |
| 37   | Tätige Personen insgesamt am 30.09.2018 .....                           | 1 000   | 11 093,6                 | 1 878,9    | 1 381,2           | 670,7               | 223,1               | 146,5   |
| 38   | Gesamtumsatz <sup>12)</sup> 2018 .....                                  | Mrd. €  | 1 420,6                  | 240,1      | 160,4             | 80,3                | 21,9                | 21,8    |

<sup>1)</sup> Hochgerechnete Ergebnisse der jährlichen Strukturerhebung. – <sup>2)</sup> Ab dem Berichtsjahr 2018 erfolgt die Ausweisung der Ergebnisse der jährlichen Struktur Beherbergungsstätten mit zehn oder mehr Gästebetten und auf Campingplätzen. – <sup>4)</sup> Stand: Juni 2020. – <sup>5)</sup> Zur Ermittlung der Versandmenge werden im innerdeutschen Großflughafen Berlin-Brandenburg in Berlin nachgewiesen. – <sup>7)</sup> Summe aller im ZFZR gespeicherten Kfz (ausschließlich der außer Betrieb gesetzten Fahrzeuge) zum eindeutig zuordenbarer Fahrzeuge. – <sup>10)</sup> Klassifikation der Wirtschaftszweige, Ausgabe 2008 (WZ 2008). Dienstleistungsbereich gemäß § 2 des Dienstleistungsstatistikgesetzwissenschaftlichen und technischen Dienstleistungen, N - Erbringung von sonstigen wirtschaftlichen Dienstleistungen sowie Wirtschaftsabteilung S/95 - Reparatur von die Ausweisung der Ergebnisse nach Rechtlichen Einheiten. Bis einschließlich Berichtsjahr 2017 wurden Rechtliche Einheiten als Unternehmen bezeichnet. – <sup>12)</sup> Umsatz aus

| Hamburg | Hessen    | Mecklen-<br>burg-<br>Vorpommern | Nieder-<br>sachsen | Nordrhein-<br>Westfalen | Rheinland-<br>Pfalz | Saarland | Sachsen   | Sachsen-<br>Anhalt | Schleswig-<br>Holstein | Thüringen | Lfd.<br>Nr. |
|---------|-----------|---------------------------------|--------------------|-------------------------|---------------------|----------|-----------|--------------------|------------------------|-----------|-------------|
| 6       | 18        | 6                               | •                  | 43                      | 13                  | 3        | 9         | 5                  | 10                     | 5         | 1           |
| 1       | 3         | 2                               | •                  | 5                       | 3                   | 0        | 2         | 1                  | 3                      | 1         | 2           |
| 5       | 15        | 3                               | •                  | 38                      | 11                  | 3        | 7         | 4                  | 6                      | 4         | 3           |
| 74      | 203       | 49                              | •                  | 432                     | 109                 | 25       | 81        | 37                 | 100                    | 38        | 4           |
| 12      | 39        | 24                              | •                  | 78                      | 33                  | 4        | 18        | 12                 | 36                     | 9         | 5           |
| 61      | 164       | 26                              | •                  | 354                     | 77                  | 21       | 62        | 25                 | 64                     | 29        | 6           |
| 3 653   | 9 661     | 2 465                           | •                  | 17 165                  | 4 067               | 814      | 3 127     | 1 476              | 4 043                  | 1 444     | 7           |
| 1 060   | 2 815     | 1 505                           | •                  | 4 227                   | 1 355               | 164      | 860       | 515                | 1 905                  | 449       | 8           |
| 2 593   | 6 846     | 960                             | •                  | 12 938                  | 2 712               | 650      | 2 266     | 961                | 2 138                  | 994       | 9           |
| 381     | 3 087     | 3 215                           | 5 205              | 4 599                   | 3 269               | 273      | 2 002     | 1 097              | 3 813                  | 1 226     | 10          |
| 3 172   | 6 878     | 6 058                           | 8 721              | 10 957                  | 5 491               | 627      | 4 801     | 2 234              | 6 218                  | 2 338     | 11          |
| 2 695   | 5 703     | 5 891                           | 8 127              | 9 192                   | 4 650               | 547      | 4 438     | 2 118              | 5 852                  | 2 242     | 12          |
| 477     | 1 176     | 167                             | 594                | 1 764                   | 841                 | 80       | 363       | 116                | 366                    | 97        | 13          |
| 6 879   | 18 480    | 27 770                          | 30 036             | 28 489                  | 15 440              | 2 027    | 13 518    | 5 974              | 28 924                 | 6 696     | 14          |
| 5 728   | 15 661    | 27 249                          | 28 254             | 24 377                  | 12 829              | 1 817    | 12 540    | 5 660              | 27 996                 | 6 447     | 15          |
| 1 151   | 2 819     | 520                             | 1 783              | 4 112                   | 2 611               | 211      | 978       | 314                | 928                    | 249       | 16          |
| 190     | 16 096    | 10 010                          | 28 027             | 29 527                  | 18 331              | 2 048    | 13 397    | 10 938             | 9 874                  | 9 492     | 17          |
| 114     | 2 990     | 1 928                           | 4 653              | 4 403                   | 2 873               | 310      | 2 310     | 2 043              | 1 532                  | 1 514     | 18          |
| 49 347  | 18 861    | 8 411                           | 84 445             | 104 973                 | 15 389              | 12 666   | 26 323    | 46 994             | 6 625                  | 7 688     | 19          |
| 27 570  | 10 819    | 2 924                           | 37 145             | 51 826                  | 6 914               | 3 596    | 15 290    | 29 786             | 3 302                  | 3 972     | 20          |
| 21 777  | 8 042     | 5 487                           | 47 300             | 53 147                  | 8 475               | 9 070    | 11 033    | 17 208             | 3 323                  | 3 716     | 21          |
| 7 925   | 11 590    | 11                              | 21 704             | 107 265                 | 22 469              | 2 274    | 48        | 6 569              | 3 684                  | –         | 22          |
| 3 174   | 4 380     | 10                              | 11 661             | 40 290                  | 10 312              | 713      | 42        | 4 670              | 2 920                  | –         | 23          |
| 4 751   | 7 210     | 1                               | 10 043             | 66 975                  | 12 157              | 1 561    | 6         | 1 899              | 764                    | –         | 24          |
| 4 557   | 18 738    | 20                              | 1 446              | 11 442                  | 378                 | 46       | 907       | –                  | –                      | 27        | 25          |
| 10      | 1 912     | –                               | 25                 | 863                     | 206                 | –        | 1 377     | –                  | –                      | 2         | 26          |
| 943 917 | 4 536 060 | 1 088 508                       | 5 944 719          | 12 283 681              | 3 188 052           | 772 728  | 2 662 630 | 1 495 619          | 2 096 039              | 1 493 862 | 27          |
| 55 999  | 345 999   | 74 528                          | 439 705            | 880 698                 | 260 157             | 62 846   | 189 313   | 99 191             | 154 112                | 106 294   | 28          |
| 805 780 | 3 772 207 | 876 602                         | 4 876 983          | 10 365 586              | 2 588 775           | 647 432  | 2 178 531 | 1 222 844          | 1 715 107              | 1 195 550 | 29          |
| 117 680 | 347 274   | 46 446                          | 357 558            | 720 029                 | 144 406             | 42 501   | 131 174   | 65 558             | 98 533                 | 73 087    | 30          |
| 99 707  | 298 552   | 34 470                          | 300 162            | 598 331                 | 114 997             | 35 689   | 103 303   | 50 622             | 77 725                 | 56 579    | 31          |
| 58 201  | 122 610   | 54 459                          | 183 858            | 554 466                 | 123 261             | 28 836   | 93 442    | 65 605             | 79 566                 | 47 920    | 32          |
| 6 600   | 17 407    | 4 758                           | 27 804             | 54 250                  | 12 939              | 3 229    | 12 018    | 7 053              | 11 099                 | 5 161     | 33          |
| 15      | 205       | 70                              | 369                | 430                     | 128                 | 21       | 150       | 123                | 107                    | 83        | 34          |
| 7 894   | 22 352    | 6 035                           | 34 974             | 66 680                  | 16 333              | 3 988    | 14 621    | 8 888              | 13 876                 | 6 499     | 35          |
| 50,3    | 97,7      | 16,3                            | 91,5               | 251,7                   | 48,7                | 9,5      | 49,7      | 18,3               | 36,4                   | 22,3      | 36          |
| 471,1   | 1 119,9   | 125,5                           | 827,1              | 2 766,4                 | 402,9               | 93,2     | 376,3     | 158,7              | 294,8                  | 157,4     | 37          |
| 96,3    | 165,3     | 12,4                            | 104,8              | 368,3                   | 45,3                | 8,4      | 33,6      | 13,2               | 36,5                   | 12,0      | 38          |

hebungen im Gastgewerbe nach Rechtlichen Einheiten. Bis einschließlich Berichtsjahr 2017 wurden Rechtliche Einheiten als Unternehmen bezeichnet. – <sup>3)</sup> In Verkehr ausschl. Ankunftsätze verwendet. – <sup>4)</sup> Der ehemalige Flughafen Berlin-Schönefeld wird bis einschl. Oktober 2020 in Brandenburg, ab November 2020 als Teil des angegebenen Zählzeitpunkt. – <sup>5)</sup> Zuordnung nach Wohnort des Halters. – <sup>6)</sup> Einschl. Fahrzeuge des Bundesgrenzschutzes, des Technischen Hilfswerks und sonstiger nicht setzes (Wirtschaftsabschnitte H - Verkehr und Lagerei, J - Information und Kommunikation, L - Grundstücks- und Wohnungswesen, M - Erbringung von freiberuflichen, Datenverarbeitungsgeräten und Gebrauchsgütern). – <sup>10)</sup> Rechtliche Einheiten oder Einrichtungen zur Ausübung einer freiberuflichen Tätigkeit. Ab dem Berichtsjahr 2018 betriebstypischer Geschäftstätigkeit und aus nicht betriebstypischen Nebengeschäften.

| Lfd. Nr.  | Bezeichnung  | Einheit | Bundes-<br>gebiet        | Bayern    | Baden-<br>Württem-<br>berg | Berlin    | Branden-<br>burg | Bremen  |
|---|--|---------|--------------------------|-----------|----------------------------|-----------|------------------|---------|
| <b>Unternehmen und Betriebe</b>   |  |         |                          |           |                            |           |                  |         |
| 1   | Gewerbeanmeldungen 2019 <sup>1)</sup> .....  | Anzahl  | 660 863                  | 118 517   | 88 865                     | 40 982    | 17 069           | 4 996   |
| 2   | Gewerbeabmeldungen 2019 <sup>1)</sup> .....  | Anzahl  | 541 738                  | 94 351    | 68 923                     | 29 891    | 15 675           | 3 526   |
| <b>Insolvenzen 2019</b>   |  |         |                          |           |                            |           |                  |         |
| 3   | Insgesamt .....  | Anzahl  | 75 044                   | 8 331     | 7 810                      | 3 738     | 2 503            | 1 069   |
| 4   | darunter von Unternehmen .....   | Anzahl  | 15 841                   | 2 172     | 1 724                      | 1 233     | 328              | 224     |
| 5   | darunter eröffnete Verfahren .....   | Anzahl  | 11 063                   | 1 534     | 1 134                      | 785       | 232              | 161     |
| 6   | Verbrauchern .....   | Anzahl  | 41 753                   | 3 731     | 3 704                      | 1 804     | 1 692            | 636     |
| 7   | darunter eröffnete Verfahren .....   | Anzahl  | 40 502                   | 3 644     | 3 415                      | 1 747     | 1 676            | 608     |
| <b>Sozialwesen</b>  |  |         |                          |           |                            |           |                  |         |
| <b>Gesetzliche Krankenversicherung</b>  |  |         |                          |           |                            |           |                  |         |
| 8   | Mitglieder am 1. Juli 2020 .....   | Anzahl  | 57 138 020 <sup>2)</sup> | 8 730 431 | 7 263 938                  | 2 533 812 | 1 860 891        | 470 099 |
| 9   | davon Pflichtmitglieder ohne Rentner .....   | Anzahl  | 34 138 879 <sup>2)</sup> | 5 288 501 | 4 341 025                  | 1 593 654 | 1 056 686        | 294 658 |
| 10  | freiwillige Mitglieder .....   | Anzahl  | 6 040 467 <sup>2)</sup>  | 1 082 384 | 933 161                    | 307 504   | 133 138          | 49 754  |
| 11  | Rentner .....  | Anzahl  | 16 958 674 <sup>2)</sup> | 2 359 546 | 1 989 752                  | 632 654   | 671 067          | 125 687 |
| <b>Arbeitslosenversicherung (SGB III) und<br/>Grundsicherung für Arbeitssuchende (SGB II)</b> |  |         |                          |           |                            |           |                  |         |
| 12  | Leistungsbeziehende (SGB III) im Dezember 2020 .....                               | Anzahl  | 1 128 763 <sup>2)</sup>  | 168 288   | 144 777                    | 63 790    | 32 265           | 9 947   |
| 13  | Personen in Bedarfsgemeinschaften (SGB II)<br>im Dezember 2020 <sup>3)</sup> ..... | Anzahl  | 5 596 890                | 418 355   | 449 687                    | 501 591   | 158 433          | 101 339 |
| 14  | hierunter erwerbsfähige Leistungsberechtigte .....                                 | Anzahl  | 3 812 212                | 282 173   | 304 542                    | 346 971   | 113 205          | 68 058  |
| 15  | Ausgaben für SGB III 2020 <sup>4)</sup> .....                                      | 1 000 € | 20 617 175 <sup>5)</sup> | 3 329 543 | 2 766 761                  | 1 126 469 | 541 751          | 203 060 |
| 16  | SGB II 2020 .....  | 1 000 € | 15 719 161               | 1 339 345 | 1 130 024                  | 1 836 541 | 371 300          | 378 570 |
| <b>Sozialhilfe</b>  |  |         |                          |           |                            |           |                  |         |
| <b>Empfänger nach dem 3. Kapitel SGB XII</b>  |  |         |                          |           |                            |           |                  |         |
| 17  | Hilfe zum Lebensunterhalt .....  | Anzahl  | 344 841                  | 45 737    | 27 551                     | 19 257    | 9 162            | 3 879   |
| 18  | am 31. Dezember 2019 insgesamt .....   |         |                          |           |                            |           |                  |         |
| 18  | darunter außerhalb von Einrichtungen .....   | Anzahl  | 113 314                  | 10 687    | 6 400                      | 8 306     | 3 442            | 1 569   |
| <b>Empfänger nach dem 4. Kapitel SGB XII</b>  |  |         |                          |           |                            |           |                  |         |
| 19  | Grundsicherung im Alter und bei Erwerbsminderung<br>im Dezember 2019 .....         | Anzahl  | 1 085 043                | 126 096   | 101 896                    | 84 067    | 25 187           | 16 161  |
| <b>Empfänger nach dem 5. - 9. Kapitel SGB XII</b>   |  |         |                          |           |                            |           |                  |         |
| 20  | im Laufe des Jahres 2019 insgesamt <sup>6)</sup> .....                             | Anzahl  | 1 427 062                | 213 081   | 138 954                    | 65 723    | 45 310           | 9 813   |
| 21  | und zwar Hilfe zur Pflege .....  | Anzahl  | 387 156                  | 48 552    | 39 533                     | 24 788    | 9 568            | 4 276   |
| 22  | Eingliederungshilfe f. behind. Menschen .....                                      | Anzahl  | 950 450                  | 149 395   | 88 214                     | 32 449    | 33 895           | 4 873   |
| 23  | Hilfen zur Gesundheit <sup>7)</sup> .....  | Anzahl  | 18 437                   | 4 707     | 2 173                      | 254       | 322              | 72      |
| 24  | Bruttoausgaben 2019 .....  | Mill. € | 28 391                   | 4 426     | 2 933                      | 1 453     | 682              | 330     |
| 25  | Reine Ausgaben 2019 .....  | Mill. € | 25 953                   | 3 801     | 2 619                      | 1 407     | 629              | 312     |
| 26  | Reine Ausgaben 2019 je Einwohner .....   | €       | 312                      | 290       | 236                        | 385       | 250              | 457     |
| <b>Allgemeines Wohngeld</b>   |  |         |                          |           |                            |           |                  |         |
| <b>Reine Wohngeldhaushalte</b>  |  |         |                          |           |                            |           |                  |         |
| 27  | Empfänger am 31. Dezember 2019 <sup>8)</sup> .....                                 | Anzahl  | 479 245                  | 39 843    | 50 380                     | 20 449    | 19 465           | 4 398   |
| 28  | davon Empfänger von Mietzuschuss .....   | Anzahl  | 445 335                  | 37 686    | 47 826                     | •         | 17 654           | 4 109   |
| 29  | Empfänger von Lastenzuschuss .....   | Anzahl  | 33 910                   | 2 157     | 2 554                      | •         | 1 811            | 289     |
| <b>Durchschnittliches monatliches Wohngeld</b>  |  |         |                          |           |                            |           |                  |         |
| 30  | Mietzuschuss 2019 .....  | €       | 149                      | 153       | 165                        | 144       | 117              | 147     |
| <b>Durchschnittliches monatliches Wohngeld</b>  |  |         |                          |           |                            |           |                  |         |
| 31  | Lastenzuschuss 2019 .....  | €       | 205                      | 191       | 225                        | 190       | 153              | 266     |
| 32  | Ausgezahltes Wohngeld .....  | Mill. € | 954                      | 82        | 107                        | 38        | 30               | 11      |
| <b>Kinder- und Jugendhilfe</b>  |  |         |                          |           |                            |           |                  |         |
| 33  | Kinder in Tageseinrichtungen am 1. März 2020 .....                                 | Anzahl  | 3 752 422                | 599 803   | 454 377                    | 167 104   | 188 865          | 28 118  |
| 34  | darunter Kinder (ohne Schulkinder) im Alter von<br>3 bis unter 7 Jahren .....      | Anzahl  | 2 538 861                | 403 084   | 344 940                    | 118 289   | 77 189           | 19 929  |
| 35  | Aufwand aus öffentlichen Mitteln 2019 <sup>9)</sup> .....                          | Mill. € | 54 882                   | 8 015     | 6 733                      | 3 000     | 1 972            | 929     |
| 36  | davon Einrichtungen der Kinder- und Jugendhilfe .....                              | Mill. € | 34 113                   | 5 836     | 4 997                      | 217       | 1 385            | 345     |
| 37  | Einzel- und Gruppenhilfe .....   | Mill. € | 20 595                   | 2 104     | 1 735                      | 2 762     | 587              | 575     |
| 38  | Personalausgab. d. Jugendhilfeverwaltung <sup>10)</sup> .....                      | Mill. € | 173                      | 75        | 1                          | 21        | –                | 9       |
| <b>Kindergeld</b>   |  |         |                          |           |                            |           |                  |         |
| 39  | Berechtigte nach dem Bundeskindergeldgesetz<br>im Dezember 2020 .....              | Anzahl  | 9 612 634                | 1 481 891 | 1 264 217                  | 401 102   | 288 697          | 79 320  |
| 40  | Kinder mit Kindergeld im Dezember 2020 .....                                       | Anzahl  | 16 080 319               | 2 462 335 | 2 154 247                  | 662 867   | 451 427          | 136 853 |

<sup>1)</sup> Ohne Automatenaufsteller und Reisegewerbe. – <sup>2)</sup> Einschl. der Personen mit Wohnsitz im Ausland. – <sup>3)</sup> Personen mit und ohne Leistungsberechtigung nach insoweit ausgeschlossen, als sie aufgrund der Meldungen erkennbar waren. – <sup>7)</sup> Unmittelbar vom Sozialamt erbrachte Leistungen. – <sup>8)</sup> Einschl. der rückwirkten

| Hamburg   | Hessen    | Mecklen-<br>burg-<br>Vorpommern | Nieder-<br>sachsen | Nordrhein-<br>Westfalen | Rheinland-<br>Pfalz | Saarland | Sachsen   | Sachsen-<br>Anhalt | Schleswig-<br>Holstein | Thüringen | Lfd.<br>Nr. |
|-----------|-----------|---------------------------------|--------------------|-------------------------|---------------------|----------|-----------|--------------------|------------------------|-----------|-------------|
| 18 040    | 56 895    | 9 311                           | 59 853             | 136 892                 | 31 325              | 6 932    | 25 728    | 9 845              | 25 132                 | 10 481    | 1           |
| 12 589    | 50 261    | 8 965                           | 45 568             | 111 993                 | 27 178              | 5 634    | 24 787    | 10 491             | 21 196                 | 10 710    | 2           |
| 1 859     | 5 396     | 1 478                           | 9 767              | 17 866                  | 3 364               | 1 002    | 3 800     | 2 415              | 3 024                  | 1 622     | 3           |
| 561       | 1 265     | 201                             | 1 275              | 4 353                   | 622                 | 208      | 569       | 353                | 534                    | 219       | 4           |
| 452       | 829       | 164                             | 924                | 3 025                   | 449                 | 138      | 437       | 236                | 423                    | 140       | 5           |
| 858       | 2 511     | 1 002                           | 6 762              | 10 147                  | 1 753               | 665      | 2 011     | 1 633              | 1 859                  | 985       | 6           |
| 849       | 2 387     | 979                             | 6 599              | 9 899                   | 1 686               | 653      | 1 985     | 1 611              | 1 819                  | 945       | 7           |
| 1 262 933 | 4 168 456 | 1 207 450                       | 5 466 749          | 12 079 380              | 2 666 805           | 669 370  | 3 071 292 | 1 703 664          | 1 960 683              | 1 612 859 | 8           |
| 798 260   | 2 463 600 | 675 885                         | 3 298 467          | 7 337 444               | 1 595 469           | 390 700  | 1 724 924 | 964 039            | 1 164 029              | 910 332   | 9           |
| 178 178   | 529 362   | 73 728                          | 534 164            | 1 271 249               | 269 725             | 59 813   | 200 642   | 92 787             | 205 215                | 91 435    | 10          |
| 286 495   | 1 175 494 | 457 837                         | 1 634 118          | 3 470 687               | 801 611             | 218 857  | 1 145 726 | 646 838            | 591 439                | 611 092   | 11          |
| 32 401    | 82 917    | 26 359                          | 102 103            | 251 529                 | 52 736              | 13 922   | 48 308    | 29 074             | 38 571                 | 28 922    | 12          |
| 191 400   | 415 447   | 119 873                         | 547 895            | 1 618 495               | 223 655             | 83 195   | 252 102   | 186 095            | 207 396                | 121 932   | 13          |
| 132 182   | 275 504   | 84 983                          | 368 765            | 1 093 833               | 149 834             | 57 350   | 179 320   | 131 368            | 139 733                | 84 391    | 14          |
| 611 809   | 1 531 780 | 399 959                         | 1 767 866          | 4 625 718               | 988 209             | 262 858  | 789 511   | 481 839            | 679 529                | 482 253   | 15          |
| 703 957   | 665 024   | 403 224                         | 1 494 694          | 4 237 557               | 718 865             | 226 580  | 697 042   | 438 296            | 677 723                | 399 856   | 16          |
| 10 076    | 29 144    | 9 093                           | 39 778             | 87 256                  | 14 914              | 4 286    | 12 731    | 9 331              | 15 156                 | 7 490     | 17          |
| 3 687     | 10 730    | 3 203                           | 10 847             | 31 380                  | 4 235               | 919      | 4 897     | 3 519              | 6 687                  | 2 806     | 18          |
| 46 240    | 94 052    | 21 211                          | 111 525            | 283 293                 | 47 239              | 16 115   | 30 583    | 22 688             | 42 253                 | 16 437    | 19          |
| 37 518    | 99 643    | 38 577                          | 158 487            | 337 979                 | 61 281              | 20 455   | 67 010    | 40 084             | 57 428                 | 35 719    | 20          |
| 15 665    | 26 973    | 9 048                           | 36 357             | 102 617                 | 18 181              | 6 717    | 15 283    | 8 690              | 13 162                 | 7 746     | 21          |
| 20 984    | 67 370    | 27 951                          | 114 389            | 214 019                 | 40 093              | 11 934   | 47 599    | 29 853             | 40 361                 | 27 071    | 22          |
| 5         | 808       | 76                              | 2 379              | 4 066                   | 1 037               | 45       | 189       | 457                | 1 617                  | 230       | 23          |
| 820       | 2 293     | 470                             | 2 921              | 7 078                   | 1 409               | 390      | 881       | 663                | 1 058                  | 584       | 24          |
| 799       | 2 084     | 437                             | 2 758              | 6 578                   | 1 283               | 363      | 757       | 623                | 985                    | 518       | 25          |
| 433       | 332       | 272                             | 345                | 367                     | 314                 | 368      | 186       | 283                | 340                    | 242       | 26          |
| 10 477    | 31 692    | 18 294                          | 46 652             | 123 606                 | 20 666              | 4 212    | 36 604    | 17 229             | 18 275                 | 17 003    | 27          |
| 10 273    | 29 827    | 16 556                          | 41 249             | 116 398                 | 18 295              | •        | 34 050    | 15 672             | 16 628                 | 15 357    | 28          |
| 204       | 1 865     | 1 738                           | 5 403              | 7 208                   | 2 371               | •        | 2 554     | 1 557              | 1 647                  | 1 646     | 29          |
| 183       | 182       | 111                             | 146                | 163                     | 148                 | 139      | 112       | 104                | 153                    | 110       | 30          |
| 252       | 228       | 159                             | 230                | 235                     | 210                 | 201      | 168       | 142                | 206                    | 150       | 31          |
| 25        | 67        | 30                              | 99                 | 272                     | 39                  | 7        | 55        | 26                 | 42                     | 24        | 32          |
| 84 045    | 272 982   | 109 642                         | 331 703            | 631 800                 | 167 217             | 36 347   | 318 907   | 151 234            | 115 835                | 94 443    | 33          |
| 56 137    | 199 453   | 49 198                          | 239 824            | 527 694                 | 125 835             | 27 124   | 134 593   | 64 282             | 85 301                 | 65 989    | 34          |
| 1 463     | 4 486     | 947                             | 5 038              | 11 529                  | 2 681               | 620      | 2 796     | 1 430              | 1 715                  | 1 162     | 35          |
| 1 080     | 2 980     | 530                             | 3 207              | 6 709                   | 1 824               | 361      | 1 888     | 992                | 959                    | 798       | 36          |
| 370       | 1 507     | 416                             | 1 831              | 4 820                   | 856                 | 258      | 907       | 435                | 756                    | 317       | 37          |
| 13        | –         | 1                               | –                  | –                       | 1                   | 1        | 1         | 3                  | 1                      | 46        | 38          |
| 231 137   | 731 237   | 183 904                         | 981 035            | 2 079 251               | 479 324             | 105 219  | 465 655   | 248 633            | 351 819                | 240 193   | 39          |
| 381 259   | 1 229 753 | 291 805                         | 1 666 622          | 3 564 113               | 803 396             | 171 903  | 750 387   | 388 725            | 586 077                | 378 550   | 40          |

dem SGB II. – <sup>4)</sup> Ohne Arbeitslosengeld bei beruflicher Weiterbildung. – <sup>5)</sup> Einschl. Werte von besonderen Dienststellen. – <sup>6)</sup> Mehrfachzählungen sind nur den Bewilligungen aus dem 1. Quartal 2020. – <sup>9)</sup> Bundesgebiet: einschl. Aufwand der obersten Bundesbehörde. – <sup>10)</sup> Nur bei kameraler Buchungssystematik.

| Lfd. Nr.  | Bezeichnung   | Einheit | Bundesgebiet | Bayern | Baden-Württemberg | Berlin | Brandenburg | Bremen |
|---|---|---------|--------------|--------|-------------------|--------|-------------|--------|
| <b>Öffentliche Finanzen</b>                                       |   |         |              |        |                   |        |             |        |
| <b>Staats- und Kommunalfinanzen</b>                               |   |         |              |        |                   |        |             |        |
| <b>Ausgaben und Einnahmen 2020 je Einwohner<sup>1)</sup></b>      |   |         |              |        |                   |        |             |        |
| 1   | Gesamtausgaben der Länder <sup>2)</sup> .....                   | €       | 7 083        | 5 526  | 7 759             | 11 563 | 7 116       | 14 790 |
| 2   | Gesamtausgaben der Gemeinden/Gv <sup>2)</sup> .....             | €       | 3 705        | 4 066  | 4 154             | x      | 3 661       | x      |
| 3   | Gesamtausgaben der Länder und Gemeinden/Gv <sup>2)</sup> .....  | €       | 9 153        | 8 165  | 9 630             | 11 563 | 8 686       | 14 790 |
| 4   | darunter Personalausgaben .....                                 | €       | 2 915        | 2 859  | 2 983             | 3 314  | 2 687       | 3 738  |
| 5   | Sachinvestitionen .....   | €       | 660          | 981    | 839               | 406    | 509         | 492    |
| 6   | Zuweisungen der Länder an Länder .....                          | €       | 181          | 0      | 15                | 24     | 30          | 33     |
| 7   | Zuweisungen der Länder an Gemeinden/Gv ..                       | €       | 86           | 33     | 445               | –      | 36          | –      |
| 8   | Gesamteinnahmen der Länder <sup>2)</sup> .....                  | €       | 7 198        | 5 574  | 8 028             | 12 680 | 7 419       | 15 246 |
| 9   | Gesamteinnahmen der Gemeinden/Gv <sup>2)</sup> .....            | €       | 3 766        | 4 119  | 4 160             | x      | 3 808       | x      |
| 10  | Gesamteinnahmen der Länder und Gemeinden/Gv <sup>2)</sup> ..... | €       | 9 328        | 8 267  | 9 905             | 12 680 | 9 137       | 15 246 |
| 11  | darunter Zuweisungseinnahmen                                    |         |              |        |                   |        |             |        |
|   | der Länder vom Bund .....                                       | €       | 1 004        | 806    | 755               | 1 906  | 1 217       | 2 437  |
| 12  | der Länder von anderen Ländern .....                            | €       | 662          | 35     | 390               | 819    | 522         | 1 092  |
| 13  | Schuldenaufnahme auf dem Kreditmarkt <sup>3)</sup> .....        | €       | 1 680        | 734    | 2 263             | 2 787  | 1 708       | 4 663  |
| 14  | Steuern und steuerliche Abgaben .....                           | €       | 4 736        | 4 873  | 4 813             | 5 669  | 4 160       | 5 671  |
| <b>Steueraufkommen 2020 je Einwohner</b>                          |   |         |              |        |                   |        |             |        |
| 15  | Gemeinschaftsteuern .....                                       | €       | 7 085        | .      | .                 | .      | .           | .      |
| 16  | darunter Steuern vom Einkommen .....                            | €       | 4 444        | 5 613  | 5 171             | 4 694  | 2 456       | 4 801  |
| 17  | davon Lohnsteuer .....  | €       | 3 091        | 3 788  | 3 729             | 3 343  | 1 756       | 3 549  |
| 18  | veranlagte Einkommensteuer .....                                | €       | 710          | 958    | 842               | 714    | 387         | 570    |
| 19  | nicht veranlagte Steuern vom Ertrag ....                        | €       | 270          | 421    | 250               | 204    | 107         | 270    |
| 20  | Abgeltungsteuer .....   | €       | 81           | 64     | 46                | 34     | 4           | 14     |
| 21  | Körperschaftsteuer .....  | €       | 292          | 381    | 304               | 397    | 201         | 398    |
| 22  | Steuern vom Umsatz .....  | €       | 2 640        | .      | .                 | .      | .           | .      |
| 23  | davon Umsatzsteuer (Mehrwertsteuer) .....                       | €       | 2 030        | 2 288  | 1 617             | 2 136  | 1 321       | 2 572  |
| 24  | Einfuhrumsatzsteuer .....                                       | €       | 611          | .      | .                 | .      | .           | .      |
| 25  | Bundessteuern .....   | €       | 1 271        | .      | .                 | .      | .           | .      |
| 26  | darunter Verbrauchsteuern .....                                 | €       | 753          | .      | .                 | .      | .           | .      |
| 27  | darunter Energiesteuer .....                                    | €       | 453          | .      | .                 | .      | .           | .      |
| 28  | Solidaritätszuschlag .....                                      | €       | 225          | .      | .                 | .      | .           | .      |
| 29  | Kraftfahrzeugsteuer .....                                       | €       | 115          | .      | .                 | .      | .           | .      |
| 30  | Landessteuern .....   | €       | 334          | 379    | 340               | 417    | 250         | 387    |
| 31  | darunter Grunderwerbsteuer .....                                | €       | 193          | 172    | 203               | 292    | 198         | 228    |
| 32  | Gemeindesteuern .....   | €       | 739          | 790    | 774               | 730    | 498         | 914    |
| 33  | darunter Grundsteuern A und B .....                             | €       | 177          | 146    | 166               | 226    | 114         | 302    |
| 34  | Gewerbesteuer (brutto) .....                                    | €       | 547          | 639    | 583               | 483    | 375         | 585    |
| <b>Steuereinnahmen 2020 je Einwohner</b>                          |   |         |              |        |                   |        |             |        |
| 35  | Bund .....  | €       | 3 511        | .      | .                 | .      | .           | .      |
| 36  | darunter Anteil an den Steuern vom Einkommen .....              | €       | 1 683        | 2 195  | 1 987             | 1 810  | 835         | 1 839  |
| 37  | Anteil an den Steuern vom Umsatz .....                          | €       | 1 136        | .      | .                 | .      | .           | .      |
| 38  | Anteil an der Gewerbesteuerumlage .....                         | €       | 19           | 24     | 22                | 17     | 16          | 19     |
| 39  | Länder .....  | €       | 3 700        | .      | .                 | .      | .           | .      |
| 40  | darunter Anteil an den Steuern vom Einkommen .....              | €       | 1 683        | 2 172  | 1 919             | 1 718  | 1 210       | 1 409  |
| 41  | Anteil an den Steuern vom Umsatz .....                          | €       | 1 396        | .      | .                 | .      | .           | .      |
| 42  | Anteil an der Gewerbesteuerumlage <sup>4)</sup> .....           | €       | 29           | 35     | 33                | 23     | 22          | 26     |
| 43  | Gemeinden/Gv <sup>5)</sup> .....                                | €       | 1 298        | 1 480  | 1 409             | 1 282  | 907         | 1 421  |
| 44  | darunter Anteil an der Lohn- und veranlagten                    |         | –            | –      | –                 | –      | –           | –      |
|   | Einkommensteuer bzw. Abgeltungsteuer ...                        | €       | 499          | 631    | 578               | 500    | 376         | 397    |
| 45  | Gewerbesteuer (netto) .....                                     | €       | 498          | 581    | 527               | 444    | 336         | 544    |
| <b>Verschuldung am 31. Dezember 2020 je Einwohner</b>             |   |         |              |        |                   |        |             |        |
| 46  | Schulden der Länder (Kernhaushalte) .....                       | €       | 7 311        | 1 483  | 3 646             | 17 100 | 7 347       | 61 029 |
| 47  | Schulden der Gemeinden/Gv (Kernhaushalte) <sup>6)</sup> .....   | €       | 1 476        | 945    | 583               | x      | 497         | x      |
| <b>Personal<sup>7)</sup> am 30. Juni 2019 je 10 000 Einwohner</b> |   |         |              |        |                   |        |             |        |
| 48  | Länder <sup>8)</sup> .....                                      | Anzahl  | 261          | 240    | 245               | 518    | 221         | 439    |
| 49  | Kommunen <sup>8)</sup> .....                                    | Anzahl  | 160          | 191    | 183               | x      | 181         | x      |

<sup>1)</sup> Kernhaushalte und Extrahaushalte; Ergebnisse der Vierteljahresstatistik. – <sup>2)</sup> Bereinigt vom Zahlungsverkehr gleicher Ebene; bei Gemeinden/Gv: ohne Tilgung der Gewerbesteuerumlage. – <sup>3)</sup> Ohne Eigenbetriebe und ohne Krankenhäuser mit kaufmännischem Rechnungswesen. – <sup>4)</sup> Vollzeitäquivalente. – <sup>5)</sup> Kern

| Hamburg | Hessen | Mecklen-<br>burg-<br>Vorpommern | Nieder-<br>sachsen | Nordrhein-<br>Westfalen | Rheinland-<br>Pfalz | Saarland | Sachsen | Sachsen-<br>Anhalt | Schleswig-<br>Holstein | Thüringen | Lfd.<br>Nr. |
|---------|--------|---------------------------------|--------------------|-------------------------|---------------------|----------|---------|--------------------|------------------------|-----------|-------------|
|         |        |                                 |                    |                         |                     |          |         |                    |                        |           |             |
| 12 965  | 6 676  | 7 815                           | 6 120              | 6 395                   | 6 733               | 8 457    | 6 546   | 7 812              | 8 955                  | 6 396     | 1           |
| x       | 4 157  | 3 502                           | 3 782              | 4 433                   | 3 556               | 2 977    | 3 659   | 3 393              | 3 843                  | 3 210     | 2           |
| 12 965  | 9 236  | 9 207                           | 8 272              | 9 085                   | 8 504               | 10 343   | 8 217   | 9 548              | 11 094                 | 7 821     | 3           |
| 3 842   | 3 071  | 2 492                           | 2 864              | 2 913                   | 2 909               | 3 083    | 2 618   | 2 634              | 2 698                  | 2 556     | 4           |
| 633     | 583    | 840                             | 529                | 495                     | 503                 | 395      | 710     | 627                | 723                    | 684       | 5           |
| 103     | 350    | 102                             | 204                | 470                     | 11                  | 14       | 423     | 20                 | 61                     | 26        | 6           |
| –       | 85     | 12                              | 40                 | 11                      | 60                  | 7        | 10      | 25                 | 61                     | 30        | 7           |
| 13 353  | 6 655  | 8 208                           | 6 278              | 6 603                   | 6 730               | 9 298    | 6 344   | 7 794              | 7 326                  | 6 066     | 8           |
| x       | 4 285  | 3 707                           | 3 850              | 4 506                   | 3 621               | 2 859    | 3 675   | 3 445              | 3 953                  | 3 359     | 9           |
| 13 353  | 9 343  | 9 806                           | 8 498              | 9 366                   | 8 565               | 11 065   | 8 031   | 9 583              | 9 576                  | 7 639     | 10          |
|         |        |                                 |                    |                         |                     |          |         |                    |                        |           |             |
| 1 345   | 865    | 1 562                           | 882                | 918                     | 794                 | 1 993    | 1 296   | 1 295              | 908                    | 1 364     | 11          |
| 968     | 457    | 2 274                           | 1 082              | 1 029                   | 498                 | 792      | 806     | 399                | 350                    | 836       | 12          |
| 2 291   | 1 776  | 1 733                           | 1 571              | 1 682                   | 1 820               | 2 521    | 876     | 2 246              | 2 097                  | 835       | 13          |
| 6 337   | 4 976  | 4 202                           | 4 479              | 4 769                   | 4 481               | 4 477    | 4 035   | 4 037              | 4 631                  | 4 076     | 14          |
|         |        |                                 |                    |                         |                     |          |         |                    |                        |           |             |
| .       | .      | .                               | .                  | .                       | .                   | .        | .       | .                  | .                      | .         | 15          |
| 8 120   | 5 872  | 2 081                           | 3 431              | 4 577                   | 3 583               | 3 056    | 2 290   | 2 105              | 3 718                  | 2 137     | 16          |
| 5 614   | 3 800  | 1 389                           | 2 399              | 3 308                   | 2 353               | 2 252    | 1 679   | 1 506              | 2 220                  | 1 558     | 17          |
| 1 277   | 669    | 478                             | 650                | 677                     | 585                 | 438      | 358     | 373                | 879                    | 360       | 18          |
| 710     | 330    | 87                              | 170                | 312                     | 274                 | 173      | 93      | 76                 | 173                    | 76        | 19          |
| 106     | 561    | 2                               | 22                 | 37                      | 18                  | 13       | 3       | 2                  | 208                    | 3         | 20          |
| 412     | 512    | 124                             | 191                | 243                     | 354                 | 179      | 158     | 148                | 239                    | 140       | 21          |
| .       | .      | .                               | .                  | .                       | .                   | .        | .       | .                  | .                      | .         | 22          |
| 6 685   | 2 182  | 858                             | 1 173              | 2 625                   | 1 509               | 2 795    | 1 337   | 1 065              | 1 704                  | 1 069     | 23          |
| .       | .      | .                               | .                  | .                       | .                   | .        | .       | .                  | .                      | .         | 24          |
| .       | .      | .                               | .                  | .                       | .                   | .        | .       | .                  | .                      | .         | 25          |
| .       | .      | .                               | .                  | .                       | .                   | .        | .       | .                  | .                      | .         | 26          |
| .       | .      | .                               | .                  | .                       | .                   | .        | .       | .                  | .                      | .         | 27          |
| .       | .      | .                               | .                  | .                       | .                   | .        | .       | .                  | .                      | .         | 28          |
| .       | .      | .                               | .                  | .                       | .                   | .        | .       | .                  | .                      | .         | 29          |
| 516     | 383    | 220                             | 270                | 382                     | 305                 | 246      | 155     | 139                | 397                    | 144       | 30          |
| 287     | 258    | 168                             | 160                | 204                     | 164                 | 148      | 102     | 94                 | 280                    | 98        | 31          |
| 1 216   | 925    | 521                             | 672                | 805                     | 637                 | 607      | 476     | 463                | 732                    | 453       | 32          |
| 261     | 200    | 126                             | 188                | 215                     | 149                 | 159      | 129     | 122                | 166                    | 118       | 33          |
| 940     | 708    | 379                             | 465                | 571                     | 468                 | 432      | 339     | 331                | 547                    | 326       | 34          |
|         |        |                                 |                    |                         |                     |          |         |                    |                        |           |             |
| .       | .      | .                               | .                  | .                       | .                   | .        | .       | .                  | .                      | .         | 35          |
| 3 277   | 2 311  | 668                             | 1 229              | 1 730                   | 1 314               | 1 101    | 761     | 685                | 1 359                  | 705       | 36          |
| .       | .      | .                               | .                  | .                       | .                   | .        | .       | .                  | .                      | .         | 37          |
| 30      | 24     | 14                              | 16                 | 18                      | 18                  | 17       | 12      | 12                 | 11                     | 10        | 38          |
| .       | .      | .                               | .                  | .                       | .                   | .        | .       | .                  | .                      | .         | 39          |
| 2 484   | 2 010  | 963                             | 1 423              | 1 642                   | 1 544               | 1 238    | 996     | 950                | 1 528                  | 964       | 40          |
| .       | .      | .                               | .                  | .                       | .                   | .        | .       | .                  | .                      | .         | 41          |
| 50      | 34     | 19                              | 23                 | 26                      | 28                  | 32       | 17      | 17                 | 41                     | 15        | 42          |
| 2 034   | 1 577  | 867                             | 1 170              | 1 355                   | 1 130               | 1 067    | 836     | 812                | 1 249                  | 818       | 43          |
|         |        |                                 |                    |                         |                     |          |         |                    |                        |           |             |
| 703     | 589    | 299                             | 436                | 482                     | 452                 | 380      | 296     | 294                | 484                    | 299       | 44          |
| 871     | 649    | 351                             | 427                | 518                     | 418                 | 399      | 310     | 300                | 496                    | 298       | 45          |
|         |        |                                 |                    |                         |                     |          |         |                    |                        |           |             |
| 13 658  | 6 846  | 8 235                           | 7 793              | 8 913                   | 7 734               | 14 292   | 1 693   | 9 919              | 10 587                 | 7 704     | 46          |
| x       | 2 197  | 1 055                           | 1 645              | 2 640                   | 3 251               | 2 979    | 534     | 1 201              | 1 426                  | 666       | 47          |
|         |        |                                 |                    |                         |                     |          |         |                    |                        |           |             |
| 466     | 243    | 260                             | 245                | 229                     | 247                 | 275      | 266     | 252                | 239                    | 267       | 48          |
| x       | 162    | 149                             | 157                | 171                     | 166                 | 152      | 171     | 191                | 149                    | 159       | 49          |

gung bzw. Aufnahme von inneren Darlehen; einschl. besonderer Finanzierungsvorgänge. – <sup>3)</sup> Ohne innere Darlehen. – <sup>4)</sup> Einschl. Erhöhungsbetrag. – <sup>5)</sup> Nach Abhaushalte, Sonderrechnungen und Einrichtungen in öffentlich-rechtlicher Rechtsform (ohne Sozialversicherungsträger).

| Lfd. Nr.   | Bezeichnung  | Einheit   | Bundes-<br>gebiet | Bayern    | Baden-<br>Württem-<br>berg | Berlin    | Branden-<br>burg | Bremen  |
|--|--|-----------|-------------------|-----------|----------------------------|-----------|------------------|---------|
| <b>Einzelne Steuern, Besteuerungsgrundlagen</b>  |  |           |                   |           |                            |           |                  |         |
| 1  | Umsatzsteuerpflichtige 2019 .....  | Anzahl    | 3 288 306         | 618 625   | 451 955                    | 167 507   | 92 243           | 22 511  |
| 2  | Steuerbarer Umsatz insgesamt .....   | Mill. €   | 7 451 517         | 1 307 917 | 1 307 749                  | 280 105   | 94 775           | 80 142  |
| 3  | darunter Lieferungen und Leistungen .....                                      | Mill. €   | 6 770 825         | 1 190 101 | 1 182 107                  | 263 347   | 89 350           | 73 695  |
| 4  | Umsatzsteuervorauszahlung .....  | Mill. €   | 182 320           | 32 089    | 18 625                     | 9 590     | 3 842            | 1 926   |
| 5  | Lohnsteuerpflichtige 2017 .....  | Anzahl    | 37 357 778        | 6 258 270 | 5 228 578                  | 1 583 019 | 1 031 241        | 304 762 |
| 6  | Bruttolohn .....   | Mill. €   | 1 385 612         | 249 511   | 209 882                    | 54 022    | 35 996           | 9 796   |
| 7  | Jahreslohnsteuer .....   | Mill. €   | 267 837           | 51 840    | 42 610                     | 10 595    | 6 124            | 1 785   |
| 8  | Unbeschränkt Lohn- und Einkommensteuer-<br>pflichtige 2017 <sup>1)</sup> ..... | Anzahl    | 41 571 281        | 6 913 256 | 5 721 835                  | 1 824 268 | 1 189 876        | 330 524 |
| 9  | Gesamtbetrag der Einkünfte <sup>1)</sup> .....                                 | Mill. €   | 1 693 450         | 310 319   | 256 385                    | 66 569    | 42 724           | 11 947  |
| 10   | Einkommen <sup>1)</sup> .....  | Mill. €   | 1 453 466         | 266 343   | 220 097                    | 57 855    | 36 599           | 10 388  |
| 11   | Zu versteuerndes Einkommen <sup>1)</sup> .....                                 | Mill. €   | 1 420 747         | 260 108   | 214 509                    | 56 726    | 35 817           | 10 201  |
| 12   | Festgesetzte Einkommensteuer <sup>2)</sup> .....                               | Mill. €   | 303 481           | 59 137    | 47 893                     | 12 271    | 6 795            | 2 094   |
| <b>Preise</b>  |  |           |                   |           |                            |           |                  |         |
| <b>Baulandveräußerungen 2020</b>   |  |           |                   |           |                            |           |                  |         |
| 13   | Baulandarten insgesamt .....   | Fälle     | Anzahl            | 84 368    | 21 901                     | 5 867     | 776              | 6 039   |
| 14   | Fläche   | 1 000 m²  | 128 604           | 29 919    | 5 459                      | 983       | 15 344           | 407     |
| 15   | Kaufsumme  | Mill. €   | 18 804            | 7 457     | 1 179                      | 851       | 1 441            | 47      |
| 16   | Preis je m²  | €         | 146,22            | 249,22    | 215,95                     | 866,27    | 93,88            | 115,98  |
| 17   | darunter baureifes Land .....  | Fälle     | Anzahl            | 75 965    | 19 093                     | 5 581     | 737              | 5 578   |
| 18   | Fläche   | 1 000 m²  | 79 463            | 18 298    | 4 478                      | 719       | 7 781            | 233     |
| 19   | Preis je m²  | €         | 198,96            | 348,76    | 245,30                     | 931,49    | 134,59           | 182,18  |
| <b>Löhne und Gehälter</b>  |  |           |                   |           |                            |           |                  |         |
| <b>Durchschnittliche Bruttoverdienste<br/>vollzeitbeschäftigter Arbeitnehmer<br/>im vierten Quartal 2020</b> |  |           |                   |           |                            |           |                  |         |
| <b>Produzierendes Gewerbe und<br/>Dienstleistungsbereich</b>   |  |           |                   |           |                            |           |                  |         |
| 20   | Bruttostundenverdienst <sup>3)</sup> .....                                     | insgesamt | €                 | 24,25     | 25,52                      | 26,03     | 25,15            | 20,02   |
| 21   | männlich   | €         | 25,23             | 26,69     | 27,58                      | 26,19     | 19,94            | 26,51   |
| 22   | weiblich   | €         | 21,97             | 22,58     | 22,24                      | 23,51     | 20,19            | 22,33   |
| 23   | Bruttomonatsverdienst <sup>3)</sup> .....                                      | insgesamt | €                 | 4 033     | 4 224                      | 4 270     | 4 208            | 3 402   |
| 24   | männlich   | €         | 4 209             | 4 429     | 4 537                      | 4 395     | 3 399            | 4 366   |
| 25   | weiblich   | €         | 3 626             | 3 713     | 3 624                      | 3 915     | 3 409            | 3 663   |
| <b>Produzierendes Gewerbe</b>  |  |           |                   |           |                            |           |                  |         |
| 26   | Bruttostundenverdienst <sup>3)</sup> .....                                     | insgesamt | €                 | 24,77     | 26,31                      | 27,70     | 23,80            | 19,24   |
| 27   | männlich   | €         | 25,31             | 26,94     | 28,63                      | 23,92     | 19,48            | 28,69   |
| 28   | weiblich   | €         | 21,83             | 22,93     | 23,17                      | 23,21     | 17,96            | 25,48   |
| 29   | Bruttomonatsverdienst <sup>3)</sup> .....                                      | insgesamt | €                 | 4 062     | 4 280                      | 4 450     | 3 992            | 3 241   |
| 30   | männlich   | €         | 4 162             | 4 393     | 4 621                      | 4 020     | 3 278            | 4 628   |
| 31   | weiblich   | €         | 3 523             | 3 684     | 3 648                      | 3 854     | 3 035            | 4 094   |
| <b>Dienstleistungsbereich</b>  |  |           |                   |           |                            |           |                  |         |
| 32   | Bruttostundenverdienst <sup>3)</sup> .....                                     | insgesamt | €                 | 23,96     | 25,01                      | 24,67     | 25,40            | 20,41   |
| 33   | männlich   | €         | 25,17             | 26,48     | 26,42                      | 26,81     | 20,27            | 25,48   |
| 34   | weiblich   | €         | 22,00             | 22,48     | 21,90                      | 23,53     | 20,59            | 21,95   |
| 35   | Bruttomonatsverdienst <sup>3)</sup> .....                                      | insgesamt | €                 | 4 016     | 4 187                      | 4 117     | 4 248            | 3 483   |
| 36   | männlich   | €         | 4 246             | 4 462     | 4 441                      | 4 497     | 3 489            | 4 238   |
| 37   | weiblich   | €         | 3 650             | 3 721     | 3 614                      | 3 920     | 3 476            | 3 609   |

<sup>1)</sup> Ohne Steuerpflichtige mit negativem Einkommen (Verlustfälle). – <sup>2)</sup> Einschl. Jahreslohnsteuer. – <sup>3)</sup> Ohne Sonderzahlungen.



| Hamburg  | Hessen    | Mecklen-<br>burg-<br>Vorpommern | Nieder-<br>sachsen | Nordrhein-<br>Westfalen | Rheinland-<br>Pfalz | Saarland | Sachsen   | Sachsen-<br>Anhalt | Schleswig-<br>Holstein | Thüringen | Lfd.<br>Nr. |
|----------|-----------|---------------------------------|--------------------|-------------------------|---------------------|----------|-----------|--------------------|------------------------|-----------|-------------|
| 93 630   | 249 065   | 55 604                          | 283 029            | 666 813                 | 155 256             | 34 325   | 145 861   | 63 509             | 116 514                | 71 859    | 1           |
| 461 498  | 574 729   | 49 568                          | 677 827            | 1 736 728               | 280 504             | 89 822   | 164 640   | 77 387             | 197 212                | 70 912    | 2           |
| 407 297  | 519 350   | 47 777                          | 606 942            | 1 586 281               | 244 211             | 79 918   | 156 708   | 72 688             | 184 195                | 66 856    | 3           |
| 14 222   | 16 359    | 1 542                           | 9 021              | 51 474                  | 6 928               | 2 980    | 3 092     | 2 456              | 5 698                  | 2 477     | 4           |
| 904 526  | 2 881 122 | 634 273                         | 3 618 696          | 7 974 635               | 1 837 566           | 432 698  | 1 630 162 | 878 885            | 1 289 942              | 869 403   | 5           |
| 34 756   | 113 984   | 19 611                          | 127 914            | 294 197                 | 66 751              | 15 238   | 52 458    | 27 911             | 45 667                 | 27 919    | 6           |
| 7 910    | 23 122    | 3 105                           | 23 270             | 56 771                  | 12 288              | 2 619    | 8 433     | 4 325              | 8 704                  | 4 337     | 7           |
| 995 731  | 3 178 115 | 737 676                         | 3 976 335          | 8 793 386               | 2 024 585           | 477 194  | 1 934 767 | 1 022 296          | 1 436 821              | 1 014 616 | 8           |
| 44 323   | 136 555   | 24 115                          | 155 365            | 359 490                 | 80 134              | 17 644   | 63 487    | 33 114             | 57 991                 | 33 288    | 9           |
| 38 802   | 117 135   | 20 644                          | 133 370            | 308 099                 | 68 470              | 14 985   | 53 892    | 28 398             | 49 979                 | 28 410    | 10          |
| 38 001   | 114 356   | 20 291                          | 130 357            | 301 266                 | 66 928              | 14 690   | 52 832    | 27 936             | 48 810                 | 27 919    | 11          |
| 9 433    | 25 989    | 3 543                           | 26 288             | 64 468                  | 13 700              | 2 859    | 9 336     | 4 797              | 10 085                 | 4 793     | 12          |
| 822      | 6 751     | 1 866                           | 15 222             | 5 384                   | 6 730               | 961      | 4 191     | 2 791              | 1 859                  | 3 062     | 13          |
| 2 162    | 9 963     | 3 244                           | 25 661             | 6 820                   | 7 149               | 990      | 8 495     | 5 594              | 2 333                  | 4 083     | 14          |
| 1 088    | 1 597     | 137                             | 2 040              | 767                     | 830                 | 90       | 711       | 187                | 221                    | 162       | 15          |
| 503,23   | 160,26    | 42,24                           | 79,51              | 112,46                  | 116,04              | 90,88    | 83,70     | 33,43              | 94,86                  | 39,72     | 16          |
| 815      | 5 851     | 1 514                           | 14 068             | 4 928                   | 6 070               | 904      | 3 729     | 2 532              | 1 612                  | 2 817     | 17          |
| 891      | 5 672     | 1 963                           | 17 063             | 4 559                   | 4 657               | 748      | 4 965     | 3 155              | 1 630                  | 2 653     | 18          |
| 1 128,34 | 213,65    | 62,56                           | 101,64             | 147,46                  | 143,33              | 109,18   | 120,75    | 45,64              | 117,58                 | 52,77     | 19          |
| 27,38    | 26,27     | 19,22                           | 23,06              | 24,51                   | 23,53               | 22,65    | 20,13     | 19,72              | 22,10                  | 19,47     | 20          |
| 29,00    | 27,27     | 19,28                           | 23,83              | 25,43                   | 24,31               | 23,60    | 20,38     | 19,78              | 22,79                  | 19,68     | 21          |
| 24,20    | 23,92     | 19,10                           | 21,07              | 22,28                   | 21,63               | 20,37    | 19,57     | 19,60              | 20,39                  | 19,04     | 22          |
| 4 495    | 4 356     | 3 241                           | 3 844              | 4 089                   | 3 919               | 3 750    | 3 381     | 3 370              | 3 703                  | 3 269     | 23          |
| 4 759    | 4 535     | 3 267                           | 3 989              | 4 260                   | 4 072               | 3 903    | 3 436     | 3 395              | 3 834                  | 3 317     | 24          |
| 3 975    | 3 938     | 3 193                           | 3 471              | 3 678                   | 3 548               | 3 381    | 3 260     | 3 319              | 3 381                  | 3 174     | 25          |
| 29,45    | 25,73     | 18,31                           | 23,86              | 25,03                   | 24,54               | 23,92    | 18,70     | 18,94              | 23,64                  | 18,34     | 26          |
| 29,85    | 25,96     | 18,52                           | 24,27              | 25,45                   | 24,96               | 24,46    | 19,17     | 19,33              | 23,97                  | 18,90     | 27          |
| 27,48    | 24,33     | 17,20                           | 21,42              | 22,38                   | 21,94               | 20,22    | 16,52     | 17,12              | 21,69                  | 16,11     | 28          |
| 4 688    | 4 216     | 3 077                           | 3 948              | 4 123                   | 4 034               | 3 868    | 3 125     | 3 232              | 3 920                  | 3 067     | 29          |
| 4 748    | 4 266     | 3 111                           | 4 025              | 4 206                   | 4 116               | 3 960    | 3 214     | 3 306              | 3 991                  | 3 167     | 30          |
| 4 390    | 3 922     | 2 892                           | 3 492              | 3 609                   | 3 527               | 3 246    | 2 715     | 2 889              | 3 515                  | 2 675     | 31          |
| 26,88    | 26,50     | 19,63                           | 22,56              | 24,24                   | 22,87               | 21,89    | 21,01     | 20,25              | 21,43                  | 20,35     | 32          |
| 28,72    | 28,00     | 19,79                           | 23,45              | 25,42                   | 23,70               | 22,87    | 21,40     | 20,23              | 22,11                  | 20,55     | 33          |
| 23,84    | 23,85     | 19,42                           | 20,98              | 22,25                   | 21,55               | 20,40    | 20,41     | 20,28              | 20,15                  | 20,10     | 34          |
| 4 446    | 4 415     | 3 315                           | 3 777              | 4 071                   | 3 842               | 3 677    | 3 540     | 3 464              | 3 606                  | 3 427     | 35          |
| 4 762    | 4 689     | 3 372                           | 3 958              | 4 299                   | 4 030               | 3 854    | 3 624     | 3 484              | 3 742                  | 3 486     | 36          |
| 3 929    | 3 940     | 3 242                           | 3 465              | 3 692                   | 3 553               | 3 407    | 3 412     | 3 438              | 3 356                  | 3 353     | 37          |

| Lfd. Nr.  | Bezeichnung   | Einheit  | Bundesgebiet | Bayern  | Baden-Württemberg | Berlin | Brandenburg | Bremen |
|---|---|----------|--------------|---------|-------------------|--------|-------------|--------|
| <b>Volkswirtschaftliche Gesamtrechnungen<sup>1)</sup></b> |   |          |              |         |                   |        |             |        |
| 1   | Bruttoinlandsprodukt zu Marktpreisen 2020 .....   | Mrd. €   | 3 332,23     | 610,22  | 500,79            | 154,63 | 73,93       | 31,58  |
| 2   | Bruttowertschöpfung zu Herstellungspreisen 2020 .....   | Mrd. €   | 3 013,89     | 551,92  | 452,95            | 139,86 | 66,87       | 28,56  |
| 3   | davon Land- und Forstwirtschaft, Fischerei .....  | Mrd. €   | 22,09        | 4,23    | 1,94              | 0,01   | 0,81        | 0,02   |
| 4   | Produzierendes Gewerbe ohne Baugewerbe .....  | Mrd. €   | 690,28       | 139,43  | 144,37            | 13,61  | 12,23       | 5,59   |
| 5   | Baugewerbe .....  | Mrd. €   | 182,47       | 35,33   | 27,14             | 6,26   | 5,82        | 1,28   |
| 6   | Handel, Verkehr, Gastgewerbe;<br>Information und Kommunikation .....  | Mrd. €   | 629,29       | 111,78  | 87,56             | 30,43  | 12,57       | 7,56   |
| 7   | Finanz-, Versicherungs- und Unternehmens-<br>dienstleister; Grundstücks- und<br>Wohnungswesen .....         | Mrd. €   | 788,90       | 152,40  | 107,27            | 43,62  | 16,10       | 7,10   |
| 8   | Öffentliche und sonstige Dienstleister,<br>Erziehung und Gesundheit, priv. Haushalte ...                    | Mrd. €   | 700,86       | 108,75  | 84,67             | 45,94  | 19,33       | 7,01   |
| 9   | Bruttoanlageinvestitionen 2018 .....  | Mrd. €   | 709,25       | 151,20  | 118,42            | 28,47  | 17,87       | 5,34   |
| 10  | Arbeitnehmerentgelt (geleistetes) 2020 .....  | Mrd. €   | 1 839,36     | 330,61  | 276,56            | 87,34  | 38,74       | 18,76  |
| 11  | Primäreinkommen der privaten Haushalte 2019 .....   | Mrd. €   | 2 424,34     | 449,80  | 367,64            | 95,73  | 60,03       | 17,83  |
| 12  | Verfügbares Einkommen der privaten Haushalte 2019 ..  | Mrd. €   | 1 969,82     | 343,98  | 285,22            | 78,00  | 54,26       | 14,96  |
| 13  | Konsumausgaben der privaten Haushalte 2019 .....  | Mrd. €   | 1 806,87     | 310,04  | 255,64            | 71,96  | 50,26       | 14,14  |
| <b>Umweltschutz</b>                                       |   |          |              |         |                   |        |             |        |
| 14  | Öffentliche Wasserabgabe an Letztverbraucher 2016 ...   | Mill. m³ | 4 622,0      | 758,3   | 582,0             | 206,0  | 116,9       | 37,6   |
| 15  | In öffentlichen Anlagen behandeltes Abwasser 2016 ....  | Mill. m³ | 9 378,9      | 1 687,8 | 1 621,9           | 85,8   | 236,8       | 61,5   |
| 16  | In betriebseigenen Anlagen behandeltes<br>Abwasser 2016 .....   | Mill. m³ | 1 018,3      | 125,7   | 103,1             | 1,1    | 29,2        | 16,3   |
| 17  | Investitionen für Umweltschutz bei Betrieben im<br>Produzierenden Gewerbe (ohne Baugewerbe) 2018            | Mill. €  | 9 585,6      | 1 091,5 | 1 243,9           | 570,7  | 343,2       | 101,1  |
| 18  | davon für Abfallwirtschaft .....  | Mill. €  | 2 425,7      | 303,0   | 319,2             | 74,5   | 80,2        | 21,6   |
| 19  | Abwasserwirtschaft .....  | Mill. €  | 3 788,1      | 368,0   | 375,3             | 193,3  | 153,1       | •      |
| 20  | Lärm- und Erschütterungsschutz .....  | Mill. €  | 101,9        | 12,0    | 14,0              | 1,0    | 2,9         | •      |
| 21  | Luftreinhaltung .....   | Mill. €  | 578,4        | 111,5   | 78,9              | 5,3    | 26,1        | 4,8    |
| 22  | Arten- und Landschaftsschutz sowie Schutz<br>und Sanierung von Boden,<br>Grund- und Oberflächenwasser ..... | Mill. €  | 373,1        | 49,8    | 33,8              | 11,1   | 3,9         | •      |
| 23  | Klimaschutz .....   | Mill. €  | 2 318,3      | 247,3   | 422,7             | 285,5  | 77,0        | 43,7   |

<sup>1)</sup> Alle Zahlenangaben in jeweiligen Preisen.

| Hamburg | Hessen | Mecklen-<br>burg-<br>Vorpommern | Nieder-<br>sachsen | Nordrhein-<br>Westfalen | Rheinland-<br>Pfalz | Saarland | Sachsen | Sachsen-<br>Anhalt | Schleswig-<br>Holstein | Thüringen | Lfd.<br>Nr. |
|---------|--------|---------------------------------|--------------------|-------------------------|---------------------|----------|---------|--------------------|------------------------|-----------|-------------|
| 118,13  | 281,42 | 46,01                           | 295,90             | 697,13                  | 141,90              | 33,61    | 125,57  | 62,65              | 97,22                  | 61,54     | 1           |
| 106,85  | 254,53 | 41,62                           | 267,63             | 630,53                  | 128,35              | 30,40    | 113,57  | 56,67              | 87,93                  | 55,66     | 2           |
| 0,07    | 0,95   | 1,14                            | 4,44               | 3,00                    | 1,57                | 0,05     | 0,91    | 1,02               | 1,20                   | 0,72      | 3           |
| 13,70   | 46,63  | 6,22                            | 67,71              | 131,97                  | 33,06               | 7,17     | 24,83   | 13,55              | 16,54                  | 13,66     | 4           |
| 3,49    | 13,31  | 3,27                            | 17,86              | 32,74                   | 8,60                | 1,69     | 9,99    | 4,89               | 6,15                   | 4,65      | 5           |
| 34,00   | 58,97  | 7,99                            | 48,37              | 142,47                  | 24,00               | 5,77     | 21,14   | 9,38               | 19,14                  | 8,18      | 6           |
| 35,15   | 82,74  | 9,10                            | 64,81              | 166,46                  | 28,80               | 7,41     | 24,65   | 11,15              | 20,53                  | 11,60     | 7           |
| 20,44   | 51,94  | 13,90                           | 64,44              | 153,88                  | 32,31               | 8,31     | 32,05   | 16,67              | 24,38                  | 16,84     | 8           |
| 21,51   | 53,54  | 11,34                           | 74,32              | 117,62                  | 33,11               | 6,30     | 25,71   | 11,69              | 20,33                  | 12,49     | 9           |
| 62,83   | 159,20 | 25,71                           | 157,37             | 392,71                  | 77,18               | 19,72    | 72,26   | 34,58              | 50,69                  | 35,09     | 10          |
| 63,76   | 197,05 | 34,64                           | 220,94             | 509,12                  | 118,62              | 24,60    | 89,90   | 45,90              | 82,37                  | 46,42     | 11          |
| 47,60   | 154,04 | 33,26                           | 182,22             | 414,28                  | 95,97               | 21,35    | 86,11   | 45,14              | 69,29                  | 44,13     | 12          |
| 43,41   | 139,62 | 31,58                           | 169,48             | 383,05                  | 87,60               | 19,83    | 81,73   | 43,09              | 63,61                  | 41,83     | 13          |
| 107,6   | 320,3  | 89,4                            | 479,5              | 1 076,9                 | 223,6               | 52,3     | 199,5   | 110,2              | 166,5                  | 95,4      | 14          |
| 156,2   | 856,6  | 89,1                            | 572,2              | 2 431,6                 | 533,9               | 178,4    | 340,2   | 161,1              | 196,7                  | 169,1     | 15          |
| 9,4     | 47,9   | 4,4                             | 127,4              | 256,7                   | 168,0               | 6,3      | 33,3    | 51,7               | 15,0                   | 22,8      | 16          |
| 230,8   | 434,8  | 233,2                           | 965,5              | 1 955,6                 | 687,0               | 175,1    | 535,0   | 442,5              | 191,7                  | 384,0     | 17          |
| 65,4    | 174,2  | 45,0                            | 214,4              | 613,2                   | 152,9               | 20,7     | 102,4   | 99,1               | 80,4                   | 59,5      | 18          |
| •       | 98,4   | 76,0                            | 318,3              | 812,6                   | 395,0               | 116,4    | 269,4   | 144,1              | 83,9                   | 248,9     | 19          |
| •       | 2,9    | 0,6                             | 7,0                | 21,9                    | 17,9                | 3,1      | 4,5     | 4,0                | 0,8                    | 3,3       | 20          |
| 7,9     | 25,5   | 14,4                            | 33,4               | 148,3                   | 28,7                | 12,8     | 41,5    | 22,2               | 5,3                    | 11,7      | 21          |
| •       | 64,2   | 3,0                             | 29,6               | 59,3                    | 4,5                 | 4,1      | 27,5    | 30,8               | 7,3                    | 27,3      | 22          |
| 30,0    | 69,5   | 94,2                            | 362,8              | 300,3                   | 87,9                | 18,0     | 89,7    | 142,2              | 14,1                   | 33,3      | 23          |



---

# Bayern in Europa

Bayern in Europa

– Quelle (lfd. Nrn. 1 bis 28): Statistisches Bundesamt / Eurostat

| Lfd.<br>Nr.        | Land                      | Bevölkerung    |   |   |   |  |  |                    | Wahlen<br>Europaparlament                                 |                           |  |
|--------------------|---------------------------|----------------|---|---|---|--|--|--------------------|---|---------------------------|--|
|                    |                           | ins-<br>gesamt | Überschuss<br>der Gebore-<br>nen bzw.<br>Gestorben-<br>en (-) | Überschuss<br>der Zuzüge<br>bzw.<br>Fortzüge<br>(-) | Bevölke-<br>rungs-<br>zunahme<br>bzw.<br>abnahme<br>(-) | Voraus-<br>be-<br>rechnung <sup>1)</sup> | Lebens-<br>erwartung<br>bei Geburt<br>2019 <sup>2)</sup> |                    | zu-<br>sammen-<br>gefasste<br>Geburten-<br>ziffer<br>2019 | Wahl-<br>be-<br>teiligung | Frauen-<br>anteil<br>an den<br>Man-<br>daten |
|                    |                           |                |   |   |   |  |  |                    |   |                           |  |
|                    |                           |                |   |   |   |  |  |                    |   |                           |  |
|                    |                           |                |   |   |   |  |  |                    |   |                           |  |
| 2020 <sup>3)</sup> |                           |                |   |   | 2050 <sup>3)</sup>                                      | männlich                                 | weiblich   |                    | 2019  |                           |  |
| 1 000              |                           |                |   |   |   | Jahre                                    |  | Kinder<br>je Frau  | %   |                           |  |
| 0                  | Bayern .....              | 13 140         | - 15  | 33  | 15  | 13 167 <sup>4)</sup>                     | 79,5 <sup>5)</sup>                                       | 83,9 <sup>5)</sup> | 1,55  | 61                        | 53   |
| 1                  | Deutschland .....         | 83 155         | - 212   | 201   | - 12  | 82 670                                   | 79,0   | 83,7               | 1,54  | 61                        | 36   |
| 2                  | Belgien .....             | 11 566         | - 13  | 56  | 44  | 11 927                                   | 79,8   | 84,3               | 1,60  | 88                        | 38   |
| 3                  | Bulgarien .....           | 6 917          | - 66  | 31  | - 35  | 5 655                                    | 71,6   | 78,8               | 1,58  | 33                        | 29   |
| 4                  | Dänemark .....            | 5 840          | 6   | 11  | 17  | 6 098                                    | 79,5   | 83,5               | 1,70  | 66                        | 46   |
| 5                  | Estland .....             | 1 330          | - 3   | 4   | 1   | 1 256                                    | 74,5   | 83,0               | 1,66  | 38                        | 33   |
| 6                  | Finnland .....            | 5 534          | - 9   | 18  | 9   | 5 291                                    | 79,3   | 84,8               | 1,35  | 41                        | 54   |
| 7                  | Frankreich .....          | 67 440         | 67  | 52  | 119   | 70 011                                   | 79,9   | 85,9               | 1,86  | 50                        | 50   |
| 8                  | Griechenland .....        | 10 683         | - 46  | 10  | - 36  | 9 503                                    | 79,2   | 84,2               | 1,34  | 59                        | 24   |
| 9                  | Irland .....              | 5 007          | 24  | 18  | 42  | 6 213                                    | 80,8   | 84,7               | 1,71  | 50                        | 45   |
| 10                 | Italien .....             | 59 258         | - 342   | - 42  | - 384   | 58 125                                   | 81,4   | 85,7               | 1,27  | 55                        | 41   |
| 11                 | Kroatien .....            | 4 036          | - 21  | - 1   | - 22  | 3 393                                    | 75,5   | 81,6               | 1,47  | 30                        | 36   |
| 12                 | Lettland .....            | 1 893          | - 11  | - 3   | - 14  | 1 395                                    | 70,9   | 80,1               | 1,61  | 34                        | 50   |
| 13                 | Litauen .....             | 2 796          | - 18  | 20  | 2   | 2 138                                    | 71,6   | 81,2               | 1,61  | 53                        | 27   |
| 14                 | Luxemburg .....           | 635            | 2   | 7   | 9   | 769                                      | 80,2   | 85,2               | 1,34  | 84                        | 50   |
| 15                 | Malta .....               | 516            | 0   | 1   | 2   | 668                                      | 81,2   | 84,6               | 1,14  | 73                        | 50   |
| 16                 | Niederlande .....         | 17 475         | 0   | 68  | 68  | 18 142                                   | 80,6   | 83,7               | 1,57  | 42                        | 50   |
| 17                 | Österreich .....          | 8 933          | - 8   | 40  | 32  | 9 346                                    | 79,7   | 84,2               | 1,46  | 60                        | 50   |
| 18                 | Polen .....               | 37 840         | - 122   | 4   | - 188   | 34 102                                   | 74,1   | 81,9               | 1,44  | 46                        | 35   |
| 19                 | Portugal .....            | 10 298         | - 39  | 41  | 2   | 9 375                                    | 78,7   | 84,8               | 1,43  | 31                        | 43   |
| 20                 | Rumänien .....            | 19 186         | - 120   | - 22  | - 143   | 15 503                                   | 71,9   | 79,5               | 1,77  | 51                        | 22   |
| 21                 | Schweden .....            | 10 379         | 15  | 37  | 52  | 12 254                                   | 81,5   | 84,8               | 1,71  | 55                        | 55   |
| 22                 | Slowakei .....            | 5 460          | - 2   | 4   | 2   | 5 147                                    | 74,3   | 81,2               | 1,57  | 23                        | 15   |
| 23                 | Slowenien .....           | 2 109          | - 5   | 18  | 13  | 2 044                                    | 78,7   | 84,5               | 1,61  | 29                        | 50   |
| 24                 | Spanien .....             | 47 394         | - 153   | 215   | 62  | 49 349                                   | 81,1   | 86,7               | 1,23  | 61                        | 47   |
| 25                 | Tschechien .....          | 10 702         | - 19  | 27  | 8   | 10 530                                   | 76,4   | 82,2               | 1,71  | 29                        | 33   |
| 26                 | Ungarn .....              | 9 731          | - 48  | 9   | - 39  | 9 270                                    | 73,1   | 79,7               | 1,55  | 43                        | 38   |
| 27                 | Vereinigtes Königreich .. | –              | –   | –   | –   | –  | –  | –                  | –   | 37                        | 47   |
| 28                 | Zypern .....              | 896            | 3   | 5   | 8   | 1 046                                    | 80,3   | 84,4               | 1,33  | 45                        | 0  |

<sup>1)</sup> Die Daten entsprechen der mittleren Variante der UN-Bevölkerungsvorausberechnung. – <sup>2)</sup> Durchschnittswerte für den angegebenen Zeitraum. – <sup>3)</sup> Lfd. Nr. 0: Fortgeschriebene Bevölkerung am 31.12., lfd. Nr. 1-28: Bevölkerung zum 01.01. des Folgejahres – <sup>4)</sup> Werte der 14. koordinierten Bevölkerungsvorausberechnung des Statistischen Bundesamtes, Variante 2 (G2L2W2). – <sup>5)</sup> Durchschnittswerte für 2016/2018.

– Quelle (lfd. Nrn. 1 bis 28): Statistisches Bundesamt / Eurostat

| Lfd.<br>Nr. | Land                         | Arbeitsmarkt                           |               |                                      |                      |  | Gebiet                            | Land- und Forstwirtschaft   |   |                      | Straßen-<br>verkehr               | Preise  |
|-------------|------------------------------|--|---------------|--------------------------------------|----------------------|--|-----------------------------------|---|---|----------------------|-----------------------------------|---|
|             |                              | Erwerbstätigen-<br>quote <sup>1)</sup> |               | Erwerbslosen-<br>quote <sup>2)</sup> |                      | Selbst-<br>ständigen-<br>quote <sup>3)</sup><br><br>ins-<br>gesamt | Land-<br>fläche<br>ins-<br>gesamt | Land-<br>wirt-<br>schaft-<br>lich<br>genutzte<br>Fläche <sup>4)</sup> | Produktion<br>tierischer<br>Erzeugnisse <sup>5)</sup> |                      | Pkw<br>je 1 000<br>Ein-<br>wohner | Ver-<br>braucher-<br>preise<br>Verän-<br>derung<br>zum<br>Vorjahr |
|             |                              | männ-<br>lich                          | weib-<br>lich | ins-<br>gesamt                       | unter<br>25<br>Jahre |  |                                   |   | Rind-<br>fleisch                                      | Schweine-<br>fleisch |                                   |   |
|             |                              | 2019                                   |               |                                      |                      |  |                                   |   | 2019  | 2019                 |                                   |   |
|             |                              | %                                      |               |                                      |                      |  | 1 000 ha                          | %   | 1000 t  |                      | Anzahl                            | %   |
| 0           | Bayern .....                 | 83,9                                   | 75,8          | 2,1                                  | 3,9                  | 10,2   | 7 054                             | 44  | 327   | 455                  | 610                               | 0,5   |
| 1           | Deutschland .....            | 80,5                                   | 72,8          | 3,2                                  | 5,8                  | 8,5  | 34 939                            | 48  | 1 107   | 5 232                | 574                               | 0,4   |
| 2           | Belgien .....                | 68,9                                   | 61,7          | 5,4                                  | 14,2                 | 12,9   | 3 028                             | 45  | 264   | 1 039                | 511                               | 0,4   |
| 3           | Bulgarien .....              | 74,1                                   | 66,0          | 4,3                                  | 8,9                  | 9,9  | 10 856                            | 46  | 18  | 82                   | 407                               | 1,2   |
| 4           | Dänemark .....               | 78,0                                   | 72,0          | 5,1                                  | 10,1                 | 7,4  | 4 000                             | 66  | 126   | 1 500                | 455                               | 0,3   |
| 5           | Estland .....                | 78,7                                   | 71,9          | 4,6                                  | 11,1                 | 10,8   | 4 347                             | 23  | 9   | 45                   | 598                               | - 0,6   |
| 6           | Finnland .....               | 74,1                                   | 71,8          | 6,8                                  | 17,2                 | 11,8   | 30 393                            | 7   | 88  | 169                  | 642                               | 0,4   |
| 7           | Frankreich .....             | 68,8                                   | 62,4          | 8,5                                  | 19,6                 | 11,3   | 54 756                            | 52  | 1 428   | 2 200                | 482                               | 0,5   |
| 8           | Griechenland .....           | 65,9                                   | 47,3          | 17,5                                 | 35,2                 | 27,9   | 12 890                            | 47  | 33  | 86                   | 504                               | - 1,3   |
| 9           | Irland .....                 | 75,0                                   | 64,2          | 5,1                                  | 12,5                 | 12,5   | 6 889                             | 66  | 620   | 304                  | 454                               | - 0,5   |
| 10          | Italien .....                | 68,0                                   | 50,1          | 10,2                                 | 29,2                 | 20,4   | 29 572                            | 44  | 780   | 1 464                | 663                               | - 0,1   |
| 11          | Kroatien .....               | 67,0                                   | 57,1          | 6,7                                  | 16,6                 | 10,5   | 5 596                             | 27  | 45  | 121                  | 425                               | 0,0   |
| 12          | Lettland .....               | 73,9                                   | 70,7          | 6,5                                  | 12,4                 | 11,0   | 6 223                             | 32  | 15  | 41                   | 381                               | 0,1   |
| 13          | Litauen .....                | 73,5                                   | 72,5          | 6,5                                  | 11,9                 | 10,9   | 6 262                             | 48  | 42  | 78                   | 536                               | 1,1   |
| 14          | Luxemburg .....              | 72,1                                   | 63,6          | 5,6                                  | 17,0                 | 7,4  | 257                               | 51  | 10  | 13                   | 681                               | 0,0   |
| 15          | Malta .....                  | 82,3                                   | 63,6          | 3,5                                  | 9,2                  | 14,8   | 32                                | 32  | 1   | 4                    | 597                               | 0,8   |
| 16          | Niederlande .....            | 82,2                                   | 74,1          | 3,4                                  | 6,7                  | 15,4   | 3 367                             | 54  | 424   | 1 628                | 499                               | 1,1   |
| 17          | Österreich .....             | 78,0                                   | 69,2          | 4,6                                  | 8,5                  | 10,6   | 8 252                             | 32  | 230   | 502                  | •                                 | 1,4   |
| 18          | Polen .....                  | 75,3                                   | 61,1          | 3,3                                  | 9,9                  | 17,4   | 30 611                            | 47  | 561   | 1 989                | 642                               | 3,7   |
| 19          | Portugal .....               | 73,6                                   | 67,6          | 6,7                                  | 18,3                 | 13,6   | 9 161                             | 39  | 92  | 388                  | 530                               | - 0,1   |
| 20          | Rumänien .....               | 74,6                                   | 56,8          | 4,0                                  | 16,8                 | 15,2   | 23 008                            | 60  | 102   | 399                  | 357                               | 2,3   |
| 21          | Schweden .....               | 78,8                                   | 75,4          | 7,0                                  | 20,1                 | 8,7  | 40 728                            | 7   | 140   | 240                  | 473                               | 0,7   |
| 22          | Slowakei .....               | 74,4                                   | 62,4          | 5,8                                  | 16,1                 | 14,8   | 4 808                             | 39  | 11  | 72                   | 439                               | 2,0   |
| 23          | Slowenien .....              | 74,8                                   | 68,6          | 4,5                                  | 8,1                  | 11,8   | 2 014                             | 30  | 36  | 32                   | 556                               | - 0,3   |
| 24          | Spanien .....                | 68,7                                   | 57,9          | 14,2                                 | 32,5                 | 14,9   | 49 957                            | 52  | 695   | 4 641                | 519                               | - 0,3   |
| 25          | Tschechien .....             | 81,9                                   | 68,1          | 2,1                                  | 5,6                  | 15,7   | 7 721                             | 46  | 74  | 219                  | 554                               | 3,3   |
| 26          | Ungarn .....                 | 77,3                                   | 63,0          | 3,5                                  | 11,4                 | 10,1   | 9 126                             | 58  | 31  | 462                  | 390                               | 3,4   |
| 27          | Vereinigtes Königreich ..... | 79,2                                   | 71,1          | 3,8                                  | 11,2                 | 14,3   | 24 193                            | 72  | 914   | 960                  | –                                 | –   |
| 28          | Zypern .....                 | 76,2                                   | 65,2          | 7,3                                  | 16,6                 | 12,0   | 924                               | 14  | 6   | 43                   | 645                               | - 1,1   |

<sup>1)</sup> Anteil der Erwerbstätigen im Alter von 15 bis unter 65 Jahren an der Gesamtbevölkerung derselben Altersgruppe. – <sup>2)</sup> Anteil der Erwerbslosen im Alter von 15 bis unter 65 Jahren an den Erwerbspersonen derselben Altersgruppe. – <sup>3)</sup> In Prozent der Erwerbstätigen. – <sup>4)</sup> In Prozent der Landfläche. – <sup>5)</sup> Gewerbliche und Hausschlachtungen.





---

# Veröffentlichungen des Bayerischen Landesamts für Statistik

1. August 2020 bis 31. Juli 2021

# Veröffentlichungen des Bayerischen Landesamts für Statistik

– 1. August 2020 bis 31. Juli 2021 –

Die nachfolgende Bibliographie enthält die im o.g. Zeitraum veröffentlichten Beiträge zur Statistik Bayerns (B), Querschnitts- (Q) und Sonderveröffentlichungen (S), Verzeichnisse (V) sowie in der Zeitschrift des Bayerischen Landesamts für Statistik „Bayern in Zahlen“ (Z) veröffentlichte Artikel (angegeben sind Erscheinungsjahr und -monat; Beispiel: Z 2020/1). Hauptüberschriften und römische Ziffern entsprechen den Einzelabschnitten des Jahrbuchs.

Die im gleichen Zeitraum (oder – bei mehrjähriger Periodizität – davor) erschienenen „Statistischen Berichte“ sind zusammen mit den Veröffentlichungen der Ergebnisse des Zensus 2011, der jüngsten Landtags- und Bundestagswahlen sowie der Volksbegehren/Volksentscheide in einem eigenen Abschnitt zusammengestellt (Seite 724 ff).

Nicht aufgeführt ist das „Statistische Jahrbuch für Bayern 2020“. Vor dem 1. August 2020 erschienene Veröffentlichungen sind in den vorhergehenden Jahrbüchern des Bayerischen Landesamts für Statistik nachgewiesen. Eine Gesamtübersicht aller bisher erschienenen Beiträge zur Statistik Bayerns enthält das Internet-Angebot des Landesamts unter „Service“ → „Bibliothek“ → „Downloads“.

## Allgemeines

### Querschnittsveröffentlichungen

(Veröffentlichungen, die Daten aus mehreren Fachbereichen enthalten)

|  |           |
|--|-----------|
| Statistik kommunal 2020 .....  | Q 2021    |
| Gemeindedaten für Bayern 2020 .....  | Q 2021    |
| Kreisdaten für Bayern 2020 .....   | Q 2021    |
| Bayern Daten 2020 .....  | Q 2021    |
| Bayerischer Zahlenspiegel – Statistische Daten aus allen Fachgebieten –<br>erscheint monatlich in „Bayern in Zahlen“ ..... | Z 2020/21 |

## I. Gebiet und Bevölkerung

### Staatsgebiet

Änderungen im Bestand und Gebiet von Gemeinden, Verwaltungsgemeinschaften  
und von Gemeinde- und Gemeindeteilnamen in Bayern

|                             |           |
|-----------------------------|-----------|
| vom 9. Dezember 2019 .....  | Z 2020/09 |
| vom 25. November 2020 ..... | Z 2020/12 |
| vom 26. Januar 2021 .....   | Z 2021/02 |
| vom 23. Juni 2021 .....     | Z 2021/07 |

### Bevölkerungsstand

|  |           |
|--|-----------|
| Regionalisierte Bevölkerungsvorausberechnung für Bayern bis 2039 .....   | B 2021    |
| Regionalisierte Bevölkerungsvorausberechnung für Bayern bis 2039 vorgestellt .....   | Z 2020/12 |
| Regionalisierte Bevölkerungsvorausberechnung für Bayern 2019 bis 2039:<br>Zusammenfassung von Methodik, Modellannahmen und Ergebnissen ..... | Z 2021/02 |

## II. Bevölkerungsbewegung

|  |           |
|--|-----------|
| Einbürgerungen in Bayern 2019 .....                                    | Z 2020/10 |
| Historischer Beitrag: Einbürgerungen in Bayern von 1989 bis 1998 ..... | Z 2020/10 |

## III. Gesundheitswesen

|  |           |
|--|-----------|
| Historischer Beitrag: Spanische Grippe, 1918/ 19 (hrsg. 2006) .....  | Z 2020/09 |
| Historischer Beitrag: Sterbefälle nach Todesursachen im Jahre 1919 .....   | Z 2020/09 |
| Historischer Beitrag: Die Grippe-Epidemie in Bayern im Herbst 1957 .....   | Z 2020/09 |
| Schwerbehinderte im Fokus: Ergebnisse der Statistik schwerbehinderter Menschen<br>in Bayern 2019 und deren Entwicklung seit 2009 ..... | Z 2020/10 |

#### IV. Bildung und Kultur

|   |   |         |
|---|---|---------|
| Startschuss für Studienverläufe – Erste Auswertungen zur Studienverlaufsstatistik für Bayern .....                    | Z | 2021/02 |
| Historischer Beitrag: Der Weg zur akademischen Abschlußprüfung .....  | Z | 2021/02 |
| Szenen ausleuchten: Über Kulturstatistiken -<br>Eine kleine Symphonie kulturstatistischer Kenngrößen für Bayern ..... | Z | 2021/06 |

#### V. Kirchliche Verhältnisse

---

#### VI. Rechtspflege und öffentliche Sicherheit

---

#### VII. Wahlen

|   |   |         |
|---|---|---------|
| Vorläufige Ergebnisse der Kommunalwahlen in Bayern 2020 ..... | Z | 2020/08 |
|---|---|---------|

#### VIII. Erwerbstätigkeit

|  |   |         |
|--|---|---------|
| Der neue EU-Unternehmensbegriff und die Suche nach der wirtschaftlich funktionierenden Einheit:<br>Die Auswirkungen von Personalüberlassung und Umsatzbündelung am Beispiel einer<br>im Einzelhandel häufiger zu beobachtenden Gruppenstruktur ..... | Z | 2020/11 |
|--|---|---------|

#### IX. Wirtschaftsorganisationen und Berufsverbände

---

#### X. Land- und Forstwirtschaft

---

#### XI. Rechtliche Einheiten und Niederlassungen

---

#### XII. Produzierendes Gewerbe

|  |   |         |
|--|---|---------|
| Historischer Beitrag: Die Industrie im Jahre 1959 .....  | Z | 2020/08 |
| Entwicklung des Verarbeitenden Gewerbes in Bayern im Jahr 2019 .....   | Z | 2020/08 |
| Investitionen im Verarbeitenden Gewerbe in Bayern im Jahr 2019 .....   | Z | 2021/04 |
| Historischer Beitrag: Die Investitionen der bayerischen Industrie (in den 1960er-Jahren) .....                 | Z | 2021/04 |
| Stromerzeugung in Bayern: Ergebnisse 2019 und Entwicklung 2020 .....   | Z | 2021/07 |
| Historischer Beitrag: Rückgang der Stromerzeugung aus Wasserkraft (hrsg. 1953) .....                           | Z | 2021/07 |
| Historischer Beitrag: Elektrizitätsversorgung, ein Spiegelbild wirtschaftlicher Entwicklung (hrsg. 1955) ..... | Z | 2021/07 |
| Historischer Beitrag: Wachsende Verwendung elektrischer Energie (hrsg. 1955) .....                             | Z | 2021/07 |
| Historischer Beitrag: Die bayerische Elektrizitätsversorgung in den 70er Jahren (hrsg. 1977) .....             | Z | 2021/07 |

#### XIII. Bautätigkeit und Wohnungswesen

|   |   |         |
|---|---|---------|
| Bayern – ein Mieterland<br>Eine Betrachtung der Wohneigentums- und Mietbelastungsquote von 2010 und 2018 .....            | Z | 2020/12 |
| Historischer Beitrag: Die Ausstattung der Wohnungen in Bayern Ergebnis der Wohnungszählung<br>am 13. September 1950 ..... | Z | 2020/12 |

#### **XIV. Handel und Gastgewerbe**

|  |           |
|--|-----------|
| Die wichtigsten Export- und Importgüter der bayerischen Wirtschaft –<br>Ergebnisse zum Berichtsjahr 2019 ..... | Z 2020/11 |
| Der Außenhandel der bayerischen Wirtschaft im Corona-Jahr 2020 .....   | Z 2021/06 |
| Der Tourismus in Bayern im Corona-Jahr 2020 .....  | Z 2021/06 |
| Historischer Beitrag: Die Bedeutung des Exports für die bayerische industrielle Entwicklung (1950) .....       | Z 2021/06 |
| Historischer Beitrag: Bayerns Porzellan wieder Welthandelsware (1950) .....                                    | Z 2021/06 |

#### **XV. Verkehr und Dienstleistungen**

|   |           |
|---|-----------|
| Strukturerhebungen im Handels- und Dienstleistungsbereich –<br>ausgewählte Ergebnisse zum Berichtsjahr 2018 ..... | Z 2021/03 |
|---|-----------|

#### **XVI. Geld und Kredit**

---

#### **XVII. Sozialwesen**

---

#### **XVIII. Öffentliche Finanzen**

|   |           |
|---|-----------|
| Verschuldung der kommunalen Körperschaften in Bayern 2019 .....   | Z 2020/11 |
| Der Ausgleich von Gewerbesteuermindereinnahmen der Gemeinden in Folge der<br>COVID-19-Pandemie im Jahr 2020 ..... | Z 2021/04 |

#### **XIX. Preise**

---

#### **XX. Löhne und Gehälter**

|  |           |
|--|-----------|
| Ergebnisse der Verdienststrukturerhebung in Bayern 2018 .....  | Z 2021/03 |
| Historischer Beitrag: Zur Struktur der Verdienste und Arbeitszeiten der Arbeiter im Oktober 1972 ..... | Z 2021/03 |

#### **XXI. Versorgung und Verbrauch**

---

#### **XXII. Volkswirtschaftliche Gesamtrechnungen**

|  |           |
|--|-----------|
| Historischer Beitrag: Entwicklung des Bruttoinlandsprodukts und Veränderung<br>der Wirtschaftsstruktur in Bayern von 1960 bis 1971 ..... | Z 2020/08 |
|--|-----------|

#### **XXIII. Umweltschutz**

|  |           |
|--|-----------|
| Klima- und Umweltdaten zum europäischen Green Deal ..... | Z 2021/07 |
|--|-----------|

#### **Verschiedenes**

|  |           |
|--|-----------|
| Bereits geschwächt in die Corona-Krise: Die Wirtschaftsentwicklung in Bayern .....   | Z 2020/08 |
| Kennzahlen rund um die Corona-Pandemie – eine Betrachtung aus Sicht der Statistik .....  | Z 2020/09 |
| Die Bibliothek des Bayerischen Landesamts für Statistik – Wunderbare Welt der Zahlen .....   | Z 2020/09 |
| Die amtliche Statistik Bayerns – Von der Gründung in München bis zum Umzug nach Fürth<br>Auszug aus der Festschrift „Das Bayerische Landesamt für Statistik im Spiegel seiner Gebäude“ ..... | Z 2020/10 |
| Historischer Beitrag: Die Suche nach der „wirtschaftlich funktionierenden“ Einheit:<br>Ein altes Thema neu entdeckt .....  | Z 2020/11 |
| Open Data Geoinformationen als erweiterte Datenbasis für das Statistische Unternehmensregister .....   | Z 2020/12 |
| Gastbeitrag: Der Unfallatlas – eine interaktive Kartenanwendung der Statistischen Ämter des Bundes<br>und der Länder: Hintergrund, Funktionalitäten und Analysepotenzial .....               | Z 2020/12 |

|  |   |         |
|--|---|---------|
| Herrmann stellt Statistisches Jahrbuch 2020 für Bayern vor – Corona-Pandemie schlägt sich in Statistik nieder: Einwohnerzahl stagniert – Zunahme der Sterbefallzahlen in besonders betroffenen Kommunen – Wirtschaft stark betroffen ..... | Z | 2021/01 |
| Statistisches Jahrbuch für Bayern 2020 vorgestellt – Bereits 63. Ausgabe des Kompendiums – Sonderseiten zu den Folgen der Corona-Pandemie .....  | Z | 2021/01 |
| Statistisches Jahrbuch 2020 vorgestellt .....  | Z | 2021/01 |
| Pressekonferenz zum Statistischen Jahrbuch 2020 – Rede des Bayerischen Staatsministers des Innern, für Sport und Integration, Joachim Herrmann, MdL .....  | Z | 2021/01 |
| Historischer Beitrag: Statistisches Jahrbuch für Bayern 1997 der Presse vorgestellt .....  | Z | 2021/01 |
| Historischer Beitrag: Das neue Statistische Jahrbuch für Bayern 1952 erschienen .....  | Z | 2021/01 |
| „Wo bleibt die Inflation?“ Eine Betrachtung der Entwicklung der Geldmenge, Lohnstückkosten und Verbraucherpreise im Euroraum (1999 bis 2020) .....   | Z | 2021/02 |
| Die Dienststelle Schweinfurt des Bayerischen Landesamts für Statistik – Auszug aus der Festschrift „Das Bayerische Landesamt für Statistik im Spiegel seiner Gebäude“ .....  | Z | 2021/03 |
| Pressekonferenz zu den Corona-Sterbefällen: Sonderauswertung des Landesamts am 29. März 2021 vorgestellt .....   | Z | 2021/04 |
| Tagung der Steuerungsgruppe des Statistik Netzwerk Bayern – StatistikTage Bamberg Fürth 2021 als Online-Veranstaltung in Planung .....   | Z | 2021/04 |
| Integration neuer Datenquellen in die amtliche Statistik: Web Scraping .....   | Z | 2021/05 |
| Rezession in Bayern im Jahr 2020 .....   | Z | 2021/05 |
| Der Tourismusatlas – Eine neue interaktive Kartenanwendung der Statistischen Ämter des Bundes und der Länder .....   | Z | 2021/05 |
| Historischer Beitrag: 30 Jahre elektronische Datenverarbeitung in den Statistischen Landesämtern .....   | Z | 2021/05 |
| Digitales Expertengespräch zur Zukunft des Mikrozensus am 18. Mai 2021 .....   | Z | 2021/06 |
| Einhaltung der Qualitätsstandards in der amtlichen Statistik: Peer Review 2021 bis 2023 .....  | Z | 2021/07 |

## Verzeichnisse

|   |        |
|---|--------|
| Gymnasien, Realschulen, Realschulen zur sonderpädagogischen Förderung, Integrierte Gesamtschulen, Schulartunabhängige Orientierungsstufe sowie Abendschulen in Bayern |        |
| Stand: Oktober 2019 .....   | V 2020 |
| Stand: Oktober 2020 .....   | V 2021 |
| Verzeichnis der Grundschulen sowie Mittel-/Hauptschulen in Bayern   |        |
| Stand: Oktober 2019 .....   | V 2020 |
| Stand: Oktober 2020 .....   | V 2021 |
| Verzeichnis der Förderzentren und Schulen für Kranke in Bayern  |        |
| Stand: Oktober 2019 .....   | V 2020 |
| Verzeichnis der Fachschulen in Bayern   |        |
| Stand: Oktober 2019 .....   | V 2020 |
| Verzeichnis der Berufsschulen zur sonderpädagogischen Förderung in Bayern   |        |
| Stand: Oktober 2019 .....   | V 2020 |
| Stand: Oktober 2020 .....   | V 2021 |
| Verzeichnis der Berufsfachschulen des Gesundheitswesens in Bayern   |        |
| Stand: Dezember 2019 .....  | V 2020 |
| Verzeichnis der Kindertageseinrichtungen in Bayern  |        |
| Stand: März 2020 .....  | V 2020 |
| Verzeichnis der Berufsfachschulen in Bayern ohne Berufsfachschulen des Gesundheitswesens  |        |
| Stand: Oktober 2019 .....   | V 2021 |
| Verzeichnis der Wirtschaftsschulen, Fach- und Berufsoberschulen in Bayern   |        |
| Stand: Oktober 2019 .....   | V 2021 |
| Verzeichnis der Berufsschulen in Bayern   |        |
| Stand: Oktober 2019 .....   | V 2021 |
| Verzeichnis der Fachakademien in Bayern   |        |
| Stand: Oktober 2019 .....   | V 2021 |
| Verzeichnis Pflegeeinrichtungen in Bayern   |        |
| Stand: Dezember 2019 .....  | V 2021 |
| Verzeichnis der Einrichtungen und betreute Wohnformen für volljährige Menschen mit Behinderung in Bayern 2020 .....   | V 2021 |
| Gemeindeschlüsselverzeichnis für Bayern:  |        |
| Stand: vom 1.Juli.2021 .....  | V 2021 |

## Statistische Berichte

| Kennziffer                                 | Titel   | Regionale<br>Gliederung    | Erscheinungs-<br>folge |
|--|---|----------------------------|------------------------|
| <b>A. Bevölkerung und Erwerbstätigkeit</b> |   |                            |                        |
| <b>A/VZ 1987</b>                           | <b>Volkszählung</b>   |                            |                        |
|  | <b>Teil 1: Volks- und Berufszählung am 25. Mai 1987</b>   |                            |                        |
| A/VZ 1987-1                                | Einwohnerzahlen<br>Gemeinden, Kreise, Regierungsbezirke in Bayern,<br>Ergebnisse der Volkszählung vom 25. Mai 1987,<br>der Bevölkerungsfortschreibung vom 24. Mai 1987<br>und der Volkszählung vom 27. Mai 1970 | Gemeinden                  | einmalig               |
| A/VZ 1987-2                                | Bevölkerung am Ort der Hauptwohnung in Bayern<br>nach Altersgruppen und Geschlecht  | Kreise u. Reg              | einmalig               |
| A/VZ 1987-3                                | Bevölkerung am Ort der Hauptwohnung in Bayern<br>nach Religionszugehörigkeit, Familienstand, Haushaltsgröße   | Kreise u. Reg              | einmalig               |
| A/VZ 1987-4                                | Bevölkerung am Ort der Hauptwohnung in Bayern<br>nach überwiegendem Lebensunterhalt   | Kreise u. Reg              | einmalig               |
| A/VZ 1987-5                                | Bevölkerung am Ort der Hauptwohnung in Bayern<br>nach Bildungsstand   | Kreise u. Reg              | einmalig               |
| A/VZ 1987-6                                | Erwerbstätige am Ort der Hauptwohnung in Bayern<br>nach Wirtschaftsbereichen und Stellung im Beruf  | Kreise u. Reg              | einmalig               |
| A/VZ 1987-7                                | Bevölkerung, Erwerbstätige, Privathaushalte, Gebäude<br>und Wohnungen in Bayern   | Gemeinden                  | einmalig               |
| A/VZ 1987-8                                | Strukturdaten der evangelischen Bevölkerung in Bayern<br>nach Kirchenkreisen und Dekanaten  | Kirchenkreise,<br>Dekanate | einmalig               |
| A/VZ 1987-9                                | Strukturdaten der römisch-katholischen Bevölkerung in Bayern<br>nach Diözesen, Regionen und Dekanaten   | Diözesen, Reg,<br>Dekanate | einmalig               |
| A/VZ 1987-10                               | Selbständige in Bayern<br>(Geschlecht, Alter, Wirtschaftsbereiche und -abteilungen,<br>Bildungsstand, sozioökonomische Gliederungsmerkmale)   | Kreise u. Reg              | einmalig               |
| A/VZ 1987-11                               | Aus- und Einpendler (Tagespendler) nach Verkehrsmittel und Zeit-<br>aufwand sowie Erwerbstätige am Wohn- bzw. Arbeitsort in Bayern  | Kreise u. Reg              | einmalig               |
| A/VZ 1987-12                               | Strukturdaten über die Ausländer in Bayern  | Kreise u. Reg              | einmalig               |
| A/VZ 1987-13                               | Strukturdaten über die Frauen in Bayern – Teil I  | RegBez                     | einmalig               |
| A/VZ 1987-14                               | Fernpendler in Bayern   | Kreise                     | einmalig               |
| A/VZ 1987-15                               | Strukturdaten über die Frauen in Bayern – Teil II   | Kreise                     | einmalig               |
| A/VZ 1987-16                               | Verzeichnis der Gemeinden Bayerns mit überwiegend<br>katholischer oder evangelischer Bevölkerung  | Gemeinden                  | einmalig               |
|  | <b>Zensus 2011</b>  |                            |                        |
| A/Zensus-1.9                               | Gemeindedaten – Bevölkerung mit Migrationshintergrund<br>Ergebnisse für Bayern  | Gemeinden                  | unregelmäßig           |
| <b>A I</b>                                 | <b>Bevölkerungsstand</b>  |                            |                        |
| A I 1                                      | Bevölkerungsstand Bayerns   | Kreise u. Reg              | vierteljährlich        |
| A I 1-1                                    | Bevölkerungsstand und -bewegung in den Gemeinden Bayerns  | Gemeinden                  | jährlich               |
| A I 2                                      | Einwohnerzahlen der Gemeinden, Kreise und Regierungsbezirke<br>in Bayern – Basis: Zensus 2011   | Gemeinden                  | vierteljährlich        |
| A I 2                                      | Einwohnerzahlen der Gemeinden, Kreise und Regierungsbezirke<br>in Bayern – Basis: Zensus 2011   | Gemeinden                  | jährlich               |
| A I 3                                      | Altersstruktur der Bevölkerung Bayerns – Basis: Zensus 2011   | Kreise                     | jährlich               |
| A I 3-1                                    | Bevölkerung in den Gemeinden Bayerns<br>nach Altersgruppen und Geschlecht – Basis: Zensus 2011  | Gemeinden                  | jährlich               |
| A I 5                                      | Ausländische Bevölkerung<br>Ergebnisse der Bevölkerungsfortschreibung am 31. Dezember 2020  | Land                       | jährlich               |
| A I 9                                      | Einbürgerungen in Bayern  | Kreise                     | jährlich               |
| <b>A II</b>                                | <b>Natürliche Bevölkerungsbewegung</b>  |                            |                        |
| A II 1                                     | Natürliche Bevölkerungsbewegung in Bayern   | Kreise                     | jährlich               |
| A II 2                                     | Gerichtliche Ehelösungen in Bayern  | Kreise                     | jährlich               |
| <b>A III</b>                               | <b>Wanderungen</b>  |                            |                        |
| A III 1                                    | Wanderungen in Bayern   | Kreise                     | jährlich               |

| Kennziffer  | Titel  | Regionale Gliederung  | Erscheinungs-<br>folge |
|---|--|-----------------------|------------------------|
| <b>A IV</b>   | <b>Gesundheitswesen</b>  |                       |                        |
| A IV 2  | Krankenhausstatistik – Grunddaten, Diagnosen und Kostennachweis  | RegBez                | jährlich               |
| A IV 3  | Gestorbene in Bayern nach Todesursachen, Geschlecht und Altersgruppen  | —                     | jährlich               |
| <b>A V</b>  | <b>Gebiet, Flächennutzung</b>  |                       |                        |
|   | Angaben über Gebietsstandsänderungen, Änderungen von Gemeinde- und Gemeindeteilnamen werden vierteljährlich in der Zeitschrift „Bayern in Zahlen“, und zwar in den Monatsheften März, Juni, September und Dezember, veröffentlicht |                       |                        |
| A V 1-1   | Flächenerhebung nach Art der tatsächlichen Nutzung in Bayern zum Stichtag 31. Dezember 2019  | Gemeinden u. Regionen | jährlich               |
| <b>A VI</b>   | <b>Erwerbstätigkeit – Bevölkerung und Erwerbspersonen</b>  |                       |                        |
|   | Bevölkerung und Erwerbspersonen Bayerns (1% Mikrozensus)   |                       |                        |
| A VI 2-1  | Teil I Strukturdaten der Bevölkerung und der Haushalte in Bayern   | —                     | jährlich               |
| A VI 2-2  | Teil II Bevölkerung und Erwerbstätige Bayerns  | —                     | jährlich               |
| A VI 2-4  | Teil IV Haushalte und Familien in Bayern   | —                     | jährlich               |
| A VI 2-5  | Teil V Struktur der Bevölkerung und der Haushalte in Bayern  | RegBez u. Reg         | jährlich               |
|   | Regionalergebnisse des Mikrozensus   |                       |                        |
| A VI 2/S1   | Erwerbstätige nach der überwiegend ausgeübten Tätigkeit in Bayern 2019   | —                     | 4-jährlich             |
| A VI 2/S3   | Erwerbstätige nach Berufen in Bayern 2019  | —                     | 2-jährlich             |
| A VI 2/S4   | Erwerbstätige sowie Schüler und Studierende nach Pendlereigenschaften in Bayern 2016   | —                     | 4-jährlich             |
| A VI 2/S5   | Bevölkerung in Bayern 2017 nach Gesundheitsmerkmalen   | —                     | 4-jährlich             |
|   | Körpermaße, Rauchgewohnheiten, Kranke und Unfallverletzte  |                       |                        |
|   | Sozialversicherungspflichtig beschäftigte Arbeitnehmer   |                       |                        |
| A VI 5  | Teil I in Bayern   | Kreise                | jährlich               |
| A VI 5  | Teil II in den Gemeinden Bayerns   | Gemeinden             | jährlich               |
| A VI 12   | Teil III in Bayern und deren Pendlerverhalten  | Kreise                | jährlich               |
| A VI 6  | Erwerbstätige am Arbeitsort in den kreisfreien Städten und Landkreisen Bayerns 1991 bis 2019   | Kreise u. Reg         | jährlich               |
| <b>B. Bildung, Rechtspflege, Wahlen und Volksentscheide</b> |  |                       |                        |
| <b>B I/II</b>   | <b>Schulwesen insgesamt</b>  |                       |                        |
| B I/II1   | Bayerische Schulen – Eckzahlen sämtlicher Schularten   | Kreise                | jährlich               |
| B I/II 2  | Ausländische Schüler und Lehrkräfte in Bayern  | Kreise                | jährlich               |
| <b>B I</b>  | <b>Allgemeinbildende Schulen</b>   |                       |                        |
| B I 1   | Grundschulen sowie Mittel-/Hauptschulen in Bayern  | Kreise                | jährlich               |
| B I 2   | Förderzentren und Schulen für Kranke in Bayern   | Kreise                | jährlich               |
| B I 3   | Realschulen, Realschulen zur sonderpädagogischen Förderung und Abendrealschulen in Bayern  | Kreise                | jährlich               |
| B I 4   | Gymnasien, Abendgymnasien, Kollegs u. a. in Bayern   | Kreise                | jährlich               |
| <b>B II</b>   | <b>Berufliche Schulen, Berufsbildung</b>   |                       |                        |
| B II 1  | Berufliche Schulen in Bayern – Gesamtbericht   | RegBez                | jährlich               |
| B II 2  | Berufsschulen in Bayern  | RegBez                | jährlich               |
| B II 7  | Berufsschulen zur sonderpädagogischen Förderung in Bayern  | RegBez                | jährlich               |
| B II 8  | Berufsbildung in Bayern  | —                     | jährlich               |
| <b>B III</b>  | <b>Hochschulen, Hochschulfinanzen</b>  |                       |                        |
|   | Studierende an den Hochschulen in Bayern   |                       |                        |
| B III 1-1   | Vorläufige Ergebnisse – Wintersemester/Sommersemester  | Hochschulorte         | halbjährlich           |
| B III 1-2   | Endgültige Ergebnisse – Wintersemester   | Hochschulorte         | jährlich               |
| B III 1-2.1   | Ergebnisse der Schnellmeldung – Wintersemester   | Hochschulorte         | jährlich               |
| B III 1-3   | Gasthörer an den Hochschulen in Bayern – Wintersemester  | —                     | jährlich               |
|   | Lehrerausbildung in Bayern   |                       |                        |
| B III 2-1   | Teil I Vorbereitungsdienst sowie Fach- und Förderlehrerausbildung  | —                     | jährlich               |
| B III 2-2   | Teil II Fachwissenschaftliche Ausbildung im Wintersemester   | —                     | jährlich               |
| B III 2-3   | Teil III Fachwissenschaftliche Prüfungen   | —                     | jährlich               |

| Kennziffer   | Titel  | Regionale Gliederung | Erscheinungsfolge |
|--------------|--|----------------------|-------------------|
|              | <i>Noch: Hochschulen, Hochschulfinanzen</i>  |                      |                   |
| B III 3-2    | Prüfungen an den Hochschulen in Bayern im Prüfungsjahr<br>Wintersemester und Sommersemester<br>Ausgewählte Strukturdaten zur Prüfungsstatistik                                 | Hochschulorte        | jährlich          |
| B III 4-1    | Personalbestand an den Hochschulen in Bayern   | —                    | jährlich          |
| B III 4-3    | Habilitationen in Bayern   | Hochschulorte        | jährlich          |
| B III 7      | Fächerspezifische Gliederung der Hochschulausgaben<br>und -einnahmen in Bayern   | Hochschulorte        | jährlich          |
| <b>B IV</b>  | <b>Erwachsenenbildung</b>  |                      |                   |
| B IV 1       | Erwachsenenbildung in Bayern   | RegBez               | jährlich          |
| <b>B V</b>   | <b>Sonstige kulturelle Einrichtungen, Sport</b>  |                      |                   |
| B V 1        | Theater in Bayern im Spieljahr   | Spielorte            | jährlich          |
| <b>B VI</b>  | <b>Rechtspflege</b>  |                      |                   |
| B VI 1       | Abgeurteilte und Verurteilte in Bayern<br>Ergebnisse der Strafverfolgungsstatistik   | —                    | jährlich          |
| B VI 2       | Tätigkeit der Sozialgerichte in Bayern   | —                    | jährlich          |
| B VI 3       | Tätigkeit der Verwaltungsgerichte in Bayern  | —                    | jährlich          |
| B VI 4-1     | Tätigkeit der Arbeitsgerichte in Bayern  | —                    | jährlich          |
| B VI 6       | Strafvollzugsstatistik in Bayern   | —                    | jährlich          |
| B VI 7       | Bewährungshilfestatistik in Bayern   | —                    | jährlich          |
| <b>B VII</b> | <b>Wahlen und Volksentscheide</b>  |                      |                   |
| B VII/S3     | Frauen in der Wahlstatistik Bayerns 2020   | Kreise               | unregelmäßig      |
| B VII 1      | Wahl zum Deutschen Bundestag in Bayern am 24. September 2017   |                      |                   |
| B VII 1-0    | Vergleichszahlen, Abgeordnete  | Wahlkreise           | 4-jährlich        |
| B VII 1-1.1  | Terminkalender   | —                    | 4-jährlich        |
| B VII 1-1.2  | Wahlleiter   | Wahlkreise           | 4-jährlich        |
| B VII 1-2    | Wahlvorschläge, Bewerber   | Wahlkreise           | 4-jährlich        |
| B VII 1-3    | Vorläufiges Ergebnis   | Wahlkreise           | 4-jährlich        |
| B VII 1-4    | Endgültiges Ergebnis   | Wahlkreise           | 4-jährlich        |
| B VII 1-4/G  | Endgültiges Ergebnis – Regionalergebnisse  | Gemeinden            | 4-jährlich        |
| B VII 1-4/Z  | Bundestagswahlen in Bayern 1949 bis 2017   | RegBez               | 4-jährlich        |
| B VII 1-4/T  | Endgültiges Ergebnis – Text – Tabellen – Schaubilder   | Wahlkreise           | 4-jährlich        |
| B VII 1-5    | Repräsentative Wahlstatistik   | —                    | 4-jährlich        |
| B VII 2      | Wahl zum Bayerischen Landtag am 14. Oktober 2018   |                      |                   |
| B VII 2-0    | Vergleichszahlen, Abgeordnete  | Kreise               | 5-jährlich        |
| B VII 2-1.1  | Terminkalender   | —                    | 5-jährlich        |
| B VII 2-1.2  | Wahlleiter   | Stimmkreise          | 5-jährlich        |
| B VII 2-2    | Wahlkreisvorschläge, Bewerber  | Stimmkreise          | 5-jährlich        |
| B VII 2-3    | Vorläufiges Ergebnis   | Stimmkreise          | 5-jährlich        |
| B VII 2-4    | Endgültiges Ergebnis   | Stimmkreise          | 5-jährlich        |
| B VII 2-4/S  | Endgültiges Ergebnis – Bewerber und Abgeordnete  | Stimmkreise          | 5-jährlich        |
| B VII 2-4/G  | Endgültiges Ergebnis – Regionale Ergebnisse  | Gemeinden            | 5-jährlich        |
| B VII 2-4/Z  | Wahlen zum Bayerischen Landtag von 1946 bis 2018   | RegBez               | 5-jährlich        |
| B VII 2-4/T  | Endgültiges Ergebnis – Text – Tabellen – Schaubilder   | Kreise               | 5-jährlich        |
| B VII 2-5    | Repräsentative Wahlstatistik   | —                    | 5-jährlich        |
| B VII 3      | Kommunalwahlen in Bayern am 15. März 2020  |                      |                   |
| B VII 3-2    | Wahlvorschläge, Bewerber   | Gemeinden            | 6-jährlich        |
| B VII 3-3    | Vorläufige Ergebnisse<br>Wahl der ersten Bürgermeister/Oberbürgermeister<br>in Gemeinden mit mehr als 10 000 Einwohnern,<br>Wahl der Landräte                                  | Gemeinden            | 6-jährlich        |
| B VII 3-3.1  | Vorläufige Ergebnisse der Stichwahlen am 29. März 2020<br>Wahl der ersten Bürgermeister/Oberbürgermeister<br>in Gemeinden mit mehr als 10 000 Einwohnern,<br>Wahl der Landräte | Gemeinden            | 6-jährlich        |



| Kennziffer       | Titel  | Regionale Gliederung | Erscheinungsfolge                      |
|------------------|--|----------------------|--|
|                  | <i>Noch: Wahlen und Volksentscheide</i>  |                      |  |
| B VII 3-4        | Vorläufige Ergebnisse<br>Wahl der Stadträte in den kreisfreien Städten<br>Wahl der Kreistage in den Landkreisen<br>Wahl der ersten Bürgermeister/Oberbürgermeister in den kreisangehörigen Gemeinden<br>(Zusammenstellung nach Regierungsbezirken) | Kreise               | 6-jährlich                             |
| B VII 3-5        | Endgültige Ergebnisse<br>Wahl der Stadträte in den kreisfreien Städten<br>Wahl der Kreistage in den Landkreisen  | Kreise               | 6-jährlich                             |
| B VII 3-6/G      | Endgültige Ergebnisse<br>Tabellen – Regionalergebnisse – Schaubilder   | Gemeinden            | 6-jährlich                             |
| B VII 3-6/Z      | Kommunalwahlen in Bayern 1946 bis 2020   | RegBez               | 6-jährlich                             |
| B VII 3-7        | Oberbürgermeister in den kreisfreien Städten und Landräte in den Landkreisen Bayerns zum Stand 1. Mai 2020   | Kreise               | 6-jährlich                             |
| <b>B VII 4</b>   | <b>Volksbegehren/Volksentscheide</b>   |                      |  |
| B VII 4/1-4/2013 | Volksbegehren „Nein zu Studienbeiträgen in Bayern“ vom 17. Januar bis 30. Januar 2013 – Endgültiges Ergebnis   | Kreise               | einmalig                               |
| B VII 4/1-4/2014 | Volksbegehren „Ja zur Wahlfreiheit zwischen G9 und G8 in Bayern“ vom 3. Juli bis 16. Juli 2014 – Endgültiges Ergebnis  | Kreise               | einmalig                               |
| B VII 4/1-4/2019 | Volksbegehren „Artenvielfalt & Naturschönheit in Bayern“ vom 31. Januar bis 13. Februar 2019 – Endgültiges Ergebnis  | Kreise               | einmalig                               |
| B VII 4/2-2/2013 | Volksentscheide zur Änderung der Verfassung des Freistaates Bayern am 15. September 2013 – Endgültiges Ergebnis  | Stimmkreise          | einmalig                               |
| <b>B VII 5</b>   | <b>Europawahl in Bayern am 26. Mai 2019</b>  |                      |  |
| B VII 5-0        | Vergleichszahlen, Abgeordnete  | Kreise               | 5-jährlich                             |
| B VII 5-1.1      | Terminkalender   | —                    | 5-jährlich                             |
| B VII 5-1.2      | Wahlleiter   | Kreise               | 5-jährlich                             |
| B VII 5-3        | Vorläufiges Ergebnis   | Kreise               | 5-jährlich                             |
| B VII 5-4        | Endgültiges Ergebnis   | Kreise               | 5-jährlich                             |
| B VII 5-4/G      | Endgültiges Ergebnis – Regionalergebnisse  | Gemeinden            | 5-jährlich                             |
| B VII 5-4/T      | Endgültiges Ergebnis – Text – Tabellen – Schaubilder   | Kreise               | 5-jährlich                             |
| B VII 5-4/Z      | Europawahlen in Bayern 1979 bis 2019   | RegBez               | 5-jährlich                             |
| B VII 5-5        | Repräsentative Wahlstatistik   | —                    | 5-jährlich                             |
| B VII 6          | Bezirkswahlen in Bayern  |                      |  |
| B VII 6-1/Z      | Bezirkswahlen in Bayern 1954 bis 2018  | RegBez               | 5-jährlich                             |
|                  | <b>C. Land- und Forstwirtschaft</b>  |                      |  |
| <b>C I</b>       | <b>Bodennutzung und Anbau</b>  |                      |  |
| C I 1            | Bodennutzung der landwirtschaftlichen Betriebe in Bayern<br>Totalerhebung 2016<br>Stichprobenerhebung  | Kreise<br>—          | 6-jährlich<br>jährlich <sup>1)</sup>   |
| C I 4            | Zierpflanzenerhebung und Baumschulerhebung in Bayern 2017  | RegBez               | 4-jährlich                             |
| C I 5/WBE        | Weinbau in Bayern 1999 – Ergebnisse der Weinbauerhebung und der Grunderhebung der Rebflächen   | RegBez               | Anbaubereiche 10-jährlich              |
| C I 8            | Baumobstflächen und -bestände in Bayern 2017<br>Ergebnisse der Baumobstanbauerhebung   | RegBez               | ausgew. Kreise 5-jährlich              |
| <b>C II</b>      | <b>Wachstumsstand und Ernte</b>  |                      |  |
| C II 1           | Ernte der Feldfrüchte und des Grünlandes in Bayern<br>Stichprobenerhebung<br>Totalerhebung 2016  | Kreise<br>Kreise     | jährlich <sup>1)</sup><br>unregelmäßig |
| C II 3           | Obsternte in Bayern – Ergebnisse der Ernte- und Betriebsberichterstattung über Baumobst  | RegBez               | jährlich                               |
| C II 5           | Weinwirtschaft in Bayern<br>Rebflächen, endgültige Weinmosternte, Weinerzeugung<br>Weinbestand   | Anbauggebiete        | jährlich                               |
| C II 5/S         | Weinwirtschaft und Grunderhebung der Rebflächen in Bayern 2015 – Grunderhebung der Rebflächen, endgültige Weinmosternte, Weinerzeugung, Weinbestand  | Anbauggebiete        | 5-jährlich                             |
| C II 6           | Hopfenernte in Bayern<br>Anbau von Gemüse, Erdbeeren und Strauchbeeren in Bayern   | Anbauggebiete        | jährlich                               |
| C II 9-1         | Totalerhebung 2012   | Kreise               | 4-jährlich                             |
| C II 9-2         | Stichprobenerhebung  | RegBez               | jährlich <sup>1)</sup>                 |

<sup>1)</sup> In den Jahren ohne Total- bzw. Vollerhebung.

| Kennziffer        | Titel   | Regionale Gliederung | Erscheinungsfolge        |
|-------------------|---|----------------------|--------------------------|
| <b>C III</b>      | <b>Viehwirtschaft</b>   |                      |                          |
|                   | Viehbestände der landwirtschaftlichen Betriebe Bayerns  |                      |                          |
| C III 1-1         | Totalerhebung im März 2016 <sup>1)</sup><br>(Rinder, Schweine, Schafe, Einhufer, Ziegen, Geflügel)  | —                    | 6-jährlich               |
| C III 1-1         | Stichprobenerhebung im März 2013<br>(Rinder, Schweine, Schafe, Ziegen, Einhufer, Geflügel)  | —                    | 3-jährlich <sup>4)</sup> |
|                   | Viehbestände in Bayern  |                      |                          |
| C III 1-2         | Viehzählung im Mai <sup>2)</sup>  | Kreise               | jährlich                 |
| C III 1-3         | Viehzählung im November <sup>3)</sup>   | Kreise               | jährlich                 |
| <b>C III</b>      | <b>Tierische Erzeugung</b>  |                      |                          |
| C III 2           | Tierische Erzeugung in Bayern<br>Schlachtungen, Legehennenhaltung und Eiererzeugung   | Kreise               | jährlich                 |
| C III 8           | Erzeugung in Aquakulturbetrieben in Bayern  | RegBez               | jährlich                 |
| <b>C IV</b>       | <b>Agrarstruktur</b>  |                      |                          |
| C IV 1            | Arbeitskräfte der landwirtschaftlichen Betriebe in Bayern 2013  | —                    | unregelmäßig             |
| C IV 1.1          | Ausgewählte Zahlen landwirtschaftlicher Betriebe in Bayern 2013   | —                    | 3-jährlich               |
| C IV 4            | Besitz- und Eigentumsverhältnisse der landwirtschaftlichen Betriebe in Bayern 2013  | —                    | unregelmäßig             |
| C IV 7.2          | Sozialökonomische Betriebstypen und Rechtsformen der landwirtschaftlichen Betriebe in Bayern 2013   | —                    | 3-jährlich               |
| C IV 8            | Landwirtschaftliche Betriebe mit ökologischem Landbau in Bayern<br>Totalerhebung 2016   | —                    | 3-jährlich <sup>4)</sup> |
| C IV 9.1          | Betriebswirtschaftliche Ausrichtungen der landwirtschaftlichen Betriebe in Bayern 2013  | —                    | 3-jährlich               |
|                   | <b>D. Gewerbeanzeigen, Unternehmen, Insolvenzen</b>   |                      |                          |
| <b>D I</b>        | <b>Gewerbeanzeigen</b>  |                      |                          |
| D I 2             | Gewerbeanzeigen in Bayern   | Kreise               | monatlich                |
| D I 2             | Gewerbeanzeigen in Bayern   | Kreise               | jährlich                 |
| <b>D III</b>      | <b>Insolvenzen</b>  |                      |                          |
| D III 1           | Insolvenzverfahren in Bayern  | Kreise               | jährlich                 |
|                   | <b>E. Produzierendes Gewerbe, Handwerk</b>  |                      |                          |
| <b>E I</b>        | <b>Verarbeitendes Gewerbe, Bergbau sowie Gewinnung von Steinen und Erden</b>  |                      |                          |
| E I 1             | Verarbeitendes Gewerbe in Bayern (sowie Bergbau und Gewinnung von Steinen und Erden)  | Kreise               | monatlich                |
| E I 1             | Verarbeitendes Gewerbe in Bayern (sowie Bergbau und Gewinnung von Steinen und Erden)  | Kreise               | jährlich                 |
| E I 1-1           | Verarbeitendes Gewerbe in den kreisfreien Städten und Landkreisen Bayerns (sowie Bergbau und Gewinnung von Steinen und Erden)   | Kreise               | jährlich                 |
| E I 1-2           | Verarbeitendes Gewerbe in den Regierungsbezirken und Regionen Bayerns (sowie Bergbau und Gewinnung von Steinen und Erden)   | RegBez u. Reg        | jährlich                 |
| E I 2             | Index der Produktion für das Verarbeitende Gewerbe in Bayern (sowie Bergbau und Gewinnung von Steinen und Erden)  | —                    | monatlich                |
| E I 3             | Index des Auftragseingangs für das Verarbeitende Gewerbe in Bayern  | —                    | monatlich                |
| E I 5             | Produktion des Verarbeitenden Gewerbes in Bayern (sowie Bergbau und Gewinnung von Steinen und Erden)  | —                    | jährlich                 |
| E I 6             | Investitionen des Verarbeitenden Gewerbes in Bayern (sowie Bergbau und Gewinnung von Steinen und Erden)   | Kreise u. Reg        | jährlich                 |
| <b>E II/E III</b> | <b>Baugewerbe (Bauhauptgewerbe und Ausbaugewerbe)</b>   |                      |                          |
| E II 1/E III 1    | Bauhauptgewerbe in Bayern<br>Ausgabe Januar inklusive Vierteljahresergebnisse und Jahresergebnisse zum Ausbaugewerbe sowie Vierteljahresergebnisse zum Auftragsbestand im Bauhauptgewerbe | Kreise u. Reg        | jährlich                 |
|                   | Ausgaben April, Juli, Oktober inklusive Vierteljahresergebnisse zum Ausbaugewerbe sowie zum Auftragsbestand im Bauhauptgewerbe  | Kreise u. Reg        | monatlich                |
| E II 3/E III 3    | Rechtliche Einheiten des Baugewerbes in Bayern und ihre Investitionen   | Kreise               | jährlich                 |

<sup>1)</sup> Erstmals in dieser Form am 3. Mai 1999. Einschl. Viehbestände nach Bestandsgrößen. – <sup>2)</sup> Erstmals in dieser Form am 3. Mai 2000. – <sup>3)</sup> Erstmals in dieser Form am 3. November 1998. – <sup>4)</sup> In den Jahren ohne Total- bzw. Vollerhebung.

| Kennziffer    | Titel  | Regionale<br>Gliederung | Erscheinungs-<br>folge |
|---------------|--|-------------------------|------------------------|
| <b>E II</b>   | <b>Bauhauptgewerbe</b>   |                         |                        |
|               | Bauhauptgewerbe in Bayern  |                         |                        |
| E II 1/S      | Jahresergebnis   | Kreise u. Reg           | jährlich               |
| E II 2        | Ergebnisse der Ergänzungserhebung im Juni  | Kreise                  | jährlich               |
| <b>E III</b>  | <b>Ausbaugewerbe</b>   |                         |                        |
| E III 2       | Ausbaugewerbe in Bayern  | Kreise                  | jährlich               |
|               | Ergebnisse der jährlichen Erhebung im 2. Vierteljahr   |                         |                        |
| <b>E IV</b>   | <b>Energie- und Wasserversorgung</b>   |                         |                        |
|               | Energiewirtschaft in Bayern  |                         |                        |
| E IV 2        | Teil I Monatsergebnisse  | —                       | vierteljährlich        |
| E IV 2-1      | Teil I Endgültige Monatsergebnisse   | —                       | jährlich               |
| E IV 4        | Teil II Jahresergebnisse   | —                       | jährlich               |
| <b>E V</b>    | <b>Handwerk</b>  |                         |                        |
| E V 1         | Handwerk in Bayern – Ergebnisse der vierteljährlichen<br>Handwerksberichterstattung zum zulassungspflichtigen Handwerk                           | —                       | jährlich               |
| E V 2         | Handwerk in Bayern – Ergebnisse der Registerauswertung   | Kreise                  | jährlich               |
| E/HWZ 1995    | Handwerk in Bayern 1995 – Eckzahlen der Handwerkszählung   | —                       | einmalig               |
| E2/HWZ 1995   | Handwerk in Bayern 1995<br>Kreisergebnisse der Handwerkszählung  | Kreise                  | einmalig               |
| E/HWÄZ 1996   | Handwerksähnliches Gewerbe in Bayern 1996  | Gemeinden               | einmalig               |
|               | <b>F. Wohnungswesen, Bautätigkeit</b>  |                         |                        |
| <b>F/GWZ</b>  | <b>Volkszählung 1987</b>   |                         |                        |
|               | <b>Teil 2: Gebäude- und Wohnungszählung am 25. Mai 1987</b>  |                         |                        |
| F/GWZ 1987-1  | Gebäude mit Wohnraum, Unterkünfte mit Wohnraum<br>und Wohneinheiten, Wohngebäude nach Zahl der<br>Wohnungen und Baualter in Bayern               | Kreise u. Reg           | einmalig               |
| F/GWZ 1987-2  | Wohnungen in Gebäuden mit Wohnraum in Bayern nach Baualter,<br>öffentlicher Förderung, Größe und Ausstattung                                     | Kreise u. Reg           | einmalig               |
| F/GWZ 1987-3  | Bewohnte Wohneinheiten in Gebäuden mit Wohnraum in Bayern<br>nach der Beheizung  | Kreise u. Reg           | einmalig               |
| F/GWZ 1987-4  | Bewohnte Wohnungen nach Größe, Eigentumsverhältnissen<br>und Durchschnittsmieten, Haushalte nach Größe<br>und wohnrechtlicher Stellung in Bayern | Kreise u. Reg           | einmalig               |
| F/GWZ 1987-5  | Strukturdaten zur Wohnraumversorgung in Bayern   | Kreise u. Reg           | einmalig               |
| F/GWZ 1987-6  | Wohnsituation älterer Menschen in Bayern   | Kreise                  | einmalig               |
| F/GWZ 1987-7  | Wohnsituation der Ausländer in Bayern  | Kreise                  | einmalig               |
| F/GWZ 1987-8  | Wohnsituation alleinerziehender Personen<br>im Alter von 18 bis 50 Jahren in Bayern  | Kreise                  | einmalig               |
| <b>F/GWZ</b>  | <b>Zensus 2011</b>   |                         |                        |
| F/GWZ-1.1     | Gemeindedaten Gebäude und Wohnungen<br>Ergebnisse für Bayern 2014  | Gemeinden               | einmalig               |
| F/GWZ-5.1     | Gemeindedaten Wohnsituation der Bevölkerung<br>Ergebnisse für Bayern 2014  | Gemeinden               | einmalig               |
| <b>F I</b>    | <b>Wohnungswesen</b>   |                         |                        |
| F I 1         | Bestand an Wohngebäuden und Wohnungen<br>in Bayern am 31. Dezember   | Kreise u. Reg           | jährlich               |
| <b>F II/S</b> | <b>Gebäude- und Wohnungsstichprobe 1993</b>  |                         |                        |
| F II/S-1      | Strukturdaten zu Gebäuden und Wohnungen in Bayern  | RegBez                  | einmalig               |
| F II/S-2      | Wohnverhältnisse der Haushalte in Bayern   | —                       | einmalig               |
| F II/S-3      | Mieten und Mietbelastung der Haushalte in Bayern   | RegBez                  | einmalig               |
| F II/S-4      | Wohnumfeld der Haushalte in Bayern   | —                       | einmalig               |
| <b>F II</b>   | <b>Bautätigkeit</b>  |                         |                        |
| F II 1        | Baugenehmigungen in Bayern   | Kreise                  | monatlich              |
| F II 1        | Baugenehmigungen in Bayern   | Kreise                  | jährlich               |
| F II 2        | Baufertigstellungen in Bayern  | Kreise                  | jährlich               |
| F II 3        | Bauüberhang in Bayern am 31. Dezember  | Kreise                  | jährlich               |

| Kennziffer                                  | Titel   | Regionale Gliederung  | Erscheinungsfolge |
|---|---|-----------------------|-------------------|
| <b>G. Handel, Tourismus, Gastgewerbe</b>    |   |                       |                   |
| <b>G I</b>                                  | <b>Binnenhandel</b>   |                       |                   |
| G I 1                                       | Umsatz und Beschäftigte im bayerischen Einzelhandel   | —                     | monatlich         |
| G I 2                                       | Umsatz und Beschäftigte im bayerischen Kraftfahrzeughandel und Großhandel                                       | —                     | monatlich         |
| G I 3                                       | Unternehmensstruktur im bayerischen Binnenhandel<br>Ergebnisse der Jahreserhebung                               | —                     | jährlich          |
| <b>G III</b>                                | <b>Außenhandel</b>  |                       |                   |
| G III 1                                     | Ausfuhr und Einfuhr Bayerns   | —                     | monatlich         |
| G III 1                                     | Ausfuhr und Einfuhr Bayerns – Endgültige Ergebnisse   | —                     | jährlich          |
| <b>G IV</b>                                 | <b>Tourismus, Gastgewerbe</b>   |                       |                   |
| G IV 1                                      | Tourismus in Bayern   | Gemeinden u. Regionen | monatlich         |
| G IV 3                                      | Umsatz und Beschäftigte im bayerischen Gastgewerbe  | —                     | monatlich         |
| G IV 4                                      | Unternehmensstruktur im bayerischen Gastgewerbe<br>Ergebnisse der Jahreserhebung                                | —                     | jährlich          |
| <b>H. Verkehr</b>                           |   |                       |                   |
| <b>H I</b>                                  | <b>Straßen- und Schienenverkehr</b>   |                       |                   |
| H I 1                                       | Straßenverkehrsunfälle in Bayern<br>(ausgewählte Ergebnisse des Berichts- und Vorjahresmonats)                  | Kreise                | monatlich         |
| H I 1/S                                     | Straßenverkehrsunfälle in Bayern<br>(ausführliche Ergebnisse des Berichtsjahres)                                | Kreise                | jährlich          |
| H I 4                                       | Schienennahverkehr und gewerblicher<br>Straßenpersonenverkehr in Bayern   | RegBez                | jährlich          |
| <b>H II</b>                                 | <b>Schiffsverkehr</b>   |                       |                   |
| H II 1                                      | Binnenschifffahrt in Bayern<br>Dezemberausgabe; zugleich Jahresbericht  | Häfen                 | monatlich         |
| <b>J. Dienstleistungen, Geld und Kredit</b> |   |                       |                   |
| <b>J I</b>                                  | <b>Dienstleistungen</b>   |                       |                   |
| J I 1                                       | Struktur des bayerischen Dienstleistungssektors   | —                     | jährlich          |
| <b>K. Sozialleistungen</b>                  |   |                       |                   |
| <b>K I</b>                                  | <b>Sozialhilfe und soziale Grundsicherung</b>   |                       |                   |
|   | Sozialhilfe in Bayern   |                       |                   |
| K I 1                                       | Teil I Ausgaben und Einnahmen nach dem SGB XII (Sozialhilfe)  | Kreise                | jährlich          |
| K I 1                                       | Teil II Empfängerinnen u. Empfänger nach d. SGB XII (Sozialhilfe)   | Kreise                | jährlich          |
| <b>K III</b>                                | <b>Schwerbehinderte Menschen, Kriegsofferfürsorge</b>   |                       |                   |
| K III 1                                     | Schwerbehinderte Menschen in Bayern am 31. Dezember 2019  | Kreise                | 2-jährlich        |
| K III 3                                     | Kriegsofferfürsorge in Bayern 2018  | Kreise                | 2-jährlich        |
| <b>K V</b>                                  | <b>Kinder- und Jugendhilfe</b>  |                       |                   |
|   | Kinder- und Jugendhilfe in Bayern   |                       |                   |
| K V 1                                       | Teil I: Erzieherische Hilfen  | Kreise                | jährlich          |
| K V 1                                       | Teil II: Angebote der Jugendarbeit  | Kreise                | 2-jährlich        |
| K V 1                                       | Teil IV: Ausgaben und Einnahmen   | Kreise                | jährlich          |
| K V 3                                       | Kindertageseinrichtungen und Kindertagespflege in Bayern<br>Ergebnisse nach kreisfreien Städten und Landkreisen | Kreise                | jährlich          |
| <b>K VI</b>                                 | <b>Asylbewerberleistungen</b>   |                       |                   |
| K VI 1                                      | Asylbewerber und Leistungen in Bayern   | Kreise                | jährlich          |
| <b>K VII</b>                                | <b>Wohngeld</b>   |                       |                   |
| K VII 1                                     | Wohngeld in Bayern  | Kreise                | jährlich          |
| <b>K VIII</b>                               | <b>Pflege</b>   |                       |                   |
| K VIII 1                                    | Einrichtungen für ältere Menschen in Bayern 2018 und ambulant betreute Wohngemeinschaften in Bayern 2018        | Gemeinden             | 2-jährlich        |

| Kennziffer        | Titel  | Regionale Gliederung     | Erscheinungsfolge |
|-------------------|--|--------------------------|-------------------|
|                   | <i>Noch: Pflege</i>  |                          |                   |
| K VIII 2          | Einrichtungen und betreute Wohnformen für volljährige Menschen mit Behinderung in Bayern 2018  | Kreise                   | 2-jährlich        |
| K VIII 3          | Pflegeeinrichtungen, ambulante sowie stationäre Pflegegeldempfänger in Bayern 2017<br>Ergebnisse der Pflegestatistik                                       | Kreise                   | 2-jährlich        |
| <b>K IX</b>       | <b>Ausbildungsförderung</b>  |                          |                   |
| K IX 1            | Ausbildungsförderung nach dem BAföG und dem BayAföG in Bayern  | —                        | jährlich          |
| K IX 2            | Aufstiegsfortbildungsförderung nach dem AFBG in Bayern   | —                        | jährlich          |
| K IX 3            | Förderung nach dem Stipendienprogramm-Gesetz (Deutschlandstipendium) in Bayern   | —                        | jährlich          |
|                   | <b>L. Öffentliche Finanzen, Personal, Steuern</b>  |                          |                   |
| <b>L II</b>       | <b>Gemeindefinanzen</b>  |                          |                   |
| L II 2            | Gemeindefinanzen in Bayern (1. bis 3. Quartal)<br>Ergebnisse der vierteljährlichen Kassenstatistik   | —                        | vierteljährlich   |
| L II 2 und L II 7 | 4. Quartal; zugleich Jahresbericht<br>enthält zusätzlich den Realsteuervergleich   | Kreise u.<br>ausgew. Gde | jährlich          |
| L II 3            | Kommunal финанzen in Bayern Rechnungsergebnisse 2018   | Kreise                   | jährlich          |
| L II 8            | Bezirks- und Kreisumlagen, Schlüsselzuweisungen, Steuer- und Finanzkraft   | Kreise                   | jährlich          |
| <b>L III</b>      | <b>Schulden und Finanzvermögen, Personal</b>   |                          |                   |
| L III 1           | Staats- und Kommunalschulden in Bayern am 31. Dezember   | Gde u. Reg               | jährlich          |
| L III 2 und 3     | Personalstand im öffentlichen Dienst in Bayern am 30. Juni<br>einschl. Versorgungsempfänger am 1. Januar   | Kreise                   | jährlich          |
| <b>L IV</b>       | <b>Steuern</b>   |                          |                   |
| L IV 1            | Umsätze und ihre Besteuerung (Umsatzsteuer-Voranmeldungen) in Bayern   | Kreise                   | jährlich          |
| L IV 3            | Einkommen der natürlichen Personen in Bayern<br>Ergebnisse der Lohn- und Einkommensteuerstatistik  | Kreise                   | jährlich          |
| L IV 5            | Einkommen der Personengesellschaften/Gemeinschaften in Bayern  | Kreise                   | jährlich          |
| L IV 6            | Erben und Schenken in Bayern   | —                        | jährlich          |
| L IV 7            | Umsätze und ihre Besteuerung (Umsatzsteuer-Veranlagungen) in Bayern  | Kreise                   | jährlich          |
| L IV 8            | Gewerbesteuer in Bayern – Ergebnisse der Gewerbesteuerstatistik  | Kreise                   | jährlich          |
|                   | <b>M. Preise und Preisindizes</b>  |                          |                   |
| <b>M I</b>        | <b>Preise und Preisindizes</b>   |                          |                   |
| M I 2             | Verbraucherpreisindex für Bayern im Berichtsmonat<br>(mit tiefgegliederten Ergebnissen nach Gruppen und Untergruppen) sowie Jahreswerte von 2016 bis 2018  | —                        | monatlich         |
| M I 3             | Verbraucherpreisindex für Bayern – Monatliche Indexwerte von Januar 2015 bis zum aktuellen Berichtsmonat<br>(mit Gliederung nach Haupt- und Sondergruppen) | —                        | monatlich         |
| M I 3/S           | Verbraucherpreisindex für Deutschland  | Bund                     | monatlich         |
| M I 4             | Preisindizes für Bauwerke in Bayern  | —                        | vierteljährlich   |
| M I 6             | Kaufwerte für Bauland in Bayern  | —                        | vierteljährlich   |
| M I 6             | Kaufwerte für Bauland in Bayern  | Kreise u. Reg            | jährlich          |
| M I 7             | Kaufwerte landwirtschaftlicher Grundstücke in Bayern   | Kreise                   | jährlich          |
|                   | <b>N. Löhne und Gehälter, Arbeitskosten, Arbeitszeiten</b>   |                          |                   |
| <b>N I</b>        | <b>Verdienste und Arbeitszeiten</b>  |                          |                   |
| N I 1             | Verdienste und Arbeitszeiten im Produzierenden Gewerbe und im Dienstleistungsbereich in Bayern   | —                        | vierteljährlich   |
| N I 5             | Verdienststruktur in Bayern 2018   | —                        | 4-jährlich        |

| Kennziffer   | Titel   | Regionale Gliederung | Erscheinungs-<br>folge |
|--------------|---|----------------------|------------------------|
| <b>N III</b> | <b>Arbeitskosten</b>  |                      |                        |
| N III 4      | Arbeitskosten im Produzierenden Gewerbe und im Dienstleistungsbereich in Bayern 2016 (EU-Arbeitskostenerhebung)   | —                    | 4-jährlich             |
|              | <b>O. Einnahmen, Ausgaben und Vermögen privater Haushalte</b>   |                      |                        |
| <b>O I</b>   | <b>Laufende Wirtschaftsrechnungen privater Haushalte</b>  |                      |                        |
| O I 1        | Ausstattung privater Haushalte mit ausgewählten langlebigen Gebrauchsgütern in Bayern   | —                    | jährlich               |
| <b>O II</b>  | <b>Einkommens- und Verbrauchsstichprobe</b>   |                      |                        |
| O II 1       | Ausstattung privater Haushalte mit ausgewählten langlebigen Gebrauchsgütern in Bayern 2018  | —                    | 5-jährlich             |
| O II 2       | Geldvermögen und Konsumentenkreditschulden privater Haushalte in Bayern 2018  | —                    | 5-jährlich             |
| O II 3       | Aufwendungen privater Haushalte für Nahrungsmittel, Getränke und Tabakwaren in Bayern 2013  | —                    | 5-jährlich             |
| O II 4       | Einnahmen und Ausgaben privater Haushalt sowie Aufwendungen für den privaten Konsum in Bayern 2018  | —                    | 5-jährlich             |
| O II 6       | Haus- und Grundbesitz privater Haushalte in Bayern 2013   | —                    | 5-jährlich             |
| O II 7       | Wohnverhältnisse privater Haushalte in Bayern 2018  | —                    | 5-jährlich             |
| <b>O III</b> | <b>Leben in Europa (EU-SILC)</b>  |                      |                        |
| O III 1      | Einkommen und Lebensbedingungen privater Haushalte in Bayern Ergebnisse der Erhebung „LEBEN IN EUROPA“ (EU-SILC)  | —                    | jährlich               |
|              | <b>P. Gesamtrechnungen</b>  |                      |                        |
| <b>P I</b>   | <b>Volkswirtschaftliche Gesamtrechnungen (VGR) der Länder</b>   |                      |                        |
| P I 1        | Bruttoinlandsprodukt in Bayern 2019   | —                    | jährlich               |
| P I 3        | Bruttoinlandsprodukt und Bruttowertschöpfung in Bayern 2010 bis 2019 – Kreisfreie Städte und Landkreise, Regierungsbezirke, Regionen, Arbeitsmarktreionen | Kreise u. Reg        | jährlich               |
| P I 4        | Verfügbares Einkommen und Primäreinkommen der privaten Haushalte 1991 bis 2017<br>Kreisfreie Städte und Landkreise, Regierungsbezirke, Regionen           | Kreise u. Reg        | jährlich               |
| <b>P II</b>  | <b>Umweltökonomische Gesamtrechnungen (UGR) der Länder</b>  |                      |                        |
| P II 1       | Umweltökonomische Gesamtrechnungen<br>Basisdaten und ausgewählte Ergebnisse für Bayern  | —                    | jährlich               |
|              | <b>Q. Umwelt</b>  |                      |                        |
| <b>Q I</b>   | <b>Wasserversorgung und Abwasserbeseitigung</b>   |                      |                        |
| Q I 1        | Öffentliche Wasserversorgung und Abwasserentsorgung in Bayern 2013  | Kreise               | 3-jährlich             |
| Q I 2        | Nichtöffentliche Wasserversorgung und nichtöffentliche Abwasserentsorgung in Bayern 2013  | Kreise               | 3-jährlich             |
| Q I 3        | Wasser- und Abwasserentgelte in Bayern 2014 - 2016  | Kreise               | 3-jährlich             |
| <b>Q II</b>  | <b>Abfallwirtschaft, Recycling</b>  |                      |                        |
| Q II 1       | Abfallwirtschaft in Bayern  | Kreise               | jährlich               |
| Q II 4       | Entsorgung von Bauabfällen in Bayern 2016   | RegBez               | 2-jährlich             |
| <b>Q III</b> | <b>Umweltschutzausgaben und -produkte</b>   |                      |                        |
| Q III 1      | Investitionen für den Umweltschutz im Produzierenden Gewerbe in Bayern  | —                    | jährlich               |
| Q III 2      | Waren, Bau- und Dienstleistungen für den Umweltschutz in Bayern   | —                    | jährlich               |
| <b>Q IV</b>  | <b>Umweltbelastungen</b>  |                      |                        |
| Q IV 1       | Unfälle beim Umgang mit und bei der Beförderung von wassergefährdenden Stoffen in Bayern  | —                    | jährlich               |

---

# Sachverzeichnis

# Sachverzeichnis

Im Sachverzeichnis sind in alphabetischer Reihenfolge wichtige, auf den Seiten 10 mit 717 vorkommende Stichwörter aufgeführt. Ist ein Stichwort unter einem inhaltlich verwandten Begriff beziehungsweise Sachverhalt an anderer Stelle detaillierter nachgewiesen, zeigt dies ein Querverweis (→). Bei weiter differenzierten Stichwörtern stehen solche Querverweise am Ende der Gliederung. Auf Sachverhalte, die sowohl in den Hauptabschnitten I bis XXIII, in den Sonderstatistiken als auch in den Abschnitten „Bayern Daten seit 1980“, „Kreisübersicht“, „Bund und Länder“ sowie „Bayern in Europa“ nachgewiesen sind, erfolgen ebenfalls Querverweise. Es besteht kein Anspruch auf Vollständigkeit.

| Seite  | Seite   | Seite  |
|--|---|--|
| <b>A</b>   | <b>Allgemeines Strafrecht</b>   |  |
| <b>Abfallarten</b> ..... 461                             | - Bewährungshilfe ..... 159   | - Gastgewerbe ..... 531  |
| - Altglas ..... 459, 466                                 | - Strafverfolgung ..... 160, 161, 163   | - Großhandel ..... 531   |
| - Altmetall ..... 459, 466                               | - Strafvollzug ..... 165  | - Produzierendes Gewerbe ..... 530   |
| - Altpapier ..... 459, 466                               | <b>Altenquotient</b>  | - Baugewerbe ..... 530   |
| - Bauschutt ..... 471                                    | - Bund und Länder ..... 691   | - Energieversorgung ..... 530  |
| - Bioabfall und Grüngut ..... 459, 460, 466              | <b>Alter</b>  | - Herstellung von Kraftwagen und Kraftwagenteilen ..... 530                    |
| - Bodenaushub ..... 471                                  | - Begriffsbestimmung ..... 34   | - Maschinenbau ..... 530   |
| - gefährliche Abfälle ..... 462, 463, 469                | <b>Altersgruppen → Bevölkerungsstand (Bayern Daten seit 1980, Kreis-/Regionsübersicht, Bund und Länder, Bayern in Europa)</b> | <b>Arbeitskreis Volkswirtschaftliche Gesamtrechnungen der Länder</b> ..... 447 |
| - Kreis-/Regionsübersicht ..... 555                      | <b>Alterspyramide</b>   | <b>Arbeitslohn → Arbeitsverdienste</b>   |
| - Restmüll ..... 459, 466                                | - Bevölkerung, Bevölkerungsstand ..... 48   | <b>Arbeitslose</b> ..... 23, 191, 193  |
| - Sonderabfälle ..... 462, 469                           | <b>Altersrenten</b> ..... 358   | - Altersgruppen ..... 204  |
| - Straßenaufbruch ..... 462, 471                         | - → Sozialwesen, -hilfe (Bayern Daten seit 1980)  | - Anspruchsberechtigte ..... 357   |
| - Verpackungen ..... 459, 470                            | <b>Altfahrzeuge</b> ..... 465   | - Arbeitsagenturbezirke ..... 205  |
| - Wertstoffe ..... 466                                   | - Demontage von Altfahrzeugen ..... 465   | - Ausländer ..... 204  |
| - → Umweltschutz (Kreis-/Regionsübersicht)               | <b>Altglas, -metall, -papier → Abfallarten, -aufkommen, -entsorgung, -verwertung</b>  | - Dauer der Arbeitslosigkeit ..... 204   |
| <b>Abfallaufkommen</b>                                   | <b>Amtlich benannte Gemeindeteile</b> ..... 36  | - gemeldete Stellen ..... 191, 205   |
| - Haushalte und Kleingewerbe ..... 459, 466              | <b>Amtsgericht</b> ..... 146  | - Jugendliche ..... 204  |
| - Abfallentsorgung, -verwertung ..... 460, 462, 463      | - Strafsachen, Bußgeldverfahren ..... 153   | - mit abgeschlossener Berufsausbildung ..... 204                               |
| - Abfalleinsammlung ..... 459, 470                       | - Zivilsachen ..... 149   | - Schwerbehinderte ..... 204   |
| - Abfallwirtschaft ..... 459, 464, 467, 470, 476, 712    | <b>Angestellte</b> ..... 193  | - und gemeldete Stellen ..... 204  |
| - betriebliche ..... 468                                 | - Altersgruppen ..... 195   | - Zahlenspiegel zur Corona-Pandemie ..... 486, 487                             |
| - Gewerbeanzeigen ..... 246                              | - Anteil an den Erwerbstätigen ..... 189, 195   | <b>Arbeitslosengeld</b>  |
| - öffentliche ..... 459, 462, 467                        | - Gewerkschaftsmitglieder ..... 208   | - Anspruchsberechtigte ..... 357   |
| - Sortieranlagen ..... 467, 470                          | - Wirtschaftsbereiche ..... 197   | - Bund und Länder ..... 706  |
| - Unternehmensregister ..... 242, 244                    | - → Arbeitsverdienste, Arbeitszeit  | - überwiegender Lebensunterhalt ..... 194                                      |
| - → Umweltschutz (Kreis-/Regionsübersicht)               | <b>Aquakultur</b> ..... 234   | - Zahlenspiegel zur Corona-Pandemie ..... 487                                  |
| <b>Abfallverbrennungsanlagen, betriebliche</b> ..... 468 | <b>Arbeiter</b> ..... 193   | <b>Arbeitslosenquote</b> ..... 23, 191, 204, 205                               |
| - Abgabenordnung ..... 160–164                           | - Altersgruppen ..... 195   | - Zahlenspiegel zur Corona-Pandemie ..... 487                                  |
| <b>Abgeltungsteuer, Steueraufkommen</b> ..... 380        | - Anteil an den Erwerbstätigen ..... 189, 195   | <b>Arbeitsmarkt</b> ..... 192, 193, 204  |
| <b>Abgeurteilte</b> ..... 147, 160, 161                  | - Gewerkschaftsmitglieder ..... 208   | - Bayern Daten seit 1980 (Zeitreihen) ..... 23                                 |
| <b>Abkürzungen</b> ..... 11                              | - Wirtschaftsbereiche ..... 197   | - Bund und Länder ..... 696  |
| <b>Abschiebungshaft</b> ..... 165                        | - → Arbeitsverdienste, Arbeitszeit  | - gemeldete Stellen ..... 193, 204, 205  |
| <b>Abschlussprüfungen</b>                                | <b>Arbeitnehmerentgelt (geleistetes)</b> ..... 712  | <b>Arbeitsort</b>  |
| - an Hochschulen ..... 104, 106, 124–126                 | <b>Arbeitnehmerentgelt → Volkswirtschaftliche Gesamtrechnungen, VGR</b>   | - Erwerbstätige (Kreis-/Regionsübersicht) ..... 548, 567                       |
| - an staatlichen Prüfungsämtern ..... 124, 125           | <b>Arbeitnehmerinnen und Arbeitnehmer</b>   | - sozialversicherungspflichtig Beschäftigte ..... 201–203                      |
| - Berufsbildung ..... 134                                | - Altersgruppen ..... 202   | <b>Arbeitsstunden</b>  |
| <b>Abschreibungen (VGR)</b> ..... 444                    | - ausländische ..... 202  | - Ausbaugewerbe ..... 277  |
| <b>Absolventen</b>                                       | - Bayern Daten seit 1980 (Zeitreihen) ..... 23  | - Baugewerbe ..... 258   |
| - an Hochschulen ..... 125, 126                          | - Wirtschaftsabschnitte ..... 201   | - Bauhauptgewerbe ..... 275, 276   |
| - Mittel-/Hauptschulen ..... 108                         | - Bund, Land, Gemeinden ..... 389   | - Erwerbstätige ..... 198  |
| - nach Schülern ..... 119                                | - Dienstleistungsbereich ..... 343, 344   | - → Arbeitszeit  |
| <b>Abtreibungen</b>                                      | - Entgelte ..... 452  | - → Baugewerbe   |
| → Schwangerschaftsabbrüche                               | - Kommunale Körperschaften ..... 389  | <b>Arbeitsverdienste</b>   |
| <b>Abwasserbeseitigung</b>                               | - Lohn- und Einkommensteuer ..... 583   | - Arbeitnehmer, Bruttojahresverdienst  |
| - Anschlussgrade ..... 459                               | - nach Berufsbereichen ..... 203  | - nach Wirtschaftsabschnitten ..... 426  |
| - Beseitigungsanlagen ..... 464                          | - sozialversicherungspflichtig beschäftigte ..... 192   | - Verdienstverteilung ..... 532  |
| - → Umweltschutz (Kreis-/Regionsübersicht)               | - Staat, Kommunen, Sozialversicherungsträger ..... 390  | - Arbeitnehmer, Bruttomonatsverdienst  |
| <b>Abwasserentsorgung</b> ..... 462                      | - Staatsangehörigkeit ..... 202   | - nach beruflichem Bildungs- und Schulabschluss ..... 534                      |
| - Gewerbeanzeigen ..... 246                              | - Wirtschaftsabschnitte ..... 201   | - nach Berufsgruppen, Tätigkeitsbereichen ..... 533                            |
| - nichtöffentliche ..... 473                             | - → Angestellte, Arbeiter, Beamte   | - nach Lebensalter ..... 534   |
| - öffentliche ..... 472                                  | - → Arbeitsverdienste, Arbeitszeit  | - nach Leistungsgruppen ..... 421, 422, 424, 425, 534                          |
| - Unternehmensregister ..... 242, 244                    | <b>Arbeitsförderung</b> ..... 354   | - nach Unternehmensgröße ..... 534   |
| - → Umweltschutz (Kreis-/Regionsübersicht)               | <b>Arbeitsgerichtsbarkeit</b> ..... 145, 147, 158   | - nach Wirtschaftsabschnitten ..... 415, 421–425                               |
| <b>Abwasservirtschaft</b>                                | <b>Arbeitskosten</b> ..... 483, 530, 531  | - Arbeitnehmer, Bruttostundenverdienst   |
| - Umweltschutzzinvestitionen ..... 459, 464, 476         | - Dienstleistungsbereich  | - nach Berufsgruppen, Tätigkeitsbereichen ..... 533                            |
| <b>Ackerland → Land- und Forstwirtschaft</b>             | - Einzelhandel ..... 531  | - nach Leistungsgruppen ..... 417, 421–425                                     |
| <b>Adoptionen</b> ..... 355                              | - Finanz- und Versicherungsdienstleistungen ..... 531   | - nach Wirtschaftsabschnitten ..... 421–425                                    |
| <b>AIDS → HIV</b>  |   | - Arbeitnehmer, Leistungsgruppen ..... 418, 419                                |
| <b>Aktiengesellschaften</b>                              |   |  |
| - Gewerbeanzeigen ..... 247                              |   |  |
| <b>Alleinerziehende</b> ..... 52                         |   |  |



| Seite   | Seite  | Seite  |
|---|--|--|
| - Arbeitnehmerentgelt (VGR) ..... 447                 | <b>Ausgaben</b>  | <b>Baubaufälle, -schutt</b> ..... 461, 471                 |
| - Beamte, monatliche Bezüge ..... 418, 420            | - Bayern Daten seit 1980 (Zeitreihen) ..... 26           | <b>Baufertigstellungen</b> ..... 293, 294                  |
| - Bruttomonatsverdienst                               | - Erwachsenenbildung ..... 135                           | - Wohngebäude ..... 296                                    |
| - nach Leistungsgruppen ..... 423                     | - Gemeinden ..... 384, 385                               | - Wohnungen ..... 289, 296                                 |
| - Nominallohnindex ..... 417, 427                     | - Hochschulen ..... 131                                  | - Wohnungen (je 10 000 Einw. nach Kreisen) ..... 290       |
| - Reallohnindex ..... 417, 427                        | - Kinder- und Jugendhilfe ..... 367                      | <b>Baugenehmigungen</b> ..... 293                          |
| - Tarifverdienste im öffentlichen Dienst ..... 420    | - Sozialhilfe ..... 363                                  | - Wohnungen ..... 289                                      |
| - Teilzeitbeschäftigte ..... 426, 532, 534            | - Staat  | <b>Baugewerbe</b>  |
| - Vollzeitbeschäftigte ..... 421–426, 532–534         | - Ausgabearbeiten ..... 381                              | - Arbeitnehmerentgelte ..... 452                           |
| - → Bayern Daten seit 1980                            | - nach Ministerialbereichen ..... 379                    | - Arbeitskosten ..... 530                                  |
| (Löhne und Gehälter)                                  | - Theaterunternehmen, öffentliche ..... 136              | - Arbeitsstunden ..... 258                                 |
| - → Bund und Länder (Löhne und Gehälter)              | <b>Ausland</b>   | - Auftragseingang, -bestand ..... 258                      |
| <b>Arbeitszeit</b>                                    | - Direktinvestitionen in Bayern ..... 311, 312           | - Betriebe ..... 255, 258                                  |
| - Arbeitnehmer ..... 418                              | - Rechtshilfeangelegenheiten ..... 152                   | - Bruttowertschöpfung ..... 451                            |
| - bezahlte Wochenstunden ..... 416, 421–425, 532      | <b>Ausland, Umsatz</b>                                   | - Entgelte ..... 258, 274                                  |
| <b>Armutsgefährdungsquote</b> ..... 354, 357          | - Dienstleistungsbereich ..... 346                       | - Erwerbstätige ..... 197                                  |
| <b>Arreste</b>  | <b>Ausländer</b>   | - Arbeitsstunden ..... 198                                 |
| - Jugendarrest ..... 164, 165                         | - Altersgruppen ..... 50                                 | - Gewerbeanzeigen ..... 246                                |
| - Strafarrest ..... 163                               | - Arbeitslose ..... 204                                  | - Insolvenzen ..... 248                                    |
| <b>Arten- und Landschaftsschutz</b>                   | - Ausbildungs- und Berufsbereiche ..... 132              | - Investitionen ..... 274                                  |
| - Umweltschutzzinvestitionen ..... 459, 464, 476      | - Ausländeranteil seit 1970 (Zeitreihen) ..... 32        | - Kreis-/Regionsübersicht ..... 573                        |
| <b>Ärzte</b>  | - Bayern Daten seit 1980 (Zeitreihen) ..... 22           | - Rechtliche Einheiten ..... 274                           |
| - in freier Praxis ..... 87                           | - Begriffsbestimmung ..... 34                            | - sozialversicherungspflichtig Beschäftigte ..... 201      |
| - in Krankenhäusern ..... 93, 94                      | - Bund und Länder ..... 692                              | - Tätige Personen ..... 255, 258, 274                      |
| - in Vorsorge- oder Rehabilitations-                  | - Gasthörer ..... 127                                    | - Umsatz ..... 255, 258, 274                               |
| einrichtungen ..... 93                                | - Geburten ..... 68                                      | - Umsatzsteuer ..... 394                                   |
| <b>Asylverfahrensgesetz</b>                           | - Geschlecht ..... 50                                    | - Unternehmensregister ..... 242, 244                      |
| → Rechtspflege, Öffentliche Sicherheit                | - Herkunft ..... 32                                      | - Wirtschaftszweige ..... 274                              |
| <b>Auf- und Abrundungen, Erläuterung</b> ..... 10     | - in Schulvorbereitenden Einrichtungen ..... 107         | - → Arbeitsstunden, Entgelte, Tätige Personen,             |
| <b>Auf- und Ausgliederungen, Erläuterung</b> ..... 10 | - Kinder ..... 67  | Umsatz   |
| <b>Aufenthaltsdauer (Beherbergung)</b> ..... 320, 321 | - Schüler ..... 118, 119                                 | <b>Bauhauptgewerbe</b> ..... 258                           |
| <b>Aufstiegs-BAföG (Meister-BAföG)</b> ..... 130      | - sozialversicherungspflichtig Beschäftigte ... 201, 202 | - Arbeitsstunden ..... 276                                 |
| <b>Auftragseingang, -bestand</b>                      | - Studierende ..... 122                                  | - Auftragseingang und -bestand ..... 276                   |
| - Baugewerbe ..... 258                                | - Tatverdächtige ..... 167                               | - Auszubildende ..... 275                                  |
| - Bauhauptgewerbe ..... 276                           | - Verurteilte ..... 162                                  | - Bausparten ..... 276                                     |
| - → Baugewerbe  | - Zu- und Fortzüge ..... 75                              | - Bayern Daten seit 1980 (Zeitreihen) ..... 24             |
| <b>Aufwendungen</b>                                   | - → Rechtspflege, Öffentliche Sicherheit                 | - Betriebe ..... 255, 275, 276                             |
| - Dienstleistungsbereich ..... 343, 345               | <b>Auslandstourismus</b> ..... 317, 319–321, 704         | - Entgelte ..... 274–276                                   |
| <b>Ausbaugewerbe</b> ..... 258                        | <b>Auslandsumsatz</b>                                    | - Investitionen ..... 274                                  |
| - Arbeitsstunden ..... 277                            | - Verarbeitendes Gewerbe ..... 257, 263                  | - Kreis-/Regionsübersicht ..... 550, 573                   |
| - Betriebe ..... 255, 277                             | <b>Außenhandel</b>                                       | - Rechtliche Einheiten ..... 274                           |
| - Entgelte ..... 274, 277                             | - Aus- und Einfuhr                                       | - Tätige Personen ..... 253, 255, 274–276                  |
| - Investitionen ..... 274                             | - Zeitreihe ..... 301                                    | - Umsatz ..... 253, 255, 274, 276                          |
| - Kreis-/Regionsübersicht ..... 573                   | - Bayern Daten seit 1980 (Zeitreihen) ..... 25           | - Wirtschaftszweige ..... 274–276                          |
| - Rechtliche Einheiten ..... 274                      | - Bund und Länder ..... 702                              | - → Arbeitsstunden, Entgelte, Tätige Personen,             |
| - Tätige Personen ..... 255, 274, 277                 | - Zahlenspiegel zur Corona-Pandemie ..... 485            | Umsatz   |
| - Umsatz ..... 255, 274, 277                          | - → Ausfuhr, Einfuhr                                     | <b>Bauhauptgewerbe (alle Betriebe)</b>                     |
| - Wirtschaftszweige ..... 274, 277                    | <b>Außenwanderung</b>                                    | - Bund und Länder ..... 700                                |
| - → Arbeitsstunden, Entgelte, Tätige Personen,        | - Zahlenspiegel zur Corona-Pandemie ..... 518            | <b>Bauherren</b> ..... 293, 294, 296                       |
| Umsatz  | <b>Außergewöhnliche Belastungen</b> ..... 378            | <b>Bauholz, aus eingesetzten Bauabfällen</b> ..... 471     |
| <b>Ausbildungsförderung</b>                           | <b>Ausstattung der Haushalte</b>                         | <b>Bauinstallation, Sonstiges Baugewerbe</b>               |
| - Aufstiegs-BAföG (Meister-BAföG) ..... 130           | → Gebrauchsgüter   | → Ausbaugewerbe  |
| - BAföG, BayAföG ..... 106, 130                       | <b>Ausstellungen</b> ..... 322                           | <b>Baukosten</b>   |
| - Sozialbudget ..... 356                              | <b>Auszubildende</b>                                     | - nach Bauherren ..... 293, 294                            |
| <b>Ausbildungsstand</b>                               | - Altersgruppen ..... 195                                | - nach Gebäudeart ..... 293, 294                           |
| - Bevölkerung ..... 52                                | - am stärksten besetzte Berufe ..... 103                 | - Veranschlagte Baukosten                                  |
| - Erwerbstätige ..... 199                             | - Anteil an den Erwerbstätigen ..... 195                 | (bei Bauwerken) ..... 292–294                              |
| <b>Ausbildungsverhältnisse</b>                        | - Bauhauptgewerbe ..... 275                              | <b>Baulandveräußerungen</b>                                |
| (Berufsbildung) ..... 133, 134                        | - nach Ausbildungsbereichen ..... 102, 103, 132          | - Fläche ..... 410   |
| <b>Ausfuhr</b> ..... 304                              | - nach Berufsbereichen ..... 132, 190, 203               | - Kaufwerte ..... 403, 410                                 |
| - Gewerbliche Wirtschaft ..... 309                    | - nach Berufsgruppen ..... 133                           | - Kreis-/Regionsübersicht ..... 555, 585                   |
| - Länder ..... 310                                    | - nach Staatsangehörigkeit ..... 103                     | - nach Baugebieten ..... 410                               |
| - nach Bestimmungsgebiet, Erdteile ..... 305          | - Wirtschaftsbereiche ..... 197                          | <b>Baulandverkehr</b>                                      |
| - nach Bestimmungsländern ..... 301                   |  | - Kreis-/Regionsübersicht ..... 585                        |
| - nach Bestimmungsländern, Erdteile ..... 308         |  | <b>Bauleistungen, Preisindex</b> ..... 409                 |
| - nach Warengruppen ..... 305–307                     |  | <b>Baumaßnahmen an bestehenden Gebäuden</b> ..... 293, 294 |
| - nach Warenuntergruppen ..... 301, 309               |  | <b>Baumschulen</b> ..... 230                               |
| <b>Ausfuhrpreise (Index)</b> ..... 402, 408           |  | <b>Baupreise (Index)</b> ..... 409                         |
| <b>Ausgaben</b>                                       |  | <b>Baupreisindex</b>                                       |
| - privater Haushalte                                  |  | - Zahlenspiegel zur Corona-Pandemie ..... 485              |
| - Haushaltsgröße ..... 540                            |  | <b>Baureifes Land</b>                                      |
| - Stellung Haupteinkommensbezieher ..... 541          |  | - Kreis-/Regionsübersicht ..... 555                        |

## B

| Seite  | Seite   | Seite  |
|--|---|--|
| <b>Bausachen (Rechtsprechung)</b> ..... 149              | <b>Behinderte</b>                                       | - Kommunale Körperschaften ..... 389                 |
| <b>Bauschuttrecyclinganlagen</b> ..... 471               | - gerichtliche Feststellung ..... 157                   | - Krankenhäuser ..... 93                             |
| <b>Bausparguthaben, Private Haushalte</b> ..... 537, 538 | - Schwerbehinderte ..... 369                            | - Landwirtschaft ..... 222                           |
| <b>Bausparkassen</b>                                     | <b>Behinderte Menschen</b>                              | - Personenbeförderung ..... 339                      |
| - Spareinlagen ..... 348                                 | - → Einrichtungen                                       | - Pflegeheime ..... 368                              |
| <b>Bausparten</b>  | <b>Beistandschaften → Kinder- und Jugendhilfe</b>       | - sozialversicherungs-                               |
| - Bauhauptgewerbe ..... 276                              | <b>Bekleidung</b>                                       | pflichtig ..... 192, 193, 201–203, 548               |
| <b>Bautätigkeit und Wohnungswesen</b>                    | - Aus- und Einfuhr ..... 307                            | - Straßenpersonenverkehr ..... 329                   |
| - Bayern Daten seit 1980 (Zeitreihen) ..... 24           | - Einzelhandelspreise (Index) ..... 411                 | - Verarbeitendes Gewerbe ..... 257, 259, 261, 265    |
| - Bund und Länder ..... 702                              | - Erzeugerpreise (Index) ..... 404                      | - nach Beschäftigtengrößtenklassen ..... 266         |
| - Kreis-/Regionsübersicht ..... 551, 576                 | - Produktion ..... 270                                  | - Vorsorge- oder Rehabilitationseinrichtungen ... 93 |
| - Zahlenspiegel zur Corona-Pandemie ..... 490            | <b>Bekleidungsgewerbe</b>                               | - → Arbeitsverdienste, Arbeitszeit                   |
| <b>Bauten, Einkaufspreise (Index)</b> ..... 407          | - Anteil Bayerns am Bundesgebiet ..... 263              | - → Erwerbstätigkeit (Kreis-/Regionsübersicht)       |
| <b>Bauüberhang</b> ..... 296                             | - Auftragseingang (Index) ..... 268                     | <b>Beschuldigte</b>                                  |
| <b>Bayerische Landesgesetze</b> ..... 160–164            | - Auslandsumsatz ..... 263                              | - in Bußgeldverfahren ..... 153                      |
| <b>Bayerischer Landessportverband</b> ..... 137          | - Beschäftigte ..... 259, 261, 265                      | - in Strafsachen ..... 153, 154                      |
| <b>Bayerischer Landtag</b>                               | - nach Beschäftigtengrößtenklassen ..... 266            | <b>Beschwerden</b>                                   |
| → Wahlen, Landtagswahlen                                 | - Betriebe ..... 260, 264                               | - gegen gerichtliche Entscheidungen ..... 152        |
| <b>Bayerischer Oberster Rechnungshof,</b>                | - nach Beschäftigtengrößtenklassen ..... 266            | - gegen Staats-/Amtsanwälte ..... 152                |
| <b>Haushaltsplan</b> ..... 379                           | - Bund und Länder ..... 700                             | - in Beschluss-sachen ..... 158                      |
| <b>Bayerischer Verwaltungsgerichtshof</b> .... 155, 156  | - Entgelte ..... 259, 261                               | - in Familiensachen ..... 151                        |
| <b>Bayerisches Landessozialgericht</b> ..... 157         | - Investitionen ..... 267                               | - in Zivilsachen ..... 150                           |
| <b>Bayern Daten seit 1980 (Zeitreihen)</b>               | - Produktion (Index) ..... 269                          | - vor dem Landesarbeitsgericht ..... 158             |
| - Bauhauptgewerbe (alle Betriebe) ..... 24               | - Rechtliche Einheiten ..... 259                        | - vor Sozialgerichten ..... 157                      |
| - Bautätigkeit und Wohnungswesen ..... 24                | - Umsatz ..... 259, 262                                 | - vor Verwaltungsgerichten ..... 156                 |
| - Bevölkerungsbewegung ..... 22                          | <b>Bergbau und Gewinnung von Steinen</b>                | <b>Besitzumschreibungen (Kfz)</b> ..... 333          |
| - Bildung und Kultur, Bildungswesen ..... 22             | <b>und Erden</b>  | <b>Besoldung der Beamten, monatliche</b>             |
| - Erwerbstätigkeit ..... 23                              | - Anteil Bayerns am Bundesgebiet ..... 263              | <b>Dienstbezüge</b> ..... 420                        |
| - Fläche ..... 22  | - Auslandsumsatz ..... 263                              | <b>Besondere Finanzierungsvorgänge</b> ..... 381     |
| - Gebiet und Bevölkerung ..... 22                        | - Beschäftigte ..... 259, 261, 265                      | <b>Bestand</b>                                       |
| - Geld und Kredit ..... 26                               | - nach Beschäftigtengrößtenklassen ..... 266            | - Kraftfahrzeuge                                     |
| - Gesundheits- und Sozialwesen ..... 22                  | - Betriebe ..... 260, 264                               | (Kfz) ..... 25, 325, 328, 329, 332, 333, 704, 717    |
| - Handel und Gastgewerbe ..... 25                        | - nach Beschäftigtengrößtenklassen ..... 266            | - Wohngebäude ..... 297                              |
| - Land- und Forstwirtschaft ..... 23                     | - Entgelte ..... 259, 261                               | - Wohnräume ..... 297                                |
| - Löhne und Gehälter, Verdienste ..... 26                | - Gewerbeanzeigen ..... 246                             | - Wohnungen ..... 297                                |
| - Öffentliche Finanzen ..... 26                          | - Investitionen ..... 267                               | - Wohnungen (je 100 Einwohner nach Kreisen) .... 291 |
| - Preise ..... 27  | - Produktion (Index) ..... 269                          | <b>Besteuerungsgrundlagen</b> ..... 377              |
| - Produzierendes Gewerbe ..... 24                        | - Rechtliche Einheiten ..... 259                        | <b>Bestimmungsländer</b>                             |
| - Rechtspflege ..... 23                                  | - Umsatz ..... 259, 262                                 | - Aus- und Einfuhr ..... 310                         |
| - Sozialwesen, -hilfe ..... 26                           | - Unternehmensregister ..... 242, 244                   | - Ausfuhr ..... 308                                  |
| - Verarbeitendes Gewerbe ..... 24                        | <b>Berge mit Höhenangaben</b> ..... 19                  | - → Ausfuhr  |
| - Volkswirtschaftliche Gesamtrechnungen,                 | <b>Berufe des Gesundheitswesens</b> ..... 87            | <b>Betäubungsmittelgesetz</b>                        |
| <b>VGR</b> ..... 27                                      | <b>Berufliche Gliederung</b> ..... 192                  | - Polizeiliche Kriminalstatistik ..... 166, 167      |
| <b>Bayern in Europa</b> ..... 716, 717                   | <b>Berufsbereiche</b>                                   | - Strafverfolgung ..... 160–164                      |
| <b>Beamte</b> ..... 193                                  | - Auszubildende ..... 132, 133                          | <b>Beteiligungsgesellschaften</b>                    |
| - Altersgruppen ..... 195                                | - Berufsbildung ..... 134                               | - Direktinvestitionen ..... 311, 312                 |
| - Anteil an den Erwerbstätigen ..... 189, 195            | - sozialversicherungspflichtig Beschäftigte ..... 203   | <b>Betreuung junger Menschen</b>                     |
| - Besoldung, monatliche Dienstbezüge .... 418, 420       | <b>Berufsbildung</b> ..... 132–134                      | → <b>Kinder- und Jugendhilfe</b>                     |
| - Bund, Land, Gemeinden ..... 389                        | - Abschlussprüfungen ..... 134                          | <b>Betreuungsquote</b> ..... 353                     |
| - Gewerkschaftsmitglieder ..... 208                      | - Ausbildungsverhältnisse, vorzeitig gelöste ... 134    | <b>Betriebe</b>                                      |
| - Kommunale Körperschaften ..... 389                     | - Ausbildungsverträge, neu abgeschlossene ... 134       | - Ausbaugewerbe ..... 255, 277                       |
| - nach der Qualifikationsebene ..... 390                 | - Auszubildende ..... 132, 133                          | - Baugewerbe ..... 255, 258                          |
| - Ruhegehaltsempfänger ..... 390                         | <b>Berufsfelder, Schüler an Berufsschulen</b> ..... 113 | - Bauhauptgewerbe ..... 255, 275, 276                |
| - Staat, Kommunen, Sozialversicherungsträger 390         | <b>Berufsgerichtliche Verfahren</b> ..... 152, 155      | - Beherbergung ..... 316–321, 704                    |
| - Versorgungsempfänger ..... 390                         | <b>Berufsgrundschuljahr</b> ..... 112                   | - landwirtschaftliche ..... 216–222                  |
| - Wirtschaftsbereiche ..... 197                          | <b>Berufsvorbereitungsjahr</b> ..... 112                | - nach Hauptnutzungsarten ..... 217                  |
| <b>Beamtenfachhochschule → Hochschulen</b>               | <b>Berufungen</b>                                       | - Verarbeitendes Gewerbe ..... 257, 260, 264         |
| <b>Bedienstete; Bund, Land, Gemeinden</b> ..... 389      | - Familiensachen ..... 151                              | - nach Beschäftigtengrößtenklassen ..... 266         |
| <b>Beerdigungen, kirchliche</b> ..... 140                | - Landesarbeitsgerichte ..... 158                       | <b>Betriebliche Erträge, sonstige</b>                |
| <b>Beförderungslleistung</b>                             | - Sozialgerichte ..... 157                              | - Gastgewerbe ..... 315                              |
| <b>(Personenbeförderung)</b> ..... 339                   | - Verwaltungsgerichte ..... 156                         | - Handel ..... 315                                   |
| <b>Begriffserläuterungen</b> ..... 10                    | - Zivilsachen ..... 150                                 | <b>Betriebsfläche</b>                                |
| <b>Beheizung</b>   | <b>Beschäftigte</b> ..... 390                           | - Bodennutzung ..... 214                             |
| - Nichtwohngebäude ..... 295                             | - ambulante Pflegedienste ..... 368                     | - → Land- und Forstwirtschaft                        |
| - Wohngebäude ..... 295                                  | - Bund, Land, Gemeinden ..... 389                       | (Kreis-/Regionsübersicht)                            |
| <b>Beherbergung</b> ..... 313–321, 704                   | - Dienstleistungen ..... 330                            | <b>Betriebsgründungen als</b>                        |
| - Bund und Länder ..... 704                              | - Erwachsenenbildung ..... 135                          | <b>Hauptniederlassung</b>                            |
| - Umsatz ..... 313, 314                                  | - Gastgewerbe ..... 313, 314                            | - Gewerbeanzeigen ..... 239                          |
| - Zeitreihe ..... 302                                    | - Handel ..... 313, 314                                 | <b>Betriebsüberschuss/Selbständigen-</b>             |
| <b>Beherbergungsbetriebe,</b>                            | - Handwerk, Messzahlen ..... 284                        | <b>einkommen, Einkommen (VGR)</b> ..... 448, 453     |
| <b>-stätten</b> ..... 25, 303, 304, 316–321, 704         | - Hochschulen ..... 128                                 | <b>Betrug, Verurteilte</b> ..... 143                 |
| - Kreis-/Regionsübersicht ..... 551                      | - Kindertageseinrichtungen ..... 366                    |  |

| Seite   | Seite                        | Seite |
|---|------------------------------|-------|
| <b>Betten</b>   |                              |       |
| - Beherbergung .....  | 316                          |       |
| - Krankenhäuser .....   | 83, 90, 91                   |       |
| - Vorsorge- oder Rehabilitationseinrichtungen .....                                 | 92                           |       |
| <b>Betten je 1 000 Einwohner</b>  |                              |       |
| - Krankenhäuser .....   | 85                           |       |
| <b>Bettenauslastung</b>   |                              |       |
| - Beherbergung .....  | 316, 320, 321                |       |
| - Krankenhäuser .....   | 91                           |       |
| - Kreis-/Regionsübersicht .....   | 551                          |       |
| - Vorsorge- oder Rehabilitations-<br>einrichtungen .....                            | 92                           |       |
| <b>Bevölkerung und Erwerbstätigkeit</b>   |                              |       |
| - Zahlenspiegel zur Corona-Pandemie .....   | 502                          |       |
| <b>Bevölkerung, Bevölkerungsstand</b>   |                              |       |
| - Alter und Geburtsjahr .....   | 49                           |       |
| - Alter, Altersgruppen .....  |                              |       |
| - Zeitreihe seit 1871 .....   | 40                           |       |
| - Altersgruppen, Haushaltsgröße .....   | 50                           |       |
| - Alterspyramide .....  | 48                           |       |
| - Ausländer .....   | 50                           |       |
| - Bayern Daten seit 1980 (Zeitreihen) .....   | 22                           |       |
| - Bayern in Europa .....  | 716                          |       |
| - Begriffserläuterung .....   | 35                           |       |
| - berufliche Ausbildung, Migrationshintergrund .....                                | 56                           |       |
| - Bund und Länder .....   | 692                          |       |
| - Einwohner je km <sup>2</sup> .....  | 36                           |       |
| - Erwerbsbeteiligung .....  | 192, 196                     |       |
| - Familienstand .....   | 53, 54                       |       |
| - Frauen ohne Kinder .....  | 519                          |       |
| - Gemeinden mit 10 000 oder mehr Einwohnern   |                              |       |
| - Zeitreihe seit 1840 .....   | 43                           |       |
| - Geschlecht .....  | 49                           |       |
| - Geschlecht .....  |                              |       |
| - Zeitreihe seit 1950 .....   | 40                           |       |
| - höchster Bildungsabschluss<br>(15 bis unter 65 Jahre) .....                       | 52                           |       |
| - Körpergewicht (Body-Mass-Index) .....   | 521, 522                     |       |
| - Körpergröße (Body-Mass-Index) .....   | 521, 522                     |       |
| - Kreis-/Regionsübersicht .....   | 546                          |       |
| - Kreisübersicht .....  | 557, 558                     |       |
| - Migration .....   |                              |       |
| - Altersgruppen .....   | 55, 56                       |       |
| - Beteiligung am Erwerbsleben .....   | 55                           |       |
| - Familienstand .....   | 53, 54                       |       |
| - Stellung im Beruf .....   | 55                           |       |
| - Überwiegender Lebensunterhalt .....   | 53, 54                       |       |
| - Mütter nach Anzahl der Kinder .....   | 519                          |       |
| - nach jeweiligem Gebietsstand seit 1818 .....                                      | 40                           |       |
| - Nettoeinkommen .....  | 53, 54                       |       |
| - Rauchgewohnheiten .....   | 482, 523                     |       |
| - Regierungsbezirke .....   |                              |       |
| - Gemeindegrößenklassen .....   | 47                           |       |
| - Zeitreihe seit 1950 .....   | 46                           |       |
| - Schulabschluss, Migrationshintergrund .....                                       | 56                           |       |
| - soziale Lage .....  | 192                          |       |
| - Staatsangehörigkeit .....   | 54                           |       |
| - überwiegender Lebensunterhalt .....   | 194                          |       |
| - wirtschaftliche Lage .....  | 192                          |       |
| - Zahlenspiegel zur Corona-<br>Pandemie .....                                       | 506, 508, 510, 512, 514, 516 |       |
| - Zeitreihe seit 1830 .....   | 32                           |       |
| - Zeitreihen (seit ...)   |                              |       |
| - 1818 (Land) .....   | 40                           |       |
| <b>Bevölkerungsbewegung</b>   | 61                           |       |
| - Bayern Daten seit 1980 (Zeitreihen) .....   | 22                           |       |
| - Bayern in Europa .....  | 716                          |       |
| - Bund und Länder .....   | 692                          |       |
| - Kreis-/Regionsübersicht .....   | 546                          |       |
| - Kreisübersicht .....  | 558, 559                     |       |
| - Regionsübersicht .....  | 658, 659                     |       |
| - Wanderungsstatistik .....   |                              |       |
| - Begriffsbestimmung .....  | 61                           |       |
| - Zahlenspiegel zur Corona-Pandemie .....   | 518                          |       |
| - Zeitreihe seit 1972 .....   | 32                           |       |
| <b>Bevölkerungsdichte</b> .....   | 22, 34, 36                   |       |
| <b>Bevölkerungsstand</b>  |                              |       |
| - Regionsübersicht .....  | 657, 658                     |       |
| - Zahlenspiegel zur Corona-Pandemie .....   | 518                          |       |
| <b>Bevölkerungsvorausberechnung</b> .....   | 41                           |       |
| - Begriffsbestimmung .....  | 35                           |       |
| <b>Bewährung, Strafaussetzung zur</b> .....   | 159, 163, 164                |       |
| <b>Bezahlte Wochenstunden → Arbeitszeit</b>   |                              |       |
| <b>Bier</b>   |                              |       |
| - Absatz .....  | 396                          |       |
| - Aus- und Einfuhr .....  | 306                          |       |
| - Braustätten .....   | 396                          |       |
| - Haustrunk .....   | 378, 396                     |       |
| - Herstellung .....   | 260                          |       |
| - Anteil Bayerns am Bundesgebiet .....  | 263                          |       |
| - Beschäftigte .....  | 259, 261, 263, 265           |       |
| - Betriebe .....  | 260, 263, 264                |       |
| - Entgelte .....  | 259                          |       |
| - Rechtliche Einheiten .....  | 259                          |       |
| - Umsatz .....  | 259                          |       |
| - Lebensmitteluntersuchungen .....  | 88                           |       |
| - Produktion .....  | 270                          |       |
| <b>Bierabsatz</b>   |                              |       |
| - Zahlenspiegel zur Corona-Pandemie ....  | 487, 500                     |       |
| <b>Biersteuer</b> .....   | 396                          |       |
| <b>Bildung und Kultur, Bildungswesen</b>  |                              |       |
| - Bayern Daten seit 1980 (Zeitreihen) .....   | 22                           |       |
| - Bund und Länder .....   | 694                          |       |
| - Kreis-/Regionsübersicht .....   | 546, 561-563                 |       |
| - → Berufsbildung .....   |                              |       |
| - → Hochschulen .....   |                              |       |
| - → Schulen .....   |                              |       |
| <b>Binnengrenzen</b> .....  | 37                           |       |
| <b>Binnenhäfen, Güterverkehr</b> .....  | 341, 704                     |       |
| <b>Binnenhandel</b> .....   | 304                          |       |
| - Bund und Länder .....   | 702                          |       |
| <b>Binnenschifffahrt</b> .....  | 25, 328, 341, 342, 704       |       |
| <b>Binnenwasserstraßen, Länge</b> .....   | 342                          |       |
| <b>Bioabfall und Grüngut</b> .....  | 459, 460, 466                |       |
| <b>Biotonne, kompostierbare Abfälle</b> .....                                       | 467                          |       |
| <b>Bistümer, Römisch-Katholische Kirche</b> .....                                   | 140                          |       |
| <b>Blindheit und Sehbehinderung</b> .....   | 369                          |       |
| <b>Boden- Grund- u. Oberflächenwassersanierung</b>                                  |                              |       |
| - Umweltschutzzinvestitionen .....  | 459, 464, 476                |       |
| <b>Bodenaushub</b> .....  | 462, 471                     |       |
| <b>Bodennutzung</b>   |                              |       |
| - Ackerland .....   | 23                           |       |
| - → Land- und Forstwirtschaft .....   |                              |       |
| <b>Bodensanierung</b> .....   | 712                          |       |
| - Umsatz mit Waren, Bau- und<br>Dienstleistungen .....                              | 477                          |       |
| <b>Body-Mass-Index</b> .....  | 482, 521, 522                |       |
| <b>Braustätten</b> .....  | 396                          |       |
| <b>Bruttoanlageinvestitionen</b> .....  | 454, 712                     |       |
| - Dienstleistungen .....  | 330                          |       |
| - Dienstleistungsbereich .....  | 345                          |       |
| <b>Bruttoarbeitskosten</b> .....  | 483                          |       |
| <b>Bruttobetriebsüberschuss</b>   |                              |       |
| - Dienstleistungsbereich .....  | 345                          |       |
| - Gastgewerbe .....   | 315                          |       |
| - Handel .....  | 315                          |       |
| <b>Bruttoentgelte</b>   |                              |       |
| - Dienstleistungsbereich .....  | 345                          |       |
| - Gastgewerbe .....   | 315                          |       |
| - Handel .....  | 315                          |       |
| - Zahlenspiegel zur Corona-Pandemie .....   | 487                          |       |
| - → Arbeitsverdienste .....   |                              |       |
| <b>Bruttogewinnspanne</b>   |                              |       |
| - Handel .....  | 315                          |       |
| <b>Bruttoinlandsprodukt</b> .....   | 27, 450                      |       |
| - Bund und Länder .....   | 712                          |       |
| - je Einwohner, Erwerbstätigen .....  | 450                          |       |
| - Kreis-/Regionsübersicht .....   | 585                          |       |
| - Veränderung .....   | 443                          |       |
| - Verwendung .....  | 454                          |       |
| - VGR .....   | 444, 447                     |       |
| <b>Bruttoinvestitionen</b>  |                              |       |
| - Gastgewerbe .....   | 315                          |       |
| - Handel .....  | 315                          |       |
| <b>Bruttomonatsverdienste</b>   |                              |       |
| - Zahlenspiegel zur Corona-Pandemie .....   | 487                          |       |
| <b>Bruttostunden- wochen- monatsverdienst</b>                                       |                              |       |
| - → Arbeitsverdienste .....   |                              |       |
| <b>Bruttowertschöpfung</b> .....  | 27                           |       |
| - Dienstleistungsbereich .....  | 345                          |       |
| - Gesundheitswirtschaft .....   | 455                          |       |
| - Kreis-/Regionsübersicht .....   | 586                          |       |
| - nach Wirtschaftsbereichen .....   | 451                          |       |
| - VGR .....   | 447, 712                     |       |
| <b>Bruttowertschöpfung zu Faktorkosten</b>  |                              |       |
| - Gastgewerbe .....   | 315                          |       |
| - Handel .....  | 315                          |       |
| <b>Bücher, Einzelhandelspreise (Index)</b> .....                                    | 411                          |       |
| <b>Bühnen</b> .....   | 136                          |       |
| <b>Bund und Länder (ausgewählte Daten)</b>  |                              |       |
| - Ackerland .....   |                              |       |
| - landwirtschaftlich genutzte Fläche .....  | 690                          |       |
| - Arbeitsmarktlage .....  | 696                          |       |
| - Ausländer .....   | 692                          |       |
| - Außenhandel .....   | 702                          |       |
| - Bauhauptgewerbe (alle Betriebe) .....   | 700                          |       |
| - Baulandpreise .....   | 710                          |       |
| - Bautätigkeit und Wohnungswesen .....  | 702                          |       |
| - Beherbergung .....  | 704                          |       |
| - Bevölkerung .....   | 692                          |       |
| - Bevölkerungsbewegung .....  | 692                          |       |
| - Bildung und Kultur, Bildungswesen .....   | 694                          |       |
| - Binnenhandel .....  | 702                          |       |
| - Dauergrünland .....   |                              |       |
| - landwirtschaftlich genutzte Fläche .....  | 690                          |       |
| - Dienstleistungsbereich .....  | 704                          |       |
| - Direktinvestitionen .....   | 702                          |       |
| - Einzelhandel .....  | 702                          |       |
| - Energiewirtschaft .....   | 700                          |       |
| - Erwerbstätigkeit .....  | 696                          |       |
| - Gastgewerbe .....   | 704                          |       |
| - Gastronomie .....   | 704                          |       |
| - Gebiet und Bevölkerung .....  | 692                          |       |
| - Gesundheits- und Sozialwesen .....  | 692                          |       |
| - Getreide .....  |                              |       |
| - landwirtschaftlich genutzte Fläche .....  | 690                          |       |
| - Großhandel .....  | 702                          |       |
| - Hackfrüchte .....   |                              |       |
| - landwirtschaftlich genutzte Fläche .....  | 690                          |       |
| - Handel .....  | 702                          |       |
| - Kraftfahrzeughandel .....   | 702                          |       |
| - Land- und Forstwirtschaft .....   | 698                          |       |
| - Löhne und Gehälter .....  | 710                          |       |
| - Öffentliche Finanzen .....  | 708                          |       |
| - Pflanzen zur Grünernte .....  |                              |       |
| - landwirtschaftlich genutzte Fläche .....  | 690                          |       |
| - Produzierendes Gewerbe .....  | 700                          |       |
| - Rechtspflege .....  | 694                          |       |
| - Religion .....  | 692                          |       |
| - Sozialwesen, -hilfe .....   | 706                          |       |
| - Umweltschutz .....  | 712                          |       |
| - Verarbeitendes Gewerbe sowie Bergbau<br>und Gewinnung von Steinen und Erden ..... | 700                          |       |
| - Verkehr .....   | 704                          |       |
| - VGR .....   | 712                          |       |
| - Wahlen .....  | 694                          |       |

| Seite  | Seite  | Seite  |
|--|--|--|
| <b>Bundesagentur für Arbeit</b>                          | <b>Dienstleistungen (Erbringung von)</b>                   | - bisheriger Familienstand ..... 64                  |
| - Anspruchsberechtigte ..... 357                         | - Gewerbeanzeigen ..... 246                                | - kirchliche ..... 140                               |
| - Gerichtsverfahren ..... 157                            | - Unternehmensregister ..... 243, 245                      | - Kreisübersicht ..... 559                           |
| - Kinder, Kindergeldberechtigte ..... 357                | <b>Dienstleistungen, freiberufliche,</b>                   | - Regionsübersicht ..... 659                         |
| <b>Bundessteuern nach Steuerarten</b> ..... 380          | <b>wissenschaftliche und technische ...</b> 343–346        | - Staatsangehörigkeit der Eheschließenden ..... 66   |
| <b>Bundestag → Wahlen</b>                                | <b>Dienstleistungen, wirtschaftliche</b> ..... 343–346     | - Zeitreihe seit 1825 ..... 63                       |
| <b>Bundestagswahlen</b> ..... 483                        | <b>Dienstleistungsbereich</b>                              | - Zeitreihe seit 1952 ..... 59                       |
| <b>Burgen und Schlösser</b> ..... 322                    | - Bund und Länder ..... 704                                | - Zeitreihe seit 1990 ..... 66                       |
| <b>Bürgermeister</b>                                     | - tätige Personen ..... 344                                | - zwischen Mann und Frau, gleichgeschlechtliche      |
| → <b>Wahlen, Kommunalwahlen</b>                          | - Umsatz, tätige Personen ..... 343                        | - bisheriger Familienstand ..... 65                  |
| <b>Bürogebäude, genehmigte und</b>                       | <b>Dienstleistungsbereiche</b>                             | <b>Eheverfahren</b> ..... 151                        |
| <b>fertiggestellte</b> ..... 293                         | - Arbeitnehmerentgelte ..... 452                           | <b>Ehewohnung (Scheidungsverfahren)</b> ..... 151    |
| <b>Büromaschinen</b>                                     | - Arbeitskosten ..... 531                                  | <b>Eier</b>  |
| - Aus- und Einfuhr ..... 307, 309                        | - Bruttowertschöpfung ..... 451                            | - Erzeugerpreise (Index) ..... 406                   |
| - Erzeugerpreise (Index) ..... 405                       | <b>Dienstleistungsberufe, Auszubildende</b> ..... 133      | - Erzeugung von Konsumeiern ..... 233                |
| <b>Bußgeldverfahren</b> ..... 146, 153, 154              | <b>Dienstleistungsgewerbe</b>                              | - Lebensmitteluntersuchungen ..... 88                |
|  | - Umsatzsteuer ..... 394                                   | <b>Eigenbetriebe</b>                                 |
| <b>C</b>   | <b>Dienstleistungssektor</b>                               | - Schulden ..... 387                                 |
| <b>Campingplätze</b> ..... 316–318, 321                  | - Rechtliche Einheiten ..... 327                           | <b>Eigentumswohnungen</b> ..... 292                  |
| <b>Chemische Erzeugnisse</b>                             | - Umsatz, Tätige Personen                                  | <b>Einbürgerungen</b> ..... 60, 79                   |
| - Aus- und Einfuhr ..... 306                             | - Zeitreihe ..... 327                                      | <b>Einfuhr</b> ..... 304                             |
| - Erzeugerpreise (Index) ..... 404                       | <b>Diözesen, Römisch-Katholische Kirche</b> ..... 140      | - Gewerbliche Wirtschaft ..... 309                   |
| - Produktion ..... 271                                   | <b>Direktinvestitionen</b>                                 | - Länder ..... 310                                   |
| <b>Chemische Industrie</b>                               | - Bund und Länder ..... 702                                | - nach Ursprungsgebiet, Erdteile ..... 305           |
| - Anteil Bayerns am Bundesgebiet ..... 263               | - im und durch das Ausland ..... 311, 312                  | - nach Ursprungsländern ..... 301                    |
| - Auftragseingang (Index) ..... 268                      | - unmittelbare und mittelbare ..... 304, 311, 312          | - nach Ursprungsländern, Erdteile ..... 308          |
| - Auslandsumsatz ..... 263                               | <b>Direktsitze → Wahlen, Sitzverteilung</b>                | - nach Warengruppen ..... 305–307                    |
| - Beschäftigte ..... 259, 261, 265                       | <b>Disziplinarverfahren</b> ..... 155, 156                 | - nach Warenuntergruppen ..... 301, 309              |
| - nach Beschäftigtengrößenklassen ..... 266              | <b>Doktorprüfungen → Promotionen</b>                       | <b>Einfuhrpreise (Index)</b> ..... 408               |
| - Betriebe ..... 260, 264                                | <b>Druckerzeugnisse</b>                                    | <b>Einheitswert, Haus- und Grundbesitz</b> ..... 536 |
| - nach Beschäftigtengrößenklassen ..... 266              | - Aus- und Einfuhr ..... 307                               | <b>Einhufer</b>                                      |
| - Bund und Länder ..... 700                              | - Erzeugerpreise (Index) ..... 404                         | - Halter und Bestände ..... 231                      |
| - Entgelte ..... 259, 261                                | - Produktion ..... 271                                     | <b>Einkommen</b>                                     |
| - Investitionen ..... 267                                | <b>Druckgewerbe</b>  | - Erwerbstätige ..... 192, 199                       |
| - Produktion (Index) ..... 269                           | - Anteil Bayerns am Bundesgebiet ..... 263                 | - Körperschaftsteuer ..... 393                       |
| - Rechtliche Einheiten ..... 259                         | - Auftragseingang (Index) ..... 268                        | - Körperschaftsteuerpflichtige ..... 378             |
| - Umsatz ..... 259, 262                                  | - Auslandsumsatz ..... 263                                 | - privater Haushalte                                 |
| <b>Computer</b>  | - Beschäftigte ..... 259, 261, 265                         | - Haushaltsgröße ..... 540                           |
| - Computerkriminalität ..... 166, 167                    | - nach Beschäftigtengrößenklassen ..... 266                | - Stellung Haupteinkommensbezieher ..... 541         |
| - in privaten Haushalten ..... 431, 432, 435–439         | - Betriebe ..... 260, 264                                  | - zu steuerndes ..... 378, 391, 393                  |
| <b>Corona-Pandemie</b>                                   | - nach Beschäftigtengrößenklassen ..... 266                | <b>Einkommen (VGR)</b>                               |
| → <b>Zahlenspiegel zur Corona-Pandemie</b>               | - Entgelte ..... 259, 261                                  | - Anteil Verfügbares Einkommen am                    |
|  | - Investitionen ..... 267                                  | Primäreinkommen                                      |
| <b>D</b>   | - Rechtliche Einheiten ..... 259                           | - in Bayern, Deutschland und westdeutschen           |
| <b>Datenverarbeitungsgeräte</b>                          | - Umsatz ..... 259, 262                                    | Ländern ..... 446                                    |
| - Anteil Bayerns am Bundesgebiet ..... 263               | <b>DVD-Player, Ausstattung der Haushalte</b> ..... 436–438 | - Arbeitnehmerentgelt ..... 453                      |
| - Auftragseingang (Index) ..... 268                      |  | - Bestandteile des Primären Einkommens               |
| - Beschäftigte ..... 259, 261, 265                       | <b>E</b>   | in Bayern ..... 445                                  |
| - nach Beschäftigtengrößenklassen ..... 266              | <b>E-Commerce, Umsatz</b>                                  | - Betriebsüberschuss ..... 448, 453                  |
| - Betriebe ..... 260, 264                                | - Gastgewerbe ..... 315                                    | - Primäreinkommen ..... 448, 453                     |
| - nach Beschäftigtengrößenklassen ..... 266              | - Handel ..... 315   | - Primäreinkommen/Verfügbares Einkommen              |
| - Entgelte ..... 259, 261                                | <b>Ehegatte, Unterhalt</b> ..... 151                       | je Einwohner   |
| - Erzeugerpreise (Index) ..... 405                       | <b>Ehelich Geborene</b> ..... 68                           | - in Bayern von 1991 bis 2019 ..... 445              |
| - Investitionen ..... 267                                | <b>Eheliches Güterrecht</b> ..... 151                      | - Private Haushalte ..... 453                        |
| - Produktion (Index) ..... 269                           | <b>Ehelösungen</b>   | - Selbständigeneinkommen ..... 448, 453              |
| - Rechtliche Einheiten ..... 259                         | - Begriffsbestimmung ..... 61                              | - verfügbares ..... 453                              |
| - Umsatz ..... 259, 262                                  | - Zeitreihe seit 1952 ..... 59                             | - Vermögenseinkommen ..... 453                       |
| <b>Dauerkulturbetriebe</b> ..... 215, 220                | - Zeitreihe seit 1990 ..... 66                             | <b>Einkommens- und Verbrauchsstichprobe</b>          |
| <b>Deponien</b> ..... 467, 468, 471                      | → Ehescheidungen   | (EVS) ..... 434, 484, 535–541                        |
| <b>Deutscher</b>   | → Rechtspflege   | <b>Einkommensteuer</b> ..... 391, 392                |
| - Begriffsbestimmung ..... 35                            | <b>Ehepaare mit ledigen Kindern</b> ..... 33, 52           | <b>Einkommenssteuerpflichtige</b> ..... 391          |
| <b>Deutschlandstipendium</b> ..... 129                   | <b>Ehescheidungen</b>                                      | <b>Einkommensumverteilung</b> ..... 453              |
| <b>Dienstleistungen</b> ..... 343–345                    | - Altersunterschied der Ehepartner ..... 66                | <b>Einkommensverwendung</b>                          |
| - Erwerbstätige ..... 197, 198                           | - Begriffsbestimmung ..... 61                              | - privater Haushalte                                 |
| - Insolvenzen ..... 248                                  | - Ehedauer ..... 66  | - Haushaltsgröße ..... 540                           |
| - Materialaufwand ..... 330                              | - Kinderzahl ..... 66                                      | - Stellung Haupteinkommensbezieher ..... 541         |
| - Personalaufwand ..... 330                              | - Zeitreihe seit 1952 ..... 59                             | <b>Einkünfte</b> ..... 378, 392                      |
| - sozialversicherungspflichtig Beschäftigte ... 201, 202 | → Ehelösungen  | - aus nichtselbständiger Arbeit ..... 391, 392       |
| - Umsatz, Tätige Personen ..... 327, 330                 | → Kreis-/Regionsübersicht                                  | - aus selbstständiger Arbeit ..... 391               |
| - Unternehmen ..... 330                                  | <b>Eheschließungen</b>                                     | - durchschnittlich je Lohn- und                      |
| - → Arbeitsverdienste, Arbeitszeit                       | - Alter der Eheschließenden ..... 64                       | Einkommenssteuerpflichtigen ..... 375                |
|  | - Begriffsbestimmung ..... 61                              | - Gesamtbetrag ..... 391                             |

| Seite  | Seite  | Seite  |
|--|--|--|
| - Körperschaftsteuer ..... 393                       | <b>Elektrotechnische Erzeugnisse</b>                     | - Produktion ..... 270                                   |
| - Körperschaftsteuerpflichtige ..... 393             | - Aus- und Einfuhr ..... 307                             | - Produktion (Index) ..... 269                           |
| - Lohn- und Einkommensteuerpflichtige ..... 391      | <b>Emissionsgruppen (Pkw)</b> ..... 333                  | - Rechtliche Einheiten ..... 259                         |
| - negative, positive ..... 391                       | <b>Energie</b>   | - Umsatz ..... 259, 262                                  |
| - Personengesellschaften/Gemeinschaften ..... 392    | - Aus- und Einfuhrpreise (Index) ..... 408               | <b>Ernte → Land- und Forstwirtschaft</b>                 |
| - sonstige ..... 391                                 | - Erzeugerpreise (Index) ..... 405                       | <b>Erntemenge</b>  |
| - Vermietung und Verpachtung ..... 391               | <b>Energie und Schmierstoffe</b>                         | - Landwirtschaft ..... 226–229                           |
| <b>Einlagen</b>                                      | - Einkaufspreise (Index) ..... 407                       | - → Land- und Forstwirtschaft                            |
| - Spareinlagen ..... 348                             | <b>Energie- und Wasserversorgung</b>                     | <b>Ersatzfreiheitsstrafe (Strafvollzug)</b> ..... 147    |
| <b>Einleitungsbehörde bei</b>                        | - Arbeiterstunden ..... 279                              | <b>Erste Instanz</b>                                     |
| <b>Ermittlungsverfahren</b> ..... 152                | - Beschäftigte ..... 279                                 | - Familiensachen ..... 151                               |
| <b>Einnahmen</b>                                     | - Betriebe ..... 279                                     | - Strafsachen, Bußgeldverfahren ..... 153                |
| - Erwachsenenbildung ..... 135                       | - sozialversicherungspflichtig Beschäftigte ..... 201    | - Verwaltungsgerichtsbarkeit ..... 155, 156              |
| - Gemeinden ..... 385                                | - Umweltschutzzinvestitionen ..... 476                   | - Zivilsachen ..... 149                                  |
| - Hochschulen ..... 131                              | <b>Energiebilanz</b> ..... 258                           | <b>Erststimmen → Wahlen, Stimmen</b>                     |
| - kassenmäßige der Gemeinden ..... 385               | - Endenergieverbrauch                                    | <b>Ertrag</b>  |
| - Kinder- und Jugendhilfe ..... 367                  | - Verbrauchergruppen ..... 282, 283                      | - Landwirtschaft ..... 226–229                           |
| - Sozialhilfe ..... 363                              | - Primärenergieverbrauch ..... 282, 283                  | <b>Erwachsene</b>  |
| - Staat  | - Umwandlungsbilanz ..... 282, 283                       | - in Sportvereinen ..... 137                             |
| - Einnahmearten ..... 381                            | <b>Energieverbrauch</b>                                  | - Polizeiliche Kriminalstatistik ..... 167               |
| - nach Ministerialbereichen ..... 379                | - Bund und Länder ..... 700                              | - Strafverfolgung ..... 160, 162                         |
| - Theaterunternehmen, öffentliche ..... 136          | - Endenergieverbrauch ..... 258                          | <b>Erwachsenenbildung</b> ..... 105, 135                 |
| <b>Einpersonenhaushalte</b> ..... 50, 51             | - Energieträger ..... 278                                | <b>Erwerbsbeteiligung der Bevölkerung</b> ..... 192, 196 |
| <b>Einrichtungen</b>                                 | - Verbrauchergruppen ..... 278                           | <b>Erwerbslose</b> ..... 192, 196                        |
| - ambulante Pflegedienste ..... 368                  | - Energiebilanz ..... 258                                | <b>Erwerbslosenquote, Bayern in Europa</b> ..... 717     |
| - Dienstleistungsbereich ..... 343, 344              | - nutzbarer Verbrauch ..... 258                          | <b>Erwerbsminderung</b> ..... 355, 361, 706              |
| - für ältere Menschen ..... 355, 368                 | - Primärenergieverbrauch ..... 258                       | <b>Erwerbspersonen</b> ..... 192                         |
| - für volljährige Menschen mit                       | - Energieträger ..... 278                                | - Altersgruppen und Familienstand ..... 196              |
| Behinderung ..... 355, 368, 580                      | - Gewinnung ..... 278                                    | <b>Erwerbstätige</b> ..... 192, 196, 198                 |
| - Kinder- und Jugendhilfe ..... 367                  | <b>Energieversorgung</b>                                 | - Altersgruppen ..... 195, 197, 199, 200                 |
| - Kindertageseinrichtungen ..... 366                 | - Arbeitskosten ..... 530                                | - Einkommen ..... 199                                    |
| - Krankenhäuser ..... 90                             | - Direktinvestitionen ..... 311                          | - Familienstand ..... 189, 200                           |
| - Pflegeheime ..... 368                              | - Energiebilanz ..... 258                                | - höchster Bildungsabschluss ..... 199                   |
| - Schulvorbereitende ..... 107                       | - Gewerbeanzeigen ..... 246                              | - landwirtschaftliche Betriebe ..... 214                 |
| - Vorsorge- oder Rehabilitationseinrichtungen ... 92 | - Umsatzsteuer ..... 394                                 | - Pendler ..... 520                                      |
| <b>Einspruch gegen Bußgeldbescheid/</b>              | - Unternehmensregister ..... 242, 244                    | - Staatsangehörigkeit ..... 200                          |
| <b>Strafbefehl</b> ..... 153                         | <b>Energiewirtschaft</b>                                 | - Stellung im Beruf ..... 189, 195, 197                  |
| <b>Einstellung von Strafverfahren</b> ..... 161      | - Bayern Daten seit 1980 (Zeitreihen) ..... 24           | - überwiegender Lebensunterhalt ..... 194                |
| <b>Einstweilige Verfügungen</b>                      | - Bund und Länder ..... 700                              | - wirtschaftliche Gliederung ..... 193                   |
| - in Zivilsachen ..... 150                           | <b>Enten → Geflügel</b>                                  | - Wirtschaftsbereiche ..... 197                          |
| <b>Einwohner</b>                                     | <b>Entgelte</b>  | - → Bayern Daten seit 1980 (Zeitreihen),                 |
| - je km² in Bayern ..... 36                          | - Abwasser ..... 474                                     | Kreis/Regionsübersicht, Bund und Länder,                 |
| - → Bevölkerung, Bevölkerungsstand                   | - Ausbaugewerbe ..... 274, 277                           | Bayern in Europa   |
| <b>Einzelhandel</b> ..... 313–315                    | - Baugewerbe ..... 258, 274                              | <b>Erwerbstätigenquote, Bayern in Europa</b> ..... 717   |
| - Arbeitskosten ..... 531                            | - Bauhauptgewerbe ..... 274–276                          | <b>Erwerbstätigkeit</b>                                  |
| - Arbeitsverdienste ..... 426                        | - für geleistete Arbeit → Arbeitskosten                  | - Bayern Daten seit 1980 (Zeitreihen) ..... 23           |
| - Bund und Länder ..... 702                          | - Kreis-/Regionsübersicht ..... 572                      | - Bund und Länder ..... 696                              |
| - Preisindex ..... 411                               | - Trinkwasser ..... 474                                  | - Kreis-/Regionsübersicht ..... 548, 566                 |
| - Umsatz   | - Verarbeitendes Gewerbe ..... 257, 259, 261             | <b>Erzeugerpreise</b> ..... 404, 405                     |
| - Zeitreihe ..... 302                                | <b>Entstehungs- und Verteilungsaggregate</b>             | <b>Erzieherische Hilfen</b> ..... 355                    |
| - Umsatzsteuer ..... 394                             | <b>(VGR)</b> ..... 444                                   | → Kinder- und Jugendhilfe                                |
| - Zahlenspiegel zur Corona-Pandemie ..... 485        | <b>Entwicklung, wirtschaftliche</b> ..... 443            | <b>Erziehung und Unterricht</b>                          |
| <b>Einzelhandelspreise (Index)</b> ..... 403, 411    | <b>Erbschaft- und Schenkungsteuer</b> .... 378, 380, 395 | - Gewerbeanzeigen ..... 246                              |
| <b>Einzelunternehmen</b>                             | <b>Erdgas</b>  | - Unternehmensregister ..... 243, 245                    |
| - Gewerbeanzeigen ..... 247                          | - Aus- und Einfuhr ..... 306                             | <b>Erziehungsgeld/Elterngeld</b>                         |
| <b>Einzugsgebiet ausgewählter Flüsse</b> ..... 20    | - Erzeugerpreise (Index) ..... 405                       | - Sozialbudget ..... 356                                 |
| <b>Eisen- und Stahlerzeugnisse,</b>                  | <b>Erdöl</b>   | <b>Erziehungsmaßregeln (Strafverfolgung)</b> ..... 164   |
| <b>Erzeugerpreise (Index)</b> ..... 405              | - Aus- und Einfuhr ..... 306, 309                        | <b>Erziehungspersonal</b>                                |
| <b>Eisenbahnverkehr</b> ..... 25, 328, 340, 704      | <b>Erholungsheime</b> ..... 316–318                      | - Schulvorbereitende Einrichtungen ..... 107             |
| <b>Eistage</b> ..... 21                              | <b>Erholungsorte</b> ..... 316–318                       | <b>ESVG = Europäisches System Volkswirt-</b>             |
| <b>Elektrische Ausrüstungen</b>                      | <b>Ernährungsgewerbe, -wirtschaft</b>                    | <b>schaftlicher Gesamtrechnungen</b> ..... 447, 448      |
| - Produktion ..... 272                               | - Anteil Bayerns am Bundesgebiet ..... 263               | <b>Europa → Bayern in Europa</b>                         |
| <b>Elektrizitätserzeugung</b>                        | - Auslandsumsatz ..... 263                               | <b>Europäisches Parlament → Wahlen</b>                   |
| - Erzeugerpreise (Index) ..... 405                   | - Außenhandel ..... 305–307, 309                         | <b>Evangelisch-Lutherische Kirche → Kirchen</b>          |
| <b>Elektrizitätserzeugung und</b>                    | - Beschäftigte ..... 259, 261, 265                       | <b>EVS → Einkommens- und</b>                             |
| <b>-verteilung, Geräte</b>                           | - nach Beschäftigtengrößenklassen ..... 266              | <b>Verbrauchsstichprobe</b>                              |
| - Aus- und Einfuhr ..... 309                         | - Betriebe ..... 260, 264                                |  |
| <b>Elektrizitätsversorgung</b>                       | - nach Beschäftigtengrößenklassen ..... 266              |  |
| - Elektrizitätserzeugung ..... 280                   | - Bund und Länder ..... 700                              |  |
| - Energieträger ..... 280                            | - Entgelte ..... 259, 261                                |  |
| - Verwendung   | - Erzeugerpreise (Index) ..... 404                       |  |
| - Verbrauchergruppen ..... 280                       | - Investitionen ..... 267                                |  |

## F

|  |
|--|
| <b>Fachakademien</b> ..... 117                       |
| <b>Fächergruppen (Hochschulen)</b> .... 104, 123–129 |



| Seite  | Seite   | Seite  |
|--|---|--|
| <b>Fachgebundene Hochschulreife,</b>                         | <b>Finanzzuweisungen</b>                              | <b>Fotoapparate,</b>                                   |
| <b>Fachhochschulreife</b> ..... 119                          | - Kreis-/Regionsübersicht ..... 554                   | <b>Ausstattung der Haushalte</b> ..... 436–438         |
| <b>Fachhochschulen</b> ..... 23, 106, 121, 127, 128, 694     | <b>Firmungen, Römisch-Katholische Kirche</b> .... 140 | <b>Frachtverkehr</b>                                   |
| <b>Fachschulen</b> ..... 106                                 | <b>Fisch, Fischwaren und Meeresfrüchte</b>            | - Binnenschifffahrt ..... 328, 341, 342, 704           |
| <b>Fachverband (Sportvereine)</b> ..... 137                  | - Verbraucherpreisindex ..... 412                     | - Eisenbahnen ..... 328, 340, 704                      |
| <b>Fahrerlaubnisse</b> ..... 328, 334                        | <b>Fische</b> ..... 234                               | - Flughäfen ..... 328, 340, 704                        |
| <b>Fahrgäste, Personenbeförderung</b> ..... 339              | - Aus- und Einfuhr ..... 306                          | - Lastkraftwagen ..... 328, 340                        |
| <b>Fahrgastschiffe, Binnenschifffahrt</b> ..... 342          | <b>Fischerei</b>                                      | <b>Frauen, Lebensform</b> ..... 519                    |
| <b>Fahrleistung, Personenbeförderung</b> ..... 339           | - Arbeitnehmerentgelte ..... 452                      | <b>Freie Berufe</b>                                    |
| <b>Fahrräder</b>   | - Gewerbeanzeigen ..... 246                           | - Auszubildende ..... 132                              |
| - Ausstattung der Haushalte ..... 436–438                    | <b>Fläche</b> ..... 34, 36, 217                       | - Berufsbildung ..... 134                              |
| - Diebstähle ..... 166, 167                                  | <b>Fläche</b>   | <b>Freiheitsstrafen</b>                                |
| - Pendler ..... 520  | - Wein ..... 227                                      | - Strafverfolgung ..... 163                            |
| - Produktion ..... 273                                       | <b>Fläche</b>   | - Strafvollzug ..... 165                               |
| - Straßenverkehrsunfälle ..... 325, 335, 336, 338            | - Ackerland ..... 218, 224, 225                       | <b>Freispruch</b> ..... 161                            |
| <b>Fahrzeugbau</b>   | - ausgewählter Seen in Bayern ..... 20                | <b>Freistaat Bayern</b> ..... 34                       |
| - Anteil Bayerns am Bundesgebiet ..... 263                   | - Baumschulen ..... 230                               | <b>Fremdenverkehr</b> ..... 25, 303, 304, 316–321, 704 |
| - Arbeitsverdienste ..... 426                                | - Bayern Daten seit 1980 (Zeitreihen) ..... 22        | - Kreis-/Regionsübersicht ..... 551                    |
| - Auftragseingang (Index) ..... 268                          | - Bayerns seit 1825 ..... 37                          | - Zahlenspiegel zur Corona-Pandemie ..... 486          |
| - Auslandsumsatz ..... 263                                   | - Bund und Länder ..... 692                           | <b>Fremdenverkehrsjahr</b> ..... 318                   |
| - Beschäftigte ..... 259, 261, 265                           | - Dauergrünland ..... 217                             | <b>Fremdsprachen an Gymnasien</b> ..... 110            |
| - nach Beschäftigtengrößenklassen ..... 266                  | - Erholungsfläche ..... 38                            | <b>Frischobst</b>                                      |
| - Betriebe ..... 260, 264                                    | - Feldfrüchte ..... 218                               | - Aus- und Einfuhr ..... 306                           |
| - nach Beschäftigtengrößenklassen ..... 266                  | - Flächenerhebung ..... 38, 556                       | <b>Frosttage</b> ..... 21                              |
| - Bund und Länder ..... 700                                  | - Futterpflanzen ..... 218                            | <b>Führerscheine, erteilte</b> ..... 334               |
| - Entgelte ..... 259, 261                                    | - Gartengewächse ..... 218                            | <b>Fußgänger</b>                                       |
| - Investitionen ..... 267                                    | - Gemüse ..... 228                                    | - Straßenverkehrsunfälle ..... 325                     |
| - Produktion (Index) ..... 269                               | - Gemüseanbau ..... 229                               | <b>Futterbaubetriebe (Weidevieh)</b> ..... 215, 220    |
| - Rechtliche Einheiten ..... 259                             | - Grünanlage ..... 38                                 |  |
| - Umsatz ..... 259, 262                                      | - Hopfen ..... 229                                    | <b>G</b>   |
| <b>Fahrzeuge → Kraftfahrzeuge</b>                            | - Kreis-/Regionsübersicht (Gebietsstand) ..... 556    | <b>Gänse → Geflügel</b>                                |
| <b>Fahrzeuguntersuchungen</b> ..... 334                      | - landwirtschaftlich genutzte ..... 215–217, 224, 225 | <b>Gartenbaubetriebe</b> ..... 215, 220                |
| <b>Fallzahl</b>  | - Landwirtschaftsfläche ..... 38                      | <b>Gartengewächse</b> ..... 224, 225                   |
| - Krankenhäuser ..... 91                                     | - Messen und Ausstellungen ..... 322                  | <b>Gas</b>   |
| - Vorsorge- oder Rehabilitationseinrichtungen ... 92         | - Pachtfläche ..... 221                               | - Erzeugerpreise (Index) ..... 405                     |
| <b>Familien</b>  | - Rebfläche ..... 227                                 | - Verbraucherpreisindex ..... 412                      |
| - Begriffsbestimmung ..... 35                                | - Salat ..... 228, 229                                | <b>Gästeankünfte,</b>                                  |
| - mit ledigen Kindern ..... 52                               | - Siedlungs- und Verkehrsfläche ..... 38              | <b>Beherbergung</b> ..... 25, 303, 316–321, 704        |
| <b>Familienarbeitskräfte, familienfremde</b>                 | - Silomais ..... 218                                  | <b>Gästebetten, Beherbergung</b> ..... 316, 320, 321   |
| <b>Arbeitskräfte, Landwirtschaft</b> .... 214, 222, 698      | - Tagebau, Grube, Steinbruch ..... 38                 | <b>Gastgewerbe</b> ..... 304, 313–318                  |
| <b>Familiensachen</b> ..... 146, 151                         | - Tatsächliche Nutzung ..... 38                       | - Arbeitskosten ..... 531                              |
| <b>Familienstand</b>   | - Vegetation ..... 38                                 | - Beschäftigtengrößenklassen ..... 302                 |
| - Begriffsbestimmung ..... 35                                | - Verkehrsfläche ..... 38                             | - Bund und Länder ..... 704                            |
| - Eheschließungen ..... 65                                   | - Waldfläche ..... 38                                 | - Insolvenzen ..... 248                                |
| - Erwerbsbeteiligung ..... 196                               | - Wasserfläche, Gewässer ..... 38                     | - Umsatz   |
| - Heiratsalter ..... 64                                      | - Wiesen und Mähweiden ..... 224, 225                 | - Zeitreihe ..... 302                                  |
| <b>CKW</b> ..... 463   | - Wohnbaufläche ..... 38                              | - Umsatzsteuer ..... 394                               |
| <b>Feldfrüchte → Land- und Forstwirtschaft</b>               | - Zierpflanzen ..... 230                              | - Unternehmensregister ..... 243, 245                  |
| <b>Ferienheime</b> ..... 316–318                             | <b>Flächenerhebung</b> ..... 38                       | - Rechtliche Einheiten, Beschäftigte ..... 302         |
| <b>Ferienwohnungen, -häuser, -zentren</b> .... 316–318       | - Kreis-/Regionsübersicht ..... 545                   | - Zahlenspiegel zur Corona-Pandemie ..... 486          |
| <b>Ferkel</b>  | <b>Fleisch</b>  | <b>Gasthöfe</b> ..... 316–318                          |
| - Bestände ..... 231   | - Aus- und Einfuhr ..... 309                          | <b>Gasthörer an Hochschulen</b> ..... 127              |
| <b>Fernsehergeräte, Ausstattung der Haushalte</b> .. 436–438 | - Erzeugung ..... 213, 233                            | <b>Gastronomie</b> ..... 313–315                       |
| <b>Fernwärme</b>   | - Lebensmitteluntersuchungen ..... 88                 | - Bund und Länder ..... 704                            |
| - Erzeugerpreise (Index) ..... 405                           | - Produktion ..... 270                                | - Umsatz   |
| <b>Fertigungsberufe, Auszubildende</b> ..... 133             | - Schlachtmenge ..... 213, 233                        | - Zeitreihe ..... 302                                  |
| <b>Fertigwaren</b>   | - Fleischerzeugnisse (Erzeugerpreisindex) ..... 404   | <b>Gaststätten → Gastgewerbe</b>                       |
| - Außenhandel ..... 305, 306                                 | <b>Flüge, Flugverkehr</b> ..... 25, 328, 340, 704     | <b>Gasversorgung</b>                                   |
| <b>Fest- und Freilichtspiele</b> ..... 136                   | <b>Fluggäste</b> ..... 25, 340, 704                   | - Aufkommen ..... 280                                  |
| <b>Feuerungsanlagen, betriebliche</b> ..... 468              | <b>Flüsse</b> ..... 17, 18, 20                        | - Verwendung ..... 280                                 |
| <b>Finanz- und Versicherungsdienstleistungen</b>             | <b>Förderung</b>                                      | <b>Gebäude</b>   |
| - Arbeitskosten im Dienstleistungsbereich ..... 531          | - BaföG, BayAföG, Aufstiegs-BaföG ..... 130           | - Baukosten ..... 293, 294                             |
| - Direktinvestitionen ..... 311                              | - Deutschlandstipendium ..... 129                     | - Bauüberhang ..... 296                                |
| - sozialversicherungspflichtig Beschäftigte ..... 201        | - Erwachsenenbildung ..... 135                        | - fertiggestellte ..... 294                            |
| <b>Finanz-, Versicherungs- und Unternehm-</b>                | <b>Förderzentren zur sonderpädagogischen</b>          | - genehmigte und fertiggestellte ..... 293             |
| <b>mensdienstleister, Grundstücks- und</b>                   | <b>Förderung → Schulen</b>                            | - Preisindex ..... 409                                 |
| <b>Wohnungswesen</b>   | <b>Forstwirtschaft und Holzeinschlag</b>              | - umbauter Raum, Rauminhalt ..... 293                  |
| - Arbeitnehmerentgelte ..... 452                             | - Aus- und Einfuhrpreise (Index) ..... 408            | - Wohngebäude, Nichtwohngebäude ..... 292              |
| - Bruttowertschöpfung ..... 451                              | - Erzeugerpreise (Index) ..... 402                    | - → Wohngebäude  |
| <b>Finanzgerichte</b> ..... 147                              | <b>Fortbildung, Erwachsenenbildung</b> ..... 135      | <b>Gebäudeart</b>                                      |
| <b>Finanzvermögen</b>  | <b>Fortgezogene</b> ..... 74, 75                      | - Nichtwohngebäude ..... 295                           |
| - kommunaler Körperschaften ..... 388                        | - → Wanderungen                                       | - Wohngebäude ..... 295                                |

| Seite   | Seite   | Seite  |
|---|---|--|
| <b>Gebietskörperschaften</b>                                      | - prädikatisierte (Beherbergung) ..... 304, 316–318               | - nach Familienstand ..... 69, 70                            |
| - beschäftigte Arbeitnehmer ..... 389                             | - Schulden ..... 387  | - nach Geschlecht ..... 69, 70                               |
| - Schulden ..... 387  | - Steuereinnahmen ..... 373, 380                                  | - nach Nationalität ..... 70                                 |
| <b>Gebietsreform</b> ..... 34                                     | - Verschuldung der Eigenbetriebe ..... 387                        | - Säuglinge ..... 70   |
| - Gebiets- und Verwaltungseinteilung ..... 36                     | - Versorgungsempfänger ..... 390                                  | - Selbsttötungen ..... 95                                    |
| <b>Gebietsstand</b> ..... 34, 36                                  | - vor und nach der Gebietsreform ..... 36                         | - Todesursachen ..... 83, 96, 97                             |
| - Kreis-/Regionsübersicht ..... 545, 556                          | <b>Gemeinderäte → Wahlen, Kommunalwahlen</b>                      | - tödlich Verunglückte ..... 95                              |
| - Stand für die Jahrbuchangaben ..... 10                          | <b>Gemeindeverbände</b>   | - Überschuss ..... 22, 63, 64, 78                            |
| <b>Gebirgsgruppen, wichtige Berge</b> ..... 19                    | - → Verwaltungsgemeinschaften                                     | - Zahlenspiegel zur Corona-Pandemie ..... 510, 511, 516–518  |
| <b>Geborene</b>   | <b>Gemeindeverbände (Gv)</b> ..... 377                            | - Zahlenspiegel zur Corona-Pandemie ..... 508, 509, 514, 515 |
| - Ausländer ..... 68  | <b>Gemeinschaftssteuern von Bund und Land</b> ..... 380           | - Zeitreihe seit 1825 ..... 63                               |
| - ehelich, nichtehelich ..... 67                                  | <b>Gemeldete Stellen</b> ..... 23, 191, 193, 204                  | - Zeitreihe seit 1952 ..... 59                               |
| - eheliche, nach Geburtenfolge ..... 68                           | - Arbeitsagenturbezirke ..... 205                                 | - → Gesundheits- und Sozialwesen (Bund und Länder)           |
| - Lebend- und Totgeborene ..... 63                                | <b>Gemüse</b> ..... 228, 229                                      | <b>Gesundheit</b>  |
| - Lebendgeborene  | - Erzeugerpreise (Index) ..... 406                                | - Verbraucherpreisindex ..... 412                            |
| - Überschuss ..... 78   | - Lebensmitteluntersuchungen ..... 88                             | <b>Gesundheits- und Sozialwesen</b> ..... 83, 87, 351        |
| - Lebendgeborene, Totgeborene                                     | - → Land- und Forstwirtschaft                                     | - Ärzte ..... 87   |
| - Begriffsbestimmung ..... 61                                     | <b>Genossenschaft</b>   | - Bayern Daten seit 1980 (Zeitreihen) ..... 22               |
| - Legitimität und Staatsangehörigkeit ..... 68                    | - Gewerbeanzeigen ..... 247                                       | - Berufe ..... 93  |
| - nach Nationalität ..... 67                                      | <b>Genussmittel</b>   | - Auszubildende ..... 133                                    |
| - nach Staatsangehörigkeit der Mutter ..... 68                    | - Außenhandel ..... 306   | - Berufsfachschulen des Gesundheitswesens ..... 115          |
| - Staatsangehörigkeit der Eltern ..... 67                         | <b>Geo- Umweltthermie</b>   | - Bund und Länder ..... 692                                  |
| - Überschuss ..... 22, 63, 64                                     | - Heizenergie ..... 292   | - Gewerbeanzeigen ..... 246                                  |
| - Zahlenspiegel zur Corona-Pandemie ..... 510, 511, 516–518       | <b>Geographische Angaben</b> ..... 17                             | - Kreis-/Regionsübersicht ..... 546, 559                     |
| - Zahlenspiegel zur Corona-Pandemie ..... 506, 507, 512, 513, 518 | <b>Gerichte → Rechtspflege, Öffentliche Sicherheit</b>            | - Unternehmensregister ..... 243, 245                        |
| - Zeitreihe seit 1952 ..... 59                                    | <b>Gerichtliche Entscheidungen, Beschwerden</b> ..... 152         | <b>Gesundheitsausgaben (GGR)</b> ..... 455                   |
| <b>Gebrauchsgüter</b>   | <b>Geringfügig Beschäftigte, Erwerbstätige</b> ..... 200          | <b>Gesundheitsökonomische Gesamtrechnung, GGR</b>            |
| - Ausstattung der Haushalte                                       | <b>Geringfügig entlohnte Beschäftigte</b>                         | - Gesundheitsausgaben in Bayern                              |
| - nach Haushaltsnettoeinkommen ..... 437                          | - Handwerk ..... 285  | - nach ausgewählten Ausgabenträgern ..... 446                |
| - nach Haushaltstyp ..... 438                                     | <b>Gesamtumsatz</b>   | - Gesundheitsausgabenrechnung ..... 449                      |
| - nach sozialer Stellung ..... 436                                | - Dienstleistungsbereich ..... 343, 345, 346                      | - Gesundheitspersonalrechnung ..... 449                      |
| - Großhandelspreise (Index) ..... 407                             | <b>Geschiedene Ehen → Ehescheidungen</b>                          | - Wertschöpfungs-Erwerbstätigen-Ansatz ..... 449             |
| - Verbrauchspreisindex für Deutschland ..... 411                  | <b>Geschiedene → Familienstand, Ehescheidungen, Ehelösungen</b>   | <b>Gesundheitspersonal (GGR)</b> ..... 455                   |
| <b>Gebrauchsgüterproduzenten</b>                                  | <b>Geschlecht</b>   | <b>Getötete</b>  |
| - Anteil Bayerns am Bundesgebiet ..... 263                        | - Begriffsbestimmung ..... 35                                     | - im Straßenverkehr ..... 25, 325, 326, 329, 335–338, 704    |
| - Auftragseingang (Index) ..... 268                               | - Beschäftigte ..... 314  | <b>Getränke</b>  |
| - Aus- und Einfuhrpreise (Index) ..... 408                        | <b>Geschlecht, tätige Personen</b>                                | - Einzelhandelspreise (Index) ..... 411                      |
| - Auslandsumsatz ..... 263  | - Dienstleistungsbereich ..... 346                                | - Lebensmitteluntersuchungen ..... 88                        |
| - Beschäftigte ..... 259, 261, 265                                | <b>Gesellschaft des bürgerlichen Rechts</b>                       | - Produktion ..... 270                                       |
| - Betriebe ..... 260, 264   | - Gewerbeanzeigen ..... 247                                       | <b>Getreide</b>  |
| - Entgelte ..... 259, 261   | <b>Gesellschaft mit beschränkter Haftung</b>                      | - Erzeugerpreise (Index) ..... 406                           |
| - Investitionen ..... 267   | - Insolvenzen ..... 248   | - Lebensmitteluntersuchungen ..... 88                        |
| - Rechtliche Einheiten ..... 259                                  | - Gesellschaft mit beschränkter Haftung & Co. KG                  | - → Land- und Forstwirtschaft (Kreis-/Regionsübersicht)      |
| - Umsatz ..... 259, 262   | - Gewerbeanzeigen ..... 247                                       | <b>Gewaltkriminalität</b> ..... 166, 167                     |
| <b>Geburten → Geborene</b>  | <b>Gesellschaften mbH</b>   | <b>Gewaltschutzgesetz, Verfahren</b> ..... 151               |
| <b>Geburtenüberschuss → Geborene</b>                              | - Körperschaftsteuerpflichtige ..... 393                          | <b>Gewässer → Wasserfläche, Fläche</b>                       |
| - Überschuss  | <b>Gesetzliche Krankenversicherung</b> ..... 354                  | <b>Gewässerschutz</b>  |
| <b>Gefangene</b> ..... 165  | - Bayern Daten seit 1980 (Zeitreihen) ..... 26                    | - Umsatz mit Waren, Bau- und Dienstleistungen ..... 477      |
| <b>Geflügel</b>   | - Gerichtsverfahren ..... 157                                     | <b>Gewerbeanzeigen</b> ..... 246                             |
| - Betriebe und Bestände ..... 219, 233                            | - Mitglieder ..... 359  | - Bund und Länder ..... 706                                  |
| - Erzeugung von Konsumeiern ..... 233                             | - Sozialbudget ..... 356  | - Kreis-/Regionsübersicht ..... 550, 573                     |
| - Halter und Bestände ..... 231                                   | - → Sozialwesen, -hilfe (Bayern Daten seit 1980, Bund und Länder) | - Rechtsform ..... 247                                       |
| <b>Gehälter → Arbeitsverdienste</b>                               | <b>Gesetzliche Pflegeversicherung</b> ..... 354, 355              | - Zahlenspiegel zur Corona-Pandemie ..... 485, 488           |
| <b>Gehaltsnebenkosten → Arbeitskosten</b>                         | - Sozialbudget ..... 356  | <b>Gewerbeanzeigenstatistik</b> ..... 241                    |
| <b>Geistliche, Kirchen</b> ..... 140                              | <b>Gesetzliche Rentenversicherung</b> ..... 354                   | <b>Gewerbebetrieb</b>  |
| <b>Geld und Kredit</b>  | - Altersrente ..... 358   | - Einkünfte der Einkommensteuerpflichtigen ..... 391         |
| - Bayern Daten seit 1980 (Zeitreihen) ..... 26                    | - Bayern Daten seit 1980 (Zeitreihen) ..... 26                    | <b>Gewerbeertrag</b>   |
| - Zahlenspiegel zur Corona-Pandemie ..... 496                     | - Gerichtsverfahren ..... 157                                     | - nach Rechtsformen ..... 396                                |
| <b>Geldstrafe</b> ..... 147, 152, 163                             | - Rente ..... 194   | <b>Gewerbegruppen</b>  |
| <b>Geldvermögen, Private Haushalte</b> ..... 537–539              | - Rentenzahlbeträge ..... 358                                     | - Handwerk ..... 285   |
| <b>Gemeindefinanzen, Gesamtausgaben und -einnahmen</b> ..... 385  | - Sozialbudget ..... 356  | - Handwerksunternehmen ..... 254                             |
| <b>Gemeindefreie Gebiete</b> ..... 36                             | - verminderte Erwerbsfähigkeit ..... 358                          | <b>Gewerbesteuer</b> ..... 396, 504                          |
| <b>Gemeinden</b>  | - → Sozialwesen, -hilfe (Bayern Daten seit 1980)                  | - je Einwohner ..... 385                                     |
| - Anzahl ..... 36, 556  | <b>Gesetzliche Unfallversicherung</b>                             | - Kreis-/Regionsübersicht ..... 553                          |
| - Bevölkerungsentwicklung seit 1840 ..... 43                      | - Sozialbudget ..... 356  | <b>Gewerbebesteuermessbetrag</b> ..... 378                   |
| - Bund und Länder ..... 692                                       | <b>Gestorbene</b>   | <b>Gewerbesteuerumlage</b> ..... 380                         |
| - Kreis-/Regionsübersicht ..... 545, 556                          | - Begriffsbestimmung ..... 61                                     |  |
| - nach Größenklassen seit 1855 ..... 36                           | - nach Altersgruppen ..... 70, 95, 97                             |  |
| - Personal ..... 389, 390   |   |  |

|  | Seite              |  | Seite                     |
|--|--------------------|--|---------------------------|
| <b>Gewerbebezüge</b>                                     |                    | <b>Handel</b> .....                                  | 313–315                   |
| - Handwerk .....   | 284                | - Arbeitsverdienste .....                            | 426                       |
| <b>Gewerbliche Produkte,</b>                             |                    | - Bund und Länder .....                              | 702                       |
| <b>Index der Erzeugerpreise</b> .....                    | 402                | - Direktinvestitionen .....                          | 311                       |
| <b>Gewerbliche Wirtschaft</b>                            |                    | - Insolvenzen .....                                  | 248                       |
| - Außenhandel .....                                      | 305–307, 309       | - Rechtliche Einheiten, Beschäftigte, Umsatz .....   | 302                       |
| <b>Gewerblicher und industrieller Bau</b>                |                    | - sozialversicherungspflichtig Beschäftigte ...      | 201, 202                  |
| - Bauhauptgewerbe .....                                  | 276                | - Umsatz .....                                       |                           |
| <b>Gewerkschaftsmitglieder</b> .....                     | 208                | - Zeitreihe .....                                    | 302                       |
| <b>Glas</b>  |                    | - Umsatzgrößenklassen .....                          | 302                       |
| - Abfalleinsammlung .....                                | 459, 470           | <b>Handel und Gastgewerbe</b>                        |                           |
| - Aus- und Einfuhr .....                                 | 306                | - Zahlenspiegel zur Corona-Pandemie .....            | 492                       |
| - Erzeugerpreise (Index) .....                           | 405                | <b>Handel, Instandhaltung und Reparatur von Kfz</b>  |                           |
| - Produktion .....                                       | 271                | - Gewerbeanzeigen .....                              | 246                       |
| <b>Glaswaren</b>   |                    | - Unternehmensregister .....                         | 242, 244                  |
| - Aus- und Einfuhr .....                                 | 307                | <b>Handel, Verkehr, Gastgewerbe,</b>                 |                           |
| <b>Gliederung Bayerns</b>                                |                    | <b>Information und Kommunikation</b>                 |                           |
| - administrativ .....                                    | 36                 | - Arbeitnehmerentgelte .....                         | 452                       |
| <b>Grenzen</b>   |                    | - Bruttowertschöpfung .....                          | 451                       |
| - der Regierungsbezirke .....                            | 37                 | - Erwerbstätige .....                                |                           |
| - mit und zu anderen Ländern/Staaten .....               | 34, 37             | - Altersgruppen .....                                | 197                       |
| <b>Große Kreisstädte</b> .....                           | 34–36              | - Arbeitsstunden .....                               | 198                       |
| <b>Großhandel</b> .....                                  | 313–315            | - Stellung im Beruf .....                            | 197                       |
| - Arbeitskosten .....                                    | 531                | <b>Handelsgewächse</b> .....                         | 224, 225                  |
| - Arbeitsverdienste .....                                | 426                | <b>Handelskammern</b>                                |                           |
| - Bund und Länder .....                                  | 702                | → <b>Industrie- und Handelskammern</b>               |                           |
| - Umsatz .....   |                    | <b>Handelswaren</b>                                  |                           |
| - Zeitreihe .....  | 302                | - Bruttogewinnspanne .....                           | 315                       |
| - Umsatzsteuer .....                                     | 394                | - Handel .....                                       | 315                       |
| - Verkaufspreise (Index) .....                           | 402, 407           | <b>Handwerk</b>                                      |                           |
| <b>Grunderwerbsteuer</b> .....                           | 380                | - Auszubildende .....                                | 132                       |
| <b>Grundsicherung für Arbeitssuchende</b> .....          | 354                | - Berufsbildung .....                                | 134                       |
| - SGB II .....   | 357                | - Beschäftigte (Messzahlen) .....                    | 284                       |
| <b>Grundsicherung im Alter und bei</b>                   |                    | - Geringfügig entlohnte Beschäftigte .....           | 285                       |
| <b>Erwerbsminderung</b> .....                            | 361                | - Gewerbegruppen .....                               | 285                       |
| <b>Grundsteuer</b> .....                                 | 380, 504           | - Gewerbebezüge .....                                | 284                       |
| - je Einwohner .....                                     | 385                | - Handwerksberichterstattung,                        |                           |
| <b>Grundstücke, landwirtschaftliche, Kaufwerte</b> ..... | 223                | Handwerkszählung .....                               | 258                       |
| <b>Grundstücks- und Wohnungswesen</b> ...                | 343–346            | - Handwerksbetriebe nach                             |                           |
| - Direktinvestitionen .....                              | 311                | Handwerkskammerbezirken .....                        | 208                       |
| - Unternehmensregister .....                             | 243, 245           | - Handwerkskammerbezirke .....                       | 285                       |
| <b>Gummi- und Kunststoffwaren</b>                        |                    | - Sozialversicherungspflichtig Beschäftigte .....    | 285                       |
| - Erzeugerpreise (Index) .....                           | 404                | - Tätige Personen .....                              | 285                       |
| - Produktion .....                                       | 271                | - Umsatz .....                                       | 285                       |
| <b>Güterbeförderung</b> .....                            | 25, 340–342, 704   | - Umsatz (Messzahlen) .....                          | 284                       |
| <b>Güterempfang</b>                                      |                    | - Wirtschaftszweige .....                            | 284                       |
| - Binnenschifffahrt .....                                | 25, 341, 704       | <b>Handwerksbetriebe</b>                             |                           |
| - Kraftverkehr .....                                     | 340                | <b>Handwerkskammerbezirke</b>                        |                           |
| - Luftverkehr .....                                      | 340                | - Handwerksunternehmen .....                         | 256                       |
| - Schienenverkehr .....                                  | 25, 340, 704       | <b>Handwerkskammern, Innungen</b>                    |                           |
| <b>Güterrecht</b> .....                                  | 151                | <b>Handwerksunternehmen</b>                          |                           |
| <b>Gütersteuern (VGR)</b> .....                          | 447                | - Gewerbegruppen .....                               | 254                       |
| <b>Gütersubventionen</b> .....                           | 447                | - Handwerkskammerbezirke .....                       | 256                       |
| <b>Güterverkehr</b>                                      |                    | - Registerauswertung für das Handwerk ..             | 254, 256                  |
| - Binnenschifffahrt .....                                | 328, 341, 342, 704 | - Tätige Personen .....                              | 254, 256                  |
| - Eisenbahnen .....                                      | 328, 340, 704      | - Umsatz .....                                       | 254, 256                  |
| - Flughäfen .....  | 328, 340, 704      | <b>Handy, Ausstattung der Haushalte</b> .....        | 436–438                   |
| - Lastkraftwagen .....                                   | 328, 340           | <b>Hartz IV, überwiegender Lebensunterhalt</b> ...   | 194                       |
| <b>Güterversand</b>                                      |                    | <b>Hauptniederlassung</b>                            |                           |
| - Binnenschifffahrt .....                                | 25, 341, 704       | - Gewerbeanzeigen .....                              | 247                       |
| - Kraftverkehr .....                                     | 340                | <b>Hauptschulabschluss</b> .....                     | 119                       |
| - Luftverkehr .....                                      | 340                | <b>Haushalte</b>                                     |                           |
| - Schienenverkehr .....                                  | 25, 340, 704       | - Abfallaufkommen .....                              | 466                       |
| <b>H</b>   |                    | - Ausstattung mit Gebrauchsgütern                    |                           |
| <b>Habilitationen</b> .....                              | 127                | - nach Haushaltsnettoeinkommen .....                 | 437                       |
| <b>Hackfrüchte</b> .....                                 | 224, 225           | - nach Haushaltstyp .....                            | 438                       |
| <b>Häfen, Schiffsverkehr</b> .....                       | 341, 704           | - nach sozialer Stellung .....                       | 436                       |
| <b>Hafer → Getreide</b>                                  |                    | - Einpersonenhaushalte .....                         | 50                        |
| <b>Halb- und Fertigwaren</b>                             |                    | - Gebrauchsgüter, langlebige                         |                           |
| - Aus- und Einfuhrpreise (Index) .....                   | 408                | - nach Haushaltsgröße .....                          | 431                       |
| - Außenhandel .....                                      | 305, 306           | - nach Haushaltstyp .....                            | 432, 433                  |
|  |                    | - Geld- und Sachvermögen .....                       | 484                       |
|  |                    | - Geldvermögen .....                                 | 537–539                   |
|  |                    | - Haus- und Grundbesitz .....                        | 536                       |
|  |                    | - Haushaltsgröße .....                               | 51                        |
|  |                    | - Mehrpersonenhaushalte .....                        | 50                        |
|  |                    | - Privathaushalte .....                              | 35, 51                    |
|  |                    | - Schulden aus Konsumentenkrediten .....             | 537–539                   |
|  |                    | - Verbraucherpreisindex .....                        | 403                       |
|  |                    | - Wertpapiere .....                                  | 537, 538                  |
|  |                    | - Wohnsituation .....                                | 484                       |
|  |                    | <b>Haushaltsenergie, Verbraucherpreisindex</b> ..... | 411                       |
|  |                    | <b>Haushaltsgeräte</b>                               |                           |
|  |                    | - Ausstattung der Haushalte .....                    | 436–438                   |
|  |                    | - Produktion .....                                   | 273                       |
|  |                    | - Verbraucherpreisindex .....                        | 412                       |
|  |                    | <b>Haushaltsgröße</b> .....                          | 51                        |
|  |                    | - Mietbelastung .....                                | 482, 525                  |
|  |                    | <b>Haushaltsplan</b>                                 |                           |
|  |                    | - Ausgaben und Einnahmen des Staates .....           | 379                       |
|  |                    | - Öffentliche Finanzen .....                         | 377                       |
|  |                    | <b>Haushaltswaren, Großhandelspreise</b>             |                           |
|  |                    | (Index) .....  | 407                       |
|  |                    | <b>Hausmüll, öffentliche Entsorgung</b> .....        | 459                       |
|  |                    | <b>Haustrunk</b> .....                               | 378, 396                  |
|  |                    | <b>Hauswirtschaft, städtische</b>                    |                           |
|  |                    | - Auszubildende .....                                | 132                       |
|  |                    | - Berufsbildung .....                                | 134                       |
|  |                    | <b>Hebesätze → Realsteuerhebesätze</b>               |                           |
|  |                    | <b>Heilbäder</b> .....                               | 316–318                   |
|  |                    | <b>Heilklimatische Kurorte</b> .....                 | 316–318                   |
|  |                    | <b>Heiraten → Eheschließungen</b>                    |                           |
|  |                    | <b>Heizenergie</b>                                   |                           |
|  |                    | - Geo- Umweltthermie .....                           | 292                       |
|  |                    | - Nichtwohngebäude .....                             | 295                       |
|  |                    | - Wohngebäude .....                                  | 295                       |
|  |                    | <b>Heranwachsende</b>                                |                           |
|  |                    | - Polizeiliche Kriminalstatistik .....               | 147, 167                  |
|  |                    | - Strafverfolgung .....                              | 147, 160, 162             |
|  |                    | <b>Herkunftsland</b>                                 |                           |
|  |                    | - Beherbergung .....                                 | 303, 319                  |
|  |                    | - Studierende .....                                  | 122                       |
|  |                    | <b>Herstellung von Kraftwagen und</b>                |                           |
|  |                    | <b>Kraftwagenteilen, Arbeitskosten</b> .....         | 530                       |
|  |                    | <b>HIV-Krankheit, AIDS-Erkrankungen</b> .....        | 89                        |
|  |                    | <b>Hoch- und Tiefbau</b>                             |                           |
|  |                    | - Bauhauptgewerbe .....                              | 276                       |
|  |                    | - Preisindex .....                                   | 409                       |
|  |                    | - → Bauhauptgewerbe                                  |                           |
|  |                    | <b>Hochschulen</b> .....                             | 23, 104–106, 120–130, 694 |
|  |                    | - Ausgaben .....                                     | 131                       |
|  |                    | - Einnahmen .....                                    | 131                       |
|  |                    | - Haushaltsplan .....                                | 379                       |
|  |                    | - Personalbestand .....                              | 389                       |
|  |                    | <b>Hochschulreife</b> .....                          | 106                       |
|  |                    | - Schulabgänger .....                                | 119                       |
|  |                    | - Studienanfänger/-innen .....                       | 121                       |
|  |                    | <b>Hochschulzugangsberechtigung</b> .....            | 121                       |
|  |                    | <b>Holz, Holzwaren, Kork und Korkwaren</b>           |                           |
|  |                    | - Abfälle, Transportverpackungen .....               | 459, 470                  |
|  |                    | - Erzeugerpreise (Index) .....                       | 404                       |
|  |                    | - Produkte des Holzeinschlags, Erzeugerpreise ...    | 406                       |
|  |                    | - Produktion .....                                   | 271                       |
|  |                    | <b>Holzgewerbe</b>                                   |                           |
|  |                    | - Anteil Bayerns am Bundesgebiet .....               | 263                       |
|  |                    | - Auftragseingang (Index) .....                      | 268                       |
|  |                    | - Auslandsumsatz .....                               | 263                       |
|  |                    | - Beschäftigte .....                                 | 259, 261, 265             |
|  |                    | - nach Beschäftigtengrößenklassen .....              | 266                       |
|  |                    | - Betriebe .....                                     | 260, 264                  |
|  |                    | - nach Beschäftigtengrößenklassen .....              | 266                       |
|  |                    | - Entgelte .....                                     | 259, 261                  |
|  |                    | - Investitionen .....                                | 267                       |
|  |                    | - Produktion (Index) .....                           | 269                       |



| Seite  | Seite  | Seite   |
|--|--|---|
| - Rechtliche Einheiten ..... 259                       | - Kommunalausgaben ..... 382                           | <b>Keltertrauben</b> ..... 227                              |
| - Umsatz ..... 259, 262                                | - Umweltschutz ..... 463, 476                          | <b>Keramik</b>  |
| <b>Hopfen</b> ..... 229                                | - Verarbeitendes Gewerbe ..... 257, 267                | - Erzeugerpreise (Index) ..... 405                          |
| - Aus- und Einfuhr ..... 306                           | - VGR ..... 447  | - Produktion ..... 271                                      |
| <b>Hotels, Hotels garnis</b> ..... 316–318             | <b>Investitionsgüterproduzenten</b>                    | <b>Kfz-Bestand</b> ..... 25, 325, 328–333, 704, 717         |
| <b>Hühner → Geflügel</b>                               | - Anteil Bayerns am Bundesgebiet ..... 263             | <b>Kinder</b>   |
| <b>Hütten</b> ..... 316–318                            | - Auftragseingang (Index) ..... 268                    | - Herausgabe, Familiensachen ..... 151                      |
| <b>I</b>   |  |   |
| <b>Index</b>   | - Auslandsumsatz ..... 263                             | - in Kindertageseinrichtungen ..... 366                     |
| - Auftragseingang im Verarbeitenden Gewerbe ..... 268  | - Beschäftigte ..... 259, 261, 265                     | - in nichtehelichen Lebensgemeinschaften ..... 52           |
| - Aus- und Einfuhrpreise ..... 408                     | - Betriebe ..... 260, 264                              | - in Schulvorbereitenden Einrichtungen ..... 107            |
| - Baupreise ..... 403, 409                             | - Entgelte ..... 259, 261                              | - in Sportvereinen ..... 137                                |
| - Einkaufspreise landwirtschaftlicher                  | - Investitionen ..... 267                              | - in vorschulischen Einrichtungen ..... 102                 |
| Betriebsmittel ..... 407                               | - Produktion (Index) ..... 269                         | - Polizeiliche Kriminalstatistik ..... 167                  |
| - Einzelhandelspreise ..... 403, 411                   | - Rechtliche Einheiten ..... 259                       | - Taufen ..... 140  |
| - Erzeugerpreise                                       | - Umsatz ..... 259, 262                                | - Unterbringung, Familiensachen ..... 151                   |
| - gewerbliche Produkte ..... 404, 405                  | - → Verarbeitendes Gewerbe                             | - Unterhalt, Familiensachen ..... 151                       |
| - land- und forstwirtschaftliche Produkte ..... 406    | <b>Investitionsobjekte</b>                             | <b>Kinder- und Jugendhilfe</b> ..... 355                    |
| - Großhandelspreise ..... 407                          | - Direktinvestitionen ..... 311                        | - Adoptionen ..... 365                                      |
| - Großhandelsverkaufspreise ..... 402                  | <b>Investoren</b>                                      | - Ausgaben und Einnahmen ..... 367                          |
| - Nominallohnindex ..... 427                           | - Direktinvestitionen ..... 311                        | - Beistandschaften ..... 365                                |
| - Reallohnindex ..... 427                              | <b>J</b>   |   |
| - Verbraucherpreisindex                                | <b>Jahresabschlüsse, öffentliche</b>                   | - Beratungsstellen ..... 367                                |
| - für Bayern ..... 412                                 | <b>Wirtschaftsunternehmen</b> ..... 386                | - Bund und Länder ..... 706                                 |
| - für Deutschland ..... 411                            | <b>Jahresverdienst → Arbeitsverdienste</b>             | - Einrichtungen ..... 367                                   |
| <b>Industrie und Handel</b>                            | <b>Jugendarrest</b> ..... 164, 165                     | - Erzieherische Hilfen ..... 365                            |
| - Auszubildende ..... 132                              | <b>Jugendherbergen</b> ..... 316–318                   | - Kindertagespflege ..... 367                               |
| - Berufsbildung  | <b>Jugendhilfe → Kinder- und Jugendhilfe</b>           | - Pflegeschaften ..... 365                                  |
| - → Arbeitsverdienste, Arbeitszeit                     | <b>Jugendliche</b>                                     | - Plätze ..... 367  |
| <b>Industrie- und Handelskammern</b> ..... 208         | - Arbeitslose ..... 204                                | - Sorgerecht ..... 365                                      |
| <b>Information und Kommunikation</b> ..... 343–346     | - in Sportvereinen ..... 137                           | - Sozialbudget ..... 356                                    |
| - Direktinvestitionen ..... 311                        | - Polizeiliche Kriminalstatistik ..... 147, 167        | - Sozialpädagogische Familienhilfe ..... 365                |
| - Gewerbeanzeigen ..... 246                            | - Strafverfolgung ..... 147, 160, 162                  | - Tätige Personen   |
| - Großhandelspreise (Index) ..... 407                  | <b>Jugendschutzbestimmungen,</b>                       | - Personal ..... 367  |
| - Insolvenzen ..... 248                                | <b>Straftaten</b> ..... 166, 167                       | - vorläufige Schutzmaßnahmen ..... 365                      |
| - sozialversicherungspflichtig Beschäftigte ..... 201  | <b>Jugendstrafrecht</b>                                | - Vormundschaften ..... 365                                 |
| - Umsatzsteuer ..... 394                               | - Bewährungshilfe ..... 159                            | <b>Kindergärten → Kindertageseinrichtungen</b>              |
| - Unternehmensregister ..... 243, 245                  | - Strafverfolgung ..... 160, 161, 164                  | <b>Kindergeld</b> ..... 354                                 |
| <b>Inländerkonzept (VGR)</b> ..... 447                 | - Strafvollzug ..... 165                               | - Berechtigte ..... 357                                     |
| <b>Inlandstourismus</b> ..... 317, 704                 | <b>Justizvollzugsanstalten, Gefangene und</b>          | - Bund und Länder ..... 706                                 |
| <b>Inlandsumsatz</b>                                   | <b>Sicherungsverwahrte</b> ..... 165                   | - Gerichtsverfahren ..... 157                               |
| - Verarbeitendes Gewerbe ..... 257                     | <b>K</b>   |   |
| <b>Innere Darlehen, Öffentliche Finanzen</b> ..... 377 | <b>Kabelanschluss,</b>                                 | - Sozialbudget ..... 356                                    |
| <b>Innungen, Handwerkskammern</b> ..... 208            | <b>Ausstattung der Haushalte</b> ..... 436–438         | - Zahl der Kinder ..... 357                                 |
| <b>Insolvenzen</b> ..... 237                           | <b>Kälber</b>  | <b>Kinderhorte → Kindertageseinrichtungen</b>               |
| - Bund und Länder ..... 706                            | - Bestände ..... 231                                   | <b>Kinderkrippen → Kindertageseinrichtungen</b>             |
| - eröffnete Verfahren ..... 248, 249                   | - Betriebe und Bestände ..... 232                      | <b>Kindertagespflege</b> ..... 355                          |
| - Größenklasse der Forderung ..... 249                 | - Schlachtungen ..... 233                              | <b>Kindertagesbetreuung</b> ..... 353                       |
| - Kreis-/Regionsübersicht ..... 550, 574               | <b>Kanalisation</b> ..... 472, 473                     | <b>Kindertageseinrichtungen</b> ..... 105, 353, 355, 546    |
| - mangels Masse abgewiesene Verfahren ..... 248, 249   | <b>Kapitalgeberländer</b>                              | - betreute Kinder ..... 26, 366                             |
| - nach der Rechtsform der Unternehmen ..... 248        | - Direktinvestitionen ..... 312                        | - Personal ..... 366  |
| - nach Regierungsbezirken ..... 249                    | <b>Kapitalgesellschaften</b>                           | - Plätze ..... 26, 366                                      |
| - nach Wirtschaftsabschnitten ..... 248, 249           | - Insolvenzen ..... 248                                | <b>Kindertagespflege</b> ..... 353                          |
| - Nachlässe und Gesamtgut ..... 250                    | - Körperschaftsteuer ..... 393                         | - öffentlich gefördert ..... 367                            |
| - Privatpersonen ..... 250                             | <b>Kapitalrechnung, Öffentliche Finanzen</b> ..... 377 | - Tätige Personen   |
| - übrige Schuldner ..... 250                           | <b>Kapitalvermögen</b>                                 | - Tagespflegepersonen ..... 367                             |
| - Verbraucher ..... 250                                | - Einkünfte der Einkommensteuerpflichtigen ..... 391   | <b>Kinderzahl</b>   |
| - Zahlenspiegel zur Corona-Pandemie ..... 486          | <b>Kartellbußgeldsachen</b> ..... 152                  | - je Frau, Bayern in Europa ..... 716                       |
| <b>Insolvenzstatistik</b> ..... 241                    | <b>Kartoffeln</b>                                      | <b>Kirchen</b> ..... 140                                    |
| <b>Insolvenzverfahren</b> ..... 241                    | - Erzeugerpreise (Index) ..... 406                     | - Religionsgesellschaften ..... 35                          |
| - Insolvenzstrafataten ..... 166, 167                  | - Lebensmitteluntersuchungen ..... 88                  | - → Religionszugehörigkeit                                  |
| <b>Instandhaltung und Reparatur von Kfz</b>            | <b>Käse</b>  | <b>Kirchenaustritte</b> ..... 140                           |
| - Insolvenzen ..... 248                                | - Aus- und Einfuhr ..... 306, 309                      | <b>Kirchenkreise, Evangelisch-Lutherische Kirche</b> .. 140 |
| <b>Internet</b>  | - Lebensmitteluntersuchungen ..... 88                  | <b>Klagen</b>   |
| - Ausstattung der Haushalte ..... 431, 436–438         | <b>Kassenkredite, Öffentliche Finanzen</b> .. 377, 387 | - Arbeitsgerichte ..... 158                                 |
| - Nutzung ..... 433, 439                               | <b>Katholische Kirche → Kirchen</b>                    | - Sozialgerichte ..... 144                                  |
| <b>Investitionen</b>                                   | <b>Kaufwerte</b>                                       | <b>Kläranlagen</b> ..... 472, 473                           |
| - Ausbaugewerbe ..... 274                              | - Bauland ..... 403, 410, 710                          | <b>Klärschlamm</b> ..... 472, 477                           |
| - Baugewerbe ..... 274                                 | - landwirtschaftliche Grundstücke ..... 215, 223       | <b>Kleinbeherbergung</b> ..... 304                          |
| - Bauhauptgewerbe ..... 274                            |  | <b>Kleingewerbe, Abfallaufkommen</b> ..... 466              |

| Seite   | Seite  | Seite   |
|---|--|---|
| - Sommertage ..... 21                           | - Fallzahl ..... 91                                    | - Steuereinnahmen der Gemeinden ..... 581, 582                |
| - Sonnenscheindauer ..... 21                    | - Kommunalausgaben, -einnahmen ..... 382               | - Steuern ..... 583, 584                                      |
| <b>Klimawirksame Stoffe</b> ..... 462, 463      | - Kreis-/Regionsübersicht ..... 546                    | - Straßenverkehr ..... 577, 578                               |
| <b>Kliniken → Krankenhäuser</b>                 | - nichtärztliches Personal ..... 93                    | - Straßenverkehrsunfälle ..... 578                            |
| <b>Kliniken → Vorsorge- oder</b>                | - Patientenabgang ..... 91                             | - Übernachtungen ..... 577                                    |
| <b>Rehabilitationseinrichtungen</b>             | - Patientenzugang ..... 90                             | - Umsatzsteuer ..... 584                                      |
| <b>Knappschaftliche Rentenversicherung</b>      | - Schulden ..... 387                                   | - Umweltschutz ..... 555, 587                                 |
| → <b>Gesetzliche Rentenversicherung</b>         | - Schüler und Auszubildende ..... 93                   | - Verarbeitendes Gewerbe sowie Bergbau                        |
| <b>Kneippkurorte</b> ..... 316–318              | - Verweildauer ..... 91                                | und Gewinnung von Steinen und Erden ..... 572                 |
| <b>Kohleversorgung</b>                          | <b>Krankenversicherung</b> ..... 354                   | - Verfügbares Einkommen der                                   |
| - Aufkommen ..... 279                           | <b>Krankenversicherung</b>                             | privaten Haushalte ..... 586                                  |
| - Verwendung ..... 279                          | → <b>Gesetzliche Krankenversicherung</b>               | - Wahlen ..... 564  |
| <b>Kollegs</b> ..... 112                        | <b>Krankheit</b>                                       | <b>Kreisverkehre</b> ..... 331                                |
| <b>Kommanditgesellschaft</b>                    | - Art der Behandlung ..... 523                         | <b>Kriminalstatistik, Polizeiliche</b> ... 146, 147, 166, 167 |
| - Gewerbeanzeigen ..... 247                     | - Dauer ..... 523                                      | <b>Kühe</b>   |
| <b>Kommunale Finanzen</b>                       | <b>Krankheiten</b>                                     | - Betriebe und Bestände ..... 232                             |
| - Ausgaben ..... 382, 384                       | - Diagnosen ..... 89                                   | - Halter und Bestände ..... 231                               |
| - Einnahmen ..... 382, 383                      | - Todesursachen ..... 83, 86                           | <b>Kultur</b> ..... 136                                       |
| - Finanzvermögen ..... 388                      | <b>Kredite</b>   | <b>Kündigungen, Klagen zu</b> ..... 158                       |
| - Kreis-/Regionsübersicht ..... 553, 581, 582   | - kurzfristige, mittelfristige, langfristige ..... 348 | <b>Kunst, Unterhaltung und Erholung</b>                       |
| - Steuereinnahmen ..... 380                     | <b>Kreditinstitute</b>                                 | - Gewerbeanzeigen ..... 246                                   |
| - Verschuldung ..... 387                        | - Direktinvestitionen ..... 311                        | - Unternehmensregister ..... 243, 245                         |
| <b>Kommunalwahlen → Wahlen</b>                  | <b>Kreise, kreisfreie Städte</b>                       | <b>Kunsthochschulen</b> ..... 23, 106, 120–123, 127, 128      |
| <b>Kommunen → Gemeinden</b>                     | - Anzahl ..... 36                                      | <b>Kunststoffe</b>  |
| <b>Kompostierungsanlagen</b> ..... 467          | - Einkünfte ..... 375                                  | - Aus- und Einfuhr ..... 306, 309                             |
| <b>Konfirmationen,</b>                          | <b>Kreisräte → Wahlen, Kommunalwahlen</b>              | - Recycling ..... 462   |
| <b>Evangelisch-Lutherische Kirche</b> ..... 140 | <b>Kreistage → Wahlen, Kommunalwahlen</b>              | <b>Kurorte</b> ..... 316–318                                  |
| <b>Konkurse und Vergleichsverfahren</b>         | <b>Kreisübersicht</b> ..... 543–587                    | <b>Kurzarbeiter</b> ..... 23, 191, 193, 204                   |
| → <b>Insolvenzen</b>                            | - Abfallentsorgung, öffentliche ..... 587              |   |
| <b>Konsumausgaben</b>                           | - Allgemeinbildende Schulen ..... 560                  |   |
| - Private Haushalte ..... 454, 712              | - Aufenthaltsdauer ..... 577                           |   |
| - Staat ..... 454                               | - Ausbaugewerbe ..... 573                              |   |
| - VGR ..... 448                                 | - Baugewerbe ..... 573                                 |   |
| <b>Konsumausgaben (VGR)</b>                     | - Bauhauptgewerbe ..... 573                            |   |
| - Konsumausgaben je Einwohner                   | - Baulandveräußerungen ..... 585                       |   |
| - in Bayern von 1991 bis 2019 ..... 445         | - Baulandverkehr ..... 585                             |   |
| <b>Konzernspitzen</b>                           | - Bautätigkeit ..... 574                               |   |
| - Direktinvestitionen ..... 312                 | - Bautätigkeit und Wohnungswesen ..... 574             |   |
| <b>Kork und Korkwaren → Holz und Holzwaren</b>  | - Beförderte Personen im Schienennah-                  |   |
| <b>Körperschaftsteuer</b> ..... 380             | und Straßenverkehr ..... 578                           |   |
| - Steueraufkommen ..... 380                     | - Beherbergungsbetriebe, -stätten ..... 576            |   |
| - Steuerpflichtige ..... 393                    | - Bestand an Wohnungen ..... 576                       |   |
| <b>Kraftfahrzeuge</b>                           | - Bevölkerungsbewegung ..... 558, 559                  |   |
| - Aus- und Einfuhr ..... 307, 309               | - Bevölkerungsstand ..... 557, 558                     |   |
| - Bestand ..... 25, 325, 328–333, 551, 552, 704 | - Bildung und Kultur, Bildungswesen ..... 561–563      |   |
| - Entsorgung in Schredderanlagen,               | - Bruttoinlandsprodukt ..... 585                       |   |
| Demontagebetrieb ..... 467                      | - Eheschließungen ..... 559                            |   |
| - Erzeugerpreise (Index) ..... 405              | - Erwerbstätigkeit ..... 566–568                       |   |
| - Produktion ..... 273                          | - Finanzausweisungen ..... 582                         |   |
| - Untersuchungen ..... 334                      | - Fläche, Flächennutzung ..... 556                     |   |
| - → Fahrzeugbau, Personenkraftwagen             | - Fremdenverkehr ..... 576, 577                        |   |
| <b>Kraftfahrzeughandel</b> ..... 313–315        | - Gästeankünfte ..... 577                              |   |
| - Bund und Länder ..... 702                     | - Gästebetten, Auslastung ..... 576                    |   |
| - Umsatz  | - Gebiet ..... 556                                     |   |
| - Zeitreihe ..... 302                           | - Gesundheits- und Sozialwesen ..... 559               |   |
| - Zahlenspiegel zur Corona-Pandemie ..... 486   | - Gewerbeanzeigen ..... 573                            |   |
| <b>Krafträder</b> ..... 25, 325, 332–334, 704   | - Hebesätze ..... 581                                  |   |
| - Kreis-/Regionsübersicht ..... 552             | - Insolvenzen ..... 574                                |   |
| <b>Kraftstoffarten (Pkw)</b> ..... 333          | - Kindertageseinrichtungen ..... 560                   |   |
| <b>Kraftstoffe</b>                              | - Kommunale Finanzen ..... 581, 582                    |   |
| - Einzelhandelspreise (Index) ..... 411         | - Kraftfahrzeugbestand ..... 577, 578                  |   |
| - Erzeugerpreise (Index) ..... 404              | - Land- und Forstwirtschaft ..... 569                  |   |
| - Preisentwicklung, Verbraucherpreise ..... 399 | - Bodennutzung ..... 570                               |   |
| <b>Kraftverkehr</b> ..... 328, 340              | - Viehhalter/-bestand ..... 571                        |   |
| <b>Krankenhäuser</b> ..... 90                   | - Landwirtschaftliche Betriebe ..... 569               |   |
| - Ärzte ..... 93, 94                            | - Lohn- und Einkommensteuer ..... 583                  |   |
| - Belegungstage ..... 90                        | - Mittelfranken, Unterfranken, Schwaben ..... 620–651  |   |
| - Berufe ..... 93, 94                           | - Niederbayern, Oberpfalz, Oberfranken ..... 588–619   |   |
| - Betten ..... 90, 91                           | - Oberbayern ..... 556–587                             |   |
| - Betten je 1 000 Einwohner ..... 85            | - Regierungsbezirkssummen ..... 556–587                |   |
| - Diagnosen ..... 89                            | - Soziales ..... 560                                   |   |
| - entlassene Patienten ..... 89                 | - Sozialwesen, -hilfe ..... 579, 580                   |   |

## L

## Land- und Forstwirtschaft

|  |
|--|
| - Ackerland ..... 23, 217, 218, 224, 225, 549        |
| - Bodenbearbeitungsverfahren ..... 223               |
| - Arbeitskräfte ..... 214, 222                       |
| - Auszubildende ..... 132, 133                       |
| - Baumschulen ..... 230                              |
| - Bayern Daten seit 1980 (Zeitreihen) ..... 23       |
| - Berufsbildung ..... 134                            |
| - Betriebe   |
| - Arbeitskräfte ..... 222                            |
| - betriebswirtschaftliche Ausrichtung ..... 215, 220 |
| - Dauerkulturbetriebe ..... 220                      |
| - Futterbaubetriebe (Weidevieh) ..... 220            |
| - Gartenbaubetriebe ..... 220                        |
| - Größenklassen der landwirtschaftlich               |
| genutzten Fläche ..... 23, 211, 216–219, 221, 222    |
| - Haupt-/Nebenerwerbsbetriebe ..... 221              |
| - mit gepachteten Flächen ..... 221                  |
| - mit Viehhaltung ..... 219                          |
| - nach Fruchtarten ..... 218                         |
| - nach sozialökonomischen Betriebstypen ..... 221    |
| - ökologischer Landbau ..... 214                     |
| - Pachtentgelt, -fläche ..... 221                    |
| - Veredelungsbetriebe ..... 220                      |
| - Betriebe, Betriebsgebäude, genehmigte              |
| und fertiggestellte ..... 293                        |
| - Betriebsverhältnisse ..... 216                     |
| - Bodenbearbeitungsverfahren ..... 223               |
| - Bodennutzung ..... 224, 225, 548                   |
| - Bund und Länder ..... 698                          |
| - Dauergrünland ..... 23, 215, 217, 224, 225, 549    |
| - Dauerkulturbetriebe ..... 215                      |
| - Einkünfte der Einkommensteuerpflichtigen ..... 391 |
| - Ernte  |
| - Erntemenge ..... 212                               |
| - Erntemenge ..... 23, 24, 226–229                   |
| - Ertrag ..... 226–229                               |
| - Erwerbstätige                                      |
| - Altersgruppen ..... 197                            |
| - Arbeitsstunden ..... 198                           |
| - Stellung im Beruf ..... 197                        |

| Seite   | Seite   | Seite                                       |
|---|---|---|
| - Erzeugerpreise ..... 406                                  | <b>Länder Deutschlands</b>                            | <b>Luftkurort</b> ..... 316–318             |
| - Feldfrüchte ..... 226                                     | → <b>Bund und Länder</b>                              | <b>Luftreinhaltung, Umsatz mit Waren,</b>   |
| - Fläche  | <b>Landesarbeitsgericht</b> ..... 158                 | <b>Bau- und Dienstleistungen</b> ..... 477  |
| - Größenklassen der landwirtschaftlich                      | <b>Landessportverband</b> ..... 137                   | <b>Lufttemperatur, mittlere</b> ..... 21    |
| genutzten Fläche ..... 216                                  | <b>Landessteuern, Steuereinnahmen</b> ..... 380       | <b>Luftverkehr</b> ..... 25, 328, 340, 704  |
| - Fleischproduktion, Bayern in Europa ..... 717             | <b>Landgericht</b> ..... 146                          | <b>LWR = Laufende Wirtschaftsrechnungen</b> |
| - Fruchtarten ..... 218                                     | - Strafsachen ..... 153, 154                          | <b>privater Haushalte</b> ..... 434         |
| - Futterbaubetriebe (Weidevieh) ..... 215                   | - Zivilsachen ..... 149                               |   |
| - Gartenbau ..... 220                                       | <b>Landkreise</b>                                     |   |
| - Gartengewächse ..... 224, 225                             | - Anzahl ..... 36                                     |   |
| - Gemüse ..... 228, 229                                     | - Personal ..... 389                                  |   |
| - Anbau ..... 218   | - Schulden ..... 387                                  |   |
| - Aus- und Einfuhr ..... 306                                | <b>Landräte → Wahlen, Kommunalwahlen</b>              |   |
| - Betriebe ..... 218  | <b>Landratsämter, Haushaltsplan</b> ..... 379         |   |
| - Ernte ..... 698   | <b>Landschaften</b> ..... 17                          |   |
| - Getreide ..... 226  | <b>Landschaftspflege,</b>                             |   |
| - Anbaufläche ..... 23, 218, 224, 225                       | <b>Umweltschutzzinvestitionen</b> ..... 463, 464      |   |
| - Grünland ..... 226  | <b>Landtag → Wahlen</b>                               |   |
| - Hackfrüchte ..... 224, 225                                | <b>Landwirtschaft</b>                                 |   |
| - Handelsgewächse ..... 224, 225                            | - Zahlenspiegel zur Corona-Pandemie ..... 500         |   |
| - Haupterwerbsbetriebe ..... 222                            | <b>Landwirtschaftlich genutzte Fläche</b>             |   |
| - Hennenhalter und -bestände ..... 233                      | - Bund und Länder ..... 698                           |   |
| - Hopfen ..... 229  | <b>Lärmbekämpfung,</b>                                |   |
| - Anbaufläche ..... 224, 225                                | <b>Umweltschutzzinvestitionen</b> ..... 459           |   |
| - Kartoffeln  | <b>Lastenausgleich</b>                                |   |
| - Anbaufläche ..... 218, 224, 225                           | - Sozialbudget ..... 356                              |   |
| - Betriebe ..... 218  | <b>Lastkraftwagen</b> ..... 325, 332–334, 340         |   |
| - Kreis-/Regionsübersicht ..... 569                         | <b>Lebendgeborene → Geborene</b>                      |   |
| - Bodennutzung ..... 570                                    | <b>Lebenserwartung</b> ..... 72                       |   |
| - Viehhalter/-bestand ..... 571                             | - ausgewählte Sterbetafeln ..... 71                   |   |
| - Landfläche, Bayern in Europa ..... 717                    | - ausgewählte Altersjahre (Graphik) ..... 71          |   |
| - landwirtschaftlich genutzte Fläche ..... 23, 215–225, 569 | - ausgewählte Sterbetafeln (Graphik) ..... 71         |   |
| - Ökologischer Landbau ..... 223                            | - Bayern in Europa ..... 716                          |   |
| - landwirtschaftliche Maschinen ..... 307                   | <b>Lebensmitteluntersuchungen</b> ..... 88            |   |
| - landwirtschaftliche Produkte,                             | <b>Lebenspartnerschaften, Aufhebung</b> ..... 151     |   |
| Erzeugerpreise (Index) ..... 402, 406                       | <b>Lebensunterhalt der Bevölkerung</b> ..... 193, 194 |   |
| - Landwirtschaftsfläche ..... 38                            | <b>Lebensversicherung,</b>                            |   |
| - Nebenerwerbsbetriebe ..... 222                            | <b>Private Haushalte</b> ..... 537, 538               |   |
| - Obst ..... 227  | <b>Leder und Lederwaren</b>                           |   |
| - Anbaufläche ..... 230                                     | - Erzeugerpreise (Index) ..... 404                    |   |
| - Betriebe ..... 230  | - Produktion ..... 270                                |   |
| → Obst ..... 230  | <b>Ledige → Familienstand</b>                         |   |
| - Ökologischer Landbau ..... 223                            | <b>Legehennen → Geflügel</b>                          |   |
| - Pflanzenbauverbundbetriebe ..... 215                      | <b>Lehramtsstudium</b> ..... 120, 125–127             |   |
| - Pflanzenbau-Viehhaltungsbetriebe ..... 215                | <b>Lehrerbildung</b> ..... 127                        |   |
| - Raps  | <b>Leistungsgruppen</b>                               |   |
| - Anbaufläche ..... 224                                     | → <b>Arbeitsverdienste, Arbeitszeit</b>               |   |
| - Rebfläche ..... 227                                       | <b>Lieferungen und Leistungen nach</b>                |   |
| - Salat ..... 228, 229                                      | <b>Wirtschaftsbereichen</b> ..... 394                 |   |
| - Schlachtungen ..... 233                                   | <b>Linienverkehr (Personenbeförderung)</b> ..... 339  |   |
| - sozialversicherungsspflichtig Beschäftigte ..... 201, 202 | <b>Listensitze → Wahlen, Sitzverteilung</b>           |   |
| - Tierische Erzeugung ..... 24                              | <b>LKW</b> ..... 325, 332–334                         |   |
| - Viehbestand, -haltung ..... 231, 572                      | <b>Lohn- und Einkommensteuer</b> ..... 377, 504       |   |
| - Viehhaltungsverbundbetriebe ..... 215                     | - Bund und Länder ..... 710                           |   |
| - Viehwirtschaft ..... 549                                  | - Kreis-/Regionsübersicht ..... 554, 583              |   |
| - Wein ..... 227  | - Steuerpflichtige ..... 391                          |   |
| - Weizen  | - überwiegende Einkunftsart des                       |   |
| - Anbaufläche ..... 224, 225                                | Steuerpflichtigen ..... 391                           |   |
| - Wiesen und Mähweiden ..... 224, 225                       | <b>Löhne und Gehälter</b>                             |   |
| - Winterraps  | - Bayern Daten seit 1980 (Zeitreihen) ..... 26        |   |
| - Anbaufläche ..... 225                                     | - Bund und Länder (ausgewählte Daten) ..... 710       |   |
| - Zierpflanzen ..... 230                                    | → <b>Arbeitsverdienste</b>                            |   |
| - → Bayern Daten seit 1980, Kreis-/                         | <b>Lohnindex</b> ..... 427                            |   |
| Regionsübersicht, Bund und Länder,                          | <b>Lohnnebenkosten → Arbeitskosten</b>                |   |
| Bayern in Europa  | <b>Lohnsteuer</b>                                     |   |
| <b>Land- und Forstwirtschaft, Fischerei</b>                 | - einbehaltene ..... 378                              |   |
| - Arbeitnehmerentgelte ..... 452                            | - Jahreslohnsteuer ..... 378                          |   |
| - Bruttowertschöpfung (VGR) ..... 451                       | - Steueraufkommen ..... 380                           |   |
| - Gewerbeanzeigen ..... 246                                 | <b>Lohnsteuerpflichtige</b>                           |   |
| <b>Länder</b>   | - nach Größenklassen des Bruttolohns ..... 392        |   |
| - Direktinvestitionen ..... 312                             | - Steuerbelastung ..... 392                           |   |
|   | <b>Luftfahrzeuge</b>                                  |   |
|   | - Aus- und Einfuhr ..... 307                          |   |

## M

## Mahnverfahren

|                                  |
|----------------------------------|
| - Landesarbeitsgericht ..... 158 |
| - Zivilsachen ..... 149          |

## Mais → Land- und Forstwirtschaft, Getreide

## Mandate → Wahlen, Sitzverteilung

## Maschinen

|                                    |
|------------------------------------|
| - Aus- und Einfuhr ..... 307       |
| - Erzeugerpreise (Index) ..... 405 |
| - Produktion ..... 273             |

## Maschinen und Material, Instandhaltung,

|  |
|--|
| <b>Großhandelspreise (Index)</b> ..... 407 |
|--|

## Maschinenbau

|   |
|---|
| - Anteil Bayerns am Bundesgebiet ..... 263  |
| - Arbeitskosten ..... 530                   |
| - Arbeitsverdienste ..... 426               |
| - Auftragseingang (Index) ..... 268         |
| - Auslandsumsatz ..... 263                  |
| - Beschäftigte ..... 259, 261, 265          |
| - nach Beschäftigtengrößenklassen ..... 266 |
| - Betriebe ..... 260, 264                   |
| - nach Beschäftigtengrößenklassen ..... 266 |
| - Bund und Länder ..... 700                 |
| - Entgelte ..... 259, 261                   |
| - Investitionen ..... 267                   |
| - Produktion (Index) ..... 269              |
| - Rechtliche Einheiten ..... 259            |
| - Umsatz ..... 259, 262                     |

## Maßeinheiten, Abkürzungen ..... 10

## Maßnahmen (Strafverfolgung) ..... 164

## Maßregeln, Anordnung von ..... 161

## Materialaufwand

|                                    |
|------------------------------------|
| - Dienstleistungen ..... 330       |
| - Dienstleistungsbereich ..... 345 |

## Medizintechnik

|                                    |
|------------------------------------|
| - Erzeugerpreise (Index) ..... 405 |
| - Produktion ..... 273             |

## Mehrpersonenhaushalte ..... 50, 51

## Meister-BAföG → Aufstiegs-BAföG

## Messen, Aussteller, Besucher, Fläche ..... 322

## Metalle

|                        |
|------------------------|
| - Produktion ..... 272 |
|------------------------|

## Metallerzeugnisse

|                                    |
|------------------------------------|
| - Erzeugerpreise (Index) ..... 405 |
| - Produktion ..... 272             |

## Metallindustrie

## → Verarbeitendes Gewerbe

## Meteorologische Angaben ..... 18, 21

## Mietbelastung

|                                       |
|---------------------------------------|
| - Hauptmieterhaushalte ..... 482, 525 |
| - Haushalte mit Kindern ..... 525     |
| - Haushaltsgröße ..... 525            |
| - Haushaltsnettoeinkommen ..... 525   |

## Miete ..... 524

## Preisentwicklung, Verbraucherpreise ..... 399

## Mieten, Pachten, Leasing

|                                    |
|------------------------------------|
| - Dienstleistungsbereich ..... 345 |
|------------------------------------|

## Mietwohneinheiten

|                                       |
|---------------------------------------|
| - Bruttokaltmiete ..... 524           |
| - Gebäudegröße ..... 524              |
| - Hauptmieterhaushalte ..... 482, 525 |

## Mietzuschuss

|                                     |
|-------------------------------------|
| - Kreis-/Regionsübersicht ..... 553 |
|-------------------------------------|



| Seite  | Seite  | Seite  |
|--|--|--|
| <b>Personenkraftwagen</b> . 25, 325, 326, 332–334, 704, 717    | - laufende Transfers ..... 453                           | <b>Rechtspflege</b> ..... 143, 146–167   |
| - Ausstattung der Haushalte ..... 431, 432, 436–438            | - laufende Wirtschaftsrechnungen ..... 434               | - Bayern Daten seit 1980 (Zeitreihen) ..... 23                                       |
| - Pendler ..... 520  | - Sozialbeiträge ..... 453                               | - Bund und Länder ..... 694  |
| <b>Personenschaden</b>   | - soziale Stellung ..... 434                             | <b>Rechtsschutz</b> ..... 155–157  |
| (Unfälle) ..... 25, 325–328, 335–337, 704                      | - Sozialleistungen ..... 453                             | <b>Rechtsträger</b> ..... 208  |
| <b>Personenverkehr (Straße)</b> ..... 328, 329, 339            | - verfügbares Einkommen ..... 453                        | <b>Recycling</b>   |
| <b>Pfarreien, Kirchen</b> ..... 140                            | - → Haushalte  | - aus Bauabfällen gewonnene Erzeugnisse ..... 471                                    |
| <b>Pfarrer, Evangelisch-Lutherische Kirche</b> ..... 140       | <b>Private Krankenversicherung</b>                       | - Bauschutt ..... 471  |
| <b>Pflanzliche Produkte, Erzeugerpreise</b>                    | - Sozialbudget ..... 356                                 | <b>Regierungen, Haushaltsplan</b> ..... 379  |
| (Index) ..... 406  | <b>Private Pflegeversicherung</b>                        | <b>Regierungsbezirke</b> ..... 34  |
| <b>Pflegebedürftige</b> ..... 352, 359                         | - Sozialbudget ..... 356                                 | - Personal ..... 389   |
| - Plätze, Pflegegrade ..... 351                                | <b>Privathaushalte</b>                                   | - Schulden ..... 387   |
| <b>Pflegedienste</b> ..... 368                                 | - Begriffsbestimmung ..... 35                            | - Sitz der Regierung ..... 36  |
| - ambulante ..... 354, 355                                     | <b>Privatklage</b> ..... 153                             | <b>Regionalisierte</b>   |
| <b>Pflegeeinrichtungen</b> ..... 352                           | <b>Privatquartiere</b> ..... 304                         | <b>Bevölkerungsvorausberechnung</b> ..... 35, 41                                     |
| <b>Pflegegeldempfänger</b> ..... 354, 359                      | <b>Produktion (Index)</b>                                | <b>Regionsübersicht</b> ..... 654–687  |
| <b>Pflegeheime</b> ..... 352, 354, 355, 368                    | - Verarbeitendes Gewerbe ..... 253, 269                  | - Abfallentsorgung, öffentliche ..... 687  |
| <b>Pflegetag</b>   | <b>Produktionswert</b>                                   | - Allgemeinbildende Schulen ..... 660  |
| - Vorsorge- oder Rehabilitationseinrichtungen ..... 92         | - Gastgewerbe ..... 315                                  | - Aufenthaltsdauer ..... 677   |
| <b>Pflegschaften → Kinder- und Jugendhilfe</b>                 | - Handel ..... 315                                       | - Ausbaugewerbe ..... 673  |
| <b>Pharmazeutische Erzeugnisse</b>                             | - Verarbeitendes Gewerbe ..... 257, 270                  | - Baugewerbe ..... 673   |
| - Aus- und Einfuhr ..... 307                                   | <b>Produzierendes Gewerbe</b>                            | - Bauhauptgewerbe ..... 673  |
| - Großhandelspreise (Index) ..... 407                          | - Arbeitnehmerentgelte ..... 452                         | - Baulandveräußerungen ..... 685   |
| <b>Philosophisch-theologische Hochschulen</b>                  | - Arbeitskosten ..... 530                                | - Bautätigkeit ..... 674   |
| → Hochschulen  | - Bayern Daten seit 1980 (Zeitreihen) ..... 24           | - Bautätigkeit und Wohnungswesen ..... 674   |
| <b>Pkw</b> ..... 25, 325, 332–334, 704, 717                    | - Bruttowertschöpfung ..... 451                          | - Beförderte Personen im Schienen- und Straßenverkehr ..... 678                      |
| <b>Polizei</b>   | - Bund und Länder ..... 700                              | - Beherbergungsbetriebe, -stätten ..... 676  |
| - Einleitungsbehörde eines Ermittlungsverfahrens ..... 152     | - Erwerbstätige ..... 197                                | - Bestand an Wohnungen ..... 676   |
| - Haushaltsplan ..... 379                                      | - Altersgruppen ..... 198                                | - Bevölkerungsbewegung ..... 658, 659  |
| <b>Polizeiliche Kriminalstatistik</b> ..... 146, 147, 166, 167 | - Arbeitsstunden ..... 198                               | - Bevölkerungsstand ..... 657, 658   |
| <b>Prädikatisierte Gemeinden</b> ..... 304, 316–318            | - Stellung im Beruf ..... 197                            | - Bildung und Kultur, Bildungswesen ..... 660–663                                    |
| <b>Preise</b>  | - sozialversicherungspflichtig Beschäftigte ... 201, 202 | - Bruttoinlandsprodukt ..... 685   |
| - Bayern Daten seit 1980 (Zeitreihen) ..... 27                 | - Zahlenspiegel zur Corona-Pandemie ..... 488            | - Eheschließungen ..... 659  |
| - Zahlenspiegel zur Corona-Pandemie ..... 488                  | - → Arbeitsverdienste, Arbeitszeit                       | - Einrichtungen für volljährige Menschen mit Behinderung ..... 680                   |
| <b>Preisindex</b> ..... 399, 411, 412                          | - → Verarbeitendes Gewerbe                               | - Erwerbstätigkeit ..... 666–668   |
| - Aus- und Einfuhr ..... 408                                   | <b>Professoren</b> ..... 128                             | - Finanzzuweisungen ..... 682  |
| - Bauland ..... 410, 710                                       | <b>Promotionen</b> ..... 106, 125                        | - Fläche, Flächennutzung ..... 656   |
| - Bauwerke ..... 403, 409                                      | <b>Promovierende</b> ..... 123                           | - Fremdenverkehr ..... 676, 677  |
| - forstwirtschaftliche Produkte ..... 406                      | <b>Prozentpunkte, Erläuterung</b> ..... 10               | - Gästekünfte ..... 677  |
| - für den Straßenbau ..... 409                                 | <b>Prozesskostenhilfe</b> ..... 149, 155, 156            | - Gästebetten, Auslastung ..... 676  |
| - gewerbliche Produkte ..... 404                               | <b>Puppentheater</b> ..... 136                           | - Gebiet ..... 656   |
| - Großhandel ..... 407   |  | - Gesundheits- und Sozialwesen ..... 659   |
| - landwirtschaftliche Betriebsmittel ..... 407                 | <b>Q</b>   | - Gewerbeanzeigen ..... 673  |
| - landwirtschaftliche Produkte ..... 406                       | <b>Qualifikationsebene</b> ..... 377                     | - Hebesätze ..... 681  |
| - Verbraucherpreisindex ..... 411                              | <b>Qualifizierender Hauptschulabschluss</b> ..... 119    | - Insolvenzen ..... 674  |
| - Bayern Daten seit 1980 (Zeitreihen) ..... 27                 | <b>Quellen</b> ..... 10                                  | - Kindertageseinrichtungen ..... 660   |
| <b>Preismesszahlen</b> ..... 402                               |  | - Kommunale Finanzen ..... 681, 682  |
| <b>Preisveränderungen → Indexzahlen</b>                        |  | - Kraftfahrzeugbestand ..... 677, 678  |
| <b>Priester, Römisch-Katholische Kirche</b> ..... 140          |  | - Land- und Forstwirtschaft ..... 669, 670   |
| <b>Primäreinkommen (VGR)</b> ..... 448, 453                    |  | - Landwirtschaftliche Betriebe ..... 669   |
| <b>Primäreinkommen der Privaten Haushalte</b> ..... 712        |  | - Lohn- und Einkommensteuer ..... 683  |
| <b>Primärenergieverbrauch</b> ..... 258                        |  | - Räume in Wohnungen ..... 676   |
| <b>Private Altersvorsorge</b>                                  |  | - Sozialwesen, -hilfe ..... 679, 680   |
| - Sozialbudget ..... 356                                       |  | - Steuereinnahmen der Gemeinden ..... 681  |
| <b>Private Haushalte</b>                                       |  | - Steuern ..... 683, 684   |
| - Ausstattung mit langlebigen Gebrauchsgütern                  |  | - Straßenverkehr ..... 677, 678  |
| - nach Haushaltsgröße ..... 431                                |  | - Straßenverkehrsunfälle ..... 678   |
| - nach Haushaltstyp ..... 432, 433                             |  | - Übernachtungen ..... 677   |
| - Bauherr ..... 293, 294                                       |  | - Umsatzsteuer ..... 684   |
| - Bauherr, Bauüberhang ..... 296                               |  | - Umweltschutz ..... 687   |
| - Bevölkerung ..... 50, 51                                     |  | - Verarbeitendes Gewerbe sowie Bergbau und Gewinnung von Steinen und Erden ..... 672 |
| - Direktinvestitionen ..... 311                                |  | - Verfügbares Einkommen der privaten Haushalte ..... 686                             |
| - Gebrauchsgüter, langlebige ..... 436–438                     |  | - Viehwirtschaft ..... 671   |
| - nach Haushaltsgröße ..... 431                                |  | - Wahlen ..... 664   |
| - Geldvermögen ..... 537–539                                   |  | - Wohnfläche ..... 676   |
| - Haus- und Grundbesitz  |  | - Wohnungen ..... 675  |
| - Haushaltsgröße ..... 536                                     |  | <b>Registrierung für das Handwerk</b>  |
| - Haushaltsgröße ..... 22, 33, 51                              |  | - Handwerksunternehmen ..... 254, 256  |
| - nach Gemeindegrößenklassen ..... 33                          |  |  |
| - Internetnutzung ..... 433, 439                               |  |  |
| - Konsumausgaben ..... 454                                     |  |  |



| Seite  | Seite   | Seite  |
|--|---|--|
| <b>Rehabilitationseinrichtungen → Vorsorge- oder Rehabilitationseinrichtungen</b>      | - nach Schul- und Abschlussarten ..... 119                                | <b>Schwerbehinderte</b> ..... 355                            |
| <b>Reisegebiete, Tourismusregionen</b> ..... 320                                       | <b>Schulabschluss</b>   | - Alter und Geschlecht ..... 369                             |
| <b>Relativer Schulbesuch</b> ..... 102, 117  | - Ausbildungsstand der Bevölkerung ..... 52                               | - Arbeitslose ..... 204                                      |
| <b>Religionszugehörigkeit</b>  | - beruflicher ..... 119   | - Grad der Behinderung ..... 351, 369                        |
| - Bund und Länder ..... 692  | - Erwerbstätige ..... 199   | <b>Seen</b> ..... 18   |
| - Kirchen ..... 35, 46   | - nach Schul- und Abschlussarten ..... 119                                | - Fläche, Tiefe ..... 20                                     |
| - Schüler ..... 118  | <b>Schulanfänger</b> ..... 108  | <b>Seilbahnen, Seilschwebbahnen</b> ..... 322                |
| <b>Rente, Rentenversicherung, Rentenzahl- beträge → Gesetzliche Rentenversicherung</b> | <b>Schulbesuch</b>  | <b>Selbständige</b> ..... 193                                |
| <b>Rentenversicherung</b> ..... 354  | - Erwerbstätige ..... 200   | - Altersgruppen ..... 195                                    |
| <b>Reparatur, Dienstleistung</b> ..... 343–346   | - nach Geschlecht ..... 102   | - Anteil an den Erwerbstätigen ..... 189, 195                |
| <b>Restaurants → Gastgewerbe (HGZ)</b>   | - relativer ..... 117   | - Wirtschaftsbereiche ..... 197                              |
| <b>Restmüll</b> ..... 466  | <b>Schulden</b>   | <b>Selbständigeneinkommen (VGR)</b> ..... 448                |
| - → Umweltschutz   | - aus Haus- und Grundbesitz ..... 536                                     | <b>Selbständigenquote, Bayern in Europa</b> ..... 717        |
| <b>Revisionen (Zivilsachen)</b> ..... 150  | - aus Konsumentenkrediten ..... 537, 538                                  | <b>Seniorenstudium</b> ..... 127                             |
| <b>Rinder</b>  | - Bayern Daten seit 1980 (Zeitreihen) ..... 26                            | <b>Sesselbahnen</b> ..... 322                                |
| - Aus- und Einfuhr ..... 306   | - Bund und Länder ..... 708   | <b>Sicherungsverwahrte (Strafvollzug)</b> ..... 165          |
| - Betriebe und Bestände ..... 219, 232   | - öffentliche ..... 374, 387  | <b>Siedlungs- und Verkehrsfläche</b>                         |
| - Erzeugerpreise (Index) ..... 406   | - öffentlicher Fonds, Einrichtungen und Unternehmen ..... 388             | - Flächenerhebung ..... 38                                   |
| - Halter und Bestände ..... 231  | - Private Haushalte ..... 539   | - → Kreis-/Regionsübersicht                                  |
| - Schlachtungen ..... 233  | - Staat und Kommunen ..... 374, 387                                       | <b>Siedlungsabfälle</b>                                      |
| <b>Rohertragsquote</b>   | <b>Schuldenbereinigungsplan</b>   | - Abfallverbrennungsanlagen ..... 467                        |
| - Gastgewerbe ..... 315  | → Insolvenzen   | - betriebliche Entsorgung ..... 468                          |
| - Handel ..... 315   | <b>Schulen</b>  | - thermische Behandlung ..... 468                            |
| <b>Rohstoffe</b>   | - Abendgymnasien ..... 112  | <b>Sitzeverteilung → Wahlen</b>                              |
| - Aus- und Einfuhrpreise (Index) ..... 408   | - Abendrealschulen ..... 112  | <b>Sommertage</b> ..... 21                                   |
| - Außenhandel ..... 305, 306   | - Ausbildungsförderung ..... 130  | <b>Sonderabfallaufkommen</b> ..... 462, 469                  |
| - Einfuhrpreise (Index) ..... 408  | - Berufsfachschulen ..... 115   | <b>Sonderzahlungen → Arbeitskosten</b>                       |
| - Großhandelspreise (Index) ..... 407  | - des Gesundheitswesens ..... 115   | <b>Sonnenscheindauer</b> ..... 21                            |
| <b>Rohtabak</b>  | - Berufsoberschulen ..... 116   | <b>Sonstige wirtschaftliche Dienstleistungen</b>             |
| - Aus- und Einfuhr ..... 306   | - Berufsschulen ..... 112   | - Direktinvestitionen ..... 311                              |
| <b>Römisch-Katholische Kirche → Kirchen</b>  | - Fachakademien ..... 117   | <b>Sonstiger Fahrzeugbau</b>                                 |
| <b>Ruhegehaltsempfänger</b> ..... 390  | - Fachoberschulen ..... 116   | - Investitionen ..... 267                                    |
| <b>Rundfunk- Fernseh- und Nachrichtentechnik</b>                                       | - Fachschulen ..... 114   | <b>Sozialaufwendungen des Arbeitgebers</b>                   |
| - Erzeugerpreise (Index) ..... 405   | - Förderschulen zur sonderpädagogischen Förderung ..... 114               | - Dienstleistungen ..... 330                                 |
| <b>S</b>   | - Berufsschulen ..... 112   | - Dienstleistungsbereich ..... 345                           |
| <b>Sachschadensunfälle</b> ..... 25, 328, 335, 337                                     | - Realschulen ..... 109   | <b>Sozialbeiträge, Private Haushalte (VGR)</b> ..... 453     |
| <b>Salat</b> ..... 228, 229  | - Freie Waldorfschulen ..... 111  | <b>Sozialbudget</b> ..... 354                                |
| <b>Satellitenempfangsgerät,</b>  | - Grundschulen, Mittel-/Hauptschulen ..... 105, 107                       | - Art der Finanzierung ..... 356                             |
| <b>Ausstattung der Haushalte</b> ..... 436–438   | - Gymnasien ..... 110, 111  | - Art der Leistung ..... 356                                 |
| <b>Säuglingssterblichkeit</b> ..... 61, 70   | - Kollegs ..... 112   | <b>Soziale Dienste</b> ..... 354                             |
| <b>Schadenversicherungsleistungen</b> ..... 453  | - Kommunal Ausgaben ..... 384   | <b>Soziale Hilfen</b> ..... 354                              |
| <b>Schafe</b>  | - Kommunal Ausgaben, -einnahmen ..... 382, 383                            | <b>Soziale Pflegeversicherung</b>                            |
| - Betriebe und Bestände ..... 219, 232   | - Kreis-/Regionsübersicht ..... 546                                       | - Leistungsarten ..... 359                                   |
| - Halter und Bestände ..... 231  | - Private Lyzeen der Republik Griechenland ..... 111                      | - Pflegebedürftige ..... 359                                 |
| - Schlachtungen ..... 233  | - Realschulen ..... 109   | - Pflegegrade ..... 359                                      |
| <b>Schauspiele</b> ..... 136   | - Schulen besonderer Art ..... 111  | <b>Soziale Sicherung</b> ..... 354                           |
| <b>Scheidungen → Ehescheidungen, Ehelösungen</b>                                       | - sonstige allgemeinbildende Schulen ..... 111                            | - Kommunal Ausgaben, -einnahmen ..... 382, 383               |
| <b>Scheidungsfolgesachen</b> ..... 151   | - Wirtschaftsschulen ..... 114  | <b>Soziales</b>  |
| <b>Scheidungsverfahren</b> ..... 151   | - → Bildung und Kultur, Bildungswesen                                     | - Kreis-/Regionsübersicht ..... 560                          |
| <b>Schienenverkehr</b> ..... 25, 328, 339, 340, 704                                    | <b>Schüler</b>  | <b>Sozialgerichtsbarkeit</b> ..... 144, 147, 157             |
| <b>Schiffahrt (Binnen-)</b> ..... 25, 328, 341, 342, 704                               | - ausländische Schüler ..... 118, 119                                     | <b>Sozialhilfe</b> ..... 355                                 |
| <b>Schlachtungen</b>   | - Kreis-/Regionsübersicht ..... 562                                       | - Ausgaben ..... 363   |
| - Fleisch (Menge) ..... 213, 233   | - Neueintritte ..... 117  | - Bund und Länder ..... 706                                  |
| - Rinder ..... 233   | - Pendler ..... 482, 520  | - Einnahmen ..... 363  |
| - Schafe ..... 233   | - Übertritte ..... 117  | - Empfänger ..... 362  |
| - Schweine ..... 233   | - Verteilung der Schüler (Jahrgangsstufe 8) auf Schularten ..... 102, 117 | - von Wohngeld ..... 364                                     |
| <b>Schlachtvieh, Erzeugerpreise (Index)</b> ..... 406                                  | - Zurückstellungen vom Schulbesuch ..... 108                              | - Grundsicherung im Alter und bei Erwerbsminderung ..... 361 |
| <b>Schlepplifte</b> ..... 322  | - → Schulen   | - Kreis-/Regionsübersicht ..... 579                          |
| <b>Schlösser und Burgen</b> ..... 322  | <b>Schülerbeförderung,</b>  | - Laufende Hilfe zum Lebensunterhalt ..... 360               |
| <b>Schlüsselzuweisungen</b>  | <b>Ausgaben der Gemeinden</b> ..... 384                                   | - Leistungen ..... 362                                       |
| - Kreis-/Regionsübersicht ..... 582  | <b>Schulungsheime</b> ..... 316–318                                       | - Leistungsberechtigte ..... 363                             |
| - → Kommunale Finanzen   | <b>Schulvorbereitende Einrichtungen</b> ..... 105, 107                    | - Sonstige Hilfen (Kap. 5 bis 9 SGB) ..... 362               |
| <b>Schredderanlagen, Altfahrzeuge</b> ..... 467  | <b>Schwangerschaftsabbrüche</b> ..... 89                                  | <b>Sozialleistungsquote</b> ..... 356                        |
| <b>Schuhe</b>  | <b>Schweine</b>   | <b>Sozialpädagogische Familienhilfe</b>                      |
| - Aus- und Einfuhr ..... 307   | - Aus- und Einfuhr ..... 306  | → Kinder- und Jugendhilfe                                    |
| - Einzelhandelspreise (Index) ..... 411  | - Betriebe und Bestände ..... 219, 232                                    | <b>Sozialversicherung</b>                                    |
| - Verbraucherpreisindex ..... 412  | - Erzeugerpreise (Index) ..... 406  | - Gerichtsverfahren ..... 157                                |
| <b>Schulabgänger</b>   | - Halter und Bestände ..... 231   | <b>Sozialversicherungspflichtig Beschäftigte</b> ..... 193   |
| - Mittel-/Hauptschulen ..... 108   | - Schlachtungen ..... 233   | - Altersgruppen ..... 190, 202                               |

| Seite   | Seite  | Seite  |
|---|--|--|
| - Staatsangehörigkeit ..... 190, 202                    | - Kreis-/Regionsübersicht ..... 581  | <b>Straßen (-längen, -dichte, Aufwendungen) ..... 328, 329, 331, 704</b> |
| - Unternehmensregister ..... 242–245                    | - Staat und Kommunen ..... 373, 504  | <b>Straßenaufbruch, Recycling ..... 471</b>                              |
| - Wirtschaftsabschnitte ..... 201, 202                  | <b>Steuerfahndung als Einleitungsbehörde eines Ermittlungsverfahrens ..... 152</b> | <b>Straßenbau</b>  |
| <b>Sozialversicherungsträger</b>                        | <b>Steuerkraftmesszahl</b>   | - Bauhauptgewerbe ..... 276  |
| - Personal ..... 390                                    | - Kreis-/Regionsübersicht ..... 582  | - Preisindex ..... 409   |
| - Versorgungsempfänger ..... 390                        | <b>Steuermessbetrag</b>  | <b>Straßenfahrzeuge</b>  |
| <b>Sozialwesen, -hilfe</b> ..... 351, 354               | - Kreis-/Regionsübersicht ..... 554  | - Erzeugerpreise (Index) ..... 405                                       |
| - Bayern Daten seit 1980 (Zeitreihen) ..... 26          | - nach Größenklassen des Gewerbeertrags .... 396                                   | - → Kraftfahrzeuge   |
| - Bund und Länder ..... 706                             | - nach Rechtsformen ..... 396  | <b>Straßenkriminalität</b> ..... 166, 167                                |
| - Kreis-/Regionsübersicht ..... 552, 579, 580           | <b>Steuern</b>   | <b>Straßenpersonenverkehr</b>  |
| - → Sozialhilfe   | - Biersteuer ..... 396   | (öffentlicher) ..... 328, 329, 339                                       |
| <b>Spareinlagen</b> ..... 26, 348                       | - Bundessteuern ..... 380  | <b>Straßenverkehr</b> ..... 25, 325, 326, 328, 331–338, 704              |
| <b>Sparguthaben privater Haushalte</b> ..... 537, 538   | - Einkommen- und Vermögensteuer ..... 453  | - Bußgeldbescheid ..... 153  |
| <b>Spielwaren</b>                                       | - Gemeindesteuern ..... 380  | - Straftaten im ..... 143, 152, 154, 160–164                             |
| - Aus- und Einfuhr ..... 307                            | - Gemeinschaftssteuern ..... 380   | <b>Straßenverkehrs-</b>  |
| - Produktion ..... 273                                  | - Gewerbesteuer ..... 385, 396   | <b>unfälle</b> ..... 25, 325, 326, 329, 335–338, 704                     |
| <b>Sportvereine, Mitglieder</b> ..... 137               | - Gütersteuern (VGR) ..... 448   | - Kreis-/Regionsübersicht ..... 552                                      |
| <b>Staat</b>  | - Körperschaftsteuer ..... 393   | - Zahlenspiegel zur Corona-Pandemie ..... 486                            |
| - Ausgaben und Einnahmen                                | - Landessteuern ..... 380  | <b>Streiks</b> ..... 208   |
| - Ausgabe- und Einnahmearten ..... 381                  | - Lohnsteuer ..... 392   | <b>Strom</b>   |
| - nach Ministerialbereichen ..... 379                   | - Umsatzsteuer ..... 394   | - Endenergieverbrauch ..... 700  |
| - Konsumausgaben ..... 454                              | - Gemeindeanteil ..... 380   | - Erzeugerpreise (Index) ..... 405                                       |
| - Personal ..... 389, 390                               | - Zahlenspiegel zur Corona-Pandemie ..... 504                                      | - Preisentwicklung, Verbraucherpreise ..... 399                          |
| - Verschuldung ..... 387                                | - → Öffentliche Finanzen, Steuern (Bayern  | <b>Studienanfänger/-innen</b> ..... 104, 106, 120, 121                   |
| - Versorgungsempfänger ..... 390                        | Daten seit 1980, Kreis-/Regionsübersicht, Bund und Länder, Bayern in Europa)       | <b>Studienbereiche (Hochschulen)</b> ... 120, 121, 126                   |
| <b>Staats-/Amtsanwälte, Beschwerden gegen</b> ..... 152 | <b>Steuerpflichtige</b> ..... 392  | <b>Studiendauer</b> ..... 125  |
| <b>Staatsangehörigkeit</b>                              | - (un)beschränkt steuerpflichtig ..... 378, 391, 393                               | <b>Studierende</b> ..... 23, 102, 106, 120–126, 129, 130, 694            |
| - Kindergeld ..... 357                                  | - Gewerbesteuer ..... 396  | - Pendler ..... 482, 520   |
| - Schüler ..... 118                                     | - Körperschaftsteuer ..... 393   | <b>Stundenlöhne, -verdienste</b>   |
| - sozialversicherungspflichtig Beschäftigte ..... 202   | - Kreis-/Regionsübersicht ..... 584  | - → Arbeitsverdienste  |
| - Studierende ..... 122                                 | - Lohn- und Einkommensteuer ..... 391  | <b>Subventionen</b>  |
| <b>Staatsanwaltschaften</b> ..... 146, 152              | - Umsatzsteuer ..... 394   | - Dienstleistungsbereich ..... 345                                       |
| <b>Staatsgebiet</b> ..... 36                            | <b>Stipendiaten</b> ..... 129  | - Gastgewerbe ..... 315  |
| <b>Staatshaushalt</b> ..... 379                         | <b>Strafarrest (Strafverfolgung)</b> ..... 163                                     | - Handel ..... 315   |
| <b>Staatskanzlei, Ausgaben und Einnahmen</b> ..... 379  | <b>Strafaußensetzung</b>   | <b>Suizid, Selbstmord</b> ..... 83                                       |
| <b>Staatsministerien,</b>                               | <b>zur Bewährung</b> ..... 147, 159, 163, 164                                      | - Sterbefälle ..... 95   |
| <b>Ausgaben und Einnahmen</b> ..... 379                 | <b>Strafbefehlsverfahren</b> ..... 153   |  |
| <b>Staatsverschuldung</b> ..... 387                     | <b>Strafgefängnisse</b> ..... 143, 165   | <b>T</b>   |
| <b>Stadträte → Wahlen, Kommunalwahlen</b>               | <b>Strafgesetzbuch, Straftaten nach dem</b>  | <b>Tabakwaren, Tabakerzeugnisse</b>                                      |
| <b>Standseilbahnen</b> ..... 322                        | - Strafverfolgung ..... 160–164  | - Einzelhandelspreise (Index) ..... 404, 411                             |
| <b>Steine und Erden, Bergbau</b>                        | <b>Strafmündige</b> ..... 162  | - Verbraucherpreisindex ..... 412  |
| - Produktion ..... 270                                  | <b>Strafrecht</b>  | <b>Tarifliche Eingruppierung, Klage zur</b> ..... 158                    |
| <b>Stellplätze, Camping</b> ..... 321                   | - Bewährungshilfestatistik ..... 159   | <b>Tarifverdienste im öffentlichen Dienst</b> ..... 420                  |
| <b>Stellung im Beruf</b> ..... 193                      | - Strafverfolgungsstatistik ..... 160, 161, 163                                    | <b>Täter, Anzeigen gegen unbekannte</b> ..... 152                        |
| - Erwerbstätige ..... 195, 197                          | <b>Strafsachen</b> ..... 146, 153, 154   | <b>Tätige Personen</b>   |
| <b>Sterbefälle</b> ..... 63, 64, 69, 70                 | <b>Straftaten</b>  | - Ausbaugewerbe ..... 255, 274, 277                                      |
| - häusliche Unfälle ..... 95                            | - Abgabenordnung ..... 160–164   | - Baugewerbe ..... 255, 258, 274   |
| - Krebs ..... 84  | - Asylverfahrensgesetz   | - Bauhauptgewerbe ..... 253, 255, 274, 276                               |
| - nach Altersgruppen ..... 84                           | - Polizeiliche Kriminalstatistik ..... 166, 167                                    | - Dienstleistungen ..... 330   |
| - Suizid ..... 95                                       | - Strafverfolgung ..... 160–164  | - Dienstleistungsbereich ..... 343, 344, 346                             |
| - Todesursachen ..... 22, 96, 97                        | - Aufenthaltsgesetz  | - Dienstleistungssektor ..... 327  |
| - Verunglückte ..... 95                                 | - Polizeiliche Kriminalstatistik ..... 166, 167                                    | - Handwerk ..... 285   |
| - → Gesundheits- und Sozialwesen                        | - Strafverfolgung ..... 160–164  | - Handwerksunternehmen ..... 254, 256                                    |
| (Bund und Länder) ..... 325, 326, 335–337, 704          | - aufgeklärte ..... 166  | - nach Stellung im Betrieb   |
| - Verunglückte im Straßenverkehr ..... 518              | - Bayerische Landesgesetze ..... 160–164   | - Bauhauptgewerbe ..... 275  |
| - Zahlenspiegel zur Corona-Pandemie ..... 518           | - bekanntgewordene ..... 166   | - → Baugewerbe   |
| <b>Sterbefallüberschuss → Gestorbene</b>                | - Betäubungsmittelgesetz   | <b>Tatort</b> ..... 166  |
| - Überschuss ..... 61, 72                               | - Polizeiliche Kriminalstatistik ..... 166, 167                                    | <b>Tatsächliche Nutzung</b>  |
| <b>Sterbetafel</b> ..... 61, 72                         | - Strafverfolgung ..... 160–164  | - Flächenerhebung ..... 38   |
| <b>Sterblichkeit, ausgewählte Todesursachen</b> ... 83  | - im Straßenverkehr ..... 143, 152, 161–164  | <b>Tatverdächtige</b> ..... 147, 167                                     |
| <b>Steueraufkommen</b> ..... 377                        | - Pflichtversicherungsgesetz ..... 160–164   | <b>Taufen</b> ..... 140  |
| <b>Steuerbelastung</b>                                  | - Strafgesetzbuch  | <b>Technikerschulen → Schulen (Fachschulen)</b>                          |
| - Lohn- und Einkommensteuerpflichtige ..... 391         | - Polizeiliche Kriminalstatistik ..... 166, 167                                    | <b>Technische Berufe, Auszubildende</b> ..... 133                        |
| - Lohnsteuerpflichtige ..... 392                        | - Strafverfolgung ..... 160–164  | <b>Teilzeit, tätige Personen</b>   |
| <b>Steuereinnahmekraft</b>                              | - Tatort ..... 166   | - Dienstleistungsbereich ..... 346                                       |
| - Kreis-/Regionsübersicht ..... 554                     | - Wehrstrafgesetz ..... 160–164  | <b>Teilzeitbeschäftigte</b>  |
| <b>Steuereinnahmen</b>                                  | - → Rechtspflege, Öffentliche Sicherheit   | - Bund, Land, Gemeinden ..... 389  |
| - Bayern Daten seit 1980 (Zeitreihen) ..... 26          | <b>Strafverfahren</b> ..... 153, 154   | - Erwerbstätige ..... 198  |
| - Bund und Länder ..... 708                             | <b>Strafverfolgung</b> ..... 143, 147, 160–164                                     | - Gastgewerbe ..... 314  |
| - kommunale ..... 385                                   | <b>Strafvollzug</b> ..... 165  | - Handel ..... 314   |
|   |  | - Kommunale Körperschaften ..... 389                                     |

| Seite   | Seite   | Seite  |
|---|---|--|
| - sozialversicherungspflichtig Beschäftigte ..... 201       | - Dienstleistungssektor ..... 325, 327                      | <b>V</b>   |
| - → Arbeitsverdienste, Arbeitszeit                          | - Gastgewerbe ..... 302, 315                                | <b>Verarbeitendes Gewerbe</b>                            |
| <b>Textilgewerbe</b>  | - Handel ..... 302, 315                                     | - Anteil Bayerns am Bundesgebiet ..... 263               |
| - Anteil Bayerns am Bundesgebiet ..... 263                  | - Handwerk ..... 285  | - Arbeitnehmerentgelte ..... 452                         |
| - Auftragsingang (Index) ..... 268                          | - Handwerk (Messzahlen) ..... 284                           | - Auftragsingang (Index) ..... 253, 268                  |
| - Auslandsumsatz ..... 263                                  | - Handwerksunternehmen ..... 254, 256                       | - Aus- und Einfuhrpreise (Index) ..... 408               |
| - Beschäftigte ..... 259, 261, 265                          | - nominal und real ..... 313                                | - Auslandsumsatz ..... 257, 263                          |
| - nach Beschäftigtengrößenklassen ..... 266                 | - Umweltschutz ..... 477                                    | - Bayern Daten seit 1980 (Zeitreihen) ..... 24           |
| - Betriebe ..... 260, 264                                   | - Verarbeitendes Gewerbe ..... 257, 259, 262                | - Beschäftigte ..... 257, 259, 261, 265                  |
| - nach Beschäftigtengrößenklassen ..... 266                 | <b>Umsatz, betriebstypisch</b>                              | - nach Beschäftigtengrößenklassen ..... 266              |
| - Bund und Länder ..... 700                                 | - Dienstleistungsbereich ..... 346                          | - Wirtschaftsgruppen ..... 266                           |
| - Entgelte ..... 259, 261                                   | <b>Umsatzsteuer</b>   | - Betriebe ..... 257, 260, 264                           |
| - Investitionen ..... 267                                   | - Aufkommen ..... 380                                       | - nach Beschäftigtengrößenklassen ..... 266              |
| - Produktion (Index) ..... 269                              | - Bund und Länder ..... 710                                 | - Wirtschaftsgruppen ..... 266                           |
| - Rechtliche Einheiten ..... 259                            | - Größenklassen der Lieferungen                             | - Bruttowertschöpfung ..... 451                          |
| - Umsatz ..... 259, 262                                     | und Leistungen ..... 394                                    | - Bund und Länder ..... 700                              |
| <b>Textilien</b>  | - Kreis-/Regionsübersicht ..... 554, 584                    | - Direktinvestitionen ..... 311                          |
| - Aus- und Einfuhr ..... 307                                | - Wirtschaftsbereiche ..... 394                             | - Elektrizitätserzeugung ..... 281                       |
| - Einzelhandelspreise (Index) ..... 411                     | <b>Umsatzsteuervorauszahlung</b> ..... 378, 394             | - Energieverbrauch ..... 281                             |
| - Erzeugerpreise (Index) ..... 404                          | <b>Umverteilung des Einkommens</b> ..... 453                | - Entgelte ..... 257, 259, 261                           |
| - Großhandelspreise (Index) ..... 407                       | <b>Umverteilungsrechnung (VGR)</b> ..... 447, 453           | - Erwerbstätige ..... 197, 198                           |
| - Produktion ..... 270                                      | <b>Umweltbereiche</b> ..... 476, 477                        | - Erzeugerpreise (Index) ..... 404                       |
| <b>Theater</b> ..... 136                                    | <b>Umweltkriminalität</b> ..... 166, 167                    | - Gewerbeanzeigen ..... 246                              |
| <b>Theologische/Kirchliche Hochschulen</b>                  | <b>Umweltschutz</b> ..... 459                               | - Inlandsumsatz ..... 257                                |
| → Hochschulen   | - Beschäftigte ..... 477                                    | - Insolvenzen ..... 248                                  |
| <b>Thermische (Abfall-)Behandlungsanlagen</b> ..... 467     | - Bund und Länder ..... 712                                 | - Investitionen ..... 257, 267                           |
| <b>Tiere</b>  | - Investitionen ..... 459, 463, 464, 476, 477               | - Kreis-/Regionsübersicht ..... 549, 572                 |
| - Außenhandel ..... 306                                     | - Kreis-/Regionsübersicht ..... 555                         | - Produktion ..... 270                                   |
| - Großhandelspreise (Index) ..... 407                       | <b>Umweltverschmutzung (Beseitigung von)</b>                | - Produktion (Index) ..... 253, 269                      |
| <b>Tierische Produkte, Erzeugerpreise (Index)</b> ..... 406 | - Gewerbeanzeigen ..... 246                                 | - Produktionswert ..... 257                              |
| <b>Todesfälle → Sterbefälle</b>                             | - Unternehmensregister ..... 242, 244                       | - Produzierendes Gewerbe ..... 549                       |
| <b>Todesursachen</b> ..... 22, 83, 86, 95–97                | <b>Unbekannte Täter, Anzeigen gegen</b> ..... 152           | - Rechtliche Einheiten ..... 257, 259                    |
| <b>Todesursachen</b>  | <b>Unfälle</b>  | - sozialversicherungspflichtig Beschäftigte ..... 202    |
| - bösartige Neubildungen                                    | - häusliche, mit Todesfolge ..... 95                        | - Umsatz ..... 257, 259, 262                             |
| - nach Altersgruppen ..... 84                               | - im Straßenverkehr ..... 25, 325–329, 335–338, 704         | - Umsatzsteuer ..... 394                                 |
| - Krebssterbefälle ..... 84                                 | - mit wassergefährdenden Stoffen ..... 462, 475             | - Zahlenspiegel zur Corona-Pandemie ..... 485            |
| - Transportmittelunfälle                                    | - Todesursachen ..... 96, 97                                | <b>Verbraucherinsolvenzen</b>                            |
| - nach Altersgruppen ..... 84                               | - tödlich Verunglückte ..... 95, 335, 337, 704              | - Insolvenzen ..... 240                                  |
| <b>Todesursachen</b>  | <b>Unfallursachen im Straßenverkehr</b> ..... 329, 335      | <b>Verbraucherpreisindex</b> ..... 400, 401, 418         |
| - → Gesundheits- und Sozialwesen                            | <b>Unfallversicherung → Gesetzliche Unfallversicherung</b>  | - für Bayern ..... 399, 412                              |
| (Bund und Länder)   | <b>Universitäten</b> ..... 23, 106, 120, 121, 123, 127, 128 | - für Deutschland ..... 411                              |
| <b>Tödlich Verunglückte</b>                                 | <b>Unterhalt</b> ..... 151                                  | - Zahlenspiegel zur Corona-Pandemie ..... 485            |
| - bei häuslichen Unfällen ..... 95                          | <b>Unterkünfte</b> ..... 25, 303, 304, 316–321, 704         | <b>Verbrauchsgüter</b>                                   |
| - nach Altersgruppen ..... 95                               | <b>Unternehmen</b> ..... 342                                | - Aus- und Einfuhrpreise (Index) ..... 408               |
| - nach Art des Unfalls ..... 95                             | - Baufertigstellungen ..... 293, 294                        | - Großhandelspreise (Index) ..... 407                    |
| - Straßenverkehr ..... 325, 326, 335, 704                   | - Bauherr, Bauüberhang ..... 296                            | - Verbraucherpreise (Index) ..... 411, 412               |
| <b>Totgeborene</b> ..... 63                                 | - Dienstleistungsbereich ..... 343, 344                     | <b>Verbrauchsgüterproduzenten</b>                        |
| <b>Totgeborene → Geborene</b>                               | - Gastgewerbe ..... 314                                     | - Anteil Bayerns am Bundesgebiet ..... 263               |
| <b>Tourismus</b> ..... 25, 303, 304, 316–322, 704           | - Handel ..... 314  | - Auftragsingang (Index) ..... 268                       |
| <b>Tourismusregionen, Reisegebiete</b> ..... 320            | - Industrie- und Handelskammerbezirk ..... 208              | - Auslandsumsatz ..... 263                               |
| <b>Träger</b>   | - Insolvenzen ..... 248                                     | - Beschäftigte ..... 259, 261, 265                       |
| - ambulante Pflegedienste ..... 368                         | - Verwendung klimawirksamer Stoffe ..... 465                | - Betriebe ..... 260, 264                                |
| - Pflegeheime ..... 368                                     | <b>Unternehmen als Rechtliche Einheit</b>                   | - Entgelte ..... 259, 261                                |
| <b>Transportmittelunfälle</b>                               | - Insolvenzen ..... 248                                     | - Investitionen ..... 267                                |
| - tödlich Verletzte ..... 84                                | <b>Unternehmensdienstleister</b>                            | - Produktion (Index) ..... 269                           |
| <b>Trauungen</b>  | - Umsatzsteuer ..... 394                                    | - Rechtliche Einheiten ..... 259                         |
| - kirchliche ..... 140                                      | <b>Unternehmensinsolvenzen</b>                              | - Umsatz ..... 259, 262                                  |
| - → Eheschließungen   | - Insolvenzen ..... 240                                     | <b>Verbrechen</b> ..... 147                              |
| <b>Treibhauspotential (GWP),</b>                            | <b>Unternehmensregister statistisches</b>                   | <b>Verdienste</b>  |
| <b>Verwendung klimawirksamer Stoffe</b> ..... 465           | <b>(URS)</b> ..... 241–245                                  | - Zahlenspiegel zur Corona-Pandemie ..... 498            |
| <b>Truthühner → Geflügel</b>                                | <b>Unternehmergesellschaft (haftungsbeschränkt)</b>         | <b>Verdienste → Arbeitsverdienste</b>                    |
|   | - Gewerbeanzeigen ..... 247                                 | <b>Veredelungsbetriebe</b> ..... 215, 220                |
| <b>U</b>  | <b>Unterstellungen unter Bewährungsaufsicht</b> ..... 159   | <b>Verein (eingetragener), Gewerbeanzeigen</b> ..... 247 |
| <b>Übernachtungen,</b>                                      | <b>Untersuchungshaft (Strafvollzug)</b> ..... 165           | <b>Verfahren (gerichtliche)</b>                          |
| <b>Beherbergung</b> ..... 25, 303, 316–321, 704             | <b>Urkundenfälschung</b> ..... 143                          | - Arbeitsgerichte ..... 145                              |
| <b>Umsatz</b>   | <b>Ursprungsländer</b>                                      | - Arbeitsgerichtsbarkeit ..... 158                       |
| - Ausbaugewerbe ..... 255, 274, 277                         | - Aus- und Einfuhr ..... 310                                | - Dauer ..... 150  |
| - Baugewerbe ..... 255, 258, 274                            | - Einfuhr ..... 308   | - Finanzgerichtsbarkeit ..... 159                        |
| - Bauhauptgewerbe ..... 253, 255, 274, 276                  | <b>Urteile</b> ..... 153, 154, 158                          | - Sozialgerichtsbarkeit ..... 144, 157                   |
| - Dienstleistungen ..... 330                                | - → Rechtspflege  | - zur Gewährung von vorläufigem                          |
| - Dienstleistungsbereich ..... 343, 345, 346                | <b>Urteilsverfahren</b> ..... 145, 158                      | Rechtsschutz ..... 155                                   |



| Seite  | Seite  | Seite   |
|--|--|---|
| <b>Verfahrenskostenhilfe</b> ..... 151                     | <b>Verwendungsrechnung (VGR)</b> ..... 447               | - Frauenanteil an den Mandaten ..... 716                |
| <b>Verfügbares Einkommen (VGR)</b> ..... 448, 453          | <b>Viehhaltung, -wirtschaft</b> ..... 231                | - gewählte Frauen in Bayern ..... 174                   |
| - Kreis-/Regionsübersicht ..... 586                        | - Bestände ..... 211                                     | - Kommunalwahlen ..... 174, 176, 177, 186               |
| <b>Verfügbares Einkommen</b>                               | - Bund und Länder ..... 698                              | - Kreis-/Regionsübersicht ..... 547                     |
| <b>der privaten Haushalte</b> ..... 712                    | - Halter und Bestände ..... 231                          | - Landtagswahlen ..... 171, 174, 178, 181, 186          |
| <b>Vergehen</b> ..... 147                                  | - Schlachtungen ..... 233                                | - Parteien ..... 171–173, 176–181, 527, 529, 694        |
| <b>Vergleichsverfahren → Insolvenzen</b>                   | - → Land- und Forstwirtschaft (Bayern Daten              | - seit 1946 ..... 176                                   |
| <b>Verheiratete → Familienstand</b>                        | seit 1980, Kreis-/Regionsübersicht, Bund                 | - Sitzverteilung ..... 171–173, 177                     |
| <b>Verkehr</b> . 25, 325, 326, 328, 329, 331–342, 704, 717 | und Länder, Bayern in Europa)                            | - Direktsitze ..... 180, 181                            |
| - Umsatzsteuer ..... 394                                   | <b>Viehzählung</b> ..... 214                             | - Listensitze ..... 180, 181                            |
| - Zahlenspiegel zur Corona-Pandemie ..... 496              | <b>Volksbegehren</b> ..... 182                           | - Stimmen ..... 171–173, 176, 178, 694                  |
| <b>Verkehr und Lagerei</b> ..... 343–346                   | <b>Volksentscheide</b> ..... 184                         | - gewichtete ..... 176                                  |
| - Gewerbeanzeigen ..... 246                                | <b>Volkswirtschaftliche Gesamtrechnungen,</b>            | - Urnenwähler ..... 528                                 |
| - Insolvenzen ..... 248                                    | <b>VGR</b> ..... 443                                     | - Volksbegehren ..... 182                               |
| - Unternehmensregister ..... 242, 244                      | - Bayern Daten seit 1980 (Zeitreihen) ..... 27           | - Volksentscheide ..... 184                             |
| <b>Verkehrsfläche</b>                                      | - Begriffe ..... 444, 447                                | - Wahl- Stimmberichtigte ..... 176, 178, 694            |
| - Flächenerhebung ..... 38                                 | - Bund und Länder ..... 712                              | - Wahlberechtigte ..... 527, 528                        |
| - → Kreis-/Regionsübersicht                                | - ESG ..... 447  | - Wahl-   |
| <b>Verkehrsleistung (Personenbeförderung)</b> .... 339     | - Kreis-/Regionsübersicht ..... 555, 585, 586            | beteiligung ... 171–173, 176, 178, 527, 694, 716        |
| <b>Verkehrsunfälle → Unfälle</b>                           | <b>Volkszählung</b> ..... 34, 40, 46, 192                | - Wähler ..... 176, 178, 527, 694                       |
| <b>Verkehrsunfallrecht, Gerichtsverfahren</b> .. 149, 150  | - → Zensus 2011  | - Wahlvorschläge, Abkürzungen ..... 12, 13              |
| <b>Verkehrswert, Haus und Grundbesitz</b> ..... 536        | <b>Voll- und Teilzeitbeschäftigte, Verdienste</b>        | - Zweitstimmen ..... 528, 529                           |
| <b>Verlags- und Druckerzeugnisse</b>                       | - → Arbeitsverdienste                                    | - Zweitstimmenanteile ..... 527                         |
| - Erzeugerpreise (Index) ..... 404                         | <b>Vollstreckungsbescheid</b> ..... 149                  | <b>Waisengeldempfänger</b> ..... 390                    |
| <b>Verletzte</b>   | <b>Vollzeitbeschäftigte</b>                              | <b>Waldfläche</b>                                       |
| - im Straßenverkehr ... 25, 325, 329, 335–337, 704         | - Bund, Land, Gemeinden ..... 389                        | - Flächenerhebung ..... 38                              |
| <b>Vermögen, Private Haushalte</b> ..... 537–539           | - Kommunale Körperschaften ..... 389                     | <b>Wanderungen</b>                                      |
| <b>Vermögenseinkommen (VGR)</b> ..... 453                  | - Staat, Kommunen, Sozialversicherungsträger .. 390      | - Begriffsbestimmung ..... 62                           |
| <b>Verpackungen</b>  | <b>Vollzug von Freiheitsstrafen</b> ..... 165            | - Fortgezogene ..... 74                                 |
| - Abfalleinsammlung ..... 462                              | <b>Vollzugsdauer im Strafvollzug</b> ..... 165           | - über die Landesgrenze                                 |
| - Branchenlösungen ..... 470                               | <b>Vorbefragte</b> ..... 163–165                         | - nach Altersgruppen ..... 78                           |
| - eingesammelte Menge ..... 459, 467                       | <b>Vorläufiger Rechtsschutz</b> ..... 156                | - nach Herkunfts- und Zielgebiet ..... 75               |
| - Entsorgung ..... 467, 470                                | <b>Vorleistungsgüterproduzenten</b>                      | - Wanderungsgewinn/-verlust ..... 74                    |
| <b>Verschuldung</b> ..... 388                              | - Anteil Bayerns am Bundesgebiet ..... 263               | - Zugezogene ..... 74                                   |
| - fundierte ..... 374                                      | - Auftragseingang (Index) ..... 268                      | <b>Wanderungsgewinn/-verlust</b> ..... 74–78            |
| - öffentliche ..... 374                                    | - Aus- und Einfuhrpreise (Index) ..... 408               | <b>Wanderungssaldo</b>                                  |
| <b>Verschuldung → Schulden</b>                             | - Auslandsumsatz ..... 263                               | - nach ausgewählten Herkunftsländern ..... 60           |
| <b>Versicherungsdienstleistungen,</b>                      | - Beschäftigte ..... 259, 261, 265                       | - nach restl. Bundesgebiet                              |
| <b>Verbraucherpreisindex</b> ..... 412                     | - Betriebe ..... 260, 264                                | nach Bundesländern ..... 60                             |
| <b>Versicherungsgewerbe</b>                                | - Entgelte ..... 259, 261                                | <b>Wanderungsstatistik</b>                              |
| - Direktinvestitionen ..... 311                            | - Erzeugerpreise (Index) ..... 404                       | - Begriffsbestimmung ..... 61                           |
| - sozialversicherungspflichtig Beschäftigte .... 201, 202  | - Investitionen ..... 267                                | <b>Waren</b>  |
| <b>Versicherungsverhältnis</b>                             | - Produktion (Index) ..... 269                           | - Aus- und Einfuhr ..... 310                            |
| - Erwerbslose ..... 526                                    | - Rechtliche Einheiten ..... 259                         | <b>Wasser- und Abwasserentgelte</b> ..... 474           |
| - Erwerbstätige ..... 526                                  | - Umsatz ..... 259, 262                                  | <b>Wasser, Erzeugerpreise (Index)</b> ..... 405         |
| - Krankenversicherung ..... 482, 526                       | <b>Vormundschaften</b>                                   | <b>Wasseraufkommen</b>                                  |
| - Nichterwerbspersonen ..... 526                           | <b>→ Kinder- und Jugendhilfe</b>                         | - nichtöffentliche Wasserversorgung ..... 473           |
| <b>Versorgungsausgleich</b> ..... 151                      | <b>Vorsätzliche Selbstbeschädigung</b>                   | - öffentliche Wasserversorgung ..... 472                |
| <b>Versorgungsempfänger</b> ..... 377                      | - nach Altersgruppen ..... 97                            | <b>Wasserfläche</b>                                     |
| - nach der Qualifikationsebene ..... 390                   | - Todesursachen ..... 96                                 | - Flächenerhebung ..... 38                              |
| <b>Verteilungsrechnung (VGR)</b> ..... 447                 | <b>Vorsorge- oder Rehabilitationseinrichtungen</b> .. 92 | - → Kreis-/Regionsübersicht                             |
| <b>Vertretung des Fiskus in Rechtssachen</b> ..... 152     | - Ärzte ..... 93   | <b>Wassergefährdende Stoffe</b> ..... 462, 475          |
| <b>Verunglückte</b>  | - Beherbergung ..... 316–318                             | <b>Wassergewinnung, Anlagen</b> ..... 472, 473          |
| - im Straßenverkehr . 25, 325, 326, 329, 335–338, 704      | - Belegungstage ..... 92                                 | <b>Wasserstraßen, Schiffsverkehr</b> .... 341, 342, 704 |
| - Kreis-/Regionsübersicht ..... 552                        | - Berufe ..... 93  | <b>Wasserversorgung</b>                                 |
| - tödlich ..... 95   | - Beschäftigte ..... 93                                  | - Anschlussgrade ..... 459, 472                         |
| <b>Verurteilte</b> ..... 143, 147, 162–164                 | - Betten, Zahl ..... 92                                  | - Gewerbeanzeigen ..... 246                             |
| <b>Verurteilungsziffer</b> ..... 162                       | - Fallzahl ..... 92                                      | - nichtöffentliche ..... 473                            |
| <b>Verwahrungsdauer (Strafvollzug)</b> ..... 165           | - Patientenzugang bzw. -abgang ..... 92                  | - Unternehmensregister ..... 242, 244                   |
| <b>Verwaltungsbehörde als Einleitungs-</b>                 | - Pflegetage ..... 92                                    | - → Umweltschutz (Kreis-/Regionsübersicht)              |
| <b>behörde eines Ermittlungsverfahrens</b> ..... 152       | - Schüler und Auszubildende ..... 93                     | <b>Wehrstrafgesetz</b> ..... 160–164                    |
| <b>Verwaltungsbezirksgliederung</b> ..... 34               | - Verweildauer ..... 92                                  | <b>Wein</b> ..... 227                                   |
| <b>Verwaltungseinteilung Bayerns</b> ..... 36              | <b>W</b>   | <b>Weisungen (Strafverfolgung)</b> ..... 163, 164       |
| <b>Verwaltungsgemeinschaften</b> ..... 34–36               | <b>Wahlen</b>  | <b>Weizen, Anbau</b> ..... 218                          |
| - Personal ..... 389                                       | - Bezirkswahlen ..... 174, 186                           | <b>Wertpapiere,</b>                                     |
| - Schulden ..... 387                                       | - Briefwähler ..... 528                                  | <b>Vermögen privater Haushalte</b> ..... 537, 538       |
| <b>Verwaltungsgerichte</b> ..... 155, 156                  | - Bundestagswahlen ..... 529                             | <b>Wertschöpfung (VGR)</b> ..... 447                    |
| <b>Verwaltungsgerichtsbarkeit</b> ..... 146                | - Bundestags-  | <b>Wertstoffe</b> ..... 466                             |
| <b>Verwaltungspersonal</b> ..... 389                       | wahlen ..... 171, 174, 178, 180, 186, 527, 528           | <b>Wiederaufnahme eines Gerichtsverfahrens</b>          |
| <b>Verwarnung (Strafverfolgung)</b> ..... 164              | - Erläuterungen ..... 175                                | <b>nach Rechtskraft</b> ..... 153, 154                  |
| <b>Verweildauer</b>  | - Europawahlen ..... 173, 174, 178, 181, 186             | <b>Wirtschaftsabschnitte</b>                            |
| - Krankenhäuser ..... 91                                   |  | - Insolvenzen ..... 248                                 |
| - Vorsorge- oder Rehabilitationseinrichtungen .... 92      |  |   |

| Seite   | Seite  | Seite  |
|---|--|--|
| <b>Wirtschaftsbereiche</b>                                | <b>Wohnungsbau</b>                                   | <b>Zulassungen fabrikneuer Kraftfahrzeuge</b>    |
| - Arbeitnehmerentgelte ..... 452                          | - Bauhauptgewerbe ..... 276                          | - Zahlenspiegel zur Corona-Pandemie ..... 486    |
| - Bruttowertschöpfung ..... 451                           | <b>Wohnungsmieten</b>                                | <b>Zulassungen von Kraftfahrzeugen</b>           |
| - Erwerbstätige ..... 197, 198, 200                       | - Verbraucherpreisindex ..... 411, 412               | <b>und Anhängern</b> ..... 25, 328, 333, 704     |
| - Umsatzsteuer ..... 394                                  | <b>Wohnungsmietsachen</b> ..... 149, 150             | <b>Zurückverweisungen durch die</b>              |
| - → Arbeitsverdienste, Arbeitszeit                        | <b>Wohnungsnebenkosten</b>                           | <b>Rechtsmittelinstanz</b> ..... 153, 154        |
| <b>Wirtschaftskriminalität</b> ..... 166, 167             | - Verbraucherpreisindex ..... 411, 412               | <b>Zwangsvollstreckungssachen</b> ..... 149, 150 |
| <b>Wirtschaftsrechnungen privater Haushalte</b> ..... 434 | <b>Wohnungsunternehmen</b>                           | <b>Zweckverbände</b>                             |
| <b>Wirtschaftsstruktur</b>                                | - Bauherr ..... 293, 294                             | - Personal ..... 389                             |
| - Unternehmensregister ..... 239                          | - Bauherr, Bauüberhang ..... 296                     | - Schulden ..... 387                             |
| <b>Wirtschaftsstruktur, Wertschöpfungsanteil</b>          | <b>Wohnungswechsel → Wanderungen</b>                 | <b>Zweigniederlassung</b>                        |
| <b>der Wirtschaftsbereiche</b> ..... 443                  | <b>Wohnungswesen, Jahresabschlüsse</b>               | - Gewerbeanzeigen ..... 247                      |
| <b>Wirtschaftsunternehmen, Jahresabschlüsse</b> ..... 386 | <b>öffentlicher Wirtschaftsunternehmen</b> ..... 386 | <b>Zweiter Bildungsweg</b> ..... 105, 112        |
| <b>Wirtschaftszweige</b>                                  | <b>Wohnverhältnisse, Haushalte</b> ..... 535         | <b>Zweitstimmen → Wahlen, Stimmen</b>            |
| - Ausbaugewerbe ..... 277                                 |  |  |
| - Ausbaugewerbe, Baugewerbe,                              |  |  |
| Bauhauptgewerbe ..... 274                                 |  |  |
| - Bauhauptgewerbe ..... 275, 276                          |  |  |
| - Handwerk ..... 284                                      |  |  |
| - → Handel, Gastgewerbe, Fremdenverkehr                   |  |  |
| - → Wirtschaftsbereiche                                   |  |  |
| <b>Witwen- Witwergeldempfänger</b> ..... 390              |  |  |
| <b>Witwenrente</b> ..... 358                              |  |  |
| <b>Wochenlöhne/-verdienst → Arbeitsverdienste</b>         |  |  |
| <b>Wohnfläche</b>   |  |  |
| - fertiggestellte ..... 294                               |  |  |
| - genehmigte und fertiggestellte ..... 293                |  |  |
| - Kreis-/Regionsübersicht ..... 576                       |  |  |
| - Wohngebäude, Nichtwohngebäude ..... 292                 |  |  |
| - → Wohn- Nichtwohngebäude                                |  |  |
| <b>Wohngebäude</b>  |  |  |
| - Baufertigstellungen ..... 293, 294, 296                 |  |  |
| - Baugenehmigungen ..... 293                              |  |  |
| - Bauüberhang ..... 296                                   |  |  |
| - Beheizung ..... 295                                     |  |  |
| - Bestand ..... 289, 297                                  |  |  |
| - Gebäude, Nutzfläche, Wohnfläche ..... 292               |  |  |
| - Gebäudeart ..... 295                                    |  |  |
| - Heizenergie ..... 295                                   |  |  |
| - Kreis-/Regionsübersicht ..... 551                       |  |  |
| - Preisindex ..... 403, 409                               |  |  |
| <b>Wohngeld</b> ..... 355                                 |  |  |
| - Empfängerhaushalte ..... 364                            |  |  |
| - Kreis-/Regionsübersicht ..... 553, 580                  |  |  |
| - Reine Wohngeldhaushalte ..... 364                       |  |  |
| - Sozialbudget ..... 356                                  |  |  |
| - → Sozialwesen, -hilfe                                   |  |  |
| <b>Wohnräume</b>  |  |  |
| - Bestand ..... 297                                       |  |  |
| - fertiggestellte ..... 294                               |  |  |
| - genehmigte und fertiggestellte ..... 293                |  |  |
| - Haushalte ..... 535                                     |  |  |
| - Wohngebäude, Nichtwohngebäude ..... 292                 |  |  |
| <b>Wohnungen</b>  |  |  |
| - Baufertigstellungen ..... 289, 293, 294, 296            |  |  |
| - Baugenehmigungen ..... 289, 293                         |  |  |
| - Bauüberhang ..... 296                                   |  |  |
| - Beheizung ..... 295                                     |  |  |
| - Bestand ..... 289, 297                                  |  |  |
| - Eigentumswohnungen ..... 292                            |  |  |
| - Gebäudeart ..... 295                                    |  |  |
| - Gerichtsverfahren ..... 151                             |  |  |
| - Heizenergie ..... 295                                   |  |  |
| - Kreis-/Regionsübersicht ..... 551, 574–576              |  |  |
| - Preisindex ..... 409                                    |  |  |
| - Scheidungsverfahren ..... 151                           |  |  |
| <b>Wohnungen</b>  |  |  |
| <b>(je 10 000 Einwohner nach Kreisen)</b>                 |  |  |
| - Baufertigstellungen ..... 290                           |  |  |
| <b>Wohnungen</b>  |  |  |
| <b>(je 100 Einwohner nach Kreisen)</b>                    |  |  |
| - Bestand ..... 291                                       |  |  |
|   | <b>Z</b>   |  |
|   | <b>Zahlenspiegel zur Corona-Pandemie</b>             |  |
|   | - Arbeitslose ..... 486, 487                         |  |
|   | - Arbeitslosengeld ..... 487                         |  |
|   | - Arbeitslosenquote ..... 487                        |  |
|   | - Außenhandel ..... 485                              |  |
|   | - Außenwanderung ..... 518                           |  |
|   | - Baupreisindex ..... 485                            |  |
|   | - Bautätigkeit und Wohnungswesen ..... 490           |  |
|   | - Bevölkerung und Erwerbstätigkeit ..... 502         |  |
|   | - Bevölkerung, Bevölkerungsstand ..... 506–516       |  |
|   | - Bevölkerungsbewegung ..... 518                     |  |
|   | - Bevölkerungsstand ..... 518                        |  |
|   | - Bierabsatz ..... 487, 500                          |  |
|   | - Bruttoentgelte ..... 487                           |  |
|   | - Bruttomonatsverdienste ..... 487                   |  |
|   | - Einzelhandel ..... 485                             |  |
|   | - Fremdenverkehr ..... 486                           |  |
|   | - Gastgewerbe ..... 486                              |  |
|   | - Geborene ..... 506, 507, 512, 513, 518             |  |
|   | - Geld und Kredit ..... 496                          |  |
|   | - Gestorbene ..... 508, 509, 514, 515                |  |
|   | - Gewerbeanzeigen ..... 485, 488                     |  |
|   | - Handel und Gastgewerbe ..... 492                   |  |
|   | - Insolvenzen ..... 486                              |  |
|   | - Kraftfahrzeughandel ..... 486                      |  |
|   | - Landwirtschaft ..... 500                           |  |
|   | - Öffentliche Sozialleistungen ..... 504             |  |
|   | - Preise ..... 488                                   |  |
|   | - Produzierendes Gewerbe ..... 488                   |  |
|   | - Sterbefälle ..... 518                              |  |
|   | - Steuern ..... 504                                  |  |
|   | - Straßenverkehrsunfälle ..... 486                   |  |
|   | - Verarbeitendes Gewerbe ..... 485                   |  |
|   | - Verbraucherpreisindex ..... 485                    |  |
|   | - Verdienste ..... 498                               |  |
|   | - Verkehr ..... 496                                  |  |
|   | - Zulassungen fabrikneuer Kraftfahrzeuge ..... 486   |  |
|   | <b>Zahlungsklagen</b> ..... 158                      |  |
|   | <b>Zeichenerklärung</b> ..... 10                     |  |
|   | <b>Zement</b>  |  |
|   | - Produktion ..... 272                               |  |
|   | <b>Zensus 2011</b> ..... 34, 40, 46                  |  |
|   | <b>Ziegen</b>  |  |
|   | - Betriebe und Bestände ..... 232                    |  |
|   | - Halter und Bestände ..... 231                      |  |
|   | <b>Zierpflanzen</b> ..... 230                        |  |
|   | <b>Zivilsachen</b> ..... 146, 149, 150               |  |
|   | <b>Zollfahndung als Einleitungsbehörde</b>           |  |
|   | <b>eines Ermittlungsverfahrens</b> ..... 152         |  |
|   | <b>Zuchtmittel (Strafverfolgung)</b> ..... 164       |  |
|   | <b>Zuchtsauen</b>                                    |  |
|   | - Betriebe und Bestände ..... 232                    |  |
|   | - Halter und Bestände ..... 231                      |  |
|   | <b>Zugezogene</b> ..... 74, 75                       |  |
|   | - → Wanderungen                                      |  |
|   | <b>Zugmaschinen</b> ..... 325, 332–334               |  |

# Freistaat Bayern

## mit Regierungsbezirken, kreisfreien Städten und Landkreisen

