



Statistische Berichte

# Ausländische Schüler und Lehrkräfte in Bayern

Stand: Oktober 2021



B I/II 2 j 2021  
Hrsg. im Dezember 2022  
Bestellnr. B0200C 202100

## Zeichenerklärung

- 0 mehr als nichts, aber weniger als die Hälfte der kleinsten in der Tabelle nachgewiesenen Einheit
- nichts vorhanden oder keine Veränderung
- / keine Angaben, da Zahlen nicht sicher genug
- Zahlenwert unbekannt, geheimzuhalten oder nicht rechenbar
- ... Angabe fällt später an
- X Tabellenfach gesperrt, da Aussage nicht sinnvoll
- ( ) Nachweis unter dem Vorbehalt, dass der Zahlenwert erhebliche Fehler aufweisen kann
- p vorläufiges Ergebnis
- r berichtigtes Ergebnis
- s geschätztes Ergebnis
- D Durchschnitt
- ≙ entspricht

## Auf- und Abrunden

Im Allgemeinen ist ohne Rücksicht auf die Endsummen auf- bzw. abgerundet worden. Deshalb können sich bei der Summierung von Einzelangaben geringfügige Abweichungen zu den ausgewiesenen Endsummen ergeben. Bei der Aufgliederung der Gesamtheit in Prozent kann die Summe der Einzelwerte wegen Rundens vom Wert 100 % abweichen. Eine Abstimmung auf 100 % erfolgt im Allgemeinen nicht.

## Publikationsservice

Das Bayerische Landesamt für Statistik veröffentlicht jährlich über 400 Publikationen. Das aktuelle Veröffentlichungsverzeichnis ist im Internet als Datei verfügbar, kann aber auch als Druckversion kostenlos zugesandt werden.

### Kostenlos

ist der Download der meisten Veröffentlichungen, z.B. von Statistischen Berichten (PDF- oder Excel-Format).

### Kostenpflichtig

sind alle Printversionen (auch von Statistischen Berichten), Datenträger und ausgewählte Dateien (z.B. von Verzeichnissen, von Beiträgen, vom Jahrbuch).

### Publikationsservice

 Alle Veröffentlichungen sind im Internet verfügbar unter [www.statistik.bayern.de/produkte](http://www.statistik.bayern.de/produkte)

## Impressum

### Statistische Berichte

bieten in tabellarischer Form neuestes Zahlenmaterial der jeweiligen Erhebung. Dieses wird, soweit erforderlich, methodisch erläutert und kurz kommentiert.

### Herausgeber, Druck und Vertrieb

Bayerisches Landesamt für Statistik  
Nürnberger Straße 95  
90762 Fürth

### Papier

Gedruckt auf umweltfreundlichem Papier, chlorfrei gebleicht.

### Vertrieb

E-Mail [vertrieb@statistik.bayern.de](mailto:vertrieb@statistik.bayern.de)  
Telefon 0911 98208-6311  
Telefax 0911 98208-96638

### Auskunftsdienst

E-Mail [info@statistik.bayern.de](mailto:info@statistik.bayern.de)  
Telefon 0911 98208-6563  
Telefax 0911 98208-96563

© **Bayerisches Landesamt für Statistik, Fürth 2022**  
Vervielfältigung und Verbreitung, auch auszugsweise, mit Quellenangabe gestattet.

**Hinweis:** Diese Druckschrift wird im Rahmen der Öffentlichkeitsarbeit der Bayerischen Staatsregierung herausgegeben. Sie darf weder von Parteien noch von Wahlwerbern oder Wahlhelfern im Zeitraum von fünf Monaten vor einer Wahl zum Zwecke der Wahlwerbung verwendet werden. Dies gilt für Landtags-, Bundestags-, Kommunal- und Europawahlen. Missbräuchlich ist während dieser Zeit insbesondere die Verteilung auf Wahlveranstaltungen, an Informationsständen der Parteien sowie das Einlegen, Aufdrucken und Aufkleben parteipolitischer Informationen oder Werbemittel. Untersagt ist gleichfalls die Weitergabe an Dritte zum Zwecke der Wahlwerbung. Auch ohne zeitlichen Bezug zu einer bevorstehenden Wahl darf die Druckschrift nicht in einer Weise verwendet werden, die als Parteinahme der Staatsregierung zugunsten einzelner politischer Gruppen verstanden werden könnte. Den Parteien ist es gestattet, die Druckschrift zur Unterrichtung ihrer eigenen Mitglieder zu verwenden.

# Inhaltsverzeichnis

<b>Vorbemerkungen</b> .....	4
<b>Begriffsdefinitionen</b> .....	5
<b>Abbildungen und Tabellen</b>	
Abb. 1: Anteil der ausländischen Schüler in den kreisfreien Städten und Landkreisen Bayerns im Oktober 2021 .....	6
1. Eckdaten (Ausländische Schüler, Lehrkräfte sowie Absolventen und Abgänger)	
1.1 nach Schulart seit 2012/13 .....	7
1.2 nach Staatsangehörigkeit .....	13
1.3 nach Schulart und ISCED-Bildungsbereich .....	15
1.4 nach Schulart und Schulträger .....	18
2. Ausländische Schüler	
2.1 nach Schulart, Staatsangehörigkeit und Geschlecht .....	20
2.2 nach Schulart, Alter und Geschlecht .....	32
2.3 nach Schulart, Jahrgangsstufe und Geschlecht .....	36
2.4 nach Schulart, Religionszugehörigkeit und Geschlecht .....	38
2.5 Ausländische Wiederholer nach Schulart, Jahrgangsstufe und Geschlecht .....	40
2.6 Ausländische Wiederholer nach Staatsangehörigkeit und Geschlecht .....	42
2.7 Zugezogene ausländische Schüler nach Staatsangehörigkeit, Alter und Geschlecht .....	54
3. Ausländische Lehrkräfte nach Schulart, Staatsangehörigkeit und Geschlecht .....	66
4. Ausländische Absolventen und Abgänger	
4.1 nach Schulart, Abschlussart und Geschlecht .....	68
4.2 nach Abschlussart, Staatsangehörigkeit und Geschlecht .....	72
5. Eckdaten (Ausländische Schüler, Lehrkräfte sowie Absolventen und Abgänger) in regionaler Gliederung	
5.1 nach Staatsangehörigkeit und Regierungsbezirk .....	84
5.2 nach kreisfreien Städten und Landkreisen .....	105
5.3 nach Regierungsbezirken .....	108

## Vorbemerkungen

Der vorliegende Bericht enthält bei den allgemein bildenden Schulen die Ergebnisse der jährlichen Erhebung zum Stichtag 1. Oktober 2021 und bei den beruflichen Schulen die Ergebnisse zum Stichtag 20. Oktober 2021.

Zu den allgemein bildenden Schulen zählen die Grund-, Mittel- und Hauptschulen, die Förderzentren, die Realschulen und Realschulen zur sonderpädagogischen Förderung, die Gymnasien, die Schulen besonderer Art (Integrierte Gesamtschule und Schulartunabhängige Orientierungsstufe), die Freien Waldorfschulen, die Schulen des Zweiten Bildungsweges (Abendrealschulen, Abendgymnasien und Kollegs) und die sonstigen allgemein bildenden Schulen (Internationale und ausländische Schulen wie z.B. griechische Lyzeen).

Die Schularten Grundschule, Mittel-/Hauptschule, Förderschulen, Integrierte Gesamtschule, Schulartunabhängige Orientierungsstufe, Freie Waldorfschulen, Gymnasium, Realschule, Realschule zur sonderpädagogischen Förderung und Abendrealschule werden beginnend seit dem Schuljahr 2014/15 als Landesamtsstatistik gemäß Art. 113b BayEUG mittels des Amtlichen Schulverwaltungsprogramms (ASV) und des Verfahrens „Amtliche Schuldaten“ (ASD) erhoben. Die restlichen Schularten werden weiterhin als Geschäftsstatistik<sup>1)</sup> im Auftrag des Bayerischen Staatsministeriums für Unterricht und Kultus (StMUK) erhoben.

Zu den beruflichen Schulen zählen die Berufsschulen, die Berufsschulen zur sonderpädagogischen Förderung, die Wirtschaftsschulen, die Berufsfachschulen, die Berufsfachschulen des Gesundheitswesens, die Berufsoberschulen, die Fachoberschulen, die Fachschulen und die Fachakademien.

An Berufsschulen, Berufsfachschulen, Wirtschaftsschulen und Beruflichen Oberschulen können Asylbewerber, Flüchtlinge und andere berufsschulpflichtige junge Menschen, die einen vergleichbaren Sprachförderbedarf haben, in integrativen schulischen Maßnahmen zum Erwerb des Abschlusses der Mittelschule geführt werden. Diese Maßnahmen dienen darüber hinaus dem Ziel, die Schülerinnen und Schüler auf die Anforderungen weiterführender Schulen oder einer Berufsausbildung vorzubereiten. Neben einem allgemein bildenden und fachlichen Unterricht findet Integrationsunterricht und Sprachförderung statt. Mit der einjährigen Maßnahme an Berufsfachschulen für Pflegehelferberufe und Fachschulen für Heilerziehungspflegehilfe wird für Personen, welche zwar über einen Mittelschulabschluss, jedoch nicht über ausreichende Sprachkompetenz verfügen, ein direkter Einstieg in die einjährige Pflegehelferausbildung ermöglicht. An Beruflichen Oberschulen besteht außerdem bei Eignung die Möglichkeit, in einjährigen Integrationsvorklassen die Voraussetzungen für den Einstieg in die regulären Vorklassen bzw. Eingangsklassen zu erwerben.

Angaben zu den Lehrkräften ohne die an Berufsfachschulen des Gesundheitswesens und seit dem Schuljahr 2003/04 ohne die an Fachschulen und Fachakademien im Geschäftsbereich des Bayerischen Staatsministeriums für Ernährung, Landwirtschaft und Forsten.

Angaben zu den Absolventen und Abgängern ohne die der sonstigen allgemein bildenden Schulen.

Nach Beschluss des ALG FS werden Fälle des Dritten Geschlechts (Merkmalsausprägungen „divers“ und „ohne Angabe“), die zur Wahrung der Geheimhaltung nicht explizit veröffentlicht werden können, in den Veröffentlichungen in der Amtlichen Statistik einheitlich per Zufallsprinzip den Kategorien „männlich“ oder „weiblich“ zugeordnet. Die Zuordnung erfolgt mit einem Erwartungswert von 0,5.

---

1) Auftrag des Bayerischen Staatsministeriums für Unterricht und Kultus laut KMS Nr. III/7 – S 1071 – 1/29 787 vom 23. Februar 1995.

## Begriffsdefinitionen

### Schulen

Als Schule zählt grundsätzlich jede verwaltungsrechtlich eigenständige Organisation. Ausnahmen sind Schulen, in denen verschiedene Schularten der gemeinsamen Leitung eines Schulleiters unterstellt sind. In diesem Fall werden alle schulartspezifischen Schulteile als Schule gezählt.

### Schulträger

Die rechtlichen Bestimmungen unterscheiden, je nach Schulträger, zwischen Schulen mit öffentlichem und privatem Rechtsstatus:

Als *öffentliche* Schulen gelten gemäß Art. 3 Abs. 1 BayEUG

- *staatliche* Schulen, d. h. Schulen, bei denen der Dienstherr des Lehrpersonals der Freistaat Bayern ist, sowie
- *kommunale* Schulen, deren Lehrerinnen und Lehrer einer kommunalen Körperschaft (Gemeinde, Landkreis, Bezirk oder Zweckverband) unterstellt sind.

Schulen, die nicht öffentlich im Sinne des Art. 3 Abs. 1 BayEUG sind, zählen als *private* Schulen (Schulen in freier Trägerschaft).

### Absolventen und Abgänger

Als Absolvent oder Abgänger zählen Schüler, die nach erfolgreichem Abschluss bzw. der Erfüllung der Vollzeitschulpflicht seit dem Erhebungstichtag des Vorjahres die berichtende Schule dauerhaft verlassen bzw. zum Erreichen eines höherwertigen Abschlusses in eine andere allgemein bildende Schule übergetreten sind. Sie werden in diesem Bericht ohne Nichtschüler bzw. Externe, d. h. Personen, die bei Erlangung des Abschlusses an keiner Schule im Sinne des BayEUG eingeschrieben waren und folglich keinen Schülerstatus hatten, ausgewiesen.

### Nichtschüler

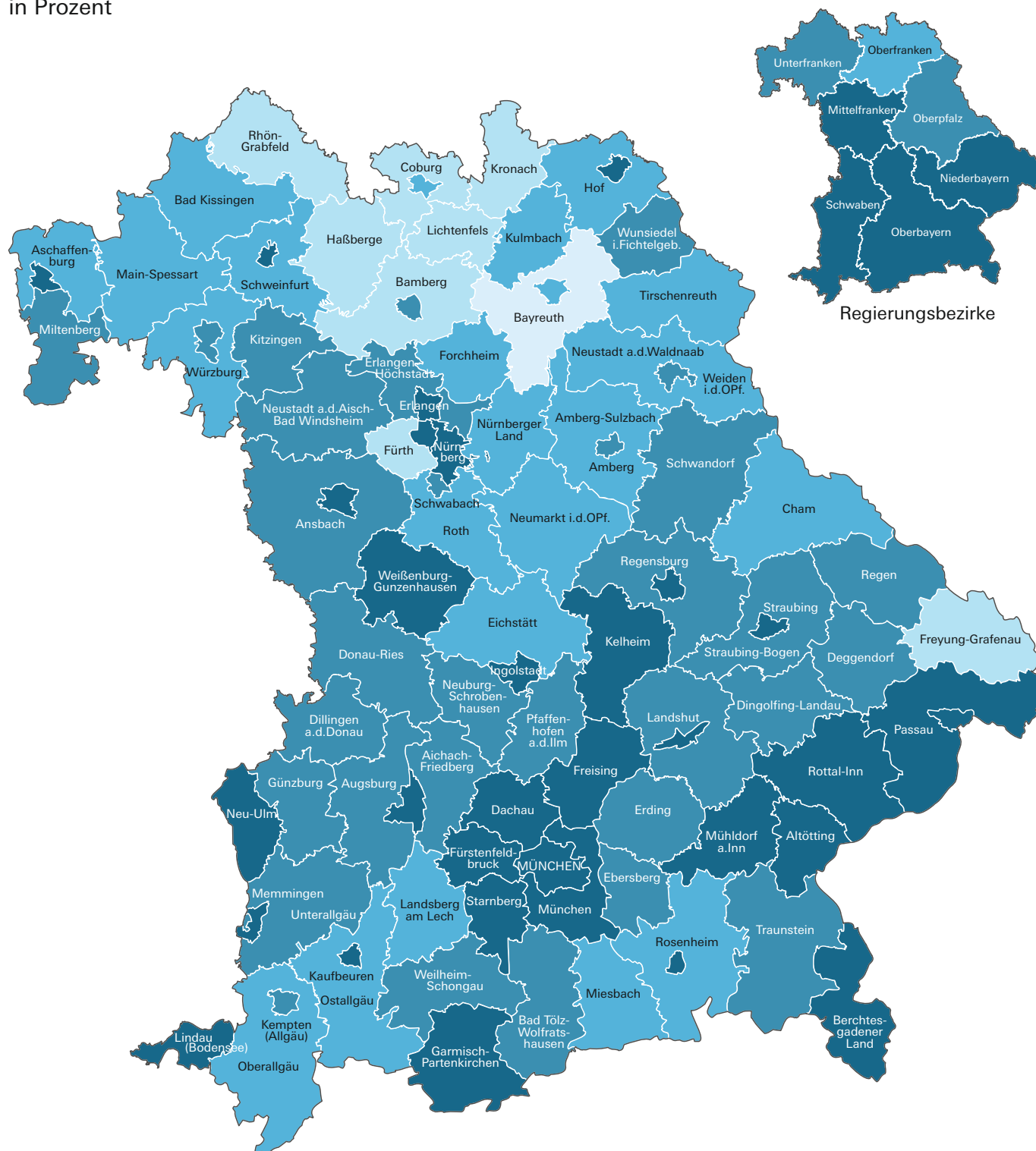
Als Nichtschüler werden externe Teilnehmer an schulischen Abschlussprüfungen bezeichnet, die nicht Schüler einer Schule sind. Hierzu zählen beispielsweise Schüler früherer Prüfungsjahrgänge.

### Lehrkräfte

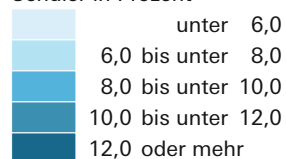
Lehrkräfte sind Personen, die an einer oder mehreren Schulen bzw. Schularten unterrichten. Sie werden als Person derjenigen Schule und Schulart zugerechnet, an der sie ausschließlich oder überwiegend unterrichten.

Je nach Beschäftigungsumfang unterscheidet man zwischen **vollzeit- und teilzeitbeschäftigten** Lehrkräften. Vollzeitbeschäftigte Lehrkräfte sind als Beamte, Angestellte oder in einem sonstigen Dienstverhältnis mit voller Pflichtstundenzahl, teilzeitbeschäftigte Lehrkräfte mit mindestens der Hälfte, aber weniger als der vollen Unterrichtspflichtzeit tätig.

Abb. 1  
**Anteil der ausländischen Schüler in den kreisfreien Städten und Landkreisen Bayerns  
im Oktober 2021**  
in Prozent



Anteil der ausländischen  
Schüler in Prozent



Häufigkeit

1  
8  
23  
32  
32

Minimum: Lkr Bayreuth

5,7 %

Maximum: Krfr. St Nürnberg

20,4 %

**Bayern:**

**13,0 %**

### 1.1 Eckdaten seit 2012/13

(Schüler und Lehrkräfte im Schuljahr 2021/22, Absolventen und Abgänger des Schuljahres 2020/21)

Schuljahr	Ausländische					
	Schüler		Lehrkräfte		Absolventen und Abgänger	
	insgesamt	männlich	insgesamt	männlich	insgesamt	männlich
<b>Grundschulen</b>						
2012/13 .....	26 122	13 044	.	.	x	x
2013/14 .....	27 940	14 086	.	.	x	x
2014/15 .....	31 200	15 609	.	.	x	x
2015/16 .....	37 368	18 798	.	.	x	x
2016/17 .....	46 215	23 334	.	.	x	x
2017/18 .....	50 009	25 135	389	89	x	x
2018/19 .....	54 598	27 368	414	95	x	x
2019/20 .....	57 588	28 840	413	92	x	x
2020/21 .....	56 791	28 316	386	84	x	x
<b>2021/22 .....</b>	<b>58 795</b>	<b>29 389</b>	<b>404</b>	<b>86</b>	<b>x</b>	<b>x</b>
<b>Mittel-/Hauptschulen</b>						
2012/13 .....	30 553	16 297	.	.	6 540	3 486
2013/14 .....	30 044	15 954	.	.	6 888	3 799
2014/15 .....	30 779	16 430	.	.	7 122	4 056
2015/16 .....	34 325	18 754	.	.	7 754	4 649
2016/17 .....	39 670	22 048	.	.	7 697	4 567
2017/18 .....	39 786	21 645	294	115	7 793	4 458
2018/19 .....	42 013	22 660	313	116	7 865	4 352
2019/20 .....	44 726	23 964	319	117	7 718	4 241
2020/21 .....	46 291	24 675	319	114	7 790	4 198
<b>2021/22 .....</b>	<b>48 484</b>	<b>25 845</b>	<b>342</b>	<b>119</b>	.	.
<b>Grund- und Mittel-/Hauptschulen zusammen</b>						
2012/13 .....	56 675	29 341	495	163	6 540	3 486
2013/14 .....	57 984	30 040	541	181	6 888	3 799
2014/15 .....	61 979	32 039	557	181	7 122	4 056
2015/16 .....	71 693	37 552	587	185	7 754	4 649
2016/17 .....	85 885	45 382	606	180	7 697	4 567
2017/18 .....	89 795	46 780	683	204	7 793	4 458
2018/19 .....	96 611	50 028	727	211	7 865	4 352
2019/20 .....	102 314	52 804	732	209	7 718	4 241
2020/21 .....	103 082	52 991	705	198	7 790	4 198
<b>2021/22 .....</b>	<b>107 279</b>	<b>55 234</b>	<b>746</b>	<b>205</b>	.	.
<b>Förderzentren</b>						
2012/13 .....	5 220	3 195	48	10	563	343
2013/14 .....	5 069	3 101	53	10	585	353
2014/15 .....	5 044	3 071	51	10	562	321
2015/16 .....	5 349	3 349	54	12	540	329
2016/17 .....	5 831	3 670	61	13	530	306
2017/18 .....	6 735	4 307	66	16	556	364
2018/19 .....	8 121	5 190	78	19	485	309
2019/20 .....	8 952	5 683	87	23	505	306
2020/21 .....	9 449	6 014	90	22	584	383
<b>2021/22 .....</b>	<b>10 206</b>	<b>6 417</b>	<b>93</b>	<b>21</b>	.	.

Fußnoten vgl. S.12.

**Noch: 1.1 Eckdaten seit 2012/13**

(Schüler und Lehrkräfte im Schuljahr 2021/22, Absolventen und Abgänger des Schuljahres 2020/21)

Schuljahr	Ausländische					
	Schüler		Lehrkräfte		Absolventen und Abgänger	
	insgesamt	männlich	insgesamt	männlich	insgesamt	männlich
	Anzahl	Anzahl	Anzahl	Anzahl	Anzahl	Anzahl
<b>Realschulen<sup>1)</sup></b>						
2012/13 .....	10 387	5 087	134	44	1 668	783
2013/14 .....	9 853	4 847	126	46	x	x
2014/15 .....	9 043	4 467	136	45	1 838	871
2015/16 .....	8 631	4 291	131	43	1 902	915
2016/17 .....	8 599	4 242	133	89	1 667	791
2017/18 .....	9 326	4 612	137	41	1 386	667
2018/19 .....	10 496	5 119	147	42	1 318	622
2019/20 .....	11 906	5 709	159	45	1 329	625
2020/21 .....	13 243	6 325	173	44	1 493	685
<b>2021/22 .....</b>	<b>14 446</b>	<b>6 914</b>	<b>177</b>	<b>55</b>	.	.
<b>Gymnasien</b>						
2012/13 .....	13 781	6 505	171	47	1 791	771
2013/14 .....	13 215	6 223	166	51	x	x
2014/15 .....	12 719	5 903	177	51	1 754	798
2015/16 .....	12 943	5 973	176	47	1 900	855
2016/17 .....	13 292	6 081	199	149	1 879	822
2017/18 .....	13 915	6 375	193	58	1 877	826
2018/19 .....	14 638	6 680	214	63	1 754	772
2019/20 .....	15 685	7 075	229	60	1 444	631
2020/21 .....	16 295	7 376	235	62	1 389	583
<b>2021/22 .....</b>	<b>17 796</b>	<b>8 077</b>	<b>254</b>	<b>68</b>	.	.
<b>Schulen besonderer Art<sup>2)</sup></b>						
2012/13 .....	394	200	5	1	40	18
2013/14 .....	372	187	1	-	59	33
2014/15 .....	353	182	1	-	43	25
2015/16 .....	348	173	1	-	25	11
2016/17 .....	334	168	1	-	x	x
2017/18 .....	325	149	2	-	33	20
2018/19 .....	334	150	2	-	38	17
2019/20 .....	356	174	2	-	36	17
2020/21 .....	347	172	2	-	25	13
<b>2021/22 .....</b>	<b>355</b>	<b>179</b>	<b>3</b>	<b>-</b>	.	.
<b>Freie Waldorfschulen</b>						
2012/13 .....	126	57	39	9	13	7
2013/14 .....	123	60	43	9	18	8
2014/15 .....	130	63	40	9	14	10
2015/16 .....	145	66	40	10	14	8
2016/17 .....	168	82	43	11	20	11
2017/18 .....	190	99	42	11	12	5
2018/19 .....	219	109	53	12	11	5
2019/20 .....	197	97	43	9	23	11
2020/21 .....	177	85	46	12	13	8
<b>2021/22 .....</b>	<b>181</b>	<b>91</b>	<b>49</b>	<b>15</b>	.	.

Fußnoten vgl. S. 12.



**Noch: 1.1 Eckdaten seit 2012/13**

(Schüler und Lehrkräfte im Schuljahr 2021/22, Absolventen und Abgänger des Schuljahres 2020/21)

Schuljahr	Ausländische					
	Schüler		Lehrkräfte		Absolventen und Abgänger	
	insgesamt	männlich	insgesamt	männlich	insgesamt	männlich
	Anzahl	Anzahl	Anzahl	Anzahl	Anzahl	Anzahl

**Schulen des Zweiten Bildungswegs<sup>3)</sup>**

2012/13 .....	632	296	-	-	83	39
2013/14 .....	630	298	-	-	67	39
2014/15 .....	607	276	1	1	67	27
2015/16 .....	595	285	1	1	77	29
2016/17 .....	648	346	1	1	66	23
2017/18 .....	696	415	2	1	56	23
2018/19 .....	649	365	2	1	59	30
2019/20 .....	627	357	1	1	69	31
2020/21 .....	511	280	1	-	61	31
<b>2021/22 .....</b>	<b>467</b>	<b>255</b>	<b>1</b>	<b>-</b>	<b>.</b>	<b>.</b>

**Sonstige allgemein bildende Schulen<sup>4)</sup>**

2012/13 .....	2 645	1 354	199	.	.	.
2013/14 .....	2 779	1 441	238	.	.	.
2014/15 .....	2 973	1 541	255	.	.	.
2015/16 .....	3 123	1 585	328	.	.	.
2016/17 .....	3 145	1 580	388	.	.	.
2017/18 .....	1 740	855	307	.	.	.
2018/19 .....	1 837	907	391	.	.	.
2019/20 .....	2 091	1 007	367	.	.	.
2020/21 .....	2 129	1 028	373	.	.	.
<b>2021/22 .....</b>	<b>2 051</b>	<b>978</b>	<b>409</b>	<b>.</b>	<b>.</b>	<b>.</b>

**Allgemein bildende Schulen zusammen**

2012/13 .....	89 860	46 035	1 091	.	10 698	5 447
2013/14 .....	90 025	46 197	1 168	.	11 076	5 786
2014/15 .....	92 848	47 542	1 218	.	11 400	6 108
2015/16 .....	102 827	53 274	1 318	.	12 212	6 796
2016/17 .....	117 902	61 551	1 432	.	11 884	6 531
2017/18 .....	122 722	63 592	1 432	.	11 713	6 363
2018/19 .....	132 905	68 548	1 614	.	11 530	6 107
2019/20 .....	142 128	72 906	1 620	.	11 124	5 862
2020/21 .....	145 233	74 271	1 620	.	11 355	5 901
<b>2021/22 .....</b>	<b>152 781</b>	<b>78 145</b>	<b>1 732</b>	<b>.</b>	<b>.</b>	<b>.</b>

**Berufsschulen**

2012/13 .....	21 775	12 524	21	.	10 139	5 992
2013/14 .....	23 530	13 720	27	.	11 465	6 747
2014/15 .....	26 288	16 026	28	.	13 298	8 510
2015/16 .....	33 610	22 186	31	.	19 132	13 451
2016/17 .....	44 720	31 629	57	.	23 292	17 037
2017/18 .....	46 438	32 572	65	.	24 779	18 004
2018/19 .....	43 756	29 562	63	.	21 818	14 965
2019/20 .....	42 516	28 052	65	.	20 272	13 331
2020/21 .....	39 587	25 767	60	.	19 178	12 632
<b>2021/22 .....</b>	<b>38 555</b>	<b>24 539</b>	<b>50</b>	<b>.</b>	<b>.</b>	<b>.</b>

Fußnoten vgl. S. 12.

**Noch: 1.1 Eckdaten seit 2012/13**

(Schüler und Lehrkräfte im Schuljahr 2021/22, Absolventen und Abgänger des Schuljahres 2020/21)

Schuljahr	Ausländische					
	Schüler		Lehrkräfte		Absolventen und Abgänger	
	insgesamt	männlich	insgesamt	männlich	insgesamt	männlich
	Anzahl	Anzahl	Anzahl	Anzahl	Anzahl	Anzahl

**Berufsschulen zur sonderpädagogischen Förderung<sup>5)</sup>**

2012/13 .....	2 140	1 378	5	.	1 285	819
2013/14 .....	2 171	1 442	7	.	1 329	894
2014/15 .....	2 278	1 554	7	.	1 384	925
2015/16 .....	2 524	1 825	8	.	1 464	1 047
2016/17 .....	2 675	1 940	7	.	1 540	1 106
2017/18 .....	2 745	2 074	9	.	1 588	1 182
2018/19 .....	2 592	1 982	12	.	1 540	1 149
2019/20 .....	2 498	1 928	9	.	1 358	1 007
2020/21 .....	2 429	1 834	12	.	1 286	936
<b>2021/22 .....</b>	<b>2 378</b>	<b>1 796</b>	<b>9</b>	.	.	.

**Berufsfachschulen<sup>6)</sup>**

2012/13 .....	2 348	563	117	.	1 337	328
2013/14 .....	2 348	581	121	.	1 378	353
2014/15 .....	2 371	596	114	.	1 369	362
2015/16 .....	2 422	594	117	.	1 306	328
2016/17 .....	2 724	819	108	.	1 395	392
2017/18 .....	3 045	1 137	114	.	1 651	615
2018/19 .....	3 359	1 373	101	.	1 893	817
2019/20 .....	3 406	1 285	103	.	1 923	793
2020/21 .....	3 327	1 120	101	.	1 871	681
<b>2021/22 .....</b>	<b>3 292</b>	<b>930</b>	<b>92</b>	.	.	.

**Wirtschaftsschulen**

2012/13 .....	2 596	1 291	26	10	896	470
2013/14 .....	2 425	1 221	19	5	897	436
2014/15 .....	2 148	1 123	19	5	890	469
2015/16 .....	1 895	1 013	15	4	871	469
2016/17 .....	2 135	1 317	18	7	1 021	648
2017/18 .....	2 234	1 424	18	4	1 161	803
2018/19 .....	1 975	1 173	21	8	916	572
2019/20 .....	1 899	1 058	22	8	780	461
2020/21 .....	1 863	976	24	7	726	398
<b>2021/22 .....</b>	<b>1 922</b>	<b>1 002</b>	<b>26</b>	<b>7</b>	.	.

**Berufsfachschulen des Gesundheitswesens**

2012/13 .....	2 209	369	.	.	1 099	184
2013/14 .....	2 610	522	.	.	1 199	235
2014/15 .....	3 363	759	.	.	1 474	325
2015/16 .....	4 163	1 072	.	.	1 825	467
2016/17 .....	5 180	1 540	.	.	2 351	715
2017/18 .....	5 659	1 815	.	.	2 727	1 003
2018/19 .....	6 237	1 982	.	.	3 097	1 145
2019/20 .....	6 998	2 228	.	.	3 334	1 170
2020/21 .....	7 443	2 317	.	.	3 207	1 028
<b>2021/22 .....</b>	<b>8 095</b>	<b>2 505</b>	.	.	.	.

Fußnoten vgl. S. 12.

**Noch: 1.1 Eckdaten seit 2012/13**

(Schüler und Lehrkräfte im Schuljahr 2021/22, Absolventen und Abgänger des Schuljahres 2020/21)

Schuljahr	Ausländische					
	Schüler		Lehrkräfte		Absolventen und Abgänger	
	insgesamt	männlich	insgesamt	männlich	insgesamt	männlich
	Anzahl	Anzahl	Anzahl	Anzahl	Anzahl	Anzahl
<b>Fachschulen</b>						
2012/13 .....	383	278	16	.	232	162
2013/14 .....	399	270	14	.	238	169
2014/15 .....	465	292	13	.	263	162
2015/16 .....	474	287	13	.	264	165
2016/17 .....	497	300	13	.	301	171
2017/18 .....	508	289	14	.	326	199
2018/19 .....	537	281	12	.	345	187
2019/20 .....	555	297	11	.	314	173
2020/21 .....	671	348	12	.	360	205
<b>2021/22 .....</b>	<b>723</b>	<b>361</b>	<b>12</b>	.	.	.
<b>Fachoberschulen</b>						
2012/13 .....	3 164	1 550	16	.	1 535	784
2013/14 .....	3 542	1 714	13	.	1 627	802
2014/15 .....	4 019	1 924	22	.	1 800	875
2015/16 .....	4 313	2 055	25	.	2 120	1 027
2016/17 .....	5 273	2 928	19	.	2 741	1 607
2017/18 .....	5 356	2 998	23	.	3 170	1 908
2018/19 .....	4 656	2 448	30	.	2 493	1 389
2019/20 .....	4 194	2 087	32	.	1 999	1 023
2020/21 .....	4 318	2 042	34	.	1 872	916
<b>2021/22 .....</b>	<b>4 736</b>	<b>2 199</b>	<b>36</b>	.	.	.
<b>Berufsoberschulen</b>						
2012/13 .....	697	357	6	.	412	225
2013/14 .....	764	364	8	.	458	220
2014/15 .....	785	374	3	.	498	240
2015/16 .....	707	356	2	.	455	231
2016/17 .....	753	406	4	.	514	275
2017/18 .....	602	324	3	.	383	216
2018/19 .....	591	309	3	.	367	201
2019/20 .....	574	275	2	.	326	174
2020/21 .....	540	266	2	.	329	179
<b>2021/22 .....</b>	<b>538</b>	<b>234</b>	<b>2</b>	.	.	.
<b>Fachakademien</b>						
2012/13 .....	479	84	67	.	261	47
2013/14 .....	485	79	74	.	300	44
2014/15 .....	563	89	81	.	316	38
2015/16 .....	585	99	70	.	323	45
2016/17 .....	593	99	67	.	379	58
2017/18 .....	696	112	74	.	402	57
2018/19 .....	699	115	74	.	395	60
2019/20 .....	790	126	67	.	455	70
2020/21 .....	784	126	67	.	404	61
<b>2021/22 .....</b>	<b>827</b>	<b>131</b>	<b>71</b>	.	.	.

Fußnoten vgl. S. 12.

**Noch: 1.1 Eckdaten seit 2012/13**

(Schüler und Lehrkräfte im Schuljahr 2021/22, Absolventen und Abgänger des Schuljahres 2020/21)

Schuljahr	Ausländische					
	Schüler		Lehrkräfte		Absolventen und Abgänger	
	insgesamt	männlich	insgesamt	männlich	insgesamt	männlich
	Anzahl	Anzahl	Anzahl	Anzahl	Anzahl	Anzahl
<b>Berufliche Schulen zusammen</b>						
2012/13 .....	35 791	18 394	274	.	17 196	9 011
2013/14 .....	38 274	19 913	283	.	18 891	9 900
2014/15 .....	42 280	22 737	287	.	21 292	11 906
2015/16 .....	50 693	29 487	281	.	27 760	17 230
2016/17 .....	64 550	40 978	293	.	33 534	22 009
2017/18 .....	67 283	42 745	320	.	36 187	23 987
2018/19 .....	64 402	39 225	316	.	32 864	20 485
2019/20 .....	63 430	37 336	311	.	30 761	18 202
2020/21 .....	60 962	34 796	312	.	29 233	17 036
<b>2021/22 .....</b>	<b>61 066</b>	<b>33 697</b>	<b>298</b>	.	.	.
<b>Allgemein bildende und berufliche Schulen insgesamt</b>						
2012/13 .....	125 651	64 429	1 365	.	27 894	14 458
2013/14 .....	128 299	66 110	1 451	.	29 967	15 686
2014/15 .....	135 128	70 279	1 505	.	32 692	18 014
2015/16 .....	153 520	82 761	1 599	.	39 972	24 026
2016/17 .....	182 452	102 529	1 725	.	45 418	28 540
2017/18 .....	190 005	106 337	1 752	.	47 900	30 350
2018/19 .....	197 307	107 773	1 930	.	44 394	26 592
2019/20 .....	205 558	110 242	1 931	.	41 885	24 064
2020/21 .....	206 195	109 067	1 937	.	40 588	22 937
<b>2021/22 .....</b>	<b>213 847</b>	<b>111 842</b>	<b>2 030</b>	.	.	.

1) Einschl. Realschulen zur sonder-pädagogischen Förderung. - 2) Integrierte Gesamtschulen sowie schulartunabhängige Orientierungsstufe. - 3) Abendrealschulen, Abendgymnasien und Kollegs. - 4) Internationale und ausländische Schulen in Bayern (z. B. Griechische Lyzeen). - 5) Ohne berufsschulischen Teil der Werkstufe an Förderzentren. - 6) Ohne Wirtschaftsschulen und ohne Berufsfachschulen des Gesundheitswesens.

## 1.2 Eckdaten nach Staatsangehörigkeit

(Schüler und Lehrkräfte im Schuljahr 2021/22, Absolventen und Abgänger des Schuljahres 2020/21)

Länder und Gebiete (Staatsangehörigkeit)	Ausländische				
	Schüler		Lehrkräfte	Absolventen und Abgänger	
	insgesamt	männlich	insgesamt	insgesamt	männlich
<b>Europa .....</b>	<b>133 824</b>	<b>67 492</b>	<b>1 197</b>	<b>23 141</b>	<b>11 597</b>
<b>Europäische Union .....</b>	<b>88 645</b>	<b>44 327</b>	<b>891</b>	<b>13 707</b>	<b>6 762</b>
Belgien .....	172	88	.	24	11
Bulgarien .....	8 021	4 148	.	1 163	595
Dänemark .....	116	68	.	20	15
Estland .....	130	64	.	26	15
Finnland .....	109	57	.	13	6
Frankreich .....	1 909	946	160	145	74
Griechenland .....	8 032	4 151	170	1 410	732
Irland .....	216	102	.	25	12
Italien .....	8 215	4 161	70	1 772	932
Kroatien .....	12 282	6 231	.	1 830	909
Lettland .....	613	339	.	84	42
Litauen .....	583	282	.	81	33
Luxemburg .....	39	19	.	7	3
Malta .....	21	14	.	6	5
Niederlande .....	637	321	.	69	36
Österreich .....	3 763	1 699	415	787	352
Polen .....	9 219	4 486	.	1 390	649
Portugal .....	1 025	509	5	212	117
Rumänien .....	19 444	9 665	.	2 622	1 311
Schweden .....	305	168	.	30	14
Slowakei .....	1 918	940	.	265	109
Slowenien .....	698	357	.	96	51
Spanien .....	2 206	1 095	71	334	162
Tschechische Republik .....	2 104	1 008	.	347	136
Ungarn .....	6 833	3 388	.	945	439
Zypern .....	35	21	.	4	2
Albanien .....	2 120	1 105	.	343	183
Andorra .....	5	2	.	-	-
Bosnien und Herzegowina .....	6 719	3 454	.	1 281	628
Island .....	13	6	.	3	2
Kosovo .....	10 820	5 677	.	2 181	1 161
Liechtenstein .....	2	1	.	1	1
Moldau, Republik .....	947	470	.	95	43
Monaco .....	-	-	.	1	-
Montenegro .....	225	121	.	46	21
Nordmazedonien .....	2 480	1 301	.	384	219
Norwegen .....	61	26	.	9	2
Russische Föderation .....	4 741	2 349	.	905	419
San Marino .....	-	-	.	-	-
Schweiz .....	413	201	.	65	37
Serbien .....	3 778	1 919	.	688	365
Türkei .....	7 940	4 157	76	2 602	1 399
Ukraine .....	3 389	1 633	.	631	259
Vatikanstaat .....	-	-	.	-	-
Vereinigtes Königreich .....	1 031	520	230	109	57
Weißrussland .....	492	222	.	90	39
übriges Europa .....	3	1	.	-	-
<b>Amerika .....</b>	<b>4 708</b>	<b>2 290</b>	.	<b>825</b>	<b>366</b>
Brasilien .....	901	409	.	205	83
Chile .....	81	39	.	14	7
Kanada .....	225	124	.	29	15
Vereinigte Staaten .....	1 847	947	.	208	104
Übriges Amerika .....	1 654	771	.	369	157

**Noch: 1.2 Eckdaten nach Staatsangehörigkeit**

(Schüler und Lehrkräfte im Schuljahr 2021/22, Absolventen und Abgänger des Schuljahres 2020/21)

Länder und Gebiete (Staatsangehörigkeit)	Ausländische				
	Schüler		Lehrkräfte	Absolventen und Abgänger	
	insgesamt	männlich	insgesamt	insgesamt	männlich
	Anzahl	Anzahl	Anzahl	Anzahl	Anzahl
<b>Afrika</b> .....	<b>13 333</b>	<b>7 536</b>	.	<b>3 876</b>	<b>2 627</b>
Ägypten .....	610	329	.	53	37
Äthiopien .....	1 075	597	.	281	161
Algerien .....	122	72	.	21	15
Elfenbeinküste .....	125	95	.	86	68
Eritrea .....	1 024	614	.	266	202
Gambia .....	249	237	.	151	149
Ghana .....	258	124	.	65	38
Guinea .....	180	163	.	107	102
Kamerun .....	236	102	.	71	29
Libyen .....	187	109	.	26	18
Mali .....	131	109	.	69	65
Marokko .....	835	482	.	126	73
Nigeria .....	2 567	1 352	.	403	259
Senegal .....	265	172	.	103	83
Sierra Leone .....	465	320	.	211	173
Somalia .....	1 493	862	.	619	438
Sudan .....	141	80	.	29	19
Tunesien .....	485	269	.	85	59
Übriges Afrika .....	2 885	1 448	.	1 104	639
<b>Asien</b> .....	<b>60 985</b>	<b>34 015</b>	.	<b>12 610</b>	<b>8 259</b>
Afghanistan .....	10 263	6 640	.	3 126	2 508
Armenien .....	583	292	.	113	60
Aserbaidshan .....	1 092	592	.	189	96
Bangladesch .....	133	80	.	18	15
China .....	1 621	832	.	189	64
Georgien .....	605	226	.	175	53
Indien .....	2 620	1 350	.	122	60
Indonesien .....	395	151	.	85	33
Irak .....	9 742	5 238	.	2 022	1 200
Iran, Islamische Republik .....	1 776	1 058	.	469	314
Israel .....	208	110	.	33	19
Japan .....	439	210	.	21	6
Jemen .....	173	91	.	34	25
Jordanien .....	205	95	.	36	19
Korea, Demokrat. Volksrep. ....	27	16	.	4	1
Korea, Republik .....	477	244	.	34	21
Libanon .....	213	104	.	29	19
Mongolei .....	126	46	.	17	4
Pakistan .....	1 068	654	.	210	174
Philippinen .....	414	177	.	88	35
Sri Lanka .....	129	65	.	36	17
Syrien, Arabische Republik .....	23 644	13 327	.	4 482	3 022
Tadschikistan .....	293	211	.	67	54
Thailand .....	740	326	.	180	69
Vietnam .....	1 953	919	.	357	156
Übriges Asien <sup>1)</sup> .....	2 046	961	.	474	215
<b>Australien/Ozeanien</b> .....	<b>213</b>	<b>114</b>	.	<b>35</b>	<b>22</b>
Australien .....	183	100	.	26	16
Neuseeland .....	21	10	.	4	3
Übriges Australien/Ozeanien .....	9	4	.	5	3
Staatenlos .....	389	203	.	73	45
Ungeklärt .....	395	192	833	28	21
<b>Insgesamt</b>	<b>213 847</b>	<b>111 842</b>	<b>2 030</b>	<b>40 588</b>	<b>22 937</b>

1) Einschl. der Teilgebiete der übrigen ehemaligen Sowjetunion.

### 1.3 Eckdaten nach Schulart und ISCED-Bildungsbereich

(Schüler und Lehrkräfte im Schuljahr 2021/22, Absolventen und Abgänger des Schuljahres 2020/21)

ISCED <sup>1)</sup> -Bildungsbereich	Ausländische			
	Schüler		Lehrkräfte	
	insgesamt	männlich	insgesamt	
Grundschulen				
Primarbereich	ISCED 1	58 795	29 389	.
Mittel-/Hauptschulen				
Primarbereich	ISCED 1	x	x	x
Sekundarbereich I	ISCED 2	48 484	25 845	.
Grund- und Mittel-/Hauptschulen zusammen				
Primarbereich	ISCED 1	58 795	29 389	.
Sekundarbereich I	ISCED 2	48 484	25 845	.
Keinem Bereich zugeordnet <sup>2)</sup>	.	x	x	746
Förderzentren				
Primarbereich	ISCED 1	4 502	2 817	.
Sekundarbereich I	ISCED 2	3 399	2 099	.
Bildungsbereichübergreifend <sup>3)</sup>	ISCED 9	2 305	1 501	.
Keinem Bereich zugeordnet <sup>2)</sup>	.	x	x	93
Realschulen <sup>4)</sup>				
Primarbereich	ISCED 1	x	x	x
Sekundarbereich I	ISCED 2	14 446	6 914	177
Gymnasien				
Primarbereich	ISCED 1	x	x	x
Sekundarbereich I	ISCED 2	14 796	6 758	.
Sekundarbereich II, allgemein bildend	ISCED 3	3 000	1 319	.
Keinem Bereich zugeordnet <sup>2)</sup>	.	x	x	254
Schulen besonderer Art <sup>5)</sup>				
Primarbereich	ISCED 1	x	x	x
Sekundarbereich I	ISCED 2	354	178	.
Sekundarbereich II, allgemein bildend	ISCED 3	1	1	.
Keinem Bereich zugeordnet <sup>2)</sup>	.	x	x	3
Freie Waldorfschulen				
Primarbereich	ISCED 1	50	26	.
Sekundarbereich I	ISCED 2	100	48	.
Sekundarbereich II, allgemein bildend	ISCED 3	31	17	.
Keinem Bereich zugeordnet <sup>2)</sup>	.	x	x	49
Schulen des Zweiten Bildungswegs <sup>6)</sup>				
Sekundarbereich I	ISCED 2	138	87	.
Post-sekundärer, nichttertiärer Bereich allgemein bildend	ISCED 4	329	168	.
Keinem Bereich zugeordnet <sup>2)</sup>	.	x	x	1
Sonstige allgemein bildende Schulen <sup>7)</sup>				
Keinem Bereich zugeordnet	.	2 051	978	409

Fußnoten vgl. S.17.

**Noch: 1.3 Eckdaten nach Schulart und ISCED-Bildungsbereich**

(Schüler und Lehrkräfte im Schuljahr 2020/21, Absolventen und Abgänger des Schuljahres 2019/20)

ISCED <sup>1)</sup> -Bildungsbereich	Ausländische			
	Schüler		Lehrkräfte	
	insgesamt	männlich	insgesamt	
<b>Allgemein bildende Schulen zusammen</b>				
Primarbereich	ISCED 1	63 347	32 232	.
Sekundarbereich I	ISCED 2	81 717	41 929	177
Sekundarbereich II, allgemein bildend	ISCED 3	3 032	1 337	.
Post-sekundärer, nichttertiärer Bereich allgemein bildend	ISCED 4	329	168	.
Bildungsbereichübergreifend <sup>3)</sup>	ISCED 9	2 305	1 501	.
Keinem Bereich zugeordnet <sup>2)7)</sup>	.	2 051	978	1 555
<b>Berufsschulen</b>				
Sekundarbereich I	ISCED 2	8 548	5 396	.
Sekundarbereich II, allgemein bildend	ISCED 3	3	1	.
Sekundarbereich II, beruflich	ISCED 3	26 385	17 212	.
Post-sekundärer, nichttertiärer Bereich beruflich	ISCED 4	3 619	1 930	.
Keinem Bereich zugeordnet <sup>2)8)</sup>	.	x	x	50
<b>Berufsschulen zur sonderpädagogischen Förderung<sup>9)</sup></b>				
Sekundarbereich I	ISCED 2	858	559	.
Sekundarbereich II, allgemein bildend	ISCED 3	-	-	.
Sekundarbereich II, beruflich	ISCED 3	1 514	1 232	.
Post-sekundärer, nichttertiärer Bereich beruflich	ISCED 4	6	5	.
Keinem Bereich zugeordnet <sup>2)8)</sup>	.	x	x	9
<b>Berufsfachschulen<sup>10)</sup></b>				
Sekundarbereich I	ISCED 2	x	x	x
Sekundarbereich II, allgemein bildend	ISCED 3	x	x	x
Sekundarbereich II, beruflich	ISCED 3	3 063	891	.
Post-sekundärer, nichttertiärer Bereich beruflich	ISCED 4	239	43	.
Keinem Bereich zugeordnet <sup>2)8)</sup>	.	x	x	92
<b>Wirtschaftsschulen</b>				
Sekundarbereich I	ISCED 2	1 922	1 002	26
Keinem Bereich zugeordnet <sup>8)</sup>	.	x	x	x
<b>Berufsfachschulen des Gesundheitswesens</b>				
Sekundarbereich I	ISCED 2	72	29	x
Sekundarbereich II, allgemein bildend	ISCED 3	4	x	x
Sekundarbereich II, beruflich	ISCED 3	1 071	390	.
Post-sekundärer, nichttertiärer Bereich beruflich	ISCED 4	6 948	2 086	.
Keinem Bereich zugeordnet <sup>2)8)</sup>	.	x	x	.
<b>Fachschulen</b>				
Sekundarbereich I	ISCED 2	10	9	x
Sekundarbereich II, allgemein bildend	ISCED 3	1	1	x
Post-sekundärer, nichttertiärer Bereich beruflich	ISCED 4	356	103	x
Kurzes tertiäres Bildungsprogramm	ISCED 5	6	6	.
Bachelor - bzw. gleichwertiges Bildungsprogramm	ISCED 6	350	242	.
Keinem Bereich zugeordnet <sup>8)</sup>	.	x	x	12

Fußnoten vgl. S.17.



### 1.3 Eckdaten nach Schulart und ISCED-Bildungsbereich

(Schüler und Lehrkräfte im Schuljahr 2021/22, Absolventen und Abgänger des Schuljahres 2020/21)

ISCED <sup>1)</sup> -Bildungsbereich	Ausländische			
	Schüler		Lehrkräfte	
	insgesamt	männlich	insgesamt	
<b>Fachoberschulen</b>				
Sekundarbereich I	ISCED 2	186	92	x
Sekundarbereich II, allgemein bildend	ISCED 3	4 550	2 107	x
Keinem Bereich zugeordnet <sup>8)</sup>	.	x	x	36
<b>Berufsoberschulen</b>				
Sekundarbereich I	ISCED 2	19	7	x
Sekundarbereich II, allgemein bildend	ISCED 3	x	x	x
Post-sekundärer, nichttertiärer Bereich allgemein bildend	ISCED 4	519	227	x
Keinem Bereich zugeordnet <sup>8)</sup>	.	x	x	2
<b>Fachakademien</b>				
Bachelor - bzw. gleichwertiges Bildungsprogramm	ISCED 6	827	131	71
<b>Berufliche Schulen zusammen</b>				
Sekundarbereich I	ISCED 2	11 610	7 091	26
Sekundarbereich II, allgemein bildend	ISCED 3	4 558	2 109	x
Sekundarbereich II, beruflich	ISCED 3	32 028	19 724	x
Post-sekundärer, nichttertiärer Bereich allgemein bildend	ISCED 4	519	227	x
Post-sekundärer, nichttertiärer Bereich beruflich	ISCED 4	11 168	4 167	x
Kurzes tertiäres Bildungsprogramm	ISCED 5	6	6	x
Bachelor - bzw. gleichwertiges Bildungsprogramm	ISCED 6	1 177	373	71
Keinem Bereich zugeordnet <sup>2)8)</sup>	.	x	x	201
<b>Allgemein bildende und berufliche Schulen insgesamt</b>				
Primarbereich	ISCED 1	63 347	32 232	x
Sekundarbereich I	ISCED 2	93 327	49 020	203
Sekundarbereich II, allgemein bildend	ISCED 3	7 590	3 446	x
Sekundarbereich II, beruflich	ISCED 3	32 028	19 724	x
Post-sekundärer, nichttertiärer Bereich allgemein bildend	ISCED 4	848	395	x
Post-sekundärer, nichttertiärer Bereich beruflich	ISCED 4	11 168	4 167	x
Kurzes tertiäres Bildungsprogramm	ISCED 5	6	6	x
Bachelor - bzw. gleichwertiges Bildungsprogramm	ISCED 6	1 177	373	71
Bildungsbereichübergreifend <sup>3)</sup>	ISCED 9	2 305	1 501	x
Keinem Bereich zugeordnet <sup>2)7)8)</sup>	.	2 051	978	1 756
		<b>213 847</b>	<b>111 842</b>	<b>2 030</b>

1) ISCED = International Standard Classification of Education. - 2) Lehrkräfte an Grundschulen, Mittel-/Hauptschulen, Förderzentren, Gymnasien, Freien Waldorfschulen, Schulen des Zweiten Bildungswegs, Berufsschulen, Berufsschulen zur sonderpädagogischen Förderung und Berufsfachschulen (ohne Wirtschaftsschulen). - 3) Schüler sowie Absolventen und Abgänger an bzw. von Förderzentren mit dem Förderschwerpunkt "Geistige Entwicklung". - 4) Einschl. Realschulen zur sonderpädagogischen Förderung. - 5) Integrierte Gesamtschulen sowie schulartunabhängige Orientierungsstufe. - 6) Abendrealschulen, Abendgymnasien und Kollegs. - 7) Internationale und ausländische Schulen in Bayern (z. B. Griechische Lyzeen). - 8) Absolventen und Abgänger an beruflichen Schulen ohne Abschluss. - 9) Ohne berufsschulischen Teil der Werkstufe an Förderzentren. - 10) Ohne Wirtschaftsschulen und ohne Berufsfachschulen des Gesundheitswesens.

### 1.4 Eckdaten nach Schulart und Schulträger

(Schüler und Lehrkräfte im Schuljahr 2021/22, Absolventen und Abgänger des Schuljahres 2020/21)

Schulart	Ausländische				
	Schüler		Lehrkräfte	Absolventen und Abgänger	
	insgesamt	männlich	insgesamt	insgesamt	männlich
<b>Schulen insgesamt</b>					
Grundschulen .....	58 795	29 389	404	x	x
Mittel-/Hauptschulen .....	48 484	25 845	342	7 790	4 198
Grund- und Mittel-/Hauptschulen zusammen .....	107 279	55 234	746	7 790	4 198
Förderzentren .....	10 206	6 417	93	584	383
Realschulen <sup>1)</sup> .....	14 446	6 914	177	1 493	685
Gymnasien .....	17 796	8 077	254	1 389	583
Schulen besonderer Art <sup>2)</sup> .....	355	179	3	25	13
Freie Waldorfschulen .....	181	91	49	13	8
Schulen des Zweiten Bildungswegs <sup>3)</sup> .....	467	255	1	61	31
Sonstige allgemein bildende Schulen <sup>4)</sup> .....	2 051	978	409	.	.
Allgemein bildende Schulen zusammen	152 781	78 145	1 732	11 355	5 901
Berufsschulen .....	38 555	24 539	50	19 178	12 632
Berufsschulen zur sonderpädagogischen Förderung <sup>5)</sup> .....	2 378	1 796	9	1 286	936
Berufsfachschulen <sup>6)</sup> .....	3 292	930	92	1 871	681
Wirtschaftsschulen .....	1 922	1 002	26	726	398
Berufsfachschulen des Gesundheitswesens .....	8 095	2 505	.	3 207	1 028
Fachschulen .....	723	361	12	360	205
Fachoberschulen .....	4 736	2 199	36	1 872	916
Berufsoberschulen .....	538	234	2	329	179
Fachakademien .....	827	131	71	404	61
Berufliche Schulen zusammen	61 066	33 697	298	29 233	17 036
<b>Allgemein bildende und berufliche Schulen</b>					
<b>insgesamt</b>	<b>213 847</b>	<b>111 842</b>	<b>2 030</b>	<b>40 588</b>	<b>22 937</b>
<b>Staatliche Schulen</b>					
Grundschulen .....	57 052	28 493	.	x	x
Mittel-/Hauptschulen .....	46 464	24 817	.	7 563	4 075
Grund- und Mittel-/Hauptschulen zusammen .....	103 516	53 310	357	7 563	4 075
Förderzentren .....	6 368	3 944	33	380	255
Realschulen <sup>1)</sup> .....	9 749	5 093	49	928	469
Gymnasien .....	13 993	6 488	126	1 024	457
Schulen besonderer Art <sup>2)</sup> .....	21	10	1	3	2
Freie Waldorfschulen .....	-	-	-	-	-
Schulen des Zweiten Bildungswegs <sup>3)</sup> .....	121	59	-	16	9
Sonstige allgemein bildende Schulen <sup>4)</sup> .....	-	-	.	-	-
Allgemein bildende Schulen zusammen	133 768	68 904	566	9 914	5 267
Berufsschulen .....	22 896	15 165	29	11 690	8 010
Berufsschulen zur sonderpädagogischen Förderung <sup>5)</sup> .....	208	121	1	140	81
Berufsfachschulen <sup>6)</sup> .....	1 455	421	9	888	386
Wirtschaftsschulen .....	826	454	-	345	211
Berufsfachschulen des Gesundheitswesens .....	267	85	.	99	35
Fachschulen .....	66	39	1	38	21
Fachoberschulen .....	3 983	1 935	21	1 582	806
Berufsoberschulen .....	347	171	2	225	146
Fachakademien .....	56	4	1	17	4
Berufliche Schulen zusammen	30 104	18 395	64	15 024	9 700
<b>Allgemein bildende und berufliche Schulen</b>					
<b>zusammen</b>	<b>163 872</b>	<b>87 299</b>	<b>630</b>	<b>24 938</b>	<b>14 967</b>

Fußnoten vgl. S.19.

# **Noch: 1.4 Eckdaten nach Schulart und Schulträger**

(Schüler und Lehrkräfte im Schuljahr 2021/22, Absolventen und Abgänger des Schuljahres 2020/21)

Schulart	Ausländische				
	Schüler		Lehrkräfte	Absolventen und Abgänger	
	insgesamt	männlich	insgesamt	insgesamt	männlich
	Anzahl	Anzahl	Anzahl	Anzahl	Anzahl
<b>Kommunale Schulen</b>					
Grundschulen .....	-	-	-	x	x
Mittel-/Hauptschulen .....	-	-	-	-	-
Grund- und Mittel-/Hauptschulen zusammen .....	-	-	-	-	-
Förderzentren .....	58	33	1	4	3
Realschulen <sup>2)</sup> .....	2 899	1 316	31	402	178
Gymnasien .....	2 104	962	24	206	78
Schulen besonderer Art <sup>2)</sup> .....	334	169	2	22	11
Freie Waldorfschulen .....	-	-	-	-	-
Schulen des Zweiten Bildungswegs <sup>3)</sup> .....	255	148	1	30	17
Sonstige allgemein bildende Schulen <sup>4)</sup> .....	-	-	-	-	-
Allgemein bildende Schulen zusammen	5 650	2 628	59	664	287
Berufsschulen .....	15 656	9 372	21	7 487	4 621
Berufsschulen zur sonderpädagogischen Förderung <sup>5)</sup> .....	43	27	.	27	16
Berufsfachschulen <sup>6)</sup> .....	1 099	336	19	570	199
Wirtschaftsschulen .....	699	348	4	228	105
Berufsfachschulen des Gesundheitswesens .....	1 144	344	.	397	138
Fachschulen .....	188	142	3	123	96
Fachoberschulen .....	530	157	3	197	64
Berufsoberschulen .....	191	63	-	104	33
Fachakademien .....	257	46	10	137	17
Berufliche Schulen zusammen	19 807	10 835	60	9 270	5 289
<b>Allgemein bildende und berufliche Schulen</b>					
<b>zusammen</b>	<b>25 457</b>	<b>13 463</b>	<b>119</b>	<b>9 934</b>	<b>5 576</b>
<b>Private Schulen</b>					
Grundschulen .....	1 743	896	.	x	x
Mittel-/Hauptschulen .....	2 020	1 028	.	227	123
Grund- und Mittel-/Hauptschulen zusammen .....	3 763	1 924	389	227	123
Förderzentren .....	3 780	2 440	58	200	125
Realschulen <sup>1)</sup> .....	1 798	505	97	163	38
Gymnasien .....	1 699	627	104	159	48
Schulen besonderer Art <sup>2)</sup> .....	-	-	-	-	-
Freie Waldorfschulen .....	181	91	49	13	8
Schulen des Zweiten Bildungswegs <sup>3)</sup> .....	91	48	-	15	5
Sonstige allgemein bildende Schulen <sup>4)</sup> .....	2 051	978	409	.	.
Allgemein bildende Schulen zusammen	13 363	6 613	1 106	777	347
Berufsschulen .....	3	2	-	1	1
Berufsschulen zur sonderpädagogischen Förderung <sup>5)</sup> .....	2 127	1 648	8	1 119	839
Berufsfachschulen <sup>6)</sup> .....	738	173	64	413	96
Wirtschaftsschulen .....	397	200	22	153	82
Berufsfachschulen des Gesundheitswesens .....	6 684	2 076	.	2 711	855
Fachschulen .....	469	180	8	199	88
Fachoberschulen .....	223	107	12	93	46
Berufsoberschulen .....	-	-	-	-	-
Fachakademien .....	514	81	60	250	40
Berufliche Schulen zusammen	11 155	4 467	174	4 939	2 047
<b>Allgemein bildende und berufliche Schulen</b>					
<b>zusammen</b>	<b>24 518</b>	<b>11 080</b>	<b>1 280</b>	<b>5 716</b>	<b>2 394</b>

1) Einschl. Realschulen zur sonderpädagogischen Förderung. - 2) Integrierte Gesamtschulen sowie schulartunabhängige Orientierungsstufe. - 3) Abendrealschulen, Abendgymnasien und Kollegs. - 4) Internationale und ausländische Schulen in Bayern (z. B. Griechische Lyzeen). - 5) Ohne berufsschulischen Teil der Werkstufe an Förderzentren. - 6) Ohne Wirtschaftsschulen und ohne Berufsfachschulen des Gesundheitswesens.

Ausländische Schüler und Lehrkräfte an  
**2.1 Ausländische Schüler nach Schulart,**

Länder und Gebiete (Staatsangehörigkeit)	Aus- ländische Schüler insgesamt	davon								
		allgemein bildenden Schulen								
		zu- sammen	davon an							
Grund- schulen	Mittel-/ Haupt- schulen		Förder- zentren	Real- schulen <sup>1)</sup>	Gym- nasien	Schulen beson- derer Art <sup>2)</sup>	Freien Waldorf- schulen	Schulen des Zweiten Bildungs- wegs <sup>3)</sup>		
Insgesamt										
Europa .....	133 824	100 797	37 637	32 183	5 789	10 618	12 519	223	132	214
Europäische Union .....	88 645	69 707	25 346	21 729	4 555	7 724	8 763	145	87	100
Belgien .....	172	143	56	20	6	10	33	2	-	-
Bulgarien .....	8 021	6 678	2 434	2 422	774	484	527	14	5	7
Dänemark .....	116	95	25	16	4	10	32	-	1	-
Estland .....	130	92	25	28	2	6	29	-	-	1
Finnland .....	109	98	39	9	3	13	29	-	-	-
Frankreich .....	1 909	1 724	542	168	31	84	317	1	7	1
Griechenland .....	8 032	6 209	1 979	2 359	492	529	419	17	-	23
Irland .....	216	189	65	33	5	27	46	-	-	-
Italien .....	8 215	5 893	2 050	1 958	401	582	801	16	11	13
Kroatien .....	12 282	9 331	3 564	3 269	370	1 291	807	18	2	9
Lettland .....	613	477	167	132	21	70	84	-	-	1
Litauen .....	583	455	158	127	13	75	74	1	2	2
Luxemburg .....	39	21	5	2	1	-	11	-	-	-
Malta .....	21	13	2	4	1	1	4	-	-	1
Niederlande .....	637	502	143	91	18	69	148	2	7	2
Österreich .....	3 763	2 448	793	312	85	310	911	1	13	5
Polen .....	9 219	7 292	2 615	2 202	418	1 065	935	36	3	8
Portugal .....	1 025	721	241	220	54	89	99	3	-	2
Rumänien .....	19 444	15 957	6 416	5 304	1 038	1 590	1 570	18	4	11
Schweden .....	305	266	82	66	11	27	54	-	1	2
Slowakei .....	1 918	1 570	578	360	135	201	289	5	-	-
Slowenien .....	698	565	226	137	41	82	72	1	-	1
Spanien .....	2 206	1 742	593	443	77	194	364	4	7	4
Tschechische Republik .....	2 104	1 699	607	484	200	155	243	1	4	1
Ungarn .....	6 833	5 504	1 927	1 558	352	760	863	5	20	6
Zypern .....	35	23	14	5	2	-	2	-	-	-
Albanien .....	2 120	1 575	726	550	76	106	107	6	-	2
Andorra .....	5	4	2	2	-	-	-	-	-	-
Bosnien und Herzegowina .....	6 719	4 518	1 905	1 615	112	482	378	12	2	11
Island .....	13	13	6	1	1	2	3	-	-	-
Kosovo .....	10 820	7 248	2 905	3 025	307	584	402	18	-	7
Liechtenstein .....	2	1	-	-	-	-	1	-	-	-
Moldau, Republik .....	947	747	357	243	12	68	66	-	-	1
Monaco .....	-	-	-	-	-	-	-	-	-	-
Montenegro .....	225	150	72	42	3	14	19	-	-	-
Nordmazedonien .....	2 480	1 870	809	771	101	95	88	3	1	2
Norwegen .....	61	56	26	14	2	7	6	-	-	-
Russische Föderation .....	4 741	3 393	1 201	814	168	325	818	6	16	13
San Marino .....	-	-	-	-	-	-	-	-	-	-
Schweiz .....	413	310	100	42	5	36	103	-	6	2
Serbien .....	3 778	2 669	1 043	941	118	253	290	16	1	5
Türkei .....	7 940	4 913	1 819	1 633	221	534	622	13	1	58
Ukraine .....	3 389	2 319	861	530	77	283	541	2	9	12
Vatikanstaat .....	-	-	-	-	-	-	-	-	-	-
Vereinigtes Königreich .....	1 031	918	305	168	20	56	204	2	9	-
Weißrussland .....	492	383	151	63	11	49	108	-	-	1
übriges Europa .....	3	3	3	-	-	-	-	-	-	-

Fußnoten vgl. Seite 24 und 25.

**Staatsangehörigkeit und Geschlecht**

an											Länder und Gebiete (Staatsangehörigkeit)
	beruflichen Schulen										
	zu- sammen	davon an									
sonst. allgem. bild. Schu- len <sup>4)</sup>		Berufs- schulen	Berufs- schulen zur son- derpäda- gogischen Förderung <sup>5)</sup>	Berufs- fach- schu- len <sup>6)</sup>	Wirt- schafts- schulen	Berufs- fach- schulen des Ge- sundheits- wesens	Fach- schulen	Fach- ober- schulen	Berufs- ober- schulen	Fach- aka- demien	
Insgesamt											
1 482	33 027	20 201	1 064	1 571	1 248	4 164	427	3 337	390	625	..... Europa
1 258	18 938	11 079	707	994	831	2 351	220	2 136	199	421	..... Europäische Union
16	29	11	-	1	3	5	3	3	-	3	..... Belgien
11	1 343	904	75	62	74	64	6	128	9	21	..... Bulgarien
7	21	8	3	1	1	1	-	4	1	2	..... Dänemark
1	38	22	3	3	-	5	1	2	-	2	..... Estland
5	11	4	-	-	1	3	-	2	-	1	..... Finnland
573	185	93	3	16	4	21	3	26	5	14	..... Frankreich
391	1 823	1 171	125	112	67	87	17	184	25	35	..... Griechenland
13	27	13	-	3	3	2	-	6	-	-	..... Irland
61	2 322	1 369	135	161	87	180	31	224	46	89	..... Italien
1	2 951	1 851	51	122	109	365	33	353	32	35	..... Kroatien
2	136	80	4	5	7	13	3	24	-	-	..... Lettland
3	128	74	3	11	9	19	2	8	-	2	..... Litauen
2	18	11	-	1	-	4	-	2	-	-	..... Luxemburg
-	8	2	1	2	1	1	-	-	1	-	..... Malta
22	135	71	3	3	6	16	2	26	4	4	..... Niederlande
18	1 315	439	20	69	15	509	30	130	13	90	..... Österreich
10	1 927	1 079	60	94	95	289	27	240	20	23	..... Polen
13	304	178	12	18	15	24	1	43	6	7	..... Portugal
6	3 487	2 204	127	169	213	354	14	373	12	21	..... Rumänien
23	39	20	1	2	2	5	2	6	1	-	..... Schweden
2	348	176	15	18	19	58	5	46	6	5	..... Slowakei
5	133	71	5	3	9	24	-	17	1	3	..... Slowenien
56	464	223	10	20	14	88	10	60	4	35	..... Spanien
4	405	219	18	37	15	66	14	32	-	4	..... Tschechische Republik
13	1 329	776	32	60	62	148	16	197	13	25	..... Ungarn
-	12	10	1	1	-	-	-	-	-	-	..... Zypern
2	545	340	7	25	19	89	6	49	4	6	..... Albanien
-	1	-	-	-	-	1	-	-	-	-	..... Andorra
1	2 201	1 236	32	57	53	596	30	147	23	27	..... Bosnien und Herzegowina
-	-	-	-	-	-	-	-	-	-	-	..... Island
-	3 572	2 560	101	114	120	260	25	333	39	20	..... Kosovo
-	1	-	-	1	-	-	-	-	-	-	..... Liechtenstein
-	200	150	6	6	7	13	1	16	-	1	..... Moldau, Republik
-	-	-	-	-	-	-	-	-	-	-	..... Monaco
-	75	35	3	6	3	15	1	10	2	-	..... Montenegro
-	610	424	26	23	26	58	5	38	4	6	..... Nordmazedonien
1	5	3	-	-	-	-	-	1	1	-	..... Norwegen
32	1 348	780	31	80	55	205	23	122	13	39	..... Russische Föderation
-	-	-	-	-	-	-	-	-	-	-	..... San Marino
16	103	59	-	7	-	11	6	10	2	8	..... Schweiz
2	1 109	715	33	42	25	148	7	107	20	12	..... Serbien
12	3 027	2 047	92	163	70	207	80	229	71	68	..... Türkei
4	1 070	651	18	45	31	175	13	117	9	11	..... Ukraine
-	-	-	-	-	-	-	-	-	-	-	..... Vatikanstaat
154	113	65	5	2	5	10	5	15	3	3	..... Vereinigtes Königreich
-	109	57	3	6	3	25	5	7	-	3	..... Weißrussland
-	-	-	-	-	-	-	-	-	-	-	..... übriges Europa

Ausländische Schüler und Lehrkräfte an  
**Noch: 2.1 Ausländische Schüler nach Schulart,**

Länder und Gebiete (Staatsangehörigkeit)	Aus- ländische Schüler insgesamt	davon								
		allgemein bildenden Schulen								
		zu- sammen	davon an							
Grund- schulen	Mittel-/ Haupt- schulen		Förder- zentren	Real- schulen <sup>1)</sup>	Gym- nasien	Schulen beson- derer Art <sup>2)</sup>	Freien Waldorf- schulen	Schulen des Zweiten Bildungs- wegs <sup>3)</sup>		
Noch: Insgesamt										
Amerika .....	4 708	3 151	1 044	789	110	273	646	8	15	13
Brasilien .....	901	574	213	157	16	52	117	2	2	2
Chile .....	81	59	21	12	2	2	20	-	-	-
Kanada .....	225	188	64	41	3	15	51	1	2	1
Vereinigte Staaten .....	1 847	1 567	513	335	43	129	315	3	5	1
Übriges Amerika .....	1 654	763	233	244	46	75	143	2	6	9
Afrika .....	13 333	7 087	3 244	1 930	886	433	456	45	2	50
Ägypten .....	610	524	305	66	15	19	103	2	-	-
Äthiopien .....	1 075	639	354	97	42	55	76	9	1	5
Algerien .....	122	74	40	15	4	7	6	1	-	-
Elfenbeinküste .....	125	25	11	8	5	-	1	-	-	-
Eritrea .....	1 024	661	340	195	82	28	14	1	-	1
Gambia .....	249	15	3	8	1	-	1	-	-	2
Ghana .....	258	167	71	56	14	15	10	-	-	1
Guinea .....	180	20	3	11	4	1	1	-	-	-
Kamerun .....	236	71	40	11	5	2	12	-	-	1
Libyen .....	187	114	55	28	14	5	12	-	-	-
Mali .....	131	23	13	4	5	-	-	-	-	1
Marokko .....	835	246	108	80	12	24	18	-	-	1
Nigeria .....	2 567	1 958	956	426	423	103	40	5	-	4
Senegal .....	265	99	35	39	15	4	4	1	-	1
Sierra Leone .....	465	187	78	57	29	10	8	3	-	2
Somalia .....	1 493	783	339	279	88	31	19	8	-	18
Sudan .....	141	78	30	33	6	5	4	-	-	-
Tunesien .....	485	256	108	81	21	12	26	3	-	-
Übriges Afrika .....	2 885	1 147	355	436	101	112	101	12	1	13
Asien .....	60 985	40 913	16 347	13 468	3 359	3 086	4 098	75	32	190
Afghanistan .....	10 263	5 493	2 115	2 048	359	542	347	17	8	57
Armenien .....	583	388	159	66	31	43	86	2	-	1
Aserbaidshan .....	1 092	736	282	187	52	93	119	-	-	2
Bangladesch .....	133	93	40	20	4	10	19	-	-	-
China .....	1 621	1 407	573	85	16	64	642	-	2	3
Georgien .....	605	206	74	45	18	21	47	-	-	-
Indien .....	2 620	2 427	1 397	289	58	93	478	9	1	-
Indonesien .....	395	97	30	14	-	13	37	-	1	-
Irak .....	9 742	6 943	2 845	2 482	861	454	250	25	-	26
Iran, Islamische Republik .....	1 776	956	350	328	68	90	110	-	-	8
Israel .....	208	164	62	40	2	11	41	-	2	-
Japan .....	439	402	165	121	4	3	71	-	5	-
Jemen .....	173	119	54	48	6	6	5	-	-	-
Jordanien .....	205	130	50	42	11	7	17	3	-	-
Korea, Demokrat. Volksrep. ....	27	26	6	1	-	1	8	-	1	-
Korea, Republik .....	477	424	173	33	6	9	176	-	3	-
Libanon .....	213	155	73	56	8	9	9	-	-	-
Mongolei .....	126	66	24	8	4	7	23	-	-	-

Fußnoten vgl. Seite 24 und 25.

**Staatsangehörigkeit und Geschlecht**

an											Länder und Gebiete (Staatsangehörigkeit)
	beruflichen Schulen										
	davon an										
sonst. allgem. bild. Schu- len <sup>4)</sup>	zu- sammen	Berufs- schulen	Berufs- schulen zur son- derpäda- gogischen Förderung <sup>5)</sup>	Berufs- fach- schulen <sup>6)</sup>	Wirt- schafts- schulen	Berufs- fach- schulen des Ge- sundheits- wesens	Fach- schulen	Fach- ober- schulen	Berufs- ober- schulen	Fach- aka- demien	
Noch: Insgesamt											
253	1 557	869	49	95	21	304	70	70	16	63	Amerika
13	327	159	14	28	5	80	15	17	1	8	Brasilien
2	22	8	-	2	3	7	1	-	-	1	Chile
10	37	25	2	1	2	2	-	4	1	-	Kanada
223	280	160	11	17	6	40	4	29	3	10	Vereinigte Staaten
5	891	517	22	47	5	175	50	20	11	44	Übriges Amerika
41	6 246	3 714	333	390	90	1 428	58	175	24	34	Afrika
14	86	51	2	6	2	17	1	4	-	3	Ägypten
-	436	231	13	56	4	109	2	18	2	1	Äthiopien
1	48	35	2	2	-	7	-	1	-	1	Algerien
-	100	69	11	4	-	11	2	2	1	-	Elfenbeinküste
-	363	253	29	20	-	55	3	1	1	1	Eritrea
-	234	191	17	12	-	14	-	-	-	-	Gambia
-	91	40	8	4	9	14	-	12	1	3	Ghana
-	160	107	18	14	-	20	1	-	-	-	Guinea
-	165	45	1	5	1	103	3	4	1	2	Kamerun
-	73	61	2	5	1	2	-	2	-	-	Libyen
-	108	72	17	4	2	9	1	2	1	-	Mali
3	589	399	2	13	5	158	2	7	-	3	Marokko
1	609	367	45	55	19	97	2	23	-	1	Nigeria
-	166	90	16	6	1	45	5	2	1	-	Senegal
-	278	183	19	21	1	47	4	3	-	-	Sierra Leone
1	710	506	37	44	11	88	2	17	4	1	Somalia
-	63	45	3	5	-	5	1	4	-	-	Sudan
5	229	114	2	6	1	92	2	8	-	4	Tunesien
16	1 738	855	89	108	33	535	27	65	12	14	übriges Afrika
258	20 072	13 691	931	1 221	556	2 172	162	1 137	103	99	Asien
-	4 770	3 503	376	216	90	312	17	208	33	15	Afghanistan
-	195	121	5	15	7	30	2	12	2	1	Armenien
1	356	199	8	52	19	40	5	31	1	1	Aserbaidtschan
-	40	22	2	3	1	9	-	3	-	-	Bangladesch
22	214	86	4	21	4	59	6	28	-	6	China
1	399	287	1	4	1	74	17	8	-	7	Georgien
102	193	93	2	7	8	50	8	17	5	3	Indien
2	298	191	-	6	-	84	9	4	-	4	Indonesien
-	2 799	2 045	171	185	92	133	13	142	13	5	Irak
2	820	541	18	73	14	126	3	34	3	8	Iran, Islamische Republik
6	44	26	-	4	5	6	1	2	-	-	Israel
33	37	21	-	10	-	2	3	-	-	1	Japan
-	54	47	-	3	-	4	-	-	-	-	Jemen
-	75	44	3	3	-	14	-	10	-	1	Jordanien
9	1	-	-	-	-	1	-	-	-	-	Korea, Demokrat. Volksrep.
24	53	29	-	5	-	4	5	9	-	1	Korea, Republik
-	58	46	1	3	-	6	-	1	-	1	Libanon
-	60	27	-	3	-	25	3	2	-	-	Mongolei

Ausländische Schüler und Lehrkräfte an  
**Noch: 2.1 Ausländische Schüler nach Schulart,**

Länder und Gebiete (Staatsangehörigkeit)	Aus- ländische Schüler insgesamt	davon								
		allgemein bildenden Schulen								
		zu- sammen	davon an							
			Grund- schulen	Mittel-/ Haupt- schulen	Förder- zentren	Real- schulen <sup>1)</sup>	Gym- nasien	Schulen beson- derer Art <sup>2)</sup>	Freien Waldorf- schulen	Schulen des Zweiten Bildungs- wegs <sup>3)</sup>
Noch: Insgesamt										
Noch: Asien										
Pakistan .....	1 068	709	293	248	31	62	74	-	-	-
Philippinen .....	414	262	85	94	11	34	38	-	-	-
Sri Lanka .....	129	70	22	18	-	11	17	-	-	-
Syrien, Arabische Republik .....	23 644	16 962	6 549	6 394	1 714	1 184	1 010	10	8	81
Tadschikistan .....	293	42	27	11	2	1	1	-	-	-
Thailand .....	740	426	130	188	18	50	34	-	1	3
Vietnam .....	1 953	1 179	402	276	40	163	286	6	-	4
Übriges Asien <sup>7)</sup> .....	2 046	1 031	367	326	35	105	153	3	-	5
<b>Australien/Ozeanien .....</b>	<b>213</b>	<b>170</b>	<b>64</b>	<b>32</b>	<b>1</b>	<b>12</b>	<b>42</b>	<b>2</b>	<b>-</b>	<b>-</b>
Australien .....	183	152	56	27	1	11	39	2	-	-
Neuseeland .....	21	16	7	4	-	1	3	-	-	-
Übriges Australien/Ozeanien .....	9	2	1	1	-	-	-	-	-	-
Staatenlos .....	389	310	149	61	55	19	26	-	-	-
Ungeklärt .....	395	353	310	21	6	5	9	2	-	-
<b>Insgesamt</b>	<b>213 847</b>	<b>152 781</b>	<b>58 795</b>	<b>48 484</b>	<b>10 206</b>	<b>14 446</b>	<b>17 796</b>	<b>355</b>	<b>181</b>	<b>467</b>

1) Einschl. Realschulen zur sonderpädagogischen Förderung. - 2) Integrierte Gesamtschulen sowie schulartunabhängige Orientierungsstufe. - 3) berufsschulischen Teil der Werkstufe an Förderzentren - 6) Ohne Wirtschaftsschulen und ohne Berufsfachschulen des Gesundheitswesens.



**Staatsangehörigkeit und Geschlecht**

an											Länder und Gebiete (Staatsangehörigkeit)
	beruflichen Schulen										
	davon an										
sonst. allgem. bild. Schu- len <sup>4)</sup>	zu- sammen	Berufs- schulen	Berufs- schulen zur son- derpäda- gogischen Förderung <sup>5)</sup>	Berufs- fach- schulen <sup>6)</sup>	Wirt- schafts- schulen	Berufs- fach- schulen des Ge- sundheits- wesens	Fach- schulen	Fach- ober- schulen	Berufs- ober- schulen	Fach- aka- demien	

**Noch: Insgesamt**

											Noch: Asien
1	359	240	39	25	5	29	1	19	1	-	..... Pakistan
-	152	63	5	8	4	57	2	13	-	-	..... Philippinen
2	59	36	-	6	-	4	1	10	-	2	..... Sri Lanka
12	6 682	4 628	263	501	268	468	38	471	28	17	..... Syrien, Arabische Republik
-	251	199	-	3	-	45	2	2	-	-	..... Tadschikistan
2	314	199	14	19	9	40	11	11	8	3	..... Thailand
2	774	381	4	13	12	293	2	60	5	4	..... Vietnam
37	1 015	617	15	33	17	257	13	40	4	19	..... Übriges Asien <sup>7)</sup>
<b>17</b>	<b>43</b>	<b>25</b>	<b>-</b>	<b>2</b>	<b>1</b>	<b>4</b>	<b>-</b>	<b>5</b>	<b>1</b>	<b>5</b>	<b>..... Australien/Ozeanien</b>
16	31	21	-	-	-	2	-	4	1	3	..... Australien
1	5	3	-	1	-	-	-	-	-	1	..... Neuseeland
-	7	1	-	1	1	2	-	1	-	1	.... Übriges Australien/Ozeanien
-	79	36	1	11	5	11	3	9	2	1	..... Staatenlos
-	42	19	-	2	1	12	3	3	2	-	..... Ungeklärt
<b>2 051</b>	<b>61 066</b>	<b>38 555</b>	<b>2 378</b>	<b>3 292</b>	<b>1 922</b>	<b>8 095</b>	<b>723</b>	<b>4 736</b>	<b>538</b>	<b>827</b>	<b>Insgesamt</b>

Abendrealschulen, Abendgymnasien und Kollegs. - 4) Internationale und ausländische Schulen in Bayern (z. B. Griechische Lyzeen). - 5) Ohne  
- 7) Einschl. der Teilgebiete der übrigen ehemaligen Sowjetunion.

Ausländische Schüler und Lehrkräfte an  
**Noch: 2.1 Ausländische Schüler nach Schulart,**

Länder und Gebiete (Staatsangehörigkeit)	Aus- ländische Schüler insgesamt	davon								
		allgemein bildenden Schulen								
		zu- sammen	davon an							
Grund- schulen	Mittel-/ Haupt- schulen		Förder- zentren	Real- schulen <sup>1)</sup>	Gym- nasien	Schulen beson- derer Art <sup>2)</sup>	Freien Waldorf- schulen	Schulen des Zweiten Bildungs- wegs <sup>3)</sup>		
darunter männlich										
Europa .....	67 492	51 432	18 930	17 196	3 717	5 051	5 576	104	64	103
Europäische Union .....	44 327	35 344	12 643	11 539	2 911	3 645	3 869	67	35	55
Belgien .....	88	73	23	15	4	7	16	1	-	-
Bulgarien .....	4 148	3 473	1 219	1 324	457	235	221	5	4	1
Dänemark .....	68	57	18	13	2	6	14	-	-	-
Estland .....	64	50	15	18	1	3	13	-	-	-
Finnland .....	57	51	23	4	2	6	15	-	-	-
Frankreich .....	946	863	292	93	19	41	157	-	2	-
Griechenland .....	4 151	3 180	989	1 247	309	255	178	5	-	14
Irland .....	102	87	33	13	2	14	20	-	-	-
Italien .....	4 161	2 985	1 033	993	265	276	362	7	6	8
Kroatien .....	6 231	4 794	1 794	1 784	251	611	341	7	-	5
Lettland .....	339	269	87	84	12	41	43	-	-	1
Litauen .....	282	228	83	70	9	28	34	-	1	2
Luxemburg .....	19	10	1	2	1	-	5	-	-	-
Malta .....	14	8	-	3	1	1	2	-	-	1
Niederlande .....	321	245	70	45	12	37	63	2	2	1
Österreich .....	1 699	1 177	384	153	51	158	412	1	6	3
Polen .....	4 486	3 647	1 311	1 133	272	484	421	16	2	4
Portugal .....	509	361	116	114	33	41	49	2	-	2
Rumänien .....	9 665	8 029	3 173	2 804	654	724	654	12	1	5
Schweden .....	168	149	46	36	10	17	28	-	1	2
Slowakei .....	940	785	300	180	80	95	127	1	-	-
Slowenien .....	357	298	114	78	31	38	31	1	-	1
Spanien .....	1 095	895	287	247	55	103	174	2	1	2
Tschechische Republik .....	1 008	846	271	260	131	85	95	1	2	-
Ungarn .....	3 388	2 771	954	822	246	339	393	4	7	3
Zypern .....	21	13	7	4	1	-	1	-	-	-
Albanien .....	1 105	843	390	306	44	49	48	4	-	1
Andorra .....	2	2	1	1	-	-	-	-	-	-
Bosnien und Herzegowina .....	3 454	2 348	952	893	72	253	166	5	2	5
Island .....	6	6	4	1	1	-	-	-	-	-
Kosovo .....	5 677	3 771	1 518	1 608	204	277	154	6	-	4
Liechtenstein .....	1	-	-	-	-	-	-	-	-	-
Moldau, Republik .....	470	377	180	129	9	32	27	-	-	-
Monaco .....	-	-	-	-	-	-	-	-	-	-
Montenegro .....	121	84	46	24	2	7	5	-	-	-
Nordmazedonien .....	1 301	977	415	423	68	44	25	-	1	1
Norwegen .....	26	25	11	7	2	1	4	-	-	-
Russische Föderation .....	2 349	1 770	616	469	114	142	401	3	10	5
San Marino .....	-	-	-	-	-	-	-	-	-	-
Schweiz .....	201	149	50	14	3	16	54	-	3	-
Serbien .....	1 919	1 381	548	499	74	111	134	12	1	2
Türkei .....	4 157	2 491	890	877	138	268	280	6	-	27
Ukraine .....	1 633	1 224	443	292	59	154	264	-	7	3
Vatikanstaat .....	-	-	-	-	-	-	-	-	-	-
Vereinigtes Königreich .....	520	452	154	80	10	24	94	1	5	-
Weißrussland .....	222	187	68	34	6	28	51	-	-	-
übriges Europa .....	1	1	1	-	-	-	-	-	-	-

Fußnoten vgl. Seite 30 und 31.

**Staatsangehörigkeit und Geschlecht**

an											Länder und Gebiete (Staatsangehörigkeit)
	beruflichen Schulen										
	zu- sammen	davon an									
sonst. allgem. bild. Schu- len <sup>4)</sup>		Berufs- schulen	Berufs- schulen zur son- derpädagogischen Förderung <sup>5)</sup>	Berufs- fach- schu- len <sup>6)</sup>	Wirt- schafts- schulen	Berufs- fach- schulen des Ge- sundheits- wesens	Fach- schulen	Fach- ober- schulen	Berufs- ober- schulen	Fach- aka- demien	
darunter männlich											
691	16 060	11 500	679	322	649	936	215	1 519	158	82	..... Europa
580	8 983	6 226	441	198	427	472	106	977	81	55	..... Europäische Union
7	15	6	-	1	-	-	3	3	-	2	..... Belgien
7	675	496	42	14	40	11	4	62	3	3	..... Bulgarien
4	11	5	1	1	-	1	-	3	-	-	..... Dänemark
-	14	10	2	-	-	-	1	1	-	-	..... Estland
1	6	2	-	-	1	1	-	2	-	-	..... Finnland
259	83	54	1	2	1	4	-	17	2	2	..... Frankreich
183	971	696	72	21	38	27	10	90	15	2	..... Griechenland
5	15	9	-	1	2	-	-	3	-	-	..... Irland
35	1 176	811	91	28	46	43	20	100	18	19	..... Italien
1	1 437	1 059	36	24	50	81	16	157	11	3	..... Kroatien
1	70	48	3	2	3	3	1	10	-	-	..... Lettland
1	54	38	1	5	5	2	-	2	-	1	..... Litauen
1	9	6	-	-	-	1	-	2	-	-	..... Luxemburg
-	6	2	-	1	1	1	-	-	1	-	..... Malta
13	76	43	2	1	4	7	2	15	2	-	..... Niederlande
9	522	239	15	13	11	140	15	69	6	14	..... Österreich
4	839	586	35	22	44	35	13	95	6	3	..... Polen
4	148	103	9	1	8	4	-	21	2	-	..... Portugal
2	1 636	1 181	83	36	110	45	5	169	5	2	..... Rumänien
9	19	15	-	1	1	-	1	1	-	-	..... Schweden
2	155	103	7	2	10	6	1	24	2	-	..... Slowakei
4	59	38	3	-	5	5	-	7	1	-	..... Slowenien
24	200	127	7	3	8	22	4	23	3	3	..... Spanien
1	162	104	11	9	9	9	4	16	-	-	..... Tschechische Republik
3	617	438	19	10	30	24	6	85	4	1	..... Ungarn
-	8	7	1	-	-	-	-	-	-	-	..... Zypern
1	262	197	5	6	9	23	1	20	-	1	..... Albanien
-	-	-	-	-	-	-	-	-	-	-	..... Andorra
-	1 106	765	20	9	23	212	12	54	10	1	..... Bosnien und Herzegowina
-	-	-	-	-	-	-	-	-	-	-	..... Island
-	1 906	1 494	69	19	62	72	19	147	21	3	..... Kosovo
-	1	-	-	1	-	-	-	-	-	-	..... Liechtenstein
-	93	77	3	2	2	1	-	8	-	-	..... Moldau, Republik
-	-	-	-	-	-	-	-	-	-	-	..... Monaco
-	37	22	3	1	1	3	-	6	1	-	..... Montenegro
-	324	252	19	1	14	13	4	19	1	1	..... Nordmazedonien
-	1	-	-	-	-	-	-	-	1	-	..... Norwegen
10	579	406	15	23	37	22	7	61	4	4	..... Russische Föderation
-	-	-	-	-	-	-	-	-	-	-	..... San Marino
9	52	29	-	1	-	3	5	7	2	5	..... Schweiz
-	538	389	23	10	15	41	1	49	8	2	..... Serbien
5	1 666	1 304	63	34	39	34	53	106	25	8	..... Türkei
2	409	272	12	15	15	34	3	55	2	1	..... Ukraine
-	-	-	-	-	-	-	-	-	-	-	..... Vatikanstaat
84	68	44	4	-	4	4	2	7	2	1	..... Vereinigtes Königreich
-	35	23	2	2	1	2	2	3	-	-	..... Weißrussland
-	-	-	-	-	-	-	-	-	-	-	..... übriges Europa

Ausländische Schüler und Lehrkräfte an  
**Noch: 2.1 Ausländische Schüler nach Schulart,**

Länder und Gebiete (Staatsangehörigkeit)	Aus- ländische Schüler insgesamt	davon								
		allgemein bildenden Schulen								
		zu- sammen	davon an							
			Grund- schulen	Mittel-/ Haupt- schulen	Förder- zentren	Real- schulen <sup>1)</sup>	Gym- nasien	Schulen beson- derer Art <sup>2)</sup>	Freien Waldorf- schulen	Schulen des Zweiten Bildungs- wegs <sup>3)</sup>
Noch: darunter männlich										
Amerika .....	2 290	1 590	512	421	62	146	302	4	4	6
Brasilien .....	409	279	112	81	8	26	43	1	2	1
Chile .....	39	30	14	4	1	1	9	-	-	-
Kanada .....	124	100	34	28	1	7	23	1	-	1
Vereinigte Staaten .....	947	792	230	181	28	68	162	2	2	1
Übriges Amerika .....	771	389	122	127	24	44	65	-	-	3
Afrika .....	7 536	3 530	1 553	943	565	192	194	25	1	36
Ägypten .....	329	267	150	40	9	10	48	2	-	-
Äthiopien .....	597	336	188	49	32	26	29	7	-	5
Algerien .....	72	37	22	8	2	3	2	-	-	-
Elfenbeinküste .....	95	14	6	5	3	-	-	-	-	-
Eritrea .....	614	358	186	92	55	16	7	1	-	1
Gambia .....	237	12	2	6	1	-	1	-	-	2
Ghana .....	124	76	28	27	11	5	4	-	-	1
Guinea .....	163	12	2	7	1	1	1	-	-	-
Kamerun .....	102	30	15	6	4	1	3	-	-	1
Libyen .....	109	57	28	9	9	4	7	-	-	-
Mali .....	109	8	3	2	2	-	-	-	-	1
Marokko .....	482	119	56	37	6	10	8	-	-	1
Nigeria .....	1 352	973	434	201	273	35	22	3	-	4
Senegal .....	172	44	12	19	9	2	1	-	-	1
Sierra Leone .....	320	94	42	24	17	5	3	2	-	1
Somalia .....	862	383	150	133	55	15	9	5	-	16
Sudan .....	80	41	16	15	4	4	2	-	-	-
Tunesien .....	269	132	53	43	17	6	12	-	-	-
Übriges Afrika .....	1 448	537	160	220	55	49	35	5	1	2
Asien .....	34 015	21 173	8 131	7 221	2 043	1 502	1 971	44	22	110
Afghanistan .....	6 640	2 864	1 025	1 150	221	258	157	7	6	40
Armenien .....	292	209	82	37	26	21	41	2	-	-
Aserbaidshan .....	592	386	148	100	32	50	55	-	-	1
Bangladesch .....	80	51	21	13	1	6	10	-	-	-
China .....	832	749	298	47	12	34	347	-	-	-
Georgien .....	226	116	45	26	14	10	20	-	-	-
Indien .....	1 350	1 256	708	165	33	42	240	6	1	-
Indonesien .....	151	50	13	10	-	7	19	-	1	-
Irak .....	5 238	3 542	1 407	1 267	510	218	110	15	-	15
Iran, Islamische Republik .....	1 058	525	192	187	44	48	50	-	-	3
Israel .....	110	86	35	18	2	6	22	-	2	-
Japan .....	210	200	83	71	3	2	28	-	4	-
Jemen .....	91	58	26	24	2	2	4	-	-	-
Jordanien .....	95	55	19	16	10	2	6	2	-	-
Korea, Demokrat. Volksrep. ....	16	16	4	1	-	-	5	-	1	-
Korea, Republik .....	244	219	91	16	4	6	89	-	2	-
Libanon .....	104	68	33	27	3	3	2	-	-	-
Mongolei .....	46	37	12	5	3	4	13	-	-	-

Fußnoten vgl. Seite 30 und 31.

**Staatsangehörigkeit und Geschlecht**

an											Länder und Gebiete (Staatsangehörigkeit)
	beruflichen Schulen										
	davon an										
sonst. allgem. bild. Schu- len <sup>4)</sup>	zu- sammen	Berufs- schulen	Berufs- schulen zur son- derpäda- gogischen Förderung <sup>5)</sup>	Berufs- fach- schulen <sup>6)</sup>	Wirt- schafts- schulen	Berufs- fach- schulen des Ge- sundheits- wesens	Fach- schulen	Fach- ober- schulen	Berufs- ober- schulen	Fach- aka- demien	
Noch: darunter männlich											
133	700	491	37	18	9	76	19	31	7	12	..... . Amerika
5	130	88	8	4	2	18	3	6	-	1	..... . Brasilien
1	9	7	-	-	-	2	-	-	-	-	..... . Chile
5	24	19	2	-	1	1	-	1	-	-	..... . Kanada
118	155	107	9	3	3	13	1	12	2	5	..... . Vereinigte Staaten
4	382	270	18	11	3	42	15	12	5	6	..... . Übriges Amerika
21	4 006	2 778	283	152	52	605	38	78	15	5	..... . Afrika
8	62	44	2	1	1	10	1	2	-	1	..... . Ägypten
-	261	151	12	24	3	58	2	9	2	-	..... . Äthiopien
-	35	30	1	1	-	2	-	-	-	1	..... . Algerien
-	81	64	11	2	-	3	-	1	-	-	..... . Elfenbeinküste
-	256	189	25	8	-	28	3	1	1	1	..... . Eritrea
-	225	185	17	11	-	12	-	-	-	-	..... . Gambia
-	48	23	6	2	6	6	-	5	-	-	..... . Ghana
-	151	103	18	14	-	16	-	-	-	-	..... . Guinea
-	72	35	1	1	1	28	3	2	-	1	..... . Kamerun
-	52	43	2	3	1	1	-	2	-	-	..... . Libyen
-	101	70	17	3	1	6	1	2	1	-	..... . Mali
1	363	282	2	4	2	70	-	3	-	-	..... . Marokko
1	379	271	35	15	14	35	2	7	-	-	..... . Nigeria
-	128	78	15	4	-	26	3	1	1	-	..... . Senegal
-	226	152	17	15	-	36	4	2	-	-	..... . Sierra Leone
-	479	364	33	14	4	54	2	6	2	-	..... . Somalia
-	39	32	3	2	-	1	1	-	-	-	..... . Sudan
1	137	90	2	2	1	34	2	5	-	1	..... . Tunesien
10	911	572	64	26	18	179	14	30	8	-	..... . übriges Afrika
129	12 842	9 717	796	435	289	879	83	564	51	28	..... . Asien
-	3 776	2 891	355	109	50	227	15	100	17	12	..... . Afghanistan
-	83	59	3	6	5	5	-	3	2	-	..... . Armenien
-	206	140	5	12	11	20	5	11	1	1	..... . Aserbaidtschan
-	29	16	2	1	1	6	-	3	-	-	..... . Bangladesch
11	83	41	3	2	2	16	-	18	-	1	..... . China
1	110	96	1	1	1	6	1	3	-	1	..... . Georgien
61	94	63	1	1	1	11	3	10	4	-	..... . Indien
-	101	88	-	-	-	7	3	3	-	-	..... . Indonesien
-	1 696	1 321	128	55	47	61	8	69	6	1	..... . Irak
1	533	399	15	34	4	62	1	14	2	2	..... Iran, Islamische Republik
1	24	17	-	2	2	2	1	-	-	-	..... . Israel
9	10	8	-	2	-	-	-	-	-	-	..... . Japan
-	33	29	-	-	-	4	-	-	-	-	..... . Jemen
-	40	29	2	-	-	7	-	2	-	-	..... . Jordanien
5	-	-	-	-	-	-	-	-	-	-	... Korea, Demokrat. Volksrep.
11	25	18	-	2	-	-	1	4	-	-	..... . Korea, Republik
-	36	32	-	1	-	1	-	1	-	1	..... . Libanon
-	9	5	-	-	-	2	1	1	-	-	..... . Mongolei

Ausländische Schüler und Lehrkräfte an  
**Noch: 2.1 Ausländische Schüler nach Schulart,**

Länder und Gebiete (Staatsangehörigkeit)	Aus- ländische Schüler insgesamt	davon								
		allgemein bildenden Schulen								
		zu- sammen	davon an							
			Grund- schulen	Mittel-/ Haupt- schulen	Förder- zentren	Real- schulen <sup>1)</sup>	Gym- nasien	Schulen beson- derer Art <sup>2)</sup>	Freien Waldorf- schulen	Schulen des Zweiten Bildungs- wegs <sup>3)</sup>
Noch: darunter männlich										
Noch: Asien										
Pakistan .....	654	368	131	149	20	30	38	-	-	-
Philippinen .....	177	130	41	45	5	21	18	-	-	-
Sri Lanka .....	65	34	9	10	-	6	9	-	-	-
Syrien, Arabische Republik .....	13 327	8 746	3 226	3 400	1 037	569	451	7	5	44
Tadschikistan .....	211	25	15	8	1	1	-	-	-	-
Thailand .....	326	220	70	96	10	23	19	-	-	1
Vietnam .....	919	604	199	151	28	75	144	3	-	3
Übriges Asien <sup>7)</sup> .....	961	559	198	182	22	58	74	2	-	3
Australien/Ozeanien .....	114	87	31	20	-	10	20	2	-	-
Australien .....	100	79	27	19	-	9	18	2	-	-
Neuseeland .....	10	7	3	1	-	1	2	-	-	-
Übriges Australien/Ozeanien .....	4	1	1	-	-	-	-	-	-	-
Staatenlos .....	203	158	76	35	26	10	11	-	-	-
Ungeklärt .....	192	175	156	9	4	3	3	-	-	-
Insgesamt	111 842	78 145	29 389	25 845	6 417	6 914	8 077	179	91	255

1) Einschl. Realschulen zur sonderpädagogischen Förderung. - 2) Integrierte Gesamtschulen sowie schulartunabhängige Orientierungsstufe. - 3) berufsschulischen Teil der Werkstufe an Förderzentren - 6) Ohne Wirtschaftsschulen und ohne Berufsfachschulen des Gesundheitswesens.

**Staatsangehörigkeit und Geschlecht**

an											Länder und Gebiete (Staatsangehörigkeit)
	beruflichen Schulen										
		davon an									
sonst. allgem. bild. Schu- len <sup>4)</sup>	zu- sammen	Berufs- schulen	Berufs- schulen zur son- derpäda- gogischen Förderung <sup>5)</sup>	Berufs- fach- schulen <sup>6)</sup>	Wirt- schafts- schulen	Berufs- fach- schulen des Ge- sundheits- wesens	Fach- schulen	Fach- ober- schulen	Berufs- ober- schulen	Fach- aka- demien	

**Noch: darunter männlich**

-	286	204	37	10	3	20	1	10	1	-	..... Noch: Asien
-	47	25	5	2	3	5	1	6	-	-	..... Pakistan
-	31	25	-	1	-	-	-	5	-	-	..... Philippinen
7	4 581	3 474	214	178	141	275	25	257	12	5	..... Sri Lanka
-	186	156	-	2	-	26	1	1	-	-	.... Syrien, Arabische Republik
1	106	71	10	4	2	4	9	3	3	-	..... Tadschikistan
1	315	196	4	2	6	76	1	28	2	-	..... Thailand
20	402	314	11	8	10	36	6	12	1	4	..... Vietnam
											.....Übriges Asien <sup>7)</sup>
<b>4</b>	<b>27</b>	<b>18</b>	<b>-</b>	<b>1</b>	<b>1</b>	<b>1</b>	<b>-</b>	<b>2</b>	<b>1</b>	<b>3</b>	..... <b>Australien/Ozeanien</b>
4	21	15	-	-	-	1	-	1	1	3	..... Australien
-	3	2	-	1	-	-	-	-	-	-	..... Neuseeland
-	3	1	-	-	1	-	-	1	-	-	.. Übriges Australien/Ozeanien
-	45	26	1	2	2	6	3	4	-	1	..... Staatenlos
-	17	9	-	-	-	2	3	1	2	-	..... Ungeklärt
<b>978</b>	<b>33 697</b>	<b>24 539</b>	<b>1 796</b>	<b>930</b>	<b>1 002</b>	<b>2 505</b>	<b>361</b>	<b>2 199</b>	<b>234</b>	<b>131</b>	<b>Insgesamt</b>

Abendrealschulen, Abendgymnasien und Kollegs. - 4) Internationale und ausländische Schulen in Bayern (z. B. Griechische Lyzeen). - 5) Ohne  
- 7) Einschl. der Teilgebiete der übrigen ehemaligen Sowjetunion.

Alter	Aus- ländische Schüler insgesamt	davon								
		allgemein bildenden Schulen								
		zu- sammen	davon an							
Grund- schulen	Mittel-/ Haupt- schulen		Förder- zentren	Real- schulen <sup>1)</sup>	Gym- nasien	Schulen beson- derer Art <sup>2)</sup>	Freien Waldorf- schulen	Schulen des Zweiten Bildungs- wegs <sup>3)</sup>		
Insgesamt										
5 Jahre oder jünger .....	126	126	125	x	1	x	x	x	-	x
6 Jahre .....	11 069	11 069	10 534	x	529	x	x	x	6	x
7 Jahre .....	15 198	15 198	14 089	x	1 096	x	x	x	13	x
8 Jahre .....	14 906	14 906	13 730	-	1 167	1	1	x	7	x
9 Jahre .....	15 325	15 325	13 941	76	1 214	10	69	1	14	x
10 Jahre .....	14 156	14 155	5 417	4 018	1 130	1 363	2 118	79	30	x
11 Jahre .....	14 502	14 476	900	7 288	1 050	2 406	2 686	130	16	x
12 Jahre .....	14 207	14 124	55	8 055	1 000	2 406	2 536	51	21	x
13 Jahre .....	14 545	14 425	3	8 582	903	2 497	2 395	32	13	x
14 Jahre .....	13 436	13 243	1	8 357	739	2 162	1 946	22	16	x
15 Jahre .....	12 535	10 999	-	6 708	661	1 925	1 670	27	8	-
16 Jahre .....	11 705	6 923	-	3 786	343	1 163	1 608	9	13	1
17 Jahre .....	10 763	3 528	x	1 301	219	450	1 535	4	12	7
18 Jahre .....	8 637	1 273	x	263	94	56	839	x	6	15
19 Jahre .....	6 570	429	x	39	46	6	308	-	4	26
20 Jahre .....	5 319	157	x	11	13	1	71	-	2	59
21 Jahre .....	4 306	69	x	-	x	-	13	-	-	56
22 Jahre .....	4 053	72	x	-	1	-	1	-	-	70
23 Jahre .....	3 185	53	x	-	-	-	-	-	-	53
24 Jahre .....	2 603	33	x	x	-	-	-	-	-	33
25 Jahre .....	2 186	32	x	x	-	-	-	-	-	32
26 Jahre .....	1 734	21	x	x	-	-	-	-	-	21
27 Jahre .....	1 436	13	x	x	-	-	-	-	-	13
28 Jahre .....	1 169	7	x	x	-	-	-	-	-	7
29 Jahre .....	1 036	14	x	x	-	-	-	-	-	14
30 Jahre .....	806	4	x	x	-	-	-	-	-	4
31 Jahre oder älter .....	6 283	56	x	x	-	-	-	-	-	56
Ohne Angabe .....	2 051	2 051	x	x	x	x	x	x	x	x
Insgesamt	213 847	152 781	58 795	48 484	10 206	14 446	17 796	355	181	467

1) Einschl. Realschulen zur sonderpädagogischen Förderung. - 2) Integrierte Gesamtschulen sowie schulartunabhängige Orientierungsstufe. - 3) berufsschulischen Teil der Werkstufe an Förderzentren. - 6) Ohne Wirtschaftsschulen und ohne Berufsfachschulen des Gesundheitswesens.



**Schulart, Alter und Geschlecht**

an											Alter
	beruflichen Schulen										
	zu- sammen	davon an									
sonstigen allgemein bildenden Schulen <sup>4)</sup>		Berufs- schulen	Berufs- schulen zur son- derpäda- gogischen Förderung <sup>5)</sup>	Berufs- fach- schulen <sup>6)</sup>	Wirt- schafts- schulen	Berufs- fach- schulen des Ge- sundheits- wesens	Fach- schulen	Fach- ober- schulen	Berufs- ober- schulen	Fach- aka- demien	
Insgesamt											
.	x	x	x	x	x	x	x	x	x	x	..... 5 Jahre oder jünger
.	x	x	x	x	x	x	x	x	x	x	..... 6 Jahre
.	x	x	x	x	x	x	x	x	x	x	..... 7 Jahre
.	x	x	x	x	x	x	x	x	x	x	..... 8 Jahre
.	-	x	x	x	-	x	x	x	x	x	..... 9 Jahre
.	1	x	x	x	1	x	x	x	x	x	..... 10 Jahre
.	26	x	x	x	26	x	x	x	x	x	..... 11 Jahre
.	83	x	x	x	83	x	x	x	x	x	..... 12 Jahre
.	120	x	x	x	120	x	x	x	x	x	..... 13 Jahre
.	193	20	1	2	169	-	-	1	-	-	..... 14 Jahre
.	1 536	1 075	89	91	269	1	-	11	-	-	..... 15 Jahre
.	4 782	3 205	331	273	414	71	-	487	1	-	..... 16 Jahre
.	7 235	4 578	380	428	409	212	1	1 203	13	11	..... 17 Jahre
.	7 364	4 726	294	411	224	318	x	1 336	22	33	..... 18 Jahre
.	6 141	4 030	237	338	108	403	9	901	57	58	..... 19 Jahre
.	5 162	3 506	209	270	60	498	14	432	87	86	..... 20 Jahre
.	4 237	2 874	166	191	22	555	38	208	91	92	..... 21 Jahre
.	3 981	2 772	131	165	10	571	54	85	102	91	..... 22 Jahre
.	3 132	2 149	113	142	1	523	61	28	70	45	..... 23 Jahre
.	2 570	1 744	84	121	3	460	49	21	36	52	..... 24 Jahre
.	2 154	1 389	58	88	-	489	53	8	26	43	..... 25 Jahre
.	1 713	1 090	47	77	-	399	48	7	13	32	..... 26 Jahre
.	1 423	855	43	68	2	370	39	4	7	35	..... 27 Jahre
.	1 162	720	34	53	1	295	28	3	6	22	..... 28 Jahre
.	1 022	600	24	52	-	289	34	1	3	19	..... 29 Jahre
.	802	481	18	43	-	219	27	-	x	14	..... 30 Jahre
.	6 227	2 741	119	479	-	2 422	268	-	4	194	..... 31 Jahre oder älter
2 051	x	x	x	x	x	x	x	x	x	x	..... Ohne Angabe
2 051	61 066	38 555	2 378	3 292	1 922	8 095	723	4 736	538	827	Insgesamt

Abendrealschulen, Abendgymnasien und Kollegs. - 4) Internationale und ausländische Schulen in Bayern (z. B. Griechische Lyzeen). - 5) Ohne

Ausländische Schüler und Lehrkräfte in  
**Noch: 2.2 Ausländische Schüler nach**

Alter	Aus- ländische Schüler insgesamt	davon								
		allgemein bildenden Schulen								
		zu- sammen	davon an							
Grund- schulen	Mittel-/ Haupt- schulen		Förder- zentren	Real- schulen <sup>1)</sup>	Gym- nasien	Schulen beson- derer Art <sup>2)</sup>	Freien Waldorf- schulen	Schulen des Zweiten Bildungs- wegs <sup>3)</sup>		
darunter männlich										
5 Jahre oder jünger .....	47	47	46	x	1	x	x	x	-	x
6 Jahre .....	5 529	5 529	5 173	x	351	x	x	x	5	x
7 Jahre .....	7 726	7 726	6 989	x	733	x	x	x	4	x
8 Jahre .....	7 538	7 538	6 771	-	763	1	-	x	3	x
9 Jahre .....	7 830	7 830	7 026	33	723	4	35	1	8	x
10 Jahre .....	7 232	7 232	2 864	2 016	700	639	956	42	15	x
11 Jahre .....	7 497	7 481	494	3 809	628	1 199	1 275	68	8	x
12 Jahre .....	7 337	7 295	24	4 305	620	1 149	1 162	24	11	x
13 Jahre .....	7 501	7 449	2	4 600	567	1 184	1 071	18	7	x
14 Jahre .....	7 063	6 963	-	4 539	477	1 012	918	9	8	x
15 Jahre .....	6 615	5 763	-	3 662	425	918	747	9	2	-
16 Jahre .....	6 197	3 515	-	2 051	201	547	702	6	8	-
17 Jahre .....	5 603	1 700	x	672	135	226	659	2	6	x
18 Jahre .....	4 689	601	x	130	59	30	368	x	3	11
19 Jahre .....	3 613	208	x	23	25	4	144	-	2	10
20 Jahre .....	2 981	79	x	5	9	1	32	-	1	31
21 Jahre .....	2 556	35	x	-	-	-	7	-	-	28
22 Jahre .....	2 549	37	x	-	-	-	1	-	-	36
23 Jahre .....	1 981	34	x	x	-	-	-	-	-	34
24 Jahre .....	1 591	24	x	x	-	-	-	-	-	24
25 Jahre .....	1 245	22	x	x	-	-	-	-	-	22
26 Jahre .....	967	13	x	x	-	-	-	-	-	13
27 Jahre .....	800	7	x	x	-	-	-	-	-	7
28 Jahre .....	661	3	x	x	-	-	-	-	-	3
29 Jahre .....	572	9	x	x	-	-	-	-	-	9
30 Jahre .....	426	1	x	x	-	-	-	-	-	1
31 Jahre oder älter .....	2 518	26	x	x	-	-	-	-	-	26
Ohne Angabe .....	978	978	x	x	x	x	x	x	x	x
Insgesamt	111 842	78 145	29 389	25 845	6 417	6 914	8 077	179	91	255

1) Einschl. Realschulen zur sonderpädagogischen Förderung. - 2) Integrierte Gesamtschulen sowie schulartunabhängige Griechische Lyzeen). - 5) Ohne berufsschulischen Teil der Werkstufe an Förderzentren. - 6) Ohne Wirtschaftsschulen und ohne

**Schulart, Alter und Geschlecht**

an											Alter
	beruflichen Schulen										
	zu- sammen	davon an									
sonstigen allgemein bildenden Schulen <sup>4)</sup>		Berufs- schulen	Berufs- schulen zur son- derpäda- gogischen Förderung <sup>5)</sup>	Berufs- fach- schulen <sup>6)</sup>	Wirt- schafts- schulen	Berufs- fach- schulen des Ge- sundheits- wesens	Fach- schulen	Fach- ober- schulen	Berufs- ober- schulen	Fach- aka- demien	
darunter männlich											
.	x	x	x	x	x	x	x	x	x	x	..... 5 Jahre oder jünger
.	x	x	x	x	x	x	x	x	x	x	..... 6 Jahre
.	x	x	x	x	x	x	x	x	x	x	..... 7 Jahre
.	x	x	x	x	x	x	x	x	x	x	..... 8 Jahre
.	-	x	x	x	-	x	x	x	x	x	..... 9 Jahre
.	-	x	x	x	-	x	x	x	x	x	..... 10 Jahre
.	16	x	x	x	16	x	x	x	x	x	..... 11 Jahre
.	42	x	x	x	42	x	x	x	x	x	..... 12 Jahre
.	52	x	x	x	52	x	x	x	x	x	..... 13 Jahre
.	100	10	1	-	88	-	-	1	-	-	..... 14 Jahre
.	852	635	63	18	132	1	-	3	-	-	..... 15 Jahre
.	2 682	1 973	236	49	209	15	-	199	1	-	..... 16 Jahre
.	3 903	2 781	242	91	226	51	-	508	4	-	..... 17 Jahre
.	4 088	2 926	208	122	122	81	x	620	7	2	..... 18 Jahre
.	3 405	2 500	164	119	58	95	2	448	16	3	..... 19 Jahre
.	2 902	2 223	157	102	37	144	2	199	29	9	..... 20 Jahre
.	2 521	1 925	134	80	12	174	16	125	36	19	..... 21 Jahre
.	2 512	1 914	118	69	4	248	39	48	54	18	..... 22 Jahre
.	1 947	1 469	102	51	1	216	49	14	36	9	..... 23 Jahre
.	1 567	1 185	75	46	1	180	29	16	19	16	..... 24 Jahre
.	1 223	936	48	26	-	154	34	6	13	6	..... 25 Jahre
.	954	693	41	30	-	149	22	6	6	7	..... 26 Jahre
.	793	574	32	23	2	128	20	4	3	7	..... 27 Jahre
.	658	474	33	15	-	112	13	2	6	3	..... 28 Jahre
.	563	382	23	16	-	118	17	-	2	5	..... 29 Jahre
.	425	300	18	12	-	78	15	-	x	2	..... 30 Jahre
.	2 492	1 639	101	61	-	561	103	-	2	25	..... 31 Jahre oder älter
978	x	x	x	x	x	x	x	x	x	x	..... Ohne Angabe
978	33 697	24 539	1 796	930	1 002	2 505	361	2 199	234	131	Insgesamt

Orientierungsstufe. - 3) Abendrealschulen, Abendgymnasien und Kollegs. - 4) Internationale und ausländische Schulen in Bayern (z. B. Berufsfachschulen des Gesundheitswesens).

Ausländische Schüler und Lehrkräfte an  
**2.3 Ausländische Schüler nach Schulart,**

Jahrgangsstufe bzw. Schulstufe/Ausbildungsjahr/ Studienjahr	Aus- ländische Schüler insgesamt	davon								
		allgemein bildenden Schulen								
		davon an								
		zu- sammen	Grund- schulen	Mittel-/ Haupt- schulen	Förder- zentren	Real- schulen <sup>1)</sup>	Gym- nasien	Schulen beson- derer Art <sup>2)</sup>	Freien Waldorf- schulen	Schulen des Zweiten Bildungs- wegs <sup>3)</sup>
<b>Insgesamt</b>										
1/1A	17 123	17 123	15 208	x	1 846	x	x	x	12	x
2/2A	15 933	15 933	14 662	x	1 206	x	x	x	11	x
3	15 699	15 699	14 480	x	1 146	x	x	x	8	x
4	15 701	15 701	14 445	x	1 190	x	x	x	19	x
5	15 539	15 538	x	8 745	1 024	2 517	3 044	132	27	x
6	15 752	15 692	x	8 728	963	2 840	2 921	114	17	x
7	15 563	15 409	x	8 962	847	2 794	2 649	31	18	x
8/8.1/8.2	14 710	14 520	x	8 905	776	2 392	2 281	36	14	x
9/9A/9.1/9.2/9+	15 486	15 299	x	10 298	672	2 211	1 960	28	14	x
10	21 469	7 110	x	2 846	183	1 692	1 940	14	10	x
11	14 630	2 283	x	x	168	-	1 641	x	15	x
12	13 168	1 998	x	x	185	x	1 359	x	8	x
13	2 325	8	x	x	-	x	-	x	8	x
Vorklasse	675	x	x	x	x	x	x	x	x	x
Vorkurs	101	101	x	x	x	x	1	x	x	100
Jahrgangsstufe des Zweiten Bildungswegs	367	367	x	x	x	x	x	x	x	367
Ausbildungs-/Studienjahr an Fachschulen, Berufsfach- schulen <sup>7)</sup> , Fachakademien	12 850	x	x	x	x	x	x	x	x	x
F1 <sup>8)</sup>	3 957	x	x	x	x	x	x	x	x	x
F2 <sup>9)</sup>	2 544	x	x	x	x	x	x	x	x	x
IV <sup>10)</sup>	255	x	x	x	x	x	x	x	x	x
<b>Insgesamt</b>	<b>213 847</b>	<b>152 781</b>	<b>58 795</b>	<b>48 484</b>	<b>10 206</b>	<b>14 446</b>	<b>17 796</b>	<b>355</b>	<b>181</b>	<b>467</b>
<b>darunter männlich</b>										
1/1A	8 930	8 930	7 671	x	1 222	x	x	x	7	x
2/2A	8 051	8 051	7 253	x	767	x	x	x	5	x
3	8 010	8 010	7 272	x	702	x	x	x	5	x
4	7 961	7 961	7 193	x	739	x	x	x	9	x
5	8 028	8 027	x	4 629	620	1 269	1 401	71	15	x
6	8 141	8 104	x	4 648	578	1 396	1 364	59	8	x
7	8 001	7 927	x	4 807	528	1 298	1 215	17	10	x
8/8.1/8.2	7 620	7 533	x	4 798	502	1 126	1 034	11	5	x
9/9A/9.1/9.2/9+	8 134	8 043	x	5 551	436	1 045	934	13	6	x
10	12 319	3 337	x	1 412	110	780	810	8	4	x
11	8 458	1 038	x	x	96	x	720	x	10	x
12	7 614	927	x	x	117	x	599	x	5	x
13	1 949	2	x	x	x	x	x	x	2	x
Vorklasse	319	x	x	x	x	x	x	x	x	x
Vorkurs	56	56	x	x	x	x	x	x	x	56
Jahrgangsstufe des Zweiten Bildungswegs	199	199	x	x	x	x	x	x	x	199
Ausbildungs-/Studienjahr an Fachschulen, Berufsfach- schulen <sup>7)</sup> , Fachakademien	3 888	x	x	x	x	x	x	x	x	x
F1 <sup>8)</sup>	2 576	x	x	x	x	x	x	x	x	x
F2 <sup>9)</sup>	1 468	x	x	x	x	x	x	x	x	x
IV <sup>10)</sup>	120	x	x	x	x	x	x	x	x	x
<b>Zusammen</b>	<b>111 842</b>	<b>78 145</b>	<b>29 389</b>	<b>25 845</b>	<b>6 417</b>	<b>6 914</b>	<b>8 077</b>	<b>179</b>	<b>91</b>	<b>255</b>

1) Einschl. Realschulen zur sonderpädagogischen Förderung. - 2) Integrierte Gesamtschulen sowie schulartunabhängige Orientierungsstufe. - 3) berufsschulischen Teil der Werkstufe an Förderzentren. - 6) Ohne Wirtschaftsschulen und ohne Berufsfachschulen des Gesundheitswesens. und Schulversuch einjährige Erweiterung der Pflegehelferausbildung. - 10) Integrationsvorklasse.

**Jahrgangsstufe und Geschlecht**

an											Jahrgangsstufe bzw. Schulstufe/Ausbildungsjahr/ Studienjahr
	beruflichen Schulen										
	zu- sammen	davon an									
sonstigen allgemein bildenden Schulen <sup>4)</sup>		Berufs- schulen	Berufs- schulen zur son- derpäda- gogischen Förderung <sup>5)</sup>	Berufs- fach- schu- len <sup>6)</sup>	Wirt- schafts- schulen	Berufs- fach- schulen des Ge- sundheits- wesens	Fach- schulen	Fach- ober- schulen	Berufs- ober- schulen	Fach- aka- demien	
Insgesamt											
57	x	x	x	x	x	x	x	x	x	x	1/1A
54	x	x	x	x	x	x	x	x	x	x	2/2A
65	x	x	x	x	x	x	x	x	x	x	3
47	x	x	x	x	x	x	x	x	x	x	4
49	1	x	x	x	1	x	x	x	x	x	5
109	60	x	x	x	60	x	x	x	x	x	6
108	154	x	x	x	154	x	x	x	x	x	7
116	190	x	x	x	190	x	x	x	x	x	8/8.1/8.2
116	187	x	x	x	187	x	x	x	x	x	9/9A/9.1/9.2/9+
425	14 359	12 399	1 180	x	780	x	x	x	x	x	10
459	12 347	9 068	558	x	500	x	x	2 221	x	x	11
446	11 170	8 915	494	x	x	x	x	1 510	251	x	12
x	2 317	1 825	80	x	x	x	x	350	62	x	13
x	675	x	x	x	x	x	x	469	206	x	Vorklasse
x	x	x	x	x	x	x	x	x	x	x	Vorkurs
x	x	x	x	x	x	x	x	x	x	x	Jahrgangsstufe des Zweiten Bildungswegs
x	12 850	x	x	3 292	x	8 019	712	x	x	827	Ausbildungs-/Studienjahr an Fachschulen, Berufsfach- schulen <sup>7)</sup> , Fachakademien
x	3 957	3 942	15	-	x	-	-	x	x	-	F1 <sup>8)</sup>
x	2 544	2 406	51	-	x	76	11	x	x	-	F2 <sup>9)</sup>
x	255	x	x	x	50	x	x	186	19	x	IV <sup>10)</sup>
2 051	61 066	38 555	2 378	3 292	1 922	8 095	723	4 736	538	827	Insgesamt
darunter männlich											
30	x	x	x	x	x	x	x	x	x	x	1/1A
26	x	x	x	x	x	x	x	x	x	x	2/2A
31	x	x	x	x	x	x	x	x	x	x	3
20	x	x	x	x	x	x	x	x	x	x	4
22	1	x	x	x	1	x	x	x	x	x	5
51	37	x	x	x	37	x	x	x	x	x	6
52	74	x	x	x	74	x	x	x	x	x	7
57	87	x	x	x	87	x	x	x	x	x	8/8.1/8.2
58	91	x	x	x	91	x	x	x	x	x	9/9A/9.1/9.2/9+
213	8 982	7 719	843	x	420	x	x	x	x	x	10
212	7 420	5 659	434	x	271	x	x	1 056	x	x	11
206	6 687	5 498	396	x	x	x	x	683	110	x	12
x	1 947	1 701	80	x	x	x	x	145	21	x	13
x	319	x	x	x	x	x	x	223	96	x	Vorklasse
x	x	x	x	x	x	x	x	x	x	x	Vorkurs
x	x	x	x	x	x	x	x	x	x	x	Jahrgangsstufe des Zweiten Bildungswegs
x	3 888	x	x	930	x	2 476	351	x	x	131	Ausbildungs-/Studienjahr an Fachschulen, Berufsfach- schulen <sup>7)</sup> , Fachakademien
x	2 576	2 566	10	x	x	x	x	x	x	x	F1 <sup>8)</sup>
x	1 468	1 396	33	x	x	29	10	x	x	x	F2 <sup>9)</sup>
x	120	x	x	x	21	x	x	92	7	x	IV <sup>10)</sup>
978	33 697	24 539	1 796	930	1 002	2 505	361	2 199	234	131	Zusammen

Abendrealschulen, Abendgymnasien und Kollegs. - 4) Internationale und ausländische Schulen in Bayern (z. B. Griechische Lyzeen). - 5) Ohne  
- 7) Ohne Wirtschaftsschulen. - 8) Berufsintegrationsvorklasse 1. Jahr und Sprachintensivklasse. - 9) Berufsintegrationsklasse 2. Jahr

Ausländische Schüler und Lehrkräfte an  
**2.4 Ausländische Schüler nach Schulart,**

Religionszugehörigkeit	Aus- ländische Schüler insgesamt	davon								
		allgemein bildenden Schulen								
		zu- sammen	davon an							
Grund- schulen	Mittel-/ Haupt- schulen		Förder- zentren	Real- schulen <sup>1)</sup>	Gym- nasien	Schulen beson- derer Art <sup>2)</sup>	Freien Waldorf- schulen	Schulen des Zweiten Bildungs- wegs <sup>3)</sup>		
Insgesamt										
Römisch-katholisch .....	41 837	32 989	11 752	10 090	2 169	4 101	4 707	92	40	38
Evangelisch .....	7 387	5 409	1 986	1 434	373	673	913	6	10	14
Islamisch .....	73 691	51 630	20 006	19 101	4 263	4 312	3 631	135	16	166
Israelitisch .....	256	198	45	34	18	25	72	1	1	2
Orthodox .....	30 268	24 903	9 622	8 116	1 341	2 570	3 138	61	16	39
Neuapostolisch .....	122	94	44	25	5	6	13	1	-	-
Zeuge Jehovas .....	176	-	-	-	-	-	-	-	-	-
Sonstige Religionszugehörigkeit ..	16 897	10 507	4 318	3 361	825	777	1 167	31	13	15
Ohne Religionszugehörigkeit .....	30 847	24 852	11 022	6 323	1 202	1 982	4 155	28	85	55
Ohne Angabe .....	12 366	2 199	-	-	10	-	-	-	-	138
Insgesamt	213 847	152 781	58 795	48 484	10 206	14 446	17 796	355	181	467
darunter männlich										
Römisch-katholisch .....	21 279	16 570	5 789	5 298	1 414	1 886	2 101	45	20	17
Evangelisch .....	3 898	2 774	1 023	769	221	309	433	3	6	10
Islamisch .....	41 445	26 858	10 058	10 298	2 643	2 108	1 588	64	11	88
Israelitisch .....	119	91	21	19	8	8	34	-	-	1
Orthodox .....	15 421	12 612	4 805	4 318	858	1 227	1 341	32	12	19
Neuapostolisch .....	56	40	20	8	3	3	5	1	-	-
Zeuge Jehovas .....	103	-	-	-	-	-	-	-	-	-
Sonstige Religionszugehörigkeit ..	9 072	5 372	2 168	1 757	481	351	579	20	9	7
Ohne Religionszugehörigkeit .....	16 266	12 757	5 505	3 378	783	1 022	1 996	14	33	26
Ohne Angabe .....	4 183	1 071	-	-	6	-	-	-	-	87
Zusammen	111 842	78 145	29 389	25 845	6 417	6 914	8 077	179	91	255

1) Einschl. Realschulen zur sonderpädagogischen Förderung. - 2) Integrierte Gesamtschulen sowie schulartunabhängige Griechische Lyzeen). - 5) Ohne berufsschulischen Teil der Werkstufe an Förderzentren. - 6) Ohne Wirtschaftsschulen und ohne Berufsfachschulen

**Religionszugehörigkeit und Geschlecht**

an											Religionszugehörigkeit
	beruflichen Schulen										
	davon an										
sonstigen allgemein bildenden Schulen <sup>4)</sup>	zu- sammen	Berufs- schulen	Berufs- schulen zur son- derpäda- gogischen Förderung <sup>5)</sup>	Berufs- fach- schulen <sup>6)</sup>	Wirt- schafts- schulen	Berufs- fach- schulen des Ge- sundheits wesens	Fach- schulen	Fach- ober- schulen	Berufs- ober- schulen	Fach- aka- demien	
Insgesamt											
.	8 848	6 342	411	494	398	.	.	1 072	131	.	..... Römisch-katholisch
.	1 978	1 412	88	169	94	.	.	198	17	.	..... Evangelisch
.	22 061	16 873	1 250	1 307	766	.	.	1 659	206	.	..... Islamisch
.	58	42	4	1	1	.	.	9	1	.	..... Israelitisch
.	5 365	3 714	229	281	332	.	.	743	66	.	..... Orthodox
.	28	21	1	1	2	.	.	3	-	.	..... Neuapostolisch
.	176	133	3	6	19	.	.	13	2	.	..... Zeuge Jehovas
.	6 390	5 499	175	248	106	.	.	321	41	.	. Sonstige Religionszugehörigkeit
.	5 995	4 519	217	263	204	.	.	718	74	.	..... Ohne Religionszugehörigkeit
2 051	10 167	-	-	522	-	8 095	723	-	-	827	..... Ohne Angabe
2 051	61 066	38 555	2 378	3 292	1 922	8 095	723	4 736	538	827	Insgesamt
darunter männlich											
.	4 709	3 626	283	87	204	.	.	456	53	.	..... Römisch-katholisch
.	1 124	865	56	51	51	.	.	94	7	.	..... Evangelisch
.	14 587	11 822	1 008	464	411	.	.	792	90	.	..... Islamisch
.	28	26	1	1	-	.	.	-	-	.	..... Israelitisch
.	2 809	2 030	157	63	166	.	.	361	32	.	..... Orthodox
.	16	10	1	1	2	.	.	2	-	.	..... Neuapostolisch
.	103	79	2	2	12	.	.	7	1	.	..... Zeuge Jehovas
.	3 700	3 302	131	64	48	.	.	137	18	.	. Sonstige Religionszugehörigkeit
.	3 509	2 779	157	82	108	.	.	350	33	.	..... Ohne Religionszugehörigkeit
978	3 112	-	-	115	-	2 505	361	-	-	131	..... Ohne Angabe
978	33 697	24 539	1 796	930	1 002	2 505	361	2 199	234	131	Zusammen

Orientierungsstufe. - 3) Abendrealschulen, Abendgymnasien und Kollegs. - 4) Internationale und ausländische Schulen in Bayern (z. B. des Gesundheitswesens.

Ausländische Schüler und Lehrkräfte an  
**2.5 Ausländische Wiederholer nach**

Jahrgangsstufe bzw. Schulstufe/Ausbildungsjahr/ Studienjahr	Aus- ländische Wieder- holer insgesamt	davon								
		allgemein bildenden Schulen								
		zu- sammen	davon an							
Grund- schulen	Mittel-/ Haupt- schulen		Förder- zentren	Real- schulen <sup>1)</sup>	Gym- nasien	Schulen beson- derer Art <sup>2)</sup>	Freien Waldorf- schulen	Schulen des Zweiten Bildungs- wegs <sup>3)</sup>		
Insgesamt										
1/1A	1 081	1 081	1 025	x	56	x	x	x	-	x
2/2A	961	961	873	x	88	x	x	x	-	x
3	806	806	741	x	65	x	x	x	-	x
4	354	354	323	x	31	x	x	x	-	x
5	932	932	x	478	25	298	130	1	-	x
6	648	636	x	297	28	177	133	1	-	x
7	695	671	x	386	17	174	94	-	-	x
8/8.1/8.2	665	642	x	424	19	123	72	4	-	x
9/9A/9.1/9.2/9+	1 413	1 405	x	1 227	31	90	54	3	-	x
10	714	567	x	150	1	86	330	-	-	x
11	307	63	x	x	-	-	62	x	1	x
12	306	73	x	x	-	x	72	x	1	x
13	18	2	x	x	-	x	-	x	2	x
Vorklasse	18	x	x	x	x	x	x	x	x	x
Vorkurs	-	-	x	x	x	x	-	x	x	.
Jahrgangsstufe des Zweiten Bildungswegs	.	.	x	x	x	x	x	x	x	.
Ausbildungs-/Studienjahr an Fachschulen, Berufsfach- schulen <sup>7)</sup> , Fachakademien	.	x	x	x	x	x	x	x	x	x
F1 <sup>8)</sup>	732	x	x	x	x	x	x	x	x	x
F2 <sup>9)</sup>	186	x	x	x	x	x	x	x	x	x
IV <sup>10)</sup>	19	x	x	x	x	x	x	x	x	x
Insgesamt	9 855	8 193	2 962	2 962	361	948	947	9	4	.
darunter männlich										
1/1A	552	552	514	x	38	x	x	x	-	x
2/2A	436	436	390	x	46	x	x	x	-	x
3	440	440	402	x	38	x	x	x	-	x
4	177	177	159	x	18	x	x	x	-	x
5	535	535	x	298	17	160	59	1	-	x
6	381	374	x	193	17	95	69	x	-	x
7	393	380	x	240	12	83	45	x	-	x
8/8.1/8.2	375	363	x	245	14	62	41	1	-	x
9/9A/9.1/9.2/9+	802	796	x	703	16	49	26	2	-	x
10	342	267	x	100	1	50	116	x	-	x
11	173	31	x	x	-	x	31	x	-	x
12	143	37	x	x	-	x	36	x	1	x
13	5	x	x	x	-	x	x	x	-	x
Vorklasse	11	x	x	x	-	x	x	x	-	x
Vorkurs	-	-	x	x	-	x	x	x	-	x
Jahrgangsstufe des Zweiten Bildungswegs	.	.	x	x	x	x	x	x	x	.
Ausbildungs-/Studienjahr an Fachschulen, Berufsfach- schulen <sup>7)</sup> , Fachakademien	.	x	x	x	x	x	x	x	x	x
F1 <sup>8)</sup>	446	x	x	x	x	x	x	x	x	x
F2 <sup>9)</sup>	107	x	x	x	x	x	x	x	x	x
IV <sup>10)</sup>	8	x	x	x	x	x	x	x	x	x
Insgesamt	5 326	4 388	1 465	1 779	217	499	423	4	1	.

1) Einschl. Realschulen zur sonderpädagogischen Förderung. - 2) Integrierte Gesamtschulen sowie schulartunabhängige Orientierungsstufe. berufsschulischen Teil der Werkstufe an Förderzentren. - 6) Ohne Wirtschaftsschulen und ohne Berufsfachschulen des Gesundheitswesens. - 7) einjährige Erweiterung der Pflegehelferausbildung. - 10) Integrationsvorklasse.



**Schulart, Jahrgangsstufe und Geschlecht**

an											Jahrgangsstufe bzw. Schulstufe/Ausbildungsjahr/ Studienjahr
beruflichen Schulen											
sonstigen allgemein bildenden Schulen <sup>4)</sup>	zu- sammen	davon an									
		Berufs- schulen	Berufs- schulen zur son- derpäda- gogischen Förderung <sup>5)</sup>	Berufs- fach- schulen <sup>6)</sup>	Wirt- schafts- schulen	Berufs- fach- schulen des Ge- sundheits- wesens	Fach- schulen	Fach- ober- schulen	Berufs- ober- schulen	Fach- aka- demien	
Insgesamt											
.	x	x	x	x	x	x	x	x	x	x	1/1A
.	x	x	x	x	x	x	x	x	x	x	2/2A
.	x	x	x	x	x	x	x	x	x	x	3
.	x	x	x	x	x	x	x	x	x	x	4
.	x	x	x	x	x	x	x	x	x	x	5
.	12	x	x	x	12	x	x	x	x	x	6
.	24	x	x	x	24	x	x	x	x	x	7
.	23	x	x	x	23	x	x	x	x	x	8/8.1/8.2
.	8	x	x	x	8	x	x	x	x	x	9/9A/9.1/9.2/9+
.	147	.	.	x	147	x	x	x	x	x	10
.	244	.	.	x	52	x	x	192	x	x	11
.	233	.	.	x	x	x	x	205	28	x	12
x	16	.	.	x	x	x	x	11	5	x	13
x	18	x	x	x	x	x	x	9	9	x	Vorklasse
x	x	x	x	x	x	x	x	x	x	x	Vorkurs
x	x	x	x	x	x	x	x	x	x	x	Jahrgangsstufe des Zweiten Bildungswegs
x	.	x	x	.	x	.	.	x	x	.	Ausbildungs-/Studienjahr an Fachschulen, Berufsfach- schulen <sup>7)</sup> , Fachakademien
x	732	728	4	.	x	.	-	x	x	-	F1 <sup>8)</sup>
.	186	157	19	-	x	10	-	x	x	-	F2 <sup>9)</sup>
.	19	x	x	x	x	x	x	17	2	x	IV <sup>10)</sup>
.	1 662	.	.	.	266	.	.	434	44	.	Insgesamt
darunter männlich											
.	x	x	x	x	x	x	x	x	x	x	1/1A
.	x	x	x	x	x	x	x	x	x	x	2/2A
.	x	x	x	x	x	x	x	x	x	x	3
.	x	x	x	x	x	x	x	x	x	x	4
.	x	x	x	x	x	x	x	x	x	x	5
.	7	x	x	x	7	x	x	x	x	x	6
.	13	x	x	x	13	x	x	x	x	x	7
.	12	x	x	x	12	x	x	x	x	x	8/8.1/8.2
.	6	x	x	x	6	x	x	x	x	x	9/9A/9.1/9.2/9+
.	75	x	x	x	75	x	x	x	x	x	10
.	142	x	x	x	31	x	x	111	x	x	11
.	106	x	x	x	x	x	x	97	9	x	12
x	5	x	x	x	x	x	x	3	2	x	13
x	11	x	x	x	x	x	x	7	4	x	Vorklasse
x	x	x	x	x	x	x	x	x	x	x	Vorkurs
x	x	x	x	x	x	x	x	x	x	x	Jahrgangsstufe des Zweiten Bildungswegs
x	.	x	x	.	x	.	.	x	x	.	Ausbildungs-/Studienjahr an Fachschulen, Berufsfach- schulen <sup>7)</sup> , Fachakademien
x	446	443	3	.	x	.	-	x	x	-	F1 <sup>8)</sup>
x	107	89	12	-	x	6	-	x	x	-	F2 <sup>9)</sup>
x	8	x	x	x	x	x	x	7	1	x	IV <sup>10)</sup>
.	938	532	15	.	144	6	.	225	16	.	Zusammen

- 3) Abendrealschulen, Abendgymnasien und Kollegs. - 4) Internationale und ausländische Schulen in Bayern (z. B. Griechische Lyzeen). - 5) Ohne  
Ohne Wirtschaftsschulen. - 8) Berufsintegrationsvorklasse 1. Jahr und Sprachintensivklasse. - 9) Berufsintegrationsklasse 2. Jahr und Schulversuch

Ausländische Schüler und Lehrkräfte an  
**2.6 Ausländische Wiederholer nach Staats**

Länder und Gebiete (Staatsangehörigkeit)	Aus- ländische Wieder- holer insgesamt	davon								
		Jahrgangsstufe								
		1/1A	2/2A	3	4	5	6	7	8	9/9A
Insgesamt										
Europa .....	5 734	611	572	474	220	546	412	487	439	859
Europäische Union .....	3 502	402	359	295	115	318	260	296	275	515
Belgien .....	5	1	-	1	-	1	-	-	1	-
Bulgarien .....	490	111	74	38	19	46	29	32	33	42
Dänemark .....	3	-	-	-	-	-	-	-	-	1
Estland .....	9	-	-	1	-	2	-	3	1	-
Finnland .....	4	-	1	-	1	-	-	-	-	2
Frankreich .....	35	3	1	2	1	6	1	3	5	5
Griechenland .....	320	37	30	22	12	32	17	31	38	57
Irland .....	6	-	-	-	-	-	2	-	1	1
Italien .....	365	35	34	31	8	33	25	28	22	69
Kroatien .....	410	28	42	43	14	31	38	33	35	66
Lettland .....	28	1	-	3	1	3	1	3	3	7
Litauen .....	28	-	2	2	-	4	3	4	3	5
Luxemburg .....	1	-	-	-	-	-	-	-	-	-
Malta .....	1	-	-	-	-	-	-	-	-	-
Niederlande .....	28	1	-	1	1	3	2	2	2	4
Österreich .....	90	4	5	1	4	6	8	7	9	12
Polen .....	287	26	21	18	10	34	20	31	26	44
Portugal .....	49	9	3	2	1	1	5	3	5	11
Rumänien .....	820	95	100	75	25	59	62	75	55	136
Schweden .....	9	-	1	1	-	1	-	-	1	1
Slowakei .....	69	10	8	4	3	7	8	6	4	7
Slowenien .....	18	1	1	2	1	4	2	2	1	3
Spanien .....	94	7	7	9	7	10	8	6	5	13
Tschechische Republik .....	102	11	7	8	4	11	7	7	11	6
Ungarn .....	229	22	22	29	3	24	22	20	14	23
Zypern .....	2	-	-	2	-	-	-	-	-	-
Albanien .....	125	10	15	16	8	7	11	5	11	22
Andorra .....	-	-	-	-	-	-	-	-	-	-
Bosnien und Herzegowina .....	293	26	21	31	14	35	24	22	24	55
Island .....	1	-	-	-	-	-	1	-	-	-
Kosovo .....	595	71	77	52	24	52	33	47	32	93
Liechtenstein .....	-	-	-	-	-	-	-	-	-	-
Moldau, Republik .....	49	9	6	5	1	5	6	5	3	4
Monaco .....	-	-	-	-	-	-	-	-	-	-
Montenegro .....	12	1	2	-	-	3	3	-	2	1
Nordmazedonien .....	142	20	18	13	8	19	6	15	11	19
Norwegen .....	2	-	-	-	-	-	1	-	-	-
Russische Föderation .....	228	15	15	12	14	29	16	17	20	33
San Marino .....	-	-	-	-	-	-	-	-	-	-
Schweiz .....	4	-	-	-	-	-	2	2	-	-
Serbien .....	182	17	14	10	14	17	6	20	11	31
Türkei .....	382	21	29	19	7	38	31	32	29	63
Ukraine .....	160	14	11	13	11	15	8	18	16	21
Vatikanstaat .....	-	-	-	-	-	-	-	-	-	-
Vereinigtes Königreich .....	29	3	3	3	3	6	1	3	1	2
Weißrussland .....	28	2	2	5	1	2	3	5	4	-

Fußnoten vgl. Seite 46 und 47.

**angehörigkeit, Jahrgangsstufe und Geschlecht**

in/im									Länder und Gebiete (Staatsangehörigkeit)
10	11	12	13	der Vor- klasse	Vor- kurs	einer Jahrgangs- stufe des Zweiten Bildungs- wegs	einem Ausbildungs-/ Studienjahr an Fachschulen, Berufsfach- schulen <sup>1)</sup> , Fach- akademien	F1/ F2/ IV <sup>2)</sup>	
<b>Insgesamt</b>									
<b>432</b>	<b>181</b>	<b>219</b>	<b>14</b>	<b>12</b>	-	.	.	<b>256</b>	..... <b>Europa</b>
<b>272</b>	<b>114</b>	<b>122</b>	<b>6</b>	<b>6</b>	-	.	.	<b>147</b>	..... <b>Europäische Union</b>
1	-	-	-	-	-	.	.	-	..... Belgien
15	6	7	1	-	-	.	.	37	..... Bulgarien
-	1	-	-	-	-	.	.	1	..... Dänemark
1	-	1	-	-	-	.	.	-	..... Estland
-	-	-	-	-	-	.	.	-	..... Finnland
4	3	1	-	-	-	.	.	-	..... Frankreich
19	3	9	1	-	-	.	.	12	..... Griechenland
1	-	1	-	-	-	.	.	-	..... Irland
34	20	13	1	1	-	.	.	11	..... Italien
36	12	20	-	1	-	.	.	11	..... Kroatien
4	2	-	-	-	-	.	.	-	..... Lettland
3	1	-	-	-	-	.	.	1	..... Litauen
-	-	1	-	-	-	.	.	-	..... Luxemburg
1	-	-	-	-	-	.	.	-	..... Malta
8	2	2	-	-	-	.	.	-	..... Niederlande
10	11	12	-	1	-	.	.	-	..... Österreich
24	17	10	1	-	-	.	.	5	..... Polen
5	-	4	-	-	-	.	.	-	..... Portugal
50	21	16	1	2	-	.	.	48	..... Rumänien
2	1	1	-	-	-	.	.	-	..... Schweden
5	-	-	1	-	-	.	.	6	..... Slowakei
1	-	-	-	-	-	.	.	-	..... Slowenien
12	2	6	-	1	-	.	.	1	..... Spanien
19	1	1	-	-	-	.	.	9	..... Tschechische Republik
17	11	17	-	-	-	.	.	5	..... Ungarn
-	-	-	-	-	-	.	.	-	..... Zypern
10	3	1	-	-	-	.	.	6	..... Albanien
-	-	-	-	-	-	.	.	-	..... Andorra
19	6	7	-	-	-	.	.	9	..... Bosnien und Herzegowina
-	-	-	-	-	-	.	.	-	..... Island
30	16	20	2	3	-	.	.	43	..... Kosovo
-	-	-	-	-	-	.	.	-	..... Liechtenstein
3	-	-	-	-	-	.	.	2	..... Moldau, Republik
-	-	-	-	-	-	.	.	-	..... Monaco
-	-	-	-	-	-	.	.	-	..... Montenegro
2	1	3	-	-	-	.	.	7	..... Nordmazedonien
-	-	1	-	-	-	.	.	-	..... Norwegen
25	16	9	-	-	-	.	.	7	..... Russische Föderation
-	-	-	-	-	-	.	.	-	..... San Marino
-	-	-	-	-	-	.	.	-	..... Schweiz
10	3	11	1	1	-	.	.	16	..... Serbien
42	17	35	5	2	-	.	.	12	..... Türkei
14	4	9	-	-	-	.	.	6	..... Ukraine
-	-	-	-	-	-	.	.	-	..... Vatikanstaat
2	1	1	-	-	-	.	.	-	..... Vereinigtes Königreich
3	-	-	-	-	-	.	.	1	..... Weißrussland

Ausländische Schüler und Lehrkräfte an  
**Noch: 2.6 Ausländische Wiederholer nach Staats**

Länder und Gebiete (Staatsangehörigkeit)	Aus- ländische Wieder- holer insgesamt	davon								
		Jahrgangsstufe								
		1/1A	2/2A	3	4	5	6	7	8	9/9A
Noch: Insgesamt										
Amerika .....	181	6	13	14	8	15	13	12	20	26
Brasilien .....	43	1	3	3	1	5	2	6	6	6
Chile .....	2	-	-	-	-	1	1	-	-	-
Kanada .....	5	-	-	1	-	1	1	-	-	1
Vereinigte Staaten .....	75	2	7	5	7	4	6	3	9	11
Übriges Amerika .....	56	3	3	5	-	4	3	3	5	8
Afrika .....	677	72	66	52	24	48	34	33	22	53
Ägypten .....	21	4	4	-	-	4	3	2	1	2
Äthiopien .....	47	6	2	2	2	3	6	2	1	-
Algerien .....	3	-	-	1	-	1	1	-	-	-
Elfenbeinküste .....	12	-	1	-	-	-	-	-	-	1
Eritrea .....	46	11	8	2	1	3	1	2	3	5
Gambia .....	35	1	-	-	-	-	-	-	-	1
Ghana .....	6	-	-	2	-	1	-	-	-	-
Guinea .....	11	-	-	-	-	-	-	-	-	2
Kamerun .....	4	-	-	1	-	-	1	-	-	2
Libyen .....	8	1	1	1	-	-	-	1	-	2
Mali .....	9	-	-	-	-	-	-	-	-	-
Marokko .....	19	3	4	2	-	4	1	1	1	2
Nigeria .....	138	24	25	23	5	7	3	3	3	7
Senegal .....	11	-	3	1	-	3	-	1	-	1
Sierra Leone .....	35	2	3	2	2	2	-	2	1	2
Somalia .....	112	10	7	6	2	5	7	8	3	9
Sudan .....	11	1	2	1	1	2	-	-	1	1
Tunesien .....	9	-	-	1	1	-	1	5	-	1
Übriges Afrika .....	140	9	6	7	10	13	10	6	8	15
Asien .....	3 228	386	302	260	100	322	188	161	182	473
Afghanistan .....	490	57	49	36	17	46	24	20	33	64
Armenien .....	24	3	1	1	2	1	8	1	1	2
Aserbaidshon .....	56	5	3	5	4	7	5	2	4	8
Bangladesch .....	5	1	-	2	-	1	1	-	-	-
China .....	62	2	2	4	3	6	1	3	1	9
Georgien .....	14	-	3	1	-	1	4	1	-	2
Indien .....	75	8	8	10	3	13	5	7	6	5
Indonesien .....	4	-	-	-	-	1	-	2	1	-
Irak .....	584	96	68	57	15	45	22	29	29	98
Iran, Islamische Republik .....	82	8	7	6	5	5	7	3	1	15
Israel .....	10	1	3	1	-	1	-	1	-	1
Japan .....	6	-	1	-	-	-	-	-	1	1
Jemen .....	14	1	-	1	1	1	-	3	1	1
Jordanien .....	13	1	3	-	1	-	3	1	1	1
Korea, Demokrat. Volksrep. ....	-	-	-	-	-	-	-	-	-	-
Korea, Republik .....	19	1	-	1	1	1	4	1	2	2
Libanon .....	12	3	-	-	1	-	2	-	1	3
Mongolei .....	8	-	-	2	-	-	2	-	-	1

Fußnoten vgl. Seite 46 und 47.

## angehörigkeit, Jahrgangsstufe und Geschlecht

in/im									Länder und Gebiete (Staatsangehörigkeit)
10	11	12	13	der Vor- klasse	Vor- kurs	einer Jahrgangs- stufe des Zweiten Bildungs- wegs	einem Ausbildungs-/ Studienjahr an Fachschulen, Berufsfach- schulen <sup>1)</sup> , Fach- akademien	F1/ F2/ IV <sup>2)</sup>	
<b>Noch: Insgesamt</b>									
<b>30</b>	<b>9</b>	<b>5</b>	<b>1</b>	-	-	.	.	<b>9</b>	<b>Amerika</b>
7	3	-	-	-	-	-	-	-	Brasilien
-	-	-	-	-	-	-	-	-	Chile
-	1	-	-	-	-	-	-	-	Kanada
13	3	3	1	-	-	-	-	1	Vereinigte Staaten
10	2	2	-	-	-	-	-	8	Übriges Amerika
<b>18</b>	<b>19</b>	<b>13</b>	-	<b>1</b>	-	.	.	<b>222</b>	<b>Afrika</b>
-	-	1	-	-	-	-	-	-	Ägypten
1	3	1	-	-	-	-	-	18	Äthiopien
-	-	-	-	-	-	-	-	-	Algerien
-	-	-	-	-	-	-	-	10	Elfenbeinküste
1	-	-	-	-	-	-	-	9	Eritrea
-	-	-	-	-	-	-	-	33	Gambia
2	-	-	-	-	-	-	-	1	Ghana
-	-	-	-	-	-	-	-	9	Guinea
-	-	-	-	-	-	-	-	-	Kamerun
1	-	-	-	-	-	-	-	1	Libyen
1	-	-	-	-	-	-	-	8	Mali
-	-	-	-	-	-	-	-	1	Marokko
3	3	1	-	-	-	-	-	31	Nigeria
-	-	1	-	-	-	-	-	1	Senegal
1	-	-	-	-	-	-	-	18	Sierra Leone
3	2	2	-	-	-	-	-	48	Somalia
-	-	1	-	-	-	-	-	1	Sudan
-	-	-	-	-	-	-	-	-	Tunesien
5	11	6	-	1	-	-	-	33	übriges Afrika
<b>232</b>	<b>96</b>	<b>68</b>	<b>3</b>	<b>5</b>	-	.	-	<b>450</b>	<b>Asien</b>
29	18	11	1	2	-	-	.	83	Afghanistan
1	-	1	-	-	-	-	.	2	Armenien
3	3	5	-	-	-	-	.	2	Aserbaidshen
-	-	-	-	-	-	-	.	-	Bangladesch
21	3	6	-	-	-	-	.	1	China
1	1	-	-	-	-	-	.	-	Georgien
2	2	1	-	-	-	-	.	5	Indien
-	-	-	-	-	-	-	.	-	Indonesien
36	9	6	1	-	-	-	.	73	Irak
8	1	2	-	-	-	-	.	14	Iran, Islamische Republik
2	-	-	-	-	-	-	.	-	Israel
1	-	1	-	-	-	-	.	1	Japan
-	-	-	-	-	-	-	.	5	Jemen
-	1	-	-	-	-	-	.	1	Jordanien
-	-	-	-	-	-	-	.	-	Korea, Demokrat. Volksrep.
4	-	2	-	-	-	-	.	-	Korea, Republik
2	-	-	-	-	-	-	.	-	Libanon
1	1	-	-	-	-	-	.	1	Mongolei

# **Noch: 2.6 Ausländische Wiederholer nach Staats**

Länder und Gebiete (Staatsangehörigkeit)	Aus- ländische Wieder- holer insgesamt	davon								
		Jahrgangsstufe								
		1/1A	2/2A	3	4	5	6	7	8	9/9A
Noch: Insgesamt										
Noch: Asien										
Pakistan .....	45	4	6	5	2	4	1	1	3	7
Philippinen .....	24	3	1	-	1	3	-	4	1	5
Sri Lanka .....	5	-	-	-	-	-	-	-	-	-
Syrien, Arabische Republik .....	1 448	178	137	120	38	158	86	64	82	205
Tadschikistan .....	4	2	-	-	-	1	-	-	-	-
Thailand .....	44	-	2	2	1	5	3	3	3	9
Vietnam .....	103	8	6	2	4	11	6	11	7	19
Übriges Asien <sup>3)</sup> .....	77	4	2	4	1	11	4	4	4	15
<b>Australien/Ozeanien</b> .....	<b>7</b>	<b>-</b>	<b>1</b>	<b>1</b>	<b>-</b>	<b>1</b>	<b>-</b>	<b>2</b>	<b>1</b>	<b>-</b>
Australien .....	6	-	1	1	-	-	-	2	1	-
Neuseeland .....	-	-	-	-	-	-	-	-	-	-
Übriges Australien/Ozeanien .....	1	-	-	-	-	1	-	-	-	-
Staatenlos .....	16	2	3	4	2	-	1	-	-	-
Ungeklärt .....	12	4	4	1	-	-	-	-	1	2
<b>Insgesamt</b>	<b>9 855</b>	<b>1 081</b>	<b>961</b>	<b>806</b>	<b>354</b>	<b>932</b>	<b>648</b>	<b>695</b>	<b>665</b>	<b>1 413</b>

1) Ohne Wirtschaftsschulen. - 2) Berufsintegrationsvorklasse 1. Jahr/Sprachintensivklasse, Berufsintegrationsklasse 2. Jahr und Integrations

**angehörigkeit, Jahrgangsstufe und Geschlecht**

in/im									Länder und Gebiete (Staatsangehörigkeit)
10	11	12	13	der Vor- klasse	Vor- kurs	einer Jahgangs- stufe des Zweiten Bildungs- wegs	einem Ausbildungs-/ Studienjahr an Fachschulen, Berufsfach- schulen <sup>1)</sup> , Fach- akademien	F1/ F2/ IV <sup>2)</sup>	
Noch: Insgesamt									
									Noch: Asien
4	2	2	-	1	-	.	.	3	..... Pakistan
2	2	2	-	-	-	.	.	-	..... Philippinen
1	-	4	-	-	-	.	.	-	..... Sri Lanka
92	34	14	-	2	-	.	.	238	..... Syrien, Arabische Republik
-	1	-	-	-	-	.	.	-	..... Tadschikistan
4	2	2	1	-	-	.	.	7	..... Thailand
11	11	6	-	-	-	.	.	1	..... Vietnam
7	5	3	-	-	-	.	.	13	.....Übriges Asien <sup>3)</sup>
1	-	-	-	-	-	.	.	.	..... <b>Australien/Ozeanien</b>
1	-	-	-	-	-	.	.	-	..... Australien
-	-	-	-	-	-	.	.	-	..... Neuseeland
-	-	-	-	-	-	.	.	-	..... Übriges Australien/Ozeanien
1	2	1	-	-	-	.	.	-	..... Staatenlos
-	-	-	-	-	-	.	.	-	..... Ungeklärt
714	307	306	18	18	-	.	.	937	Insgesamt

vorklasse. - 3) Einschl. der Teilgebiete der übrigen ehemaligen Sowjetunion.

Ausländische Schüler und Lehrkräfte an  
**Noch: 2.6 Ausländische Wiederholer nach Staats**

Länder und Gebiete (Staatsangehörigkeit)	Aus- ländische Wieder- holer insgesamt	davon								
		Jahrgangsstufe								
		1/1A	2/2A	3	4	5	6	7	8	9/9A
darunter männlich										
Europa .....	3 087	314	277	272	102	311	245	282	239	490
Europäische Union .....	1 886	204	174	166	55	189	150	169	149	297
Belgien .....	2	-	-	-	-	1	-	-	1	-
Bulgarien .....	272	57	38	24	9	30	20	17	16	27
Dänemark .....	3	-	-	-	-	-	-	-	-	1
Estland .....	4	-	-	1	-	-	-	2	-	-
Finnland .....	3	-	1	-	1	-	-	-	-	1
Frankreich .....	21	1	1	1	-	5	-	1	2	4
Griechenland .....	178	20	12	13	6	21	7	21	20	35
Irland .....	4	-	-	-	-	-	2	-	-	-
Italien .....	207	16	15	18	2	21	15	20	15	41
Kroatien .....	215	13	19	27	9	17	20	17	20	37
Lettland .....	18	1	-	2	1	2	1	3	2	4
Litauen .....	11	-	1	-	-	2	-	2	2	4
Luxemburg .....	1	-	-	-	-	-	-	-	-	-
Malta .....	1	-	-	-	-	-	-	-	-	-
Niederlande .....	14	1	-	1	-	2	1	-	1	2
Österreich .....	50	4	3	1	2	2	6	5	5	3
Polen .....	153	17	11	12	3	15	11	16	14	29
Portugal .....	20	1	2	1	1	1	2	2	3	5
Rumänien .....	453	47	52	43	14	32	40	45	29	75
Schweden .....	5	-	-	-	-	-	-	-	1	1
Slowakei .....	33	4	5	1	2	3	4	4	1	3
Slowenien .....	11	-	-	1	-	4	-	2	1	3
Spanien .....	46	3	1	5	3	9	5	2	3	7
Tschechische Republik .....	55	7	4	2	1	8	3	4	6	5
Ungarn .....	105	12	9	12	1	14	13	6	7	10
Zypern .....	1	-	-	1	-	-	-	-	-	-
Albanien .....	73	5	9	9	5	4	10	3	6	12
Andorra .....	-	-	-	-	-	-	-	-	-	-
Bosnien und Herzegowina .....	156	15	10	19	8	17	11	15	17	30
Island .....	-	-	-	-	-	-	-	-	-	-
Kosovo .....	303	38	35	29	10	26	24	28	14	47
Liechtenstein .....	-	-	-	-	-	-	-	-	-	-
Moldau, Republik .....	25	6	3	3	-	2	3	3	1	2
Monaco .....	-	-	-	-	-	-	-	-	-	-
Montenegro .....	6	-	-	-	-	2	2	-	1	1
Nordmazedonien .....	72	13	9	4	4	9	2	8	7	11
Norwegen .....	1	-	-	-	-	-	1	-	-	-
Russische Föderation .....	131	9	9	6	7	14	10	10	10	22
San Marino .....	-	-	-	-	-	-	-	-	-	-
Schweiz .....	1	-	-	-	-	-	1	-	-	-
Serbien .....	104	8	9	8	5	12	4	9	9	20
Türkei .....	217	9	12	13	5	21	18	24	15	37
Ukraine .....	86	5	6	12	3	11	6	9	8	10
Vatikanstaat .....	-	-	-	-	-	-	-	-	-	-
Vereinigtes Königreich .....	13	2	1	1	-	2	1	1	-	1
Weißrussland .....	13	-	-	2	-	2	2	3	2	-

Fußnoten vgl. Seite 52 und 53



## angehörigkeit, Jahrgangsstufe und Geschlecht

in/im									Länder und Gebiete (Staatsangehörigkeit)
10	11	12	13	der Vor- klasse	Vor- kurs	einer Jahrgangs- stufe des Zweiten Bildungs- wegs	einem Ausbildungs-/ Studienjahr an Fachschulen, Berufsfach- schulen <sup>1)</sup> , Fach- akademien	F1/ F2/ IV <sup>2)</sup>	
darunter männlich									
201	102	98	4	7	-	.	.	143	..... Europa
121	67	57	2	6	-	.	.	80	..... Europäische Union
-	-	-	-	-	-	.	.	-	..... Belgien
6	3	4	-	-	-	.	.	21	..... Bulgarien
-	1	-	-	-	-	.	.	1	..... Dänemark
-	-	1	-	-	-	.	.	-	..... Estland
-	-	-	-	-	-	.	.	-	..... Finnland
2	3	1	-	-	-	.	.	-	..... Frankreich
10	3	3	1	-	-	.	.	6	..... Griechenland
1	-	1	-	-	-	.	.	-	..... Irland
18	13	6	-	1	-	.	.	6	..... Italien
19	3	11	-	1	-	.	.	2	..... Kroatien
2	-	-	-	-	-	.	.	-	..... Lettland
-	-	-	-	-	-	.	.	-	..... Litauen
-	-	1	-	-	-	.	.	-	..... Luxemburg
1	-	-	-	-	-	.	.	-	..... Malta
5	1	-	-	-	-	.	.	-	..... Niederlande
4	7	7	-	1	-	.	.	-	..... Österreich
9	9	3	1	-	-	.	.	3	..... Polen
2	-	-	-	-	-	.	.	-	..... Portugal
20	16	7	-	2	-	.	.	31	..... Rumänien
2	-	1	-	-	-	.	.	-	..... Schweden
2	-	-	-	-	-	.	.	4	..... Slowakei
-	-	-	-	-	-	.	.	-	..... Slowenien
3	1	3	-	1	-	.	.	-	..... Spanien
9	1	1	-	-	-	.	.	4	..... Tschechische Republik
6	6	7	-	-	-	.	.	2	..... Ungarn
-	-	-	-	-	-	.	.	-	..... Zypern
6	2	-	-	-	-	.	.	2	..... Albanien
-	-	-	-	-	-	.	.	-	..... Andorra
6	1	5	-	-	-	.	.	2	..... Bosnien und Herzegowina
-	-	-	-	-	-	.	.	-	..... Island
15	8	7	1	1	-	.	.	20	..... Kosovo
-	-	-	-	-	-	.	.	-	..... Liechtenstein
-	-	-	-	-	-	.	.	2	..... Moldau, Republik
-	-	-	-	-	-	.	.	-	..... Monaco
-	-	-	-	-	-	.	.	-	..... Montenegro
1	1	-	-	-	-	.	.	3	..... Nordmazedonien
-	-	-	-	-	-	.	.	-	..... Norwegen
16	9	4	-	-	-	.	.	5	..... Russische Föderation
-	-	-	-	-	-	.	.	-	..... San Marino
-	-	-	-	-	-	.	.	-	..... Schweiz
1	-	4	-	-	-	.	.	15	..... Serbien
25	11	18	1	-	-	.	.	8	..... Türkei
7	2	2	-	-	-	.	.	5	..... Ukraine
-	-	-	-	-	-	.	.	-	..... Vatikanstaat
2	1	1	-	-	-	.	.	-	..... Vereinigtes Königreich
1	-	-	-	-	-	.	.	1	..... Weißrussland

Ausländische Schüler und Lehrkräfte an  
**Noch: 2.6 Ausländische Wiederholer nach Staats**

Länder und Gebiete (Staatsangehörigkeit)	Aus- ländische Wieder- holer insgesamt	davon								
		Jahrgangsstufe								
		1/1A	2/2A	3	4	5	6	7	8	9/9A
Noch: darunter männlich										
Amerika .....	99	2	6	7	4	9	6	6	15	15
Brasilien .....	24	-	2	3	-	2	2	2	5	3
Chile .....	1	-	-	-	-	1	-	-	-	-
Kanada .....	-	-	-	-	-	-	-	-	-	-
Vereinigte Staaten .....	47	2	3	3	4	2	2	2	7	8
Übriges Amerika .....	27	-	1	1	-	4	2	2	3	4
Afrika .....	372	28	32	34	11	28	20	18	13	30
Ägypten .....	13	2	2	-	-	3	2	2	1	1
Äthiopien .....	19	4	1	1	1	3	3	1	-	-
Algerien .....	2	-	-	1	-	-	1	-	-	-
Elfenbeinküste .....	10	-	-	-	-	-	-	-	-	-
Eritrea .....	23	5	4	2	-	3	-	1	2	3
Gambia .....	34	-	-	-	-	-	-	-	-	1
Ghana .....	2	-	-	-	-	-	-	-	-	-
Guinea .....	8	-	-	-	-	-	-	-	-	2
Kamerun .....	1	-	-	1	-	-	-	-	-	-
Libyen .....	3	1	-	1	-	-	-	-	-	-
Mali .....	8	-	-	-	-	-	-	-	-	-
Marokko .....	15	2	3	2	-	2	1	1	1	2
Nigeria .....	77	8	15	17	3	5	2	2	3	5
Senegal .....	6	-	1	1	-	-	-	1	-	1
Sierra Leone .....	18	1	-	1	1	1	-	1	-	-
Somalia .....	59	3	3	3	1	2	6	3	1	6
Sudan .....	4	-	1	-	1	1	-	-	-	-
Tunesien .....	5	-	-	-	-	-	1	3	-	1
Übriges Afrika .....	65	2	2	4	4	8	4	3	5	8
Asien .....	1 754	206	118	125	58	187	110	87	106	267
Afghanistan .....	283	31	19	15	11	27	10	10	25	39
Armenien .....	13	3	-	1	2	1	3	1	-	1
Aserbaidshjan .....	34	5	2	3	3	4	2	2	3	4
Bangladesch .....	2	1	-	-	-	1	-	-	-	-
China .....	36	2	-	2	2	3	1	2	-	6
Georgien .....	8	-	2	1	-	1	1	-	-	1
Indien .....	40	5	5	4	2	7	4	4	1	3
Indonesien .....	2	-	-	-	-	-	-	1	1	-
Irak .....	304	45	27	29	9	25	14	15	17	50
Iran, Islamische Republik .....	47	6	3	2	3	4	4	3	-	10
Israel .....	4	-	1	-	-	-	-	1	-	1
Japan .....	3	-	1	-	-	-	-	-	-	1
Jemen .....	9	1	-	1	1	-	-	2	-	-
Jordanien .....	7	1	1	-	1	-	2	-	1	-
Korea, Demokrat. Volksrep. ....	-	-	-	-	-	-	-	-	-	-
Korea, Republik .....	13	1	-	-	1	1	2	-	1	2
Libanon .....	5	-	-	-	-	-	-	-	-	3
Mongolei .....	5	-	-	1	-	-	2	-	-	-

Fußnoten vgl. Seite 52 und 53

## angehörigkeit, Jahrgangsstufe und Geschlecht

in/im									Länder und Gebiete (Staatsangehörigkeit)
10	11	12	13	der Vor- klasse	Vor- kurs	einer Jahrgangs- stufe des Zweiten Bildungs- wegs	einem Ausbildungs-/ Studienjahr an Fachschulen, Berufsfach- schulen <sup>1)</sup> , Fach- akademien	F1/ F2/ IV <sup>2)</sup>	
Noch: darunter männlich									
16	5	2	-	-	-	-	-	6	Amerika
3	2	-	-	-	-	-	-	-	Brasilien
-	-	-	-	-	-	-	-	-	Chile
-	-	-	-	-	-	-	-	-	Kanada
9	2	2	-	-	-	-	-	1	Vereinigte Staaten
4	1	-	-	-	-	-	-	5	Übriges Amerika
11	7	5	-	1	-	-	-	134	Afrika
-	-	-	-	-	-	-	-	-	Ägypten
1	-	1	-	-	-	-	-	3	Äthiopien
-	-	-	-	-	-	-	-	-	Algerien
-	-	-	-	-	-	-	-	10	Elfenbeinküste
1	-	-	-	-	-	-	-	2	Eritrea
-	-	-	-	-	-	-	-	33	Gambia
1	-	-	-	-	-	-	-	1	Ghana
-	-	-	-	-	-	-	-	6	Guinea
-	-	-	-	-	-	-	-	-	Kamerun
-	-	-	-	-	-	-	-	1	Libyen
1	-	-	-	-	-	-	-	7	Mali
-	-	-	-	-	-	-	-	1	Marokko
2	2	-	-	-	-	-	-	13	Nigeria
-	-	1	-	-	-	-	-	1	Senegal
-	-	-	-	-	-	-	-	13	Sierra Leone
2	1	-	-	-	-	-	-	28	Somalia
-	-	-	-	-	-	-	-	1	Sudan
-	-	-	-	-	-	-	-	-	Tunesien
3	4	3	-	1	-	-	-	14	übriges Afrika
113	57	38	1	3	-	-	-	278	Asien
17	11	5	-	1	-	-	-	62	Afghanistan
-	-	-	-	-	-	-	-	1	Armenien
1	-	4	-	-	-	-	-	1	Aserbaidshan
-	-	-	-	-	-	-	-	-	Bangladesch
11	3	4	-	-	-	-	-	-	China
1	1	-	-	-	-	-	-	-	Georgien
-	1	-	-	-	-	-	-	4	Indien
-	-	-	-	-	-	-	-	-	Indonesien
19	6	3	1	-	-	-	-	44	Irak
2	1	1	-	-	-	-	-	8	Iran, Islamische Republik
1	-	-	-	-	-	-	-	-	Israel
-	-	1	-	-	-	-	-	-	Japan
-	-	-	-	-	-	-	-	4	Jemen
-	-	-	-	-	-	-	-	1	Jordanien
-	-	-	-	-	-	-	-	-	Korea, Demokrat. Volksrep.
4	-	1	-	-	-	-	-	-	Korea, Republik
2	-	-	-	-	-	-	-	-	Libanon
1	1	-	-	-	-	-	-	-	Mongolei

Ausländische Schüler und Lehrkräfte an  
**Noch: 2.6 Ausländische Wiederholer nach Staats**

Länder und Gebiete (Staatsangehörigkeit)	Aus- ländische Wieder- holer insgesamt	davon								
		Jahrgangsstufe								
		1/1A	2/2A	3	4	5	6	7	8	9/9A

Noch: darunter männlich										
Noch: Asien										
Pakistan .....	22	2	1	3	-	3	1	-	2	4
Philippinen .....	11	-	1	-	1	2	-	2	-	3
Sri Lanka .....	3	-	-	-	-	-	-	-	-	-
Syrien, Arabische Republik .....	778	97	51	58	18	90	55	33	48	114
Tadschikistan .....	3	1	-	-	-	1	-	-	-	-
Thailand .....	21	-	1	1	1	3	2	1	1	4
Vietnam .....	54	4	2	1	2	6	4	6	4	10
Übriges Asien <sup>3)</sup> .....	47	1	1	3	1	8	3	4	2	11
<b>Australien/Ozeanien</b> .....	<b>2</b>	<b>-</b>	<b>-</b>	<b>-</b>	<b>-</b>	<b>-</b>	<b>-</b>	<b>-</b>	<b>1</b>	<b>-</b>
Australien .....	2	-	-	-	-	-	-	-	1	-
Neuseeland .....	-	-	-	-	-	-	-	-	-	-
Übriges Australien/Ozeanien .....	-	-	-	-	-	-	-	-	-	-
Staatenlos .....	8	1	1	2	2	-	-	-	-	-
Ungeklärt .....	4	1	2	-	-	-	-	-	1	-
<b>Insgesamt</b>	<b>5 326</b>	<b>552</b>	<b>436</b>	<b>440</b>	<b>177</b>	<b>535</b>	<b>381</b>	<b>393</b>	<b>375</b>	<b>802</b>

1) Ohne Wirtschaftsschulen. - 2) Berufsintegrationsvorklasse 1. Jahr/Sprachintensivklasse, Berufsintegrationsklasse 2. Jahr und Integrations

den Schulen in Bayern 2021/22 - 2. Schüler  
**angehörigkeit, Jahrgangsstufe und Geschlecht**

in/im									Länder und Gebiete (Staatsangehörigkeit)
				der Vor- klasse	Vor- kurs	einer Jahgangs- stufe des Zweiten Bildungs- wegs	einem Ausbildungs-/ Studienjahr an Fachschulen, Berufsfach- schulen <sup>1)</sup> , Fach- akademien	F1/ F2/ IV <sup>2)</sup>	
10	11	12	13						
Noch: darunter männlich									
									Noch: Asien
3	-	-	-	1	-	.	.	2	..... Pakistan
1	1	-	-	-	-	.	.	-	..... Philippinen
-	-	3	-	-	-	.	.	-	..... Sri Lanka
42	21	9	-	1	-	.	.	141	..... Syrien, Arabische Republik
-	1	-	-	-	-	.	.	-	..... Tadschikistan
2	1	1	-	-	-	.	.	3	..... Thailand
2	7	5	-	-	-	.	.	1	..... Vietnam
4	2	1	-	-	-	.	.	6	.....Übriges Asien <sup>3)</sup>
1	-	-	-	-	-	.	.	-	..... <b>Australien/Ozeanien</b>
1	-	-	-	-	-	.	.	-	..... Australien
-	-	-	-	-	-	.	.	-	..... Neuseeland
-	-	-	-	-	-	.	.	-	..... Übriges Australien/Ozeanien
-	2	-	-	-	-	.	.	-	..... Staatenlos
-	-	-	-	-	-	.	.	-	..... Ungeklärt
342	173	143	5	11	-	.	.	561	<b>Insgesamt</b>

vorklasse. - 3) Einschl. der Teilgebiete der übrigen ehemaligen Sowjetunion.

## 2.7 Ausländische Schüler, die nach dem Stichtag des letzten Jahres in die

Länder und Gebiete (Staatsangehörigkeit)	Ausländische Schüler, die nach dem Stichtag des davon im Alter							
	insgesamt							
		6 oder weniger	7	8	9	10	11	12
Insgesamt <sup>1)</sup>								
Europa .....	5 248	8	229	360	372	358	429	443
Europäische Union .....	2 587	4	103	155	182	174	227	234
Belgien .....	6	-	-	-	-	-	-	-
Bulgarien .....	390	-	20	31	33	27	51	40
Dänemark .....	1	-	-	-	-	-	-	-
Estland .....	2	-	-	-	-	-	1	-
Finnland .....	3	-	-	-	-	-	-	1
Frankreich .....	24	-	1	-	1	1	1	1
Griechenland .....	181	1	4	12	15	7	17	22
Irland .....	2	-	1	-	-	-	-	-
Italien .....	248	1	15	12	15	24	16	16
Kroatien .....	359	-	16	26	27	32	38	29
Lettland .....	20	-	1	1	-	3	4	1
Litauen .....	11	-	1	2	1	1	2	-
Luxemburg .....	5	-	-	-	-	-	-	-
Malta .....	-	-	-	-	-	-	-	-
Niederlande .....	14	-	1	-	1	2	-	2
Österreich .....	100	-	3	3	1	1	1	4
Polen .....	136	1	4	9	14	10	14	13
Portugal .....	27	-	1	3	-	2	4	2
Rumänien .....	668	-	23	38	55	44	57	68
Schweden .....	4	-	-	-	1	-	-	-
Slowakei .....	54	-	1	2	3	5	4	5
Slowenien .....	9	-	-	-	1	1	-	-
Spanien .....	119	1	4	2	5	4	1	7
Tschechische Republik .....	58	-	2	5	2	-	8	4
Ungarn .....	143	-	5	9	7	9	8	19
Zypern .....	3	-	-	-	-	1	-	-
Albanien .....	172	-	13	15	16	12	14	16
Andorra .....	-	-	-	-	-	-	-	-
Bosnien und Herzegowina .....	517	-	27	39	29	33	43	38
Island .....	1	-	-	-	-	-	-	1
Kosovo .....	836	4	37	63	69	67	50	68
Liechtenstein .....	1	-	-	-	-	-	-	-
Moldau, Republik .....	92	-	1	6	11	7	12	8
Monaco .....	-	-	-	-	-	-	-	-
Montenegro .....	15	-	3	-	2	1	1	-
Nordmazedonien .....	168	-	9	12	9	13	21	12
Norwegen .....	1	-	1	-	-	-	-	-
Russische Föderation .....	175	-	6	13	14	13	12	16
San Marino .....	-	-	-	-	-	-	-	-
Schweiz .....	17	-	1	-	-	1	1	1
Serbien .....	283	-	6	25	19	16	24	31
Türkei .....	176	-	11	17	8	11	17	8
Ukraine .....	156	-	5	7	11	4	4	9
Vatikanstaat .....	-	-	-	-	-	-	-	-
Vereinigtes Königreich .....	25	-	6	4	1	2	-	1
Weißrussland .....	26	-	-	4	1	4	3	-

Fußnoten vgl. Seite 58 und 59.

**Bundesrepublik zugezogen sind, nach Staatsangehörigkeit, Alter und Geschlecht**

letzten Jahres in die Bundesrepublik zugezogen sind von ... Jahren								Länder und Gebiete (Staatsangehörigkeit)
13	14	15	16	17	18	19	20 oder mehr	
Insgesamt <sup>1)</sup>								
488	385	413	460	319	192	138	654	..... Europa
277	212	210	224	168	106	73	238	..... Europäische Union
1	-	1	-	-	1	1	2	..... Belgien
41	41	33	26	26	13	2	6	..... Bulgarien
-	-	-	-	1	-	-	-	..... Dänemark
-	-	-	-	1	-	-	-	..... Estland
-	2	-	-	-	-	-	-	..... Finnland
3	-	2	-	1	3	2	8	..... Frankreich
24	18	19	14	10	8	5	5	..... Griechenland
-	-	-	-	-	-	-	1	..... Irland
18	15	14	17	12	7	8	58	..... Italien
38	35	34	34	14	12	10	14	..... Kroatien
2	-	3	1	-	2	1	1	..... Lettland
3	-	1	-	-	-	-	-	..... Litauen
-	-	-	2	-	-	1	2	..... Luxemburg
-	-	-	-	-	-	-	-	..... Malta
-	2	1	-	2	-	1	2	..... Niederlande
2	1	1	3	6	8	10	56	..... Österreich
14	8	11	11	6	5	4	12	..... Polen
3	2	3	1	1	3	1	1	..... Portugal
79	58	61	76	60	18	10	21	..... Rumänien
2	1	-	-	-	-	-	-	..... Schweden
9	5	3	6	7	2	1	1	..... Slowakei
1	1	-	1	-	-	-	4	..... Slowenien
12	3	7	6	9	14	5	39	..... Spanien
5	6	2	9	6	4	4	1	..... Tschechische Republik
20	14	13	17	6	6	7	3	..... Ungarn
-	-	1	-	-	-	-	1	..... Zypern
10	8	6	11	9	10	6	26	..... Albanien
-	-	-	-	-	-	-	-	..... Andorra
38	32	36	41	22	15	13	111	..... Bosnien und Herzegowina
-	-	-	-	-	-	-	-	..... Island
57	52	54	81	57	32	15	130	..... Kosovo
-	-	-	-	-	-	1	-	..... Liechtenstein
4	7	5	14	8	1	1	7	..... Moldau, Republik
-	-	-	-	-	-	-	-	..... Monaco
1	1	1	1	3	-	1	-	..... Montenegro
12	10	21	23	11	4	5	6	..... Nordmazedonien
-	-	-	-	-	-	-	-	..... Norwegen
16	12	16	13	6	3	4	31	..... Russische Föderation
-	-	-	-	-	-	-	-	..... San Marino
-	-	1	2	1	-	-	9	..... Schweiz
38	29	26	27	13	6	3	20	..... Serbien
15	9	14	14	10	5	8	29	..... Türkei
16	9	18	8	10	8	6	41	..... Ukraine
-	-	-	-	-	-	-	-	..... Vatikanstaat
2	2	-	-	-	1	2	4	..... Vereinigtes Königreich
2	2	5	1	1	1	-	2	..... Weißrussland

**Noch: 2.7 Ausländische Schüler, die nach dem Stichtag des letzten Jahres in die**

Länder und Gebiete (Staatsangehörigkeit)	Ausländische Schüler, die nach dem Stichtag des davon im Alter							
	insgesamt							
		6 oder weniger	7	8	9	10	11	12
Noch: Insgesamt <sup>1)</sup>								
Amerika .....	272	-	6	19	17	20	17	11
Brasilien .....	54	-	-	4	3	4	2	2
Chile .....	5	-	-	-	1	-	1	-
Kanada .....	7	-	-	1	-	-	1	1
Vereinigte Staaten .....	80	-	5	10	7	4	8	2
Übriges Amerika .....	126	-	1	4	6	12	5	6
Afrika .....	950	1	20	25	26	19	25	31
Ägypten .....	24	-	-	3	-	1	2	1
Äthiopien .....	25	-	4	2	-	1	1	3
Algerien .....	14	-	-	-	-	1	-	1
Elfenbeinküste .....	10	-	-	-	-	-	-	-
Eritrea .....	46	1	3	3	5	3	4	6
Gambia .....	30	-	-	-	-	-	-	-
Ghana .....	13	-	-	1	-	-	-	2
Guinea .....	12	-	-	-	-	-	-	-
Kamerun .....	7	-	-	-	-	-	-	-
Libyen .....	7	-	-	-	-	-	1	-
Mali .....	4	-	1	-	-	-	-	-
Marokko .....	291	-	-	1	1	-	-	1
Nigeria .....	38	-	2	-	4	1	2	1
Senegal .....	18	-	-	-	-	-	2	-
Sierra Leone .....	30	-	-	1	1	-	-	-
Somalia .....	161	-	3	8	12	6	6	10
Sudan .....	1	-	-	-	-	-	1	-
Tunesien .....	74	-	6	1	1	-	-	1
Übriges Afrika .....	145	-	1	5	2	6	6	5
Asien .....	3 267	6	91	162	155	132	127	134
Afghanistan .....	771	1	20	26	28	28	23	25
Armenien .....	15	-	-	-	-	-	-	1
Aserbaidshan .....	47	-	1	1	2	1	1	1
Bangladesch .....	9	-	-	2	-	-	1	-
China .....	52	-	1	4	2	2	3	2
Georgien .....	57	-	1	-	-	1	-	-
Indien .....	140	2	18	32	15	12	13	12
Indonesien .....	44	-	-	1	-	-	-	-
Irak .....	298	1	11	19	18	15	8	13
Iran, Islamische Republik .....	71	-	3	5	3	3	5	4
Israel .....	14	-	1	1	2	-	3	-
Japan .....	40	-	1	5	8	5	4	2
Jemen .....	18	-	-	1	1	-	2	-
Jordanien .....	12	-	-	-	1	-	-	1
Korea, Demokrat. Volksrep. ....	1	-	-	-	-	-	-	-
Korea, Republik .....	12	-	-	4	1	2	-	-
Libanon .....	8	-	-	1	-	-	-	-
Mongolei .....	8	-	-	-	1	1	-	-

Fußnoten vgl. Seite 58 und 59.



**Bundesrepublik zugezogen sind, nach Staatsangehörigkeit, Alter und Geschlecht**

letzten Jahres in die Bundesrepublik zugezogen sind von ... Jahren								Länder und Gebiete (Staatsangehörigkeit)
13	14	15	16	17	18	19	20 oder mehr	
<b>Noch: Insgesamt<sup>1)</sup></b>								
<b>15</b>	<b>20</b>	<b>14</b>	<b>23</b>	<b>17</b>	<b>9</b>	<b>8</b>	<b>76</b>	<b>..... Amerika</b>
4	2	4	6	3	3	1	16	..... Brasilien
-	-	-	1	-	-	-	2	..... Chile
-	-	-	-	1	-	-	3	..... Kanada
6	12	4	7	5	1	1	8	..... Vereinigte Staaten
5	6	6	9	8	5	6	47	..... Übriges Amerika
<b>29</b>	<b>26</b>	<b>30</b>	<b>37</b>	<b>56</b>	<b>51</b>	<b>52</b>	<b>522</b>	<b>..... Afrika</b>
2	-	2	1	1	2	-	9	..... Ägypten
-	2	-	-	1	3	2	6	..... Äthiopien
1	-	-	1	-	-	1	9	..... Algerien
-	-	-	-	-	2	-	8	..... Elfenbeinküste
4	2	6	4	3	-	1	1	..... Eritrea
-	-	-	1	4	2	11	12	..... Gambia
-	1	1	1	1	3	-	3	..... Ghana
1	-	-	1	4	1	3	2	..... Guinea
-	-	-	-	-	1	-	6	..... Kamerun
2	-	-	-	1	1	1	1	..... Libyen
-	-	-	-	1	-	-	2	..... Mali
-	2	2	3	7	1	5	268	..... Marokko
-	2	1	2	2	5	1	15	..... Nigeria
3	-	-	2	-	1	1	9	..... Senegal
-	-	-	2	5	9	3	9	..... Sierra Leone
9	8	10	7	15	14	11	42	..... Somalia
-	-	-	-	-	-	-	-	..... Sudan
1	1	3	3	1	-	1	55	..... Tunesien
6	8	5	9	10	6	11	65	..... übriges Afrika
<b>122</b>	<b>135</b>	<b>211</b>	<b>284</b>	<b>269</b>	<b>239</b>	<b>231</b>	<b>969</b>	<b>..... Asien</b>
27	38	80	108	117	83	61	106	..... Afghanistan
1	1	1	1	1	1	1	7	..... Armenien
1	1	-	-	-	-	2	36	..... Aserbaidtschan
1	-	-	1	3	-	-	1	..... Bangladesch
1	1	3	13	4	-	2	14	..... China
-	1	1	-	1	2	1	49	..... Georgien
9	4	6	-	1	2	-	14	..... Indien
-	-	-	-	1	-	3	39	..... Indonesien
10	12	12	27	19	32	24	77	..... Irak
1	3	4	6	7	8	4	15	..... Iran, Islamische Republik
1	3	-	2	-	-	-	1	..... Israel
2	3	2	3	-	1	1	3	..... Japan
2	3	1	1	1	2	2	2	..... Jemen
1	2	-	1	1	1	-	4	..... Jordanien
-	-	1	-	-	-	-	-	..... Korea, Demokrat. Volksrep.
-	-	1	1	2	1	-	-	..... Korea, Republik
-	1	-	2	1	1	-	2	..... Libanon
-	1	-	-	-	-	-	5	..... Mongolei

# **Noch: 2.7 Ausländische Schüler, die nach dem Stichtag des letzten Jahres in die**

Länder und Gebiete (Staatsangehörigkeit)	Ausländische Schüler, die nach dem Stichtag des							
	insgesamt	0						
		6 oder weniger	7	8	9	10	11	12
Noch: Insgesamt <sup>1)</sup>								
Noch: Asien								
Pakistan .....	59	2	4	6	5	2	5	2
Philippinen .....	27	-	1	2	3	-	2	2
Sri Lanka .....	3	-	1	-	-	-	-	-
Syrien, Arabische Republik .....	993	-	19	39	49	53	44	52
Tadschikistan .....	80	-	-	-	-	-	-	-
Thailand .....	39	-	1	2	4	2	3	3
Vietnam .....	255	-	3	3	5	2	3	5
Übriges Asien <sup>2)</sup> .....	194	-	5	8	7	3	7	9
Australien/Ozeanien .....	11	-	1	-	1	-	1	1
Australien .....	8	-	-	-	1	-	-	1
Neuseeland .....	2	-	1	-	-	-	-	-
Übriges Australien/Ozeanien .....	1	-	-	-	-	-	1	-
Staatenlos .....	4	-	-	-	-	1	-	-
Ungeklärt .....	4	-	-	-	-	1	-	-
Insgesamt	9 756	15	347	566	571	531	599	620

1) Ohne Schüler an Berufsfachschulen (ohne Wirtschaftsschulen), Fachschulen, Fachoberschulen, Berufsoberschulen und Fachakademien sowie

**Bundesrepublik zugezogen sind, nach Staatsangehörigkeit, Alter und Geschlecht**

letzten Jahres in die Bundesrepublik zugezogen sind								Länder und Gebiete (Staatsangehörigkeit)
letzten Jahres in die Bundesrepublik zugezogen sind								
13	14	15	16	17	18	19	20 oder mehr	
Noch: Insgesamt <sup>1)</sup>								
								Noch: Asien
3	2	5	10	7	-	1	5	..... Pakistan
3	1	4	2	-	2	-	5	..... Philippinen
-	1	-	-	-	-	1	-	..... Sri Lanka
46	39	74	86	93	82	92	225	..... Syrien, Arabische Republik
-	-	-	1	2	9	5	63	..... Tadschikistan
-	4	4	7	-	-	1	8	..... Thailand
3	7	6	4	2	2	16	194	..... Vietnam
10	7	6	8	6	10	14	94	.....Übriges Asien <sup>2)</sup>
1	2	-	1	-	-	-	3	..... <b>Australien/Ozeanien</b>
1	2	-	1	-	-	-	2	..... Australien
-	-	-	-	-	-	-	1	..... Neuseeland
-	-	-	-	-	-	-	-	.... Übriges Australien/Ozeanien
-	-	1	-	-	-	1	1	..... Staatenlos
-	1	-	-	-	-	1	1	..... Ungeklärt
655	569	669	805	661	491	431	2 226	<b>Insgesamt</b>

Schüler an sonstigen allgemein bildenden Schulen. - 2) Einschl. der Teilgebiete der übrigen ehemaligen Sowjetunion.

**Noch: 2.7 Ausländische Schüler, die nach dem Stichtag des letzten Jahres in die**

Länder und Gebiete (Staatsangehörigkeit)	Ausländische Schüler, die nach dem Stichtag des							
	insgesamt	davon im Alter						
		6 oder weniger	7	8	9	10	11	12
	darunter männlich <sup>1)</sup>							
<b>Europa .....</b>	<b>2 682</b>	<b>5</b>	<b>104</b>	<b>181</b>	<b>186</b>	<b>188</b>	<b>226</b>	<b>235</b>
<b>Europäische Union .....</b>	<b>1 282</b>	<b>4</b>	<b>43</b>	<b>73</b>	<b>87</b>	<b>91</b>	<b>122</b>	<b>112</b>
Belgien .....	3	-	-	-	-	-	-	-
Bulgarien .....	211	-	10	15	18	13	34	19
Dänemark .....	-	-	-	-	-	-	-	-
Estland .....	1	-	-	-	-	-	1	-
Finnland .....	2	-	-	-	-	-	-	1
Frankreich .....	9	-	-	-	1	-	1	-
Griechenland .....	93	1	-	4	6	1	9	11
Irland .....	2	-	1	-	-	-	-	-
Italien .....	114	1	4	6	7	16	8	6
Kroatien .....	169	-	8	13	16	13	21	10
Lettland .....	13	-	1	1	-	2	2	-
Litauen .....	5	-	1	-	1	1	-	-
Luxemburg .....	4	-	-	-	-	-	-	-
Malta .....	-	-	-	-	-	-	-	-
Niederlande .....	4	-	-	-	-	2	-	-
Österreich .....	36	-	2	2	1	1	-	2
Polen .....	68	1	1	4	5	7	7	6
Portugal .....	14	-	1	-	-	2	1	2
Rumänien .....	353	-	10	20	26	23	31	39
Schweden .....	3	-	-	-	1	-	-	-
Slowakei .....	24	-	-	-	2	3	1	2
Slowenien .....	5	-	-	-	-	1	-	-
Spanien .....	38	1	1	2	-	1	1	2
Tschechische Republik .....	30	-	2	1	1	-	3	3
Ungarn .....	78	-	1	5	2	4	2	9
Zypern .....	3	-	-	-	-	1	-	-
Albanien .....	104	-	7	9	7	10	6	11
Andorra .....	-	-	-	-	-	-	-	-
Bosnien und Herzegowina .....	280	-	13	19	21	17	25	26
Island .....	-	-	-	-	-	-	-	-
Kosovo .....	448	1	17	32	30	33	26	41
Liechtenstein .....	1	-	-	-	-	-	-	-
Moldau, Republik .....	41	-	-	3	6	3	5	3
Monaco .....	-	-	-	-	-	-	-	-
Montenegro .....	8	-	1	-	-	1	1	-
Nordmazedonien .....	91	-	3	11	5	7	10	6
Norwegen .....	1	-	1	-	-	-	-	-
Russische Föderation .....	83	-	3	7	8	7	7	9
San Marino .....	-	-	-	-	-	-	-	-
Schweiz .....	9	-	1	-	-	-	-	-
Serbien .....	144	-	5	10	10	9	14	18
Türkei .....	83	-	4	5	3	5	6	2
Ukraine .....	78	-	2	6	8	2	2	6
Vatikanstaat .....	-	-	-	-	-	-	-	-
Vereinigtes Königreich .....	17	-	4	3	1	1	-	1
Weißrussland .....	12	-	-	3	-	2	2	-

Fußnoten vgl. Seite 64 und 65.

**Bundesrepublik zugezogen sind, nach Staatsangehörigkeit, Alter und Geschlecht**

letzten Jahres in die Bundesrepublik zugezogen sind								Länder und Gebiete (Staatsangehörigkeit)
von ... Jahren								
13	14	15	16	17	18	19	20 oder mehr	
darunter männlich <sup>1)</sup>								
240	194	232	254	168	100	73	296	..... Europa
137	105	118	132	77	58	33	90	..... Europäische Union
1	-	1	-	-	-	-	1	..... Belgien
23	24	16	15	15	7	-	2	..... Bulgarien
-	-	-	-	-	-	-	-	..... Dänemark
-	-	-	-	-	-	-	-	..... Estland
-	1	-	-	-	-	-	-	..... Finnland
1	-	2	-	-	1	1	2	..... Frankreich
13	14	15	6	5	4	2	2	..... Griechenland
-	-	-	-	-	-	-	1	..... Irland
9	8	8	9	5	3	2	22	..... Italien
13	15	20	18	5	8	5	4	..... Kroatien
1	-	2	1	-	1	1	1	..... Lettland
1	-	1	-	-	-	-	-	..... Litauen
-	-	-	2	-	-	1	1	..... Luxemburg
-	-	-	-	-	-	-	-	..... Malta
-	-	-	-	1	-	1	-	..... Niederlande
-	1	-	1	1	1	-	24	..... Österreich
4	3	5	10	5	4	1	5	..... Polen
1	1	-	1	-	3	1	1	..... Portugal
43	27	32	47	28	9	8	10	..... Rumänien
1	1	-	-	-	-	-	-	..... Schweden
6	-	1	3	3	1	1	1	..... Slowakei
-	1	-	1	-	-	-	2	..... Slowenien
5	1	3	2	4	7	-	8	..... Spanien
3	3	2	5	2	3	2	-	..... Tschechische Republik
12	5	9	11	3	6	7	2	..... Ungarn
-	-	1	-	-	-	-	1	..... Zypern
6	4	6	7	7	3	4	17	..... Albanien
-	-	-	-	-	-	-	-	..... Andorra
21	20	23	22	10	7	6	50	..... Bosnien und Herzegowina
-	-	-	-	-	-	-	-	..... Island
29	28	34	43	38	17	9	70	..... Kosovo
-	-	-	-	-	-	1	-	..... Liechtenstein
2	2	2	8	4	1	-	2	..... Moldau, Republik
-	-	-	-	-	-	-	-	..... Monaco
1	1	-	1	2	-	-	-	..... Montenegro
6	4	7	14	7	3	3	5	..... Nordmazedonien
-	-	-	-	-	-	-	-	..... Norwegen
9	2	10	6	3	1	2	9	..... Russische Föderation
-	-	-	-	-	-	-	-	..... San Marino
-	-	1	1	-	-	-	6	..... Schweiz
13	16	17	10	7	5	2	8	..... Serbien
9	4	5	6	5	1	6	22	..... Türkei
6	6	8	3	7	3	5	14	..... Ukraine
-	-	-	-	-	-	-	-	..... Vatikanstaat
1	1	-	-	-	-	2	3	..... Vereinigtes Königreich
-	1	1	1	1	1	-	-	..... Weißrussland

**Noch: 2.7 Ausländische Schüler, die nach dem Stichtag des letzten Jahres in die**

Länder und Gebiete (Staatsangehörigkeit)	Ausländische Schüler, die nach dem Stichtag des davon im Alter							
	insgesamt							
		6 oder weniger	7	8	9	10	11	12
Noch: darunter männlich <sup>1)</sup>								
Amerika .....	156	-	3	10	8	8	10	5
Brasilien .....	27	-	-	3	2	-	-	1
Chile .....	2	-	-	-	-	-	-	-
Kanada .....	5	-	-	1	-	-	-	-
Vereinigte Staaten .....	50	-	2	5	2	2	7	2
Übriges Amerika .....	72	-	1	1	4	6	3	2
Afrika .....	602	-	14	9	18	4	15	14
Ägypten .....	14	-	-	2	-	1	1	-
Äthiopien .....	15	-	4	1	-	1	-	1
Algerien .....	11	-	-	-	-	-	-	1
Elfenbeinküste .....	9	-	-	-	-	-	-	-
Eritrea .....	21	-	3	1	2	-	3	2
Gambia .....	27	-	-	-	-	-	-	-
Ghana .....	7	-	-	-	-	-	-	1
Guinea .....	11	-	-	-	-	-	-	-
Kamerun .....	4	-	-	-	-	-	-	-
Libyen .....	2	-	-	-	-	-	-	-
Mali .....	3	-	-	-	-	-	-	-
Marokko .....	197	-	-	-	1	-	-	-
Nigeria .....	23	-	1	-	3	-	2	-
Senegal .....	11	-	-	-	-	-	-	-
Sierra Leone .....	20	-	-	-	1	-	-	-
Somalia .....	94	-	1	4	8	-	4	4
Sudan .....	1	-	-	-	-	-	1	-
Tunesien .....	39	-	4	-	1	-	-	-
Übriges Afrika .....	93	-	1	1	2	2	4	5
Asien .....	2 058	4	39	85	85	70	80	78
Afghanistan .....	581	-	9	15	13	12	18	16
Armenien .....	7	-	-	-	-	-	-	-
Aserbaidshan .....	31	-	1	1	-	1	1	1
Bangladesch .....	7	-	-	1	-	-	1	-
China .....	30	-	-	3	-	2	3	1
Georgien .....	24	-	1	-	-	-	-	-
Indien .....	68	2	3	13	9	6	7	9
Indonesien .....	24	-	-	-	-	-	-	-
Irak .....	188	1	5	13	10	9	5	4
Iran, Islamische Republik .....	38	-	1	3	1	1	4	1
Israel .....	11	-	1	1	2	-	2	-
Japan .....	20	-	1	2	4	4	1	1
Jemen .....	8	-	-	-	-	-	1	-
Jordanien .....	9	-	-	-	1	-	-	1
Korea, Demokrat. Volksrep. ....	1	-	-	-	-	-	-	-
Korea, Republik .....	8	-	-	3	1	1	-	-
Libanon .....	5	-	-	-	-	-	-	-
Mongolei .....	2	-	-	-	1	-	-	-

Fußnoten vgl. Seite 64 und 65.

**Bundesrepublik zugezogen sind, nach Staatsangehörigkeit, Alter und Geschlecht**

letzten Jahres in die Bundesrepublik zugezogen sind								Länder und Gebiete (Staatsangehörigkeit)
von ... Jahren								
13	14	15	16	17	18	19	20 oder mehr	
Noch: darunter männlich <sup>1)</sup>								
8	14	9	14	11	6	5	45	Amerika
2	2	2	3	1	2	1	8	Brasilien
-	-	-	1	-	-	-	1	Chile
-	-	-	-	1	-	-	3	Kanada
4	8	2	6	4	1	-	5	Vereinigte Staaten
2	4	5	4	5	3	4	28	Übriges Amerika
10	10	17	28	38	34	38	353	Afrika
-	-	-	-	1	2	-	7	Ägypten
-	-	-	-	1	2	1	4	Äthiopien
-	-	-	1	-	-	1	8	Algerien
-	-	-	-	-	1	-	8	Elfenbeinküste
-	-	2	3	3	-	1	1	Eritrea
-	-	-	1	4	1	11	10	Gambia
-	-	1	1	-	2	-	2	Ghana
-	-	-	1	4	1	3	2	Guinea
-	-	-	-	-	-	-	4	Kamerun
1	-	-	-	-	-	1	-	Libyen
-	-	-	-	1	-	-	2	Mali
-	2	1	2	7	1	2	181	Marokko
-	-	-	1	1	4	1	10	Nigeria
1	-	-	1	-	-	1	8	Senegal
-	-	-	1	3	5	1	9	Sierra Leone
4	5	8	4	3	11	6	32	Somalia
-	-	-	-	-	-	-	-	Sudan
-	-	3	3	1	-	1	26	Tunesien
4	3	2	9	9	4	8	39	übriges Afrika
69	78	137	205	199	161	160	608	Asien
17	25	61	97	99	68	49	82	Afghanistan
-	1	1	1	1	-	-	3	Armenien
-	-	-	-	-	-	2	24	Aserbaidshan
-	-	-	1	3	-	-	1	Bangladesch
1	1	1	9	3	-	2	4	China
-	-	-	-	1	-	1	21	Georgien
4	3	3	-	1	-	-	8	Indien
-	-	-	-	-	-	1	23	Indonesien
7	8	5	15	9	20	16	61	Irak
-	1	3	4	4	6	2	7	Iran, Islamische Republik
-	2	-	2	-	-	-	1	Israel
1	1	-	2	-	1	-	2	Japan
2	2	-	-	-	1	1	1	Jemen
1	2	-	1	-	-	-	3	Jordanien
-	-	1	-	-	-	-	-	Korea, Demokrat. Volksrep.
-	-	-	-	2	1	-	-	Korea, Republik
-	1	-	2	1	1	-	-	Libanon
-	-	-	-	-	-	-	1	Mongolei

# **Noch: 2.7 Ausländische Schüler, die nach dem Stichtag des letzten Jahres in die**

Länder und Gebiete (Staatsangehörigkeit)	Ausländische Schüler, die nach dem Stichtag des davon im Alter							
	insgesamt							
		6 oder weniger	7	8	9	10	11	12
Noch: darunter männlich <sup>1)</sup>								
Noch: Asien								
Pakistan .....	36	1	3	4	3	1	3	1
Philippinen .....	15	-	-	1	3	-	1	1
Sri Lanka .....	3	-	1	-	-	-	-	-
Syrien, Arabische Republik .....	646	-	10	16	24	27	24	32
Tadschikistan .....	63	-	-	-	-	-	-	-
Thailand .....	22	-	1	1	4	2	3	2
Vietnam .....	107	-	2	2	4	2	-	2
Übriges Asien <sup>2)</sup> .....	104	-	-	6	5	2	6	6
<b>Australien/Ozeanien .....</b>	<b>9</b>	<b>-</b>	<b>1</b>	<b>-</b>	<b>1</b>	<b>-</b>	<b>-</b>	<b>1</b>
Australien .....	7	-	-	-	1	-	-	1
Neuseeland .....	2	-	1	-	-	-	-	-
Übriges Australien/Ozeanien .....	-	-	-	-	-	-	-	-
Staatenlos .....	2	-	-	-	-	1	-	-
Ungeklärt .....	3	-	-	-	-	1	-	-
<b>Insgesamt</b>	<b>5 512</b>	<b>9</b>	<b>161</b>	<b>285</b>	<b>298</b>	<b>272</b>	<b>331</b>	<b>333</b>

1) Ohne Schüler an Berufsfachschulen (ohne Wirtschaftsschulen), Fachschulen, Fachoberschulen, Berufsoberschulen und Fachakademien sowie ohne



**letzten Jahres in die Bundesrepublik zugezogen sind**

letzten Jahres in die Bundesrepublik zugezogen sind von ... Jahren								Länder und Gebiete (Staatsangehörigkeit)
13	14	15	16	17	18	19	20 oder mehr	
Noch: darunter männlich <sup>1)</sup>								
								Noch: Asien
1	2	3	5	6	-	-	3	..... Pakistan
2	-	4	1	-	1	-	1	..... Philippinen
-	1	-	-	-	-	1	-	..... Sri Lanka
26	18	47	54	63	51	67	187	..... Syrien, Arabische Republik
-	-	-	1	1	8	4	49	..... Tadschikistan
-	2	1	4	-	-	-	2	..... Thailand
2	4	3	2	2	1	3	78	..... Vietnam
5	4	4	4	3	2	11	46	.....Übriges Asien <sup>2)</sup>
-	2	-	1	-	-	-	3	..... <b>Australien/Ozeanien</b>
-	2	-	1	-	-	-	2	..... Australien
-	-	-	-	-	-	-	1	..... Neuseeland
-	-	-	-	-	-	-	-	.... Übriges Australien/Ozeanien
-	-	-	-	-	-	1	-	..... Staatenlos
-	-	-	-	-	-	1	1	..... Ungeklärt
327	298	395	502	416	301	278	1 306	Insgesamt

Schüler an sonstigen allgemein bildenden Schulen. - 2) Einschl. der Teilgebiete der übrigen ehemaligen Sowjetunion.

**3. Voll- und teilzeitbeschäftigte Lehrkräfte**

Länder und Gebiete (Staatsangehörigkeit)	Aus- ländische Lehrkräfte insgesamt	davon								
		allgemeinbildenden Schulen								
		zu- sammen	davon an							
Grund- sowie Mittel- /Haupt- schulen	Förder- zentren		Real- schulen <sup>1)</sup>	Gym- nasien	Schulen beson- derer Art <sup>2)</sup>	Freien Waldorf- schulen	Schulen des Zweiten Bildungs- wegs <sup>3)</sup>	sonstigen allgemein- bildenden Schulen <sup>4)</sup>		
Insgesamt										
Belgien, Niederlande, Luxemburg ...	34	31	15	3	-	4	-	3	-	6
Frankreich .....	160	143	36	2	11	22	-	9	-	63
Griechenland .....	170	161	86	5	9	11	-	1	-	49
Vereinigtes Königreich .....	230	196	61	.	6	13	-	1	-	115
Italien .....	70	55	21	3	7	19	-	1	-	4
Ehem. SFR Jugoslawien <sup>7)</sup> .....	63	47	30	1	8	7	-	1	-	-
Österreich .....	415	343	149	26	77	84	-	5	-	2
Portugal .....	5	5	2	-	-	-	-	-	-	3
Spanien .....	71	41	9	3	3	9	-	3	1	13
Türkei .....	76	71	65	4	.	1	1	-	-	-
Sonstige Staaten, ungeklärt .....	736	639	272	46	56	84	2	25	-	154
Staatenlos .....	-	-	-	-	-	-	-	-	-	-
Insgesamt	2 030	1 732	746	93	177	254	3	49	1	409

1) Einschl. Realschulen zur sonderpädagogischen Förderung. - 2) Integrierte Gesamtschulen sowie schulartunabhängige Orientierungs Lyzeen). - 5) Ohne berufsschulischen Teil der Werkstufe an Förderzentren. - 6) Ohne Wirtschaftsschulen und ohne Berufsfachschulen Serbien und Slowenien.

**nach Schulart, Staatsangehörigkeit und Geschlecht**

an										Länder und Gebiete (Staatsangehörigkeit)
beruflichen Schulen										
zu- sammen	davon an									
	Berufs- schulen	Berufs- schulen zur sonder- pädago- gischen Förderung <sup>5)</sup>	Berufs- fach- schulen <sup>6)</sup>	Wirt- schafts- schulen	Berufs- fach- schulen des Ge- sundheits- wesens	Fach- schulen	Fach- ober- schulen	Berufs- ober- schulen	Fachaka- demien	
Insgesamt										
3	-	-	-	-	.	-	1	-	2	... Belgien, Niederlande, Luxemburg
17	1	1	5	1	.	-	2	-	7	..... Frankreich
9	4	-	2	1	.	-	2	-	-	..... Griechenland
34	-	-	19	3	.	1	-	-	11	..... Vereinigtes Königreich
15	1	-	6	1	.	1	4	-	2	..... Italien
16	4	1	5	2	.	-	2	-	2	..... Ehem. SFR Jugoslawien <sup>7)</sup>
72	17	4	8	7	.	6	16	2	12	..... Österreich
-	-	-	-	-	.	-	-	-	-	..... Portugal
30	-	-	18	-	.	-	4	-	8	..... Spanien
5	1	-	-	3	.	-	-	-	1	..... Türkei
97	22	3	29	8	.	4	5	-	26	..... Sonstige Staaten, ungeklärt
-	-	-	-	-	.	-	-	-	-	..... Staatenlos
298	50	9	92	26	.	12	36	2	71	Insgesamt

stufe. - 3) Abendrealschulen, Abendgymnasien und Kollegs. - 4) Internationale und ausländische Schulen in Bayern (z. B. Griechische des Gesundheitswesens. - 7) Bosnien und Herzegowina, Kosovo, Kroatien, ehemalige jugoslawische Republik Mazedonien, Montenegro,

Ausländische Schüler und Lehrkräfte an den  
**4.1 Ausländische Absolventen und Abgänger nach**

Abschlussart	Aus- ländische Absol- venten/ Abgänger <sup>1)</sup> insgesamt	davon								
		allgemein bildenden Schulen								
		zu- sammen	davon aus							
Grund- schulen	Mittel- schulen		Förder- zentren	Real- schulen <sup>2)</sup>	Gym- nasien	Schulen beson- derer Art <sup>3)</sup>	Freien Waldorf- schulen	Schulen des Zweiten Bildungs- wegs <sup>4)*)</sup>		
Insgesamt										
<b>Ausländische Absolventen und Abgänger insgesamt<sup>1)</sup> .....</b>	<b>40 588</b>	<b>11 355</b>	<b>x</b>	<b>7 790</b>	<b>584</b>	<b>1 493</b>	<b>1 389</b>	<b>25</b>	<b>13</b>	<b>61</b>
davon										
ohne allgemein bildenden Abschluss <sup>8)</sup> .....	25 034	1 799	x	1 294	460	22	21	-	2	x
mit Abschluss der Mittelschule ...	7 488	4 475	x	4 268	117	33	49	7	1	x
darunter mit qualifizierendem Abschluss der Mittelschule .....	2 724	2 611	x	2 580	20	3	1	6	1	x
mit mittlerem Abschluss <sup>9)</sup> .....	5 694	3 899	x	2 228	7	1 438	183	18	3	22
Fachhochschulreife <sup>10)</sup> .....	899	-	x	x	x	x	-	x	x	-
Hochschulreife <sup>11)</sup> .....	1 473	1 182	x	x	x	x	1 136	x	7	39
darunter mit allgemeiner Hochschulreife .....	1 434	1 182	x	x	x	x	1 136	x	7	39
davon										
haben den beruflichen Bildungsgang <sup>12)</sup>										
vollständig durchlaufen .....	16 758	x	x	x	x	x	x	x	x	x
mit Erfolg .....	14 383	x	x	x	x	x	x	x	x	x
ohne Erfolg .....	2 375	x	x	x	x	x	x	x	x	x
vor Beendigung der Ausbildungszeit abgebrochen .....	9 548	x	x	x	x	x	x	x	x	x
Außerdem ausländische Nichtschüler insgesamt .....	179	76	x	70	-	6	-	-	x	x
und zwar mit										
Abschluss der Mittelschule (ohne Quali) .....	23	23	x	23	-	x	x	-	x	x
qualifizierendem Abschluss der Mittelschule .....	-	-	x	-	-	x	x	-	x	x
mittlerem Schulabschluss <sup>9)</sup> .....	60	53	x	47	-	6	x	-	x	x
Fachhochschulreife <sup>10)</sup> .....	4	x	x	x	x	x	x	x	x	x
Hochschulreife <sup>11)</sup> .....	-	-	x	x	x	x	-	x	x	x
Abschlusszeugnis einer beruflichen Schule <sup>12)</sup> .....	99	x	x	x	x	x	x	x	x	x

1) Einschl. Übertritte an weiterführende allgemein bildende Schulen mit Abschluss der jeweiligen Schulart. Neben dem beruflichen Abschluss Einschl. Realschulen zur sonderpädagogischen Förderung. - 3) Integrierte Gesamtschulen sowie schulartunabhängige Orientierungsstufe. - 4) berufsschulischen Teil der Werkstufe an Förderzentren. - 7) Ohne Wirtschaftsschulen und ohne Berufsfachschulen des Gesundheitswesens. Schulen (ohne Wirtschaftsschulen) Abgänger ohne (an der Schule zusätzlich erworbenen) allgemein bildenden Abschluss. - 9) Einschl. beruflichen Schulen ohne Absolventen und Abgänger aus Wirtschaftsschulen, Fachoberschulen und Berufsoberschulen.

**Schulart, Abschlussart und Geschlecht im Schuljahr 2020/21**

aus											Abschlussart
	beruflichen Schulen										
	davon aus										
sonst. allgem. bild. Schulen <sup>5)</sup>	zu- sammen	Berufs- schulen	Berufs- schulen zur son- derpäda- gogischen Förderung <sup>6)</sup>	Berufs- fach- schulen <sup>7)</sup>	Wirt- schaftsschulen	Berufs- fach- schulen des Ge- sundheits- wesens	Fach- schulen	Fach- ober- schulen	Berufs- ober- schulen	Fach- aka- demien	
Insgesamt											Ausländische Absolventen und .....Abgänger insgesamt <sup>1)</sup>
.	29 233	19 178	1 286	1 871	726	3 207	360	1 872	329	404	
											davon
											ohne allgemein bildenden
.	23 235	15 925	934	1 477	44	3 179	266	908	163	339	..... Abschluss <sup>8)</sup>
.	3 013	2 363	341	54	198	6	3	48	x	x	... mit Abschluss der Mittelschule
											darunter mit qualifizierendem
.	113	x	x	x	113	x	x	x	x	x	..... Abschluss der Mittelschule
.	1 795	880	11	340	484	22	58	x	-	x	..... mit mittlerem Abschluss <sup>9)</sup>
.	899	10	x	-	x	-	33	671	120	65	..... Fachhochschulreife <sup>10)</sup>
.	291	x	x	x	x	x	x	245	46	-	..... Hochschulreife <sup>11)</sup>
											darunter mit allgemeiner
.	252	x	x	x	x	x	x	213	39	x	..... Hochschulreife
											davon
											haben den beruflichen
											Bildungsgang <sup>12)</sup>
x	16 758	11 732	921	1 101	x	2 429	269			306	..... vollständig durchlaufen
x	14 383	9 822	689	1 020	x	2 308	246			298	..... mit Erfolg
x	2 375	1 910	232	81	x	121	23			8	..... ohne Erfolg
											vor Beendigung der
											Ausbildungszeit
x	9 548	7 446	365	770	x	778	91			98	..... abgebrochen
											Außerdem ausländische
x	103	-	-	74	-	4	-	4	-	21	..... Nichtschüler insgesamt
											und zwar mit
											Abschluss der Mittelschule
x	-	-	-	-	x	x	x	x	x	x	..... (ohne Quali)
											qualifizierendem Abschluss
x	x	x	x	x	x	x	x	x	x	x	..... der Mittelschule
x	7	x	x	7	-	-	-	x	x	x	..... mittlerem Schulabschluss <sup>9)</sup>
x	4	-	x	x	x	x	-	4	-	-	..... Fachhochschulreife <sup>10)</sup>
x	-	x	x	x	x	x	x	-	-	-	..... Hochschulreife <sup>11)</sup>
											Abschlusszeugnis einer
x	99	-	-	74	x	4	-	x	x	21	..... beruflichen Schule <sup>12)</sup>

erworbene Zusatzqualifikationen (z. B. mittlerer Abschluss) sind als Doppelzählung bei der jeweiligen Abschlussart nochmals ausgewiesen. - 2) Abendrealschulen, Abendgymnasien und Kollegs. - 5) Internationale und ausländische Schulen in Bayern (z. B. Griechische Lyzeen). - 6) Ohne - 8) An allgemein bildenden Schulen und Wirtschaftsschulen Abgänger mit erfüllter Vollzeitschulpflicht ohne Hauptschulabschluss, an beruflichen beruflichen Bildungsabschluss. - 10) Einschl. fachgebundene Fachhochschulreife. - 11) Fachgebundene und allgemeine Hochschulreife. - 12) An

Ausländische Schüler und Lehrkräfte an den  
**Noch: 4.1 Ausländische Absolventen und Abgänger nach**

Abschlussart	Aus- ländische Absol- venten/ Abgänger <sup>1)</sup> insgesamt	davon								
		allgemein bildenden Schulen								
		zu- sammen	davon aus							
			Grund- schulen	Mittel- schulen	Förder- zentren	Real- schulen <sup>2)*</sup>	Gym- nasien*)	Schulen beson- derer Art <sup>3)</sup>	Freien Waldorf- schulen	Schulen des Zweiten Bildungs- wegs <sup>4)*</sup>
darunter männlich										
<b>Ausländische Absolventen und Abgänger insgesamt<sup>1)</sup> .....</b>	<b>22 937</b>	<b>5 901</b>	<b>x</b>	<b>4 198</b>	<b>383</b>	<b>685</b>	<b>583</b>	<b>13</b>	<b>8</b>	<b>31</b>
davon										
ohne allgemein bildenden Abschluss <sup>8)</sup> .....	14 803	1 139	x	819	292	14	13	-	1	x
mit Abschluss der Mittelschule ...	4 371	2 461	x	2 337	84	19	16	5	-	x
darunter mit qualifizierendem Abschluss der Mittelschule .....	1 481	1 419	x	1 394	18	2	1	4	-	x
mit mittlerem Abschluss <sup>9)</sup> .....	2 733	1 800	x	1 042	7	652	76	8	2	13
Fachhochschulreife <sup>10)</sup> .....	429	-	x	x	x	x	-	x	x	-
Hochschulreife <sup>11)</sup> .....	601	501	x	x	x	x	478	x	5	18
darunter mit allgemeiner Hochschulreife .....	586	501	x	x	x	x	478	x	5	18
davon										
haben den beruflichen Bildungsgang <sup>12)</sup>										
vollständig durchlaufen .....	9 436	x	x	x	x	x	x	x	x	x
mit Erfolg .....	7 730	x	x	x	x	x	x	x	x	x
ohne Erfolg .....	1 706	x	x	x	x	x	x	x	x	x
vor Beendigung der Ausbildungszeit abgebrochen .....	6 107	x	x	x	x	x	x	x	x	x
Außerdem ausländische Nichtschüler insgesamt .....	60	49	x	45	-	4	-	-	x	x
und zwar mit										
Abschluss der Mittelschule (ohne Quali) .....	16	16	x	16	-	x	x	-	x	x
qualifizierendem Abschluss der Mittelschule .....	-	-	x	-	-	x	x	-	x	x
mittlerem Schulabschluss <sup>9)</sup> .....	34	33	x	29	-	4	x	-	x	x
Fachhochschulreife <sup>10)</sup> .....	4	x	x	x	x	x	x	x	x	x
Hochschulreife <sup>11)</sup> .....	-	-	x	x	x	x	-	x	x	x
Abschlusszeugnis einer beruflichen Schule <sup>12)</sup> .....	7	x	x	x	x	x	x	x	x	x

1) Einschl. Übertritte an weiterführende allgemein bildende Schulen mit Abschluss der jeweiligen Schulart. Neben dem beruflichen Abschluss Einschl. Realschulen zur sonderpädagogischen Förderung. - 3) Integrierte Gesamtschulen sowie schulartunabhängige Orientierungsstufe. - 4) berufsschulischen Teil der Werkstufe an Förderzentren. - 7) Ohne Wirtschaftsschulen und ohne Berufsfachschulen des Gesundheitswesens. Schulen (ohne Wirtschaftsschulen) Abgänger ohne (an der Schule zusätzlich erworbenen) allgemein bildenden Abschluss. - 9) Einschl. beruflichen Schulen ohne Absolventen und Abgänger aus Wirtschaftsschulen, Fachoberschulen und Berufsoberschulen.

**Schulart, Abschlussart und Geschlecht im Schuljahr 2020/21**

aus											Abschlussart
	beruflichen Schulen										
	davon aus										
sonst. allgem. bild. Schulen <sup>5)</sup>	zu- sammen	Berufs- schulen	Berufs- schulen zur son- derpädagogischen Förderung <sup>6)</sup>	Berufs- fach- schulen <sup>7)</sup>	Wirt- schafts- schulen	Berufs- fach- schulen des Ge- sundheits- wesens	Fach- schulen	Fach- ober- schulen	Berufs- ober- schulen	Fach- aka- demien	
darunter männlich											Ausländische Absolventen und .....Abgänger insgesamt <sup>1)</sup>
.	17 036	12 632	936	681	398	1 028	205	916	179	61	davon
.	13 664	10 577	695	570	30	1 020	138	486	98	50	ohne allgemein bildenden ..... Abschluss <sup>8)</sup>
.	1 910	1 511	233	30	108	2	3	23	x	x	... mit Abschluss der Mittelschule darunter mit qualifizierendem
.	62	x	x	x	62	x	x	x	x	x	..... Abschluss der Mittelschule
.	933	538	8	81	260	6	40	x	-	x	..... mit mittlerem Abschluss <sup>9)</sup>
.	429	6	x	-	x	-	24	324	64	11	..... Fachhochschulreife <sup>10)</sup>
.	100	x	x	x	x	x	x	83	17	-	..... Hochschulreife <sup>11)</sup>
.	85	x	x	x	x	x	x	72	13	x	darunter mit allgemeiner ..... Hochschulreife
											davon
x	9 436	7 522	669	328	x	713	156	x	x	48	haben den beruflichen Bildungsgang <sup>12)</sup>
x	7 730	6 102	494	293	x	655	142	x	x	44	..... vollständig durchlaufen
x	1 706	1 420	175	35	x	58	14	x	x	4	..... mit Erfolg
											..... ohne Erfolg
											vor Beendigung der Ausbildungszeit
x	6 107	5 110	267	353	x	315	49	x	x	13	..... abgebrochen
											Außerdem ausländische
x	11	-	-	4	-	1	-	4	-	2	..... Nichtschüler insgesamt
											und zwar mit
x	-	-	-	-	x	x	x	x	x	x	Abschluss der Mittelschule
											..... (ohne Quali)
											qualifizierendem Abschluss
x	x	x	x	x	x	x	x	x	x	x	..... der Mittelschule
x	1	x	x	1	-	-	-	x	x	x	..... mittlerem Schulabschluss <sup>9)</sup>
x	4	-	x	x	x	x	-	4	-	-	..... Fachhochschulreife <sup>10)</sup>
x	-	x	x	x	x	x	x	-	-	-	..... Hochschulreife <sup>11)</sup>
											Abschlusszeugnis einer
x	7	-	-	4	x	1	-	x	x	2	..... beruflichen Schule <sup>12)</sup>

erworbene Zusatzqualifikationen (z. B. mittlerer Abschluss) sind als Doppelzählung bei der jeweiligen Abschlussart nochmals ausgewiesen. - 2) Abendrealschulen, Abendgymnasien und Kollegs. - 5) Internationale und ausländische Schulen in Bayern (z. B. Griechische Lyzeen). - 6) Ohne - 8) An allgemein bildenden Schulen und Wirtschaftsschulen Abgänger mit erfüllter Vollzeitschulpflicht ohne Hauptschulabschluss, an beruflichen beruflichen Bildungsabschluss. - 10) Einschl. fachgebundene Fachhochschulreife. - 11) Fachgebundene und allgemeine Hochschulreife. - 12) An

Ausländische Schüler und Lehrkräfte an der  
**4.2 Ausländische Absolventen und Abgänger nach**

Länder und Gebiete (Staatsangehörigkeit)	Aus- ländische Absolventen/ Abgänger <sup>1)</sup> insgesamt	und				
		ohne allgemein bildenden Abschluss <sup>2)</sup>	mit Abschluss der Mittelschule	darunter mit qualifi- zierendem Abschluss	mit mittlerem Abschluss <sup>3)</sup>	mit Fachhoch- schulreife <sup>4)</sup>
Insgesamt						
Europa .....	23 141	13 278	4 067	1 815	3 979	683
Europäische Union .....	13 707	7 590	2 584	1 169	2 506	352
Belgien .....	24	12	3	1	1	2
Bulgarien .....	1 163	685	288	91	135	22
Dänemark .....	20	10	2	-	5	1
Estland .....	26	11	8	2	4	-
Finnland .....	13	5	-	-	5	-
Frankreich .....	145	71	14	10	28	8
Griechenland .....	1 410	756	318	134	259	33
Irland .....	25	12	4	2	5	-
Italien .....	1 772	1 020	309	133	313	49
Kroatien .....	1 830	888	383	205	425	65
Lettland .....	84	45	17	8	14	2
Litauen .....	81	53	14	7	9	1
Luxemburg .....	7	3	2	1	1	-
Malta .....	6	2	-	-	2	-
Niederlande .....	69	35	4	1	14	4
Österreich .....	787	504	37	19	112	30
Polen .....	1 390	751	220	115	297	42
Portugal .....	212	122	30	12	46	6
Rumänien .....	2 622	1 481	587	276	440	40
Schweden .....	30	14	7	2	6	-
Slowakei .....	265	155	51	15	41	3
Slowenien .....	96	61	13	5	18	2
Spanien .....	334	193	46	18	54	10
Tschechische Republik .....	347	197	57	21	63	7
Ungarn .....	945	503	167	90	209	25
Zypern .....	4	1	3	1	-	-
Albanien .....	343	208	71	18	47	7
Andorra .....	-	-	-	-	-	-
Bosnien und Herzegowina .....	1 281	785	217	85	195	33
Island .....	3	2	-	-	-	-
Kosovo .....	2 181	1 215	446	191	371	78
Liechtenstein .....	1	-	-	-	-	-
Moldau, Republik .....	95	47	24	9	17	3
Monaco .....	1	1	-	-	-	-
Montenegro .....	46	26	7	4	6	2
Nordmazedonien .....	384	202	102	50	59	9
Norwegen .....	9	8	-	-	-	-
Russische Föderation .....	905	537	131	54	137	26
San Marino .....	-	-	-	-	-	-
Schweiz .....	65	38	4	2	5	3
Serbien .....	688	406	114	49	120	21
Türkei .....	2 602	1 720	293	153	373	119
Ukraine .....	631	380	64	28	110	18
Vatikanstaat .....	-	-	-	-	-	-
Vereinigtes Königreich .....	109	47	6	2	24	8
Weißrussland .....	90	66	4	1	9	4

Fußnoten vgl. S. 76 und 77.



**Abschlussart, Staatsangehörigkeit und Geschlecht im Schuljahr 2020/21**

zwar						Länder und Gebiete (Staatsangehörigkeit)
mit Hochschul- reife <sup>5)</sup>	darunter mit allgemeiner Hochschul- reife	mit vollständig durchlaufenem beruflichen Bildungsgang <sup>6)</sup>			vor Beendi- gung der Ausbildungs- zeit abge- brochen	
		insgesamt	davon			
			mit	ohne		
Insgesamt						
1 134	1 103	9 050	7 933	1 117	4 227	..... Europa
675	663	4 874	4 286	588	2 567	..... Europäische Union
6	6	7	6	1	6	..... Belgien
33	31	342	284	58	255	..... Bulgarien
2	2	8	8	-	3	..... Dänemark
3	3	7	6	1	4	..... Estland
3	3	5	5	-	1	..... Finnland
24	24	50	43	7	16	..... Frankreich
44	44	475	408	67	259	..... Griechenland
4	4	7	6	1	4	..... Irland
81	79	684	606	78	339	..... Italien
69	67	633	567	66	267	..... Kroatien
6	6	25	24	1	18	..... Lettland
4	4	33	32	1	16	..... Litauen
1	1	3	2	1	-	..... Luxemburg
2	2	-	-	-	1	..... Malta
12	12	28	27	1	12	..... Niederlande
104	104	407	385	22	98	..... Österreich
80	78	495	445	50	254	..... Polen
8	8	95	86	9	41	..... Portugal
74	73	809	667	142	603	..... Rumänien
3	2	10	9	1	4	..... Schweden
15	15	99	87	12	54	..... Slowakei
2	2	49	45	4	11	..... Slowenien
31	31	130	122	8	66	..... Spanien
23	23	117	99	18	77	..... Tschechische Republik
41	39	353	314	39	158	..... Ungarn
-	-	3	3	-	-	..... Zypern
10	9	137	119	18	74	..... Albanien
-	-	-	-	-	-	..... Andorra
51	50	651	575	76	172	..... Bosnien und Herzegowina
1	1	2	2	-	-	..... Island
71	66	898	753	145	370	..... Kosovo
1	1	-	-	-	-	..... Liechtenstein
4	4	26	22	4	15	..... Moldau, Republik
-	-	1	1	-	-	..... Monaco
5	5	18	15	3	7	..... Montenegro
12	12	144	119	25	72	..... Nordmazedonien
1	1	4	4	-	3	..... Norwegen
74	74	355	326	29	188	..... Russische Föderation
-	-	-	-	-	-	..... San Marino
15	15	27	25	2	10	..... Schweiz
27	25	290	253	37	137	..... Serbien
97	91	1 295	1 123	172	459	..... Türkei
59	56	258	245	13	116	..... Ukraine
-	-	-	-	-	-	..... Vatikanstaat
24	23	31	28	3	13	..... Vereinigtes Königreich
7	7	39	37	2	24	..... Weißrussland

Ausländische Schüler und Lehrkräfte an der  
**Noch: 4.2 Ausländische Absolventen und Abgänger nach**

Länder und Gebiete (Staatsangehörigkeit)	Aus- ländische Absolventen/ Abgänger <sup>1)</sup> insgesamt	und				
		ohne allgemein bildenden Abschluss <sup>2)</sup>	mit Abschluss der Mittelschule	darunter mit qualifi- zierendem Abschluss	mit mittlerem Abschluss <sup>3)</sup>	mit Fachhoch- schulreife <sup>4)</sup>
Noch: Insgesamt						
Amerika .....	825	563	91	44	107	19
Brasilien .....	205	144	26	12	28	2
Chile .....	14	13	1	-	-	-
Kanada .....	29	17	3	2	3	3
Vereinigte Staaten .....	208	106	22	15	45	6
Übriges Amerika .....	369	283	39	15	31	8
Afrika .....	3 876	2 789	776	129	245	34
Ägypten .....	53	37	10	3	2	1
Äthiopien .....	281	205	44	6	22	3
Algerien .....	21	18	1	1	1	1
Elfenbeinküste .....	86	70	12	3	4	-
Eritrea .....	266	179	63	8	23	1
Gambia .....	151	117	32	1	2	-
Ghana .....	65	39	13	5	11	-
Guinea .....	107	67	38	2	2	-
Kamerun .....	71	54	12	2	2	-
Libyen .....	26	20	4	3	2	-
Mali .....	69	55	12	-	2	-
Marokko .....	126	113	9	4	4	-
Nigeria .....	403	273	86	17	40	3
Senegal .....	103	77	21	3	4	-
Sierra Leone .....	211	153	50	1	8	-
Somalia .....	619	412	165	22	39	1
Sudan .....	29	15	12	3	2	-
Tunesien .....	85	66	5	4	10	1
Übriges Afrika .....	1 104	819	187	41	65	23
Asien .....	12 610	8 314	2 530	728	1 351	157
Afghanistan .....	3 126	2 255	511	126	307	29
Armenien .....	113	72	21	6	18	-
Aserbaidshan .....	189	128	32	10	20	1
Bangladesch .....	18	12	2	-	4	-
China .....	189	83	11	4	23	15
Georgien .....	175	151	8	3	15	-
Indien .....	122	73	22	11	22	1
Indonesien .....	85	68	1	1	11	3
Irak .....	2 022	1 180	582	180	221	21
Iran, Islamische Republik .....	469	319	102	29	35	3
Israel .....	33	24	4	3	3	-
Japan .....	21	15	3	1	1	2
Jemen .....	34	22	10	2	2	-
Jordanien .....	36	27	3	2	4	-
Korea, Demokrat. Volksrep. ....	4	3	-	-	1	-
Korea, Republik .....	34	14	-	-	7	-
Libanon .....	29	19	8	3	2	-
Mongolei .....	17	10	-	-	5	-

Fußnoten vgl. S. 76 und 77.

**Abschlussart, Staatsangehörigkeit und Geschlecht im Schuljahr 2020/21**

zwar						Länder und Gebiete (Staatsangehörigkeit)
mit Hochschul- reife <sup>5)</sup>	darunter mit allgemeiner Hochschul- reife	mit vollständig durchlaufenem beruflichen Bildungsgang <sup>6)</sup>			vor Beendi- gung der Ausbildungs- zeit abge- brochen	
		insgesamt	davon			
			mit	ohne		
			Erfolg			
Noch: Insgesamt						
45	44	368	325	43	193	Amerika
5	5	88	78	10	54	Brasilien
-	-	9	7	2	5	Chile
3	3	13	12	1	3	Kanada
29	28	57	49	8	37	Vereinigte Staaten
8	8	201	179	22	94	Übriges Amerika
32	31	1 900	1 594	306	1 468	Afrika
3	3	27	23	4	11	Ägypten
7	7	119	102	17	121	Äthiopien
-	-	9	6	3	8	Algerien
-	-	30	24	6	50	Elfenbeinküste
-	-	154	131	23	87	Eritrea
-	-	61	49	12	85	Gambia
2	2	25	22	3	13	Ghana
-	-	56	47	9	44	Guinea
3	3	38	37	1	23	Kamerun
-	-	8	5	3	13	Libyen
-	-	42	30	12	25	Mali
-	-	55	48	7	59	Marokko
1	1	171	133	38	169	Nigeria
1	1	53	46	7	37	Senegal
-	-	114	96	18	86	Sierra Leone
2	1	256	219	37	277	Somalia
-	-	19	16	3	4	Sudan
3	3	34	29	5	30	Tunesien
10	10	629	531	98	326	Übriges Afrika
258	252	5 374	4 471	903	3 629	Asien
24	23	1 619	1 267	352	889	Afghanistan
2	2	58	52	6	16	Armenien
8	8	67	62	5	61	Aserbaidshan
-	-	6	4	2	8	Bangladesch
57	56	52	49	3	30	China
1	1	111	102	9	49	Georgien
4	4	47	43	4	24	Indien
2	2	56	55	1	19	Indonesien
18	17	732	587	145	597	Irak
10	10	188	162	26	181	Iran, Islamische Republik
2	2	14	13	1	8	Israel
-	-	16	15	1	3	Japan
-	-	13	11	2	12	Jemen
2	2	6	6	-	15	Jordanien
-	-	3	3	-	-	Korea, Demokrat. Volksrep.
13	13	7	7	-	4	Korea, Republik
-	-	12	9	3	8	Libanon
2	2	5	5	-	7	Mongolei

## Noch: 4.2 Ausländische Absolventen und Abgänger nach

Länder und Gebiete (Staatsangehörigkeit)	Aus- ländische Absolventen/ Abgänger <sup>1)</sup> insgesamt	und				
		ohne allgemein bildenden Abschluss <sup>2)</sup>	mit Abschluss der Mittelschule	darunter mit qualifi- zierendem Abschluss	mit mittlerem Abschluss <sup>3)</sup>	mit Fachhoch- schulreife <sup>4)</sup>
Noch: Insgesamt						
Noch: Asien						
Pakistan .....	210	137	34	8	33	3
Philippinen .....	88	55	17	10	13	1
Sri Lanka .....	36	18	1	1	14	1
Syrien, Arabische Republik .....	4 482	2 911	1 029	282	444	54
Tadschikistan .....	67	60	5	-	2	-
Thailand .....	180	106	41	20	23	8
Vietnam .....	357	215	30	8	60	9
Übriges Asien <sup>7)</sup> .....	474	337	53	18	61	6
Australien/Ozeanien .....	35	20	5	3	4	2
Australien .....	26	14	3	3	3	2
Neuseeland .....	4	3	1	-	-	-
Übriges Australien/Ozeanien .....	5	3	1	-	1	-
Staatenlos .....	73	50	15	4	6	2
Ungeklärt .....	28	20	4	1	2	2
Insgesamt	40 588	25 034	7 488	2 724	5 694	899

1) Einschl. Übertritte an weiterführende allgemein bildende Schulen mit Abschluss der jeweiligen Schulart. Neben dem beruflichen Abschluss An allgemein bildenden Schulen und Wirtschaftsschulen Abgänger mit erfüllter Vollzeitschulpflicht ohne Hauptschulabschluss, an beruflichen qualifiziertem beruflichen Bildungsabschluss. - 4) Einschl. fachgebundene Fachhochschulreife - 5) Fachgebundene und allgemeine oberschulen. - 7) Einschl. der Teilgebiete der übrigen ehemaligen Sowjetunion.

**Abschlussart, Staatsangehörigkeit und Geschlecht im Schuljahr 2020/21**

zwar							Länder und Gebiete (Staatsangehörigkeit)
mit Hochschul- reife <sup>5)</sup>	darunter mit allgemeiner Hochschul- reife	mit vollständig durchlaufenem beruflichen Bildungsgang <sup>6)</sup>			vor Beendi- gung der Ausbildungs- zeit abge- brochen		
		insgesamt	davon				
			mit	ohne			
			Erfolg				
Noch: Insgesamt							Noch: Asien
3	3	103	72	31	54	..... Pakistan	
2	2	36	34	2	18	..... Philippinen	
2	2	10	8	2	6	..... Sri Lanka	
44	43	1 732	1 463	269	1 340	..... Syrien, Arabische Republik	
-	-	20	16	4	44	..... Tadschikistan	
2	2	89	79	10	26	..... Thailand	
43	42	145	136	9	73	..... Vietnam	
17	16	227	211	16	137	.....Übriges Asien <sup>7)</sup>	
4	4	16	16	-	4	..... Australien/Ozeanien	
4	4	11	11	-	2	..... Australien	
-	-	2	2	-	1	..... Neuseeland	
-	-	3	3	-	1	... Übriges Australien/Ozeanien	
-	-	39	33	6	16	..... Staatenlos	
-	-	11	11	-	11	..... Ungeklärt	
1 473	1 434	16 758	14 383	2 375	9 548	Insgesamt	

erworbene Zusatzqualifikationen (z. B. mittlerer Abschluss) sind als Doppelzählung bei der jeweiligen Abschlussart nochmals ausgewiesen. - 2) Schulen (ohne Wirtschaftsschulen) Abgänger ohne (an der Schule zusätzlich erworbenen) allgemein bildenden Abschluss. - 3) Einschl. Hochschulreife. - 6) An beruflichen Schulen ohne Absolventen und Abgänger aus Wirtschaftsschulen, Fachoberschulen und Berufs-

Ausländische Schüler und Lehrkräfte an den  
**Noch: 4.2 Ausländische Absolventen und Abgänger nach**

Länder und Gebiete (Staatsangehörigkeit)	Aus- ländische Absolventen/ Abgänger <sup>1)</sup> insgesamt	und				
		ohne allgemein bildenden Abschluss <sup>2)</sup>	mit Abschluss der Mittelschule	darunter mit qualifi- zierendem Abschluss	mit mittlerem Abschluss <sup>3)</sup>	mit Fachhoch- schulreife <sup>4)</sup>
darunter männlich						
Europa .....	11 597	6 696	2 305	998	1 826	317
Europäische Union .....	6 762	3 795	1 443	637	1 112	156
Belgien .....	11	6	2	1	1	1
Bulgarien .....	595	358	153	52	59	12
Dänemark .....	15	6	2	-	4	1
Estland .....	15	7	3	2	2	-
Finnland .....	6	4	-	-	2	-
Frankreich .....	74	30	10	7	16	4
Griechenland .....	732	418	177	79	105	15
Irland .....	12	7	1	1	1	-
Italien .....	932	571	183	75	124	23
Kroatien .....	909	448	224	109	187	24
Lettland .....	42	18	13	6	7	1
Litauen .....	33	20	7	3	5	1
Luxemburg .....	3	1	-	-	1	-
Malta .....	5	1	-	-	2	-
Niederlande .....	36	22	-	-	9	2
Österreich .....	352	216	19	9	57	17
Polen .....	649	346	122	64	136	19
Portugal .....	117	64	21	7	28	2
Rumänien .....	1 311	746	324	144	210	11
Schweden .....	14	5	6	2	2	-
Slowakei .....	109	56	26	9	18	2
Slowenien .....	51	33	10	5	6	1
Spanien .....	162	97	26	9	21	6
Tschechische Republik .....	136	79	26	8	21	4
Ungarn .....	439	235	87	45	88	10
Zypern .....	2	1	1	-	-	-
Albanien .....	183	104	48	13	25	2
Andorra .....	-	-	-	-	-	-
Bosnien und Herzegowina .....	628	389	118	45	93	10
Island .....	2	2	-	-	-	-
Kosovo .....	1 161	662	256	103	183	34
Liechtenstein .....	1	-	-	-	-	-
Moldau, Republik .....	43	22	13	5	5	2
Monaco .....	-	-	-	-	-	-
Montenegro .....	21	10	4	3	4	-
Nordmazedonien .....	219	121	63	32	28	2
Norwegen .....	2	2	-	-	-	-
Russische Föderation .....	419	227	75	31	66	15
San Marino .....	-	-	-	-	-	-
Schweiz .....	37	21	3	2	3	1
Serbien .....	365	205	78	31	61	9
Türkei .....	1 399	937	169	83	182	67
Ukraine .....	259	153	28	10	47	9
Vatikanstaat .....	-	-	-	-	-	-
Vereinigtes Königreich .....	57	21	4	2	13	6
Weißrussland .....	39	25	3	1	4	4

Fußnoten vgl. S. 82 und 83.

**Abschlussart, Staatsangehörigkeit und Geschlecht im Schuljahr 2020/21**

zwar						Länder und Gebiete (Staatsangehörigkeit)
mit Hochschul- reife <sup>5)</sup>	darunter mit allgemeiner Hochschul- reife	mit vollständig durchlaufenem beruflichen Bildungsgang <sup>6)</sup>			vor Beendi- gung der Ausbildungs- zeit abge- brochen	
		insgesamt	davon			
			mit	ohne		
			Erfolg			
darunter männlich						
453	442	4 220	3 544	676	2 374	..... Europa
256	250	2 194	1 852	342	1 440	..... Europäische Union
1	1	4	3	1	3	..... Belgien
13	12	154	123	31	151	..... Bulgarien
2	2	5	5	-	2	..... Dänemark
3	3	3	2	1	3	..... Estland
-	-	3	3	-	1	..... Finnland
14	14	23	20	3	8	..... Frankreich
17	17	237	196	41	161	..... Griechenland
3	3	2	1	1	4	..... Irland
31	29	353	303	50	207	..... Italien
26	25	292	252	40	157	..... Kroatien
3	3	10	10	-	10	..... Lettland
-	-	9	9	-	9	..... Litauen
1	1	1	-	1	-	..... Luxemburg
2	2	-	-	-	1	..... Malta
3	3	17	16	1	6	..... Niederlande
43	43	163	150	13	48	..... Österreich
26	25	195	167	28	137	..... Polen
2	2	53	47	6	22	..... Portugal
20	20	351	264	87	334	..... Rumänien
1	1	2	2	-	3	..... Schweden
7	7	31	26	5	25	..... Slowakei
1	1	24	22	2	4	..... Slowenien
12	12	69	63	6	29	..... Spanien
6	6	39	33	6	36	..... Tschechische Republik
19	18	152	133	19	79	..... Ungarn
-	-	2	2	-	-	..... Zypern
4	4	64	55	9	44	..... Albanien
-	-	-	-	-	-	..... Andorra
18	17	304	247	57	91	..... Bosnien und Herzegowina
-	-	2	2	-	-	..... Island
26	26	469	383	86	210	..... Kosovo
1	1	-	-	-	-	..... Liechtenstein
1	1	11	9	2	7	..... Moldau, Republik
-	-	-	-	-	-	..... Monaco
3	3	7	6	1	3	..... Montenegro
5	5	83	65	18	40	..... Nordmazedonien
-	-	-	-	-	2	..... Norwegen
36	36	136	120	16	102	..... Russische Föderation
-	-	-	-	-	-	..... San Marino
9	9	14	12	2	5	..... Schweiz
12	11	139	121	18	78	..... Serbien
44	42	675	560	115	285	..... Türkei
22	21	92	84	8	52	..... Ukraine
-	-	-	-	-	-	..... Vatikanstaat
13	13	16	14	2	5	..... Vereinigtes Königreich
3	3	14	14	-	10	..... Weißrussland

Ausländische Schüler und Lehrkräfte an den  
**Noch: 4.2 Ausländische Absolventen und Abgänger nach**

Länder und Gebiete (Staatsangehörigkeit)	Aus- ländische Absolventen/ Abgänger <sup>1)</sup> insgesamt	und				
		ohne allgemein bildenden Abschluss <sup>2)</sup>	mit Abschluss der Mittelschule	darunter mit qualifi- zierendem Abschluss	mit mittlerem Abschluss <sup>3)</sup>	mit Fachhoch- schulreife <sup>4)</sup>
Noch: darunter männlich						
Amerika .....	366	247	46	24	48	7
Brasilien .....	83	53	14	6	12	2
Chile .....	7	7	-	-	-	-
Kanada .....	15	10	2	2	-	1
Vereinigte Staaten .....	104	55	16	11	19	1
Übriges Amerika .....	157	122	14	5	17	3
Afrika .....	2 627	1 954	510	69	138	10
Ägypten .....	37	29	5	1	1	-
Äthiopien .....	161	118	21	4	15	1
Algerien .....	15	12	1	1	1	1
Elfenbeinküste .....	68	56	8	1	4	-
Eritrea .....	202	141	41	5	19	1
Gambia .....	149	116	31	1	2	-
Ghana .....	38	25	8	3	4	-
Guinea .....	102	64	36	2	2	-
Kamerun .....	29	20	7	-	1	-
Libyen .....	18	15	1	-	2	-
Mali .....	65	52	11	-	2	-
Marokko .....	73	68	2	-	3	-
Nigeria .....	259	189	50	12	18	1
Senegal .....	83	63	19	3	1	-
Sierra Leone .....	173	125	43	-	5	-
Somalia .....	438	313	107	11	18	-
Sudan .....	19	12	6	1	1	-
Tunesien .....	59	46	4	3	7	-
Übriges Afrika .....	639	490	109	21	32	6
Asien .....	8 259	5 846	1 494	385	714	92
Afghanistan .....	2 508	1 940	346	79	191	18
Armenien .....	60	35	18	4	7	-
Aserbaidtschan .....	96	62	21	7	10	1
Bangladesch .....	15	10	1	-	4	-
China .....	64	23	5	1	10	4
Georgien .....	53	46	2	1	5	-
Indien .....	60	29	12	4	18	1
Indonesien .....	33	22	-	-	7	3
Irak .....	1 200	760	317	92	105	14
Iran, Islamische Republik .....	314	228	56	9	18	3
Israel .....	19	15	4	3	-	-
Japan .....	6	3	1	-	1	1
Jemen .....	25	19	4	-	2	-
Jordanien .....	19	15	1	-	2	-
Korea, Demokrat. Volksrep. ....	1	-	-	-	1	-
Korea, Republik .....	21	8	-	-	5	-
Libanon .....	19	12	6	3	1	-
Mongolei .....	4	2	-	-	2	-

Fußnoten vgl. S. 82 und 83.



**Abschlussart, Staatsangehörigkeit und Geschlecht im Schuljahr 2020/21**

zwar						Länder und Gebiete (Staatsangehörigkeit)
mit Hochschul- reife <sup>5)</sup>	darunter mit allgemeiner Hochschul- reife	mit vollständig durchlaufenem beruflichen Bildungsgang <sup>6)</sup>			vor Beendi- gung der Ausbildungs- zeit abge- brochen	
		insgesamt	davon			
			mit	ohne		
Noch: darunter männlich						
18	17	154	130	24	87	Amerika
2	2	33	27	6	20	Brasilien
-	-	4	3	1	3	Chile
2	2	7	7	-	1	Kanada
13	12	29	23	6	22	Vereinigte Staaten
1	1	81	70	11	41	Übriges Amerika
15	15	1 304	1 050	254	1 046	Afrika
2	2	22	20	2	8	Ägypten
6	6	71	60	11	62	Äthiopien
-	-	8	5	3	3	Algerien
-	-	22	17	5	42	Elfenbeinküste
-	-	120	101	19	66	Eritrea
-	-	59	47	12	85	Gambia
1	1	16	13	3	9	Ghana
-	-	53	44	9	42	Guinea
1	1	15	15	-	11	Kamerun
-	-	6	4	2	10	Libyen
-	-	40	28	12	23	Mali
-	-	33	26	7	34	Marokko
1	1	108	76	32	119	Nigeria
-	-	46	39	7	30	Senegal
-	-	94	80	14	73	Sierra Leone
-	-	189	157	32	202	Somalia
-	-	13	11	2	3	Sudan
2	2	22	17	5	22	Tunesien
2	2	367	290	77	202	Übriges Afrika
113	110	3 715	2 966	749	2 578	Asien
13	12	1 390	1 067	323	757	Afghanistan
-	-	27	23	4	9	Armenien
2	2	33	29	4	28	Aserbaidshan
-	-	4	3	1	7	Bangladesch
22	22	11	10	1	11	China
-	-	28	25	3	21	Georgien
-	-	20	18	2	11	Indien
1	1	18	18	-	8	Indonesien
4	3	453	348	105	374	Irak
9	9	126	104	22	131	Iran, Islamische Republik
-	-	8	8	-	5	Israel
-	-	5	5	-	1	Japan
-	-	7	5	2	11	Jemen
1	1	3	3	-	10	Jordanien
-	-	-	-	-	-	Korea, Demokrat. Volksrep.
8	8	3	3	-	4	Korea, Republik
-	-	6	5	1	7	Libanon
-	-	1	1	-	1	Mongolei

# **Noch: 4.2 Ausländische Absolventen und Abgänger nach**

Länder und Gebiete (Staatsangehörigkeit)	Aus- ländische Absolventen/ Abgänger <sup>1)</sup> insgesamt	und				
		ohne allgemein bildenden Abschluss <sup>2)</sup>	mit Abschluss der Mittelschule	darunter mit qualifi- zierendem Abschluss	mit mittlerem Abschluss <sup>3)</sup>	mit Fachhoch- schulreife <sup>4)</sup>
Noch: darunter männlich						
Noch: Asien						
Pakistan .....	174	123	27	6	23	1
Philippinen .....	35	16	11	7	7	-
Sri Lanka .....	17	10	1	1	4	1
Syrien, Arabische Republik .....	3 022	2 132	597	146	233	32
Tadschikistan .....	54	49	4	-	1	-
Thailand .....	69	41	16	7	8	3
Vietnam .....	156	91	13	5	28	7
Übriges Asien <sup>7)</sup> .....	215	155	31	10	21	3
Australien/Ozeanien .....	22	15	4	2	1	-
Australien .....	16	12	2	2	-	-
Neuseeland .....	3	2	1	-	-	-
Übriges Australien/Ozeanien .....	3	1	1	-	1	-
Staatenlos .....	45	31	9	2	4	1
Ungeklärt .....	21	14	3	1	2	2
Insgesamt	22 937	14 803	4 371	1 481	2 733	429

1) Einschl. Übertritte an weiterführende allgemein bildende Schulen mit Abschluss der jeweiligen Schulart. Neben dem beruflichen Abschluss An allgemein bildenden Schulen und Wirtschaftsschulen Abgänger mit erfüllter Vollzeitschulpflicht ohne Hauptschulabschluss, an beruflichen qualifiziertem beruflichen Bildungsabschluss. - 4) Einschl. fachgebundene Fachhochschulreife - 5) Fachgebundene und allgemeine oberschulen. - 7) Einschl. der Teilgebiete der übrigen ehemaligen Sowjetunion.

**Abschlussart, Staatsangehörigkeit und Geschlecht im Schuljahr 2020/21**

zwar						Länder und Gebiete (Staatsangehörigkeit)
mit Hochschul- reife <sup>5)</sup>	darunter mit allgemeiner Hochschul- reife	mit vollständig durchlaufenem beruflichen Bildungsgang <sup>6)</sup>			vor Beendi- gung der Ausbildungs- zeit abge- brochen	
		insgesamt	davon			
			mit	ohne		
Noch: darunter männlich						Noch: Asien
-	-	92	62	30	51	..... Pakistan
1	1	11	9	2	4	..... Philippinen
1	1	6	4	2	2	..... Sri Lanka
28	27	1 275	1 053	222	969	..... Syrien, Arabische Republik
-	-	14	10	4	37	..... Tadschikistan
1	1	30	25	5	11	..... Thailand
17	17	54	52	2	35	..... Vietnam
5	5	90	76	14	73	.....Übriges Asien <sup>7)</sup>
<b>2</b>	<b>2</b>	<b>12</b>	<b>12</b>	-	<b>4</b>	..... <b>Australien/Ozeanien</b>
2	2	10	10	-	2	..... Australien
-	-	1	1	-	1	..... Neuseeland
-	-	1	1	-	1	.... Übriges Australien/Ozeanien
-	-	23	20	3	11	..... Staatenlos
-	-	8	8	-	7	..... Ungeklärt
<b>601</b>	<b>586</b>	<b>9 436</b>	<b>7 730</b>	<b>1 706</b>	<b>6 107</b>	<b>Insgesamt</b>

erworbene Zusatzqualifikationen (z. B. mittlerer Abschluss) sind als Doppelzählung bei der jeweiligen Abschlussart nochmals ausgewiesen. - 2) Schulen (ohne Wirtschaftsschulen) Abgänger ohne (an der Schule zusätzlich erworbenen) allgemein bildenden Abschluss. - 3) Einschl. Hochschulreife. - 6) An beruflichen Schulen ohne Absolventen und Abgänger aus Wirtschaftsschulen, Fachoberschulen und Berufs-

# 5.1 Eckdaten nach Staatsangehörigkeit und Regierungsbezirk

(Schüler und Lehrkräfte im Schuljahr 2021/22, Absolventen und Abgänger des Schuljahres 2020/21)

Länder und Gebiete (Staatsangehörigkeit)	Ausländische			
	Schüler		Absolventen und Abgänger	
	insgesamt	männlich	insgesamt	männlich
<b>Oberbayern</b>				
<b>Europa .....</b>	<b>57 757</b>	<b>29 028</b>	<b>9 871</b>	<b>4 894</b>
<b>Europäische Union .....</b>	<b>38 191</b>	<b>19 025</b>	<b>5 736</b>	<b>2 796</b>
Belgien .....	96	49	12	5
Bulgarien .....	3 302	1 714	489	256
Dänemark .....	79	45	13	12
Estland .....	54	20	8	5
Finnland .....	77	39	6	3
Frankreich .....	1 452	726	90	43
Griechenland .....	3 834	1 952	632	327
Irland .....	128	54	16	9
Italien .....	3 862	1 957	807	421
Kroatien .....	6 662	3 331	1 080	515
Lettland .....	197	116	25	11
Litauen .....	163	76	16	7
Luxemburg .....	24	8	1	-
Malta .....	12	7	3	3
Niederlande .....	344	180	37	20
Österreich .....	2 175	1 028	397	183
Polen .....	3 507	1 698	521	227
Portugal .....	476	238	100	53
Rumänien .....	5 840	2 898	726	349
Schweden .....	205	113	21	10
Slowakei .....	825	397	101	41
Slowenien .....	347	174	43	21
Spanien .....	1 237	594	143	67
Tschechische Republik .....	414	193	52	19
Ungarn .....	2 862	1 409	396	189
Zypern .....	17	9	1	-
Albanien .....	812	433	125	65
Andorra .....	-	-	-	-
Bosnien und Herzegowina .....	4 021	2 071	829	398
Island .....	13	6	3	2
Kosovo .....	4 784	2 516	1 034	544
Liechtenstein .....	1	1	1	1
Moldau, Republik .....	177	84	24	9
Monaco .....	-	-	1	-
Montenegro .....	88	43	15	7
Nordmazedonien .....	946	492	163	91
Norwegen .....	37	14	1	-
Russische Föderation .....	1 629	763	253	100
San Marino .....	-	-	-	-
Schweiz .....	251	119	42	23
Serbien .....	1 898	958	373	195
Türkei .....	2 907	1 537	978	535
Ukraine .....	1 159	539	203	84
Vatikanstaat .....	-	-	-	-
Vereinigtes Königreich .....	661	345	61	33
Weißrussland .....	180	81	29	11
übriges Europa .....	2	1	-	-

# **Noch: 5.1 Eckdaten nach Staatsangehörigkeit und Regierungsbezirk**

(Schüler und Lehrkräfte im Schuljahr 2021/22, Absolventen und Abgänger des Schuljahres 2020/21)

Länder und Gebiete (Staatsangehörigkeit)	Ausländische			
	Schüler		Absolventen und Abgänger	
	insgesamt	männlich	insgesamt	männlich
<b>Noch: Oberbayern</b>				
<b>Amerika</b> .....	<b>2 357</b>	<b>1 141</b>	<b>363</b>	<b>145</b>
Brasilien .....	441	199	85	27
Chile .....	32	12	6	2
Kanada .....	133	71	15	5
Vereinigte Staaten .....	986	522	97	45
Übriges Amerika .....	765	337	160	66
<b>Afrika</b> .....	<b>6 250</b>	<b>3 429</b>	<b>1 572</b>	<b>1 028</b>
Ägypten .....	288	151	24	13
Äthiopien .....	216	116	43	30
Algerien .....	49	25	5	2
Elfenbeinküste .....	23	18	14	9
Eritrea .....	538	333	172	137
Gambia .....	70	66	31	31
Ghana .....	128	59	30	15
Guinea .....	53	45	29	29
Kamerun .....	66	21	21	8
Libyen .....	83	50	14	10
Mali .....	68	56	37	34
Marokko .....	313	159	46	25
Nigeria .....	1 506	802	228	148
Senegal .....	157	105	62	46
Sierra Leone .....	245	171	91	74
Somalia .....	738	407	241	159
Sudan .....	46	24	10	6
Tunesien .....	240	131	38	26
Übriges Afrika .....	1 422	698	439	236
<b>Asien</b> .....	<b>20 649</b>	<b>11 292</b>	<b>4 183</b>	<b>2 734</b>
Afghanistan .....	5 358	3 390	1 510	1 185
Armenien .....	126	54	18	8
Aserbaidshan .....	113	56	25	14
Bangladesch .....	75	43	11	11
China .....	901	468	87	37
Georgien .....	313	100	88	28
Indien .....	1 472	767	58	33
Indonesien .....	215	68	46	17
Irak .....	3 612	1 853	726	409
Iran, Islamische Republik .....	461	262	106	68
Israel .....	112	64	15	7
Japan .....	323	149	12	4
Jemen .....	138	72	22	17
Jordanien .....	115	52	19	10
Korea, Demokrat. Volksrep. ....	16	9	2	1
Korea, Republik .....	274	140	17	8
Libanon .....	69	27	10	6
Mongolei .....	56	18	7	1
Pakistan .....	443	290	80	67
Philippinen .....	168	80	36	16
Sri Lanka .....	66	33	19	10
Syrien, Arabische Republik .....	4 316	2 430	902	639

**Noch: 5.1 Eckdaten nach Staatsangehörigkeit und Regierungsbezirk**

(Schüler und Lehrkräfte im Schuljahr 2021/22, Absolventen und Abgänger des Schuljahres 2020/21)

Länder und Gebiete (Staatsangehörigkeit)	Ausländische			
	Schüler		Absolventen und Abgänger	
	insgesamt	männlich	insgesamt	männlich
<b>Noch: Oberbayern</b>				
<b>Noch: Asien</b>				
Tadschikistan .....	54	29	14	10
Thailand .....	253	104	56	15
Vietnam .....	837	413	142	61
Übriges Asien <sup>1)</sup> .....	293	368	128	57
<b>Australien/Ozeanien</b> .....	<b>136</b>	<b>65</b>	<b>20</b>	<b>13</b>
Australien .....	122	58	16	9
Neuseeland .....	11	6	2	2
Übriges Australien/Ozeanien .....	3	1	2	2
Staatenlos .....	106	59	13	6
Ungeklärt .....	205	93	9	8
<b>Insgesamt</b>	<b>87 460</b>	<b>45 107</b>	<b>16 031</b>	<b>8 828</b>

Fußnoten vgl. S. 104.

**Noch: 5.1 Eckdaten nach Staatsangehörigkeit und Regierungsbezirk**

(Schüler und Lehrkräfte im Schuljahr 2021/22, Absolventen und Abgänger des Schuljahres 2020/21)

Länder und Gebiete (Staatsangehörigkeit)	Ausländische			
	Schüler		Absolventen und Abgänger	
	insgesamt	männlich	insgesamt	männlich
<b>Niederbayern</b>				
<b>Europa .....</b>	<b>12 906</b>	<b>6 420</b>	<b>1 990</b>	<b>1 001</b>
<b>Europäische Union .....</b>	<b>9 138</b>	<b>4 502</b>	<b>1 361</b>	<b>650</b>
Belgien .....	8	4	2	2
Bulgarien .....	534	284	86	49
Dänemark .....	6	3	1	-
Estland .....	9	5	2	2
Finnland .....	3	2	-	-
Frankreich .....	26	13	6	4
Griechenland .....	214	108	40	18
Irland .....	12	7	1	-
Italien .....	490	256	112	61
Kroatien .....	1 413	726	179	88
Lettland .....	31	17	1	1
Litauen .....	52	32	11	8
Luxemburg .....	2	1	2	1
Malta .....	2	2	-	-
Niederlande .....	27	14	5	2
Österreich .....	632	249	167	60
Polen .....	1 182	589	141	78
Portugal .....	40	19	7	4
Rumänien .....	2 503	1 199	334	149
Schweden .....	6	4	-	-
Slowakei .....	300	147	28	14
Slowenien .....	60	25	12	4
Spanien .....	86	55	16	11
Tschechische Republik .....	358	165	71	25
Ungarn .....	1 141	575	137	69
Zypern .....	1	1	-	-
Albanien .....	224	106	32	17
Andorra .....	2	1	-	-
Bosnien und Herzegowina .....	483	229	66	35
Island .....	-	-	-	-
Kosovo .....	1 554	822	252	162
Liechtenstein .....	-	-	-	-
Moldau, Republik .....	75	41	6	1
Monaco .....	-	-	-	-
Montenegro .....	19	16	4	2
Nordmazedonien .....	174	87	26	16
Norwegen .....	-	-	1	1
Russische Föderation .....	333	175	67	32
San Marino .....	-	-	-	-
Schweiz .....	25	15	1	1
Serbien .....	257	123	39	15
Türkei .....	332	156	89	43
Ukraine .....	193	97	35	21
Vatikanstaat .....	-	-	-	-
Vereinigtes Königreich .....	54	27	5	1
Weißrussland .....	43	23	6	4
übriges Europa .....	-	-	-	-

**Noch: 5.1 Eckdaten nach Staatsangehörigkeit und Regierungsbezirk**

(Schüler und Lehrkräfte im Schuljahr 2021/22, Absolventen und Abgänger des Schuljahres 2020/21)

Länder und Gebiete (Staatsangehörigkeit)	Ausländische			
	Schüler		Absolventen und Abgänger	
	insgesamt	männlich	insgesamt	männlich
<b>Noch: Niederbayern</b>				
<b>Amerika .....</b>	<b>183</b>	<b>87</b>	<b>49</b>	<b>30</b>
Brasilien .....	43	17	11	7
Chile .....	6	4	-	-
Kanada .....	10	6	-	-
Vereinigte Staaten .....	44	20	12	8
Übriges Amerika .....	80	40	26	15
<b>Afrika .....</b>	<b>1 113</b>	<b>616</b>	<b>337</b>	<b>243</b>
Ägypten .....	31	20	4	4
Äthiopien .....	24	16	6	5
Algerien .....	6	4	3	2
Elfenbeinküste .....	12	8	9	7
Eritrea .....	68	35	4	4
Gambia .....	12	10	6	6
Ghana .....	12	8	-	-
Guinea .....	14	13	8	7
Kamerun .....	8	4	1	-
Libyen .....	17	10	-	-
Mali .....	18	15	13	13
Marokko .....	82	53	12	7
Nigeria .....	290	141	25	15
Senegal .....	17	9	10	8
Sierra Leone .....	135	85	85	72
Somalia .....	87	47	44	27
Sudan .....	23	11	2	1
Tunesien .....	33	21	6	4
Übriges Afrika .....	224	106	99	61
<b>Asien .....</b>	<b>4 899</b>	<b>2 872</b>	<b>1 150</b>	<b>823</b>
Afghanistan .....	745	545	285	255
Armenien .....	16	9	1	1
Aserbaidshan .....	188	112	39	19
Bangladesch .....	6	2	2	1
China .....	50	21	5	2
Georgien .....	10	5	6	2
Indien .....	62	39	5	4
Indonesien .....	22	12	6	4
Irak .....	425	243	86	58
Iran, Islamische Republik .....	138	87	66	40
Israel .....	15	8	6	5
Japan .....	1	1	-	-
Jemen .....	4	3	-	-
Jordanien .....	23	10	-	-
Korea, Demokrat. Volksrep. ....	-	-	-	-
Korea, Republik .....	13	8	-	-
Libanon .....	29	13	3	2
Mongolei .....	8	4	1	-
Pakistan .....	88	52	10	10
Philippinen .....	19	7	3	1
Sri Lanka .....	-	-	1	1
Syrien, Arabische Republik .....	2 633	1 483	519	360



**Noch: 5.1 Eckdaten nach Staatsangehörigkeit und Regierungsbezirk**

(Schüler und Lehrkräfte im Schuljahr 2021/22, Absolventen und Abgänger des Schuljahres 2020/21)

Länder und Gebiete (Staatsangehörigkeit)	Ausländische			
	Schüler		Absolventen und Abgänger	
	insgesamt	männlich	insgesamt	männlich
<b>Noch: Niederbayern</b>				
<b>Noch: Asien</b>				
Tadschikistan .....	34	27	8	7
Thailand .....	70	38	25	15
Vietnam .....	122	52	34	17
Übriges Asien <sup>1)</sup> .....	178	91	39	19
<b>Australien/Ozeanien</b> .....	<b>7</b>	<b>7</b>	<b>4</b>	<b>2</b>
Australien .....	7	7	3	1
Neuseeland .....	-	-	-	-
Übriges Australien/Ozeanien .....	-	-	1	1
Staatenlos .....	42	20	13	9
Ungeklärt .....	26	13	2	2
<b>Insgesamt</b>	<b>19 176</b>	<b>10 035</b>	<b>3 545</b>	<b>2 110</b>

Fußnoten vgl. S. 104.

**Noch: 5.1 Eckdaten nach Staatsangehörigkeit und Regierungsbezirk**

(Schüler und Lehrkräfte im Schuljahr 2021/22, Absolventen und Abgänger des Schuljahres 2020/21)

Länder und Gebiete (Staatsangehörigkeit)	Ausländische			
	Schüler		Absolventen und Abgänger	
	insgesamt	männlich	insgesamt	männlich
<b>Oberpfalz</b>				
<b>Europa .....</b>	<b>8 435</b>	<b>4 215</b>	<b>1 396</b>	<b>665</b>
<b>Europäische Union .....</b>	<b>5 610</b>	<b>2 772</b>	<b>828</b>	<b>385</b>
Belgien .....	10	5	1	-
Bulgarien .....	849	448	133	63
Dänemark .....	2	1	-	-
Estland .....	11	8	1	1
Finnland .....	3	2	1	1
Frankreich .....	54	27	7	4
Griechenland .....	184	107	35	18
Irland .....	13	8	-	-
Italien .....	311	157	51	20
Kroatien .....	507	251	67	44
Lettland .....	44	22	6	1
Litauen .....	57	26	4	1
Luxemburg .....	2	1	1	1
Malta .....	1	-	-	-
Niederlande .....	18	4	3	-
Österreich .....	89	37	25	15
Polen .....	652	299	94	43
Portugal .....	45	25	5	3
Rumänien .....	1 362	661	177	82
Schweden .....	10	3	-	-
Slowakei .....	175	90	29	11
Slowenien .....	31	15	7	2
Spanien .....	99	53	10	7
Tschechische Republik .....	502	246	72	31
Ungarn .....	578	275	98	36
Zypern .....	1	1	1	1
Albanien .....	212	109	30	16
Andorra .....	1	1	-	-
Bosnien und Herzegowina .....	255	137	46	22
Island .....	-	-	-	-
Kosovo .....	912	476	207	104
Liechtenstein .....	-	-	-	-
Moldau, Republik .....	42	21	2	1
Monaco .....	-	-	-	-
Montenegro .....	14	7	2	1
Nordmazedonien .....	198	98	26	17
Norwegen .....	2	-	1	-
Russische Föderation .....	331	172	64	32
San Marino .....	-	-	-	-
Schweiz .....	9	5	1	1
Serbien .....	221	109	32	18
Türkei .....	295	160	88	42
Ukraine .....	251	113	56	19
Vatikanstaat .....	-	-	-	-
Vereinigtes Königreich .....	39	17	5	4
Weißrussland .....	43	18	8	3
übriges Europa .....	-	-	-	-

**Noch: 5.1 Eckdaten nach Staatsangehörigkeit und Regierungsbezirk**

(Schüler und Lehrkräfte im Schuljahr 2021/22, Absolventen und Abgänger des Schuljahres 2020/21)

Länder und Gebiete (Staatsangehörigkeit)	Ausländische			
	Schüler		Absolventen und Abgänger	
	insgesamt	männlich	insgesamt	männlich
<b>Noch: Oberpfalz</b>				
<b>Amerika</b> .....	<b>370</b>	<b>185</b>	<b>58</b>	<b>26</b>
Brasilien .....	58	31	13	5
Chile .....	2	1	3	2
Kanada .....	15	11	4	3
Vereinigte Staaten .....	196	94	16	10
Übriges Amerika .....	99	48	22	6
<b>Afrika</b> .....	<b>833</b>	<b>500</b>	<b>256</b>	<b>162</b>
Ägypten .....	39	19	-	-
Äthiopien .....	136	76	36	19
Algerien .....	13	7	2	2
Elfenbeinküste .....	7	4	2	-
Eritrea .....	131	84	46	34
Gambia .....	8	8	5	5
Ghana .....	17	9	2	2
Guinea .....	16	14	6	6
Kamerun .....	22	14	10	2
Libyen .....	14	5	-	-
Mali .....	20	16	6	6
Marokko .....	62	39	8	4
Nigeria .....	75	46	10	8
Senegal .....	10	7	1	1
Sierra Leone .....	7	7	7	4
Somalia .....	59	41	34	26
Sudan .....	24	17	7	3
Tunesien .....	40	20	13	10
Übriges Afrika .....	133	67	61	30
<b>Asien</b> .....	<b>5 333</b>	<b>3 106</b>	<b>1 103</b>	<b>745</b>
Afghanistan .....	333	254	147	132
Armenien .....	30	16	8	3
Aserbaidshjan .....	88	50	11	4
Bangladesch .....	12	7	1	-
China .....	73	35	11	1
Georgien .....	55	27	14	2
Indien .....	82	40	11	4
Indonesien .....	16	8	4	1
Irak .....	1 420	838	275	182
Iran, Islamische Republik .....	142	90	36	28
Israel .....	4	2	1	-
Japan .....	1	-	1	-
Jemen .....	10	6	1	-
Jordanien .....	12	7	1	1
Korea, Demokrat. Volksrep. ....	-	-	-	-
Korea, Republik .....	28	11	3	3
Libanon .....	26	18	6	4
Mongolei .....	7	4	1	-
Pakistan .....	49	25	14	14
Philippinen .....	40	15	7	4
Sri Lanka .....	11	6	1	1
Syrien, Arabische Republik .....	2 450	1 430	468	322

**Noch: 5.1 Eckdaten nach Staatsangehörigkeit und Regierungsbezirk**

(Schüler und Lehrkräfte im Schuljahr 2021/22, Absolventen und Abgänger des Schuljahres 2020/21)

Länder und Gebiete (Staatsangehörigkeit)	Ausländische			
	Schüler		Absolventen und Abgänger	
	insgesamt	männlich	insgesamt	männlich

**Noch: Oberpfalz**

**Noch: Asien**

Tadschikistan .....	31	23	3	3
Thailand .....	60	24	9	5
Vietnam .....	197	88	36	14
Übriges Asien <sup>1)</sup> .....	156	82	33	17
<b>Australien/Ozeanien .....</b>	<b>7</b>	<b>6</b>	<b>5</b>	<b>3</b>
Australien .....	5	4	4	3
Neuseeland .....	-	-	-	-
Übriges Australien/Ozeanien .....	2	2	1	-
Staatenlos .....	30	17	9	8
Ungeklärt .....	19	8	6	4
<b>Insgesamt</b>	<b>15 027</b>	<b>8 037</b>	<b>2 833</b>	<b>1 613</b>

Fußnoten vgl. S. 104.

**Noch: 5.1 Eckdaten nach Staatsangehörigkeit und Regierungsbezirk**

(Schüler und Lehrkräfte im Schuljahr 2021/22, Absolventen und Abgänger des Schuljahres 2020/21)

Länder und Gebiete (Staatsangehörigkeit)	Ausländische			
	Schüler		Absolventen und Abgänger	
	insgesamt	männlich	insgesamt	männlich
<b>Oberfranken</b>				
<b>Europa .....</b>	<b>5 725</b>	<b>2 972</b>	<b>1 013</b>	<b>533</b>
<b>Europäische Union .....</b>	<b>3 436</b>	<b>1 791</b>	<b>541</b>	<b>277</b>
Belgien .....	7	3	-	-
Bulgarien .....	197	109	24	12
Dänemark .....	2	-	2	1
Estland .....	9	5	1	-
Finnland .....	1	1	-	-
Frankreich .....	32	19	4	1
Griechenland .....	231	138	50	32
Irland .....	5	4	2	2
Italien .....	254	137	60	30
Kroatien .....	297	157	32	12
Lettland .....	23	12	4	2
Litauen .....	34	14	5	2
Luxemburg .....	-	-	-	-
Malta .....	-	-	-	-
Niederlande .....	23	11	3	3
Österreich .....	56	24	11	4
Polen .....	466	248	74	42
Portugal .....	30	15	9	7
Rumänien .....	921	467	111	62
Schweden .....	4	2	1	1
Slowakei .....	142	67	22	8
Slowenien .....	24	12	5	3
Spanien .....	88	36	28	11
Tschechische Republik .....	372	184	65	26
Ungarn .....	216	125	28	16
Zypern .....	2	1	-	-
Albanien .....	116	63	26	15
Andorra .....	-	-	-	-
Bosnien und Herzegowina .....	132	63	18	9
Island .....	-	-	-	-
Kosovo .....	283	134	49	25
Liechtenstein .....	-	-	-	-
Moldau, Republik .....	75	35	8	4
Monaco .....	-	-	-	-
Montenegro .....	9	3	5	1
Nordmazedonien .....	149	84	17	9
Norwegen .....	1	1	-	-
Russische Föderation .....	529	290	92	56
San Marino .....	-	-	-	-
Schweiz .....	16	10	3	3
Serbien .....	181	92	21	13
Türkei .....	479	241	179	95
Ukraine .....	248	129	38	18
Vatikanstaat .....	-	-	-	-
Vereinigtes Königreich .....	31	17	6	3
Weißrussland .....	40	19	10	5
übriges Europa .....	-	-	-	-

**Noch: 5.1 Eckdaten nach Staatsangehörigkeit und Regierungsbezirk**

(Schüler und Lehrkräfte im Schuljahr 2021/22, Absolventen und Abgänger des Schuljahres 2020/21)

Länder und Gebiete (Staatsangehörigkeit)	Ausländische			
	Schüler		Absolventen und Abgänger	
	insgesamt	männlich	insgesamt	männlich
<b>Noch: Oberfranken</b>				
<b>Amerika .....</b>	<b>207</b>	<b>96</b>	<b>36</b>	<b>21</b>
Brasilien .....	56	26	8	2
Chile .....	4	2	-	-
Kanada .....	1	1	2	2
Vereinigte Staaten .....	64	27	8	7
Übriges Amerika .....	82	40	18	10
<b>Afrika .....</b>	<b>774</b>	<b>492</b>	<b>273</b>	<b>196</b>
Ägypten .....	33	23	1	1
Äthiopien .....	78	48	21	13
Algerien .....	8	6	4	3
Elfenbeinküste .....	8	6	3	3
Eritrea .....	63	35	10	8
Gambia .....	9	8	8	8
Ghana .....	18	7	5	4
Guinea .....	25	24	11	11
Kamerun .....	26	15	8	6
Libyen .....	22	7	3	1
Mali .....	3	2	3	3
Marokko .....	73	48	17	13
Nigeria .....	84	48	16	9
Senegal .....	27	16	4	3
Sierra Leone .....	10	9	5	5
Somalia .....	59	48	47	38
Sudan .....	15	9	1	1
Tunesien .....	37	20	3	3
Übriges Afrika .....	176	113	103	63
<b>Asien .....</b>	<b>4 876</b>	<b>2 695</b>	<b>1 016</b>	<b>668</b>
Afghanistan .....	544	378	186	148
Armenien .....	73	38	15	12
Aserbaidshjan .....	107	60	14	8
Bangladesch .....	5	3	1	1
China .....	67	31	16	1
Georgien .....	28	16	7	3
Indien .....	77	32	4	-
Indonesien .....	21	6	3	2
Irak .....	637	332	167	107
Iran, Islamische Republik .....	229	142	67	48
Israel .....	12	6	2	2
Japan .....	7	3	-	-
Jemen .....	4	4	1	1
Jordanien .....	8	4	6	4
Korea, Demokrat. Volksrep. ....	1	-	1	-
Korea, Republik .....	13	8	2	2
Libanon .....	13	8	2	1
Mongolei .....	7	1	1	1
Pakistan .....	40	26	7	7
Philippinen .....	22	8	7	2
Sri Lanka .....	-	-	-	-
Syrien, Arabische Republik .....	2 646	1 426	435	282

**Noch: 5.1 Eckdaten nach Staatsangehörigkeit und Regierungsbezirk**

(Schüler und Lehrkräfte im Schuljahr 2021/22, Absolventen und Abgänger des Schuljahres 2020/21)

Länder und Gebiete (Staatsangehörigkeit)	Ausländische			
	Schüler		Absolventen und Abgänger	
	insgesamt	männlich	insgesamt	männlich
<b>Noch: Oberfranken</b>				
<b>Noch: Asien</b>				
Tadschikistan .....	20	15	2	1
Thailand .....	38	19	13	8
Vietnam .....	101	50	20	8
Übriges Asien <sup>1)</sup> .....	156	79	37	19
<b>Australien/Ozeanien</b> .....	<b>5</b>	<b>4</b>	-	-
Australien .....	5	4	-	-
Neuseeland .....	-	-	-	-
Übriges Australien/Ozeanien .....	-	-	-	-
Staatenlos .....	61	33	8	3
Ungeklärt .....	13	7	-	-
<b>Insgesamt</b>	<b>11 661</b>	<b>6 299</b>	<b>2 346</b>	<b>1 421</b>

Fußnoten vgl. S. 104.

**Noch: 5.1 Eckdaten nach Staatsangehörigkeit und Regierungsbezirk**

(Schüler und Lehrkräfte im Schuljahr 2021/22, Absolventen und Abgänger des Schuljahres 2020/21)

Länder und Gebiete (Staatsangehörigkeit)	Ausländische			
	Schüler		Absolventen und Abgänger	
	insgesamt	männlich	insgesamt	männlich
<b>Mittelfranken</b>				
<b>Europa .....</b>	<b>20 997</b>	<b>10 601</b>	<b>4 034</b>	<b>2 021</b>
<b>Europäische Union .....</b>	<b>14 509</b>	<b>7 277</b>	<b>2 511</b>	<b>1 262</b>
Belgien .....	28	16	5	1
Bulgarien .....	1 595	786	250	124
Dänemark .....	16	12	2	1
Estland .....	22	12	7	3
Finnland .....	13	6	-	-
Frankreich .....	157	66	16	8
Griechenland .....	2 618	1 339	485	251
Irland .....	35	14	5	-
Italien .....	1 250	613	286	147
Kroatien .....	1 116	575	158	88
Lettland .....	131	76	20	14
Litauen .....	111	52	15	7
Luxemburg .....	5	5	1	-
Malta .....	1	1	1	1
Niederlande .....	97	39	7	4
Österreich .....	186	97	37	19
Polen .....	1 256	605	227	100
Portugal .....	161	82	33	20
Rumänien .....	4 154	2 107	679	350
Schweden .....	43	26	4	1
Slowakei .....	185	81	41	13
Slowenien .....	72	42	14	10
Spanien .....	297	158	66	33
Tschechische Republik .....	227	112	44	18
Ungarn .....	729	352	106	48
Zypern .....	4	3	2	1
Albanien .....	241	122	45	26
Andorra .....	1	-	-	-
Bosnien und Herzegowina .....	685	346	139	65
Island .....	-	-	-	-
Kosovo .....	903	484	206	106
Liechtenstein .....	-	-	-	-
Moldau, Republik .....	274	141	26	15
Monaco .....	-	-	-	-
Montenegro .....	65	35	12	7
Nordmazedonien .....	367	191	60	32
Norwegen .....	10	5	4	1
Russische Föderation .....	918	445	201	88
San Marino .....	-	-	-	-
Schweiz .....	29	18	6	2
Serbien .....	587	293	100	59
Türkei .....	1 359	741	525	277
Ukraine .....	790	389	158	62
Vatikanstaat .....	-	-	-	-
Vereinigtes Königreich .....	154	67	17	9
Weißrussland .....	105	47	24	10
übriges Europa .....	-	-	-	-



**Noch: 5.1 Eckdaten nach Staatsangehörigkeit und Regierungsbezirk**

(Schüler und Lehrkräfte im Schuljahr 2021/22, Absolventen und Abgänger des Schuljahres 2020/21)

Länder und Gebiete (Staatsangehörigkeit)	Ausländische			
	Schüler		Absolventen und Abgänger	
	insgesamt	männlich	insgesamt	männlich
<b>Noch: Mittelfranken</b>				
<b>Amerika</b> .....	<b>733</b>	<b>354</b>	<b>131</b>	<b>56</b>
Brasilien .....	141	76	40	18
Chile .....	18	11	3	2
Kanada .....	34	15	2	1
Vereinigte Staaten .....	292	135	36	15
Übriges Amerika .....	248	117	50	20
<b>Afrika</b> .....	<b>1 583</b>	<b>842</b>	<b>502</b>	<b>307</b>
Ägypten .....	120	64	11	9
Äthiopien .....	394	223	126	62
Algerien .....	19	11	4	4
Elfenbeinküste .....	10	3	7	7
Eritrea .....	55	27	6	4
Gambia .....	29	27	17	16
Ghana .....	36	14	17	9
Guinea .....	21	17	15	12
Kamerun .....	64	25	12	5
Libyen .....	25	20	4	3
Mali .....	5	4	3	3
Marokko .....	91	51	8	4
Nigeria .....	130	62	37	21
Senegal .....	12	7	3	3
Sierra Leone .....	8	7	7	5
Somalia .....	71	45	47	38
Sudan .....	15	9	8	7
Tunesien .....	48	29	5	3
Übriges Afrika .....	430	197	165	92
<b>Asien</b> .....	<b>10 037</b>	<b>5 552</b>	<b>2 204</b>	<b>1 347</b>
Afghanistan .....	413	332	203	183
Armenien .....	197	100	45	22
Aserbaidshen .....	405	217	68	33
Bangladesch .....	12	9	-	-
China .....	268	151	25	3
Georgien .....	114	40	42	14
Indien .....	542	261	20	7
Indonesien .....	38	14	6	3
Irak .....	2 107	1 142	503	293
Iran, Islamische Republik .....	450	278	119	80
Israel .....	28	12	3	2
Japan .....	74	40	3	-
Jemen .....	5	3	2	2
Jordanien .....	21	8	7	3
Korea, Demokrat. Volksrep. ....	4	2	1	-
Korea, Republik .....	64	38	5	5
Libanon .....	38	19	5	4
Mongolei .....	37	14	5	2
Pakistan .....	120	74	21	14
Philippinen .....	59	23	11	1
Sri Lanka .....	39	21	10	3
Syrien, Arabische Republik .....	4 131	2 326	871	556

**Noch: 5.1 Eckdaten nach Staatsangehörigkeit und Regierungsbezirk**

(Schüler und Lehrkräfte im Schuljahr 2021/22, Absolventen und Abgänger des Schuljahres 2020/21)

Länder und Gebiete (Staatsangehörigkeit)	Ausländische			
	Schüler		Absolventen und Abgänger	
	insgesamt	männlich	insgesamt	männlich
<b>Noch: Mittelfranken</b>				
<b>Noch: Asien</b>				
Tadschikistan .....	65	52	27	23
Thailand .....	97	49	27	7
Vietnam .....	349	164	64	32
Übriges Asien <sup>1)</sup> .....	360	163	111	55
<b>Australien/Ozeanien</b> .....	<b>22</b>	<b>10</b>	<b>1</b>	<b>1</b>
Australien .....	16	9	1	1
Neuseeland .....	4	1	-	-
Übriges Australien/Ozeanien .....	2	-	-	-
Staatenlos .....	77	35	13	7
Ungeklärt .....	42	22	4	3
<b>Insgesamt</b>	<b>33 491</b>	<b>17 416</b>	<b>6 889</b>	<b>3 742</b>

Fußnoten vgl. S. 104.

**Noch: 5.1 Eckdaten nach Staatsangehörigkeit und Regierungsbezirk**

(Schüler und Lehrkräfte im Schuljahr 2021/22, Absolventen und Abgänger des Schuljahres 2020/21)

Länder und Gebiete (Staatsangehörigkeit)	Ausländische			
	Schüler		Absolventen und Abgänger	
	insgesamt	männlich	insgesamt	männlich
<b>Unterfranken</b>				
<b>Europa .....</b>	<b>7 906</b>	<b>4 012</b>	<b>1 397</b>	<b>705</b>
<b>Europäische Union .....</b>	<b>4 909</b>	<b>2 473</b>	<b>764</b>	<b>386</b>
Belgien .....	6	2	1	-
Bulgarien .....	493	272	63	32
Dänemark .....	2	-	1	1
Estland .....	10	4	4	3
Finnland .....	3	-	-	-
Frankreich .....	53	23	7	5
Griechenland .....	354	189	66	35
Irland .....	9	6	-	-
Italien .....	562	292	126	69
Kroatien .....	282	150	44	24
Lettland .....	58	32	14	8
Litauen .....	64	34	17	4
Luxemburg .....	2	1	2	1
Malta .....	2	1	2	1
Niederlande .....	44	24	2	1
Österreich .....	70	30	14	8
Polen .....	802	377	129	61
Portugal .....	79	34	14	7
Rumänien .....	1 397	694	162	85
Schweden .....	3	-	2	-
Slowakei .....	89	49	16	9
Slowenien .....	31	18	3	2
Spanien .....	146	68	20	8
Tschechische Republik .....	93	45	18	8
Ungarn .....	253	127	37	14
Zypern .....	2	1	-	-
Albanien .....	208	106	29	17
Andorra .....	1	-	-	-
Bosnien und Herzegowina .....	214	123	31	15
Island .....	-	-	-	-
Kosovo .....	429	242	94	51
Liechtenstein .....	-	-	-	-
Moldau, Republik .....	118	60	14	8
Monaco .....	-	-	-	-
Montenegro .....	9	3	2	1
Nordmazedonien .....	156	78	25	13
Norwegen .....	-	-	-	-
Russische Föderation .....	497	247	106	42
San Marino .....	-	-	-	-
Schweiz .....	27	9	4	3
Serbien .....	188	88	39	21
Türkei .....	710	369	219	121
Ukraine .....	390	190	62	26
Vatikanstaat .....	-	-	-	-
Vereinigtes Königreich .....	23	12	3	1
Weißrussland .....	27	12	5	-
übriges Europa .....				

**Noch: 5.1 Eckdaten nach Staatsangehörigkeit und Regierungsbezirk**

(Schüler und Lehrkräfte im Schuljahr 2021/22, Absolventen und Abgänger des Schuljahres 2020/21)

Länder und Gebiete (Staatsangehörigkeit)	Ausländische			
	Schüler		Absolventen und Abgänger	
	insgesamt	männlich	insgesamt	männlich
<b>Noch: Unterfranken</b>				
<b>Amerika .....</b>	<b>346</b>	<b>168</b>	<b>75</b>	<b>44</b>
Brasilien .....	53	19	19	10
Chile .....	9	5	1	1
Kanada .....	11	6	1	-
Vereinigte Staaten .....	120	68	18	13
Übriges Amerika .....	153	70	36	20
<b>Afrika .....</b>	<b>1 025</b>	<b>576</b>	<b>373</b>	<b>263</b>
Ägypten .....	50	26	4	3
Äthiopien .....	176	87	30	18
Algerien .....	14	9	1	1
Elfenbeinküste .....	44	38	38	33
Eritrea .....	23	15	4	3
Gambia .....	12	12	8	8
Ghana .....	19	12	5	4
Guinea .....	26	26	17	16
Kamerun .....	12	5	3	1
Libyen .....	11	7	3	2
Mali .....	-	-	1	-
Marokko .....	94	53	13	7
Nigeria .....	61	23	21	15
Senegal .....	4	4	5	5
Sierra Leone .....	13	10	6	5
Somalia .....	234	128	127	88
Sudan .....	10	3	-	-
Tunesien .....	36	21	8	3
Übriges Afrika .....	186	97	79	51
<b>Asien .....</b>	<b>6 973</b>	<b>3 880</b>	<b>1 318</b>	<b>857</b>
Afghanistan .....	1 257	772	331	236
Armenien .....	107	59	20	11
Aserbaidshan .....	122	63	24	13
Bangladesch .....	6	4	2	1
China .....	136	58	25	13
Georgien .....	47	25	6	2
Indien .....	121	62	5	3
Indonesien .....	21	12	5	1
Irak .....	261	150	37	26
Iran, Islamische Republik .....	166	94	42	28
Israel .....	9	4	3	3
Japan .....	9	4	1	-
Jemen .....	8	1	5	3
Jordanien .....	16	12	2	1
Korea, Demokrat. Volksrep. ....	2	2	-	-
Korea, Republik .....	46	20	4	2
Libanon .....	11	5	1	1
Mongolei .....	3	2	1	-
Pakistan .....	127	64	29	20
Philippinen .....	45	20	10	6
Sri Lanka .....	-	-	3	1
Syrien, Arabische Republik .....	4 002	2 233	682	449

**Noch: 5.1 Eckdaten nach Staatsangehörigkeit und Regierungsbezirk**

(Schüler und Lehrkräfte im Schuljahr 2021/22, Absolventen und Abgänger des Schuljahres 2020/21)

Länder und Gebiete (Staatsangehörigkeit)	Ausländische			
	Schüler		Absolventen und Abgänger	
	insgesamt	männlich	insgesamt	männlich

**Noch: Unterfranken**

**Noch: Asien**

Tadschikistan .....	35	25	4	4
Thailand .....	83	32	18	8
Vietnam .....	130	50	19	5
Übriges Asien <sup>1)</sup> .....	203	107	39	20
<b>Australien/Ozeanien .....</b>	<b>6</b>	<b>3</b>	<b>3</b>	<b>2</b>
Australien .....	3	2	1	1
Neuseeland .....	1	-	1	1
Übriges Australien/Ozeanien .....	2	1	1	-
Staatenlos .....	44	23	8	4
Ungeklärt .....	26	17	2	1
<b>Insgesamt</b>	<b>16 326</b>	<b>8 679</b>	<b>3 176</b>	<b>1 876</b>

Fußnoten vgl. S. 104.

**Noch: 5.1 Eckdaten nach Staatsangehörigkeit und Regierungsbezirk**

(Schüler und Lehrkräfte im Schuljahr 2021/22, Absolventen und Abgänger des Schuljahres 2020/21)

Länder und Gebiete (Staatsangehörigkeit)	Ausländische			
	Schüler		Absolventen und Abgänger	
	insgesamt	männlich	insgesamt	männlich
<b>Schwaben</b>				
<b>Europa .....</b>	<b>20 098</b>	<b>10 244</b>	<b>3 440</b>	<b>1 778</b>
<b>Europäische Union .....</b>	<b>12 852</b>	<b>6 487</b>	<b>1 966</b>	<b>1 006</b>
Belgien .....	17	9	3	3
Bulgarien .....	1 051	535	118	59
Dänemark .....	9	7	1	-
Estland .....	15	10	3	1
Finnland .....	9	7	6	2
Frankreich .....	135	72	15	9
Griechenland .....	597	318	102	51
Irland .....	14	9	1	1
Italien .....	1 486	749	330	184
Kroatien .....	2 005	1 041	270	138
Lettland .....	129	64	14	5
Litauen .....	102	48	13	4
Luxemburg .....	4	3	-	-
Malta .....	3	3	-	-
Niederlande .....	84	49	12	6
Österreich .....	555	234	136	63
Polen .....	1 354	670	204	98
Portugal .....	194	96	44	23
Rumänien .....	3 267	1 639	433	234
Schweden .....	34	20	2	2
Slowakei .....	202	109	28	13
Slowenien .....	133	71	12	9
Spanien .....	253	131	51	25
Tschechische Republik .....	138	63	25	9
Ungarn .....	1 054	525	143	67
Zypern .....	8	5	-	-
Albanien .....	307	166	56	27
Andorra .....	-	-	-	-
Bosnien und Herzegowina .....	929	485	152	84
Island .....	-	-	-	-
Kosovo .....	1 955	1 003	339	169
Liechtenstein .....	1	-	-	-
Moldau, Republik .....	186	88	15	5
Monaco .....	-	-	-	-
Montenegro .....	21	14	6	2
Nordmazedonien .....	490	271	67	41
Norwegen .....	11	6	2	-
Russische Föderation .....	504	257	122	69
San Marino .....	-	-	-	-
Schweiz .....	56	25	8	4
Serbien .....	446	256	84	44
Türkei .....	1 858	953	524	286
Ukraine .....	358	176	79	29
Vatikanstaat .....	-	-	-	-
Vereinigtes Königreich .....	69	35	12	6
Weißrussland .....	54	22	8	6
übriges Europa .....	1	-	-	-

**Noch: 5.1 Eckdaten nach Staatsangehörigkeit und Regierungsbezirk**

(Schüler und Lehrkräfte im Schuljahr 2021/22, Absolventen und Abgänger des Schuljahres 2020/21)

Länder und Gebiete (Staatsangehörigkeit)	Ausländische			
	Schüler		Absolventen und Abgänger	
	insgesamt	männlich	insgesamt	männlich
<b>Noch: Schwaben</b>				
<b>Amerika .....</b>	<b>512</b>	<b>259</b>	<b>113</b>	<b>44</b>
Brasilien .....	109	41	29	14
Chile .....	10	4	1	-
Kanada .....	21	14	5	4
Vereinigte Staaten .....	145	81	21	6
Übriges Amerika .....	227	119	57	20
<b>Afrika .....</b>	<b>1 755</b>	<b>1 081</b>	<b>563</b>	<b>428</b>
Ägypten .....	49	26	9	7
Äthiopien .....	51	31	19	14
Algerien .....	13	10	2	1
Elfenbeinküste .....	21	18	13	9
Eritrea .....	146	85	24	12
Gambia .....	109	106	76	75
Ghana .....	28	15	6	4
Guinea .....	25	24	21	21
Kamerun .....	38	18	16	7
Libyen .....	15	10	2	2
Mali .....	17	16	6	6
Marokko .....	120	79	22	13
Nigeria .....	421	230	66	43
Senegal .....	38	24	18	17
Sierra Leone .....	47	31	10	8
Somalia .....	245	146	79	62
Sudan .....	8	7	1	1
Tunesien .....	51	27	12	10
Übriges Afrika .....	313	178	161	116
<b>Asien .....</b>	<b>8 218</b>	<b>4 618</b>	<b>1 636</b>	<b>1 085</b>
Afghanistan .....	1 613	969	464	369
Armenien .....	34	16	6	3
Aserbaidshjan .....	69	34	8	5
Bangladesch .....	17	12	1	1
China .....	126	68	20	7
Georgien .....	38	13	12	2
Indien .....	264	149	19	9
Indonesien .....	62	31	15	5
Irak .....	1 280	680	228	125
Iran, Islamische Republik .....	190	105	33	22
Israel .....	28	14	3	-
Japan .....	24	13	4	2
Jemen .....	4	2	3	2
Jordanien .....	10	2	1	-
Korea, Demokrat. Volksrep. ....	4	3	-	-
Korea, Republik .....	39	19	3	1
Libanon .....	27	14	2	1
Mongolei .....	8	3	1	-
Pakistan .....	201	123	49	42
Philippinen .....	61	24	14	5
Sri Lanka .....	13	5	2	1
Syrien, Arabische Republik .....	3 466	1 999	605	414

**Noch: 5.1 Eckdaten nach Staatsangehörigkeit und Regierungsbezirk**

(Schüler und Lehrkräfte im Schuljahr 2021/22, Absolventen und Abgänger des Schuljahres 2020/21)

Länder und Gebiete (Staatsangehörigkeit)	Ausländische			
	Schüler		Absolventen und Abgänger	
	insgesamt	männlich	insgesamt	männlich

**Noch: Schwaben**

**Noch: Asien**

Tadschikistan .....	54	40	9	6
Thailand .....	139	60	32	11
Vietnam .....	217	102	42	19
Übriges Asien <sup>1)</sup> .....	230	118	60	33
<b>Australien/Ozeanien .....</b>	<b>30</b>	<b>19</b>	<b>2</b>	<b>1</b>
Australien .....	25	16	1	1
Neuseeland .....	5	3	1	-
Übriges Australien/Ozeanien .....	-	-	-	-
Staatenlos .....	29	16	9	8
Ungeklärt .....	64	32	5	3
<b>Insgesamt</b>	<b>30 706</b>	<b>16 269</b>	<b>5 768</b>	<b>3 347</b>
	<b>213 847</b>	<b>111 842</b>	<b>40 588</b>	<b>22 937</b>

1) Einschl. der Teilgebiete der übrigen ehemaligen Sowjetunion.



## 5.2 Eckdaten nach Stadt- bzw. Landkreis

(Schüler und Lehrkräfte im Schuljahr 2021/22, Absolventen und Abgänger des Schuljahres 2020/21)

Gebiet	Ausländische				
	Schüler		Lehrkräfte	Absolventen und Abgänger	
	insgesamt	männlich	insgesamt	insgesamt	männlich
<b>Regierungsbezirk Oberbayern</b>					
<b>Kreisfreie Städte</b>					
Ingolstadt .....	3 672	1 938	29	725	422
München .....	38 318	19 479	596	8 072	4 277
Rosenheim .....	1 942	954	24	508	297
Zusammen	43 932	22 371	649	9 305	4 996
<b>Landkreise</b>					
Altötting .....	1 897	986	37	301	180
Bad Tölz-Wolfratshausen .....	1 774	935	24	287	158
Berchtesgadener Land .....	1 759	928	69	281	136
Dachau .....	3 074	1 528	144	468	270
Ebersberg .....	1 717	884	11	140	60
Eichstätt .....	1 263	721	8	204	139
Erding .....	2 062	980	10	385	205
Freising .....	3 053	1 635	16	420	250
Fürstenfeldbruck .....	3 725	1 918	17	564	296
Garmisch-Partenkirchen .....	1 197	624	10	222	124
Landsberg am Lech .....	1 241	670	12	209	135
Miesbach .....	1 221	614	13	199	117
Mühldorf a. Inn .....	1 930	1 003	8	391	203
München .....	5 158	2 579	46	435	217
Neuburg-Schrobenhausen .....	1 563	864	2	326	206
Pfaffenhofen a.d. Ilm .....	1 540	812	6	224	140
Rosenheim .....	2 657	1 504	21	466	300
Starnberg .....	2 514	1 248	187	346	171
Traunstein .....	2 349	1 224	31	431	255
Weilheim-Schongau .....	1 834	1 079	13	427	270
Zusammen	43 528	22 736	685	6 726	3 832
<b>Oberbayern</b>	<b>87 460</b>	<b>45 107</b>	<b>1 334</b>	<b>16 031</b>	<b>8 828</b>
<b>Regierungsbezirk Niederbayern</b>					
<b>Kreisfreie Städte</b>					
Landshut .....	2 702	1 375	15	666	398
Passau .....	1 848	953	22	444	254
Straubing .....	1 489	744	6	385	238
Zusammen	6 039	3 072	43	1 495	890
<b>Landkreise</b>					
Deggendorf .....	1 635	953	9	331	226
Dingolfing-Landau .....	1 339	759	5	196	121
Freyung-Grafenau .....	591	336	2	141	86
Kelheim .....	2 206	1 171	8	324	196
Landshut .....	1 670	822	2	123	66
Passau .....	2 218	1 149	10	373	198
Regen .....	841	463	2	205	130
Rottal-Inn .....	1 799	887	11	289	161
Straubing-Bogen .....	838	423	-	68	36
Zusammen	13 137	6 963	49	2 050	1 220
<b>Niederbayern</b>	<b>19 176</b>	<b>10 035</b>	<b>92</b>	<b>3 545</b>	<b>2 110</b>

**Noch: 5.2 Eckdaten nach Stadt- bzw. Landkreis**

(Schüler und Lehrkräfte im Schuljahr 2021/22, Absolventen und Abgänger des Schuljahres 2020/21)

Gebiet	Ausländische				
	Schüler		Lehrkräfte	Absolventen und Abgänger	
	insgesamt	männlich	insgesamt	insgesamt	männlich
<b>Regierungsbezirk Oberpfalz</b>					
<b>Kreisfreie Städte</b>					
Amberg .....	884	475	1	135	77
Regensburg .....	4 855	2 549	16	1 274	692
Weiden i.d.OPf. ....	1 026	575	6	275	171
Zusammen	6 765	3 599	23	1 684	940
<b>Landkreise</b>					
Amberg-Weizsach .....	647	342	5	73	44
Cham .....	1 231	662	6	192	111
Neumarkt i.d.OPf. ....	1 517	827	8	227	143
Neustadt a.d.Waldnaab .....	744	437	-	89	41
Regensburg .....	1 565	790	5	129	70
Schwandorf .....	1 944	1 027	7	320	187
Tirschenreuth .....	614	353	1	119	77
Zusammen	8 262	4 438	32	1 149	673
<b>Oberpfalz</b>	<b>15 027</b>	<b>8 037</b>	<b>55</b>	<b>2 833</b>	<b>1 613</b>
<b>Regierungsbezirk Oberfranken</b>					
<b>Kreisfreie Städte</b>					
Bamberg .....	1 769	920	6	479	283
Bayreuth .....	1 323	707	4	308	177
Coburg .....	997	531	7	247	157
Hof .....	1 603	868	5	313	181
Zusammen	5 692	3 026	22	1 347	798
<b>Landkreise</b>					
Bamberg .....	660	369	-	34	16
Bayreuth .....	440	239	4	41	28
Coburg .....	407	216	3	28	22
Forchheim .....	1 140	585	2	214	116
Hof .....	635	342	2	108	72
Kronach .....	433	218	-	98	59
Kulmbach .....	697	428	3	175	124
Lichtenfels .....	554	319	-	117	73
Wunsiedel i.Fichtelgebirge .....	1 003	557	2	184	113
Zusammen	5 969	3 273	16	999	623
<b>Oberfranken</b>	<b>11 661</b>	<b>6 299</b>	<b>38</b>	<b>2 346</b>	<b>1 421</b>
<b>Regierungsbezirk Mittelfranken</b>					
<b>Kreisfreie Städte</b>					
Ansbach .....	1 433	697	5	412	231
Erlangen .....	2 971	1 462	73	417	170
Fürth .....	3 203	1 708	9	646	375
Nürnberg .....	15 227	7 870	88	3 715	1 983
Schwabach .....	693	332	1	67	27
Zusammen	23 527	12 069	176	5 257	2 786
<b>Landkreise</b>					
Ansbach .....	2 101	1 132	5	328	181
Erlangen-Höchststadt .....	1 574	812	3	173	98
Fürth .....	726	373	3	56	27

**Noch: 5.2 Eckdaten nach Stadt- bzw. Landkreis**

(Schüler und Lehrkräfte im Schuljahr 2021/22, Absolventen und Abgänger des Schuljahres 2020/21)

Gebiet	Ausländische				
	Schüler		Lehrkräfte	Absolventen und Abgänger	
	insgesamt	männlich	insgesamt	insgesamt	männlich
<b>Noch: Regierungsbezirk Mittelfranken</b>					
<b>Noch: Landkreise</b>					
Neustadt a.d.Aisch - Bad Windsheim .....	1 166	619	9	229	142
Nürnberger Land .....	1 841	966	10	375	212
Roth .....	1 132	675	5	240	160
Weißenburg-Gunzenhausen .....	1 424	770	2	231	136
Zusammen	9 964	5 347	37	1 632	956
<b>Mittelfranken</b>	<b>33 491</b>	<b>17 416</b>	<b>213</b>	<b>6 889</b>	<b>3 742</b>
<b>Regierungsbezirk Unterfranken</b>					
<b>Kreisfreie Städte</b>					
Aschaffenburg .....	2 182	1 165	4	647	382
Schweinfurt .....	2 063	1 070	27	503	306
Würzburg .....	2 943	1 542	18	759	438
Zusammen	7 188	3 777	49	1 909	1 126
<b>Landkreise</b>					
Aschaffenburg .....	1 403	721	4	92	44
Bad Kissingen .....	968	515	3	160	100
Haßberge .....	662	327	2	122	65
Kitzingen .....	1 338	760	7	248	146
Main-Spessart .....	1 155	629	5	171	109
Miltenberg .....	1 488	830	10	236	155
Rhön-Grabfeld .....	614	335	1	114	69
Schweinfurt .....	659	347	2	48	24
Würzburg .....	851	438	2	76	38
Zusammen	9 138	4 902	36	1 267	750
<b>Unterfranken</b>	<b>16 326</b>	<b>8 679</b>	<b>85</b>	<b>3 176</b>	<b>1 876</b>
<b>Regierungsbezirk Schwaben</b>					
<b>Kreisfreie Städte</b>					
Augsburg .....	8 234	4 248	32	1 545	865
Kaufbeuren .....	1 278	710	3	299	193
Kempten (Allgäu) .....	1 680	901	12	455	275
Memmingen .....	1 231	658	9	287	169
Zusammen	12 423	6 517	56	2 586	1 502
<b>Landkreise</b>					
Aichach-Friedberg .....	1 562	838	6	301	170
Augsburg .....	3 247	1 737	52	465	265
Dillingen a.d.Donau .....	1 470	821	15	301	195
Donau-Ries .....	1 761	934	12	283	175
Günzburg .....	1 937	963	10	330	177
Lindau (Bodensee) .....	1 296	733	5	231	126
Neu-Ulm .....	2 812	1 481	35	510	289
Oberallgäu .....	1 311	693	10	274	173
Ostallgäu .....	1 210	630	4	198	108
Unterallgäu .....	1 677	922	8	289	167
Zusammen	18 283	9 752	157	3 182	1 845
<b>Schwaben</b>	<b>30 706</b>	<b>16 269</b>	<b>213</b>	<b>5 768</b>	<b>3 347</b>
<b>Bayern</b>	<b>213 847</b>	<b>111 842</b>	<b>2 030</b>	<b>40 588</b>	<b>22 937</b>

### 5.3 Eckdaten nach Regierungsbezirken

(Schüler und Lehrkräfte im Schuljahr 2021/22, Absolventen und Abgänger des Schuljahres 2020/21)

Schuljahr	Ausländische				
	Schüler		Lehrkräfte	Absolventen und Abgänger	
	insgesamt	männlich	insgesamt	insgesamt	männlich
<b>Grund- und Mittel-/Hauptschulen zusammen</b>					
Oberbayern .....	41 534	21 346	512	3 016	1 661
Niederbayern .....	10 646	5 468	23	735	387
Oberpfalz .....	7 825	4 031	23	511	285
Oberfranken .....	6 100	3 158	13	420	227
Mittelfranken .....	16 451	8 503	66	1 309	671
Unterfranken .....	8 585	4 414	22	635	337
Schwaben .....	16 138	8 314	87	1 164	630
<b>Bayern</b>	<b>107 279</b>	<b>55 234</b>	<b>746</b>	<b>7 790</b>	<b>4 198</b>
<b>Förderzentren</b>					
Oberbayern .....	3 577	2 252	50	210	140
Niederbayern .....	883	562	6	38	28
Oberpfalz .....	779	484	3	43	27
Oberfranken .....	562	362	4	34	23
Mittelfranken .....	2 002	1 227	14	124	78
Unterfranken .....	946	615	8	46	30
Schwaben .....	1 457	915	8	89	57
<b>Bayern</b>	<b>10 206</b>	<b>6 417</b>	<b>93</b>	<b>584</b>	<b>383</b>
<b>Realschulen<sup>1)</sup></b>					
Oberbayern .....	6 596	3 211	112	775	364
Niederbayern .....	1 244	565	11	92	47
Oberpfalz .....	717	337	6	67	30
Oberfranken .....	646	316	1	53	27
Mittelfranken .....	2 049	999	18	217	101
Unterfranken .....	1 056	522	6	85	33
Schwaben .....	2 138	964	23	204	83
<b>Bayern</b>	<b>14 446</b>	<b>6 914</b>	<b>177</b>	<b>1 493</b>	<b>685</b>
<b>Gymnasien</b>					
Oberbayern .....	8 816	4 054	173	671	294
Niederbayern .....	1 231	500	17	96	31
Oberpfalz .....	945	421	10	77	30
Oberfranken .....	877	389	6	64	32
Mittelfranken .....	2 775	1 286	14	220	89
Unterfranken .....	1 095	492	12	89	40
Schwaben .....	2 057	935	22	172	67
<b>Bayern</b>	<b>17 796</b>	<b>8 077</b>	<b>254</b>	<b>1 389</b>	<b>583</b>
<b>Schulen besonderer Art<sup>2)</sup></b>					
Oberbayern .....	334	169	2	22	11
Niederbayern .....	-	-	-	-	-
Oberpfalz .....	-	-	-	-	-
Oberfranken .....	21	10	1	3	2
Mittelfranken .....	-	-	-	-	-
Unterfranken .....	-	-	-	-	-
Schwaben .....	-	-	-	-	-
<b>Bayern</b>	<b>355</b>	<b>179</b>	<b>3</b>	<b>25</b>	<b>13</b>

Fußnote vgl. S. 111.

### 5.3 Eckdaten nach Regierungsbezirken

(Schüler und Lehrkräfte im Schuljahr 2021/22, Absolventen und Abgänger des Schuljahres 2020/21)

Schuljahr	Ausländische				
	Schüler		Lehrkräfte	Absolventen und Abgänger	
	insgesamt	männlich	insgesamt	insgesamt	männlich
<b>Freie Waldorfschulen</b>					
Oberbayern .....	88	43	32	7	5
Niederbayern .....	6	4	1	-	-
Oberpfalz .....	6	3	-	-	-
Oberfranken .....	6	4	4	1	.
Mittelfranken .....	51	24	7	3	2
Unterfranken .....	4	1	3	1	-
Schwaben .....	20	12	2	1	1
<b>Bayern</b>	<b>181</b>	<b>91</b>	<b>49</b>	<b>13</b>	<b>8</b>
<b>Schulen des Zweiten Bildungswegs<sup>3)</sup></b>					
Oberbayern .....	150	89	-	17	9
Niederbayern .....	-	-	-	-	-
Oberpfalz .....	14	7	-	-	-
Oberfranken .....	6	5	-	-	-
Mittelfranken .....	144	74	1	21	9
Unterfranken .....	66	30	-	8	5
Schwaben .....	87	50	-	15	8
<b>Bayern</b>	<b>467</b>	<b>255</b>	<b>1</b>	<b>61</b>	<b>31</b>
<b>Sonstige allgemein bildende Schulen<sup>4)</sup></b>					
Oberbayern .....	1729	824	297	.	.
Niederbayern .....	-	-	-	.	.
Oberpfalz .....	-	-	-	.	.
Oberfranken .....	-	-	-	.	.
Mittelfranken .....	203	89	53	.	.
Unterfranken .....	34	19	18	.	.
Schwaben .....	85	46	41	.	.
<b>Bayern</b>	<b>2051</b>	<b>978</b>	<b>409</b>	.	.
<b>Allgemein bildende Schulen zusammen</b>					
Oberbayern .....	62 824	31 988	1 178	4 718	2 484
Niederbayern .....	14 010	7 099	58	961	493
Oberpfalz .....	10 286	5 283	42	698	372
Oberfranken .....	8 218	4 244	29	575	311
Mittelfranken .....	23 675	12 202	173	1 894	950
Unterfranken .....	11 786	6 093	69	864	445
Schwaben .....	21 982	11 236	183	1 645	846
<b>Bayern</b>	<b>152 781</b>	<b>78 145</b>	<b>1 732</b>	<b>11 355</b>	<b>5 901</b>
<b>Berufsschulen</b>					
Oberbayern .....	15 685	9 490	27	7 271	4 644
Niederbayern .....	3 236	2 157	4	1 699	1 200
Oberpfalz .....	3 046	2 038	8	1 431	933
Oberfranken .....	2 075	1 452	-	1 172	838
Mittelfranken .....	5 817	3 673	4	3 239	2 051
Unterfranken .....	2 836	1 883	2	1 562	1 086
Schwaben .....	5 860	3 846	5	2 804	1 880
<b>Bayern</b>	<b>38 555</b>	<b>24 539</b>	<b>50</b>	<b>19 178</b>	<b>12 632</b>

Fußnote vgl. S. 111.

### 5.3 Eckdaten nach Regierungsbezirken

(Schüler und Lehrkräfte im Schuljahr 2021/22, Absolventen und Abgänger des Schuljahres 2020/21)

Schuljahr	Ausländische				
	Schüler		Lehrkräfte	Absolventen und Abgänger	
	insgesamt	männlich	insgesamt	insgesamt	männlich
<b>Berufsschulen zur sonderpädagogischen Förderung<sup>5)</sup></b>					
Oberbayern .....	978	790	5	503	384
Niederbayern .....	124	103	-	80	60
Oberpfalz .....	196	168	-	25	22
Oberfranken .....	68	51	-	48	29
Mittelfranken .....	257	150	1	168	99
Unterfranken .....	189	124	2	121	86
Schwaben .....	566	410	1	341	256
<b>Bayern</b>	<b>2 378</b>	<b>1 796</b>	<b>9</b>	<b>1 286</b>	<b>936</b>
<b>Berufsfachschulen<sup>6)</sup></b>					
Oberbayern .....	1 012	200	41	523	128
Niederbayern .....	277	96	17	190	99
Oberpfalz .....	274	93	2	153	65
Oberfranken .....	180	61	5	87	35
Mittelfranken .....	779	263	15	458	185
Unterfranken .....	417	155	3	220	94
Schwaben .....	353	62	9	240	75
<b>Bayern</b>	<b>3 292</b>	<b>930</b>	<b>92</b>	<b>1 871</b>	<b>681</b>
<b>Wirtschaftsschulen</b>					
Oberbayern .....	597	313	18	227	117
Niederbayern .....	217	111	3	81	43
Oberpfalz .....	80	40	-	38	20
Oberfranken .....	169	93	-	90	54
Mittelfranken .....	450	234	3	157	87
Unterfranken .....	117	61	-	46	28
Schwaben .....	292	150	2	87	49
<b>Bayern</b>	<b>1 922</b>	<b>1 002</b>	<b>26</b>	<b>726</b>	<b>398</b>
<b>Berufsfachschulen des Gesundheitswesens</b>					
Oberbayern .....	3 022	922	.	1 285	420
Niederbayern .....	855	260	.	345	115
Oberpfalz .....	704	220	.	273	80
Oberfranken .....	677	259	.	240	85
Mittelfranken .....	1 523	457	.	545	177
Unterfranken .....	563	190	.	209	66
Schwaben .....	751	197	.	310	85
<b>Bayern</b>	<b>8 095</b>	<b>2 505</b>	<b>.</b>	<b>3 207</b>	<b>1 028</b>
<b>Fachschulen</b>					
Oberbayern .....	328	166	6	176	97
Niederbayern .....	51	30	1	34	21
Oberpfalz .....	30	17	1	12	8
Oberfranken .....	37	23	1	18	8
Mittelfranken .....	141	66	-	64	35
Unterfranken .....	56	14	-	21	11
Schwaben .....	80	45	3	35	25
<b>Bayern</b>	<b>723</b>	<b>361</b>	<b>12</b>	<b>360</b>	<b>205</b>

Fußnote vgl. S. 111.

### 5.3 Eckdaten nach Regierungsbezirken

(Schüler und Lehrkräfte im Schuljahr 2021/22, Absolventen und Abgänger des Schuljahres 2020/21)

Schuljahr	Ausländische				
	Schüler		Lehrkräfte	Absolventen und Abgänger	
	insgesamt	männlich	insgesamt	insgesamt	männlich
<b>Fachoberschulen</b>					
Oberbayern .....	2 240	1 029	27	889	426
Niederbayern .....	357	164	3	134	67
Oberpfalz .....	351	162	-	176	100
Oberfranken .....	201	100	1	101	56
Mittelfranken .....	650	318	-	243	110
Unterfranken .....	313	150	1	108	52
Schwaben .....	624	276	4	221	105
<b>Bayern</b>	<b>4 736</b>	<b>2 199</b>	<b>36</b>	<b>1 872</b>	<b>916</b>
<b>Berufsoberschulen</b>					
Oberbayern .....	295	129	-	182	89
Niederbayern .....	27	10	-	15	11
Oberpfalz .....	37	11	1	13	8
Oberfranken .....	16	11	-	8	5
Mittelfranken .....	76	28	-	59	37
Unterfranken .....	19	8	-	15	6
Schwaben .....	68	37	1	37	23
<b>Bayern</b>	<b>538</b>	<b>234</b>	<b>2</b>	<b>329</b>	<b>179</b>
<b>Fachakademien</b>					
Oberbayern .....	479	80	32	257	39
Niederbayern .....	22	5	6	6	1
Oberpfalz .....	23	5	1	14	5
Oberfranken .....	20	5	2	7	-
Mittelfranken .....	123	25	17	62	11
Unterfranken .....	30	1	8	10	2
Schwaben .....	130	10	5	48	3
<b>Bayern</b>	<b>827</b>	<b>131</b>	<b>71</b>	<b>404</b>	<b>61</b>
<b>Berufliche Schulen zusammen</b>					
Oberbayern .....	24 636	13 119	156	11 313	6 344
Niederbayern .....	5 166	2 936	34	2 584	1 617
Oberpfalz .....	4 741	2 754	13	2 135	1 241
Oberfranken .....	3 443	2 055	9	1 771	1 110
Mittelfranken .....	9 816	5 214	40	4 995	2 792
Unterfranken .....	4 540	2 586	16	2 312	1 431
Schwaben .....	8 724	5 033	30	4 123	2 501
<b>Bayern</b>	<b>61 066</b>	<b>33 697</b>	<b>298</b>	<b>29 233</b>	<b>17 036</b>
<b>Allgemein bildende und berufliche Schulen insgesamt</b>					
Oberbayern .....	87 460	45 107	1 334	16 031	8 828
Niederbayern .....	19 176	10 035	92	3 545	2 110
Oberpfalz .....	15 027	8 037	55	2 833	1 613
Oberfranken .....	11 661	6 299	38	2 346	1 421
Mittelfranken .....	33 491	17 416	213	6 889	3 742
Unterfranken .....	16 326	8 679	85	3 176	1 876
Schwaben .....	30 706	16 269	213	5 768	3 347
<b>Bayern</b>	<b>213 847</b>	<b>111 842</b>	<b>2 030</b>	<b>40 588</b>	<b>22 937</b>

1) Einschl. Realschulen zur sonderpädagogischen Förderung. - 2) Integrierte Gesamtschulen sowie schulartunabhängige Orientierungsstufe. - 3) Abendrealschulen, Abendgymnasien und Kollegs. - 4) Internationale und ausländische Schulen in Bayern (z. B. Griechische Lyzeen). - 5) Ohne berufsschulischen Teil der Werkstufe an Förderzentren. - 6) Ohne Wirtschaftsschulen und ohne Berufsfachschulen des Gesundheitswesens.

Aktuelle  
Veröffentlichungen  
unter  
[q.bayern.de/produkte](http://q.bayern.de/produkte)




# Statistisches Jahrbuch für Bayern

Das **Statistische Jahrbuch** für Bayern ist das Standardwerk der amtlichen Statistik in Bayern seit 1894. Darin zusammengestellt sind jährlich aktuelle Statistikdaten über Land, Leben, Leute, Politik, Wissenschaft und Wirtschaft in Bayern.

Auf über 700 Seiten enthält es die wichtigsten Ergebnisse aller amtlichen

Statistiken – in Form von Tabellen, Graphiken oder Karten – zum Teil mit langjährigen Vergleichsdaten und Zeitreihen.

Ebenso enthalten sind ausgewählte Strukturdaten für Regierungsbezirke, kreisfreie Städte und Landkreise sowie Regionen Bayerns, für Bund und Länder sowie die EU-Mitgliedstaaten.



Die bisherigen Auswirkungen der Corona-Pandemie sind in ausgewählten Sonderstatistiken dargestellt.

## Preise

Buch 39,00 €  
Buch + DVD 46,00 €  
PDF (DVD oder Datei)  
12,00 €

## Bayern Daten

Die **Bayern Daten** sind ein Auszug aus dem Statistischen Jahrbuch und enthalten auf über 30 Seiten die wichtigsten bayerischen Strukturdaten aus

Wirtschaft, Gesellschaft und Politik in Tabellen und Graphiken.

**Heft und Datei kostenlos**

**Bayerisches Landesamt für Statistik – Vertrieb**, Nürnberger Straße 95, 90762 Fürth  
Telefon 0911 98208-6311 | Telefax 0911 98208-96638 | [vertrieb@statistik.bayern.de](mailto:vertrieb@statistik.bayern.de)