



Statistische Berichte

des Bayerischen Landesamts für Statistik und Datenverarbeitung

* B III 3 - 2 - 93/94
Preis DM 17,-

Ausgegeben im
Juni 1998

Die Prüfungen an den Hochschulen in Bayern im Prüfungsjahr 1993/94

(Wintersemester 1993/94 und Sommersemester 1994)

Ausgewählte Strukturdaten zur Prüfungsstatistik

Umweltfreundliches Papier, hergestellt aus 100% Altpapier

Hausanschrift: Neuhauser Straße 8, 80331 München, Briefanschrift: 80288 München

Telefon: (089) 2119-0, Telefax: 2119-410

Statistische Berichte mit einem Stern (*) vor der Nummerung enthalten Angaben, die alle Statistischen Landesämter für ihren Bereich unter gleicher Kennziffer veröffentlichen.

Inhaltsübersicht

Textteil

	Seite
1. Vorbemerkungen	2
1.1 Rechtsgrundlage	2
1.2 Definitionen	2
1.3 Erhebungsumfang	2
1.4 Studiendauer	3
1.5 Fachliche Gliederung	4
1.6 Abschlußarten	4
1.7 Gesamtnote der erfolgreichen Absolventen	5
1.8 Nicht bestandene Abschlußprüfungen	5
1.9 Gliederung des Tabellen- und Graphikteils	5
2. Ergebnisse	6

Tabellentell

Tab.

1 Studiendauer (Durchschnitt in Jahren) der erfolgreichen deutschen Absolventen von Hochschulabschlußprüfungen in Bayern 1975/76 bis 1993/94	14
2a Deutsche Absolventen mit bestandener Prüfung im Prüfungsjahr 1993/94 nach Studiengängen, Durchschnittsalter und Angaben zum Studienverlauf	22
2b Ausländische Absolventen mit bestandener Prüfung im Prüfungsjahr 1993/94 nach Studiengängen, Durchschnittsalter und Angaben zum Studienverlauf	54
3 Erfolgreich abgelegte Abschlußprüfungen deutscher Absolventen im Prüfungsjahr 1993/94 nach Studiengängen und Gesamtnote	70
4 Deutsche Absolventen mit bestandener Prüfung im Prüfungsjahr 1993/94 nach Hochschulen, Studiengängen, Studiendauer und Alter	75

Graphikteil

Verzeichnis der Schaubilder	92
Schaubilder „Erfolgreiche deutsche Prüfungsabsolventen ausgewählter Studiengänge im Prüfungsjahr 1993/94 nach Studiendauer und Hochschulen“	93

Anhang

- 1 Erhebungsbogen der Prüfungsstatistik
- 2 Fächergruppen, Studienbereiche und Studienfächer
- 3 Abschlußarten sowie weitere Erhebungsschlüssel
- 4 Notenskala und -intervalle
- 5 Mindeststudiendauer an den Hochschulen in Bayern nach Studiengängen

Hinweis

Die für das Prüfungssemester 1992/93 zu spät gemeldeten Diplomprüfungen in Informatik von der Universität Passau wurden diesem Prüfungsjahr (Abschlußdatum Oktober 1993) zugeordnet.
Die Staatsprüfungen für das Lehramt an Gymnasien der Hochschule für Musik Würzburg sind für die Prüfungsjahre 1992/93 und 1993/94 bei der Universität Würzburg enthalten.

1. Vorbemerkungen

1.1 Rechtsgrundlage

Gesetz über die Statistik für das Hochschulwesen (Hochschulstatistikgesetz - HStatG) vom 2. November 1990 (BGBl I S. 2414), zuletzt geändert durch Art. 3 des Gesetzes zur Änderung des Handels- und Lohnstatistikgesetzes (Statistikänderungsgesetz - StatÄndG) vom 2. März 1994 (BGBl I S. 384) i.V.m. dem Gesetz über die Statistik für Bundeszwecke (Bundesstatistikgesetz - BStatG) vom 22. Januar 1987 (BGBl I S. 462, 565), zuletzt geändert durch Artikel 2 des Gesetzes vom 17. Dezember 1990 (BGBl I S. 2837).

Auskunftspflichtig für die nach § 3 Abs. 1 Nr. 1 bzw. Abs. 2 zu erhebenden Tatbestände über die Prüfungsteilnehmer sind die Leiter der Hochschulen bzw. Prüfungsämter (§ 5 Abs. 2 Nr. 1 und 2 HStatG).

1.2 Definitionen

- Prüfungsjahr (PJ): Zeitraum, der ein Wintersemester und das folgende Sommersemester umfaßt¹⁾
- Wintersemester (WS): 1. Oktober bis 31. März
- Sommersemester (SS): 1. April bis 30. September
- Abschlußprüfung: Prüfung, die eine Hochschulausbildung abschließt
- Abschlußdatum: Tag, zu dem die Prüfung insgesamt bestanden bzw. nicht bestanden ist.
Seit dem WS 1992/93 wird sowohl das Datum erhoben, zu dem der Student die letzte Prüfungsleistung erbracht hat, als auch (wie früher) das Datum des offiziellen Prüfungsabschlusses. Beide Daten sind i.d.R. dann identisch, wenn die Prüfungsordnung festlegt, daß das erstgenannte Datum ins Zeugnis einzutragen ist.

1.3 Erhebungsumfang

Die Statistik der Hochschulprüfungen wird semesterweise durchgeführt und nach Prüfungsjahren zusammengefaßt veröffentlicht.

Erhoben werden alle bestandenen und endgültig nicht bestandenen Abschlußprüfungen grundständiger wie auch weiterführender Studiengänge, einschließlich Promotionen (auch soweit für diese keine Einschreibung an der Hochschule erforderlich war bzw. bestand), nicht jedoch Zweite Staatsprüfungen nach einer Referendarzeit (Lehramt, Jura). Bei abschnittswisen Prüfungen wird erst nach Abschluß des letzten Prüfungsabschnitts erhoben.

Legt ein Student im Berichtszeitraum zwei Prüfungen (in verschiedenen Studiengängen) ab, so wird jede dieser Prüfungen gezählt. Insofern sind die in den Tabellen wiedergegebenen Zahlen Falzzählungen.

Die diesem Bericht zugrundeliegende Erhebung wurde auf der Grundlage des novellierten Hochschulstatistikgesetzes (s.o.) durchgeführt. Sie ersetzt - wenn auch nicht bzgl. aller Merkmale - die bis zum Sommersemester 1992 durchgeführten beiden Erhebungen, nämlich die „Summarische Prüfungsstatistik“ (Meldungen der Prüfungsämter) und die „Individualbefragung der Prüfungskandidaten“ (mit ergänzenden Angaben der Prüfungsämter: Abschlußdatum und Ergebnis der Prüfung).

Um trotz der durch die vollständige Verlagerung der Auskunftspflicht vom Prüfungskandidaten auf den Leiter der Hochschule (und somit die Hochschulverwaltung) entstandenen Datenlücken²⁾ weiterhin begrenzte Aussagen über den Studienverlauf (Strukturdaten wie z. B. Gesamtstudiendauer oder Zeitdauer vom Abitur bis zum Hochschulabschluß) machen zu können, sieht das HStatG in der Neufassung eine gemeinsame Lieferung von Studenten- und Prüfungsdaten vor (§ 3 Abs. 1 Nr. 1). Da dies jedoch insbesondere bei externen Prüfungsämtern rechtlich bislang nicht möglich ist und unterschiedliche Erhebungsverfahren in der ersten Zeit nach der Umstellung diese nicht leichter machen, werden derzeit gemäß § 3 Abs. 2 HStatG die Prüfungsdaten getrennt erhoben. Die o.g. Aussagen können dabei nur über eine Zusammenführung der Prüfungs- mit den Studentendaten über die Matrikel-Nr. gewonnen werden. Dies bereitet jedoch wegen fehlender bzw. fehlerhafter Angaben, (insbesondere bei der Matrikel-Nr.) immer noch Probleme mit der Folge, daß Auswertungen zu bestimmten Zeitabschnitten des Studiums bei einzelnen Hochschulen bzw. Studiengängen sich auf die jeweilige Teilmasse der zusammenführbaren Datensätze beschränken müssen³⁾ bzw. daß vereinzelt eine z.T. zu niedrige Gesamtstudiendauer ausgewiesen wird (s. Abschnitt 1.4.3.2).

¹⁾Diese Zeiträume gelten auch für die Universität der Bundeswehr, bei der das Studienjahr in Trimester unterteilt ist.

²⁾Erhoben werden dürfen nur diejenigen Angaben, die in der auskunftspflichtigen Einrichtung vorliegen („Verwaltungsdaten“). - ³⁾Gemäß Statistikänderungsgesetz vom 2. März 1994 wurde der Studentenbestand insgesamt im Sommersemester 1994 nicht mehr erhoben, dadurch konnten die Prüfungsdatensätze nicht mit den entsprechenden Studentendatensätzen zusammen ausgewertet werden. Betroffen sind hiervon die Tabellen 1 (Spalte 1992/93, 1993/94), 2 und 4 dieses Berichts.

1.4 Studiendauer

1.4.1 Studiendauer in Jahren

Die Studiendauer (sowie die anderen Zeiträume bis zum Abschluß der Prüfung) ist im vorliegenden Bericht überwiegend als „Durchschnitt in Jahren“ ausgewiesen⁴⁾. Sie wird in allen betroffenen Tabellen zusätzlich danach differenziert, ob zu ihrer Ermittlung die Zahl der Fach- oder der Hochschulsemester herangezogen wurde. (Die Graphiken wurden allein aufgrund der Fachsemesterzahl erstellt.)

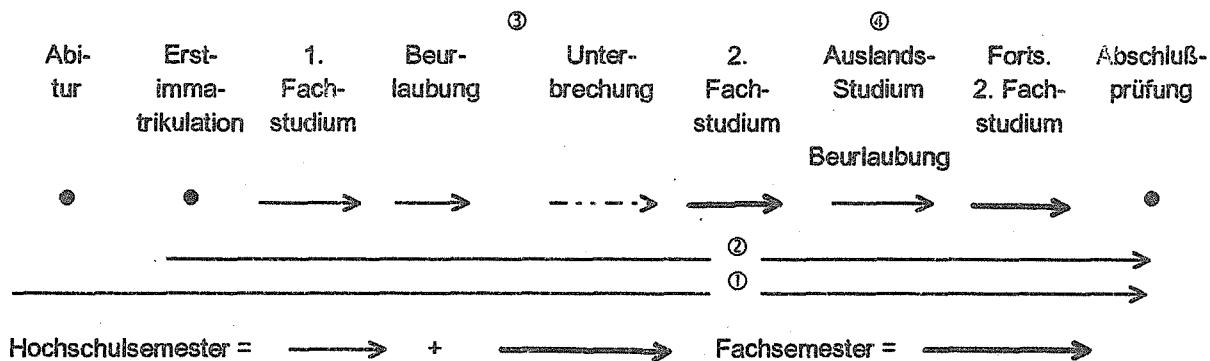
Unter Studiendauer wird dabei immer diejenige Zahl von Semestern bzw. Jahren und Monaten (als Dezimale) verstanden, die bis zum erfolgreichen Abschluß benötigt wurden.

Den Tabellen 2a und 2b können neben der Studiendauer (in Semestern) noch weitere Angaben zum Studienverlauf (als Durchschnitt in Jahren) entnommen werden, so

- ① die Zeitdauer vom „Abitur“ (Hochschulzugangsberechtigung - HZB) bis zum Studienabschluß
- ② die Zeitdauer von der Erstimmatrikulation (in Deutschland) bis zum Studienabschluß
- ③ die Zeiten der Beurlaubung und Unterbrechung
- ④ Studienzeiten an Hochschulen außerhalb Deutschlands.

Die im Spaltenvergleich gelegentlich auftretenden vermeintlichen Unplausibilitäten (z.B. ② < HS oder ② ≠ HS + ③ + ④) beruht zum (geringeren) Teil auf Rundungsdifferenzen bei der Bildung von Durchschnitten; größere Bedeutung haben jedoch folgende Faktoren:

- *Urlaubssemester* zählen definitionsgemäß als Hochschulsemester (nicht jedoch als FS)
- *Unterbrechungszeiten* zählen nicht zur Studiendauer, lassen sich jedoch in Tab. 2 nicht von den (zu den HS zählenden) Urlaubssemestern trennen.
- *Auslandssemester* zählen nicht zu den Hochschulsemestern. Da ihnen jedoch oft ein zeitgleiches Urlaubssemester entspricht, wenn der Student sich für das Auslandsstudium beurlauben läßt bzw. dies in der Studienordnung vorgesehen ist, geht diese Zeit doppelt in die Studiendauerunterbrechung ein. Wünschenswert wäre zwar, wenn die Hochschule in diesen Fällen nur die Auslandssemester melden würde, doch liegen ihr die entsprechenden Informationen i.d.R. nur bei Studiengängen vor, die Auslandsstudien obligatorisch vorsehen. Solange die Summe der Semester die zeitliche Dauer ② nicht überschreitet, wird dies bei der Plausibilitätsprüfung auch beanstandet.
- *Auslandssemester, die vor der Erstimmatrikulation in Deutschland liegen*, sind zwar in ① enthalten, nicht jedoch in ② und nicht in der Zahl der Hochschulsemester. Möglich ist jedoch, daß diese Auslandssemester als Fachsemester angerechnet werden und damit die Fachstudiendauer erhöhen.



1.4.2 Studiendauer in ganzen (Fach-)Semestern

Bei der Zählung der bis zum erfolgreichen Abschluß benötigten Fachsemester (Tab. 4, Spalten 2 bis 12 und Schaubilderteil, Balkenaufgliederung) wird das Prüfungssemester nur dann berücksichtigt, wenn das offizielle Abschlußdatum in der 2. Hälfte des Semesters liegt (im Sommersemester also nach dem 30. Juni, im Wintersemester nach dem 31. Dezember).

⁴⁾Ausnahmen: Tabelle 2, letzte zwei Spalten, Tabelle 4, Spalten 2 bis 12 sowie die Balkendiagramme im Graphikteil.

1.4.3 Änderungen durch die Novellierung des HStatG

1.4.3.1 Verfahren vor dem Wintersemester 1992/93

Vom Prüfungsjahr 1983/84 bis 1991/92 wurde die Studiendauer aus den Angaben der Prüfungskandidaten ermittelt⁵⁾. Für die Prüfung der Plausibilität war dabei hilfreich, daß der Kandidat angeben mußte, welches kalendarische Semester er bei seinen Angaben als letztes gezählt hatte. Fehlende Zeiträume (für die eine Einschreibung bestanden haben mußte) konnten so ergänzt werden. Bestand für die im Berichtszeitraum abgelegte Abschlußprüfung (bei Promotionen mit vorausgesetzter Abschlußprüfung (PMA) und Prüfungen in einem Aufbau- oder Ergänzungsstudiengang) keine Einschreibung (und war eine solche plausibel auch nicht zu vermuten), so wurde nur der vom Absolventen für die bereits früher bestandene Abschlußprüfung benötigte Zeitraum berücksichtigt.

1.4.3.2 Verfahren seit dem Wintersemester 1992/93

Das HStatG sieht in der seit 1992 gültigen Fassung vor, daß für Studenten auch Angaben zur Prüfung geliefert werden. Aus Sicht der Prüfungsstatistik bedeutet dies, daß für eine im Semester X abgeschlossene Prüfung auch alle in § 3 Abs. 3 Nr. 1 genannten Studenten - Merkmale zusammen mit den Angaben zur Prüfung zu liefern sind.

In § 3 Abs. 6 wird für den Fall, daß eine solch kombinierte Lieferung nicht möglich ist, sei es aus rechtlichen oder faktischen Gründen (bei separaten Prüfungsämtern - externen wie auch innerhalb der Hochschule von der Studentenverwaltung getrennten Stellen - sind i.d.R. nur die für das Prüfungsverfahren relevanten Daten vorhanden), müssen für die Ermittlung fast aller zeitbezogenen Ergebnisse Angaben aus dem Studentendatensatz zusammen mit dem Prüfungsdatensatz ausgewertet werden. Dies ist über ein Zusammenführungsprogramm (Kriterium: Matrikel-Nr.) dann unproblematisch, wenn die Matrikel-Nr. richtig angegeben wurde und wenn die Angaben in beiden Datensätzen zueinander passen. Beides ist jedoch nicht immer der Fall.

Um für die Anfangsphase der Umstellung auf das neue HStatG ein einheitliches Verfahren sicherzustellen, wurde zunächst mit *allen* Prüfungsämtern bzw. Hochschulen eine getrennte Lieferung der Prüfungskandidaten (s. Anlage) vereinbart, um so zumindest die Zahl der abgelegten Prüfungen veröffentlichen zu können⁶⁾.

In einem zweiten Schritt wurden diese Prüfungsdatensätze mit den entsprechenden Studentendatensätzen zusammengeführt, damit die in den Prüfungsämtern meist nicht vorhandenen Daten (Zahl der Hochschulsemester, Semester der Ersteinschreibung - um nur die wichtigsten zu nennen) zusammen mit den Prüfungsdaten ausgewertet werden können. Da dieses Verfahren jedoch davon ausgeht, daß bei paarigen Sätzen die Angaben aus demselben Semester stammen, sind keine Korrekturen der gelieferten Daten vorgesehen. Dies kann jedoch, wie sich gezeigt hat, in bestimmten Fällen zur Folge haben, daß ein Datensatz mit weniger Hochschul- als Fachsemestern in die Auswertung gelangt und damit die Gesamtstudiendauer kürzer als die Fachstudiendauer zu sein scheint, ein Umstand, der in Ausnahmefällen zwar möglich (z.B. bei Studienbeginn im Ausland oder bei Anrechnung berufspraktischer Zeiten), für ganze Studiengänge an Hochschulen jedoch unplausibel ist.

1.5 Fachliche Gliederung

Die Zuordnung der Prüfungen zu den bundeseinheitlichen Studienbereichen und Studienfächern der amtlichen Statistik (⇒ Anhang 3) erfolgt nach dem erstgenannten Studienfach (bei Magisterprüfungen nach dem Hauptfach).

1.6 Abschlußarten

Die amtliche Hochschulstatistik unterscheidet bei den Abschlußarten zum einen hinsichtlich der Art des Studiengangs (Erst-, Zweit-, Aufbau-, Ergänzungs-, Promotionsstudium, ...) und zum anderen hinsichtlich der Prüfungsart (Diplom, Magister, Lehramtsprüfung, Promotion ...), wobei Zusammenfassungen zu Prüfungsgruppen die Möglichkeit bieten, die Ergebnisse kompakter darzustellen (⇒ Anhang 4).

⁵⁾Das frühere Verfahren sowie die Auswirkungen der Verfahrensumstellung sind ausführlich in den Vorläuferberichten bis zum Prüfungsjahr 1985/86 beschrieben (vgl. auch Tab. 1).- ⁶⁾Die Ergebnisse wurden in Fortsetzung der „Summarischen Prüfungsstatistik“ veröffentlicht und liegen bis zum Prüfungsjahr 1996/97 vor.

1.7 Gesamtnote der erfolgreichen Absolventen

Eines der seit der Novellierung des HStatG neu zu erhebenden Merkmale ist die *Gesamtnote* der abgeschlossenen Prüfung. Da fast alle Prüfungsordnungen für die Benotung ein Dezimalsystem⁷⁾ vorsehen, dem jeweils eine verbale Beurteilung wie „sehr gut“, „gut“ usw. entspricht, lag es eigentlich nahe, diese Zahlenwerte zu erheben. Ein Vergleich der Prüfungsordnungen zeigte jedoch schnell, daß die zahlenmäßigen Spannen für die einzelnen verbalen Bewertungen nicht identisch waren (⇒ Anhang 4) und sich so keine für alle Studiengänge bzw. Hochschulen eindeutigen Zuordnungen für die einzelnen (verbalen) Notenstufen festlegen ließen.

Da für einen Vergleich der einzelnen Studiengänge und Hochschulen jedoch in erster Linie die verbale Bewertung von Bedeutung ist, wurde die Erhebung auf diese abgestellt und den Hochschulen die Zuordnung entsprechend der jeweiligen Prüfungsordnung übertragen.

Dies hatte jedoch zur Folge, daß die Ermittlung von hochschulübergreifenden Durchschnittsnoten für einzelne Studiengänge ausgeschlossen ist. Näherungsweise kann jedoch anhand der ausgewiesenen „Noten“ und Häufigkeiten ein Durchschnittswert errechnet werden. Dies bleibt jedoch dem speziell Interessierten überlassen.

1.8 Nicht bestandene Abschlußprüfungen

Auf die Probleme bei der Erhebung und Darstellung der nicht bestandenen Prüfungen wurde bereits im summarischen Prüfungsbericht des Jahres 1986⁸⁾ hingewiesen. Wie dort erläutert, sind wegen des je nach Hochschule und Studiengang häufig unterschiedlich geregelten Prüfungsablaufs (Blockprüfung ⇔ geteilte Prüfung, Wiederholung der ganzen Prüfung bei Nichtbestehen ⇔ Möglichkeit der Teilwiederholung) Aussagen über die Erfolgsquoten rechnerisch mit Hilfe der durchschnittlichen Studiendauer ermittelbarer Anfangskohorten schwierig.

Hinzu kommt, daß Prüfungen, bei denen Studenten trotz Aufforderung nicht zur Prüfung antreten, qua Prüfungsordnung als nicht bestanden gewertet werden. Dies gilt auch, wenn ein Prüfungskandidat nicht zu allen Prüfungsterminen erscheint. Da es sich zumindest im erstgenannten Fall um Studenten handelt, die die zulässige Höchststudiendauer erreicht oder bereits überschritten haben, ergeben sich zwangsläufig wesentlich höhere Studiendauern als bei den erfolgreichen Studenten. Eine Selektion der nicht bestandenen Prüfungen nach tatsächlichem Scheitern einerseits und Nichtbestehen wegen Nichtantretens der Prüfung andererseits ist jedoch aus erhebungstechnischen Gründen nicht möglich, so daß der Durchschnitt beides enthält. Von daher enthält dieser Struktur-Bericht keine Tabellen über nichtbestandene Prüfungen⁹⁾.

1.9 Gliederung des Tabellen- und Graphikteils

Wie seine Vorgänger besteht auch der vorliegende Bericht aus einem nach Studiengängen gegliederten Tabellenteil sowie einem weitgehend maschinell erstellten Graphikteil, der die Ergebnisse je Studiengang und Hochschule kompakt und übersichtlich in Form von Häufigkeitsverteilungen wiedergibt. Es gilt folgende Abgrenzung:

Übersicht 1. Gliederung des Tabellen- und Graphikteils

Tab.- Nr.	Staatsangehörigkeit D = Deutsche A = Ausländer	Gliederungstiefe
		(UniBW = Universität der Bundeswehr) (BeamtenFH = Bayerische Beamtenfachhochschule)
1	D	Bayern; UniBW u. BeamtenFH eigens ausgewiesen, bei "Insgesamt" jedoch enthalten
2a	D	wie Tab. 1
2b	A	wie Tab. 1, ohne BeamtenFH, da dort Ausländer nicht studieren können
3	D	Bayern
4	D	Einzelne Hochschulen; Studienbereiche mit mehr als 4 Absolventen eigens ausgewiesen, sonst Sammelpositionen. UniBW u. BeamtenFH wie bei Tab. 1
Schaubildteil		Ausgewählte Studiengänge nach Hochschulen

⁷⁾Ausnahme: Punktesystem bei Juristen und Wortgutachten bei einer Künstlerischen Prüfung. - ⁸⁾Statistischer Bericht B III 3 - 1 - 85/86, S. 3. - ⁹⁾Die Zahl der nicht bestandenen Prüfungen ist im Statistischen Bericht B III 3 - 1 wiedergegeben.

Der Grund für die gesonderte Darstellung der Universität der Bundeswehr und der Bayerischen Beamtenfachhochschule besteht darin, daß diese Hochschulen wegen stärker reglementierter Studiengänge nicht voll mit anderen Hochschulen vergleichbar sind, z.B. hinsichtlich der Studiendauer. Es wurde deshalb in allen Tabellen, die Aussagen über die Studiendauer enthalten (Tab. 1, 2a, 2b und 4) so verfahren, daß diese Hochschulen innerhalb der jeweiligen Tabelle ausgegliedert und nur bei der fachlichen nicht differenzierten Gesamt-Position einbezogen wurden. Damit ist sichergestellt, daß alle Tabellen in ihren Endsummen voll vergleichbar sind. Zu beachten ist jedoch, daß von ihrer Aussage her nicht alle Tabellen dieselben Bestandsmassen ausweisen können. So enthalten die Tabellen 1, 2a, 3 und 4 nur deutsche Absolventen, die Tabelle 2b nur ausländische.

2. Ergebnisse

Das vorliegende Heft enthält ausgewählte Strukturdaten für das Prüfungsjahr 1993/94. Ergebnisse früherer Erhebungen, die in Bayern wie auch einigen anderen Ländern der Bundesrepublik seit dem Wintersemester 1964/65 als koordinierte Landesstatistik und seit dem Wintersemester 1975/76 als Bundesstatistik durchgeführt wurden, sind bis zum Prüfungsjahr 1974/75 gemeinsam mit den Ergebnissen der summarischen Erhebung, für die Prüfungsjahre 1975/76 bis 1980/81 in Form zweier Sonderberichte¹⁰⁾ veröffentlicht worden. Seit dem Prüfungsjahr 1981/82 erscheint der Bericht jährlich. Parallel dazu werden in einem eigenständigen Bericht Eckzahlen über bestandene und endgültig nicht bestandene Prüfungen nach Hochschulen, Studiengängen, Semestern und Staatsangehörigkeit (Deutsche/Ausländer) in Fortsetzung des früheren Berichts „Summarische Prüfungsstatistik“ herausgegeben¹¹⁾.

2.1 Die Eckdaten im Überblick

Die Prüfungsstatistik weist für das Prüfungsjahr 1993/94 insgesamt 33 568 von deutschen Studenten in Bayern erfolgreich abgelegte Abschlußprüfungen aus, 935 bzw. 2,9 % mehr als im Jahr davor. Dies ist die höchste bislang ermittelte Zahl. Die durchschnittliche Gesamtstudiendauer aller deutschen Absolventen betrug 6,1 Jahre, die Fachstudiendauer 5,3 Jahre. Einen wissenschaftlichen oder künstlerischen Abschluß erreichten 23 035 Studenten (68,6 %), einen Fachhochschulstudiengang schlossen 10 533 ab. Die Zunahme bei den wissenschaftlichen und künstlerischen Abschlüssen lag mit 3,7 % über den 1,0 % bei den Diplomprüfungen (FH).

2.2 Fachstudiendauer

Abgesehen von den Abschlüssen an der Universität der Bundeswehr, den Staatsprüfungen in Rechtswissenschaft und in der Lebensmittelchemie, den künstlerischen Abschlüssen, dem Diplom-Braumeister-Examen (Kurzstudium) sowie den Lehramtsprüfungen (ohne Lehramt an Gymnasien) gab es im Prüfungsjahr 1993/94 bei den wissenschaftlichen und künstlerischen Abschlußprüfungen grundständiger Studiengänge keine Fachstudiendauer¹²⁾ unter fünf Jahren mehr. Im Landesdurchschnitt lag sie im Prüfungsjahr 1993/94 bei den wissenschaftlichen Abschlußprüfungen ohne Lehramtsprüfungen zwischen 4,5 Jahren für das Staatsexamen in Rechtswissenschaft und 6,7 Jahren beim Studienbereich Evang. Theologie, meistens jedoch bei ca. 5,6 Jahren. Bei den Lehramtsprüfungen dauerte die Ausbildung zum Gymnasiallehrer mit 5,4 Jahren nicht mehr länger als die Fachstudiendauer im Landesdurchschnitt und überschritt mit 1,4 Jahren nicht mehr so stark die Mindeststudiendauer (4 Jahre), wie der Vergleich mit Anhang 5 zeigt. Relativ kurz dauerte dagegen die Ausbildung zum Grundschullehrer und zum Hauptschullehrer (jeweils 3,9 Jahre). Beim Sonder-schullehramt und beim Diplomhandelslehrer beträgt die Mindeststudiendauer vier Jahre; die erfolgreichen Absolventen benötigten jeweils 0,9 Jahre mehr.

Die durchgängig vierjährige Mindeststudiendauer¹³⁾ bei Fachhochschulstudiengängen¹⁴⁾ wird im Schnitt um fast ein Jahr überschritten.

¹⁰⁾Statistische Berichte Nr. B III 3/S - 75/78 und B III 3/S - 79/81.- ¹¹⁾Statistischer Bericht Nr. B III 3 - 1.- ¹²⁾Gesamte in einem bestimmten Fach im Hinblick auf die abgelegten Prüfungen eingeschriebene Zeit; in den Tabellen die Zeile „FS“ bzw. Spalte „Fachsemester“.- ¹³⁾Sechs theoretische und zwei praktische Semester.- ¹⁴⁾Ohne Universität der Bundeswehr und ohne Bayer. Beamtenfachhochschule.

**Übersicht 2. Durchschnittliche Studiendauer der erfolgreichen deutschen Prüfungsabsolventen
in Bayern in grundständigen Studiengängen
- Prüfungsjahr 1993/94 -**

Fächergruppe Studienbereich	Durchschnittliche Studiendauer				Differenz aufgrund der Zählweise (HS bzw. FS)	
	bei der Zählung der				Gruppenintervall (einzelne Studienbereiche) von ... bis ...	Gruppen- durchschnitt
	Fachsemester (FS)		Hochschulsemester (HS)			
	Gruppenintervall (einzelne Studienbereiche) von ... bis ...	Gruppen- durchschnitt	Gruppenintervall (einzelne Studienbereiche) von ... bis ...	Gruppen- durchschnitt		
	Jahre					

Wissenschaftliche und künstlerische Studiengänge^{*)}

Sprach- und Kulturwissenschaften	5,5 - 6,7	6,0	6,1 - 7,6	7,1	0,6 - 1,9	1,1
Sport	5,6	X	6,4	X	0,8	X
Rechts-, Wirtschafts- und Sozialwiss.	4,5 - 5,8	5,1	5,3 - 6,7	5,8	0,5 - 0,9	0,7
Mathematik, Naturwissenschaften (ohne Pharmazie, Lebensmittelchemie)	5,9 - 6,4	6,1	6,1 - 7,4	6,5	0,1 - 1,2	0,4
Pharmazie, Lebensmittelchemie	4,7 - 4,8	4,8	5,3 - 5,7	5,7	0,6 - 0,9	0,9
Humanmedizin (ohne Zahnmedizin)	6,5	X	7,5	X	1,0	X
Zahnmedizin	5,9	X	6,4	X	0,5	X
Veterinärmedizin	5,7	X	6,0	X	0,3	X
Agrar-, Forst- und Ernährungswissenschaften (ohne Diplom-Braumeister)	5,1 - 5,8	5,3	5,8 - 7,5	6,4	0,5 - 1,7	1,1
Diplom-Braumeister	2,4	X	3,2	X	0,8	X
Ingenieurwissenschaften	5,0 - 5,9	5,8	5,8 - 6,4	6,1	0,2 - 0,8	0,3
Kunst, Kunstwissenschaft (ohne*)	6,1 - 6,3	6,2	7,0 - 7,1	7,1	0,8 - 0,9	0,9
* Künstlerische Abschlußprüfungen	4,6	X	5,7	X	1,1	X
Zusammen	2,4 - 6,7	5,6	3,2 - 7,6	6,4	0,1 - 1,9	0,8

Lehramtsstudiengänge (einschl. Diplomhandelslehrer)

Zusammen	3,9 - 5,4	4,4	4,8 - 7,0	5,8	0,9 - 1,7	1,4
-----------------	------------------	------------	------------------	------------	------------------	------------

Wissenschaftliche und künstlerische Studiengänge (einschl. Lehramt)

Insgesamt	2,4 - 6,7	5,4	3,2 - 7,6	6,2	0,1 - 1,9	0,8
------------------	------------------	------------	------------------	------------	------------------	------------

Fachhochschulstudiengänge^{)}**

Religionspädagogik	4,1	X		X		X
Wirtschafts- und Sozialwissenschaften	4,5 - 4,9	4,7	5,0 - 5,4	5,2	0,2 - 0,9	0,5
Mathematik, Naturwissenschaften	4,6 - 5,0	5,0	4,8 - 5,4	5,2	0,0 - 0,8	0,2
Agrar-, Forst- und Ernährungswiss.	4,0 - 5,5	4,9	4,4 - 5,9	5,4	0,4 - 0,6	0,5
Ingenieurwissenschaften	4,8 - 5,3	5,0	4,9 - 5,8	5,1	0,0 - 1,0	0,1
Gestaltung	4,3	X	4,7	X	0,4	X
Insgesamt	4,0 - 5,5	4,9	4,4 - 5,9	5,2	0,0 - 1,0	0,3

^{*)} Ohne Promotionen, ohne Aufbau-, Ergänzungsprüfungen, ohne Universität der Bundeswehr.

^{**)} Ohne Aufbaustudium, ohne Universität der Bundeswehr und ohne Bayerische Beamtenfachhochschule.

2.3 Gesamtstudiendauer

Die Gesamtstudiendauer (= gesamte an Hochschulen in Deutschland eingeschriebene Zeit einschließlich Urlaubssemester; in den Tabellen die Spalten „Hochschulsemester“) aller erfolgreichen deutschen Absolventen betrug bei den

- wissenschaftlichen und künstlerischen Studiengängen¹⁶⁾ durchschnittlich 6,2 Jahre,
- Fachhochschulstudiengängen¹⁶⁾ durchschnittlich 5,2 Jahre,

wobei je nach Fach erhebliche Abweichungen auftraten (Übersicht 2). So lag die durchschnittliche Gesamtstudiendauer bei den Absolventen einer Lehramtsprüfung zwischen 4,8 Jahren (Lehramt an Grundschulen) und 7,0 Jahren (Lehramt an Gymnasien) bei den Absolventen der anderen wissenschaftlichen und künstlerischen Studiengänge¹⁷⁾ zwischen 5,3 (Rechtswissenschaft, Lebensmittelchemie) und 7,6 Jahren (Psychologie)¹⁸⁾ und bei den Fachhochschulstudiengängen zwischen 4,4 (Forstwirtschaft) und 5,9 Jahren (Landespflege, Umweltgestaltung).

Wesentlich kürzer war die durchschnittliche Gesamtstudiendauer an der Universität der Bundeswehr (wissenschaftliche und Fachhochschulstudiengänge: jeweils 3,6 Jahre bei ersten Abschlüssen) und an der Bayerischen Beamtenfachhochschule (3,1 Jahre), im allgemeinen länger bei den Aufbau- und Zusatzstudiengängen im wissenschaftlichen und künstlerischen Bereich und bei den Promotionen mit vorausgesetzter Abschlusprüfung¹⁹⁾ (im Durchschnitt 9,5 Jahre, einschließlich der Studiendauer des vorausgegangenen grundständigen Studiengangs²⁰⁾).

2.4 Vergleich von Gesamt- und Fachstudiendauer

Bei den Abschlusprüfungen ist der Vergleich von Gesamt- und Fachstudiendauer nur bedingt möglich, da für das Sommersemester 1994 keine Hochschulsemester-Angaben aus der Studentenstatistik vorliegen (vgl. Fußnote 3).

Unterschiede zwischen der Gesamt- und der Fachstudiendauer gehen auf nicht angerechnete Studienzeiten bei Fachwechsel und Zweitstudium, angerechnete Auslandssemester, in seltenen Fällen auch auf Beurlaubungen zurück. Die Differenz zwischen Hochschul- und Fachsemestern betrug 1993/94 bei den wissenschaftlichen und künstlerischen Studiengängen²¹⁾ im Durchschnitt 0,8 Jahre, bei den Fachhochschulstudiengängen²²⁾ 0,3 Jahre.

Die geringsten durchschnittlichen Differenzbeträge zwischen den Hochschul- bzw. Fachsemestern gemessenen Ergebnisse waren im Bereich der wissenschaftlichen und künstlerischen Studiengänge (ohne Lehramt)²³⁾ bei den Absolventen der Fächergruppen Veterinärmedizin und Ingenieurwissenschaften (0,3 Jahre) sowie bei Mathematik, Naturwissenschaften (0,5 Jahre) zu verzeichnen. Über dem Durchschnitt lagen die Durchschnittswerte bei den Sprach- und Kulturwissenschaften und Agrar-, Forst- und Ernährungswissenschaften (1,1 Jahre).

Die z.T. recht großen Differenzen zwischen der Zahl der Hochschul- und Fachsemester bei den Prüfungen eines Aufbaustudiengangs und bei den Ergänzungsprüfungen sind damit zu erklären, daß bei diesen Studiengängen die Fachsemesterzählung i.d.R. wieder bei 1 beginnt, da die Abschlusart sich gegenüber der des grundständigen Studiengangs geändert hat. Allerdings sind diese Studiengangwechsel, die nach einem erfolgreichen Abschluß erfolgen, anders zu bewerten als solche, die davor erfolgen.

Bei den Fachhochschulstudiengängen wurden als größte Differenzen 1,0 Jahre bei Vermessungswesen, 0,9 Jahre bei Wirtschaftsingenieurwesen, 0,8 Jahre bei Mathematik und 0,6 Jahre bei Agrarwissenschaften, Lebensmittel- und Getränketechnologie errechnet.

Während bei der Universität der Bundeswehr weiterhin die Differenz zwischen Hochschul- und Fachsemestern nur nach Zehnteln meßbar ist, gab es 1993/94 bei der Beamtenfachhochschule eine Abweichung von 0,3 Jahren.

¹⁵⁾Nur „Erste Abschlüsse“ (Abschlüsse grundständiger Studiengänge; Erst- und Zweitstudium); ohne Universität der Bundeswehr.- ¹⁶⁾Vgl. Fußnote 14.- ¹⁷⁾Vgl. Fußnote 15.- ¹⁸⁾Ohne Berücksichtigung des Kurzstudiengangs „Diplom-Braumeister“ und ohne künstlerische Abschlusprüfungen; in Übersicht 2 enthalten.- ¹⁹⁾Ohne Universität der Bundeswehr.- ²⁰⁾Promotionen ohne vorherigen Abschluß sind seit dem Prüfungsjahr 1989/90 an den Hochschulen in Bayern nicht mehr möglich.- ²¹⁾Vgl. Fußnote 15.- ²²⁾Vgl. Fußnote 14.- ²³⁾Vgl. Fußnote 15.

Übersicht 3. Erfolgreiche deutsche Absolventen in den Prüfungsjahren 1989/90, 1991/92 und 1993/94
die bereits vorher eine Abschlußprüfung abgelegt haben

Art der Prüfung im Prüfungsjahr (LA = Lehramt)	Erfolgreiche deutsche Absolventen insgesamt			darunter Absolventen, die bereits mindestens eine weitere Abschlußprüfung abgelegt haben					
				Prüfungsjahr					
	1989/90	1991/92	1993/94	1989/90	1991/92	1993/94	1989/90	1991/92	1993/94
	Anzahl			Anzahl			% Sp. 1	% Sp. 2	% Sp. 3
	1	2	3	4	5	6	7	8	9

Prüfungen, die keinen Hochschulabschluß voraussetzen

1 Diplom Univ.	7 345	8 615	9 332	141	135	125	1,9	1,6	1,3
2 Magister	1 805	1 800	1 637	81	70	47	4,5	3,9	2,9
3 Kirchliche Prüfung ¹⁾	169	48	115	5	1	2	3,0	2,1	1,7
4 Staatsexamen (nicht LA)	4 008	4 145	4 354	99	76	67	2,5	1,8	1,5
5 Diplom-Braumeister	32	45	27	-	-	-	-	-	-
6 Künstlerische Abschluß- prüfung	165	162	169	35	51	27	21,2	31,5	16,0
7 LA Grundschulen	460	940	1 484	13	19	-	2,8	2,0	-
8 LA Hauptschulen	158	221	414	5	13	-	3,2	5,9	-
9 LA Realschulen	93	112	223	6	3	-	6,5	2,7	-
10 LA Gymnasien	528	468	875	42	37	4	8,0	7,9	0,5
11 LA Sonderschulen	144	116	213	11	4	1	7,6	3,4	0,5
12 LA berufliche Schulen	61	65	136	4	5	18	6,6	7,7	13,2
13 Diplomhandelslehramt	46	63	123	3	1	1	6,5	1,6	0,8
Zusammen (1 bis 13)	15 014	16 800	19 102	445	415	292	3,0	2,5	1,5
14 Diplom (FH)	8 375	9 842	10 484	47	42	39	0,6	0,4	0,4
Zusammen (1 bis 14)	23 389	26 642	29 586	492	457	331	2,1	1,7	1,1

Prüfungen, die einen Hochschulabschluß voraussetzen

15 Diplom Univ. Aufbau- studium	28	58	48	28	58	48	100	100	100
16 Sonst. Aufbaustudium überwiegend Univ.	60	82	122	60	82	122	100	100	100
17 Promotion (PMA)	3 117	3 356	3 541	3 117	3 356	3 541	100	100	100
18 Lizentiat	10	6	14	10	6	14	100	100	100
19 Zusatzprüfung LA	.	.	175	.	.	175	.	.	100
20 Sonst. Ergänzungs- prüfung (meist zum Diplomhandelslehramt)	4	3	-	4	3	-	100	100	-
21 Diplom (FH) Aufbau- studium	73	102	69	73	102	69	100	100	100
22 Meisterschüler	.	.	33	.	.	33	.	.	100
Zusammen (15 bis 22)	3 292	3 607	4 002	3 292	3 607	4 002	100	100	100
I n s g e s a m t (1 bis 22)	26 681	30 249	33 588	3 784	4 064	4 333	14,2	13,4	12,9

¹⁾Einschließlich Fakultätsprüfung und Baccalaureat.

2.5 Absolventen mit bereits vorhandenem Hochschulabschluß (Übersicht 3)

Der Anteil der deutschen Studenten, die nach einem erfolgreichen Erststudium (mindestens) ein weiteres Studium, das keinen Hochschulabschluß voraussetzt, abschließen, ist seit Anfang der 80er Jahre rückläufig (1981/82: 4,8 % 1993/94: 1,1 %). Er war 1993/94 am höchsten bei den künstlerischen Abschlußprüfungen (16,0 %) und bei den Staatsprüfungen für das Lehramt an beruflichen Schulen (13,2 %; ohne Berücksichtigung der fünf „sonstigen Abschlüsse“ mit 100 %).

Bei Prüfungen, die einen Hochschulabschluß voraussetzen, ist hingegen eine Zunahme festzustellen (1980/81: 2 290 1993/94: 4 002). Bedeutendste Abschlußart in dieser Kategorie sind die Promotionen (3 541), deren Zahl sich seit 1980/81 (1 982) um 79 % erhöht hat.

2.6 Durchschnittsalter der Absolventen (Tabellen 2a, 2b und 4)

Im Durchschnitt waren die erfolgreichen deutschen Absolventen des Prüfungsjahres 1993/94 27,8 Jahre alt; die ausländischen um 1,7 Jahre älter. Bei den deutschen Frauen betrug das durchschnittliche Alter beim Abschluß der Prüfung 27,2 Jahre, bei den deutschen Männern 28,2 Jahre. Das Abschlußalter bei den wichtigsten Prüfungsarten reichte von 26,3 Jahren bei den Lehramtsprüfungen bis 31,4 Jahren bei den Promotionen. Mit 27,6 Jahren ergab sich bei den Universitätsdiplomen ein um 0,2 Jahre höherer Wert wie für Fachhochschuldiplome 27,4 Jahre.

2.7 Änderung der Fachstudiendauer seit dem Prüfungsjahr 1975/76 (Tabelle 1)

Von 1975/76 bis 1988/89 erhöhte sich die durchschnittliche Fachstudiendauer in *wissenschaftlichen und künstlerischen Studiengängen*²⁴⁾ (einschließlich Lehramtsstudiengängen) kontinuierlich von 4,7 auf 6,1 Jahre, ging dann in den zwei folgenden Jahren auf 6,0 Jahre, 1991/92 auf 5,9 Jahre und im Prüfungsjahr 1992/93 auf 5,4 Jahre zurück. Für 1993/94 wurde mit 5,4 Jahren der gleiche Wert wie im Vorjahr ermittelt. Die Verlängerung des Fachstudiums ist zum einen auf Veränderungen bei den bereits in Abschnitt 2.2 angesprochenen Studiengängen, vom Gewicht her aber im wesentlichen auf Strukturänderungen zurückzuführen.

Lehramtsstudiengänge: Die früheren Grund- und Hauptschullehrer - sie hatten mit sechs Semestern neben den Realschullehrern die kürzeste *Mindeststudiendauer* - machten in den Prüfungsjahren 1975/76 und 1976/77 ein Drittel aller Absolventen der Universitätsstudiengänge aus (1975/76: 3 554 von 10 941 Abschlüssen eines grundständigen Studiums). Seit 1982/83 fanden nur noch vereinzelt Abschlußprüfungen nach der alten Ausbildungsordnung statt. Ihre Ausbildung in einem der nach der neuen Lehramtsprüfungsordnung (LPO I, seit WS 1978/79) getrennten Studiengänge „Lehramt an Grundschulen“ und „Lehramt an Hauptschulen“ beendeten 1993/94 1 898 Studenten; dies ist die höchste Zahl seit 1981/82, als erstmals Grund- und Hauptschulabschlüsse nach der LPO I auftraten. Die auf acht Semester festgesetzte Mindeststudienzeit wurde um 0,1 Jahre unterschritten.

Nach dem Rückgang der Fachstudiendauer bei den Lehramtsprüfungen auf 4,3 Jahre 1992/93 stieg diese 1993/94 um 1/10 auf 4,4 Jahre. So lag zuletzt die Fachstudiendauer²⁵⁾ beim Gymnasiallehramt um 0,6 und beim Realschullehramt um 0,3 Jahre niedriger als 1975/76. Für Studenten des Lehramts an Sonderschulen war bis zum Sommersemester 1978 die abgeschlossene Volksschullehrer-Ausbildung Voraussetzung zum entsprechenden Fachstudium (4semestriges Aufbaustudium). Seit der Einführung der Lehramtsprüfungsordnung I werden auch die Sonderschullehrer in einem grundständigen Studium ausgebildet. Während die frühere Ausbildung von fast allen Studenten in den vorgesehenen zwei Jahren absolviert werden sollte, benötigten die nach der LPO I ausgebildeten Absolventen des Prüfungsjahres 1993/94 im Schnitt 0,9 Jahre mehr als die auf acht Semester festgesetzte Mindeststudienzeit. Beim Lehramtsabschluß an beruflichen Schulen, der früher über den Umweg des graduierten Ingenieurs mit einem verkürzten Studium zu erreichen war, gingen die Fachsemester gleichfalls zurück und liegen genau auf dem Stand von 1975/76.

²⁴⁾Vgl. Fußnote 15.- ²⁵⁾Aus Gründen der Vergleichbarkeit mit den Ergebnissen 1975/76 wie damals gerechnet, also einschließlich des ganzen Prüfungssemesters (Vgl. Tab. 1 S. 14 Fußnote 1).

Übersicht 4. Erfolgreich abgelegte Abschlußprüfungen deutscher Absolventen
im Prüfungsjahr 1993/94 nach Abschlußart und Gesamtnote

Abschlußart		Bestandene Prüfungen insgesamt	davon mit der Gesamtnote				
			mit Aus- zeichnung	sehr gut	gut	befrie- digend	aus- reichend
			1	2	3	4	5
Magister	Zahl	1 637	74	448	815	266	27
	%	4,9	4,5	27,4	49,8	16,2	1,6
Lizentiat	Zahl	14	1	8	5	-	-
	%	0,0	7,1	57,1	35,7	-	-
Kirchliche Prüfung	Zahl	115	-	5	44	55	11
	%	0,3	-	4,3	38,3	47,8	9,6
Staatsexamen/1. Staatsprüfung	Zahl	4 354	5	104	1 350	1 902	972
	%	13,0	0,1	2,4	31,0	43,7	22,3
Diplom Univ. Grundständiges Studium	Zahl	9 332	91	2 123	4 354	2 190	80
	%	27,8	1,0	22,7	46,7	23,5	0,9
Aufbaustudium	Zahl	48	-	1	31	2	-
	%	0,1	-	2,1	64,6	4,2	-
Diplom-Lehrerprüfung	Zahl	123	-	28	71	23	1
	%	0,4	-	22,8	57,7	18,7	0,8
Promotion ¹⁾	Zahl	3 541	375	1 926	989	223	1
	%	10,5	10,6	54,4	27,9	6,3	0,0
LA Grund- und Hauptschulen							
Zusatzprüfung	Zahl	2	-	-	-	-	-
	%	0,0	-	-	-	-	-
LA Grundschulen 1. Staatsprüfung	Zahl	1 484	-	26	784	644	30
	%	4,4	-	1,8	52,8	43,4	2,0
Zusatzprüfung	Zahl	14	-	2	5	3	-
	%	0,0	-	14,3	35,7	21,4	-
LA Hauptschulen 1. Staatsprüfung	Zahl	414	-	6	177	218	13
	%	1,2	-	1,4	42,8	52,7	3,1
Zusatzprüfung	Zahl	17	-	3	3	8	-
	%	0,1	-	17,6	17,6	47,1	-
LA Realschulen 1. Staatsprüfung	Zahl	223	-	6	93	109	13
	%	0,7	-	2,7	41,7	48,9	5,8
Zusatzprüfung	Zahl	14	-	-	4	2	6
	%	0,0	-	-	28,6	14,3	42,9
LA Gymnasien 1. Staatsprüfung	Zahl	875	-	34	388	408	41
	%	2,6	-	3,9	44,3	46,6	4,7
Zusatzprüfung	Zahl	87	-	8	37	31	9
	%	0,3	-	9,2	42,5	35,6	10,3
LA Sonderschulen 1. Staatsprüfung	Zahl	213	-	12	138	62	1
	%	0,6	-	5,6	64,8	29,1	0,5
Zusatzprüfung	Zahl	21	-	4	3	10	3
	%	0,1	-	19,0	14,3	47,6	14,3
LA berufl. Schulen 1. Staatsprüfung	Zahl	136	-	3	52	58	4
	%	0,4	-	2,2	38,2	42,6	2,9
Zusatzprüfung	Zahl	20	-	-	8	6	6
	%	0,1	-	-	40,0	30,0	30,0
Diplom (KH) Grundständiges Studium	Zahl	142	1	15	99	20	-
	%	0,4	0,7	10,6	69,7	14,1	-
Meisterschüler	Zahl	33	19	2	3	1	-
	%	0,1	57,6	6,1	9,1	3,0	-
Sonst. Künstlerischer Abschluß	Zahl	27	-	2	2	1	-
	%	0,1	-	7,4	7,4	3,7	-
Diplom (FH) Grundständiges Studium	Zahl	10 464	96	679	4 808	3 935	912
	%	31,2	0,9	6,5	45,9	37,6	8,7
Aufbaustudium	Zahl	69	-	2	33	33	1
	%	0,2	-	2,9	47,8	47,8	1,4
Sonst. Abschluß	Zahl	122	-	44	59	3	-
	%	0,4	-	36,1	48,4	2,5	-
Diplom-Braumeister	Zahl	27	-	1	13	2	-
	%	0,1	-	3,7	48,1	7,4	-
Insgesamt	Zahl	33 568	662	5 492	14 369	10 215	2 132
	%	100,0	2,0	16,4	42,8	30,4	6,4

¹⁾ Mit vorausgesetzter Abschlußprüfung.

Anmerkung zur Prozentuierung:

Bestandene Prüfungen in Spalte 1 prozentuiert auf "Insgesamt" in Spalte 1. Zahl der Gesamtnoten in den Spalten 2 bis 7 je Abschlußart prozentuiert auf die Zahl der bestandenen Prüfungen in Spalte 1 derselben Zeile.

Bei den wissenschaftlichen und künstlerischen Studiengängen ohne Lehramt²⁶⁾ verringerte sich insgesamt die durchschnittliche Fachstudiendauer seit 1975/76 um 0,2 Jahre, wenn auch bei einzelnen Studiengängen noch Erhöhungen festzustellen sind. So benötigten im Prüfungsjahr 1993/94 die Absolventen der sprach- und kulturwissenschaftlichen Fächer nur noch ein um durchschnittlich 0,3 Jahre längeres Fachstudium als die des Jahres 1975/76. Besonders auffallend war die Abnahme in Rechtswissenschaft (1. Staatsprüfung) von 5,6 auf 4,5 Jahre, in Chemie von 6,5 auf 5,9 Jahre und in Volkswirtschaftslehre von 5,6 auf 5,2 Jahre.

In den Studienbereichen Forstwissenschaft, Evang. Theologie, Landespflege/Umweltgestaltung, Geographie, Psychologie, Geowissenschaften, Erziehungswissenschaften, Geschichte und Ernährungs-/Haushaltswissenschaften liegen die Studienzeiten noch deutlich über denen von 1975/76; bei den übrigen knapp darüber bzw. darunter.

Die durchschnittliche Fachstudiendauer in **Fachhochschulstudiengängen**²⁷⁾ im Prüfungsjahr 1975/76 lag meistens deshalb unter vier Jahren, weil anfangs ein großer Teil der Studenten der Betriebswirtschaft und technischen Fachrichtungen einschlägige Berufsausbildungszeiten auf das erste praktische Semester angerechnet bekam und die Abschlußprüfung im siebten Fachsemester beendete. In kleinerem Umfang traf dies auch noch für die Absolventen des Prüfungsjahres 1976/77 zu. Der Vergleich der durchschnittlichen Studiendauer von Absolventen mit vorwiegend regulärer vierjähriger Studienzzeit einschließlich zweier Praxissemester, also der Absolventen ab 1977/78, zeigt einen langsamen, aber nahezu stetigen Anstieg um jeweils einen Zehntelpunkt von Jahr zu Jahr; 1993/94 lag die durchschnittliche Fachstudiendauer - nach dem neuen Berechnungsverfahren - bei 4,9 Jahren.

2.8 Gesamtnoten der erfolgreichen deutschen Absolventen (Übersicht 4 und Tabelle 3)

Wegen der meist nicht ohne weiteres vergleichbaren Anforderungen und der unterschiedlichen Bewertungspraxis bei den einzelnen Abschlußarten sind Aussagen auf fachlicher Ebene nur unter Berücksichtigung der jeweiligen Abschlußart möglich. Im folgenden wird dabei nur auf grundständige Studiengänge (ohne Aufbau-, Ergänzungs-, Erweiterungs-, Zusatzstudium) eingegangen.

Vergleicht man die einzelnen Abschlußarten nach den jeweils erzielten Noten, so fällt auf, daß die höchste Bewertung „mit Auszeichnung“ bei den Lehrämtern gar nicht vergeben wird, bei den Meisterschülern dagegen an mehr als die Hälfte der Absolventen (Landesdurchschnitt: 2,0 %). Die Gesamtnote „sehr gut“ erhielten bei den Lizentiaten 57,1 % (Landesdurchschnitt: 16,4 %). Mit einem ausreichenden Ergebnis schafften die Prüfung 6,4 % aller Absolventen, wobei die Spanne hier von 0 % (Lizentiat, Zusatzprüfung LA Grundschulen, LA Hauptschulen, Diplom (KH), Meisterschüler, sonstiger Abschluß und Diplom-Braumeister) bis 42,9 % Zusatzprüfung LA Realschulen, 30,0 % Zusatzprüfung LA berufl. Schulen und 22,3 % (Staatsexamen/1. Staatsprüfung) reichte.

Die meisten Absolventen haben jedoch ein „gut“ oder „befriedigend“ erzielt (42,8 bzw. 30,4 % im Landesdurchschnitt), wobei die Diplome an Universitäten zu 46,7 % mit „gut“ vergeben wurden, die Diplome an Fachhochschulen dagegen zu 45,9 mit „gut“ bzw. 37,6 % mit „befriedigend“.

Daß bestimmte Abschlußarten in bestimmten Fächern häufiger sind als andere bzw. bei bestimmten Fächern nur eine (oder wenige) Abschlußart(en) vorkommen, ist bekannt. Daß aber bei ein und derselben Abschlußart je nach Fach die Verteilung sehr unterschiedlich sein kann, war bislang nicht so offensichtlich. So entfielen mehr als zwei Drittel der Magister-Abschlüsse auf die Sprach- und Kulturwissenschaften, wobei fast die Hälfte von ihnen ein „gut“ erzielte.

²⁶⁾Vgl. Fußnote 15.- ²⁷⁾Nur Erst- und Zweitstudium, ohne Universität der Bundeswehr und ohne Bayerische Beamtenfachhochschule.

Bei den Staatsprüfungen (ohne Lehramtsprüfungen) entfielen 43,5 % auf Jura und 42,9 % auf Humanmedizin (dar. ein Siebtel auf Zahnmedizin). Während jedoch bei der Rechtswissenschaft 46,8 % ein „befriedigend“ oder „vollbefriedigend“ und 47,2 % nur ein „ausreichend“ erzielten - mit Auszeichnung schloß kein einziger Jurist ab, mit „sehr gut“ nur 0,4 % - waren bei der Humanmedizin (ohne Zahnmedizin) die vorderen Ränge recht gut besetzt. Hier entfielen auf die Note mit „sehr gut“ 3,7 % und auf „gut“ 48,1 %. Kraß ist auch der Unterschied bei der Theologie: Während bei den Lizentiaten (katholische Theologie) kein Abschluß schlechter als „gut“ war, wurden 57,4 % der Kirchlichen Prüfungen in evangelischer Theologie mit „befriedigend“ oder „ausreichend“ bewertet. Wie unterschiedlich die Bewertungen sind, zeigt auch das Universitätsdiplom, daß zu 87,9 % auf die drei Fächergruppen Rechts-, Wirtschafts- und Sozialwissenschaften (39,3 %), Mathematik, Naturwissenschaften (30,5 %) und Ingenieurwissenschaften (18,1 %) entfiel: Während in der erstgenannten Fächergruppe nur 4,7 % ein „sehr gut“, jedoch 44,8 % ein „befriedigend“ erhielten, lauteten die entsprechenden Zahlen bei den Mathematikern und Naturwissenschaftlern 45,8 und 7,1 %, bei den Ingenieuren 18,9 und 12,6 %.

Bei den Lehramtsprüfungen, die zu 42,6 % auf das Lehramt an Grundschulen und zu 27,3 % auf das Lehramt an Gymnasien entfielen, überwogen die Noten „gut“ (52,7 bzw. 44,2 % bei o.g. Lehrämtern) und „befriedigend“ (43,2 bzw. 45,6 %) deutlich, wobei je nach Lehramtsart die eine oder andere dieser beiden Noten häufiger vergeben wurde. Insgesamt zeigte sich beim Lehramt fast eine Normalverteilung: „sehr gut“ 3,0 %, „ausreichend“ 3,6 % und dazwischen 48,1 und 44,3 %.

Ähnlich wie bei den Habilitationen konzentrieren sich die Promotionen auf die Fächergruppe Humanmedizin (36,4 %). Daneben weisen noch die Mathematik, Naturwissenschaften (28,6 %) und die Rechts-, Wirtschafts- und Sozialwissenschaften (11,1 %) Anteile über zehn Prozent auf. Auffallend ist, daß die Mediziner „nur“ zu 41 % ein hervorragendes Ergebnis („ausgezeichnet“ 1,9 %, „sehr gut“ 39,1 %) erzielt haben, die Mathematiker und Naturwissenschaftler aber zu 82,1 % („ausgezeichnet“ 16,3 %, „sehr gut“ 65,8 %).

Wesentlich sparsamer mit den guten Noten gingen die Fachhochschulen um. In den zahlenmäßig beim Diplom (FH) am stärksten vertretenen Fächergruppen lag der Schwerpunkt der Notengebung eindeutig zwischen „gut“ und „befriedigend“. So entfielen bei Rechts-, Wirtschafts- und Sozialwissenschaften (48,6 % aller Diplome (FH)) 42,1 % auf die Note „gut“ und 34,5 % auf „befriedigend“. Nicht viel anders war es bei den Ingenieurwissenschaften (40,3 % aller Diplome (FH)), bei denen die entsprechenden Prozentzahlen 46,3 und 44,9 lauteten. Eine Auszeichnung für ihre Prüfungsleistung erhielten in den genannten Fächergruppen nur 1,5 bzw. 0,4 % der Absolventen.

2.9 Hochschulergebnisse

Seit dem Prüfungsjahr 1975/76 werden Ergebnisse für die einzelnen Hochschulen in Form von Balkendiagrammen veröffentlicht. Während jedoch bis zum Prüfungsjahr 1980/81 sowohl die Gliederung der Hochschulen nach Fächergruppen wie auch die umgekehrte Version graphisch dargestellt wurde, wird seit 1981/82 die erstgenannte Gliederung wieder tabellarisch veröffentlicht (Tabelle 4).

Tabelle 1. Studiendauer¹⁾ (Durchschnitt in Jahren) der erfolgreichen deutschen Absolventen von Hochschulabschlußprüfungen in Bayern 1975/76 bis 1993/94

Abschluß	Abs = Absolventen	Prüfungsjahr									
Studienbereich bzw.-fach	HS = Hochschulsem.	1975/76	1980/81	1985/86	1987/88	1988/89	1989/90	1990/91	1991/92	1992/93	1993/94
Fächergruppe	FS = Fachsemester										
I. Abschlußprüfungen in wissenschaftlichen und künstlerischen Studiengängen											
A. Ohne Universität der Bundeswehr											
1. Grundständige Studiengänge											
a) Ohne Lehramt											
Evangelische Theologie	Abs	26	104	113	141	134	176	110	59	125	124
	HS	6,3	5,8	6,4	6,7	6,7	6,8	7,0	6,8	7,6	7,4
	FS	5,8	5,7	6,3	6,5	6,4	6,6	6,7	6,5	6,2	6,7
Katholische Theologie	Abs	110	209	223	244	231	284	248	218	234	172
	HS	5,5	5,8	5,9	5,9	5,9	6,3	6,6	6,1	6,2	6,1
	FS	5,5	5,6	5,6	5,7	5,5	5,8	6,1	5,7	5,5	5,5
Philosophie	Abs	12	28	63	61	76	71	89	95	70	88
	HS	5,8	7,0	6,5	5,8	7,2	7,6	7,4	6,9	7,3	7,5
	FS	5,4	5,7	6,3	5,3	6,1	6,3	6,3	5,8	5,9	5,6
Geschichte	Abs	10	65	141	184	260	263	194	235	211	187
	HS	5,6	6,4	6,6	6,7	6,9	7,1	7,0	7,1	7,1	6,9
	FS	5,6	5,9	6,1	6,3	6,3	6,5	6,4	6,3	6,0	6,1
Bibliothekswesen, Dokumentation, Publizistik	Abs	11	23	103	147	185	171	149	164	188	201
	HS	6,2	6,3	6,1	6,0	6,4	6,5	6,6	6,1	6,4	6,4
	FS	5,9	5,5	5,7	5,6	6,0	5,8	6,0	5,6	5,8	5,6
Germanistik	Abs	26	68	219	299	389	423	406	428	355	337
	HS	6,9	6,4	6,7	6,8	7,0	7,3	7,1	7,0	7,5	7,3
	FS	6,4	6,0	6,3	6,3	6,5	6,8	6,5	6,4	6,3	6,2
Sonstige Sprachwissenschaften	Abs	27	70	219	281	336	366	335	334	394	387
	HS	6,6	6,7	6,8	7,0	6,8	7,1	7,4	7,0	7,3	7,3
	FS	6,1	6,1	6,3	6,2	6,2	6,4	6,5	6,3	6,1	6,2
Psychologie	Abs	183	209	269	281	291	219	253	280	275	287
	HS	6,5	7,8	7,6	7,4	7,5	7,5	7,4	7,6	7,6	7,6
	FS	5,7	6,4	6,6	6,7	6,6	6,6	6,5	6,7	6,4	6,4
Erziehungswissenschaften, Sonderpädagogik	Abs	48	181	305	333	295	152	142	151	160	151
	HS	6,5	7,4	6,8	7,2	7,1	7,5	7,8	7,4	7,2	7,3
	FS	5,2	6,2	6,1	6,3	6,2	6,4	6,4	6,0	5,6	5,7
Sprach- und Kulturwissen- schaften zusammen	Abs	453	957	1 655	1 971	2 197	2 125	1 926	1 964	2 012	1 934
	HS	6,2	6,7	6,7	6,7	6,9	7,0	7,2	6,9	7,0	7,1
	FS	5,7	6,0	6,1	6,2	6,2	6,4	6,4	6,2	6,0	6,0
Sport, Sportwissenschaft zusammen.....	Abs	-	-	6	50	43	84	80	104	52	34
	HS	-	-	7,1	6,2	6,8	6,6	6,0	5,9	7,3	6,4
	FS	-	-	6,2	4,8	5,3	5,6	5,4	5,2	5,2	5,6
Politik- u. Sozialwissenschaften	Abs	101	251	219	249	274	307	334	323	300	284
	HS	7,0	6,7	7,2	6,9	6,7	6,8	6,7	6,9	6,8	6,7
	FS	6,0	6,0	6,2	6,1	6,1	6,1	6,0	6,1	5,7	5,8
Rechtswissenschaft	Abs	503	928	1 286	1 437	1 618	1 698	1 647	1 707	1 941	1 895
	HS	5,8	5,9	5,9	6,0	6,1	6,1	5,9	5,5	5,4	5,3
	FS	5,6	5,8	5,7	5,8	5,9	5,8	5,6	5,2	4,6	4,5
Rechtswissenschaft (Staatsexamen, einphasige Ausbildung)	Abs	-	84	119	108	110	121	- ²⁾	- ²⁾	- ²⁾	- ²⁾
	HS	-	6,7	7,5	7,5	7,6	7,6	-	-	-	-
	FS	-	6,7	7,2	7,3	7,1	7,4	-	-	-	-
Wirtschaftswissenschaften											
- Wirtschaftswiss. ³⁾ , Sportökonomie ⁴⁾	Abs	-	-	-	-	-	-	-	-	175	125
	HS	-	-	-	-	-	-	-	-	6,5	6,2
	FS	-	-	-	-	-	-	-	-	6,2	5,7
- Betriebswirtschaftslehre.....	Abs	709	654	1 212	1 377	1 726	1 774	2 038	2 475	2 613	3 029
	HS	5,7	5,9	5,9	6,0	6,1	6,2	6,1	6,1	6,1	6,1
	FS	5,3	5,5	5,6	5,7	5,8	5,9	5,8	5,8	5,5	5,4
- Volkswirtschaftslehre.....	Abs	188	134	158	172	194	198	174	189	198	255
	HS	6,0	6,0	6,1	6,0	6,1	6,0	6,1	6,0	6,4	6,1
	FS	5,6	5,6	5,6	5,6	5,8	5,7	5,7	5,5	5,4	5,2
Rechts-, Wirtschafts- und Sozial- wissenschaften zusammen	Abs	1 501	2 051	2 984	3 343	3 922	4 098	4 193	4 694	5 225	5 598
	HS	5,9	6,0	6,1	6,1	6,2	6,2	6,1	5,9	5,9	5,8
	FS	5,6	5,8	5,7	5,8	5,9	5,9	5,7	5,6	5,1	5,1

¹⁾In den Prüfungsjahren bis 1982/83 wurden die Prüfungsemester bei der Durchschnittsermittlung der Studiendauer als volle Halbjahre gezählt. Dadurch ergeben sich im Vergleich zu den Folgejahren, bei denen nur noch die Monate bis zum Prüfungsabschluß gezählt wurden, um 0,1 bis 0,4 Jahre erhöhte Werte. - ²⁾Absolventen der einphasigen Ausbildung in Rechtswissenschaft können nach 1989/90 grundsätzlich nicht mehr auftreten (Ausnahme: Härtefälle). - ³⁾Bis 1991/92 in BWL enthalten. - ⁴⁾Bis 1991/92 in Sport enthalten.

Noch: Tabelle 1. Studiendauer ¹⁾(Durchschnitt in Jahren) der erfolgreichen deutschen Absolventen von Hochschulabschlußprüfungen in Bayern 1975/76 bis 1993/94

Abschluß Studienbereich bzw. -fach Fächergruppe	Abs = Absolventen HS = Hochschulsem. FS = Fachsemester	Prüfungsjahr									
		1975/76	1980/81	1985/86	1987/88	1988/89	1989/90	1990/91	1991/92	1992/93	1993/94
Noch: I.A. Abschlußprüfungen in wissenschaftlichen und künstlerischen Studiengängen (ohne Universität der Bundeswehr)											
Noch: 1. a) Grundständige Studiengänge (ohne Lehramt)											
Mathematik	Abs	182	120	126	123	234	223	233	308	306	327
	HS	6,5	6,9	6,7	6,6	6,5	6,8	6,6	6,5	6,8	6,5
	FS	6,3	6,6	6,5	6,3	6,3	6,4	6,4	6,4	6,1	6,4
Informatik	Abs	56	88	228	283	411	422	478	471	485	623
	HS	6,2	6,5	6,4	6,5	6,4	6,6	6,6	6,8	6,8	6,6
	FS	5,7	6,1	6,1	6,3	6,2	6,3	6,4	6,5	6,2	6,0
Physik, Astronomie	Abs	184	153	289	381	492	646	485	634	669	655
	HS	6,7	6,6	6,7	6,6	6,6	6,7	6,7	6,6	6,7	6,5
	FS	6,6	6,5	6,5	6,4	6,4	6,4	6,4	6,4	6,1	6,2
Chemie	Abs	139	201	239	308	366	338	313	388	445	395
	HS	6,8	6,2	6,3	6,1	6,2	6,2	6,1	6,2	6,2	6,1
	FS	6,5	6,1	6,2	6,0	6,1	6,1	6,0	6,1	5,9	5,9
Lebensmittelchemie	Abs	21	39	39	37	32	31	31	42	27	35
	HS	5,8	5,6	5,4	5,3	5,2	5,3	5,6	4,9	4,8	5,3
	FS	4,7	5,0	5,1	4,7	5,0	4,8	5,0	4,7	4,7	4,7
Pharmazie	Abs	77	281	338	360	416	370	386	321	355	374
	HS	5,0	6,2	6,1	6,2	5,9	5,9	5,8	6,1	6,0	5,7
	FS	4,4	5,5	5,7	5,9	5,6	5,6	5,6	5,9	5,4	4,8
Biologie	Abs	67	115	280	387	487	456	575	547	573	539
	HS	6,7	6,6	6,8	6,8	6,9	6,7	6,7	6,6	6,5	6,7
	FS	6,1	6,1	6,5	6,6	6,5	6,4	6,5	6,4	5,8	6,1
Geowissenschaften	Abs	31	97	139	139	139	144	131	155	121	104
	HS	5,7	6,4	7,3	6,7	6,8	7,0	7,2	7,0	6,9	6,8
	FS	5,4	5,9	6,8	6,4	6,4	6,6	6,6	6,4	6,0	6,1
Geographie	Abs	7	27	79	118	162	174	195	186	242	192
	HS	8,6	7,5	7,2	6,8	6,7	6,7	7,1	6,9	7,1	7,4
	FS	5,4	6,4	6,6	6,5	6,4	6,3	6,5	6,3	6,1	6,2
Mathematik, Naturwissen- schaften zusammen	Abs	764	1 121	1 757	2 136	2 739	2 804	2 827	3 052	3 223	3 244
	HS	6,4	6,4	6,5	6,5	6,5	6,5	6,5	6,5	6,5	6,4
	FS	6,1	6,0	6,2	6,2	6,3	6,2	6,3	6,3	5,9	5,9
Humanmedizin (ohne Zahnmedizin)	Abs	1 172	1 078	1 673	1 655	1 607	1 338	1 604	1 587	1 636	1 608
	HS	6,7	7,4	7,1	7,0	7,1	7,3	7,3	7,4	7,4	7,5
	FS	6,2	6,4	6,6	6,5	6,6	6,7	6,8	6,9	6,5	6,5
Zahnmedizin	Abs	214	190	245	257	247	248	277	279	353	262
	HS	6,5	7,2	6,4	6,4	6,9	6,4	6,9	6,5	6,8	6,4
	FS	5,8	5,7	5,7	5,7	5,9	5,7	6,1	5,9	5,8	5,9
Humanmedizin zusammen.....	Abs	1 386	1 268	1 918	1 912	1 854	1 586	1 881	1 886	1 989	1 870
	HS	6,7	7,4	7,0	6,9	7,1	7,2	7,2	7,3	7,3	7,3
	FS	6,1	6,3	6,5	6,4	6,5	6,5	6,7	6,8	6,3	6,4
Veterinärmedizin	Abs	69	152	243	199	202	202	236	209	225	182
	HS	6,3	6,2	6,1	6,3	6,1	6,2	6,2	6,0	6,5	6,0
	FS	5,8	5,7	5,8	5,6	5,6	5,6	5,7	5,6	5,8	5,7
Landespflege, Umweltgestaltung ²⁾	Abs	42	61	132	93	96	92	128	132	57	49
	HS	5,9	6,0	5,9	6,3	6,3	6,5	6,3	6,4	.	7,5
	FS	4,9	5,4	5,4	5,7	5,5	5,7	5,4	5,6	5,4	5,8
Agrarwissenschaften, Lebensmittel- und Getränketechnologie ³⁾	Abs	78	162	157	194	183	179	170	136	178	146
	HS	5,8	5,6	5,8	5,9	5,8	5,9	5,9	5,9	6,6	6,4
	FS	4,8	5,3	5,0	5,2	5,3	5,3	5,3	5,4	5,0	5,2
Forstwissenschaft	Abs	15	51	80	58	66	69	63	65	70	68
	HS	5,0	5,4	5,9	5,5	5,3	5,6	5,6	6,0	6,1	6,3
	FS	4,6	5,2	5,6	5,2	5,2	5,4	5,1	5,7	5,5	5,8
Ernährungs- und Haushalts- wissenschaften	Abs	18	57	62	68	51	65	64	73	66	70
	HS	4,6	5,4	5,2	5,4	5,5	5,7	5,7	5,8	.	5,8
	FS	4,6	5,3	5,1	5,2	5,3	5,3	5,4	5,5	5,0	5,1
Agrar-, Forst- und Ernährungs- wissenschaften zusammen	Abs	153	331	431	413	396	405	425	406	371	333
	HS	5,6	5,6	5,7	5,8	5,8	6,0	5,9	6,0	6,5	6,4
	FS	4,8	5,3	5,2	5,3	5,3	5,4	5,3	5,5	5,1	5,3

¹⁾Vgl. Fußnote 1 S.14. Da die Staatsprüfungen in Humanmedizin immer jeweils zu Beginn der Halbjahre stattfinden, blieb bei diesen das Prüfungssemester in den Jahren bis 1982/83 unberücksichtigt, sodaß diese Werte, verglichen mit denen der Folgejahre (mit Zählung der Monate im Prüfungssemester) um etwa ein Zehnteljahr zu niedrig sind. - ²⁾Bis WS 1991/92 einschl. Gartenbau. - ³⁾Ohne Diplom-Braumeister (2jährig); ab WS 1992/93 einschließlich Gartenbau.

Noch: Tabelle 1. Studiendauer¹⁾ (Durchschnitt in Jahren) der erfolgreichen deutschen Absolventen von Hochschulabschlußprüfungen in Bayern 1975/76 bis 1993/94

Abschluß Studienbereich bzw.-fach Fächergruppe	Abs = Absolventen HS = Hochschulesem. FS = Fachsemester	Prüfungsjahr									
		1975/76	1980/81	1985/86	1987/88	1988/89	1989/90	1990/91	1991/92	1992/93	1993/94
Noch: I.A. Abschlußprüfungen in wissenschaftlichen und künstlerischen Studiengängen (ohne Universität der Bundeswehr)											
Noch: 1. a) Grundständige Studiengänge (ohne Lehramt)											
Maschinenbau, Verfahrenstechnik ²⁾	Abs	170	282	392	537	610	585	599	671	621	614
	HS	6,2	6,1	6,2	6,2	6,2	6,2	6,3	6,1	6,7	6,0
	FS	5,8	5,9	6,1	6,1	6,1	6,1	6,1	6,0	5,7	5,8
Elektrotechnik	Abs	197	285	427	578	605	576	573	648	639	521
	HS	6,3	6,4	6,3	6,1	6,2	6,2	6,3	6,1	7,0	6,1
	FS	5,7	6,0	6,2	6,0	6,1	6,2	6,1	6,0	5,8	5,9
Verkehrstechnik											
- Luft- und Raumfahrttechnik.....	Abs	90	73
	HS	6,5	5,8
	FS	5,5	5,6
Architektur, Innenarchitektur	Abs	125	150	198	166	198	176	217	185	182	157
	HS	5,9	6,2	6,2	6,5	6,6	6,5	6,6	6,5	6,6	6,4
	FS	5,5	5,4	5,9	6,1	6,2	6,1	6,2	6,0	5,8	5,9
Bauingenieurwesen	Abs	87	107	122	123	155	141	155	110	100	95
	HS	6,1	6,5	6,2	6,2	6,4	6,4	6,6	6,4	6,6	6,3
	FS	5,8	6,1	6,1	6,1	6,0	6,3	6,3	6,2	5,6	5,6
Vermessungswesen	Abs	10	27	27	28	27	23	21	21	16	17
	HS	5,3	6,0	5,9	6,5	6,0	5,9	6,6	5,8	6,4	5,8
	FS	5,0	5,6	5,7	6,1	5,7	5,4	6,4	5,6	5,3	5,0
Ingenieurwissenschaften zusammen.....	Abs	589	851	1 166	1 432	1 595	1 501	1 565	1 635	1 648	1 477
	HS	6,1	6,3	6,2	6,2	6,3	6,2	6,4	6,2	6,8	6,1
	FS	5,7	5,9	6,1	6,0	6,1	6,1	6,2	6,0	5,7	5,8
Kunst, Kunstwissenschaft											
allgemein ³⁾	Abs	7	33	104	140	189	225	193	195	194	177
	HS	6,4	7,1	7,4	7,0	6,9	7,7	7,8	7,0	7,4	7,1
	FS	6,1	6,3	7,0	6,7	6,6	7,1	7,1	6,5	6,4	6,3
Theaterwissenschaft ³⁾	Abs	2	18	51	87	89	115	107	96	81	81
	HS	9,8	6,1	6,5	6,8	6,9	7,2	6,8	7,0	7,9	7,0
	FS	6,3	5,9	6,1	6,3	6,6	6,8	6,5	6,6	6,7	6,1
Musik, Musikwissenschaft ³⁾	Abs	-	5	19	19	32	26	31	38	38	29
	HS	-	6,6	6,4	6,6	7,4	8,0	7,0	7,3	7,5	7,0
	FS	-	5,7	6,2	5,7	6,6	6,3	6,2	6,0	6,1	6,2
Kunstwissenschaft zusammen ³⁾	Abs	9	56	174	246	310	366	331	329	313	287
	HS	7,2	6,7	7,0	6,9	6,9	7,6	7,4	7,1	7,5	7,1
	FS	6,1	6,1	6,6	6,5	6,6	6,9	6,8	6,5	6,5	6,2
Künstl. Abschlußprüfungen ⁴⁾											
(einschl. künstl. Aufbaustudium).....	Abs	78	117	116	163	167	165	159	162	169	169
	HS	5,3	5,4	5,3	5,3	5,1	5,5	5,6	5,9	5,8	5,7
	FS	4,1	4,4	4,5	4,6	4,4	4,7	4,8	5,0	4,4	4,6
Prüfung zum Diplom-Braumeister											
(2jährig)	Abs	30	28	30	31	60	32	57	45	54	27
	HS	3,6	4,5	3,5	4,0	3,7	3,6	3,4	3,7	.	3,2
	FS	2,8	3,0	2,5	2,7	2,5	2,5	2,5	2,7	2,1	2,4
Zusammen	Abs	5 032	6 932	10 490	11 896	13 485	13 368	13 680	14 466	15 281	15 145
	HS	6,2	6,4	6,4	6,4	6,5	6,5	6,5	6,4	6,5	6,4
	FS	5,6	5,9	6,0	6,0	6,1	6,1	6,1	6,0	5,6	5,6

¹⁾Vgl. Fußnote 1 S. 14. - ²⁾Bis WS 1991/92 einschließlich Luft- und Raumfahrttechnik. - ³⁾Ohne künstlerische Abschlußprüfungen. - ⁴⁾Einschließlich Diplom an Musikhochschulen; ab WS 1992/93 ohne Aufbaustudium.

Noch: Tabelle 1. Studiendauer¹⁾ (Durchschnitt in Jahren) der erfolgreichen deutschen Absolventen von Hochschulabschlußprüfungen in Bayern 1975/76 bis 1993/94

Abschluß Studienbereich bzw.-fach Fächergruppe	Abs = Absolventen HS = Hochschulesem. FS = Fachsemester	Prüfungsjahr								
		1975/76	1980/81	1985/86	1987/88	1988/89	1989/90	1990/91	1991/92	1992/93

Noch: I.A. Abschlußprüfungen in wissenschaftlichen und künstlerischen Studiengängen (ohne Universität der Bundeswehr)

Noch: 1. Grundständige Studiengänge

b) Lehramtsstudiengänge (einschl. Diplomhandelslehrer)

Lehramt an Grund- und Hauptschulen	Abs	3 554	581	-	-	-	-	-	-	-	-
	HS	3,5	4,4	-	-	-	-	-	-	-	-
	FS	3,1	3,5	-	-	-	-	-	-	-	-
Lehramt an Grundschulen	Abs	-	-	733	412	365	460	740	940	1 304	1 484
	HS	-	-	4,8	5,3	5,4	5,4	5,0	4,9	4,9	4,8
	FS	-	-	4,6	5,0	5,0	4,9	4,6	4,5	3,8	3,9
Lehramt an Hauptschulen	Abs	-	-	343	221	198	158	236	221	315	414
	HS	-	-	5,1	5,9	6,0	6,0	5,9	5,8	5,5	5,6
	FS	-	-	4,7	5,2	5,2	5,1	4,9	3,8	3,9	3,9
Lehramt an Realschulen	Abs	626	321	288	189	172	93	103	112	145	223
	HS	5,0	5,8	5,6	6,2	6,4	6,5	6,6	5,9	6,1	5,5
	FS	4,5	5,3	5,1	5,5	5,6	5,5	5,6	5,3	4,3	4,2
Lehramt an Gymnasien	Abs	1 263	1 713	923	762	623	528	458	468	634	875
	HS	6,2	6,4	6,5	6,8	7,0	7,2	7,0	6,9	6,9	7,0
	FS	6,0	6,2	6,2	6,4	6,5	6,5	6,3	6,2	5,3	5,4
Lehramt an Sonderschulen	Abs	270	201	230	202	169	144	120	116	151	213
	HS	5,5	5,3	5,3	5,7	5,8	6,1	6,2	6,1	5,7	6,0
	FS	2,0	2,0	5,0	5,4	5,6	5,6	5,7	5,6	4,8	4,9
Lehramt an beruflichen Schulen	Abs	79	228	158	100	95	61	92	65	94	136
	HS	5,9	5,8	6,0	6,0	5,9	6,2	6,4	5,9	5,3	-
	FS	4,4	5,1	5,1	5,4	5,4	5,5	5,4	5,3	4,5	4,4
Diplomhandelslehrer	Abs	117	169	82	60	45	46	46	63	139	123
	HS	5,7	6,0	6,0	6,1	6,3	6,5	6,6	5,8	6,1	5,8
	FS	5,1	5,3	5,4	5,7	6,0	6,0	6,1	5,5	5,9	4,9
Zusammen	Abs	5 909	3 213	2 757	1 946	1 687	1 490	1 795	1 985	2 782	3 468
	HS	4,4	5,9	5,6	6,1	6,3	6,3	5,9	5,7	5,6	5,8
	FS	3,9	5,2	5,3	5,7	5,8	5,7	5,3	5,1	4,3	4,4

c) Zusammen (grundständige Studiengänge einschl. Lehramt)

Zusammen	Abs	10 941	10 145	13 247	13 842	15 152	14 858	15 475	18 451	18 063	18 613
	HS	5,2	6,2	6,2	6,3	6,5	6,5	6,5	6,3	6,4	6,2
	FS	4,7	5,7	5,9	6,0	6,1	6,0	6,0	5,9	5,4	5,4

2. Weiterführende Studiengänge

Diplom-Abschluß Aufbaustudium Wirtschaftswissenschaften (Arbeits- und wirtschaftswissenschaftliches Aufbaustudium, 2jährig).....	Abs	54	29	37	32	29	28	39	58	52	48
	HS	8,2	8,9	9,1	8,6	8,9	9,3	8,2	8,6	8,6	9,0
	FS	2,8	3,4	3,5	3,0	2,8	3,2	2,6	2,7	2,9	2,8
Sonst. Abschluß, Aufbaustudium.....	Abs	13	11	54	81	64	60	66	82	68	122
	HS	8,7	7,4	6,5	7,0	7,2	6,8	7,8	7,1	10,2	7,6
	FS	2,2	1,7	1,4	1,4	1,4	1,5	1,9	1,7	1,7	1,2
Ergänzungsprüfung Diplomhandelslehrer.....	Abs	74	11	13	13	8	4	2	3	-	-
	HS	7,2	5,8	6,1	6,7	6,4	5,9	9,2	7,6	-	-
	FS	1,8	3,2	5,7	4,2	6,2	5,7	8,7	2,7	-	-
Zusatzprüfung übrige Lehrämter.....	Abs	2	3	²⁾	²⁾	²⁾	²⁾	²⁾	²⁾	183	175
	HS	2,8	7,2	-	-	-	-	-	-	8,8	8,1
	FS	4,5	5,7	-	-	-	-	-	-	3,1	3,6
Meisterschüler	Abs	-	-	-	-	-	-	-	-	33	33
	HS	-	-	-	-	-	-	-	-	7,1	7,9
	FS	-	-	-	-	-	-	-	-	5,5	5,9
Zusammen	Abs	143	54	104	126	101	92	107	143	336	378
	HS	7,7	7,9	7,4	7,4	7,6	7,5	8,0	7,7	8,9	8,0
	FS	2,3	3,1	2,7	2,1	2,2	2,2	2,3	2,1	3,0	2,9

¹⁾Vgl. Fußnote 1 S. 14. - ²⁾Von 1985/86 bis 1991/92 nicht erhoben.

Noch: Tabelle 1. Studiendauer¹⁾ (Durchschnitt in Jahren) der erfolgreichen deutschen Absolventen von Hochschulabschlußprüfungen in Bayern 1975/76 bis 1993/94

Abschluß Studienbereich bzw.-fach Fächergruppe	Abs=Absolventen HS=Hochschulsem. FS=Fachsemester	Prüfungsjahr									
		1975/76	1980/81	1985/86	1987/88	1988/89	1989/90	1990/91	1991/92	1992/93	1993/94

Noch: I.A. Abschlußprüfungen in wissenschaftlichen und künstlerischen Studiengängen (ohne Universität der Bundeswehr)

3. Promotionen

Promotion mit vorausgesetzter Abschlußprüfung zusammen.....	Abs	2 000	1 979	2 902	2 815	2 994	3 082	3 011	3 319	3 377	3 545
	HS	6,7	7,3	7,7	7,8	7,9	8,1	8,1	8,2	9,5	9,5
	FS	6,1	6,5	6,7	6,9	7,0	7,1	7,1	7,2	7,2	7,4
Promotion ohne vorausgesetzte Abschlußprüfung zusammen.....	Abs	209	138	30	37	12	- ²⁾	- ²⁾	- ²⁾	- ²⁾	- ²⁾
	HS	7,7	8,9	10,2	9,4	10,2	-	-	-	-	-
	FS	6,7	7,4	9,1	7,7	9,3	-	-	-	-	-

4. Zusammen (wissenschaftliche und künstlerische Studiengänge, ohne Universität der Bundeswehr)

Zusammen	Abs	13 293	12 316	16 283	16 820	18 259	18 032	18 593	19 913	21 776	22 536
	HS	5,5	6,4	6,6	6,6	6,7	6,8	6,7	6,6	6,9	6,8
	FS	4,9	5,8	6,0	6,1	6,2	6,3	6,2	6,1	5,7	5,7

B. Universität der Bundeswehr

1. Grundständige Studiengänge

Erziehungswissenschaften	Abs	40	63	49	53	38	-	-	22	33	62
	HS	3,0	3,7	3,6	3,5	3,7	-	-	3,6	3,7	3,6
	FS	3,0	3,7	3,6	3,5	3,7	-	-	3,4	3,6	3,7
Sport	Abs	-	-	-	-	-	-	-	-	-	-
	HS	-	-	-	-	-	-	-	-	-	-
	FS	-	-	-	-	-	-	-	-	-	-
Politikwissenschaft	Abs	-	-	-	-	-	-	-	39	72	79
	HS	-	-	-	-	-	-	-	3,4	3,6	3,8
	FS	-	-	-	-	-	-	-	3,4	3,5	3,6
Wirtschaftswissenschaften	Abs	14	90	59	82	66	1	51	62	88	91
	HS	3,1	3,7	3,5	3,5	3,4	3,6	3,5	3,5	3,6	3,5
	FS	3,0	3,7	3,5	3,5	3,4	3,6	3,3	3,4	3,4	3,6
Informatik	Abs	-	33	30	37	36	32	47	44	45	38
	HS	-	4,0	3,8	3,7	3,7	3,9	3,7	3,6	3,8	3,6
	FS	-	4,0	3,8	3,7	3,7	3,9	3,7	3,6	3,7	3,6
Elektrotechnik	Abs	26	123	76	85	109	48	56	83	80	88
	HS	3,2	4,0	3,5	3,5	3,6	3,6	3,6	3,6	3,7	3,5
	FS	3,0	4,0	3,4	3,5	3,6	3,6	3,6	3,6	3,7	3,9
Verkehrstechnik											
- Luft- und Raumfahrttechnik.....	Abs	34	40	68	64	86	72	83	63	84	90
	HS	3,0	3,7	3,7	3,6	3,5	3,6	3,7	3,6	3,6	3,5
	FS	3,0	3,6	3,7	3,6	3,5	3,6	3,7	3,6	3,6	3,6
Bauingenieurwesen	Abs	7	33	29	31	26	10	5	16	11	22
	HS	3,2	3,6	3,5	3,4	3,5	4,2	3,7	3,5	3,5	3,6
	FS	3,0	3,6	3,6	3,4	3,5	4,2	3,7	3,5	3,5	3,5
Vermessungswesen	Abs	-	24	25	19	36	3	-	26	13	19
	HS	-	3,5	3,5	3,5	3,5	3,4	-	3,4	3,7	3,5
	FS	-	3,5	3,5	3,5	3,5	3,4	-	3,4	3,7	3,5
Zusammen	Abs	121	406	336	371	397	166	242	355	426	489
	HS	3,1	3,8	3,6	3,5	3,6	3,7	3,6	3,5	3,6	3,6
	FS	3,0	3,8	3,6	3,5	3,5	3,7	3,6	3,5	3,6	3,6

2. Promotionen

Promotion mit vorausgesetzter Abschlußprüfung zusammen.....	Abs	-	3	20	28	24	35	24	37	2	10
	HS	-	7,3	5,7	6,1	5,8	6,2	6,1	6,8	-	-
	FS	-	5,2	5,2	5,7	5,5	5,8	5,9	5,8	3,5	4,4

3. Zusammen

Zusammen	Abs	121	409	356	399	421	201	266	392	428	499
	HS	3,1	3,8	3,7	3,7	3,7	4,1	3,8	3,8	3,6	3,6
	FS	3,0	3,8	3,7	3,7	3,6	4,1	3,8	3,7	3,5	3,6

C. Wissenschaftliche und künstlerische Studiengänge insgesamt

Insgesamt	Abs	13 414	12 725	16 639	17 219	18 680	18 233	18 859	20 305	22 204	23 035
	HS	5,5	6,3	6,5	6,5	6,6	6,8	6,7	6,6	6,8	6,7
	FS	4,9	5,7	6,0	6,0	6,1	6,2	6,1	6,1	5,6	5,6

¹⁾Vgl. Fußnote 1 S. 14. - ²⁾An den Hochschulen in Bayern sind mittlerweile nur noch Promotionen mit vorherigem Abschluß möglich (PMA).

Noch: Tabelle 1. Studiendauer¹⁾ (Durchschnitt in Jahren) der erfolgreichen deutschen Absolventen
von Hochschulabschlußprüfungen in Bayern 1975/76 bis 1993/94

Abschluß Studienbereich bzw.-fach Fächergruppe	Abs = Absolventen HS = Hochschulsem. FS = Fachsemester	Prüfungsjahr									
		1975/76	1980/81	1985/86	1987/88	1988/89	1989/90	1990/91	1991/92	1992/93	1993/94
II. Abschlußprüfungen in Fachhochschulstudiengängen											
A. Ohne Universität der Bundeswehr und ohne Bayer. Beamtenfachhochschule											
1. Grundständige Studiengänge											
Religionspädagogik und kirchliche Bildungsarbeit	Abs	46	142	130	150	112	110	86	87	76	81
	HS	4,1	4,2	4,1	4,3	4,2	4,3	4,3	4,2	4,4	.
	FS	4,0	4,1	3,9	4,0	4,0	4,0	4,0	4,0	4,0	4,1
Sozialwesen	Abs	470	1 137	1 184	1 115	1 041	1 002	991	1 148	1 089	1 250
	HS	4,3	4,5	4,8	5,0	5,1	5,2	5,2	5,1	5,2	5,1
	FS	4,0	4,3	4,5	4,7	4,8	4,8	4,8	4,8	4,8	4,7
Wirtschaftswissenschaften											
- Betriebswirtschaft ²⁾	Abs	329	628	1 070	1 310	1 189	1 255	1 364	1 561	1 573	1 395
	HS	3,8	4,7	4,8	5,1	5,2	5,3	5,3	5,2	5,3	5,1
	FS	3,7	4,5	4,6	4,8	4,9	4,9	5,0	4,9	4,9	4,9
- Touristik	Abs	-	-	-	-	-	-	-	-	105	168
	HS	-	-	-	-	-	-	-	-	4,3	5,0
	FS	-	-	-	-	-	-	-	-	4,3	4,6
Wirtschaftsingenieurwesen	Abs	90	113	176	249	261	292	282	315	337	361
	HS	4,8	5,0	5,2	5,1	5,2	5,4	5,3	5,5	5,3	5,4
	FS	3,8	4,4	4,8	4,7	4,8	4,9	5,0	5,1	4,6	4,5
Wirtschafts- und Sozialwissenschaften zusammen	Abs	889	1 878	2 430	2 674	2 491	2 549	2 637	3 024	3 104	3 174
	HS	4,2	4,6	4,8	5,0	5,2	5,3	5,3	5,2	5,3	5,2
	FS	3,9	4,3	4,6	4,7	4,8	4,9	4,9	4,9	4,8	4,7
Mathematik	Abs	-	16	15	16	25	18	11	22	32	20
	HS	-	4,8	4,5	4,8	4,4	4,7	5,1	5,1	4,7	5,4
	FS	-	4,6	4,3	4,2	4,3	4,6	4,7	4,6	4,4	4,6
Informatik	Abs	22	63	226	223	239	215	286	327	365	396
	HS	4,2	4,8	5,0	5,2	5,6	5,6	5,6	5,7	5,4	5,3
	FS	4,0	4,6	4,8	4,9	5,0	5,0	5,1	5,1	4,8	5,0
Biotechnologie	Abs	-	-	-	-	-	-	-	-	17	23
	HS	-	-	-	-	-	-	-	-	4,9	4,8
	FS	-	-	-	-	-	-	-	-	4,9	4,8
Mathematik, Naturwissenschaften zusammen	Abs	22	79	241	239	264	233	297	349	414	439
	HS	4,2	4,8	5,0	5,2	5,5	5,5	5,6	5,6	5,3	5,2
	FS	4,0	4,6	4,8	4,9	5,0	5,0	5,1	5,1	4,8	5,0
Landespflege, Umweltgestaltung ³⁾	Abs	42	74	109	155	126	178	165	180	147	127
	HS	4,1	5,1	5,4	5,8	6,0	5,7	6,0	5,9	6,0	5,9
	FS	3,8	4,8	5,1	5,2	5,4	5,3	5,4	5,3	5,5	5,5
Agrarwissenschaften, Lebensmittel- und Getränketechnologie ⁴⁾	Abs	40	109	124	131	113	131	112	126	195	169
	HS	3,6	4,5	4,6	4,8	5,1	5,0	5,2	5,2	5,3	5,3
	FS	3,6	4,2	4,3	4,5	4,6	4,4	4,7	4,9	4,7	4,7
Forstwirtschaft	Abs	10	54	65	65	52	69	75	66	83	54
	HS	3,1	4,5	4,4	4,4	4,5	4,7	4,8	5,0	4,6	4,4
	FS	3,0	4,0	4,1	4,0	4,2	4,2	4,2	4,2	4,2	4,0
Lebensmitteltechnologie	Abs	9	23	12	17	24	23	28	25	.	.
	HS	4,3	5,0	5,2	5,1	5,0	5,1	5,6	5,4	.	.
	FS	3,8	5,0	4,9	4,7	4,9	4,8	4,9	4,9	.	.
Agrar-, Forst- und Ernährungswissenschaften zusammen	Abs	101	260	310	368	315	401	380	397	425	350
	HS	3,8	4,7	4,9	5,2	5,4	5,3	5,5	5,5	5,4	5,4
	FS	3,6	4,4	4,6	4,7	4,8	4,8	4,9	5,0	4,9	4,9
Maschinenbau, Verfahrenstechnik ⁵⁾	Abs	473	1 078	1 282	1 634	1 771	1 794	1 969	2 039	1 974	1 741
	HS	3,9	4,6	4,9	5,1	5,2	5,3	5,3	5,3	5,2	5,1
	FS	3,9	4,4	4,7	4,8	4,9	5,0	5,1	5,0	4,9	5,0
Elektrotechnik	Abs	315	551	769	963	1 110	1 001	1 048	1 071	1 194	1 110
	HS	3,9	4,6	4,7	5,0	5,1	5,3	5,4	5,3	5,1	5,2
	FS	3,8	4,4	4,5	4,8	4,9	5,0	5,1	5,1	5,0	5,0
Verkehrstechnik											
- Fahrzeugtechnik	Abs	-	-	-	-	-	-	-	-	173	152
	HS	-	-	-	-	-	-	-	-	5,3	5,6
	FS	-	-	-	-	-	-	-	-	5,5	5,3

¹⁾Vgl. Fußnote 1 S.14. - ²⁾Bis WS 1991/92 einschl. Touristik. - ³⁾Bis WS 1991/92 einschl. Gartenbau. - ⁴⁾Ab WS 1992/93 einschließlich Gartenbau und Lebensmitteltechnologie. - ⁵⁾Bis WS 1991/92 einschließlich Fahrzeugtechnik.

Noch: Tabelle 1. Studiendauer¹⁾ (Durchschnitt in Jahren) der erfolgreichen deutschen Absolventen von Hochschulabschlußprüfungen in Bayern 1975/76 bis 1993/94

Abschluß Studienbereich bzw.-fach Fächergruppe	Abs = Absolventen HS = Hochschulsem. FS = Fachsemester	Prüfungsjahr									
		1975/76	1980/81	1985/86	1987/88	1988/89	1989/90	1990/91	1991/92	1992/93	1993/94

Noch: II.A. Abschlußprüfungen in Fachhochschulstudiengängen (ohne UniBw. u. ohne Bayer. BeamtenFH)

Noch: 1. Grundständige Studiengänge

Architektur, Innenarchitektur.....	Abs	155	299	673	593	538	576	484	634	650	675
	HS	4,1	4,7	5,3	5,1	5,4	5,6	5,5	5,5	5,4	5,4
	FS	4,0	4,4	4,8	4,9	4,9	5,2	5,1	5,1	5,0	5,1
Bauingenieurwesen.....	Abs	124	308	298	326	382	337	296	296	260	408
	HS	4,2	4,7	5,2	5,1	5,3	5,5	5,7	5,7	5,1	4,9
	FS	4,0	4,4	4,8	4,8	5,0	5,2	5,1	5,1	4,7	4,9
Vermessungswesen.....	Abs	26	102	68	122	88	81	102	64	54	87
	HS	3,8	4,7	5,1	4,9	5,4	5,5	5,2	5,9	5,8	5,8
	FS	3,8	4,4	4,8	4,6	5,1	5,2	4,9	5,2	5,2	4,8
Ingenieurwissenschaften zusammen.....	Abs	1 093	2 338	3 090	3 638	3 889	3 789	3 889	4 104	4 305	4 173
	HS	4,0	4,6	4,9	5,1	5,2	5,4	5,4	5,4	5,2	5,1
	FS	3,9	4,4	4,7	4,8	4,9	5,1	5,1	5,1	5,0	5,0
Gestaltung	Abs	91	172	180	199	218	198	227	222	197	201
	HS	4,3	4,7	4,8	5,0	5,1	5,1	5,0	5,0	5,0	4,7
	FS	4,2	4,4	4,6	4,6	4,6	4,6	4,6	4,4	4,4	4,3
Zusammen	Abs	2 242	4 869	6 381	7 268	7 289	7 280	7 526	8 183	8 521	8 418
	HS	4,1	4,6	4,9	5,0	5,2	5,3	5,3	5,3	5,2	5,2
	FS	3,9	4,4	4,6	4,6	4,9	5,0	5,0	5,0	4,9	4,9

2. Weiterführende Studiengänge

Wirtschaftsingenieurwesen (Aufbaustudium)	Abs	17	45	33	36	75	73	83	102	67	69
	HS	4,6	5,4	6,7	6,8	7,7	7,4	7,4	7,6	7,2	7,4
	FS	1,7	1,3	2,5	2,8	3,2	3,1	3,1	3,0	2,9	2,8

3. Zusammen (Fachhochschulstudiengänge, ohne UniBw u. ohne Bayer. BeamtenFH)

Zusammen	Abs	2 259	4 914	6 414	7 304	7 364	7 353	7 609	8 285	8 588	8 487
	HS	4,1	4,6	4,9	5,0	5,2	5,3	5,3	5,3	5,2	5,2
	FS	3,9	4,4	4,6	4,6	4,9	4,9	5,0	5,0	4,9	4,8

B. Universität der Bundeswehr²⁾

Wirtschaftswissenschaften											
- Betriebswirtschaft.....	Abs	16	34	57	60	65	34	42	40	68	71
	HS	3,3	3,8	3,6	3,5	3,4	3,7	3,4	3,3	3,5	3,7
	FS	3,3	3,8	3,6	3,5	3,4	3,5	3,4	3,3	3,4	3,5
Maschinenbau, Verfahrenstechnik	Abs	32	37	53	79	48	46	44	67	76	31
	HS	3,3	3,7	3,5	3,5	3,6	3,8	3,7	3,5	3,7	3,7
	FS	3,0	3,7	3,5	3,5	3,6	3,8	3,6	3,5	3,6	3,6
Elektrotechnik	Abs	55	27	16	36	37	16	19	30	46	36
	HS	3,3	3,9	3,3	3,6	3,4	3,6	3,4	3,5	3,6	3,5
	FS	3,1	3,8	3,3	3,6	3,4	3,5	3,4	3,5	3,4	3,6
Bauingenieurwesen	Abs	18	8	5	20	22	8	6	17	9	-
	HS	3,2	3,9	3,5	3,6	3,7	3,6	3,8	3,6	4,0	-
	FS	3,2	3,9	3,5	3,6	3,7	3,4	3,6	3,6	3,9	-
Zusammen	Abs	121	106	131	195	172	104	111	154	199	138
	HS	3,3	3,8	3,5	3,5	3,5	3,7	3,5	3,5	3,6	3,7
	FS	3,1	3,8	3,5	3,5	3,5	3,6	3,5	3,4	3,5	3,6

C. Bayerische Beamtenfachhochschule²⁾

Zusammen	Abs	-	862	1 114	862	873	991	1 443	1 505	1 642	1 908
	HS	-	3,5	3,3	3,5	3,4	3,4	3,2	3,2	3,5	3,1
	FS	-	3,4	3,1	3,1	3,1	3,1	3,0	3,1	2,5	2,8

D. Fachhochschulstudiengänge insgesamt (einschl. UniBw u. Bayer. BeamtenFH)

Zusammen	Abs	2 380	5 882	7 659	8 361	8 409	8 448	9 163	9 944	10 429	10 533
	HS	4,1	4,4	4,8	4,8	5,0	5,1	5,0	5,0	4,9	4,8
	FS	3,9	4,2	4,4	4,6	4,7	4,7	4,6	4,7	4,5	4,5

¹⁾Vgl. Fußnote 1 S.14. - ²⁾Nur grundständige Studiengänge.

Noch: Tabelle 1. Studiendauer¹⁾ (Durchschnitt in Jahren) der erfolgreichen deutschen Absolventen von Hochschulabschlußprüfungen in Bayern 1975/76 bis 1993/94

Abschluß Studienbereich bzw.-fach Fächergruppe	Abs=Absolventen HS=Hochschulsem. FS=Fachsemester	Prüfungsjahr									
		1975/76	1980/81	1985/86	1987/88	1988/89	1989/90	1990/91	1991/92	1992/93	1993/94
III. Abschlußprüfungen insgesamt											
Insgesamt.....	Abs	15 794	18 607	24 298	25 580	27 089	26 681	28 022	30 249	32 633	33 568
	HS	5,3	5,8	5,9	6,0	6,1	6,2	6,1	6,1	6,0	6,1
	FS	4,8	5,3	5,5	5,6	5,7	5,7	5,6	5,6	5,3	5,3
davon											
wissenschaftliche und künstlerische											
Studiengänge.....	Abs	13 414	12 725	16 639	17 219	18 680	18 233	18 859	20 305	22 204	23 035
	HS	5,5	6,3	6,5	6,5	6,6	6,8	6,7	6,6	6,8	6,7
	FS	4,9	5,7	6,0	6,0	6,1	6,2	6,1	6,1	5,6	5,6
Fachhochschulstudiengänge.....	Abs	2 380	5 882	7 659	8 361	8 409	8 448	9 163	9 944	10 429	10 533
	HS	4,1	4,4	4,6	4,8	5,0	5,1	5,0	5,0	4,9	4,8
	FS	3,9	4,2	4,4	4,6	4,7	4,7	4,6	4,7	4,5	4,5

¹⁾Vgl. Fußnote 1 S.14.

Tabelle 2 a. Deutsche Absolventen mit bestandener Prüfung im Prüfungsjahr 1993/94 nach Studiengängen, Durchschnittsalter und Angaben zum Studienverlauf

Prüfungsgruppe Prüfung Fächergruppe Studienbereich	Ge- schl.	Bestandene Prüfungen insgesamt	Alter bei Abschluß	Hochschul- berechti- gung bis Abschluß	Erstima- trikula- tion bis Abschluß	Beurlau- bung und Unter- brechung	Studium außerhalb Deutsch- lands	Hochschul- semester	Fach- semester
Durchschnitt in Jahren								Semester	
Hochschulen insgesamt									
Teil A: Ohne Universität der Bundeswehr und ohne Bayerische Beamtenfachhochschule									
Diplom (U) und entsprech. Ab- schlußprüfungen									
Magister									
-Erststudium									
Sprach- und Kulturwissen- schaften									
Evangelische Theologie, - Religionslehre	m w i	4 4 8	30,0 29,7 29,9	8,7 11,2 9,5	7,3 9,3 8,0	- - -	- - -	14,8 18,8 16,2	17,3 17,0 17,1
Philosophie	m w i	59 22 81	28,8 32,7 29,8	9,2 12,9 10,3	7,0 10,6 8,3	1,8 - 1,9	0,8 2,0 1,4	13,7 16,6 14,7	11,7 10,1 11,3
Geschichte	m w i	98 82 180	28,6 27,4 28,1	9,4 8,2 8,9	7,0 6,9 6,9	1,0 1,3 1,2	0,8 1,4 1,1	13,2 13,6 13,4	12,3 12,0 12,2
Bibliothekswesen, Doku- mentation, Publizistik	m w i	43 87 130	28,5 26,9 27,5	9,7 7,9 8,5	7,4 6,5 6,8	2,3 1,4 1,7	- - -	14,4 12,7 13,3	11,8 11,5 11,6
Allg. und vergleichende Literatur- und Sprach- wissenschaft	m w i	12 23 35	28,3 27,9 28,0	9,9 8,3 8,8	7,7 6,6 7,0	0,9 0,8 0,8	- 5,0 5,0	14,2 13,4 13,7	11,3 12,8 12,3
Altphilologie (klass. Philol.), Neugriechisch	m w i	2 4 6	27,0 30,1 29,1	8,4 12,8 11,7	6,1 11,7 10,3	- 2,5 2,5	- - -	12,3 20,8 18,7	11,0 14,8 13,5
Germanistik (Deutsch, germanische Sprachen ohne Anglistik)	m w i	83 204 287	28,5 28,6 28,5	8,9 8,6 8,7	7,3 7,3 7,3	0,8 1,3 1,2	0,9 0,7 0,8	14,8 14,5 14,6	12,4 12,5 12,5
Anglistik, Amerikanistik	m w i	19 98 117	28,2 27,7 27,8	8,9 8,4 8,5	7,1 7,2 7,2	0,8 0,8 0,8	- 0,5 0,5	13,9 13,9 13,9	12,0 12,3 12,2
Romanistik	m w i	14 63 77	29,6 27,9 28,2	8,5 8,5 8,5	7,0 6,9 6,9	1,1 0,9 0,9	- 1,0 1,0	13,7 13,8 13,8	12,0 12,3 12,2
Slawistik, Baltistik, Finno-Ugristik	m w i	9 25 34	31,4 27,4 28,5	10,0 8,6 9,0	7,7 7,3 7,5	0,8 0,9 0,9	- 1,0 1,0	14,8 14,7 14,8	15,9 11,8 12,9
Außereuropäische Sprach- und Kultur- wissenschaften	m w i	11 44 55	29,0 29,0 29,0	9,9 9,1 9,3	7,2 7,8 7,6	1,0 1,2 1,1	1,0 1,2 1,2	14,5 14,9 14,8	11,6 13,1 12,8
Kulturwissensch. i.e.S.	m w i	13 29 42	30,6 29,7 30,0	10,1 10,3 10,2	9,2 9,0 9,1	2,5 1,1 1,6	3,0 0,2 1,6	17,5 16,6 17,0	13,3 13,0 13,1
Psychologie	m w i	1 - 1	29,6 - 29,6	10,7 - 10,7	9,8 - 9,8	- - -	- - -	19,8 - 19,8	19,8 - 19,8
Erziehungswissenschaften	m w i	8 24 32	33,7 32,1 32,5	9,1 10,4 10,0	8,1 8,3 8,5	- 1,2 1,2	- - -	18,4 16,6 17,1	11,2 12,3 12,0
Sonderpädagogik	m w i	3 35 38	32,6 27,0 27,4	- 8,0 8,0	- 6,1 6,1	- 1,8 1,8	- - -	- 12,2 12,2	11,3 10,7 10,8
Sprach- und Kulturwissen- schaften zusammen	m w i	379 744 1 123	28,9 28,3 28,5	9,3 8,7 8,9	7,4 7,3 7,3	1,1 1,1 1,1	1,1 1,0 1,0	14,4 14,2 14,3	12,3 12,2 12,2
Sport									
Sport, Sportwissenschaft	m w i	2 3 5	27,9 26,8 27,2	9,2 7,7 8,4	6,3 6,9 6,6	- 0,5 0,5	- - -	12,8 12,9 12,9	12,8 11,4 12,0
Sport zusammen	m w i	2 3 5	27,9 26,8 27,2	9,2 7,7 8,4	6,3 6,9 6,6	- 0,5 0,5	- - -	12,8 12,9 12,9	12,8 11,4 12,0

Noch: Tabelle 2 a. Deutsche Absolventen mit bestandener Prüfung im Prüfungsjahr 1993/94 nach Studiengängen, Durchschnittsalter und Angaben zum Studienverlauf

Prüfungsgruppe Prüfung Fächergruppe Studienbereich	Ge- schl.	Bestandene Prüfungen insgesamt	Alter bei Abschluß	Hochschul- berechtigung bis Abschluß	Erstima- trikula- tion bis Abschluß	Beurlau- bung und Unter- brechung	Studium außerhalb Deutsch- lands	Hochschul- semester	Fach- semester
Durchschnitt in Jahren								Semester	
Hochschulen insgesamt									
Teil A: Ohne Universität der Bundeswehr und ohne Bayerische Beamtenfachhochschule									
Rechts-, Wirtschafts- und Sozialwissenschaften									
Politikwissenschaften	m	73	28,2	8,8	6,9	1,0	1,5	13,6	11,7
	w	81	27,8	8,6	6,5	1,4	1,0	13,2	11,9
	i	154	28,0	8,7	6,7	1,2	1,2	13,4	11,8
Sozialwissenschaften	m	6	28,1	9,9	8,0	-	-	13,6	12,4
	w	14	30,1	9,2	6,7	0,7	-	13,7	12,2
	i	20	29,5	9,4	7,2	0,7	-	13,6	12,3
Rechtswissenschaft	m	-	-	-	-	-	-	-	-
	w	1	32,3	-	-	-	-	-	20,7
	i	1	32,3	-	-	-	-	-	20,7
Rechts-, Wirtschafts- und Sozialwissensch. zusammen	m	79	28,2	8,8	7,0	1,0	1,5	13,6	11,8
	w	96	28,2	8,7	6,6	1,3	1,0	13,3	12,0
	i	175	28,2	8,8	6,8	1,1	1,2	13,4	11,9
Mathematik, Naturwissen- schaften									
Geographie	m	9	30,7	8,7	7,1	-	-	13,7	14,9
	w	2	27,4	8,5	7,7	-	-	15,5	12,6
	i	11	30,1	8,7	7,3	-	-	14,2	14,5
Mathematik, Naturwissen- schaften zusammen	m	9	30,7	8,7	7,1	-	-	13,7	14,9
	w	2	27,4	8,5	7,7	-	-	15,5	12,6
	i	11	30,1	8,7	7,3	-	-	14,2	14,5
Kunst, Kunstwissenschaft									
Kunst, Kunstwissen- schaft allgemein	m	28	30,6	10,2	8,1	1,2	0,5	15,3	11,8
	w	146	28,7	8,7	7,0	1,2	1,0	13,9	12,7
	i	174	29,0	8,9	7,1	1,2	0,9	14,1	12,6
Darstellende Kunst, Film und Fernsehen, Theaterwissenschaft	m	20	28,0	8,9	6,9	1,2	1,0	13,6	11,8
	w	60	27,1	8,3	7,1	1,2	0,5	13,8	12,3
	i	80	27,3	8,4	7,0	1,2	0,8	13,8	12,2
Musik, Musikwissenschaft	m	8	29,3	8,5	6,8	-	-	13,8	11,6
	w	14	27,8	8,3	6,3	1,0	-	12,6	12,5
	i	22	28,3	8,3	6,4	1,0	-	12,9	12,2
Kunst, Kunstwissen- schaft zusammen	m	56	29,5	9,4	7,5	1,2	0,8	14,4	11,8
	w	220	28,2	8,5	7,0	1,2	0,9	13,8	12,6
	i	276	28,5	8,7	7,1	1,2	0,9	13,9	12,4
Zusammen	m	525	28,9	9,3	7,3	1,1	1,1	14,2	12,2
	w	1 065	28,2	8,7	7,2	1,1	1,0	14,0	12,3
	i	1 590	28,5	8,9	7,2	1,1	1,0	14,1	12,2
-Zweitstudium									
Sprach- und Kulturwissen- schaften									
Evangelische Theologie, - Religionslehre	m	1	31,7	10,2	13,3	1,0	-	20,8	11,8
	w	-	-	-	-	-	-	-	-
	i	1	31,7	10,2	13,3	1,0	-	20,8	11,8
Katholische Theologie, - Religionslehre	m	1	30,0	10,6	8,3	1,0	-	15,7	12,7
	w	-	-	-	-	-	-	-	-
	i	1	30,0	10,6	8,3	1,0	-	15,7	12,7
Philosophie	m	6	31,8	11,7	9,3	1,0	-	18,8	9,1
	w	1	26,5	-	-	-	-	-	8,7
	i	7	31,0	11,7	9,3	1,0	-	18,8	9,0
Geschichte	m	5	45,7	19,6	18,2	-	1,0	22,4	12,4
	w	1	37,8	9,2	4,3	-	3,0	8,8	11,8
	i	6	44,4	17,5	15,5	-	2,0	19,7	12,3
Bibliothekswesen, Doku- mentation, Publizistik	m	-	-	-	-	-	-	-	-
	w	2	28,1	8,7	7,8	-	-	15,8	9,8
	i	2	28,1	8,7	7,8	-	-	15,8	9,8
Germanistik (Deutsch, germanische Sprachen ohne Anglistik)	m	2	32,7	15,6	20,8	-	-	20,7	10,1
	w	2	28,1	9,1	8,2	0,5	-	15,7	11,7
	i	4	30,4	11,2	12,4	0,5	-	17,3	10,9
Anglistik, Amerikanistik	m	1	31,9	-	-	-	-	-	11,0
	w	3	31,2	18,2	17,3	-	-	18,8	10,3
	i	4	31,4	18,2	17,3	-	-	18,8	10,5

Noch: Tabelle 2 a. Deutsche Absolventen mit bestandener Prüfung im Prüfungsjahr 1993/94 nach Studiengängen, Durchschnittsalter und Angaben zum Studienverlauf

Prüfungsgruppe Prüfung Fächergruppe Studienbereich	Ge- schl.	Bestandene Prüfungen insgesamt	Alter bei Abschluß	Hochschul- berechtigung bis Abschluß	Erstima- trikulation bis Abschluß	Beurlau- bung und Unter- brechung	Studium außerhalb Deutsch- lands	Hochschul- semester	Fach- semester
Durchschnitt in Jahren								Semester	
Hochschulen insgesamt									
Teil A: Ohne Universität der Bundeswehr und ohne Bayerische Beamtenfachhochschule									
Romanistik	m	1	36,8	18,4	17,6	-	-	35,3	13,3
	w	1	26,0	7,3	6,4	0,5	-	13,0	9,0
	i	2	31,4	12,8	12,0	0,5	-	24,2	11,2
Kulturwissensch. i.e.S.	m	1	33,9	-	-	-	-	-	11,2
	w	1	24,3	-	-	-	-	-	7,7
	i	2	29,1	-	-	-	-	-	9,4
Erziehungswissenschaften	m	1	69,8	-	-	-	-	-	9,7
	w	1	38,3	-	-	-	-	-	15,7
	i	2	54,1	-	-	-	-	-	12,7
Sprach- und Kulturwissen- schaften zusammen	m	19	37,8	15,6	15,2	1,0	1,0	22,0	10,9
	w	12	29,9	10,0	8,6	0,5	3,0	14,8	10,6
	i	31	34,8	13,3	12,5	0,8	2,0	19,0	10,7
Rechts-, Wirtschafts- und Sozialwissenschaften									
Politikwissenschaften	m	1	36,0	-	-	-	-	-	13,7
	w	1	24,4	-	-	-	-	-	8,0
	i	2	30,2	-	-	-	-	-	10,8
Sozialwissenschaften	m	-	-	-	-	-	-	-	-
	w	2	35,7	16,5	15,5	-	-	27,6	14,1
	i	2	35,7	16,5	15,5	-	-	27,6	14,1
Rechtswissenschaft	m	-	-	-	-	-	-	-	-
	w	1	27,6	9,2	8,3	-	-	16,8	16,8
	i	1	27,6	9,2	8,3	-	-	16,8	16,8
Rechts-, Wirtschafts- und Sozialwissensch. zusammen	m	1	36,0	-	-	-	-	-	13,7
	w	4	30,9	14,1	13,1	-	-	24,0	13,3
	i	5	31,9	14,1	13,1	-	-	24,0	13,3
Kunst, Kunstwissenschaft									
Kunst, Kunstwissen- schaft allgemein	m	1	55,0	-	-	-	-	-	11,7
	w	2	47,5	15,2	18,3	2,0	-	24,8	12,2
	i	3	50,0	15,2	18,3	2,0	-	24,8	12,0
Darstellende Kunst, Film und Fernsehen, Theaterwissenschaft	m	-	-	-	-	-	-	-	-
	w	1	40,3	16,2	20,3	1,0	-	21,8	9,8
	i	1	40,3	16,2	20,3	1,0	-	21,8	9,8
Musik, Musikwissenschaft	m	4	31,0	13,2	7,8	-	-	15,8	10,7
	w	3	34,8	12,7	9,4	0,5	-	18,9	15,2
	i	7	32,7	12,9	8,6	0,5	-	17,4	12,6
Kunst, Kunstwissen- schaft zusammen	m	5	35,8	13,2	7,8	-	-	15,8	10,9
	w	6	39,9	14,2	14,4	1,2	-	21,1	13,3
	i	11	38,1	13,8	12,2	1,2	-	19,4	12,2
Zusammen	m	25	37,3	15,2	13,9	1,0	1,0	21,0	11,0
	w	22	32,8	12,1	11,2	0,9	3,0	18,6	11,8
	i	47	35,2	13,5	12,5	0,9	2,0	19,7	11,4
Prüfung zusammen	m	550	29,3	9,5	7,6	1,1	1,1	14,5	12,1
	w	1 087	28,3	8,7	7,3	1,1	1,0	14,1	12,3
	i	1 637	28,6	9,0	7,4	1,1	1,1	14,3	12,2
Lizentiat									
-Erststudium									
Sprach- und Kulturwissen- schaften									
Katholische Theologie, - Religionslehre	m	4	28,9	7,9	7,1	-	-	14,3	12,5
	w	3	32,3	15,0	12,4	7,0	-	17,9	16,1
	i	7	30,3	12,6	10,6	7,0	-	16,7	14,0
Sprach- und Kulturwissen- schaften zusammen	m	4	28,9	7,9	7,1	-	-	14,3	12,5
	w	3	32,3	15,0	12,4	7,0	-	17,9	16,1
	i	7	30,3	12,6	10,6	7,0	-	16,7	14,0
Zusammen	m	4	28,9	7,9	7,1	-	-	14,3	12,5
	w	3	32,3	15,0	12,4	7,0	-	17,9	16,1
	i	7	30,3	12,6	10,6	7,0	-	16,7	14,0

Noch: Tabelle 2 a. Deutsche Absolventen mit bestandener Prüfung im Prüfungsjahr 1993/94 nach Studiengängen, Durchschnittsalter und Angaben zum Studienverlauf

Prüfungsgruppe Prüfung Fächergruppe Studienbereich	Ge- schl.	Bestandene Prüfungen insgesamt	Alter bei Abschluß	Hochschul- berechtigung bis Abschluß	Erstima- trikulation bis Abschluß	Beurlau- bung und Unter- brechung	Studium außerhalb Deutsch- lands	Hochschul- semester	Fach- semester
Durchschnitt in Jahren								Semester	
Hochschulen insgesamt									
Teil A: Ohne Universität der Bundeswehr und ohne Bayerische Beamtenfachhochschule									
-Zweitstudium									
Sprach- und Kulturwissen- schaften									
Katholische Theologie, - Religionslehre	m	5	37,5	14,0	13,1	1,0	1,0	20,4	15,3
	w	2	45,2	11,9	9,1	-	-	18,3	19,8
	i	7	39,7	13,3	11,8	1,0	1,0	19,7	16,6
Sprach- und Kulturwissen- schaften zusammen	m	5	37,5	14,0	13,1	1,0	1,0	20,4	15,3
	w	2	45,2	11,9	9,1	-	-	18,3	19,8
	i	7	39,7	13,3	11,8	1,0	1,0	19,7	16,6
Zusammen	m	5	37,5	14,0	13,1	1,0	1,0	20,4	15,3
	w	2	45,2	11,9	9,1	-	-	18,3	19,8
	i	7	39,7	13,3	11,8	1,0	1,0	19,7	16,6
Prüfung zusammen	m	9	33,7	11,9	11,1	1,0	1,0	18,4	14,1
	w	5	37,5	13,9	11,3	7,0	-	18,1	17,6
	i	14	35,0	12,9	11,2	4,0	1,0	18,2	15,3
Kirchliche Prüfung									
-Erststudium									
Sprach- und Kulturwissen- schaften									
Evangelische Theologie, - Religionslehre	m	75	28,5	9,0	7,1	0,8	-	14,2	13,1
	w	38	28,0	8,9	7,3	1,0	1,0	14,2	13,2
	i	113	28,3	9,0	7,1	0,9	1,0	14,2	13,2
Sprach- und Kulturwissen- schaften zusammen	m	75	28,5	9,0	7,1	0,8	-	14,2	13,1
	w	38	28,0	8,9	7,3	1,0	1,0	14,2	13,2
	i	113	28,3	9,0	7,1	0,9	1,0	14,2	13,2
Zusammen	m	75	28,5	9,0	7,1	0,8	-	14,2	13,1
	w	38	28,0	8,9	7,3	1,0	1,0	14,2	13,2
	i	113	28,3	9,0	7,1	0,9	1,0	14,2	13,2
-Zweitstudium									
Sprach- und Kulturwissen- schaften									
Evangelische Theologie, - Religionslehre	m	1	28,4	-	-	-	-	-	12,7
	w	1	29,4	10,1	9,3	2,0	1,0	16,7	19,7
	i	2	28,9	10,1	9,3	2,0	1,0	16,7	16,2
Sprach- und Kulturwissen- schaften zusammen	m	1	28,4	-	-	-	-	-	12,7
	w	1	29,4	10,1	9,3	2,0	1,0	16,7	19,7
	i	2	28,9	10,1	9,3	2,0	1,0	16,7	16,2
Zusammen	m	1	28,4	-	-	-	-	-	12,7
	w	1	29,4	10,1	9,3	2,0	1,0	16,7	19,7
	i	2	28,9	10,1	9,3	2,0	1,0	16,7	16,2
Prüfung zusammen	m	76	28,5	9,0	7,1	0,8	-	14,2	13,1
	w	39	28,0	9,1	7,5	1,3	1,0	14,5	13,4
	i	115	28,3	9,0	7,2	1,0	1,0	14,3	13,2
Staatsexamen/ 1. Staatsprüfung									
-Erststudium									
Rechts-, Wirtschafts- und Sozialwissenschaften									
Rechtswissenschaft	m	1 016	26,4	7,1	5,1	1,1	0,8	10,3	8,9
	w	819	25,5	6,3	5,2	1,0	0,8	10,4	9,1
	i	1 835	26,0	6,7	5,1	1,0	0,8	10,3	9,0
Rechts-, Wirtschafts- und Sozialwissensch. zusammen	m	1 016	26,4	7,1	5,1	1,1	0,8	10,3	8,9
	w	819	25,5	6,3	5,2	1,0	0,8	10,4	9,1
	i	1 835	26,0	6,7	5,1	1,0	0,8	10,3	9,0

Noch: Tabelle 2 a. Deutsche Absolventen mit bestandener Prüfung im Prüfungsjahr 1993/94 nach Studiengängen, Durchschnittsalter und Angaben zum Studienverlauf

Prüfungsgruppe Prüfung Fächergruppe Studienbereich	Ge- schl.	Bestandene Prüfungen insgesamt	Alter bei Abschluß	Hochschul- berechti- gung bis Abschluß	Erstima- trikula- tion bis Abschluß	Beurlau- bung und Unter- brechung	Studium außerhalb Deutsch- lands	Hochschul- semester	Fach- semester
Durchschnitt in Jahren								Semester	
Hochschulen insgesamt									
Teil A: Ohne Universität der Bundeswehr und ohne Bayerische Beamtenfachhochschule									
Mathematik, Naturwissen- schaften									
Chemie	m	16	26,2	6,8	4,9	-	-	10,0	9,6
	w	18	26,4	7,1	5,7	1,3	-	11,1	9,0
	i	34	26,3	7,0	5,3	1,3	-	10,5	9,3
Pharmazie	m	81	28,2	7,4	5,5	0,5	-	11,1	10,0
	w	293	27,5	8,1	6,0	3,3	-	11,5	9,4
	i	374	27,6	8,0	5,9	1,9	-	11,4	9,5
Mathematik, Naturwissen- schaften zusammen	m	97	27,9	7,1	5,2	0,5	-	10,6	9,9
	w	311	27,4	8,0	5,9	2,3	-	11,4	9,3
	i	408	27,5	7,8	5,8	1,7	-	11,2	9,5
Humanmedizin									
Humanmedizin (ohne Zahnmedizin)	m	903	28,6	9,4	7,3	1,1	1,5	14,6	12,8
	w	705	28,0	9,3	7,7	1,0	2,0	15,3	13,2
	i	1 608	28,4	9,4	7,5	1,1	1,7	14,9	13,0
Zahnmedizin	m	156	28,5	8,8	6,7	0,7	0,5	12,9	11,8
	w	101	27,5	7,6	5,9	1,0	-	12,0	11,7
	i	257	28,1	8,4	6,4	0,8	0,5	12,6	11,8
Humanmedizin zusammen	m	1 059	28,6	9,3	7,2	1,1	1,3	14,3	12,6
	w	806	28,0	9,0	7,4	1,0	2,0	14,8	13,0
	i	1 865	28,3	9,2	7,3	1,1	1,7	14,5	12,8
Veterinärmedizin									
Veterinärmedizin	m	60	28,3	8,4	6,1	-	2,0	12,4	11,3
	w	119	28,7	7,6	5,8	2,0	2,7	11,3	11,2
	i	179	27,2	7,9	5,9	2,0	2,6	11,7	11,3
Veterinärmedizin zusammen	m	60	28,3	8,4	6,1	-	2,0	12,4	11,3
	w	119	28,7	7,6	5,8	2,0	2,7	11,3	11,2
	i	179	27,2	7,9	5,9	2,0	2,6	11,7	11,3
Zusammen	m	2 232	27,5	7,9	5,9	1,1	1,0	11,9	10,8
	w	2 055	28,8	7,4	6,0	1,0	1,3	12,0	10,8
	i	4 287	27,2	7,7	6,0	1,1	1,1	11,9	10,8
-Zweitstudium									
Rechts-, Wirtschafts- und Sozialwissenschaften									
Rechtswissenschaft	m	34	29,8	10,1	9,5	1,0	0,8	16,3	8,4
	w	24	29,2	10,6	7,7	0,8	-	13,9	8,2
	i	58	29,6	10,3	8,6	0,8	0,8	15,1	8,3
Rechts-, Wirtschafts- und Sozialwissensch. zusammen	m	34	29,8	10,1	9,5	1,0	0,8	16,3	8,4
	w	24	29,2	10,6	7,7	0,8	-	13,9	8,2
	i	58	29,6	10,3	8,6	0,8	0,8	15,1	8,3
Mathematik, Naturwissen- schaften									
Chemie	m	1	31,1	-	-	-	-	-	7,5
	w	-	-	-	-	-	-	-	-
	i	1	31,1	-	-	-	-	-	7,5
Mathematik, Naturwissen- schaften zusammen	m	1	31,1	-	-	-	-	-	7,5
	w	-	-	-	-	-	-	-	-
	i	1	31,1	-	-	-	-	-	7,5
Humanmedizin									
Zahnmedizin	m	4	34,1	16,5	15,4	-	-	25,4	11,1
	w	1	33,7	14,0	13,2	-	-	26,5	9,5
	i	5	34,0	15,6	14,6	-	-	25,8	10,8
Humanmedizin zusammen	m	4	34,1	16,5	15,4	-	-	25,4	11,1
	w	1	33,7	14,0	13,2	-	-	26,5	9,5
	i	5	34,0	15,6	14,6	-	-	25,8	10,8

Noch: Tabelle 2 a. Deutsche Absolventen mit bestandener Prüfung im Prüfungsjahr 1993/94 nach Studiengängen, Durchschnittsalter und Angaben zum Studienverlauf

Prüfungsgruppe Prüfung Fächerguppe Studienbereich	Ge- schl.	Bestandene Prüfungen insgesamt	Alter bei Abschluß	Hochschul- berechtigung bis Abschluß	Erstmat- rikulation bis Abschluß	Beurlau- bung und Unter- brechung	Studium außerhalb Deutsch- lands	Hochschul- semester	Fach- semester
Durchschnitt in Jahren									Semester
Hochschulen insgesamt									
Teil A: Ohne Universität der Bundeswehr und ohne Bayerische Beamtenfachhochschule									
Veterinärmedizin									
Veterinärmedizin	m	2	31,4	7,2	10,9	-	-	21,9	10,9
	w	1	30,7	-	-	-	-	-	11,8
	i	3	31,1	7,2	10,9	-	-	21,9	11,2
Veterinärmedizin zusammen	m	2	31,4	7,2	10,9	-	-	21,9	10,9
	w	1	30,7	-	-	-	-	-	11,8
	i	3	31,1	7,2	10,9	-	-	21,9	11,2
Zusammen	m	41	30,3	10,4	10,1	1,0	0,8	17,6	8,7
	w	26	29,5	10,8	8,0	0,8	-	14,6	8,4
	i	67	30,0	10,6	9,2	0,8	0,8	16,3	8,6
Prüfung zusammen	m	2 273	27,6	8,0	6,0	1,1	1,0	12,0	10,7
	w	2 081	26,9	7,5	6,0	1,0	1,3	12,0	10,8
	i	4 354	27,2	7,7	6,0	1,1	1,1	12,0	10,8
Diplom (U)									
-Erststudium									
Sprach- und Kulturwissen- schaften									
Sprach- u. Kulturwissen- schaften allgemein	m	6	27,3	8,3	6,1	0,5	0,7	11,1	7,0
	w	3	25,5	7,9	5,1	0,5	0,5	10,3	7,0
	i	9	26,7	8,2	5,9	0,5	0,6	10,9	7,0
Katholische Theologie, - Religionslehre	m	128	27,9	7,9	6,1	1,0	1,2	11,6	10,9
	w	39	26,3	7,7	6,5	1,4	0,9	12,6	11,0
	i	161	27,6	7,8	6,2	1,1	1,1	11,9	10,9
Geschichte	m	-	-	-	-	-	-	-	-
	w	1	26,2	7,3	6,5	-	-	13,2	12,2
	i	1	26,2	7,3	6,5	-	-	13,2	12,2
Bibliothekswesen, Doku- mentation, Publizistik	m	37	27,8	8,7	5,9	0,7	0,6	10,9	10,0
	w	32	26,3	7,5	6,1	0,8	0,6	12,2	10,2
	i	69	27,1	8,1	6,0	0,8	0,6	11,6	10,1
Germanistik (Deutsch, germanische Sprachen ohne Anglistik)	m	14	28,0	8,8	6,7	0,8	0,8	13,0	11,3
	w	30	26,9	8,2	6,9	0,8	-	13,6	11,1
	i	44	27,2	8,4	6,9	0,8	0,8	13,4	11,1
Außereuropäische Sprach- und Kultur- wissenschaften	m	1	28,5	9,8	8,0	-	-	16,2	13,2
	w	1	24,5	-	-	-	-	-	9,0
	i	2	26,5	9,8	8,0	-	-	16,2	11,1
Psychologie	m	75	30,0	9,4	6,9	0,8	0,3	13,7	12,8
	w	192	30,1	10,0	7,6	0,9	0,8	15,0	12,7
	i	267	30,1	9,8	7,4	0,8	0,6	14,6	12,7
Erziehungswissenschaften	m	24	30,1	9,3	6,6	-	-	13,1	11,1
	w	40	30,5	10,6	8,9	0,5	0,5	14,5	12,0
	i	64	30,3	10,2	8,2	0,5	0,5	14,1	11,7
Sprach- und Kulturwissen- schaften zusammen	m	285	28,6	8,6	6,4	0,8	0,9	12,4	11,2
	w	332	29,0	9,4	7,4	0,9	0,7	14,2	12,0
	i	617	28,8	9,1	7,0	0,9	0,8	13,4	11,7
Sport									
Sport, Sportwissenschaft	m	18	28,1	8,6	6,7	-	-	13,3	11,5
	w	11	25,7	7,1	6,2	1,0	-	11,5	10,1
	i	29	27,2	8,1	6,5	1,0	-	12,6	11,0
Sport zusammen	m	18	28,1	8,6	6,7	-	-	13,3	11,5
	w	11	25,7	7,1	6,2	1,0	-	11,5	10,1
	i	29	27,2	8,1	6,5	1,0	-	12,6	11,0
Rechts-, Wirtschafts- und Sozialwissenschaften									
Politikwissenschaften	m	11	29,6	10,5	8,4	0,5	-	12,9	10,9
	w	16	32,3	9,4	7,9	4,5	-	10,6	9,7
	i	27	31,2	9,8	8,1	2,5	-	11,4	10,2
Sozialwissenschaften	m	33	29,0	8,6	6,6	0,8	1,0	13,2	11,0
	w	33	28,0	7,8	6,4	0,5	-	13,0	11,5
	i	66	28,5	8,1	6,5	0,7	1,0	13,1	11,2
Wirtschaftswissen- schaften	m	2 102	27,7	8,4	6,1	0,8	0,9	12,1	10,8
	w	1 272	26,8	7,6	6,0	0,9	0,8	12,1	10,8
	i	3 374	27,3	8,1	6,0	0,9	0,9	12,1	10,8

Noch: Tabelle 2 a. Deutsche Absolventen mit bestandener Prüfung im Prüfungsjahr 1993/94 nach Studiengängen, Durchschnittsalter und Angaben zum Studienverlauf

Prüfungsgruppe Prüfung Fächergruppe Studienbereich	Ge- schl.	Bestandene Prüfungen insgesamt	Alter bei Abschluß	Hochschul- berechtigung bis Abschluß	Erstima- trikula- tion bis Abschluß	Beurlaub- ung und Unter- brechung	Studium außerhalb Deutsch- lands	Hochschul- semester	Fach- semester
Durchschnitt in Jahren									Semester
Hochschulen insgesamt									
Teil A: Ohne Universität der Bundeswehr und ohne Bayerische Beamtenfachhochschule									
Rechts-, Wirtschafts- und Sozialwissensch. zusammen	m w i	2 146 1 321 3 467	27,7 26,9 27,4	8,4 7,7 8,1	6,1 5,1 6,1	0,8 0,9 0,8	0,8 0,8 0,9	12,1 12,1 12,1	10,8 10,8 10,8
Mathematik, Naturwissen- schaften									
Mathematik	m w i	225 95 320	27,3 26,8 27,2	8,1 7,8 8,0	6,4 6,6 6,5	1,1 1,5 1,3	- - -	12,8 13,1 12,9	12,6 12,8 12,7
Informatik	m w i	499 123 622	27,4 26,8 27,3	8,5 8,0 8,4	6,6 6,6 6,6	0,8 0,8 0,8	1,8 1,0 1,6	13,1 13,2 13,1	12,0 11,9 12,0
Physik, Astronomie	m w i	590 59 649	27,2 26,0 27,1	8,1 7,0 8,0	6,5 6,0 6,4	0,9 0,8 0,9	0,8 0,8 0,8	12,8 12,1 12,8	12,3 11,9 12,3
Chemie	m w i	291 103 394	26,8 26,2 26,7	7,7 6,9 7,5	6,0 6,0 6,0	0,5 0,8 0,6	0,5 1,0 0,7	12,1 12,2 12,1	11,8 11,6 11,7
Biologie	m w i	223 311 534	28,2 27,6 27,8	8,7 8,2 8,4	6,6 6,7 6,6	1,0 0,9 0,9	0,8 0,9 0,8	13,0 13,3 13,2	12,0 12,3 12,2
Geowissenschaften (ohne Geographie)	m w i	77 25 102	27,3 27,8 27,9	8,5 8,0 8,4	6,8 6,2 6,7	0,5 0,5 0,5	0,8 5,5 3,2	13,7 12,6 13,4	12,1 12,0 12,1
Geographie	m w i	115 64 179	28,9 28,3 28,7	9,7 8,9 9,5	7,6 7,4 7,5	0,8 1,0 0,9	- - -	14,8 14,9 14,8	12,3 12,1 12,2
Mathematik, Naturwissen- schaften zusammen	m w i	2 020 780 2 800	27,4 27,1 27,3	8,3 7,9 8,2	6,5 6,5 6,5	0,8 0,9 0,9	1,0 1,4 1,1	13,0 13,1 13,0	12,1 12,1 12,1
Agrar-, Forst- und Ernährungswissenschaften									
Landespflege, Umweltgestaltung	m w i	23 26 49	29,6 28,3 28,9	11,4 9,0 10,0	7,6 7,6 7,6	0,8 1,2 1,1	- - -	14,4 15,2 14,9	11,5 11,5 11,5
Agrarwissenschaften, Lebensmittel- und Getränketechnologie	m w i	100 44 144	27,8 27,3 27,7	8,7 8,5 8,7	6,4 6,7 6,5	1,0 0,9 0,9	- - -	12,5 13,1 12,6	10,3 10,3 10,3
Forstwissenschaft, Holzwirtschaft	m w i	55 12 67	28,2 27,6 28,1	8,6 8,2 8,5	6,4 6,4 6,4	1,8 1,0 1,5	0,5 - 0,5	12,4 12,7 12,4	11,4 11,8 11,5
Ernährungs- und Haus- haltswissenschaften	m w i	6 64 70	26,8 26,8 26,8	7,0 7,6 7,5	5,2 6,0 6,0	- 0,6 0,6	- - -	10,6 11,7 11,6	9,6 10,2 10,1
Agrar-, Forst- und Ernährungswissenschaften zusammen	m w i	184 146 330	28,1 27,3 27,7	8,9 8,2 8,6	6,5 6,6 6,5	1,0 1,0 1,0	0,5 - 0,5	12,6 12,9 12,7	10,9 10,6 10,7
Ingenieurwissenschaften									
Maschinenbau/ Verfahrenstechnik	m w i	572 42 614	27,1 29,7 27,0	7,9 6,6 7,8	6,0 6,5 6,0	0,6 - 0,6	- - -	11,9 11,0 11,9	11,5 11,4 11,5
Elektrotechnik	m w i	504 17 521	27,1 26,9 27,1	7,8 7,8 7,8	6,1 6,0 6,1	1,0 0,5 0,8	- - -	12,2 12,1 12,2	11,7 11,2 11,7
Verkehrstechnik (Luft- und Raumfahrttechnik)	m w i	72 - 72	26,9 - 26,9	7,5 - 7,5	6,9 - 6,9	1,0 - 1,0	- - -	11,5 - 11,5	11,2 - 11,2
Architektur, Innenarchitektur	m w i	92 64 156	28,7 27,4 28,2	9,1 8,2 8,7	6,6 6,5 6,5	1,0 0,9 0,9	- 1,4 1,4	12,8 12,6 12,7	11,7 12,1 11,8
Bauingenieurwesen	m w i	84 11 95	27,1 25,8 27,0	7,9 7,6 7,9	6,4 5,8 6,3	- - -	- - -	12,6 11,5 12,5	11,1 10,9 11,1

Noch: Tabelle 2 a. Deutsche Absolventen mit bestandener Prüfung im Prüfungsjahr 1993/94 nach Studiengängen, Durchschnittsalter und Angaben zum Studienverlauf

Prüfungsgruppe Prüfung Fächergruppe Studienbereich	Geschl.	Bestandene Prüfungen insgesamt	Alter bei Abschluß	Hochschul- berechtigung bis Abschluß	Erststimm- trikulation bis Abschluß	Beurlaub- ung und Unter- brechung	Studium außerhalb Deutsch- lands	Hochschul- semester	Fach- semester	
			Durchschnitt in Jahren						Semester	
			Hochschulen insgesamt							
Teil A: Ohne Universität der Bundeswehr und ohne Bayerische Beamtenfachhochschule										
Vermessungswesen	m	15	27,1	8,6	5,8	-	-	11,8	10,0	
	w	2	25,4	6,3	5,4	-	-	11,0	10,5	
	i	17	26,9	8,1	5,7	-	-	11,6	10,0	
Ingenieurwissen- schaften zusammen	m	1 339	27,2	7,9	6,1	0,8	-	12,1	11,5	
	w	136	26,6	7,6	6,1	0,8	1,4	12,0	11,7	
	i	1 475	27,1	7,9	6,1	0,8	1,4	12,1	11,5	
Zusammen	m	5 992	27,6	8,3	6,3	0,8	0,9	12,5	11,4	
	w	2 726	27,2	8,0	6,4	0,9	0,9	12,7	11,4	
	i	8 718	27,4	8,2	6,3	0,9	0,9	12,5	11,4	
-Zweitstudium										
Sprach- und Kulturwissen- schaften										
Katholische Theologie, - Religionslehre	m	7	32,0	10,8	11,2	-	-	16,8	9,9	
	w	3	27,0	8,2	7,8	-	-	15,8	10,4	
	i	10	30,5	10,3	10,5	-	-	16,6	10,1	
Germanistik (Deutsch, germanische Sprachen ohne Anglistik)	m	-	-	-	-	-	-	-	-	
	w	2	31,4	15,8	15,0	-	-	29,2	13,1	
	i	2	31,4	15,8	15,0	-	-	29,2	13,1	
Außereuropäische Sprach- und Kultur- wissenschaften	m	-	-	-	-	-	-	-	-	
	w	2	30,9	12,3	10,5	-	-	20,2	11,6	
	i	2	30,9	12,3	10,5	-	-	20,2	11,6	
Psychologie	m	6	33,8	12,3	10,0	0,5	-	19,7	13,7	
	w	13	35,2	14,8	14,4	2,8	-	20,5	13,1	
	i	19	34,8	14,2	13,3	2,3	-	20,3	13,2	
Erziehungswissenschaften	m	6	34,7	11,4	9,1	1,0	-	14,3	11,5	
	w	9	31,4	11,3	10,4	0,5	-	16,4	11,0	
	i	15	32,7	11,4	10,0	0,8	-	15,8	11,2	
Sprach- und Kulturwissen- schaften zusammen	m	19	33,4	11,5	10,3	0,8	-	17,5	11,7	
	w	29	32,6	11,5	12,9	2,3	-	19,6	12,0	
	i	48	32,9	12,9	12,0	1,9	-	18,9	11,9	
Rechts-, Wirtschafts- und Sozialwissenschaften										
Politikwissenschaften	m	10	37,9	12,4	11,4	0,5	0,4	14,6	10,0	
	w	3	31,2	12,1	10,9	-	-	15,7	11,4	
	i	13	36,4	12,3	11,3	0,5	0,4	14,8	10,3	
Wirtschaftswissen- schaften	m	26	29,8	9,8	9,1	1,0	1,0	17,2	10,4	
	w	9	31,5	11,7	9,2	0,5	1,0	15,9	11,2	
	i	35	30,2	10,3	9,1	0,9	1,0	16,8	10,6	
Rechts-, Wirtschafts- und Sozialwissensch. zusammen	m	36	32,0	10,7	9,9	0,8	0,8	16,3	10,2	
	w	12	31,4	11,8	9,7	0,5	1,0	15,9	11,2	
	i	48	31,9	11,0	9,9	0,8	0,9	16,1	10,5	
Mathematik, Naturwissen- schaften										
Mathematik	m	6	28,9	11,0	10,2	4,0	-	18,5	12,6	
	w	1	25,7	-	-	-	-	-	10,7	
	i	7	28,4	11,0	10,2	4,0	-	18,5	12,4	
Informatik	m	1	31,7	10,9	10,1	-	-	20,3	9,3	
	w	-	-	-	-	-	-	-	-	
	i	1	31,7	10,9	10,1	-	-	20,3	9,3	
Physik, Astronomie	m	5	31,7	12,1	12,2	0,5	-	21,3	11,7	
	w	1	28,7	12,2	6,3	-	-	12,8	12,8	
	i	6	31,2	12,1	10,7	0,5	-	19,2	11,9	
Chemie	m	1	28,2	8,9	7,1	-	-	14,3	10,3	
	w	-	-	-	-	-	-	-	-	
	i	1	28,2	8,9	7,1	-	-	14,3	10,3	
Biologie	m	1	33,9	-	-	-	-	-	13,5	
	w	4	29,2	9,9	9,0	0,5	-	18,0	13,8	
	i	5	30,2	9,9	9,0	0,5	-	18,0	13,7	
Geowissenschaften (ohne Geographie)	m	2	28,4	9,2	7,3	-	-	14,8	12,8	
	w	-	-	-	-	-	-	-	-	
	i	2	28,4	9,2	7,3	-	-	14,8	12,8	
Geographie	m	1	30,1	9,5	6,7	-	-	13,5	12,5	
	w	1	25,2	6,3	5,5	-	-	11,2	11,2	
	i	2	27,6	7,9	6,1	-	-	12,3	11,8	

Noch: Tabelle 2 a. Deutsche Absolventen mit bestandener Prüfung im Prüfungsjahr 1993/94 nach Studiengängen, Durchschnittsalter und Angaben zum Studienverlauf

Prüfungsgruppe Prüfung Fächergruppe Studienbereich	Ge- schl.	Bestandene Prüfungen insgesamt	Alter bei Abschluß	Hochschul- berechtigung bis Abschluß	Erstima- trikula- tion bis Abschluß	Beurlau- bung und Unter- brechung	Studium außerhalb Deutsch- lands	Hochschul- semester	Fach- semester
Durchschnitt in Jahren								Semester	
Hochschulen insgesamt									
Teil A: Ohne Universität der Bundeswehr und ohne Bayerische Beamtenfachhochschule									
Mathematik, Naturwissen- schaften zusammen	m w i	17 7 24	30,1 28,1 29,5	10,5 9,7 10,2	9,5 8,0 8,9	2,3 0,5 1,7	- - -	17,8 16,0 17,1	12,1 12,8 12,3
Agrar-, Forst- und Ernährungswissenschaften									
Agrarwissenschaften, Lebensmittel- und Getränketechnologie	m w i	2 - 2	27,9 - 27,9	7,0 - 7,0	8,2 - 8,2	- - -	- - -	16,5 - 16,5	7,5 - 7,5
Forstwissenschaft, Holzwirtschaft	m w i	1 - 1	30,1 - 30,1	10,3 - 10,3	7,4 - 7,4	- - -	- - -	15,0 - 15,0	10,0 - 10,0
Agrar-, Forst- und Ernährungswissenschaften zusammen	m w i	3 - 3	28,6 - 28,6	8,1 - 8,1	7,9 - 7,9	- - -	- - -	16,0 - 16,0	8,3 - 8,3
Ingenieurwissenschaften									
Verkehrstechnik (Luft- und Raumfahrttechnik)	m w i	1 - 1	29,0 - 29,0	- - -	- - -	- - -	- - -	- - -	11,8 - 11,8
Architektur, Innenarchitektur	m w i	1 - 1	33,7 - 33,7	14,3 - 14,3	11,9 - 11,9	- - -	- - -	21,0 - 21,0	12,0 - 12,0
Ingenieurwissen- schaften zusammen	m w i	2 - 2	31,3 - 31,3	14,3 - 14,3	11,9 - 11,9	- - -	- - -	21,0 - 21,0	11,9 - 11,9
Zusammen	m w i	77 48 125	31,8 31,7 31,8	10,8 12,4 11,4	9,8 11,2 10,4	1,1 1,8 1,4	0,8 1,0 0,9	16,8 18,0 17,3	11,0 11,9 11,3
-Aufbaustudium									
Rechts-, Wirtschafts- und Sozialwissenschaften									
Wirtschaftsingenieur- wesen	m w i	48 - 48	29,4 - 29,4	11,0 - 11,0	9,5 - 9,5	0,6 - 0,6	- - -	17,9 - 17,9	5,5 - 5,5
Rechts-, Wirtschafts- und Sozialwissensch. zusammen	m w i	48 - 48	29,4 - 29,4	11,0 - 11,0	9,5 - 9,5	0,6 - 0,6	- - -	17,9 - 17,9	5,5 - 5,5
Zusammen	m w i	48 - 48	29,4 - 29,4	11,0 - 11,0	9,5 - 9,5	0,6 - 0,6	- - -	17,9 - 17,9	5,5 - 5,5
Prüfung zusammen	m w i	6 117 2 774 8 891	27,6 27,3 27,5	8,3 8,1 8,3	6,3 6,5 6,4	0,8 0,9 0,9	0,9 0,9 0,9	12,6 12,8 12,7	11,4 11,4 11,4
Diplom (U)- Lehrer									
-Erststudium									
Rechts-, Wirtschafts- und Sozialwissenschaften									
Wirtschaftswissen- schaften	m w i	51 71 122	28,9 27,2 27,9	9,2 8,3 8,6	6,8 5,6 6,1	1,0 0,5 0,8	- - -	12,5 11,1 11,6	9,7 9,9 9,8
Rechts-, Wirtschafts- und Sozialwissensch. zusammen	m w i	51 71 122	28,9 27,2 27,9	9,2 8,3 8,6	6,8 5,6 6,1	1,0 0,5 0,8	- - -	12,5 11,1 11,6	9,7 9,9 9,8
Zusammen	m w i	51 71 122	28,9 27,2 27,9	9,2 8,3 8,6	6,8 5,6 6,1	1,0 0,5 0,8	- - -	12,5 11,1 11,6	9,7 9,9 9,8

Noch: Tabelle 2 a. Deutsche Absolventen mit bestandener Prüfung im Prüfungsjahr 1993/94 nach Studiengängen, Durchschnittsalter und Angaben zum Studienverlauf

Prüfungsgruppe Prüfung Fächergruppe Studienbereich	Ge- schl.	Bestandene Prüfungen insgesamt	Alter bei Abschluß	Hochschul- berechti- gung bis Abschluß	Erstima- trikula- tion bis Abschluß	Beurlau- bung und Unter- brechung	Studium außerhalb Deutsch- lands	Hochschul- semester	Fach- semester
Durchschnitt in Jahren								Semester	
Hochschulen insgesamt									
Teil A: Ohne Universität der Bundeswehr und ohne Bayerische Beamtenfachhochschule									
-Zweitstudium									
Rechts-, Wirtschafts- und Sozialwissenschaften									
Wirtschaftswissen- schaften	m	1	29,6	-	-	-	-	-	12,7
	w	-	-	-	-	-	-	-	-
	i	1	29,6	-	-	-	-	-	12,7
Rechts-, Wirtschafts- und Sozialwissensch. zusammen	m	1	29,6	-	-	-	-	-	12,7
	w	-	-	-	-	-	-	-	-
	i	1	29,6	-	-	-	-	-	12,7
Zusammen	m	1	29,6	-	-	-	-	-	12,7
	w	-	-	-	-	-	-	-	-
	i	1	29,6	-	-	-	-	-	12,7
Prüfung zusammen	m	52	28,9	9,2	6,8	1,0	-	12,5	9,7
	w	71	27,2	8,3	5,6	0,5	-	11,1	9,9
	i	123	27,9	8,6	6,1	0,8	-	11,6	9,8
Prüfungsgruppe zusammen	m	9 077	27,7	8,3	6,3	0,9	1,0	12,5	11,3
	w	6 057	27,3	8,0	6,5	1,0	1,1	12,8	11,3
	i	15 134	27,6	8,2	6,4	1,0	1,0	12,6	11,3
Promotionen									
Promotion (Ab- schlußprüfung vorausgesetzt)									
-Promotions- studium									
Sprach- und Kulturwissen- schaften									
Evangelische Theologie, - Religionslehre	m	14	35,1	14,7	12,9	-	-	25,5	17,3
	w	3	31,1	11,7	10,8	1,0	1,0	20,8	20,1
	i	17	34,4	13,2	11,9	1,0	1,0	23,2	17,8
Katholische Theologie, - Religionslehre	m	21	36,0	15,4	13,8	5,0	0,8	20,6	17,5
	w	5	34,8	16,0	14,9	-	0,5	21,9	17,6
	i	26	35,8	15,5	14,0	5,0	0,7	20,8	17,6
Philosophie	m	18	33,0	13,0	12,9	1,2	2,0	22,1	17,8
	w	6	32,3	13,2	12,3	-	-	19,3	17,3
	i	24	33,0	13,0	12,8	1,2	2,0	21,5	17,7
Geschichte	m	48	33,2	13,3	11,9	7,0	0,8	22,8	18,5
	w	21	33,3	14,5	13,6	1,5	-	25,5	17,2
	i	69	33,2	13,8	12,5	2,9	0,8	23,8	18,1
Bibliothekswesen, Doku- mentation, Publizistik	m	3	32,9	12,2	11,1	-	-	21,8	20,1
	w	3	31,3	12,7	11,6	0,5	-	23,3	20,4
	i	6	32,1	12,4	11,3	0,5	-	22,6	20,3
Allg. und vergleichende Literatur- und Sprach- wissenschaft	m	4	34,2	16,7	15,3	-	-	29,8	12,8
	w	2	31,5	10,2	9,3	-	-	18,8	15,0
	i	6	33,3	14,5	13,3	-	-	26,2	13,5
Altphilologie (klass. Philol.), Neugriechisch	m	3	31,7	12,2	10,3	-	-	20,8	20,1
	w	-	-	-	-	-	-	-	-
	i	3	31,7	12,2	10,3	-	-	20,8	20,1
Germanistik (Deutsch, germanische Sprachen ohne Anglistik)	m	26	33,7	14,2	12,5	3,8	0,8	22,8	18,4
	w	25	32,0	12,3	11,4	1,3	0,6	22,5	18,8
	i	51	32,9	13,4	12,0	2,5	0,7	22,6	18,6
Anglistik, Amerikanistik	m	6	37,9	-	-	-	-	-	16,6
	w	7	31,6	11,1	10,3	0,5	0,5	20,8	18,3
	i	13	34,5	11,1	10,3	0,5	0,5	20,8	17,5
Romanistik	m	4	32,7	19,0	17,2	-	1,0	32,5	21,1
	w	7	35,5	12,6	11,5	1,0	-	23,1	17,0
	i	11	34,5	14,2	12,9	1,0	1,0	25,5	18,5
Slawistik, Baltistik, Finno-Ugristik	m	1	29,2	10,2	8,3	-	-	16,8	16,8
	w	3	36,9	17,2	14,3	4,5	2,3	24,3	16,8
	i	4	35,0	14,8	12,3	4,5	2,3	21,8	16,8
Außereuropäische Sprach- und Kultur- wissenschaften	m	3	29,9	-	-	-	-	-	15,1
	w	5	33,5	-	-	-	-	-	18,5
	i	8	32,1	-	-	-	-	-	17,2

Noch: Tabelle 2 a. Deutsche Absolventen mit bestandener Prüfung im Prüfungsjahr 1993/94 nach Studiengängen, Durchschnittsalter und Angaben zum Studienverlauf

Prüfungsgruppe Prüfung Fächergruppe Studienbereich	Ge- schl.	Bestandene Prüfungen insgesamt	Alter bei Abschluß	Hochschul- berechtigung bis Abschluß	Erststimma- trikulation bis Abschluß	Beurlau- bung und Unter- brechung	Studium außerhalb Deutsch- lands	Hochschul- semester	Fach- semester
Durchschnitt in Jahren								Semester	
Hochschulen insgesamt									
Teil A: Ohne Universität der Bundeswehr und ohne Bayerische Beamtenfachhochschule									
Kulturwissensch. i.e.S.	m	4	35,6	-	-	-	-	-	18,6
	w	5	33,1	16,2	15,1	-	-	30,3	23,4
	i	10	34,1	16,2	15,1	-	-	30,3	21,5
Psychologie	m	13	35,1	16,7	15,3	-	-	23,6	14,1
	w	9	33,0	13,7	12,2	-	-	24,5	12,2
	i	22	34,2	15,5	14,1	-	-	24,0	13,3
Erziehungswissenschaften	m	13	39,9	17,7	16,3	-	-	27,8	12,6
	w	15	39,6	18,4	16,9	-	-	21,4	14,9
	i	28	39,7	18,2	16,7	-	-	23,5	13,8
Sonderpädagogik	m	2	35,1	17,2	14,8	5,5	-	18,8	7,8
	w	2	35,2	11,2	9,3	0,5	-	18,8	6,8
	i	4	35,1	14,2	12,1	3,0	-	18,8	7,3
Sprach- und Kulturwissen- schaften zusammen	m	183	34,5	14,3	12,9	4,0	1,0	22,8	17,2
	w	119	33,8	13,9	12,7	1,3	1,0	23,2	17,2
	i	302	34,2	14,1	12,8	2,6	1,0	23,0	17,2
Rechts-, Wirtschafts- und Sozialwissenschaften									
Politikwissenschaften	m	12	32,7	12,5	11,2	0,9	1,0	21,8	17,1
	w	9	32,7	13,2	11,8	1,5	-	23,8	15,8
	i	21	32,7	12,6	11,4	1,0	1,0	22,2	16,5
Sozialwissenschaften	m	8	35,0	15,6	14,4	1,0	-	28,6	15,5
	w	2	31,3	-	-	-	-	-	16,2
	i	10	34,2	15,6	14,4	1,0	-	28,6	15,7
Rechtswissenschaft	m	144	31,8	12,7	11,2	1,5	0,9	18,3	12,9
	w	33	30,1	9,2	8,3	1,0	0,7	16,5	11,9
	i	177	31,5	12,1	10,7	1,4	0,9	18,0	12,7
Wirtschaftswissen- schaften	m	141	31,1	11,7	9,4	0,9	2,5	17,7	15,0
	w	37	32,1	12,1	10,9	1,8	-	20,2	17,1
	i	178	31,3	11,8	9,7	1,1	2,5	18,3	15,4
Rechts-, Wirtschafts- und Sozialwissensch. zusammen	m	305	31,6	12,4	10,6	1,2	1,2	19,0	14,1
	w	81	31,3	11,1	10,0	1,4	0,7	19,1	14,8
	i	386	31,6	12,2	10,5	1,2	1,1	19,0	14,2
Mathematik, Naturwissen- schaften									
Mathematik, Naturwissen- schaften allgemein	m	-	-	-	-	-	-	-	-
	w	2	35,7	-	-	-	-	-	26,5
	i	2	35,7	-	-	-	-	-	26,5
Mathematik	m	29	30,4	11,4	9,8	1,0	1,0	19,2	12,6
	w	5	23,8	10,7	9,8	1,0	-	18,2	14,4
	i	34	29,5	11,2	9,8	1,0	1,0	19,1	12,9
Informatik	m	28	30,9	10,8	9,6	-	-	18,8	11,4
	w	4	33,0	-	-	-	-	-	10,9
	i	32	31,1	10,8	9,6	-	-	18,8	11,3
Physik, Astronomie	m	219	31,2	11,9	10,6	0,7	0,8	20,7	15,9
	w	10	31,8	14,2	13,4	-	-	26,8	18,8
	i	229	31,2	12,0	10,7	0,7	0,8	20,9	15,9
Chemie	m	297	30,2	10,8	9,3	1,3	1,0	18,3	15,8
	w	75	30,1	10,9	10,0	1,0	-	19,9	16,9
	i	372	30,2	10,8	9,4	1,2	1,0	18,6	16,1
Pharmazie	m	30	30,1	11,0	8,9	0,7	-	16,9	15,9
	w	13	29,3	10,5	9,2	1,1	-	17,6	17,1
	i	43	29,9	10,9	9,0	0,9	-	17,1	16,2
Biologie	m	138	32,7	12,7	10,8	1,4	1,0	20,8	17,0
	w	109	31,3	12,1	11,0	2,3	5,0	21,2	17,2
	i	247	32,1	12,4	10,9	2,0	3,0	21,0	17,1
Geowissenschaften (ohne Geographie)	m	20	33,1	13,6	12,0	2,3	-	22,3	18,9
	w	8	32,7	15,6	13,7	2,3	1,0	23,2	19,6
	i	28	33,0	14,3	12,6	2,3	1,0	22,6	19,1
Geographie	m	21	32,8	13,1	11,3	3,0	-	21,0	13,1
	w	3	29,3	10,9	10,1	-	-	19,3	19,2
	i	24	32,3	12,8	11,1	3,0	-	20,7	13,9
Mathematik, Naturwissen- schaften zusammen	m	782	31,1	11,5	9,9	1,2	0,9	19,3	15,8
	w	229	30,7	11,7	10,6	2,0	3,0	20,6	17,1
	i	1 011	31,0	11,5	10,1	1,5	1,4	19,6	16,1

Noch: Tabelle 2 a. Deutsche Absolventen mit bestandener Prüfung im Prüfungsjahr 1993/94 nach Studiengängen, Durchschnittsalter und Angaben zum Studienverlauf

Prüfungsgruppe Prüfung Fächergruppe Studienbereich	Ge- schl.	Bestandene Prüfungen insgesamt	Alter bei Abschluß	Hochschul- berechti- gung bis Abschluß	Erststim- matrikula- tion bis Abschluß	Beurlau- bung und Unter- brechung	Studium außerhalb Deutsch- lands	Hochschul- semester	Fach- semester
Durchschnitt in Jahren								Semester	
Hochschulen insgesamt									
Teil A: Ohne Universität der Bundeswehr und ohne Bayerische Beamtenfachhochschule									
Humanmedizin									
Humanmedizin (ohne Zahnmedizin)	m	662	31,4	10,2	8,3	0,9	1,2	16,2	13,8
	w	451	30,5	10,3	9,1	1,0	1,3	17,7	14,4
	i	1 113	31,0	10,3	8,6	1,0	1,3	16,9	14,1
Zahnmedizin	m	117	30,6	10,5	8,4	-	-	16,4	12,4
	w	58	29,8	9,9	8,4	0,5	-	16,2	13,1
	i	175	30,3	10,2	8,4	0,5	-	16,3	12,6
Humanmedizin zusammen	m	779	31,3	10,3	8,3	0,9	1,2	16,2	13,6
	w	509	30,4	10,3	9,0	1,0	1,3	17,5	14,2
	i	1 288	30,9	10,3	8,6	1,0	1,3	16,8	13,9
Veterinärmedizin									
Veterinärmedizin	m	69	30,7	11,0	9,0	1,6	3,0	17,3	15,3
	w	102	29,2	9,8	8,6	1,3	2,5	16,8	15,6
	i	171	29,8	10,3	8,8	1,5	2,7	17,0	15,4
Veterinärmedizin zusammen	m	69	30,7	11,0	9,0	1,6	3,0	17,3	15,3
	w	102	29,2	9,8	8,6	1,3	2,5	16,8	15,6
	i	171	29,8	10,3	8,8	1,5	2,7	17,0	15,4
Agrar-, Forst- und Ernährungswissenschaften									
Landespflege, Umweltgestaltung	m	4	43,1	-	-	-	-	-	11,8
	w	-	-	-	-	-	-	-	-
	i	4	43,1	-	-	-	-	-	11,8
Agrarwissenschaften, Lebensmittel- und Getränketechnologie	m	55	33,4	-	-	-	-	-	11,2
	w	9	31,7	-	-	-	-	-	9,4
	i	64	33,2	-	-	-	-	-	10,9
Forstwissenschaft, Holzwirtschaft	m	11	34,0	-	-	-	-	-	15,6
	w	1	31,4	-	-	-	-	-	17,7
	i	12	33,8	-	-	-	-	-	15,8
Ernährungs- und Haus- haltungswissenschaften	m	1	32,3	-	-	-	-	-	9,8
	w	2	30,0	-	-	-	-	-	11,8
	i	3	30,8	-	-	-	-	-	11,0
Agrar-, Forst- und Ernährungswissenschaften zusammen	m	71	34,1	-	-	-	-	-	11,9
	w	12	31,4	-	-	-	-	-	10,4
	i	83	33,7	-	-	-	-	-	11,7
Ingenieurwissenschaften									
Maschinenbau/ Verfahrenstechnik	m	117	32,1	11,9	10,3	0,5	-	19,5	11,2
	w	7	30,8	12,3	11,5	-	-	21,2	10,0
	i	124	32,0	12,0	10,4	0,5	-	19,6	11,1
Elektrotechnik	m	81	32,4	10,0	8,2	-	-	13,5	11,8
	w	2	30,1	-	-	-	-	-	12,3
	i	83	32,3	10,0	8,2	-	-	13,5	11,8
Verkehrstechnik (Luft- und Raumfahrttechnik)	m	16	32,8	-	-	-	-	-	11,5
	w	-	-	-	-	-	-	-	-
	i	16	32,8	-	-	-	-	-	11,5
Architektur, Innenarchitektur	m	-	-	-	-	-	-	-	-
	w	3	34,2	-	-	-	-	-	13,9
	i	3	34,2	-	-	-	-	-	13,9
Bauingenieurwesen	m	14	33,4	-	-	-	-	-	11,2
	w	1	8,1	-	-	-	-	-	11,7
	i	15	31,7	-	-	-	-	-	11,2
Vermessungswesen	m	6	34,6	-	-	-	-	-	11,3
	w	-	-	-	-	-	-	-	-
	i	6	34,6	-	-	-	-	-	11,3
Ingenieurwissen- schaften zusammen	m	234	32,4	11,8	10,2	0,5	-	19,1	11,4
	w	13	29,7	12,3	11,5	-	-	21,2	11,4
	i	247	32,2	11,8	10,3	0,5	-	19,3	11,4

Noch: Tabelle 2 a. Deutsche Absolventen mit bestandener Prüfung im Prüfungsjahr 1993/94 nach Studiengängen, Durchschnittsalter und Angaben zum Studienverlauf

Prüfungsgruppe Prüfung Fächergruppe Studienbereich	Ge- schl.	Bestandene Prüfungen insgesamt	Alter bei Abschluß	Hochschul- berechti- gung bis Abschluß	Erststim- mulation bis Abschluß	Beurlau- bung und Unter- brechung	Studium außerhalb Deutsch- lands	Hochschul- semester	Fach- semester
Durchschnitt in Jahren								Semester	
Hochschulen insgesamt									
Teil A: Ohne Universität der Bundeswehr und ohne Bayerische Beamtenfachhochschule									
Kunst, Kunstwissenschaft									
Kunst, Kunstwissen- schaft allgemein	m	8	36,8	17,2	11,5	-	-	23,2	18,7
	w	21	31,3	12,2	10,9	1,0	1,3	21,9	19,8
	i	29	32,8	13,4	11,0	1,0	1,3	22,2	19,5
Darstellende Kunst, Film und Fernsehen, Theaterwissenschaft	m	4	37,0	10,7	8,8	-	-	17,8	17,8
	w	4	32,6	18,2	16,8	1,5	-	30,8	17,4
	i	8	34,8	13,2	11,5	1,5	-	22,2	17,6
Musik, Musikwissenschaft	m	2	32,9	11,2	10,3	-	-	20,8	24,6
	w	4	32,5	9,2	8,3	-	-	16,8	17,5
	i	6	32,7	10,2	9,3	-	-	18,8	19,8
Kunst, Kunstwissen- schaft zusammen	m	14	36,3	14,5	10,6	-	-	21,3	19,3
	w	29	31,6	12,4	11,1	1,2	1,3	22,1	19,1
	i	43	33,1	13,1	10,9	1,2	1,3	21,9	19,2
Zusammen	m	2 437	31,7	11,7	9,9	1,6	1,2	18,8	14,5
	w	1 094	30,9	11,2	10,0	1,5	1,4	19,3	15,4
	i	3 531	31,4	11,5	9,9	1,6	1,2	19,0	14,7
Prüfung zusammen	m	2 437	31,7	11,7	9,9	1,6	1,2	18,8	14,5
	w	1 094	30,9	11,2	10,0	1,5	1,4	19,3	15,4
	i	3 531	31,4	11,5	9,9	1,6	1,2	19,0	14,7
Prüfungsgruppe zusammen	m	2 437	31,7	11,7	9,9	1,6	1,2	18,8	14,5
	w	1 094	30,9	11,2	10,0	1,5	1,4	19,3	15,4
	i	3 531	31,4	11,5	9,9	1,6	1,2	19,0	14,7
Staatl. Lehramts- prüf. (LA) Grund- und Hauptschulen									
LA Grund- und Hauptschulen									
-Ergänzungs-, Erweiterungs-, Zusatzstudium									
Sprach- und Kulturwissen- schaften									
Psychologie	m	-	-	-	-	-	-	-	-
	w	1	40,4	-	-	-	-	-	9,5
	i	1	40,4	-	-	-	-	-	9,5
Erziehungswissenschaften	m	-	-	-	-	-	-	-	-
	w	1	56,7	-	-	-	-	-	3,5
	i	1	56,7	-	-	-	-	-	3,5
Sprach- und Kulturwissen- schaften zusammen	m	-	-	-	-	-	-	-	-
	w	2	48,5	-	-	-	-	-	6,5
	i	2	48,5	-	-	-	-	-	6,5
Zusammen	m	-	-	-	-	-	-	-	-
	w	2	48,5	-	-	-	-	-	6,5
	i	2	48,5	-	-	-	-	-	6,5
Prüfung zusammen	m	-	-	-	-	-	-	-	-
	w	2	48,5	-	-	-	-	-	6,5
	i	2	48,5	-	-	-	-	-	6,5
LA Grundschulen									
-Erststudium									
Sprach- und Kulturwissen- schaften									
Erziehungswissenschaften	m	115	27,1	7,4	5,3	-	-	10,5	8,2
	w	1 369	25,2	5,8	4,7	0,7	1,0	9,4	7,7
	i	1 484	25,4	6,0	4,7	0,7	1,0	9,5	7,7
Sprach- und Kulturwissen- schaften zusammen	m	115	27,1	7,4	5,3	-	-	10,5	8,2
	w	1 369	25,2	5,8	4,7	0,7	1,0	9,4	7,7
	i	1 484	25,4	6,0	4,7	0,7	1,0	9,5	7,7
Zusammen	m	115	27,1	7,4	5,3	-	-	10,5	8,2
	w	1 369	25,2	5,8	4,7	0,7	1,0	9,4	7,7
	i	1 484	25,4	6,0	4,7	0,7	1,0	9,5	7,7

Noch: Tabelle 2 a. Deutsche Absolventen mit bestandener Prüfung im Prüfungsjahr 1993/94 nach Studiengängen, Durchschnittsalter und Angaben zum Studienverlauf

Prüfungsgruppe Prüfung Fächergruppe Studienbereich	Ge- schl.	Bestandene Prüfungen insgesamt	Alter bei Abschluß	Hochschul- berechtigung bis Abschluß	Erstima- trikula- tion bis Abschluß	Beurlau- bung und Unter- brechung	Studium außerhalb Deutsch- lands	Hochschul- semester	Fach- semester
			Durchschnitt in Jahren					Semester	

Hochschulen insgesamt
Teil A: Ohne Universität der Bundeswehr und ohne Bayerische Beamtenfachhochschule

-Ergänzungs-,
Erweiterungs-,
Zusatzstudium

Sprach- und Kulturwissen-
schaften

Germanistik (Deutsch, germanische Sprachen ohne Anglistik)	m	-	-	-	-	-	-	-	-
	w	1	38,3	-	-	-	-	-	4,5
	i	1	38,3	-	-	-	-	-	4,5
Psychologie	m	1	35,0	-	-	-	-	-	8,5
	w	1	34,8	-	-	-	-	-	10,5
	i	2	34,9	-	-	-	-	-	9,5
Erziehungswissenschaften	m	2	28,6	-	-	-	-	-	6,5
	w	9	35,2	16,7	15,5	1,5	-	12,8	7,5
	i	11	34,0	16,7	15,5	1,5	-	12,8	7,2
Sprach- und Kulturwissen- schaften zusammen	m	3	30,8	-	-	-	-	-	7,2
	w	11	35,4	16,7	15,5	1,5	-	12,8	7,5
	i	14	34,4	16,7	15,5	1,5	-	12,8	7,4
Zusammen	m	3	30,8	-	-	-	-	-	7,2
	w	11	35,4	16,7	15,5	1,5	-	12,8	7,5
	i	14	34,4	16,7	15,5	1,5	-	12,8	7,4
Prüfung zusammen	m	118	27,2	7,4	5,3	-	-	10,5	8,1
	w	1 380	25,3	5,9	4,8	0,8	1,0	9,4	7,7
	i	1 498	25,5	6,0	4,8	0,8	1,0	9,5	7,7

LA Hauptschulen

-Erststudium

Sprach- und Kulturwissen-
schaften

Sprach- u. Kulturwissen- schaften allgemein	m	197	27,5	8,0	6,0	0,7	1,0	11,6	7,8
	w	217	26,2	6,8	5,4	0,6	0,5	10,6	7,9
	i	414	26,8	7,4	5,6	0,7	0,8	11,1	7,8
Sprach- und Kulturwissen- schaften zusammen	m	197	27,5	8,0	6,0	0,7	1,0	11,6	7,8
	w	217	26,2	6,8	5,4	0,6	0,5	10,6	7,9
	i	414	26,8	7,4	5,6	0,7	0,8	11,1	7,8
Zusammen	m	197	27,5	8,0	6,0	0,7	1,0	11,6	7,8
	w	217	26,2	6,8	5,4	0,6	0,5	10,6	7,9
	i	414	26,8	7,4	5,6	0,7	0,8	11,1	7,8

-Ergänzungs-,
Erweiterungs-,
Zusatzstudium

Sprach- und Kulturwissen-
schaften

Sprach- u. Kulturwissen- schaften allgemein	m	2	44,0	22,0	2,2	-	5,0	4,5	4,5
	w	6	35,9	11,0	10,2	-	-	13,5	2,3
	i	8	37,9	16,5	6,2	-	5,0	9,0	2,9
Germanistik (Deutsch, germanische Sprachen ohne Anglistik)	m	2	30,5	-	-	-	-	-	4,5
	w	3	31,0	-	-	-	-	-	5,5
	i	5	30,8	-	-	-	-	-	5,1
Erziehungswissenschaften	m	1	49,8	-	-	-	-	-	3,5
	w	1	35,5	-	-	-	-	-	-
	i	2	42,6	-	-	-	-	-	3,5
Sprach- und Kulturwissen- schaften zusammen	m	5	39,7	22,0	2,2	-	5,0	4,5	4,2
	w	10	34,4	11,0	10,2	-	-	13,5	3,5
	i	15	36,2	16,5	6,2	-	5,0	9,0	3,8

Sport

Sport, Sportwissenschaft

	m	-	-	-	-	-	-	-	-
	w	1	25,8	-	-	-	-	-	5,5
	i	1	25,8	-	-	-	-	-	5,5
Sport zusammen	m	-	-	-	-	-	-	-	-
	w	1	25,8	-	-	-	-	-	5,5
	i	1	25,8	-	-	-	-	-	5,5

Noch: Tabelle 2 a. Deutsche Absolventen mit bestandener Prüfung im Prüfungsjahr 1993/94 nach Studiengängen, Durchschnittsalter und Angaben zum Studienverlauf

Prüfungsgruppe Prüfung Fächergruppe Studienbereich	Ge- schl.	Bestandene Prüfungen insgesamt	Alter bei Abschluß	Hochschul- berechtigung bis Abschluß	Erstima- trikulation bis Abschluß	Beurlau- bung und Unter- brechung	Studium außerhalb Deutsch- lands	Hochschul- semester	Fach- semester
Durchschnitt in Jahren								Semester	
Hochschulen insgesamt									
Teil A: Ohne Universität der Bundeswehr und ohne Bayerische Beamtenfachhochschule									
Kunst, Kunstwissenschaft									
Musik, Musikwissenschaft	m	1	31,9	-	-	-	-	-	5,5
	w	-	-	-	-	-	-	-	-
	i	1	31,9	-	-	-	-	-	5,5
Kunst, Kunstwissen- schaft zusammen	m	1	31,9	-	-	-	-	-	5,5
	w	-	-	-	-	-	-	-	-
	i	1	31,9	-	-	-	-	-	5,5
Zusammen	m	6	38,4	22,0	2,2	-	5,0	4,5	4,5
	w	11	33,6	11,0	10,2	-	-	13,5	3,7
	i	17	35,3	16,5	6,2	-	5,0	9,0	4,0
Prüfung zusammen	m	203	27,8	8,3	5,9	0,7	3,0	11,5	7,7
	w	228	26,6	6,9	5,5	0,6	0,5	10,7	7,7
	i	431	27,1	7,5	5,7	0,7	2,2	11,0	7,7
Prüfungsgruppe zusammen	m	321	27,6	7,9	5,7	0,7	3,0	11,1	7,9
	w	1 610	25,5	6,0	4,9	0,7	1,0	9,6	7,7
	i	1 931	25,9	6,3	5,0	0,7	1,4	9,8	7,7
LA Realschulen/ Sekundarstufe I									
LA Realschulen									
-Erststudium									
Sprach- und Kulturwissen- schaften									
Germanistik (Deutsch, germanische Sprachen ohne Anglistik)	m	20	27,6	7,5	6,0	-	-	11,7	7,9
	w	47	26,5	7,2	6,4	0,8	-	12,1	8,6
	i	67	26,9	7,3	6,3	0,8	-	12,0	8,4
Anglistik, Amerikanistik	m	8	28,9	9,0	6,2	1,5	-	12,2	8,6
	w	25	27,1	8,0	6,1	1,3	0,8	12,2	8,8
	i	33	27,6	8,4	6,1	1,3	0,8	12,2	8,8
Sprach- und Kulturwissen- schaften zusammen	m	28	28,0	8,3	6,1	1,5	-	11,9	8,1
	w	72	26,7	7,5	6,3	1,1	0,8	12,1	8,7
	i	100	27,1	7,7	6,2	1,2	0,8	12,1	8,5
Rechts-, Wirtschafts- und Sozialwissenschaften									
Wirtschaftswissen- schaften	m	11	27,2	9,2	6,6	0,5	-	13,3	8,0
	w	13	25,2	6,0	4,7	-	-	9,5	8,2
	i	24	26,1	7,3	5,5	0,5	-	11,1	8,1
Rechts-, Wirtschafts- und Sozialwissensch. zusammen	m	11	27,2	9,2	6,6	0,5	-	13,3	8,0
	w	13	25,2	6,0	4,7	-	-	9,5	8,2
	i	24	26,1	7,3	5,5	0,5	-	11,1	8,1
Mathematik, Naturwissen- schaften									
Mathematik	m	31	27,7	7,1	5,3	-	-	10,7	7,8
	w	44	25,4	5,5	4,7	0,5	-	9,5	8,2
	i	75	26,4	6,0	4,9	0,5	-	9,9	8,0
Biologie	m	4	27,7	7,3	4,5	-	-	9,2	7,3
	w	5	25,4	6,0	5,2	-	-	10,0	8,9
	i	9	26,4	6,8	4,8	-	-	9,5	8,2
Mathematik, Naturwissen- schaften zusammen	m	35	27,7	7,2	5,1	-	-	10,3	7,7
	w	49	25,4	5,6	4,7	0,5	-	9,6	8,3
	i	84	26,4	6,1	4,9	0,5	-	9,9	8,0
Kunst, Kunstwissenschaft									
Musik, Musikwissenschaft	m	5	26,6	7,3	4,8	-	-	9,8	7,9
	w	10	25,0	5,7	4,8	-	-	9,8	8,4
	i	15	25,5	6,2	4,8	-	-	9,8	8,2
Kunst, Kunstwissen- schaft zusammen	m	5	26,6	7,3	4,8	-	-	9,8	7,9
	w	10	25,0	5,7	4,8	-	-	9,8	8,4
	i	15	25,5	6,2	4,8	-	-	9,8	8,2
Zusammen	m	79	27,7	7,9	5,6	1,0	-	11,3	7,9
	w	144	26,0	6,5	5,5	1,1	0,8	10,8	8,5
	i	223	26,6	7,0	5,5	1,0	0,8	11,0	8,3

Noch: Tabelle 2 a. Deutsche Absolventen mit bestandener Prüfung im Prüfungsjahr 1993/94 nach Studiengängen, Durchschnittsalter und Angaben zum Studienverlauf

Prüfungsgruppe Prüfung Fächergruppe Studienbereich	Ge- schl.	Bestandene Prüfungen insgesamt	Alter bei Abschluß	Hochschul- berschti- gung bis Abschluß	Erstima- trikula- tion bis Abschluß	Beurlau- bung und Unter- brechung	Studium außerhalb Deutsch- lands	Hochschul- semester	Fach- semester
Durchschnitt in Jahren								Semester	
Hochschulen insgesamt									
Teil A: Ohne Universität der Bundeswehr und ohne Bayerische Beamtenfachhochschule									
-Ergänzungs-, Erweiterungs-, Zusatzstudium									
Sprach- und Kulturwissen- schaften									
Evangelische Theologie, - Religionslehre	m w i	- 2 2	- 44,7 44,7	- - -	- - -	- - -	- - -	- - -	- 7,5 7,5
Germanistik (Deutsch, germanische Sprachen ohne Anglistik)	m w i	1 2 3	28,0 32,8 31,2	9,0 11,5 10,7	8,2 10,9 10,0	- - -	- 4,5 4,5	16,5 10,5 12,5	10,5 4,0 6,2
Anglistik, Amerikanistik	m w i	- 3 3	- 31,7 31,7	- 15,5 15,5	- 14,7 14,7	- - -	- - -	- 29,0 29,0	- 4,8 4,8
Erziehungswissenschaften	m w i	1 - 1	26,3 - 26,3	6,0 - 6,0	4,2 - 4,2	- - -	- - -	8,5 - 8,5	5,5 - 5,5
Sprach- und Kulturwissen- schaften zusammen	m w i	2 7 9	27,2 35,7 33,8	7,5 13,5 11,5	6,2 12,8 10,6	- - -	- 4,5 4,5	12,5 19,8 17,3	8,0 5,4 5,9
Rechts-, Wirtschafts- und Sozialwissenschaften									
Wirtschaftswissen- schaften	m w i	1 - 1	32,8 - 32,8	13,0 - 13,0	12,2 - 12,2	- - -	- - -	20,5 - 20,5	3,5 - 3,5
Rechts-, Wirtschafts- und Sozialwissensch. zusammen	m w i	1 - 1	32,8 - 32,8	13,0 - 13,0	12,2 - 12,2	- - -	- - -	20,5 - 20,5	3,5 - 3,5
Mathematik, Naturwissen- schaften									
Mathematik	m w i	1 - 1	43,0 - 43,0	3,0 - 3,0	1,7 - 1,7	- - -	4,0 - 4,0	3,5 - 3,5	2,5 - 2,5
Informatik	m w i	- 1 1	- 27,8 27,8	- - -	- - -	- - -	- - -	- - -	- 10,5 10,5
Physik, Astronomie	m w i	1 - 1	27,2 - 27,2	- - -	- - -	- - -	- - -	- - -	9,5 - 9,5
Geographie	m w i	- 1 1	- 39,8 39,8	- - -	- - -	- - -	- - -	- - -	- 1,5 1,5
Mathematik, Naturwissen- schaften zusammen	m w i	2 2 4	35,1 33,8 34,4	3,0 - 3,0	1,7 - 1,7	- - -	4,0 - 4,0	3,5 - 3,5	6,0 6,0 6,0
Zusammen	m w i	5 9 14	31,5 35,3 33,9	7,8 13,5 10,6	6,5 12,8 9,7	- - -	4,0 4,5 4,3	12,3 19,8 16,0	6,3 5,5 5,8
Prüfung zusammen	m w i	84 153 237	27,9 26,6 27,0	7,9 6,9 7,2	5,7 5,9 5,8	1,0 1,1 1,0	4,0 2,6 3,1	11,4 11,3 11,3	7,8 8,3 8,1
Prüfungsgruppe zusammen	m w i	84 153 237	27,9 26,6 27,0	7,9 6,9 7,2	5,7 5,9 5,8	1,0 1,1 1,0	4,0 2,6 3,1	11,4 11,3 11,3	7,8 8,3 8,1

Noch: Tabelle 2 a. Deutsche Absolventen mit bestandener Prüfung im Prüfungsjahr 1993/94 nach Studiengängen, Durchschnittsalter und Angaben zum Studienverlauf

Prüfungsgruppe Prüfung Fächergruppe Studienbereich	Ge- schl.	Bestandene Prüfungen insgesamt	Alter bei Abschluß	Hochschul- berechtigung bis Abschluß	Erststimma- trikulation bis Abschluß	Beurlau- bung und Unter- brechung	Studium außerhalb Deutsch- lands	Hochschul- semester	Fach- semester
Durchschnitt in Jahren								Semester	
Hochschulen insgesamt									
Teil A: Ohne Universität der Bundeswehr und ohne Bayerische Beamtenfachhochschule									
LA Gymnasien/ Sekundarst. II, allgem. Schulen									
LA Gymnasien									
-Erststudium									
Sprach- und Kulturwissen- schaften									
Katholische Theologie, - Religionslehre	m w i	- 2 2	- 26,2 26,2	- - -	- - -	- - -	- - -	- - -	- 9,0 9,0
Altphilologie (klass. Philol.), Neugriechisch	m w i	15 16 31	27,9 26,4 27,1	10,5 7,7 8,2	8,2 6,8 7,0	- 1,5 1,5	- - -	16,5 13,7 14,1	11,8 11,4 11,6
Germanistik (Deutsch, germanische Sprachen ohne Anglistik)	m w i	76 184 260	28,4 27,1 27,5	9,5 8,3 8,7	7,7 7,3 7,4	1,1 1,1 1,1	0,9 0,6 0,7	14,7 14,7 14,7	11,0 10,8 10,8
Anglistik, Amerikanistik	m w i	44 116 160	28,2 27,1 27,4	9,4 8,3 8,5	7,3 7,1 7,2	0,9 1,0 1,0	0,8 0,6 0,6	14,6 14,2 14,3	10,6 11,1 10,9
Romanistik	m w i	3 15 18	27,2 26,8 26,9	10,0 8,2 8,5	8,2 7,3 7,4	0,5 1,2 1,1	- - -	16,5 14,7 15,0	12,2 12,0 12,1
Sprach- und Kulturwissen- schaften zusammen	m w i	138 333 471	28,3 27,0 27,4	9,5 8,3 8,6	7,6 7,2 7,3	1,0 1,1 1,1	0,9 0,6 0,7	14,8 14,4 14,5	10,9 10,9 10,9
Sport									
Sport, Sportwissenschaft	m w i	9 7 16	29,3 28,0 28,7	10,3 7,0 9,5	8,5 6,2 7,9	- - -	- - -	15,8 12,5 15,0	12,1 10,6 11,4
Sport zusammen	m w i	9 7 16	29,3 28,0 28,7	10,3 7,0 9,5	8,5 6,2 7,9	- - -	- - -	15,8 12,5 15,0	12,1 10,6 11,4
Mathematik, Naturwissen- schaften									
Mathematik	m w i	106 91 197	27,5 25,8 26,7	8,3 6,8 7,6	6,9 5,8 6,3	0,8 1,3 1,0	0,8 - 0,8	13,8 11,7 12,8	10,1 10,4 10,2
Biologie	m w i	38 59 97	27,3 26,3 26,7	8,0 7,6 7,7	6,5 6,2 6,3	- 1,0 1,0	- 2,0 2,0	12,9 12,6 12,7	11,1 10,5 10,7
Geographie	m w i	8 7 15	28,5 25,8 27,3	8,0 6,0 6,8	6,2 5,0 5,5	- - -	- - -	12,5 10,2 11,1	9,9 10,1 10,0
Mathematik, Naturwissen- schaften zusammen	m w i	152 157 309	27,5 25,9 26,7	8,3 7,1 7,6	6,8 5,9 6,3	0,8 1,2 1,0	0,8 2,0 1,4	13,6 12,0 12,7	10,3 10,4 10,4
Kunst, Kunstwissenschaft									
Kunst, Kunstwissen- schaft allgemein	m w i	15 26 41	29,7 28,2 28,7	- - -	- - -	- - -	- - -	- - -	11,1 10,8 10,9
Musik, Musikwissenschaft	m w i	11 23 34	27,0 25,7 26,1	- 7,0 7,0	- 4,2 4,2	- - -	- - -	- 8,5 8,5	9,3 9,2 9,3
Kunst, Kunstwissen- schaft zusammen	m w i	26 49 75	28,6 27,0 27,6	- 7,0 7,0	- 4,2 4,2	- - -	- - -	- 8,5 8,5	10,3 10,1 10,2
Zusammen	m w i	325 546 871	27,9 26,7 27,2	8,9 7,9 8,2	7,3 6,8 6,9	0,9 1,1 1,1	0,9 0,7 0,7	14,3 13,7 13,9	10,6 10,7 10,7

Noch: Tabelle 2 a. Deutsche Absolventen mit bestandener Prüfung im Prüfungsjahr 1993/94 nach Studiengängen, Durchschnittsalter und Angaben zum Studienverlauf

Prüfungsgruppe Prüfung Fächergruppe Studienbereich	Ge- schl.	Bestandene Prüfungen insgesamt	Alter bei Abschluß	Hochschul- berechti- gung bis Abschluß	Erstima- trikula- tion bis Abschluß	Beurlau- bung und Unter- brechung	Studium außerhalb Deutsch- lands	Hochschul- semester	Fach- semester
			Durchschnitt in Jahren					Semester	

Hochschulen insgesamt
Teil A: Ohne Universität der Bundeswehr und ohne Bayerische Beamtenfachhochschule

-Zweitstudium

Sprach- und Kulturwissen-
schaften

Germanistik (Deutsch, germanische Sprachen ohne Anglistik)	m w i	- 2 2	- 26,9 26,9	- - -	- - -	- - -	- - -	- - -	- 11,5 11,5
Anglistik, Amerikanistik	m w i	- 1 1	- 29,8 29,8	- - -	- - -	- - -	- - -	- - -	- 12,5 12,5
Sprach- und Kulturwissen- schaften zusammen	m w i	- 3 3	- 27,9 27,9	- - -	- - -	- - -	- - -	- - -	- 11,8 11,8
Mathematik, Naturwissen- schaften									
Mathematik	m w i	1 - 1	29,8 - 29,8	- - -	- - -	- - -	- - -	- - -	9,5 - 9,5
Mathematik, Naturwissen- schaften zusammen	m w i	1 - 1	29,8 - 29,8	- - -	- - -	- - -	- - -	- - -	9,5 - 9,5
Zusammen	m w i	1 3 4	29,8 27,9 29,3	- - -	- - -	- - -	- - -	- - -	9,5 11,8 11,3

-Ergänzungs-,
Erweiterungs-,
Zusatzstudium

Sprach- und Kulturwissen-
schaften

Evangelische Theologie, - Religionslehre	m w i	- 1 1	- 29,2 29,2	- - -	- - -	- - -	- - -	- - -	- 1,5 1,5
Katholische Theologie, - Religionslehre	m w i	3 - 3	28,9 - 28,9	10,0 - 10,0	8,2 - 8,2	- - -	- - -	14,5 - 14,5	13,2 - 13,2
Philosophie	m w i	2 - 2	35,0 - 35,0	19,0 - 19,0	18,2 - 18,2	- - -	- - -	20,5 - 20,5	11,0 - 11,0
Geschichte	m w i	10 5 15	31,6 28,0 30,4	10,0 8,3 9,1	8,4 7,4 7,9	- - -	- - -	17,0 15,0 16,0	9,5 7,9 9,0
Altphilologie (klass. Philol.), Neugriechisch	m w i	1 - 1	26,8 - 26,8	8,0 - 8,0	7,2 - 7,2	- - -	- - -	14,5 - 14,5	12,5 - 12,5
Germanistik (Deutsch, germanische Sprachen ohne Anglistik)	m w i	2 3 5	35,7 35,1 35,3	19,0 9,0 14,0	17,2 8,2 12,7	- - -	- - -	24,5 16,5 20,5	13,0 9,2 10,7
Anglistik, Amerikanistik	m w i	- 2 2	- 27,0 27,0	- 9,0 9,0	- 8,2 8,2	- 1,5 1,5	- - -	- 15,5 15,5	- 11,0 11,0
Romanistik	m w i	2 11 13	29,3 30,0 29,9	11,0 12,0 11,7	9,2 8,7 8,8	- - -	- 2,5 2,5	18,5 17,5 17,8	12,0 9,1 9,6
Psychologie	m w i	1 6 7	35,3 40,1 39,4	16,0 19,8 19,2	15,2 19,1 18,4	- - -	- - -	22,5 26,9 26,2	16,5 7,5 8,8
Erziehungswissenschaften	m w i	7 8 15	49,0 40,7 44,6	22,5 21,8 22,0	21,7 21,0 21,2	- 0,5 0,5	- 0,8 0,8	28,5 19,5 21,8	3,1 3,3 3,2
Sprach- und Kulturwissen- schaften zusammen	m w i	28 36 64	36,0 34,0 34,9	14,8 17,0 16,2	13,5 15,9 15,0	- 1,0 1,0	- 1,3 1,3	20,6 20,5 20,5	9,2 7,3 8,1

Noch: Tabelle 2 a. Deutsche Absolventen mit bestandener Prüfung im Prüfungsjahr 1993/94 nach Studiengängen, Durchschnittsalter und Angaben zum Studienverlauf

Prüfungsgruppe Prüfung Fächergruppe Studienbereich	Ge- schl.	Bestandene Prüfungen insgesamt	Alter bei Abschluß	Hochschul- berechtigung bis Abschluß	Erststimma- trikulation bis Abschluß	Beurlaubung und Unterbrechung	Studium außerhalb Deutschlands	Hochschul- semester	Fach- semester
Durchschnitt in Jahren								Semester	
Hochschulen insgesamt									
Teil A: Ohne Universität der Bundeswehr und ohne Bayerische Beamtenfachhochschule									
Sport									
Sport, Sportwissenschaft	m	-	-	-	-	-	-	-	-
	w	2	30,1	-	-	-	-	-	9,5
	i	2	30,1	-	-	-	-	-	9,5
Sport zusammen	m	-	-	-	-	-	-	-	-
	w	2	30,1	-	-	-	-	-	9,5
	i	2	30,1	-	-	-	-	-	9,5
Rechts-, Wirtschafts- und Sozialwissenschaften									
Sozialwissenschaften	m	7	29,7	11,0	9,0	-	-	16,9	9,2
	w	5	30,8	10,5	9,5	0,5	1,0	18,3	8,5
	i	12	30,2	10,8	9,2	0,5	1,0	17,5	9,0
Rechts-, Wirtschafts- und Sozialwissensch. zusammen	m	7	29,7	11,0	9,0	-	-	16,9	9,2
	w	5	30,8	10,5	9,5	0,5	1,0	18,3	8,5
	i	12	30,2	10,8	9,2	0,5	1,0	17,5	9,0
Mathematik, Naturwissenschaften									
Mathematik	m	-	-	-	-	-	-	-	-
	w	5	31,9	10,0	9,2	-	-	18,5	6,3
	i	5	31,9	10,0	9,2	-	-	18,5	6,3
Physik, Astronomie	m	1	36,2	-	-	-	-	-	15,5
	w	-	-	-	-	-	-	-	-
	i	1	36,2	-	-	-	-	-	15,5
Chemie	m	1	26,2	-	-	-	-	-	12,5
	w	-	-	-	-	-	-	-	-
	i	1	26,2	-	-	-	-	-	12,5
Geographie	m	2	30,9	-	-	-	-	-	14,0
	w	-	-	-	-	-	-	-	-
	i	2	30,9	-	-	-	-	-	14,0
Mathematik, Naturwissenschaften zusammen	m	4	31,0	-	-	-	-	-	14,0
	w	5	31,9	10,0	9,2	-	-	18,5	6,3
	i	9	31,5	10,0	9,2	-	-	18,5	9,7
Zusammen	m	39	34,4	13,5	12,0	-	-	19,4	9,7
	w	48	33,3	15,2	14,2	0,8	1,3	19,9	7,4
	i	87	33,8	14,6	13,3	0,8	1,3	19,7	8,4
Prüfung zusammen	m	365	28,6	9,6	7,9	0,9	0,9	15,0	10,5
	w	597	27,3	8,7	7,6	1,1	0,8	14,3	10,5
	i	962	27,8	9,0	7,7	1,0	0,8	14,5	10,5
Prüfungsgruppe zusammen	m	365	28,6	9,6	7,9	0,9	0,9	15,0	10,5
	w	597	27,3	8,7	7,6	1,1	0,8	14,3	10,5
	i	962	27,8	9,0	7,7	1,0	0,8	14,5	10,5
LA Sonderschulen									
LA Sonderschul.									
-Erststudium									
Sprach- und Kulturwissenschaften									
Sonderpädagogik	m	31	29,4	9,6	7,0	0,5	-	12,6	10,2
	w	181	26,2	7,1	5,9	2,0	-	11,7	9,7
	i	212	26,7	7,6	6,1	1,5	-	11,9	9,8
Sprach- und Kulturwissenschaften zusammen	m	31	29,4	9,6	7,0	0,5	-	12,6	10,2
	w	181	26,2	7,1	5,9	2,0	-	11,7	9,7
	i	212	26,7	7,6	6,1	1,5	-	11,9	9,8
Zusammen	m	31	29,4	9,6	7,0	0,5	-	12,6	10,2
	w	181	26,2	7,1	5,9	2,0	-	11,7	9,7
	i	212	26,7	7,6	6,1	1,5	-	11,9	9,8

Noch: Tabelle 2 a. Deutsche Absolventen mit bestandener Prüfung im Prüfungsjahr 1993/94 nach Studiengängen, Durchschnittsalter und Angaben zum Studienverlauf

Prüfungsgruppe Prüfung Fächergruppe Studienbereich	Ge- schl.	Bestandene Prüfungen insgesamt	Alter bei Abschluß	Hochschul- berächti- gung bis Abschluß	Erstima- trikula- tion bis Abschluß	Beurlau- bung und Unter- brechung	Studium außerhalb Deutsch- lands	Hochschul- semester	Fach- semester
			Durchschnitt in Jahren					Semester	

Hochschulen insgesamt
Teil A: Ohne Universität der Bundeswehr und ohne Bayerische Beamtenfachhochschule

-Zweitstudium

Sprach- und Kulturwissen-
schaften

Sonderpädagogik	m	1	29,3	-	-	-	-	-	12,5
	w	-	-	-	-	-	-	-	-
	i	1	29,3	-	-	-	-	-	12,5
Sprach- und Kulturwissen- schaften zusammen	m	1	29,3	-	-	-	-	-	12,5
	w	-	-	-	-	-	-	-	-
	i	1	29,3	-	-	-	-	-	12,5
Zusammen	m	1	29,3	-	-	-	-	-	12,5
	w	-	-	-	-	-	-	-	-
	i	1	29,3	-	-	-	-	-	12,5

-Ergänzungs-,
Erweiterungs-,
Zusatzstudium

Sprach- und Kulturwissen-
schaften

Sprach- u. Kulturwissen- schaften allgemein	m	-	-	-	-	-	-	-	-
	w	2	34,1	-	-	-	-	-	2,5
	i	2	34,1	-	-	-	-	-	2,5
Germanistik (Deutsch, germanische Sprachen ohne Anglistik)	m	-	-	-	-	-	-	-	-
	w	3	27,7	8,0	6,2	-	-	12,5	7,8
	i	3	27,7	8,0	6,2	-	-	12,5	7,8
Erziehungswissenschaften	m	-	-	-	-	-	-	-	-
	w	1	24,1	-	-	-	-	-	6,5
	i	1	24,1	-	-	-	-	-	6,5
Sonderpädagogik	m	3	29,8	10,0	4,7	-	-	9,5	10,5
	w	12	27,2	7,5	6,7	-	-	12,0	6,5
	i	15	27,7	8,3	6,0	-	-	11,2	7,3
Sprach- und Kulturwissen- schaften zusammen	m	3	29,8	10,0	4,7	-	-	9,5	10,5
	w	18	27,9	7,7	6,5	-	-	12,2	6,5
	i	21	28,1	8,3	6,0	-	-	11,5	7,1
Zusammen	m	3	29,8	10,0	4,7	-	-	9,5	10,5
	w	18	27,9	7,7	6,5	-	-	12,2	6,5
	i	21	28,1	8,3	6,0	-	-	11,5	7,1
Prüfung zusammen	m	35	29,4	9,7	6,9	0,5	-	12,4	10,3
	w	199	26,4	7,2	5,9	2,0	-	11,8	9,5
	i	234	26,8	7,6	6,1	1,5	-	11,9	9,6
Prüfungsgruppe zusammen	m	35	29,4	9,7	6,9	0,5	-	12,4	10,3
	w	199	26,4	7,2	5,9	2,0	-	11,8	9,5
	i	234	26,8	7,6	6,1	1,5	-	11,9	9,6

LA Berufl. Sch./
Sekundarst. II,
berufl. Schulen

LA Berufliche
Schulen

-Erststudium

Rechts-, Wirtschafts- und
Sozialwissenschaften

Sozialwesen	m	5	27,9	13,0	12,2	-	-	0	8,1
	w	5	27,9	-	-	-	-	0	8,5
	i	10	27,9	13,0	12,2	-	-	0	8,3
Rechts-, Wirtschafts- und Sozialwissensch. zusammen	m	5	27,9	13,0	12,2	-	-	0	8,1
	w	5	27,9	-	-	-	-	0	8,5
	i	10	27,9	13,0	12,2	-	-	0	8,3

Noch: Tabelle 2 a. Deutsche Absolventen mit bestandener Prüfung im Prüfungsjahr 1993/94 nach Studiengängen, Durchschnittsalter und Angaben zum Studienverlauf

Prüfungsgruppe Prüfung Fächergruppe Studienbereich	Ge- schl.	Bestandene Prüfungen insgesamt	Alter bei Abschluß	Hochschul- berechti- gung bis Abschluß	Erststimma- trikula- tion bis Abschluß	Beurlau- bung und Unter- brechung	Studium außerhalb Deutsch- lands	Hochschul- semester	Fach- semester
Durchschnitt in Jahren								Semester	
Hochschulen insgesamt									
Teil A: Ohne Universität der Bundeswehr und ohne Bayerische Beamtenfachhochschule									
Agrar-, Forst- und Ernährungswissenschaften									
Agrarwissenschaften, Lebensmittel- und Getränketechnologie	m	4	31,3	-	-	-	-	-	10,0
	w	1	26,4	-	-	-	-	-	9,5
	i	5	30,3	-	-	-	-	-	9,9
Ernährungs- und Haushaltswissenschaften	m	5	28,9	-	-	-	-	-	9,5
	w	20	28,1	-	-	-	-	-	9,4
	i	25	28,3	-	-	-	-	-	9,4
Agrar-, Forst- und Ernährungswissenschaften zusammen	m	9	30,0	-	-	-	-	-	9,7
	w	21	28,0	-	-	-	-	-	9,4
	i	30	28,6	-	-	-	-	-	9,5
Ingenieurwissenschaften									
Maschinenbau/Verfahrenstechnik	m	39	29,3	-	-	-	-	-	8,9
	w	3	27,3	-	-	-	-	-	8,5
	i	42	29,1	-	-	-	-	-	8,9
Elektrotechnik	m	16	29,9	-	-	-	-	-	9,6
	w	1	26,2	-	-	-	-	-	8,5
	i	17	29,7	-	-	-	-	-	9,5
Bauingenieurwesen	m	11	30,6	-	-	-	-	-	9,3
	w	8	28,1	-	-	-	-	-	9,5
	i	19	29,6	-	-	-	-	-	9,4
Ingenieurwissen-schaften zusammen	m	66	29,6	-	-	-	-	-	9,2
	w	12	27,7	-	-	-	-	-	9,2
	i	78	29,4	-	-	-	-	-	9,2
Zusammen	m	80	29,6	13,0	12,2	-	-	-	9,2
	w	38	27,9	-	-	-	-	-	9,2
	i	118	29,0	13,0	12,2	-	-	-	9,2
-Zweitstudium									
Ingenieurwissenschaften									
Maschinenbau/Verfahrenstechnik	m	8	30,3	-	-	-	-	-	7,1
	w	-	-	-	-	-	-	-	-
	i	8	30,3	-	-	-	-	-	7,1
Elektrotechnik	m	10	33,4	-	-	-	-	-	6,6
	w	-	-	-	-	-	-	-	-
	i	10	33,4	-	-	-	-	-	6,6
Ingenieurwissen-schaften zusammen	m	18	32,0	-	-	-	-	-	6,8
	w	-	-	-	-	-	-	-	-
	i	18	32,0	-	-	-	-	-	6,8
Zusammen	m	18	32,0	-	-	-	-	-	6,8
	w	-	-	-	-	-	-	-	-
	i	18	32,0	-	-	-	-	-	6,8
-Ergänzungs-, Erweiterungs-, Zusatzstudium									
Sprach- und Kulturwissen-schaften									
Katholische Theologie, - Religionslehre	m	3	30,9	8,0	5,2	-	-	-	5,5
	w	2	33,8	-	-	-	-	-	4,0
	i	5	32,1	8,0	5,2	-	-	-	4,9
Germanistik (Deutsch, germanische Sprachen ohne Anglistik)	m	1	31,9	-	-	-	-	-	2,5
	w	1	32,3	13,0	12,2	0,5	-	-	1,5
	i	2	32,1	13,0	12,2	0,5	-	-	2,0
Anglistik, Amerikanistik	m	-	-	-	-	-	-	-	-
	w	1	31,7	-	-	-	-	-	14,5
	i	1	31,7	-	-	-	-	-	14,5
Psychologie	m	1	37,3	-	-	-	-	-	6,5
	w	-	-	-	-	-	-	-	-
	i	1	37,3	-	-	-	-	-	6,5
Erziehungswissenschaften	m	3	37,1	-	-	-	-	-	6,2
	w	3	36,4	17,0	15,7	-	-	-	5,2
	i	6	36,7	17,0	15,7	-	-	-	5,7

Noch: Tabelle 2 a. Deutsche Absolventen mit bestandener Prüfung im Prüfungsjahr 1993/94 nach Studiengängen, Durchschnittsalter und Angaben zum Studienverlauf

Prüfungsgruppe Prüfung Fächergruppe Studienbereich	Ge- schl.	Bestandene Prüfungen insgesamt	Alter bei Abschluß	Hochschul- berechti- gung bis Abschluß	Erststim- matrikula- tion bis Abschluß	Beurlau- bung und Unter- brechung	Studium außerhalb Deutsch- lands	Hochschul- semester	Fach- semester
Durchschnitt in Jahren								Semester	
Hochschulen insgesamt									
Teil A: Ohne Universität der Bundeswehr und ohne Bayerische Beamtenfachhochschule									
Sprach- und Kulturwissen- schaften zusammen	m w i	8 7 15	34,2 34,4 34,3	8,0 15,7 13,8	5,2 14,5 12,2	- 0,5 0,5	- - -	- - -	5,5 5,6 5,6
Rechts-, Wirtschafts- und Sozialwissenschaften									
Sozialwissenschaften	m w i	2 - 2	32,8 - 32,8	17,0 - 17,0	5,2 - 5,2	- - -	- - -	- - -	9,0 - 9,0
Rechts-, Wirtschafts- und Sozialwissensch. zusammen	m w i	2 - 2	32,8 - 32,8	17,0 - 17,0	5,2 - 5,2	- - -	- - -	- - -	9,0 - 9,0
Mathematik, Naturwissen- schaften									
Mathematik	m w i	2 - 2	28,0 - 28,0	- - -	- - -	- - -	- - -	- - -	6,5 - 6,5
Informatik	m w i	1 - 1	27,8 - 27,8	- - -	- - -	- - -	- - -	- - -	2,5 - 2,5
Mathematik, Naturwissen- schaften zusammen	m w i	3 - 3	27,9 - 27,9	- - -	- - -	- - -	- - -	- - -	5,2 - 5,2
Zusammen	m w i	13 7 20	32,5 34,4 33,2	12,5 15,7 14,4	5,2 14,5 10,8	- 0,5 0,5	- - -	- - -	6,0 5,6 5,9
Prüfung zusammen	m w i	111 45 156	30,3 28,9 29,9	12,7 15,7 14,2	7,5 14,5 11,0	- 0,5 0,5	- - -	- - -	8,4 8,6 8,5
Prüfungsgruppe zusammen	m w i	111 45 156	30,3 28,9 29,9	12,7 15,7 14,2	7,5 14,5 11,0	- 0,5 0,5	- - -	- - -	8,4 8,6 8,5
1. Staatsprü- fung Lehramt zusammen	m w i	827 2 495 3 322	27,9 25,8 26,3	8,4 6,5 6,9	6,4 5,3 5,5	0,9 1,0 1,0	0,9 0,8 0,8	12,5 10,7 11,0	9,2 8,6 8,7
Künstlerischer Abschluß									
Diplom (KH)									
-Erststudium									
Kunst, Kunstwissenschaft									
Darstellende Kunst, Film und Fernsehen, Theaterwissenschaft	m w i	5 22 27	29,7 26,4 27,0	9,2 7,5 7,9	6,8 6,2 6,3	1,0 1,0 1,0	- - -	13,8 11,6 12,1	10,1 10,2 10,1
Musik, Musikwissenschaft	m w i	46 45 91	26,8 24,9 25,9	7,6 6,7 7,0	4,4 5,4 5,1	- 1,0 1,0	3,0 4,0 3,5	8,9 10,7 10,1	8,9 9,0 9,0
Kunst, Kunstwissen- schaft zusammen	m w i	51 67 118	27,0 25,4 26,1	7,9 7,0 7,3	5,0 5,7 5,5	1,0 1,0 1,0	3,0 4,0 3,5	10,0 11,0 10,7	9,0 9,4 9,2
Zusammen	m w i	51 67 118	27,0 25,4 26,1	7,9 7,0 7,3	5,0 5,7 5,5	1,0 1,0 1,0	3,0 4,0 3,5	10,0 11,0 10,7	9,0 9,4 9,2

Noch: Tabelle 2 a. Deutsche Absolventen mit bestandener Prüfung im Prüfungsjahr 1993/94 nach Studiengängen, Durchschnittsalter und Angaben zum Studienverlauf

Prüfungsgruppe Prüfung Fächergruppe Studienbereich	Ge- schl.	Bestandene Prüfungen insgesamt	Alter bei Abschluß	Hochschul- berechti- gung bis Abschluß	Erstima- trikula- tion bis Abschluß	Beurlau- bung und Unter- brechung	Studium außerhalb Deutsch- lands	Hochschul- semester	Fach- semester
Durchschnitt in Jahren								Semester	
Hochschulen insgesamt									
Teil A: Ohne Universität der Bundeswehr und ohne Bayerische Beamtenfachhochschule									
-Zweitstudium									
Kunst, Kunstwissenschaft									
Derstellende Kunst, Film und Fernsehen, Theaterwissenschaft	m w i	- 5 5	- 27,6 27,6	- 12,4 12,4	- 11,6 11,6	- 1,0 1,0	- - -	- 22,3 22,3	- 10,1 10,1
Musik, Musikwissenschaft	m w i	11 8 19	27,6 25,6 26,7	8,7 6,3 7,7	7,7 5,3 6,7	- 0,5 0,5	- - -	15,2 10,5 13,2	7,5 6,7 7,2
Kunst, Kunstwissen- schaft zusammen	m w i	11 13 24	27,6 26,4 26,9	8,7 7,9 8,3	7,7 6,9 7,3	- 0,8 0,8	- - -	15,2 13,5 14,3	7,5 8,0 7,8
Zusammen	m w i	11 13 24	27,6 26,4 26,9	8,7 7,9 8,3	7,7 6,9 7,3	- 0,8 0,8	- - -	15,2 13,5 14,3	7,5 8,0 7,8
Prüfung zusammen	m w i	62 80 142	27,1 25,6 26,3	8,2 7,1 7,5	5,8 5,9 5,8	1,0 0,9 0,9	3,0 4,0 3,5	11,6 11,4 11,4	8,8 9,2 9,0
Meisterschüler									
-Aufbaustudium									
Kunst, Kunstwissenschaft									
Derstellende Kunst, Film und Fernsehen, Theaterwissenschaft	m w i	2 3 5	29,8 26,4 27,8	11,0 6,2 9,4	4,9 5,3 5,1	- - -	- - -	10,0 10,8 10,3	11,0 13,9 12,8
Musik, Musikwissenschaft	m w i	17 11 28	28,1 27,6 27,9	9,3 9,0 9,1	8,4 8,2 8,3	1,0 - 1,0	- - -	17,0 16,5 16,8	11,4 11,9 11,6
Kunst, Kunstwissen- schaft zusammen	m w i	19 14 33	28,2 27,4 27,9	10,4 7,6 9,3	6,1 6,7 6,3	1,0 - 1,0	- - -	12,3 13,7 12,9	11,3 12,3 11,8
Zusammen	m w i	19 14 33	28,2 27,4 27,9	10,4 7,6 9,3	6,1 6,7 6,3	1,0 - 1,0	- - -	12,3 13,7 12,9	11,3 12,3 11,8
Prüfung zusammen	m w i	19 14 33	28,2 27,4 27,9	10,4 7,6 9,3	6,1 6,7 6,3	1,0 - 1,0	- - -	12,3 13,7 12,9	11,3 12,3 11,8
Sonstiger künstlerischer Abschluß									
-Erststudium									
Kunst, Kunstwissenschaft									
Derstellende Kunst, Film und Fernsehen, Theaterwissenschaft	m w i	11 13 24	30,7 31,1 30,9	9,1 9,8 9,4	4,7 6,9 5,7	0,5 - 0,5	- - -	9,6 13,0 11,1	9,7 11,4 10,6
Kunst, Kunstwissen- schaft zusammen	m w i	11 13 24	30,7 31,1 30,9	9,1 9,8 9,4	4,7 6,9 5,7	0,5 - 0,5	- - -	9,6 13,0 11,1	9,7 11,4 10,6
Zusammen	m w i	11 13 24	30,7 31,1 30,9	9,1 9,8 9,4	4,7 6,9 5,7	0,5 - 0,5	- - -	9,6 13,0 11,1	9,7 11,4 10,6
-Zweitstudium									
Kunst, Kunstwissenschaft									
Derstellende Kunst, Film und Fernsehen, Theaterwissenschaft	m w i	3 - 3	33,6 - 33,6	8,0 - 8,0	5,2 - 5,2	- - -	- - -	10,5 - 10,5	9,0 - 9,0
Kunst, Kunstwissen- schaft zusammen	m w i	3 - 3	33,6 - 33,6	8,0 - 8,0	5,2 - 5,2	- - -	- - -	10,5 - 10,5	9,0 - 9,0
Zusammen	m w i	3 - 3	33,6 - 33,6	8,0 - 8,0	5,2 - 5,2	- - -	- - -	10,5 - 10,5	9,0 - 9,0

Noch: Tabelle 2 a. Deutsche Absolventen mit bestandener Prüfung im Prüfungsjahr 1993/94 nach Studiengängen, Durchschnittsalter und Angaben zum Studienverlauf

Prüfungsgruppe Prüfung Fächergruppe Studienbereich	Ge- schl.	Bestandene Prüfungen insgesamt	Alter bei Abschluß	Hochschul- berächti- gung bis Abschluß	Erststim- matrikula- tion bis Abschluß	Beurlau- bung und Unter- brechung	Studium außerhalb Deutsch- lands	Hochschul- semester	Fach- semester
			Durchschnitt in Jahren					Semester	

Hochschulen insgesamt
Teil A: Ohne Universität der Bundeswehr und ohne Bayerische Beamtenfachhochschule

Prüfung zusammen	m	14	31,3	8,9	4,8	0,5	-	9,8	9,5
	w	13	31,1	9,8	6,9	-	-	13,0	11,4
	i	27	31,2	9,2	5,6	0,5	-	11,0	10,4
Prüfungsgruppe zusammen	m	95	28,0	8,7	5,6	0,8	3,0	11,3	9,4
	w	107	26,5	7,4	6,0	0,9	4,0	11,7	9,9
	i	202	27,2	7,9	5,9	0,9	3,5	11,5	9,6

Fachhochschul-
abschluß

Diplom (FH)

-Erststudium

Sprach- und Kulturwissen-
schaften

Evangelische Theologie, - Religionslehre	m	2	26,7	-	-	-	-	-	7,7
	w	18	26,1	5,4	4,6	-	-	-	7,9
	i	20	26,1	5,4	4,6	-	-	-	7,9
Katholische Theologie, - Religionslehre	m	20	27,1	9,2	6,6	0,5	-	-	8,4
	w	36	25,3	-	-	-	-	-	8,0
	i	56	25,9	9,2	6,6	0,5	-	-	8,1
Sprach- und Kulturwissen- schaften zusammen	m	22	27,1	9,2	6,6	0,5	-	-	8,3
	w	54	25,5	5,4	4,6	-	-	-	8,0
	i	76	26,0	7,9	5,9	0,5	-	-	8,1

Rechts-, Wirtschafts- und
Sozialwissenschaften

Sozialwesen	m	286	28,5	8,2	5,3	0,6	-	10,1	9,2
	w	941	28,0	7,8	5,3	0,8	0,5	10,3	9,3
	i	1 227	28,1	7,9	5,3	0,8	0,5	10,2	9,3
Wirtschaftswissen- schaften	m	850	27,3	7,7	5,3	0,6	0,8	10,3	9,8
	w	701	26,9	7,4	5,2	0,9	1,1	10,2	9,6
	i	1 551	27,4	7,5	5,3	0,8	0,9	10,3	9,7
Wirtschaftsingenieur- wesen	m	312	27,6	7,5	5,5	0,7	-	10,9	8,8
	w	47	26,0	6,5	4,9	0,5	-	10,0	9,4
	i	359	27,4	7,3	5,4	0,6	-	10,8	8,9
Rechts-, Wirtschafts- und Sozialwissensch. zusammen	m	1 458	27,9	7,7	5,3	0,6	0,8	10,4	9,5
	w	1 689	27,5	7,5	5,3	0,9	1,0	10,2	9,4
	i	3 147	27,7	7,6	5,3	0,8	0,9	10,3	9,5

Mathematik, Naturwissen-
schaften

Mathematik	m	15	26,4	7,4	5,6	0,5	-	10,8	9,0
	w	5	26,4	7,1	5,7	-	-	10,9	9,7
	i	20	26,4	7,3	5,7	0,5	-	10,8	9,1
Informatik	m	334	27,5	7,5	5,5	0,6	0,5	10,5	9,9
	w	62	27,1	7,4	5,5	0,5	-	10,5	10,2
	i	396	27,5	7,5	5,5	0,6	0,5	10,5	10,0
Biologie	m	13	26,5	5,5	4,7	-	-	9,5	9,8
	w	10	26,0	-	-	-	-	-	9,2
	i	23	26,3	5,5	4,7	-	-	9,5	9,6
Mathematik, Naturwissen- schaften zusammen	m	362	27,5	7,5	5,5	0,6	0,5	10,5	9,9
	w	77	26,9	7,4	5,5	0,5	-	10,6	10,0
	i	439	27,4	7,5	5,5	0,6	0,5	10,5	9,9

Agrar-, Forst- und
Ernährungswissenschaften

Landespflege, Umweltgestaltung	m	57	29,8	10,0	6,1	0,9	-	11,7	11,0
	w	70	28,9	9,1	5,8	0,8	-	11,6	11,1
	i	127	29,3	9,5	5,9	0,9	-	11,7	11,0
Agrarwissenschaften, Lebensmittel- und Getränketechnologie	m	104	26,9	7,0	4,8	0,5	-	9,8	9,3
	w	63	26,9	7,9	5,6	0,7	-	11,2	9,6
	i	167	26,9	7,4	5,1	0,6	-	10,4	9,5
Forstwissenschaft, Holzwirtschaft	m	46	27,7	8,6	4,3	-	-	8,7	8,0
	w	7	27,2	10,2	4,3	-	-	8,8	7,8
	i	53	27,6	9,1	4,3	-	-	8,7	8,0

Noch: Tabelle 2 a. Deutsche Absolventen mit bestandener Prüfung im Prüfungsjahr 1993/94 nach Studiengängen, Durchschnittsalter und Angaben zum Studienverlauf

Prüfungsgruppe Prüfung Fächergruppe Studienbereich	Ge- schl.	Bestandene Prüfungen insgesamt	Alter bei Abschluß	Hochschul- berechti- gung bis Abschluß	Erstima- trikula- tion bis Abschluß	Beurlau- bung und Unter- brechung	Studium außerhalb Deutsch- lands	Hochschul- semester	Fach- semester
Durchschnitt in Jahren								Semester	
Hochschulen insgesamt									
Teil A: Ohne Universität der Bundeswehr und ohne Bayerische Beamtenfachhochschule									
Agrar-, Forst- und Ernährungswissenschaften zusammen	m w i	207 140 347	27,9 27,9 27,9	8,1 8,6 8,4	5,3 5,7 5,5	0,8 0,8 0,8	- - -	10,5 11,4 10,9	9,5 10,3 9,8
Ingenieurwissenschaften									
Maschinenbau/ Verfahrenstechnik	m w i	1 585 154 1 739	27,2 26,5 27,2	7,2 7,1 7,2	5,2 5,3 5,2	0,6 1,3 0,7	0,3 - 0,3	10,1 10,5 10,1	10,0 10,1 10,0
Elektrotechnik	m w i	1 071 38 1 109	27,0 25,9 27,0	6,9 6,7 6,9	5,3 5,2 5,3	0,7 0,5 0,7	1,0 - 1,0	10,3 10,4 10,3	10,0 10,2 10,0
Verkehrstechnik (Fahrzeugtechnik)	m w i	148 4 152	27,6 25,3 27,5	7,8 6,4 7,7	5,7 4,6 5,6	0,6 - 0,6	- - -	11,2 9,3 11,1	10,7 10,0 10,6
Architektur, Innenarchitektur	m w i	377 298 675	28,4 26,6 27,6	7,9 6,9 7,5	5,6 5,4 5,5	0,8 0,6 0,7	- - -	10,8 10,6 10,7	10,3 10,2 10,2
Bauingenieurwesen	m w i	360 48 408	27,1 25,7 27,0	6,7 6,4 6,7	5,0 4,7 4,9	0,5 - 0,5	0,5 0,5 0,5	9,7 9,1 9,7	9,7 9,7 9,7
Vermessungswesen	m w i	67 20 87	27,5 24,0 26,7	8,1 7,1 7,9	6,2 5,9 6,2	1,0 - 1,0	- - -	12,0 10,3 11,6	9,6 9,2 9,5
Ingenieurwissen- schaften zusammen	m w i	3 608 562 4 170	27,3 26,3 27,2	7,2 6,9 7,1	5,3 5,3 5,3	0,7 0,7 0,7	0,9 0,5 0,8	10,3 10,4 10,3	10,0 10,1 10,0
Kunst, Kunstwissenschaft									
Gestaltung	m w i	78 123 201	28,2 26,2 27,0	7,6 6,9 7,2	5,2 4,9 5,1	0,8 0,9 0,8	0,8 1,3 1,1	9,3 9,4 9,4	8,6 8,7 8,6
Kunst, Kunstwissen- schaft zusammen	m w i	78 123 201	28,2 26,2 27,0	7,6 6,9 7,2	5,2 4,9 5,1	0,8 0,9 0,8	0,8 1,3 1,1	9,3 9,4 9,4	8,6 8,7 8,6
Zusammen	m w i	5 735 2 645 8 380	27,5 27,1 27,4	7,4 7,4 7,4	5,3 5,3 5,3	0,7 0,8 0,7	0,8 1,1 1,0	10,3 10,3 10,3	9,8 9,6 9,8
-Zweitstudium									
Sprach- und Kulturwissen- schaften									
Evangelische Theologie, - Religionslehre	m w i	- 3 3	- 33,9 33,9	- - -	- - -	- - -	- - -	- - -	- 7,7 7,7
Katholische Theologie, - Religionslehre	m w i	1 1 2	39,6 28,4 34,0	21,2 10,2 15,7	20,3 9,3 14,8	- 0,5 0,5	- - -	- - -	8,8 9,8 9,3
Sprach- und Kulturwissen- schaften zusammen	m w i	1 4 5	39,6 32,6 34,0	21,2 10,2 15,7	20,3 9,3 14,8	- 0,5 0,5	- - -	- - -	8,8 8,2 8,3
Rechts-, Wirtschafts- und Sozialwissenschaften									
Sozialwesen	m w i	12 11 23	33,1 27,7 30,5	7,4 6,7 6,9	5,5 5,0 5,2	- - -	- - -	10,8 10,3 10,4	9,6 9,2 9,4
Wirtschaftswissen- schaften	m w i	2 - 2	28,3 - 28,3	10,0 - 10,0	8,2 - 8,2	- - -	- - -	12,5 - 12,5	8,7 - 8,7
Wirtschaftsingenieur- wesen	m w i	2 - 2	29,2 - 29,2	- - -	- - -	- - -	- - -	- - -	10,9 - 10,9
Rechts-, Wirtschafts- und Sozialwissensch. zusammen	m w i	16 11 27	32,0 27,7 30,2	8,3 6,7 7,2	6,4 5,0 5,5	- - -	- - -	11,3 10,3 10,6	9,7 9,2 9,5

Noch: Tabelle 2 a. Deutsche Absolventen mit bestandener Prüfung im Prüfungsjahr 1993/94 nach Studiengängen, Durchschnittsalter und Angaben zum Studienverlauf

Prüfungsgruppe									
Prüfung	Ge- schl.	Bestandene Prüfungen insgesamt	Alter bei Abschluß	Hochschul- berechtigung bis Abschluß	Erststimma- trikulation bis Abschluß	Beurlau- bung und Unter- brechung	Studium außerhalb Deutsch- lands	Hochschul- semester	Fach- semester
Fächergruppe									
Studienbereich			Durchschnitt in Jahren					Semester	
Hochschulen insgesamt									
Teil A: Ohne Universität der Bundeswehr und ohne Bayerische Beamtenfachhochschule									
Agrar-, Forst- und Ernährungswissenschaften									
Agrarwissenschaften, Lebensmittel- und Getränketechnologie	m	2	32,5	14,7	13,3	-	-	19,8	7,8
	w	-	-	-	-	-	-	-	-
	i	2	32,5	14,7	13,3	-	-	19,8	7,8
Forstwissenschaft, Holzwirtschaft	m	-	-	-	-	-	-	-	-
	w	1	34,2	-	-	-	-	-	10,7
	i	1	34,2	-	-	-	-	-	10,7
Agrar-, Forst- und Ernährungswissenschaften zusammen	m	2	32,5	14,7	13,3	-	-	19,8	7,8
	w	1	34,2	-	-	-	-	-	10,7
	i	3	33,0	14,7	13,3	-	-	19,8	8,8
Ingenieurwissenschaften									
Maschinenbau/Verfahrenstechnik	m	1	30,3	11,1	9,3	-	-	18,7	7,7
	w	-	-	-	-	-	-	-	-
	i	1	30,3	11,1	9,3	-	-	18,7	7,7
Elektrotechnik	m	1	30,0	12,9	12,1	-	-	16,3	9,3
	w	-	-	-	-	-	-	-	-
	i	1	30,0	12,9	12,1	-	-	16,3	9,3
Ingenieurwissenschaften zusammen	m	2	30,2	12,0	10,7	-	-	17,5	8,5
	w	-	-	-	-	-	-	-	-
	i	2	30,2	12,0	10,7	-	-	17,5	8,5
Zusammen	m	21	32,2	12,4	10,9	-	-	18,4	9,3
	w	16	29,3	7,2	5,7	0,5	-	11,5	9,1
	i	37	31,0	10,0	8,5	0,5	-	15,2	9,2
-Aufbaustudium									
Rechts-, Wirtschafts- und Sozialwissenschaften									
Wirtschaftsingenieurwesen	m	67	28,8	9,3	8,0	0,5	-	14,9	5,5
	w	2	29,5	10,8	9,0	-	-	14,2	5,9
	i	69	28,9	9,3	8,0	0,5	-	14,8	5,5
Rechts-, Wirtschafts- und Sozialwissensch. zusammen	m	67	28,8	9,3	8,0	0,5	-	14,9	5,5
	w	2	29,5	10,8	9,0	-	-	14,2	5,9
	i	69	28,9	9,3	8,0	0,5	-	14,8	5,5
Zusammen	m	67	28,8	9,3	8,0	0,5	-	14,9	5,5
	w	2	29,5	10,8	9,0	-	-	14,2	5,9
	i	69	28,9	9,3	8,0	0,5	-	14,8	5,5
-Ergänzungs-, Erweiterungs-, Zusatzstudium									
Ingenieurwissenschaften									
Maschinenbau/Verfahrenstechnik	m	1	25,9	5,3	4,4	-	-	9,0	11,0
	w	-	-	-	-	-	-	-	-
	i	1	25,9	5,3	4,4	-	-	9,0	11,0
Ingenieurwissenschaften zusammen	m	1	25,9	5,3	4,4	-	-	9,0	11,0
	w	-	-	-	-	-	-	-	-
	i	1	25,9	5,3	4,4	-	-	9,0	11,0
Zusammen	m	1	25,9	5,3	4,4	-	-	9,0	11,0
	w	-	-	-	-	-	-	-	-
	i	1	25,9	5,3	4,4	-	-	9,0	11,0
Prüfung zusammen	m	5 824	27,5	7,4	5,3	0,7	0,8	10,4	9,8
	w	2 663	27,1	7,4	5,3	0,8	1,1	10,3	9,6
	i	8 487	27,4	7,4	5,3	0,7	1,0	10,4	9,7
Prüfungsgruppe zusammen	m	5 824	27,5	7,4	5,3	0,7	0,8	10,4	9,8
	w	2 663	27,1	7,4	5,3	0,8	1,1	10,3	9,6
	i	8 487	27,4	7,4	5,3	0,7	1,0	10,4	9,7

Noch: Tabelle 2 a. Deutsche Absolventen mit bestandener Prüfung im Prüfungsjahr 1993/94 nach Studiengängen, Durchschnittsalter und Angaben zum Studienverlauf

Prüfungsgruppe									
Prüfung	Ge- schl.	Bestandene Prüfungen insgesamt	Alter bei Abschluß	Hochschul- berechtigung bis Abschluß	Erststimma- trikulation bis Abschluß	Beurlaubung und Unterbrechung	Studium außerhalb Deutschlands	Hochschul- semester	Fach- semester
Fächergruppe									
Studienbereich			Durchschnitt in Jahren					Semester	
Hochschulen insgesamt									
Teil A: Ohne Universität der Bundeswehr und ohne Bayerische Beamtenfachhochschule									
Sonst. Abschluß									
Abschlußzeugnis /Zertifikat									
-Aufbaustudium									
Sprach- und Kulturwissen- schaften									
Bibliothekswesen, Doku- mentation, Publizistik	m w i	- 1 1	- 28,8 28,8	- 9,9 9,9	- 9,1 9,1	- - -	- - -	- 17,3 17,3	- 4,3 4,3
Sprach- und Kulturwissen- schaften zusammen	m w i	- 1 1	- 28,8 28,8	- 9,9 9,9	- 9,1 9,1	- - -	- - -	- 17,3 17,3	- 4,3 4,3
Mathematik, Naturwissen- schaften									
Biologie	m w i	2 1 3	29,0 32,6 30,2	10,8 - 10,8	10,0 - 10,0	- - -	- - -	17,2 - 17,2	4,3 4,3 4,3
Mathematik, Naturwissen- schaften zusammen	m w i	2 1 3	29,0 32,6 30,2	10,8 - 10,8	10,0 - 10,0	- - -	- - -	17,2 - 17,2	4,3 4,3 4,3
Agrar-, Forst- und Ernährungswissenschaften									
Agrarwissenschaften, Lebensmittel- und Getränketechnologie	m w i	1 - 1	27,1 - 27,1	7,9 - 7,9	7,1 - 7,1	- - -	- - -	10,3 - 10,3	2,3 - 2,3
Agrar-, Forst- und Ernährungswissenschaften zusammen	m w i	1 - 1	27,1 - 27,1	7,9 - 7,9	7,1 - 7,1	- - -	- - -	10,3 - 10,3	2,3 - 2,3
Ingenieurwissenschaften									
Maschinenbau/ Verfahrenstechnik	m w i	34 15 49	29,9 30,6 30,1	10,8 11,0 10,8	9,3 9,4 9,3	1,0 0,7 0,8	- - -	16,2 15,5 16,0	2,1 1,5 1,9
Architektur, Innenarchitektur	m w i	27 36 63	31,4 29,8 30,5	9,8 10,1 9,9	9,8 8,6 9,1	0,9 0,9 0,9	0,5 2,8 1,6	15,0 14,3 14,6	2,7 2,6 2,6
Ingenieurwissen- schaften zusammen	m w i	61 51 112	30,6 30,1 30,4	10,3 10,3 10,3	9,5 8,8 9,2	0,9 0,8 0,9	0,5 2,8 1,6	15,6 14,7 15,1	2,3 2,2 2,3
Zusammen	m w i	64 53 117	30,5 30,1 30,3	10,3 10,3 10,3	9,5 8,8 9,2	0,9 0,8 0,9	0,5 2,8 1,6	15,5 14,7 15,1	2,4 2,3 2,4
-Ergänzungs-, Erweiterungs-, Zusatzstudium									
Sprach- und Kulturwissen- schaften									
Erziehungswissenschaften	m w i	- 2 2	- 29,0 29,0	- - -	- - -	- - -	- - -	- - -	- 4,4 4,4
Sprach- und Kulturwissen- schaften zusammen	m w i	- 2 2	- 29,0 29,0	- - -	- - -	- - -	- - -	- - -	- 4,4 4,4
Zusammen	m w i	- 2 2	- 29,0 29,0	- - -	- - -	- - -	- - -	- - -	- 4,4 4,4
Prüfung zusammen	m w i	64 55 119	30,5 30,1 30,3	10,3 10,3 10,3	9,5 8,8 9,2	0,9 0,8 0,9	0,5 2,8 1,6	15,5 14,7 15,1	2,4 2,4 2,4

Noch: Tabelle 2 a. Deutsche Absolventen mit bestandener Prüfung im Prüfungsjahr 1993/94 nach Studiengängen, Durchschnittsalter und Angaben zum Studienverlauf

Prüfungsgruppe	Ge- schl.	Bestandene Prüfungen insgesamt	Alter bei Abschluß	Hochschul- berechti- gung bis Abschluß	Erstima- trikula- tion bis Abschluß	Beurlau- bung und Unter- brechung	Studium außerhalb Deutsch- lands	Hochschul- semester	Fach- semester
Prüfung			Durchschnitt in Jahren						Semester
Fächergruppe									
Studienbereich									
Hochschulen insgesamt									
Teil A: Ohne Universität der Bundeswehr und ohne Bayerische Beamtenfachhochschule									
Sonst. Abschluß in Deutschland									
-Erststudium									
Agrar-, Forst- und Ernährungswissenschaften									
Agrarwissenschaften, Lebensmittel- und Getränketechnologie	m	27	26,5	7,4	3,8	-	-	6,3	4,8
	w	-	-	-	-	-	-	-	-
	i	27	26,5	7,4	3,8	-	-	6,3	4,8
Agrar-, Forst- und Ernährungswissenschaften zusammen	m	27	26,5	7,4	3,8	-	-	6,3	4,8
	w	-	-	-	-	-	-	-	-
	i	27	26,5	7,4	3,8	-	-	6,3	4,8
Zusammen	m	27	26,5	7,4	3,8	-	-	6,3	4,8
	w	-	-	-	-	-	-	-	-
	i	27	26,5	7,4	3,8	-	-	6,3	4,8
-Zweitstudium									
Sprach- und Kulturwissen- schaften									
Allg. und vergleichende Literatur- und Sprach- wissenschaft	m	1	29,8	-	-	-	-	-	2,5
	w	-	-	-	-	-	-	-	-
	i	1	29,8	-	-	-	-	-	2,5
Sprach- und Kulturwissen- schaften zusammen	m	1	29,8	-	-	-	-	-	2,5
	w	-	-	-	-	-	-	-	-
	i	1	29,8	-	-	-	-	-	2,5
Zusammen	m	1	29,8	-	-	-	-	-	2,5
	w	-	-	-	-	-	-	-	-
	i	1	29,8	-	-	-	-	-	2,5
-Aufbaustudium									
Sport									
Sport, Sportwissenschaft	m	-	-	-	-	-	-	-	-
	w	2	25,2	-	-	-	-	-	1,8
	i	2	25,2	-	-	-	-	-	1,8
Sport zusammen	m	-	-	-	-	-	-	-	-
	w	2	25,2	-	-	-	-	-	1,8
	i	2	25,2	-	-	-	-	-	1,8
Zusammen	m	-	-	-	-	-	-	-	-
	w	2	25,2	-	-	-	-	-	1,8
	i	2	25,2	-	-	-	-	-	1,8
Prüfung zusammen	m	28	26,7	7,4	3,8	-	-	6,3	4,7
	w	2	25,2	-	-	-	-	-	1,8
	i	30	26,6	7,4	3,8	-	-	6,3	4,6
Prüfungsgruppe zusammen	m	92	29,3	9,8	8,4	0,9	0,5	13,8	3,1
	w	57	29,9	10,3	8,8	0,8	2,8	14,7	2,4
	i	149	29,5	10,0	8,6	0,9	1,6	14,2	2,8
Insgesamt									
	m	18 441	28,2	8,3	6,3	0,9	1,0	12,3	11,1
	w	12 582	27,4	7,9	6,3	1,0	1,1	12,4	10,7
	i	31 023	27,9	8,1	6,3	1,0	1,1	12,3	10,9

Noch: Tabelle 2 a. Deutsche Absolventen mit bestandener Prüfung im Prüfungsjahr 1993/94 nach Studiengängen, Durchschnittsalter und Angaben zum Studienverlauf

Prüfungsgruppe Prüfung Fächergruppe Studienbereich	Ge- schl.	Bestandene Prüfungen insgesamt	Alter bei Abschluß	Hochschul- berechtigung bis Abschluß	Erstimmatrikulation bis Abschluß	Beurlaubung und Unterbrechung	Studium außerhalb Deutschlands	Hochschul- semester	Fach- semester
Durchschnitt in Jahren								Semester	
Hochschulen insgesamt									
Teil B: Nur Universität der Bundeswehr München									
Diplom (U) und entsprech. Abschlußprüfungen									
Diplom (U)									
-Erststudium									
Sprach- und Kulturwissenschaften									
Erziehungswissenschaften	m	62	27,0	7,7	3,5	-	-	7,1	7,3
	w	-	-	-	-	-	-	-	-
	i	62	27,0	7,7	3,5	-	-	7,1	7,3
Sprach- und Kulturwissenschaften zusammen	m	62	27,0	7,7	3,5	-	-	7,1	7,3
	w	-	-	-	-	-	-	-	-
	i	62	27,0	7,7	3,5	-	-	7,1	7,3
Rechts-, Wirtschafts- und Sozialwissenschaften									
Politikwissenschaften	m	79	26,4	7,3	3,8	0,5	-	7,5	7,1
	w	-	-	-	-	-	-	-	-
	i	79	26,4	7,3	3,8	0,5	-	7,5	7,1
Wirtschaftswissenschaften	m	91	26,0	7,0	3,7	-	-	7,0	7,1
	w	-	-	-	-	-	-	-	-
	i	91	26,0	7,0	3,7	-	-	7,0	7,1
Rechts-, Wirtschafts- und Sozialwissensch. zusammen	m	170	26,2	7,2	3,7	0,5	-	7,3	7,1
	w	-	-	-	-	-	-	-	-
	i	170	26,2	7,2	3,7	0,5	-	7,3	7,1
Mathematik, Naturwissenschaften									
Informatik	m	38	25,1	5,9	3,5	-	-	7,1	7,2
	w	-	-	-	-	-	-	-	-
	i	38	25,1	5,9	3,5	-	-	7,1	7,2
Mathematik, Naturwissenschaften zusammen	m	38	25,1	5,9	3,5	-	-	7,1	7,2
	w	-	-	-	-	-	-	-	-
	i	38	25,1	5,9	3,5	-	-	7,1	7,2
Ingenieurwissenschaften									
Elektrotechnik	m	88	25,7	5,9	3,9	-	-	7,0	7,7
	w	-	-	-	-	-	-	-	-
	i	88	25,7	5,9	3,9	-	-	7,0	7,7
Verkehrstechnik (Luft- und Raumfahrttechnik)	m	90	25,5	6,3	3,4	-	-	7,0	7,1
	w	-	-	-	-	-	-	-	-
	i	90	25,5	6,3	3,4	-	-	7,0	7,1
Bauingenieurwesen	m	22	26,5	7,2	3,5	-	-	7,1	7,0
	w	-	-	-	-	-	-	-	-
	i	22	26,5	7,2	3,5	-	-	7,1	7,0
Vermessungswesen	m	19	26,6	7,7	3,4	-	-	7,0	7,0
	w	-	-	-	-	-	-	-	-
	i	19	26,6	7,7	3,4	-	-	7,0	7,0
Ingenieurwissenschaften zusammen	m	219	25,8	6,6	3,5	-	-	7,0	7,3
	w	-	-	-	-	-	-	-	-
	i	219	25,8	6,6	3,5	-	-	7,0	7,3
Zusammen	m	489	26,0	6,9	3,6	0,5	-	7,1	7,2
	w	-	-	-	-	-	-	-	-
	i	489	26,0	6,9	3,6	0,5	-	7,1	7,2
Prüfung zusammen	m	489	26,0	6,9	3,6	0,5	-	7,1	7,2
	w	-	-	-	-	-	-	-	-
	i	489	26,0	6,9	3,6	0,5	-	7,1	7,2
Prüfungsgruppe zusammen	m	489	26,0	6,9	3,6	0,5	-	7,1	7,2
	w	-	-	-	-	-	-	-	-
	i	489	26,0	6,9	3,6	0,5	-	7,1	7,2

Noch: Tabelle 2 a. Deutsche Absolventen mit bestandener Prüfung im Prüfungsjahr 1993/94 nach Studiengängen, Durchschnittsalter und Angaben zum Studienverlauf

Prüfungsgruppe Prüfung Fächergruppe Studienbereich	Ge- schl.	Bestandene Prüfungen insgesamt	Alter bei Abschluß	Hochschul- berechtigung bis Abschluß	Erststimm- trikulation bis Abschluß	Beurlaubung und Unterbrechung	Studium außerhalb Deutschlands	Hochschul- semester	Fach- semester
			Durchschnitt in Jahren					Semester	

Hochschulen insgesamt
Teil B: Nur Universität der Bundeswehr München

Promotionen

Promotion (Abschlußprüfung vorausgesetzt)

-Promotionsstudium

Rechts-, Wirtschafts- und Sozialwissenschaften

Politikwissenschaften	m	1	32,1	-	-	-	-	-	10,5
	w	-	-	-	-	-	-	-	-
	i	1	32,1	-	-	-	-	-	10,5
Wirtschaftswissenschaften	m	5	31,6	-	-	-	-	-	8,3
	w	-	-	-	-	-	-	-	-
	i	5	31,6	-	-	-	-	-	8,3
Rechts-, Wirtschafts- und Sozialwissensch. zusammen	m	6	31,7	-	-	-	-	-	8,6
	w	-	-	-	-	-	-	-	-
	i	6	31,7	-	-	-	-	-	8,6

Ingenieurwissenschaften

Elektrotechnik	m	1	35,5	-	-	-	-	-	10,8
	w	-	-	-	-	-	-	-	-
	i	1	35,5	-	-	-	-	-	10,8
Verkehrstechnik (Luft- und Raumfahrttechnik)	m	2	34,2	-	-	-	-	-	6,9
	w	-	-	-	-	-	-	-	-
	i	2	34,2	-	-	-	-	-	6,9
Bauingenieurwesen	m	1	36,6	-	-	-	-	-	10,5
	w	-	-	-	-	-	-	-	-
	i	1	36,6	-	-	-	-	-	10,5
Ingenieurwissenschaften zusammen	m	4	35,1	-	-	-	-	-	8,8
	w	-	-	-	-	-	-	-	-
	i	4	35,1	-	-	-	-	-	8,8
Zusammen	m	10	33,1	-	-	-	-	-	8,7
	w	-	-	-	-	-	-	-	-
	i	10	33,1	-	-	-	-	-	8,7
Prüfung zusammen	m	10	33,1	-	-	-	-	-	8,7
	w	-	-	-	-	-	-	-	-
	i	10	33,1	-	-	-	-	-	8,7
Prüfungsgruppe zusammen	m	10	33,1	-	-	-	-	-	8,7
	w	-	-	-	-	-	-	-	-
	i	10	33,1	-	-	-	-	-	8,7

Fachhochschulabschluß

Diplom (FH)

-Erststudium

Rechts-, Wirtschafts- und Sozialwissenschaften

Wirtschaftswissenschaften	m	71	27,7	7,8	3,7	-	-	7,3	7,0
	w	-	-	-	-	-	-	-	-
	i	71	27,7	7,8	3,7	-	-	7,3	7,0
Rechts-, Wirtschafts- und Sozialwissensch. zusammen	m	71	27,7	7,8	3,7	-	-	7,3	7,0
	w	-	-	-	-	-	-	-	-
	i	71	27,7	7,8	3,7	-	-	7,3	7,0

Ingenieurwissenschaften

Maschinenbau/Verfahrenstechnik	m	31	26,8	7,0	3,6	-	-	7,4	7,2
	w	-	-	-	-	-	-	-	-
	i	31	26,8	7,0	3,6	-	-	7,4	7,2
Elektrotechnik	m	36	27,0	7,1	3,7	-	-	7,0	7,2
	w	-	-	-	-	-	-	-	-
	i	36	27,0	7,1	3,7	-	-	7,0	7,2

Noch: Tabelle 2 a. Deutsche Absolventen mit bestandener Prüfung im Prüfungsjahr 1993/94 nach Studiengängen, Durchschnittsalter und Angaben zum Studienverlauf

Prüfungsgruppe	Ge- schl.	Bestandene Prüfungen insgesamt	Alter bei Abschluß	Hochschul- berechti- gung bis Abschluß	Erstima- trikula- tion bis Abschluß	Beurlau- bung und Unter- brechung	Studium außerhalb Deutsch- lands	Hochschul- semester	Fach- semester	
Prüfung										
Fächergruppe										
Studienbereich	Durchschnitt in Jahren							Semester		
Hochschulen insgesamt										
Teil B: Nur Universität der Bundeswehr München										
Ingenieurwissen- schaften zusammen	m	67	26,9	7,0	3,7	-	-	7,3	7,2	
	w	-	-	-	-	-	-	-	-	
	i	67	26,9	7,0	3,7	-	-	7,3	7,2	
Zusammen	m	138	27,3	7,4	3,7	-	-	7,3	7,1	
	w	-	-	-	-	-	-	-	-	
	i	138	27,3	7,4	3,7	-	-	7,3	7,1	
Prüfung zusammen	m	138	27,3	7,4	3,7	-	-	7,3	7,1	
	w	-	-	-	-	-	-	-	-	
	i	138	27,3	7,4	3,7	-	-	7,3	7,1	
Prüfungsgruppe zusammen	m	138	27,3	7,4	3,7	-	-	7,3	7,1	
	w	-	-	-	-	-	-	-	-	
	i	138	27,3	7,4	3,7	-	-	7,3	7,1	
Hochschule insgesamt	m	637	26,4	7,1	3,6	0,5	-	7,2	7,2	
	w	-	-	-	-	-	-	-	-	
	i	637	26,4	7,1	3,6	0,5	-	7,2	7,2	

Noch: Tabelle 2 a. Deutsche Absolventen mit bestandener Prüfung im Prüfungsjahr 1993/94 nach Studiengängen, Durchschnittsalter und Angaben zum Studienverlauf

Prüfungsgruppe Prüfung Fächergruppe Studienbereich	Ge- schl.	Bestandene Prüfungen insgesamt	Alter bei Abschluß	Hochschul- berechti- gung bis Abschluß	Erstima- trikula- tion bis Abschluß	Beurlau- bung und Unter- brechung	Studium außerhalb Deutsch- lands	Hochschul- semester	Fach- semester
Durchschnitt in Jahren								Semester	

Hochschulen insgesamt
Teil C: Nur Bayerische Beamtenfachhochschule

Fachhochschul-
abschluß

Diplom (FH)

-Erststudium

Sprach- und Kulturwissen-
schaften

Bibliothekswesen, Doku-
mentation, Publizistik

m	13	25,4	5,7	4,2	-	-	8,4	6,7
w	24	24,1	5,2	3,6	-	-	7,3	6,5
i	37	24,6	5,3	3,8	-	-	7,7	6,6

Sprach- und Kulturwissen-
schaften zusammen

m	13	25,4	5,7	4,2	-	-	8,4	6,7
w	24	24,1	5,2	3,6	-	-	7,3	6,5
i	37	24,6	5,3	3,8	-	-	7,7	6,6

Rechts-, Wirtschafts- und
Sozialwissenschaften

Rechtswissenschaft

m	41	29,0	5,3	3,5	-	-	7,2	6,7
w	94	24,4	4,6	3,4	-	-	6,8	6,4
i	135	25,8	4,8	3,5	-	-	6,9	6,5

Verwaltungswissenschaft

m	1 114	29,4	4,9	3,0	-	-	5,9	5,3
w	620	24,5	4,6	3,4	4,5	-	6,7	5,9
i	1 734	27,6	4,8	3,1	4,5	-	6,1	5,5

Rechts-, Wirtschafts- und
Sozialwissensch. zusammen

m	1 155	29,4	4,9	3,0	-	-	5,9	5,3
w	714	24,5	4,6	3,4	4,5	-	6,7	6,0
i	1 869	27,5	4,8	3,2	4,5	-	6,2	5,6

Zusammen

m	1 168	29,3	4,9	3,0	-	-	5,9	5,3
w	738	24,5	4,6	3,4	4,5	-	6,7	6,0
i	1 906	27,4	4,8	3,2	4,5	-	6,2	5,6

-Zweitstudium

Rechts-, Wirtschafts- und
Sozialwissenschaften

Verwaltungswissenschaft

m	1	32,3	-	-	-	-	-	6,0
w	1	26,2	-	-	-	-	-	6,0
i	2	29,2	-	-	-	-	-	6,0

Rechts-, Wirtschafts- und
Sozialwissensch. zusammen

m	1	32,3	-	-	-	-	-	6,0
w	1	26,2	-	-	-	-	-	6,0
i	2	29,2	-	-	-	-	-	6,0

Zusammen

m	1	32,3	-	-	-	-	-	6,0
w	1	26,2	-	-	-	-	-	6,0
i	2	29,2	-	-	-	-	-	6,0

Prüfung zusammen

m	1 168	29,3	4,9	3,0	-	-	5,9	5,3
w	738	24,5	4,6	3,4	4,5	-	6,7	6,0
i	1 908	27,5	4,8	3,2	4,5	-	6,2	5,6

Prüfungsgruppe zusammen

m	1 169	29,3	4,9	3,0	-	-	5,9	5,3
w	739	24,5	4,6	3,4	4,5	-	6,7	6,0
i	1 908	27,5	4,8	3,2	4,5	-	6,2	5,6

Hochschule insgesamt

m	1 169	29,3	4,9	3,0	-	-	5,9	5,3
w	739	24,5	4,6	3,4	4,5	-	6,7	6,0
i	1 908	27,5	4,8	3,2	4,5	-	6,2	5,6

Hochschulen insgesamt einschließlich Universität der Bundeswehr München und Bayer. Beamtenfachhochschule

Insgesamt	m	20 247	28,2	7,9	5,8	0,9	1,0	11,4	10,6
	w	13 321	27,2	7,6	6,0	1,0	1,1	11,8	10,4
	i	33 568	27,8	7,7	5,9	1,0	1,1	11,5	10,5

Tabelle 2 b. Ausländische Absolventen mit bestandener Prüfung im Prüfungsjahr 1993/94 nach Studiengängen, Durchschnittsalter und Angaben zum Studienverlauf

Prüfungsgruppe Prüfung Fächergruppe Studienbereich	Ge- schl.	Bestandene Prüfungen insgesamt	Alter bei Abschluß	Hochschul- berechtigung bis Abschluß	Erststim- mulation bis Abschluß	Beurlau- bung und Unter- brechung	Studium außerhalb Deutsch- lands	Hochschul- semester	Fach- semester
Durchschnitt in Jahren								Semester	
Hochschulen insgesamt									
Teil A: Ohne Universität der Bundeswehr									
Diplom (U) und entsprech. Ab- schlußprüfungen									
Magister									
-Erststudium									
Sprach- und Kulturwissen- schaften									
Philosophie	m w i	10 5 15	33,1 30,1 32,1	16,0 8,0 15,0	7,0 4,2 6,6	2,0 - 2,0	3,3 3,0 3,2	14,2 8,5 13,5	11,7 11,8 11,7
Geschichte	m w i	2 5 7	31,3 29,7 30,2	8,3 7,8 7,9	5,4 6,3 6,1	- 1,0 1,0	- 1,0 1,0	11,0 12,8 12,4	7,8 12,5 11,2
Bibliothekswesen, Doku- mentation, Publizistik	m w i	1 2 3	32,9 25,8 28,2	6,2 5,2 5,7	8,3 4,3 6,3	- - -	- - -	15,8 8,8 12,3	10,8 9,3 9,8
Allg. und vergleichende Literatur- und Sprach- wissenschaft	m w i	1 2 3	33,6 25,6 28,2	- - -	- - -	- - -	- - -	- - -	7,7 9,7 9,0
Althilologie (klass. Philol.), Neugriechisch	m w i	3 - 3	28,0 - 28,0	12,2 - 12,2	5,3 - 5,3	- - -	- - -	10,8 - 10,8	9,7 - 9,7
Germanistik (Deutsch, germanische Sprachen ohne Anglistik)	m w i	21 32 53	31,7 29,9 30,6	9,2 11,2 10,6	6,2 7,0 6,7	1,0 1,9 1,7	2,8 3,1 3,0	12,5 12,9 12,8	11,6 13,6 12,8
Anglistik, Amerikanistik	m w i	- 8 8	- 30,4 30,4	- 10,9 10,9	- 9,5 9,5	- 4,0 4,0	- - -	- 14,7 14,7	- 13,1 13,1
Romanistik	m w i	- 5 5	- 29,1 29,1	- 9,4 9,4	- 6,2 6,2	- 0,5 0,5	- 1,5 1,5	- 12,5 12,5	- 11,7 11,7
Slawistik, Baltistik, Finno-Ugristik	m w i	1 1 2	34,8 26,9 30,9	- 7,1 7,1	- 6,3 6,3	- - -	- - -	- 12,7 12,7	14,0 12,7 13,3
Außereuropäische Sprach- und Kultur- wissenschaften	m w i	4 1 5	28,7 28,1 28,6	9,0 - 9,0	6,6 - 6,6	0,5 - 0,5	4,0 - 4,0	13,1 - 13,1	11,1 12,7 11,4
Kulturwissensch. i.e.S.	m w i	1 - 1	37,0 - 37,0	7,2 - 7,2	6,3 - 6,3	- - -	- - -	12,8 - 12,8	12,8 - 12,8
Psychologie	m w i	1 1 2	44,3 30,5 37,4	18,2 4,2 11,2	9,8 3,8 6,8	- - -	7,1 - 7,1	18,8 7,8 13,3	21,8 6,8 14,3
Erziehungswissenschaften	m w i	2 6 8	39,5 32,9 34,6	18,0 12,7 14,9	7,0 7,9 7,5	- 2,0 2,0	6,0 4,0 5,0	14,1 16,0 15,2	14,1 10,4 11,4
Sonderpädagogik	m w i	- 1 1	- 25,7 25,7	- - -	- - -	- - -	- - -	- - -	- 9,7 9,7
Sprach- und Kulturwissen- schaften zusammen	m w i	47 69 116	32,4 29,8 30,8	11,8 10,3 10,9	6,7 7,0 6,9	1,2 2,1 1,9	4,0 2,5 3,1	13,4 13,0 13,2	11,6 12,5 12,1
Rechts-, Wirtschafts- und Sozialwissenschaften									
Politikwissenschaften	m w i	6 2 8	30,0 28,8 29,7	16,7 16,3 16,6	10,3 5,0 8,6	- - -	- - -	19,8 9,2 16,3	10,9 9,9 10,6
Rechts-, Wirtschafts- und Sozialwissensch. zusammen	m w i	6 2 8	30,0 28,8 29,7	16,7 16,3 16,6	10,3 5,0 8,6	- - -	- - -	19,8 9,2 16,3	10,9 9,9 10,6

Noch: Tabelle 2 b. Ausländische Absolventen mit bestandener Prüfung im Prüfungsjahr 1993/94 nach Studiengängen, Durchschnittsalter und Angaben zum Studienverlauf

Prüfungsgruppe Prüfung Fächergruppe Studienbereich	Geschl.	Bestandene Prüfungen insgesamt	Alter bei Abschluß	Hochschul- berechtigung bis Abschluß	Erstimmatrikulation bis Abschluß	Beurlaubung und Unterbrechung	Studium außerhalb Deutschlands	Hochschul- semester	Fach- semester	
										Durchschnitt in Jahren
Hochschulen insgesamt										
Teil A: Ohne Universität der Bundeswehr										
Kunst, Kunstwissenschaft										
Kunst, Kunstwissen- schaft allgemein	m	1	37,3	12,2	4,3	-	7,0	8,8	8,8	
	w	4	28,2	8,8	7,6	2,0	-	15,4	12,3	
	i	5	30,0	9,6	6,8	2,0	7,0	13,8	11,6	
Darstellende Kunst, Film und Fernsehen, Theaterwissenschaft	m	-	-	-	-	-	-	-	-	
	w	1	41,5	16,3	7,4	1,0	-	14,0	11,0	
	i	1	41,5	16,3	7,4	1,0	-	14,0	11,0	
Musik, Musikwissenschaft	m	2	33,3	7,0	5,2	-	4,0	10,5	10,6	
	w	2	33,4	9,2	6,3	-	4,0	12,8	11,3	
	i	4	33,4	8,1	5,7	-	4,0	11,7	10,9	
Kunst, Kunstwissen- schaft zusammen	m	3	34,6	9,6	4,7	-	5,5	9,7	10,0	
	w	7	31,6	10,4	7,3	1,5	4,0	14,6	11,8	
	i	10	32,5	10,1	6,6	1,5	5,0	13,2	11,3	
Zusammen	m	56	32,2	12,0	6,8	1,2	4,3	13,6	11,4	
	w	78	29,9	10,4	7,0	2,0	2,6	13,1	12,4	
	i	134	30,9	11,1	6,9	1,9	3,3	13,3	12,0	
-Zweitstudium										
Sprach- und Kulturwissen- schaften										
Philosophie	m	2	32,6	13,7	5,6	1,0	7,0	11,4	11,4	
	w	-	-	-	-	-	-	-	-	
	i	2	32,6	13,7	5,6	1,0	7,0	11,4	11,4	
Anglistik, Amerikanistik	m	-	-	-	-	-	-	-	-	
	w	1	39,8	-	-	-	-	-	15,7	
	i	1	39,8	-	-	-	-	-	15,7	
Sprach- und Kulturwissen- schaften zusammen	m	2	32,6	13,7	5,6	1,0	7,0	11,4	11,4	
	w	1	39,8	-	-	-	-	-	15,7	
	i	3	35,0	13,7	5,6	1,0	7,0	11,4	12,8	
Rechts-, Wirtschafts- und Sozialwissenschaften										
Politikwissenschaften	m	1	29,3	-	-	-	-	-	7,7	
	w	-	-	-	-	-	-	-	-	
	i	1	29,3	-	-	-	-	-	7,7	
Rechts-, Wirtschafts- und Sozialwissensch. zusammen	m	1	29,3	-	-	-	-	-	7,7	
	w	-	-	-	-	-	-	-	-	
	i	1	29,3	-	-	-	-	-	7,7	
Kunst, Kunstwissenschaft										
Kunst, Kunstwissen- schaft allgemein	m	-	-	-	-	-	-	-	-	
	w	1	32,6	14,3	7,4	1,0	5,0	15,0	12,0	
	i	1	32,6	14,3	7,4	1,0	5,0	15,0	12,0	
Kunst, Kunstwissen- schaft zusammen	m	-	-	-	-	-	-	-	-	
	w	1	32,6	14,3	7,4	1,0	5,0	15,0	12,0	
	i	1	32,6	14,3	7,4	1,0	5,0	15,0	12,0	
Zusammen	m	3	31,5	13,7	5,6	1,0	7,0	11,4	10,2	
	w	2	36,2	14,3	7,4	1,0	5,0	15,0	13,8	
	i	5	33,4	13,9	6,2	1,0	6,0	12,6	11,6	
Prüfung zusammen	m	59	32,2	12,1	6,7	1,1	4,6	13,4	11,4	
	w	80	30,1	10,5	7,0	2,0	2,8	13,1	12,4	
	i	139	31,0	11,2	6,9	1,8	3,5	13,3	12,0	

Noch: Tabelle 2 b. Ausländische Absolventen mit bestandener Prüfung im Prüfungsjahr 1993/94 nach Studiengängen, Durchschnittsalter und Angaben zum Studienverlauf

Prüfungsgruppe Prüfung Fächergruppe Studienbereich	Ge- schl.	Bestandene Prüfungen insgesamt	Alter bei Abschluß	Hochschul- berechti- gung bis Abschluß	Erstima- trikula- tion bis Abschluß	Beurlau- bung und Unter- brechung	Studium außerhalb Deutsch- lands	Hochschul- semester	Fach- semester
Durchschnitt in Jahren								Semester	
Hochschulen insgesamt									
Teil A: Ohne Universität der Bundeswehr									
Lizentiat									
-Erststudium									
Sprach- und Kulturwissen- schaften									
Katholische Theologie, - Religionslehre	m	2	25,8	-	-	-	-	-	11,2
	w	-	-	-	-	-	-	-	-
	i	2	25,8	-	-	-	-	-	11,2
Sprach- und Kulturwissen- schaften zusammen	m	2	25,8	-	-	-	-	-	11,2
	w	-	-	-	-	-	-	-	-
	i	2	25,8	-	-	-	-	-	11,2
Zusammen	m	2	25,8	-	-	-	-	-	11,2
	w	-	-	-	-	-	-	-	-
	i	2	25,8	-	-	-	-	-	11,2
Prüfung zusammen	m	2	25,8	-	-	-	-	-	11,2
	w	-	-	-	-	-	-	-	-
	i	2	25,8	-	-	-	-	-	11,2
Staatsexamen/ 1. Staatsprüfung									
-Erststudium									
Rechts-, Wirtschafts- und Sozialwissenschaften									
Rechtswissenschaft	m	11	25,4	6,4	5,2	0,5	2,0	10,6	8,6
	w	8	26,0	6,9	5,1	-	2,0	10,4	9,8
	i	19	25,7	6,6	5,2	0,5	2,0	10,5	9,1
Rechts-, Wirtschafts- und Sozialwissensch. zusammen	m	11	25,4	6,4	5,2	0,5	2,0	10,6	8,6
	w	8	26,0	6,9	5,1	-	2,0	10,4	9,8
	i	19	25,7	6,6	5,2	0,5	2,0	10,5	9,1
Mathematik, Naturwissen- schaften									
Pharmazie	m	8	28,1	6,3	5,9	-	-	11,0	10,6
	w	4	28,8	6,0	5,2	-	-	10,5	11,4
	i	12	28,3	6,1	5,5	-	-	10,8	10,9
Mathematik, Naturwissen- schaften zusammen	m	8	28,1	6,3	5,9	-	-	11,0	10,6
	w	4	28,8	6,0	5,2	-	-	10,5	11,4
	i	12	28,3	6,1	5,5	-	-	10,8	10,9
Humanmedizin									
Humanmedizin (ohne Zahnmedizin)	m	40	29,2	9,2	7,1	-	3,0	14,3	14,1
	w	29	28,6	9,0	7,8	1,0	4,0	15,5	14,0
	i	69	28,9	9,1	7,4	1,0	3,5	14,8	14,0
Zahnmedizin	m	5	27,9	13,0	11,7	0,5	-	23,5	13,5
	w	6	27,2	8,2	6,9	-	-	14,1	12,7
	i	11	27,5	9,0	7,7	0,5	-	15,6	13,0
Humanmedizin zusammen	m	45	29,1	9,4	7,4	0,5	3,0	14,9	14,0
	w	35	28,3	8,8	7,5	1,0	4,0	15,0	13,8
	i	80	28,7	9,1	7,6	0,8	3,5	15,0	13,9
Veterinärmedizin									
Veterinärmedizin	m	5	34,2	9,6	4,5	-	5,5	9,3	11,2
	w	8	27,6	9,1	5,9	-	7,0	12,0	12,3
	i	13	30,1	9,3	5,4	-	6,3	10,9	11,8
Veterinärmedizin zusammen	m	5	34,2	9,6	4,5	-	5,5	9,3	11,2
	w	8	27,6	9,1	5,9	-	7,0	12,0	12,3
	i	13	30,1	9,3	5,4	-	6,3	10,9	11,8
Zusammen	m	69	28,7	8,2	6,3	0,5	3,1	12,8	12,5
	w	55	27,9	8,3	6,7	1,0	4,3	13,4	12,8
	i	124	28,4	8,2	6,5	0,7	3,6	13,1	12,7

Noch: Tabelle 2 b. Ausländische Absolventen mit bestandener Prüfung im Prüfungsjahr 1993/94 nach Studiengängen, Durchschnittsalter und Angaben zum Studienverlauf

Prüfungsgruppe Prüfung Fächergruppe Studienbereich	Geschl.	Bestandene Prüfungen insgesamt	Alter bei Abschluß	Hochschul- berechtigung bis Abschluß	Erstimm- trikulation bis Abschluß	Beurlau- bung und Unter- brechung	Studium außerhalb Deutsch- lands	Hochschul- semester	Fach- semester
Durchschnitt in Jahren								Semester	
Hochschulen insgesamt Teil A: Ohne Universität der Bundeswehr									
-Zweitstudium									
Rechts-, Wirtschafts- und Sozialwissenschaften									
Rechtswissenschaft	m	1	29,0	-	-	-	-	-	11,7
	w	-	-	-	-	-	-	-	-
	i	1	29,0	-	-	-	-	-	11,7
Rechts-, Wirtschafts- und Sozialwissensch. zusammen	m	1	29,0	-	-	-	-	-	11,7
	w	-	-	-	-	-	-	-	-
	i	1	29,0	-	-	-	-	-	11,7
Mathematik, Naturwissen- schaften									
Chemie	m	1	32,5	13,0	4,2	-	5,0	8,5	8,5
	w	-	-	-	-	-	-	-	-
	i	1	32,5	13,0	4,2	-	5,0	8,5	8,5
Mathematik, Naturwissen- schaften zusammen	m	1	32,5	13,0	4,2	-	5,0	8,5	8,5
	w	-	-	-	-	-	-	-	-
	i	1	32,5	13,0	4,2	-	5,0	8,5	8,5
Veterinärmedizin									
Veterinärmedizin	m	1	32,3	8,3	5,4	-	5,0	11,0	11,0
	w	-	-	-	-	-	-	-	-
	i	1	32,3	8,3	5,4	-	5,0	11,0	11,0
Veterinärmedizin zusammen	m	1	32,3	8,3	5,4	-	5,0	11,0	11,0
	w	-	-	-	-	-	-	-	-
	i	1	32,3	8,3	5,4	-	5,0	11,0	11,0
Zusammen	m	3	31,3	10,6	4,8	-	5,0	9,8	10,4
	w	-	-	-	-	-	-	-	-
	i	3	31,3	10,6	4,8	-	5,0	9,8	10,4
Prüfung zusammen	m	72	28,8	8,4	6,2	0,5	3,6	12,5	12,4
	w	55	27,9	8,3	6,7	1,0	4,3	13,4	12,8
	i	127	28,4	8,3	6,4	0,7	3,9	13,0	12,6
Diplom (U)									
-Erststudium									
Sprach- und Kulturwissen- schaften									
Katholische Theologie, - Religionslehre	m	6	33,9	20,8	12,4	0,5	4,0	11,5	11,4
	w	-	-	-	-	-	-	-	-
	i	6	33,9	20,8	12,4	0,5	4,0	11,5	11,4
Geschichte	m	1	28,3	8,9	6,6	-	-	13,3	11,3
	w	-	-	-	-	-	-	-	-
	i	1	28,3	8,9	6,6	-	-	13,3	11,3
Bibliothekswesen, Doku- mentation, Publizistik	m	-	-	-	-	-	-	-	-
	w	3	36,6	13,3	2,9	-	2,0	6,0	10,2
	i	3	36,6	13,3	2,9	-	2,0	6,0	10,2
Germanistik (Deutsch, germanische Sprachen ohne Anglistik)	m	2	31,0	11,3	5,9	-	-	12,0	7,1
	w	-	-	-	-	-	-	-	-
	i	2	31,0	11,3	5,9	-	-	12,0	7,1
Psychologie	m	2	34,4	13,0	5,2	-	-	10,5	15,1
	w	8	32,1	11,3	7,7	1,4	4,3	15,4	13,2
	i	10	32,5	11,6	7,3	1,4	4,3	14,7	13,6
Erziehungswissenschaften	m	-	-	-	-	-	-	-	-
	w	4	29,8	8,7	6,8	-	-	13,8	11,8
	i	4	29,8	8,7	6,8	-	-	13,8	11,8
Sprach- und Kulturwissen- schaften zusammen	m	11	33,0	14,9	8,5	0,5	4,0	11,8	11,3
	w	15	32,4	11,0	7,0	1,4	3,5	14,0	12,2
	i	26	32,6	12,4	7,5	1,1	3,7	13,2	11,8

Noch: Tabelle 2 b. Ausländische Absolventen mit bestandener Prüfung im Prüfungsjahr 1993/94 nach Studiengängen, Durchschnittsalter und Angaben zum Studienverlauf

Prüfungsgruppe Prüfung Fächergruppe Studienbereich	Geschl.	Bestandene Prüfungen insgesamt	Alter bei Abschluß	Hochschul- berechtigung bis Abschluß	Erstima- trikula- tion bis Abschluß	Beurlau- bung und Unter- brechung	Studium außerhalb Deutsch- lands	Hochschul- semester	Fach- semester	
Durchschnitt in Jahren								Semester		
Hochschule insgesamt										
Teil A: Ohne Universität der Bundeswehr										
Rechts-, Wirtschafts- und Sozialwissenschaften										
Politikwissenschaften	m	4	34,1	8,4	5,0	-	1,5	9,6	9,9	
	w	-	-	-	-	-	-	-	-	
	i	4	34,1	8,4	5,0	-	1,5	9,6	9,9	
Sozialwissenschaften	m	2	28,2	9,5	8,2	-	-	14,5	9,5	
	w	3	28,1	7,8	6,9	-	-	13,0	10,2	
	i	5	26,9	8,6	7,5	-	-	13,8	9,9	
Wirtschaftswissen- schaften	m	44	26,7	8,2	6,4	1,0	1,9	12,7	10,7	
	w	25	27,4	7,9	5,9	1,0	2,1	11,9	10,8	
	i	69	27,0	8,1	6,2	1,0	2,0	12,3	10,8	
Rechts-, Wirtschafts- und Sozialwissensch. zusammen	m	50	27,4	8,3	6,3	1,0	1,8	12,4	10,6	
	w	28	27,3	7,9	6,0	1,0	2,1	12,0	10,8	
	i	78	27,3	8,2	6,2	1,0	2,0	12,2	10,7	
Mathematik, Naturwissen- schaften										
Mathematik	m	3	29,3	9,2	7,8	-	-	15,8	11,2	
	w	2	28,5	8,9	5,1	-	-	10,3	11,5	
	i	5	29,0	8,0	6,5	-	-	13,1	11,3	
Informatik	m	28	28,3	9,3	6,9	0,5	3,0	13,4	12,6	
	w	3	27,4	7,9	7,1	-	-	12,3	11,6	
	i	31	28,2	9,2	6,9	0,5	3,0	13,3	12,5	
Physik, Astronomie	m	15	28,6	10,2	7,3	1,0	1,0	14,1	12,8	
	w	3	27,3	10,6	6,8	0,5	0,8	12,8	12,9	
	i	18	28,4	10,3	7,2	0,8	0,9	13,9	12,9	
Chemie	m	6	30,6	8,1	4,9	-	-	9,7	13,6	
	w	5	29,1	10,1	6,6	-	3,5	13,3	12,5	
	i	11	29,9	9,1	5,7	-	3,5	11,5	13,1	
Biologie	m	9	29,5	9,8	6,5	0,5	5,0	12,4	12,3	
	w	9	28,0	6,8	5,9	-	-	12,1	13,7	
	i	18	28,7	8,7	6,3	0,5	5,0	12,3	13,0	
Geowissenschaften (ohne Geographie)	m	3	29,1	7,4	4,8	-	2,0	9,3	11,6	
	w	2	34,0	15,9	1,1	-	5,6	2,3	10,8	
	i	5	31,0	10,2	3,6	-	3,8	7,0	11,3	
Geographie	m	-	-	-	-	-	-	-	-	
	w	2	27,7	8,8	7,0	-	-	14,2	13,8	
	i	2	27,7	8,8	7,0	-	-	14,2	13,8	
Mathematik, Naturwissen- schaften zusammen	m	64	28,8	9,4	6,7	0,6	2,8	13,0	12,6	
	w	26	28,5	9,3	5,9	0,5	3,3	11,7	12,7	
	i	90	28,7	9,4	6,5	0,6	3,0	12,7	12,6	
Agrar-, Forst- und Ernährungswissenschaften										
Landespflege, Umweltgestaltung	m	-	-	-	-	-	-	-	-	
	w	1	26,3	-	-	-	-	-	10,5	
	i	1	26,3	-	-	-	-	-	10,5	
Agrarwissenschaften, Lebensmittel- und Getränketechnologie	m	1	28,0	7,2	6,3	-	-	12,8	13,8	
	w	-	-	-	-	-	-	-	-	
	i	1	28,0	7,2	6,3	-	-	12,8	13,8	
Ernährungs- und Haus- haltswissenschaften	m	-	-	-	-	-	-	-	-	
	w	4	25,6	6,0	5,2	-	-	10,5	9,3	
	i	4	25,6	6,0	5,2	-	-	10,5	9,3	
Agrar-, Forst- und Ernährungswissenschaften zusammen	m	1	28,0	7,2	6,3	-	-	12,8	13,8	
	w	5	25,8	6,0	5,2	-	-	10,5	9,6	
	i	6	26,1	6,6	5,7	-	-	11,7	10,3	
Ingenieurwissenschaften										
Maschinenbau/ Verfahrenstechnik	m	24	27,3	8,0	6,1	-	-	12,1	12,0	
	w	-	-	-	-	-	-	-	-	
	i	24	27,3	8,0	6,1	-	-	12,1	12,0	
Elektrotechnik	m	33	26,8	8,2	7,2	-	-	14,3	11,6	
	w	3	25,6	5,1	4,3	-	-	8,7	11,2	
	i	36	26,7	7,9	6,9	-	-	13,7	11,6	
Verkehrstechnik (Luft-und Raumfahrttechnik)	m	2	25,8	5,1	4,3	-	-	8,7	11,3	
	w	-	-	-	-	-	-	-	-	
	i	2	25,8	5,1	4,3	-	-	8,7	11,3	

Noch: Tabelle 2 b. Ausländische Absolventen mit bestandener Prüfung im Prüfungsjahr 1993/94 nach Studiengängen, Durchschnittsalter und Angaben zum Studienverlauf

Prüfungsgruppe Prüfung Fächergruppe Studienbereich	Geschl.	Bestandene Prüfungen insgesamt	Alter bei Abschluß	Hochschul- berechtigung bis Abschluß	Erstimm- trikula- tion bis Abschluß	Beurlau- bung und Unter- brechung	Studium außerhalb Deutsch- lands	Hochschul- semester	Fach- semester	
										Durchschnitt in Jahren
Hochschule insgesamt Teil A: Ohne Universität der Bundeswehr										
Architektur, Innearchitektur	m	1	26,7	-	-	-	-	-	8,8	
	w	1	27,1	-	-	-	-	-	10,8	
	i	2	26,9	-	-	-	-	-	9,8	
Bauingenieurwesen	m	9	28,2	7,5	5,6	-	-	10,9	14,2	
	w	1	24,6	-	-	-	-	-	9,2	
	i	10	27,8	7,5	5,6	-	-	10,9	13,7	
Vermessungswesen	m	1	25,2	7,8	6,0	-	-	11,2	11,2	
	w	-	-	-	-	-	-	-	-	
	i	1	25,2	7,8	6,0	-	-	11,2	11,2	
Ingenieurwissen- schaften zusammen	m	70	27,1	7,8	6,4	-	-	12,5	12,0	
	w	5	25,7	5,1	4,3	-	-	8,7	10,7	
	i	75	27,0	7,7	6,3	-	-	12,4	11,9	
Zusammen	m	196	28,1	8,9	6,6	0,7	2,7	12,6	11,8	
	w	79	28,5	8,9	6,1	1,2	2,9	12,2	11,6	
	i	275	28,2	8,9	6,5	0,9	2,8	12,5	11,8	
-Zweitstudium										
Sprach- und Kulturwissen- schaften										
Psychologie	m	1	28,1	10,9	7,1	-	2,0	14,3	12,3	
	w	1	32,8	14,8	9,4	1,0	3,0	19,0	14,0	
	i	2	30,4	12,8	8,2	1,0	2,5	16,7	13,2	
Sprach- und Kulturwissen- schaften zusammen	m	1	28,1	10,9	7,1	-	2,0	14,3	12,3	
	w	1	32,8	14,8	9,4	1,0	3,0	19,0	14,0	
	i	2	30,4	12,8	8,2	1,0	2,5	16,7	13,2	
Rechts-, Wirtschafts- und Sozialwissenschaften										
Politikwissenschaften	m	1	32,9	15,3	5,4	-	7,0	11,0	10,0	
	w	-	-	-	-	-	-	-	-	
	i	1	32,9	15,3	5,4	-	7,0	11,0	10,0	
Rechts-, Wirtschafts- und Sozialwissensch. zusammen	m	1	32,9	15,3	5,4	-	7,0	11,0	10,0	
	w	-	-	-	-	-	-	-	-	
	i	1	32,9	15,3	5,4	-	7,0	11,0	10,0	
Mathematik, Naturwissen- schaften										
Biologie	m	1	28,5	7,9	4,1	-	4,0	8,3	8,3	
	w	-	-	-	-	-	-	-	-	
	i	1	28,5	7,9	4,1	-	4,0	8,3	8,3	
Mathematik, Naturwissen- schaften zusammen	m	1	28,5	7,9	4,1	-	4,0	8,3	8,3	
	w	-	-	-	-	-	-	-	-	
	i	1	28,5	7,9	4,1	-	4,0	8,3	8,3	
Zusammen	m	3	29,8	11,4	5,5	-	4,9	11,2	10,2	
	w	1	32,8	14,8	9,4	1,0	3,0	19,0	14,0	
	i	4	30,6	12,2	6,5	1,0	4,0	13,2	11,2	
-Aufbaustudium										
Rechts-, Wirtschafts- und Sozialwissenschaften										
Wirtschaftsingenieur- wesen	m	5	29,6	13,9	12,1	-	-	21,3	5,8	
	w	-	-	-	-	-	-	-	-	
	i	5	29,6	13,9	12,1	-	-	21,3	5,8	
Rechts-, Wirtschafts- und Sozialwissensch. zusammen	m	5	29,6	13,9	12,1	-	-	21,3	5,8	
	w	-	-	-	-	-	-	-	-	
	i	5	29,6	13,9	12,1	-	-	21,3	5,8	
Zusammen	m	5	29,6	13,9	12,1	-	-	21,3	5,8	
	w	-	-	-	-	-	-	-	-	
	i	5	29,6	13,9	12,1	-	-	21,3	5,8	
Prüfung zusammen	m	204	28,1	9,1	6,6	0,7	3,1	12,7	11,7	
	w	80	28,5	9,0	6,2	1,1	2,9	12,4	11,6	
	i	284	28,2	9,1	6,5	0,9	3,0	12,6	11,7	
Prüfungsgruppe zusammen	m	337	29,0	9,6	6,6	0,8	3,8	12,8	11,8	
	w	215	28,9	9,4	6,6	1,7	3,0	12,9	12,2	
	i	552	29,0	9,5	6,6	1,3	3,4	12,9	11,9	

Noch: Tabelle 2 b. Ausländische Absolventen mit bestandener Prüfung im Prüfungsjahr 1993/94 nach Studiengängen, Durchschnittsalter und Angaben zum Studienverlauf

Prüfungsgruppe Prüfung Fächergruppe Studienbereich	Ge- schl.	Bestandene Prüfungen insgesamt	Alter bei Abschluß	Hochschul- berechtigung bis Abschluß	Erstimm- trikula- tion bis Abschluß	Beurlau- bung und Unter- brechung	Studium außerhalb Deutsch- lands	Hochschul- semester	Fach- semester
Durchschnitt in Jahren								Semester	
Hochschulen insgesamt									
Teil A: Ohne Universität der Bundeswehr									
Promotionen									
Promotion (Ab- schlußprüfung vorausgesetzt)									
-Promotions- studium									
Sprach- und Kulturwissen- schaften									
Evangelische Theologie, - Religionslehre	m w i	2 - 2	35,1 - 35,1	- - -	- - -	- - -	- - -	- - -	14,8 - 14,8
Katholische Theologie, - Religionslehre	m w i	4 - 4	31,3 - 31,3	14,6 - 14,6	10,2 - 10,2	1,0 - 1,0	5,0 - 5,0	19,7 - 19,7	9,7 - 9,7
Philosophie	m w i	9 1 10	36,1 39,8 36,4	16,7 22,2 18,5	7,8 11,3 9,0	- 0,5 0,5	8,1 7,5 7,9	15,8 22,8 18,2	13,7 21,8 14,6
Geschichte	m w i	2 1 3	36,0 27,1 33,0	19,2 - 19,2	6,8 - 6,8	- - -	4,5 - 4,5	13,8 - 13,8	13,9 7,7 11,8
Allg. und vergleichende Literatur- und Sprach- wissenschaft	m w i	2 1 3	39,2 27,1 35,2	18,3 10,1 15,5	3,4 4,3 3,7	- - -	5,5 5,0 5,3	7,0 8,7 7,6	9,0 6,7 8,2
Altphilologie (klass. Philol.), Neugriechisch	m w i	3 1 4	35,5 41,1 36,9	13,3 24,3 18,8	6,4 9,9 8,2	- - -	5,0 6,0 5,5	13,0 20,0 16,5	12,6 21,0 14,7
Germanistik (Deutsch, germanische Sprachen ohne Anglistik)	m w i	5 5 10	36,1 32,6 34,4	- 9,2 9,2	- 6,3 6,3	- - -	- 6,0 6,0	- 12,8 12,8	19,3 15,5 17,4
Anglistik, Amerikanistik	m w i	2 1 3	34,3 50,3 39,6	20,2 21,2 20,7	3,3 4,3 3,8	- - -	5,0 6,0 5,5	6,8 8,8 7,8	14,3 8,8 12,4
Romanistik	m w i	- 2 2	- 28,2 28,2	- - -	- - -	- - -	- - -	- - -	- 11,1 11,1
Slawistik, Baltistik, Finno-Ugristik	m w i	1 - 1	32,8 - 32,8	- - -	- - -	- - -	- - -	- - -	18,7 - 18,7
Außereuropäische Sprach- und Kultur- wissenschaften	m w i	2 - 2	37,0 - 37,0	18,2 - 18,2	12,3 - 12,3	- - -	4,0 - 4,0	24,8 - 24,8	16,8 - 16,8
Erziehungswissenschaften	m w i	2 4 6	34,3 40,9 38,7	- 24,1 24,1	- 9,8 9,8	- - -	- 5,8 5,8	- 19,8 19,8	18,6 15,2 16,3
Sprach- und Kulturwissen- schaften zusammen	m w i	34 16 50	35,3 35,5 35,4	17,0 19,3 17,9	7,2 8,0 7,5	1,0 0,5 0,8	5,6 6,0 5,8	14,4 16,1 15,1	14,4 14,2 14,3
Rechts-, Wirtschafts- und Sozialwissenschaften									
Politikwissenschaften	m w i	2 - 2	40,8 - 40,8	- - -	- - -	- - -	- - -	- - -	13,1 - 13,1
Sozialwissenschaften	m w i	1 - 1	35,5 - 35,5	14,8 - 14,8	9,5 - 9,5	- - -	- - -	19,2 - 19,2	9,2 - 9,2
Rechtswissenschaft	m w i	9 1 10	34,8 38,0 35,2	12,9 21,0 14,2	4,2 16,2 6,2	- - -	6,3 4,0 5,8	8,3 32,5 12,3	12,9 35,5 15,2
Wirtschaftswissen- schaften	m w i	5 1 6	33,7 29,2 33,0	8,5 - 8,5	5,8 - 5,8	- - -	5,5 - 5,5	11,8 - 11,8	18,0 10,5 16,8

Noch: Tabelle 2 b. Ausländische Absolventen mit bestandener Prüfung im Prüfungsjahr 1993/94 nach Studiengängen, Durchschnittsalter und Angaben zum Studienverlauf

Prüfungsgruppe Prüfung Fächergruppe Studienbereich	Ge- schl.	Bestandene Prüfungen insgesamt	Alter bei Abschluß	Hochschul- berechtigung bis Abschluß	Erstima- trikulation bis Abschluß	Beurlau- bung und Unter- brechung	Studium außerhalb Deutsch- lands	Hochschul- semester	Fach- semester
Durchschnitt in Jahren								Semester	
Hochschulen insgesamt									
Teil A: Ohne Universität der Bundeswehr									
Rechts-, Wirtschafts- und Sozialwissensch. zusammen	m w i	17 2 19	35,3 33,6 35,1	11,6 21,0 12,6	5,3 16,2 6,4	- - -	6,0 4,0 5,7	10,7 32,5 12,9	14,2 23,0 16,1
Mathematik, Naturwissen- schaften									
Mathematik	m w i	2 - 2	34,9 - 34,9	19,0 - 19,0	12,2 - 12,2	- - -	4,0 - 4,0	24,5 - 24,5	20,3 - 20,3
Informatik	m w i	1 - 1	35,9 - 35,9	- - -	- - -	- - -	- - -	- - -	5,3 - 5,3
Physik, Astronomie	m w i	10 2 12	33,7 30,6 33,2	9,1 12,5 10,8	3,3 2,7 3,0	- - -	6,1 6,5 6,3	6,8 5,5 6,1	14,3 15,5 14,5
Chemie	m w i	10 7 17	31,0 29,8 30,5	15,8 9,8 13,2	2,6 8,0 4,9	- - -	4,5 3,0 4,2	5,3 16,1 10,0	12,8 15,5 13,9
Pharmazie	m w i	3 - 3	31,0 - 31,0	12,2 - 12,2	7,2 - 7,2	0,5 - 0,5	- - -	14,3 - 14,3	16,6 - 16,6
Biologie	m w i	7 5 12	34,6 32,5 33,8	11,5 11,8 11,6	7,5 6,5 7,2	- - -	5,5 4,0 5,0	15,1 11,2 14,1	17,6 15,8 16,8
Geowissenschaften (ohne Geographie)	m w i	2 - 2	33,4 - 33,4	- - -	- - -	- - -	- - -	- - -	11,5 - 11,5
Geographie	m w i	3 - 3	34,8 - 34,8	- - -	- - -	- - -	- - -	- - -	16,7 - 16,7
Mathematik, Naturwissen- schaften zusammen	m w i	38 14 52	33,1 30,9 32,5	13,2 11,0 12,5	5,6 6,0 5,7	0,5 - 0,5	5,0 5,0 5,0	11,3 11,8 11,5	14,8 15,6 15,0
Humanmedizin									
Humanmedizin (ohne Zahnmedizin)	m w i	22 12 34	36,3 31,8 34,7	5,1 - 5,1	1,3 - 1,3	- - -	4,5 - 4,5	2,7 - 2,7	13,4 15,6 14,2
Zahnmedizin	m w i	9 2 11	32,3 30,6 32,0	12,9 - 12,9	8,0 - 8,0	- - -	4,5 - 4,5	15,9 - 15,9	12,5 14,0 12,8
Humanmedizin zusammen	m w i	31 14 45	35,2 31,6 34,0	10,9 - 10,9	6,3 - 6,3	- - -	4,5 - 4,5	12,6 - 12,6	13,1 15,4 13,8
Veterinärmedizin									
Veterinärmedizin	m w i	4 5 9	37,2 27,8 32,0	- 8,5 8,5	- 8,3 8,3	- - -	- 3,0 3,0	- 16,2 16,2	16,7 15,6 16,1
Veterinärmedizin zusammen	m w i	4 5 9	37,2 27,8 32,0	- 8,5 8,5	- 8,3 8,3	- - -	- 3,0 3,0	- 16,2 16,2	16,7 15,6 16,1
Agrar-, Forst- und Ernährungswissenschaften									
Agrarwissenschaften, Lebensmittel- und Getränketechnologie	m w i	1 1 2	36,9 31,2 34,0	- - -	- - -	- - -	- - -	- - -	10,3 9,5 9,9
Agrar-, Forst- und Ernährungswissenschaften zusammen	m w i	1 1 2	36,9 31,2 34,0	- - -	- - -	- - -	- - -	- - -	10,3 9,5 9,9

Noch: Tabelle 2 b. Ausländische Absolventen mit bestandener Prüfung im Prüfungsjahr 1993/94 nach Studiengängen, Durchschnittsalter und Angaben zum Studienverlauf

Prüfungsgruppe Prüfung Fächergruppe Studienbereich	Ge- schl.	Bestandene Prüfungen insgesamt	Alter bei Abschluß	Hochschul- berechti- gung bis Abschluß	Erstima- trikula- tion bis Abschluß	Beurlau- bung und Unter- brechung	Studium außerhalb Deutsch- lands	Hochschul- semester	Fach- semester
Durchschnitt in Jahren								Semester	
Hochschule insgesamt Teil A: Ohne Universität der Bundeswehr									
Ingenieurwissenschaften									
Maschinenbau/ Verfahrenstechnik	m w i	13 1 14	33,7 43,1 34,4	13,1 20,3 14,9	4,0 6,4 4,6	- - -	4,0 - 4,0	7,8 13,0 9,1	12,3 5,0 11,8
Elektrotechnik	m w i	6 - 6	34,1 - 34,1	14,1 - 14,1	2,8 - 2,8	- - -	4,0 - 4,0	5,8 - 5,8	7,9 - 7,9
Verkehrstechnik (Luft- und Raumfahrttechnik)	m w i	1 - 1	31,2 - 31,2	- - -	- - -	- - -	- - -	- - -	11,7 - 11,7
Architektur, Innenarchitektur	m w i	- 1 1	- 36,3 36,3	- - -	- - -	- - -	- - -	- - -	- 13,8 13,8
Bauingenieurwesen	m w i	1 - 1	32,1 - 32,1	- - -	- - -	- - -	- - -	- - -	11,7 - 11,7
Ingenieurwissen- schaften zusammen	m w i	21 2 23	33,6 39,7 34,1	13,5 20,3 14,6	3,5 6,4 4,0	- - -	4,0 - 4,0	7,0 13,0 8,0	11,0 9,4 10,8
Kunst, Kunstwissenschaft									
Kunst, Kunstwissen- schaft allgemein	m w i	- 2 2	- 33,2 33,2	- 10,2 10,2	- 9,3 9,3	- - -	- 3,0 3,0	- 17,8 17,8	- 19,3 19,3
Darstellende Kunst, Film und Fernsehen, Theaterwissenschaft	m w i	1 1 2	36,3 34,8 35,5	11,2 - 11,2	9,3 - 9,3	- - -	4,0 - 4,0	18,8 - 18,8	18,8 - 19,3
Musik, Musikwissenschaft	m w i	1 - 1	39,8 - 39,8	- - -	- - -	- - -	- - -	- - -	9,7 - 9,7
Kunst, Kunstwissen- schaft zusammen	m w i	2 3 5	38,0 33,8 35,5	11,2 10,2 10,7	9,3 9,3 9,3	- - -	4,0 3,0 3,5	18,8 17,8 18,3	14,3 19,4 17,3
Zusammen	m w i	148 57 205	34,6 32,7 34,0	13,5 14,6 13,9	5,8 7,8 6,4	0,8 0,5 0,7	5,2 5,1 5,2	11,7 15,5 12,9	13,8 15,3 14,2
Prüfung zusammen	m w i	148 57 205	34,6 32,7 34,0	13,5 14,6 13,9	5,8 7,8 6,4	0,8 0,5 0,7	5,2 5,1 5,2	11,7 15,5 12,9	13,8 15,3 14,2
Prüfungsgruppe zusammen	m w i	148 57 205	34,6 32,7 34,0	13,5 14,6 13,9	5,8 7,8 6,4	0,8 0,5 0,7	5,2 5,1 5,2	11,7 15,5 12,9	13,8 15,3 14,2
Staatl. Lehramts- prüf. (LA) Grund- und Hauptschulen									
LA Grundschulen									
-Erststudium									
Sprach- und Kulturwissen- schaften									
Erziehungswissenschaften	m w i	- 5 5	- 27,6 27,6	- 5,0 5,0	- 4,2 4,2	- - -	- - -	- 8,5 8,5	- 8,5 8,5
Sprach- und Kulturwissen- schaften zusammen	m w i	- 5 5	- 27,6 27,6	- 5,0 5,0	- 4,2 4,2	- - -	- - -	- 8,5 8,5	- 8,5 8,5
Zusammen	m w i	- 5 5	- 27,6 27,6	- 5,0 5,0	- 4,2 4,2	- - -	- - -	- 8,5 8,5	- 8,5 8,5
Prüfung zusammen	m w i	- 5 5	- 27,6 27,6	- 5,0 5,0	- 4,2 4,2	- - -	- - -	- 8,5 8,5	- 8,5 8,5

Noch: Tabelle 2 b. Ausländische Absolventen mit bestandener Prüfung im Prüfungsjahr 1993/94 nach Studiengängen, Durchschnittsalter und Angaben zum Studienverlauf

Prüfungsgruppe Prüfung Fächergruppe Studienbereich	Ge- schl.	Bestandene Prüfungen insgesamt	Alter bei Abschluß	Hochschul- berechti- gung bis Abschluß	Erstima- trikula- tion bis Abschluß	Beurlau- bung und Unter- brechung	Studium außerhalb Deutsch- lands	Hochschul- semester	Fach- semester
Durchschnitt in Jahren								Semester	

Hochschulen insgesamt
Teil A: Ohne Universität der Bundeswehr

LA Hauptschulen

-Erststudium

Sprach- und Kulturwissen-
schaften

Sprach- u. Kulturwissen- schaften allgemein	m	-	-	-	-	-	-	-	-
	w	-	28,9	10,0	8,7	-	-	11,5	7,5
	i	1	28,9	10,0	8,7	-	-	11,5	7,5
Sprach- und Kulturwissen- schaften zusammen	m	-	-	-	-	-	-	-	-
	w	1	28,9	10,0	8,7	-	-	11,5	7,5
	i	1	28,9	10,0	8,7	-	-	11,5	7,5
Zusammen	m	-	-	-	-	-	-	-	-
	w	1	28,9	10,0	8,7	-	-	11,5	7,5
	i	1	28,9	10,0	8,7	-	-	11,5	7,5
Prüfung zusammen	m	-	-	-	-	-	-	-	-
	w	1	28,9	10,0	8,7	-	-	11,5	7,5
	i	1	28,9	10,0	8,7	-	-	11,5	7,5
Prüfungsgruppe zusammen	m	-	-	-	-	-	-	-	-
	w	6	27,8	6,3	5,3	-	-	9,3	8,3
	i	6	27,8	6,3	5,3	-	-	9,3	8,3

LA Realschulen/
Sekundarstufe I

LA Realschulen

-Erststudium

Mathematik, Naturwissen-
schaften

Biologie	m	1	28,8	-	-	-	-	-	8,5
	w	-	-	-	-	-	-	-	-
	i	1	28,8	-	-	-	-	-	8,5
Mathematik, Naturwissen- schaften zusammen	m	1	28,8	-	-	-	-	-	8,5
	w	-	-	-	-	-	-	-	-
	i	1	28,8	-	-	-	-	-	8,5
Zusammen	m	1	28,8	-	-	-	-	-	8,5
	w	-	-	-	-	-	-	-	-
	i	1	28,8	-	-	-	-	-	8,5
Prüfung zusammen	m	1	28,8	-	-	-	-	-	8,5
	w	-	-	-	-	-	-	-	-
	i	1	28,8	-	-	-	-	-	8,5
Prüfungsgruppe zusammen	m	1	28,8	-	-	-	-	-	8,5
	w	-	-	-	-	-	-	-	-
	i	1	28,8	-	-	-	-	-	8,5

LA Gymnasien/
Sekundarst. II,
allgem. Schulen

LA Gymnasien

-Erststudium

Sprach- und Kulturwissen-
schaften

Germanistik (Deutsch, germanische Sprachen ohne Anglistik)	m	-	-	-	-	-	-	-	-
	w	1	27,1	8,5	7,7	0,5	-	15,5	13,5
	i	1	27,1	8,5	7,7	0,5	-	15,5	13,5
Anglistik, Amerikanistik	m	-	-	-	-	-	-	-	-
	w	1	26,9	8,0	7,2	1,5	-	14,5	10,5
	i	1	26,9	8,0	7,2	1,5	-	14,5	10,5
Sprach- und Kulturwissen- schaften zusammen	m	-	-	-	-	-	-	-	-
	w	2	27,0	8,3	7,4	1,0	-	15,0	12,0
	i	2	27,0	8,3	7,4	1,0	-	15,0	12,0

Noch: Tabelle 2 b. Ausländische Absolventen mit bestandener Prüfung im Prüfungsjahr 1993/94 nach Studiengängen, Durchschnittsalter und Angaben zum Studienverlauf

Prüfungsgruppe Prüfung Fächergruppe Studienbereich	Ge- schl.	Bestandene Prüfungen insgesamt	Alter bei Abschluß	Hochschul- berechtigung bis Abschluß	Erstima- trikulation bis Abschluß	Beurlau- bung und Unter- brechung	Studium außerhalb Deutsch- lands	Hochschul- semester	Fach- semester
Durchschnitt in Jahren								Semester	
Hochschulen insgesamt									
Teil A: Ohne Universität der Bundeswehr									
Mathematik, Naturwissen- schaften									
Mathematik	m	1	26,4	8,0	7,2	-	-	14,5	11,5
	w	-	-	-	-	-	-	-	-
	i	1	26,4	8,0	7,2	-	-	14,5	11,5
Mathematik, Naturwissen- schaften zusammen	m	1	26,4	8,0	7,2	-	-	14,5	11,5
	w	-	-	-	-	-	-	-	-
	i	1	26,4	8,0	7,2	-	-	14,5	11,5
Zusammen	m	1	26,4	8,0	7,2	-	-	14,5	11,5
	w	2	27,0	8,3	7,4	1,0	-	15,0	12,0
	i	3	26,8	8,2	7,3	1,0	-	14,8	11,8
Prüfung zusammen	m	1	26,4	8,0	7,2	-	-	14,5	11,5
	w	2	27,0	8,3	7,4	1,0	-	15,0	12,0
	i	3	26,8	8,2	7,3	1,0	-	14,8	11,8
Prüfungsgruppe zusammen	m	1	26,4	8,0	7,2	-	-	14,5	11,5
	w	2	27,0	8,3	7,4	1,0	-	15,0	12,0
	i	3	26,8	8,2	7,3	1,0	-	14,8	11,8
1. Staatsprü- fung Lehramt zusammen	m	2	27,6	8,0	7,2	-	-	14,5	10,0
	w	8	27,6	6,9	6,0	1,0	-	11,2	9,3
	i	10	27,6	7,1	6,2	1,0	-	11,6	9,4
Künstlerischer Abschluß									
Diplom (KH)									
-Erststudium									
Kunst, Kunstwissenschaft									
Darstellende Kunst, Film und Fernsehen, Theaterwissenschaft	m	4	22,6	3,3	2,5	-	-	4,3	5,8
	w	8	20,3	4,3	2,7	-	3,0	4,7	5,7
	i	12	21,1	3,9	2,6	-	3,0	4,6	5,7
Musik, Musikwissenschaft	m	5	29,3	-	-	-	-	-	8,9
	w	5	25,5	6,1	3,9	-	2,0	7,7	7,5
	i	10	27,4	6,1	3,9	-	2,0	7,7	8,2
Kunst, Kunstwissen- schaft zusammen	m	9	26,3	3,3	2,5	-	-	4,3	7,5
	w	13	22,3	4,8	3,1	-	2,3	5,6	6,4
	i	22	23,9	4,4	2,9	-	2,3	5,2	6,9
Zusammen	m	9	26,3	3,3	2,5	-	-	4,3	7,5
	w	13	22,3	4,8	3,1	-	2,3	5,6	6,4
	i	22	23,9	4,4	2,9	-	2,3	5,2	6,9
-Zweitstudium									
Kunst, Kunstwissenschaft									
Musik, Musikwissenschaft	m	-	-	-	-	-	-	-	-
	w	2	27,0	7,8	4,0	-	3,0	8,2	7,2
	i	2	27,0	7,8	4,0	-	3,0	8,2	7,2
Kunst, Kunstwissen- schaft zusammen	m	-	-	-	-	-	-	-	-
	w	2	27,0	7,8	4,0	-	3,0	8,2	7,2
	i	2	27,0	7,8	4,0	-	3,0	8,2	7,2
Zusammen	m	-	-	-	-	-	-	-	-
	w	2	27,0	7,8	4,0	-	3,0	8,2	7,2
	i	2	27,0	7,8	4,0	-	3,0	8,2	7,2
Prüfung zusammen	m	9	26,3	3,3	2,5	-	-	4,3	7,5
	w	15	22,9	5,1	3,2	-	2,5	5,9	6,5
	i	24	24,2	4,6	3,0	-	2,5	5,4	6,9

Noch: Tabelle 2 b. Ausländische Absolventen mit bestandener Prüfung im Prüfungsjahr 1993/94 nach Studiengängen, Durchschnittsalter und Angaben zum Studienverlauf

Prüfungsgruppe Prüfung Fächergruppe Studienbereich	Ge- schl.	Bestandene Prüfungen insgesamt	Alter bei Abschluß	Hochschul- berechtigung bis Abschluß	Erststimm- trikulation bis Abschluß	Beurlaubung und Unterbrechung	Studium außerhalb Deutschlands	Hochschul- semester	Fach- semester
Durchschnitt in Jahren								Semester	

Hochschulen insgesamt
Teil A: Ohne Universität der Bundeswehr

Meisterschüler

-Aufbaustudium

Kunst, Kunstwissenschaft

Darstellende Kunst, Film und Fernsehen, Theaterwissenschaft	m	-	-	-	-	-	-	-	-
	w	3	27,0	-	-	-	-	-	12,2
	i	3	27,0	-	-	-	-	-	12,2
Musik, Musikwissenschaft	m	7	28,7	11,1	2,2	0,5	5,0	4,7	8,6
	w	20	27,3	10,1	3,0	-	5,3	6,2	9,2
	i	27	27,7	10,4	2,7	0,5	5,2	5,7	9,1
Kunst, Kunstwissen- schaft zusammen	m	7	28,7	11,1	2,2	0,5	5,0	4,7	8,6
	w	23	27,3	10,1	3,0	-	5,3	6,2	9,6
	i	30	27,6	10,4	2,7	0,5	5,2	5,7	9,4
Zusammen	m	7	28,7	11,1	2,2	0,5	5,0	4,7	8,6
	w	23	27,3	10,1	3,0	-	5,3	6,2	9,6
	i	30	27,6	10,4	2,7	0,5	5,2	5,7	9,4
Prüfung zusammen	m	7	28,7	11,1	2,2	0,5	5,0	4,7	8,6
	w	23	27,3	10,1	3,0	-	5,3	6,2	9,6
	i	30	27,6	10,4	2,7	0,5	5,2	5,7	9,4

Sonstiger
künstlerischer
Abschluß

-Erststudium

Kunst, Kunstwissenschaft

Darstellende Kunst, Film und Fernsehen, Theaterwissenschaft	m	2	32,2	16,1	10,3	1,0	4,0	20,7	9,4
	w	-	-	-	-	-	-	-	-
	i	2	32,2	16,1	10,3	1,0	4,0	20,7	9,4
Kunst, Kunstwissen- schaft zusammen	m	2	32,2	16,1	10,3	1,0	4,0	20,7	9,4
	w	-	-	-	-	-	-	-	-
	i	2	32,2	16,1	10,3	1,0	4,0	20,7	9,4
Zusammen	m	2	32,2	16,1	10,3	1,0	4,0	20,7	9,4
	w	-	-	-	-	-	-	-	-
	i	2	32,2	16,1	10,3	1,0	4,0	20,7	9,4
Prüfung zusammen	m	2	32,2	16,1	10,3	1,0	4,0	20,7	9,4
	w	-	-	-	-	-	-	-	-
	i	2	32,2	16,1	10,3	1,0	4,0	20,7	9,4
Prüfungsgruppe zusammen	m	18	27,9	7,3	3,6	0,8	4,7	6,7	8,1
	w	38	25,5	6,4	3,1	-	3,9	5,9	8,4
	i	56	26,3	6,7	3,3	0,8	4,1	6,2	8,3

Fachhochschul-
abschluß

Diplom (FH)

-Erststudium

Sprach- und Kulturwissen-
schaften

Katholische Theologie, - Religionslehre	m	-	-	-	-	-	-	-	-
	w	1	30,3	-	-	-	-	-	7,7
	i	1	30,3	-	-	-	-	-	7,7
Sprach- und Kulturwissen- schaften zusammen	m	-	-	-	-	-	-	-	-
	w	1	30,3	-	-	-	-	-	7,7
	i	1	30,3	-	-	-	-	-	7,7

Rechts-, Wirtschafts- und
Sozialwissenschaften

Sozialwesen	m	11	29,1	5,8	4,9	-	-	10,0	9,0
	w	13	26,6	6,4	5,3	-	-	10,7	9,9
	i	24	27,8	6,2	5,1	-	-	10,5	9,5
Wirtschaftswissen- schaften	m	22	27,6	7,9	6,2	-	-	12,2	10,9
	w	23	26,9	8,0	5,4	0,8	1,5	10,2	10,1
	i	45	27,2	7,9	5,8	0,8	1,5	11,1	10,5

Noch: Tabelle 2 b. Ausländische Absolventen mit bestandener Prüfung im Prüfungsjahr 1993/94 nach Studiengängen, Durchschnittsalter und Angaben zum Studienverlauf

Prüfungsgruppe Prüfung Fächergruppe Studienbereich	Geschl.	Bestandene Prüfungen insgesamt	Alter bei Abschluß	Hochschul- berechtigung bis Abschluß	Erstimmungs- trikulation bis Abschluß	Beurlaubung und Unterbrechung	Studium außerhalb Deutschlands	Hochschul- semester	Fach- semester	
Durchschnitt in Jahren								Semester		
Hochschulen insgesamt										
Teil A: Ohne Universität der Bundeswehr										
Wirtschaftsingenieurwesen	m	8	27,5	9,1	6,2	1,0	-	12,6	7,9	
	w	2	26,0	5,5	4,7	-	-	8,5	11,8	
	i	10	27,2	8,3	5,9	1,0	-	11,8	8,7	
Rechts-, Wirtschafts- und Sozialwissensch. zusammen	m	41	28,0	7,9	6,1	1,0	-	12,1	9,8	
	w	38	26,7	7,6	5,3	0,8	1,5	10,3	10,1	
	i	79	27,4	7,7	5,7	0,8	1,5	11,1	10,0	
Mathematik, Naturwissenschaften										
Informetik	m	10	28,9	10,8	6,8	-	3,0	13,5	11,6	
	w	-	-	-	-	-	-	-	-	
	i	10	28,9	10,8	6,8	-	3,0	13,5	11,6	
Mathematik, Naturwissenschaften zusammen	m	10	28,9	10,8	6,8	-	3,0	13,5	11,6	
	w	-	-	-	-	-	-	-	-	
	i	10	28,9	10,8	6,8	-	3,0	13,5	11,6	
Agrar-, Forst- und Ernährungswissenschaften										
Landespflege, Umweltgestaltung	m	-	-	-	-	-	-	-	-	
	w	1	29,4	-	-	-	-	-	11,5	
	i	1	29,4	-	-	-	-	-	11,5	
Agrarwissenschaften, Lebensmittel- und Getränketechnologie	m	2	26,6	6,1	3,8	-	-	7,8	7,8	
	w	-	-	-	-	-	-	-	-	
	i	2	26,6	6,1	3,8	-	-	7,8	7,8	
Forstwissenschaft, Holzwirtschaft	m	2	27,7	5,1	4,3	-	-	8,7	9,2	
	w	-	-	-	-	-	-	-	-	
	i	2	27,7	5,1	4,3	-	-	8,7	9,2	
Agrar-, Forst- und Ernährungswissenschaften zusammen	m	4	27,2	5,8	3,9	-	-	8,1	8,5	
	w	1	29,4	-	-	-	-	-	11,5	
	i	5	27,6	5,8	3,9	-	-	8,1	9,1	
Ingenieurwissenschaften										
Maschinenbau/Verfahrenstechnik	m	35	28,3	7,9	5,8	0,5	-	11,2	10,5	
	w	1	22,8	-	-	-	-	-	9,5	
	i	36	28,1	7,9	5,8	0,5	-	11,2	10,5	
Elektrotechnik	m	37	28,2	8,7	6,6	0,8	-	13,0	12,0	
	w	3	29,1	7,0	6,1	-	-	12,4	11,4	
	i	40	28,3	8,5	6,6	0,8	-	12,9	12,0	
Verkehrstechnik (Fahrzeugtechnik)	m	3	27,7	6,9	5,1	-	-	10,3	11,1	
	w	-	-	-	-	-	-	-	-	
	i	3	27,7	6,9	5,1	-	-	10,3	11,1	
Architektur, Innenarchitektur	m	9	27,6	6,2	5,2	-	-	10,3	11,2	
	w	9	25,2	5,6	4,8	-	-	9,6	9,6	
	i	18	26,4	5,9	4,9	-	-	9,9	10,4	
Bauingenieurwesen	m	7	29,9	10,4	6,4	1,0	-	12,7	10,4	
	w	-	-	-	-	-	-	-	-	
	i	7	29,9	10,4	6,4	1,0	-	12,7	10,4	
Vermessungswesen	m	1	26,9	7,2	6,3	-	-	11,8	8,8	
	w	-	-	-	-	-	-	-	-	
	i	1	26,9	7,2	6,3	-	-	11,8	8,8	
Ingenieurwissenschaften zusammen	m	92	28,3	8,3	6,2	0,7	-	12,0	11,2	
	w	13	25,9	6,0	5,1	-	-	10,3	10,0	
	i	105	28,0	8,0	6,0	0,7	-	11,8	11,0	
Kunst, Kunstwissenschaft										
Gestaltung	m	2	27,0	-	-	-	-	-	9,7	
	w	2	27,3	-	-	-	-	-	11,5	
	i	4	27,1	-	-	-	-	-	10,6	
Kunst, Kunstwissenschaft zusammen	m	2	27,0	-	-	-	-	-	9,7	
	w	2	27,3	-	-	-	-	-	11,5	
	i	4	27,1	-	-	-	-	-	10,6	
Zusammen	m	149	28,2	8,3	6,1	0,8	3,0	12,0	10,8	
	w	55	26,7	7,1	5,3	0,8	1,5	10,3	10,1	
	i	204	27,8	8,0	5,9	0,8	2,0	11,5	10,6	

Noch: Tabelle 2 b. Ausländische Absolventen mit bestandener Prüfung im Prüfungsjahr 1993/94 nach Studiengängen, Durchschnittsalter und Angaben zum Studienverlauf

Prüfungsgruppe Prüfung Fächergruppe Studienbereich	Ge- schl.	Bestandene Prüfungen insgesamt	Alter bei Abschluß	Hochschul- berechti- gung bis Abschluß	Erstima- trikula- tion bis Abschluß	Beurlau- bung und Unter- brechung	Studium außerhalb Deutsch- lands	Hochschul- semester	Fach- semester
Durchschnitt in Jahren								Semester	
Hochschulen insgesamt Teil A: Ohne Universität der Bundeswehr									
-Zweitstudium									
Ingenieurwissenschaften									
Maschinenbau/ Verfahrenstechnik	m	1	32,8	15,0	4,2	-	4,0	7,5	8,5
	w	-	-	-	-	-	-	-	-
	i	1	32,8	15,0	4,2	-	4,0	7,5	8,5
Ingenieurwissen- schaften zusammen	m	1	32,8	15,0	4,2	-	4,0	7,5	8,5
	w	-	-	-	-	-	-	-	-
	i	1	32,8	15,0	4,2	-	4,0	7,5	8,5
Zusammen	m	1	32,8	15,0	4,2	-	4,0	7,5	8,5
	w	-	-	-	-	-	-	-	-
	i	1	32,8	15,0	4,2	-	4,0	7,5	8,5
-Aufbaustudium									
Rechts-, Wirtschafts- und Sozialwissenschaften									
Wirtschaftsingenieur- wesen	m	-	-	-	-	-	-	-	-
	w	1	32,1	-	-	-	-	-	6,7
	i	1	32,1	-	-	-	-	-	6,7
Rechts-, Wirtschafts- und Sozialwissensch. zusammen	m	-	-	-	-	-	-	-	-
	w	1	32,1	-	-	-	-	-	6,7
	i	1	32,1	-	-	-	-	-	6,7
Zusammen	m	-	-	-	-	-	-	-	-
	w	1	32,1	-	-	-	-	-	6,7
	i	1	32,1	-	-	-	-	-	6,7
-Ergänzungs-, Erweiterungs-, Zusatzstudium									
Agrar-, Forst- und Ernährungswissenschaften									
Agrarwissenschaften, Lebensmittel- und Getränketechnologie	m	12	26,5	-	-	-	-	-	8,1
	w	10	26,3	-	-	-	-	-	7,8
	i	22	26,4	-	-	-	-	-	8,0
Agrar-, Forst- und Ernährungswissenschaften zusammen	m	12	26,5	-	-	-	-	-	8,1
	w	10	26,3	-	-	-	-	-	7,8
	i	22	26,4	-	-	-	-	-	8,0
Zusammen	m	12	26,5	-	-	-	-	-	8,1
	w	10	26,3	-	-	-	-	-	7,8
	i	22	26,4	-	-	-	-	-	8,0
Prüfung zusammen	m	162	28,1	8,4	6,1	0,8	3,5	11,9	10,5
	w	66	26,7	7,1	5,3	0,8	1,5	10,3	9,7
	i	228	27,7	8,0	5,9	0,8	2,5	11,5	10,3
Prüfungsgruppe zusammen	m	162	28,1	8,4	6,1	0,8	3,5	11,9	10,5
	w	66	26,7	7,1	5,3	0,8	1,5	10,3	9,7
	i	228	27,7	8,0	5,9	0,8	2,5	11,5	10,3
Sonst. Abschluß									
Abschlußzeugnis /Zertifikat									
-Aufbaustudium									
Ingenieurwissenschaften									
Maschinenbau/ Verfahrenstechnik	m	2	36,3	12,5	10,4	-	-	18,0	2,0
	w	-	-	-	-	-	-	-	-
	i	2	36,3	12,5	10,4	-	-	18,0	2,0
Architektur, Innenarchitektur	m	3	28,6	8,3	3,7	-	0,8	6,2	1,2
	w	1	25,2	8,0	7,2	-	-	12,5	1,5
	i	4	27,7	8,3	4,5	-	0,8	7,8	1,3
Ingenieurwissen- schaften zusammen	m	5	31,7	10,0	6,4	-	0,8	10,9	1,5
	w	1	25,2	8,0	7,2	-	-	12,5	1,5
	i	6	30,6	9,7	6,5	-	0,8	11,2	1,5
Zusammen	m	5	31,7	10,0	6,4	-	0,8	10,9	1,5
	w	1	25,2	8,0	7,2	-	-	12,5	1,5
	i	6	30,6	9,7	6,5	-	0,8	11,2	1,5

Noch: Tabelle 2 b. Ausländische Absolventen mit bestandener Prüfung im Prüfungsjahr 1993/94 nach Studiengängen, Durchschnittsalter und Angaben zum Studienverlauf

Prüfungsgruppe	Ge- schl.	Bestandene Prüfungen insgesamt	Alter bei Abschluß	Hochschul- berechtigung bis Abschluß	Erstimmatrikulation bis Abschluß	Beurlaubung und Unterbrechung	Studium außerhalb Deutschlands	Hochschul- semester	Fach- semester
Prüfung			Durchschnitt in Jahren						Semester
Fächergruppe									
Studienbereich									
Hochschule insgesamt									
Teil A: Ohne Universität der Bundeswehr									
Prüfung zusammen	m	5	31,7	10,0	6,4	-	0,8	10,9	1,5
	w	1	25,2	8,0	7,2	-	-	12,5	1,5
	i	6	30,6	9,7	6,5	-	0,8	11,2	1,5
Sonst. Abschluß in Deutschland									
-Erststudium									
Agrar-, Forst- und Ernährungswissenschaften									
Agrarwissenschaften, Lebensmittel- und Getränketechnologie	m	4	27,6	5,4	2,1	-	-	4,3	4,3
	w	-	-	-	-	-	-	-	-
	i	4	27,6	5,4	2,1	-	-	4,3	4,3
Agrar-, Forst- und Ernährungswissenschaften zusammen	m	4	27,6	5,4	2,1	-	-	4,3	4,3
	w	-	-	-	-	-	-	-	-
	i	4	27,6	5,4	2,1	-	-	4,3	4,3
Zusammen	m	4	27,6	5,4	2,1	-	-	4,3	4,3
	w	-	-	-	-	-	-	-	-
	i	4	27,6	5,4	2,1	-	-	4,3	4,3
-Aufbaustudium									
Sprach- und Kulturwissen- schaften									
Germanistik (Deutsch, germanische Sprachen ohne Anglistik)	m	-	-	-	-	-	-	-	-
	w	1	33,9	-	-	-	-	-	4,7
	i	1	33,9	-	-	-	-	-	4,7
Sprach- und Kulturwissen- schaften zusammen	m	-	-	-	-	-	-	-	-
	w	1	33,9	-	-	-	-	-	4,7
	i	1	33,9	-	-	-	-	-	4,7
Zusammen	m	-	-	-	-	-	-	-	-
	w	1	33,9	-	-	-	-	-	4,7
	i	1	33,9	-	-	-	-	-	4,7
Prüfung zusammen	m	4	27,6	5,4	2,1	-	-	4,3	4,3
	w	1	33,9	-	-	-	-	-	4,7
	i	5	28,8	5,4	2,1	-	-	4,3	4,4
Prüfungsgruppe zusammen	m	9	29,9	8,7	5,1	-	0,8	9,0	2,8
	w	2	29,5	8,0	7,2	-	-	12,5	3,1
	i	11	29,8	8,6	5,4	-	0,8	9,5	2,8
Insgesamt									
	m	676	30,0	9,7	6,2	0,8	4,4	12,2	11,7
	w	386	28,7	9,3	6,2	1,5	3,6	12,1	11,8
	i	1 062	29,5	9,5	6,2	1,1	4,1	12,2	11,7

Noch: Tabelle 2 b. Ausländische Absolventen mit bestandener Prüfung im Prüfungsjahr 1993/94 nach Studiengängen, Durchschnittsalter und Angaben zum Studienverlauf

Prüfungsgruppe Prüfung Fächergruppe Studienbereich	Ge- schl.	Bestandene Prüfungen insgesamt	Alter bei Abschluß	Hochschul- berechtigung bis Abschluß	Erstimmatrikulation bis Abschluß	Beurlaubung und Unterbrechung	Studium außerhalb Deutschlands	Hochschul- semester	Fach- semester
Durchschnitt in Jahren								Semester	

Hochschulen insgesamt
Teil B: Nur Universität der Bundeswehr München

Diplom (U) und
entsprech. Abschlußprüfungen

Diplom (U)

-Erststudium

Mathematik, Naturwissenschaften

Informatik	m	3	28,9	9,9	3,4	-	-	7,0	7,0
	w	-	-	-	-	-	-	-	-
	i	3	28,9	9,9	3,4	-	-	7,0	7,0
Mathematik, Naturwissenschaften zusammen	m	3	28,9	9,9	3,4	-	-	7,0	7,0
	w	-	-	-	-	-	-	-	-
	i	3	28,9	9,9	3,4	-	-	7,0	7,0

Ingenieurwissenschaften

Elektrotechnik	m	3	33,5	-	-	-	-	-	7,8
	w	-	-	-	-	-	-	-	-
	i	3	33,5	-	-	-	-	-	7,8
Bauingenieurwesen	m	1	26,4	-	-	-	-	-	8,0
	w	-	-	-	-	-	-	-	-
	i	1	26,4	-	-	-	-	-	8,0
Ingenieurwissenschaften zusammen	m	4	31,7	-	-	-	-	-	7,8
	w	-	-	-	-	-	-	-	-
	i	4	31,7	-	-	-	-	-	7,8
Zusammen	m	7	30,5	9,9	3,4	-	-	7,0	7,5
	w	-	-	-	-	-	-	-	-
	i	7	30,5	9,9	3,4	-	-	7,0	7,5
Prüfung zusammen	m	7	30,5	9,9	3,4	-	-	7,0	7,5
	w	-	-	-	-	-	-	-	-
	i	7	30,5	9,9	3,4	-	-	7,0	7,5

Fachhochschul-
abschluß

Diplom (FH)

-Erststudium

Ingenieurwissenschaften

Maschinenbau/ Verfahrenstechnik	m	1	27,3	-	-	-	-	-	7,7
	w	-	-	-	-	-	-	-	-
	i	1	27,3	-	-	-	-	-	7,7
Ingenieurwissenschaften zusammen	m	1	27,3	-	-	-	-	-	7,7
	w	-	-	-	-	-	-	-	-
	i	1	27,3	-	-	-	-	-	7,7
Zusammen	m	1	27,3	-	-	-	-	-	7,7
	w	-	-	-	-	-	-	-	-
	i	1	27,3	-	-	-	-	-	7,7
Prüfung zusammen	m	1	27,3	-	-	-	-	-	7,7
	w	-	-	-	-	-	-	-	-
	i	1	27,3	-	-	-	-	-	7,7
Hochschule insgesamt	m	8	30,1	9,9	3,4	-	-	7,0	7,5
	w	-	-	-	-	-	-	-	-
	i	8	30,1	9,9	3,4	-	-	7,0	7,5

Hochschulen insgesamt einschließlich Universität der Bundeswehr München

Insgesamt	m	684	30,0	9,7	6,2	0,8	4,4	12,1	11,6
	w	386	28,7	9,3	6,2	1,5	3,6	12,1	11,8
	i	1 070	29,5	9,5	6,2	1,1	4,1	12,1	11,7

Tabelle 3. Erfolgreich abgelegte Abschlußprüfungen deutscher Absolventen
im Prüfungsjahr 1993/94 nach Studiengängen und Gesamtnote

Fächergruppe Studienbereich bzw. -fach Art der Prüfung	Bestandene Prüfungen insgesamt	davon mit der Gesamtnote					
		mit Aus- zeichnung	sehr gut	gut	befrie- digend	aus- reichend	nicht bekannt
Magister							
Sprach- und Kulturwissenschaften	1 154	62	317	572	182	18	3
davon Evang. Theologie	9	-	1	6	2	-	-
Philosophie	88	11	30	36	9	2	-
Geschichte	186	8	59	90	25	3	1
Bibliothekswesen, Dokumentation, Publizistik	132	5	26	67	32	1	1
Allg. u. vergl. Literatur- u. Sprachwissenschaft	35	4	7	19	4	-	1
Altphilologie (klass. Philologie), Neugriechisch	6	3	1	1	1	-	-
Germanistik (Deutsch, germanische Sprachen ohne Anglistik)	291	20	78	146	40	7	-
Anglistik, Amerikanistik	121	3	28	62	27	1	-
Romanistik	79	1	22	40	15	1	-
Slawistik, Baltistik, Finno-Ugristik	34	1	11	16	6	-	-
Außereurop. Sprach- u. Kulturwissenschaften	55	2	12	31	8	2	-
Kulturwissenschaften i. e. S.	44	1	17	19	6	1	-
Erziehungswissenschaften	34	-	9	18	7	-	-
Sonderpädagogik	38	3	14	21	-	-	-
Rechtswissenschaft	2
Sport, Sportwissenschaft	5	-	1	2	2	-	-
Rechts-, Wirtschafts- u. Sozialwissenschaften	180	5	44	93	34	3	1
davon Politikwissenschaften	156	5	42	78	28	3	-
Sozialwissenschaften	22	-	2	15	5	-	-
Studienbereiche mit 4 oder weniger Absolventen	2
Mathematik, Naturwissenschaften (Geographie)	11	-	3	6	1	1	-
Kunst, Kunstwissenschaft	287	7	83	142	47	5	3
davon Kunst, Kunstwissenschaft allgemein	177	4	45	95	28	4	1
Theaterwissenschaft	81	1	29	37	13	1	-
Musik, Musikwissenschaft	29	2	9	10	6	-	2
Magister insgesamt	1 637	74	448	815	266	27	7
Lizentiat							
Sprach- u. Kulturwissenschaften (Kath. Theologie)	14	1	8	5	-	-	-
Kirchliche Prüfung							
Sprach- u. Kulturwissenschaften (Ev. Theologie)	115	-	5	44	55	11	-
Staatsexamen/1. Staatsprüfung							
Rechts-, Wirtschafts- u. Sozialwissenschaften (Rechtswissenschaft)	1 893	-	8	106	885	894	-
Mathematik, Naturwissenschaften	409	5	8	172	195	12	17
davon Lebensmittelchemie	35	5	5	8	4	-	13
Pharmazie	374	-	3	164	191	12	4
Humanmedizin	1 870	-	83	962	755	66	4
davon Humanmedizin (ohne Zahnmedizin)	1 608	-	60	773	706	66	3
Zahnmedizin	262	-	23	189	49	-	1
Veterinärmedizin	182	-	5	110	67	-	-
Staatsexamen/1. Staatsprüfung insgesamt	4 354	5	104	1 350	1 902	972	21
Diplom Univ.							
Sprach- und Kulturwissenschaften	727	14	232	372	100	7	2
davon Sprach- und Kulturwissenschaft allgemein	9	-	-	9	-	-	-
Kath. Theologie	171	2	29	102	35	2	1
Bibliothekswesen, Dokumentation, Publizistik	69	1	12	44	11	1	-
Germanistik (Deutsch, germanische Sprachen ohne Anglistik)	46	-	12	20	14	-	-
Psychologie	286	1	154	118	10	2	1
Erziehungswissenschaften	141	10	22	77	30	2	-
Studienbereiche mit 4 oder weniger Absolventen	5
Sport, Sportwissenschaft	29	-	1	15	1	-	12

Noch: Tabelle 3. Erfolgreich abgelegte Abschlußprüfungen deutscher Absolventen
im Prüfungsjahr 1993/94 nach Studiengängen und Gesamtnote

Fächergruppe Studienbereich bzw. -fach Art der Prüfung	Bestandene Prüfungen insgesamt	davon mit der Gesamtnote					
		mit Aus- zeichnung	sehr gut	gut	befrie- digend	aus- reichend	nicht bekannt
Noch: Diplom Univ.							
Rechts-, Wirtschafts- u. Sozialwissenschaften	3 685	-	174	1 768	1 651	65	27
davon Politikwissenschaften	119	-	2	61	33	-	23
Sozialwissenschaften	66	-	8	48	9	1	-
Wirtschaftswissenschaften	3 500	-	164	1 659	1 609	64	4
Mathematik, Naturwissenschaften	2 862	75	1 311	1 194	204	6	72
davon Mathematik	327	11	146	139	29	1	1
Informatik	661	11	255	321	72	1	1
Physik, Astronomie	655	32	377	201	15	-	30
Chemie	395	5	114	216	39	-	21
Biologie	539	11	310	190	17	-	11
Geowissenschaften (ohne Geographie)	104	1	42	50	4	2	5
Geographie	181	4	67	77	28	2	3
Agrar-, Forst- u. Ernährungswissenschaften	333	-	85	115	20	1	112
davon Landespflege, Umweltgestaltung	49	-	17	10	-	-	22
Agrarwissenschaften, Lebensmittel- und Getränketechnologie	146	-	50	37	-	-	59
Forstwissenschaft, Holzwirtschaft	68	-	3	45	19	1	-
Ernährungs- und Haushaltswissenschaften	70	-	15	23	1	-	31
Ingenieurwissenschaften	1 696	2	320	890	214	1	269
davon Maschinenbau/Verfahrenstechnik	614	1	180	327	14	-	92
Elektrotechnik	609	1	88	329	111	1	79
Verkehrstechnik (Luft- und Raumfahrttechnik)	163	-	13	95	40	-	15
Architektur, Innenarchitektur	157	-	24	87	3	-	43
Bauingenieurwesen	117	-	7	44	31	-	35
Vermessungswesen	36	-	8	8	15	-	5
Diplom Univ. zusammen ¹⁾	9 332	91	2 123	4 354	2 190	80	494
Rechts-, Wirtschafts- u. Sozialwissenschaften							
Wirtschaftsingenieurwesen (Aufbaustudium)	48	-	1	31	2	-	14
Diplom Univ. insgesamt	9 380	91	2 124	4 385	2 192	80	508
Diplom-Lehrerprüfung							
Rechts-, Wirtschafts- u. Sozialwissenschaften							
Wirtschaftspädagogik	123	-	28	71	23	1	-
Promotion ²⁾							
Sprach- und Kulturwissenschaften	302	57	190	48	4	-	3
davon Evang. Theologie	17	5	9	3	-	-	-
Kath. Theologie	26	9	16	1	-	-	-
Philosophie	24	8	13	3	-	-	-
Geschichte	69	11	44	13	1	-	-
Bibliothekswesen, Dokumentation, Publizistik	6	1	2	3	-	-	-
Allg. und vergleichende Literatur- und Sprachwissenschaft	6	2	4	-	-	-	-
Germanistik (Deutsch, germanische Sprachen ohne Anglistik)	51	9	35	6	-	-	1
Anglistik, Amerikanistik	13	-	10	3	-	-	-
Romanistik	11	3	6	2	-	-	-
Außereurop. Sprach- u. Kulturwissenschaften	8	2	5	1	-	-	-
Kulturwissenschaften i. e. S.	10	1	8	-	-	-	1
Psychologie	22	1	15	4	2	-	-
Erziehungswissenschaften	28	3	16	7	1	-	1
Studienbereiche mit 4 oder weniger Absolventen	11	-	-	-	-	-	-
Rechts-, Wirtschafts- u. Sozialwissenschaften	392	39	232	102	15	1	3
davon Politikwissenschaften	22	1	11	8	2	-	-
Sozialwissenschaften	10	4	4	1	1	-	-
Rechtswissenschaft	177	5	114	48	9	1	-
Wirtschaftswissenschaften	183	29	103	45	3	-	3

¹⁾ Grundständiges Studium. - ²⁾ Mit vorausgesetzter Abschlußprüfung.

Noch: Tabelle 3. Erfolgreich abgelegte Abschlußprüfungen deutscher Absolventen
im Prüfungsjahr 1993/94 nach Studiengängen und Gesamtnote

Fächergruppe Studienbereich bzw. -fach Art der Prüfung	Bestandene Prüfungen insgesamt	davon mit der Gesamtnote					
		mit Aus- zeichnung	sehr gut	gut	befrie- digend	aus- reichend	nicht bekannt
Noch: Promotion ¹⁾							
Mathematik, Naturwissenschaften	1 011	165	665	150	12	-	19
davon Mathematik, Naturwissenschaften allgemein	2
Mathematik	34	8	25	1	-	-	-
Informatik	32	6	20	6	-	-	-
Physik, Astronomie	229	29	172	26	1	-	1
Chemie	372	84	247	33	5	-	3
Pharmazie	43	7	27	8	-	-	1
Biologie	247	22	147	61	4	-	13
Geowissenschaften (ohne Geographie)	28	6	14	8	-	-	-
Geographie	24	3	12	6	2	-	1
Humanmedizin	1 288	25	504	578	179	-	2
davon Humanmedizin (ohne Zahnmedizin)	1 113	24	454	490	143	-	2
Zahnmedizin	175	1	50	88	36	-	-
Veterinärmedizin	171	6	100	55	10	-	-
Agrar-, Forst- u. Ernährungswissenschaften	83	11	57	14	1	-	-
davon Agrarwissenschaften, Lebensmittel- und							
Getränketechnologie	64	8	46	9	1	-	-
Forstwissenschaft, Holzwirtschaft	12	2	6	4	-	-	-
Studienbereiche mit 4 oder weniger							
Absolventen	7
Ingenieurwissenschaften	251	66	154	31	-	-	-
davon Maschinenbau/Verfahrenstechnik	124	31	79	14	-	-	-
Elektrotechnik	84	27	48	9	-	-	-
Verkehrstechnik (Luft- und Raumfahrttechnik)	18	3	11	4	-	-	-
Architektur, Innenarchitektur	3
Bauingenieurwesen	16	4	8	4	-	-	-
Vermessungswesen	6	1	5	-	-	-	-
Kunst, Kunstwissenschaft	43	6	24	11	2	-	-
davon Kunst, Kunstwissenschaft allgemein	29	3	17	7	2	-	-
Theaterwissenschaft	8	1	5	2	-	-	-
Musik, Musikwissenschaft	6	2	2	2	-	-	-
Promotion insgesamt	3 541	375	1 926	989	223	1	27
Lehramtsprüfungen (1. Staatsprüfung)							
Lehramt an Grund- und Hauptschulen	2
Zusatzprüfung	2
Lehramt an Grundschulen	1 498	-	28	789	647	30	4
davon 1. Staatsprüfung	1 484	-	26	784	644	30	-
Zusatzprüfung	14	-	2	5	3	-	4
Lehramt an Hauptschulen	431	-	9	180	226	13	3
davon 1. Staatsprüfung	414	-	6	177	218	13	-
Zusatzprüfung	17	-	3	3	8	-	3
Lehramt an Realschulen	237	-	6	97	111	19	4
davon 1. Staatsprüfung	223	-	6	93	109	13	2
Zusatzprüfung	14	-	-	4	2	6	2
Lehramt an Gymnasien	962	-	42	425	439	50	6
davon 1. Staatsprüfung	875	-	34	388	408	41	4
Zusatzprüfung	87	-	8	37	31	9	2
Lehramt an Sonderschulen	234	-	16	141	72	4	1
davon 1. Staatsprüfung	213	-	12	138	62	1	-
Zusatzprüfung	21	-	4	3	10	3	1
Lehramt an beruflichen Schulen	156	-	3	60	64	10	19
davon 1. Staatsprüfung	136	-	3	52	58	4	19
Zusatzprüfung	20	-	-	8	6	6	-
Lehramtsprüfungen insgesamt	3 520	-	104	1 693	1 559	127	37

¹⁾Mit vorausgesetzter Abschlußprüfung.

Noch: Tabelle 3. Erfolgreich abgelegte Abschlußprüfungen deutscher Absolventen
im Prüfungsjahr 1993/94 nach Studiengängen und Gesamtnote

Fächergruppe Studienbereich bzw. -fach Art der Prüfung	Bestandene Prüfungen insgesamt	davon mit der Gesamtnote					
		mit Aus- zeichnung	sehr gut	gut	befrie- digend	aus- reichend	nicht bekannt
Diplom (KH)							
Kunst, Kunstwissenschaft	142	1	15	99	20	-	7
davon Darstellende Kunst	32	-	-	21	9	-	2
Musik	110	1	15	78	11	-	5
Meisterschüler							
Kunst, Kunstwissenschaft	33	19	2	3	1	-	8
davon Darstellende Kunst	5	4	-	-	-	-	1
Musik	28	15	2	3	1	-	7
Sonstiger künstlerischer Abschluß							
Kunst, Kunstwissenschaft (Film und Fernsehen)	27	-	2	2	1	-	22
Diplom (FH)							
Sprach- und Kulturwissenschaften	118	2	4	72	39	1	-
davon Evang. Religionspädagogik	23	-	-	14	9	-	-
Kath. Religionspädagogik	58	2	4	38	14	-	-
Bibliothekswesen, Dokumentation, Publizistik	37	-	-	20	16	1	-
Rechts-, Wirtschafts- und Sozialwissenschaften	5 116	77	385	2 153	1 765	719	17
davon Sozialwesen	1 250	54	226	819	150	-	1
Verwaltungswesen	1 871	2	4	192	972	698	3
Betriebswirtschaft, Touristik	1 634	16	144	941	513	20	-
Wirtschaftsingenieurwesen	361	5	11	201	130	1	13
Mathematik, Naturwissenschaften	439	1	37	227	148	26	-
davon Mathematik	20	-	7	12	1	-	-
Informatik	396	1	24	198	147	26	-
Biotechnologie	23	-	6	17	-	-	-
Agrar-, Forst- und Ernährungswissenschaften	350	-	55	253	37	-	5
davon Landespflege, Umweltgestaltung	127	-	26	101	-	-	-
Agrarwissenschaften, Lebensmittel- und Getränketechnologie	169	-	23	114	27	-	5
Forstwirtschaft	54	-	6	38	10	-	-
Ingenieurwissenschaften	4 240	15	181	1 965	1 903	165	11
davon Maschinenbau/Verfahrenstechnik	1 772	5	61	859	803	42	2
Elektrotechnik	1 146	6	84	551	458	44	3
Fahrzeugtechnik	152	-	1	61	87	3	-
Architektur, Innenarchitektur	675	2	28	302	317	26	-
Bauingenieurwesen	408	2	6	154	202	44	-
Vermessungswesen	87	-	1	38	36	6	6
Kunst, Kunstwissenschaft (Gestaltung)	201	1	17	138	43	1	1
Diplom (FH) zusammen ¹⁾	10 464	96	679	4 808	3 935	912	34
Rechts-, Wirtschafts- und Sozialwissenschaften Wirtschaftsingenieurwesen (Aufbaustudium)	69	-	2	33	33	1	-
Diplom (FH) insgesamt	10 533	96	681	4 841	3 968	913	34

¹⁾ Grundständiges Studium.

Noch: Tabelle 3. Erfolgreich abgelegte Abschlußprüfungen deutscher Absolventen
im Prüfungsjahr 1993/94 nach Studiengängen und Gesamtnote

Fächergruppe Studienbereich bzw. -fach Art der Prüfung	Bestandene Prüfungen insgesamt	davon mit der Gesamtnote					
		mit Aus- zeichnung	sehr gut	gut	befrie- digend	aus- reichend	nicht bekannt
Sonst. Abschluß ¹⁾							
Ingenieurwissenschaften	112	-	40	55	3	-	14
davon Maschinenbau/Verfahrenstechnik	49	-	15	28	2	-	4
Architektur, Innenarchitektur	63	-	25	27	1	-	10
Studienbereiche mit 4 oder weniger Absolventen	10
Sonst. Abschluß insgesamt	122	-	44	59	3	-	16
Diplom-Braumeister							
Agrar-, Forst- und Ernährungswissenschaften (Brauwesen)	27	-	1	13	2	-	11
Prüfungen insgesamt	33 568	662	5 492	14 369	10 215	2 132	698

¹⁾Aufbau-, Erweiterungs-, Zusatzstudium.

Tabelle 4. Deutsche Absolventen mit bestandener Prüfung im Prüfungsjahr 1993/94
nach Hochschulen, Studiengängen sowie Alter

Prüfungsart Studienbereich	Zahl der Absol- venten	Ablegung der Prüfung nach einer Studiendauer von											Studiendauer		Alter
		6	7	8	9	10	11	12	13	14	15	16	FS ¹⁾	HS ²⁾	
		oder weniger Fachsemestern (%)											Durchschnitt in Jahren		
Universität Augsburg															
Magister															
Geschichte	11					9,1	18,2	27,3	45,5	54,5	90,9	100	6,6	7,7	29,5
Allg. u. vergl. Literatur- u. Sprachwissenschaft	5				20,0	20,0	60,0	60	100				5,4	6,7	27,7
Germanistik (Deutsch, germ. Sprachen ohne Anglistik)	16				6,3	12,5	25,0	31,3	56,3	68,8	100		6,3	8,6	27,8
Anglistik, Amerikanistik	8						50,0	50,0	62,5	62,5	87,5	100	6,2	6,7	27,4
Politikwissenschaften	13		15,4	15,4	15,4	23,1	53,8	53,8	84,6	92,3	100		5,6	6,6	28,8
Sozialwissenschaften	5						20,0	20,0	40,0	40,0	100		6,7	7,0	30,3
Kunst, Kunstwissenschaft allgemein	11				9,1	18,2	18,2	54,5	54,5	72,7	81,8	100	5,9	7,4	29,9
Studienbereiche mit 4 oder weniger Absolventen	9														
Diplom Univ.															
Kath. Theologie	16					68,8	93,8	100					5,0	5,3	26,8
Erziehungswissenschaften	26					11,5	38,5	53,8	69,2	76,9	92,3	96,2	6,2	7,3	31,4
Wirtschaftswissenschaften	482	0,2	0,6	1,2	2,9	21,2	38,8	66,4	79,7	93,2	96,7	98,5	5,8	6,1	27,2
Mathematik	73					1,4	17,8	35,6	61,6	75,3	86,3	87,7	6,6	6,6	27,0
Physik, Astronomie	1														
Geographie	7			14,3	14,3	14,3	14,3	14,3	28,6	42,9	71,4	85,7	6,8	7,2	31,3
Promotion(Abschlußprüfung vorausgesetzt)															
Rechtswissenschaft	10						10,0	10,0	10,0	10,0	10,0	30,0	8,9	11,1	33,2
Wirtschaftswissenschaften	12						8,3	8,3	16,7	25,0	25,0	25,0	8,8	9,9	32,1
Studienbereiche mit 4 oder weniger Absolventen	14														
Staatsexamen/1. Staatsprüfung															
Rechtswissenschaft	163	3,1	6,7	69,9	77,9	87,7	90,8	95,7	98,2	99,4	99,4	99,4	4,2	5,1	26,1
LA ²⁾ Grundschulen	284	2,8	34,5	73,2	90,8	97,2	98,9	100					3,8	4,6	25,0
LA Hauptschulen	47	4,3	38,3	48,9	76,6	89,4	97,9	100					4,0	5,4	27,9
LA Realschulen	20	5,0	10,0	25,0	35,0	75,0	95,0	100					4,6	5,5	26,9
LA Gymnasien	60	1,7	1,7	3,3	10,0	35,0	65,0	73,3	88,3	98,3	100		5,4	7,0	27,3
Ergänzungs-, Erweiterungs-, Zusatzstudium															
LA Grundschulen	2														
LA Hauptschulen	3														
LA Realschulen	1														
LA Gymnasien	4														
LA Sonderschulen	1														
Hochschule insgesamt	1 304	1,8	10,8	28,2	35,5	48,6	61,3	74,5	83,8	91,0	95,0	96,3	5,2	5,9	27,0
Universität Bamberg															
Magister															
Geschichte	15				6,7	13,3	20,0	40,0	60,0	86,7	93,3	93,3	6,1	8,0	31,1
Germanistik (Deutsch, germ. Sprachen ohne Anglistik)	10			10,0	10,0	20,0	20,0	50,0	70,0	80,0	80,0	90,0	6,1	6,5	26,6
Kunst, Kunstwissenschaft allgemein	18				5,6	16,7	27,8	33,3	55,6	83,3	88,9	94,4	6,1	7,0	28,9
Studienbereiche mit 4 oder weniger Absolventen	18														
Diplom Univ.															
Kath. Theologie	15					13,3	46,7	73,3	80,0	93,3	100		6,0	5,9	27,2
Germanistik (Deutsch, germ. Sprachen ohne Anglistik)	46		2,2	4,3	8,7	30,4	43,5	54,3	84,8	100			5,6	7,0	27,4
Psychologie	43					2,3	18,6	37,2	51,2	74,4	100		6,3	7,3	27,9
Erziehungswissenschaften	13						15,4	38,5	61,5	76,9	92,3	92,3	6,4	7,3	32,3
Politikwissenschaften	12						16,7	50,0	75,0	91,7	100		5,5	5,7	26,7
Sozialwissenschaften	15				13,3	26,7	53,3	60,0	73,3	93,3	93,3	93,3	5,7	6,2	27,7
Wirtschaftswissenschaften	319		0,3	1,6	5,6	32,9	53,6	78,1	88,1	94,0	97,8	99,4	5,4	5,8	27,2

¹⁾ FS = Fachsemester; HS = Hochschulsemester. - ²⁾ LA = Lehramt.

Noch: Tabelle 4. Deutsche Absolventen mit bestandener Prüfung im Prüfungsjahr 1993/94
nach Hochschulen, Studiengängen sowie Alter

Prüfungsart Studienbereich	Zahl der Absol- venten	Ablegung der Prüfung nach einer Studiendauer von												Studiendauer		Alter
		6	7	8	9	10	11	12	13	14	15	16	FS	HS		
		oder weniger Fachsemestern (%)												Durchschnitt in Jahren		
Noch: Universität Bamberg																
Noch: Diplom Univ.																
Informatik	51				7,8	45,1	74,5	90,2	98,0	100			5,1	5,5	26,6	
Geographie	6						16,7	50,0	66,7	100			6,2	9,3	29,3	
Studienbereiche mit 4 oder weniger Absolventen	5															
Promotion (Abschlußprüfung vorausgesetzt)																
Wirtschaftswissenschaften	9	33,3	44,4	66,7	66,7	66,7	66,7	66,7	77,8	88,9	88,9	88,9	4,4	9,0	31,1	
Studienbereiche mit 4 oder weniger Absolventen	21															
LA Grundschulen	100	3,0	36,0	73,0	88,0	97,0	99,0	99,0	100				3,8	4,8	25,5	
LA Hauptschulen	28		50,0	71,4	85,7	96,4	96,4	96,4	100				3,8	5,4	26,9	
LA Realschulen	13	7,7	23,1	30,8	61,5	69,2	76,9	100					4,4	6,0	27,3	
LA Gymnasien	19					10,5	36,8	57,9	73,7	100			5,9	6,9	27,3	
LA berufliche Schulen	10			40,0	80,0	100							4,2		27,9	
Ergänzungs-, Erweiterungs-, Zusatzstudium																
LA Grund- u. Hauptschulen	2															
LA Hauptschulen	2															
LA Gymnasien	4															
LA berufliche Schulen	4															
Diplom (FH)																
Sozialwesen	130		1,5	6,9	59,2	70,0	84,6	97,7	99,2	99,2	100		4,8	5,0	27,4	
Aufbaustudium																
Bibliothekswesen, Doku- mentation, Publizistik	1															
Architektur, Innenarchitektur	53	96,2	98,1	98,1	100								1,4	7,2	30,4	
Ergänzungs-, Erweiterungs-, Zusatzstudium																
Erziehungswissenschaften	2															
Hochschule insgesamt	984	7,1	12,8	19,5	32,0	48,0	63,3	76,6	87,5	94,8	97,8	98,8	5,0	6,1	27,8	
Universität Bayreuth																
Magister																
Germanistik (Deutsch, germ. Sprachen ohne Anglistik)	5			20,0	20,0	40,0	80,0	80,0	100				5,2	5,4	28,1	
Studienbereiche mit 4 oder weniger Absolventen	16															
Diplom Univ.																
Wirtschaftswissenschaften	295	0,3	2,0	8,8	28,1	54,6	73,6	84,4	91,5	97,6	98,3	99,7	5,0	5,9	27,3	
Mathematik	19				5,3	21,1	57,9	89,5	100				5,5	5,3	26,2	
Physik, Astronomie	35					5,7	31,4	77,1	88,6	97,1	100		5,8	6,0	26,5	
Chemie	40			10,0	27,5	45,0	57,5	67,5	80,0	87,5	95,0	97,5	5,5	6,3	27,1	
Biologie	52		1,9	5,8	26,9	53,8	80,8	86,5	96,2	98,1	98,1	100	5,1	6,6	27,5	
Geographie	42					23,8	52,4	78,6	92,9	95,2	100		5,6	6,8	28,3	
Promotion (Abschlußprüfung vorausgesetzt)																
Rechtswissenschaft	11	9,1	18,2	27,3	27,3	54,5	54,5	63,6	63,6	63,6	63,6	63,6	6,3	9,3	31,0	
Wirtschaftswissenschaften	13	23,1	53,8	61,5	69,2	84,6	84,6	84,6	92,3	92,3	92,3	92,3	4,2	9,1	30,5	
Physik, Astronomie	17		5,9	5,9	29,4	35,3	35,3	35,3	35,3	35,3	35,3	47,1	7,8	10,3	31,2	
Chemie	31	9,7	16,1	16,1	19,4	19,4	19,4	19,4	19,4	19,4	25,8	38,7	8,0	8,3	29,7	
Biologie	18		5,6	11,1	22,2	27,8	27,8	27,8	27,8	27,8	27,8	33,3	8,0	11,0	32,1	
Geographie	6				16,7	16,7	16,7	16,7	16,7	33,3	33,3	50,0	8,0	13,3	33,2	
Studienbereiche mit 4 oder weniger Absolventen	7															
Staatsexamen/1. Staatsprüfung																
Rechtswissenschaft	204		3,4	72,1	75,0	85,3	90,2	95,1	96,6	97,5	99,0	100	4,3	4,9	25,9	
LA Grundschulen	72	2,8	25,0	45,8	97,2	100							3,9	4,5	25,0	

Noch: Tabelle 4. Deutsche Absolventen mit bestandener Prüfung im Prüfungsjahr 1993/94
nach Hochschulen, Studiengängen sowie Alter

Prüfungsart Studienbereich	Zahl der Absol- venten	Ablegung der Prüfung nach einer Studiendauer von											Studiendauer		Alter
		6	7	8	9	10	11	12	13	14	15	16	FS	HS	
		oder weniger Fachsemestern (%)											Durchschnitt in Jahren		
Noch Universität Bayreuth															
LA Hauptschulen	19		15,8	42,1	73,7	89,5	100						4,2	4,8	26,5
LA Realschulen	6		50,0	50,0	83,3	83,3	100						3,9	5,8	25,9
LA Gymnasien	30			6,7	16,7	36,7	66,7	80,0	86,7	90,0	100		5,4	6,0	27,1
Ergänzungs-, Erweiterungs-, Zusatzstudium															
LA Grundschulen	1														
LA Hauptschulen	2														
Hochschule insgesamt	941	1,3	6,2	26,7	41,9	58,3	72,1	81,4	88,9	90,3	92,3	94,2	5,1	5,9	27,2
Universität Eichstätt															
Magister															
Studienbereiche mit 4 oder weniger Absolventen	16														
Lizentiat															
Kath. Theologie	1														
Diplom Univ.															
Kath. Theologie	22				13,6	81,8	95,5	100					4,9	6,5	27,4
Bibliothekswesen, Doku- mentation, Publizistik	23			4,3	30,4	73,9	95,7	100					5,0	5,8	27,2
Psychologie	22			9,1	9,1	36,4	54,5	81,8	86,4	100			5,6	6,7	28,8
Erziehungswissenschaften	15			6,7	13,3	26,7	33,3	53,3	73,3	93,3	93,3	100	5,8	7,7	32,9
Wirtschaftswissenschaften	9				100								4,2		25,7
Studienbereiche mit 4 oder weniger Absolventen	5														
Promotion (Abschlußprüfung vorausgesetzt)															
Studienbereiche mit 4 oder weniger Absolventen	5														
LA Grundschulen	100	3,0	64,0	86,0	96,0	98,0	99,0	100					3,5	4,8	25,0
LA Hauptschulen	31	9,7	58,1	87,1	96,8	100							3,5	7,3	26,1
LA Realschulen	3														
LA Gymnasien	9			11,1	33,3	55,6	77,8	77,8	88,9	88,9	100		5,1	6,8	27,1
Ergänzungs-, Erweiterungs-, Zusatzstudium															
LA Grundschulen	1														
LA Hauptschulen	2														
LA Realschulen	1														
LA Gymnasien	1														
LA berufliche Schulen	1														
Diplom (FH)															
Kath. Religionspädagogik, kirchl. Bildungsarbeit	58			79,3	82,8	94,8	96,6	98,3	100				4,1		26,2
Sozialwesen	109		0,9	59,6	88,1	96,3	96,3	100					4,2	4,6	26,5
Hochschule insgesamt	434	3,0	21,2	55,5	73,0	88,2	91,9	96,1	97,5	99,1	99,5	99,8	4,2	5,8	26,7
Universität Erlangen-Nürnberg															
Magister															
Philosophie	6					33,3	50,0	66,7	66,7	66,7	83,3	83,3	6,3	7,0	27,9
Geschichte	23				4,3	4,3	26,1	60,9	91,3	95,7	95,7	100	5,9	6,6	27,6
Germanistik (Deutsch, germ. Sprachen ohne Anglistik)	22				9,1	18,2	40,9	59,1	81,8	95,5	100		5,8	5,9	27,2
Anglistik, Amerikanistik	15				6,7	20,0	33,3	46,7	80,0	100			5,9	7,0	28,2
Romanistik	6						33,3	66,7	66,7	83,3	100		6,0	7,4	29,9
Slawistik, Baltistik, Finno-Ugristik	7														
Außereurop. Sprach- und Kulturwissenschaften	9			11,1	11,1	22,2	33,3	44,4	44,4	55,6	77,8	100	6,3	7,8	27,8

Prüfungsart Studienbereich	Zahl der Absol- venten	Ablegung der Prüfung nach einer Studiendauer von														Studiendauer		Alter
		6	7	8	9	10	11	12	13	14	15	16	FS	HS				
		oder weniger Fachsemestern %														Durchschnitt in Jahren		
Noch: Universität Erlangen-Nürnberg																		
Noch: Magister																		
Politikwissenschaften	20					10,0	35,0	45,0	75,0	100			6,0	6,4	27,9			
Sozialwissenschaften	11						18,2	45,5	54,5	90,9	100		6,3	7,1	30,1			
Geographie	7					14,3	14,3	14,3	71,4	71,4	100		6,4	7,6	28,5			
Kunst, Kunstwissenschaft allgemein	12				8,3	16,7	33,3	75,0	83,3	91,7	91,7	100	5,9	6,7	27,3			
Theaterwissenschaft	30				3,3	6,7	23,3	53,3	90,0	93,3	96,7	96,7	6,1	6,4	27,1			
Studienbereiche mit 4 oder weniger Absolventen	9																	
Kirchliche Prüfung																		
Evang. Theologie	35					8,6	11,4	48,6	71,4	91,4	100		6,2	7,0	28,0			
Diplom Univ.																		
Psychologie	38			2,6	5,3	10,5	28,9	50,0	60,5	84,2	97,4	100	6,1	7,5	29,7			
Sozialwissenschaften	28		3,8	11,5	38,5	53,8	65,4	84,6	100				5,0	6,2	27,7			
Wirtschaftswissenschaften	619		0,3	1,3	7,4	27,5	57,0	74,8	86,8	94,0	96,6	97,7	5,6	6,4	27,6			
Mathematik	46				2,2	8,7	19,6	67,4	78,3	93,5	97,8	100	5,9	5,9	26,6			
Informatik	178				1,1	13,5	17,4	48,3	56,7	79,2	83,1	90,4	6,6	7,0	27,6			
Physik, Astronomie	140				3,6	9,3	28,6	58,6	77,1	89,3	94,3	97,1	6,0	6,1	27,1			
Chemie	64				7,8	12,5	32,8	50,0	79,7	89,1	92,2	93,8	6,1	6,7	27,0			
Biologie	113			0,9	0,9	6,2	17,7	43,4	64,6	77,0	84,1	89,4	6,5	7,0	28,1			
Geowissenschaften (ohne Geographie)	21						23,8	42,9	81,0	95,2	100		6,1	6,7	27,7			
Maschinenbau/Verfahrens- technik	234					11,1	20,1	67,9	77,4	89,3	95,7	98,3	6,1	6,3	27,1			
Elektrotechnik	160					6,9	13,8	55,0	64,4	78,8	83,8	96,3	6,5	6,7	27,6			
Diplom-Lehrerprüfung																		
Wirtschaftspädagogik	102		2,0	9,8	37,3	60,8	81,4	90,2	99,0	100			4,9	5,8	27,8			
Promotion (Abschlußprüfung vorausgesetzt)																		
Geschichte	9			11,1	11,1	22,2	22,2	33,3	44,4	66,7	88,9	88,9	6,7	12,9	34,1			
Politikwissenschaften	6				16,7	16,7	33,3	50,0	50,0	83,3	100		6,1	8,9	31,9			
Rechtswissenschaft	11						27,3	54,5	54,5	90,9	90,9	90,9	6,2	7,5	34,6			
Wirtschaftswissenschaften	38					2,6	2,6	10,5	15,8	18,4	26,3	31,6	8,6		30,7			
Informatik	9					66,7	77,8	77,8	77,8	77,8	77,8	77,8	5,4		30,9			
Physik, Astronomie	40				5,0	12,5	25,0	40,0	47,5	62,5	65,0	87,5	6,6	9,5	30,6			
Chemie	57				1,8	7,0	10,5	31,6	40,4	57,9	68,4	89,5	6,8	9,7	30,4			
Biologie	32			3,1	6,3	15,6	15,6	21,9	25,0	31,3	46,9	59,4	7,3	10,3	31,6			
Humanmedizin (ohne Zahnmedizin)	190						0,5	13,7	48,9	82,6	91,6	97,9	6,6	7,7	30,0			
Zahnmedizin	35					14,3	62,9	88,6	94,3	97,1	100		5,5	7,2	30,1			
Maschinenbau/Verfahrens- technik	44	29,5	36,4	40,9	45,5	50,0	52,3	56,8	56,8	63,6	72,7	79,5	5,2	9,8	31,4			
Elektrotechnik	17	23,5	23,5	23,5	23,5	29,4	29,4	29,4	35,3	35,3	41,2	100	6,3	6,8	33,0			
Studienbereiche mit 4 oder weniger Absolventen	37																	
Staatsexamen/1. Staatsprüfung																		
Rechtswissenschaft	193	1,6	4,7	51,3	61,1	72,5	82,4	90,7	94,3	96,9	97,4	97,9	4,6	5,5	26,3			
Lebensmittelchemie	10			50,0	70,0	90,0	100						4,1	5,6	26,1			
Pharmazie	74			56,8	82,4	89,2	91,9	94,6	94,6	95,9	95,9	95,9	4,4		27,1			
Humanmedizin (ohne Zahnmedizin)	359							18,1	63,5	83,3	90,8	94,4	6,5	7,4	28,4			
Zahnmedizin	80					2,5	30,0	53,8	76,3	92,5	97,5	97,5	6,2	6,8	28,5			
LA Grundschulen	227	0,4	17,2	50,7	81,9	93,0	97,8	99,6	99,6	100			4,1	4,9	25,7			
LA Hauptschulen	80	2,5	17,5	41,3	71,3	88,8	100						4,2	6,1	27,3			
LA Realschulen	25	4,0	12,0	32,0	56,0	80,0	96,0	100					4,4	5,6	26,3			
LA Gymnasien	134		0,7	3,7	14,2	25,4	57,5	78,4	84,3	93,3	97,0	98,5	5,5	7,0	27,2			
LA berufl. Schulen	2																	

Noch: Tabelle 4. Deutsche Absolventen mit bestandener Prüfung im Prüfungsjahr 1993/94
nach Hochschulen, Studiengängen sowie Alter

Prüfungsart Studienbereich	Zahl der Absol- venten	Ablegung der Prüfung nach einer Studiendauer von											Studiendauer		Alter
		6	7	8	9	10	11	12	13	14	15	16	FS	HS	
		oder weniger Fachsemestern (%)											Durchschnitt in Jahren		
Noch: Universität Erlangen-Nürnberg															
Ergänzungs-, Erweiterungs-, Zusatzstudium															
LA Hauptschulen	3
LA Realschulen	1
LA Gymnasien	8	12,5	37,5	37,5	37,5	50,0	62,5	62,5	62,5	75,0	75,0	87,5	5,1	7,8	33,0
LA berufliche Schulen	1
Hochschule insgesamt	3 675	0,8	2,7	10,0	17,1	27,2	40,6	60,4	75,6	87,2	91,7	95,3	5,8	6,7	28,0
Universität München															
Magister															
Evang. Theologie	9						11,1	22,2	33,3	44,4	44,4	44,4	8,3	8,4	30,1
Philosophie	41	2,4	2,4	2,4	7,3	24,4	43,9	63,4	68,3	78,0	95,1	95,1	6,1	8,9	31,6
Geschichte	100			1,0	7,0	20,0	30,0	57,0	71,0	81,0	91,0	97,0	6,2	6,7	28,4
Bibliothekswesen, Doku- mentation, Publizistik	130		0,8	4,6	9,2	20,8	55,4	71,5	80,8	87,7	93,1	96,2	5,8	6,6	27,5
Allgem. u. vergl. Literatur- u. Sprachwissenschaft	18				5,6	22,2	33,3	50,0	66,7	83,3	94,4	94,4	6,3	6,3	28,0
Altphilologie (klass. Phil.), Neugriechisch	4
Germanistik (Deutsch, germ. Sprachen ohne Anglistik)	200		1,0	4,0	8,5	19,0	26,0	41,0	60,0	75,0	88,0	92,0	6,4	7,7	29,1
Anglistik, Amerikanistik	61				9,8	16,4	36,1	50,8	63,9	83,6	90,2	93,4	6,3	7,0	28,5
Romanistik	43					18,6	32,6	53,5	62,8	79,1	88,4	88,4	6,3	7,0	28,3
Slawistik, Baltistik, Finno-Ugristik	14					14,3	50,0	64,3	78,6	92,9	100		5,9	8,1	27,9
Außereurop. Sprach- und Kulturwissenschaften	33				3,0	9,1	12,1	24,2	60,6	81,8	90,9	97,0	6,5	7,6	29,8
Kulturwissenschaften i.e.S.	28				3,6	7,1	17,9	39,3	57,1	64,3	89,3	96,4	6,5	8,6	29,8
Erziehungswissenschaften	24		4,2	4,2	8,3	33,3	50,0	58,3	79,2	91,7	91,7	95,8	5,8	8,4	32,9
Sonderpädagogik	38				7,9	36,8	63,2	94,7	94,7	97,4	100		5,4	6,1	27,4
Politikwissenschaften	101		2,0	5,0	13,9	27,7	45,5	62,4	75,2	82,2	93,1	94,1	5,9	6,8	27,9
Kunst, Kunstwissenschaft allgemein	102				2,9	11,8	21,6	36,3	57,8	69,6	92,2	96,1	6,5	7,2	29,7
Theaterwissenschaft	51		2,0	2,0	3,9	19,6	41,2	54,9	66,7	86,3	94,1	96,1	6,1	7,2	27,8
Musik, Musikwissenschaft	18		5,6	5,6	11,1	11,1	33,3	50,0	66,7	77,8	94,4	94,4	6,3	7,2	29,6
Lizentiat															
Kath. Theologie	13					7,7	7,7	15,4	15,4	30,8	38,5	53,8	8,2	9,1	35,6
Kirchliche Prüfung															
Evang. Theologie	17					17,6	23,5	41,2	76,5	82,4	94,1	94,1	6,3	7,6	28,0
Diplom Univ.															
Kath. Theologie	45				6,7	28,9	60,0	73,3	80,0	86,7	93,3	95,6	5,7	7,2	28,5
Bibliothekswesen, Doku- mentation, Publizistik	46			4,3	30,4	52,2	73,9	93,5	100				5,1	5,8	27,0
Psychologie	77					5,2	15,6	29,9	51,9	71,4	87,0	90,9	6,6	8,3	34,6
Sozialwissenschaften	21			4,8	9,5	28,6	33,3	66,7	81,0	81,0	85,7	85,7	6,1	6,0	29,7
Wirtschaftswissenschaften	733	0,1	0,8	5,3	15,8	35,6	58,7	79,4	89,4	94,8	97,5	99,0	5,5	6,5	27,8
Mathematik	91					4,4	16,5	30,8	57,1	68,1	71,4	80,2	7,2	7,1	28,4
Physik, Astronomie	122			0,8	1,6	4,1	18,0	45,9	65,6	88,5	95,1	95,9	6,2	6,8	27,3
Chemie	68				1,5	10,3	27,9	63,2	76,5	94,1	95,6	97,1	6,1	6,0	27,0
Biologie	138					2,9	19,6	40,6	65,2	76,1	86,2	90,6	6,5	6,8	28,6
Geowissenschaften (ohne Geographie)	59		1,7	5,1	8,5	16,9	37,3	52,5	72,9	81,4	86,4	93,2	6,2	7,0	28,1
Geographie	58			3,4	8,6	15,5	29,3	50,0	56,9	82,8	87,9	98,3	6,1	7,0	28,1
Forstwissenschaft, Holz- wirtschaft	68				1,5	16,2	26,5	58,8	67,6	80,9	86,8	91,2	5,7	6,2	28,1
Diplom-Lehrerprüfung															
Wirtschaftspädagogik	21		4,8	14,3	23,8	47,6	61,9	81,0	95,2	100			5,2	.	28,5
Promotion (Abschlußprüfung vorausgesetzt)															
Evang. Theologie	9								11,1	11,1	22,2	22,2	10,3	12,1	35,4
Kath. Theologie	11						9,1	9,1	9,1	9,1	18,2	18,2	9,7	10,0	35,6
Philosophie	16		6,3	6,3	6,3	6,3	6,3	6,3	6,3	12,5	18,8	31,3	9,1	10,4	32,1
Geschichte	39				5,1	5,1	5,1	7,7	10,3	10,3	12,8	17,9	10,0	11,8	33,0
Bibliothekswesen, Doku- mentation, Publizistik	5										20,0	20,0	10,4	11,6	32,6

Noch: Tabelle 4. Deutsche Absolventen mit bestandener Prüfung im Prüfungsjahr 1993/94
nach Hochschulen, Studiengängen sowie Alter

Prüfungsart Studienbereich	Zahl der Absol- venten	Ablegung der Prüfung nach einer Studiendauer von												Studiendauer		Alter
		6	7	8	9	10	11	12	13	14	15	16	FS	HS		
		oder weniger Fachsemestern (%)												Durchschnitt in Jahren		
Noch: Universität München																
Noch: Promotion (Abschlußprüfung vorausgesetzt)																
Germanistik (Deutsch, germ. Sprachen ohne Anglistik)	34		2,9	2,9	5,9	5,9	5,9	5,9	5,9	17,6	20,6	23,5	9,9	11,2	32,6	
Anglistik, Amerikanistik	8									25,0	25,0	25,0	8,8		32,3	
Kulturwissenschaften i.e. S.	5												12,1	15,2	33,4	
Psychologie	9		11,1	22,2	22,2	22,2	33,3	44,4	44,4	44,4	44,4	44,4	7,2	13,4	35,0	
Erziehungswissenschaften	12			16,7	16,7	33,3	41,7	41,7	41,7	50,0	50,0	58,3	7,4	10,9	41,3	
Politikwissenschaften	13								15,4	23,1	30,8	53,8	9,6	12,7	33,6	
Rechtswissenschaft	69			10,1	23,2	53,6	65,2	69,6	75,4	85,5	88,4	92,8	5,6	8,8	31,2	
Wirtschaftswissenschaften	62				1,6	1,6	1,6	3,2	9,7	14,5	24,2	37,1	9,0	9,3	31,0	
Mathematik	5										20,0	20,0	10,1	10,4	31,1	
Physik, Astronomie	51									2,0	2,0	3,9	10,1	10,7	30,9	
Chemie	77										2,6	9,1	9,9	10,0	30,5	
Pharmazie	20										5,0	25,0	8,5	9,0	29,9	
Biologie	92			1,1	2,2	3,3	5,4	10,9	17,4	19,6	20,7	23,9	9,6	11,1	32,7	
Geowissenschaften (ohne Geographie)	19										5,3	5,3	10,3	11,3	32,7	
Geographie	5									20,0	60,0	60,0	7,9	7,8	30,0	
Humanmedizin (ohne Zahnmedizin)	417					0,2	0,7	12,5	37,2	58,0	69,5	78,2	7,2	8,7	31,4	
Zahnmedizin	51			2,0	2,0	7,8	27,5	35,3	49,0	64,7	86,3	90,2	6,5	8,9	30,2	
Veterinärmedizin	164					0,6	6,1	8,5	14,6	29,3	50,0	61,6	7,8	8,5	29,8	
Forstwissenschaft, Holzwirtschaft	9					11,1	11,1	11,1	11,1	33,3	33,3	33,3	8,0		33,9	
Kunst, Kunstwissenschaft allgemein	24									8,3	12,5	12,5	10,5	11,2	33,2	
Theaterwissenschaft	6											16,7	9,2	11,1	35,5	
Studienbereiche mit 4 oder weniger Absolventen	28															
Staatsexamen/1. Staatsprüfung																
Rechtswissenschaft	586	0,7	4,6	53,2	65,2	77,6	83,4	90,4	93,3	96,6	98,3	99,3	4,6	5,4	26,2	
Lebensmittelchemie	7			14,3	14,3	57,1	85,7	100					4,9	5,4	28,5	
Pharmazie	129			30,2	73,6	79,8	82,9	84,5	85,3	85,3	86,0	86,0	5,4	5,8	28,3	
Humanmedizin (ohne Zahnmedizin)	665							12,2	80,2	81,2	90,2	94,0	6,5	7,5	28,5	
Zahnmedizin	70						41,4	64,3	78,6	91,4	97,1	98,6	6,0	6,4	28,8	
Veterinärmedizin	182						54,4	91,8	96,2	98,4	99,5	99,5	5,6	5,9	27,3	
LA Grundschulen	173	5,2	43,9	69,4	89,0	94,8	97,7	98,8	99,4	99,4	99,4	100	3,8	5,1	26,2	
LA Hauptschulen	66	7,6	28,8	54,5	86,4	93,9	97,0	97,0	98,5	98,5	98,5	100	4,0	5,7	27,0	
LA Realschulen	57	12,3	33,3	52,6	70,2	84,2	91,2	98,2	98,2	98,2	100		4,1	5,8	27,5	
LA Gymnasien	250			4,0	17,6	34,8	58,0	74,0	89,2	97,6	98,4	99,2	5,4	7,2	27,4	
LA Sonderschulen	118			5,9	41,5	69,5	89,0	95,8	99,2	100			4,8	5,7	26,3	
LA berufliche Schulen	1															
Ergänzungs-, Erweiterungs-, Zusatzstudium																
LA Grundschulen	6	16,7	50,0	50,0	66,7	66,7	83,3	83,3	83,3	83,3	83,3	83,3	3,7	4,8	34,7	
LA Hauptschulen	4															
LA Realschulen	8	75,0	75,0	75,0	75,0	75,0	100						2,7	11,8	35,6	
LA Gymnasien	42	50,0	54,8	64,3	66,7	69,0	71,4	81,0	85,7	85,7	85,7	90,5	3,7	10,7	35,3	
LA Sonderschulen	12	41,7	50,0	50,0	66,7	66,7	83,3	91,7	91,7	91,7	91,7	91,7	3,7	6,1	26,9	
LA berufliche Schulen	12	66,7	66,7	75,0	83,3	91,7	100						2,7	6,5	33,2	
Hochschule insgesamt	6 240	1,2	3,4	11,3	18,5	27,4	39,8	53,2	67,9	77,8	84,0	87,2	6,2	7,2	28,8	
Technische Universität München																
Diplom Univ.																
Sport, Sportwissenschaft	29			6,9	24,1	41,4	48,3	75,9	89,7	93,1	93,1	96,6	5,5	6,3	27,2	
Mathematik	55			1,8	3,6	18,2	63,6	78,2	90,9	92,7	94,5	96,4	5,5	6,2	26,7	
Informatik	258				5,8	14,3	39,9	65,1	84,9	90,7	95,7	98,4	5,7	6,5	27,1	
Physik, Astronomie	182				2,2	3,8	15,9	28,6	67,6	81,9	94,5	96,7	6,3	6,6	27,2	
Chemie	62					9,7	27,4	50,0	77,4	90,3	95,2	96,8	6,1	6,2	26,6	
Biologie	37				2,7	5,4	35,1	56,8	89,2	94,6	97,3	97,3	6,0	6,7	27,7	

Noch: Tabelle 4. Deutsche Absolventen mit bestandener Prüfung im Prüfungsjahr 1993/94
nach Hochschulen, Studiengängen sowie Alter

Prüfungsart Studienbereich	Zahl der Absol- venten	Ablegung der Prüfung nach einer Studiendauer von											Studiendauer		Alter
		6	7	8	9	10	11	12	13	14	15	16	FS	HS	
		oder weniger Fachsemestern (%)											Durchschnitt in Jahren		
Noch: Technische Universität München															
Noch: Diplom Univ.															
Geowissenschaften (ohne Geographie)	13				7,7	15,4	38,5	61,5	84,6	92,3	100		5,8	6,4	27,6
Geographie	17						23,5	58,8	70,6	70,6	100		6,2	6,8	28,7
Landespflege, Umweltgestaltung	49				6,1	12,2	42,9	57,1	83,9	95,9	100		5,8	7,0	28,9
Agrarwissensch., Lebensmittel- u. Getränketechnologie	146	0,7	3,4	3,4	30,1	34,9	76,7	82,9	94,5	97,9	99,3	100	5,1	6,3	27,7
Ernährungs- und Haushalts- wissenschaften	70				40,0	47,1	82,9	92,9	97,1	97,1	97,1	97,1	5,1	5,8	26,8
Maschinenbau/Verfahrens- technik	380	0,3	0,8	1,1	14,2	22,6	65,5	76,1	90,3	93,2	97,6	98,4	5,5	5,7	26,9
Elektrotechnik	361		0,3	0,6	15,8	23,0	64,8	75,3	89,5	93,4	97,0	97,5	5,6	5,9	26,8
Luft- und Raumfahrttechnik	73			2,7	11,0	16,4	54,8	69,9	91,8	93,2	95,9	95,9	5,6	5,8	26,9
Architektur, Innenarchitektur	151				7,9	16,6	32,5	68,2	77,5	92,7	95,4	98,7	6,0	6,3	28,1
Bauingenieurwesen	95				29,5	29,5	63,2	66,3	86,3	87,4	95,8	96,8	5,6	6,3	27,0
Vermessungswesen	17				29,4	47,1	88,2	88,2	100				5,0	5,8	26,9
Diplom Univ. Aufbaustudium															
Wirtschaftsingenieurwesen	48	72,9	93,8	95,8	95,8	97,9	97,9	97,9	97,9	97,9	97,9	97,9	2,8	9,0	29,4
Promotion (Abschlußprüfung vorausgesetzt)															
Humanmedizin															
(ohne Zahnmedizin)	31						3,2	32,3	71,0	93,5	93,5	96,8	6,3	.	31,2
Elektrotechnik	9					22,2	33,3	55,6	77,8	77,8	88,9	100	6,0	.	31,7
Luft- und Raumfahrttechnik	10					20,0	40,0	90,0	100				5,6	.	32,4
Studienbereiche mit 4 oder weniger Absolventen	9
Staatsexamen/1. Staatsprüfung															
Lebensmittelchemie	13				38,5	69,2	76,9	84,6	92,3	92,3	92,3	92,3	5,1	5,2	25,7
Humanmedizin															
(ohne Zahnmedizin)	213						10,8	58,7	77,0	89,2	94,4		6,6	.	28,0
LA Gymnasien	30			10,0	33,3	46,7	76,7	86,7	96,7	100			5,0	.	27,4
LA berufliche Schulen	123		7,3	21,1	67,5	80,5	93,5	95,1	95,9	98,4	99,2	100	4,5	.	29,5
Ergänzungs-, Erweiterungs-, Zusatzstudium															
LA berufliche Schulen	1
Diplom (FH)															
Agrarwissensch., Lebensmittel- u. Getränketechnologie	25		8,0	12,0	60,0	68,0	100						4,5	5,2	26,6
Sonst. Abschluß, Kurzstudium															
Getränketechnologie															
(Diplom-Braumeister)	27	70,4	100										2,4	3,2	26,5
Sonst. Abschluß, Aufbaustudium															
Maschinenbau/ Verfahrenstechnik	49	93,9	95,9	95,9	95,9	95,9	98,0						1,0	8,0	30,1
Architektur, Innenarchitektur	10	100											1,2	7,8	31,2
Studienbereiche mit 4 oder weniger Absolventen	4
Hochschule insgesamt	2 597	4,5	5,9	7,0	19,9	26,5	53,1	66,7	85,3	91,5	96,2	97,7	5,5	6,3	27,6
Hochschule für Politik München															
Diplom Univ.															
Politikwissenschaften	28	10,7	14,3	25,0	32,1	57,1	75,0	82,1	92,9	96,4	96,4	96,4	5,0	6,5	35,5
Hochschule insgesamt	28	10,7	14,3	25,0	32,1	57,1	75,0	82,1	92,9	96,4	96,4	96,4	5,0	6,5	35,5

Noch: Tabelle 4. Deutsche Absolventen mit bestandener Prüfung im Prüfungsjahr 1993/94
nach Hochschulen, Studiengängen sowie Alter

Prüfungsart Studienbereich	Zahl der Absol- venten	Ablegung der Prüfung nach einer Studiendauer von											Studiendauer		Alter
		6	7	8	9	10	11	12	13	14	15	16	FS	HS	
		oder weniger Fachsemestern (%)											Durchschnitt in Jahren		
Universität Passau															
Magister															
Germanistik (Deutsch, germ. Sprachen ohne Anglistik)	7					14,3	42,9	85,7	85,7	100			5,8	6,1	27,2
Politikwissenschaften	7			14,3	28,6	42,9	57,1	71,4	85,7	100			5,4	7,4	27,9
Studienbereiche mit 4 oder weniger Absolventen	22														
Diplom Univ.															
Kulturwirt	9		44,4	88,9	100								3,5	5,5	26,7
Kath. Theologie	10					50,0	50,0	90,0	100				5,4	5,9	27,0
Wirtschaftswissenschaften	389		0,3	3,1	20,8	47,8	73,0	87,7	93,6	96,4	98,7	100	5,2	5,9	27,0
Informatik	104				1,9	8,7	22,1	48,1	68,3	83,7	92,3	98,1	6,2	6,8	27,3
Promotion (Abschlußprüfung vorausgesetzt)															
Rechtswissenschaft	20			5,0	15,0	65,0	65,0	65,0	70,0	75,0	75,0	85,0	5,9	7,5	30,0
Wirtschaftswissenschaften	8			12,5	25,0	25,0	25,0	25,0	25,0	25,0	25,0	50,0	8,3	8,1	31,4
Studienbereiche mit 4 oder weniger Absolventen	10														
Staatsexamen/1. Staatsprüfung															
Rechtswissenschaft	277		1,8	45,1	65,3	78,0	88,4	93,1	94,6	96,8	99,3	99,6	4,6	5,3	25,7
LA Grundschulen	61	3,3	21,3	59,0	80,3	90,2	98,4	98,4	100				4,0	5,0	25,1
LA Hauptschulen	16		43,8	62,5	81,3	100							3,8	4,7	26,0
LA Realschulen	16	6,3	25,0	50,0	81,3	87,5	100						4,0	5,1	25,7
LA Gymnasien	14			14,3	21,4	50,0	78,6	85,7	100				5,0	6,0	26,2
Ergänzungs-, Erweiterungs-, Zusatzstudium															
LA Hauptschulen	1														
Hochschule insgesamt	971	0,4	3,6	21,5	37,6	56,4	72,8	84,1	90,0	93,8	96,6	98,4	5,1	5,8	26,7
Universität Regensburg															
Magister															
Geschichte	6							50,0	66,7	83,3	83,3	83,3	6,6	6,8	27,5
Allgem. u. vergl. Literatur- u. Sprachwissenschaft	8			12,5	12,5	12,5	25,0	50,0	75,0	87,5	87,5	87,5	6,3	7,6	28,3
Germanistik (Deutsch, germ. Sprachen ohne Anglistik)	21					14,3	19,0	52,4	85,7	95,2	95,2	95,2	6,1	6,9	27,5
Anglistik, Amerikanistik	6							66,7	83,3	100			6,1	7,6	27,1
Romanistik	8				12,5	50,0	50,0	75,0	100				5,8	7,8	27,7
Slawistik, Baltistik, Finno-Ugristik	8					25,0	37,5	75,0	75,0	75,0	87,5		8,5	6,7	29,0
Politikwissenschaften	10				20,0	30,0	50,0	50,0	70,0	80,0	100		6,4	6,6	29,3
Kunst, Kunstwissenschaft allgemein	6							16,7	50,0	50,0	100		6,8	6,9	28,0
Studienbereiche mit 4 oder weniger Absolventen	16														
Diplom Univ.															
Kath. Theologie	25				8,0	36,0	48,0	80,0	92,0	96,0	96,0	96,0	5,5	5,6	28,0
Psychologie	55					3,6	7,3	29,1	43,6	63,6	83,6	92,7	6,6	7,4	29,3
Wirtschaftswissenschaften	347		0,9	4,6	13,8	43,8	67,4	89,9	95,1	99,1	99,7	99,7	5,2	5,9	27,1
Mathematik	19					10,5	26,3	36,8	63,2	78,9	89,5	94,7	6,6	7,1	27,4
Physik, Astronomie	83			1,2	1,2	2,4	12,0	50,6	67,5	81,9	89,2	91,6	6,4	6,6	27,3
Chemie	78				5,1	16,7	39,7	75,6	87,2	91,0	91,0	94,9	5,8	6,0	26,4
Biologie	72					11,1	56,9	79,2	90,3	97,2	97,2	98,6	5,7	6,1	26,9
Geographie	26					3,8	3,8	19,2	42,3	53,8	65,4	76,9	7,1	8,4	29,7
Studienbereiche mit 4 oder weniger Absolventen	5														
Promotion (Abschlußprüfung vorausgesetzt)															
Erziehungswissenschaften	7									14,3	42,9	100	7,6	12,7	37,3
Rechtswissenschaft	23			8,7	17,4	21,7	39,1	65,2	78,3	91,3	91,3	100	5,8	9,0	31,2
Wirtschaftswissenschaften	11				9,1	63,6	72,7	72,7	72,7	72,7	72,7	90,9	5,7	8,8	30,6
Chemie	50							2,0	4,0	6,0	38,0	48,0	8,3	8,1	29,2
Pharmazie	9							22,2	33,3	33,3	44,4	44,4	7,9	8,3	29,0

Noch: Tabelle 4. Deutsche Absolventen mit bestandener Prüfung im Prüfungsjahr 1993/94
nach Hochschulen, Studiengängen sowie Alter

Prüfungsart Studienbereich	Zahl der Absol- venten	Ablegung der Prüfung nach einer Studiendauer von											Studiendauer		Alter
		6	7	8	9	10	11	12	13	14	15	16	FS	HS	
		oder weniger Fachsemestern (%)											Durchschnitt in Jahren		
Noch: Universität Regensburg															
Noch: Promotion (Abschlußprüfung vorausgesetzt)															
Biologie	33						3,0	3,0	6,1	15,2	15,2	51,5	8,1	8,7	31,0
Zahnmedizin	29					17,2	41,4	75,9	86,2	96,6	100		5,7	5,8	28,5
Studienbereiche mit 4 oder weniger Absolventen	32														
Staatsexamen/1. Staatsprüfung															
Rechtswissenschaft	235	0,4	5,1	51,5	65,5	79,6	86,4	92,3	95,3	97,4	97,9	97,9	4,6	5,4	26,1
Pharmazie	83			25,3	59,0	75,9	83,1	86,7	89,2	94	95,2	95,2	4,9	6,0	27,8
Humanmedizin (ohne Zahnmedizin)	35							20,0	62,9	91,4	97,1	97,1	6,3	7,4	28,7
Zahnmedizin	62				1,6	32,3	61,3	85,5	88,7	96,8	96,8	96,8	5,5	6,1	27,5
LA Grundschulen	252	1,2	19,8	62,7	86,9	94,0	96,8	98,4	99,6	100			4,0	4,7	25,1
LA Hauptschulen	79	2,5	30,4	54,4	77,2	93,7	98,7	98,7	98,7	100			4,0	5,2	26,1
LA Realschulen	59	1,7	10,2	45,8	71,2	86,4	98,3	100					4,2	5,3	26,1
LA Gymnasien	134			3,0	18,7	40,3	72,4	83,6	94,0	98,5	99,3	100	5,2	6,8	26,9
Ergänzungs-, Erweiterungs-, Zusatzstudium															
LA Grundschulen	3														
LA Realschulen	3														
LA Gymnasien	14	7,1	21,4	28,6	35,7	35,7	35,7	64,3	78,6	85,7	85,7	92,9	5,1	11,5	32,2
LA berufl. Schulen	1														
Hochschule insgesamt	1 953	0,5	5,3	20,8	32,1	47,0	61,1	76,0	83,5	89,4	92,7	95,0	5,3	6,2	27,2
Universität Würzburg															
Magister															
Geschichte	21		4,8	4,8	4,8	14,3	33,3	57,1	90,5	90,5	100		5,8	6,5	29,7
Germanistik (Deutsch, germ. Sprachen ohne Anglistik)	9			11,1	11,1	22,2	33,3	44,4	88,9	88,9	100		5,8	7,3	27,1
Anglistik, Amerikanistik	21			4,8	9,5	23,8	47,6	57,1	76,2	76,2	81,0	85,7	6,1	7,1	27,2
Romanistik	8						25,0	75,0	87,5	87,5	100		6,0	7,0	26,9
Außereurop. Sprach- und Kulturwissenschaften	9				11,1	22,2	22,2	44,4	66,7	100			6,0	6,4	27,5
Kulturwissenschaft i.e.S.	5						20,0	20,0	100				6,1	6,0	31,6
Kunst, Kunstwissenschaft allgemein	23				4,3	26,1	47,8	78,3	95,7	95,7	95,7	95,7	5,7	6,7	28,8
Studienbereiche mit 4 oder weniger Absolventen	20														
Diplom Univ.															
Kath. Theologie	31		3,2	6,5	12,9	32,3	71,0	87,1	90,3	96,8	100		5,4	5,7	27,2
Psychologie	51			2,0	3,9	13,7	15,7	43,1	54,9	74,5	80,4	92,2	6,4	7,2	28,6
Erziehungswissenschaften	24		4,2	25,0	33,3	54,2	66,7	87,5	100				5,0	6,7	28,2
Wirtschaftswissenschaften	216	4,2	7,9	14,4	20,8	37,5	59,3	77,8	86,6	93,1	98,6	99,5	5,2	5,9	27,3
Mathematik	20				5,0	10,0	45,0	80,0	95,0	100			5,6	6,1	26,3
Informatik	32					12,5	34,4	56,3	78,1	90,6	93,8	100	6,0	6,3	27,1
Physik, Astronomie	92					17,4	46,7	75,0	91,3	95,7	98,9	98,9	5,7	6,2	26,7
Chemie	83	2,4	2,4	2,4	7,2	22,9	53,0	71,1	91,6	95,2	98,8	98,8	5,6	5,7	26,3
Biologie	127				3,1	8,7	26,0	49,6	74,8	90,6	96,9	98,4	6,0	6,7	27,4
Geowissenschaften (ohne Geographie)	11	9,1	9,1	9,1	9,1	9,1	9,1	54,5	90,9	100			5,7	6,0	27,5
Geographie	24				4,2	4,2	41,7	66,7	91,7	91,7	91,7	100	5,9	6,9	28,9
Promotion (Abschlußprüfung vorausgesetzt)															
Kath. Theologie	8									12,5	12,5	12,5	10,3	11,0	33,2
Geschichte	7												9,9	10,2	31,4
Germanistik (Deutsch, germ. Sprachen ohne Anglistik)	6			16,7	16,7	16,7	16,7	16,7	16,7	16,7	16,7	16,7	10,5	12,6	32,2
Rechtswissenschaft	25						8,0	12,0	20,0	28,0	32,0	36,0	8,4	9,3	31,6
Wirtschaftswissenschaften	5									20,0	20,0	40,0	8,3		31,6
Physik, Astronomie	26										7,7		9,9	10,7	31,0
Chemie	59		1,7	1,7	1,7	3,4	3,4	5,1	5,1	5,1	13,6	23,7	9,1	9,3	29,7
Pharmazie	11					9,1	9,1	9,1	9,1	18,2	27,3	54,5	8,0	8,6	30,9
Biologie	32			3,1	3,1	3,1	3,1	3,1	3,1	3,1	3,1	3,1	10,1	10,2	32,0

Noch: Tabelle 4. Deutsche Absolventen mit bestandener Prüfung im Prüfungsjahr 1993/94
nach Hochschulen, Studiengängen sowie Alter

Prüfungsart Studienbereich	Zahl der Absol- venten	Ablegung der Prüfung nach einer Studiendauer von											Studiendauer		Alter
		6	7	8	9	10	11	12	13	14	15	16	FS	HS	
		oder weniger Fachsemestern (%)											Durchschnitt in Jahren		
Noch: Universität Würzburg															
Noch: Promotion (Abschlußprüfung vorausgesetzt)															
Humanmedizin (ohne Zahnmedizin)	247							0,4	15,4	40,1	59,1	72,1	7,6	8,4	30,3
Zahnmedizin	46						4,3	15,2	37,0	54,3	73,9	82,6	7,1	7,8	30,2
Studienbereiche mit 4 oder weniger Absolventen	26														
Staatsexamen/1. Staatsprüfung															
Rechtswissenschaft	235		6,4	61,7	68,5	81,7	88,9	94,0	96,6	98,7	98,7	99,1	4,4	5,2	25,9
Lebensmittelchemie	5			20,0	80,0	100							4,2	5,2	25,9
Pharmazie	86			66,3	82,6	96,5	97,7	98,8	100				4,1	5,4	27,0
Humanmedizin (ohne Zahnmedizin)	336							16,7	64,3	81,0	89,3	95,2	6,5	7,5	28,2
Zahnmedizin	50				4,0	14,0	44,0	80,0	88,0	94,0	96,0	96,0	5,6	6,3	27,7
LA Grundschulen	215	2,8	27,4	70,2	89,8	96,3	98,6	99,5	100				3,9	4,7	25,4
LA Hauptschulen	48	10,4	43,8	75,0	87,5	93,8	97,9	100					3,7	5,2	26,5
LA Realschulen	24	4,2	41,7	75,0	91,7	95,8	100						3,7	5,1	26,1
LA Gymnasien	127			3,1	11,0	32,3	63,0	77,2	92,1	97,6	100		5,4	6,9	26,8
LA Sonderschulen	95			5,3	22,1	43,2	72,6	87,4	96,8	98,9	100		5,1	6,3	27,1
Ergänzungs-, Erweiterungs-, Zusatzstudium															
LA Grundschulen	1														
LA Gymnasien	14	21,4	21,4	21,4	28,6	35,7	42,9	64,3	85,7	92,9	92,9	92,9	5,2	6,6	29,2
LA Sonderschulen	8	25,0	37,5	37,5	75,0	87,5	87,5	87,5	87,5	100			3,7	4,8	29,5
Sonst. Abschluß, Aufbaustudium															
Studienbereiche mit 4 oder weniger Absolventen	3														
Hochschule insgesamt	2 572	1,2	5,4	18,5	24,3	33,2	44,6	56,8	72,2	80,5	85,8	88,2	5,9	6,6	27,8
Phil.-Theol. Hochschule Benediktbeuern															
Diplom Univ. Kath. Theologie	7					28,6	28,6	100					5,6		30,0
Hochschule insgesamt	7					28,6	28,6	100					5,6		30,0
Hochschule für Philosophie München															
Magister Philosophie	28			35,7	78,6	92,9	100						4,4	5,7	27,7
Promotion (Abschlußprüfung vorausgesetzt) Philosophie	3														
Hochschule insgesamt	31			32,3	71,0	83,9	90,3	93,5	93,5	93,5	93,5	93,5	4,9	6,6	28,2
Augustana-Hochschule Neuendettelsau															
Kirchliche Prüfung Evang. Theologie	36						8,3	13,9	44,4	61,1	69,4	80,6	7,1	7,5	28,8
Promotion (Abschlußprüfung vorausgesetzt) Evang. Theologie	1														
Diplom (FH) Evang. Religionspädagogik	23			87,0	91,3	100							4,0		27,1
Hochschule insgesamt	60			33,3	35,0	38,3	45,0	48,3	66,7	76,7	81,7	88,3	5,9	7,1	28,4
Akademie der Bildenden Künste München															
LA Gymnasien	29			6,9	6,9	27,6	31,0	79,3	79,3	100			5,6		29,2
Hochschule insgesamt	29			6,9	6,9	27,6	31,0	79,3	79,3	100			5,6		29,2

Noch: Tabelle 4. Deutsche Absolventen mit bestandener Prüfung im Prüfungsjahr 1993/94
nach Hochschulen, Studiengängen sowie Alter

Prüfungsart Studienbereich	Zahl der Absol- venten	Ablegung der Prüfung nach einer Studiendauer von											Studiendauer		Alter
		6	7	8	9	10	11	12	13	14	15	16	FS	HS	
		oder weniger Fachsemestern (%)											Durchschnitt in Jahren		
Hochschule für Fernsehen und Film München															
Sonst. künstl. Abschluß Film und Fernsehen	27	3,7	22,2	33,3	33,3	48,1	48,1	59,3	66,7	96,3	96,3	100	5,2	5,5	31,2
Hochschule insgesamt	27	3,7	22,2	33,3	33,3	48,1	48,1	59,3	66,7	96,3	96,3	100	5,2	5,5	31,2
Hochschule für Musik München															
LA Gymnasien	27			11,1	11,1	92,6	92,6	100					4,7	.	26,2
Diplom (KH)															
Darstellende Kunst	22	4,5	4,5	31,8	40,9	86,4	90,9	95,5	95,5	100			4,5	6,8	26,5
Musik	73	6,8	6,8	64,4	65,8	95,9	97,3	98,6	98,6	100			4,0	5,1	25,8
Meisterschüler															
Darstellende Kunst	4														
Musik	19	31,6	31,6	31,6	31,6	31,6	36,8	52,6	63,2	94,7	94,7	94,7	5,1	8,5	27,7
Hochschule insgesamt	145	8,3	8,3	43,4	45,5	82,8	84,8	89,7	92,4	97,9	98,6	98,6	4,5	5,6	26,3
Akademie der Bildenden Künste Nürnberg															
Diplom Univ. Architektur, Innenarchitektur	6				66,7	100							4,5	7,9	29,7
LA Gymnasien	12				25,0	41,7	75,0	83,3	100				5,2	.	27,7
Hochschule insgesamt	18				38,9	61,1	83,3	88,9	100				4,9	7,9	28,3
Hochschule für Musik Würzburg															
Diplom (KH)															
Darstellende Kunst	10					10,0	20,0	60,0	70,0	70,0	80,0	100	6,3	7,9	28,6
Musik	37			16,2	32,4	78,4	83,8	94,6	94,6	100			4,9	5,7	26,3
Meisterschüler															
Darstellende Kunst	1														
Musik	9					22,2	22,2	44,4	44,4	44,4	55,6	55,6	7,2	8,3	28,4
Hochschule insgesamt	57			12,3	22,8	57,9	63,2	80,7	82,5	88,0	89,5	93,0	5,5	6,3	27,1
Hochschulen außerhalb Bayerns ¹⁾															
Unterschiedliche Abschlüsse Unterschiedliche Studienbereiche	808														
Fachhochschule Augsburg															
Diplom (FH)															
Betriebswirtschaft	128			0,8	13,3	40,6	65,6	78,9	90,6	96,9	98,4	100	5,3	4,8	27,3
Informatik	87			5,7	32,2	72,4	81,6	90,8	97,7	98,9	100		4,9	5,0	27,3
Maschinenbau/ Verfahrenstechnik	119			10,1	42,0	75,6	89,9	95,8	99,2	100			4,7	4,1	26,5
Elektrotechnik	111			2,7	33,3	54,1	69,4	82,9	95,5	98,2	98,2	99,1	5,1	4,8	27,0
Architektur, Innenarchitektur	71			1,4	18,3	71,8	91,5	97,2	98,6	100			4,8	4,7	27,6
Bauingenieurwesen	65			1,5	35,4	72,3	87,7	92,3	98,5	100			4,9	4,5	27,3
Gestaltung	60	5,0	20,0	60,0	85,0	90,0	96,7	100					4,1	4,5	26,7
Ergänzungs-, Erweiterungs-, Zusatzstudium Maschinenbau/ Verfahrenstechnik	1														
Hochschule insgesamt	642	0,5	1,9	9,2	34,1	65,0	81,0	89,7	96,6	98,9	99,4	99,8	4,9	4,6	27,1

¹⁾ Meist Absolventen, die nach Studium an einer Hochschule außerhalb Bayerns an einer bayerischen Hochschule promovierten bzw. beim Landeskirchenrat der Evang.-Luth. Kirche in Bayern die kirchliche Prüfung ablegten.

Noch: Tabelle 4. Deutsche Absolventen mit bestandener Prüfung im Prüfungsjahr 1993/94
nach Hochschulen, Studiengängen sowie Alter

Prüfungsart Studienbereich	Zahl der Absol- venten	Ablegung der Prüfung nach einer Studiendauer von											Studiendauer		Alter
		6	7	8	9	10	11	12	13	14	15	16	FS	HS	
		oder weniger Fachsemestern (%)											Durchschnitt in Jahren		
Fachhochschule Coburg															
Diplom (FH)															
Sozialwesen	24			4,2	16,7	66,7	79,2	95,8	95,8	100			5,1	4,9	27,1
Betriebswirtschaft	96			1,0	22,9	50,0	65,6	80,2	87,5	92,7	95,8	97,9	5,4	6,0	27,6
Maschinenbau/ Verfahrenstechnik	103			9,7	18,4	54,4	78,6	89,3	97,1	99,0	100		5,2	5,5	26,7
Elektrotechnik	69			5,8	17,4	55,1	82,6	92,8	94,2	97,1	97,1	97,1	5,2	5,1	26,6
Architektur, Innenarchitektur	105			1,9	13,3	58,1	81,9	92,4	94,3	96,2	96,2	100	5,1	5,2	27,0
Bauingenieurwesen	34				17,6	73,5	88,2	100					4,9	4,7	26,1
Gestaltung	17			17,6	23,5	70,6	88,2	94,1	100				5,0	5,3	27,1
Hochschule insgesamt	448			4,7	18,1	57,1	78,3	90,0	94,2	96,9	97,8	99,1	5,2	5,4	26,9
Fachhochschule Kempten															
Diplom (FH)															
Betriebswirtschaft, Touristik	148		2,0	10,1	28,4	54,7	70,9	81,1	89,9	94,6	98,0	100	5,2	5,6	27,8
Maschinenbau/ Verfahrenstechnik	45			2,2	4,4	28,9	60,0	73,3	95,6	100			5,4	5,7	27,5
Elektrotechnik	80			5,0	30,0	58,8	73,8	81,3	91,3	96,3	100		5,1	5,1	26,9
Hochschule insgesamt	273		1,1	7,3	24,9	51,6	70,0	79,9	91,2	96,0	98,9	100	5,2	5,5	27,5
Fachhochschule Landshut															
Diplom (FH)															
Sozialwesen	56			23,2	62,5	85,7	96,4	100					4,5	4,9	27,0
Betriebswirtschaft	89			22,5	46,1	82,0	92,1	95,5	97,8	98,9	100		4,7	4,8	26,8
Maschinenbau/ Verfahrenstechnik	78			5,1	30,8	67,9	80,8	94,9	94,9	97,4	98,7	100	4,9	4,9	26,2
Elektrotechnik	79			3,8	24,1	75,9	84,8	94,9	100				4,9	5,0	26,7
Hochschule insgesamt	302			13,2	39,4	77,5	86,1	96,0	98,0	99,0	99,7	100	4,8	4,9	26,7
Fachhochschule München															
Diplom (FH)															
Sozialwesen	147		0,7	24,5	31,3	81,0	83,7	94,6	95,2	100			4,8	5,1	28,6
Betriebswirtschaft, Touristik	332	0,6	14,5	31,9	66,6	80,4	89,2	93,4	97,9	98,2	99,1	99,7	4,5	4,8	27,2
Wirtschaftsingenieurwesen	224	17,9	21,9	29,0	55,4	74,6	84,8	92,4	94,2	97,3	98,7	99,6	4,4	5,5	27,4
Informatik	109		0,9	8,3	27,5	48,6	70,6	81,7	91,7	96,3	99,1	100	5,2	5,6	28,0
Maschinenbau/ Verfahrenstechnik	500		0,2	8,8	33,0	62,2	78,0	89,6	94,4	98,2	99,2	99,6	5,0	5,3	27,6
Elektrotechnik	244			0,4	20,1	40,6	65,2	78,7	88,5	93,4	95,9	98,4	5,4	5,8	27,6
Fahrzeugtechnik	152			2,0	23,0	51,3	65,8	78,9	90,1	94,1	98,7	100	5,3	5,6	27,5
Architektur, Innenarchitektur	181		1,1	4,4	23,8	51,9	72,9	84,5	95,0	96,7	97,8	98,9	5,4	6,1	28,4
Bauingenieurwesen	117			9,4	31,6	56,4	72,6	88,9	94,0	98,3	99,1	99,1	5,1	5,4	27,2
Vermessungswesen	59			3,4	20,3	72,9	84,7	94,9	98,3	100			5,0	5,9	27,1
Gestaltung	44			72,7	75,0	97,7	97,7	100					4,1		27,0
Diplom (FH) Aufbaustudium Wirtschaftsingenieurwesen	53	58,5	86,8	94,3	96,2	100							2,9	7,5	28,8
Hochschule insgesamt	2 162	3,4	6,8	17,0	38,1	64,4	78,5	88,6	94,3	97,3	98,7	99,5	4,9	5,5	27,7
Fachhochschule Nürnberg															
Diplom (FH)															
Sozialwesen	158		0,6	13,3	32,9	62,0	70,9	86,7	90,5	95,6	99,4	100	5,0	5,6	28,1
Betriebswirtschaft	301	0,3	1,3	5,0	20,6	45,5	64,8	81,4	92,4	95,7	98,3	99,3	5,3	5,9	28,1
Informatik	30					36,7	46,7	66,7	90,0	90,0	96,7	100	5,6	6,8	28,1
Maschinenbau/ Verfahrenstechnik	394			3,0	21,8	49,2	71,6	87,6	95,9	98,2	99,2	100	5,2	5,5	27,2
Elektrotechnik	211		0,5	2,4	10,4	42,7	71,1	87,2	95,7	100			5,2	5,3	26,9
Architektur, Innenarchitektur	81			1,2	29,6	61,7	77,8	90,1	98,8	100			5,0	5,5	27,4
Bauingenieurwesen	71			5,6	39,4	69,0	77,5	94,4	100				4,9	4,8	26,8
Gestaltung	45			17,8	77,8	95,6	97,8	97,8	97,8	100			4,5	5,1	26,9
Hochschule insgesamt	1 291	0,1	0,5	5,1	23,9	52,1	70,8	86,4	94,7	97,7	99,2	99,8	5,1	5,6	27,5

Noch: Tabelle 4. Deutsche Absolventen mit bestandener Prüfung im Prüfungsjahr 1993/94
nach Hochschulen, Studiengängen sowie Alter

Prüfungsart Studienbereich	Zahl der Absol- venten	Ablegung der Prüfung nach einer Studiendauer von											Studiendauer		Alter
		6	7	8	9	10	11	12	13	14	15	16	FS	HS	
		oder weniger Fachsemestern (%)											Durchschnitt in Jahren		
Fachhochschule Regensburg															
Diplom (FH)															
Sozialwesen	106	1,9	3,8	30,2	62,3	90,6	96,2	99,1	100				4,4	4,9	27,6
Betriebswirtschaft	176	0,6	13,1	35,2	58,0	76,7	83,5	93,8	96,0	98,9	98,9	98,9	4,6	4,7	26,9
Mathematik	20			10,0	65,0	80,0	95,0	100					4,6	5,4	26,4
Informatik	61			6,6	45,9	63,9	75,4	90,2	96,7	100			5,0	5,1	26,7
Maschinenbau/ Verfahrenstechnik	136	0,7	7,4	22,8	46,3	70,6	88,2	95,6	98,5	99,3	100		4,7	4,9	27,0
Elektrotechnik	182	1,1	7,1	28,6	56,6	84,1	94,0	97,3	99,5	100			4,5	4,7	26,3
Architektur, Innenarchitektur	57				57,9	71,9	86,0	89,5	96,5	98,2	100		4,9	5,1	26,8
Bauingenieurwesen	84			6,0	61,9	84,5	90,5	96,4	97,6	98,8	100		4,7	4,8	26,7
Hochschule insgesamt	822	0,7	6,1	22,9	56,0	78,7	88,8	95,4	98,1	99,4	99,8	99,8	4,7	4,8	26,8
Fachhochschule Rosenheim															
Diplom (FH)															
Betriebswirtschaft	124		0,8	2,4	21,8	48,4	72,6	87,9	96,0	99,2	100		5,2	4,8	27,4
Wirtschaftsingenieurwesen	56				26,8	67,9	91,1	98,2	100				4,9	4,7	27,0
Informatik	44			2,3	22,7	52,3	70,5	90,9	95,5	100			5,2	5,0	26,6
Maschinenbau/ Verfahrenstechnik	216			0,5	12,5	45,8	69,4	91,2	97,2	98,6	99,5	99,5	5,2	4,9	27,6
Architektur, Innenarchitektur	117			0,9	3,4	44,4	70,9	90,6	95,7	97,4	99,1	99,1	5,3	5,5	27,5
Hochschule insgesamt	557		0,2	1,1	14,9	48,8	72,7	91,0	96,8	98,7	99,6	99,6	5,2	5,0	27,4
Fachhochschule Weihenstephan															
Diplom (FH)															
Biotechnologie	23			8,7	17,4	87,0	95,7	100					4,8	4,8	26,3
Landespflege, Umweltgestaltung	127			0,8	7,1	29,9	54,3	73,2	93,7	97,6	98,4	100	5,5	5,9	29,3
Agrarwissenschaften, Lebensmittel- und Getränketechnologie	144		4,2	13,9	43,1	77,8	87,5	94,4	96,5	99,3	100		4,7	5,3	27,1
Forstwirtschaft, Holzwirtschaft	54		3,7	83,3	90,7	92,6	96,3	100					4,0	4,4	27,7
Hochschule insgesamt	348		2,3	19,5	35,6	63,2	77,3	87,9	96,3	98,9	99,4	100	4,9	5,5	27,9
Fachhochschule Würzburg-Schweinfurt															
Diplom (FH)															
Sozialwesen	136	0,7	0,7	66,9	78,7	96,3	97,1	99,3	99,3	99,3	99,3	100	4,1	5,3	28,0
Betriebswirtschaft	169		2,4	66,3	79,3	91,1	93,5	97,6	98,8	100			4,2	5,1	26,9
Wirtschaftsingenieurwesen	81			59,3	66,7	87,7	92,6	97,5	98,8	100			4,3	5,6	27,7
Informatik	65	1,5	1,5	43,1	58,5	83,1	89,2	98,5	100				4,4	5,2	27,8
Maschinenbau/ Verfahrenstechnik	149			39,6	53,7	69,1	83,9	94,6	96,0	99,3	99,3	100	4,6	5,1	26,7
Elektrotechnik	134			27,6	51,5	81,3	86,6	93,3	96,3	98,5	99,3	100	4,7	5,1	26,9
Architektur, Innenarchitektur	63			11,1	58,7	73,0	87,3	95,2	95,2	96,8	100		4,9	5,2	27,3
Bauingenieurwesen	37			51,4	78,4	89,2	94,6	94,6	97,3	100			4,3	5,1	27,3
Vermessungswesen	28		3,6	42,9	82,1	92,9	96,4	96,4	100				4,3	5,7	25,8
Gestaltung	35			45,7	57,1	71,4	80,0	94,3	94,3	100			4,6		27,5
Diplom (FH) Aufbaustudium Wirtschaftsingenieurwesen	16	87,5	93,8	100									2,4	7,4	29,0
Hochschule insgesamt	913	1,8	2,4	48,7	66,5	84,1	90,4	96,4	97,7	99,3	99,7	100	4,4	5,2	27,2
Stiftungsfachhochschule München															
Diplom (FH)															
Sozialwesen	300	0,3	1,0	24,7	47,7	78,3	91,3	97,3	98,7	99,7	100		4,8	5,2	29,4
Hochschule insgesamt	300	0,3	1,0	24,7	47,7	78,3	91,3	97,3	98,7	99,7	100		4,8	5,2	29,4
Stiftungsfachhochschule Nürnberg															
Diplom (FH)															
Sozialwesen	84			10,7	26,2	54,8	79,8	90,5	97,6	98,8	100		5,1	5,6	28,2
Hochschule insgesamt	84			10,7	26,2	54,8	79,8	90,5	97,6	98,8	100		5,1	5,6	28,2

Noch: Tabelle 4. Deutsche Absolventen mit bestandener Prüfung im Prüfungsjahr 1993/94
nach Hochschulen, Studiengängen sowie Alter

Prüfungsart Studienbereich	Zahl der Absol- venten	Ablegung der Prüfung nach einer Studiendauer von											Studiendauer		Alter
		6	7	8	9	10	11	12	13	14	15	16	FS	HS	
		oder weniger Fachsemestern (%)											Durchschnitt in Jahren		
Hochschulen insgesamt															
Hochschulen insgesamt ohne Universität der Bundeswehr München und ohne Bayerische Beamtenfachhochschule															
Magister															
Evang. Theologie	9						11,1	22,2	33,3	44,4	44,4	44,4	8,3	8,7	30,1
Philosophie	88	1,1	2,3	15,9	33,0	50,0	64,8	75,0	78,4	83,0	94,3	94,3	5,6	7,5	29,9
Geschichte	186		0,5	1,6	7,5	16,7	29,0	55,4	74,2	83,3	93,0	97,3	6,1	6,9	28,6
Bibliothekswesen, Doku- mentation, Publizistik	132		0,8	4,5	9,1	20,5	54,5	71,2	80,3	87,9	93,2	96,2	5,8	6,7	27,5
Allgem. u. vergl. Literatur- u. Sprachwissenschaft	35			2,9	8,6	20,0	37,1	51,4	74,3	85,7	91,4	91,4	6,2	6,9	28,0
Altphilologie (klass. Philol. Neugriechisch)	6					16,7	33,3	66,7	66,7	66,7	66,7	66,7	6,8	9,4	29,1
Germanistik (Deutsch, germ. Sprachen ohne Anglistik)	291		0,7	3,8	7,9	18,6	28,2	45,0	66,0	79,4	90,7	93,8	6,2	7,3	28,6
Anglistik, Amerikanistik	121			0,8	9,1	19,0	41,3	55,4	71,9	85,1	90,9	94,2	6,1	7,0	27,9
Romanistik	79			1,3	3,8	19,0	35,4	57,0	68,4	82,3	91,1	93,7	6,1	7,2	28,3
Slawistik, Baltistik, Finnougristik	34				5,9	17,6	44,1	55,9	73,5	88,2	91,2	97,1	6,5	7,4	28,5
Außereurop. Sprach- und Kulturwissenschaften	55			1,8	5,5	12,7	16,4	30,9	58,2	80,0	89,1	96,4	6,4	7,4	29,0
Kulturwissenschaften i.e.S.	44			2,3	4,5	11,4	20,5	38,6	61,4	65,9	86,4	90,9	6,5	8,5	29,9
Erziehungswissenschaften	34		2,9	5,9	11,8	32,4	44,1	50,0	67,6	79,4	88,2	91,2	6,1	8,6	33,8
Sonderpädagogik	38				7,9	36,8	63,2	94,7	94,7	97,4	100		5,4	6,1	27,4
Sport, Sportwissenschaft	5				20,0	20,0	20,0	20,0	60,0	100			6,0	6,5	27,2
Politikwissenschaften	156		2,6	5,8	12,8	25,6	44,2	59,0	75,0	85,9	94,2	96,2	5,9	6,7	28,0
Sozialwissenschaften	22			4,5	4,5	13,6	27,3	40,9	54,5	72,7	100		6,2	8,1	30,1
Geographie	11				9,1	18,2	18,2	27,3	72,7	72,7	90,9	90,9	7,3	7,1	30,1
Kunst, Kunstwissenschaft allgemein	177			0,6	5,1	15,3	28,8	45,8	66,1	76,8	93,2	96,6	6,3	7,1	29,3
Theaterwissenschaft	81		1,2	1,2	3,7	14,8	34,6	54,3	75,3	88,9	95,1	96,3	6,1	7,0	27,5
Musik, Musikwissenschaft	29		3,4	3,4	6,9	13,8	34,5	48,3	72,4	86,2	96,6	96,6	6,2	7,0	29,4
Studienbereiche mit 4 oder weniger Absolventen	4														
Lizentiat															
Kath. Theologie	14	7,1	7,1	7,1	7,1	14,3	14,3	21,4	21,4	35,7	42,9	57,1	7,7	9,1	35,0
Kirchliche Prüfung															
Evang. Theologie	115				0,9	7,0	13,0	29,6	54,8	73,9	87,0	91,3	6,6	7,2	28,3
Diplom Univ.															
Sprach- und Kulturwissen- schaften allgemein	9		44,4	88,9	100								3,5	5,5	26,7
Kath. Theologie	171		0,6	1,2	7,0	40,9	64,9	84,8	90,1	94,7	97,7	98,2	5,5	6,1	27,8
Bibliothekswesen, Doku- mentation, Publizistik	69			4,3	30,4	59,4	81,2	95,7	100				5,1	5,8	27,1
Germanistik (Deutsch, germ. Sprachen ohne Anglistik)	46		2,2	4,3	8,7	30,4	43,5	54,3	84,8	100			5,6	7,1	27,4
Psychologie	286			1,4	2,1	9,1	19,2	39,9	54,5	74,8	89,5	94,8	6,4	7,6	30,4
Erziehungswissenschaften	79		1,3	8,9	12,7	25,3	41,8	60,8	78,5	87,3	94,9	97,5	5,8	7,2	30,8
Sport, Sportwissenschaft	29			6,9	24,1	41,4	48,3	75,9	89,7	93,1	93,1	96,6	5,5	6,3	27,2
Politikwissenschaften	40		7,5	10,0	17,5	22,5	45,0	67,5	80,0	92,5	97,5	97,5	5,1	6,4	32,9
Sozialwissenschaften	66			1,5	6,1	21,2	36,4	48,5	68,2	81,8	87,9	93,9	5,6	6,6	28,5
Wirtschaftswissenschaften	3 409		0,4	1,1	4,2	13,5	36,0	59,0	79,0	88,5	95,1	97,8	5,4	6,1	27,4
Mathematik	327				0,3	1,5	8,6	30,3	52,0	71,9	82,0	87,2	6,4	6,5	27,2
Informatik	623					3,7	15,6	33,1	59,1	74,8	87,0	91,8	6,0	6,6	27,3
Physik, Astronomie	655				0,3	1,8	7,0	23,8	50,2	73,7	87,5	94,8	6,2	6,5	27,1
Chemie	395		0,5	0,5	1,5	6,8	18,0	39,2	63,5	82,8	91,6	94,7	5,9	6,1	26,7
Biologie	539			0,2	0,7	3,7	11,1	32,7	54,0	75,3	85,9	91,7	6,1	6,7	27,8
Geowissenschaften (ohne Geographie)	104		1,0	1,9	3,8	6,7	12,5	31,7	51,9	77,9	87,5	92,3	6,1	6,8	27,9
Geographie	181				1,7	3,9	12,7	31,5	54,1	68,5	80,7	89,0	6,1	7,4	28,7
Landespflege, Umweltgestaltung	49					6,1	12,2	42,9	57,1	93,9	95,9	100	5,8	7,5	28,9
Agrarwissenschaften, Lebensmittel- und Getränketechnologie	146		0,7	3,4	3,4	30,1	34,9	76,7	82,9	94,5	97,9	99,3	5,2	6,4	27,7
Forstwirtschaft/ Holzwirtschaft	68				1,5	16,2	26,5	58,8	67,6	80,9	88,8	91,2	5,8	6,3	28,1
Ernährungs- und Haus- haltswissenschaften	70					40,0	47,1	82,9	92,9	97,1	97,1	97,1	5,1	5,8	26,8

Noch: Hochschulen insgesamt															
Noch: Hochschulen insgesamt ohne Universität der Bundeswehr München und ohne Bayerische Beamtenfachhochschule															
Noch: Diplom Univ.															
Maschinenbau/															
Verfahrenstechnik	614	0,2	0,5	0,7	8,8	18,2	48,2	73,0	85,3	91,7	96,9	98,4	5,8	6,0	27,0
Elektrotechnik	521		0,2	0,4	10,9	18,0	49,1	69,1	81,8	88,9	92,9	97,1	5,9	6,1	27,1
Luft- und Raumfahrttechnik	73			2,7	11,0	16,4	54,8	69,9	91,8	93,2	95,9	95,9	5,6	5,8	26,9
Architektur, Innenarchitektur	157				10,2	19,7	35,0	69,4	78,3	93,0	95,5	98,7	5,9	6,4	28,2
Bauingenieurwesen	95				29,5	29,5	63,2	66,3	86,3	87,4	95,8	96,8	5,6	6,3	27,0
Vermessungswesen	17				29,4	47,1	88,2	88,2	100				5,0	5,8	26,9
Studienbereiche mit 4 oder weniger Absolventen	5														
Diplom Univ. Aufbaustudium															
Wirtschaftsingenieurwesen	48	72,9	93,8	95,8	95,8	97,9	97,9	97,9	97,9	97,9	97,9	97,9	2,8	9,0	29,4
Diplom-Lehrerprüfung															
Wirtschaftspädagogik	123		2,4	10,6	35,0	58,5	78,0	88,6	98,4	100			4,9	5,8	27,9
Promotion (Abschlußprüfung vorausgesetzt)															
Evang. Theologie	17						5,9	11,8	23,5	35,3	47,1	47,1	8,9	11,6	34,4
Kath. Theologie	26	11,5	11,5	15,4	15,4	15,4	19,2	19,2	19,2	23,1	26,9	26,9	8,8	10,4	35,8
Philosophie	24		4,2	4,2	4,2	4,2	4,2	8,3	16,7	20,8	25,0	41,7	8,9	10,8	33,0
Geschichte	69			1,4	7,2	11,6	11,6	15,9	18,8	24,6	30,4	34,8	9,1	11,9	33,2
Bibliothekswesen, Dokumentation, Publizistik	6											16,7	16,7	10,2	11,3
Allgem. u. vergl. Literatur- u. Sprachwissenschaft	6	16,7	16,7	16,7	16,7	16,7	16,7	33,3	50,0	66,7	66,7	66,7	6,8	13,1	33,3
Germanistik (Deutsch, germ. Sprachen ohne Anglistik)	51		2,0	3,9	5,9	13,7	13,7	15,7	15,7	27,5	31,4	33,3	9,3	11,3	32,9
Anglistik, Amerikanistik	13								23,1	23,1	30,8	30,8	8,8	10,4	34,5
Romanistik	11					18,2	18,2	27,3	27,3	36,4	36,4	45,5	9,3	12,8	34,5
Außereurop. Sprach- u. Kulturwissenschaften	8							12,5	12,5	37,5	37,5	37,5	8,6		32,1
Kulturwissenschaften i.e.S.	10				10,0	10,0	10,0	10,0	10,0	10,0	10,0	10,0	10,8	15,2	34,1
Psychologie	22		4,5	9,1	13,6	18,2	27,3	54,5	59,1	68,2	72,7	72,7	6,7	12,0	34,2
Erziehungswissenschaften	28			14,3	14,3	28,6	32,1	32,1	42,9	50,0	57,1	82,1	6,9	11,8	39,7
Politikwissenschaften	21			4,8	9,5	9,5	14,3	19,0	28,6	42,9	52,4	66,7	8,3	11,1	32,7
Sozialwissenschaften	10			10,0	30,0	30,0	30,0	30,0	40,0	40,0	40,0	50,0	7,9	14,3	34,2
Rechtswissenschaft	177	0,6	1,1	7,3	14,7	34,5	44,6	54,2	60,5	70,1	71,8	78,5	6,4	9,0	31,5
Wirtschaftswissenschaften	178	3,9	6,7	9,0	11,8	17,4	21,3	23,6	33,7	38,2	43,8	52,2	7,7	9,2	31,3
Mathematik	34		5,9	5,9	8,8	44,1	50,0	52,9	55,9	67,6	79,4	82,4	6,5	9,6	29,5
Informatik	32			9,4	9,4	34,4	40,6	84,4	87,5	87,5	87,5	87,5	5,7	9,4	31,1
Physik, Astronomie	229	0,4	0,9	0,9	3,5	5,7	8,3	11,4	14,0	52,0	53,3	59,8	8,0	10,5	31,2
Chemie	372	0,8	1,6	1,6	2,2	3,2	3,8	7,5	31,2	34,4	46,2	54,8	8,1	9,3	30,2
Pharmazie	43					2,3	2,3	7,0	9,3	16,3	32,6	51,2	8,1	8,6	29,9
Biologie	247		0,4	2,0	3,6	6,1	7,7	11,7	19,8	29,6	32,8	41,7	8,6	10,5	32,1
Geowissenschaften (ohne Geographie)	28	3,6	3,6	3,6	3,6	3,6	3,6	10,7	10,7	14,3	14,3	21,4	9,6	11,3	33,0
Geographie	24	4,2	8,3	8,3	12,5	16,7	20,8	29,2	45,8	54,2	70,8	75,0	7,0	10,4	32,3
Humanmedizin (ohne Zahnmedizin)	1 113				0,1	0,2	0,7	9,3	39,8	66,8	77,4	84,9	7,1	8,5	31,0
Zahnmedizin	175			0,6	0,6	9,7	32,0	48,6	63,4	74,9	87,4	90,9	6,3	8,2	30,3
Veterinärmedizin	171					0,6	5,8	9,4	17,0	31,6	51,5	62,6	7,7	8,5	29,8
Agrarwissenschaften, Lebensmittel- und Getränketechnologie	64				3,1	15,6	64,1	78,1	100				5,5		33,2
Forstwissenschaft, Holzwirtschaft	12					8,3	8,3	8,3	8,3	41,7	41,7	41,7	7,9		33,8
Maschinenbau/															
Verfahrenstechnik	124	11,3	13,7	15,3	17,7	19,4	20,2	81,5	81,5	84,7	88,7	91,9	5,6	9,8	32,0
Elektrotechnik	83	4,8	4,8	4,8	4,8	12,0	14,5	78,3	81,9	81,9	86,7	100	5,9	6,8	32,4
Luft- und Raumfahrttechnik	16					12,5	25,0	87,5	93,8	100			5,8		32,7
Bauingenieurwesen	15					13,3	20,0	100					5,6		31,7
Vermessungswesen	6					16,7	16,7	100					5,7		34,6
Kunst, Kunstwissenschaft allgemein	29				3,4	6,9	6,9	13,8	13,8	20,7	24,1	24,1	9,8	11,1	32,8
Theaterwissenschaft	8				12,5	12,5	12,5	12,5	12,5	12,5	12,5	25,0	8,8	11,1	34,8
Musik, Musikwissenschaft	6									16,7	16,7	16,7	9,9	9,4	32,7
Studienbereiche mit 4 oder weniger Absolventen	23														

Prüfungsart Studienbereich	Zahl der Absol- venten	Ablegung der Prüfung nach einer Studiendauer von										Studiendauer		Alter	
		6	7	8	9	10	11	12	13	14	15	16	FS		HS
		oder weniger Fachsemestern (%)										Durchschnitt in Jahren			
Noch: Hochschulen insgesamt															
Noch: Hochschulen insgesamt ohne Universität der Bundeswehr München und ohne Bayerische Beamtenfachhochschule															
Staatsexamen/1. Staatsprüfung															
Rechtswissenschaft	1 893	0,7	4,5	56,2	67,4	79,6	86,5	92,5	95,0	97,4	98,5	99,1	4,5	5,3	26,1
Lebensmittelchemie	35			20,0	48,6	77,1	88,6	94,3	97,1	97,1	97,1	97,1	4,7	5,3	26,4
Pharmazie	374		0,3	42,8	74,3	84,8	88,2	90,4	91,4	92,8	93,3	93,3	4,8	5,7	27,6
Humanmedizin (ohne Zahnmedizin)	1 608							14,4	61,6	81,3	90,2	94,5	6,5	7,5	28,4
Zahnmedizin	262				1,1	11,1	43,1	69,1	82,1	93,5	96,9	97,3	5,9	6,4	28,2
Veterinärmedizin	182						54,4	91,8	96,2	98,4	99,5	99,5	5,7	6,0	27,3
LA Grundschulen	1 484	2,5	30,5	66,0	88,5	95,5	98,2	99,3	99,8	99,9	99,9	100	3,9	4,8	25,4
LA Hauptschulen	414	4,6	33,3	57,0	80,7	93,0	98,6	99,0	99,5	99,8	99,8	100	3,9	5,6	26,8
LA Realschulen	223	5,8	22,4	46,6	68,6	84,3	95,1	99,6	99,6	99,6	100		4,2	5,5	26,6
LA Gymnasien	875	0,1	0,2	4,3	15,7	35,9	62,7	78,2	89,7	97,1	99,0	99,5	5,4	7,0	27,2
LA Sonderschulen	213			5,6	32,9	57,7	81,7	92,0	98,1	99,5	100		4,9	6,0	26,7
LA berufliche Schulen	136	0,7	7,4	23,5	68,4	81,6	93,4	94,9	96,3	98,5	99,3	100	4,4	.	29,4
Ergänzungs-, Erweiterungs- Zusatzstudium															
LA Grund- u. Hauptschulen	2														
LA Hauptschulen	14	14,3	35,7	35,7	50,0	50,0	64,3	64,3	64,3	64,3	64,3	64,3	3,7	6,4	34,4
LA Realschulen	17	82,4	82,4	82,4	82,4	82,4	82,4	88,2	88,2	88,2	88,2	88,2	2,0	4,5	35,3
LA Gymnasien	14	64,3	71,4	71,4	71,4	78,6	100						2,9	8,0	33,9
LA Sonderschulen	87	36,8	43,7	49,4	52,9	56,3	60,9	73,6	81,6	86,2	87,4	92,0	4,2	9,9	33,8
LA berufliche Schulen	21	38,1	47,6	47,6	71,4	76,2	85,7	90,5	90,5	95,2	95,2	95,2	3,6	5,8	28,1
LA berufliche Schulen	20	55,0	65,0	70,0	80,0	85,0	90,0	90,0	95,0	95,0	100		3,0	.	33,2
Diplom (KH)															
Darstellende Kunst	32	3,1	3,1	21,9	28,1	62,5	68,8	84,4	87,5	90,6	93,8	100	5,1	6,6	27,1
Musik	110	4,5	4,5	48,2	54,5	90,0	92,7	97,3	97,3	100			4,4	5,5	26,0
Meisterschüler															
Darstellende Kunst	5			20,0	20,0	20,0	20,0	20,0	60,0	60,0	80,0	80,0	6,4	5,2	27,8
Musik	28	21,4	21,4	21,4	21,4	28,6	32,1	50,0	57,1	78,6	82,1	82,1	5,8	8,4	27,9
Sonst. künstl. Abschluß															
Film und Fernsehen	27	3,7	22,2	33,3	33,3	48,1	48,1	59,3	66,7	96,3	96,3	100	5,2	5,5	31,2
Diplom (FH)															
Evang. Religionspädagogik	23			87,0	91,3	100							4,0	.	27,1
Kath. Religionspädagogik	58			79,3	82,8	94,8	96,6	98,3	100				4,1	.	26,2
Sozialwesen	1 250	0,3	1,0	28,1	51,8	78,8	87,8	95,9	97,5	99,1	99,8	100	4,7	5,1	28,2
Betriebswirtschaft, Touristik	1 563	0,3	5,3	21,4	42,7	64,4	78,1	88,1	94,6	97,3	98,8	99,6	4,9	5,2	27,4
Wirtschaftsingenieurwesen	361	11,1	13,6	31,3	53,5	76,5	87,5	94,5	96,1	98,3	99,2	99,7	4,5	5,4	27,4
Mathematik	20			10,0	65,0	80,0	95,0	100					4,6	5,4	26,4
Informatik	396	0,3	0,5	11,9	33,8	61,4	75,0	87,6	95,5	98,0	99,5	100	5,0	5,3	27,5
Biotechnologie	23			8,7	17,4	87,0	95,7	100					4,8	4,8	26,3
Landespflege,															
Umweltgestaltung	127			0,8	7,1	29,9	54,3	73,2	93,7	97,6	98,4	100	5,5	5,9	29,3
Agrarwissenschaften,															
Lebensmittel- u.															
Getränketechnologie	169		4,7	13,6	45,6	76,3	89,3	95,3	97,0	99,4	100		4,7	5,3	27,0
Forstwissenschaft/															
Holzwirtschaft	54		3,7	83,3	90,7	92,6	96,3	100					4,0	4,4	27,7
Maschinenbau/															
Verfahrenstechnik	1 740	0,1	0,6	10,0	29,7	58,3	77,3	90,5	96,1	98,6	99,4	99,8	5,0	5,1	27,2
Elektrotechnik	1 110	0,2	1,3	9,8	30,2	59,1	77,1	87,7	94,7	97,7	98,6	99,4	5,0	5,2	27,0
Fahrzeugtechnik	152			2,0	23,0	51,3	65,8	78,9	90,1	94,1	98,7	100	5,3	5,6	27,5
Architektur, Innenarchitektur	675		0,3	3,0	24,9	58,5	79,0	90,2	96,0	97,6	98,7	99,6	5,1	5,4	27,6
Bauingenieurwesen	408			9,8	42,9	71,3	82,8	93,4	97,3	99,3	99,8	99,8	4,9	4,9	27,0
Vermessungswesen	87		1,1	16,1	40,2	79,3	88,5	95,4	98,9	100			4,8	5,8	26,7
Gestaltung	201	1,5	6,0	47,3	71,1	88,1	93,5	98,0	98,5	100			4,3	4,7	27,0
Diplom (FH) Aufbaustudium															
Wirtschaftsingenieurwesen	69	65,2	88,4	95,7	97,1	100							2,8	7,4	28,9
Ergänzungs-, Erweiterungs- Zusatzstudium															
Studienbereiche mit 4 oder weniger Absolventen	1														

Noch: Tabelle 4. Deutsche Absolventen mit bestandener Prüfung im Prüfungsjahr 1993/94
nach Hochschulen, Studiengängen sowie Alter

Prüfungsart Studienbereich	Zahl der Absol- venten	Ablegung der Prüfung nach einer Studiendauer von											Studiendauer		Alter
		6	7	8	9	10	11	12	13	14	15	16	FS	HS	
		oder weniger Fachsemestern (%)											Durchschnitt in Jahren		

Noch: Hochschulen insgesamt
Noch: Hochschulen insgesamt ohne Universität der Bundeswehr München und ohne Bayerische Beamtenfachhochschule

Sonstiger Abschluß, Aufbaustudium Maschinenbau/ Verfahrenstechnik	49	93,9	95,9	95,9	95,9	95,9	98,0	98,0	98,0	98,0	98,0	98,0	1,0	8,0	30,1
Architektur, Innenarchitektur	63	96,8	98,4	98,4	100								1,3	7,3	30,5
Studienbereiche mit 4 oder weniger Absolventen	8
Sonstiger Abschluß Ergänzungs-, Erweiterungs- Zusatzstudium															
Erziehungswissenschaften	2
Kurzstudium Getränketechnologie (Diplom-Braumeister)	27	70,4	100										2,4	3,2	26,5
Zusammen (ohne Universität der Bundeswehr und ohne Bayerische Beamten- fachhochschule)	31 023	1,6	4,6	15,7	27,9	43,0	57,3	70,7	82,1	89,2	92,8	94,9	5,4	6,0	27,8

Universität der Bundeswehr München

Diplom Univ.															
Erziehungswissenschaften	62		69,4	98,4	100								3,7	3,6	27,0
Politikwissenschaften	79		73,4	100									3,6	3,8	26,4
Wirtschaftswissenschaften	91		41,8	98,9	100								3,6	3,5	26,0
Informatik	38		76,3	97,4	100								3,6	3,6	25,1
Elektrotechnik	88		6,8	87,5	87,5	100							3,9	3,5	25,7
Luft- und Raumfahrttechnik	90		77,8	100									3,6	3,5	25,5
Bauingenieurwesen	22		86,4	100									3,5	3,6	26,5
Vermessungswesen	19		89,5	100									3,5	3,5	26,6
Promotion (Abschlußprüfung vorausgesetzt)															
Wirtschaftswissenschaften	5			80,0	80,0	80,0	100						4,2	.	31,6
Studienbereiche mit 4 oder weniger Absolventen	5		
Diplom (FH)															
Betriebswirtschaft	71		88,7	100									3,5	3,7	27,7
Maschinenbau/ Verfahrenstechnik	31		83,9	93,5	96,8	100							3,6	3,7	26,8
Elektrotechnik	36		47,2	94,4	97,2	100							3,6	3,5	27,0
Hochschule insgesamt	637		60,9	96,5	97,3	99,4	100						3,6	3,6	28,4

Bayerische Beamtenfachhochschule

Diplom (FH)															
Verwaltungswesen	1 908	57,7	94,3	97,8	99,8	99,9	100						2,8	3,1	27,5
Hochschule insgesamt	1 908	57,7	94,3	97,8	99,8	99,9	100						2,8	3,1	27,5

Hochschulen insgesamt

Insgesamt	33 568	4,8	10,8	21,9	33,3	47,3	60,5	72,9	83,5	90,0	93,4	95,3	5,3	6,1	27,8
------------------	---------------	------------	-------------	-------------	-------------	-------------	-------------	-------------	-------------	-------------	-------------	-------------	------------	------------	-------------

Graphikteil

Studiendauer einzelner Studiengänge nach Hochschulen

Als Studiendauer ist in den Schaubildern die Fachstudiendauer (Zahl der benötigten Fachsemester; vgl. dazu Anmerkungen auf Seite 6) dargestellt. Es wurden nur solche Studiengänge aufgenommen, für die ein Vergleich sinnvoll ist. Bei Magisterstudiengängen ist dies wegen der teils sehr unterschiedlichen Prüfungsordnungen nur bedingt der Fall. Bei Promotions- und Aufbaustudiengängen leidet die Vergleichbarkeit daran, daß die Fachsemesterzählung bei einem Wechsel des Studienfachs gegenüber dem Fach des ersten Abschlusses bei eins beginnt, ohne einen solchen Wechsel aber weiterläuft. Auch wurde auf Studiengänge mit geringen Absolventenzahlen verzichtet.

Abschlußart	Studienfach	Schaubild-Nr.	Seite
Diplom Univ.	Kath. Theologie	1	93
Diplom Univ.	Psychologie	2	93
Diplom Univ.	Erziehungswissenschaften	3	94
Diplom Univ.	Bibliothekswesen, Dokumentation, Publizistik	4	94
Diplom Univ.	Sozialwissenschaften	5	95
Diplom Univ.	Wirtschaftswissenschaften	6	95
Diplom Univ.	Mathematik	7	96
Diplom Univ.	Informatik	8	96
Diplom Univ.	Physik, Astronomie	9	97
Diplom Univ.	Chemie und Biochemie	10	97
Diplom Univ.	Biologie	11	98
Diplom Univ.	Geowissenschaften (ohne Geographie)	12	98
Diplom Univ.	Geographie	13	99
Diplom Univ.	Maschinenbau/Verfahrenstechnik	14	99
Diplom Univ.	Elektrotechnik	15	99
Diplom Univ.	Luft- und Raumfahrttechnik	16	100
Diplom Univ.	Bauingenieurwesen	17	100
Kirchliche Prüfung	Evang. Theologie	18	100
Staatsexamen	Rechtswissenschaft	19	101
Staatsexamen	Pharmazie	20	101
Staatsexamen	Humanmedizin (ohne Zahnmedizin)	21	102
Staatsexamen	Zahnmedizin	22	102
Staatsprüfung für das Lehramt an Grundschulen		23	102
Staatsprüfung für das Lehramt an Hauptschulen		24	103
Staatsprüfung für das Lehramt an Realschulen		25	103
Staatsprüfung für das Lehramt an Gymnasien		26	104
Staatsprüfung für das Lehramt an Sonderschulen		27	104
Staatsprüfung für das Lehramt an beruflichen Schulen		28	105
Diplom-Lehrerprüfung	Wirtschaftspädagogik	29	105
Diplom (FH)	Sozialwesen	30	105
Diplom (FH)	Betriebswirtschaftslehre, Touristik	31	106
Diplom (FH)	Wirtschaftsingenieurwesen	32	106
Diplom (FH)	Informatik	33	107
Diplom (FH)	Maschinenbau/Verfahrenstechnik	34	107
Diplom (FH)	Elektrotechnik	35	108
Diplom (FH)	Architektur, Innenarchitektur	36	108
Diplom (FH)	Bauingenieurwesen	37	109
Diplom (FH)	Gestaltung	38	109

Erfolgreiche deutsche Prüfungsabsolventen Prüfungsjahr 1993/94

Diplom Univ.: Katholische Theologie

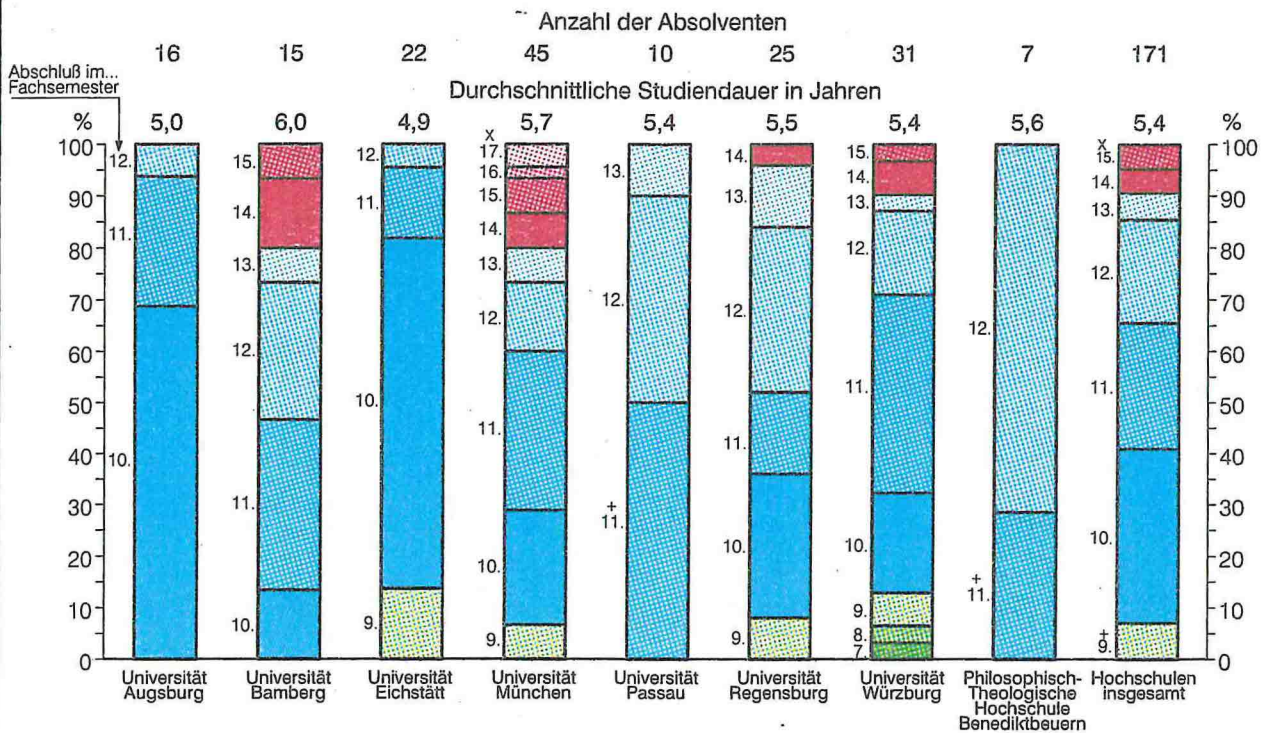


Schaubild 1

C 32198/Sg25

Bayerisches Landesamt für Statistik und Datenverarbeitung

Diplom Univ.: Psychologie

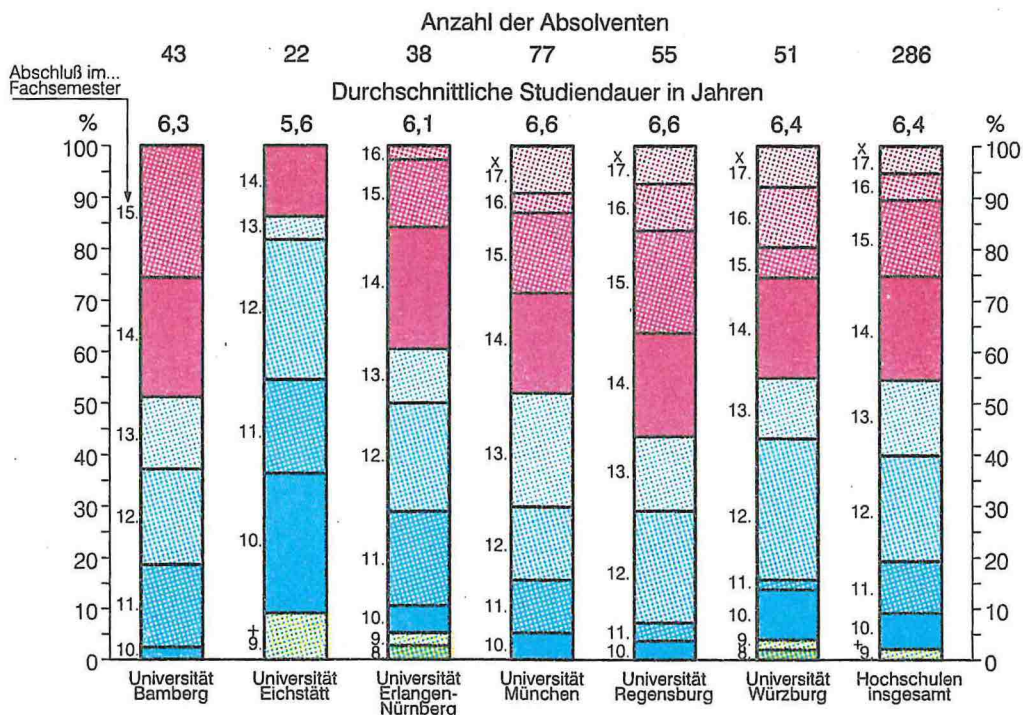


Schaubild 2

C 32198/Sg25

Bayerisches Landesamt für Statistik und Datenverarbeitung

Einschließlich Absolventen mit niedrigeren⁺⁾ bzw. höheren^{x)} Semestern

Erfolgreiche deutsche Prüfungsabsolventen Prüfungsjahr 1993/94

Diplom Univ.: Erziehungswissenschaften

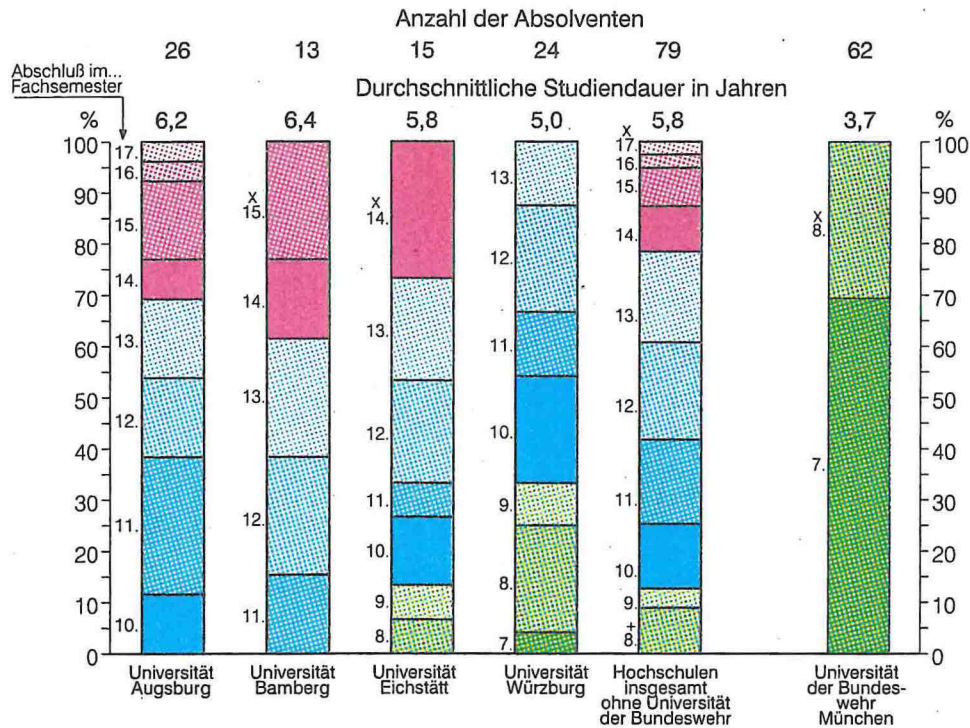


Schaubild 3

C 32298/Sg25

Bayerisches Landesamt für Statistik und Datenverarbeitung

Diplom Univ.: Bibliothekswesen, Dokumentation, Publizistik

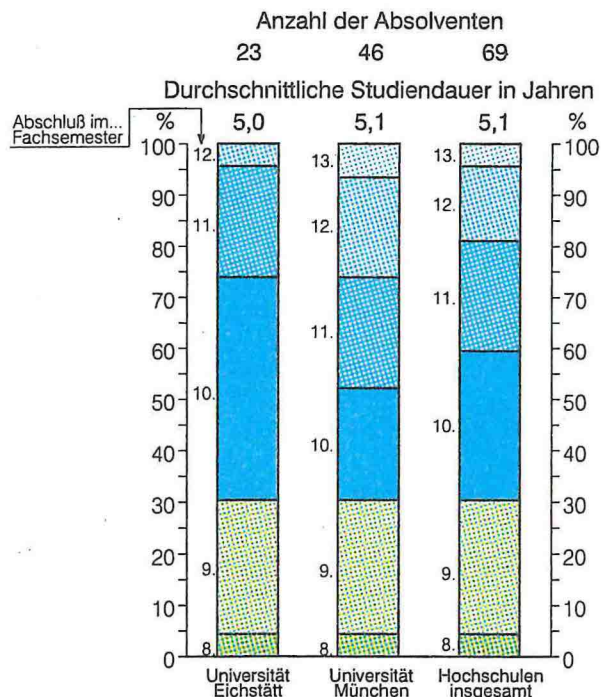


Schaubild 4

C 32298/Sg25

Bayerisches Landesamt für Statistik und Datenverarbeitung

Einschließlich Absolventen mit niedrigeren⁺ bzw. höheren^x Semestern

Erfolgreiche deutsche Prüfungsabsolventen Prüfungsjahr 1993/94

Diplom Univ.: Sozialwissenschaften

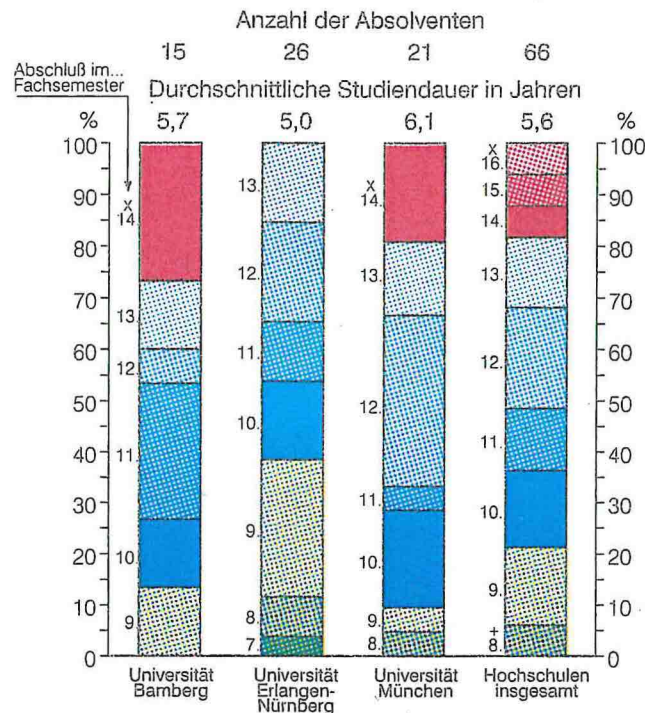


Schaubild 5

C 32398/Sg25

Bayerisches Landesamt für Statistik und Datenverarbeitung

Diplom Univ.: Wirtschaftswissenschaften

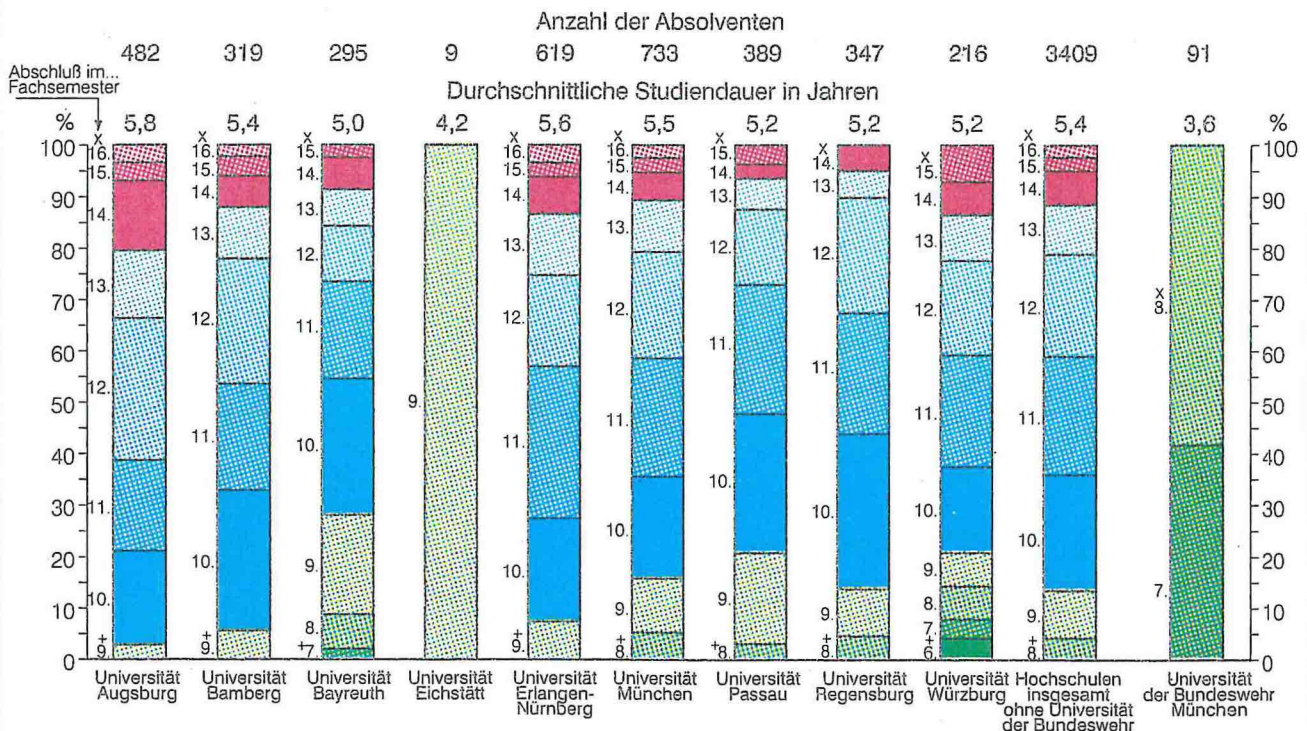


Schaubild 6

C 32398/Sg25

Bayerisches Landesamt für Statistik und Datenverarbeitung

Einschließlich Absolventen mit niedrigeren ⁺⁾ bzw. höheren ^{x)} Semestern

Erfolgreiche deutsche Prüfungsabsolventen Prüfungsjahr 1993/94

Diplom Univ.: Mathematik

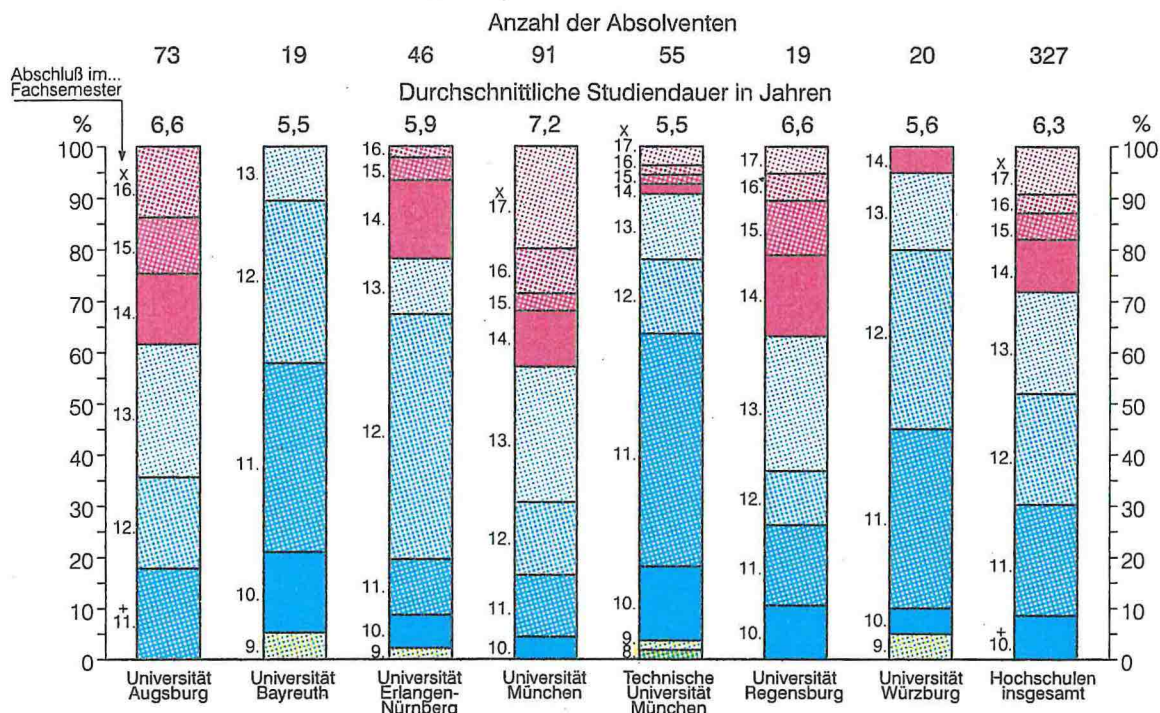


Schaubild 7

C 32498/Sg25

Bayerisches Landesamt für Statistik und Datenverarbeitung

Diplom Univ.: Informatik

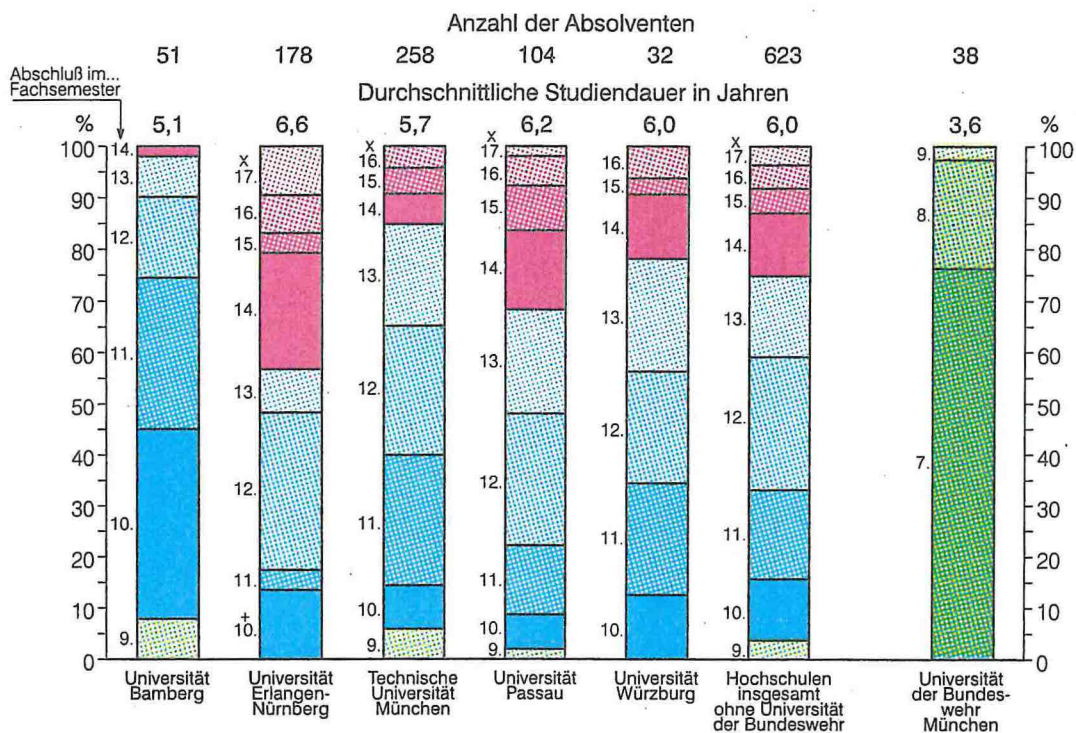


Schaubild 8

C 32498/Sg25

Bayerisches Landesamt für Statistik und Datenverarbeitung

Erfolgreiche deutsche Prüfungsabsolventen Prüfungsjahr 1993/94

Diplom Univ.: Physik, Astronomie

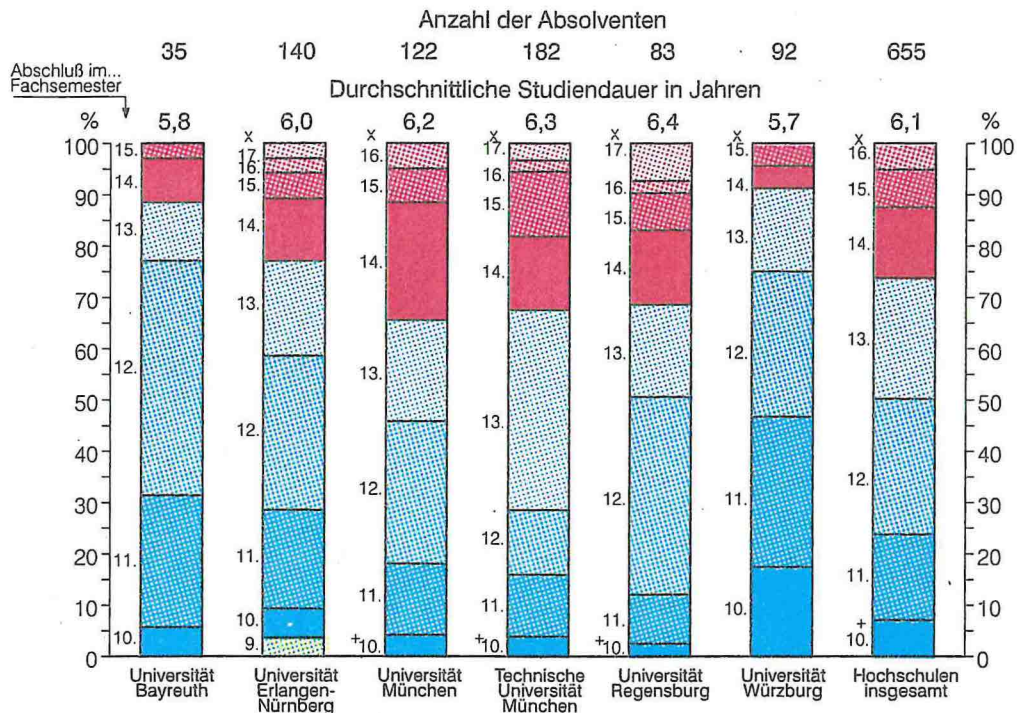


Schaubild 9

C 32598/Sg25

Bayerisches Landesamt für Statistik und Datenverarbeitung

Diplom Univ.: Chemie, Biochemie

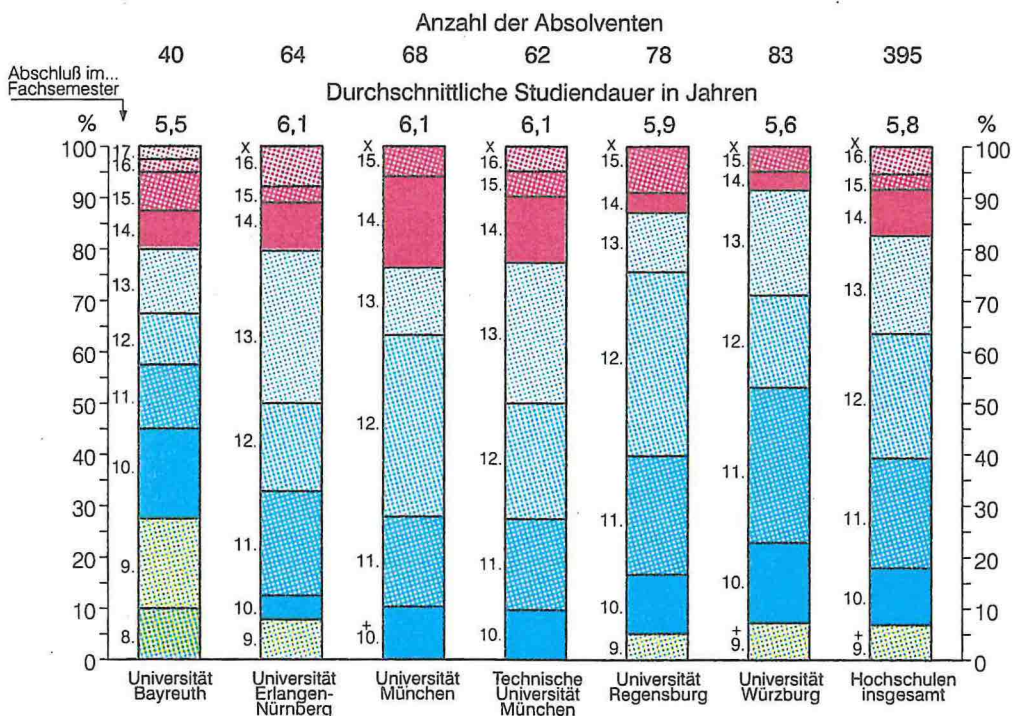


Schaubild 10

C 32598/Sg25

Bayerisches Landesamt für Statistik und Datenverarbeitung

Einschließlich Absolventen mit niedrigeren⁺⁾ bzw. höheren^{x)} Semestern

Erfolgreiche deutsche Prüfungsabsolventen Prüfungsjahr 1993/94

Diplom Univ.: Biologie

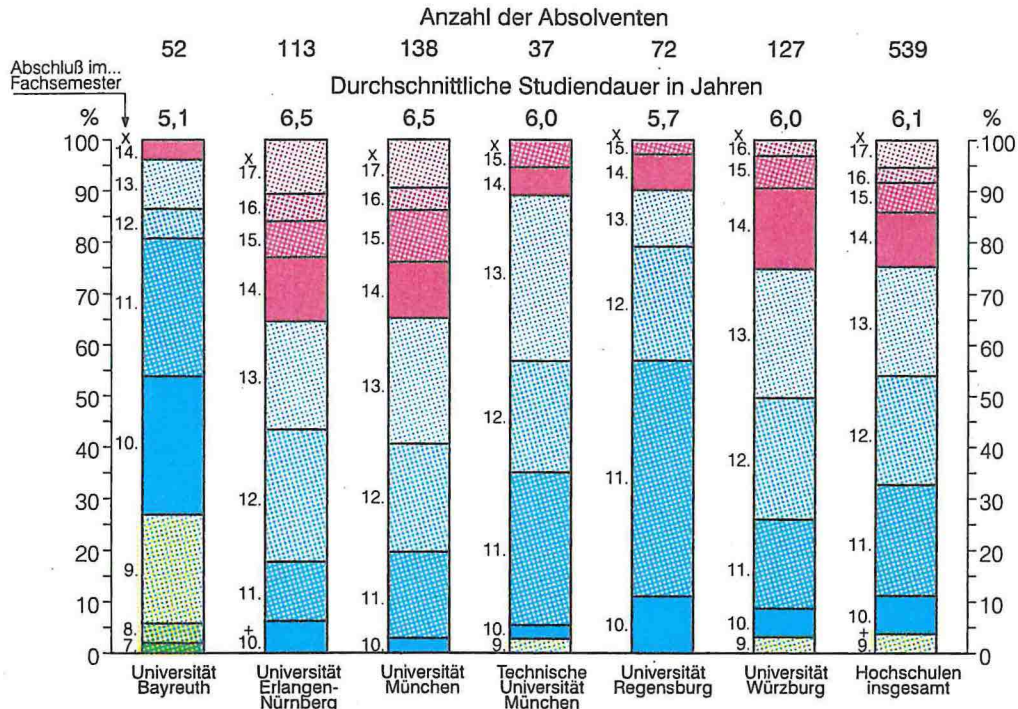


Schaubild 11

C 32698/Sg25

Bayerisches Landesamt für Statistik und Datenverarbeitung

Diplom Univ.: Geowissenschaften (ohne Geographie)

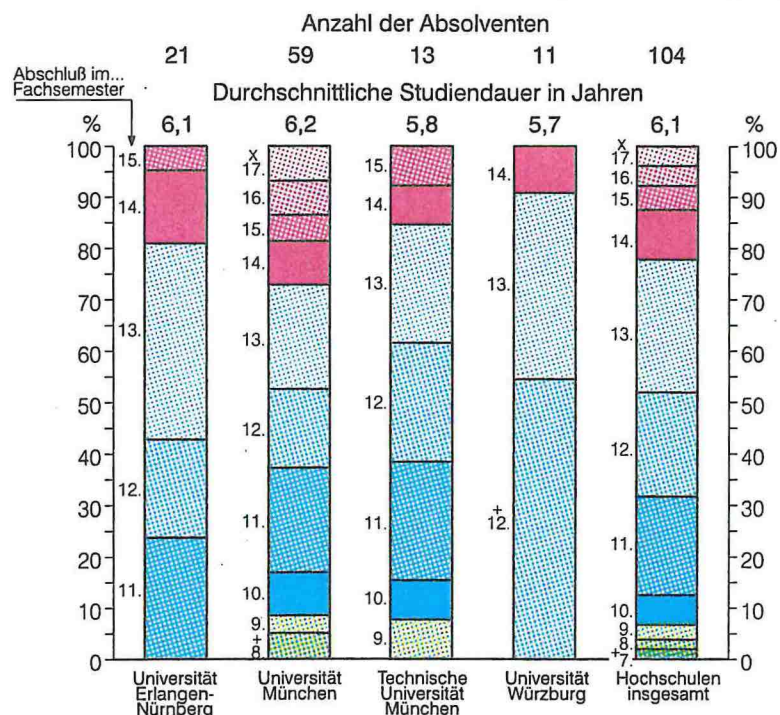


Schaubild 12

C 32698/Sg25

Bayerisches Landesamt für Statistik und Datenverarbeitung

Erfolgreiche deutsche Prüfungsabsolventen Prüfungsjahr 1993/94

Diplom Univ.: Geographie

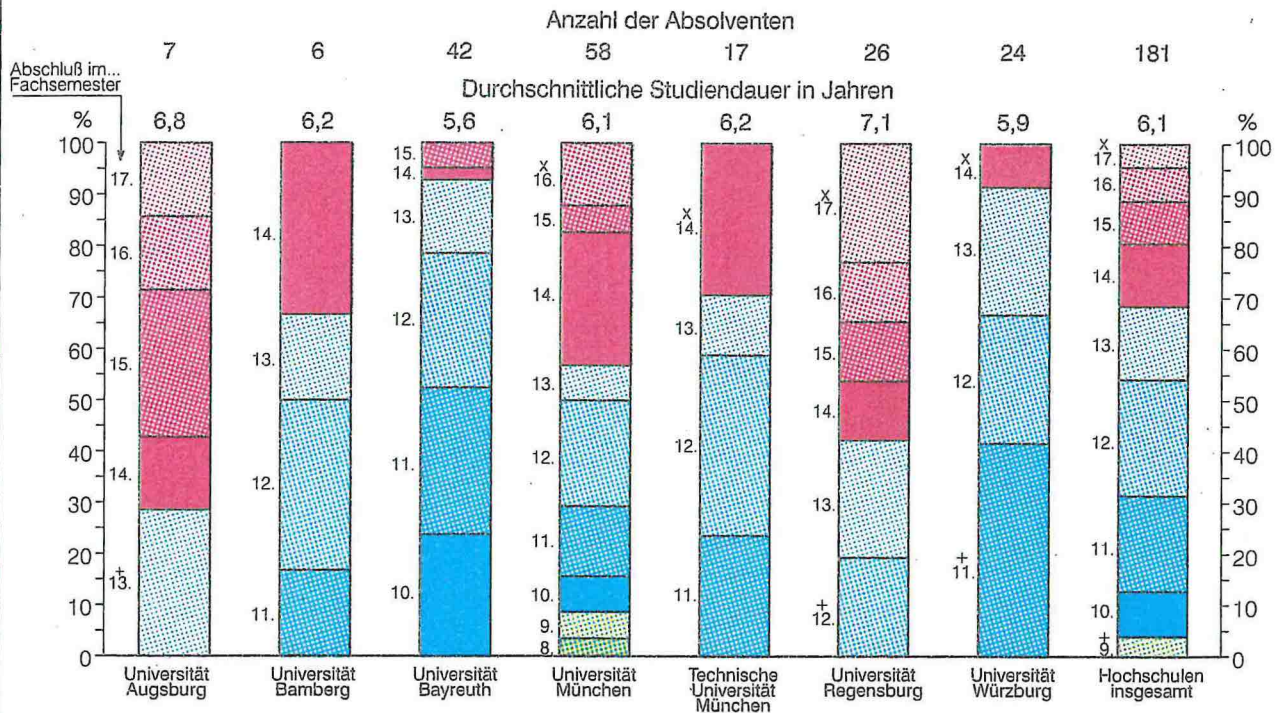


Schaubild 13

C 32798/Sg25

Bayerisches Landesamt für Statistik und Datenverarbeitung

Diplom Univ.: Maschinenbau/Verfahrenstechnik

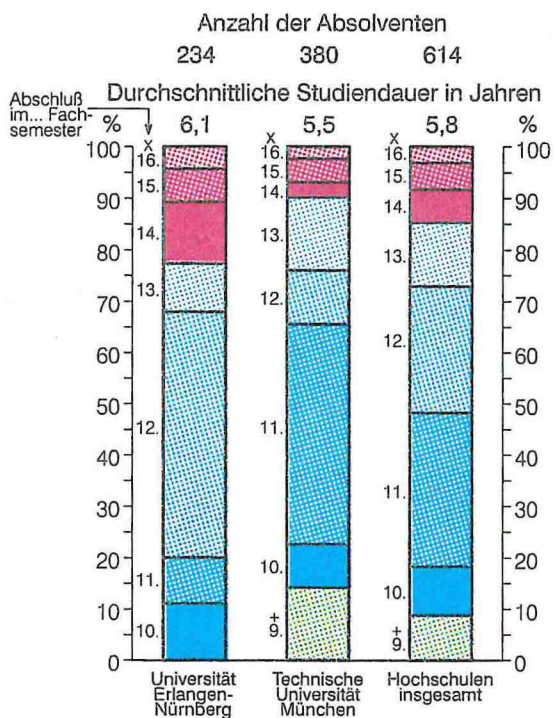


Schaubild 14

C 32798/Sg25

Diplom Univ.: Elektrotechnik

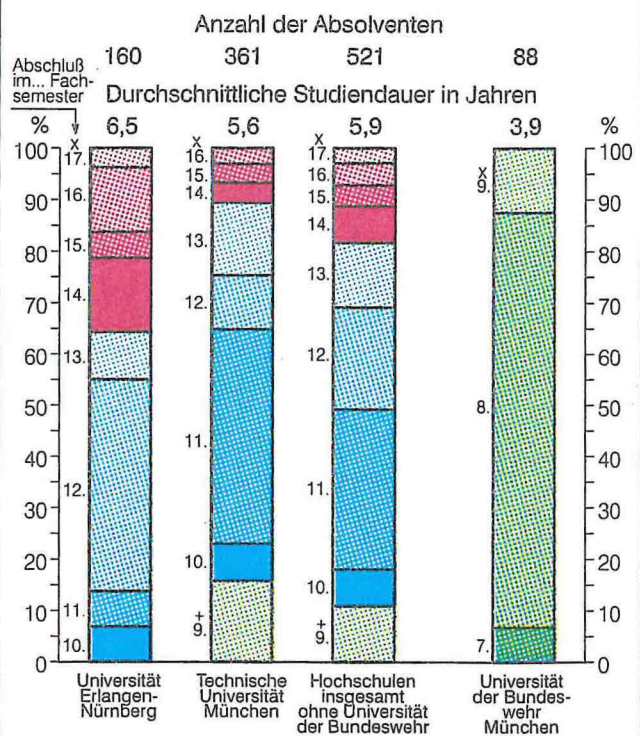


Schaubild 15

Bayerisches Landesamt für Statistik und Datenverarbeitung

Einschließlich Absolventen mit niedrigeren⁺⁾ bzw. höheren^{x)} Semestern

Erfolgreiche deutsche Prüfungsabsolventen Prüfungsjahr 1993/94

Diplom Univ.: Luft- und Raumfahrttechnik

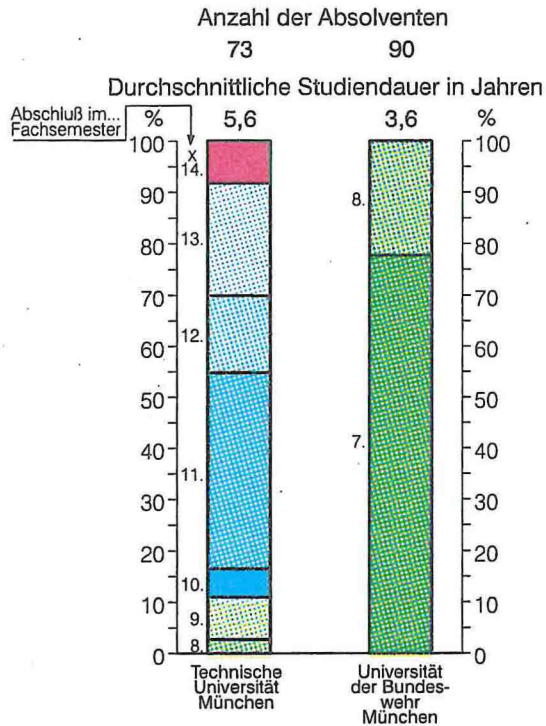


Schaubild 16

C 32898/Sg25

Diplom Univ.: Bauingenieurwesen

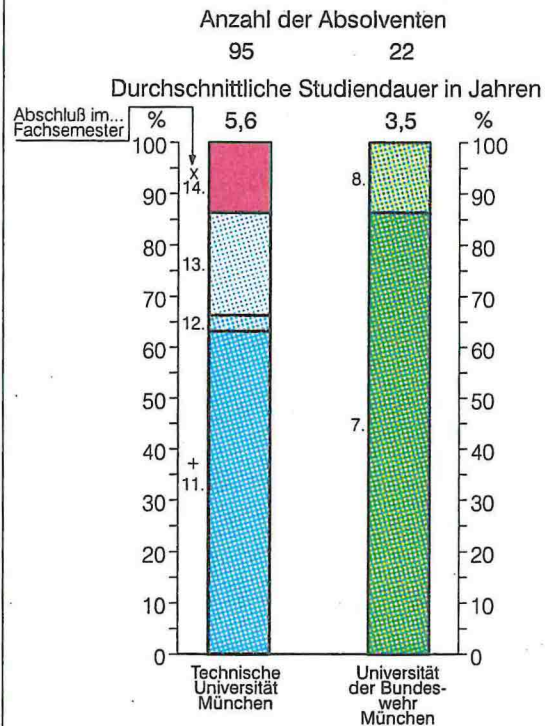


Schaubild 17

Bayerisches Landesamt für Statistik und Datenverarbeitung

Kirchliche Prüfung: Evangelische Theologie

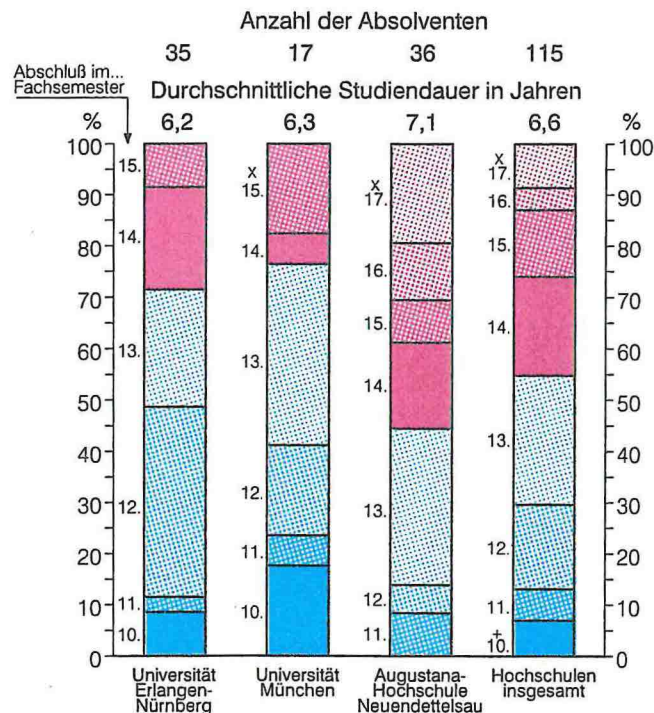


Schaubild 18

C 32898/Sg25

Bayerisches Landesamt für Statistik und Datenverarbeitung

Erfolgreiche deutsche Prüfungsabsolventen Prüfungsjahr 1993/94

Staatsexamen: Rechtswissenschaft

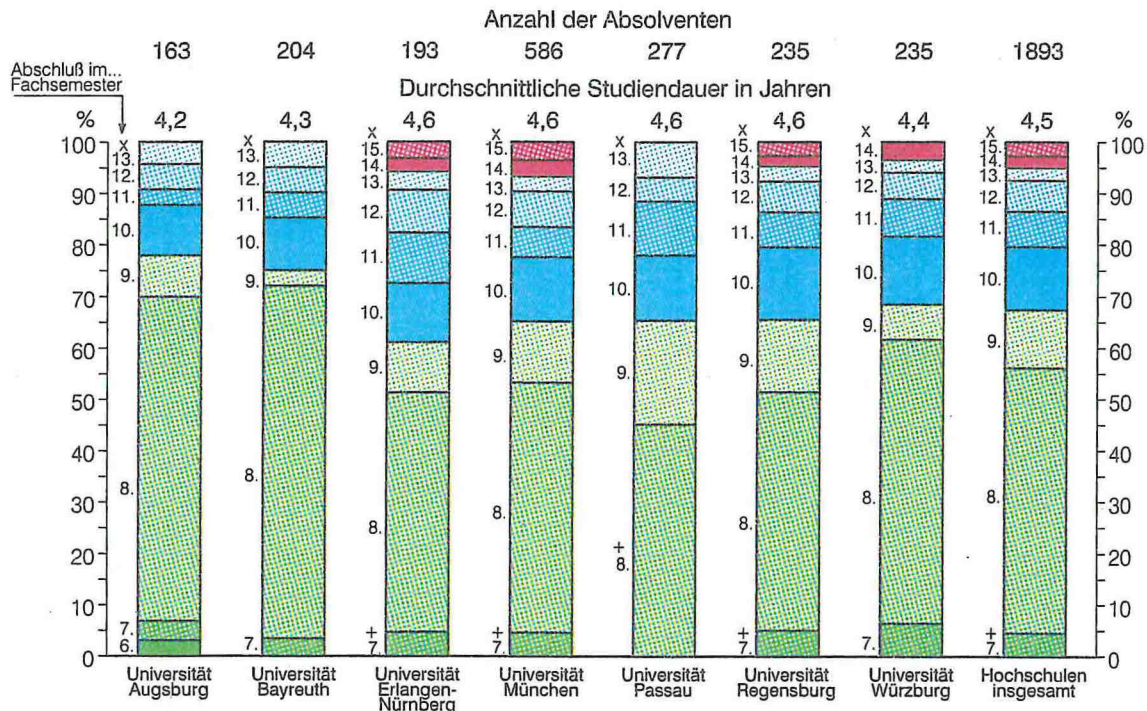


Schaubild 19

C 32998/Sg25

Bayerisches Landesamt für Statistik und Datenverarbeitung

Staatsexamen: Pharmazie

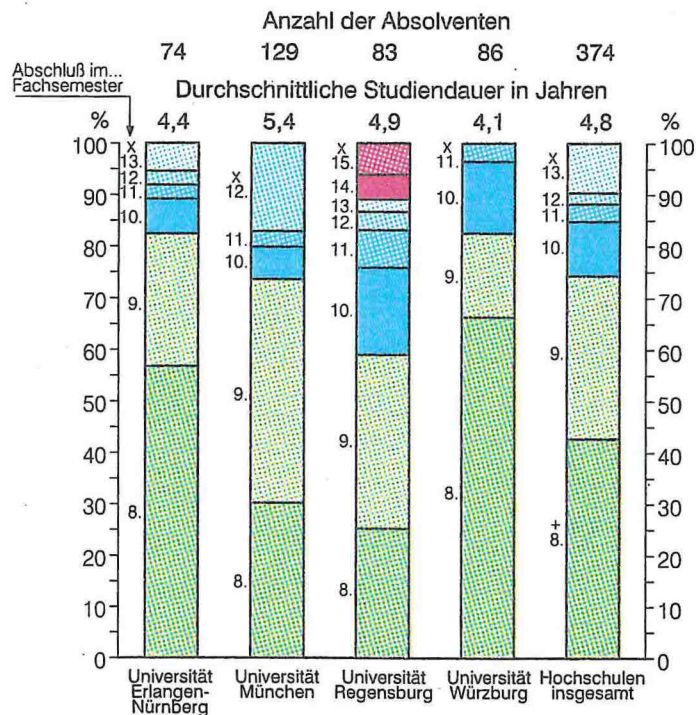


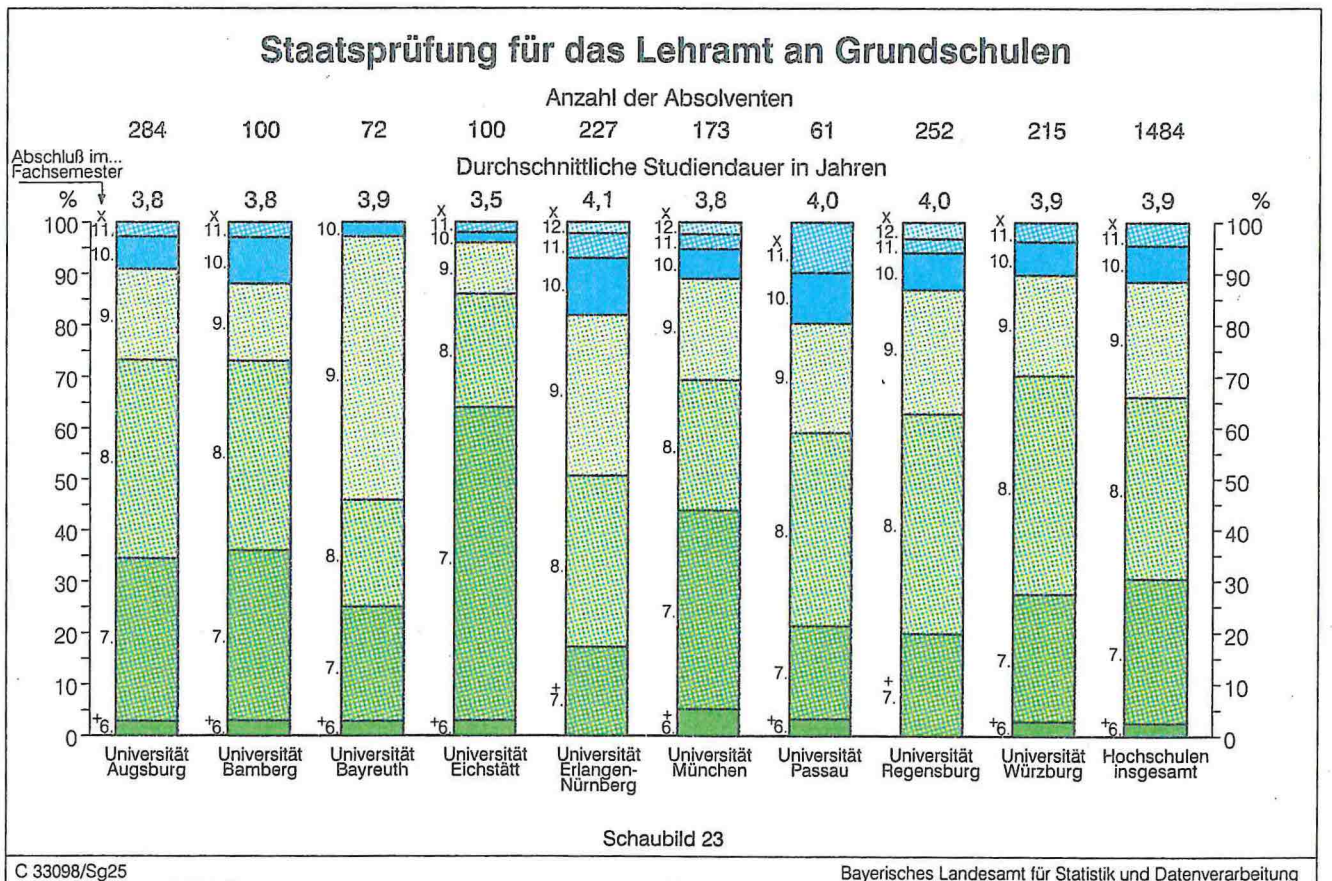
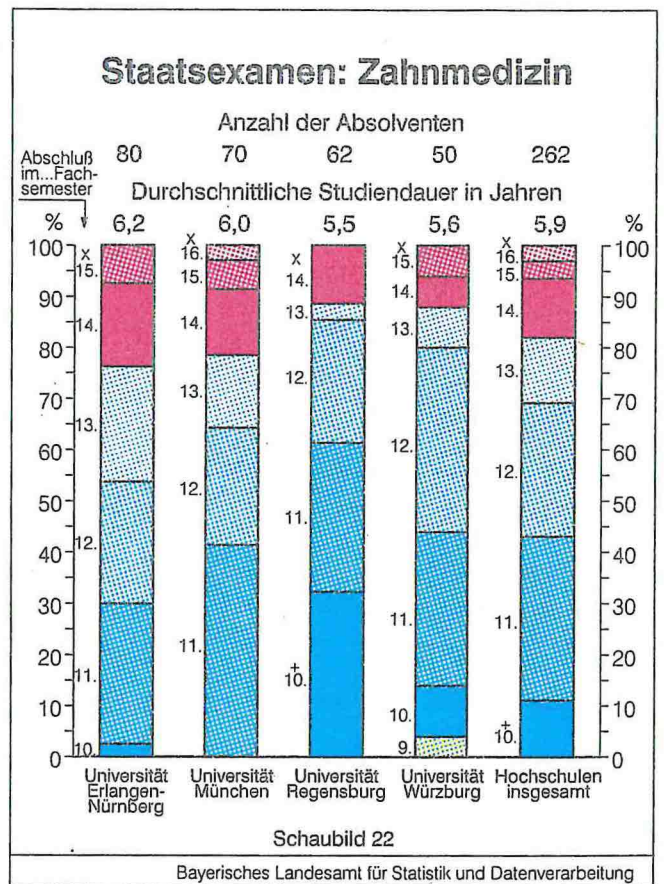
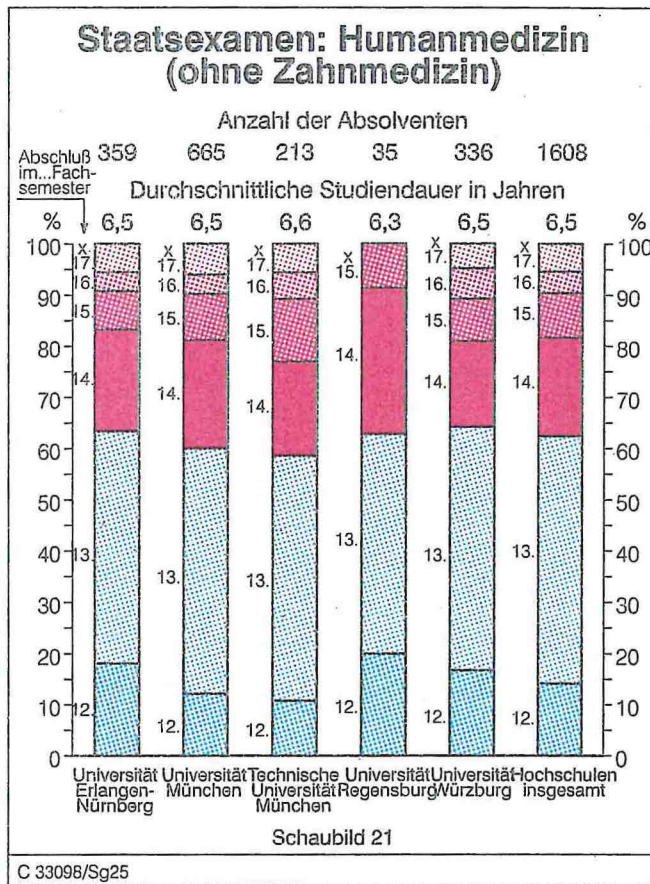
Schaubild 20

C 32998/Sg25

Bayerisches Landesamt für Statistik und Datenverarbeitung

Einschließlich Absolventen mit niedrigeren ⁺⁾ bzw. höheren ^{x)} Semestern

Erfolgreiche deutsche Prüfungsabsolventen Prüfungsjahr 1993/94



Erfolgreiche deutsche Prüfungsabsolventen Prüfungsjahr 1993/94

Staatsprüfung für das Lehramt an Hauptschulen

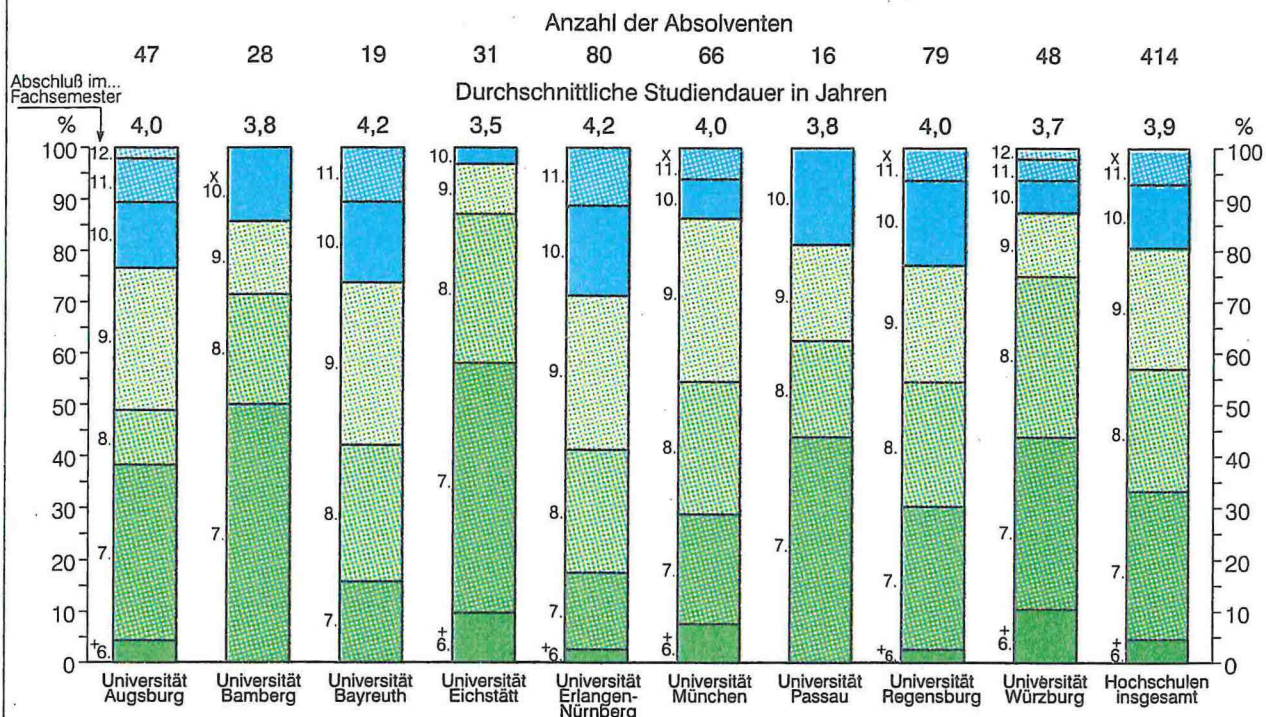


Schaubild 24

C 33198/Sg25

Bayerisches Landesamt für Statistik und Datenverarbeitung

Staatsprüfung für das Lehramt an Realschulen

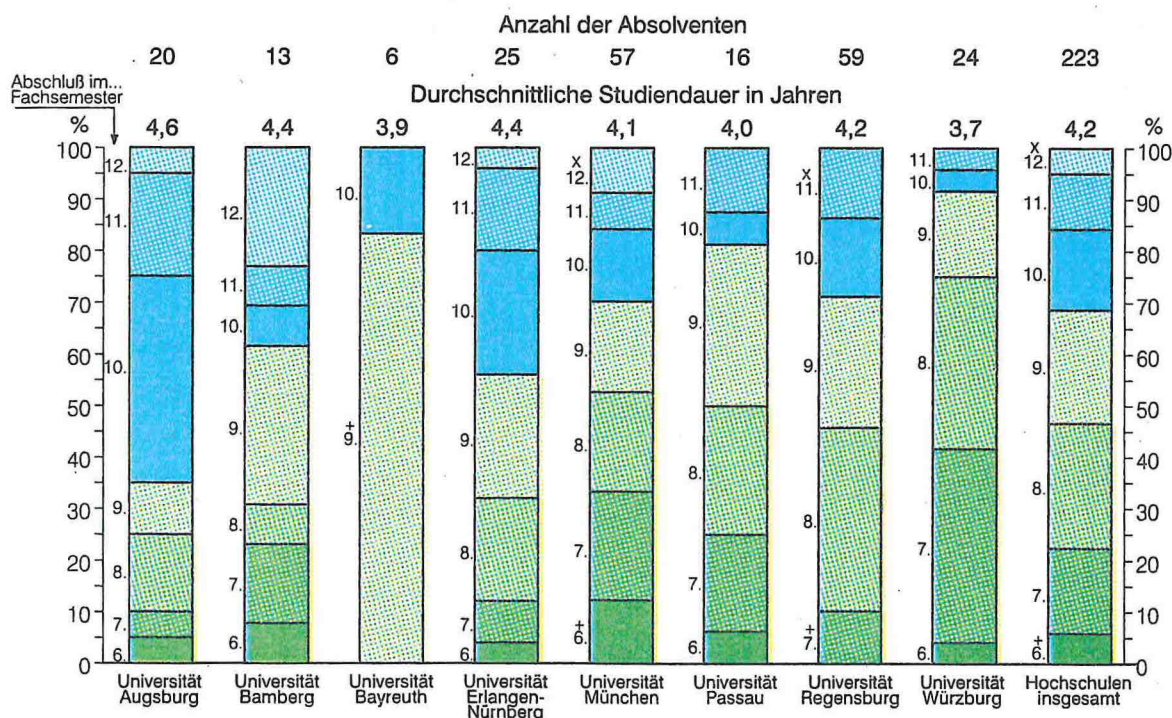


Schaubild 25

C 33198/Sg25

Bayerisches Landesamt für Statistik und Datenverarbeitung

Einschließlich Absolventen mit niedrigeren^{*)} bzw. höheren^{x)} Semestern

Erfolgreiche deutsche Prüfungsabsolventen Prüfungsjahr 1993/94

Staatsprüfung für das Lehramt an Gymnasien

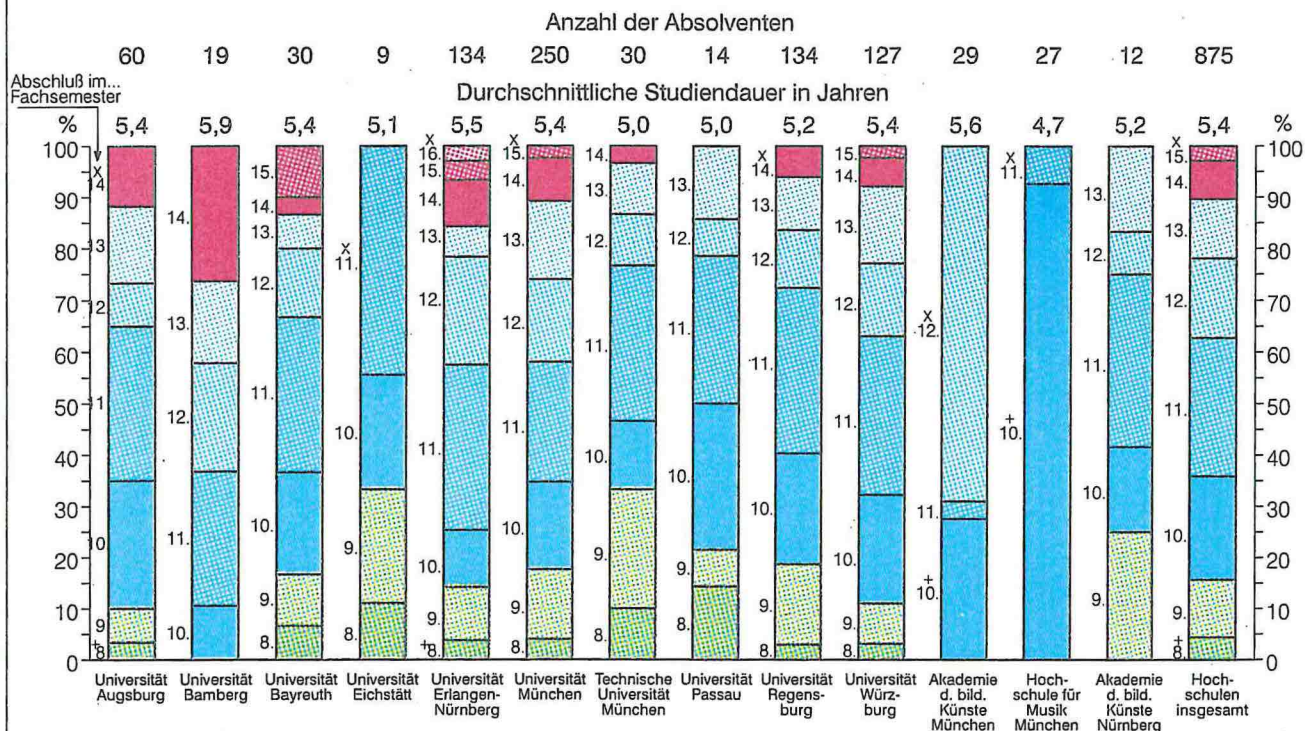


Schaubild 26

C 33298/Sg25

Bayerisches Landesamt für Statistik und Datenverarbeitung

Staatsprüfung für das Lehramt an Sonderschulen

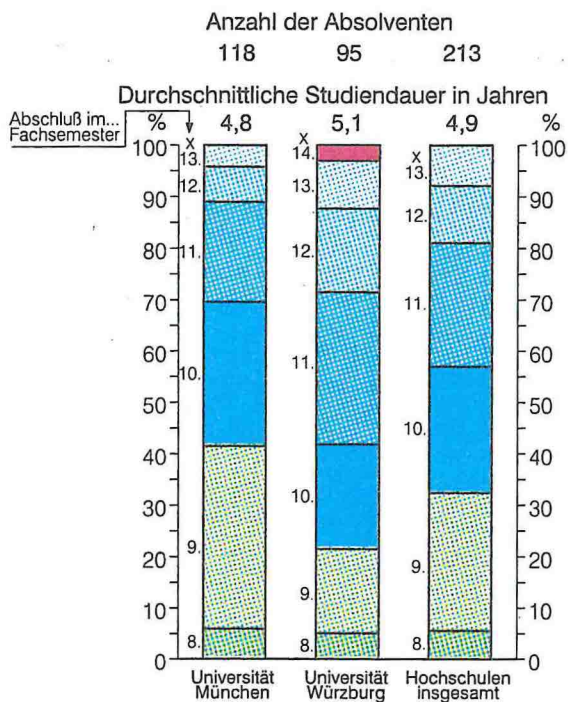


Schaubild 27

C 33298/Sg25

Bayerisches Landesamt für Statistik und Datenverarbeitung

Einschließlich Absolventen mit niedrigeren⁺⁾ bzw. höheren^{x)} Semestern

Erfolgreiche deutsche Prüfungsabsolventen Prüfungsjahr 1993/94

Staatsprüfung für das Lehramt an beruflichen Schulen

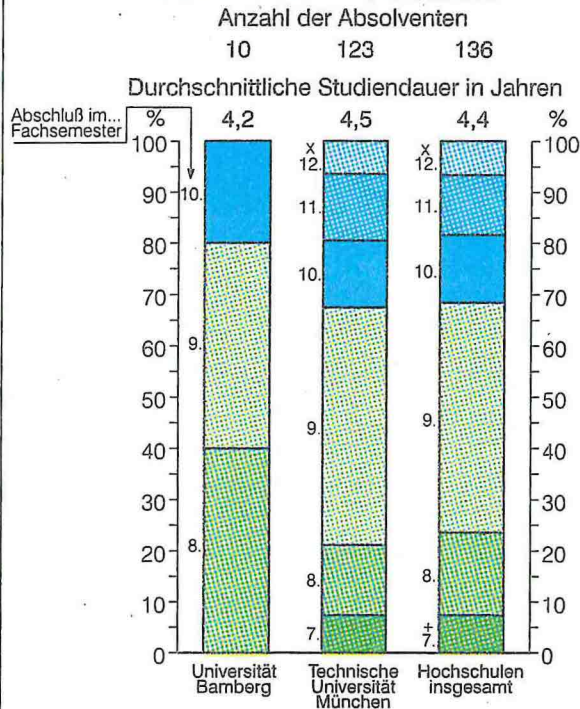


Schaubild 28

C 33398/Sg25

Diplom-Lehrerprüfung: Wirtschaftspädagogik

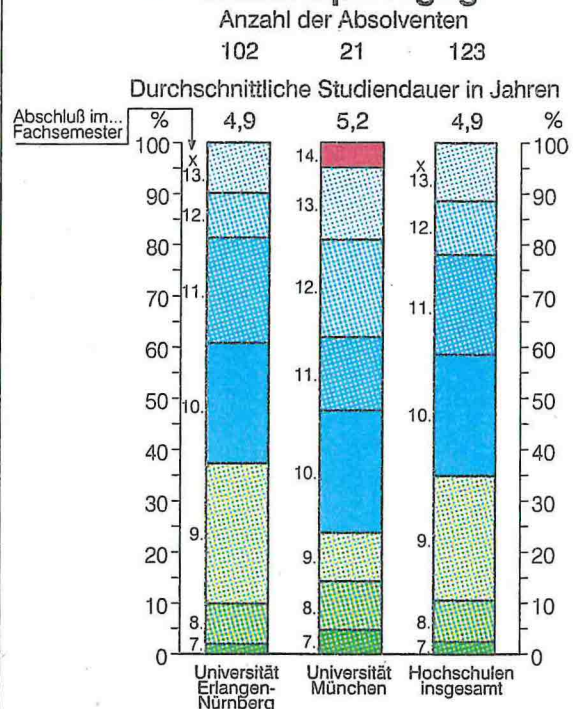


Schaubild 29

Bayerisches Landesamt für Statistik und Datenverarbeitung

Diplom (FH): Sozialwesen

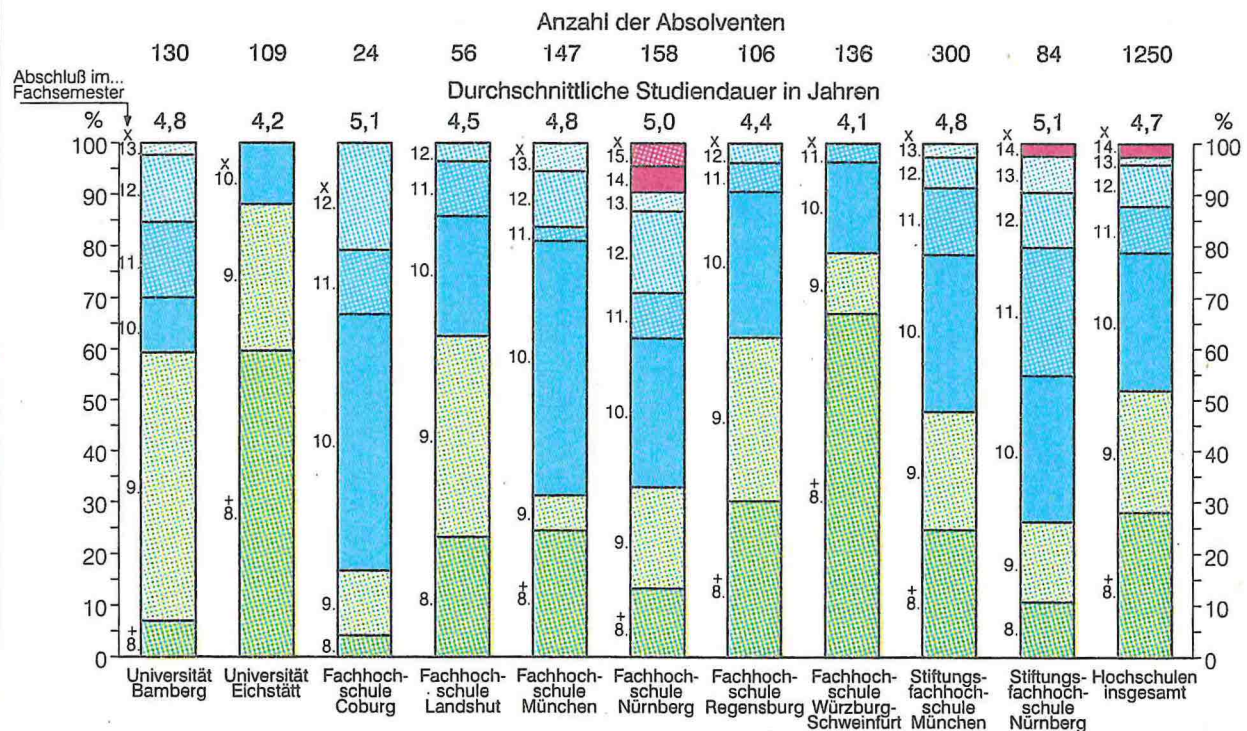


Schaubild 30

C 33398/Sg25

Bayerisches Landesamt für Statistik und Datenverarbeitung

Einschließlich Absolventen mit niedrigeren⁺⁾ bzw. höheren^{x)} Semestern

Erfolgreiche deutsche Prüfungsabsolventen Prüfungsjahr 1993/94

Diplom (FH): Betriebswirtschaftslehre, Touristik

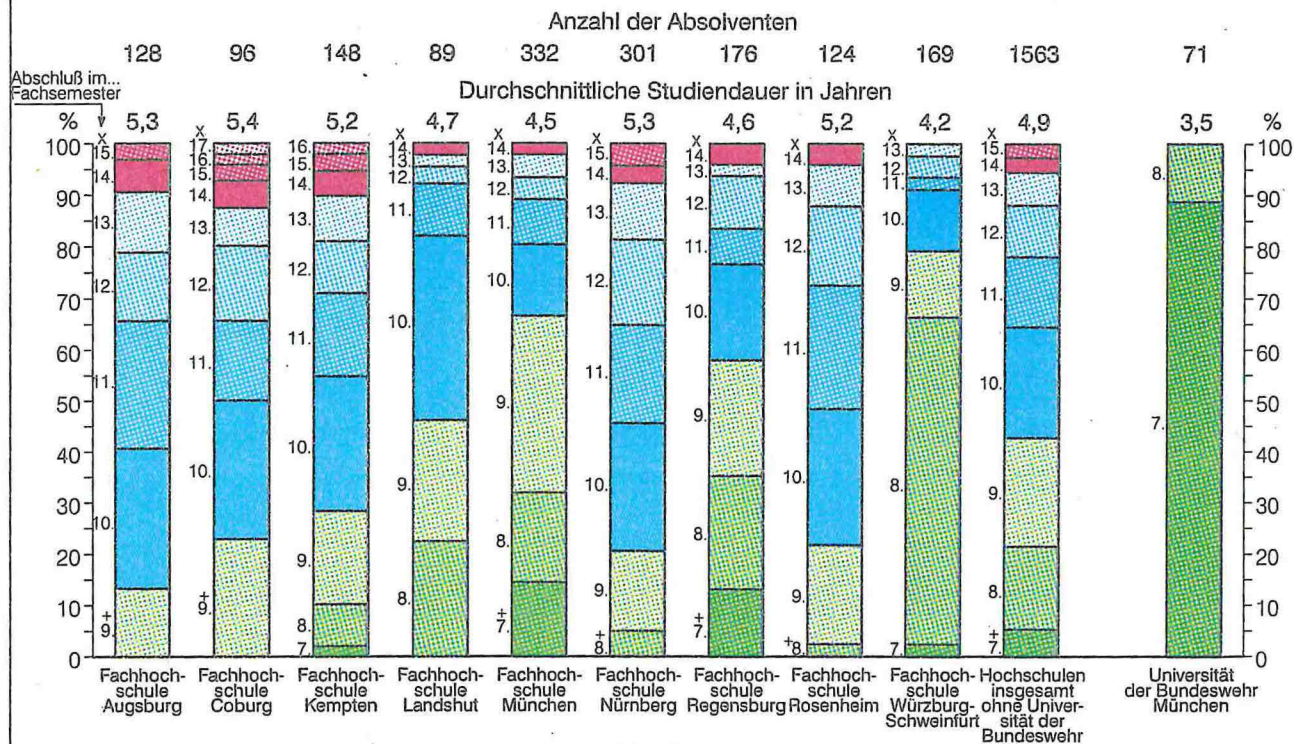


Schaubild 31

C 33498/Sg25

Bayerisches Landesamt für Statistik und Datenverarbeitung

Diplom (FH): Wirtschaftsingenieurwesen

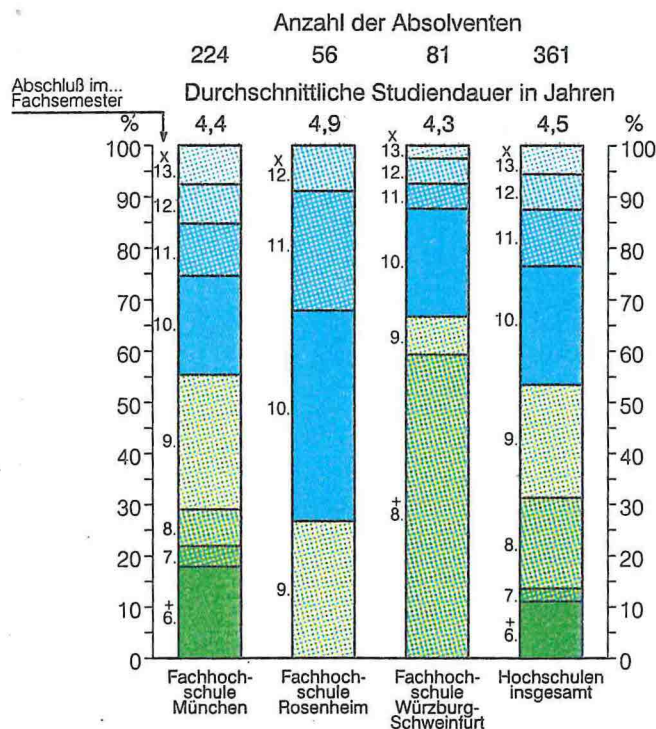


Schaubild 32

C 33498/Sg25

Bayerisches Landesamt für Statistik und Datenverarbeitung

Einschließlich Absolventen mit niedrigeren⁺⁾ bzw. höheren^{x)} Semestern

Erfolgreiche deutsche Prüfungsabsolventen Prüfungsjahr 1993/94

Diplom (FH): Informatik

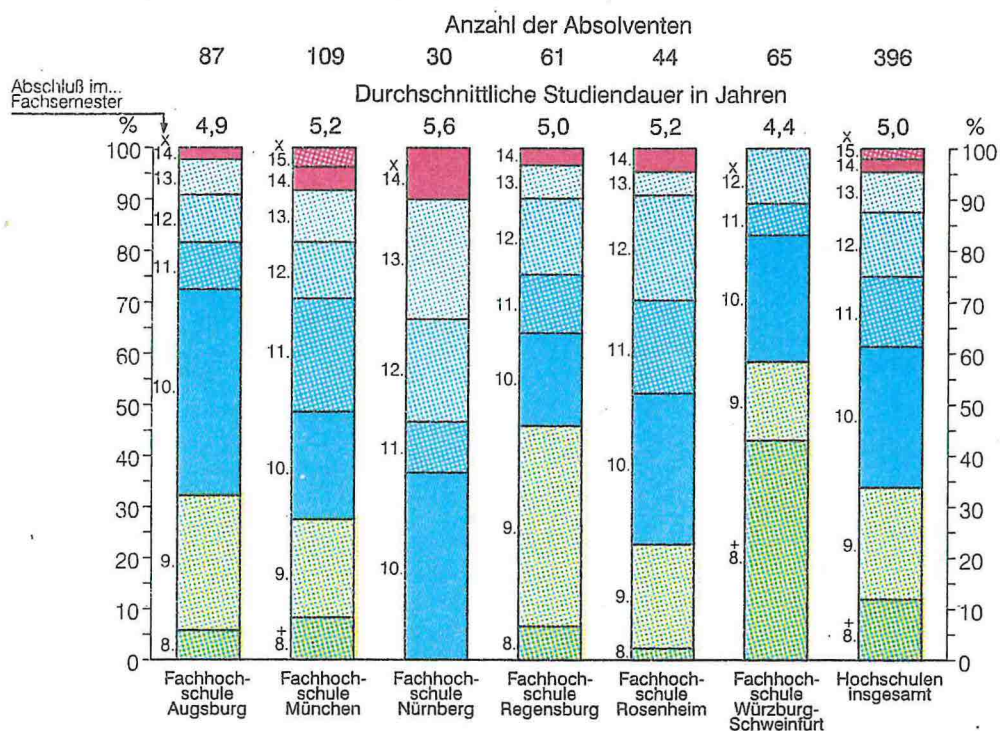


Schaubild 33

C 33598/Sg25

Bayerisches Landesamt für Statistik und Datenverarbeitung

Diplom (FH): Maschinenbau/Verfahrenstechnik

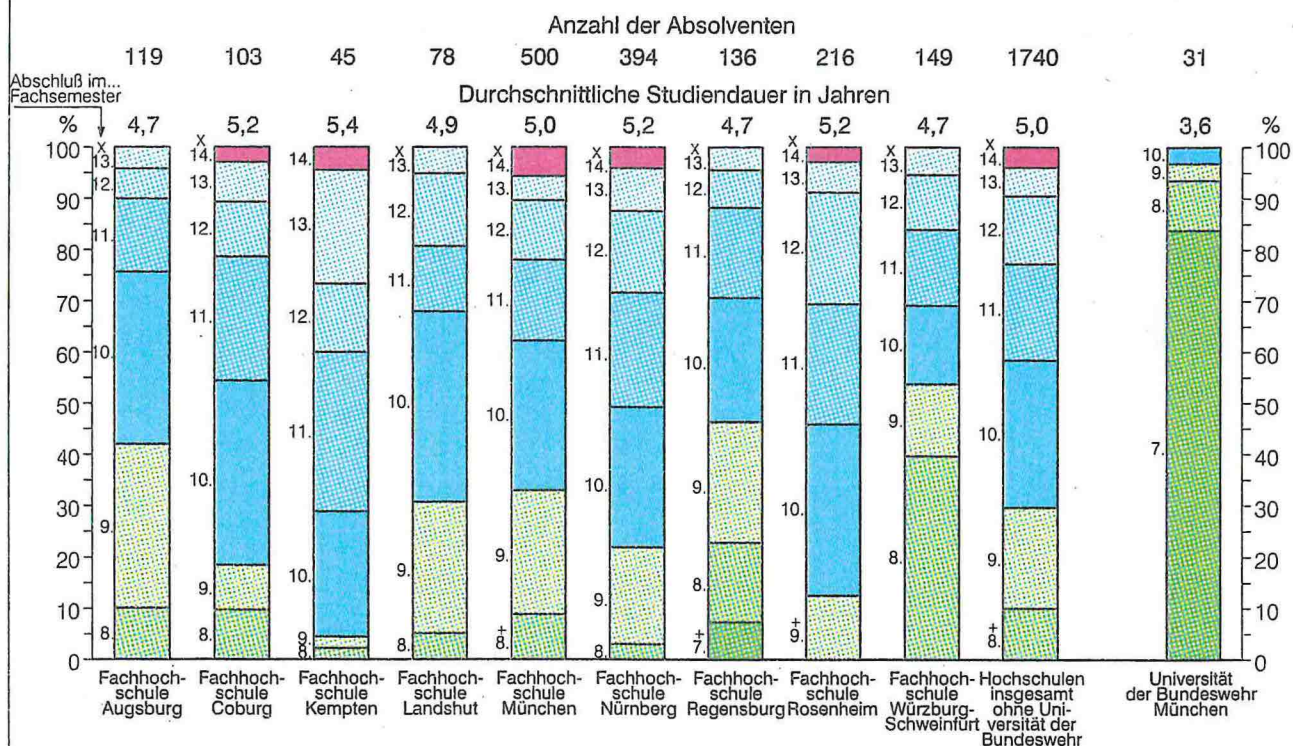


Schaubild 34

C 33598/Sg25

Bayerisches Landesamt für Statistik und Datenverarbeitung

Einschließlich Absolventen mit niedrigeren⁺⁾ bzw. höheren^{x)} Semestern

Erfolgreiche deutsche Prüfungsabsolventen Prüfungsjahr 1993/94

Diplom (FH): Elektrotechnik

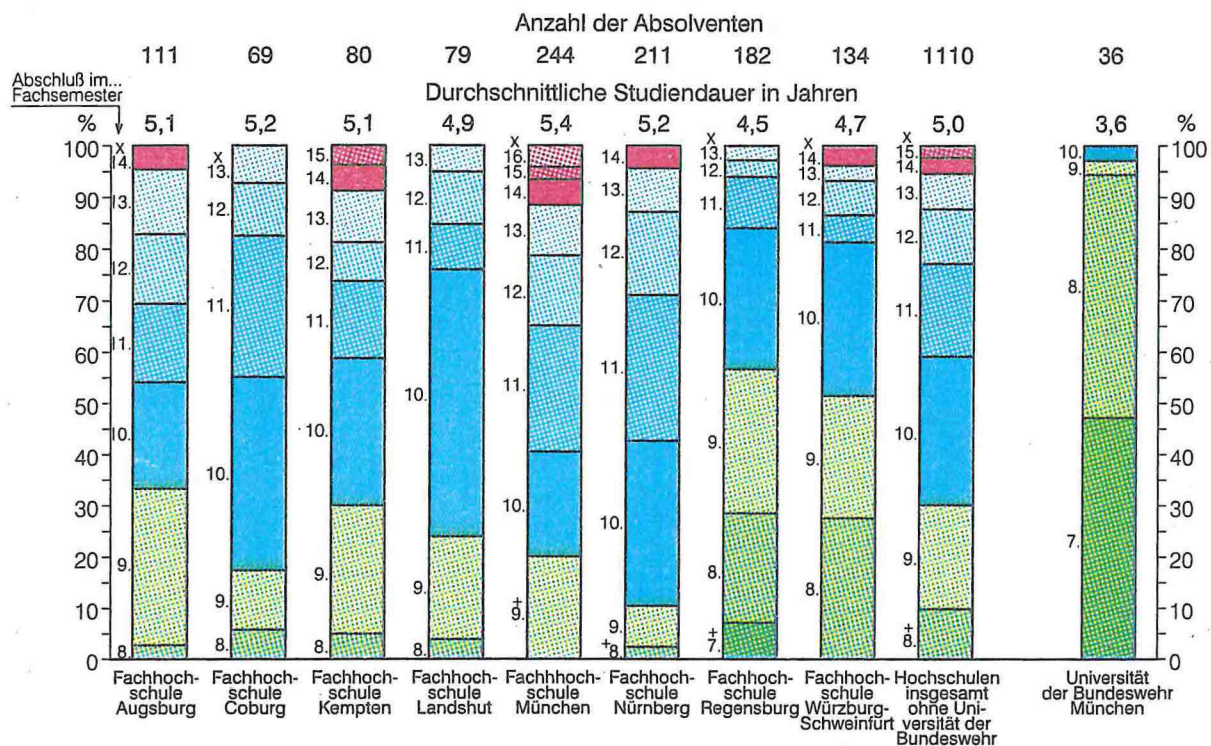


Schaubild 35

C 33698/Sg25

Bayerisches Landesamt für Statistik und Datenverarbeitung

Diplom (FH): Architektur, Innenarchitektur

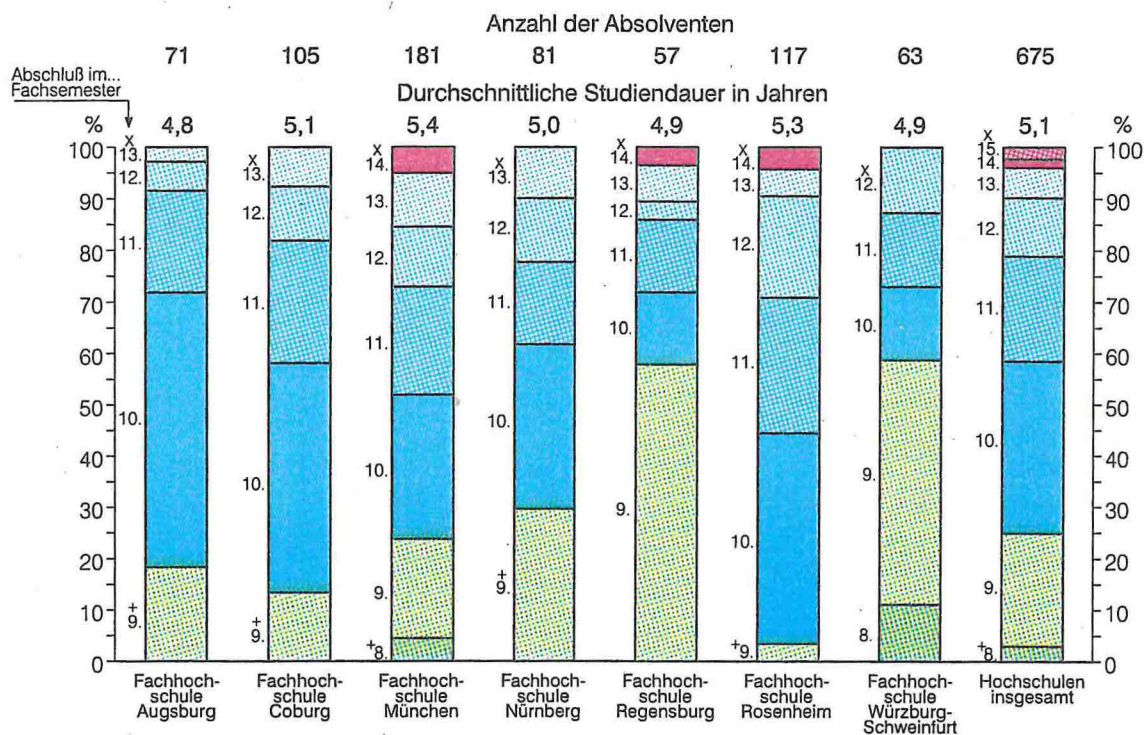


Schaubild 36

C 33698/Sg25

Bayerisches Landesamt für Statistik und Datenverarbeitung

Einschließlich Absolventen mit niedrigeren⁺⁾ bzw. höheren^{x)} Semestern

Erfolgreiche deutsche Prüfungsabsolventen Prüfungsjahr 1993/94

Diplom (FH): Bauingenieurwesen

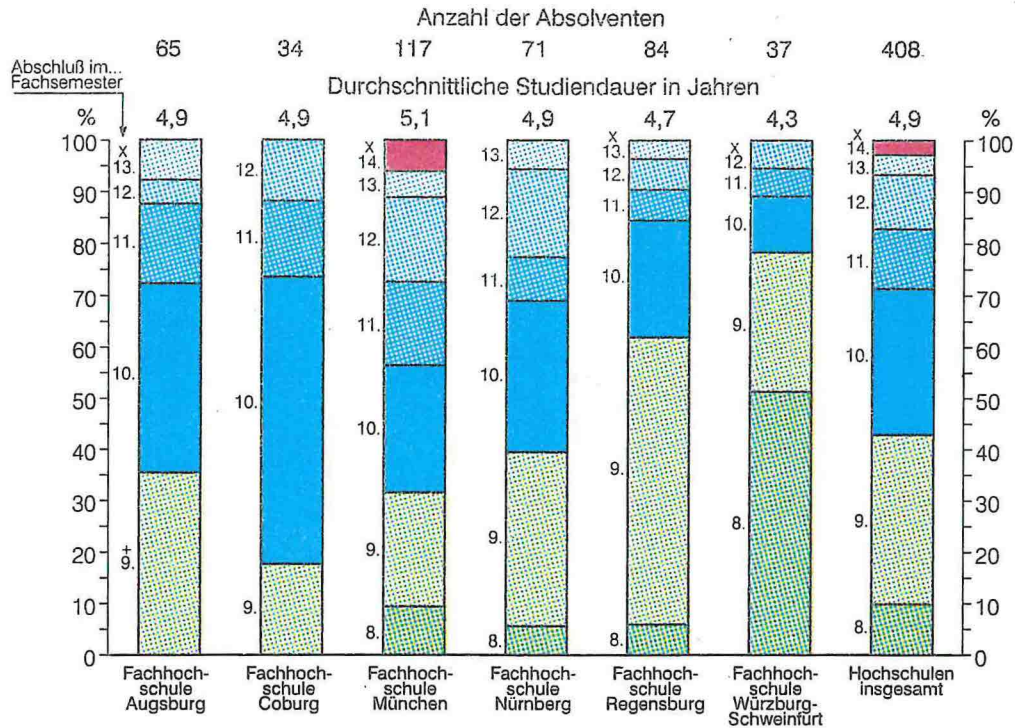


Schaubild 37

C 33798/Sg25

Bayerisches Landesamt für Statistik und Datenverarbeitung

Diplom (FH): Gestaltung

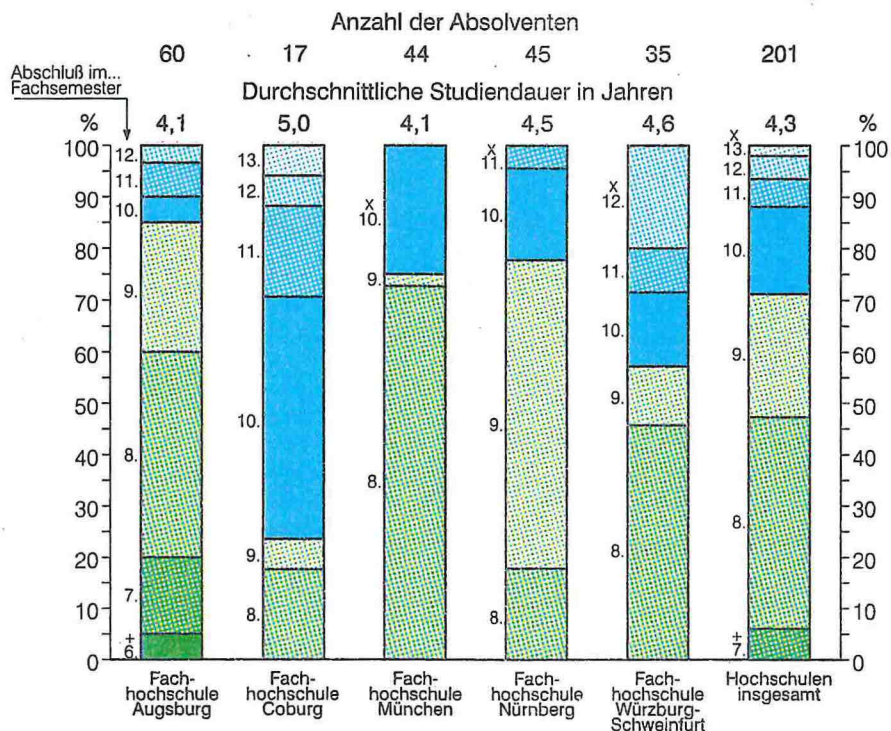


Schaubild 38

C 33798/Sg25

Bayerisches Landesamt für Statistik und Datenverarbeitung

Einschließlich Absolventen mit niedrigeren⁺⁾ bzw. höheren^{x)} Semestern

Anhang 1

Name:

Vorname:

Geburtsname:

(Namen wie im Studentenausweis angegeben; nur soweit vom Prüfungsamt verlangt; nicht HStatG)

Name und Anschrift des Prüfungsamtes (Stempel):

Erhebungsbogen für Prüfungsämter

Erhebung gemäß §3 Abs.2 Hochschulstatistikgesetz
i.d.F.d. Bek.v.2.Nov.1990 (BGBl. I S.2414)

Ausfüllhinweise: Bei geschlossenen Kästchen (z.B. Frage nach dem Geschlecht) das zutreffende ankreuzen.
Bei oben offenen Kästchen die erbetene(n) Zahl(en) eintragen (z.B. "05" für Mai).
Bei einer durchgezogenen Linie bitte Klartext angeben (z.B. "Magister" bei Art der Prüfung).

Akademische, staatliche und kirchliche Abschlußprüfungen

(einschließlich Promotionen)

Ordnungsangaben

Satzart ☐ 1

Hochschule der letzten Einschreibung

Bitte Klartext

☐ 2-5

Paginienummer

Nicht ausfüllen ☐ 6-11

Matrikelnummer

Bitte rechtsbündig eintragen ☐ 12-23

Angaben zur Person

Geschlecht männlich ☐ 1 24
weiblich ☐ 2Geburtsdatum ☐ 1 ☐ 9 ☐ 25-30
Monat Jahr

Staatsangehörigkeit

-deutsch ☐ 0 ☐ 0 ☐ 0 31-33

-andere Staatsangehörigkeit:

Bitte Klartext

☐ 31-33

Angaben zur Prüfung

Satzart ☐ 8 1a) Nr. des Prüfungsamtes ☐ 26-32
Nicht ausfüllenb) Anzahl der Fachsemester für diese Prüfung ☐ 33-34dar.: Anzahl der angerechneten Fachsemester ☐ 35-36

und zwar aus

- einem anderen Studiengang
an einer deutschen Hochschule
(einschl. Praxissemester) ☐ 37- berufspraktischer Tätigkeit vor
der Einschreibung im Studiengang
der Prüfung, soweit als Praxis-
semester gewertet ☐ 38- einem Auslandsstudium ☐ 39

Noch: Angaben zur Prüfung

c) Art der Prüfung ☐ 40-42
z.B.: Diplom(Univ), Magister

Ist dies der Abschluß eines

- Erststudiums ☐ Bitte ankreuzen
- Zweitstudiums ☐
- Aufbaustudiums ☐
- Ergänzungs-, Erweiterungs-, Zusatzstudiums ☐
- Promotionsstudiums ☐

d) Studienfach

1. ☐ 43-45
Klartext2. ☐ 46-48
Klartext3. ☐ 49-51
Klartexte) Abschlußdatum^o(gemäß Prüfungsordnung oder anderer Fest-
legungen d. Hochschule/d. Prüfungsamtes)e1) Termin der zuletzt erbrachten
Prüfungsleistung ☐ Tag ☐ Monat ☐ 19 ☐ Jahr 55-58e2) Termin der offiziellen Feststellung des
Prüfungsergebnisses
(soweit nicht identisch mit e1)) ☐ Tag ☐ Monat ☐ 1 ☐ 9 ☐ Jahr 59-64

f) Prüfungsergebnis

insgesamt bestanden ☐ 65
- ohne Freiversuchsregelung ☐ 1
- als Freiversuch ☐ 3
- nach vorausgegangenem, nicht bestandenen Freiversuch ☐ 4
- nach Prüfungswiederholung zur Notenverbesserung ☐ 5
endgültig nicht bestanden ☐ 2

g) Gesamtnote (bei bestandener Prüfung)

Mit Auszeichnung bestanden (summa cum laude *) ☐ 0 66
Sehr gut (magna cum laude *) ☐ 1
Gut (cum laude *) ☐ 2
Befriedigend (rite *) ☐ 3
Ausreichend ☐ 4
Bestanden [ohne Note] ☐ 8
Bitte ankreuzen

*bei Promotionen

^oAls Abschlußdatum ist der in den Unterlagen des Prüfungsamtes festgehaltene Zeitpunkt für das Bestehen bzw. endgültige Nichtbestehen der Abschlußprüfung anzusehen. In der Regel handelt es sich dabei um einen der folgenden Termine:

e1) Termin der zuletzt erbrachten Prüfungsleistung: Die vom Prüfungskandidaten zuletzt erbrachte Prüfungsleistung kann z.B. die letzte mündliche Prüfung oder die Abgabe der Diplomarbeit sein. Falls dieser Termin als offizielles Abschlußdatum gilt (z.B. weil mit der Erbringung der letzten Prüfungsleistung und deren unmittelbar möglicher Bewertung auch schon das Gesamtergebnis feststeht), ist immer Frage e1 zu beantworten.

e2) Termin der offiziellen Feststellung des Prüfungsergebnisses: Feststellen des Prüfungsergebnisses nach Vorliegen aller Einzelbewertungen, i.d.R. zu einem späteren Zeitpunkt als dem Termin e1. Welchen die Termine e1 und e2 voneinander ab, so sollten beide gemeldet werden, falls sie in den Unterlagen vorhanden sind.

o Nicht HStatG.

<u>Fächergruppe</u> <u>Studienbereich</u>	<u>Sig- natur</u>	<u>Studienfach der Studenten- und</u> <u>Prüfungsstatistik</u>
<u>Sprach- und Kulturwissenschaften</u>		
Sprach- und Kulturwissenschaften allgemein	004	Interdisziplinäre Studien (Schwerpunkt Sprach- und Kulturwissenschaften) ¹⁾
	090	Lernbereich Sprach- und Kulturwissenschaften ²⁾
Evang. Theologie, - Religionslehre	053	Evang. Theologie, - Religionslehre
	161	Diakoniewissenschaft
	544	Evang. Religionspädagogik, kirchliche Bildungsarbeit
Kath. Theologie, - Religionslehre	086	Kath. Theologie, - Religionslehre
	162	Caritaswissenschaft
	545	Kath. Religionspädagogik, kirchliche Bildungsarbeit
Philosophie	127	Philosophie
	169	Ethik
	136	Religionswissenschaft
Geschichte	068	Geschichte
	272	Alte Geschichte
	012	Archäologie
	273	Mittlere und neuere Geschichte
	548	Ur- und Frühgeschichte
	183	Wirtschafts-/Sozialgeschichte
Bibliothekswesen, Dokumentation, Publizistik	255	Archivwesen
	022	Bibliothekswissenschaft/Bibliothekswesen
	037	Dokumentationswissenschaft
	252	Journalistik
	133	Medienkunde/Kommunikations-/Informationswissenschaft
	109	Publizistik
Allgemeine und vergleichende Literatur- und Sprachwissenschaft	188	Allgemeine Literaturwissenschaft
	152	Allgemeine Sprachwissenschaft/Indogermanistik
	284	Angewandte Sprachwissenschaft
	018	Berufsbezogene Fremdsprachenausbildung
	160	Computerlinguistik
Altphilologie (klass. Philologie), Neugriechisch	005	Klassische Philologie
	031	Byzantinistik
	095	Latein
	070	Griechisch

1) Studienfächer, die mehrere Studienbereiche betreffen, oder interdisziplinäre Studien, die sich keinem einzelnen Fach zuordnen lassen.

2) Studienfach der Lehrerbildung, das in mehrere Studienbereiche der Fächergruppe übergreift.

<u>Fächergruppe</u> <u>Studienbereich</u>	<u>Sig-</u> <u>natur</u>	<u>Studienfach der Studenten- und</u> <u>Prüfungssstatistik</u>
noch:		
<u>Sprach- und Kulturwissenschaften</u>		
Germanistik (Deutsch, germanische Sprachen ohne Anglistik)	067	Germanistik/Deutsch
	034	Dänisch
	271	Deutsch für Ausländer (Lehrerausbildung)
	019	Friesisch
	189	Niederdeutsch
	119	Niederländisch
	120	Nordistik/Skandinavistik (Nordische Philologie, Einzelsprachen a.n.g.)
Anglistik, Amerikanistik	008	Anglistik/Englisch
	006	Amerikanistik/Amerikakunde
Romanistik	137	Romanistik (Roman. Philologie, Einzelsprachen a.n.g.)
	059	Französisch
	084	Italienisch
	131	Portugiesisch
	150	Spanisch
Slawistik, Baltistik, Finno-Ugristik	146	Slawistik (Slaw. Philologie)
	139	Russisch
	153	Südslawisch (Bulgarisch, Serbokroatisch, Slowenisch usw.)
	130	Westslawisch (allgemein und a.n.g.)
	206	Polnisch
	207	Sorbisch
	209	Tschechisch
	016	Baltistik
	056	Finno-Ugristik
Außereuropäische Sprach- und Kulturwissenschaften	001	Ägyptologie
	002	Afrikanistik
	085	Japanologie
	122	Orientalistik, Altorientalistik
	010	Arabisch/Arabistik
	073	Hebräisch/Judaistik
	078	Indologie
	081	Iranistik
	083	Islamwissenschaft
	180	Kaukasistik
	158	Turkologie
	145	Sinologie/Koreanistik
	187	Zentralasiatische Sprachen und Kulturen
	015	Außereuropäische Sprachen und Kulturen in Südostasien, Ozeanien und Amerika

Fächergruppe Studienbereich	Sig- natur	Studienfach der Studenten- und Prüfungsstatistik
noch: <u>Sprach- und Kulturwissenschaften</u>		
Kulturwissenschaften i.e.S.	024	Europäische Ethnologie und Kulturwissenschaft
	173	Völkerkunde (Ethnologie)
	174	Volkskunde
Psychologie	132	Psychologie
	112	Sozialpsychologie
Erziehungswissenschaften	052	Erziehungswissenschaft (Pädagogik)
	117	Ausländerpädagogik
	270	Berufspädagogik
	321	Erwachsenenbildung und außerschulische Jugendbildung
	115	Grundschul-/Primarstufenpädagogik
	254	Sachunterricht
	361	Schulpädagogik
Sonderpädagogik	190	Sonderpädagogik
	027	Blinden-/Sehbehindertenpädagogik
	051	Erziehungsschwierigenpädagogik
	062	Gehörlosen-/Schwerhörigenpädagogik
	063	Geistigbehindertenpädagogik/Praktisch-Bildbaren- Pädagogik
	087	Körperbehindertenpädagogik
	099	Lernbehindertenpädagogik
	151	Sprachheilpädagogik/Logopädie
	170	Verhaltensgestörtenpädagogik
<u>Sport</u>		
Sport, Sportwissenschaft	098	Sportpädagogik
	029	Sportwissenschaft
<u>Rechts-, Wirtschafts- und Sozialwissenschaften</u>		
Wirtschafts- und Gesellschaftslehre allgemein	030	Interdisziplinäre Studien (Schwerpunkt Rechts-, Wirtschafts- und Sozialwissenschaften) ¹⁾
	154	Lernbereich Gesellschaftslehre ²⁾

1) Studienfächer, die mehrere Studienbereiche betreffen, oder interdisziplinäre Studien, die sich keinem einzelnen Fach zuordnen lassen.

2) Studienfach der Lehrerbildung, das in mehrere Studienbereiche der Fächergruppe übergreift.

<u>Fächergruppe</u> <u>Studienbereich</u>	<u>Sig-</u> <u>natur</u>	<u>Studienfach der Studenten- und</u> <u>Prüfungsstatistik</u>
noch: <u>Rechts-, Wirtschafts- und Sozialwissenschaften</u>		
Regionalwissenschaften ¹⁾	036	Afrikastudien
	038	Lateinamerika
	040	Naher und mittlerer Osten
	039	Nordamerika
	045	Nord- und Westeuropa
	041	Ostasien
	044	Ost- und Südosteuropa
	042	Südasien
	043	Südostasien und Ozeanien
Politikwissenschaften	129	Politikwissenschaft/Politologie
Sozialwissenschaften	148	Sozialwissenschaft
	147	Sozialkunde
	149	Soziologie
Sozialwesen	253	Sozialwesen
	047	Krankenpflege-Ausbildung
	208	Sozialarbeit/-hilfe
	046	Sozialmedizin/Öffentliches Gesundheitswesen
	245	Sozialpädagogik
Rechtswissenschaft	135	Rechtswissenschaft
	256	Rechtspflege
Verwaltungswissenschaft	172	Verwaltungswissenschaft/-wesen
	257	Arbeits- und Berufsberatung
	258	Arbeitsverwaltung
	259	Auswärtige Angelegenheiten
	260	Bundeswehrverwaltung
	266	Finanzverwaltung
	261	Innere Verwaltung
	168	Justizvollzug
	263	Polizei/Verfassungsschutz
	264	Sozialversicherung
	269	Zoll- und Steuerverwaltung

1) Regionale Studien, soweit nicht einzelnen Studienbereichen oder anderen Fächergruppen zuzuordnen.

<u>Fächergruppe</u> <u>Studienbereich</u>	<u>Sig-</u> <u>natur</u>	<u>Studienfach der Studenten- und</u> <u>Prüfungstatistik</u>
noch: <u>Rechts-, Wirtschafts- und Sozialwissenschaften</u>		
Wirtschaftswissenschaften	184	Wirtschaftswissenschaften
	011	Arbeitslehre/Wirtschaftslehre
	265	Bankwesen
	021	Betriebswirtschaftslehre
	167	Europäische Wirtschaft
	267	Post- und Fernmeldewesen
	166	Sportökonomie
	274	Touristik
	268	Verkehrswesen
	175	Volkswirtschaftslehre
	181	Wirtschaftspädagogik
Wirtschaftsingenieurwesen	179	Wirtschaftsingenieurwesen
<u>Mathematik, Naturwissenschaften</u>		
Mathematik, Naturwissenschaften allgemein	049	Interdisziplinäre Studien (Schwerpunkt Naturwissenschaften) ¹⁾
	275	Geschichte der Mathematik und Naturwissenschaften
	186	Lernbereich Naturwissenschaften/Sachunterricht ²⁾
Mathematik	105	Mathematik
	237	Statistik
	118	Technomathematik
	276	Wirtschaftsmathematik
Informatik	079	Informatik
	123	Ingenieurinformatik
	121	Medieninformatik
	247	Medizinische Informatik
	277	Wirtschaftsinformatik
Physik, Astronomie	128	Physik
	014	Astronomie, Astrophysik
Chemie	032	Chemie
	025	Biochemie
	096	Lebensmittelchemie
Pharmazie	126	Pharmazie

1) Studienfächer, die mehrere Studienbereiche betreffen, oder interdisziplinäre Studien, die sich keinem einzelnen Fach zuordnen lassen.

2) Studienfach der Lehrerausbildung, das in mehrere Studienbereiche der Fächergruppe übergreift.

<u>Fächergruppe</u> Studienbereich	Sig- natur	Studienfach der Studenten- und Prüfungsstatistik
noch: <u>Mathematik, Naturwissenschaften</u>		
Biologie	026	Biologie
	009	Anthropologie (Humanbiologie)
	282	Biotechnologie
Geowissenschaften (ohne Geographie)	065	Geologie/Paläontologie
	066	Geophysik
	110	Meteorologie
	111	Mineralogie
	124	Ozeanographie
Geographie	050	Geographie/Erdkunde
	283	Geoökologie/Biogeographie
	178	Wirtschafts-/Sozialgeographie
<u>Humanmedizin</u>		
Humanmedizin (ohne Zahnmedizin)	107	Medizin (Allgemein-Medizin)
Zahnmedizin	185	Zahnmedizin
<u>Veterinärmedizin</u>		
Veterinärmedizin	156	Tiermedizin/Veterinärmedizin
<u>Agrar-, Forst- und Ernährungswissenschaften</u>		
Agrar-, Forst- und Ernährungswissenschaften allgemein	055	Interdisziplinäre Studien (Schwerpunkt Agrarwissenschaften) ¹⁾
Landespflege, Umweltgestaltung	093	Landespflege/Landschaftsgestaltung
	061	Meliorationswesen
	064	Naturschutz
Agrarwissenschaften, Lebensmittel- und Getränketechnologie	003	Agrarwissenschaft/Landwirtschaft
	138	Agrarbiologie
	125	Agrarökonomie
	028	Brauwesen/Getränketechnologie
	060	Gartenbau
	097	Lebensmitteltechnologie
	220	Milch- und Molkereiwirtschaft
	353	Pflanzenproduktion
	371	Tierproduktion
	227	Weinbau und Kellerwirtschaft

1) Studienfächer, die mehrere Studienbereiche betreffen, oder interdisziplinäre Studien, die sich keinem einzelnen Fach zuordnen lassen.

Fächergruppe Studienbereich	Sig- natur	Studienfach der Studenten- und Prüfungstatistik
noch:		
<u>Agrar-, Forst- und Ernährungswissenschaften</u>		
Forstwissenschaft, Holzwirtschaft	058	Forstwissenschaft, -wirtschaft
	075	Holzwirtschaft
Ernährungs- und Haushaltswissenschaften	320	Ernährungswissenschaft
	071	Haushalts- und Ernährungswissenschaft
	333	Haushaltswissenschaft
<u>Ingenieurwissenschaften</u>		
Ingenieurwesen allgemein	072	Interdisziplinäre Studien (Schwerpunkt Ingenieurwissenschaften) ¹⁾
	140	Angewandte Systemwissenschaften
	199	Lernbereich Technik ²⁾
	201	Werken (technisch)/Technologie
Bergbau, Hüttenwesen	020	Bergbau/Bergtechnik
	076	Hütten- und Gießereiwesen
	103	Markscheidewesen
Maschinenbau/Verfahrenstechnik	104	Maschinenbau/-wesen
	141	Abfallwirtschaft
	143	Augenoptik
	033	Chemie-Ingenieurwesen/Chemietechnik
	231	Druck- und Reproduktionstechnik
	211	Energietechnik (ohne Elektrotechnik)
	212	Feinwerktechnik
	202	Fertigungs-/Produktionstechnik
	215	Gesundheitstechnik
	216	Glastechnik/Keramik
	082	Holz-/Fasertechnik
	241	Kerntechnik/Kernverfahrenstechnik
	219	Kunststofftechnik
	108	Metalltechnik
	224	Physikalische Technik
	144	Technische Kybernetik
	225	Textil- und Bekleidungstechnik/-gewerbe
	074	Transport-/Fördertechnik
	457	Umwelttechnik
	226	Verfahrenstechnik
	213	Versorgungstechnik
	177	Werkstoffwissenschaften

1) Studienfächer, die mehrere Studienbereiche betreffen, oder interdisziplinäre Studien, die sich keinem einzelnen Fach zuordnen lassen.

2) Studienfach der Lehrerausbildung, das in mehrere Studienbereiche der Fächergruppe übergreift.

<u>Fächergruppe</u> <u>Studienbereich</u>	Sig- natur	Studienfach der Studenten- und Prüfungsstatistik
noch: <u>Ingenieurwissenschaften</u>		
Elektrotechnik	048	Elektrotechnik/Elektronik
	316	Elektrische Energietechnik
	157	Mikroelektronik
	286	Mikrosystemtechnik
	222	Nachrichten-/Informationstechnik
	088	Optoelektronik
Verkehrstechnik, Nautik	235	Fahrzeugtechnik
	057	Luft- und Raumfahrttechnik
	223	Nautik/Seefahrt
	142	Schiffbau/Schiffstechnik
	089	Verkehrsingenieurwesen
Architektur, Innenarchitektur	013	Architektur
	242	Innenarchitektur
Raumplanung	134	Raumplanung
	458	Umweltschutz
Bauingenieurwesen	017	Bauingenieurwesen/Ingenieurbau
	429	Stahlbau
	100	Verkehrsbau
	094	Wasserbau
	077	Wasserwirtschaft
Vermessungswesen	171	Vermessungswesen (Geodäsie)
	280	Kartographie
<u>Kunst, Kunstwissenschaft</u>		
Kunst, Kunstwissenschaft allgemein	091	Kunsterziehung
	092	Kunstgeschichte, Kunstwissenschaft
	101	Restaurierungskunde
Bildende Kunst	023	Bildende Kunst/Graphik
	205	Bildhauerei/Plastik
	204	Malerei
	287	Neue Medien
Gestaltung	007	Angewandte Kunst
	159	Edelstein- und Schmuckdesign
	069	Graphikdesign/Kommunikationsgestaltung
	203	Industriedesign/Produktgestaltung
	116	Textilgestaltung
	176	Werkerziehung

<u>Fächergruppe</u> <u>Studienbereich</u>	Sig- natur	Studienfach der Studenten- und Prüfungsstatistik
noch:		
<u>Kunst, Kunstwissenschaft</u>		
Darstellende Kunst, Film und Fernsehen, Theaterwissenschaften	035	Darstellende Kunst/Bühnenkunst/Regie
	054	Film und Fernsehen
	102	Schauspiel
	106	Tanzpädagogik
	155	Theaterwissenschaft
Musik, Musikwissenschaft	192	Dirigieren
	230	Gesang
	080	Instrumentalmusik
	164	Jazz und Populärmusik
	193	Kirchenmusik
	191	Komposition
	113	Musikerziehung
	114	Musikwissenschaft/-geschichte
	165	Orchestermusik
	163	Rhythmik
	194	Tonmeister
<u>Außerhalb der Studienbereichsgliederung</u>		
	196	Studienkolleg
	290	ohne Angabe/ungeklärt

Schlüsselverzeichnis zur Beantwortung der Fragen mit dem Hinweis "lt. Schlüssel"

Schlüssel 1 (Fragen 4, 5 und 14) Bundesland 01 Schleswig-Holstein 02 Hamburg 03 Niedersachsen 04 Bremen 05 Nordrhein-Westfalen 06 Hessen 07 Rheinland-Pfalz 08 Baden-Württemberg 09 Bayern 10 Saarland 11 Berlin 12 Brandenburg 13 Mecklenburg-Vorpommern 14 Sachsen 15 Sachsen-Anhalt 16 Thüringen 99 Nicht Deutschland	Schlüssel 4 (Fragen 9 - 11 u. 13) Art der Abschlußprüfung Wird keine Abschlußprüfung angestrebt oder ist keine A. möglich, bitte den Schlüssel 997 angeben. Für alle anderen Fälle: Hinweis zur Verschlüsselung: Der dreistellige Schlüssel für die Art der Abschlußprüfung setzt sich aus zwei Teilen zusammen; dabei besagt die - 1.Stelle, ob die Prüfung ein grundständiges (Erst-)Studium oder ein weiterführendes Studium abschließt - 2. u. 3. Stelle, um welche Abschlußart es sich handelt. Es sind stets alle drei Stellen anzugeben, und zwar in Kombination der beiden Teile. Bsp.: Erststudium ("1") mit Abschluß Diplom Univ. ("11") --> Schlüssel "111"	Noch: 2. u. 3. Stelle des Schlüssels 4 Promotionen 06 Promotion, die eine Abschlußprüfung voraussetzt 07 Promotion, die keine Abschlußprüfung voraussetzt Staatliche Lehramtsprüfungen (LA) 19* Fachlehrer für musisch-techn. Fächer 20 LA Grund- und Hauptschulen 21 LA Grundschulen 22 LA Hauptschulen 42* LA Grundstufe/Primarstufe 23 LA Realschulen 24* LA Haupt- u. Realsch./Unter- u. Mittelstufe Gymnasien 43* LA Mittelstufe/ Sekundarstufe I 25 LA Gymnasien 44* LA Oberstufe/Sekundarstufe II, allgemeinbild. Schulen 26 LA Sonderschulen 27 LA Berufliche Schulen 45* LA Oberstufe/Sekundarstufe II, berufliche Schulen 29* Sonstige Staatsprüfungen nach Schularten Künstlerischer Abschluß 75 Diplom (KH) 71 Bühnenreife- / Konzertreifeprüfung 72 Privatmusiklehrerprüfung 73 Kirchenmusikprüfung A 74* Kirchenmusikprüfung B 78 Kirchenmusikprüfung C 79 Solistenprüfung 70* Staatl. Prüfung f. künstler. Abschlüsse 76 Meisterschüler 77* Kunstpädagogische Prüfung 80 Sonst. künstler. Abschluß	Schlüssel 5 (Fragen 9 - 11 u. 13) Studienfach, Unterrichtsfach		Schlüssel 7 (Frage 14b) Hochschulzugangsberechtigung (HZB) (Art der HZB) 1 Erwerb der HZB in Deutschland 1.1 Allgemeine Hochschulreife 03 Gymnasium 06 Gesamtschule 09 Erweiterte Oberschule (ehem. DDR) 12 Kollegscheule 15 Berufsfachschule 18 Fachgymnasium 21 Berufsoberschule, techn. Oberschule 24 Fachakademie 27 Abendgymnasium 29 Kolleg .. Studienkolleg (--> 39, HZB im Ausland) 33 Begabtenprüfung 37 Externenprüfung / Sonstige Studienberechtigung 1.2 Fachgebundene Hochschulreife 43 Fachgymnasium 49 Abschluß einer Ingenieur- bzw. Fachschule in der ehemaligen DDR 52 Begabtenprüfung 55 Sonstige Studienberechtigung 1.3 Fachhochschulreife 60 Gymnasium (aus 12. Jhrg.St.) 62 Gesamtschule (aus 12. Jhrg.St.) 64 Fachgymnasium (aus 12. Jhrg.St.) 66 Fachoberschule 68 Kollegscheule (NRW, auch Abiturklassen v.Berufsschulen i.d. ehem. DDR) 70 Abendgymnasium 72 Berufsfachschule, techn. Oberschule 73 Fachschule 74 Fachakademie 75 Kolleg .. Studienkolleg (--> 79, HZB im Ausland) 77 Begabtenprüfung 78 Sonstige Studienberechtigung 1.4 Sonstige HZB 98 Studienberechtigung ohne formale Hochschulreife 99 Ohne Angabe 2. Erwerb der HZB im Ausland 39* Allgemeine Hochschulreife 59* Fachgebundene Hochschulreife 79* Fachhochschulreife
Schlüssel 2 (Frage 9b) Grund der Beurlaubung 1 Krankheit 2 Vorbereitung auf eine Prüfung 3 Praktikum 4 Auslandsaufenthalt 5 Wehr- oder Zivildienst 6 Werkarbeit 7 Sonstige Gründe	1. Stelle des Schlüssels 4 1 Erststudium (ggfs. auch Promotion als Erstabschluß) 2 Zweitstudium (weiterer Abschluß nach dem Erststudium, soweit nicht Nr.3 - 6; auch Zweitabschluß im gleichen Studiengang) 3 Aufbaustudium (Voraussetzung: Ein bestimmter 1. Abschluß; auch berufsbegleitend möglich) 4 Ergänzungs-, Erweiterungs- und Zusatzstudium (studien- od. berufsbegleitend möglich; Erweiterung von Lehramtsprüfungen ggfs. auch ohne Neueinschreibung möglich) 5 Promotionsstudium (nach anderem 1. Abschluß; Studium bzw. Prüfung ggfs. auch ohne Neueinschreibung möglich) 6 Kontakt-/Weiterbildungsstudium (i.d.R. nach früherem 1. Studium; auch berufsbegleitend möglich)	75 Diplom (KH) 71 Bühnenreife- / Konzertreifeprüfung 72 Privatmusiklehrerprüfung 73 Kirchenmusikprüfung A 74* Kirchenmusikprüfung B 78 Kirchenmusikprüfung C 79 Solistenprüfung 70* Staatl. Prüfung f. künstler. Abschlüsse 76 Meisterschüler 77* Kunstpädagogische Prüfung 80 Sonst. künstler. Abschluß Fachhochschulabschluß 51 Diplom (FH) / Gradulierung 52* Diplom (FH) - Fachsprachexperte 53* Diplom (FH) - Dolmetscher 54* Diplom (FH) - Übersetzer 55* Staatl. Technikerprüfung 56* Staatl. Laufbahnprüfung (VerwFH) 59 Sonstiger FH - Abschluß / Kurzstudium Sonstiger Abschluß 94* Abschlußzeugnis / -zertifikat 95 Sonstiger Abschluß in Deutschland 96 Abschlußprüfung im Ausland			
Schlüssel 3 (Frage 9b) Grund der Exmatrikulation 1 Beendigung des Studiums nach bestandener Prüfung 2 Prüfung noch nicht abgeschlossen 3 Beendigung des Studiums ohne Prüfung, da keine möglich 4 Hochschulwechsel 5 Einberufung zum Wehr- oder Zivildienst 6 Aufgabe oder Unterbrechung des Studiums 7 Streichung durch die Hochschule wegen fehlender Rückmeldung 8 Sonstige Gründe	2. und 3. Stelle des Schlüssels 4 Diplom (Univ.) u. entsprechende Abschlußprüfungen 02 Magister 03 Lizentiat 04 Kirchliche Prüfung 08 Staatsexamen / 1. Staatsprüfung 10 Fakultätsprüfung 11 Diplom (Univ.) 12* Diplom (U) - Dolmetscher 13* Diplom (U) - Übersetzer 14* Diplom I (U - GH) 15* Diplom (U) - Fachsprachexperte 17* Abschlußprüfung ohne akad. Grad 18 Diplomhandelslehrer	* Abschlußarten, die in Bayern für Frage 9 bis 11 nicht möglich sind, sondern nur für frühere Abschlüsse in einem anderen Bundesland (Frage 13).	Schlüssel 6 (Frage 9) Art der Vorprüfung 02 Vorprüfung Staatsexamen (nicht LA) (Humanmedizin: Physikum Zahnärztliche Vorprüfung Tierärztliche Vorprüfung Vorprüfung Lebensmittelchemie) 03 Diplom (Univ.) - Vorprüfung 04* Vorprüfung Lehramt 05* Magister - Zwischenprüfung 07 Diplomvorprüfung an Kunsthochschulen 21 Diplom (FH) - Vorprüfung *Bei Vor- bzw. Zwischenprüfungen, die zum Hauptstudium sowohl des Lehramts- als auch des Magisterstudiums berechtigen, bitte die mit der angestrebten Abschlußart korrespondierende Art der Vorprüfung angeben.		39* Allgemeine Hochschulreife 59* Fachgebundene Hochschulreife 79* Fachhochschulreife Auch für Studenten, die das Studienkolleg absolviert haben.

Schlüssel: Gesamtnote der abgelegten Abschlußprüfung Blatt 1 von 2
9

Signatur	Bewertung
----------	-----------

Bestandene Prüfungen

0	Mit Auszeichnung bestanden
1	Sehr gut
2	Gut
3	Befriedigend
4	Ausreichend
7	Vollbefriedigend *)
8	Bestanden, Gesamtnote nicht bekannt

Nicht bestanden

9	(Mangelhaft/Ungut)
---	--------------------

*) Die Bewertung "Vollbefriedigend" kann nur für Staatsprüfungen vergeben werden.

Schlüssel: Gesamtnote der abgelegten Abschlußprüfung Blatt 2 von 2

9

Signatur	0	1	2	7	3	4	8	9
Bewertung	Mit Auszeichnung	Sehr gut	Gut	Vollbefriedigend ¹⁾	Befriedigend	Ausreichend	Bestanden, Gesamtnote nicht bekannt ²⁾	Nicht bestanden
N = Notenwert P = Punkte			bestanden					

Hilfstabelle für die Zuordnung von Punkten und Notenwerten zur Gesamtnote der Abschlußprüfung ³⁾

Diplom (U)- und Magisterprüfungen	N	⁴⁾	< 1,5	> 1,5 - 2,5		> 2,5 - 3,5	> 3,5 - 4		> 4
Promotionen	N	Summa cum laude	Magna cum laude	Cum laude		Rite			
Diplom (FH)	N	⁴⁾	1,0	2,0		3,0	4,0		> 4
Verwaltungs-FH ⁵⁾	P		15 - 13 (15 - 14)	12 - 10 (13 - 11)		9 - 7 (10 - 8)	6 - 4 (7 - 5)		< 4 (< 5)
Staatsprüfungen									
- Jura	P		18.00-14.00	13.99-11.50	11.49- 9.00	8.99 - 6.50	6.49 - 4.00		< 4.00
- Lehramt	P		15.00-12.50	12.49- 9.50		9.49 - 6.50	6.49 - 3.50		< 3.50
Ärztliche und pharmazeutische Prüfungen									
- Humanmedizin	N		≤ 1,5	> 1,5 - 2,5		> 2,5 - 3,5	> 3,5 - 4		> 4
- Zahnmedizin	P		≤ 50	50 - 84		≥ 85			
- Veterinärmedizin	N		-1,49	1,5 - 2,49		2,5 - 3,49	3,5 - 4,0		> 4
- Pharmazie	N		≤ 1,5	1,5 - 2,5		>2,5 - 3,5	>3,5 - 4,0		> 4

¹⁾ Die Bewertung "Vollbefriedigend" kann nur für Staatsprüfungen vergeben werden.

²⁾ Eine Abschlußprüfung ist beispielsweise dann mit "8" zu signieren, wenn die schriftliche und die mündliche Prüfung getrennt gewertet werden und somit keine Gesamtnote vergeben wird.

³⁾ Nicht bestandene Prüfungen werden mit "9" signiert (ohne weitere Unterscheidung nach Noten). Zu erfassen sind aber nur endgültig nicht bestandene Prüfungen ohne Wiederholungsmöglichkeit. Bei bestandenen Prüfungen hat die verbale Bewertung Vorrang vor den Punkt- oder Notenwerten; bei Abweichungen ist ggf. die Signatur anders als in der Hilfstabelle abzustufen, vgl. Fußnote ³⁾.

⁴⁾ Falls zusätzlich die Gesamtnote "Mit Auszeichnung" vergeben wird, ist die an der Hochschule übliche Abgrenzung in dieser Spalte und bei der Spalte "Sehr gut" einzufügen.

⁵⁾ Bei anderen Punktwert-Abstufungen sinngemäß signieren.

Anhang 5 Die Mindeststudiendauer an den Hochschulen in Bayern

Studiengang		Mindest- studiendauer
Studienfach/Fachrichtung	Abschlußart	
Studiengänge an Universitäten ¹⁾		
Regelfall	Diplom Univ., Magister, 1. Staatsprüfung/Staatsexamen, Kirchl. Prüfung	8 Semester
abweichend davon:		
kath. Theologie	Diplom Univ.	10 Semester
Rechtswissenschaft	1. Staatsprüfung	7 Semester ²⁾
	Staatsprüfung (einphasige Ausbildung).....	6 ½ Jahre ³⁾ einschl. Praktikumszeiten zuzügl. Prüfungszeiten
Wirtschaftswissenschaften	Diplom Univ.	8 Semester ⁴⁾
Pharmazie	Staatsprüfung	
	Studienbeginn ab WS 1971/72.....	9 Semester einschl. 1 Jahr Praktikum ⁵⁾
	Studienbeginn vor WS 1971/72.....	7 Semester ohne Praktikum
Humanmedizin (ohne Zahnmedizin)	Staatsprüfung	
	Studienbeginn ab WS 1971/72.....	12 Semester einschl. 1 Jahr Praktikum
	Studienbeginn vor WS 1971/72.....	11 Semester (ohne Medizinalassistentenjahr)
Zahnmedizin	Staatsprüfung	10 Semester
Tiermedizin	Staatsprüfung nach AO von 1976.....	10 Semester einschl. 6 Monate Praktikum
Maschinenbau und Elektrotechnik	Diplom Univ.	8 Semester, zuzügl. 6 Monate Diplomarbeit und z. T. 6 Monate Praktikum
Architektur	Diplom Univ.	8 Semester, zuzügl. 3 Monate Diplomarbeit und 8 Monate Praktikum
Bauingenieurwesen	Diplom Univ.	8 Semester, zuzügl. 3 Monate Diplomarbeit und 3 Monate Praktikum
Vermessungswesen	Diplom Univ.	8 Semester, zuzügl. 6 Monate Diplomarbeit und z. T. 3 Monate Praktikum
Lehramt an Grundschulen	1. Staatsprüfung	6 Semester
Lehramt an Hauptschulen	1. Staatsprüfung	6 Semester
Lehramt an Realschulen	1. Staatsprüfung	6 Semester
Universität der Bundeswehr	Diplom Univ.	3 Jahre mit je 3 Trimestern, zuzügl. Prüfungszeit
Studiengänge an Fachhochschulen		
Regelfall	Diplom (FH)	8 Semester einschl. 2 Praxissemester
abweichend davon an der		
Universität der Bundeswehr	Diplom (FH)	3 Jahre mit je 3 Trimestern, zuzügl. Prüfungszeit
Bayer. Beamtenfachhochschule	Diplom (FH)	3 Jahre, zuzügl. Prüfungszeit

1) Einschließlich gleichartiger Studiengänge an anderen Hochschulen. - 2) Kann unterschritten werden. - 3) 6 Jahre für Absolventen, die vor 1984 das Pflichtwahlpraktikum abgeschlossen hatten. - 4) An einigen Hochschulen können Prüfungen, Prüfungsteile oder Diplomarbeiten erst nach dem 8. Semester abgelegt werden. - 5) Dritter Abschnitt des Pharmaziestudiums.