

Mitteilungen und Bekanntmachungen des LANDESWAHLLEITERS DES FREISTAATES BAYERN

Anschrift: Bayerisches Landesamt für Statistik und Datenverarbeitung
Neuhauser Straße 8, 80331 München

Nr. 4

Ausgegeben im November 1994

Wahl zum 13. Deutschen Bundestag in Bayern am 16. Oktober 1994

Endgültiges Ergebnis



Zugleich Statistischer Bericht B VII 1 - 4/94
Schutzgebühr DM 7,-- / Auflage 650

Verleger, Herausgeber und Druck: Bayerisches Landesamt für Statistik und Datenverarbeitung
80288 München
Neuhauser Straße 8, 80331 München

Nachdruck - auch auszugsweise - nur mit Quellenangabe

Inhaltsverzeichnis

	Seite
Abkürzungen	2
 Tabellen	
1. Ergebnisse für den Freistaat Bayern	3
2. Ergebnisse für die Wahlkreise Bayerns	4
3. Ergebnisse für die Regierungsbezirke Bayerns	49
4. Ergebnisse für die Städte München und Nürnberg	59
 Anhang	
1. Direkt bzw. über Landesliste gewählte Bewerber sowie Listennachfolger in Bayern nach Parteien	61
2. Alphabetisches Verzeichnis der Gewählten in Bayern	66
3. Wahlbeteiligung und Verteilung der gültigen Stimmen nach Ländern	
3.1 Erststimmen	70
3.2 Zweitstimmen	74
4. Sitzverteilung nach Ländern	78
5. Sitzberechnung nach Parteien	78
6. Sitzberechnung nach Landeslisten	79
 Schaubilder zur Wahl zum 13. Deutschen Bundestag am 16. Oktober 1994	 81

Abkürzungen

Wahlvorschläge

Kurzbezeichnung oder in dieser Veröffentlichung verwendete Abkürzung	Name
APD	AUTOFAHRER- und BÜRGERINTERESSEN PARTEI DEUTSCHLANDS
BGD	Bund für Gesamtdeutschland
BP	Bayernpartei
BSA	Bund Sozialistischer Arbeiter, deutsche Sektion der Vierten Internationale
CDU	Christlich Demokratische Union Deutschlands
CM	CHRISTLICHE MITTE - Für ein Deutschland nach GOTTES Geboten
CSU	Christlich-Soziale Union in Bayern e. V.
DEMOKRATEN	DIE DEMOKRATEN
DKP	Deutsche Kommunistische Partei
DSU	Deutsche Soziale Union
DVP	Deutsche Volkspartei
FBU	FREIE BÜRGER UNION
F.D.P.	Freie Demokratische Partei
FNRD	FÜR NEUES UND RICHTIGES DENKEN
FSU	FREISOZIALE UNION - Demokratische Mitte
GRAUE	DIE GRAUEN - Graue Panther
GRÜNE	BÜNDNIS 90/DIE GRÜNEN
KPD	Kommunistische Partei Deutschlands
LD	Liberale Demokraten - die Sozialliberalen -
LIGA	CHRISTLICHE LIGA Die Partei für das Leben
MLPD	Marxistisch-Leninistische Partei Deutschlands
NATUR	
NATURGESETZ	DIE NATURGESETZ-PARTEI, AUFBRUCH ZU NEUEM BEWUSSTSEIN
ÖDP	Ökologisch-Demokratische Partei
PASS	Partei der Arbeitslosen und Sozial Schwachen
PB	PARTEIUNABHÄNGIGE BÜRGER
PBC	Partei Bibeltreuer Christen
PDS	Partei des Demokratischen Sozialismus
PL	Peters Liste
REP	DIE REPUBLIKANER
Solid.	
Solidarität	Bürgerrechtsbewegung Solidarität
SPD	Sozialdemokratische Partei Deutschlands
STATT	
STATT Partei	STATT Partei DIE UNABHÄNGIGEN
Tier.	
Tierschutz	Mensch Umwelt Tierschutz
UAP	UNABHÄNGIGE ARBEITER-PARTEI (Deutsche Sozialisten)
WR	DER WELTREVOLUTIONÄR
ZENTRUM	Deutsche Zentrumspartei

Ländernamen

Bund	Bundesgebiet	NI	Niedersachsen
BW	Baden-Württemberg	NW	Nordrhein-Westfalen
BY	Bayern	RP	Rheinland-Pfalz
BE	Berlin	SL	Saarland
BB	Brandenburg	SN	Sachsen
HB	Bremen	ST	Sachsen-Anhalt
HH	Hamburg	SH	Schleswig-Holstein
HE	Hessen	TH	Thüringen
MV	Mecklenburg-Vorpommern		

Sonstige

MdB	Mitglied des Bundestags
MdL	Mitglied des Landtags
%-P.	Prozentpunkte (= Differenz zweier Prozentzahlen)

Zeichenerklärung

-	nichts vorhanden
.	Zahlenwert unbekannt, nicht rechenbar oder geheimzuhalten
X	Tabellenfach gesperrt, weil Aussage nicht sinnvoll

Auf- und Abrundungen

Die in einigen Tabellen auftretenden geringfügigen Abweichungen in den Summen sind durch Auf- und Abrundungen bedingt.

1. Ergebnisse für den Freistaat Bayern

Wahlberechtigte
Wähler / Wahlbeteiligung

1994		1990	Veränderung	
Anzahl	%	%	Anzahl	%-P.

8767500 X X +143930 .
6744161 76,9 74,4 +324417 +2,5

Wahl- vorschlag	Erststimmen				
	1994		1990	Veränderung	
	Anzahl	%	%	Anzahl	%-P.

CSU	3657627	54,8	54,0	+233723	+0,8
SPD	2050292	30,7	27,6	+301424	+3,1
F.D.P.	206814	3,1	6,0	-170885	-2,9
REP	194843	2,9	4,4	-82429	-1,5
GRÜNE	402398	6,0	5,4	+58468	+0,6
PDS	15120	0,2	0,0	+14938	+0,2
BP	3324	0,0	0,2	-7512	-0,2
So11d.	2817	0,0	0,0	+2366	+0,0
LIGA	3388	0,1	0,0	+609	+0,1
CM	X	X	X	.	.
GRAUE	12347	0,2	0,4	-11419	-0,2
NATUR	7941	0,1	X	.	.
MLPD	267	0,0	X	.	.
Tier.	X	X	X	.	.
ÖDP	107105	1,6	1,6	+7179	+0,0
PBC	309	0,0	X	.	.
STATT	468	0,0	X	.	.
Übrige	10816	0,2	0,5	-19170	-0,3

Stimmen:
gültig 6675876 100 100 +336277 -
ungültig 68285 1,0 1,2 -11860 -0,2

Zweitstimmen				
1994		1990	Veränderung	
Anzahl	%	%	Anzahl	%-P.

3427196	51,2	51,9	+124216	-0,7
1983979	29,6	26,7	+286009	+2,9
430125	6,4	8,7	-121767	-2,3
189752	2,8	5,0	-126907	-2,2
419763	6,3	4,6	+126724	+1,7
36575	0,5	0,2	+22853	+0,3
42491	0,6	0,5	+11176	+0,1
1213	0,0	0,0	-23	-0,0
5195	0,1	0,2	-5447	-0,1
5099	0,1	0,1	-870	-0,0
19077	0,3	0,8	-33437	-0,5
8014	0,1	X	.	.
809	0,0	X	.	.
23458	0,4	X	.	.
82065	1,2	1,2	+7038	+0,0
8182	0,1	X	.	.
10010	0,1	X	.	.
X	X	0,2	.	.

6693003 100 100 +325820 -
51158 0,8 0,8 -1403 -0,0

2. Ergebnisse für die Wahlkreise Bayerns

Wahlkreis 199 Altötting

Wahlberechtigte
Wähler / Wahlbeteiligung

1994		1990	Veränderung	
Anzahl	%	%	Anzahl	%-P.
235283	X	X	+7419	.
181302	77,1	75,3	+9748	+1,8

Wahl- vorschlag	Erststimmen				
	1994		1990	Veränderung	
	Anzahl	%	%	Anzahl	%-P.

CSU	108493	60,5	56,8	+12532	+3,7
SPD	43648	24,3	23,6	+3790	+0,7
F.D.P.	6372	3,6	6,7	-5023	-3,1
REP	5515	3,1	5,0	-2952	-1,9
GRÜNE	10302	5,7	5,6	+807	+0,1
PDS	X	X	X	.	.
BP	X	X	X	.	.
Solid.	797	0,4	X	.	.
LIGA	X	X	X	.	.
CM	X	X	X	.	.
GRAUE	X	X	X	.	.
NATUR	1100	0,6	X	.	.
MLPD	X	X	X	.	.
Tier.	X	X	X	.	.
ÖDP	3188	1,8	2,0	-124	-0,2
PBC	X	X	X	.	.
STATT	X	X	X	.	.
Übrige	X	X	0,2	.	.

Zweitstimmen				
1994		1990	Veränderung	
Anzahl	%	%	Anzahl	%-P.

102963	57,2	56,4	+6996	+0,8
42128	23,4	21,6	+5298	+1,8
11746	6,5	8,4	-2608	-1,9
5198	2,9	5,2	-3689	-2,3
9965	5,5	4,6	+2099	+0,9
759	0,4	0,1	+521	+0,3
2813	1,6	1,0	+1159	+0,6
133	0,1	0,0	+111	+0,1
209	0,1	0,2	-156	-0,1
178	0,1	0,1	+25	+0,0
433	0,2	0,8	-935	-0,6
362	0,2	X	.	.
9	0,0	X	.	.
606	0,3	X	.	.
2159	1,2	1,3	-42	-0,1
103	0,1	X	.	.
282	0,2	X	.	.
X	X	0,1	.	.

Stimmen:
gültig 179415 100 100 +10590 -
ungültig 1887 1,0 1,6 -842 -0,6

180046 100 100 +9895 -
1256 0,7 0,8 -147 -0,1

Gewählter Bewerber: Hollerith, Josef (CSU)

Wahlkreisbewerber: CSU Hollerith, Josef
SPD Schurer, Ewald
F.D.P. Gilch-Streck, Heidi
REP Zeh, Siegfried Nikolaus
GRÜNE Munt, Andreas
Solid. Neudecker, Georg Franz
NATUR Kerbl, Max
ÖDP Hofstetter, Hermann Anton Josef

Noch: 2. Ergebnisse für die Wahlkreise Bayerns

Wahlkreis 200 Freising

Wahlberechtigte
Wähler / Wahlbeteiligung

1994		1990	Veränderung	
Anzahl	%	%	Anzahl	%-P.
245933	X	X	+10473	.
187312	76,2	73,7	+13783	+2,5

Wahl- vorschlag	Erststimmen				
	1994		1990	Veränderung	
	Anzahl	%	%	Anzahl	%-P.

CSU	108257	58,4	58,5	+8772	-0,1
SPD	43953	23,7	21,5	+7454	+2,2
F.D.P.	5663	3,1	6,0	-4508	-2,9
REP	6490	3,5	X	.	.
GRÜNE	14186	7,6	8,2	+290	-0,6
PDS	X	X	X	.	.
BP	X	X	X	.	.
Solid.	X	X	X	.	.
LIGA	X	X	X	.	.
CM	X	X	X	.	.
GRAUE	1158	0,6	1,7	-1762	-1,1
NATUR	X	X	X	.	.
MLPD	X	X	X	.	.
Tier.	X	X	X	.	.
ÖDP	5772	3,1	3,1	+557	+0,0
PBC	X	X	X	.	.
STATT	X	X	X	.	.
Übrige	X	X	1,1	.	.

Zweitstimmen				
1994		1990	Veränderung	
Anzahl	%	%	Anzahl	%-P.

104395	56,1	55,2	+9466	+0,9
44184	23,8	22,1	+6138	+1,7
10780	5,8	8,1	-3247	-2,3
5934	3,2	5,2	-2947	-2,0
11862	6,4	5,3	+2761	+1,1
1012	0,5	0,2	+741	+0,3
2004	1,1	0,9	+523	+0,2
23	0,0	0,0	-13	-0,0
179	0,1	0,2	-130	-0,1
123	0,1	0,1	-25	-0,0
572	0,3	0,8	-797	-0,5
158	0,1	X	.	.
16	0,0	X	.	.
753	0,4	X	.	.
3522	1,9	1,8	+438	+0,1
153	0,1	X	.	.
298	0,2	X	.	.
X	X	0,3	.	.

Stimmen:
gültig 185479 100 100 +15441 -
ungültig 1833 1,0 2,0 -1658 -1,0

185968 100 100 +13847 -
1344 0,7 0,8 -64 -0,1

Gewählter Bewerber: Probst, Dr. Albert Max (CSU)

Wahlkreisbewerber: CSU Probst, Dr. Albert Max
SPD Seeliger, Reinhard Alexander
F.D.P. Eymer, Wolfgang
REP Stamm, Horst Heribert
GRÜNE Fürst, Robert
GRAUE Mayer, Karl
ÖDP Buchner, Dr. Klaus

Noch: 2. Ergebnisse für die Wahlkreise Bayerns

Wahlkreis 201 Fürstenfeldbruck

Wahlberechtigte
Wähler / Wahlbeteiligung

1994		1990	Veränderung	
Anzahl	%	%	Anzahl	%-P.
224911	X	X	+5590	.
179259	79,7	77,6	+9018	+2,1

Wahl- vorschlag	Erststimmen				
	1994		1990	Veränderung	
	Anzahl	%	%	Anzahl	%-P.

CSU	98659	55,6	53,2	+9098	+2,4
SPD	50583	28,5	24,9	+8562	+3,6
F.D.P.	7530	4,2	6,9	-4175	-2,7
REP	6048	3,4	5,4	-3037	-2,0
GRÜNE	12037	6,8	5,4	+2941	+1,4
PDS	X	X	X	.	.
BP	X	X	X	.	.
Solid.	X	X	X	.	.
LIGA	X	X	X	.	.
CM	X	X	X	.	.
GRAUE	X	X	1,2	.	.
NATUR	X	X	X	.	.
MLPD	X	X	X	.	.
Tier.	X	X	X	.	.
ÖDP	2659	1,5	2,5	-1541	-1,0
PBC	X	X	X	.	.
STATT	X	X	X	.	.
Übrige	X	X	0,4	.	.

Zweitstimmen				
1994		1990	Veränderung	
Anzahl	%	%	Anzahl	%-P.

92779	52,0	50,1	+7994	+1,9
46672	26,2	24,3	+5504	+1,9
13828	7,8	11,5	-5621	-3,7
5207	2,9	5,4	-3901	-2,5
12626	7,1	5,0	+4142	+2,1
966	0,5	0,2	+641	+0,3
1452	0,8	0,6	+446	+0,2
25	0,0	0,0	+1	-0,0
110	0,1	0,2	-146	-0,1
85	0,0	0,1	-37	-0,1
551	0,3	0,9	-1049	-0,6
236	0,1	X	.	.
13	0,0	X	.	.
775	0,4	X	.	.
2413	1,4	1,6	-299	-0,2
134	0,1	X	.	.
394	0,2	X	.	.
X	X	0,1	.	.

Stimmen:
gültig 177516 100 100 +9075 -
ungültig 1743 1,0 1,1 -57 -0,1

178266 100 100 +8976 -
993 0,6 0,6 +42 -0,0

Gewählter Bewerber: Hasselfeldt, Gerda (CSU)

Wahlkreisbewerber: CSU Hasselfeldt, Gerda
SPD Titze-Stecher, Uta
F.D.P. Rehbock, Dr. Klaus
REP Konopka, Robert
GRÜNE Weiss, Michael
ÖDP Schönmüller, Oswald

Noch: 2. Ergebnisse für die Wahlkreise Bayerns

Wahlkreis 202 Ingolstadt

Wahlberechtigte
Wähler / Wahlbeteiligung

1994		1990	Veränderung	
Anzahl	%	%	Anzahl	%-P.
221545	X	X	+8325	.
169488	76,5	74,9	+9802	+1,6

Wahl- vorschlag	Erststimmen				
	1994		1990	Veränderung	
	Anzahl	%	%	Anzahl	%-P.

CSU	105374	62,7	62,6	+6495	+0,1
SPD	44717	26,6	23,7	+7221	+2,9
F.D.P.	3061	1,8	3,6	-2678	-1,8
REP	5266	3,1	4,4	-1706	-1,3
GRÜNE	7688	4,6	4,1	+1140	+0,5
PDS	735	0,4	X	.	.
BP	X	X	X	.	.
Solid.	X	X	X	.	.
LIGA	X	X	X	.	.
CM	X	X	X	.	.
GRAUE	X	X	X	.	.
NATUR	X	X	X	.	.
MLPD	X	X	X	.	.
Tier.	X	X	X	.	.
ÖDP	1267	0,8	1,4	-867	-0,6
PBC	X	X	X	.	.
STATT	X	X	X	.	.
Übrige	X	X	0,2	.	.

Zweitstimmen				
1994		1990	Veränderung	
Anzahl	%	%	Anzahl	%-P.

94906	56,6	58,6	+2345	-2,0
47032	28,0	24,5	+8278	+3,5
7513	4,5	5,9	-1768	-1,4
5502	3,3	5,1	-2531	-1,8
7918	4,7	3,4	+2512	+1,3
650	0,4	0,1	+453	+0,3
1100	0,7	0,4	+397	+0,3
39	0,0	0,0	+9	+0,0
130	0,1	0,2	-126	-0,1
138	0,1	0,1	+19	+0,0
348	0,2	0,6	-562	-0,4
157	0,1	X	.	.
15	0,0	X	.	.
387	0,2	X	.	.
1600	1,0	1,0	+82	-0,0
185	0,1	X	.	.
184	0,1	X	.	.
X	X	0,1	.	.

Stimmen:					
gültig	168108	100	100	+10038	-
ungültig	1380	0,8	1,0	-236	-0,2

167804	100	100	+9822	-
1684	1,0	1,1	-20	-0,1

Gewählter Bewerber: Seehofer, Horst (CSU)

Wahlkreisbewerber: CSU Seehofer, Horst
SPD Büttner, Hans
F.D.P. Kobinger, Franz Eduard
REP Leinfelder, Andreas
GRÜNE Schmidt, Albert
PDS Bulling-Schröter, Eva-Maria
ÖDP Hitzelsberger, Franz Xaver

Noch: 2. Ergebnisse für die Wahlkreise Bayerns

Wahlkreis 203 München-Mitte

Wahlberechtigte
Wähler / Wahlbeteiligung

1994		1990	Veränderung	
Anzahl	%	%	Anzahl	%-P.
160578	X	X	-7163	.
116690	72,7	70,8	-2017	+1,9

Wahl- vorschlag	Erststimmen				
	1994		1990	Veränderung	
	Anzahl	%	%	Anzahl	%-P.

CSU	43297	37,4	33,1	+4358	+4,3
SPD	47242	40,8	37,9	+2664	+2,9
F.D.P.	5438	4,7	8,9	-5036	-4,2
REP	2556	2,2	4,4	-2655	-2,2
GRÜNE	13985	12,1	12,0	-165	+0,1
PDS	1393	1,2	X	.	.
BP	X	X	0,2	.	.
Solid.	307	0,3	X	.	.
LIGA	X	X	X	.	.
CM	X	X	X	.	.
GRAUE	X	X	1,9	.	.
NATUR	483	0,4	X	.	.
MLPD	X	X	X	.	.
Tier.	X	X	X	.	.
ÖDP	1170	1,0	1,3	-413	-0,3
PBC	X	X	X	.	.
STATT	X	X	X	.	.
Übrige	X	X	0,2	.	.

Stimmen:					
gültig	115871	100	100	-1774	-
ungültig	819	0,7	0,9	-243	-0,2

Zweitstimmen				
1994		1990	Veränderung	
Anzahl	%	%	Anzahl	%-P.

39921	34,3	32,6	+1360	+1,7
39789	34,2	35,7	-2368	-1,5
10344	8,9	11,9	-3711	-3,0
2398	2,1	4,2	-2556	-2,1
18731	16,1	11,6	+5006	+4,5
2199	1,9	1,1	+922	+0,8
568	0,5	0,4	+46	+0,1
49	0,0	0,0	+36	+0,0
41	0,0	0,1	-85	-0,1
49	0,0	0,1	-28	-0,1
436	0,4	1,3	-1044	-0,9
206	0,2	X	.	.
24	0,0	X	.	.
407	0,4	X	.	.
821	0,7	0,9	-225	-0,2
71	0,1	X	.	.
190	0,2	X	.	.
X	X	0,2	.	.

116244	100	100	-1952	-
446	0,4	0,4	-65	-0,0

Gewählter Bewerber: Mascher, Ulrike (SPD)

Wahlkreisbewerber:

CSU	Klein, Hans
SPD	Mascher, Ulrike
F.D.P.	Zetzsche, Peter
REP	Kornherr, Dr. Manfred
GRÜNE	Bärman-Thümmel, Kirsten
PDS	Ströhlein, Werner
Solid.	Kaiser, Christa
NATUR	Mühlen von zur, Jürgen
ÖDP	Wilmerdinger, Günter

Noch: 2. Ergebnisse für die Wahlkreise Bayerns

Wahlkreis 204 München-Nord

1994		1990	Veränderung	
Anzahl	%	%	Anzahl	%-P.
Wahlberechtigte	174347	X	X	-8420
Wähler / Wahlbeteiligung	126511	72,6	70,7	-2754 +1,9

Wahl- vorschlag	Erststimmen				
	1994		1990	Veränderung	
	Anzahl	%	%	Anzahl	%-P.
CSU	55458	44,1	38,9	+5703	+5,2
SPD	50359	40,1	37,2	+2733	+2,9
F.D.P.	4818	3,8	7,5	-4803	-3,7
REP	4333	3,4	5,5	-2656	-2,1
GRÜNE	7562	6,0	7,8	-2446	-1,8
PDS	1061	0,8	X	.	.
BP	X	X	X	.	.
Solid.	287	0,2	X	.	.
LIGA	X	X	X	.	.
CM	X	X	X	.	.
GRAUE	X	X	1,7	.	.
NATUR	447	0,4	X	.	.
MLPD	75	0,1	X	.	.
Tier.	X	X	X	.	.
ÖDP	1283	1,0	1,3	-318	-0,3
PBC	X	X	X	.	.
STATT	X	X	X	.	.
Übrige	X	X	0,2	.	.
Stimmen:					
gültig	125683	100	100	-2361	-
ungültig	828	0,7	0,9	-393	-0,2

Zweitstimmen				
1994		1990	Veränderung	
Anzahl	%	%	Anzahl	%-P.
CSU	51880	41,2	37,3	+3889 +3,9
SPD	43525	34,6	34,6	-998 -0,0
F.D.P.	10245	8,1	11,7	-4811 -3,6
REP	3710	2,9	5,7	-3585 -2,8
GRÜNE	11657	9,3	7,1	+2493 +2,2
PDS	1606	1,3	0,5	+940 +0,8
BP	692	0,5	0,4	+133 +0,1
Solid.	41	0,0	0,0	+18 +0,0
LIGA	52	0,0	0,1	-67 -0,1
CM	45	0,0	0,0	-9 -0,0
GRAUE	456	0,4	1,2	-1139 -0,8
NATUR	201	0,2	X	.
MLPD	26	0,0	X	.
Tier.	515	0,4	X	.
ÖDP	979	0,8	0,9	-206 -0,1
PBC	60	0,0	X	.
STATT	215	0,2	X	.
Übrige	X	X	0,2	.
Stimmen:				
gültig	125905	100	100	-2608 -
ungültig	606	0,5	0,6	-146 -0,1

Gewählter Bewerber: Singhammer, Johannes (CSU)

Wahlkreisbewerber:

CSU	Singhammer, Johannes
SPD	Glötz, Dr. Peter
F.D.P.	Irmer, Ulrich
REP	Schönhuber, Franz
GRÜNE	Ottensmann, Martin
PDS	Seyfarth, Dr. Tigris
Solid.	Fimmen, Elke
NATUR	Gutenberger, Rolf
MLDP	Iro, Heinz
ÖDP	Meyer-Giesow, Leo Michael

Noch: 2. Ergebnisse für die Wahlkreise Bayerns

Wahlkreis 205 München-Ost

Wahlberechtigte
Wähler / Wahlbeteiligung

1994		1990	Veränderung	
Anzahl	%	%	Anzahl	%-P.
167647	X	X	-1242	.
127062	75,8	73,4	+3036	+2,4

Wahl- vorschlag	Erststimmen				
	1994		1990	Veränderung	
	Anzahl	%	%	Anzahl	%-P.

Zweitstimmen				
1994		1990	Veränderung	
Anzahl	%	%	Anzahl	%-P.

CSU	60889	48,3	41,0	+10405	+7,3
SPD	43125	34,2	31,8	+3991	+2,4
F.D.P.	6303	5,0	9,7	-5613	-4,7
REP	3267	2,6	6,3	-4434	-3,7
GRÜNE	8771	7,0	7,6	-605	-0,6
PDS	744	0,6	X	.	.
BP	X	X	0,9	.	.
Solid.	367	0,3	X	.	.
LIGA	X	X	X	.	.
CM	X	X	X	.	.
GRAUE	1125	0,9	1,4	-655	-0,5
NATUR	X	X	X	.	.
MLPD	X	X	X	.	.
Tier.	X	X	X	.	.
ÖDP	1303	1,0	1,1	-11	-0,1
PBC	X	X	X	.	.
STATT	X	X	X	.	.
Übrige	221	0,2	0,2	+3	-0,0

56061	44,3	40,7	+5869	+3,6
40177	31,7	31,0	+1923	+0,7
12630	10,0	13,5	-4054	-3,5
3170	2,5	5,4	-3533	-2,9
10029	7,9	6,1	+2540	+1,8
1190	0,9	0,4	+716	+0,5
725	0,6	0,6	-48	-0,0
44	0,0	0,0	+34	+0,0
75	0,1	0,1	-77	-0,0
61	0,0	0,1	-29	-0,1
565	0,4	1,2	-859	-0,8
160	0,1	X	.	.
13	0,0	X	.	.
523	0,4	X	.	.
864	0,7	0,8	-76	-0,1
65	0,1	X	.	.
223	0,2	X	.	.
X	X	0,2	.	.

Stimmen:					
gültig	126115	100	100	+3083	-
ungültig	947	0,7	0,8	-47	-0,1

126575	100	100	+3156	-
487	0,4	0,5	-120	-0,1

Gewählter Bewerber: Frankenhauser, Herbert (CSU)

Wahlkreisbewerber:	CSU	Frankenhauser, Herbert
	SPD	Damaschke, Kurt
	F.D.P.	Hirsch, Berndt Michael
	REP	Bangert, Kurt
	GRÜNE	Robles-Salgado, Maria-Elisabeth
	PDS	Putz, Jolante
	Solid.	Schoepfel, Manuela
	GRAUE	Rauch, Sieglinde
	ÖDP	Bombe, Bernhard
	LD	Riemer, Karl-Oskar

Noch: 2. Ergebnisse für die Wahlkreise Bayerns

Wahlkreis 206 München-Süd

Wahlberechtigte
Wähler / Wahlbeteiligung

1994		1990	Veränderung	
Anzahl	%	%	Anzahl	%-P.
183508	X	X	-4749	.
138826	75,7	74,3	-959	+1,4

Wahl- vorschlag	Erststimmen				
	1994		1990	Veränderung	
	Anzahl	%	%	Anzahl	%-P.

CSU	61904	45,0	38,6	+8482	+6,4
SPD	48884	35,5	33,0	+3216	+2,5
F.D.P.	7399	5,4	11,9	-9039	-6,5
REP	4042	2,9	5,0	-2891	-2,1
GRÜNE	10885	7,9	8,0	-200	-0,1
PDS	1151	0,8	X	.	.
BP	X	X	X	.	.
Solid.	289	0,2	0,1	+212	+0,1
LIGA	X	X	X	.	.
CM	X	X	X	.	.
GRAUE	1379	1,0	2,0	-1408	-1,0
NATUR	X	X	X	.	.
MLPD	X	X	X	.	.
Tier.	X	X	X	.	.
ÖDP	1754	1,3	1,1	+214	+0,2
PBC	X	X	X	.	.
STATT	X	X	X	.	.
Übrige	X	X	0,4	.	.

Zweitstimmen				
1994		1990	Veränderung	
Anzahl	%	%	Anzahl	%-P.

60472	43,7	39,6	+5379	+4,1
43933	31,8	31,6	-62	+0,2
13184	9,5	13,6	-5776	-4,1
3537	2,6	5,0	-3484	-2,4
11994	8,7	6,7	+2699	+2,0
1450	1,0	0,5	+809	+0,5
784	0,6	0,5	+50	+0,1
50	0,0	0,0	+16	+0,0
73	0,1	0,1	-59	-0,0
64	0,0	0,1	-8	-0,1
631	0,5	1,4	-1292	-0,9
174	0,1	X	.	.
15	0,0	X	.	.
568	0,4	X	.	.
1025	0,7	0,7	+4	+0,0
86	0,1	X	.	.
261	0,2	X	.	.
X	X	0,2	.	.

Stimmen:					
gültig	137687	100	100	-764	-
ungültig	1139	0,8	1,0	-195	-0,2

138301	100	100	-919	-
525	0,4	0,4	-40	-0,0

Gewählter Bewerber: Riedl, Dr. Erich (CSU)

Wahlkreisbewerber: CSU Riedl, Dr. Erich
SPD Bender, Achim Ludwig Erwin
F.D.P. Mattar, Dr. Michael
REP Kremzow, Dr. Heinz Friedrich
GRÜNE Lex, Angelika
PDS Einsiedel Graf von, Heinrich
Solid. Scholl, Norbert
GRAUE Borissoff-Hesselbarth, Renate
ÖDP Meier, Josef

Noch: 2. Ergebnisse für die Wahlkreise Bayerns

Wahlkreis 207 München-West

Wahlberechtigte
Wähler / Wahlbeteiligung

1994		1990	Veränderung	
Anzahl	%	%	Anzahl	%-P.
161587	X	X	-6606	.
123716	76,6	74,7	-1914	+1,9

Wahl- vorschlag	Erststimmen				
	1994		1990	Veränderung	
	Anzahl	%	%	Anzahl	%-P.

CSU	61163	49,8	44,3	+5987	+5,5
SPD	42569	34,6	32,4	+2231	+2,2
F.D.P.	4225	3,4	7,2	-4805	-3,8
REP	3092	2,5	4,9	-3017	-2,4
GRÜNE	9216	7,5	7,4	+26	+0,1
PDS	851	0,7	X	.	.
BP	X	X	X	.	.
Solid.	354	0,3	X	.	.
LIGA	X	X	0,4	.	.
CM	X	X	X	.	.
GRAUE	X	X	1,7	.	.
NATUR	X	X	X	.	.
MLPD	X	X	X	.	.
Tier.	X	X	X	.	.
ÖDP	1385	1,1	1,4	-408	-0,3
PBC	X	X	X	.	.
STATT	X	X	X	.	.
Übrige	X	X	0,2	.	.
Stimmen:					
gültig	122855	100	100	-1698	-
ungültig	861	0,7	0,9	-216	-0,2

Zweitstimmen				
1994		1990	Veränderung	
Anzahl	%	%	Anzahl	%-P.

54370	44,1	40,3	+3995	+3,8
38624	31,3	31,4	-661	-0,1
10987	8,9	12,5	-4619	-3,6
3006	2,4	5,0	-3293	-2,6
11520	9,3	7,0	+2728	+2,3
1278	1,0	0,5	+660	+0,5
759	0,6	0,5	+133	+0,1
46	0,0	0,0	+24	+0,0
61	0,0	0,2	-163	-0,2
55	0,0	0,1	-28	-0,1
487	0,4	1,3	-1141	-0,9
144	0,1	X	.	.
9	0,0	X	.	.
539	0,4	X	.	.
1038	0,8	1,0	-238	-0,2
86	0,1	X	.	.
206	0,2	X	.	.
X	X	0,2	.	.
123215	100	100	-1836	-
501	0,4	0,5	-78	-0,1

Gewählter Bewerber: Faltlhauser, Dr. Kurt (CSU)

Wahlkreisbewerber: CSU Faltlhauser, Dr. Kurt
SPD Wolf, Hanna
F.D.P. Schmidt, Axel
REP Neumeyer, Petra
GRÜNE Häfner, Gerald
PDS Schrag, Eduard
Solid. Noack, Rene
ÖDP Widmann, Ingrid

Noch: 2. Ergebnisse für die Wahlkreise Bayerns

Wahlkreis 208 München-Land

Wahlberechtigte
Wähler / Wahlbeteiligung

1994		1990	Veränderung	
Anzahl	%	%	Anzahl	%-P.
201957	X	X	+2399	.
164973	81,7	79,9	+5459	+1,8

Wahl- vorschlag	Erststimmen				
	1994		1990	Veränderung	
	Anzahl	%	%	Anzahl	%-P.

CSU	86359	52,8	47,4	+11291	+5,4
SPD	53527	32,7	33,4	+658	-0,7
F.D.P.	8378	5,1	9,8	-7167	-4,7
REP	3567	2,2	3,5	-2022	-1,3
GRÜNE	8847	5,4	4,3	+2055	+1,1
PDS	X	X	X	.	.
BP	X	X	X	.	.
Solid.	X	X	X	.	.
LIGA	481	0,3	X	.	.
CM	X	X	X	.	.
GRAUE	X	X	X	.	.
NATUR	X	X	X	.	.
MLPD	X	X	X	.	.
Tier.	X	X	X	.	.
ÖDP	2429	1,5	1,3	+399	+0,2
PBC	X	X	X	.	.
STATT	X	X	X	.	.
Übrige	X	X	0,2	.	.

Zweitstimmen				
1994		1990	Veränderung	
Anzahl	%	%	Anzahl	%-P.

77637	47,3	44,4	+7129	+2,9
44273	27,0	27,2	+1010	-0,2
19423	11,8	15,6	-5360	-3,8
3369	2,1	3,7	-2436	-1,6
13453	8,2	5,8	+4200	+2,4
1115	0,7	0,2	+740	+0,5
954	0,6	0,6	+61	+0,0
18	0,0	0,0	-3	-0,0
179	0,1	0,1	+28	+0,0
54	0,0	0,1	-29	-0,1
455	0,3	1,0	-1059	-0,7
154	0,1	X	.	.
9	0,0	X	.	.
670	0,4	X	.	.
1910	1,2	1,1	+91	+0,1
85	0,1	X	.	.
301	0,2	X	.	.
X	X	0,2	.	.

Stimmen:
gültig 163588 100 100 +5329 -
ungültig 1385 0,8 0,8 +130 +0,0

164059 100 100 +5289 -
914 0,6 0,5 +170 +0,1

Gewählter Bewerber: Mayer, Dr. Martin (CSU)

Wahlkreisbewerber: CSU Mayer, Dr. Martin
SPD Schilly, Otto Georg
F.D.P. Freiburger, Wolfgang
REP Ritter, Manfred Eberhard
GRÜNE Nestler, Harald
LIGA Winkelmann, Dr. Gero
ÖDP Schuhmeir, Johanna Christine

Noch: 2. Ergebnisse für die Wahlkreise Bayerns

Wahlkreis 209 Rosenheim

	1994		1990	Veränderung	
	Anzahl	%	%	Anzahl	%-P.
Wahlberechtigte	201736	X	X	+7533	.
Wähler / Wahlbeteiligung	152252	75,5	73,6	+9337	+1,9

Wahl- vorschlag	Erststimmen				
	1994		1990	Veränderung	
	Anzahl	%	%	Anzahl	%-P.

CSU	91016	60,6	56,4	+11518	+4,2
SPD	29333	19,5	20,2	+854	-0,7
F.D.P.	5553	3,7	5,8	-2629	-2,1
REP	7312	4,9	7,8	-3710	-2,9
GRÜNE	11604	7,7	5,6	+3758	+2,1
PDS	X	X	X	.	.
BP	X	X	X	.	.
Solid.	X	X	X	.	.
LIGA	X	X	X	.	.
CM	X	X	X	.	.
GRAUE	1499	1,0	1,3	-300	-0,3
NATUR	X	X	X	.	.
MLPD	X	X	X	.	.
Tier.	X	X	X	.	.
ÖDP	3761	2,5	2,7	-16	-0,2
PBC	X	X	X	.	.
STATT	X	X	X	.	.
Übrige	X	X	0,2	.	.

	Zweitstimmen				
	1994		1990	Veränderung	
	Anzahl	%	%	Anzahl	%-P.

85517	56,6	54,2	+8675	+2,4
31610	20,9	20,3	+2879	+0,6
10464	6,9	8,4	-1494	-1,5
6376	4,2	8,0	-4968	-3,8
9765	6,5	4,6	+3264	+1,9
617	0,4	0,1	+418	+0,3
2361	1,6	1,2	+714	+0,4
29	0,0	0,0	+9	+0,0
139	0,1	0,3	-260	-0,2
129	0,1	0,1	+7	-0,0
699	0,5	0,9	-598	-0,4
215	0,1	X	.	.
13	0,0	X	.	.
637	0,4	X	.	.
2229	1,5	1,8	-331	-0,3
149	0,1	X	.	.
269	0,2	X	.	.
X	X	0,1	.	.

Stimmen:									
gültig	150078	100	100	+9233	-	151218	100	100	+9392
ungültig	2174	1,4	1,4	+104	-0,0	1034	0,7	0,8	-55

Gewählter Bewerber: Zeitlmann, Wolfgang Hans Rudolf Eugen (CSU)

Wahlkreisbewerber: CSU Zeitlmann, Wolfgang Hans Rudolf Eugen
 SPD Graf, Angelika Elisabeth
 F.D.P. Scheermeier, Dr. Hartmut Friedrich
 REP Hausmann, Alexander
 GRÜNE Huber, Elise
 GRAUE Bergmann, Maria
 ÖDP Arends, Michael Peter

Noch: 2. Ergebnisse für die Wahlkreise Bayerns

Wahlkreis 210 Starnberg

1994		1990	Veränderung	
Anzahl	%	%	Anzahl	%-P.
Wahlberechtigte	X	X	+2464	.
Wähler / Wahlbeteiligung	79,6	77,1	+8002	+2,5

Wahl- vorschlag	Erststimmen				
	1994		1990	Veränderung	
	Anzahl	%	%	Anzahl	%-P.
CSU	110909	59,7	56,4	+10556	+3,3
SPD	38700	20,8	20,9	+1625	-0,1
F.D.P.	13202	7,1	9,2	-3218	-2,1
REP	4737	2,5	4,0	-2364	-1,5
GRÜNE	13149	7,1	6,1	+2299	+1,0
PDS	X	X	X	.	.
BP	X	X	1,8	.	.
Solid.	X	X	X	.	.
LIGA	X	X	X	.	.
CM	X	X	X	.	.
GRAUE	X	X	X	.	.
NATUR	723	0,4	X	.	.
MLPD	X	X	X	.	.
Tier.	X	X	X	.	.
ÖDP	3838	2,1	1,3	+1446	+0,8
PBC	X	X	X	.	.
STATT	X	X	X	.	.
Übrige	541	0,3	0,2	+199	+0,1
Stimmen:					
gültig	185799	100	100	+8018	-
ungültig	1702	0,9	1,0	-16	-0,1

Zweitstimmen				
1994		1990	Veränderung	
Anzahl	%	%	Anzahl	%-P.
102677	55,1	53,0	+8238	+2,1
39319	21,1	20,8	+2293	+0,3
19055	10,2	13,0	-4137	-2,8
4572	2,5	4,4	-3335	-1,9
13721	7,4	5,2	+4497	+2,2
838	0,4	0,2	+535	+0,2
1837	1,0	1,1	-212	-0,1
24	0,0	0,0	+1	-0,0
127	0,1	0,2	-174	-0,1
90	0,0	0,1	-42	-0,1
413	0,2	0,9	-1197	-0,7
327	0,2	X	.	.
30	0,0	X	.	.
760	0,4	X	.	.
2154	1,2	1,0	+353	+0,2
117	0,1	X	.	.
354	0,2	X	.	.
X	X	0,2	.	.
186415	100	100	+8079	-
1086	0,6	0,6	-77	-0,0

Gewählter Bewerber: Gröbl, Wolfgang (CSU)

Wahlkreisbewerber:

CSU	Gröbl, Wolfgang
SPD	Barthel, Klaus
F.D.P.	Leutheusser-Schnarrenberger, Sabine
REP	Hajek, Wolfgang Franz Adolf Robert
GRÜNE	Gahn, Roswitha
NATUR	Blücher von Wahlstatt Fürst, Nikolaus
ÖDP	Müller, Michael
FBU	Zwettler, Waltraud

Noch: 2. Ergebnisse für die Wahlkreise Bayerns

Wahlkreis 211 Traunstein

1994		1990	Veränderung	
Anzahl	%	%	Anzahl	%-P.

Wahlberechtigte	192732	X	X	+3599	.
Wähler / Wahlbeteiligung	146446	76,0	75,0	+4652	+1,0

Wahl- vorschlag	Erststimmen				
	1994		1990	Veränderung	
	Anzahl	%	%	Anzahl	%-P.

Zweitstimmen				
1994		1990	Veränderung	
Anzahl	%	%	Anzahl	%-P.

CSU	88394	61,1	57,4	+8022	+3,7
SPD	32955	22,8	20,0	+5012	+2,8
F.D.P.	3643	2,5	4,6	-2772	-2,1
REP	4731	3,3	6,0	-3604	-2,7
GRÜNE	9643	6,7	8,8	-2699	-2,1
PDS	466	0,3	X	.	.
BP	X	X	X	.	.
Solid.	X	X	X	.	.
LIGA	952	0,7	0,6	+109	+0,1
CM	X	X	X	.	.
GRAUE	762	0,5	0,9	-507	-0,4
NATUR	X	X	X	.	.
MLPD	X	X	X	.	.
Tier.	X	X	X	.	.
ÖDP	3136	2,2	1,5	+1073	+0,7
PBC	X	X	X	.	.
STATT	X	X	X	.	.
Übrige	X	X	0,3	.	.

83358	57,4	55,7	+5133	+1,7
32920	22,7	21,0	+3468	+1,7
8438	5,8	7,8	-2531	-2,0
4271	2,9	6,4	-4739	-3,5
9221	6,4	5,1	+2039	+1,3
522	0,4	0,1	+376	+0,3
2125	1,5	1,2	+439	+0,3
12	0,0	0,0	-9	-0,0
488	0,3	0,4	-139	-0,1
124	0,1	0,1	+22	+0,0
415	0,3	0,7	-635	-0,4
134	0,1	X	.	.
13	0,0	X	.	.
576	0,4	X	.	.
2246	1,5	1,2	+495	+0,3
113	0,1	X	.	.
148	0,1	X	.	.
X	X	0,2	.	.

Stimmen:					
gültig	144682	100	100	+4710	-
ungültig	1764	1,2	1,3	-58	-0,1

145124	100	100	+4569	-
1322	0,9	0,9	+83	+0,0

Gewählter Bewerber: Ramsauer, Dr. Peter (CSU)

Wahlkreisbewerber:	CSU	Ramsauer, Dr. Peter
	SPD	Dirnberger, Bernhard Ludwig
	F.D.P.	Sekora, Franz Dieter
	REP	Gschoßmann, Alois Martin
	GRÜNE	Genghammer, Ulrich
	PDS	Münch (Künstlername: Kühn), August
	LIGA	Driesler, Günther
	GRAUE	Baumann, Gertraud
	ÖDP	Weingarten, Felix

Noch: 2. Ergebnisse für die Wahlkreise Bayerns

Wahlkreis 212 Weilheim

Wahlberechtigte
Wähler / Wahlbeteiligung

1994		1990	Veränderung	
Anzahl	%	%	Anzahl	%-P.
223060	X	X	+5629	.
172191	77,2	74,3	+10609	+2,9

Wahl- vorschlag	Erststimmen				
	1994		1990	Veränderung	
	Anzahl	%	%	Anzahl	%-P.

CSU	105701	62,0	61,8	+7000	+0,2
SPD	35387	20,7	19,1	+4899	+1,6
F.D.P.	4729	2,8	5,6	-4236	-2,8
REP	4956	2,9	4,3	-1861	-1,4
GRÜNE	13188	7,7	5,0	+5259	+2,7
PDS	X	X	X	.	.
BP	3324	1,9	1,7	+624	+0,2
Solid.	X	X	X	.	.
LIGA	X	X	X	.	.
CM	X	X	X	.	.
GRAUE	X	X	X	.	.
NATUR	X	X	X	.	.
MLPD	X	X	X	.	.
Tier.	X	X	X	.	.
ÖDP	3281	1,9	2,3	-465	-0,4
PBC	X	X	X	.	.
STATT	X	X	X	.	.
Übrige	X	X	0,2	.	.

Zweitstimmen				
1994		1990	Veränderung	
Anzahl	%	%	Anzahl	%-P.

98249	57,4	57,9	+5248	-0,5
37319	21,8	20,1	+5084	+1,7
11828	6,9	8,6	-2003	-1,7
4305	2,5	4,7	-3303	-2,2
11019	6,4	4,3	+4050	+2,1
653	0,4	0,1	+438	+0,3
2629	1,5	1,2	+770	+0,3
30	0,0	0,0	-	-0,0
173	0,1	0,2	-134	-0,1
121	0,1	0,1	-5	-0,0
463	0,3	0,9	-1025	-0,6
210	0,1	X	.	.
18	0,0	X	.	.
702	0,4	X	.	.
2909	1,7	1,6	+330	+0,1
129	0,1	X	.	.
302	0,2	X	.	.
X	X	0,2	.	.

Stimmen:
gültig 170566 100 100 +10888 -
ungültig 1625 0,9 1,2 -279 -0,3

171059 100 100 +10534 -
1132 0,7 0,7 +75 +0,0

Gewählter Bewerber: Geiger, Michaela (CSU)

Wahlkreisbewerber: CSU Geiger, Michaela
SPD Twardy, Dr. Franz
F.D.P. Brell, Klaus Berthold Franz
REP Buchwieser, Josef
GRÜNE Albrecht, Josef
BP Baur, Werner
ÖDP Bartl, Georg

Noch: 2. Ergebnisse für die Wahlkreise Bayerns

Wahlkreis 213 Deggendorf

Wahlberechtigte
Wähler / Wahlbeteiligung

1994		1990	Veränderung	
Anzahl	%	%	Anzahl	%-P.
145470	X	X	+3514	.
99854	68,6	65,4	+7008	+3,2

Wahl- vorschlag	Erststimmen				
	1994		1990	Veränderung	
	Anzahl	%	%	Anzahl	%-P.

CSU	60295	61,1	61,6	+3875	-0,5
SPD	28184	28,6	25,1	+5220	+3,5
F.D.P.	1911	1,9	2,7	-524	-0,8
REP	3850	3,9	5,1	-786	-1,2
GRÜNE	3147	3,2	3,2	+258	+0,0
PDS	X	X	X	.	.
BP	X	X	X	.	.
Solid.	X	X	X	.	.
LIGA	X	X	X	.	.
CM	X	X	X	.	.
GRAUE	X	X	X	.	.
NATUR	X	X	X	.	.
MLPD	X	X	X	.	.
Tier.	X	X	X	.	.
ÖDP	1253	1,3	2,1	-693	-0,8
PBC	X	X	X	.	.
STATT	X	X	X	.	.
Übrige	X	X	0,3	.	.

Zweitstimmen				
1994		1990	Veränderung	
Anzahl	%	%	Anzahl	%-P.

57128	57,7	59,8	+2146	-2,1
27416	27,7	23,4	+5896	+4,3
4044	4,1	4,9	-466	-0,8
3747	3,8	6,2	-1917	-2,4
3398	3,4	2,7	+872	+0,7
233	0,2	0,1	+164	+0,1
966	1,0	0,6	+380	+0,4
8	0,0	0,0	-10	-0,0
37	0,0	0,1	-62	-0,1
60	0,1	0,1	-41	-0,0
158	0,2	0,6	-432	-0,4
80	0,1	X	.	.
8	0,0	X	.	.
315	0,3	X	.	.
1186	1,2	1,2	+54	-0,0
124	0,1	X	.	.
85	0,1	X	.	.
X	X	0,2	.	.

Stimmen:
gültig 98640 100 100 +7093 -
ungültig 1214 1,2 1,4 -85 -0,2

98993 100 100 +7020 -
861 0,9 0,9 -12 -0,0

Gewählter Bewerber: Kalb, Bartholomäus (CSU)

Wahlkreisbewerber: CSU Kalb, Bartholomäus
SPD Irber, Brunhilde Theresia
F.D.P. Döring, Helmut
REP Hanke, Manfred
GRÜNE Hildebrandt, Hubert
ÖDP Netzer, Peter Paul

Noch: 2. Ergebnisse für die Wahlkreise Bayerns

Wahlkreis 214 Landshut

Wahlberechtigte
Wähler / Wahlbeteiligung

1994		1990	Veränderung	
Anzahl	%	%	Anzahl	%-P.
218449	X	X	+7694	.
162687	74,5	72,3	+10319	+2,2

Wahl- vorschlag	Erststimmen				
	1994		1990	Veränderung	
	Anzahl	%	%	Anzahl	%-P.

CSU	92599	57,8	55,6	+9335	+2,2
SPD	44702	27,9	22,7	+10688	+5,2
F.D.P.	6336	4,0	7,4	-4718	-3,4
REP	X	X	5,7	.	.
GRÜNE	9499	5,9	5,1	+1866	+0,8
PDS	X	X	X	.	.
BP	X	X	X	.	.
Solid.	X	X	X	.	.
LIGA	X	X	X	.	.
CM	X	X	X	.	.
GRAUE	1550	1,0	1,0	+125	+0,0
NATUR	X	X	X	.	.
MLPD	X	X	X	.	.
Tier.	X	X	X	.	.
ÖDP	5404	3,4	2,3	+2019	+1,1
PBC	X	X	X	.	.
STATT	X	X	X	.	.
Übrige	X	X	0,3	.	.

Zweitstimmen				
1994		1990	Veränderung	
Anzahl	%	%	Anzahl	%-P.

88522	54,9	54,9	+5740	-0,0
43762	27,1	23,8	+7839	+3,3
8646	5,4	7,0	-1831	-1,6
5313	3,3	6,4	-4390	-3,1
8338	5,2	4,0	+2257	+1,2
679	0,4	0,1	+468	+0,3
1409	0,9	0,6	+432	+0,3
21	0,0	0,0	-12	-0,0
76	0,0	0,2	-163	-0,2
145	0,1	0,1	-5	-0,0
543	0,3	0,8	-610	-0,5
166	0,1	X	.	.
6	0,0	X	.	.
533	0,3	X	.	.
2785	1,7	1,7	+150	-0,0
93	0,1	X	.	.
172	0,1	X	.	.
X	X	0,2	.	.

Stimmen:
gültig 160090 100 100 +10240 -
ungültig 2597 1,6 1,7 +79 -0,1

161209 100 100 +10520 -
1478 0,9 1,1 -201 -0,2

Gewählter Bewerber: Götzer, Dr. Wolfgang (CSU)

Wahlkreisbewerber: CSU Götzer, Dr. Wolfgang
SPD Kubatschka, Horst
F.D.P. Kroiß, Dr. Maximilian Georg
GRÜNE Floegel, Gisela
GRAUE Lange, Peter Christian
ÖDP Hanöffner, Johannes

Noch: 2. Ergebnisse für die Wahlkreise Bayerns

Wahlkreis 215 Passau

Wahlberechtigte
Wähler / Wahlbeteiligung

1994		1990	Veränderung	
Anzahl	%	%	Anzahl	%-P.
174330	X	X	+5114	.
125146	71,8	68,3	+9518	+3,5

Wahl- vorschlag	Erststimmen				
	1994		1990	Veränderung	
	Anzahl	%	%	Anzahl	%-P.
CSU	73122	59,1	56,7	+8371	+2,4
SPD	32995	26,7	23,8	+5873	+2,9
F.D.P.	3747	3,0	6,4	-3582	-3,4
REP	3854	3,1	5,1	-1940	-2,0
GRÜNE	7372	6,0	3,5	+3345	+2,5
PDS	X	X	X	.	.
BP	X	X	X	.	.
Solid.	X	X	X	.	.
LIGA	X	X	X	.	.
CM	X	X	X	.	.
GRAUE	X	X	X	.	.
NATUR	X	X	X	.	.
MLPD	X	X	X	.	.
Tier.	X	X	X	.	.
ÖDP	2581	2,1	1,3	+1130	+0,8
PBC	X	X	X	.	.
STATT	X	X	X	.	.
Übrige	X	X	3,2	.	.
Stimmen:					
gültig	123671	100	100	+9538	-
ungültig	1475	1,2	1,3	-20	-0,1

Zweitstimmen				
1994		1990	Veränderung	
Anzahl	%	%	Anzahl	%-P.
67928	54,8	56,1	+3765	-1,3
35574	28,7	25,2	+6715	+3,5
7182	5,8	6,4	-181	-0,6
3617	2,9	5,7	-2935	-2,8
5108	4,1	3,4	+1272	+0,7
374	0,3	0,1	+269	+0,2
899	0,7	0,5	+316	+0,2
22	0,0	0,0	-7	-0,0
35	0,0	0,2	-151	-0,2
130	0,1	0,1	-12	-0,0
246	0,2	0,8	-692	-0,6
106	0,1	X	.	.
11	0,0	X	.	.
342	0,3	X	.	.
2117	1,7	1,2	+740	+0,5
87	0,1	X	.	.
137	0,1	X	.	.
X	X	0,2	.	.
123915	100	100	+9499	-
1231	1,0	1,0	+19	-0,0

Gewählter Bewerber: Rose, Dr. Klaus Theophil (CSU)

Wahlkreisbewerber: CSU Rose, Dr. Klaus Theophil
SPD Teuchner, Jella
F.D.P. Splitgerber, Ingrid
REP Brunner, Josef
GRÜNE Saibold, Halo
ÖDP Hofbauer, Anita

Noch: 2. Ergebnisse für die Wahlkreise Bayerns

Wahlkreis 216 Rottal-Inn

Wahlberechtigte
Wähler / Wahlbeteiligung

1994		1990	Veränderung	
Anzahl	%	%	Anzahl	%-P.
150060	X	X	+5685	.
107007	71,3	68,6	+7984	+2,7

Wahl- vorschlag	Erststimmen				
	1994		1990	Veränderung	
	Anzahl	%	%	Anzahl	%-P.

CSU	65334	61,9	60,3	+6624	+1,6
SPD	27247	25,8	22,5	+5336	+3,3
F.D.P.	2169	2,1	4,3	-1983	-2,2
REP	4148	3,9	5,7	-1396	-1,8
GRÜNE	4095	3,9	4,1	+84	-0,2
PDS	X	X	X	.	.
BP	X	X	X	.	.
Solid.	X	X	X	.	.
LIGA	X	X	X	.	.
CM	X	X	X	.	.
GRAUE	X	X	X	.	.
NATUR	X	X	X	.	.
MLPD	X	X	X	.	.
Tier.	X	X	X	.	.
ÖDP	2628	2,5	2,7	+37	-0,2
PBC	X	X	X	.	.
STATT	X	X	X	.	.
Übrige	X	X	0,5	.	.

Zweitstimmen				
1994		1990	Veränderung	
Anzahl	%	%	Anzahl	%-P.

63078	59,5	60,2	+4214	-0,7
26105	24,6	21,7	+4842	+2,9
4540	4,3	5,2	-529	-0,9
3934	3,7	5,9	-1823	-2,2
3725	3,5	3,4	+401	+0,1
315	0,3	0,1	+227	+0,2
1100	1,0	0,8	+352	+0,2
13	0,0	0,0	-19	-0,0
43	0,0	0,1	-82	-0,1
126	0,1	0,2	-35	-0,1
160	0,2	0,7	-488	-0,5
98	0,1	X	.	.
7	0,0	X	.	.
336	0,3	X	.	.
2214	2,1	1,5	+785	+0,6
44	0,0	X	.	.
88	0,1	X	.	.
X	X	0,3	.	.

Stimmen:					
gültig	105621	100	100	+8223	-
ungültig	1386	1,3	1,6	-239	-0,3

105926	100	100	+8099	-
1081	1,0	1,2	-115	-0,2

Gewählter Bewerber: Straubinger, Max (CSU)

Wahlkreisbewerber: CSU Straubinger, Max
SPD Elsberger, Günter Franz Xaver
F.D.P. Treiber, Norbert
REP Freinecker, Johann Baptist
GRÜNE Radauscher, Otto
ÖDP Wasmeler, Franz

Noch: 2. Ergebnisse für die Wahlkreise Bayerns

Wahlkreis 217 Straubing

Wahlberechtigte
Wähler / Wahlbeteiligung

1994		1990	Veränderung	
Anzahl	%	%	Anzahl	%-P.
163638	X	X	+3622	.
116816	71,4	68,2	+7752	+3,2

Wahl- vorschlag	Erststimmen				
	1994		1990	Veränderung	
	Anzahl	%	%	Anzahl	%-P.

CSU	73569	63,6	63,6	+5100	+0,0
SPD	28032	24,3	22,4	+3902	+1,9
F.D.P.	1812	1,6	2,7	-1124	-1,1
REP	4533	3,9	5,7	-1646	-1,8
GRÜNE	3861	3,3	2,7	+993	+0,6
PDS	X	X	X	.	.
BP	X	X	X	.	.
Solid.	X	X	X	.	.
LIGA	X	X	X	.	.
CM	X	X	X	.	.
GRAUE	X	X	X	.	.
NATUR	429	0,4	X	.	.
MLPD	X	X	X	.	.
Tier.	X	X	X	.	.
ÖDP	3349	2,9	2,5	+639	+0,4
PBC	X	X	X	.	.
STATT	X	X	X	.	.
Übrige	X	X	0,3	.	.

Zweitstimmen				
1994		1990	Veränderung	
Anzahl	%	%	Anzahl	%-P.

67527	58,4	59,3	+3576	-0,9
30204	26,1	22,7	+5776	+3,4
5184	4,5	5,3	-482	-0,8
4472	3,9	6,7	-2700	-2,8
3440	3,0	2,4	+888	+0,6
308	0,3	0,1	+192	+0,2
1053	0,9	0,6	+375	+0,3
12	0,0	0,0	-30	-0,0
51	0,0	0,1	-67	-0,1
65	0,1	0,1	-19	-0,0
205	0,2	0,7	-531	-0,5
155	0,1	X	.	.
8	0,0	X	.	.
323	0,3	X	.	.
2458	2,1	1,9	+377	+0,2
104	0,1	X	.	.
79	0,1	X	.	.
X	X	0,2	.	.

Stimmen:

gültig	115585	100	100	+7978	-
ungültig	1231	1,1	1,3	-226	-0,2
				115648	100
				1168	1,0
				+7800	-
				-48	-0,1

Gewählter Bewerber: Hinsken, Ernst (CSU)

Wahlkreisbewerber: CSU Hinsken, Ernst
SPD Leidinger, Robert
F.D.P. Nobis, Walter
REP Wallner, Otmar Ulrich Gerhard
GRÜNE Schwab, Roland Michael
NATUR Englmann, Beatrix Franziska Irmgard
ÖDP Stauber, Maria

Noch: 2. Ergebnisse für die Wahlkreise Bayerns

Wahlkreis 218 Amberg

Wahlberechtigte
Wähler / Wahlbeteiligung

1994		1990	Veränderung	
Anzahl	%	%	Anzahl	%-P.
199667	X	X	+5699	.
156610	78,4	75,2	+10797	+3,2

Wahl- vorschlag	Erststimmen				
	1994		1990	Veränderung	
	Anzahl	%	%	Anzahl	%-P.

CSU	87663	56,6	58,4	+3923	-1,8
SPD	48651	31,4	24,5	+13544	+6,9
F.D.P.	3722	2,4	5,0	-3517	-2,6
REP	3893	2,5	4,4	-2351	-1,9
GRÜNE	8408	5,4	4,7	+1613	+0,7
PDS	575	0,4	X	.	.
BP	X	X	X	.	.
Solid.	X	X	X	.	.
LIGA	X	X	X	.	.
CM	X	X	X	.	.
GRAUE	X	X	1,0	.	.
NATUR	X	X	X	.	.
MLPD	X	X	X	.	.
Tier.	X	X	X	.	.
ÖDP	1941	1,3	1,4	-81	-0,1
PBC	X	X	X	.	.
STATT	X	X	X	.	.
Übrige	X	X	0,6	.	.

Zweitstimmen				
1994		1990	Veränderung	
Anzahl	%	%	Anzahl	%-P.

84324	54,4	57,6	+1227	-3,2
48739	31,4	25,5	+11914	+5,9
6998	4,5	6,1	-1823	-1,6
3783	2,4	4,8	-3151	-2,4
6723	4,3	3,1	+2194	+1,2
557	0,4	0,1	+371	+0,3
863	0,6	0,4	+252	+0,2
25	0,0	0,0	-5	-0,0
70	0,0	0,2	-162	-0,2
127	0,1	0,1	-14	-0,0
288	0,2	0,8	-825	-0,6
131	0,1	X	.	.
12	0,0	X	.	.
399	0,3	X	.	.
1756	1,1	1,0	+315	+0,1
179	0,1	X	.	.
159	0,1	X	.	.
X	X	0,2	.	.

Stimmen:					
gültig	154853	100	100	+11492	-
ungültig	1757	1,1	1,7	-695	-0,6

155133	100	100	+10879	-
1477	0,9	1,1	-82	-0,2

Gewählter Bewerber: Kraus, Rudolf (CSU)

Wahlkreisbewerber: CSU Kraus, Rudolf
SPD Strobl, Reinhold Stefan
F.D.P. Hottner, Wolfgang
REP Opitz, Dittmar
GRÜNE Wilhelm, Helmut
PDS Berndt, Wolfgang
ÖDP Mrasek, Klaus

Noch: 2. Ergebnisse für die Wahlkreise Bayerns

Wahlkreis 219 Regensburg

1994		1990	Veränderung	
Anzahl	%	%	Anzahl	%-P.

Wahlberechtigte
Wähler / Wahlbeteiligung

219659 X X +6772 .
167137 76,1 72,9 +11901 +3,2

Wahl- vorschlag	Erststimmen				
	1994		1990	Veränderung	
	Anzahl	%	%	Anzahl	%-P.

Zweitstimmen				
1994		1990	Veränderung	
Anzahl	%	%	Anzahl	%-P.

CSU	92032	55,6	55,0	+7583	+0,6
SPD	50972	30,8	26,8	+9851	+4,0
F.D.P.	4579	2,8	5,0	-3071	-2,2
REP	5058	3,1	4,5	-1908	-1,4
GRÜNE	6820	4,1	4,6	-224	-0,5
PDS	849	0,5	X	.	.
BP	X	X	1,0	.	.
Solid.	416	0,3	0,2	+124	+0,1
LIGA	X	X	X	.	.
CM	X	X	X	.	.
GRAUE	863	0,5	1,1	-847	-0,6
NATUR	574	0,3	X	.	.
MLPD	X	X	X	.	.
Tier.	X	X	X	.	.
ÖDP	3488	2,1	1,6	+1105	+0,5
PBC	X	X	X	.	.
STATT	X	X	X	.	.
Übrige	X	X	0,2	.	.

87439	52,8	53,6	+4906	-0,8
49704	30,0	26,8	+8429	+3,2
8233	5,0	6,7	-2130	-1,7
4624	2,8	5,4	-3709	-2,6
9528	5,7	3,7	+3803	+2,0
1031	0,6	0,3	+601	+0,3
912	0,6	0,7	-189	-0,1
76	0,0	0,1	-34	-0,1
55	0,0	0,1	-115	-0,1
91	0,1	0,1	-3	-0,0
605	0,4	0,9	-829	-0,5
324	0,2	X	.	.
22	0,0	X	.	.
471	0,3	X	.	.
2368	1,4	1,3	+367	+0,1
94	0,1	X	.	.
170	0,1	X	.	.
X	X	0,2	.	.

Stimmen:

gültig 165651 100 100 +12183 -
ungültig 1486 0,9 1,1 -282 -0,2

165747 100 100 +11901 -
1390 0,8 0,9 - -0,1

Gewählter Bewerber: Zierer, Benno (CSU)

Wahlkreisbewerber: CSU Zierer, Benno
SPD Simm, Erika
F.D.P. Schmalz-Jacobsen, Cornelia
REP Bucher, Alois
GRÜNE Klimenta, Harald
PDS Egerer, Jörg Matthias Claudius
Solid. Eichinger, Helmut
GRAUE Färber, Friederike
NATUR Pöpel, Manfred
ÖDP Schmid, Eva Maria Theresia

Noch: 2. Ergebnisse für die Wahlkreise Bayerns

Wahlkreis 220 Schwandorf

Wahlberechtigte
Wähler / Wahlbeteiligung

1994		1990	Veränderung	
Anzahl	%	%	Anzahl	%-P.
205631	X	X	+3252	.
151205	73,5	71,2	+7164	+2,3

Wahl- vorschlag	Erststimmen				
	1994		1990	Veränderung	
	Anzahl	%	%	Anzahl	%-P.

CSU	81355	54,5	58,9	-2106	-4,4
SPD	50278	33,7	28,7	+9700	+5,0
F.D.P.	2442	1,6	3,0	-1835	-1,4
REP	4803	3,2	6,5	-4405	-3,3
GRÜNE	4625	3,1	X	.	.
PDS	X	X	X	.	.
BP	X	X	X	.	.
Solid.	X	X	X	.	.
LIGA	X	X	X	.	.
CM	X	X	X	.	.
GRAUE	X	X	X	.	.
NATUR	1259	0,8	X	.	.
MLPD	X	X	X	.	.
Tier.	X	X	X	.	.
ÖDP	2322	1,6	2,7	-1480	-1,1
PBC	X	X	X	.	.
STATT	X	X	X	.	.
Übrige	2109	1,4	0,2	+1851	+1,2

Zweitstimmen				
1994		1990	Veränderung	
Anzahl	%	%	Anzahl	%-P.

79380	53,1	56,0	-278	-2,9
50694	33,9	27,6	+11408	+6,3
4900	3,3	4,1	-998	-0,8
4770	3,2	6,5	-4510	-3,3
4874	3,3	2,7	+1005	+0,6
395	0,3	0,1	+243	+0,2
875	0,6	0,5	+154	+0,1
18	0,0	0,0	-13	-0,0
73	0,0	0,1	-119	-0,1
128	0,1	0,1	-5	-0,0
289	0,2	0,7	-721	-0,5
471	0,3	X	.	.
12	0,0	X	.	.
452	0,3	X	.	.
1849	1,2	1,3	-12	-0,1
140	0,1	X	.	.
164	0,1	X	.	.
X	X	0,1	.	.

Stimmen:
gültig 149193 100 100 +7609 -
ungültig 2012 1,3 1,7 -445 -0,4

149484 100 100 +7205 -
1721 1,1 1,2 -41 -0,1

Gewählter Bewerber: Jobst, Dr. Dionys (CSU)

Wahlkreisbewerber: CSU Jobst, Dr. Dionys
SPD Pfannenstein, Georg
F.D.P. Kass, Udo
REP Maier, Dieter Joachim
GRÜNE Hubert, Dr. Hans
NATUR Eilmann, Dr. Willibald
ÖDP Lanzl, Hannelore
PB Ertel, Richard Georg

Noch: 2. Ergebnisse für die Wahlkreise Bayerns

Wahlkreis 221 Weiden

1994		1990	Veränderung	
Anzahl	%	%	Anzahl	%-P.

Wahlberechtigte
Wähler / Wahlbeteiligung

171028 X X +1329 .
134483 78,6 76,7 +4247 +1,9

Wahl- vorschlag	Erststimmen				
	1994		1990	Veränderung	
	Anzahl	%	%	Anzahl	%-P.

Zweitstimmen				
1994		1990	Veränderung	
Anzahl	%	%	Anzahl	%-P.

CSU	70801	53,2	55,8	-825	-2,6
SPD	52014	39,1	34,2	+8142	+4,9
F.D.P.	2228	1,7	3,1	-1738	-1,4
REP	2811	2,1	3,2	-1304	-1,1
GRÜNE	3442	2,6	2,4	+333	+0,2
PDS	X	X	X	.	.
BP	X	X	X	.	.
Solid.	X	X	X	.	.
LIGA	X	X	X	.	.
CM	X	X	X	.	.
GRAUE	X	X	X	.	.
NATUR	X	X	X	.	.
MLPD	X	X	X	.	.
Tier.	X	X	X	.	.
ÖDP	1749	1,3	1,2	+235	+0,1
PBC	X	X	X	.	.
STATT	X	X	X	.	.
Übrige	X	X	0,2	.	.

69181	51,9	56,5	-3432	-4,6
48478	36,4	29,8	+10154	+6,6
5200	3,9	4,9	-1081	-1,0
2839	2,1	3,8	-2033	-1,7
3901	2,9	2,6	+552	+0,3
406	0,3	0,1	+261	+0,2
604	0,5	0,4	+148	+0,1
16	0,0	0,0	-8	-0,0
55	0,0	0,1	-97	-0,1
124	0,1	0,1	-20	-0,0
248	0,2	0,5	-443	-0,3
108	0,1	X	.	.
6	0,0	X	.	.
344	0,3	X	.	.
1464	1,1	1,1	+91	+0,0
77	0,1	X	.	.
124	0,1	X	.	.
X	X	0,2	.	.

Stimmen:
gültig 133045 100 100 +4583 -
ungültig 1438 1,1 1,4 -336 -0,3

133175 100 100 +4545 -
1308 1,0 1,2 -298 -0,2

Gewählter Bewerber: Wittmann, Simon (CSU)

Wahlkreisbewerber: CSU Wittmann, Simon
SPD Stiegler, Ludwig
F.D.P. Oppenauer, Johannes
REP Schäfer, Wolfgang
GRÜNE Nomayo, Matthias
ÖDP Kindl, Dr. med. Barbara

Noch: 2. Ergebnisse für die Wahlkreise Bayerns

Wahlkreis 222 Bamberg

Wahlberechtigte
Wähler / Wahlbeteiligung

1994		1990	Veränderung	
Anzahl	%	%	Anzahl	%-P.
213084	X	X	+6087	.
166531	78,2	75,3	+10612	+2,9

Wahl- vorschlag	Erststimmen				
	1994		1990	Veränderung	
	Anzahl	%	%	Anzahl	%-P.

CSU	93584	56,8	59,3	+2167	-2,5
SPD	46158	28,0	23,4	+10081	+4,6
F.D.P.	4930	3,0	4,6	-2083	-1,6
REP	5294	3,2	5,0	-2357	-1,8
GRÜNE	10604	6,4	5,6	+2033	+0,8
PDS	866	0,5	X	.	.
BP	X	X	X	.	.
Solid.	X	X	X	.	.
LIGA	X	X	X	.	.
CM	X	X	X	.	.
GRAUE	839	0,5	X	.	.
NATUR	X	X	X	.	.
MLPD	X	X	X	.	.
Tier.	X	X	X	.	.
ÖDP	2590	1,6	1,6	+173	+0,0
PBC	X	X	X	.	.
STATT	X	X	X	.	.
Übrige	X	X	0,6	.	.

Stimmen:					
gültig	164865	100	100	+10830	-
ungültig	1666	1,0	1,2	-218	-0,2

Zweitstimmen				
1994		1990	Veränderung	
Anzahl	%	%	Anzahl	%-P.

88423	53,5	58,3	-1819	-4,8
46115	27,9	21,9	+12209	+6,0
10296	6,2	7,5	-1367	-1,3
4869	2,9	5,2	-3249	-2,3
10161	6,1	4,2	+3699	+1,9
828	0,5	0,2	+540	+0,3
909	0,5	0,3	+458	+0,2
20	0,0	0,0	+1	-0,0
86	0,1	0,2	-200	-0,1
115	0,1	0,1	-55	-0,0
530	0,3	0,7	-515	-0,4
139	0,1	X	.	.
32	0,0	X	.	.
495	0,3	X	.	.
1783	1,1	1,1	+10	-0,0
268	0,2	X	.	.
219	0,1	X	.	.
X	X	0,2	.	.

165288	100	100	+10604	-
1243	0,7	0,8	+8	-0,1

Gewählter Bewerber: Scheu, Gerhard Andreas Franz (CSU)

Wahlkreisbewerber: CSU Scheu, Gerhard Andreas Franz
SPD Herrnleben, Hans-Ludwig Rainer
F.D.P. Metzner, Helmut Baptist
REP Noffke, Franz Gerhard
GRÜNE Piontek, Rosemarie
PDS Schmidt, Dr. Eberhard
GRAUE Schüpferling, Ernst
ÖDP Henzler, Gerhard

Noch: 2. Ergebnisse für die Wahlkreise Bayerns

Wahlkreis 223 Bayreuth

Wahlberechtigte	139048	X	X	+1880	.
Wähler / Wahlbeteiligung	107253	77,1	74,5	+5078	+2,6

Wahl- vorschlag	Erststimmen				
	1994		1990	Veränderung	
	Anzahl	%	%	Anzahl	%-P.

CSU	48932	46,0	54,9	-6550	-8,9
SPD	38546	36,3	30,5	+7743	+5,8
F.D.P.	3246	3,1	4,5	-1340	-1,4
REP	2710	2,5	4,3	-1660	-1,8
GRÜNE	5420	5,1	4,6	+809	+0,5
PDS	X	X	X	.	.
BP	X	X	X	.	.
Solid.	X	X	X	.	.
LIGA	X	X	X	.	.
CM	X	X	X	.	.
GRAUE	X	X	X	.	.
NATUR	X	X	X	.	.
MLPD	X	X	X	.	.
Tier.	X	X	X	.	.
ÖDP	1085	1,0	0,9	+143	+0,1
PBC	X	X	X	.	.
STATT	X	X	X	.	.
Übrige	6379	6,0	0,2	+6132	+5,8

Stimmen:					
gültig	106318	100	100	+5277	-
ungültig	935	0,9	1,1	-199	-0,2

1994		1990	Veränderung	
Anzahl	%	%	Anzahl	%-P.

Zweitstimmen				
1994		1990	Veränderung	
Anzahl	%	%	Anzahl	%-P.

49974	47,0	50,5	-1196	-3,5
38345	36,1	30,7	+7250	+5,4
6193	5,8	7,9	-1843	-2,1
2834	2,7	4,9	-2084	-2,2
5874	5,5	3,8	+1988	+1,7
444	0,4	0,2	+254	+0,2
430	0,4	0,2	+190	+0,2
14	0,0	0,0	+1	+0,0
47	0,0	0,1	-62	-0,1
80	0,1	0,1	-28	-0,0
249	0,2	0,6	-381	-0,4
95	0,1	X	.	.
7	0,0	X	.	.
397	0,4	X	.	.
1016	1,0	0,7	+276	+0,3
156	0,1	X	.	.
208	0,2	X	.	.
X	X	0,2	.	.

Gewählter Bewerber: Koschyk, Hartmut (CSU)

Wahlkreisbewerber:	CSU	Koschyk, Hartmut
	SPD	Rabenstein, Dr. Christoph
	F.D.P.	Friedrich, Horst
	REP	Troidl, Hermann
	GRÜNE	Kolb, Werner
	ÖDP	Bär, Elke
	FBU	Lowack, Ortwin Ottmar

Noch: 2. Ergebnisse für die Wahlkreise Bayerns

Wahlkreis 224 Coburg

Wahlberechtigte
Wähler / Wahlbeteiligung

1994		1990	Veränderung	
Anzahl	%	%	Anzahl	%-P.
163958	X	X	+113	.
131786	80,4	77,9	+4231	+2,5

Wahl- vorschlag	Erststimmen				
	1994		1990	Veränderung	
	Anzahl	%	%	Anzahl	%-P.

CSU	64404	49,4	54,3	-4001	-4,9
SPD	50079	38,4	34,9	+6133	+3,5
F.D.P.	3698	2,8	3,6	-797	-0,8
REP	2373	1,8	2,9	-1254	-1,1
GRÜNE	9742	7,5	3,7	+5026	+3,8
PDS	X	X	0,1	.	.
BP	X	X	X	.	.
Solid.	X	X	X	.	.
LIGA	X	X	X	.	.
CM	X	X	X	.	.
GRAUE	X	X	X	.	.
NATUR	X	X	X	.	.
MLPD	X	X	X	.	.
Tier.	X	X	X	.	.
ÖDP	X	X	0,4	.	.
PBC	X	X	X	.	.
STATT	X	X	X	.	.
Übrige	X	X	0,2	.	.

Zweitstimmen				
1994		1990	Veränderung	
Anzahl	%	%	Anzahl	%-P.

61794	47,2	50,5	-1931	-3,3
52499	40,1	35,8	+7251	+4,3
6132	4,7	6,1	-1614	-1,4
2264	1,7	3,1	-1608	-1,4
5623	4,3	3,0	+1805	+1,3
531	0,4	0,2	+334	+0,2
249	0,2	0,2	+47	+0,0
11	0,0	0,0	-10	-0,0
33	0,0	0,1	-71	-0,1
48	0,0	0,1	-20	-0,1
201	0,2	0,5	-419	-0,3
82	0,1	X	.	.
32	0,0	X	.	.
302	0,2	X	.	.
614	0,5	0,3	+178	+0,2
243	0,2	X	.	.
139	0,1	X	.	.
X	X	0,2	.	.

Stimmen:					
gültig	130296	100	100	+4253	-
ungültig	1490	1,1	1,2	-22	-0,1

130797	100	100	+4540	-
989	0,8	1,0	-309	-0,2

Gewählter Bewerber: Regenspurger, Otto (CSU)

Wahlkreisbewerber: CSU Regenspurger, Otto
SPD Hirsch, Uwe
F.D.P. Jacobi, Rita
REP Hohlweg, Ronald
GRÜNE Loßmann, Matthias

Noch: 2. Ergebnisse für die Wahlkreise Bayerns

Wahlkreis 225 Hof

1994		1990	Veränderung	
Anzahl	%	%	Anzahl	%-P.
Wahlberechtigte	197599	X	X	-2783
Wähler / Wahlbeteiligung	153480	77,7	74,8	+3651 +2,9

Wahl- vorschlag	Erststimmen				
	1994		1990	Veränderung	
	Anzahl	%	%	Anzahl	%-P.
CSU	76685	50,4	52,1	-653	-1,7
SPD	64318	42,3	37,2	+9132	+5,1
F.D.P.	1985	1,3	2,8	-2118	-1,5
REP	3680	2,4	4,4	-2836	-2,0
GRÜNE	4743	3,1	2,8	+518	+0,3
PDS	X	X	X	.	.
BP	X	X	X	.	.
Solid.	X	X	X	.	.
LIGA	X	X	X	.	.
CM	X	X	X	.	.
GRAUE	X	X	X	.	.
NATUR	X	X	X	.	.
MLPD	X	X	X	.	.
Tier.	X	X	X	.	.
ÖDP	800	0,5	0,4	+136	+0,1
PBC	X	X	X	.	.
STATT	X	X	X	.	.
Übrige	X	X	0,2	.	.
Stimmen:					
gültig	152211	100	100	+3828	-
ungültig	1269	0,8	1,0	-177	-0,2

Zweitstimmen				
1994		1990	Veränderung	
Anzahl	%	%	Anzahl	%-P.
CSU	70940	46,6	48,7	-1426 -2,1
SPD	62445	41,0	36,2	+8618 +4,8
F.D.P.	6168	4,0	5,7	-2368 -1,7
REP	3526	2,3	4,8	-3615 -2,5
GRÜNE	5404	3,5	2,5	+1638 +1,0
PDS	677	0,4	0,2	+444 +0,2
BP	496	0,3	0,3	+118 +0,0
Solid.	21	0,0	0,0	-1 -0,0
LIGA	55	0,0	0,2	-171 -0,2
CM	108	0,1	0,1	-57 -0,0
GRAUE	304	0,2	0,6	-595 -0,4
NATUR	79	0,1	X	.
MLPD	8	0,0	X	.
Tier.	657	0,4	X	.
ÖDP	724	0,5	0,4	+79 +0,1
PBC	602	0,4	X	.
STATT	150	0,1	X	.
Übrige	X	X	0,2	.
Stimmen:				
gültig	152364	100	100	+3818
ungültig	1116	0,7	0,9	-167 -0,2

Gewählter Bewerber: Warnke, Dr. Jürgen (CSU)

Wahlkreisbewerber:

CSU	Warnke, Dr. Jürgen
SPD	Ernstberger, Petra Beate
F.D.P.	Lohmann, Waltraud-Charlotte Margarete
REP	Giegold, Reinhold
GRÜNE	Schneider, Hilmar
ÖDP	Schilling, Marco Patrick

Noch: 2. Ergebnisse für die Wahlkreise Bayerns

Wahlkreis 226 Kulmbach

Wahlberechtigte
Wähler / Wahlbeteiligung

1994		1990	Veränderung	
Anzahl	%	%	Anzahl	%-P.
138159	X	X	+2903	.
110373	79,9	76,3	+7139	+3,6

Wahl- vorschlag	Erststimmen				
	1994		1990	Veränderung	
	Anzahl	%	%	Anzahl	%-P.

CSU	58013	53,3	56,5	+663	-3,2
SPD	40543	37,2	30,7	+9358	+6,5
F.D.P.	2236	2,1	3,5	-1313	-1,4
REP	3033	2,8	4,4	-1462	-1,6
GRÜNE	5040	4,6	3,9	+1105	+0,7
PDS	X	X	X	.	.
BP	X	X	X	.	.
Solid.	X	X	X	.	.
LIGA	X	X	X	.	.
CM	X	X	X	.	.
GRAUE	X	X	X	.	.
NATUR	X	X	X	.	.
MLPD	X	X	X	.	.
Tier.	X	X	X	.	.
ÖDP	X	X	0,7	.	.
PBC	X	X	X	.	.
STATT	X	X	X	.	.
Übrige	X	X	0,4	.	.

Zweitstimmen				
1994		1990	Veränderung	
Anzahl	%	%	Anzahl	%-P.

56049	51,3	56,0	-1253	-4,7
38618	35,3	28,9	+9060	+6,4
4360	4,0	5,3	-1085	-1,3
2820	2,6	4,7	-2005	-2,1
4807	4,4	3,1	+1656	+1,3
351	0,3	0,1	+227	+0,2
575	0,5	0,3	+274	+0,2
10	0,0	0,0	-8	-0,0
45	0,0	0,1	-73	-0,1
97	0,1	0,1	-2	-0,0
184	0,2	0,5	-350	-0,3
84	0,1	X	.	.
9	0,0	X	.	.
313	0,3	X	.	.
625	0,6	0,5	+126	+0,1
224	0,2	X	.	.
104	0,1	X	.	.
X	X	0,3	.	.

Stimmen:					
gültig	108865	100	100	+7275	-
ungültig	1508	1,4	1,6	-136	-0,2

109275	100	100	+7019	-
1098	1,0	0,9	+120	+0,1

Gewählter Bewerber: Protzner, Dr. Bernd Rudolf (CSU)

Wahlkreisbewerber: CSU Protzner, Dr. Bernd Rudolf
SPD Verheugen, Günter
F.D.P. Gerstner, Karl
REP Oehmig, Peter
GRÜNE Erler, Wolfgang

Noch: 2. Ergebnisse für die Wahlkreise Bayerns

Wahlkreis 227 Ansbach

Wahlberechtigte
Wähler / Wahlbeteiligung

1994		1990	Veränderung	
Anzahl	%	%	Anzahl	%-P.
229463	X	X	+7741	.
178490	77,8	74,6	+13007	+3,2

Wahl- vorschlag	Erststimmen				
	1994		1990	Veränderung	
	Anzahl	%	%	Anzahl	%-P.

Zweitstimmen				
1994		1990	Veränderung	
Anzahl	%	%	Anzahl	%-P.

CSU	95519	54,1	56,1	+3775	-2,0
SPD	55097	31,2	26,2	+12296	+5,0
F.D.P.	4598	2,6	5,2	-3918	-2,6
REP	5010	2,8	3,7	-1066	-0,9
GRÜNE	11709	6,6	4,7	+4088	+1,9
PDS	X	X	X	.	.
BP	X	X	X	.	.
Solid.	X	X	X	.	.
LIGA	X	X	X	.	.
CM	X	X	X	.	.
GRAUE	X	X	X	.	.
NATUR	X	X	X	.	.
MLPD	X	X	X	.	.
Tier.	X	X	X	.	.
ÖDP	4758	2,7	3,9	-1604	-1,2
PBC	X	X	X	.	.
STATT	X	X	X	.	.
Übrige	X	X	0,3	.	.

89124	50,3	53,1	+1995	-2,8
56236	31,8	27,0	+11873	+4,8
9990	5,6	8,0	-3113	-2,4
4782	2,7	4,1	-1966	-1,4
9841	5,6	3,8	+3579	+1,8
650	0,4	0,1	+430	+0,3
579	0,3	0,2	+215	+0,1
22	0,0	0,0	-21	-0,0
115	0,1	0,2	-237	-0,1
188	0,1	0,2	-108	-0,1
356	0,2	0,6	-666	-0,4
151	0,1	X	.	.
29	0,0	X	.	.
490	0,3	X	.	.
3881	2,2	2,2	+192	-0,0
392	0,2	X	.	.
213	0,1	X	.	.
X	X	0,3	.	.

Stimmen:					
gültig	176691	100	100	+13109	-
ungültig	1799	1,0	1,1	-102	-0,1

177039	100	100	+13027	-
1451	0,8	0,9	-20	-0,1

Gewählter Bewerber: Spranger, Carl-Dieter (CSU)

Wahlkreisbewerber:	CSU	Spranger, Carl-Dieter
	SPD	Unger, Kurt
	F.D.P.	Erndt, Helmut Karl
	REP	Seifert, Klaus-Peter
	GRÜNE	Wettach, Dr. Theodor
	ÖDP	Schorndanner, Dr. Gerhard

Noch: 2. Ergebnisse für die Wahlkreise Bayerns

Wahlkreis 228 Erlangen

Wahlberechtigte
Wähler / Wahlbeteiligung

1994		1990	Veränderung	
Anzahl	%	%	Anzahl	%-P.
163417	X	X	+3384	.
132782	81,3	78,3	+7546	+3,0

Wahl- vorschlag	Erststimmen				
	1994		1990	Veränderung	
	Anzahl	%	%	Anzahl	%-P.

CSU	64432	48,9	47,5	+5496	+1,4
SPD	48721	36,9	31,8	+9274	+5,1
F.D.P.	4537	3,4	8,3	-5806	-4,9
REP	2677	2,0	3,2	-1339	-1,2
GRÜNE	8351	6,3	6,8	-55	-0,5
PDS	732	0,6	X	.	.
BP	X	X	X	.	.
Solid.	X	X	X	.	.
LIGA	X	X	X	.	.
CM	X	X	X	.	.
GRAUE	X	X	X	.	.
NATUR	X	X	X	.	.
MLPD	X	X	X	.	.
Tier.	X	X	X	.	.
ÖDP	1979	1,5	1,7	-115	-0,2
PBC	X	X	X	.	.
STATT	X	X	X	.	.
Übrige	467	0,4	0,7	-453	-0,3

Zweitstimmen				
1994		1990	Veränderung	
Anzahl	%	%	Anzahl	%-P.

57295	43,4	44,2	+2244	-0,8
43967	33,3	30,1	+6484	+3,2
12318	9,3	13,2	-4105	-3,9
2600	2,0	3,6	-1880	-1,6
11336	8,6	6,1	+3725	+2,5
937	0,7	0,3	+517	+0,4
384	0,3	0,2	+166	+0,1
18	0,0	0,0	-1	-0,0
43	0,0	0,1	-95	-0,1
74	0,1	0,1	-27	-0,0
461	0,3	0,7	-414	-0,4
95	0,1	X	.	.
30	0,0	X	.	.
448	0,3	X	.	.
1585	1,2	1,0	+289	+0,2
259	0,2	X	.	.
234	0,2	X	.	.
X	X	0,3	.	.

Stimmen:					
gültig	131896	100	100	+7734	-
ungültig	886	0,7	0,9	-188	-0,2

132084	100	100	+7611	-
698	0,5	0,6	-65	-0,1

Gewählter Bewerber: Friedrich, Dr. Gerhard (CSU)

Wahlkreisbewerber: CSU Friedrich, Dr. Gerhard
SPD Mattischeck, Heide
F.D.P. Paix, Elke
REP Behn, Immanuel
GRÜNE Altmann, Elisabeth
PDS Stolpe, Dieter
ÖDP Geyer, Georg
WR Kalupner, Rüdiger

Noch: 2. Ergebnisse für die Wahlkreise Bayerns

Wahlkreis 229 Fürth

1994		1990	Veränderung	
Anzahl	%	%	Anzahl	%-P.
230321	X	X	+7042	.
178434	77,5	74,3	+12497	+3,2

Wahlberechtigte
Wähler / Wahlbeteiligung

Zweitstimmen				
1994		1990	Veränderung	
Anzahl	%	%	Anzahl	%-P.

Wahl- vorschlag	Erststimmen				
	1994		1990	Veränderung	
	Anzahl	%	%	Anzahl	%-P.

CSU	87943	49,7	47,9	+9316	+1,8
SPD	64798	36,6	34,0	+9085	+2,6
F.D.P.	5678	3,2	7,3	-6335	-4,1
REP	5572	3,2	5,1	-2845	-1,9
GRÜNE	9156	5,2	5,3	+488	-0,1
PDS	1027	0,6	X	.	.
BP	X	X	X	.	.
Solid.	X	X	X	.	.
LIGA	X	X	X	.	.
CM	X	X	X	.	.
GRAUE	X	X	X	.	.
NATUR	X	X	X	.	.
MLPD	X	X	X	.	.
Tier.	X	X	X	.	.
ÖDP	2684	1,5	X	.	.
PBC	X	X	X	.	.
STATT	X	X	X	.	.
Übrige	X	X	0,4	.	.

79682	45,0	45,2	+5207	-0,2
62558	35,3	31,6	+10457	+3,7
12481	7,0	9,9	-3776	-2,9
5531	3,1	5,7	-3800	-2,6
10919	6,2	4,9	+2818	+1,3
1125	0,6	0,3	+676	+0,3
498	0,3	0,2	+127	+0,1
25	0,0	0,0	+4	+0,0
69	0,0	0,2	-198	-0,2
125	0,1	0,1	-61	-0,0
508	0,3	0,8	-852	-0,5
130	0,1	X	.	.
33	0,0	X	.	.
660	0,4	X	.	.
2246	1,3	0,8	+995	+0,5
324	0,2	X	.	.
305	0,2	X	.	.
X	X	0,3	.	.

Stimmen:					
gültig	176858	100	100	+12765	-
ungültig	1576	0,9	1,1	-268	-0,2

177219	100	100	+12514	-
1215	0,7	0,7	-17	-0,0

Gewählter Bewerber: Schmidt, Christian (CSU)

Wahlkreisbewerber:

CSU	Schmidt, Christian
SPD	Rupprecht, Marlene
F.D.P.	Heinrichs, Rolf
REP	Lippert, Werner
GRÜNE	Bolz, Andreas
PDS	Götz, Brigitte Margarethe
ÖDP	Wirth, Hildegard Heide Erna

Noch: 2. Ergebnisse für die Wahlkreise Bayerns

Wahlkreis 230 Nürnberg-Nord

Wahlberechtigte
Wähler / Wahlbeteiligung

1994		1990	Veränderung	
Anzahl	%	%	Anzahl	%-P.
192074	X	X	-5606	.
147431	76,8	72,4	+4389	+4,4

Wahl- vorschlag	Erststimmen				
	1994		1990	Veränderung	
	Anzahl	%	%	Anzahl	%-P.

CSU	65077	44,5	40,8	+7672	+3,7
SPD	58086	39,7	42,3	-1377	-2,6
F.D.P.	4731	3,2	8,5	-7263	-5,3
REP	4236	2,9	X	.	.
GRÜNE	11326	7,7	6,0	+2929	+1,7
PDS	1161	0,8	X	.	.
BP	X	X	X	.	.
Solid.	X	X	X	.	.
LIGA	X	X	X	.	.
CM	X	X	X	.	.
GRAUE	X	X	X	.	.
NATUR	X	X	X	.	.
MLPD	82	0,1	X	.	.
Tier.	X	X	X	.	.
ÖDP	1605	1,1	X	.	.
PBC	X	X	X	.	.
STATT	X	X	X	.	.
Übrige	X	X	2,3	.	.

Zweitstimmen				
1994		1990	Veränderung	
Anzahl	%	%	Anzahl	%-P.

59081	40,3	38,6	+4197	+1,7
54661	37,3	34,8	+5165	+2,5
10512	7,2	11,1	-5269	-3,9
4044	2,8	5,1	-3146	-2,3
13091	8,9	6,8	+3393	+2,1
1941	1,3	0,7	+1007	+0,6
271	0,2	0,2	+29	+0,0
12	0,0	0,0	-12	-0,0
44	0,0	0,1	-106	-0,1
63	0,0	0,1	-62	-0,1
587	0,4	1,3	-1267	-0,9
120	0,1	X	.	.
52	0,0	X	.	.
559	0,4	X	.	.
1084	0,7	0,7	+24	-0,0
209	0,1	X	.	.
287	0,2	X	.	.
X	X	0,5	.	.

Stimmen:

gültig	146304	100	100	+5763	-
ungültig	1127	0,8	1,7	-1374	-0,9

146618	100	100	+4527	-
813	0,6	0,7	-138	-0,1

Gewählter Bewerber: Wöhrl, Dagmar (CSU)

Wahlkreisbewerber: CSU Wöhrl, Dagmar
SPD Gloser, Günter Alfred
F.D.P. Neuhoﬀ, Horst Dieter
REP Fischer, Franz
GRÜNE Schramm, Hans-Günther
PDS Klemm, Gernot
MLDP Rupprecht, Johannes
ÖDP Schelte, Angelika

Noch: 2. Ergebnisse für die Wahlkreise Bayerns

Wahlkreis 231 Nürnberg-Süd

Wahlberechtigte
Wähler / Wahlbeteiligung

1994		1990	Veränderung	
Anzahl	%	%	Anzahl	%-P.
190760	X	X	-4002	.
147575	77,4	73,9	+3725	+3,5

Wahl- vorschlag	Erststimmen				
	1994		1990	Veränderung	
	Anzahl	%	%	Anzahl	%-P.

Zweitstimmen				
1994		1990	Veränderung	
Anzahl	%	%	Anzahl	%-P.

CSU	66496	45,5	43,4	+4907	+2,1
SPD	62288	42,6	39,0	+6834	+3,6
F.D.P.	4228	2,9	6,1	-4370	-3,2
REP	4956	3,4	5,9	-3456	-2,5
GRÜNE	7141	4,9	4,8	+261	+0,1
PDS	1007	0,7	X	.	.
BP	X	X	X	.	.
Solid.	X	X	0,1	.	.
LIGA	X	X	X	.	.
CM	X	X	X	.	.
GRAUE	X	X	X	.	.
NATUR	X	X	X	.	.
MLPD	X	X	X	.	.
Tier.	X	X	X	.	.
ÖDP	X	X	X	.	.
PBC	X	X	X	.	.
STATT	X	X	X	.	.
Übrige	X	X	0,7	.	.

63189	43,1	41,7	+3735	+1,4
57510	39,2	36,3	+5720	+2,9
8272	5,6	9,2	-4910	-3,6
4771	3,3	6,0	-3722	-2,7
8322	5,7	4,1	+2421	+1,6
1202	0,8	0,3	+714	+0,5
328	0,2	0,2	+66	+0,0
26	0,0	0,0	-12	-0,0
31	0,0	0,1	-130	-0,1
106	0,1	0,1	-	-0,0
626	0,4	1,1	-890	-0,7
132	0,1	X	.	.
23	0,0	X	.	.
615	0,4	X	.	.
842	0,6	0,5	+74	+0,1
242	0,2	X	.	.
291	0,2	X	.	.
X	X	0,4	.	.

Stimmen:					
gültig	146116	100	100	+4108	-
ungültig	1459	1,0	1,3	-383	-0,3

146528	100	100	+3842	-
1047	0,7	0,8	-117	-0,1

Gewählter Bewerber: Blank, Renate (CSU)

Wahlkreisbewerber: CSU Blank, Renate
SPD Schmidbauer, Horst
F.D.P. Bless-Raab, Waltraud Hedwig
REP Hofmann, Harald Theodor
GRÜNE Deinbeck, Jutta
PDS Silbermann, Helene Regina

Noch: 2. Ergebnisse für die Wahlkreise Bayerns

Wahlkreis 232 Roth

						1994		1990	Veränderung	
						Anzahl	%	%	Anzahl	%-P.
Wahlberechtigte						212334	X	X	+7613	.
Wähler / Wahlbeteiligung						171949	81,0	77,4	+13507	+3,6

Wahl- vorschlag	Erststimmen					Zweitstimmen				
	1994		1990	Veränderung		1994		1990	Veränderung	
	Anzahl	%	%	Anzahl	%-P.	Anzahl	%	%	Anzahl	%-P.
CSU	86439	50,7	49,6	+8694	+1,1	80141	46,9	47,5	+5400	-0,6
SPD	64028	37,5	32,3	+13359	+5,2	59626	34,9	30,8	+11152	+4,1
F.D.P.	4485	2,6	6,7	-6010	-4,1	11288	6,6	9,5	-3579	-2,9
REP	4546	2,7	4,9	-3060	-2,2	4404	2,6	5,3	-3866	-2,7
GRÜNE	9154	5,4	6,2	-601	-0,8	10486	6,1	4,6	+3295	+1,5
PDS	X	X	X	.	.	759	0,4	0,2	+497	+0,2
BP	X	X	X	.	.	588	0,3	0,3	+168	+0,0
Solid.	X	X	X	.	.	18	0,0	0,0	-9	-0,0
LIGA	X	X	X	.	.	71	0,0	0,2	-169	-0,2
CM	X	X	X	.	.	127	0,1	0,1	-14	-0,0
GRAUE	X	X	X	.	.	397	0,2	0,8	-816	-0,6
NATUR	X	X	X	.	.	154	0,1	X	.	.
MLPD	X	X	X	.	.	23	0,0	X	.	.
Tier.	X	X	X	.	.	673	0,4	X	.	.
ÖDP	2005	1,2	X	.	.	1601	0,9	0,7	+544	+0,2
PBC	X	X	X	.	.	272	0,2	X	.	.
STATT	X	X	X	.	.	303	0,2	X	.	.
Übrige	X	X	0,3	.	.	X	X	0,3	.	.

Stimmen:											
gültig	170657	100	100	+13857	-	170931	100	100	+13630	-	
ungültig	1292	0,8	1,0	-350	-0,2	1018	0,6	0,7	-123	-0,1	

Gewählter Bewerber: Hauser, Hansgeorg (CSU)

Wahlkreisbewerber: CSU Hauser, Hansgeorg
 SPD Wohlleben, Verena Ingeburg
 F.D.P. Mull, Georg-Roland
 REP Mull, Werner
 GRÜNE Schnieders-Kokenge, Wolbertus
 ÖDP Wenzelmann, Annegrit

Noch: 2. Ergebnisse für die Wahlkreise Bayerns

Wahlkreis 233 Aschaffenburg

Wahlberechtigte
Wähler / Wahlbeteiligung

1994		1990	Veränderung	
Anzahl	%	%	Anzahl	%-P.
172656	X	X	+3707	.
135832	78,7	75,4	+8409	+3,3

Wahl- vorschlag	Erststimmen				
	1994		1990	Veränderung	
	Anzahl	%	%	Anzahl	%-P.

CSU	71582	53,3	55,3	+2137	-2,0
SPD	40965	30,5	28,2	+5487	+2,3
F.D.P.	3321	2,5	4,6	-2424	-2,1
REP	3995	3,0	3,8	-829	-0,8
GRÜNE	11439	8,5	6,6	+3129	+1,9
PDS	668	0,5	X	.	.
BP	X	X	X	.	.
Solid.	X	X	X	.	.
LIGA	X	X	X	.	.
CM	X	X	X	.	.
GRAUE	X	X	X	.	.
NATUR	X	X	X	.	.
MLPD	X	X	X	.	.
Tier.	X	X	X	.	.
ÖDP	1358	1,0	1,2	-150	-0,2
PBC	X	X	X	.	.
STATT	468	0,3	X	.	.
Übrige	420	0,3	0,3	+58	+0,0

Zweitstimmen				
1994		1990	Veränderung	
Anzahl	%	%	Anzahl	%-P.

66934	49,8	52,8	+441	-3,0
41332	30,7	28,1	+5965	+2,6
8409	6,3	7,7	-1281	-1,4
3995	3,0	4,1	-1167	-1,1
9934	7,4	5,0	+3574	+2,4
822	0,6	0,2	+627	+0,4
351	0,3	0,2	+124	+0,1
13	0,0	0,0	-2	-0,0
103	0,1	0,1	-30	-0,0
118	0,1	0,1	-11	-0,0
314	0,2	0,7	-527	-0,5
146	0,1	X	.	.
21	0,0	X	.	.
469	0,3	X	.	.
1109	0,8	0,9	-46	-0,1
82	0,1	X	.	.
308	0,2	X	.	.
X	X	0,2	.	.

Stimmen:					
gültig	134216	100	100	+8544	-
ungültig	1616	1,2	1,4	-135	-0,2

134460	100	100	+8410	-
1372	1,0	1,1	-1	-0,1

Gewählter Bewerber: Geis, Norbert (CSU)

Wahlkreisbewerber:

CSU	Geis, Norbert
SPD	Fries, Walter
F.D.P.	Rehborn, Elmar
REP	Ewert, Peter
GRÜNE	Scheel, Christine Doris Johanna
PDS	Gingold, Peter
ÖDP	Riedel, Franz
STATT	McCormack, Brigitte Luci
FNRO	Allig, Harald
PL	Elsesser, Jochen-Peter

Noch: 2. Ergebnisse für die Wahlkreise Bayerns

Wahlkreis 234 Bad Kissingen

	1994		1990	Veränderung	
	Anzahl	%	%	Anzahl	%-P.
Wahlberechtigte	213159	X	X	+4726	.
Wähler / Wahlbeteiligung	170603	80,0	78,8	+6358	+1,2

Wahl- vorschlag	Erststimmen				
	1994		1990	Veränderung	
	Anzahl	%	%	Anzahl	%-P.

CSU	104205	61,6	65,2	-1671	-3,6
SPD	46968	27,8	22,1	+11064	+5,7
F.D.P.	3987	2,4	3,9	-2313	-1,5
REP	3780	2,2	3,7	-2268	-1,5
GRÜNE	7802	4,6	4,1	+1211	+0,5
PDS	X	X	X	.	.
BP	X	X	X	.	.
Solid.	X	X	X	.	.
LIGA	X	X	X	.	.
CM	X	X	X	.	.
GRAUE	576	0,3	X	.	.
NATUR	X	X	X	.	.
MLPD	X	X	X	.	.
Tier.	X	X	X	.	.
ÖDP	1737	1,0	0,8	+377	+0,2
PBC	X	X	X	.	.
STATT	X	X	X	.	.
Übrige	X	X	0,2	.	.

	Zweitstimmen				
	1994		1990	Veränderung	
	Anzahl	%	%	Anzahl	%-P.

97698	57,8	63,1	-5057	-5,3
44466	26,3	20,8	+10661	+5,5
10012	5,9	7,1	-1490	-1,2
3825	2,3	3,5	-1863	-1,2
8810	5,2	3,5	+3081	+1,7
635	0,4	0,1	+418	+0,3
429	0,3	0,2	+153	+0,1
13	0,0	0,0	-14	-0,0
63	0,0	0,1	-97	-0,1
210	0,1	0,1	+66	+0,0
424	0,3	0,6	-544	-0,3
128	0,1	X	.	.
14	0,0	X	.	.
516	0,3	X	.	.
1391	0,8	0,7	+216	+0,1
209	0,1	X	.	.
177	0,1	X	.	.
X	X	0,2	.	.

Stimmen:									
gültig	169055	100	100	+6691	-	169080	100	100	+6280
ungültig	1548	0,9	1,1	-333	-0,2	1523	0,9	0,9	+78

Gewählter Bewerber: Lintner, Eduard (CSU)

Wahlkreisbewerber: CSU Lintner, Eduard
 SPD Kastner, Susanne
 F.D.P. Rohr, Wolfgang
 REP Lorz, Heinz
 GRÜNE Künzl, Thomas Werner
 GRAUE Kneschke, Bernhard Richard Christoph
 ÖDP Henfling, Josef

Noch: 2. Ergebnisse für die Wahlkreise Bayerns

Wahlkreis 235 Main-Spessart

Wahlberechtigte
Wähler / Wahlbeteiligung

1994		1990	Veränderung	
Anzahl	%	%	Anzahl	%-P.
188294	X	X	+4894	.
151533	80,5	78,8	+6933	+1,7

Wahl- vorschlag	Erststimmen				
	1994		1990	Veränderung	
	Anzahl	%	%	Anzahl	%-P.

CSU	82959	55,4	57,7	+871	-2,3
SPD	46634	31,1	30,6	+3109	+0,5
F.D.P.	3951	2,6	4,6	-2660	-2,0
REP	3736	2,5	X	.	.
GRÜNE	9853	6,6	4,7	+3163	+1,9
PDS	X	X	X	.	.
BP	X	X	X	.	.
Solid.	X	X	X	.	.
LIGA	318	0,2	X	.	.
CM	X	X	X	.	.
GRAUE	X	X	X	.	.
NATUR	X	X	X	.	.
MLPD	X	X	X	.	.
Tier.	X	X	X	.	.
ÖDP	2055	1,4	1,5	-20	-0,1
PBC	309	0,2	X	.	.
STATT	X	X	X	.	.
Übrige	X	X	0,9	.	.

Zweitstimmen				
1994		1990	Veränderung	
Anzahl	%	%	Anzahl	%-P.

78329	52,1	56,1	-2135	-4,0
47186	31,4	27,6	+7678	+3,8
7749	5,2	6,8	-2057	-1,6
3760	2,5	3,0	-549	-0,5
9223	6,1	3,9	+3576	+2,2
548	0,4	0,1	+395	+0,3
354	0,2	0,2	+90	+0,0
15	0,0	0,0	-13	-0,0
167	0,1	0,1	-20	-0,0
97	0,1	0,1	-62	-0,0
295	0,2	0,7	-653	-0,5
151	0,1	X	.	.
14	0,0	X	.	.
460	0,3	X	.	.
1505	1,0	1,0	+27	-0,0
215	0,1	X	.	.
203	0,1	X	.	.
X	X	0,3	.	.

Stimmen:
gültig 149815 100 100 +7545 -
ungültig 1718 1,1 1,6 -612 -0,5

150271 100 100 +6942 -
1262 0,8 0,9 -9 -0,1

Gewählter Bewerber: Zöllner, Wolfgang (CSU)

Wahlkreisbewerber: CSU Zöllner, Wolfgang
SPD Wright, Heidi
F.D.P. Fröhlich, Hubert
REP Röhrich-Ewert, Monika
GRÜNE Wittstadt, Horst Hans-Jürgen
LIGA Geis, Albrecht Richard
ÖDP Fischer, Karin
PBC Klüpfel, Karl Udo Friedrich

Noch: 2. Ergebnisse für die Wahlkreise Bayerns

Wahlkreis 236 Schweinfurt

Wahlberechtigte
Wähler / Wahlbeteiligung

1994		1990	Veränderung	
Anzahl	%	%	Anzahl	%-P.
191718	X	X	+3440	.
152003	79,3	77,5	+6020	+1,8

Wahl- vorschlag	Erststimmen				
	1994		1990	Veränderung	
	Anzahl	%	%	Anzahl	%-P.

CSU	85038	56,9	57,2	+2526	-0,3
SPD	44937	30,0	27,0	+6047	+3,0
F.D.P.	3907	2,6	4,8	-3057	-2,2
REP	4860	3,2	4,0	-837	-0,8
GRÜNE	8948	6,0	4,6	+2310	+1,4
PDS	X	X	X	.	.
BP	X	X	X	.	.
Solid.	X	X	X	.	.
LIGA	X	X	X	.	.
CM	X	X	X	.	.
GRAUE	X	X	X	.	.
NATUR	X	X	X	.	.
MLPD	X	X	X	.	.
Tier.	X	X	X	.	.
ÖDP	1892	1,3	1,3	-27	-0,0
PBC	X	X	X	.	.
STATT	X	X	X	.	.
Übrige	X	X	1,1	.	.

Zweitstimmen				
1994		1990	Veränderung	
Anzahl	%	%	Anzahl	%-P.

79636	53,2	55,7	-857	-2,5
44654	29,8	26,0	+7037	+3,8
8227	5,5	7,6	-2732	-2,1
4222	2,8	4,1	-1680	-1,3
8463	5,7	4,1	+2583	+1,6
699	0,5	0,2	+450	+0,3
433	0,3	0,2	+153	+0,1
22	0,0	0,0	-	-0,0
62	0,0	0,1	-103	-0,1
150	0,1	0,1	-10	-0,0
420	0,3	0,7	-544	-0,4
131	0,1	X	.	.
34	0,0	X	.	.
528	0,4	X	.	.
1601	1,1	1,0	+170	+0,1
259	0,2	X	.	.
202	0,1	X	.	.
X	X	0,3	.	.

Stimmen:					
gültig	149582	100	100	+5421	-
ungültig	2421	1,6	1,2	+599	+0,4

149743	100	100	+5206	-
2260	1,5	1,0	+814	+0,5

Gewählter Bewerber: **Glos, Michael (CSU)**

Wahlkreisbewerber: CSU Glos, Michael
SPD Hofmann, Frank Walter Gottfried
F.D.P. Rind, Hermann
REP Graupner, Richard
GRÜNE Trempa, Bernd
ÖDP Abendroth, Thomas

Noch: 2. Ergebnisse für die Wahlkreise Bayerns

Wahlkreis 237 Würzburg

Wahlberechtigte
Wähler / Wahlbeteiligung

1994		1990	Veränderung	
Anzahl	%	%	Anzahl	%-P.
211061	X	X	+3139	.
170952	81,0	78,1	+8600	+2,9

Wahl- vorschlag	Erststimmen				
	1994		1990	Veränderung	
	Anzahl	%	%	Anzahl	%-P.

Zweitstimmen				
1994		1990	Veränderung	
Anzahl	%	%	Anzahl	%-P.

CSU	86055	50,8	49,1	+7554	+1,7
SPD	57760	34,1	31,4	+7587	+2,7
F.D.P.	4397	2,6	7,5	-7577	-4,9
REP	3926	2,3	3,0	-839	-0,7
GRÜNE	11763	7,0	7,5	-251	-0,5
PDS	883	0,5	X	.	.
BP	X	X	X	.	.
Solid.	X	X	X	.	.
LIGA	X	X	X	.	.
CM	X	X	X	.	.
GRAUE	1199	0,7	X	.	.
NATUR	X	X	X	.	.
MLPD	X	X	X	.	.
Tier.	X	X	X	.	.
ÖDP	3251	1,9	1,4	+1075	+0,5
PBC	X	X	X	.	.
STATT	X	X	X	.	.
Übrige	X	X	0,3	.	.

81040	47,7	49,3	+1516	-1,6
54303	32,0	29,8	+6296	+2,2
11003	6,5	9,5	-4280	-3,0
3762	2,2	3,2	-1323	-1,0
14008	8,2	5,6	+4998	+2,6
999	0,6	0,3	+542	+0,3
432	0,3	0,2	+64	+0,1
34	0,0	0,0	+15	+0,0
71	0,0	0,1	-131	-0,1
130	0,1	0,1	-50	-0,0
758	0,4	0,7	-439	-0,3
132	0,1	X	.	.
11	0,0	X	.	.
593	0,3	X	.	.
2018	1,2	0,9	+489	+0,3
294	0,2	X	.	.
241	0,1	X	.	.
X	X	0,2	.	.

Stimmen:					
gültig	169234	100	100	+9212	-
ungültig	1718	1,0	1,4	-612	-0,4

169829	100	100	+8649	-
1123	0,7	0,7	-49	-0,0

Gewählter Bewerber: Bötsch, Dr. Wolfgang (CSU)

Wahlkreisbewerber:	CSU	Bötsch, Dr. Wolfgang
	SPD	Kolbow, Walter
	F.D.P.	Gummersbach, Jochem Wilhelm
	REP	Seifert, Berthold
	GRÜNE	Matjak, Clemens
	PDS	Grünwedel, Holger
	GRAUE	Kendziora, Johann
	ÖDP	Reich, Hermann

Noch: 2. Ergebnisse für die Wahlkreise Bayerns

Wahlkreis 238 Augsburg-Stadt

Wahlberechtigte
Wähler / Wahlbeteiligung

1994		1990	Veränderung	
Anzahl	%	%	Anzahl	%-P.
183961	X	X	-3602	.
136042	74,0	71,2	+2430	+2,8

Wahl- vorschlag	Erststimmen				
	1994		1990	Veränderung	
	Anzahl	%	%	Anzahl	%-P.

CSU	66748	49,5	47,6	+3862	+1,9
SPD	46239	34,3	31,3	+4808	+3,0
F.D.P.	3393	2,5	5,7	-4201	-3,2
REP	5993	4,4	6,3	-2303	-1,9
GRÜNE	8755	6,5	6,8	-259	-0,3
PDS	951	0,7	X	.	.
BP	X	X	X	.	.
Solid.	X	X	X	.	.
LIGA	X	X	X	.	.
CM	X	X	X	.	.
GRAUE	X	X	X	.	.
NATUR	463	0,3	X	.	.
MLPD	X	X	X	.	.
Tier.	X	X	X	.	.
ÖDP	2210	1,6	1,7	-32	-0,1
PBC	X	X	X	.	.
STATT	X	X	X	.	.
Übrige	X	X	0,5	.	.

Stimmen:					
gültig	134752	100	100	+2572	-
ungültig	1290	0,9	1,1	-142	-0,2

Zweitstimmen				
1994		1990	Veränderung	
Anzahl	%	%	Anzahl	%-P.

62489	46,3	46,5	+949	-0,2
42927	31,8	30,0	+3197	+1,8
7540	5,6	8,2	-3314	-2,6
5734	4,2	6,3	-2661	-2,1
10950	8,1	5,6	+3510	+2,5
1145	0,8	0,3	+796	+0,5
668	0,5	0,4	+139	+0,1
17	0,0	0,0	-8	-0,0
80	0,1	0,1	-76	-0,0
107	0,1	0,1	-12	-0,0
457	0,3	1,0	-903	-0,7
229	0,2	X	.	.
19	0,0	X	.	.
549	0,4	X	.	.
1623	1,2	1,3	-77	-0,1
166	0,1	X	.	.
227	0,2	X	.	.
X	X	0,2	.	.

134927	100	100	+2442	-
1115	0,8	0,8	-12	-0,0

Gewählter Bewerber: Ruck, Dr. Christian (CSU)

Wahlkreisbewerber: CSU Ruck, Dr. Christian
SPD Pfaff, Prof. Dr. Martin
F.D.P. Braun, Hildebrecht
REP Steinböck, Anton
GRÜNE Schlumberger-Dogu, Lili
PDS Straub, Stephan
NATUR Werner, Günther
ÖDP Olbrich, Jürgen

Noch: 2. Ergebnisse für die Wahlkreise Bayerns

Wahlkreis 239 Augsburg-Land

Wahlberechtigte
Wähler / Wahlbeteiligung

1994		1990	Veränderung	
Anzahl	%	%	Anzahl	%-P.
247541	X	X	+13325	.
191781	77,5	75,1	+15885	+2,4

Wahl- vorschlag	Erststimmen				
	1994		1990	Veränderung	
	Anzahl	%	%	Anzahl	%-P.

CSU	110863	58,3	59,5	+7396	-1,2
SPD	51098	26,9	21,3	+14112	+5,6
F.D.P.	5656	3,0	5,9	-4644	-2,9
REP	6850	3,6	5,4	-2543	-1,8
GRÜNE	11784	6,2	6,1	+1223	+0,1
PDS	X	X	X	.	.
BP	X	X	X	.	.
Solid.	X	X	X	.	.
LIGA	X	X	X	.	.
CM	X	X	X	.	.
GRAUE	X	X	X	.	.
NATUR	901	0,5	X	.	.
MLPD	X	X	X	.	.
Tier.	X	X	X	.	.
ÖDP	3025	1,6	1,6	+286	+0,0
PBC	X	X	X	.	.
STATT	X	X	X	.	.
Übrige	X	X	0,2	.	.

Zweitstimmen				
1994		1990	Veränderung	
Anzahl	%	%	Anzahl	%-P.

102230	53,7	56,0	+4547	-2,3
49581	26,0	22,1	+10986	+3,9
12432	6,5	8,8	-2934	-2,3
6488	3,4	5,6	-3257	-2,2
12461	6,5	4,5	+4639	+2,0
758	0,4	0,1	+583	+0,3
1398	0,7	0,5	+591	+0,2
30	0,0	0,0	-6	-0,0
144	0,1	0,2	-141	-0,1
202	0,1	0,1	-9	-0,0
436	0,2	0,8	-892	-0,6
386	0,2	X	.	.
19	0,0	X	.	.
731	0,4	X	.	.
2408	1,3	1,2	+380	+0,1
282	0,1	X	.	.
380	0,2	X	.	.
X	X	0,2	.	.

Stimmen:
gültig 190177 100 100 +16342 -
ungültig 1604 0,8 1,2 -457 -0,4

190366 100 100 +15893 -
1415 0,7 0,8 -8 -0,1

Gewählter Bewerber: Oswald, Eduard (CSU)

Wahlkreisbewerber: CSU Oswald, Eduard
SPD Gericke, Christine
F.D.P. Sauren, Michael
REP Machan, Karl-Friedrich
GRÜNE Lueg, Ortrud
NATUR Kugler, Josef
ÖDP Brühl, Manfred

Noch: 2. Ergebnisse für die Wahlkreise Bayerns

Wahlkreis 240 Donau-Ries

	1994		1990	Veränderung	
	Anzahl	%	%	Anzahl	%-P.
Wahlberechtigte	158992	X	X	+5419	.
Wähler / Wahlbeteiligung	120631	75,9	75,0	+5404	+0,9

Wahl- vorschlag	Erststimmen				
	1994		1990	Veränderung	
	Anzahl	%	%	Anzahl	%-P.

CSU	72199	60,6	55,0	+9734	+5,6
SPD	31028	26,0	25,4	+2198	+0,6
F.D.P.	2886	2,4	9,6	-7999	-7,2
REP	4107	3,4	4,3	-727	-0,9
GRÜNE	6281	5,3	4,0	+1774	+1,3
PDS	X	X	X	.	.
BP	X	X	X	.	.
Solid.	X	X	X	.	.
LIGA	X	X	X	.	.
CM	X	X	X	.	.
GRAUE	535	0,4	X	.	.
NATUR	X	X	X	.	.
MLPD	X	X	X	.	.
Tier.	X	X	X	.	.
ÖDP	2089	1,8	1,6	+310	+0,2
PBC	X	X	X	.	.
STATT	X	X	X	.	.
Übrige	X	X	0,3	.	.

Zweitstimmen				
1994		1990	Veränderung	
Anzahl	%	%	Anzahl	%-P.

67775	56,7	58,4	+1179	-1,7
30960	25,9	22,5	+5309	+3,4
6674	5,6	7,8	-2187	-2,2
3994	3,3	4,9	-1550	-1,6
6614	5,5	3,8	+2305	+1,7
352	0,3	0,1	+251	+0,2
573	0,5	0,3	+236	+0,2
12	0,0	0,0	-2	-0,0
95	0,1	0,2	-105	-0,1
142	0,1	0,1	-16	-0,0
340	0,3	0,6	-351	-0,3
101	0,1	X	.	.
10	0,0	X	.	.
286	0,2	X	.	.
1385	1,2	1,2	-6	-0,0
119	0,1	X	.	.
163	0,1	X	.	.
X	X	0,2	.	.

Stimmen:										
gültig	119125	100	100	+5516	-	119595	100	100	+5517	-
ungültig	1506	1,2	1,4	-112	-0,2	1036	0,9	1,0	-113	-0,1

Gewählter Bewerber: Raidel, Hans (CSU)

Wahlkreisbewerber: CSU Raidel, Hans
 SPD Fograscher, Gabriele Susanne
 F.D.P. Robitschko, Ernst
 REP Kienmoser, Hermann
 GRÜNE Ach, Marianne
 GRAUE Pastor, Hildegard
 ÖDP Lechner, Lothar

Noch: 2. Ergebnisse für die Wahlkreise Bayerns

Wahlkreis 241 Neu-Ulm

						1994		1990	Veränderung	
						Anzahl	%	%	Anzahl	%-P.
Wahlberechtigte						218724	X	X	+7821	.
Wähler / Wahlbeteiligung						164112	75,0	73,6	+8900	+1,4

Wahl- vorschlag	Erststimmen					Zweitstimmen				
	1994		1990	Veränderung		1994		1990	Veränderung	
	Anzahl	%	%	Anzahl	%-P.	Anzahl	%	%	Anzahl	%-P.
CSU	95353	58,6	63,9	-2777	-5,3	86239	52,9	56,1	-114	-3,2
SPD	44099	27,1	20,8	+12140	+6,3	44528	27,3	23,2	+8721	+4,1
F.D.P.	4018	2,5	4,0	-2093	-1,5	11206	6,9	8,9	-2473	-2,0
REP	4905	3,0	3,6	-687	-0,6	5078	3,1	4,5	-1814	-1,4
GRÜNE	8741	5,4	4,6	+1630	+0,8	9302	5,7	3,9	+3260	+1,8
PDS	X	X	X	.	.	684	0,4	0,1	+508	+0,3
BP	X	X	0,1	.	.	838	0,5	0,3	+313	+0,2
Solid.	X	X	X	.	.	31	0,0	0,0	-11	-0,0
LIGA	454	0,3	X	.	.	230	0,1	0,2	-44	-0,1
CM	X	X	X	.	.	140	0,1	0,1	-49	-0,0
GRAUE	862	0,5	X	.	.	626	0,4	0,8	-624	-0,4
NATUR	772	0,5	X	.	.	342	0,2	X	.	.
MLPD	X	X	X	.	.	21	0,0	X	.	.
Tier.	X	X	X	.	.	585	0,4	X	.	.
ÖDP	2825	1,7	1,9	-153	-0,2	2558	1,6	1,5	+261	+0,1
PBC	X	X	X	.	.	275	0,2	X	.	.
STATT	X	X	X	.	.	308	0,2	X	.	.
Übrige	679	0,4	1,1	-977	-0,7	X	X	0,3	.	.
Stimmen:										
gültig	162708	100	100	+9071	-	162991	100	100	+8937	-
ungültig	1404	0,9	1,0	-171	-0,1	1121	0,7	0,7	-37	-0,0

Gewählter Bewerber: Waigel, Dr. Theodor (CSU)

Wahlkreisbewerber:

CSU	Waigel, Dr. Theodor
SPD	Geiger, Hermann
F.D.P.	Walter, Ull Adolf
REP	Saur, Manfred
GRÜNE	Meisel, Helmut
LIGA	Kubon, Johannes
GRAUE	Harris, Gisela
NATUR	Eberhardt, Dr. Rudolf Gerhard
ÖDP	Kassera, Frank
FBU	Forstner, Dr. Wolfgang

Noch: 2. Ergebnisse für die Wahlkreise Bayerns

Wahlkreis 242 Oberallgäu

Wahlberechtigte
Wähler / Wahlbeteiligung

1994		1990	Veränderung	
Anzahl	%	%	Anzahl	%-P.
207337	X	X	+2966	.
159342	76,9	74,3	+7500	+2,6

Wahl- vorschlag	Erststimmen				
	1994		1990	Veränderung	
	Anzahl	%	%	Anzahl	%-P.

CSU	90987	57,7	58,1	+3904	-0,4
SPD	37975	24,1	20,5	+7243	+3,6
F.D.P.	6245	4,0	4,9	-1148	-0,9
REP	4260	2,7	4,0	-1721	-1,3
GRÜNE	12189	7,7	7,8	+562	-0,1
PDS	X	X	X	.	.
BP	X	X	0,6	.	.
Solid.	X	X	X	.	.
LIGA	1183	0,8	1,0	-257	-0,2
CM	X	X	X	.	.
GRAUE	X	X	X	.	.
NATUR	790	0,5	X	.	.
MLPD	110	0,1	X	.	.
Tier.	X	X	X	.	.
ÖDP	3989	2,5	3,1	-599	-0,6
PBC	X	X	X	.	.
STATT	X	X	X	.	.
Übrige	X	X	0,2	.	.

Zweitstimmen				
1994		1990	Veränderung	
Anzahl	%	%	Anzahl	%-P.

83184	52,6	54,3	+1405	-1,7
39384	24,9	22,2	+5975	+2,7
12639	8,0	9,3	-1438	-1,3
4025	2,5	3,9	-1896	-1,4
11756	7,4	5,3	+3771	+2,1
703	0,4	0,1	+509	+0,3
769	0,5	0,5	+43	+0,0
20	0,0	0,0	-14	-0,0
639	0,4	0,7	-378	-0,3
130	0,1	0,1	-11	-0,0
508	0,3	1,0	-958	-0,7
339	0,2	X	.	.
36	0,0	X	.	.
571	0,4	X	.	.
2840	1,8	2,4	-818	-0,6
293	0,2	X	.	.
274	0,2	X	.	.
X	X	0,2	.	.

Stimmen:					
gültig	157728	100	100	+7753	-
ungültig	1614	1,0	1,2	-253	-0,2

158110	100	100	+7468	-
1232	0,8	0,8	+32	-0,0

Gewählter Bewerber: Müller, Dr. Gerd (CSU)

Wahlkreisbewerber: CSU Müller, Dr. Gerd
SPD Heeb, Manfred
F.D.P. Kremser, Ullrich
REP Frings, Gerd
GRÜNE Suhr, Heinz
LIGA Vogler, Michael
NATUR Mayr, Albert
MLDP Zajonc, Christian
ÖDP Kugler, Wolfgang

Noch: 2. Ergebnisse für die Wahlkreise Bayerns

Wahlkreis 243 Ostallgäu

Wahlberechtigte
Wähler / Wahlbeteiligung

1994		1990	Veränderung	
Anzahl	%	%	Anzahl	%-P.
225665	X	X	+5791	.
170772	75,7	73,1	+10104	+2,6

Wahl- vorschlag	Erststimmen				
	1994		1990	Veränderung	
	Anzahl	%	%	Anzahl	%-P.

CSU	101471	60,2	59,8	+6602	+0,4
SPD	41870	24,8	21,0	+8545	+3,8
F.D.P.	5441	3,2	5,7	-3622	-2,5
REP	5482	3,3	4,5	-1581	-1,2
GRÜNE	10125	6,0	5,1	+2022	+0,9
PDS	X	X	X	.	.
BP	X	X	0,6	.	.
Solid.	X	X	X	.	.
LIGA	X	X	X	.	.
CM	X	X	X	.	.
GRAUE	X	X	X	.	.
NATUR	X	X	X	.	.
MLPD	X	X	X	.	.
Tier.	X	X	X	.	.
ÖDP	4227	2,5	2,8	-176	-0,3
PBC	X	X	X	.	.
STATT	X	X	X	.	.
Übrige	X	X	0,4	.	.

Stimmen:					
gültig	168616	100	100	+10064	-
ungültig	2156	1,3	1,3	+40	-0,0

Zweitstimmen				
1994		1990	Veränderung	
Anzahl	%	%	Anzahl	%-P.

96258	56,7	58,1	+3609	-1,4
39897	23,5	19,9	+8186	+3,6
10832	6,4	8,9	-3291	-2,5
4770	2,8	4,7	-2738	-1,9
9862	5,8	4,2	+3136	+1,6
632	0,4	0,1	+428	+0,3
1395	0,8	0,5	+581	+0,3
35	0,0	0,0	+4	+0,0
371	0,2	0,3	-104	-0,1
230	0,1	0,1	+49	+0,0
430	0,3	0,9	-934	-0,6
191	0,1	X	.	.
17	0,0	X	.	.
628	0,4	X	.	.
3560	2,1	2,0	+412	+0,1
319	0,2	X	.	.
269	0,2	X	.	.
X	X	0,3	.	.

169696	100	100	+10207	-
1076	0,6	0,7	-103	-0,1

Gewählter Bewerber: Rossmanith, Kurt (CSU)

Wahlkreisbewerber: CSU Rossmanith, Kurt
SPD Skarpellis-Sperk, Dr. Sigrüd
F.D.P. Manz, Robert
REP Münzberg, Klaus
GRÜNE Steil, Heinz Hermann
ÖDP Müller, Alois Johann

3. Ergebnisse für die Regierungsbezirke Bayerns

Regierungsbezirk Oberbayern

						1994					1990		Veränderung	
						Anzahl		%			%		Anzahl	%-P.
Wahlberechtigte						2830243		X		X		+25251		.
Wähler / Wahlbeteiligung						2173529		76,8		74,8		+75802		+2,0

Wahl- vorschlag	Erststimmen					Zweitstimmen				
	1994		1990	Veränderung		1994		1990	Veränderung	
	Anzahl	%	%	Anzahl	%-P.	Anzahl	%	%	Anzahl	%-P.
CSU	1185873	55,1	51,4	+120219	+3,7	1105185	51,2	49,1	+81716	+2,1
SPD	604982	28,1	26,5	+54910	+1,6	571505	26,5	25,6	+37786	+0,9
F.D.P.	86314	4,0	7,3	-65702	-3,3	170465	7,9	10,7	-51740	-2,8
REP	65912	3,1	4,6	-30419	-1,5	60555	2,8	5,2	-48300	-2,4
GRÜNE	151063	7,0	6,7	+12460	+0,3	163481	7,6	5,7	+45030	+1,9
PDS	6401	0,3	X	.	.	14855	0,7	0,3	+8910	+0,4
BP	3324	0,2	0,4	-3937	-0,2	20803	1,0	0,8	+4611	+0,2
Solid.	2401	0,1	0,0	+2324	+0,1	563	0,0	0,0	+234	+0,0
LIGA	1433	0,1	0,1	+94	+0,0	2036	0,1	0,2	-1688	-0,1
CM	X	X	X	.	.	1316	0,1	0,1	-167	-0,0
GRAUE	5923	0,3	0,9	-13302	-0,6	6924	0,3	1,0	-13332	-0,7
NATUR	2753	0,1	X	.	.	2838	0,1	X	.	.
MLPD	75	0,0	X	.	.	223	0,0	X	.	.
Tier.	X	X	X	.	.	8418	0,4	X	.	.
ÖDP	36226	1,7	1,8	-474	-0,1	25869	1,2	1,2	+376	-0,0
PBC	X	X	X	.	.	1536	0,1	X	.	.
STATT	X	X	X	.	.	3627	0,2	X	.	.
Übrige	762	0,0	0,3	-5594	-0,3	X	X	0,2	.	.
Stimmen:										
gültig	2153442	100	100	+79808	-	2160199	100	100	+76244	-
ungültig	20087	0,9	1,1	-4006	-0,2	13330	0,6	0,7	-442	-0,1

In den Wahlkreisen Oberbayerns sind gewählt:

199 Altötting	Hollerith, Josef	(CSU)
200 Freising	Probst, Dr. Albert Max	(CSU)
201 Fürstenfeldbruck	Hasselfeldt, Gerda	(CSU)
202 Ingolstadt	Seehofer, Horst	(CSU)
203 München-Mitte	Mascher, Ulrike	(SPD)
204 München-Nord	Singhammer, Johannes	(CSU)
205 München-Ost	Frankenhauser, Herbert	(CSU)
206 München-Süd	Riedl, Dr. Erich	(CSU)
207 München-West	Faltlhauser, Dr. Kurt	(CSU)
208 München-Land	Mayer, Dr. Martin	(CSU)
209 Rosenheim	Zeitlmann, Wolfgang Hans Rudolf Eugen	(CSU)
210 Starnberg	Gröbl, Wolfgang	(CSU)
211 Traunstein	Ramsauer, Dr. Peter	(CSU)
212 Weilheim	Geiger, Michaela	(CSU)

Noch: 3. Ergebnisse für die Regierungsbezirke Bayerns

Regierungsbezirk Oberbayern ohne kreisfreie Stadt München

Wahlberechtigte	1982576	X	X	+53431	.
Wähler / Wahlbeteiligung	1540724	77,7	75,7	+80410	+2,0

Wahl- vorschlag	Erststimmen				
	1994		1990	Veränderung	
	Anzahl	%	%	Anzahl	%-P.

CSU	903162	59,2	56,7	+85284	+2,5
SPD	372803	24,4	23,1	+40075	+1,3
F.D.P.	58131	3,8	6,6	-36406	-2,8
REP	48622	3,2	4,4	-14766	-1,2
GRÜNE	100644	6,6	5,9	+15850	+0,7
PDS	1201	0,1	X	.	.
BP	3324	0,2	0,4	-2624	-0,2
Solid.	797	0,1	X	.	.
LIGA	1433	0,1	0,1	+590	+0,0
CM	X	X	X	.	.
GRAUE	3419	0,2	0,6	-4659	-0,4
NATUR	1823	0,1	X	.	.
MLPD	-	-	X	.	.
Tier.	X	X	X	.	.
ÖDP	29331	1,9	2,0	+462	-0,1
PBC	X	X	X	.	.
STATT	X	X	X	.	.
Übrige	541	0,0	0,3	-4305	-0,3

1994		1990	Veränderung	
Anzahl	%	%	Anzahl	%-P.

Zweitstimmen				
1994		1990	Veränderung	
Anzahl	%	%	Anzahl	%-P.

842481	55,1	53,9	+61224	+1,2
365457	23,9	22,5	+39952	+1,4
113075	7,4	9,8	-28769	-2,4
44734	2,9	5,3	-31849	-2,4
99550	6,5	4,8	+29564	+1,7
7132	0,5	0,2	+4863	+0,3
17275	1,1	0,9	+4297	+0,2
333	0,0	0,0	+106	+0,0
1734	0,1	0,2	-1237	-0,1
1042	0,1	0,1	-65	-0,0
4349	0,3	0,8	-7857	-0,5
1953	0,1	X	.	.
136	0,0	X	.	.
5866	0,4	X	.	.
21142	1,4	1,4	+1117	+0,0
1168	0,1	X	.	.
2532	0,2	X	.	.
X	X	0,2	.	.

Stimmen:									
gültig	1525231	100	100	+83322	-	1529959	100	100	+80403
ungültig	15493	1,0	1,3	-2912	-0,3	10765	0,7	0,7	+7

In den Wahlkreisen Oberbayerns ohne die kreisfreie Stadt München sind gewählt:

199 Altötting	Hollerith, Josef	(CSU)
200 Freising	Probst, Dr. Albert Max	(CSU)
201 Fürstenfeldbruck	Hasselfeldt, Gerda	(CSU)
202 Ingolstadt	Seehofer, Horst	(CSU)
208 München-Land	Mayer, Dr. Martin	(CSU)
209 Rosenheim	Zeitlmann, Wolfgang Hans Rudolf Eugen	(CSU)
210 Starnberg	Gröbl, Wolfgang	(CSU)
211 Traunstein	Ramsauer, Dr. Peter	(CSU)
212 Weilheim	Geiger, Michaela	(CSU)

Noch: 3. Ergebnisse für die Regierungsbezirke Bayerns

Regierungsbezirk Niederbayern

Wahlberechtigte
Wähler / Wahlbeteiligung

1994		1990	Veränderung	
Anzahl	%	%	Anzahl	%-P.
851947	X	X	+25629	.
611510	71,8	68,9	+42581	+2,9

Wahl- vorschlag	Erststimmen				
	1994		1990	Veränderung	
	Anzahl	%	%	Anzahl	%-P.

CSU	364919	60,5	59,2	+33305	+1,3
SPD	161160	26,7	23,2	+31019	+3,5
F.D.P.	15975	2,6	5,0	-11931	-2,4
REP	16385	2,7	5,5	-14344	-2,8
GRÜNE	27974	4,6	3,8	+6546	+0,8
PDS	X	X	X	.	.
BP	X	X	X	.	.
Solid.	X	X	X	.	.
LIGA	X	X	X	.	.
CM	X	X	X	.	.
GRAUE	1550	0,3	0,3	+125	+0,0
NATUR	429	0,1	X	.	.
MLPD	X	X	X	.	.
Tier.	X	X	X	.	.
ÖDP	15215	2,5	2,2	+3132	+0,3
PBC	X	X	X	.	.
STATT	X	X	X	.	.
Übrige	X	X	0,9	.	.

Zweitstimmen				
1994		1990	Veränderung	
Anzahl	%	%	Anzahl	%-P.

344183	56,8	57,7	+19441	-0,9
163061	26,9	23,5	+31068	+3,4
29596	4,9	5,9	-3489	-1,0
21083	3,5	6,2	-13765	-2,7
24009	4,0	3,3	+5690	+0,7
1909	0,3	0,1	+1320	+0,2
5427	0,9	0,6	+1855	+0,3
76	0,0	0,0	-78	-0,0
242	0,0	0,1	-525	-0,1
526	0,1	0,1	-112	-0,0
1312	0,2	0,7	-2753	-0,5
605	0,1	X	.	.
40	0,0	X	.	.
1849	0,3	X	.	.
10760	1,8	1,5	+2106	+0,3
452	0,1	X	.	.
561	0,1	X	.	.
X	X	0,2	.	.

Stimmen:					
gültig	603607	100	100	+43072	-
ungültig	7903	1,3	1,5	-491	-0,2

605691	100	100	+42938	-
5819	1,0	1,1	-357	-0,1

In den Wahlkreisen Niederbayerns sind gewählt:

213 Deggendorf	Kalb, Bartholomäus	(CSU)
214 Landshut	Götzer, Dr. Wolfgang	(CSU)
215 Passau	Rose, Dr. Klaus Theophil	(CSU)
216 Rottal-Inn	Straubinger, Max	(CSU)
217 Straubing	Hinsken, Ernst	(CSU)

Noch: 3. Ergebnisse für die Regierungsbezirke Bayerns

Regierungsbezirk Oberpfalz

Wahlberechtigte
Wähler / Wahlbeteiligung

1994		1990	Veränderung	
Anzahl	%	%	Anzahl	%-P.
795985	X	X	+17052	.
609435	76,6	73,9	+34109	+2,7

Wahl- vorschlag	Erststimmen				
	1994		1990	Veränderung	
	Anzahl	%	%	Anzahl	%-P.

CSU	331851	55,1	57,0	+8575	-1,9
SPD	201915	33,5	28,3	+41237	+5,2
F.D.P.	12971	2,2	4,1	-10161	-1,9
REP	16565	2,7	4,7	-9968	-2,0
GRÜNE	23295	3,9	3,0	+6347	+0,9
PDS	1424	0,2	X	.	.
BP	X	X	0,3	.	.
Solid.	416	0,1	0,1	+124	+0,0
LIGA	X	X	X	.	.
CM	X	X	X	.	.
GRAUE	863	0,1	0,5	-2253	-0,4
NATUR	1833	0,3	X	.	.
MLPD	X	X	X	.	.
Tier.	X	X	X	.	.
ÖDP	9500	1,6	1,7	-221	-0,1
PBC	X	X	X	.	.
STATT	X	X	X	.	.
Übrige	2109	0,3	0,3	+520	+0,0

Stimmen:					
gültig	602742	100	100	+35867	-
ungültig	6693	1,1	1,5	-1758	-0,4

Zweitstimmen				
1994		1990	Veränderung	
Anzahl	%	%	Anzahl	%-P.

320324	53,1	55,9	+2423	-2,8
197615	32,7	27,4	+41905	+5,3
25331	4,2	5,5	-6032	-1,3
16016	2,7	5,2	-13403	-2,5
25026	4,1	3,1	+7554	+1,0
2389	0,4	0,2	+1476	+0,2
3254	0,5	0,5	+365	+0,0
135	0,0	0,0	-60	-0,0
253	0,0	0,1	-493	-0,1
470	0,1	0,1	-42	-0,0
1430	0,2	0,7	-2818	-0,5
1034	0,2	X	.	.
52	0,0	X	.	.
1666	0,3	X	.	.
7437	1,2	1,2	+761	+0,0
490	0,1	X	.	.
617	0,1	X	.	.
X	X	0,2	.	.

In den Wahlkreisen der Oberpfalz sind gewählt:

218 Amberg	Kraus, Rudolf	(CSU)
219 Regensburg	Zierer, Benno	(CSU)
220 Schwandorf	Jobst, Dr. Dionys	(CSU)
221 Weiden	Wittmann, Simon	(CSU)

Noch: 3. Ergebnisse für die Regierungsbezirke Bayerns

Regierungsbezirk Oberfranken

						1994		1990	Veränderung	
						Anzahl	%	%	Anzahl	%-P.
Wahlberechtigte						851848	X	X	+8200	.
Wähler / Wahlbeteiligung						669423	78,6	75,7	+30711	+2,9

Wahl- vorschlag	Erststimmen					Zweitstimmen				
	1994		1990	Veränderung		1994		1990	Veränderung	
	Anzahl	%	%	Anzahl	%-P.	Anzahl	%	%	Anzahl	%-P.
CSU	341618	51,6	55,5	-8374	-3,9	327180	49,3	52,9	-7625	-3,6
SPD	239644	36,2	31,2	+42447	+5,0	238022	35,8	30,6	+44388	+5,2
F.D.P.	16095	2,4	3,8	-7651	-1,4	33149	5,0	6,5	-8277	-1,5
REP	17090	2,6	4,2	-9569	-1,6	16313	2,5	4,6	-12561	-2,1
GRÜNE	35549	5,4	4,1	+9491	+1,3	31869	4,8	3,3	+10786	+1,5
PDS	866	0,1	0,0	+684	+0,1	2831	0,4	0,2	+1799	+0,2
BP	X	X	X	.	.	2659	0,4	0,2	+1087	+0,2
Solid.	X	X	X	.	.	76	0,0	0,0	-17	-0,0
LIGA	X	X	X	.	.	266	0,0	0,1	-577	-0,1
CM	X	X	X	.	.	448	0,1	0,1	-162	-0,0
GRAUE	839	0,1	X	.	.	1468	0,2	0,6	-2260	-0,4
NATUR	X	X	X	.	.	479	0,1	X	.	.
MLPD	X	X	X	.	.	88	0,0	X	.	.
Tier.	X	X	X	.	.	2164	0,3	X	.	.
ÖDP	4475	0,7	0,8	-724	-0,1	4762	0,7	0,6	+669	+0,1
PBC	X	X	X	.	.	1493	0,2	X	.	.
STATT	X	X	X	.	.	820	0,1	X	.	.
Übrige	6379	1,0	0,3	+4320	+0,7	X	X	0,2	.	.
Stimmen:										
gültig	662555	100	100	+31463	-	664087	100	100	+31006	-
ungültig	6868	1,0	1,2	-752	-0,2	5336	0,8	0,9	-295	-0,1

In den Wahlkreisen Oberfrankens sind gewählt:

222 Bamberg	Scheu, Gerhard Andreas Franz	(CSU)
223 Bayreuth	Koschyk, Hartmut	(CSU)
224 Coburg	Regenspurger, Otto	(CSU)
225 Hof	Warnke, Dr. Jürgen	(CSU)
226 Kulmbach	Protzner, Dr. Bernd Rudolf	(CSU)

Noch: 3. Ergebnisse für die Regierungsbezirke Bayerns

Regierungsbezirk Mittelfranken

Wahlberechtigte
Wähler / Wahlbeteiligung

1994		1990	Veränderung	
Anzahl	%	%	Anzahl	%-P.
1218369	X	X	+16172	.
956661	78,5	75,0	+54671	+3,5

Wahl- vorschlag	Erststimmen				
	1994		1990	Veränderung	
	Anzahl	%	%	Anzahl	%-P.

CSU	465906	49,1	47,8	+39860	+1,3
SPD	353018	37,2	34,1	+49471	+3,1
F.D.P.	28257	3,0	7,0	-33702	-4,0
REP	26997	2,8	3,9	-7530	-1,1
GRÜNE	56837	6,0	5,6	+7110	+0,4
PDS	3927	0,4	X	.	.
BP	X	X	X	.	.
Solid.	X	X	0,0	.	.
LIGA	X	X	X	.	.
CM	X	X	X	.	.
GRAUE	X	X	X	.	.
NATUR	X	X	X	.	.
MLPD	82	0,0	X	.	.
Tier.	X	X	X	.	.
ÖDP	13031	1,4	0,9	+4575	+0,5
PBC	X	X	X	.	.
STATT	X	X	X	.	.
Übrige	467	0,0	0,8	-6375	-0,8

Stimmen:					
gültig	948522	100	100	+57336	-
ungültig	8139	0,9	1,2	-2665	-0,3

Zweitstimmen				
1994		1990	Veränderung	
Anzahl	%	%	Anzahl	%-P.

428512	45,1	45,3	+22778	-0,2
334558	35,2	31,7	+50851	+3,5
64861	6,8	10,0	-24752	-3,2
26132	2,7	5,0	-18380	-2,3
63995	6,7	5,0	+19231	+1,7
6614	0,7	0,3	+3841	+0,4
2648	0,3	0,2	+771	+0,1
121	0,0	0,0	-51	-0,0
373	0,0	0,1	-935	-0,1
683	0,1	0,1	-272	-0,0
2935	0,3	0,9	-4905	-0,6
782	0,1	X	.	.
190	0,0	X	.	.
3445	0,4	X	.	.
11239	1,2	1,0	+2118	+0,2
1698	0,2	X	.	.
1633	0,2	X	.	.
X	X	0,3	.	.

950419	100	100	+55151	-
6242	0,7	0,7	-480	-0,0

In den Wahlkreisen Mittelfrankens sind gewählt:

227 Ansbach	Spranger, Carl-Dieter	(CSU)
228 Erlangen	Friedrich, Dr. Gerhard	(CSU)
229 Fürth	Schmidt, Christian	(CSU)
230 Nürnberg-Nord	Wöhr1, Dagmar	(CSU)
231 Nürnberg-Süd	Blank, Renate	(CSU)
232 Roth	Hauser, Hansgeorg	(CSU)

Noch: 3. Ergebnisse für die Regierungsbezirke Bayerns

Regierungsbezirk Mittelfranken ohne kreisfreie Stadt Nürnberg

1994		1990	Veränderung	
Anzahl	%	%	Anzahl	%-P.

Wahlberechtigte	863745	X	X	+26618	.
Wähler / Wahlbeteiligung	683332	79,1	75,9	+47558	+3,2

Wahl- vorschlag	Erststimmen				
	1994		1990	Veränderung	
	Anzahl	%	%	Anzahl	%-P.

Zweitstimmen				
1994		1990	Veränderung	
Anzahl	%	%	Anzahl	%-P.

CSU	344524	50,8	50,3	+28040	+0,5	315840	46,5	47,6	+15349	-1,1
SPD	241262	35,6	31,1	+45658	+4,5	230052	33,9	29,9	+41065	+4,0
F.D.P.	20032	3,0	6,8	-22774	-3,8	47632	7,0	9,9	-15154	-2,9
REP	18401	2,7	4,3	-8888	-1,6	17896	2,6	4,7	-12035	-2,1
GRÜNE	39614	5,8	5,7	+3893	+0,1	44121	6,5	4,8	+13855	+1,7
PDS	1866	0,3	X	.	.	3594	0,5	0,2	+2165	+0,3
BP	X	X	X	.	.	2102	0,3	0,2	+685	+0,1
Solid.	X	X	0,0	.	.	84	0,0	0,0	-29	-0,0
LIGA	X	X	X	.	.	304	0,0	0,2	-728	-0,2
CM	X	X	X	.	.	523	0,1	0,1	-227	-0,0
GRAUE	X	X	X	.	.	1779	0,3	0,7	-2870	-0,4
NATUR	X	X	X	.	.	549	0,1	X	.	.
MLPD	X	X	X	.	.	115	0,0	X	.	.
Tier.	X	X	X	.	.	2364	0,3	X	.	.
ÖDP	11426	1,7	1,3	+2970	+0,4	9482	1,4	1,2	+2078	+0,2
PBC	X	X	X	.	.	1282	0,2	X	.	.
STATT	X	X	X	.	.	1092	0,2	X	.	.
Übrige	467	0,1	0,4	-2216	-0,3	X	X	0,3	.	.
Stimmen:										
gültig	677592	100	100	+48545	-	678811	100	100	+47783	-
ungültig	5740	0,8	1,1	-987	-0,3	4521	0,7	0,7	-225	-0,0

In den Wahlkreisen Mittelfrankens ohne die kreisfreie Stadt Nürnberg sind gewählt:

227 Ansbach	Spranger, Carl-Dieter	(CSU)
228 Erlangen	Friedrich, Dr. Gerhard	(CSU)
229 Fürth	Schmidt, Christian	(CSU)
232 Roth	Hauser, Hansgeorg	(CSU)

Noch: 3. Ergebnisse für die Regierungsbezirke Bayerns

Regierungsbezirk Unterfranken

Wahlberechtigte
Wähler / Wahlbeteiligung

1994		1990	Veränderung	
Anzahl	%	%	Anzahl	%-P.
976888	X	X	+19906	.
780923	79,9	77,8	+36320	+2,1

Wahl- vorschlag	Erststimmen				
	1994		1990	Veränderung	
	Anzahl	%	%	Anzahl	%-P.

CSU	429839	55,7	57,0	+11417	-1,3
SPD	237264	30,7	27,8	+33294	+2,9
F.D.P.	19563	2,5	5,1	-18031	-2,6
REP	20297	2,6	2,9	-1037	-0,3
GRÜNE	49805	6,5	5,5	+9562	+1,0
PDS	1551	0,2	X	.	.
BP	X	X	X	.	.
Solid.	X	X	X	.	.
LIGA	318	0,0	X	.	.
CM	X	X	X	.	.
GRAUE	1775	0,2	X	.	.
NATUR	X	X	X	.	.
MLPD	X	X	X	.	.
Tier.	X	X	X	.	.
ÖDP	10293	1,3	1,2	+1255	+0,1
PBC	309	0,0	X	.	.
STATT	468	0,1	X	.	.
Übrige	420	0,1	0,5	-3468	-0,4

Zweitstimmen				
1994		1990	Veränderung	
Anzahl	%	%	Anzahl	%-P.

403637	52,2	55,5	-6092	-3,3
231941	30,0	26,3	+37637	+3,7
45400	5,9	7,8	-11840	-1,9
19564	2,5	3,5	-6582	-1,0
50438	6,5	4,4	+17812	+2,1
3703	0,5	0,2	+2432	+0,3
2059	0,3	0,2	+584	+0,1
97	0,0	0,0	-14	-0,0
466	0,1	0,1	-381	-0,0
705	0,1	0,1	-67	-0,0
2211	0,3	0,7	-2707	-0,4
688	0,1	X	.	.
94	0,0	X	.	.
2566	0,3	X	.	.
7624	1,0	0,9	+856	+0,1
1059	0,1	X	.	.
1131	0,1	X	.	.
X	X	0,2	.	.

Stimmen:					
gültig	771902	100	100	+37413	-
ungültig	9021	1,2	1,4	-1093	-0,2

773383	100	100	+35487	-
7540	1,0	0,9	+833	+0,1

In den Wahlkreisen Unterfrankens sind gewählt:

233 Aschaffenburg	Geis, Norbert	(CSU)
234 Bad Kissingen	Lintner, Eduard	(CSU)
235 Main-Spessart	Zöller, Wolfgang	(CSU)
236 Schweinfurt	Glos, Michael	(CSU)
237 Würzburg	Bötsch, Dr. Wolfgang	(CSU)

Noch: 3. Ergebnisse für die Regierungsbezirke Bayerns

Regierungsbezirk Schwaben

1994		1990	Veränderung	
Anzahl	%	%	Anzahl	%-P.
Wahlberechtigte	X	X	+31720	.
Wähler / Wahlbeteiligung	75,9	73,7	+50223	+2,2

Wahl- vorschlag	Erststimmen				
	1994		1990	Veränderung	
	Anzahl	%	%	Anzahl	%-P.

Zweitstimmen				
1994		1990	Veränderung	
Anzahl	%	%	Anzahl	%-P.

CSU	537621	57,6	57,7	+28721	-0,1
SPD	252309	27,0	23,1	+49046	+3,9
F.D.P.	27639	3,0	5,8	-23707	-2,8
REP	31597	3,4	4,7	-9562	-1,3
GRÜNE	57875	6,2	5,8	+6952	+0,4
PDS	951	0,1	X	.	.
BP	X	X	0,2	.	.
Solid.	X	X	X	.	.
LIGA	1637	0,2	0,2	+197	+0,0
CM	X	X	X	.	.
GRAUE	1397	0,1	X	.	.
NATUR	2926	0,3	X	.	.
MLPD	110	0,0	X	.	.
Tier.	X	X	X	.	.
ÖDP	18365	2,0	2,1	-364	-0,1
PBC	X	X	X	.	.
STATT	X	X	X	.	.
Übrige	679	0,1	0,5	-3364	-0,4

498175	53,2	55,0	+11575	-1,8
247277	26,4	23,1	+42374	+3,3
61323	6,6	8,7	-15637	-2,1
30089	3,2	5,0	-13916	-1,8
60945	6,5	4,6	+20621	+1,9
4274	0,5	0,1	+3075	+0,4
5641	0,6	0,4	+1903	+0,2
145	0,0	0,0	-37	-0,0
1559	0,2	0,3	-848	-0,1
951	0,1	0,1	-48	-0,0
2797	0,3	0,8	-4662	-0,5
1588	0,2	X	.	.
122	0,0	X	.	.
3350	0,4	X	.	.
14374	1,5	1,6	+152	-0,1
1454	0,2	X	.	.
1621	0,2	X	.	.
X	X	0,3	.	.

Stimmen:					
gültig	933106	100	100	+51318	-
ungültig	9574	1,0	1,2	-1095	-0,2

935685	100	100	+50464	-
6995	0,7	0,8	-241	-0,1

In den Wahlkreisen Schwabens sind gewählt:

238 Augsburg-Stadt	Ruck, Dr. Christian	(CSU)
239 Augsburg-Land	Oswald, Eduard	(CSU)
240 Donau-Ries	Raidel, Hans	(CSU)
241 Neu-Ulm	Waigel, Dr. Theodor	(CSU)
242 Oberallgäu	Müller, Dr. Gerd	(CSU)
243 Ostallgäu	Rossmann, Kurt	(CSU)

Noch: 3. Ergebnisse für die Regierungsbezirke Bayerns

Regierungsbezirk Schwaben ohne kreisfreie Stadt Augsburg

Wahlberechtigte
Wähler / Wahlbeteiligung

1994		1990	Veränderung	
Anzahl	%	%	Anzahl	%-P.
1058259	X	X	+35322	.
806638	76,2	74,2	+47793	+2,0

Wahl- vorschlag	Erststimmen				
	1994		1990	Veränderung	
	Anzahl	%	%	Anzahl	%-P.

CSU	470873	59,0	59,5	+24859	-0,5
SPD	206070	25,8	21,6	+44238	+4,2
F.D.P.	24246	3,0	5,8	-19506	-2,8
REP	25604	3,2	4,4	-7259	-1,2
GRÜNE	49120	6,2	5,6	+7211	+0,6
PDS	-	-	X	.	.
BP	X	X	0,3	.	.
Solid.	X	X	X	.	.
LIGA	1637	0,2	0,2	+197	+0,0
CM	X	X	X	.	.
GRAUE	1397	0,2	X	.	.
NATUR	2463	0,3	X	.	.
MLPD	110	0,0	X	.	.
Tier.	X	X	X	.	.
ÖDP	16155	2,0	2,2	-332	-0,2
PBC	X	X	X	.	.
STATT	X	X	X	.	.
Übrige	679	0,1	0,4	-2647	-0,3

Stimmen:

gültig	798354	100	100	+48746	-
ungültig	8284	1,0	1,2	-953	-0,2

Zweitstimmen				
1994		1990	Veränderung	
Anzahl	%	%	Anzahl	%-P.

435686	54,4	56,5	+10626	-2,1
204350	25,5	21,9	+39177	+3,6
53783	6,7	8,8	-12323	-2,1
24355	3,0	4,7	-11255	-1,7
49995	6,2	4,4	+17111	+1,8
3129	0,4	0,1	+2279	+0,3
4973	0,6	0,4	+1764	+0,2
128	0,0	0,0	-29	-0,0
1479	0,2	0,3	-772	-0,1
844	0,1	0,1	-36	-0,0
2340	0,3	0,8	-3759	-0,5
1359	0,2	X	.	.
103	0,0	X	.	.
2801	0,3	X	.	.
12751	1,6	1,7	+229	-0,1
1288	0,2	X	.	.
1394	0,2	X	.	.
X	X	0,3	.	.

In den Wahlkreisen Schwabens ohne die kreisfreie Stadt Augsburg sind gewählt:

239 Augsburg-Land	Oswald, Eduard	(CSU)
240 Donau-Ries	Raidel, Hans	(CSU)
241 Neu-Ulm	Waigel, Dr. Theodor	(CSU)
242 Oberallgäu	Müller, Dr. Gerd	(CSU)
243 Ostallgäu	Rossmann, Kurt	(CSU)

4. Ergebnisse für die Städte München und Nürnberg

Kreisfreie Stadt München

Wahlberechtigte
Wähler / Wahlbeteiligung

1994		1990	Veränderung	
Anzahl	%	%	Anzahl	%-P.
847667	X	X	-28180	.
632805	74,7	72,8	-4608	+1,9

Wahl- vorschlag	Erststimmen				
	1994		1990	Veränderung	
	Anzahl	%	%	Anzahl	%-P.

CSU	282711	45,0	39,2	+34935	+5,8
SPD	232179	37,0	34,4	+14835	+2,6
F.D.P.	28183	4,5	9,1	-29296	-4,6
REP	17290	2,8	5,2	-15653	-2,4
GRÜNE	50419	8,0	8,5	-3390	-0,5
PDS	5200	0,8	X	.	.
BP	X	X	0,2	.	.
Solid.	1604	0,3	0,0	+1527	+0,3
LIGA	X	X	0,1	.	.
CM	X	X	X	.	.
GRAUE	2504	0,4	1,8	-8643	-1,4
NATUR	930	0,1	X	.	.
MLPD	75	0,0	X	.	.
Tier.	X	X	X	.	.
ÖDP	6895	1,1	1,2	-936	-0,1
PBC	X	X	X	.	.
STATT	X	X	X	.	.
Übrige	221	0,0	0,2	-1289	-0,2
Stimmen:					
gültig	628211	100	100	-3514	-
ungültig	4594	0,7	0,9	-1094	-0,2

Zweitstimmen				
1994		1990	Veränderung	
Anzahl	%	%	Anzahl	%-P.

262704	41,7	38,2	+20492	+3,5
206048	32,7	32,8	-2166	-0,1
57390	9,1	12,7	-22971	-3,6
15821	2,5	5,1	-16451	-2,6
63931	10,1	7,6	+15466	+2,5
7723	1,2	0,6	+4047	+0,6
3528	0,6	0,5	+314	+0,1
230	0,0	0,0	+128	+0,0
302	0,0	0,1	-451	-0,1
274	0,0	0,1	-102	-0,1
2575	0,4	1,3	-5475	-0,9
885	0,1	X	.	.
87	0,0	X	.	.
2552	0,4	X	.	.
4727	0,8	0,9	-741	-0,1
368	0,1	X	.	.
1095	0,2	X	.	.
X	X	0,2	.	.
630240	100	100	-4159	-
2565	0,4	0,5	-449	-0,1

In den Wahlkreisen der kreisfreien Stadt München sind gewählt:

203 München-Mitte	Mascher, Ulrike	(SPD)
204 München-Nord	Singhammer, Johannes	(CSU)
205 München-Ost	Frankenhauser, Herbert	(CSU)
206 München-Süd	Riedl, Dr. Erich	(CSU)
207 München-West	Faltlhauser, Dr. Kurt	(CSU)

Noch: 4. Ergebnisse für die Städte München und Nürnberg

Kreisfreie Stadt Nürnberg

Wahlberechtigte
Wähler / Wahlbeteiligung

1994		1990	Veränderung	
Anzahl	%	%	Anzahl	%-P.
354624	X	X	-10446	.
273329	77,1	72,9	+7113	+4,2

Wahl- vorschlag	Erststimmen				
	1994		1990	Veränderung	
	Anzahl	%	%	Anzahl	%-P.

Zweitstimmen				
1994		1990	Veränderung	
Anzahl	%	%	Anzahl	%-P.

CSU	121382	44,8	41,8	+11820	+3,0
SPD	111756	41,2	41,2	+3813	+0,0
F.D.P.	8225	3,0	7,3	-10928	-4,3
REP	8596	3,2	2,8	+1358	+0,4
GRÜNE	17223	6,4	5,3	+3217	+1,1
PDS	2061	0,8	X	.	.
BP	X	X	X	.	.
Solid.	X	X	0,0	.	.
LIGA	X	X	X	.	.
CM	X	X	X	.	.
GRAUE	X	X	X	.	.
NATUR	X	X	X	.	.
MLPD	82	0,0	X	.	.
Tier.	X	X	X	.	.
ÖDP	1605	0,6	X	.	.
PBC	X	X	X	.	.
STATT	X	X	X	.	.
Übrige	X	X	1,6	.	.

112672	41,5	39,8	+7429	+1,7
104506	38,5	35,8	+9786	+2,7
17229	6,3	10,2	-9598	-3,9
8236	3,0	5,5	-6345	-2,5
19874	7,3	5,5	+5376	+1,8
3020	1,1	0,5	+1676	+0,6
546	0,2	0,2	+86	+0,0
37	0,0	0,0	-22	-0,0
69	0,0	0,1	-207	-0,1
160	0,1	0,1	-45	-0,0
1156	0,4	1,2	-2035	-0,8
233	0,1	X	.	.
75	0,0	X	.	.
1081	0,4	X	.	.
1757	0,6	0,6	+40	-0,0
416	0,2	X	.	.
541	0,2	X	.	.
X	X	0,4	.	.

Stimmen:					
gültig	270930	100	100	+8791	-
ungültig	2399	0,9	1,5	-1678	-0,6

271608	100	100	+7368	-
1721	0,6	0,7	-255	-0,1

In den Wahlkreisen der kreisfreien Stadt Nürnberg sind gewählt:

230 Nürnberg-Nord	Wöhr1, Dagmar	(CSU)
231 Nürnberg-Süd	Blank, Renate	(CSU)

**Anhang 1. Direkt bzw. über Landesliste gewählte Bewerber
sowie Listennachfolger in Bayern nach Parteien**

Lfd. Nr.	N a m e	Gewählt		Listen- nach- folger
		im Wahlkreis Nr.	über Landesliste	
			lfd. Nummer	

1. Christlich-Soziale Union in Bayern e.V. (CSU)

1	Hollerith, Josef	199	-	-
2	Probst, Dr. Albert Max	200	-	-
3	Hasselfeldt, Gerda	201	-	-
4	Seehofer, Horst	202	-	-
5	Singhammer, Johannes	204	-	-
6	Frankenhauser, Herbert	205	-	-
7	Riedl, Dr. Erich	206	-	-
8	Faltlhauser, Dr. Kurt	207	-	-
9	Mayer, Dr. Martin	208	-	-
10	Zeitlmann, Wolfgang Hans Rudolf Eugen	209	-	-
11	Gröbl, Wolfgang	210	-	-
12	Ramsauer, Dr. Peter	211	-	-
13	Geiger, Michaela	212	-	-
14	Kalb, Bartholomäus	213	-	-
15	Götzer, Dr. Wolfgang	214	-	-
16	Rose, Dr. Klaus Theophil	215	-	-
17	Straubinger, Max	216	-	-
18	Hinsken, Ernst	217	-	-
19	Kraus, Rudolf	218	-	-
20	Zierer, Benno	219	-	-
21	Jobst, Dr. Dionys	220	-	-
22	Wittmann, Simon	221	-	-
23	Scheu, Gerhard Andreas Franz	222	-	-
24	Koschyk, Hartmut	223	-	-
25	Regenspurger, Otto	224	-	-
26	Warnke, Dr. Jürgen	225	-	-
27	Protzner, Dr. Bernd Rudolf	226	-	-
28	Spranger, Carl-Dieter	227	-	-
29	Friedrich, Dr. Gerhard	228	-	-
30	Schmidt, Christian	229	-	-
31	Wöhrl, Dagmar	230	-	-
32	Blank, Renate	231	-	-
33	Hauser, Hansgeorg	232	-	-
34	Geis, Norbert	233	-	-
35	Lintner, Eduard	234	-	-
36	Zöllner, Wolfgang	235	-	-
37	Glos, Michael	236	-	-
38	Bötsch, Dr. Wolfgang	237	-	-
39	Ruck, Dr. Christian	238	-	-
40	Oswald, Eduard	239	-	-
41	Raidel, Hans	240	-	-
42	Waigel, Dr. Theodor	241	-	-
43	Müller, Dr. Gerd	242	-	-
44	Rossmann, Kurt	243	-	-
45	Männle, Ursula	-	1	-
46	Klein, Hans	-	2	-
47	Eichhorn, Maria	-	3	-
48	Deß, Albert	-	4	-
49	Jawurek, Helmut	-	5	-
50	Keller, Peter Georg	-	6	-
51	Michelbach, Hans	-	-	1
52	Strebl, Matthäus	-	-	2
53	Wittmann, Dr. Friedrich Wilhelm	-	-	3
54	Seib, Marion	-	-	4
55	Lechner, Christa	-	-	5
56	Pongratz, Ingeborg	-	-	6
57	Findeiß, Ursula	-	-	7
58	Alex, Dr. Christian	-	-	8
59	Müller, Emilia	-	-	9
60	Pöppel, Ernst	-	-	10
61	Heckner, Ingrid	-	-	11
62	Wirth-Pfeiffer, Ursula	-	-	12
63	Altmannsberger, Erwin	-	-	13
64	Reindl, Michael	-	-	14
65	Weber, Manfred	-	-	15
66	Kaminski, Walter	-	-	16
67	Hofbauer, Klaus	-	-	17
68	Enghuber, Heinz	-	-	18
69	Schulz-Klingauf, Hans-Viktor	-	-	19

**Noch: Anhang 1. Direkt bzw. über Landesliste gewählte Bewerber
sowie Listennachfolger in Bayern nach Parteien**

Lfd. Nr.	N a m e	Gewählt		Listen- nach- folger
		im Wahlkreis Nr.	über Landesliste	
			lfd. Nummer	

2. Sozialdemokratische Partei Deutschlands (SPD)

1	Mascher, Ulrike	203	-	-
2	Verheugen, Günter	-	1	-
3	Skarpellis-Sperk, Dr. Sigrid	-	2	-
4	Glötz, Dr. Peter	-	3	-
5	Stiegler, Ludwig	-	4	-
6	Mattischeck, Heide	-	5	-
7	Kolbow, Walter	-	6	-
8	Simm, Erika	-	7	-
9	Leidinger, Robert	-	8	-
10	Kastner, Susanne	-	9	-
11	Pfaff, Prof. Dr. Martin	-	10	-
12	Titze-Stecher, Uta	-	11	-
13	Schmidbauer, Horst	-	12	-
14	Wolf, Hanna	-	13	-
15	Büttner, Hans	-	14	-
16	Wohlleben, Verena Ingeburg	-	15	-
17	Kubatschka, Horst	-	16	-
18	Ernstberger, Petra Beate	-	17	-
19	Schilly, Otto Georg	-	18	-
20	Fograscher, Gabriele Susanne	-	19	-
21	Hiksch, Uwe	-	20	-
22	Wright, Heidi	-	21	-
23	Gloser, Günter Alfred	-	22	-
24	Graf, Angelika Elisabeth	-	23	-
25	Pfannenstein, Georg	-	24	-
26	Irber, Brunhilde Theresia	-	25	-
27	Hofmann, Frank Walter Gottfried	-	26	-
28	Teuchner, Jella	-	27	-
29	Barthel, Klaus	-	28	-
30	Rupprecht, Marlene	-	-	1
31	Herrnleben, Hans-Ludwig Rainer	-	-	2
32	Gericke, Christine	-	-	3
33	Strobl, Reinhold Stefan	-	-	4
34	Geiger, Hermann	-	-	5
35	Fries, Walter	-	-	6
36	Bender, Achim Ludwig Erwin	-	-	7
37	Schurer, Ewald	-	-	8
38	Unger, Kurt	-	-	9
39	Seeliger, Reinhard Alexander	-	-	10
40	Elsberger, Günter Franz Xaver	-	-	11
41	Heeb, Manfred	-	-	12
42	Dirnberger, Bernhard Ludwig	-	-	13
43	Rabenstein, Dr. Christoph	-	-	14
44	Damaschke, Kurt	-	-	15
45	Twardy, Dr. Franz	-	-	16
46	Gebhart, Roswitha	-	-	17
47	Freund, Bernd Rüdiger	-	-	18
48	Haller-Trepesch, Andrea Dorothea	-	-	19
49	Wolbergs, Joachim	-	-	20
50	Kirzinger, Margit	-	-	21
51	Taubenberger, Bernhard	-	-	22

**Noch: Anhang 1. Direkt bzw. über Landesliste gewählte Bewerber
sowie Listennachfolger in Bayern nach Parteien**

Lfd. Nr.	N a m e	Gewählt		Listen- nach- folger
		im Wahlkreis Nr.	Über Landesliste	
			lfd. Nummer	
3. Freie Demokratische Partei (F.D.P.)				
1	Stadler, Dr. Maximilian Josef	-	1	-
2	Leutheusser-Schnarrenberger, Sabine	-	2	-
3	Schmalz-Jacobsen, Cornelia	-	3	-
4	Irmer, Ulrich	-	4	-
5	Friedrich, Horst	-	5	-
6	Braun, Hildebrecht	-	6	-
7	Metzner, Helmut Baptist	-	-	1
8	Paix, Elke	-	-	2
9	Kroiß, Dr. Maximilian Georg	-	-	3
10	Fröhlich, Hubert	-	-	4
11	Rind, Hermann	-	-	5
12	Mattar, Dr. Michael	-	-	6
13	Sauren, Michael	-	-	7
14	Gilch-Streck, Heidi	-	-	8
15	Scheermeßer, Dr. Hartmut Friedrich	-	-	9
16	Robitschko, Ernst	-	-	10
17	Eymer, Wolfgang	-	-	11
18	Schmidt, Axel	-	-	12
19	Walter, Uli Adolf	-	-	13
20	Freiberger, Wolfgang	-	-	14
21	Baier, Norbert	-	-	15
22	Rehborn, Elmar	-	-	16
23	Gummersbach, Jochem Wilhelm	-	-	17
24	Rehbock, Dr. Klaus	-	-	18
25	Hirsch, Berndt Michael	-	-	19
26	Hottnier, Wolfgang	-	-	20
27	Erndt, Helmut Karl	-	-	21
28	Nobis, Walter	-	-	22
29	Kremser, Ulrich	-	-	23
30	Rohr, Wolfgang	-	-	24
31	Bless-Raab, Waltraud Hedwig	-	-	25
32	Neuhoff, Horst Dieter	-	-	26
33	Manz, Robert	-	-	27
34	Mull, Georg-Roland	-	-	28
35	Heinrichs, Rolf	-	-	29
36	Zetzsche, Peter	-	-	30
37	Gerstner, Karl	-	-	31
38	Kass, Udo	-	-	32
39	Döring, Helmut	-	-	33
40	Treiber, Norbert	-	-	34
41	Oppenauer, Johannes	-	-	35
42	Jacobi, Rita	-	-	36
43	Kobinger, Franz Eduard	-	-	37
44	Splitgerber, Ingrid	-	-	38
45	Lohmann, Waltraud-Charlotte Margarete	-	-	39
46	Sekora, Franz Dieter	-	-	40
47	Breil, Klaus Berthold Franz	-	-	41

**Noch: Anhang 1. Direkt bzw. über Landesliste gewählte Bewerber
sowie Listennachfolger in Bayern nach Parteien**

Lfd. Nr.	N a m e	Gewählt		Listen- nach- folger
		im Wahlkreis Nr.	über Landesliste	
			lfd. Nummer	

4. BÜNDNIS 90/DIE GRÜNEN (GRÜNE)

1	Scheel, Christine Doris Johanna	-	1	-
2	Häfner, Gerald	-	2	-
3	Saibold, Halo	-	3	-
4	Schmidt, Albert	-	4	-
5	Altmann, Elisabeth	-	5	-
6	Wilhelm, Helmut	-	6	-
7	Schlumberger-Dogu, Lili	-	-	1
8	Weiss, Michael	-	-	2
9	Floegel, Gisela	-	-	3
10	Schramm, Hans-Günther	-	-	4
11	Gahn, Roswitha	-	-	5
12	Wettach, Dr. Theodor	-	-	6
13	Deinbeck, Jutta	-	-	7
14	Fürst, Robert	-	-	8
15	Huber, Else	-	-	9
16	Suhr, Heinz	-	-	10
17	Bärman-Thümmel, Kirsten	-	-	11
18	Albrecht, Josef	-	-	12
19	Ableitner, Maritta	-	-	13
20	Loßmann, Matthias	-	-	14
21	Ach, Marianne	-	-	15
22	Schnieders-Kokenge, Wolbertus	-	-	16
23	Lueg, Ortrud	-	-	17
24	Erlor, Wolfgang	-	-	18

**Noch: Anhang 1. Direkt bzw. über Landesliste gewählte Bewerber
sowie Listennachfolger in Bayern nach Parteien**

Lfd. Nr.	N a m e	Gewählt		Listen- nach- folger
		im Wahlkreis Nr.	Über Landesliste	
			lfd. Nummer	

5. Partei des Demokratischen Sozialismus (PDS)

1	Bulling-Schröter, Eva-Maria	-	1	-
2	Seyfarth, Dr. Tigris	-	-	1
3	Putz, Jolanthe	-	-	2
4	Münch (Künstlername: Kühn), August	-	-	3
5	Götz, Brigitte Margarethe	-	-	4
6	Klemm, Gernot	-	-	5
7	Harmuth-Krauß, Petra	-	-	6
8	Sommer, Heribert Albert	-	-	7
9	Nagel, Monika	-	-	8
10	Berndt, Wolfgang	-	-	9
11	Ströhlein, Werner	-	-	10
12	Schmidt, Dr. Eberhard	-	-	11
13	Mottier, Martin	-	-	12
14	Schrag, Eduard	-	-	13

Anhang 2. Alphabetisches Verzeichnis der Gewählten in Bayern

Lfd. Nr.	Name — Beruf	Geburtsjahr — Geburtsort	Anschrift	Wahl- vor- schlag	Gewählt	
					im Wahlkr. (Nr./Name)	auf Landesliste (LL)
1	Altmann, Elisabeth Lehrerin	1943 Immenstadt i.Allgäu	Weinbergstr. 3 91224 Hohenstadt	GRÜNE	LL	
2	Barthel, Klaus Gewerkschaftssekretär	1955 München	Alte Str. 24 82431 Kochel a.See	SPD	LL	
3	Blank, Renate Einzelhändlerin, MdB	1941 Nürnberg	Castellstr. 25 90451 Nürnberg	CSU	231 Nürnberg-Süd	
4	Bötsch, Dr. Wolfgang Bundesminister, MdB	1938 Bad Kreuznach	Barbarastr. 32 97074 Würzburg	CSU	237 Würzburg	
5	Braun, Hildebrecht Rechtsanwalt	1944 Neuendattelsau	Linderhofstr. 4 81377 München	F.D.P.	LL	
6	Büttner, Hans Journalist, MdB	1944 Ingolstadt	Morgensternstr. 37 85055 Ingolstadt	SPD	LL	
7	Bulling-Schröter, Eva-Maria Schlosserin	1956 Ingolstadt	Münchener Str. 243 85051 Ingolstadt	PDS	LL	
8	Deß, Albert Landwirtschaftsmeister, MdB	1947 Röckersbühl	Röckersbühl 30 92361 Berngau	CSU	LL	
9	Eichhorn, Maria MdB	1948 Obertraubling	Am Sonnblück 25 93083 Obertraubling	CSU	LL	
10	Ernstberger, Petra Beate Wiss. Mitarbeiterin	1955 Renscheid	Mitterteicher Str. 6 95679 Waldershof	SPD	LL	
11	Faltlhauser, Dr. Kurt Geschäftsführer, MdB	1940 München	Nußbäherstr. 18 80997 München	CSU	207 München-West	
12	Fograscher, Gabriele Susanne Erzieherin	1957 Nördlingen	Richard-Wagner-Str. 19 86720 Nördlingen	SPD	LL	
13	Frankenhauser, Herbert Industrie Kaufmann, MdB	1945 München	Kiefernstr. 14 81549 München	CSU	205 München-Ost	
14	Friedrich, Dr. Gerhard Rechtsanwalt, MdB	1948 Gunzenhausen	Enggleis 14 91058 Erlangen	CSU	228 Erlangen	
15	Friedrich, Horst Betriebswirt, MdB	1950 Bayreuth	Tizianweg 6 95445 Bayreuth	F.D.P.	LL	
16	Geiger, Michaela Parl. Staatssekretärin, MdB	1943 Oberammergau	Unterer Birnberg 2 82418 Riegsee	CSU	212 Weilheim	
17	Geis, Norbert MdB	1939 Großwallstadt	Am Sägewerk 3 63828 Kleinkahl	CSU	233 Aschaffenburg	
18	Glos, Michael MdB	1944 Brünnau	Hauptstr. 7 97357 Prichsenstadt	CSU	236 Schweinfurt	
19	Gloser, Günter Alfred Verwaltungsjurist	1950 Nürnberg	Dortmunder Str. 87 90425 Nürnberg	SPD	LL	
20	Glötz, Dr. Peter Kommunikationswissenschaftler, MdB	1939 Eger	Kaiserstr. 25 80801 München	SPD	LL	
21	Götzer, Dr. Wolfgang Rechtsanwalt, MdB	1955 Landshut	Englbergweg 81 84036 Landshut	CSU	214 Landshut	
22	Graf, Angelika Elisabeth Programmiererin	1947 München	Obergrünthal 34 83064 Raubling	SPD	LL	
23	Gröbl, Wolfgang Parl. Staatssekretär, MdB	1941 Erfurt	Bernloch 83627 Warngau	CSU	210 Starnberg	
24	Häfner, Gerald Waldorflehrer	1956 München	Fuststr. 5 80638 München	GRÜNE	LL	
25	Hasselfeldt, Gerda Bundesministerin a.D., MdB	1950 Straubing	Rodelbahnstr. 19 82223 Eichenau	CSU	201 Fürstenfeldbruck	
26	Hauser, Hansgeorg Dipl.-Kaufmann, Steuerberater, MdB	1943 Rednitzhembach	Bahnhofstr. 3 91126 Rednitzhembach	CSU	232 Roth	
27	Hicksch, Uwe Industrie Kaufmann	1964 Coburg	Dr.-Erhard-Messmer-Str. 13 96337 Ludwigsstadt	SPD	LL	
28	Hinsken, Ernst Bäckermeister, MdB	1943 Plattling	Tempelhofstr. 3 94353 Haibach	CSU	217 Straubing	
29	Hofmann, Frank Walter Gottfried Kriminaloberst, Dipl.-Volkswirt	1949 Schweinfurt	Erlachweg 31 97332 Volkach	SPD	LL	
30	Hollerith, Josef MdB	1955 München	Holzfeldweg 2 85646 Anzing	CSU	199 Altötting	
31	Irber, Brunhilde Theresia Verwaltungsangestellte	1948 Pleinting	Johann-Fischer-Str. 13 94486 Osterhofen	SPD	LL	

Noch: Anhang 2. Alphabetisches Verzeichnis der Gewählten in Bayern

Lfd. Nr.	Name — Beruf	Geburtsjahr — Geburtsort	Anschrift	Wahl- vor- schlag	Gewählt	
					im Wahlkr. (Nr./Name)	auf Landesliste (LL)
32	Irmer, Ulrich Rechtsanwalt, MdB	1939 Bochum	Konradstr. 10 80801 München	F.D.P.	LL	
33	Jamurek, Helmut Student	1963 Neumarkt i.d.OPf.	Eggenstr. 18 92318 Neumarkt i.d.OPf.	CSU	LL	
34	Jobst, Dr. Dionys Rechtsanwalt, MdB	1927 Teublitz	Frankengraben 2 93158 Teublitz	CSU	220 Schwandorf	
35	Kalb, Bartholomäus MdB	1949 Mamming	Sommerfeldstr. 11 94550 Künzing	CSU	213 Deggendorf	
36	Kastner, Susanne Religionslehrerin, MdB	1946 Karlstadt a.Main	Kellerstr. 9 56126 Maroldsweisach	SPD	LL	
37	Keller, Peter Georg Dipl.-Ingenieur (FH), M.A., MdB	1937 Würzburg	Gassenwiese 17 97225 Zelligen	CSU	LL	
38	Klein, Hans Journalist, MdB	1931 Mährisch-Schönberg	Stielerstr. 3 80336 München	CSU	LL	
39	Kolbow, Walter Verwaltungsjurist, MdB	1944 Spittal	Gertraud-Rostosky-Str. 36 97082 Würzburg	SPD	LL	
40	Koschyk, Hartmut Ltd. Angestellter, MdB	1959 Forchheim	Hugo-Post-Str. 14 91301 Forchheim	CSU	223 Bayreuth	
41	Kraus, Rudolf Parl. Staatssekretär, MdB	1941 Amberg	Buchenweg 30 92253 Schnaittenbach	CSU	218 Amberg	
42	Kubatschka, Horst Ingenieur, MdB	1941 Bielitz	Weilerstr. 35 84032 Landshut	SPD	LL	
43	Leidinger, Robert Oberstleutnant a.D., MdB	1941 Passau	Eschenweg 2 94351 Feldkirchen	SPD	LL	
44	Leutheusser-Schnarrenberger, Sabine Bundesministerin der Justiz, MdB	1951 Minden	Possenhofener Str. 45 82319 Starnberg	F.D.P.	LL	
45	Lintner, Eduard Parl. Staatssekretär, MdB	1944 Marktlangendorf	Eichhornstr. 9 97702 Münnerstadt	CSU	234 Bad Kissingen	
46	Männle, Ursula Professorin, MdB	1944 Ludwigshafen	Zugspitzstr. 21 82327 Tutzing	CSU	LL	
47	Mascher, Ulrike Versicherungsangestellte, MdB	1938 München	Schraudolphstr. 18 80799 München	SPD	203 München-Mitte	
48	Mattischeck, Heide MdB	1939 Berlin	Universitätsstr. 48 91054 Erlangen	SPD	LL	
49	Mayer, Dr. Martin MdB	1941 Siegertsbrunn	Am Baumgarten 5 85635 Höhenkirchen-Siegertsbrunn	CSU	208 München-Land	
50	Müller, Dr. Gerd Dipl.-Wirtschaftspädagoge	1955 Krumbach	Neisser Str. 5 87437 Kempten (Allgäu)	CSU	242 Oberallgäu	
51	Oswald, Eduard MdB	1947 Augsburg	Waldweg 18 86424 Dinkelscherben	CSU	239 Augsburg-Land	
52	Pfaff, Prof. Dr. Martin Universitätsprofessor, MdB	1939 Tevel	Haldenweg 23 86391 Stadtbergen	SPD	LL	
53	Pfannenstein, Georg Elektromeister	1943 Weiden i.d.OPf.	Eichenweg 13 92536 Pfreimd	SPD	LL	
54	Probst, Dr. Albert Max MdB	1931 Garching b.München	St.-Severin-Str. 14 85748 Garching b.München	CSU	200 Freising	
55	Protzner, Dr. Bernd Rudolf MdB	1952 Kulmbach	Lorenz-Sandler-Str. 4 95326 Kulmbach	CSU	226 Kulmbach	
56	Raidel, Hans MdB	1941 Lechnitz	Lessingstr. 1 86732 Oettingen i.Bay.	CSU	240 Donau-Ries	
57	Ramsauer, Dr. Peter Dipl.-Kaufmann, Müllermeister, MdB	1954 München	Mühlenstr. 1 83374 Traunwalchen	CSU	211 Traunstein	
58	Regenspurger, Otto Postoberinspektor a.D., MdB	1939 Untersiema	Pyramidenweg 9 96253 Untersiema	CSU	224 Coburg	
59	Riedl, Dr. Erich Oberpostdirektor a.D., MdB	1933 Eger	Geroldseckstr. 14 81375 München	CSU	206 München-Süd	
60	Rose, Dr. Klaus Theophil MdB	1941 Augsburg	Thomastr. 11a 94474 Vilshofen	CSU	215 Passau	
61	Rossmann, Kurt Dipl.-Verwaltungswirt, MdB	1944 Raase	Augsburger Str. 23 87616 Marktoberdorf	CSU	243 Ostallgäu	
62	Ruck, Dr. Christian MdB	1954 Augsburg	Oblatterwallstr. 38 86153 Augsburg	CSU	238 Augsburg-Stadt	

Noch: Anhang 2. Alphabetisches Verzeichnis der Gewählten in Bayern

Lfd. Nr.	Name — Beruf	Geburtsjahr — Geburtsort	Anschrift	Wahl- vor- schlag	Gewählt	
					im Wahlkr. (Nr./Name)	auf Landesliste (LL)
63	Saibold, Halo Gesundheitsberaterin	1943 Bamkau	Am Käserberg 1 94501 Aldersbach	GRÜNE	LL	
64	Scheel, Christina Doris Johanna Mdl.	1956 Aschaffenburg	Maagstr. 43 63825 Schöllkrippen	GRÜNE	LL	
65	Schau, Gerhard Andreas Frenz Oberragierungsrat a.D., MdB	1943 Brandenburg/Havel	Anna-Leite 18 91365 Weilersbach	CSU	222 Bamberg	
66	Schily, Otto Georg Rechtsanwalt, MdB	1892 Bochum	Brunnhildenstr. 35 85579 Neubiberg	SPD	LL	
67	Schmalz-Jacobsen, Cornelia Journalistin, MdB	1934 Berlin	Blutenburgstr. 38 80635 München	F.D.P.	LL	
68	Schmidbauer, Horst Industrie Kaufmann, MdB	1940 Nürnberg	Brunnsauer Str. 7 90453 Nürnberg	SPD	LL	
69	Schmidt, Albert Lehrer	1951 Uffenheim	Pfünzer Str. 17 85122 Hitzhofen	GRÜNE	LL	
70	Schmidt, Christian Rechtsanwalt, MdB	1857 Oberzenn	Billingenanlage 2 90766 Fürth	CSU	228 Fürth	
71	Schofer, Horst Bundesminister, MdB	1849 Ingolstadt	Kornstr. 10b 85049 Ingolstadt	CSU	202 Ingolstadt	
72	Sinn, Erika Richterin, MdB	1940 Schluckenau	Lübelstr. 5 93053 Regensburg	SPD	LL	
73	Singhammer, Johannes Ministerialrat	1953 München	Carl-Orff-Bogen 104 80829 München	CSU	204 München-Nord	
74	Skerpelle-Spart, Dr. Sigrid Dipl.-Volkswirtin, MdB	1945 Freg	Buchenweg 8 87459 Pfronten	SPD	LL	
75	Spranger, Carl-Dieter Bundesminister, MdB	1898 Leipzig	Ulrichstr. 18 91522 Ansbach	CSU	227 Ansbach	
76	Stadler, Dr. Maximilian Josef Richter am Oberlandesgericht	1948 Passau	Hochlandweg 7 94035 Passau	F.D.P.	LL	
77	Stiegler, Ludwig Rechtsanwalt, MdB	1914 Parsberg	Winterte Zwinger 8 92537 Weiden i.d.OPf.	SPD	LL	
78	Straubinger, Max Vers.-Fachmann, Landwirtschaftsminister	1884 Oberlücken	Obere Dorfstr. 2 94236 Simbach	CSU	216 Rottal-Inn	
79	Teuchner, Jella Gewerkschaftssekretärin	1956 Gelsenkirchen	Neuweg 2 94121 Salzweg	SPD	LL	
80	Titze-Stecher, Uta MdB	1942 Posen	Kronmoosstr. 31 85757 Karlsfeld	SPD	LL	
81	Vanheugen, Günter Bundesgeschäftsführer, MdB	1944 Bad Kreuznach	Mühlfeld 16 95325 Kulmbach	SPD	LL	
82	Wagel, Dr. Theodor Bundesminister, MdB	1899 Gerröhr	Hauptstr. 63 93519 Uresberg	CSU	241 Neu-Ulm	
83	Wanke, Dr. Jürgen Rechtsanwalt, MdB	1932 Berlin	Fürstenerstr. 20a 85109 Seib	CSU	226 Hof	
84	Wielhelm, Helmut Richter	1948 Regensburg	Terrassenweg 4 92224 Amberg	GRÜNE	LL	
85	Wittmann, Simon Studienrat a.D., MdB	1947 Tümmersberg	Tiefe Gasse 10 92725 Tümmersberg	CSU	221 Weiden	
86	Wühl, Bogner Rechtsanwältin	1954 Nürnberg	Stuthersbüchler Str. 24a 90491 Nürnberg	CSU	230 Nürnberg-Nord	
87	Wühlken, Verena Ingeburg Stärkekauffrau, MdB	1944 Königsberg	Waldenburger Str. 10 91207 Lauf a.d.Pegnitz	SPD	LL	
88	Wulf, Hanna MdB	1935 Münster	Wittenkircher Str. 4 81247 München	SPD	LL	
89	Wright, Heidi Rechtsanwaltsgehilfin	1951 Maimbuchenthal	Wiesenweg 5 95320 Eichenfeld	SPD	LL	
90	Zeitmann, Wolfgang Hans Rudolf Eugen MdB	1941 Prien a.Chiemsee	Mittelsweg 18 85238 Bernau a.Chiemsee	CSU	209 Rosenheim	
91	Zierer, Benno Fahrspektheiter a.D., MdB	1924 Lintach	Eintrichter Kap 19 93065 Obertraubling	CSU	219 Regensburg	
92	Zeller, Wolfgang Dipl.-Ingenieur (FH), MdB	1942 Oberndorf a.Main	Am Getheng 22 94765 Oberndorf a.Main	CSU	235 Main-Speersert	

Anhang 3. Wahlbeteiligung und Ver

3.1

Gegenstand der Nachweisung	Einheit	Jahr	Bundesgebiet	Schleswig-Holstein	Hamburg	Niedersachsen	Bremen	Nordrhein-Westfalen	Hessen	Rheinland-Pfalz	Baden-Württemberg
Wahlberechtigte	Anz.	1994	60452009	2113279	1241912	5886587	510027	13089684	4290259	2985384	7204997
	Anz.	1990	60436560	2085858	1263637	5765060	523471	13098236	4294116	2935588	7121831
Wähler	Anz.	1994	47737999	1708851	990362	4816698	400609	10716504	3532885	2456152	5742579
	Anz.	1990	46995915	1639537	988556	4643874	400467	10310531	3484107	2397054	5515393
Wahlbeteiligung	%	1994	79,0	80,9	79,7	81,8	78,5	81,9	82,3	82,3	79,7
	%	1990	77,8	78,6	78,2	80,6	76,5	78,7	81,1	81,7	77,4
Ungültige Erststimmen	Anz.	1994	788643	19267	8739	51539	6126	249476	58031	44427	87013
	Anz.	1990	720890	18104	9590	46755	4780	124223	54462	45307	94671
	%	1994	1,7	1,1	0,9	1,1	1,5	2,3	1,6	1,8	1,5
	%	1990	1,5	1,1	1,0	1,0	1,2	1,2	1,6	1,9	1,7
Gültige Erststimmen	Anz.	1994	46949356	1689584	981623	4765159	394483	10467028	3474854	2411725	5655566
	Anz.	1990	46274925	1621433	978966	4597119	395687	10186308	3429645	2351747	5420722
CDU	Anz.	1994	17473325	772232	374074	2155399	129706	4403333	1565856	1132006	2745742
	Anz.	1990	17707574	746880	380892	2124938	127419	4314743	1505495	1098953	2667311
	%	1994	37,2	45,7	38,1	45,2	32,9	42,1	45,1	46,9	48,5
	%	1990	38,3	46,1	38,9	46,2	32,2	42,4	43,9	46,7	49,2
SPD	Anz.	1994	17966813	722451	413528	2078986	187911	4771714	1387811	974959	1875345
	Anz.	1990	16279980	668086	429035	1872767	175297	4398704	1391642	900973	1644692
	%	1994	38,3	42,8	42,1	43,6	47,6	45,6	39,9	40,4	33,2
	%	1990	35,2	41,2	43,8	40,7	44,3	43,2	40,6	38,3	30,3
F.D.P.	Anz.	1994	1558185	51301	29487	152398	15089	343411	118068	88872	250324
	Anz.	1990	3595135	110460	71578	294841	35859	692025	232509	168221	432526
	%	1994	3,3	3,0	3,0	3,2	3,8	3,3	3,4	3,7	4,4
	%	1990	7,8	6,8	7,3	6,4	9,1	6,8	6,8	7,2	8,0
CSU	Anz.	1994	3657627	-	-	-	-	-	-	-	-
	Anz.	1990	3423904	-	-	-	-	-	-	-	-
	%	1994	7,8	-	-	-	-	-	-	-	-
	%	1990	7,4	-	-	-	-	-	-	-	-
GRÜNE	Anz.	1994	3037902	119810	123455	274378	40456	691924	274869	151182	468947
	Anz.	1990	2037885	65062	60713	222755	37558	523549	197897	114467	368855
	%	1994	6,5	7,1	12,6	5,8	10,3	6,6	7,9	6,3	8,3
	%	1990	4,4	4,1	6,2	4,8	9,5	5,1	5,8	4,9	6,8
PDS	Anz.	1994	1920420	-	10321	20888	7850	44883	21621	1181	18698
	Anz.	1990	1049245	-	-	245	-	-	-	-	-
	%	1994	4,1	-	1,1	0,4	2,0	0,4	0,6	0,0	0,3
	%	1990	2,3	-	-	0,0	-	-	-	-	-
REP	Anz.	1994	787757	15269	17337	49458	7421	127577	77607	39381	179655
	Anz.	1990	767652	19022	17308	34483	8782	109480	43924	38223	163521
	%	1994	1,7	0,9	1,8	1,0	1,9	1,2	2,2	1,6	3,2
	%	1990	1,7	1,2	1,8	0,8	2,2	1,1	1,3	1,6	3,0
APD	Anz.	1994	1654	1122	-	-	-	-	-	-	-
	%	1994	0,0	0,1	-	-	-	-	-	-	-
BP	Anz.	1994	3324	-	-	-	-	-	-	-	-
	Anz.	1990	10836	-	-	-	-	-	-	-	-
	%	1994	0,0	-	-	-	-	-	-	-	-
	%	1990	0,0	-	-	-	-	-	-	-	-
Solidarität	Anz.	1994	8032	-	-	2277	-	1728	276	332	-
	Anz.	1990	746	-	-	-	-	265	30	-	-
	%	1994	0,0	-	-	0,0	-	0,0	0,0	0,0	-
	%	1990	0,0	-	-	-	-	0,0	0,0	-	-
BSA	Anz.	1994	-	-	-	-	-	-	-	-	-
	Anz.	1990	214	-	-	-	-	40	-	-	-
	%	1994	-	-	-	-	-	-	-	-	-
	%	1990	0,0	-	-	-	-	0,0	-	-	-
LIGA	Anz.	1994	3788	-	-	-	-	-	-	-	400
	Anz.	1990	8667	-	-	-	-	-	-	-	721
	%	1994	0,0	-	-	-	-	-	-	-	0,0
	%	1990	0,0	-	-	-	-	-	-	-	0,0
CM	Anz.	1994	3559	-	-	242	-	1807	-	1831	1679
	Anz.	1990	9824	163	1140	1464	-	4052	965	1396	1644
	%	1994	0,0	-	0,1	0,0	-	0,0	-	0,0	0,0
	%	1990	0,0	0,0	0,1	0,0	-	0,0	0,0	0,1	0,0
ZENTRUM	Anz.	1994	1489	-	-	-	-	1489	-	-	-
	%	1994	0,0	-	-	-	-	0,0	-	-	-
GRAUE	Anz.	1994	178450	-	10658	14107	1958	51844	12152	1476	19560
	Anz.	1990	218412	3037	14817	18240	8493	69577	16437	5367	15081
	%	1994	0,4	-	1,1	0,3	0,5	0,5	0,3	0,1	0,3
	%	1990	0,5	0,2	1,5	0,4	2,1	0,7	0,5	0,2	0,3
NATURGESETZ	Anz.	1994	59087	2450	1263	6986	883	6039	8337	8631	8761
	%	1994	0,1	0,1	0,1	0,1	0,2	0,1	0,2	0,4	0,2
MLPD	Anz.	1994	4932	-	271	-	-	2101	-	-	1847
	%	1994	0,0	-	0,0	-	-	0,0	-	-	0,0
BDP	Anz.	1994	200138	2633	1127	6448	-	8823	4137	9804	52699
	Anz.	1990	243469	2750	-	4653	-	35549	11504	15413	67061
	%	1994	0,4	0,2	0,1	0,1	-	0,1	0,1	0,4	0,9
	%	1990	0,5	0,2	-	0,1	-	0,3	0,3	0,7	1,2

Quelle: Bundeswahlleiter.

teilung der gültigen Stimmen nach Ländern

Erststimmen

Bayern	Saarland	Berlin	Mecklenburg -Vorpommern	Brandenburg	Sachsen- Anhalt	Thüringen	Sachsen	Jahr	Ein- heit	Gegenstand der Nachweisung
8767500 8623570	838131 848363	2505857 2537310	1379175 1419144	1934963 1965198	2156706 2237790	1955566 2000644	3591962 3716744	1994 1990	Anz. Anz.	Nahlberechtigte
6744161 6419744	699992 721699	1970458 2043894	1004208 1005654	1383467 1449866	1518973 1615723	1464137 1527450	2587963 2932366	1994 1990	Anz. Anz.	Wähler
76,9 74,4	83,5 85,1	78,6 80,6	72,8 70,9	71,5 73,8	70,4 72,2	74,9 76,3	72,0 76,2	1994 1990	% %	Wahlbeteiligung
68285 80145 1,0 1,2	30551 13187 4,4 1,8	21779 55837 1,1 2,7	23945 29435 2,4 2,9	16759 26419 1,2 1,8	19573 29974 1,3 1,9	40874 27264 2,8 1,8	42259 60837 1,6 2,1	1994 1990 1994 1990	Anz. Anz. % %	Ungültige Erststimmen
6675376 6339599	659441 708512	1948679 1988057	980263 976219	1366708 1423447	1499400 1585749	1423263 1500186	2545704 2771529	1994 1990	Anz. Anz.	Gültige Erststimmen
- - - -	265450 275887 39,7 38,9	641035 805578 32,9 40,5	394665 424217 40,3 43,5	385043 522572 28,2 36,7	596278 624431 39,8 39,4	610319 688118 42,9 45,9	1302187 1400140 51,2 50,5	1994 1990 1994 1990	Anz. Anz. % %	CDU
2050232 1748868 30,7 27,6	338950 366060 50,6 51,7	686747 657066 35,2 33,1	293742 300398 30,0 30,8	624803 487426 45,7 34,2	512425 399221 34,2 25,2	449779 338924 31,6 22,3	597370 505821 23,5 18,3	1994 1990 1994 1990	Anz. Anz. % %	SPD
206814 377699 3,1 6,0	13187 34273 2,0 4,8	46247 152005 2,4 7,6	25585 99356 2,6 10,2	30520 125296 2,2 8,8	52794 279316 3,5 17,6	48149 194772 3,4 13,0	85939 294399 3,4 10,6	1994 1990 1994 1990	Anz. Anz. % %	F.D.P.
3657627 3423904 54,8 54,0	- - - -	- - - -	- - - -	- - - -	- - - -	- - - -	- - - -	1994 1990 1994 1990	Anz. Anz. % %	CSU
402398 343930 6,0 5,4	28582 19192 4,3 2,7	174265 82907 8,9 4,2	12492 - 1,3 -	43589 - 3,2 -	56920 - 3,8 -	67211 - 4,7 -	107424 - 4,2 -	1994 1990 1994 1990	Anz. Anz. % %	GRÜNE
15120 182 0,2 0,0	2369 - 0,4 -	326446 198786 16,8 10,0	239040 138264 24,4 14,2	276820 167366 20,3 11,8	264007 158333 17,6 10,0	233320 132636 16,4 8,8	437856 253433 17,2 9,1	1994 1990 1994 1990	Anz. Anz. % %	PDS
194843 277272 2,9 4,4	10633 - 1,6 -	32698 50360 1,7 2,5	8777 - 0,9 -	1194 - 0,1 -	12861 - 0,9 -	9864 2967 0,7 0,2	3182 2310 0,1 0,1	1994 1990 1994 1990	Anz. Anz. % %	REP
- -	532 0,1	- -	- -	- -	- -	- -	- -	1994 1994	Anz. %	APD
3324 10836 0,0 0,2	- - - -	- - - -	- - - -	- - - -	- - - -	- - - -	- - - -	1994 1990 1994 1990	Anz. Anz. % %	BP
2817 451 0,0 0,0	- - - -	- - - -	- - - -	- - - -	- - - -	- - - -	602 - 0,0 -	1994 1990 1994 1990	Anz. Anz. % %	Solidarität
- - -	- - -	- - -	- - -	- - -	- - -	- - -	- 174 0,0	1994 1990 1994 1990	Anz. Anz. % %	BSA
3388 2778 0,1 0,0	- - - -	- - - -	- - - -	- - - -	- - - -	- - - -	- 5167 - 0,2	1994 1990 1994 1990	Anz. Anz. % %	LIGA
- - -	- - -	- - -	- - -	- - -	- - -	- - -	- - -	1994 1990 1994 1990	Anz. Anz. % %	CM
- -	- -	- -	- -	- -	- -	- -	- -	1994 1994	Anz. %	ZENTRUM
12347 23768 0,2 0,4	5563 5800 0,8 0,8	32565 19430 1,7 1,0	4289 - 0,4 -	2764 - 0,2 -	3008 3303 0,2 0,2	1937 6089 0,1 0,4	4222 9975 0,2 0,4	1994 1990 1994 1990	Anz. Anz. % %	GRAUE
7941 0,1	4175 0,8	1360 0,1	1134 0,1	1127 0,1	- -	- -	- -	1994 1994	Anz. %	NATURGESETZ
267 0,0	- -	320 0,0	- -	- -	- -	- -	126 0,0	1994 1994	Anz. %	MLPD
107105 98928 1,8 1,8	- 2702 - 0,4	4476 3911 0,2 0,2	539 - 0,1 -	848 - 0,1 -	- - - -	1439 - - 0,1	- - - -	1994 1990 1994 1990	Anz. Anz. % %	BÖP

Noch: Anhang 3. Wahlbeteiligung und Ver

Noch: 3.1

Gegenstand der Nachweisung	Ein- heit	Jahr	Bundes- gebiet	Schles- wig- Holstein	Hamburg	Nieder- sachsen	Bremen	Nord- rhein- Westfalen	Hessen	Rhein- land- Pfalz	Baden- Württem- berg
PBC	Anz.	1994	26864	-	-	2482	-	-	2781	3070	18222
	%	1994	0,1	-	-	0,1	-	-	0,1	0,1	0,3
PASS	Anz.	1994	489	-	-	-	-	-	-	-	-
	%	1994	0,0	-	-	-	-	-	-	-	-
STATT Partei	Anz.	1994	7927	-	-	-	-	6520	939	-	-
	%	1994	0,0	-	-	-	-	0,1	0,0	-	-
BGD	Anz.	1994	107	-	-	-	-	107	-	-	-
	%	1994	0,0	-	-	-	-	0,0	-	-	-
DKP	Anz.	1994	693	347	-	-	-	-	-	-	346
	%	1994	0,0	0,0	-	-	-	-	-	-	0,0
DSU	Anz.	1994	2395	-	-	-	-	-	-	-	-
	Anz.	1990	131747	-	-	-	-	-	-	-	-
	%	1994	0,0	-	-	-	-	-	-	-	-
	%	1990	0,3	-	-	-	-	-	-	-	-
DVP	Anz.	1994	606	-	-	-	-	-	-	-	-
	%	1994	0,0	-	-	-	-	-	-	-	-
DEMOKRATEN	Anz.	1994	104	-	-	-	-	104	-	-	-
	%	1994	0,0	-	-	-	-	0,0	-	-	-
FBU	Anz.	1994	8193	-	-	-	-	594	-	-	-
	%	1994	0,0	-	-	-	-	0,0	-	-	-
FSU	Anz.	1994	467	467	-	-	-	-	-	-	-
	%	1994	0,0	0,0	-	-	-	-	-	-	-
KPD	Anz.	1994	426	-	-	-	-	-	-	-	-
	%	1994	0,0	-	-	-	-	-	-	-	-
LD	Anz.	1994	221	-	-	-	-	-	-	-	-
	%	1994	0,0	-	-	-	-	-	-	-	-
UAP	Anz.	1994	302	-	-	-	-	302	-	-	-
	%	1994	0,0	-	-	-	-	0,0	-	-	-
Übrige 1)	Anz.	1994	34080	1502	102	1110	3209	2728	400	-	14341
	Anz.	1990	789635	4973	3483	22733	2279	39324	29242	8734	60310
	%	1994	0,1	0,1	0,0	0,0	0,8	0,0	0,0	-	0,3
	%	1990	1,7	0,3	0,4	0,5	0,6	0,4	0,9	0,4	1,1

1) 1994 : Einzelbewerber bzw. Wählergruppen ; 1990 : Übrige Parteien und Einzelbewerber bzw. Wählergruppen.

teilung der gültigen Stimmen nach Ländern

Erststimmen

Bayern	Saarland	Berlin	Mecklenburg -Vorpommern	Brandenburg	Sachsen- Anhalt	Thüringen	Sachsen	Jahr	Ein- heit	Gegenstand der Nachweisung
309 0,0	-	-	-	-	-	-	-	1994 1994	Anz. %	PBC
-	-	489 0,0	-	-	-	-	-	1994 1994	Anz. %	PASS
468 0,0	-	-	-	-	-	-	-	1994 1994	Anz. %	STATT Partei
-	-	-	-	-	-	-	-	1994 1994	Anz. %	BGD
-	-	-	-	-	-	-	-	1994 1994	Anz. %	DKP
-	-	137 4979 0,0 0,3	- 4 - 0,0	- 9215 - 0,6	823 15053 0,1 0,9	- 31841 - 2,1	1435 70655 0,1 2,5	1994 1990 1994 1990	Anz. Anz. % %	DSU
-	-	-	-	-	-	-	606 0,0	1994 1994	Anz. %	DVP
-	-	-	-	-	-	-	-	1994 1994	Anz. %	DEMOKRATEN
7599 0,1	-	-	-	-	-	-	-	1994 1994	Anz. %	FBU
-	-	-	-	-	-	-	-	1994 1994	Anz. %	FSU
-	-	266 0,0	-	-	-	160 0,0	-	1994 1994	Anz. %	KPD
221 0,0	-	-	-	-	-	-	-	1994 1994	Anz. %	LD
-	-	-	-	-	-	-	-	1994 1994	Anz. %	UAP
2996 29986 0,0 0,5	- 4598 - 0,6	1628 13035 0,1 0,7	- 13980 - 1,4	- 111572 - 7,8	284 106092 0,0 6,7	1025 109839 0,1 7,3	4755 229455 0,2 8,3	1994 1990 1994 1990	Anz. Anz. % %	Übrige 1)

Gegenstand der Nachweisung	Einheit	Jahr	Bundesgebiet	Schleswig-Holstein	Hamburg	Niedersachsen	Bremen	Nordrhein-Westfalen	Hessen	Rheinland-Pfalz	Baden-Württemberg
Wahlberechtigte	Anz.	1994	60452009	2113279	1241912	5886587	510027	13089684	4290259	2985384	7204997
	Anz.	1990	60436560	2085858	1263637	5765060	523471	13088236	4294116	2935588	7121831
Wähler	Anz.	1994	47737999	1708851	990362	4816698	400609	10716504	3532885	2456152	5742579
	Anz.	1990	46995915	1639537	988556	4643874	400467	10310531	3484107	2397054	5515393
Wahlbeteiligung	%	1994	79,0	80,9	79,7	81,8	78,5	81,9	82,3	82,3	79,7
	%	1990	77,8	78,6	78,2	80,6	76,5	78,7	81,1	81,7	77,4
Ungültige Zweitstimmen	Anz.	1994	632325	15694	7562	39390	6360	202769	46983	29920	73755
	Anz.	1990	540143	14861	7829	36884	4148	103889	41102	33335	76041
	%	1994	1,3	0,9	0,8	0,8	1,6	1,9	1,3	1,2	1,3
	%	1990	1,1	0,9	0,8	0,8	1,0	1,0	1,2	1,4	1,4
Gültige Zweitstimmen	Anz.	1994	47105174	1693157	982800	4777308	394249	10513735	3485902	2426232	5668824
	Anz.	1990	46455772	1624676	980727	4606990	396319	10206642	3443005	2363719	5433352
CDU	Anz.	1994	16089960	702367	343398	1971664	119063	3997317	1417692	1061643	2451917
	Anz.	1990	17055116	705983	359333	2041367	122631	4131698	1422262	1078796	2529051
	%	1994	34,2	41,5	34,9	41,3	30,2	38,0	40,7	43,8	43,3
	%	1990	36,7	43,5	36,6	44,3	30,9	40,5	41,3	45,6	46,5
SPD	Anz.	1994	17140354	670791	389857	1938321	179311	4534820	1296788	955383	1742592
	Anz.	1990	15545366	626008	402530	1767039	168496	4195971	1308151	853144	1582957
	%	1994	36,4	39,8	39,7	40,6	45,5	43,1	37,2	39,4	30,7
	%	1990	33,5	38,5	41,0	38,4	42,5	41,1	38,0	36,1	29,1
F.D.P.	Anz.	1994	3258407	126036	71119	368180	28409	804024	283186	168475	560734
	Anz.	1990	5123233	185636	117293	474946	50630	1118967	374240	245283	667272
	%	1994	6,9	7,4	7,2	7,7	7,2	7,6	8,1	6,9	9,9
	%	1990	11,0	11,4	12,0	10,3	12,8	11,0	10,9	10,4	12,3
CSU	Anz.	1994	3427196	-	-	-	-	-	-	-	-
	Anz.	1990	3302980	-	-	-	-	-	-	-	-
	%	1994	7,3	-	-	-	-	-	-	-	-
	%	1990	7,1	-	-	-	-	-	-	-	-
GRÜNE	Anz.	1994	3424315	140353	123571	338087	43654	781405	322473	150630	544782
	Anz.	1990	1788200	65054	56906	205449	32840	440216	192110	95596	311680
	%	1994	7,3	8,3	12,6	7,1	11,1	7,4	9,3	6,2	9,6
	%	1990	3,8	4,0	5,8	4,5	8,3	4,3	5,6	4,0	5,7
PDS	Anz.	1994	2066176	18989	21996	46731	10744	102356	37268	15135	42994
	Anz.	1990	1129578	5496	10358	14903	4219	28922	13037	4263	13778
	%	1994	4,4	1,1	2,2	1,0	2,7	1,0	1,1	0,6	0,8
	%	1990	2,4	0,3	1,1	0,3	1,1	0,3	0,4	0,2	0,3
REP	Anz.	1994	875239	17731	16582	57988	6784	138553	82675	45265	175804
	Anz.	1990	987269	18823	16911	46964	8225	132830	71628	40910	174272
	%	1994	1,9	1,0	1,7	1,2	1,7	1,3	2,4	1,9	3,1
	%	1990	2,1	1,2	1,7	1,0	2,1	1,3	2,1	1,7	3,2
APD	Anz.	1994	21533	-	-	-	-	-	-	-	21533
	%	1994	0,0	-	-	-	-	-	-	-	0,4
BP	Anz.	1994	42491	-	-	-	-	-	-	-	-
	Anz.	1990	31315	-	-	-	-	-	-	-	-
	%	1994	0,1	-	-	-	-	-	-	-	-
	%	1990	0,1	-	-	-	-	-	-	-	-
Solidarität	Anz.	1994	8103	-	-	1222	-	1850	1341	-	872
	Anz.	1990	4687	-	-	-	-	1108	-	-	1622
	%	1994	0,0	-	-	0,0	-	0,0	0,0	-	0,0
	%	1990	0,0	-	-	-	-	0,0	-	-	0,0
BSA	Anz.	1994	1285	-	-	-	-	1013	-	-	-
	Anz.	1990	826	-	-	-	-	-	-	-	-
	%	1994	0,0	-	-	-	-	0,0	-	-	-
	%	1990	0,0	-	-	-	-	-	-	-	-
LIGA	Anz.	1994	5195	-	-	-	-	-	-	-	-
	Anz.	1990	39640	-	-	-	-	-	-	-	14996
	%	1994	0,0	-	-	-	-	-	-	-	-
	%	1990	0,1	-	-	-	-	-	-	-	0,3
CM	Anz.	1994	19887	-	-	-	-	6016	-	-	8772
	Anz.	1990	36446	-	1073	4520	-	11267	-	4469	8170
	%	1994	0,0	-	-	-	-	0,1	-	-	0,2
	%	1990	0,1	-	0,1	0,1	-	0,1	-	0,2	0,2
ZENTRUM	Anz.	1994	3757	-	-	-	-	3757	-	-	-
	%	1994	0,0	-	-	-	-	0,0	-	-	-
GRAUE	Anz.	1994	238642	8188	11519	19527	4405	52399	18116	9336	26823
	Anz.	1990	385910	10162	11561	28419	6934	81123	30459	21279	53901
	%	1994	0,5	0,5	1,2	0,4	1,1	0,5	0,5	0,4	0,5
	%	1990	0,8	0,6	1,2	0,6	1,7	0,8	0,9	0,9	1,0
NATURGESETZ	Anz.	1994	73193	4868	2905	6307	1234	8770	9646	6005	11605
	%	1994	0,2	0,3	0,3	0,1	0,3	0,1	0,3	0,2	0,2
MLPD	Anz.	1994	10038	328	214	559	95	2125	582	328	1901
	%	1994	0,0	0,0	0,0	0,0	0,0	0,0	0,0	0,0	0,0
Tierschutz	Anz.	1994	71643	-	-	15878	-	32307	-	-	-
	%	1994	0,2	-	-	0,3	-	0,3	-	-	-

teilung der gültigen Stimmen nach Ländern

Zweitstimmen

Bayern	Saarland	Berlin	Mecklenburg -Vorpommern	Brandenburg	Sachsen- Anhalt	Thüringen	Sachsen	Jahr	Ein- heit	Gegenstand der Nachweisung
8767500 8623570	838131 848363	2505857 2537310	1379175 1419144	1934963 1965198	2156706 2237790	1955586 2000644	3591962 3716744	1994 1990	Anz. Anz.	Wahlberechtigte
6744161 6419744	699992 721699	1970458 2043894	1004208 1005654	1383467 1449866	1518973 1615723	1464137 1527450	2587963 2832366	1994 1990	Anz. Anz.	Wähler
76,9 74,4	83,5 85,1	78,6 80,6	72,8 70,9	71,5 73,8	70,4 72,2	74,9 76,3	72,0 76,2	1994 1990	% %	Wahlbeteiligung
51158 52561 0,8 0,8	25192 10501 3,6 1,5	20386 31217 1,0 1,5	21960 17711 2,2 1,8	13147 20853 1,0 1,4	17590 24337 1,2 1,5	35147 20278 2,4 1,3	25812 44596 1,0 1,6	1994 1990 1994 1990	Anz. Anz. % %	Ungültige Zweitstimmen
6693003 6367183	674800 711198	1950072 2012677	982248 987943	1370320 1429013	1501983 1591386	1428990 1507172	2562151 2787770	1994 1990	Anz. Anz.	Gültige Zweitstimmen
- - - -	250978 271310 37,2 38,1	612217 792514 31,4 39,4	378274 407009 38,5 41,2	385383 518849 28,1 36,3	582294 613515 38,8 38,6	586440 681187 41,0 45,2	1229313 1379611 48,0 49,5	1994 1990 1994 1990	Anz. Anz. % %	CDU
1983979 1697970 29,6 26,7	329287 363933 48,8 51,2	663081 616320 34,0 30,6	283029 261684 28,8 26,5	617362 470214 45,1 32,9	502193 393396 33,4 24,7	431940 331027 30,2 22,0	621620 506526 24,3 18,2	1994 1990 1994 1990	Anz. Anz. % %	SPD
430125 551892 6,4 8,7	29334 42459 4,3 6,0	100649 183780 5,2 9,1	33436 90482 3,4 9,2	35954 138996 2,6 9,7	60968 314265 4,1 19,7	59284 220365 4,1 14,6	98494 346727 3,8 12,4	1994 1990 1994 1990	Anz. Anz. % %	F.D.P.
3427196 3302980 51,2 51,9	- - - -	- - - -	- - - -	- - - -	- - - -	- - - -	- - - -	1994 1990 1994 1990	Anz. Anz. % %	CSU
419763 293039 6,3 4,6	39013 16118 5,8 2,3	199208 79192 10,2 3,9	35213 - 3,6 -	39593 - 2,9 -	53551 - 3,6 -	70425 - 4,9 -	122594 - 4,8 -	1994 1990 1994 1990	Anz. Anz. % %	GRÜNE
36575 13722 0,5 0,2	4807 1164 0,7 0,2	289517 195613 14,8 9,7	231835 141051 23,6 14,3	264239 157628 19,3 11,0	270212 149053 18,0 9,4	245086 124821 17,2 8,3	427692 251550 16,7 9,0	1994 1990 1994 1990	Anz. Anz. % %	PDS
189752 316659 2,8 5,0	10786 6248 1,6 0,9	36645 49408 1,9 2,5	11577 14009 1,2 1,4	15220 23611 1,1 1,7	14641 15197 1,0 1,0	19753 17869 1,4 1,2	35483 33705 1,4 1,2	1994 1990 1994 1990	Anz. Anz. % %	REP
- -	- -	- -	- -	- -	- -	- -	- -	1994 1994	Anz. %	APD
42491 31315 0,6 0,5	- - - -	- - - -	- - - -	- - - -	- - - -	- - - -	- - - -	1994 1990 1994 1990	Anz. Anz. % %	BP
1213 1236 0,0 0,0	- - - -	793 109 0,0 0,0	- - - -	- - - -	- - - -	812 329 0,1 0,0	- 283 - 0,0	1994 1990 1994 1990	Anz. Anz. % %	Solidarität
- - -	- - -	272 161 0,0 0,0	- - - -	- - - -	- - - -	- - - -	- 665 - 0,0	1994 1990 1994 1990	Anz. Anz. % %	BSA
5195 10642 0,1 0,2	- - - -	- - - -	- - - -	1598 0,1	- -	2296 0,2	10108 0,4	1994 1990 1994 1990	Anz. Anz. % %	LIGA
5099 5969 0,1 0,1	- 978 - 0,1	- - - -	- - - -	- - - -	- - - -	- - - -	- - - -	1994 1990 1994 1990	Anz. Anz. % %	CM
- -	- -	- -	- -	- -	- -	- -	- -	1994 1994	Anz. %	ZENTRUM
19077 52514 0,3 0,8	4538 5215 0,7 0,7	27097 16882 1,4 0,8	4669 7208 0,5 0,7	5287 11383 0,4 0,8	7090 9431 0,5 0,6	7070 10492 0,5 0,7	13501 28947 0,5 1,0	1994 1990 1994 1990	Anz. Anz. % %	GRAUE
8014 0,1	2215 0,3	5047 0,3	2832 0,3	3745 0,3	- -	- -	- -	1994 1994	Anz. %	NATURGESETZ
809 0,0	180 0,0	518 0,0	322 0,0	399 0,0	389 0,0	470 0,0	819 0,0	1994 1994	Anz. %	MLPD
23458 0,4	- -	- -	- -	- -	- -	- -	- -	1994 1994	Anz. %	Tierschutz

Noch: Anhang 3. Wahlbeteiligung und Ver

Noch: 3.2

Gegenstand der Nachweisung	Ein- heit	Jahr	Bundes- gebiet	Schles- wig- Holstein	Hamburg	Nieder- sachsen	Bremen	Nord- rhein- Westfalen	Hessen	Rhein- land- Pfalz	Baden- Württem- berg
ÖDP	Anz.	1994	183715	3506	1639	5623	550	15116	7649	8524	41711
	Anz.	1990	205206	3308	1995	5818	680	26004	12036	12006	49915
	%	1994	0,4	0,2	0,2	0,1	0,1	0,1	0,2	0,4	0,7
	%	1990	0,4	0,2	0,2	0,1	0,2	0,3	0,3	0,5	0,9
PBC	Anz.	1994	65651	-	-	7221	-	9966	8486	-	23960
	%	1994	0,1	-	-	0,2	-	0,1	0,2	-	0,4
PASS	Anz.	1994	15040	-	-	-	-	-	-	-	-
	%	1994	0,0	-	-	-	-	-	-	-	-
STATT Partei	Anz.	1994	63354	-	-	-	-	21941	-	5508	12824
	%	1994	0,1	-	-	-	-	0,2	-	0,2	0,2
DSU	Anz.	1994	-	-	-	-	-	-	-	-	-
	Anz.	1990	89008	-	-	8	-	-	-	-	-
	%	1994	-	-	-	-	-	-	-	-	-
	%	1990	0,2	-	-	0,0	-	-	-	-	-
KPD	Anz.	1994	-	-	-	-	-	-	-	-	-
	Anz.	1990	1630	-	-	-	-	-	-	-	-
	%	1994	-	-	-	-	-	-	-	-	-
	%	1990	0,0	-	-	-	-	-	-	-	-
Übrige 1)	Anz.	1990	729362	4206	2767	17557	1664	38536	19082	7973	31738
	%	1990	1,6	0,3	0,3	0,4	0,4	0,4	0,6	0,3	0,6

1) Übrige Parteien und politische Vereinigungen.

teilung der gültigen Stimmen nach Ländern

Zweitstimmen

Bayern	Saarland	Berlin	Mecklenburg -Vorpommern	Brandenburg	Sachsen- Anhalt	Thüringen	Sachsen	Jahr	Ein- heit	Gegenstand der Nachweisung
82065	1371	4114	1061	1492	1405	3090	4799	1994	Anz.	öDP
75027	1643	3668	1552	2516	2179	2635	4224	1990	Anz.	
1,2	0,2	0,2	0,1	0,1	0,1	0,2	0,2	1994	%	
1,2	0,2	0,2	0,2	0,2	0,1	0,2	0,2	1990	%	
8182	-	-	-	-	-	-	7636	1994	Anz.	PBC
0,1	-	-	-	-	-	-	0,3	1994	%	
-	-	6400	-	-	8640	-	-	1994	Anz.	PASS
-	-	0,3	-	-	0,6	-	-	1994	%	
10010	2291	4514	-	1646	-	4620	-	1994	Anz.	STATT Partei
0,1	0,3	0,2	-	0,1	-	0,3	-	1994	%	
-	-	-	-	-	-	-	-	1994	Anz.	DSU
-	-	4467	2981	6026	7138	19893	48489	1990	Anz.	
-	-	-	-	-	-	-	-	1994	%	
-	-	0,2	0,3	0,4	0,4	1,3	1,7	1990	%	
-	-	-	-	-	-	-	-	1994	Anz.	KPD
-	-	410	-	-	-	-	1220	1990	Anz.	
-	-	-	-	-	-	-	-	1994	%	
-	-	0,0	-	-	-	-	0,0	1990	%	
14218	2130	70153	61967	98192	87212	96252	175715	1990	Anz.	Übrige 1)
0,2	0,3	3,5	6,3	6,9	5,5	6,4	6,3	1990	%	

Anhang 4. Sitzverteilung nach Ländern

Partei	Jahr der Wahl	Wkr. Ll.1)	Bund	SH	HH	NI	HB	NW	HE	RP	BW	BY	SL	BE	MV	BB	ST	TH	SN
CDU	1994	Wkr.	177	9	1	17	-	31	14	12	37	-	-	6	7	-	10	12	21
		Ll.	67	1	4	11	2	27	6	3	-	-	4	3	-	6	-	-	-
		Insg.	244 2)	10	5	28	2	58	20	15	37	-	4	9	7	6	10	12	21
SPD	1990	Insg.	268 3)	11	6	31	2	63	22	17	39	-	4	12	8	8	12	12	21
		Wkr.	103	2	6	14	3	40	8	4	-	1	5	3	2	12	3	-	-
		Ll.	149	8	-	14	-	26	11	10	25	28	-	6	2	-	4	6	9
F.D.P.	1990	Insg.	252 4)	10	6	28	3	66	19	14	25	29	5	9	4	12	7	6	9
		Wkr.	239	10	6	27	3	65	20	13	24	26	6	9	4	7	6	5	8
		Ll.	-	-	-	-	-	-	-	-	-	-	-	-	-	-	-	-	-
CSU	1994	Wkr.	47	2	1	5	-	12	4	2	8	6	-	2	1	1	1	1	1
		Ll.	47	2	1	5	-	12	4	2	8	6	-	2	1	1	1	1	1
		Insg.	79	3	2	7	1	17	6	4	10	9	1	3	1	2	5	3	5
GRÜNE	1990	Insg.	51	-	-	-	-	-	-	-	-	-	-	-	-	-	-	-	-
		Wkr.	44	-	-	-	-	-	-	-	-	44	-	-	-	-	-	-	-
		Ll.	6	-	-	-	-	-	-	-	-	6	-	-	-	-	-	-	-
PDS	1994	Wkr.	50	-	-	-	-	-	-	-	-	50	-	-	-	-	-	-	-
		Ll.	51	-	-	-	-	-	-	-	-	51	-	-	-	-	-	-	-
		Insg.	51	-	-	-	-	-	-	-	-	-	-	-	-	-	-	-	-
Sonstige 5)	1990	Insg.	49	2	2	5	1	11	5	2	8	6	-	3	-	-	1	1	2
		Wkr.	49	2	2	5	1	11	5	2	8	6	-	3	-	-	1	1	2
		Ll.	-	-	-	-	-	-	-	-	-	-	-	-	-	-	-	-	-
Insgesamt	1994	Wkr.	4	-	-	-	-	-	-	-	-	-	-	4	-	-	-	-	-
		Ll.	26	-	-	1	-	1	1	-	1	1	-	-	3	4	4	4	6
		Insg.	30	-	-	1	-	1	1	-	1	1	-	4	3	4	4	4	6
Insgesamt	1990	Wkr.	17	-	-	-	-	1	-	-	-	-	-	3	2	3	2	2	4
		Ll.	8 5)	-	-	-	-	-	-	-	-	-	-	1	1	2	1	1	2
		Insg.	8 5)	-	-	-	-	-	-	-	-	-	-	1	1	2	1	1	2
Insgesamt	1994	Wkr.	328	11	7	31	3	71	22	16	37	45	5	13	9	12	13	12	21
		Ll.	344	13	7	36	3	77	27	17	42	47	4	14	6	11	10	12	18
		Insg.	672 6)	24	14	67	6	148	49	33	79	92	9	27	15	23	23	24	39
Insgesamt	1990	Wkr.	662 7)	24	14	65	6	146	48	34	73	86	11	28	16	22	26	23	40
		Ll.	-	-	-	-	-	-	-	-	-	-	-	-	-	-	-	-	-
		Insg.	-	-	-	-	-	-	-	-	-	-	-	-	-	-	-	-	-

- 1) Wkr.=Wahlkreis, Ll.=Landesliste.
2) Einschl. Überhangmandate in BW: 2, MV: 2, ST: 2, TH: 3 und SN: 3.
3) Einschl. Überhangmandate in MV: 2, ST: 3 und TH: 1.
4) Einschl. Überhangmandate in HB: 1 und BB: 3.
5) 890/Gr.
6) Einschl. 16 Überhangmandate; 12 für die CDU und 4 für die SPD.
7) Einschl. 6 Überhangmandate für die CDU.

Anhang 5. Sitzberechnung nach Parteien

Partei	Sitze ins- gesamt	Zweit- stimmen nach Parteien	Zweitstimmen insgesamt	Ganz- zahliger Anteil	"Reste"	Sitze nach dem größten Rest	Sitze ins- gesamt
CDU		16089960		232,456479			232
SPD		17140354		247,631836	+ 1		248
F.D.P.		3258407		47,075183			47
CSU	656 X	3427196	: 45406408	49,513728	+ 1		50
GRÜNE		3424315		49,472106			49
PDS		2066176		29,850664	+ 1		30
		45406408		653	+ 3		656

Quelle: Bundeswahlleiter.

Anhang 6. Sitzberechnung nach Landeslisten

Land	Sitze ins- gesamt	Zweit- stimmen nach Parteien	Zweitstimmen insgesamt	Ganz- zähliger Anteil	"Reste"	Sitze nach dem größten Rest	Sitze ins- gesamt
CDU							
Schleswig-Holstein		702367		10,127380			10
Hamburg		343398		4,951431		+ 1	5
Niedersachsen		1971664		28,429284			28
Bremen		119083		1,716761		+ 1	2
Nordrhein-Westfalen		3997317		57,637032		+ 1	58
Hessen		1417692		20,441601			20
Rheinland-Pfalz		1081643		15,307755			15
Baden-Württemberg	232 X	2451917	: 16089960	= 35,354018			35
Saarland		250978		3,618334		+ 1	4
Berlin		612217		8,827513		+ 1	9
Mecklenburg-Vorpommern		378274		5,454306			5
Brandenburg		385383		5,556810		+ 1	6
Sachsen-Anhalt		582294		8,396056			8
Thüringen		586440		8,455837		+ 1	9
Sachsen		1229313		17,725377		+ 1	18
		16089960		224		+ 8	232
SPD							
Schleswig-Holstein		670791		9,705526		+ 1	10
Hamburg		389857		5,640754		+ 1	6
Niedersachsen		1938321		28,045138			28
Bremen		179311		2,594411			2
Nordrhein-Westfalen		4534820		65,613309		+ 1	66
Hessen		1296788		18,762939		+ 1	19
Rheinland-Pfalz		955383		13,823225		+ 1	14
Baden-Württemberg	248 X	1742592	: 17140354	= 25,213179			25
Bayern		1983379		28,705754		+ 1	29
Saarland		329287		4,764380		+ 1	5
Berlin		663081		9,593972			9
Mecklenburg-Vorpommern		283029		4,095084			4
Brandenburg		617362		8,932474		+ 1	9
Sachsen-Anhalt		502193		7,266119			7
Thüringen		431940		6,249644			6
Sachsen		621620		8,994082		+ 1	9
		17140354		239		+ 9	248
F.D.P.							
Schleswig-Holstein		126036		1,817971		+ 1	2
Hamburg		71119		1,025836			1
Niedersachsen		368180		5,310711			5
Bremen		28409		0,409777			
Nordrhein-Westfalen		804024		11,597424		+ 1	12
Hessen		283186		4,084738			4
Rheinland-Pfalz		168475		2,430121			2
Baden-Württemberg	47 X	560734	: 3258407	= 8,088154			8
Bayern		430125		6,204220			6
Saarland		29334		0,423120			
Berlin		100649		1,451783		+ 1	2
Mecklenburg-Vorpommern		33436		0,482288		+ 1	1
Brandenburg		35954		0,518608		+ 1	1
Sachsen-Anhalt		60968		0,879416		+ 1	1
Thüringen		59284		0,855125		+ 1	1
Sachsen		98494		1,420639			1
		3258407		40		+ 7	47
CSU							
Bayern	50 X	3427196	: 3427196	= 50,000000			50

Noch: Anhang 6. Sitzberechnung nach Landeslisten

Land	Sitze ins- gesamt	Zweit- stimmen nach Parteien	Zweitstimmen insgesamt	Ganz- zahliger Anteil	"Reste"	Sitze nach dem größten Rest	Sitze ins- gesamt
GRÜNE							
Schleswig-Holstein		140353		2,008371			2
Hamburg		123571		1,768230		+ 1	2
Niedersachsen		338087		4,837832		+ 1	5
Bremen		43854		0,624663		+ 1	1
Nordrhein-Westfalen		781405		11,181461			11
Hessen		322473		4,614405		+ 1	5
Rheinland-Pfalz		150630		2,155429			2
Baden-Württemberg	49 X	544782	: 3424315	= 7,795520		+ 1	8
Bayern		419763		6,006569			6
Saarland		39013		0,558253			
Berlin		199208		2,850553		+ 1	3
Mecklenburg-Vorpommern		35213		0,503878			
Brandenburg		39593		0,566553			
Sachsen-Anhalt		53551		0,766284		+ 1	1
Thüringen		70425		1,007741			1
Sachsen		122594		1,754250		+ 1	2
		3424315		41		+ 8	49
PDS							
Schleswig-Holstein		18989		0,275712			
Hamburg		21986		0,319372			
Niedersachsen		46731		0,678514		+ 1	1
Bremen		10744		0,155998			
Nordrhein-Westfalen		102356		1,486165			1
Hessen		37268		0,541115		+ 1	1
Rheinland-Pfalz		15135		0,219753			
Baden-Württemberg	30 X	42994	: 2066176	= 0,624254		+ 1	1
Bayern		36575		0,531053		+ 1	1
Saarland		4807		0,069795			
Berlin		289517		4,203664			4
Mecklenburg-Vorpommern		231835		3,366145			3
Brandenburg		264239		3,836638		+ 1	4
Sachsen-Anhalt		270212		3,923363		+ 1	4
Thüringen		245086		3,558544		+ 1	4
Sachsen		427692		6,209906			6
		2066176		23		+ 7	30

Schaubilder zur Wahl zum 13. Deutschen Bundestag am 16. Oktober 1994

1. Wahlbeteiligung bei der Bundestagswahl 1994 in den Wahlkreisen Bayerns in Prozent
2. Veränderung der Wahlbeteiligung bei der Bundestagswahl 1994 gegenüber 1990 in den Wahlkreisen Bayerns in Prozentpunkten
3. Erststimmenanteil der CSU bei der Bundestagswahl 1994 in den Wahlkreisen Bayerns in Prozent
4. Veränderung des Erststimmenanteils der CSU bei der Bundestagswahl 1994 gegenüber 1990 in den Wahlkreisen Bayerns in Prozentpunkten
5. Erststimmenanteil der SPD bei der Bundestagswahl 1994 in den Wahlkreisen Bayerns in Prozent
6. Veränderung des Erststimmenanteils der SPD bei der Bundestagswahl 1994 gegenüber 1990 in den Wahlkreisen Bayerns in Prozentpunkten
7. Zweitstimmenanteil der CSU bei der Bundestagswahl 1994 in den Wahlkreisen Bayerns in Prozent
8. Veränderung des Zweitstimmenanteils der CSU bei der Bundestagswahl 1994 gegenüber 1990 in den Wahlkreisen Bayerns in Prozentpunkten
9. Zweitstimmenanteil der SPD bei der Bundestagswahl 1994 in den Wahlkreisen Bayerns in Prozent
10. Veränderung des Zweitstimmenanteils der SPD bei der Bundestagswahl 1994 gegenüber 1990 in den Wahlkreisen Bayerns in Prozentpunkten
11. Zweitstimmenanteil der F.D.P. bei der Bundestagswahl 1994 in den Wahlkreisen Bayerns in Prozent
12. Veränderung des Zweitstimmenanteils der F.D.P. bei der Bundestagswahl 1994 gegenüber 1990 in den Wahlkreisen Bayerns in Prozentpunkten
13. Zweitstimmenanteil der GRÜNEN bei der Bundestagswahl 1994 in den Wahlkreisen Bayerns in Prozent
14. Veränderung des Zweitstimmenanteils der GRÜNEN bei der Bundestagswahl 1994 gegenüber 1990 in den Wahlkreisen Bayerns in Prozentpunkten
15. Zweitstimmenanteil der REP bei der Bundestagswahl 1994 in den Wahlkreisen Bayerns in Prozent
16. Veränderung des Zweitstimmenanteils der REP bei der Bundestagswahl 1994 gegenüber 1990 in den Wahlkreisen Bayerns in Prozentpunkten
17. Wahlkreise Bayerns zur Bundestagswahl 1994

Wahlbeteiligung bei der Bundestagswahl 1994 in den Wahlkreisen Bayerns in Prozent



1) München

2) Nürnberg

203 München-Mitte
204 München-Nord
205 München-Ost
206 München-Süd
207 München-West

230 Nürnberg-Nord
231 Nürnberg-Süd

Häufigkeit	
bis u. 74,0 %	7
74,0 % bis u. 77,0 %	15

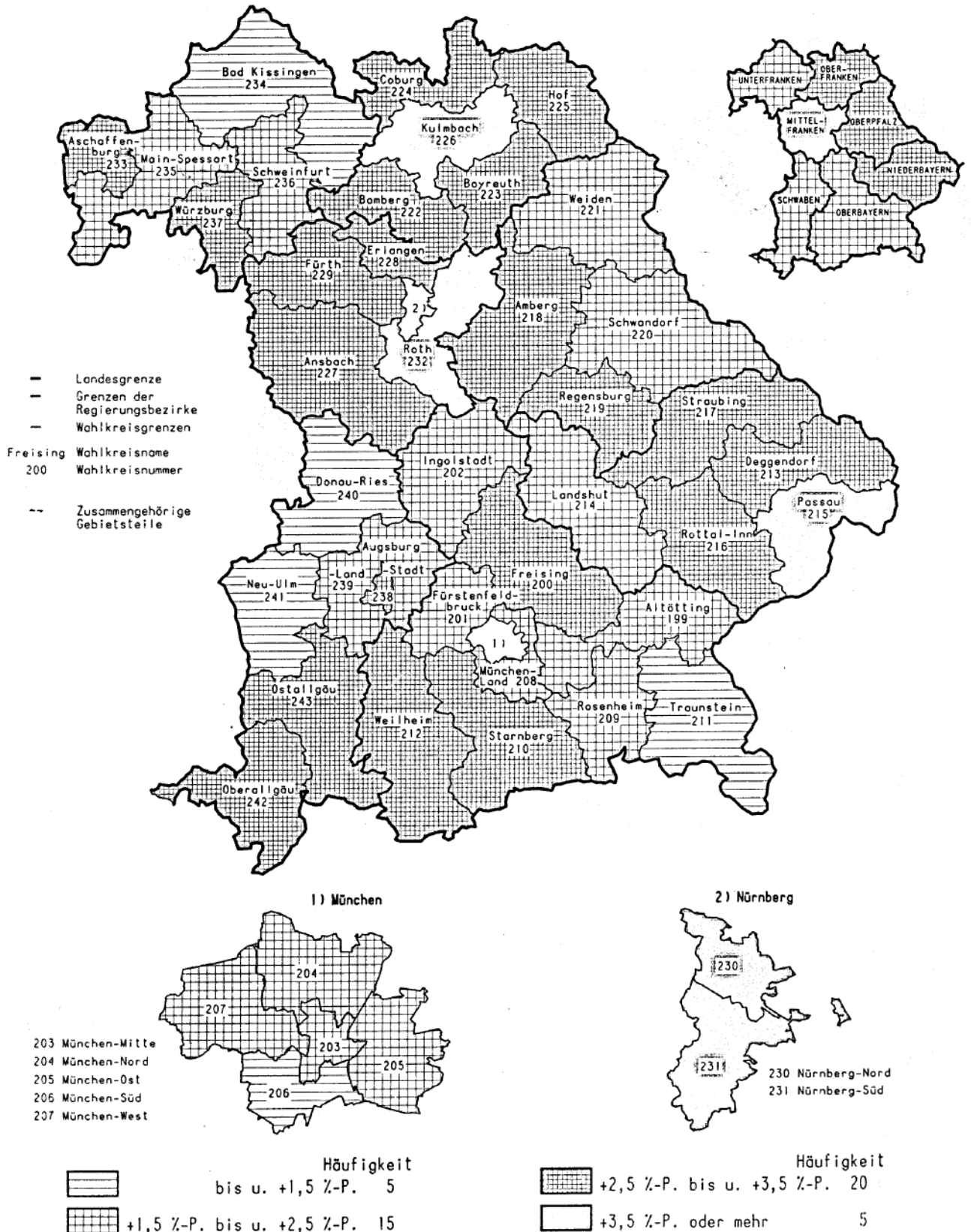
Häufigkeit	
77,0 % bis u. 80,0 %	16
80,0 % oder mehr	7

Bayern: 76,9 %

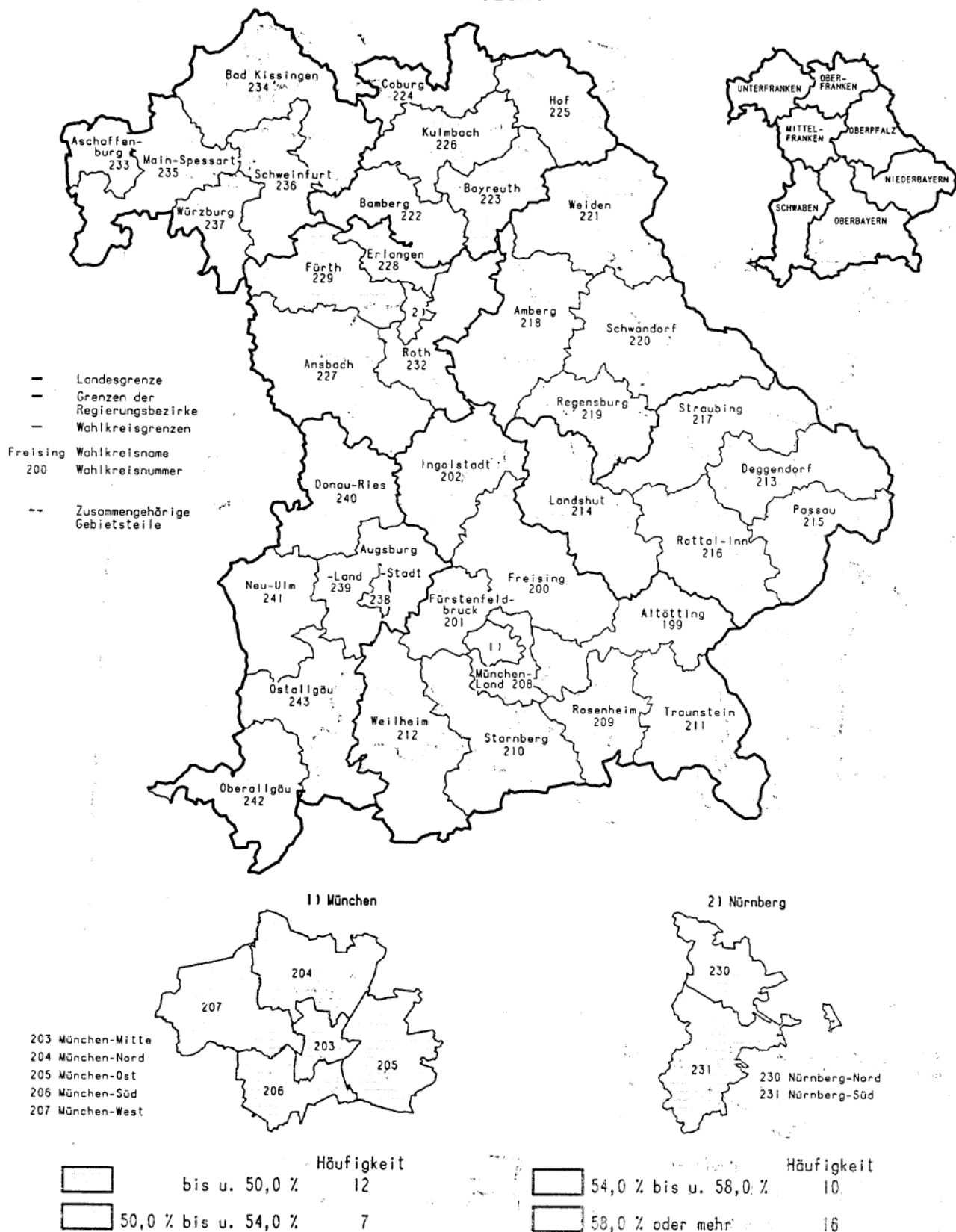
Minimum: 213 Deggendorf 68,6 %

Maximum: 208 München-Land 81,7 %

Veränderung der Wahlbeteiligung bei der Bundestagswahl 1994 gegenüber 1990 in den Wahlkreisen Bayerns in Prozentpunkten



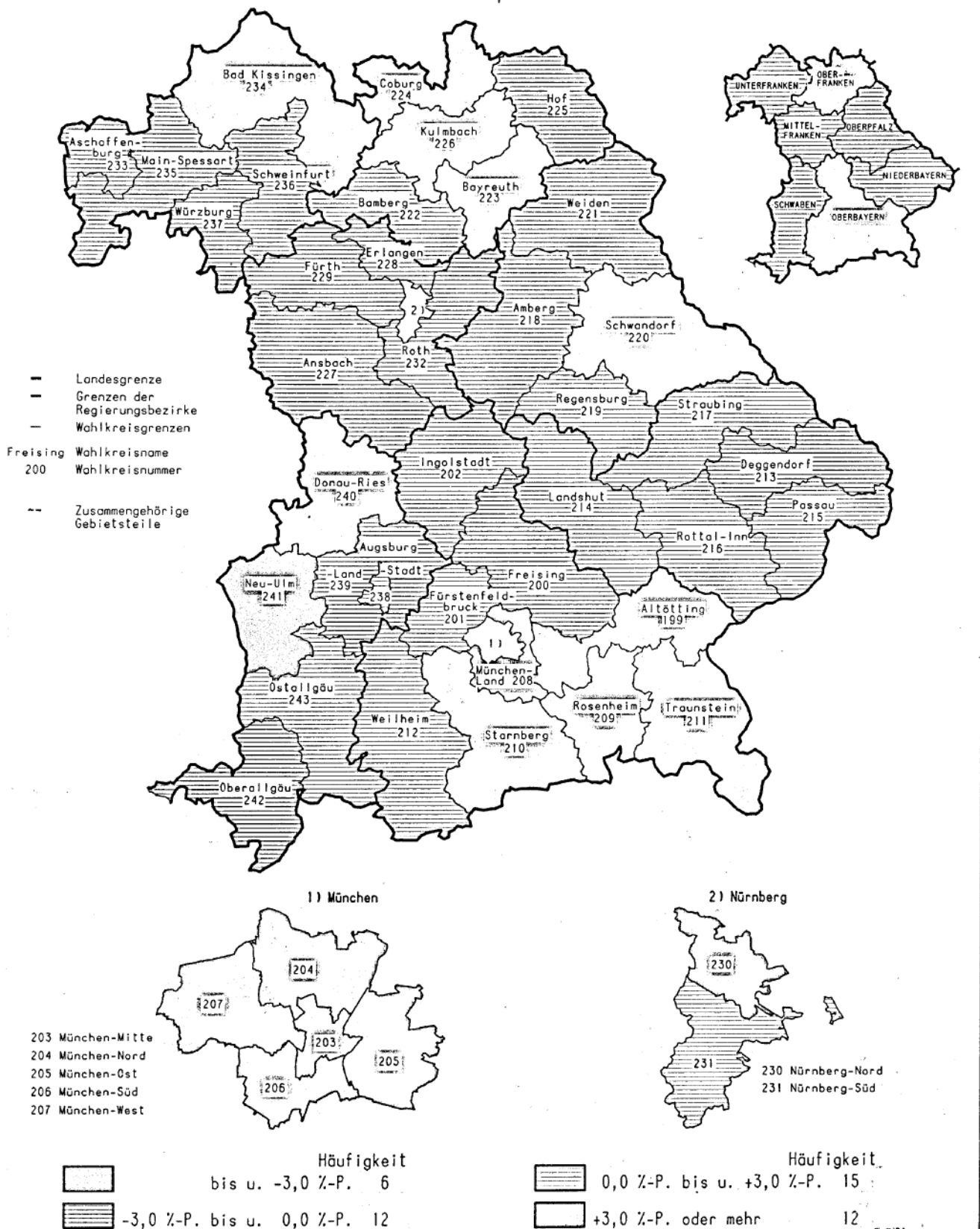
Erststimmenanteil der CSU bei der Bundestagswahl 1994 in den Wahlkreisen Bayerns in Prozent



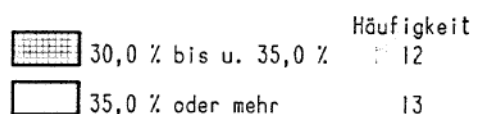
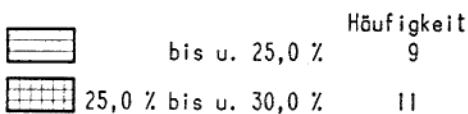
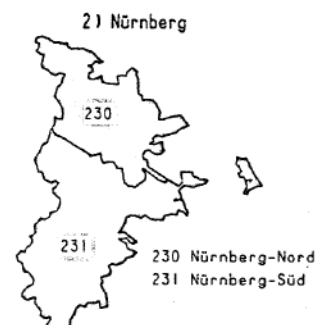
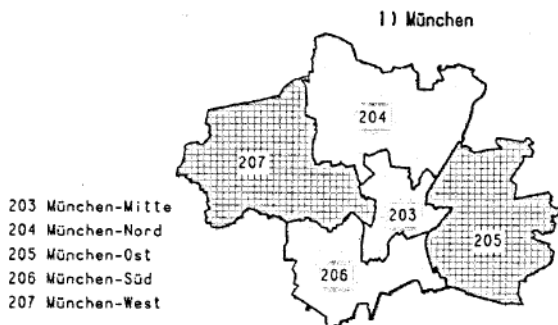
Minimum: 203 München-Mitte 37,4 %

Maximum: 217 Straubing 63,6 %

Veränderung des Erststimmenanteils der CSU bei der Bundestagswahl 1994 gegenüber 1990 in den Wahlkreisen Bayerns in Prozentpunkten



Erststimmenanteil der SPD bei der Bundestagswahl 1994 in den Wahlkreisen Bayerns in Prozent

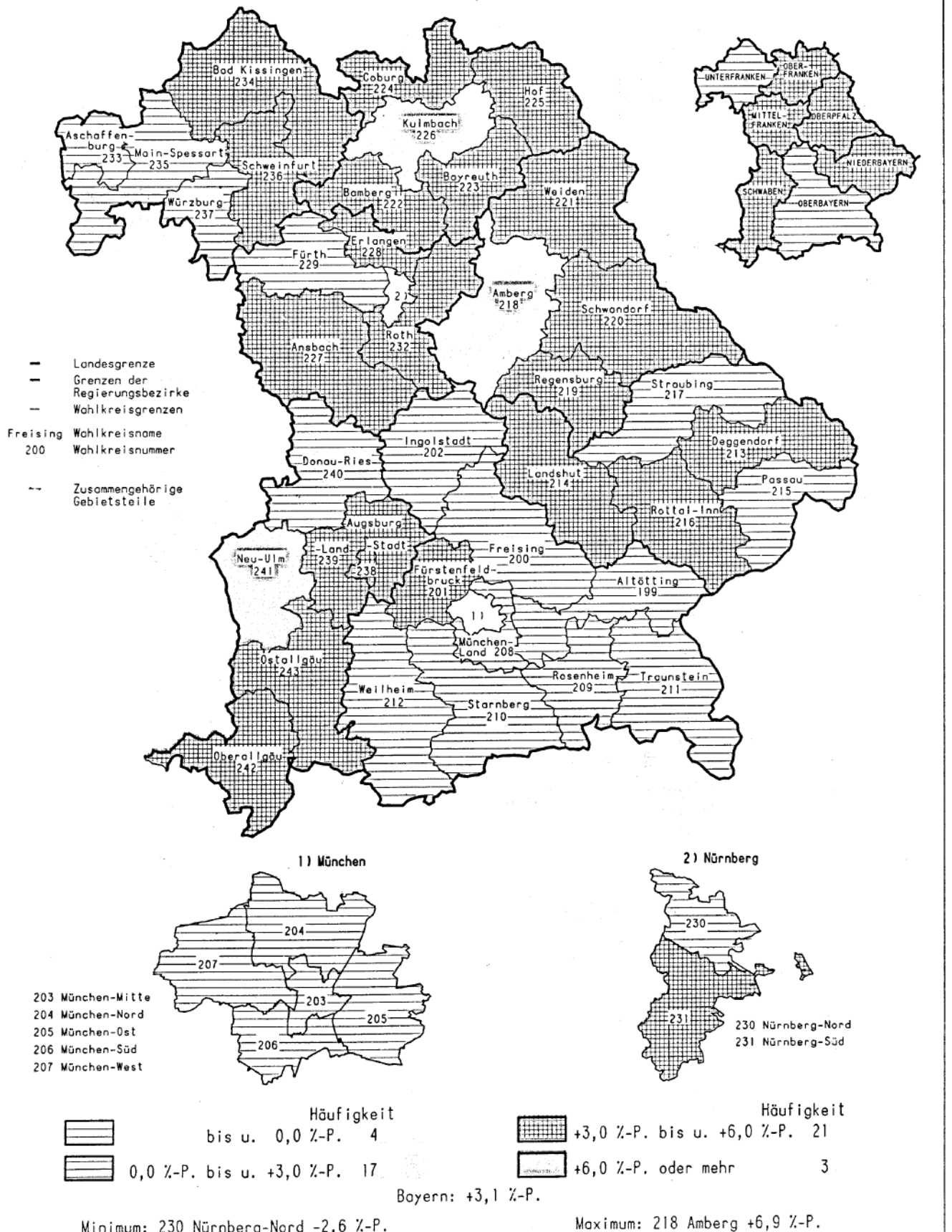


Bayern: 30,7 %

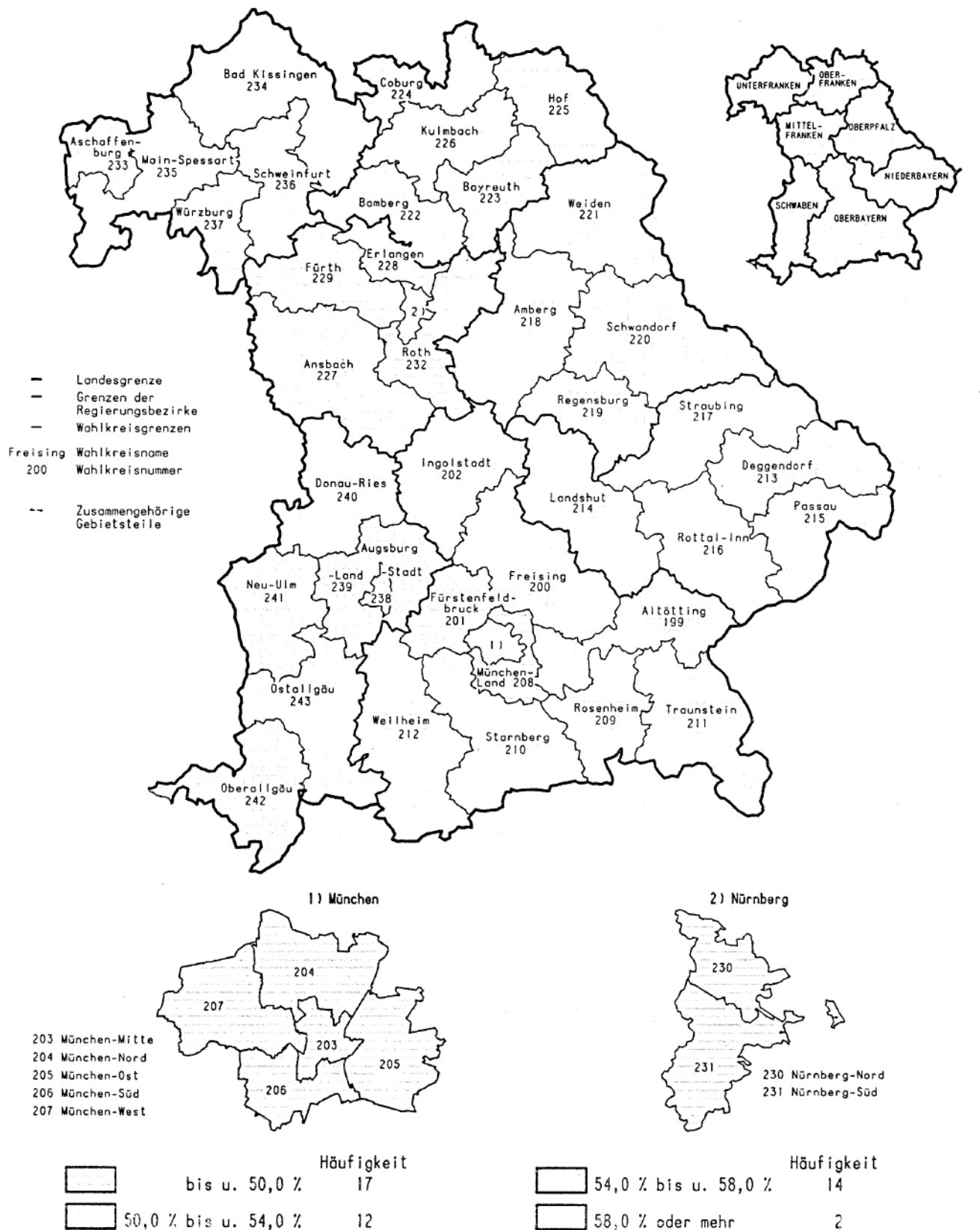
Minimum: 209 Rosenheim 19,5 %

Maximum: 231 Nürnberg-Süd 42,6 %

Veränderung des Erststimmenanteils der SPD bei der Bundestagswahl 1994 gegenüber 1990 in den Wahlkreisen Bayerns in Prozentpunkten



Zweitstimmenanteil der CSU bei der Bundestagswahl 1994 in den Wahlkreisen Bayerns in Prozent



Bayern: 51,2 %

Minimum: 203 München-Mitte 34,3 %

Maximum: 216 Rottal-Inn 59,5 %

Veränderung des Zweitstimmenanteils der CSU bei der Bundestagswahl 1994 gegenüber 1990 in den Wahlkreisen Bayerns in Prozentpunkten

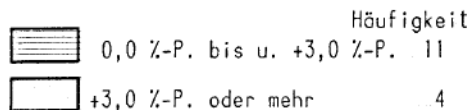
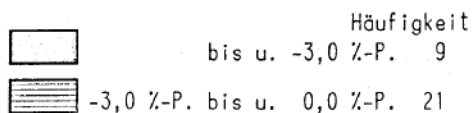


1) München

203 München-Mitte
204 München-Nord
205 München-Ost
206 München-Süd
207 München-West

2) Nürnberg

230 Nürnberg-Nord
231 Nürnberg-Süd

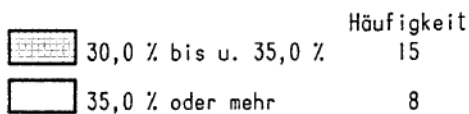
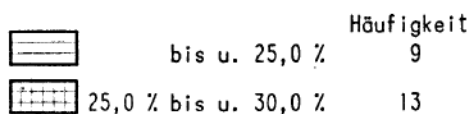
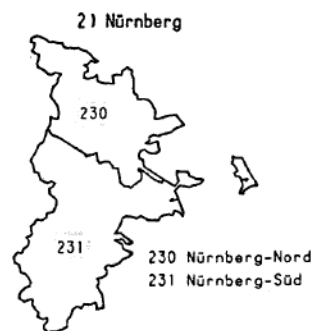
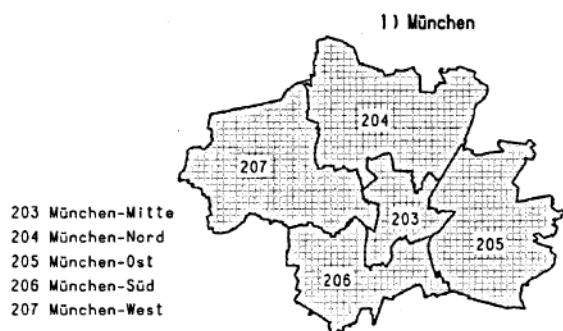


Bayern: -0,7 %-P.

Minimum: 234 Bad Kissingen -5,3 %-P.

Maximum: 206 München-Süd +4,1 %-P.

Zweitstimmenanteil der SPD bei der Bundestagswahl 1994 in den Wahlkreisen Bayerns in Prozent

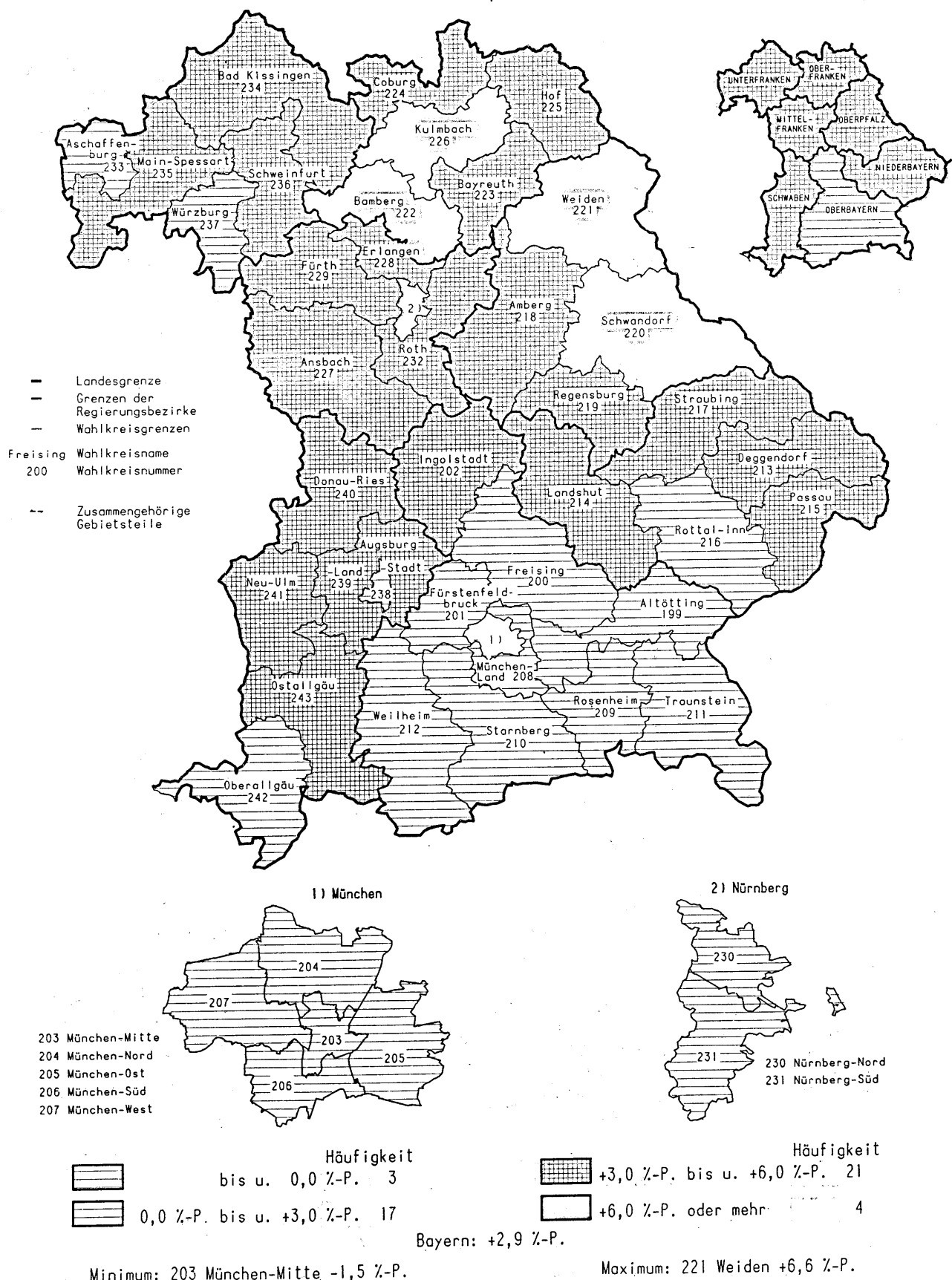


Bayern: 29,6 %

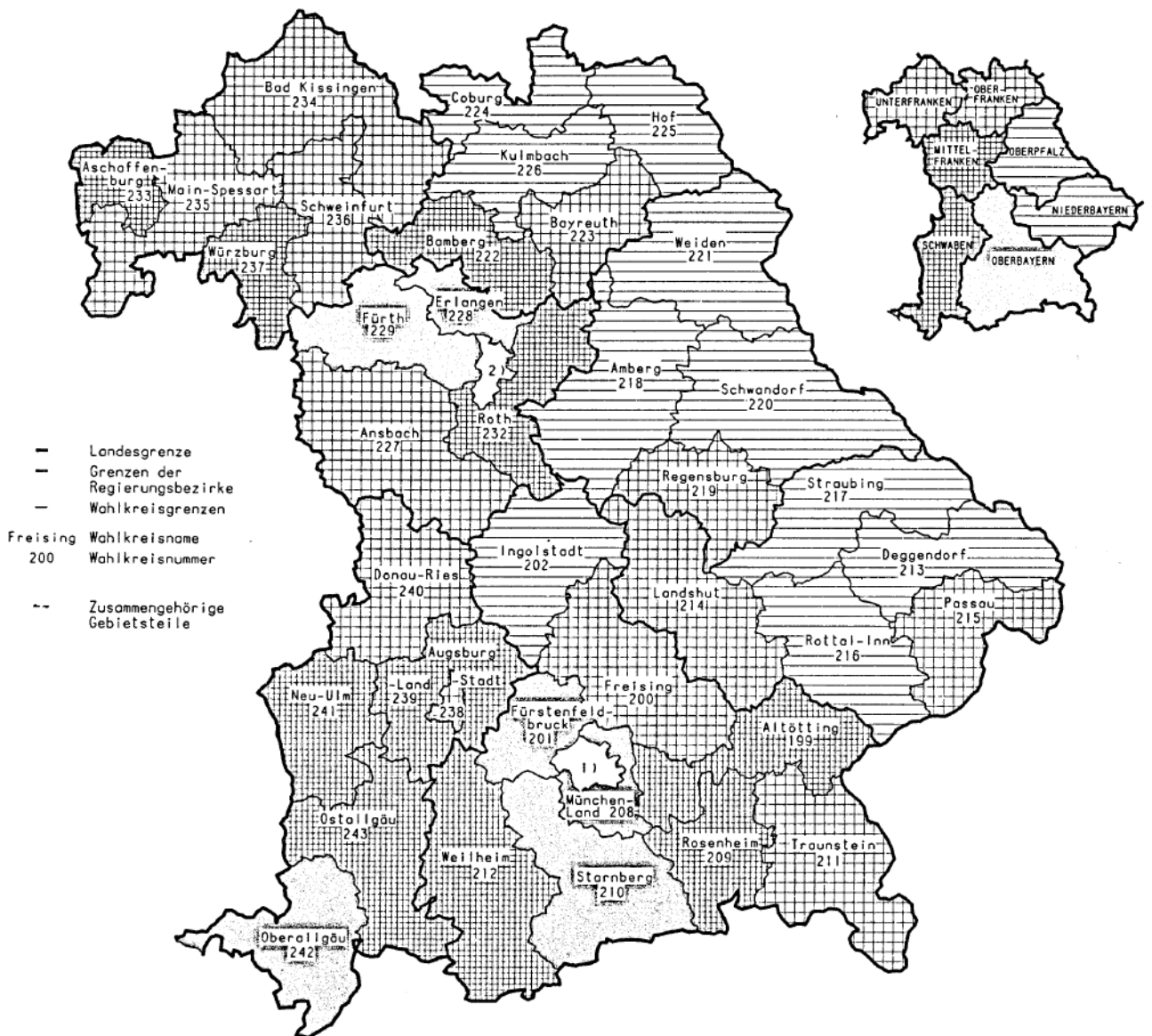
Minimum: 209 Rosenheim 20,9 %

Maximum: 225 Hof 41,0 %

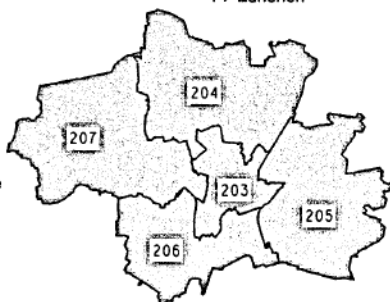
Veränderung des Zweitstimmenanteils der SPD bei der Bundestagswahl 1994 gegenüber 1990 in den Wahlkreisen Bayerns in Prozentpunkten



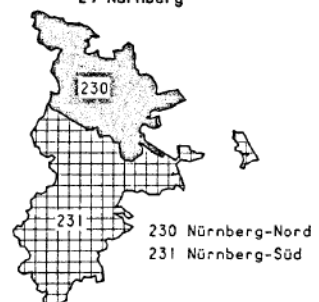
Zweitstimmenanteil der F.D.P. bei der Bundestagswahl 1994 in den Wahlkreisen Bayerns in Prozent



1) München



2) Nürnberg



Häufigkeit	
bis u. 5,0 %	10
5,0 % bis u. 6,0 %	13

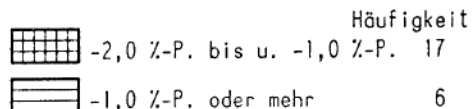
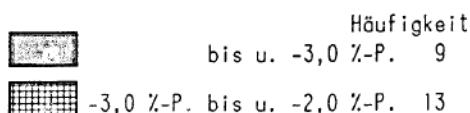
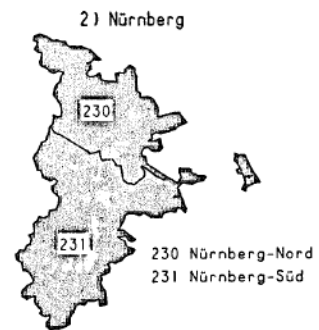
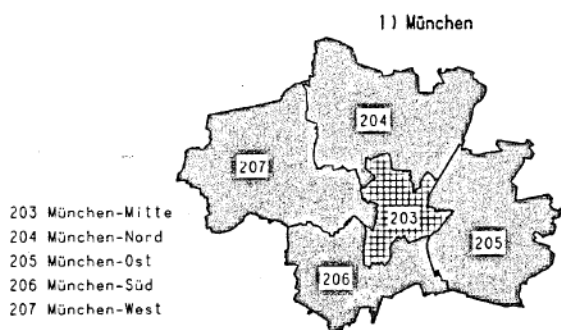
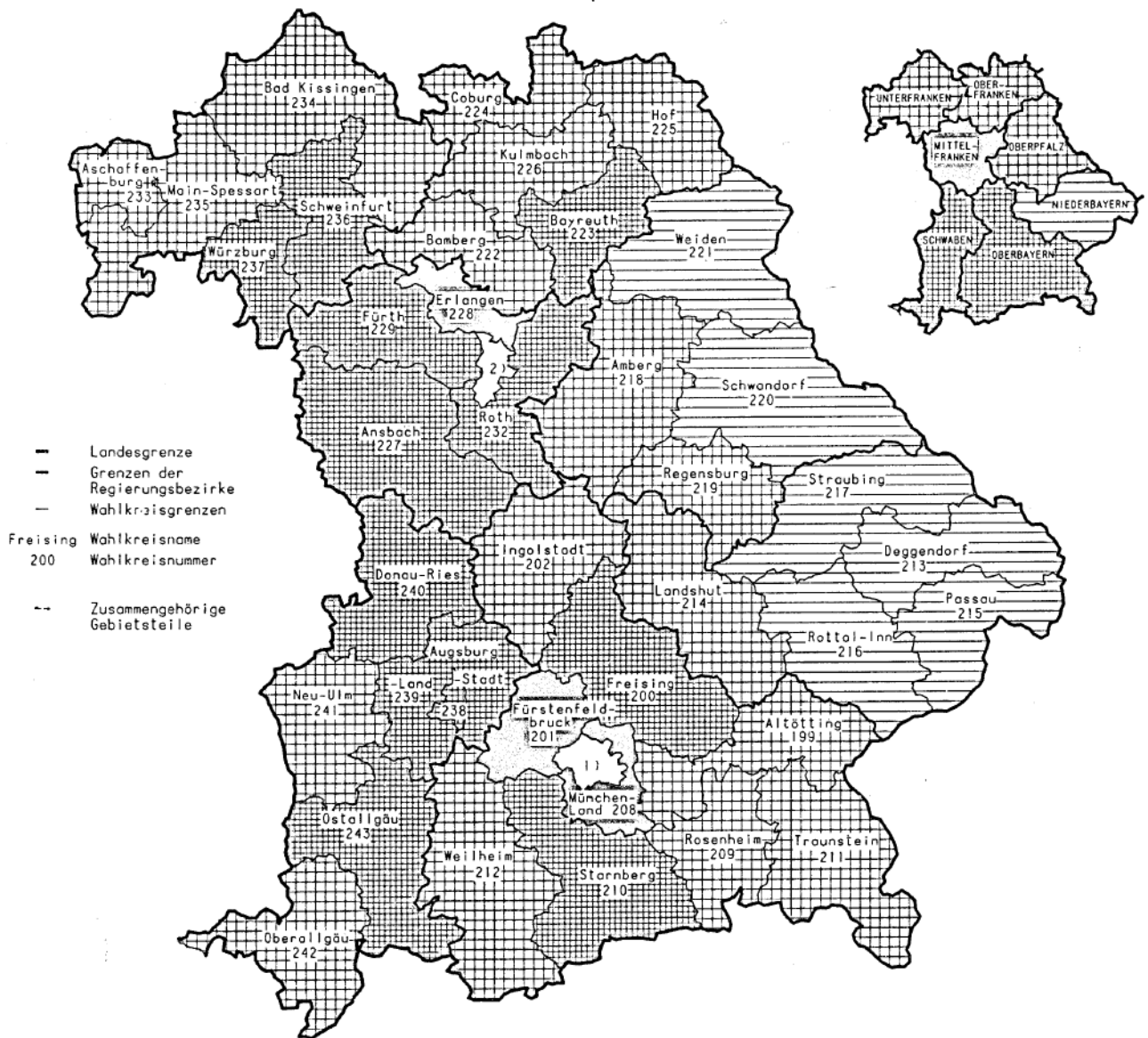
Häufigkeit	
6,0 % bis u. 7,0 %	10
7,0 % oder mehr	12

Bayern: 6,4 %

Minimum: 220 Schwandorf 3,3 %

Maximum: 208 München-Land 11,8 %

Veränderung des Zweitstimmenanteils der F.D.P. bei der Bundestagswahl 1994 gegenüber 1990 in den Wahlkreisen Bayerns in Prozentpunkten

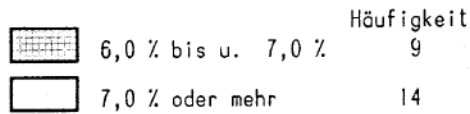
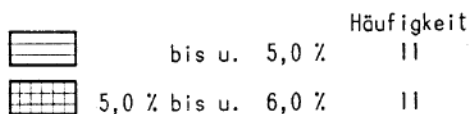
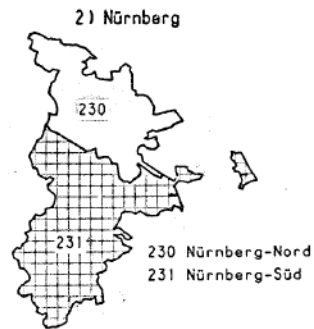
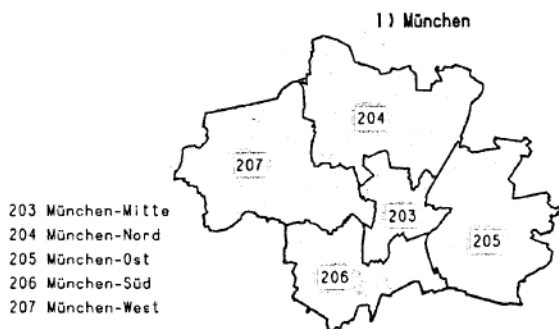


Bayern: -2,3 %-P.

Minimum: 206 München-Süd -4,1 %-P.

Maximum: 215 Passau -0,6 %-P.

Zweitstimmenanteil der GRÜNEN bei der Bundestagswahl 1994 in den Wahlkreisen Bayerns in Prozent

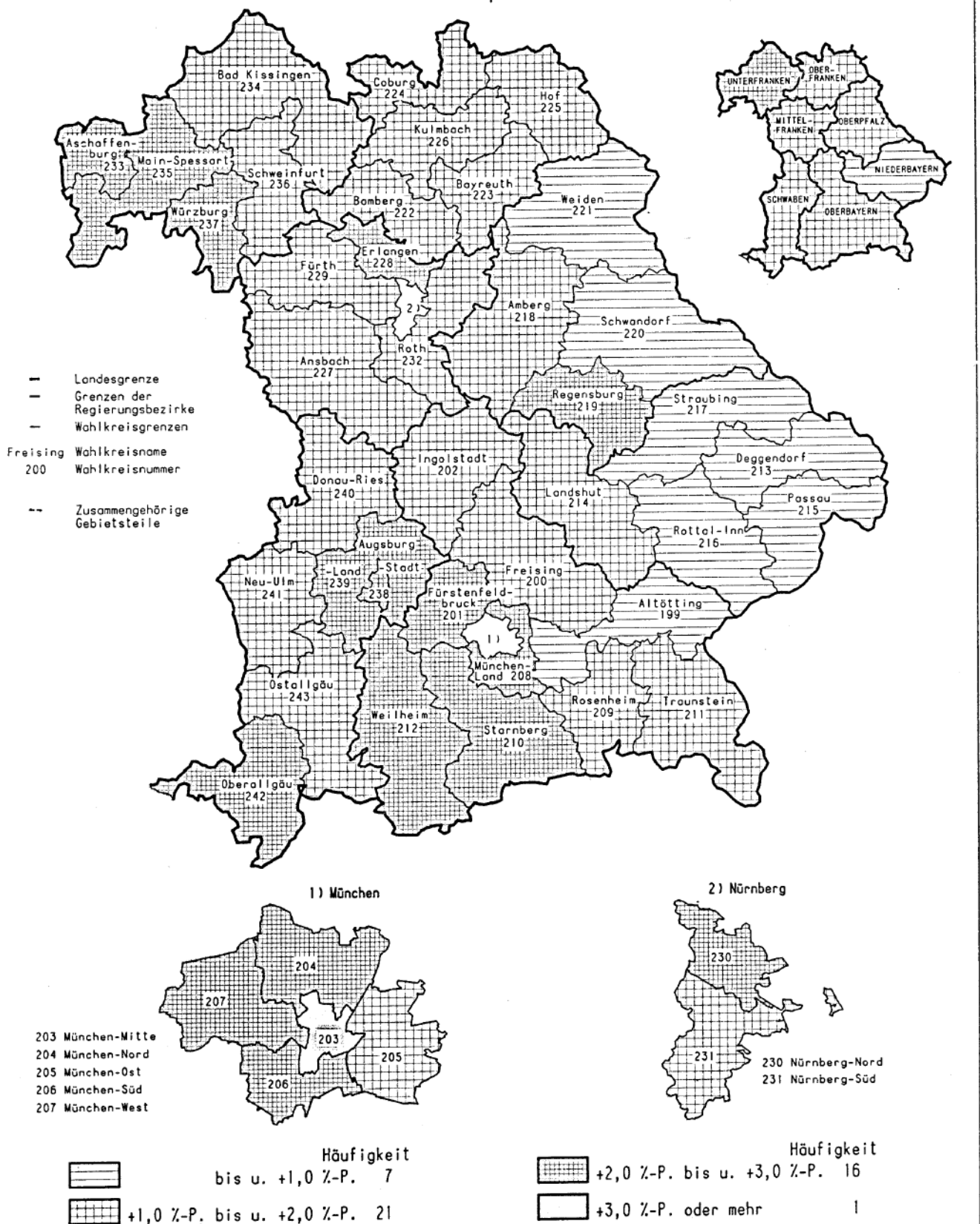


Bayern: 6,3 %

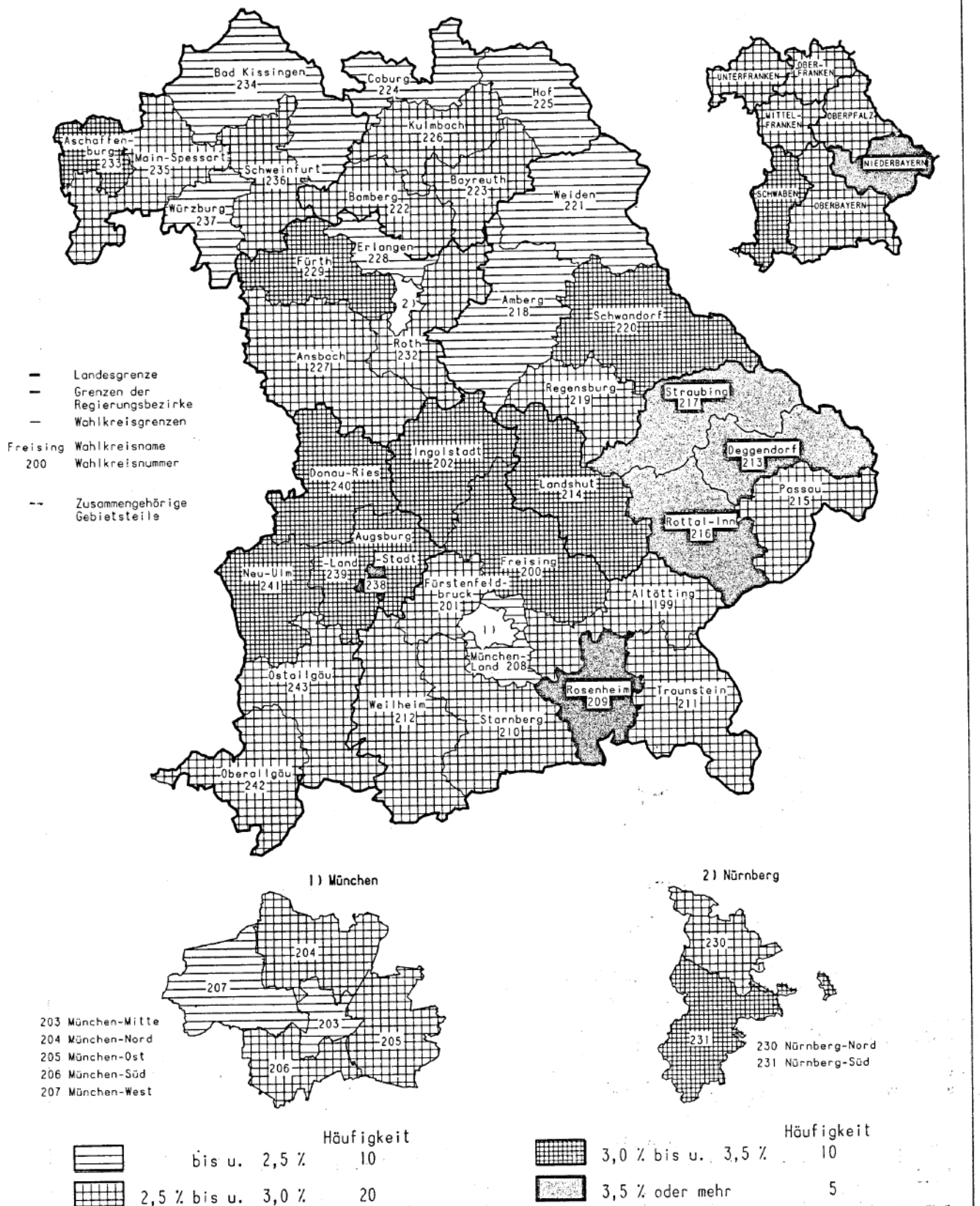
Minimum: 221 Weiden 2,9 %

Maximum: 203 München-Mitte 16,1 %

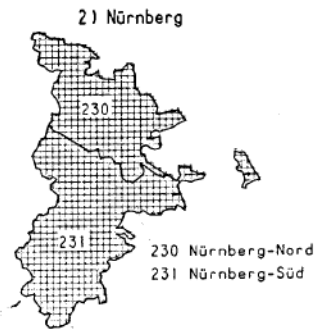
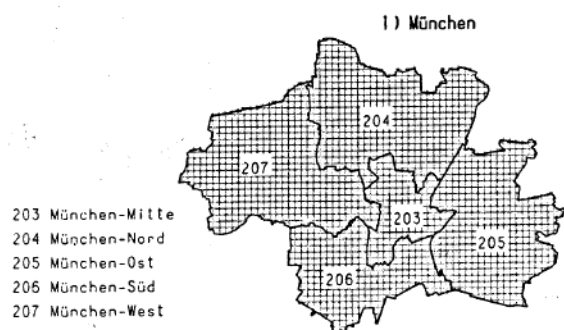
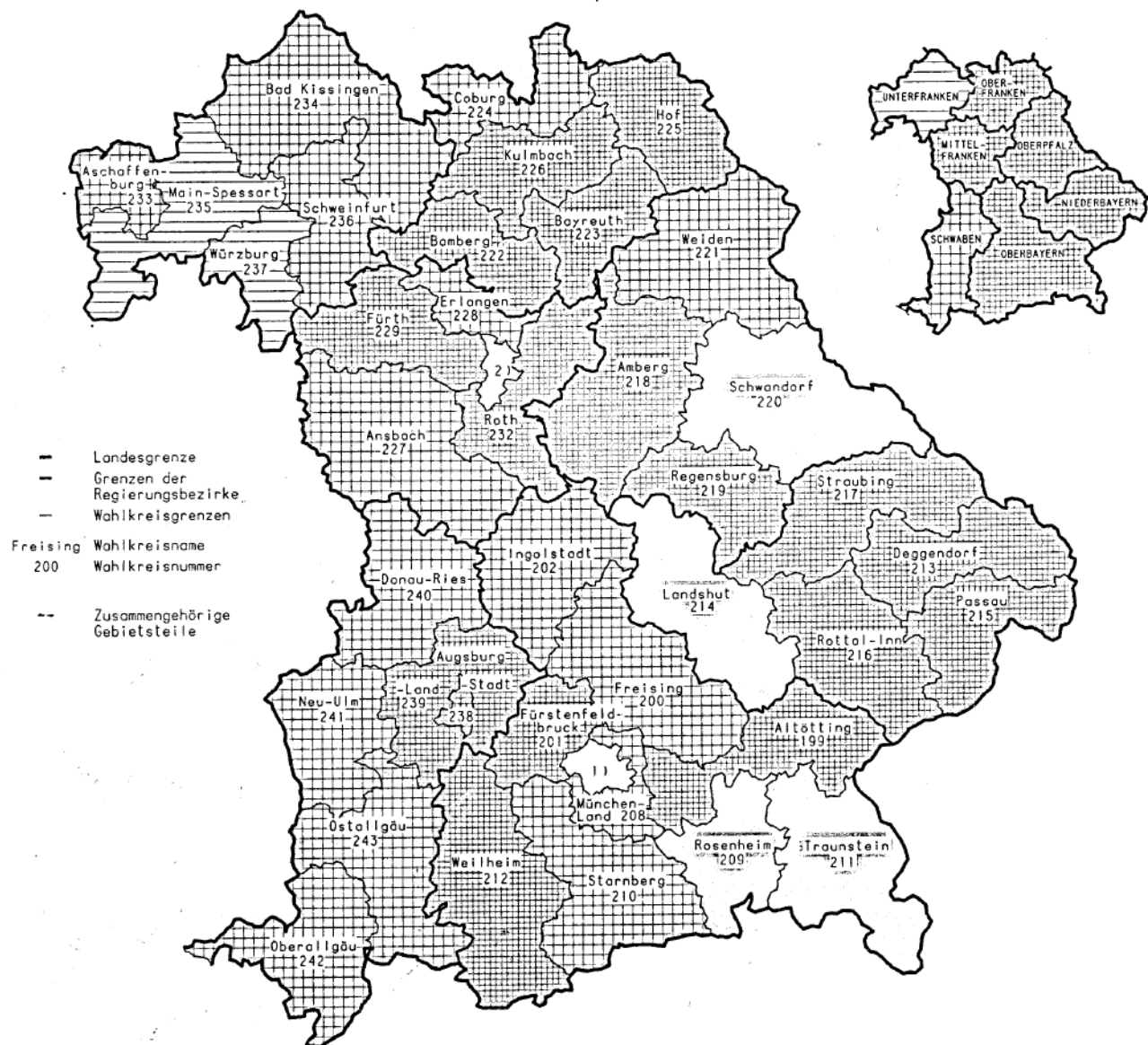
Veränderung des Zweitstimmenanteils der GRÜNEN bei der Bundestagswahl 1994 gegenüber 1990 in den Wahlkreisen Bayerns in Prozentpunkten



Zweitstimmenanteil der REP bei der Bundestagswahl 1994 in den Wahlkreisen Bayerns in Prozent



Veränderung des Zweitstimmenanteils der REP bei der Bundestagswahl 1994 ggenüber 1990 in den Wahlkreisen Bayerns in Prozentpunkten

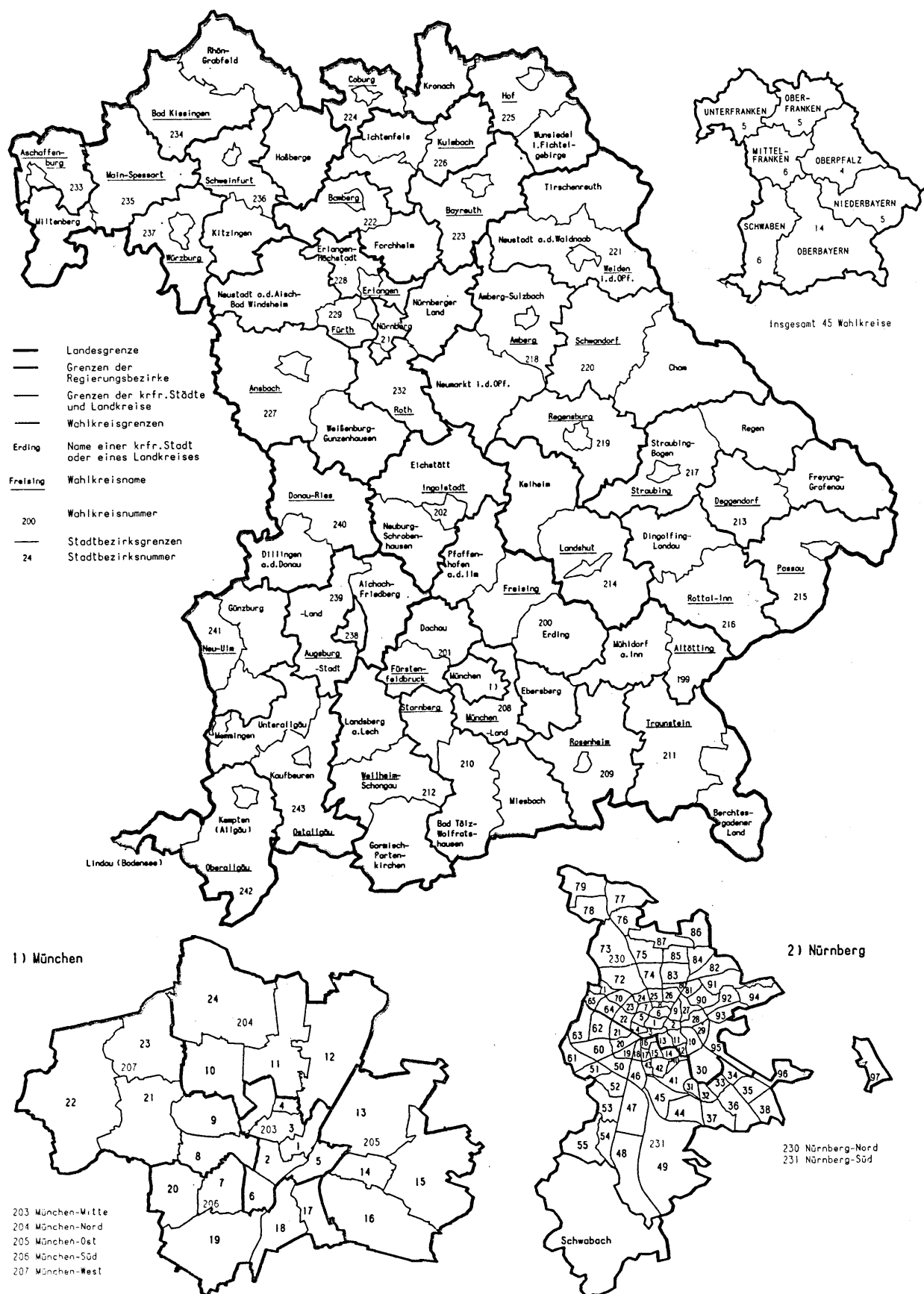


Bayern: -2,2 %-P.

Minimum: 209 Rosenheim -3,8 %-P.

Maximum: 235 Main-Spessart -0,5 %-P.

Wahlkreise Bayerns zur Bundestagswahl 1994



Veröffentlichungen zur Wahl zum 13. Deutschen Bundestag am 16. Oktober 1994

1. Terminkalender, Wahlleiter

2. Wahlvorschläge, Bewerber

3. Vorläufiges Ergebnis

4. Endgültiges Ergebnis

Ergebnis der repräsentativen Wahlstatistik

Die vorgesehene Veröffentlichung entfällt.

Lt. Gesetz vom 28. September 1994 (BGBl I S. 2734) wurde die repräsentative Wahlstatistik für die Bundestagswahl 1994 ausgesetzt.

5. Wahl zum 13. Deutschen Bundestag in Bayern am 16. Oktober 1994

- Heft 492 der Beiträge zur Statistik Bayerns -

erscheint ca. Mai 1995