

Mitteilungen und Bekanntmachungen des LANDESWAHLLEITERS DES FREISTAATES BAYERN

Anschrift: Bayerisches Landesamt für Statistik und Datenverarbeitung
Neuhauser Straße 8, 80331 München

Nr. 3

Ausgegeben am 17. Oktober 1994

Wahl zum 13. Deutschen Bundestag in Bayern am 16. Oktober 1994

Vorläufiges Ergebnis

Zugleich Statistischer Bericht B VII 1 - 3/94
Schutzgebühr DM 7,-- / Auflage 750

Verleger, Herausgeber und Druck:

Bayerisches Landesamt für Statistik und Datenverarbeitung
80288 München
Neuhauser Straße 8, 80331 München

Nachdruck - auch auszugsweise - nur mit Quellenangabe

Inhaltsverzeichnis

	Seite
Abkürzungen	2
 Tabellen	
1. Ergebnisse für den Freistaat Bayern	3
2. Ergebnisse für die Wahlkreise Bayerns	4
3. Ergebnisse für die Regierungsbezirke Bayerns	49
4. Ergebnisse für die Städte München und Nürnberg	59
 Anhang	
1. Direkt bzw. über Landesliste gewählte Bewerber sowie Listennachfolger in Bayern nach Parteien	61
2. Alphabetisches Verzeichnis der Gewählten in Bayern	66
3. Wahlbeteiligung und Verteilung der gültigen Stimmen nach Ländern	
3.1 Erststimmen	70
3.2 Zweitstimmen	74
4. Sitzverteilung nach Ländern	78
5. Sitzberechnung nach Parteien	78
6. Sitzberechnung nach Landeslisten	79
 Schaubilder zur Wahl zum 13. Deutschen Bundestag am 16. Oktober 1994	 81

Abkürzungen

Wahlvorschläge

Kurzbezeichnung oder in dieser Veröffentlichung verwendete Abkürzung	Name
APD	AUTOFAHRER- und BÜRGERINTERESSEN PARTEI DEUTSCHLANDS
BGD	Bund für Gesamtdeutschland
BP	Bayernpartei
BSA	Bund Sozialistischer Arbeiter, deutsche Sektion der Vierten Internationale
CDU	Christlich Demokratische Union Deutschlands
CM	CHRISTLICHE MITTE - Für ein Deutschland nach GOTTES Geboten
CSU	Christlich-Soziale Union in Bayern e. V.
DEMOKRATEN	DIE DEMOKRATEN
DKP	Deutsche Kommunistische Partei
DSU	Deutsche Soziale Union
DVP	Deutsche Volkspartei
FBU	FREIE BÜRGER UNION
F.D.P.	Freie Demokratische Partei
FNRD	FÜR NEUES UND RICHTIGES DENKEN
FSU	FREISOZIALE UNION - Demokratische Mitte
GRAUE	DIE GRAUEN - Graue Panther
GRÜNE	BÜNDNIS 90/DIE GRÜNEN
KPD	Kommunistische Partei Deutschlands
LD	Liberale Demokraten - die Sozialliberalen -
LIGA	CHRISTLICHE LIGA Die Partei für das Leben
MLPD	Marxistisch-Leninistische Partei Deutschlands
NATUR	
NATURGESETZ	DIE NATURGESETZ-PARTEI, AUFBRUCH ZU NEUEM BEWUSSTSEIN
ÖDP	Ökologisch-Demokratische Partei
PASS	Partei der Arbeitslosen und Sozial Schwachen
PB	PARTEIUNABHÄNGIGE BÜRGER
PBC	Partei Bibeltreuer Christen
PDS	Partei des Demokratischen Sozialismus
PL	Peters Liste
REP	DIE REPUBLIKANER
Solid.	
Solidarität	Bürgerrechtsbewegung Solidarität
SPD	Sozialdemokratische Partei Deutschlands
STATT	
STATT Partei	STATT Partei DIE UNABHÄNGIGEN
Tier.	
Tierschutz	Mensch Umwelt Tierschutz
UAP	UNABHÄNGIGE ARBEITER-PARTEI (Deutsche Sozialisten)
WR	DER WELTREVOLUTIONÄR
ZENTRUM	Deutsche Zentrumspartei

Ländernamen

Bund	Bundesgebiet	NI	Niedersachsen
BW	Baden-Württemberg	NW	Nordrhein-Westfalen
BY	Bayern	RP	Rheinland-Pfalz
BE	Berlin	SL	Saarland
BB	Brandenburg	SN	Sachsen
HB	Bremen	ST	Sachsen-Anhalt
HH	Hamburg	SH	Schleswig-Holstein
HE	Hessen	TH	Thüringen
MV	Mecklenburg-Vorpommern		

Sonstige

MdB	Mitglied des Bundestags
MdL	Mitglied des Landtags
%-P.	Prozentpunkte (= Differenz zweier Prozentzahlen)

Zeichenerklärung

-	nichts vorhanden
.	Zahlenwert unbekannt, nicht rechenbar oder geheimzuhalten
X	Tabellenfach gesperrt, weil Aussage nicht sinnvoll

Auf- und Abrundungen

Die in einigen Tabellen auftretenden geringfügigen Abweichungen in den Summen sind durch Auf- und Abrundungen bedingt.

1. Ergebnisse für den Freistaat Bayern

Wahlberechtigte
Wähler / Wahlbeteiligung

1994		1990	Veränderung	
Anzahl	%	%	Anzahl	%-P.
8753562	X	X	+129992	.
6742146	77,0	74,4	+322402	+2,6

Wahl- vorschlag	Erststimmen				
	1994		1990	Veränderung	
	Anzahl	%	%	Anzahl	%-P.

CSU	3657591	54,8	54,0	+233687	+0,8
SPD	2049123	30,7	27,6	+300255	+3,1
F.D.P.	206910	3,1	6,0	-170789	-2,9
REP	194672	2,9	4,4	-82600	-1,5
GRÜNE	401941	6,0	5,4	+58011	+0,6
PDS	15001	0,2	0,0	+14819	+0,2
BP	3335	0,0	0,2	-7501	-0,2
Solid.	2762	0,0	0,0	+2311	+0,0
LIGA	3387	0,1	0,0	+608	+0,1
CM	X	X	X	.	.
GRAUE	12314	0,2	0,4	-11452	-0,2
NATUR	7913	0,1	X	.	.
MLPD	273	0,0	X	.	.
Tier.	X	X	X	.	.
ÖDP	106929	1,6	1,6	+7003	+0,0
PBC	308	0,0	X	.	.
STATT	468	0,0	X	.	.
Übrige	10793	0,2	0,5	-19193	-0,3

Stimmen:					
gültig	6673720	100	100	+334121	-
ungültig	68426	1,0	1,2	-11719	-0,2

Zweitstimmen				
1994		1990	Veränderung	
Anzahl	%	%	Anzahl	%-P.

3427128	51,2	51,9	+124148	-0,7
1983252	29,6	26,7	+285282	+2,9
429717	6,4	8,7	-122175	-2,3
189873	2,8	5,0	-126786	-2,2
418883	6,3	4,6	+125844	+1,7
36853	0,6	0,2	+23131	+0,4
42458	0,6	0,5	+11143	+0,1
1255	0,0	0,0	+19	-0,0
5189	0,1	0,2	-5453	-0,1
5067	0,1	0,1	-902	-0,0
19044	0,3	0,8	-33470	-0,5
7992	0,1	X	.	.
866	0,0	X	.	.
23409	0,3	X	.	.
81401	1,2	1,2	+6374	+0,0
8426	0,1	X	.	.
9969	0,1	X	.	.
X	X	0,2	.	.

6690782	100	100	+323599	-
51364	0,8	0,8	-1197	-0,0

2. Ergebnisse für die Wahlkreise Bayerns

Wahlkreis 199 Altötting

1994		1990	Veränderung	
Anzahl	%	%	Anzahl	%-P.

Wahlberechtigte	234863	X	X	+6999	.
Wähler / Wahlbeteiligung	181314	77,2	75,3	+9760	+1,9

Wahl- vorschlag	Erststimmen				
	1994		1990	Veränderung	
	Anzahl	%	%	Anzahl	%-P.

Zweitstimmen				
1994		1990	Veränderung	
Anzahl	%	%	Anzahl	%-P.

CSU	108482	60,5	56,8	+12521	+3,7
SPD	43654	24,3	23,6	+3796	+0,7
F.D.P.	6373	3,6	6,7	-5022	-3,1
REP	5514	3,1	5,0	-2953	-1,9
GRÜNE	10303	5,7	5,6	+808	+0,1
PDS	X	X	X	.	.
BP	X	X	X	.	.
Solid.	799	0,4	X	.	.
LIGA	X	X	X	.	.
CM	X	X	X	.	.
GRAUE	X	X	X	.	.
NATUR	1097	0,6	X	.	.
MLPD	X	X	X	.	.
Tier.	X	X	X	.	.
ÖDP	3188	1,8	2,0	-124	-0,2
PBC	X	X	X	.	.
STATT	X	X	X	.	.
Übrige	X	X	0,2	.	.

102966	57,2	56,4	+6999	+0,8
42131	23,4	21,6	+5301	+1,8
11753	6,5	8,4	-2601	-1,9
5199	2,9	5,2	-3688	-2,3
9964	5,5	4,6	+2098	+0,9
767	0,4	0,1	+529	+0,3
2791	1,6	1,0	+1137	+0,6
148	0,1	0,0	+126	+0,1
208	0,1	0,2	-157	-0,1
178	0,1	0,1	+25	+0,0
432	0,2	0,8	-936	-0,6
363	0,2	X	.	.
11	0,0	X	.	.
611	0,3	X	.	.
2129	1,2	1,3	-72	-0,1
116	0,1	X	.	.
285	0,2	X	.	.
X	X	0,1	.	.

Stimmen:					
gültig	179410	100	100	+10585	-
ungültig	1904	1,1	1,6	-825	-0,5

180052	100	100	+9901	-
1262	0,7	0,8	-141	-0,1

Gewählter Bewerber: Hollerith, Josef (CSU)

Wahlkreisbewerber:	CSU	Hollerith, Josef
	SPD	Schurer, Ewald
	F.D.P.	Gilch-Streck, Heidi
	REP	Zeh, Siegfried Nikolaus
	GRÜNE	Munt, Andreas
	Solid.	Neudecker, Georg Franz
	NATUR	Kerbl, Max
	ÖDP	Hofstetter, Hermann Anton Josef

Noch: 2. Ergebnisse für die Wahlkreise Bayerns

Wahlkreis 200 Freising

Wahlberechtigte
Wähler / Wahlbeteiligung

1994		1990	Veränderung	
Anzahl	%	%	Anzahl	%-P.
245376	X	X	+9916	.
187323	76,3	73,7	+13794	+2,6

Wahl- vorschlag	Erststimmen				
	1994		1990	Veränderung	
	Anzahl	%	%	Anzahl	%-P.

CSU	108251	58,4	58,5	+8766	-0,1
SPD	43958	23,7	21,5	+7459	+2,2
F.D.P.	5664	3,1	6,0	-4507	-2,9
REP	6488	3,5	X	.	.
GRÜNE	14184	7,6	8,2	+288	-0,6
PDS	X	X	X	.	.
BP	X	X	X	.	.
Solid.	X	X	X	.	.
LIGA	X	X	X	.	.
CM	X	X	X	.	.
GRAUE	1160	0,6	1,7	-1760	-1,1
NATUR	X	X	X	.	.
MLPD	X	X	X	.	.
Tier.	X	X	X	.	.
ÖDP	5771	3,1	3,1	+556	+0,0
PBC	X	X	X	.	.
STATT	X	X	X	.	.
Übrige	X	X	1,1	.	.

Zweitstimmen				
1994		1990	Veränderung	
Anzahl	%	%	Anzahl	%-P.

104393	56,1	55,2	+9464	+0,9
44189	23,8	22,1	+6143	+1,7
10781	5,8	8,1	-3246	-2,3
5933	3,2	5,2	-2948	-2,0
11862	6,4	5,3	+2761	+1,1
1019	0,5	0,2	+748	+0,3
1998	1,1	0,9	+517	+0,2
23	0,0	0,0	-13	-0,0
179	0,1	0,2	-130	-0,1
123	0,1	0,1	-25	-0,0
568	0,3	0,8	-801	-0,5
163	0,1	X	.	.
41	0,0	X	.	.
751	0,4	X	.	.
3427	1,8	1,8	+343	+0,0
213	0,1	X	.	.
305	0,2	X	.	.
X	X	0,3	.	.

Stimmen:
gültig 185476 100 100 +15438 -
ungültig 1847 1,0 2,0 -1644 -1,0

185968 100 100 +13847 -
1355 0,7 0,8 -53 -0,1

Gewählter Bewerber: Probst, Dr. Albert Max (CSU)

Wahlkreisbewerber: CSU Probst, Dr. Albert Max
SPD Seeliger, Reinhard Alexander
F.D.P. Eymer, Wolfgang
REP Stamm, Horst Heribert
GRÜNE Fürst, Robert
GRAUE Mayer, Karl
ÖDP Buchner, Dr. Klaus

Noch: 2. Ergebnisse für die Wahlkreise Bayerns

Wahlkreis 201 Fürstentfeldbruck

Wahlberechtigte
Wähler / Wahlbeteiligung

1994		1990	Veränderung	
Anzahl	%	%	Anzahl	%-P.
224336	X	X	+5015	.
179273	79,9	77,6	+9032	+2,3

Wahl- vorschlag	Erststimmen				
	1994		1990	Veränderung	
	Anzahl	%	%	Anzahl	%-P.

CSU	98658	55,6	53,2	+9097	+2,4
SPD	50583	28,5	24,9	+8562	+3,6
F.D.P.	7530	4,2	6,9	-4175	-2,7
REP	6045	3,4	5,4	-3040	-2,0
GRÜNE	12040	6,8	5,4	+2944	+1,4
PDS	X	X	X	.	.
BP	X	X	X	.	.
Solid.	X	X	X	.	.
LIGA	X	X	X	.	.
CM	X	X	X	.	.
GRAUE	X	X	1,2	.	.
NATUR	X	X	X	.	.
MLPD	X	X	X	.	.
Tier.	X	X	X	.	.
ÖDP	2665	1,5	2,5	-1535	-1,0
PBC	X	X	X	.	.
STATT	X	X	X	.	.
Übrige	X	X	0,4	.	.

Zweitstimmen				
1994		1990	Veränderung	
Anzahl	%	%	Anzahl	%-P.

92774	52,0	50,1	+7989	+1,9
46516	26,1	24,3	+5348	+1,8
13818	7,8	11,5	-5631	-3,7
5353	3,0	5,4	-3755	-2,4
12522	7,0	5,0	+4038	+2,0
1095	0,6	0,2	+770	+0,4
1449	0,8	0,6	+443	+0,2
43	0,0	0,0	+19	+0,0
112	0,1	0,2	-144	-0,1
84	0,0	0,1	-38	-0,1
551	0,3	0,9	-1049	-0,6
237	0,1	X	.	.
15	0,0	X	.	.
774	0,4	X	.	.
2413	1,4	1,6	-299	-0,2
140	0,1	X	.	.
388	0,2	X	.	.
X	X	0,1	.	.

Stimmen:
gültig 177521 100 100 +9080 -
ungültig 1752 1,0 1,1 -48 -0,1

178284 100 100 +8994 -
989 0,6 0,6 +38 -0,0

Gewählter Bewerber: Hasselfeldt, Gerda (CSU)

Wahlkreisbewerber: CSU Hasselfeldt, Gerda
SPD Titze-Stecher, Uta
F.D.P. Rehbock, Dr. Klaus
REP Konopka, Robert
GRÜNE Weiss, Michael
ÖDP Schön Müller, Oswald

Noch: 2. Ergebnisse für die Wahlkreise Bayerns

Wahlkreis 202 Ingolstadt

Wahlberechtigte
Wähler / Wahlbeteiligung

1994		1990	Veränderung	
Anzahl	%	%	Anzahl	%-P.
221326	X	X	+8106	.
169491	76,6	74,9	+9805	+1,7

Wahl- vorschlag	Erststimmen				
	1994		1990	Veränderung	
	Anzahl	%	%	Anzahl	%-P.

CSU	105372	62,7	62,6	+6493	+0,1
SPD	44717	26,6	23,7	+7221	+2,9
F.D.P.	3065	1,8	3,6	-2674	-1,8
REP	5256	3,1	4,4	-1716	-1,3
GRÜNE	7683	4,6	4,1	+1135	+0,5
PDS	749	0,4	X	.	.
BP	X	X	X	.	.
Solid.	X	X	X	.	.
LIGA	X	X	X	.	.
CM	X	X	X	.	.
GRAUE	X	X	X	.	.
NATUR	X	X	X	.	.
MLPD	X	X	X	.	.
Tier.	X	X	X	.	.
ÖDP	1259	0,7	1,4	-875	-0,7
PBC	X	X	X	.	.
STATT	X	X	X	.	.
Übrige	X	X	0,2	.	.

Stimmen:					
gültig	168101	100	100	+10031	-
ungültig	1390	0,8	1,0	-226	-0,2

Zweitstimmen				
1994		1990	Veränderung	
Anzahl	%	%	Anzahl	%-P.

94884	56,5	58,6	+2323	-2,1
47041	28,0	24,5	+8287	+3,5
7531	4,5	5,9	-1750	-1,4
5494	3,3	5,1	-2539	-1,8
7913	4,7	3,4	+2507	+1,3
661	0,4	0,1	+464	+0,3
1089	0,6	0,4	+386	+0,2
38	0,0	0,0	+8	+0,0
133	0,1	0,2	-123	-0,1
136	0,1	0,1	+17	+0,0
348	0,2	0,6	-562	-0,4
160	0,1	X	.	.
15	0,0	X	.	.
392	0,2	X	.	.
1593	0,9	1,0	+75	-0,1
193	0,1	X	.	.
180	0,1	X	.	.
X	X	0,1	.	.

Gewählter Bewerber: Seehofer, Horst (CSU)

Wahlkreisbewerber: CSU Seehofer, Horst
SPD Büttner, Hans
F.D.P. Kobinger, Franz Eduard
REP Leinfelder, Andreas
GRÜNE Schmidt, Albert
PDS Bulling-Schröter, Eva-Maria
ÖDP Hitzelsberger, Franz Xaver

Noch: 2. Ergebnisse für die Wahlkreise Bayerns

Wahlkreis 203 München-Mitte

Wahlberechtigte
Wähler / Wahlbeteiligung

1994		1990	Veränderung	
Anzahl	%	%	Anzahl	%-P.
160578	X	X	-7163	.
116182	72,4	70,8	-2525	+1,6

Wahl- vorschlag	Erststimmen				
	1994		1990	Veränderung	
	Anzahl	%	%	Anzahl	%-P.

CSU	43383	37,6	33,1	+4444	+4,5
SPD	46957	40,7	37,9	+2379	+2,8
F.D.P.	5371	4,7	8,9	-5103	-4,2
REP	2521	2,2	4,4	-2690	-2,2
GRÜNE	13951	12,1	12,0	-199	+0,1
PDS	1286	1,1	X	.	.
BP	X	X	0,2	.	.
Solid.	297	0,3	X	.	.
LIGA	X	X	X	.	.
CM	X	X	X	.	.
GRAUE	X	X	1,9	.	.
NATUR	472	0,4	X	.	.
MLPD	X	X	X	.	.
Tier.	X	X	X	.	.
ÖDP	1147	1,0	1,3	-436	-0,3
PBC	X	X	X	.	.
STATT	X	X	X	.	.
Übrige	X	X	0,2	.	.

Zweitstimmen				
1994		1990	Veränderung	
Anzahl	%	%	Anzahl	%-P.

40075	34,6	32,6	+1514	+2,0
39575	34,2	35,7	-2582	-1,5
10269	8,9	11,9	-3786	-3,0
2352	2,0	4,2	-2602	-2,2
18492	16,0	11,6	+4767	+4,4
2188	1,9	1,1	+911	+0,8
560	0,5	0,4	+38	+0,1
46	0,0	0,0	+33	+0,0
37	0,0	0,1	-89	-0,1
45	0,0	0,1	-32	-0,1
432	0,4	1,3	-1048	-0,9
214	0,2	X	.	.
24	0,0	X	.	.
405	0,3	X	.	.
796	0,7	0,9	-250	-0,2
61	0,1	X	.	.
179	0,2	X	.	.
X	X	0,2	.	.

Stimmen:					
gültig	115385	100	100	-2260	-
ungültig	797	0,7	0,9	-265	-0,2

115750	100	100	-2446	-
432	0,4	0,4	-79	-0,0

Gewählter Bewerber: Mascher, Ulrike (SPD)

Wahlkreisbewerber: CSU Klein, Hans
SPD Mascher, Ulrike
F.D.P. Zetzsche, Peter
REP Kornherr, Dr. Manfred
GRÜNE Bärmann-Thümmel, Kirsten
PDS Ströhlein, Werner
Solid. Kaiser, Christa
NATUR Mühlen von zur, Jürgen
ÖDP Wilmerding, Günter

Noch: 2. Ergebnisse für die Wahlkreise Bayerns

Wahlkreis 204 München-Nord

Wahlberechtigte
Wähler / Wahlbeteiligung

1994		1990	Veränderung	
Anzahl	%	%	Anzahl	%-P.
174347	X	X	-8420	.
126863	72,8	70,7	-2402	+2,1

Wahl- vorschlag	Erststimmen				
	1994		1990	Veränderung	
	Anzahl	%	%	Anzahl	%-P.

CSU	55768	44,2	38,9	+6013	+5,3
SPD	50568	40,1	37,2	+2942	+2,9
F.D.P.	4759	3,8	7,5	-4862	-3,7
REP	4392	3,5	5,5	-2597	-2,0
GRÜNE	7451	5,9	7,8	-2557	-1,9
PDS	1073	0,9	X	.	.
BP	X	X	X	.	.
Solid.	285	0,2	X	.	.
LIGA	X	X	X	.	.
CM	X	X	X	.	.
GRAUE	X	X	1,7	.	.
NATUR	427	0,3	X	.	.
MLPD	79	0,1	X	.	.
Tier.	X	X	X	.	.
ÖDP	1246	1,0	1,3	-355	-0,3
PBC	X	X	X	.	.
STATT	X	X	X	.	.
Übrige	X	X	0,2	.	.

Zweitstimmen				
1994		1990	Veränderung	
Anzahl	%	%	Anzahl	%-P.

52397	41,5	37,3	+4406	+4,2
43800	34,7	34,6	-723	+0,1
9949	7,9	11,7	-5107	-3,8
3733	3,0	5,7	-3562	-2,7
11535	9,1	7,1	+2371	+2,0
1620	1,3	0,5	+954	+0,8
721	0,6	0,4	+162	+0,2
44	0,0	0,0	+21	+0,0
42	0,0	0,1	-77	-0,1
35	0,0	0,0	-19	-0,0
470	0,4	1,2	-1125	-0,8
178	0,1	X	.	.
24	0,0	X	.	.
506	0,4	X	.	.
957	0,8	0,9	-228	-0,1
53	0,0	X	.	.
192	0,2	X	.	.
X	X	0,2	.	.

Stimmen:
gültig 126048 100 100 -1996 -
ungültig 815 0,6 0,9 -406 -0,3

126256 100 100 -2257 -
607 0,5 0,6 -145 -0,1

Gewählter Bewerber: Singhammer, Johannes (CSU)

Wahlkreisbewerber: CSU Singhammer, Johannes
SPD Glotz, Dr. Peter
F.D.P. Irmer, Ulrich
REP Schönhuber, Franz
GRÜNE Ottensmann, Martin
PDS Seyfarth, Dr. Tigris
Solid. Fimmen, Elke
NATUR Gutenberg, Rolf
MLDP Iro, Heinz
ÖDP Meyer-Giesow, Leo Michael

Noch: 2. Ergebnisse für die Wahlkreise Bayerns

Wahlkreis 205 München-Ost

Wahlberechtigte
Wähler / Wahlbeteiligung

1994		1990	Veränderung	
Anzahl	%	%	Anzahl	%-P.
167647	X	X	-1242	.
127246	75,9	73,4	+3220	+2,5

Wahl- vorschlag	Erststimmen				
	1994		1990	Veränderung	
	Anzahl	%	%	Anzahl	%-P.

CSU	60954	48,3	41,0	+10470	+7,3
SPD	43233	34,2	31,8	+4099	+2,4
F.D.P.	6366	5,0	9,7	-5550	-4,7
REP	3255	2,6	6,3	-4446	-3,7
GRÜNE	8788	7,0	7,6	-588	-0,6
PDS	744	0,6	X	.	.
BP	X	X	0,9	.	.
Solid.	348	0,3	X	.	.
LIGA	X	X	X	.	.
CM	X	X	X	.	.
GRAUE	1106	0,9	1,4	-674	-0,5
NATUR	X	X	X	.	.
MLPD	X	X	X	.	.
Tier.	X	X	X	.	.
ÖDP	1289	1,0	1,1	-25	-0,1
PBC	X	X	X	.	.
STATT	X	X	X	.	.
Übrige	214	0,2	0,2	-4	-0,0

Zweitstimmen				
1994		1990	Veränderung	
Anzahl	%	%	Anzahl	%-P.

56039	44,2	40,7	+5847	+3,5
40353	31,8	31,0	+2099	+0,8
12652	10,0	13,5	-4032	-3,5
3180	2,5	5,4	-3523	-2,9
10041	7,9	6,1	+2552	+1,8
1202	0,9	0,4	+728	+0,5
726	0,6	0,6	-47	-0,0
41	0,0	0,0	+31	+0,0
72	0,1	0,1	-80	-0,0
52	0,0	0,1	-38	-0,1
567	0,4	1,2	-857	-0,8
148	0,1	X	.	.
12	0,0	X	.	.
516	0,4	X	.	.
851	0,7	0,8	-89	-0,1
58	0,0	X	.	.
224	0,2	X	.	.
X	X	0,2	.	.

Stimmen:
gültig 126297 100 100 +3265 -
ungültig 949 0,7 0,8 -45 -0,1

126734 100 100 +3315 -
512 0,4 0,5 -95 -0,1

Gewählter Bewerber: Frankenhauser, Herbert (CSU)

Wahlkreisbewerber: CSU Frankenhauser, Herbert
SPD Damaschke, Kurt
F.D.P. Hirsch, Berndt Michael
REP Bangert, Kurt
GRÜNE Robles-Salgado, Maria-Elisabeth
PDS Putz, Jolanthe
Solid. Schoepfel, Manuela
GRAUE Rauch, Sieglinde
ÖDP Bombe, Bernhard
LD Riemer, Karl-Oskar

Noch: 2. Ergebnisse für die Wahlkreise Bayerns

Wahlkreis 206 München-Süd

Wahlberechtigte
Wähler / Wahlbeteiligung

1994		1990	Veränderung	
Anzahl	%	%	Anzahl	%-P.
183508	X	X	-4749	.
138550	75,5	74,3	-1235	+1,2

Wahl- vorschlag	Erststimmen				
	1994		1990	Veränderung	
	Anzahl	%	%	Anzahl	%-P.

CSU	62057	45,1	38,6	+8635	+6,5
SPD	48375	35,2	33,0	+2707	+2,2
F.D.P.	7586	5,5	11,9	-8852	-6,4
REP	4036	2,9	5,0	-2897	-2,1
GRÜNE	10841	7,9	8,0	-244	-0,1
PDS	1149	0,8	X	.	.
BP	X	X	X	.	.
Solid.	287	0,2	0,1	+210	+0,1
LIGA	X	X	X	.	.
CM	X	X	X	.	.
GRAUE	1365	1,0	2,0	-1422	-1,0
NATUR	X	X	X	.	.
MLPD	X	X	X	.	.
Tier.	X	X	X	.	.
ÖDP	1759	1,3	1,1	+219	+0,2
PBC	X	X	X	.	.
STATT	X	X	X	.	.
Übrige	X	X	0,4	.	.

Zweitstimmen				
1994		1990	Veränderung	
Anzahl	%	%	Anzahl	%-P.

60283	43,7	39,6	+5190	+4,1
43733	31,7	31,6	-262	+0,1
13354	9,7	13,6	-5606	-3,9
3565	2,6	5,0	-3456	-2,4
11995	8,7	6,7	+2700	+2,0
1493	1,1	0,5	+852	+0,6
786	0,6	0,5	+52	+0,1
39	0,0	0,0	+5	+0,0
66	0,0	0,1	-66	-0,1
56	0,0	0,1	-16	-0,1
632	0,5	1,4	-1291	-0,9
162	0,1	X	.	.
12	0,0	X	.	.
550	0,4	X	.	.
1014	0,7	0,7	-7	+0,0
79	0,1	X	.	.
253	0,2	X	.	.
X	X	0,2	.	.

Stimmen:

gültig	137455	100	100	-996	-
ungültig	1095	0,8	1,0	-239	-0,2

138072	100	100	-1148	-
478	0,3	0,4	-87	-0,1

Gewählter Bewerber: Riedl, Dr. Erich (CSU)

Wahlkreisbewerber:

CSU	Riedl, Dr. Erich
SPD	Bender, Achim Ludwig Erwin
F.D.P.	Mattar, Dr. Michael
REP	Kremzow, Dr. Heinz Friedrich
GRÜNE	Lex, Angelika
PDS	Einsiedel Graf von, Heinrich
Solid.	Scholl, Norbert
GRAUE	Borissoff-Hesselbarth, Renate
ÖDP	Meier, Josef

Noch: 2. Ergebnisse für die Wahlkreise Bayerns

Wahlkreis 207 München-West

Wahlberechtigte
Wähler / Wahlbeteiligung

1994		1990	Veränderung	
Anzahl	%	%	Anzahl	%-P.
161587	X	X	-6606	.
123497	76,4	74,7	-2133	+1,7

Wahl- vorschlag	Erststimmen				
	1994		1990	Veränderung	
	Anzahl	%	%	Anzahl	%-P.

CSU	61327	50,0	44,3	+6151	+5,7
SPD	42390	34,6	32,4	+2052	+2,2
F.D.P.	4202	3,4	7,2	-4828	-3,8
REP	3057	2,5	4,9	-3052	-2,4
GRÜNE	9174	7,5	7,4	-16	+0,1
PDS	816	0,7	X	.	.
BP	X	X	X	.	.
Solid.	337	0,3	X	.	.
LIGA	X	X	0,4	.	.
CM	X	X	X	.	.
GRAUE	X	X	1,7	.	.
NATUR	X	X	X	.	.
MLPD	X	X	X	.	.
Tier.	X	X	X	.	.
ÖDP	1388	1,1	1,4	-405	-0,3
PBC	X	X	X	.	.
STATT	X	X	X	.	.
Übrige	X	X	0,2	.	.

Zweitstimmen				
1994		1990	Veränderung	
Anzahl	%	%	Anzahl	%-P.

54672	44,4	40,3	+4297	+4,1
38472	31,3	31,4	-813	-0,1
10891	8,9	12,5	-4715	-3,6
3004	2,4	5,0	-3295	-2,6
11362	9,2	7,0	+2570	+2,2
1264	1,0	0,5	+646	+0,5
786	0,6	0,5	+160	+0,1
39	0,0	0,0	+17	+0,0
55	0,0	0,2	-169	-0,2
45	0,0	0,1	-38	-0,1
496	0,4	1,3	-1132	-0,9
127	0,1	X	.	.
8	0,0	X	.	.
505	0,4	X	.	.
1039	0,8	1,0	-237	-0,2
73	0,1	X	.	.
185	0,2	X	.	.
X	X	0,2	.	.

Stimmen:					
gültig	122691	100	100	-1862	-
ungültig	806	0,7	0,9	-271	-0,2

123023	100	100	-2028	-
474	0,4	0,5	-105	-0,1

Gewählter Bewerber: Faltilhauser, Dr. Kurt (CSU)

Wahlkreisbewerber: CSU Faltilhauser, Dr. Kurt
SPD Wolf, Hanna
F.D.P. Schmidt, Axel
REP Neumeyer, Petra
GRÜNE Häfner, Gerald
PDS Schrag, Eduard
Solid. Noack, Rene
ÖDP Widmann, Ingrid

Noch: 2. Ergebnisse für die Wahlkreise Bayerns

Wahlkreis 208 München-Land

Wahlberechtigte
Wähler / Wahlbeteiligung

1994		1990	Veränderung	
Anzahl	%	%	Anzahl	%-P.
200800	X	X	+1242	.
164983	82,2	79,9	+5469	+2,3

Wahl- vorschlag	Erststimmen				
	1994		1990	Veränderung	
	Anzahl	%	%	Anzahl	%-P.

CSU	86366	52,8	47,4	+11298	+5,4
SPD	53526	32,7	33,4	+657	-0,7
F.D.P.	8377	5,1	9,8	-7168	-4,7
REP	3566	2,2	3,5	-2023	-1,3
GRÜNE	8845	5,4	4,3	+2053	+1,1
PDS	X	X	X	.	.
BP	X	X	X	.	.
Solid.	X	X	X	.	.
LIGA	481	0,3	X	.	.
CM	X	X	X	.	.
GRAUE	X	X	X	.	.
NATUR	X	X	X	.	.
MLPD	X	X	X	.	.
Tier.	X	X	X	.	.
ÖDP	2426	1,5	1,3	+396	+0,2
PBC	X	X	X	.	.
STATT	X	X	X	.	.
Übrige	X	X	0,2	.	.

Stimmen:					
gültig	163587	100	100	+5328	-
ungültig	1396	0,8	0,8	+141	+0,0

Zweitstimmen				
1994		1990	Veränderung	
Anzahl	%	%	Anzahl	%-P.

77638	47,3	44,4	+7130	+2,9
44274	27,0	27,2	+1011	-0,2
19420	11,8	15,6	-5363	-3,8
3333	2,0	3,7	-2472	-1,7
13483	8,2	5,8	+4230	+2,4
1121	0,7	0,2	+746	+0,5
951	0,6	0,6	+58	+0,0
22	0,0	0,0	+1	+0,0
182	0,1	0,1	+31	+0,0
46	0,0	0,1	-37	-0,1
459	0,3	1,0	-1055	-0,7
155	0,1	X	.	.
9	0,0	X	.	.
669	0,4	X	.	.
1899	1,2	1,1	+80	+0,1
96	0,1	X	.	.
300	0,2	X	.	.
X	X	0,2	.	.

164057	100	100	+5287	-
926	0,6	0,5	+182	+0,1

Gewählter Bewerber: Mayer, Dr. Martin (CSU)

Wahlkreisbewerber: CSU Mayer, Dr. Martin
SPD Schily, Otto Georg
F.D.P. Freiburger, Wolfgang
REP Ritter, Manfred Eberhard
GRÜNE Nestler, Harald
LIGA Winkelmann, Dr. Gero
ÖDP Schuhmeir, Johanna Christine

Noch: 2. Ergebnisse für die Wahlkreise Bayerns

Wahlkreis 209 Rosenheim

	1994		1990	Veränderung	
	Anzahl	%	%	Anzahl	%-P.
Wahlberechtigte	201632	X	X	+7429	.
Wähler / Wahlbeteiligung	152271	75,5	73,6	+9356	+1,9

Wahl- vorschlag	Erststimmen				
	1994		1990	Veränderung	
	Anzahl	%	%	Anzahl	%-P.

CSU	91018	60,6	56,4	+11520	+4,2
SPD	29329	19,5	20,2	+850	-0,7
F.D.P.	5553	3,7	5,8	-2629	-2,1
REP	7311	4,9	7,8	-3711	-2,9
GRÜNE	11603	7,7	5,6	+3757	+2,1
PDS	X	X	X	.	.
BP	X	X	X	.	.
Solid.	X	X	X	.	.
LIGA	X	X	X	.	.
CM	X	X	X	.	.
GRAUE	1511	1,0	1,3	-288	-0,3
NATUR	X	X	X	.	.
MLPD	X	X	X	.	.
Tier.	X	X	X	.	.
ÖDP	3754	2,5	2,7	-23	-0,2
PBC	X	X	X	.	.
STATT	X	X	X	.	.
Übrige	X	X	0,2	.	.

Zweitstimmen				
1994		1990	Veränderung	
Anzahl	%	%	Anzahl	%-P.

85518	56,6	54,2	+8676	+2,4
31611	20,9	20,3	+2880	+0,6
10463	6,9	8,4	-1495	-1,5
6377	4,2	8,0	-4967	-3,8
9764	6,5	4,6	+3263	+1,9
626	0,4	0,1	+427	+0,3
2363	1,6	1,2	+716	+0,4
30	0,0	0,0	+10	+0,0
139	0,1	0,3	-260	-0,2
125	0,1	0,1	+3	-0,0
696	0,5	0,9	-601	-0,4
220	0,1	X	.	.
16	0,0	X	.	.
639	0,4	X	.	.
2182	1,4	1,8	-378	-0,4
181	0,1	X	.	.
269	0,2	X	.	.
X	X	0,1	.	.

Stimmen:									
gültig	150079	100	100	+9234	-	151219	100	100	+9393
ungültig	2192	1,4	1,4	+122	-0,0	1052	0,7	0,8	-37

Gewählter Bewerber: Zeitlmann, Wolfgang Hans Rudolf Eugen (CSU)

Wahlkreisbewerber:	CSU	Zeitlmann, Wolfgang Hans Rudolf Eugen
	SPD	Graf, Angelika Elisabeth
	F.D.P.	Scheermeßer, Dr. Hartmut Friedrich
	REP	Hausmann, Alexander
	GRÜNE	Huber, Else
	GRAUE	Bergmann, Maria
	ÖDP	Arends, Michael Peter

Noch: 2. Ergebnisse für die Wahlkreise Bayerns

Wahlkreis 210 Starnberg

Wahlberechtigte
Wähler / Wahlbeteiligung

1994		1990	Veränderung	
Anzahl	%	%	Anzahl	%-P.
234669	X	X	+1714	.
187500	79,9	77,1	+8001	+2,8

Wahl- vorschlag	Erststimmen				
	1994		1990	Veränderung	
	Anzahl	%	%	Anzahl	%-P.

CSU	110906	59,7	56,4	+10553	+3,3
SPD	38700	20,8	20,9	+1625	-0,1
F.D.P.	13198	7,1	9,2	-3222	-2,1
REP	4737	2,5	4,0	-2364	-1,5
GRÜNE	13156	7,1	6,1	+2306	+1,0
PDS	X	X	X	.	.
BP	X	X	1,8	.	.
Solid.	X	X	X	.	.
LIGA	X	X	X	.	.
CM	X	X	X	.	.
GRAUE	X	X	X	.	.
NATUR	739	0,4	X	.	.
MLPD	X	X	X	.	.
Tier.	X	X	X	.	.
ÖDP	3820	2,1	1,3	+1428	+0,8
PBC	X	X	X	.	.
STATT	X	X	X	.	.
Übrige	541	0,3	0,2	+199	+0,1

Zweitstimmen				
1994		1990	Veränderung	
Anzahl	%	%	Anzahl	%-P.

102667	55,1	53,0	+8228	+2,1
39328	21,1	20,8	+2302	+0,3
19055	10,2	13,0	-4137	-2,8
4572	2,5	4,4	-3335	-1,9
13721	7,4	5,2	+4497	+2,2
831	0,4	0,2	+528	+0,2
1836	1,0	1,1	-213	-0,1
25	0,0	0,0	+2	+0,0
125	0,1	0,2	-176	-0,1
90	0,0	0,1	-42	-0,1
412	0,2	0,9	-1198	-0,7
328	0,2	X	.	.
31	0,0	X	.	.
760	0,4	X	.	.
2165	1,2	1,0	+364	+0,2
120	0,1	X	.	.
341	0,2	X	.	.
X	X	0,2	.	.

Stimmen:
gültig 185797 100 100 +8016 -
ungültig 1703 0,9 1,0 -15 -0,1

186407 100 100 +8071 -
1093 0,6 0,6 -70 -0,0

Gewählter Bewerber: Gröbl, Wolfgang (CSU)

Wahlkreisbewerber: CSU Gröbl, Wolfgang
SPD Barthel, Klaus
F.D.P. Leutheusser-Schnarrenberger, Sabine
REP Hajek, Wolfgang Franz Adolf Robert
GRÜNE Gahn, Roswitha
NATUR Blücher von Wahlstatt Fürst, Nikolaus
ÖDP Müller, Michael
FBU Zwettler, Waltraud

Noch: 2. Ergebnisse für die Wahlkreise Bayerns

Wahlkreis 211 Traunstein

Wahlberechtigte
Wähler / Wahlbeteiligung

1994		1990	Veränderung	
Anzahl	%	%	Anzahl	%-P.
192443	X	X	+3310	.
145745	75,7	75,0	+3951	+0,7

Wahl- vorschlag	Erststimmen				
	1994		1990	Veränderung	
	Anzahl	%	%	Anzahl	%-P.

CSU	88000	61,1	57,4	+7628	+3,7
SPD	32746	22,7	20,0	+4803	+2,7
F.D.P.	3622	2,5	4,6	-2793	-2,1
REP	4689	3,3	6,0	-3646	-2,7
GRÜNE	9633	6,7	8,8	-2709	-2,1
PDS	467	0,3	X	.	.
BP	X	X	X	.	.
Solid.	X	X	X	.	.
LIGA	951	0,7	0,6	+108	+0,1
CM	X	X	X	.	.
GRAUE	753	0,5	0,9	-516	-0,4
NATUR	X	X	X	.	.
MLPD	X	X	X	.	.
Tier.	X	X	X	.	.
ÖDP	3121	2,2	1,5	+1058	+0,7
PBC	X	X	X	.	.
STATT	X	X	X	.	.
Übrige	X	X	0,3	.	.

Zweitstimmen				
1994		1990	Veränderung	
Anzahl	%	%	Anzahl	%-P.

82975	57,5	55,7	+4750	+1,8
32707	22,6	21,0	+3255	+1,6
8406	5,8	7,8	-2563	-2,0
4250	2,9	6,4	-4760	-3,5
9191	6,4	5,1	+2009	+1,3
520	0,4	0,1	+374	+0,3
2120	1,5	1,2	+434	+0,3
12	0,0	0,0	-9	-0,0
487	0,3	0,4	-140	-0,1
124	0,1	0,1	+22	+0,0
413	0,3	0,7	-637	-0,4
134	0,1	X	.	.
10	0,0	X	.	.
575	0,4	X	.	.
2228	1,5	1,2	+477	+0,3
124	0,1	X	.	.
147	0,1	X	.	.
X	X	0,2	.	.

Stimmen:
gültig 143982 100 100 +4010 -
ungültig 1763 1,2 1,3 -59 -0,1

144423 100 100 +3868 -
1322 0,9 0,9 +83 +0,0

Gewählter Bewerber: Ramsauer, Dr. Peter (CSU)

Wahlkreisbewerber: CSU Ramsauer, Dr. Peter
SPD Dirnberger, Bernhard Ludwig
F.D.P. Sekora, Franz Dieter
REP Gschoßmann, Alois Martin
GRÜNE Genghammer, Ulrich
PDS Münch (Künstlername: Kühn), August
LIGA Driesler, Günther
GRAUE Baumann, Gertraud
ÖDP Weingarten, Felix

Noch: 2. Ergebnisse für die Wahlkreise Bayerns

Wahlkreis 212 Weilheim

Wahlberechtigte
Wähler / Wahlbeteiligung

1994		1990	Veränderung	
Anzahl	%	%	Anzahl	%-P.
222889	X	X	+5458	.
172191	77,3	74,3	+10609	+3,0

Wahl- vorschlag	Erststimmen				
	1994		1990	Veränderung	
	Anzahl	%	%	Anzahl	%-P.

Zweitstimmen				
1994		1990	Veränderung	
Anzahl	%	%	Anzahl	%-P.

CSU	105694	62,0	61,8	+6993	+0,2
SPD	35388	20,7	19,1	+4900	+1,6
F.D.P.	4731	2,8	5,6	-4234	-2,8
REP	4957	2,9	4,3	-1860	-1,4
GRÜNE	13179	7,7	5,0	+5250	+2,7
PDS	X	X	X	.	.
BP	3335	2,0	1,7	+635	+0,3
Solid.	X	X	X	.	.
LIGA	X	X	X	.	.
CM	X	X	X	.	.
GRAUE	X	X	X	.	.
NATUR	X	X	X	.	.
MLPD	X	X	X	.	.
Tier.	X	X	X	.	.
ÖDP	3279	1,9	2,3	-467	-0,4
PBC	X	X	X	.	.
STATT	X	X	X	.	.
Übrige	X	X	0,2	.	.

98253	57,4	57,9	+5252	-0,5
37321	21,8	20,1	+5086	+1,7
11823	6,9	8,6	-2008	-1,7
4319	2,5	4,7	-3289	-2,2
11006	6,4	4,3	+4037	+2,1
667	0,4	0,1	+452	+0,3
2616	1,5	1,2	+757	+0,3
31	0,0	0,0	+1	-0,0
173	0,1	0,2	-134	-0,1
120	0,1	0,1	-6	-0,0
463	0,3	0,9	-1025	-0,6
210	0,1	X	.	.
18	0,0	X	.	.
702	0,4	X	.	.
2855	1,7	1,6	+276	+0,1
173	0,1	X	.	.
311	0,2	X	.	.
X	X	0,2	.	.

Stimmen:					
gültig	170563	100	100	+10885	-
ungültig	1628	0,9	1,2	-276	-0,3

171061	100	100	+10536	-
1130	0,7	0,7	+73	+0,0

Gewählter Bewerber: Geiger, Michaela (CSU)

Wahlkreisbewerber: CSU Geiger, Michaela
SPD Twardy, Dr. Franz
F.D.P. Breil, Klaus Berthold Franz
REP Buchwieser, Josef
GRÜNE Albrecht, Josef
BP Baur, Werner
ÖDP Bartl, Georg

Noch: 2. Ergebnisse für die Wahlkreise Bayerns

Wahlkreis 213 Deggendorf

Wahlberechtigte
Wähler / Wahlbeteiligung

1994		1990	Veränderung	
Anzahl	%	%	Anzahl	%-P.
145268	X	X	+3312	.
99853	68,7	65,4	+7007	+3,3

Wahl- vorschlag	Erststimmen				
	1994		1990	Veränderung	
	Anzahl	%	%	Anzahl	%-P.

CSU	60296	61,1	61,6	+3876	-0,5
SPD	28183	28,6	25,1	+5219	+3,5
F.D.P.	1911	1,9	2,7	-524	-0,8
REP	3850	3,9	5,1	-786	-1,2
GRÜNE	3147	3,2	3,2	+258	+0,0
PDS	X	X	X	.	.
BP	X	X	X	.	.
Solid.	X	X	X	.	.
LIGA	X	X	X	.	.
CM	X	X	X	.	.
GRAUE	X	X	X	.	.
NATUR	X	X	X	.	.
MLPD	X	X	X	.	.
Tier.	X	X	X	.	.
ÖDP	1253	1,3	2,1	-693	-0,8
PBC	X	X	X	.	.
STATT	X	X	X	.	.
Übrige	X	X	0,3	.	.

Zweitstimmen				
1994		1990	Veränderung	
Anzahl	%	%	Anzahl	%-P.

57138	57,7	59,8	+2156	-2,1
27421	27,7	23,4	+5901	+4,3
4041	4,1	4,9	-469	-0,8
3751	3,8	6,2	-1913	-2,4
3403	3,4	2,7	+877	+0,7
229	0,2	0,1	+160	+0,1
955	1,0	0,6	+369	+0,4
10	0,0	0,0	-8	-0,0
35	0,0	0,1	-64	-0,1
62	0,1	0,1	-39	-0,0
156	0,2	0,6	-434	-0,4
81	0,1	X	.	.
7	0,0	X	.	.
313	0,3	X	.	.
1187	1,2	1,2	+55	-0,0
120	0,1	X	.	.
85	0,1	X	.	.
X	X	0,2	.	.

Stimmen:
gültig 98640 100 100 +7093 -
ungültig 1213 1,2 1,4 -86 -0,2

98994 100 100 +7021 -
859 0,9 0,9 -14 -0,0

Gewählter Bewerber: Kalb, Bartholomäus (CSU)

Wahlkreisbewerber: CSU Kalb, Bartholomäus
SPD Irber, Brunhilde Theresia
F.D.P. Döring, Helmut
REP Hanke, Manfred
GRÜNE Hildebrandt, Hubert
ÖDP Netzer, Peter Paul

Noch: 2. Ergebnisse für die Wahlkreise Bayerns

Wahlkreis 214 Landshut

Wahlberechtigte
Wähler / Wahlbeteiligung

1994		1990	Veränderung	
Anzahl	%	%	Anzahl	%-P.
218301	X	X	+7546	.
162687	74,5	72,3	+10319	+2,2

Wahl- vorschlag	Erststimmen				
	1994		1990	Veränderung	
	Anzahl	%	%	Anzahl	%-P.

Zweitstimmen				
1994		1990	Veränderung	
Anzahl	%	%	Anzahl	%-P.

CSU	92602	57,8	55,6	+9338	+2,2
SPD	44700	27,9	22,7	+10686	+5,2
F.D.P.	6336	4,0	7,4	-4718	-3,4
REP	X	X	5,7	.	.
GRÜNE	9498	5,9	5,1	+1865	+0,8
PDS	X	X	X	.	.
BP	X	X	X	.	.
Solid.	X	X	X	.	.
LIGA	X	X	X	.	.
CM	X	X	X	.	.
GRAUE	1554	1,0	1,0	+129	+0,0
NATUR	X	X	X	.	.
MLPD	X	X	X	.	.
Tier.	X	X	X	.	.
ÖDP	5400	3,4	2,3	+2015	+1,1
PBC	X	X	X	.	.
STATT	X	X	X	.	.
Übrige	X	X	0,3	.	.

88522	54,9	54,9	+5740	-0,0
43763	27,1	23,8	+7840	+3,3
8646	5,4	7,0	-1831	-1,6
5313	3,3	6,4	-4390	-3,1
8338	5,2	4,0	+2257	+1,2
679	0,4	0,1	+468	+0,3
1409	0,9	0,6	+432	+0,3
21	0,0	0,0	-12	-0,0
76	0,0	0,2	-163	-0,2
146	0,1	0,1	-4	-0,0
539	0,3	0,8	-614	-0,5
171	0,1	X	.	.
9	0,0	X	.	.
532	0,3	X	.	.
2765	1,7	1,7	+130	-0,0
110	0,1	X	.	.
172	0,1	X	.	.
X	X	0,2	.	.

Stimmen:					
gültig	160090	100	100	+10240	-
ungültig	2597	1,6	1,7	+79	-0,1

161211	100	100	+10522	-
1476	0,9	1,1	-203	-0,2

Gewählter Bewerber: Götzer, Dr. Wolfgang (CSU)

Wahlkreisbewerber: CSU Götzer, Dr. Wolfgang
SPD Kubatschka, Horst
F.D.P. Kroiß, Dr. Maximilian Georg
GRÜNE Floegel, Gisela
GRAUE Lange, Peter Christian
ÖDP Hanöffner, Johannes

Noch: 2. Ergebnisse für die Wahlkreise Bayerns

Wahlkreis 215 Passau

Wahlberechtigte
Wähler / Wahlbeteiligung

1994		1990	Veränderung	
Anzahl	%	%	Anzahl	%-P.
173415	X	X	+4199	.
125145	72,2	68,3	+9517	+3,9

Wahl- vorschlag	Erststimmen				
	1994		1990	Veränderung	
	Anzahl	%	%	Anzahl	%-P.

CSU	73122	59,1	56,7	+8371	+2,4
SPD	32995	26,7	23,8	+5873	+2,9
F.D.P.	3747	3,0	6,4	-3582	-3,4
REP	3854	3,1	5,1	-1940	-2,0
GRÜNE	7372	6,0	3,5	+3345	+2,5
PDS	X	X	X	.	.
BP	X	X	X	.	.
Solid.	X	X	X	.	.
LIGA	X	X	X	.	.
CM	X	X	X	.	.
GRAUE	X	X	X	.	.
NATUR	X	X	X	.	.
MLPD	X	X	X	.	.
Tier.	X	X	X	.	.
ÖDP	2577	2,1	1,3	+1126	+0,8
PBC	X	X	X	.	.
STATT	X	X	X	.	.
Übrige	X	X	3,2	.	.

Zweitstimmen				
1994		1990	Veränderung	
Anzahl	%	%	Anzahl	%-P.

67928	54,8	56,1	+3765	-1,3
35574	28,7	25,2	+6715	+3,5
7182	5,8	6,4	-181	-0,6
3617	2,9	5,7	-2935	-2,8
5108	4,1	3,4	+1272	+0,7
365	0,3	0,1	+260	+0,2
907	0,7	0,5	+324	+0,2
17	0,0	0,0	-12	-0,0
34	0,0	0,2	-152	-0,2
136	0,1	0,1	-6	-0,0
248	0,2	0,8	-690	-0,6
104	0,1	X	.	.
11	0,0	X	.	.
336	0,3	X	.	.
2111	1,7	1,2	+734	+0,5
99	0,1	X	.	.
138	0,1	X	.	.
X	X	0,2	.	.

Stimmen:
gültig 123667 100 100 +9534 -
ungültig 1478 1,2 1,3 -17 -0,1

123915 100 100 +9499 -
1230 1,0 1,0 +18 -0,0

Gewählter Bewerber: Rose, Dr. Klaus Theophil (CSU)

Wahlkreisbewerber: CSU Rose, Dr. Klaus Theophil
SPD Teuchner, Jella
F.D.P. Splitgerber, Ingrid
REP Brunner, Josef
GRÜNE Saibold, Halo
ÖDP Hofbauer, Anita

Noch: 2. Ergebnisse für die Wahlkreise Bayerns

Wahlkreis 216 Rottal-Inn

Wahlberechtigte
Wähler / Wahlbeteiligung

1994		1990	Veränderung	
Anzahl	%	%	Anzahl	%-P.
149871	X	X	+5496	.
107012	71,4	68,6	+7989	+2,8

Wahl- vorschlag	Erststimmen				
	1994		1990	Veränderung	
	Anzahl	%	%	Anzahl	%-P.

CSU	65332	61,9	60,3	+6622	+1,6
SPD	27250	25,8	22,5	+5339	+3,3
F.D.P.	2170	2,1	4,3	-1982	-2,2
REP	4151	3,9	5,7	-1393	-1,8
GRÜNE	4087	3,9	4,1	+76	-0,2
PDS	X	X	X	.	.
BP	X	X	X	.	.
Solid.	X	X	X	.	.
LIGA	X	X	X	.	.
CM	X	X	X	.	.
GRAUE	X	X	X	.	.
NATUR	X	X	X	.	.
MLPD	X	X	X	.	.
Tier.	X	X	X	.	.
ÖDP	2628	2,5	2,7	+37	-0,2
PBC	X	X	X	.	.
STATT	X	X	X	.	.
Übrige	X	X	0,5	.	.

Zweitstimmen				
1994		1990	Veränderung	
Anzahl	%	%	Anzahl	%-P.

63078	59,5	60,2	+4214	-0,7
26108	24,6	21,7	+4845	+2,9
4541	4,3	5,2	-528	-0,9
3934	3,7	5,9	-1823	-2,2
3715	3,5	3,4	+391	+0,1
316	0,3	0,1	+228	+0,2
1096	1,0	0,8	+348	+0,2
16	0,0	0,0	-16	-0,0
52	0,0	0,1	-73	-0,1
126	0,1	0,2	-35	-0,1
160	0,2	0,7	-488	-0,5
98	0,1	X	.	.
7	0,0	X	.	.
336	0,3	X	.	.
2210	2,1	1,5	+781	+0,6
43	0,0	X	.	.
89	0,1	X	.	.
X	X	0,3	.	.

Stimmen:
gültig 105618 100 100 +8220 -
ungültig 1394 1,3 1,6 -231 -0,3

105925 100 100 +8098 -
1087 1,0 1,2 -109 -0,2

Gewählter Bewerber: Straubinger, Max (CSU)

Wahlkreisbewerber: CSU Straubinger, Max
SPD Elsberger, Günter Franz Xaver
F.D.P. Treiber, Norbert
REP Freinecker, Johann Baptist
GRÜNE Radauscher, Otto
ÖDP Wasmeier, Franz

Noch: 2. Ergebnisse für die Wahlkreise Bayerns

Wahlkreis 217 Straubing

Wahlberechtigte
Wähler / Wahlbeteiligung

1994		1990	Veränderung	
Anzahl	%	%	Anzahl	%-P.
163369	X	X	+3353	.
116822	71,5	68,2	+7758	+3,3

Wahl- vorschlag	Erststimmen				
	1994		1990	Veränderung	
	Anzahl	%	%	Anzahl	%-P.

CSU	73570	63,6	63,6	+5101	+0,0
SPD	28032	24,3	22,4	+3902	+1,9
F.D.P.	1812	1,6	2,7	-1124	-1,1
REP	4534	3,9	5,7	-1645	-1,8
GRÜNE	3860	3,3	2,7	+992	+0,6
PDS	X	X	X	.	.
BP	X	X	X	.	.
Solid.	X	X	X	.	.
LIGA	X	X	X	.	.
CM	X	X	X	.	.
GRAUE	X	X	X	.	.
NATUR	429	0,4	X	.	.
MLPD	X	X	X	.	.
Tier.	X	X	X	.	.
ÖDP	3349	2,9	2,5	+639	+0,4
PBC	X	X	X	.	.
STATT	X	X	X	.	.
Übrige	X	X	0,3	.	.

Zweitstimmen				
1994		1990	Veränderung	
Anzahl	%	%	Anzahl	%-P.

67519	58,4	59,3	+3568	-0,9
30230	26,1	22,7	+5802	+3,4
5173	4,5	5,3	-493	-0,8
4477	3,9	6,7	-2695	-2,8
3431	3,0	2,4	+879	+0,6
308	0,3	0,1	+192	+0,2
1053	0,9	0,6	+375	+0,3
13	0,0	0,0	-29	-0,0
49	0,0	0,1	-69	-0,1
64	0,1	0,1	-20	-0,0
207	0,2	0,7	-529	-0,5
150	0,1	X	.	.
16	0,0	X	.	.
306	0,3	X	.	.
2466	2,1	1,9	+385	+0,2
102	0,1	X	.	.
81	0,1	X	.	.
X	X	0,2	.	.

Stimmen:
gültig 115586 100 100 +7979 -
ungültig 1236 1,1 1,3 -221 -0,2

115645 100 100 +7797 -
1177 1,0 1,1 -39 -0,1

Gewählter Bewerber: Hinsken, Ernst (CSU)

Wahlkreisbewerber: CSU Hinsken, Ernst
SPD Leidinger, Robert
F.D.P. Nobis, Walter
REP Wallner, Otmar Ulrich Gerhard
GRÜNE Schwab, Roland Michael
NATUR Englmann, Beatrix Franziska Irmgard
ÖDP Stauber, Maria

Noch: 2. Ergebnisse für die Wahlkreise Bayerns

Wahlkreis 218 Amberg

Wahlberechtigte
Wähler / Wahlbeteiligung

1994		1990	Veränderung	
Anzahl	%	%	Anzahl	%-P.
199382	X	X	+5414	.
156603	78,5	75,2	+10790	+3,3

Wahl- vorschlag	Erststimmen				
	1994		1990	Veränderung	
	Anzahl	%	%	Anzahl	%-P.

CSU	87662	56,6	58,4	+3922	-1,8
SPD	48656	31,4	24,5	+13549	+6,9
F.D.P.	3721	2,4	5,0	-3518	-2,6
REP	3892	2,5	4,4	-2352	-1,9
GRÜNE	8409	5,4	4,7	+1614	+0,7
PDS	574	0,4	X	.	.
BP	X	X	X	.	.
Solid.	X	X	X	.	.
LIGA	X	X	X	.	.
CM	X	X	X	.	.
GRAUE	X	X	1,0	.	.
NATUR	X	X	X	.	.
MLPD	X	X	X	.	.
Tier.	X	X	X	.	.
ÖDP	1941	1,3	1,4	-81	-0,1
PBC	X	X	X	.	.
STATT	X	X	X	.	.
Übrige	X	X	0,6	.	.

Zweitstimmen				
1994		1990	Veränderung	
Anzahl	%	%	Anzahl	%-P.

84321	54,4	57,6	+1224	-3,2
48740	31,4	25,5	+11915	+5,9
6992	4,5	6,1	-1829	-1,6
3784	2,4	4,8	-3150	-2,4
6726	4,3	3,1	+2197	+1,2
565	0,4	0,1	+379	+0,3
858	0,6	0,4	+247	+0,2
23	0,0	0,0	-7	-0,0
69	0,0	0,2	-163	-0,2
129	0,1	0,1	-12	-0,0
288	0,2	0,8	-825	-0,6
132	0,1	X	.	.
10	0,0	X	.	.
403	0,3	X	.	.
1726	1,1	1,0	+285	+0,1
205	0,1	X	.	.
157	0,1	X	.	.
X	X	0,2	.	.

Stimmen:
gültig 154855 100 100 +11494 -
ungültig 1748 1,1 1,7 -704 -0,6

155128 100 100 +10874 -
1475 0,9 1,1 -84 -0,2

Gewählter Bewerber: Kraus, Rudolf (CSU)

Wahlkreisbewerber: CSU Kraus, Rudolf
SPD Strobl, Reinhold Stefan
F.D.P. Hottner, Wolfgang
REP Opitz, Ditmar
GRÜNE Wilhelm, Helmut
PDS Berndt, Wolfgang
ÖDP Mrasek, Klaus

Noch: 2. Ergebnisse für die Wahlkreise Bayerns

Wahlkreis 219 Regensburg

Wahlberechtigte
Wähler / Wahlbeteiligung

1994		1990	Veränderung	
Anzahl	%	%	Anzahl	%-P.
219345	X	X	+6458	.
167143	76,2	72,9	+11907	+3,3

Wahl- vorschlag	Erststimmen				
	1994		1990	Veränderung	
	Anzahl	%	%	Anzahl	%-P.

CSU	92033	55,6	55,0	+7584	+0,6
SPD	50971	30,8	26,8	+9850	+4,0
F.D.P.	4581	2,8	5,0	-3069	-2,2
REP	5053	3,1	4,5	-1913	-1,4
GRÜNE	6820	4,1	4,6	-224	-0,5
PDS	849	0,5	X	.	.
BP	X	X	1,0	.	.
Solid.	409	0,2	0,2	+117	+0,0
LIGA	X	X	X	.	.
CM	X	X	X	.	.
GRAUE	866	0,5	1,1	-844	-0,6
NATUR	567	0,3	X	.	.
MLPD	X	X	X	.	.
Tier.	X	X	X	.	.
ÖDP	3494	2,1	1,6	+1111	+0,5
PBC	X	X	X	.	.
STATT	X	X	X	.	.
Übrige	X	X	0,2	.	.

Zweitstimmen				
1994		1990	Veränderung	
Anzahl	%	%	Anzahl	%-P.

87441	52,8	53,6	+4908	-0,8
49704	30,0	26,8	+8429	+3,2
8231	5,0	6,7	-2132	-1,7
4624	2,8	5,4	-3709	-2,6
9522	5,7	3,7	+3797	+2,0
1035	0,6	0,3	+605	+0,3
905	0,5	0,7	-196	-0,2
84	0,1	0,1	-26	-0,0
55	0,0	0,1	-115	-0,1
95	0,1	0,1	+1	-0,0
610	0,4	0,9	-824	-0,5
318	0,2	X	.	.
26	0,0	X	.	.
481	0,3	X	.	.
2353	1,4	1,3	+352	+0,1
103	0,1	X	.	.
165	0,1	X	.	.
X	X	0,2	.	.

Stimmen:
gültig 165643 100 100 +12175 -
ungültig 1500 0,9 1,1 -268 -0,2

165752 100 100 +11906 -
1391 0,8 0,9 +1 -0,1

Gewählter Bewerber: Zierer, Benno (CSU)

Wahlkreisbewerber: CSU Zierer, Benno
SPD Simm, Erika
F.D.P. Schmalz-Jacobsen, Cornelia
REP Bucher, Alois
GRÜNE Klimenta, Harald
PDS Egerer, Jörg Matthias Claudius
Solid. Eichinger, Helmut
GRAUE Färber, Friederike
NATUR Pöpel, Manfred
ÖDP Schmid, Eva Maria Theresia

Noch: 2. Ergebnisse für die Wahlkreise Bayerns

Wahlkreis 220 Schwandorf

Wahlberechtigte
Wähler / Wahlbeteiligung

1994		1990	Veränderung	
Anzahl	%	%	Anzahl	%-P.
205440	X	X	+3061	.
151206	73,6	71,2	+7165	+2,4

Wahl- vorschlag	Erststimmen				
	1994		1990	Veränderung	
	Anzahl	%	%	Anzahl	%-P.

Zweitstimmen				
1994		1990	Veränderung	
Anzahl	%	%	Anzahl	%-P.

CSU	81356	54,5	58,9	-2105	-4,4
SPD	50276	33,7	28,7	+9698	+5,0
F.D.P.	2408	1,6	3,0	-1869	-1,4
REP	4828	3,2	6,5	-4380	-3,3
GRÜNE	4634	3,1	X	.	.
PDS	X	X	X	.	.
BP	X	X	X	.	.
Solid.	X	X	X	.	.
LIGA	X	X	X	.	.
CM	X	X	X	.	.
GRAUE	X	X	X	.	.
NATUR	1267	0,8	X	.	.
MLPD	X	X	X	.	.
Tier.	X	X	X	.	.
ÖDP	2315	1,6	2,7	-1487	-1,1
PBC	X	X	X	.	.
STATT	X	X	X	.	.
Übrige	2109	1,4	0,2	+1851	+1,2

79379	53,1	56,0	-279	-2,9
50693	33,9	27,6	+11407	+6,3
4898	3,3	4,1	-1000	-0,8
4770	3,2	6,5	-4510	-3,3
4874	3,3	2,7	+1005	+0,6
398	0,3	0,1	+246	+0,2
876	0,6	0,5	+155	+0,1
17	0,0	0,0	-14	-0,0
72	0,0	0,1	-120	-0,1
128	0,1	0,1	-5	-0,0
289	0,2	0,7	-721	-0,5
465	0,3	X	.	.
11	0,0	X	.	.
457	0,3	X	.	.
1842	1,2	1,3	-19	-0,1
144	0,1	X	.	.
164	0,1	X	.	.
X	X	0,1	.	.

Stimmen:					
gültig	149193	100	100	+7609	-
ungültig	2013	1,3	1,7	-444	-0,4

149477	100	100	+7198	-
1729	1,1	1,2	-33	-0,1

Gewählter Bewerber: Jobst, Dr. Dionys (CSU)

Wahlkreisbewerber: CSU Jobst, Dr. Dionys
SPD Pfannenstein, Georg
F.D.P. Kass, Udo
REP Maier, Dieter Joachim
GRÜNE Hubert, Dr. Hans
NATUR Eilmann, Dr. Willibald
ÖDP Lanzl, Hannelore
PB Ertel, Richard Georg

Noch: 2. Ergebnisse für die Wahlkreise Bayerns

Wahlkreis 221 Weiden

Wahlberechtigte
Wähler / Wahlbeteiligung

1994		1990	Veränderung	
Anzahl	%	%	Anzahl	%-P.
170854	X	X	+1155	.
134485	78,7	76,7	+4249	+2,0

Wahl- vorschlag	Erststimmen				
	1994		1990	Veränderung	
	Anzahl	%	%	Anzahl	%-P.

CSU	70804	53,2	55,8	-822	-2,6
SPD	52012	39,1	34,2	+8140	+4,9
F.D.P.	2229	1,7	3,1	-1737	-1,4
REP	2810	2,1	3,2	-1305	-1,1
GRÜNE	3442	2,6	2,4	+333	+0,2
PDS	X	X	X	.	.
BP	X	X	X	.	.
Solid.	X	X	X	.	.
LIGA	X	X	X	.	.
CM	X	X	X	.	.
GRAUE	X	X	X	.	.
NATUR	X	X	X	.	.
MLPD	X	X	X	.	.
Tier.	X	X	X	.	.
ÖDP	1749	1,3	1,2	+235	+0,1
PBC	X	X	X	.	.
STATT	X	X	X	.	.
Übrige	X	X	0,2	.	.

Stimmen:
gültig 133046 100 100 +4584 -
ungültig 1439 1,1 1,4 -335 -0,3

Zweitstimmen				
1994		1990	Veränderung	
Anzahl	%	%	Anzahl	%-P.

69181	51,9	56,5	-3432	-4,6
48474	36,4	29,8	+10150	+6,6
5201	3,9	4,9	-1080	-1,0
2838	2,1	3,8	-2034	-1,7
3902	2,9	2,6	+553	+0,3
408	0,3	0,1	+263	+0,2
602	0,5	0,4	+146	+0,1
16	0,0	0,0	-8	-0,0
55	0,0	0,1	-97	-0,1
124	0,1	0,1	-20	-0,0
250	0,2	0,5	-441	-0,3
105	0,1	X	.	.
6	0,0	X	.	.
341	0,3	X	.	.
1466	1,1	1,1	+93	+0,0
79	0,1	X	.	.
125	0,1	X	.	.
X	X	0,2	.	.

133173 100 100 +4543 -
1312 1,0 1,2 -294 -0,2

Gewählter Bewerber: Wittmann, Simon (CSU)

Wahlkreisbewerber: CSU Wittmann, Simon
SPD Stiegler, Ludwig
F.D.P. Oppenauer, Johannes
REP Schäfer, Wolfgang
GRÜNE Nomayo, Matthias
ÖDP Kindl, Dr. med. Barbara

Noch: 2. Ergebnisse für die Wahlkreise Bayerns

Wahlkreis 222 Bamberg

Wahlberechtigte
Wähler / Wahlbeteiligung

1994		1990	Veränderung	
Anzahl	%	%	Anzahl	%-P.
212543	X	X	+5546	.
166530	78,4	75,3	+10611	+3,1

Wahl- vorschlag	Erststimmen				
	1994		1990	Veränderung	
	Anzahl	%	%	Anzahl	%-P.

CSU	93574	56,8	59,3	+2157	-2,5
SPD	46166	28,0	23,4	+10089	+4,6
F.D.P.	4930	3,0	4,6	-2083	-1,6
REP	5287	3,2	5,0	-2364	-1,8
GRÜNE	10607	6,4	5,6	+2036	+0,8
PDS	875	0,5	X	.	.
BP	X	X	X	.	.
Solid.	X	X	X	.	.
LIGA	X	X	X	.	.
CM	X	X	X	.	.
GRAUE	839	0,5	X	.	.
NATUR	X	X	X	.	.
MLPD	X	X	X	.	.
Tier.	X	X	X	.	.
ÖDP	2584	1,6	1,6	+167	-0,0
PBC	X	X	X	.	.
STATT	X	X	X	.	.
Übrige	X	X	0,6	.	.

Zweitstimmen				
1994		1990	Veränderung	
Anzahl	%	%	Anzahl	%-P.

88428	53,5	58,3	-1814	-4,8
46120	27,9	21,9	+12214	+6,0
10297	6,2	7,5	-1366	-1,3
4872	2,9	5,2	-3246	-2,3
10143	6,1	4,2	+3681	+1,9
832	0,5	0,2	+544	+0,3
903	0,5	0,3	+452	+0,2
26	0,0	0,0	+7	+0,0
90	0,1	0,2	-196	-0,1
113	0,1	0,1	-57	-0,0
522	0,3	0,7	-523	-0,4
143	0,1	X	.	.
32	0,0	X	.	.
496	0,3	X	.	.
1774	1,1	1,1	+1	-0,0
268	0,2	X	.	.
222	0,1	X	.	.
X	X	0,2	.	.

Stimmen:

gültig	164862	100	100	+10827	-
ungültig	1668	1,0	1,2	-216	-0,2

165281	100	100	+10597	-
1249	0,8	0,8	+14	-0,0

Gewählter Bewerber: Scheu, Gerhard Andreas Franz (CSU)

Wahlkreisbewerber: CSU Scheu, Gerhard Andreas Franz
SPD Herrnleben, Hans-Ludwig Rainer
F.D.P. Metzner, Helmut Baptist
REP Noffke, Franz Gerhard
GRÜNE Piontek, Rosemarie
PDS Schmidt, Dr. Eberhard
GRAUE Schüpferling, Ernst
ÖDP Henzler, Gerhard

Noch: 2. Ergebnisse für die Wahlkreise Bayerns

Wahlkreis 223 Bayreuth

Wahlberechtigte
Wähler / Wahlbeteiligung

1994		1990	Veränderung	
Anzahl	%	%	Anzahl	%-P.
138950	X	X	+1782	.
107271	77,2	74,5	+5096	+2,7

Wahl- vorschlag	Erststimmen				
	1994		1990	Veränderung	
	Anzahl	%	%	Anzahl	%-P.

CSU	48945	46,0	54,9	-6537	-8,9
SPD	38542	36,3	30,5	+7739	+5,8
F.D.P.	3247	3,1	4,5	-1339	-1,4
REP	2716	2,6	4,3	-1654	-1,7
GRÜNE	5423	5,1	4,6	+812	+0,5
PDS	X	X	X	.	.
BP	X	X	X	.	.
Solid.	X	X	X	.	.
LIGA	X	X	X	.	.
CM	X	X	X	.	.
GRAUE	X	X	X	.	.
NATUR	X	X	X	.	.
MLPD	X	X	X	.	.
Tier.	X	X	X	.	.
ÖDP	1075	1,0	0,9	+133	+0,1
PBC	X	X	X	.	.
STATT	X	X	X	.	.
Übrige	6367	6,0	0,2	+6120	+5,8

Zweitstimmen				
1994		1990	Veränderung	
Anzahl	%	%	Anzahl	%-P.

49986	47,0	50,5	-1184	-3,5
38343	36,0	30,7	+7248	+5,3
6191	5,8	7,9	-1845	-2,1
2835	2,7	4,9	-2083	-2,2
5865	5,5	3,8	+1979	+1,7
442	0,4	0,2	+252	+0,2
433	0,4	0,2	+193	+0,2
13	0,0	0,0	-	-0,0
47	0,0	0,1	-62	-0,1
80	0,1	0,1	-28	-0,0
249	0,2	0,6	-381	-0,4
98	0,1	X	.	.
9	0,0	X	.	.
392	0,4	X	.	.
1015	1,0	0,7	+275	+0,3
161	0,2	X	.	.
205	0,2	X	.	.
X	X	0,2	.	.

Stimmen:
gültig 106315 100 100 +5274 -
ungültig 956 0,9 1,1 -178 -0,2

106364 100 100 +5026 -
907 0,8 0,8 +70 +0,0

Gewählter Bewerber: Koschyk, Hartmut (CSU)

Wahlkreisbewerber: CSU Koschyk, Hartmut
SPD Rabenstein, Dr. Christoph
F.D.P. Friedrich, Horst
REP Troidl, Hermann
GRÜNE Kolb, Werner
ÖDP Bär, Elke
FBU Lowack, Ortwin Ottmar

Noch: 2. Ergebnisse für die Wahlkreise Bayerns

Wahlkreis 224 Coburg

Wahlberechtigte
Wähler / Wahlbeteiligung

1994		1990	Veränderung	
Anzahl	%	%	Anzahl	%-P.
163917	X	X	+72	.
131790	80,4	77,9	+4235	+2,5

Wahl- vorschlag	Erststimmen				
	1994		1990	Veränderung	
	Anzahl	%	%	Anzahl	%-P.

CSU	64412	49,4	54,3	-3993	-4,9
SPD	50077	38,4	34,9	+6131	+3,5
F.D.P.	3768	2,9	3,6	-727	-0,7
REP	2380	1,8	2,9	-1247	-1,1
GRÜNE	9655	7,4	3,7	+4939	+3,7
PDS	X	X	0,1	.	.
BP	X	X	X	.	.
Solid.	X	X	X	.	.
LIGA	X	X	X	.	.
CM	X	X	X	.	.
GRAUE	X	X	X	.	.
NATUR	X	X	X	.	.
MLPD	X	X	X	.	.
Tier.	X	X	X	.	.
ÖDP	X	X	0,4	.	.
PBC	X	X	X	.	.
STATT	X	X	X	.	.
Übrige	X	X	0,2	.	.

Stimmen:					
gültig	130292	100	100	+4249	-
ungültig	1498	1,1	1,2	-14	-0,1

Zweitstimmen				
1994		1990	Veränderung	
Anzahl	%	%	Anzahl	%-P.

61792	47,2	50,5	-1933	-3,3
52497	40,1	35,8	+7249	+4,3
6136	4,7	6,1	-1610	-1,4
2286	1,7	3,1	-1586	-1,4
5599	4,3	3,0	+1781	+1,3
531	0,4	0,2	+334	+0,2
252	0,2	0,2	+50	+0,0
12	0,0	0,0	-9	-0,0
36	0,0	0,1	-68	-0,1
51	0,0	0,1	-17	-0,1
198	0,2	0,5	-422	-0,3
80	0,1	X	.	.
33	0,0	X	.	.
299	0,2	X	.	.
620	0,5	0,3	+184	+0,2
237	0,2	X	.	.
136	0,1	X	.	.
X	X	0,2	.	.

130795	100	100	+4538	-
995	0,8	1,0	-303	-0,2

Gewählter Bewerber: Regenspurger, Otto (CSU)

Wahlkreisbewerber: CSU Regenspurger, Otto
SPD Hirsch, Uwe
F.D.P. Jacobi, Rita
REP Hohlweg, Ronald
GRÜNE Loßmann, Matthias

Noch: 2. Ergebnisse für die Wahlkreise Bayerns

Wahlkreis 225 Hof

Wahlberechtigte
Wähler / Wahlbeteiligung

1994		1990	Veränderung	
Anzahl	%	%	Anzahl	%-P.
197304	X	X	-3078	.
153489	77,8	74,8	+3661	+3,0

Wahl- vorschlag	Erststimmen				
	1994		1990	Veränderung	
	Anzahl	%	%	Anzahl	%-P.

CSU	76681	50,4	52,1	-657	-1,7
SPD	64317	42,3	37,2	+9131	+5,1
F.D.P.	1985	1,3	2,8	-2118	-1,5
REP	3677	2,4	4,4	-2839	-2,0
GRÜNE	4748	3,1	2,8	+523	+0,3
PDS	X	X	X	.	.
BP	X	X	X	.	.
Solid.	X	X	X	.	.
LIGA	X	X	X	.	.
CM	X	X	X	.	.
GRAUE	X	X	X	.	.
NATUR	X	X	X	.	.
MLPD	X	X	X	.	.
Tier.	X	X	X	.	.
ÖDP	800	0,5	0,4	+136	+0,1
PBC	X	X	X	.	.
STATT	X	X	X	.	.
Übrige	X	X	0,2	.	.

Zweitstimmen				
1994		1990	Veränderung	
Anzahl	%	%	Anzahl	%-P.

70942	46,6	48,7	-1424	-2,1
62443	41,0	36,2	+8616	+4,8
6168	4,0	5,7	-2368	-1,7
3526	2,3	4,8	-3615	-2,5
5406	3,5	2,5	+1640	+1,0
678	0,4	0,2	+445	+0,2
491	0,3	0,3	+113	+0,0
23	0,0	0,0	+1	+0,0
55	0,0	0,2	-171	-0,2
106	0,1	0,1	-59	-0,0
303	0,2	0,6	-596	-0,4
85	0,1	X	.	.
12	0,0	X	.	.
644	0,4	X	.	.
719	0,5	0,4	+74	+0,1
608	0,4	X	.	.
150	0,1	X	.	.
X	X	0,2	.	.

Stimmen:									
gültig	152208	100	100	+3825	-	152359	100	100	+3813
ungültig	1281	0,8	1,0	-165	-0,2	1130	0,7	0,9	-153

Gewählter Bewerber: Warnke, Dr. Jürgen (CSU)

Wahlkreisbewerber: CSU Warnke, Dr. Jürgen
SPD Ernstberger, Petra
F.D.P. Lohmann, Waltraud-Charlotte Margarete
REP Giegold, Reinhold
GRÜNE Schneider, Hilmar
ÖDP Schillinger, Marco Patrick

Noch: 2. Ergebnisse für die Wahlkreise Bayerns

Wahlkreis 226 Kulmbach

Wahlberechtigte
Wähler / Wahlbeteiligung

1994		1990	Veränderung	
Anzahl	%	%	Anzahl	%-P.
137749	X	X	+2493	.
110247	80,0	76,3	+7013	+3,7

Wahl- vorschlag	Erststimmen				
	1994		1990	Veränderung	
	Anzahl	%	%	Anzahl	%-P.

CSU	57925	53,3	56,5	+575	-3,2
SPD	40506	37,3	30,7	+9321	+6,6
F.D.P.	2230	2,1	3,5	-1319	-1,4
REP	3031	2,8	4,4	-1464	-1,6
GRÜNE	5032	4,6	3,9	+1097	+0,7
PDS	X	X	X	.	.
BP	X	X	X	.	.
Solid.	X	X	X	.	.
LIGA	X	X	X	.	.
CM	X	X	X	.	.
GRAUE	X	X	X	.	.
NATUR	X	X	X	.	.
MLPD	X	X	X	.	.
Tier.	X	X	X	.	.
ÖDP	X	X	0,7	.	.
PBC	X	X	X	.	.
STATT	X	X	X	.	.
Übrige	X	X	0,4	.	.

Zweitstimmen				
1994		1990	Veränderung	
Anzahl	%	%	Anzahl	%-P.

55972	51,3	56,0	-1330	-4,7
38585	35,4	28,9	+9027	+6,5
4357	4,0	5,3	-1088	-1,3
2816	2,6	4,7	-2009	-2,1
4806	4,4	3,1	+1655	+1,3
349	0,3	0,1	+225	+0,2
574	0,5	0,3	+273	+0,2
11	0,0	0,0	-7	-0,0
49	0,0	0,1	-69	-0,1
95	0,1	0,1	-4	-0,0
184	0,2	0,5	-350	-0,3
84	0,1	X	.	.
13	0,0	X	.	.
306	0,3	X	.	.
616	0,6	0,5	+117	+0,1
229	0,2	X	.	.
103	0,1	X	.	.
X	X	0,3	.	.

Stimmen:

gültig	108724	100	100	+7134	-
ungültig	1523	1,4	1,6	-121	-0,2

109149	100	100	+6893	-
1098	1,0	0,9	+120	+0,1

Gewählter Bewerber: Protzner, Dr. Bernd Rudolf (CSU)

Wahlkreisbewerber: CSU Protzner, Dr. Bernd Rudolf
SPD Verheugen, Günter
F.D.P. Gerstner, Karl
REP Oehmig, Peter
GRÜNE Erler, Wolfgang

Noch: 2. Ergebnisse für die Wahlkreise Bayerns

Wahlkreis 227 Ansbach

Wahlberechtigte
Wähler / Wahlbeteiligung

1994		1990	Veränderung	
Anzahl	%	%	Anzahl	%-P.

229517	X	X	+7795	.
178499	77,8	74,6	+13016	+3,2

Wahl- vorschlag	Erststimmen				
	1994		1990	Veränderung	
	Anzahl	%	%	Anzahl	%-P.

CSU	95516	54,1	56,1	+3772	-2,0
SPD	55095	31,2	26,2	+12294	+5,0
F.D.P.	4598	2,6	5,2	-3918	-2,6
REP	5009	2,8	3,7	-1067	-0,9
GRÜNE	11709	6,6	4,7	+4088	+1,9
PDS	X	X	X	.	.
BP	X	X	X	.	.
Solid.	X	X	X	.	.
LIGA	X	X	X	.	.
CM	X	X	X	.	.
GRAUE	X	X	X	.	.
NATUR	X	X	X	.	.
MLPD	X	X	X	.	.
Tier.	X	X	X	.	.
ÖDP	4757	2,7	3,9	-1605	-1,2
PBC	X	X	X	.	.
STATT	X	X	X	.	.
Übrige	X	X	0,3	.	.

Zweitstimmen				
1994		1990	Veränderung	
Anzahl	%	%	Anzahl	%-P.

89122	50,3	53,1	+1993	-2,8
56236	31,8	27,0	+11873	+4,8
9990	5,6	8,0	-3113	-2,4
4781	2,7	4,1	-1967	-1,4
9841	5,6	3,8	+3579	+1,8
654	0,4	0,1	+434	+0,3
575	0,3	0,2	+211	+0,1
21	0,0	0,0	-22	-0,0
117	0,1	0,2	-235	-0,1
186	0,1	0,2	-110	-0,1
353	0,2	0,6	-669	-0,4
150	0,1	X	.	.
27	0,0	X	.	.
488	0,3	X	.	.
3830	2,2	2,2	+141	-0,0
411	0,2	X	.	.
253	0,1	X	.	.
X	X	0,3	.	.

Stimmen:
gültig 176684 100 100 +13102 -
ungültig 1815 1,0 1,1 -86 -0,1

177035	100	100	+13023	-
1464	0,8	0,9	-7	-0,1

Gewählter Bewerber: Spranger, Carl-Dieter (CSU)

Wahlkreisbewerber: CSU Spranger, Carl-Dieter
SPD Unger, Kurt
F.D.P. Erndt, Helmut Karl
REP Seifert, Klaus-Peter
GRÜNE Wettach, Dr. Theodor
ÖDP Schorndanner, Dr. Gerhard

Noch: 2. Ergebnisse für die Wahlkreise Bayerns

Wahlkreis 228 Erlangen

Wahlberechtigte
Wähler / Wahlbeteiligung

1994		1990	Veränderung	
Anzahl	%	%	Anzahl	%-P.
163259	X	X	+3226	.
132780	81,3	78,3	+7544	+3,0

Wahl- vorschlag	Erststimmen				
	1994		1990	Veränderung	
	Anzahl	%	%	Anzahl	%-P.

CSU	64435	48,9	47,5	+5499	+1,4
SPD	48718	36,9	31,8	+9271	+5,1
F.D.P.	4537	3,4	8,3	-5806	-4,9
REP	2676	2,0	3,2	-1340	-1,2
GRÜNE	8351	6,3	6,8	-55	-0,5
PDS	739	0,6	X	.	.
BP	X	X	X	.	.
Solid.	X	X	X	.	.
LIGA	X	X	X	.	.
CM	X	X	X	.	.
GRAUE	X	X	X	.	.
NATUR	X	X	X	.	.
MLPD	X	X	X	.	.
Tier.	X	X	X	.	.
ÖDP	1972	1,5	1,7	-122	-0,2
PBC	X	X	X	.	.
STATT	X	X	X	.	.
Übrige	464	0,4	0,7	-456	-0,3

Stimmen:					
gültig	131892	100	100	+7730	-
ungültig	888	0,7	0,9	-186	-0,2

Zweitstimmen				
1994		1990	Veränderung	
Anzahl	%	%	Anzahl	%-P.

57294	43,4	44,2	+2243	-0,8
43972	33,3	30,1	+6489	+3,2
12307	9,3	13,2	-4116	-3,9
2602	2,0	3,6	-1878	-1,6
11325	8,6	6,1	+3714	+2,5
937	0,7	0,3	+517	+0,4
384	0,3	0,2	+166	+0,1
18	0,0	0,0	-1	-0,0
43	0,0	0,1	-95	-0,1
74	0,1	0,1	-27	-0,0
460	0,3	0,7	-415	-0,4
96	0,1	X	.	.
31	0,0	X	.	.
444	0,3	X	.	.
1581	1,2	1,0	+285	+0,2
262	0,2	X	.	.
232	0,2	X	.	.
X	X	0,3	.	.

Gewählter Bewerber: Friedrich, Dr. Gerhard (CSU)

Wahlkreisbewerber: CSU Friedrich, Dr. Gerhard
SPD Mattischeck, Heide
F.D.P. Paix, Elke
REP Behn, Immanuel
GRÜNE Altmann, Elisabeth
PDS Stolpe, Dieter
ÖDP Geyer, Georg
WR Kalupner, Rüdiger

Noch: 2. Ergebnisse für die Wahlkreise Bayerns

Wahlkreis 229 Fürth

Wahlberechtigte
Wähler / Wahlbeteiligung

1994		1990	Veränderung	
Anzahl	%	%	Anzahl	%-P.
229689	X	X	+6410	.
178433	77,7	74,3	+12496	+3,4

Wahl- vorschlag	Erststimmen				
	1994		1990	Veränderung	
	Anzahl	%	%	Anzahl	%-P.

Zweitstimmen				
1994		1990	Veränderung	
Anzahl	%	%	Anzahl	%-P.

CSU	87942	49,7	47,9	+9315	+1,8
SPD	64798	36,6	34,0	+9085	+2,6
F.D.P.	5679	3,2	7,3	-6334	-4,1
REP	5565	3,1	5,1	-2852	-2,0
GRÜNE	9167	5,2	5,3	+499	-0,1
PDS	1021	0,6	X	.	.
BP	X	X	X	.	.
Solid.	X	X	X	.	.
LIGA	X	X	X	.	.
CM	X	X	X	.	.
GRAUE	X	X	X	.	.
NATUR	X	X	X	.	.
MLPD	X	X	X	.	.
Tier.	X	X	X	.	.
ÖDP	2682	1,5	X	.	.
PBC	X	X	X	.	.
STATT	X	X	X	.	.
Übrige	X	X	0,4	.	.

79674	45,0	45,2	+5199	-0,2
62580	35,3	31,6	+10479	+3,7
12486	7,0	9,9	-3771	-2,9
5508	3,1	5,7	-3823	-2,6
10929	6,2	4,9	+2828	+1,3
1124	0,6	0,3	+675	+0,3
524	0,3	0,2	+153	+0,1
25	0,0	0,0	+4	+0,0
70	0,0	0,2	-197	-0,2
129	0,1	0,1	-57	-0,0
504	0,3	0,8	-856	-0,5
132	0,1	X	.	.
31	0,0	X	.	.
655	0,4	X	.	.
2222	1,3	0,8	+971	+0,5
317	0,2	X	.	.
305	0,2	X	.	.
X	X	0,3	.	.

Stimmen:					
gültig	176854	100	100	+12761	-
ungültig	1579	0,9	1,1	-265	-0,2

177215	100	100	+12510	-
1218	0,7	0,7	-14	-0,0

Gewählter Bewerber: Schmidt, Christian (CSU)

Wahlkreisbewerber:

CSU	Schmidt, Christian
SPD	Rupprecht, Marlene
F.D.P.	Heinrichs, Rolf
REP	Lippert, Werner
GRÜNE	Bolz, Andreas
PDS	Götz, Brigitte Margarethe
ÖDP	Wirth, Hildegard Heide Erna

Noch: 2. Ergebnisse für die Wahlkreise Bayerns

Wahlkreis 230 Nürnberg-Nord

Wahlberechtigte
Wähler / Wahlbeteiligung

1994		1990	Veränderung	
Anzahl	%	%	Anzahl	%-P.
192071	X	X	-5609	.
147467	76,8	72,4	+4425	+4,4

Wahl- vorschlag	Erststimmen				
	1994		1990	Veränderung	
	Anzahl	%	%	Anzahl	%-P.

CSU	65095	44,5	40,8	+7690	+3,7
SPD	58126	39,7	42,3	-1337	-2,6
F.D.P.	4737	3,2	8,5	-7257	-5,3
REP	4212	2,9	X	.	.
GRÜNE	11322	7,7	6,0	+2925	+1,7
PDS	1152	0,8	X	.	.
BP	X	X	X	.	.
Solid.	X	X	X	.	.
LIGA	X	X	X	.	.
CM	X	X	X	.	.
GRAUE	X	X	X	.	.
NATUR	X	X	X	.	.
MLPD	82	0,1	X	.	.
Tier.	X	X	X	.	.
ÖDP	1592	1,1	X	.	.
PBC	X	X	X	.	.
STATT	X	X	X	.	.
Übrige	X	X	2,3	.	.

Stimmen:					
gültig	146318	100	100	+5777	-
ungültig	1149	0,8	1,7	-1352	-0,9

Zweitstimmen				
1994		1990	Veränderung	
Anzahl	%	%	Anzahl	%-P.

59089	40,3	38,6	+4205	+1,7
54679	37,3	34,8	+5183	+2,5
10510	7,2	11,1	-5271	-3,9
4039	2,8	5,1	-3151	-2,3
13090	8,9	6,8	+3392	+2,1
1940	1,3	0,7	+1006	+0,6
277	0,2	0,2	+35	+0,0
14	0,0	0,0	-10	-0,0
43	0,0	0,1	-107	-0,1
65	0,0	0,1	-60	-0,1
586	0,4	1,3	-1268	-0,9
120	0,1	X	.	.
53	0,0	X	.	.
555	0,4	X	.	.
1089	0,7	0,7	+29	-0,0
208	0,1	X	.	.
283	0,2	X	.	.
X	X	0,5	.	.

Gewählter Bewerber: Wöhrl, Dagmar (CSU)

Wahlkreisbewerber: CSU Wöhrl, Dagmar
SPD Gloser, Günter Alfred
F.D.P. Neuhoff, Horst Dieter
REP Fischer, Franz
GRÜNE Schramm, Hans-Günther
PDS Klemm, Gernot
MLDP Rupprecht, Johannes
ÖDP Scheite, Angelika

Noch: 2. Ergebnisse für die Wahlkreise Bayerns

Wahlkreis 231 Nürnberg-Süd

Wahlberechtigte
Wähler / Wahlbeteiligung

1994		1990	Veränderung	
Anzahl	%	%	Anzahl	%-P.
190760	X	X	-4002	.
147550	77,3	73,9	+3700	+3,4

Wahl- vorschlag	Erststimmen				
	1994		1990	Veränderung	
	Anzahl	%	%	Anzahl	%-P.

CSU	66502	45,5	43,4	+4913	+2,1
SPD	62308	42,6	39,0	+6854	+3,6
F.D.P.	4231	2,9	6,1	-4367	-3,2
REP	4917	3,4	5,9	-3495	-2,5
GRÜNE	7141	4,9	4,8	+261	+0,1
PDS	1001	0,7	X	.	.
BP	X	X	X	.	.
Solid.	X	X	0,1	.	.
LIGA	X	X	X	.	.
CM	X	X	X	.	.
GRAUE	X	X	X	.	.
NATUR	X	X	X	.	.
MLPD	X	X	X	.	.
Tier.	X	X	X	.	.
ÖDP	X	X	X	.	.
PBC	X	X	X	.	.
STATT	X	X	X	.	.
Übrige	X	X	0,7	.	.

Zweitstimmen				
1994		1990	Veränderung	
Anzahl	%	%	Anzahl	%-P.

63148	43,1	41,7	+3694	+1,4
57521	39,3	36,3	+5731	+3,0
8273	5,6	9,2	-4909	-3,6
4770	3,3	6,0	-3723	-2,7
8311	5,7	4,1	+2410	+1,6
1208	0,8	0,3	+720	+0,5
328	0,2	0,2	+66	+0,0
29	0,0	0,0	-9	-0,0
32	0,0	0,1	-129	-0,1
109	0,1	0,1	+3	+0,0
622	0,4	1,1	-894	-0,7
136	0,1	X	.	.
27	0,0	X	.	.
606	0,4	X	.	.
841	0,6	0,5	+73	+0,1
251	0,2	X	.	.
292	0,2	X	.	.
X	X	0,4	.	.

Stimmen:
gültig 146100 100 100 +4092 -
ungültig 1450 1,0 1,3 -392 -0,3

146504 100 100 +3818 -
1046 0,7 0,8 -118 -0,1

Gewählter Bewerber: Blank, Renate (CSU)

Wahlkreisbewerber: CSU Blank, Renate
SPD Schmidbauer, Horst
F.D.P. Bless-Raab, Waltraud Hedwig
REP Hofmann, Harald Theodor
GRÜNE Deinbeck, Jutta
PDS Silbermann, Helene Regina

Noch: 2. Ergebnisse für die Wahlkreise Bayerns

Wahlkreis 232 Roth

Wahlberechtigte
Wähler / Wahlbeteiligung

1994		1990	Veränderung	
Anzahl	%	%	Anzahl	%-P.
211620	X	X	+6899	.
171411	81,0	77,4	+12969	+3,6

Wahl- vorschlag	Erststimmen				
	1994		1990	Veränderung	
	Anzahl	%	%	Anzahl	%-P.

CSU	86220	50,7	49,6	+8475	+1,1
SPD	63814	37,5	32,3	+13145	+5,2
F.D.P.	4453	2,6	6,7	-6042	-4,1
REP	4529	2,7	4,9	-3077	-2,2
GRÜNE	9085	5,3	6,2	-670	-0,9
PDS	X	X	X	.	.
BP	X	X	X	.	.
Solid.	X	X	X	.	.
LIGA	X	X	X	.	.
CM	X	X	X	.	.
GRAUE	X	X	X	.	.
NATUR	X	X	X	.	.
MLPD	X	X	X	.	.
Tier.	X	X	X	.	.
ÖDP	2004	1,2	X	.	.
PBC	X	X	X	.	.
STATT	X	X	X	.	.
Übrige	X	X	0,3	.	.

Stimmen:					
gültig	170105	100	100	+13305	-
ungültig	1306	0,8	1,0	-336	-0,2

Zweitstimmen				
1994		1990	Veränderung	
Anzahl	%	%	Anzahl	%-P.

79947	46,9	47,5	+5206	-0,6
59426	34,9	30,8	+10952	+4,1
11232	6,6	9,5	-3635	-2,9
4388	2,6	5,3	-3882	-2,7
10425	6,1	4,6	+3234	+1,5
757	0,4	0,2	+495	+0,2
586	0,3	0,3	+166	+0,0
17	0,0	0,0	-10	-0,0
72	0,0	0,2	-168	-0,2
127	0,1	0,1	-14	-0,0
389	0,2	0,8	-824	-0,6
159	0,1	X	.	.
13	0,0	X	.	.
673	0,4	X	.	.
1584	0,9	0,7	+527	+0,2
271	0,2	X	.	.
308	0,2	X	.	.
X	X	0,3	.	.

Gewählter Bewerber: Hauser, Hansgeorg (CSU)

Wahlkreisbewerber: CSU Hauser, Hansgeorg
SPD Wohlleben, Verena Ingeburg
F.D.P. Mull, Georg-Roland
REP Mull, Werner
GRÜNE Schnieders-Kokenge, Wolbertus
ÖDP Wenzelmann, Annegrit

Noch: 2. Ergebnisse für die Wahlkreise Bayerns

Wahlkreis 233 Aschaffenburg

Wahlberechtigte
Wähler / Wahlbeteiligung

1994		1990	Veränderung	
Anzahl	%	%	Anzahl	%-P.
171753	X	X	+2804	.
135765	79,0	75,4	+8342	+3,6

Wahl- vorschlag	Erststimmen				
	1994		1990	Veränderung	
	Anzahl	%	%	Anzahl	%-P.

CSU	71544	53,3	55,3	+2099	-2,0
SPD	40946	30,5	28,2	+5468	+2,3
F.D.P.	3317	2,5	4,6	-2428	-2,1
REP	3996	3,0	3,8	-828	-0,8
GRÜNE	11415	8,5	6,6	+3105	+1,9
PDS	669	0,5	X	.	.
BP	X	X	X	.	.
Solid.	X	X	X	.	.
LIGA	X	X	X	.	.
CM	X	X	X	.	.
GRAUE	X	X	X	.	.
NATUR	X	X	X	.	.
MLPD	X	X	X	.	.
Tier.	X	X	X	.	.
ÖDP	1355	1,0	1,2	-153	-0,2
PBC	X	X	X	.	.
STATT	468	0,3	X	.	.
Übrige	418	0,3	0,3	+56	+0,0

Zweitstimmen				
1994		1990	Veränderung	
Anzahl	%	%	Anzahl	%-P.

66901	49,8	52,8	+408	-3,0
41315	30,7	28,1	+5948	+2,6
8398	6,2	7,7	-1292	-1,5
3998	3,0	4,1	-1164	-1,1
9923	7,4	5,0	+3563	+2,4
820	0,6	0,2	+625	+0,4
353	0,3	0,2	+126	+0,1
15	0,0	0,0	-	-0,0
103	0,1	0,1	-30	-0,0
119	0,1	0,1	-10	-0,0
312	0,2	0,7	-529	-0,5
144	0,1	X	.	.
23	0,0	X	.	.
476	0,4	X	.	.
1094	0,8	0,9	-61	-0,1
84	0,1	X	.	.
308	0,2	X	.	.
X	X	0,2	.	.

Stimmen:
gültig 134128 100 100 +8456 -
ungültig 1637 1,2 1,4 -114 -0,2

134386 100 100 +8336 -
1379 1,0 1,1 +6 -0,1

Gewählter Bewerber: Geis, Norbert (CSU)

Wahlkreisbewerber: CSU Geis, Norbert
SPD Fries, Walter
F.D.P. Rehborn, Elmar
REP Ewert, Peter
GRÜNE Scheel, Christine
PDS Gingold, Peter
ÖDP Riedel, Franz
STATT McCormack, Brigitte Luci
FNRD Alig, Harald
PL Elsesser, Jochen-Peter

Noch: 2. Ergebnisse für die Wahlkreise Bayerns

Wahlkreis 234 Bad Kissingen

Wahlberechtigte
Wähler / Wahlbeteiligung

1994		1990	Veränderung	
Anzahl	%	%	Anzahl	%-P.
212728	X	X	+4295	.
170604	80,2	78,8	+6359	+1,4

Wahl- vorschlag	Erststimmen				
	1994		1990	Veränderung	
	Anzahl	%	%	Anzahl	%-P.

CSU	104212	61,6	65,2	-1664	-3,6
SPD	46973	27,8	22,1	+11069	+5,7
F.D.P.	3990	2,4	3,9	-2310	-1,5
REP	3767	2,2	3,7	-2281	-1,5
GRÜNE	7796	4,6	4,1	+1205	+0,5
PDS	X	X	X	.	.
BP	X	X	X	.	.
Solid.	X	X	X	.	.
LIGA	X	X	X	.	.
CM	X	X	X	.	.
GRAUE	577	0,3	X	.	.
NATUR	X	X	X	.	.
MLPD	X	X	X	.	.
Tier.	X	X	X	.	.
ÖDP	1739	1,0	0,8	+379	+0,2
PBC	X	X	X	.	.
STATT	X	X	X	.	.
Übrige	X	X	0,2	.	.

Stimmen:					
gültig	169054	100	100	+6690	-
ungültig	1550	0,9	1,1	-331	-0,2

Zweitstimmen				
1994		1990	Veränderung	
Anzahl	%	%	Anzahl	%-P.

97694	57,8	63,1	-5061	-5,3
44470	26,3	20,8	+10665	+5,5
10013	5,9	7,1	-1489	-1,2
3836	2,3	3,5	-1852	-1,2
8797	5,2	3,5	+3068	+1,7
633	0,4	0,1	+416	+0,3
484	0,3	0,2	+148	+0,1
16	0,0	0,0	-11	-0,0
61	0,0	0,1	-99	-0,1
210	0,1	0,1	+66	+0,0
422	0,2	0,6	-546	-0,4
135	0,1	X	.	.
15	0,0	X	.	.
511	0,3	X	.	.
1383	0,8	0,7	+208	+0,1
216	0,1	X	.	.
175	0,1	X	.	.
X	X	0,2	.	.

169071	100	100	+6271	-
1533	0,9	0,9	+88	+0,0

Gewählter Bewerber: Lintner, Eduard (CSU)

Wahlkreisbewerber:

CSU	Lintner, Eduard
SPD	Kastner, Susanne
F.D.P.	Rohr, Wolfgang
REP	Lorz, Heinz
GRÜNE	Künzl, Thomas Werner
GRAUE	Kneschke, Christoph Bernhard Richard
ÖDP	Henfling, Josef

Noch: 2. Ergebnisse für die Wahlkreise Bayerns

Wahlkreis 235 Main-Spessart

Wahlberechtigte
Wähler / Wahlbeteiligung

1994		1990	Veränderung	
Anzahl	%	%	Anzahl	%-P.
187724	X	X	+4324	.
151530	80,7	78,8	+6930	+1,9

Wahl- vorschlag	Erststimmen				
	1994		1990	Veränderung	
	Anzahl	%	%	Anzahl	%-P.

CSU	82956	55,4	57,7	+868	-2,3
SPD	46635	31,1	30,6	+3110	+0,5
F.D.P.	3951	2,6	4,6	-2660	-2,0
REP	3737	2,5	X	.	.
GRÜNE	9855	6,6	4,7	+3165	+1,9
PDS	X	X	X	.	.
BP	X	X	X	.	.
Solid.	X	X	X	.	.
LIGA	318	0,2	X	.	.
CM	X	X	X	.	.
GRAUE	X	X	X	.	.
NATUR	X	X	X	.	.
MLPD	X	X	X	.	.
Tier.	X	X	X	.	.
ÖDP	2052	1,4	1,5	-23	-0,1
PBC	308	0,2	X	.	.
STATT	X	X	X	.	.
Übrige	X	X	0,9	.	.

Stimmen:
gültig 149812 100 100 +7542 -
ungültig 1718 1,1 1,6 -612 -0,5

Zweitstimmen				
1994		1990	Veränderung	
Anzahl	%	%	Anzahl	%-P.

78329	52,1	56,1	-2135	-4,0
47188	31,4	27,6	+7680	+3,8
7749	5,2	6,8	-2057	-1,6
3761	2,5	3,0	-548	-0,5
9227	6,1	3,9	+3580	+2,2
550	0,4	0,1	+397	+0,3
350	0,2	0,2	+86	+0,0
16	0,0	0,0	-12	-0,0
171	0,1	0,1	-16	-0,0
115	0,1	0,1	-44	-0,0
276	0,2	0,7	-672	-0,5
149	0,1	X	.	.
20	0,0	X	.	.
511	0,3	X	.	.
1446	1,0	1,0	-32	-0,0
228	0,2	X	.	.
190	0,1	X	.	.
X	X	0,3	.	.

Gewählter Bewerber: Zöllner, Wolfgang (CSU)

Wahlkreisbewerber: CSU Zöllner, Wolfgang
SPD Wright, Heidi
F.D.P. Fröhlich, Hubert
REP Röhrich-Ewert, Monika
GRÜNE Wittstadt, Horst Hans-Jürgen
LIGA Geis, Albrecht Richard
ÖDP Fischer, Karin
PBC Klüpfel, Karl Udo Friedrich

Noch: 2. Ergebnisse für die Wahlkreise Bayerns

Wahlkreis 236 Schweinfurt

Wahlberechtigte
Wähler / Wahlbeteiligung

1994		1990	Veränderung	
Anzahl	%	%	Anzahl	%-P.
191152	X	X	+2874	.
151983	79,5	77,5	+6000	+2,0

Wahl- vorschlag	Erststimmen				
	1994		1990	Veränderung	
	Anzahl	%	%	Anzahl	%-P.

CSU	85032	56,9	57,2	+2520	-0,3
SPD	44926	30,0	27,0	+6036	+3,0
F.D.P.	3908	2,6	4,8	-3056	-2,2
REP	4861	3,3	4,0	-836	-0,7
GRÜNE	8948	6,0	4,6	+2310	+1,4
PDS	X	X	X	.	.
BP	X	X	X	.	.
Solid.	X	X	X	.	.
LIGA	X	X	X	.	.
CM	X	X	X	.	.
GRAUE	X	X	X	.	.
NATUR	X	X	X	.	.
MLPD	X	X	X	.	.
Tier.	X	X	X	.	.
ÖDP	1885	1,3	1,3	-34	-0,0
PBC	X	X	X	.	.
STATT	X	X	X	.	.
Übrige	X	X	1,1	.	.

Zweitstimmen				
1994		1990	Veränderung	
Anzahl	%	%	Anzahl	%-P.

79625	53,2	55,7	-868	-2,5
44650	29,8	26,0	+7033	+3,8
8227	5,5	7,6	-2732	-2,1
4217	2,8	4,1	-1685	-1,3
8470	5,7	4,1	+2590	+1,6
700	0,5	0,2	+451	+0,3
427	0,3	0,2	+147	+0,1
22	0,0	0,0	-	-0,0
64	0,0	0,1	-101	-0,1
149	0,1	0,1	-11	-0,0
422	0,3	0,7	-542	-0,4
132	0,1	X	.	.
36	0,0	X	.	.
535	0,4	X	.	.
1586	1,1	1,0	+155	+0,1
249	0,2	X	.	.
207	0,1	X	.	.
X	X	0,3	.	.

Stimmen:					
gültig	149560	100	100	+5399	-
ungültig	2423	1,6	1,2	+601	+0,4

149718	100	100	+5181	-
2265	1,5	1,0	+819	+0,5

Gewählter Bewerber: Glos, Michael (CSU)

Wahlkreisbewerber: CSU Glos, Michael
SPD Hofmann, Frank Walter Gottfried
F.D.P. Rind, Hermann
REP Graupner, Richard
GRÜNE Trempa, Bernd
ÖDP Abendroth, Thomas

Noch: 2. Ergebnisse für die Wahlkreise Bayerns

Wahlkreis 237 Würzburg

Wahlberechtigte
Wähler / Wahlbeteiligung

1994		1990	Veränderung	
Anzahl	%	%	Anzahl	%-P.

210262 X X +2340 .
171026 81,3 78,1 +8674 +3,2

Wahl- vorschlag	Erststimmen				
	1994		1990	Veränderung	
	Anzahl	%	%	Anzahl	%-P.

CSU	86172	50,9	49,1	+7671	+1,8
SPD	57744	34,1	31,4	+7571	+2,7
F.D.P.	4393	2,6	7,5	-7581	-4,9
REP	3926	2,3	3,0	-839	-0,7
GRÜNE	11751	6,9	7,5	-263	-0,6
PDS	884	0,5	X	.	.
BP	X	X	X	.	.
Solid.	X	X	X	.	.
LIGA	X	X	X	.	.
CM	X	X	X	.	.
GRAUE	1189	0,7	X	.	.
NATUR	X	X	X	.	.
MLPD	X	X	X	.	.
Tier.	X	X	X	.	.
ÖDP	3255	1,9	1,4	+1079	+0,5
PBC	X	X	X	.	.
STATT	X	X	X	.	.
Übrige	X	X	0,3	.	.

Stimmen:
gültig 169314 100 100 +9292 -
ungültig 1712 1,0 1,4 -618 -0,4

Zweitstimmen				
1994		1990	Veränderung	
Anzahl	%	%	Anzahl	%-P.

81144	47,8	49,3	+1620	-1,5
54264	31,9	29,8	+6257	+2,1
10997	6,5	9,5	-4286	-3,0
3768	2,2	3,2	-1317	-1,0
13966	8,2	5,6	+4956	+2,6
1047	0,6	0,3	+590	+0,3
435	0,3	0,2	+67	+0,1
31	0,0	0,0	+12	+0,0
71	0,0	0,1	-131	-0,1
130	0,1	0,1	-50	-0,0
755	0,4	0,7	-442	-0,3
132	0,1	X	.	.
11	0,0	X	.	.
605	0,4	X	.	.
2015	1,2	0,9	+486	+0,3
288	0,2	X	.	.
251	0,1	X	.	.
X	X	0,2	.	.

169910 100 100 +8730 -
1116 0,7 0,7 -56 -0,0

Gewählter Bewerber: Bötsch, Dr. Wolfgang (CSU)

Wahlkreisbewerber: CSU Bötsch, Dr. Wolfgang
SPD Kolbow, Walter
F.D.P. Gummersbach, Jochem Wilhelm
REP Seifert, Berthold
GRÜNE Matjak, Clemens
PDS Grünwedel, Holger
GRAUE Kendziora, Johann
ÖDP Reich, Hermann

Noch: 2. Ergebnisse für die Wahlkreise Bayerns

Wahlkreis 238 Augsburg-Stadt

Wahlberechtigte
Wähler / Wahlbeteiligung

1994		1990	Veränderung	
Anzahl	%	%	Anzahl	%-P.
183961	X	X	-3602	.
136023	73,9	71,2	+2411	+2,7

Wahl- vorschlag	Erststimmen				
	1994		1990	Veränderung	
	Anzahl	%	%	Anzahl	%-P.

CSU	66723	49,5	47,6	+3837	+1,9
SPD	46267	34,3	31,3	+4836	+3,0
F.D.P.	3399	2,5	5,7	-4195	-3,2
REP	6000	4,5	6,3	-2296	-1,8
GRÜNE	8739	6,5	6,8	-275	-0,3
PDS	953	0,7	X	.	.
BP	X	X	X	.	.
Solid.	X	X	X	.	.
LIGA	X	X	X	.	.
CM	X	X	X	.	.
GRAUE	X	X	X	.	.
NATUR	466	0,3	X	.	.
MLPD	X	X	X	.	.
Tier.	X	X	X	.	.
ÖDP	2206	1,6	1,7	-36	-0,1
PBC	X	X	X	.	.
STATT	X	X	X	.	.
Übrige	X	X	0,5	.	.

Stimmen:					
gültig	134753	100	100	+2573	-
ungültig	1270	0,9	1,1	-162	-0,2

Zweitstimmen				
1994		1990	Veränderung	
Anzahl	%	%	Anzahl	%-P.

62485	46,3	46,5	+945	-0,2
42961	31,8	30,0	+3231	+1,8
7539	5,6	8,2	-3315	-2,6
5748	4,3	6,3	-2647	-2,0
10913	8,1	5,6	+3473	+2,5
1144	0,8	0,3	+795	+0,5
663	0,5	0,4	+134	+0,1
16	0,0	0,0	-9	-0,0
79	0,1	0,1	-77	-0,0
108	0,1	0,1	-11	-0,0
457	0,3	1,0	-903	-0,7
233	0,2	X	.	.
23	0,0	X	.	.
557	0,4	X	.	.
1599	1,2	1,3	-101	-0,1
168	0,1	X	.	.
222	0,2	X	.	.
X	X	0,2	.	.

134915	100	100	+2430	-
1108	0,8	0,8	-19	-0,0

Gewählter Bewerber: Ruck, Dr. Christian (CSU)

Wahlkreisbewerber:

CSU	Ruck, Dr. Christian
SPD	Pfaff, Prof. Dr. Martin
F.D.P.	Braun, Hildebrecht
REP	Steinböck, Anton
GRÜNE	Schlumberger-Dogu, Lili
PDS	Straub, Stephan
NATUR	Werner, Günther
ÖDP	Olbrich, Jürgen

Noch: 2. Ergebnisse für die Wahlkreise Bayerns

Wahlkreis 239 Augsburg-Land

Wahlberechtigte
Wähler / Wahlbeteiligung

1994		1990	Veränderung	
Anzahl	%	%	Anzahl	%-P.
247245	X	X	+13029	.
191782	77,6	75,1	+15886	+2,5

Wahl- vorschlag	Erststimmen				
	1994		1990	Veränderung	
	Anzahl	%	%	Anzahl	%-P.

CSU	110863	58,3	59,5	+7396	-1,2
SPD	51095	26,9	21,3	+14109	+5,6
F.D.P.	5656	3,0	5,9	-4644	-2,9
REP	6850	3,6	5,4	-2543	-1,8
GRÜNE	11784	6,2	6,1	+1223	+0,1
PDS	X	X	X	.	.
BP	X	X	X	.	.
Solid.	X	X	X	.	.
LIGA	X	X	X	.	.
CM	X	X	X	.	.
GRAUE	X	X	X	.	.
NATUR	885	0,5	X	.	.
MLPD	X	X	X	.	.
Tier.	X	X	X	.	.
ÖDP	3041	1,6	1,6	+302	+0,0
PBC	X	X	X	.	.
STATT	X	X	X	.	.
Übrige	X	X	0,2	.	.

Zweitstimmen				
1994		1990	Veränderung	
Anzahl	%	%	Anzahl	%-P.

102231	53,7	56,0	+4548	-2,3
49579	26,0	22,1	+10984	+3,9
12432	6,5	8,8	-2934	-2,3
6487	3,4	5,6	-3258	-2,2
12461	6,5	4,5	+4639	+2,0
756	0,4	0,1	+581	+0,3
1401	0,7	0,5	+594	+0,2
30	0,0	0,0	-6	-0,0
144	0,1	0,2	-141	-0,1
199	0,1	0,1	-12	-0,0
440	0,2	0,8	-888	-0,6
382	0,2	X	.	.
21	0,0	X	.	.
732	0,4	X	.	.
2409	1,3	1,2	+381	+0,1
279	0,1	X	.	.
377	0,2	X	.	.
X	X	0,2	.	.

Stimmen:
gültig 190174 100 100 +16339 -
ungültig 1608 0,8 1,2 -453 -0,4

190360 100 100 +15887 -
1422 0,7 0,8 -1 -0,1

Gewählter Bewerber: Oswald, Eduard (CSU)

Wahlkreisbewerber: CSU Oswald, Eduard
SPD Gericke, Christine
F.D.P. Sauren, Michael
REP Machan, Karl-Friedrich
GRÜNE Lueg, Ortrud
NATUR Kugler, Josef
ÖDP Brill, Manfred

Noch: 2. Ergebnisse für die Wahlkreise Bayerns

Wahlkreis 240 Donau-Ries

Wahlberechtigte
Wähler / Wahlbeteiligung

1994		1990	Veränderung	
Anzahl	%	%	Anzahl	%-P.
158428	X	X	+4855	.
120642	76,1	75,0	+5415	+1,1

Wahl- vorschlag	Erststimmen				
	1994		1990	Veränderung	
	Anzahl	%	%	Anzahl	%-P.

CSU	72199	60,6	55,0	+9734	+5,6
SPD	31026	26,0	25,4	+2196	+0,6
F.D.P.	2886	2,4	9,6	-7999	-7,2
REP	4108	3,4	4,3	-726	-0,9
GRÜNE	6281	5,3	4,0	+1774	+1,3
PDS	X	X	X	.	.
BP	X	X	X	.	.
Solid.	X	X	X	.	.
LIGA	X	X	X	.	.
CM	X	X	X	.	.
GRAUE	535	0,4	X	.	.
NATUR	X	X	X	.	.
MLPD	X	X	X	.	.
Tier.	X	X	X	.	.
ÖDP	2086	1,8	1,6	+307	+0,2
PBC	X	X	X	.	.
STATT	X	X	X	.	.
Übrige	X	X	0,3	.	.

Zweitstimmen				
1994		1990	Veränderung	
Anzahl	%	%	Anzahl	%-P.

67764	56,7	58,4	+1168	-1,7
30962	25,9	22,5	+5311	+3,4
6674	5,6	7,8	-2187	-2,2
3994	3,3	4,9	-1550	-1,6
6615	5,5	3,8	+2306	+1,7
353	0,3	0,1	+252	+0,2
570	0,5	0,3	+233	+0,2
13	0,0	0,0	-1	-0,0
95	0,1	0,2	-105	-0,1
140	0,1	0,1	-18	-0,0
339	0,3	0,6	-352	-0,3
103	0,1	X	.	.
11	0,0	X	.	.
287	0,2	X	.	.
1376	1,2	1,2	-15	-0,0
120	0,1	X	.	.
166	0,1	X	.	.
X	X	0,2	.	.

Stimmen:					
gültig	119121	100	100	+5512	-
ungültig	1521	1,3	1,4	-97	-0,1

119582	100	100	+5504	-
1060	0,9	1,0	-89	-0,1

Gewählter Bewerber: Raidel, Hans (CSU)

Wahlkreisbewerber: CSU Raidel, Hans
SPD Fograscher, Gabriele Susanne
F.D.P. Robitschko, Ernst
REP Kienmoser, Hermann
GRÜNE Ach, Marianne
GRAUE Pastor, Hildegard
ÖDP Lechner, Lothar

Noch: 2. Ergebnisse für die Wahlkreise Bayerns

Wahlkreis 241 Neu-Ulm

Wahlberechtigte
Wähler / Wahlbeteiligung

1994		1990	Veränderung	
Anzahl	%	%	Anzahl	%-P.

218987 X X +8084 .
163790 74,8 73,6 +8578 +1,2

Wahl- vorschlag	Erststimmen				
	1994		1990	Veränderung	
	Anzahl	%	%	Anzahl	%-P.

CSU	95172	58,6	63,9	-2958	-5,3
SPD	43992	27,1	20,8	+12033	+6,3
F.D.P.	4012	2,5	4,0	-2099	-1,5
REP	4897	3,0	3,6	-695	-0,6
GRÜNE	8729	5,4	4,6	+1618	+0,8
PDS	X	X	X	.	.
BP	X	X	0,1	.	.
Solid.	X	X	X	.	.
LIGA	454	0,3	X	.	.
CM	X	X	X	.	.
GRAUE	859	0,5	X	.	.
NATUR	768	0,5	X	.	.
MLPD	X	X	X	.	.
Tier.	X	X	X	.	.
ÖDP	2815	1,7	1,9	-163	-0,2
PBC	X	X	X	.	.
STATT	X	X	X	.	.
Übrige	680	0,4	1,1	-976	-0,7

Stimmen:
gültig 162378 100 100 +8741 -
ungültig 1412 0,9 1,0 -163 -0,1

Zweitstimmen				
1994		1990	Veränderung	
Anzahl	%	%	Anzahl	%-P.

86080	52,9	56,1	-273	-3,2
44424	27,3	23,2	+8617	+4,1
11194	6,9	8,9	-2485	-2,0
5075	3,1	4,5	-1817	-1,4
9282	5,7	3,9	+3240	+1,8
685	0,4	0,1	+509	+0,3
833	0,5	0,3	+308	+0,2
31	0,0	0,0	-11	-0,0
233	0,1	0,2	-41	-0,1
135	0,1	0,1	-54	-0,0
626	0,4	0,8	-624	-0,4
342	0,2	X	.	.
26	0,0	X	.	.
578	0,4	X	.	.
2546	1,6	1,5	+249	+0,1
276	0,2	X	.	.
305	0,2	X	.	.
X	X	0,3	.	.

162671 100 100 +8617 -
1119 0,7 0,7 -39 -0,0

Gewählter Bewerber: Waigel, Dr. Theodor (CSU)

Wahlkreisbewerber:

CSU	Waigel, Dr. Theodor
SPD	Geiger, Hermann
F.D.P.	Walter, Uli Adolf
REP	Saur, Manfred
GRÜNE	Meisel, Helmut
LIGA	Kubon, Johannes
GRAUE	Harris, Gisela
NATUR	Eberhardt, Dr. Rudolf Gerhard
ÖDP	Kassera, Frank
FBU	Forstner, Dr. Wolfgang

Noch: 2. Ergebnisse für die Wahlkreise Bayerns

Wahlkreis 242 Oberallgäu

Wahlberechtigte
Wähler / Wahlbeteiligung

1994		1990	Veränderung	
Anzahl	%	%	Anzahl	%-P.
207342	X	X	+2971	.
159377	76,9	74,3	+7535	+2,6

Wahl- vorschlag	Erststimmen				
	1994		1990	Veränderung	
	Anzahl	%	%	Anzahl	%-P.

CSU	90987	57,7	58,1	+3904	-0,4
SPD	37985	24,1	20,5	+7253	+3,6
F.D.P.	6250	4,0	4,9	-1143	-0,9
REP	4247	2,7	4,0	-1734	-1,3
GRÜNE	12188	7,7	7,8	+561	-0,1
PDS	X	X	X	.	.
BP	X	X	0,6	.	.
Solid.	X	X	X	.	.
LIGA	1183	0,8	1,0	-257	-0,2
CM	X	X	X	.	.
GRAUE	X	X	X	.	.
NATUR	796	0,5	X	.	.
MLPD	112	0,1	X	.	.
Tier.	X	X	X	.	.
ÖDP	3981	2,5	3,1	-607	-0,6
PBC	X	X	X	.	.
STATT	X	X	X	.	.
Übrige	X	X	0,2	.	.

Stimmen:					
gültig	157729	100	100	+7754	-
ungültig	1648	1,0	1,2	-219	-0,2

Zweitstimmen				
1994		1990	Veränderung	
Anzahl	%	%	Anzahl	%-P.

83181	52,6	54,3	+1402	-1,7
39383	24,9	22,2	+5974	+2,7
12644	8,0	9,3	-1433	-1,3
4024	2,5	3,9	-1897	-1,4
11757	7,4	5,3	+3772	+2,1
704	0,4	0,1	+510	+0,3
767	0,5	0,5	+41	+0,0
23	0,0	0,0	-11	-0,0
637	0,4	0,7	-380	-0,3
128	0,1	0,1	-13	-0,0
509	0,3	1,0	-957	-0,7
342	0,2	X	.	.
34	0,0	X	.	.
571	0,4	X	.	.
2822	1,8	2,4	-836	-0,6
293	0,2	X	.	.
273	0,2	X	.	.
X	X	0,2	.	.

158092	100	100	+7450	-
1285	0,8	0,8	+85	+0,0

Gewählter Bewerber: Müller, Dr. Gerd (CSU)

Wahlkreisbewerber: CSU Müller, Dr. Gerd
SPD Heeb, Manfred
F.D.P. Kremser, Ullrich
REP Frings, Gerd
GRÜNE Suhr, Heinz
LIGA Vogler, Michael
NATUR Mayr, Albert
MLDP Zajonc, Christian
ÖDP Kugler, Wolfgang

Noch: 2. Ergebnisse für die Wahlkreise Bayerns

Wahlkreis 243 Ostallgäu

Wahlberechtigte
Wähler / Wahlbeteiligung

1994		1990	Veränderung	
Anzahl	%	%	Anzahl	%-P.
225355	X	X	+5481	.
170772	75,8	73,1	+10104	+2,7

Wahl- vorschlag	Erststimmen				
	1994		1990	Veränderung	
	Anzahl	%	%	Anzahl	%-P.

CSU	101471	60,2	59,8	+6602	+0,4
SPD	41868	24,8	21,0	+8543	+3,8
F.D.P.	5441	3,2	5,7	-3622	-2,5
REP	5488	3,3	4,5	-1575	-1,2
GRÜNE	10115	6,0	5,1	+2012	+0,9
PDS	X	X	X	.	.
BP	X	X	0,6	.	.
Solid.	X	X	X	.	.
LIGA	X	X	X	.	.
CM	X	X	X	.	.
GRAUE	X	X	X	.	.
NATUR	X	X	X	.	.
MLPD	X	X	X	.	.
Tier.	X	X	X	.	.
ÖDP	4230	2,5	2,8	-173	-0,3
PBC	X	X	X	.	.
STATT	X	X	X	.	.
Übrige	X	X	0,4	.	.

Zweitstimmen				
1994		1990	Veränderung	
Anzahl	%	%	Anzahl	%-P.

96259	56,7	58,1	+3610	-1,4
39896	23,5	19,9	+8185	+3,6
10833	6,4	8,9	-3290	-2,5
4770	2,8	4,7	-2738	-1,9
9862	5,8	4,2	+3136	+1,6
632	0,4	0,1	+428	+0,3
1395	0,8	0,5	+581	+0,3
35	0,0	0,0	+4	+0,0
370	0,2	0,3	-105	-0,1
230	0,1	0,1	+49	+0,0
430	0,3	0,9	-934	-0,6
192	0,1	X	.	.
16	0,0	X	.	.
628	0,4	X	.	.
3560	2,1	2,0	+412	+0,1
317	0,2	X	.	.
271	0,2	X	.	.
X	X	0,3	.	.

Stimmen:					
gültig	168613	100	100	+10061	-
ungültig	2159	1,3	1,3	+43	-0,0

169696	100	100	+10207	-
1076	0,6	0,7	-103	-0,1

Gewählter Bewerber: Rossmanith, Kurt (CSU)

Wahlkreisbewerber: CSU Rossmanith, Kurt
SPD Skarpelis-Sperk, Dr. Sigrid
F.D.P. Manz, Robert
REP Münzberg, Klaus
GRÜNE Steil, Heinz Hermann
ÖDP Müller, Alois Johann

3. Ergebnisse für die Regierungsbezirke Bayerns

Regierungsbezirk Oberbayern

Wahlberechtigte
Wähler / Wahlbeteiligung

1994		1990	Veränderung	
Anzahl	%	%	Anzahl	%-P.
2826001	X	X	+21009	.
2172429	76,9	74,8	+74702	+2,1

Wahl- vorschlag	Erststimmen				
	1994		1990	Veränderung	
	Anzahl	%	%	Anzahl	%-P.

CSU	1186236	55,1	51,4	+120582	+3,7
SPD	604124	28,1	26,5	+54052	+1,6
F.D.P.	86397	4,0	7,3	-65619	-3,3
REP	65824	3,1	4,6	-30507	-1,5
GRÜNE	150831	7,0	6,7	+12228	+0,3
PDS	6284	0,3	X	.	.
BP	3335	0,2	0,4	-3926	-0,2
Solid.	2353	0,1	0,0	+2276	+0,1
LIGA	1432	0,1	0,1	+93	+0,0
CM	X	X	X	.	.
GRAUE	5895	0,3	0,9	-13330	-0,6
NATUR	2735	0,1	X	.	.
MLPD	79	0,0	X	.	.
Tier.	X	X	X	.	.
ÖDP	36112	1,7	1,8	-588	-0,1
PBC	X	X	X	.	.
STATT	X	X	X	.	.
Übrige	755	0,0	0,3	-5601	-0,3

Zweitstimmen				
1994		1990	Veränderung	
Anzahl	%	%	Anzahl	%-P.

1105534	51,2	49,1	+82065	+2,1
571051	26,4	25,6	+37332	+0,8
170165	7,9	10,7	-52040	-2,8
60664	2,8	5,2	-48191	-2,4
162851	7,5	5,7	+44400	+1,8
15074	0,7	0,3	+9129	+0,4
20792	1,0	0,8	+4600	+0,2
581	0,0	0,0	+252	+0,0
2010	0,1	0,2	-1714	-0,1
1259	0,1	0,1	-224	-0,0
6939	0,3	1,0	-13317	-0,7
2799	0,1	X	.	.
246	0,0	X	.	.
8355	0,4	X	.	.
25548	1,2	1,2	+55	-0,0
1680	0,1	X	.	.
3559	0,2	X	.	.
X	X	0,2	.	.

Stimmen:					
gültig	2152392	100	100	+78758	-
ungültig	20037	0,9	1,1	-4056	-0,2

2159107	100	100	+75152	-
13322	0,6	0,7	-450	-0,1

In den Wahlkreisen Oberbayerns sind gewählt:

199 Altötting	Hollerith, Josef	(CSU)
200 Freising	Probst, Dr. Albert Max	(CSU)
201 Fürstenfeldbruck	Hasselfeldt, Gerda	(CSU)
202 Ingolstadt	Seehofer, Horst	(CSU)
203 München-Mitte	Mascher, Ulrike	(SPD)
204 München-Nord	Singhammer, Johannes	(CSU)
205 München-Ost	Frankenhauser, Herbert	(CSU)
206 München-Süd	Riedl, Dr. Erich	(CSU)
207 München-West	Faltlhauser, Dr. Kurt	(CSU)
208 München-Land	Mayer, Dr. Martin	(CSU)
209 Rosenheim	Zeitlmann, Wolfgang Hans Rudolf Eugen	(CSU)
210 Starnberg	Gröbl, Wolfgang	(CSU)
211 Traunstein	Ramsauer, Dr. Peter	(CSU)
212 Weilheim	Geiger, Michaela	(CSU)

Noch: 3. Ergebnisse für die Regierungsbezirke Bayerns

Regierungsbezirk Oberbayern ohne kreisfreie Stadt München

1994		1990	Veränderung	
Anzahl	%	%	Anzahl	%-P.

Wahlberechtigte	1978334	X	X	+49189	.
Wähler / Wahlbeteiligung	1540091	77,8	75,7	+79777	+2,1

Wahl- vorschlag	Erststimmen				
	1994		1990	Veränderung	
	Anzahl	%	%	Anzahl	%-P.

Zweitstimmen				
1994		1990	Veränderung	
Anzahl	%	%	Anzahl	%-P.

CSU	902747	59,2	56,7	+84869	+2,5	842068	55,1	53,9	+60811	+1,2
SPD	372601	24,4	23,1	+39873	+1,3	365118	23,9	22,5	+39613	+1,4
F.D.P.	58113	3,8	6,6	-36424	-2,8	113050	7,4	9,8	-28794	-2,4
REP	48563	3,2	4,4	-14825	-1,2	44830	2,9	5,3	-31753	-2,4
GRÜNE	100626	6,6	5,9	+15832	+0,7	99426	6,5	4,8	+29440	+1,7
PDS	1216	0,1	X	.	.	7307	0,5	0,2	+5038	+0,3
BP	3335	0,2	0,4	-2613	-0,2	17213	1,1	0,9	+4235	+0,2
Solid.	799	0,1	X	.	.	372	0,0	0,0	+145	+0,0
LIGA	1432	0,1	0,1	+589	+0,0	1738	0,1	0,2	-1233	-0,1
CM	X	X	X	.	.	1026	0,1	0,1	-81	-0,0
GRAUE	3424	0,2	0,6	-4654	-0,4	4342	0,3	0,8	-7864	-0,5
NATUR	1836	0,1	X	.	.	1970	0,1	X	.	.
MLPD	-	-	X	.	.	166	0,0	X	.	.
Tier.	X	X	X	.	.	5873	0,4	X	.	.
ÖDP	29283	1,9	2,0	+414	-0,1	20891	1,4	1,4	+866	-0,0
PBC	X	X	X	.	.	1356	0,1	X	.	.
STATT	X	X	X	.	.	2526	0,2	X	.	.
Übrige	541	0,0	0,3	-4305	-0,3	X	X	0,2	.	.
Stimmen:										
gültig	1524516	100	100	+82607	-	1529272	100	100	+79716	-
ungültig	15575	1,0	1,3	-2830	-0,3	10819	0,7	0,7	+61	-0,0

In den Wahlkreisen Oberbayerns ohne die kreisfreie Stadt München sind gewählt:

199 Altötting	Hollerith, Josef	(CSU)
200 Freising	Probst, Dr. Albert Max	(CSU)
201 Fürstenfeldbruck	Hasselfeldt, Gerda	(CSU)
202 Ingolstadt	Seehofer, Horst	(CSU)
208 München-Land	Mayer, Dr. Martin	(CSU)
209 Rosenheim	Zeitmann, Wolfgang Hans Rudolf Eugen	(CSU)
210 Starnberg	Gröbl, Wolfgang	(CSU)
211 Traunstein	Ramsauer, Dr. Peter	(CSU)
212 Weilheim	Geiger, Michaela	(CSU)

Noch: 3. Ergebnisse für die Regierungsbezirke Bayerns

Regierungsbezirk Niederbayern

Wahlberechtigte
Wähler / Wahlbeteiligung

1994		1990	Veränderung	
Anzahl	%	%	Anzahl	%-P.
850224	X	X	+23906	.
611519	71,9	68,9	+42590	+3,0

Wahl- vorschlag	Erststimmen				
	1994		1990	Veränderung	
	Anzahl	%	%	Anzahl	%-P.

CSU	364922	60,5	59,2	+33308	+1,3
SPD	161160	26,7	23,2	+31019	+3,5
F.D.P.	15976	2,6	5,0	-11930	-2,4
REP	16389	2,7	5,5	-14340	-2,8
GRÜNE	27964	4,6	3,8	+6536	+0,8
PDS	X	X	X	.	.
BP	X	X	X	.	.
Solid.	X	X	X	.	.
LIGA	X	X	X	.	.
CM	X	X	X	.	.
GRAUE	1554	0,3	0,3	+129	+0,0
NATUR	429	0,1	X	.	.
MLPD	X	X	X	.	.
Tier.	X	X	X	.	.
ÖDP	15207	2,5	2,2	+3124	+0,3
PBC	X	X	X	.	.
STATT	X	X	X	.	.
Übrige	X	X	0,9	.	.

Zweitstimmen				
1994		1990	Veränderung	
Anzahl	%	%	Anzahl	%-P.

344185	56,8	57,7	+19443	-0,9
163096	26,9	23,5	+31103	+3,4
29583	4,9	5,9	-3502	-1,0
21092	3,5	6,2	-13756	-2,7
23995	4,0	3,3	+5676	+0,7
1897	0,3	0,1	+1308	+0,2
5420	0,9	0,6	+1848	+0,3
77	0,0	0,0	-77	-0,0
246	0,0	0,1	-521	-0,1
534	0,1	0,1	-104	-0,0
1310	0,2	0,7	-2755	-0,5
604	0,1	X	.	.
50	0,0	X	.	.
1823	0,3	X	.	.
10739	1,8	1,5	+2085	+0,3
474	0,1	X	.	.
565	0,1	X	.	.
X	X	0,2	.	.

Stimmen:					
gültig	603601	100	100	+43066	-
ungültig	7918	1,3	1,5	-476	-0,2

605690	100	100	+42937	-
5829	1,0	1,1	-347	-0,1

In den Wahlkreisen Niederbayerns sind gewählt:

213 Deggendorf	Kalb, Bartholomäus	(CSU)
214 Landshut	Götzer, Dr. Wolfgang	(CSU)
215 Passau	Rose, Dr. Klaus Theophil	(CSU)
216 Rottal-Inn	Straubinger, Max	(CSU)
217 Straubing	Hinsken, Ernst	(CSU)

Noch: 3. Ergebnisse für die Regierungsbezirke Bayerns

Regierungsbezirk Oberpfalz

Wahlberechtigte
Wähler / Wahlbeteiligung

1994		1990	Veränderung	
Anzahl	%	%	Anzahl	%-P.
795021	X	X	+16088	.
609437	76,7	73,9	+34111	+2,8

Wahl- vorschlag	Erststimmen				
	1994		1990	Veränderung	
	Anzahl	%	%	Anzahl	%-P.

CSU	331855	55,1	57,0	+8579	-1,9
SPD	201915	33,5	28,3	+41237	+5,2
F.D.P.	12939	2,1	4,1	-10193	-2,0
REP	16583	2,8	4,7	-9950	-1,9
GRÜNE	23305	3,9	3,0	+6357	+0,9
PDS	1423	0,2	X	.	.
BP	X	X	0,3	.	.
Solid.	409	0,1	0,1	+117	+0,0
LIGA	X	X	X	.	.
CM	X	X	X	.	.
GRAUE	866	0,1	0,5	-2250	-0,4
NATUR	1834	0,3	X	.	.
MLPD	X	X	X	.	.
Tier.	X	X	X	.	.
ÖDP	9499	1,6	1,7	-222	-0,1
PBC	X	X	X	.	.
STATT	X	X	X	.	.
Übrige	2109	0,3	0,3	+520	+0,0

Stimmen:					
gültig	602737	100	100	+35862	-
ungültig	6700	1,1	1,5	-1751	-0,4

Zweitstimmen				
1994		1990	Veränderung	
Anzahl	%	%	Anzahl	%-P.

320322	53,1	55,9	+2421	-2,8
197611	32,7	27,4	+41901	+5,3
25322	4,2	5,5	-6041	-1,3
16016	2,7	5,2	-13403	-2,5
25024	4,1	3,1	+7552	+1,0
2406	0,4	0,2	+1493	+0,2
3241	0,5	0,5	+352	+0,0
140	0,0	0,0	-55	-0,0
251	0,0	0,1	-495	-0,1
476	0,1	0,1	-36	-0,0
1437	0,2	0,7	-2811	-0,5
1020	0,2	X	.	.
53	0,0	X	.	.
1682	0,3	X	.	.
7387	1,2	1,2	+711	+0,0
531	0,1	X	.	.
611	0,1	X	.	.
X	X	0,2	.	.

603530	100	100	+34521	-
5907	1,0	1,1	-410	-0,1

In den Wahlkreisen der Oberpfalz sind gewählt:

218 Amberg	Kraus, Rudolf	(CSU)
219 Regensburg	Zierer, Benno	(CSU)
220 Schwandorf	Jobst, Dr. Dionys	(CSU)
221 Weiden	Wittmann, Simon	(CSU)

Noch: 3. Ergebnisse für die Regierungsbezirke Bayerns

Regierungsbezirk Oberfranken

Wahlberechtigte
Wähler / Wahlbeteiligung

1994		1990	Veränderung	
Anzahl	%	%	Anzahl	%-P.
850463	X	X	+6815	.
669327	78,7	75,7	+30615	+3,0

Wahl- vorschlag	Erststimmen				
	1994		1990	Veränderung	
	Anzahl	%	%	Anzahl	%-P.

CSU	341537	51,6	55,5	-8455	-3,9
SPD	239608	36,2	31,2	+42411	+5,0
F.D.P.	16160	2,4	3,8	-7586	-1,4
REP	17091	2,6	4,2	-9568	-1,6
GRÜNE	35465	5,4	4,1	+9407	+1,3
PDS	875	0,1	0,0	+693	+0,1
BP	X	X	X	.	.
Solid.	X	X	X	.	.
LIGA	X	X	X	.	.
CM	X	X	X	.	.
GRAUE	839	0,1	X	.	.
NATUR	X	X	X	.	.
MLPD	X	X	X	.	.
Tier.	X	X	X	.	.
ÖDP	4459	0,7	0,8	-740	-0,1
PBC	X	X	X	.	.
STATT	X	X	X	.	.
Übrige	6367	1,0	0,3	+4308	+0,7

Zweitstimmen				
1994		1990	Veränderung	
Anzahl	%	%	Anzahl	%-P.

327120	49,3	52,9	-7685	-3,6
237988	35,8	30,6	+44354	+5,2
33149	5,0	6,5	-8277	-1,5
16335	2,5	4,6	-12539	-2,1
31819	4,8	3,3	+10736	+1,5
2832	0,4	0,2	+1800	+0,2
2653	0,4	0,2	+1081	+0,2
85	0,0	0,0	-8	-0,0
277	0,0	0,1	-566	-0,1
445	0,1	0,1	-165	-0,0
1456	0,2	0,6	-2272	-0,4
490	0,1	X	.	.
99	0,0	X	.	.
2137	0,3	X	.	.
4744	0,7	0,6	+651	+0,1
1503	0,2	X	.	.
816	0,1	X	.	.
X	X	0,2	.	.

Stimmen:					
gültig	662401	100	100	+31309	-
ungültig	6926	1,0	1,2	-694	-0,2

663948	100	100	+30867	-
5379	0,8	0,9	-252	-0,1

In den Wahlkreisen Oberfrankens sind gewählt:

222 Bamberg	Scheu, Gerhard Andreas Franz	(CSU)
223 Bayreuth	Koschyk, Hartmut	(CSU)
224 Coburg	Regenspurger, Otto	(CSU)
225 Hof	Warnke, Dr. Jürgen	(CSU)
226 Kulmbach	Protzner, Dr. Bernd Rudolf	(CSU)

Noch: 3. Ergebnisse für die Regierungsbezirke Bayerns

Regierungsbezirk Mittelfranken

Wahlberechtigte
Wähler / Wahlbeteiligung

1994		1990	Veränderung	
Anzahl	%	%	Anzahl	%-P.

1216916 X X +14719 .
956140 78,6 75,0 +54150 +3,6

Wahl- vorschlag	Erststimmen				
	1994		1990	Veränderung	
	Anzahl	%	%	Anzahl	%-P.

CSU	465710	49,1	47,8	+39664	+1,3
SPD	352859	37,2	34,1	+49312	+3,1
F.D.P.	28235	3,0	7,0	-33724	-4,0
REP	26908	2,8	3,9	-7619	-1,1
GRÜNE	56775	6,0	5,6	+7048	+0,4
PDS	3913	0,4	X	.	.
BP	X	X	X	.	.
Solid.	X	X	0,0	.	.
LIGA	X	X	X	.	.
CM	X	X	X	.	.
GRAUE	X	X	X	.	.
NATUR	X	X	X	.	.
MLPD	82	0,0	X	.	.
Tier.	X	X	X	.	.
ÖDP	13007	1,4	0,9	+4551	+0,5
PBC	X	X	X	.	.
STATT	X	X	X	.	.
Übrige	464	0,0	0,8	-6378	-0,8

Stimmen:
gültig 947953 100 100 +56767 -
ungültig 8187 0,9 1,2 -2617 -0,3

Zweitstimmen				
1994		1990	Veränderung	
Anzahl	%	%	Anzahl	%-P.

428274	45,1	45,3	+22540	-0,2
334414	35,2	31,7	+50707	+3,5
64798	6,8	10,0	-24815	-3,2
26088	2,7	5,0	-18424	-2,3
63921	6,7	5,0	+19157	+1,7
6620	0,7	0,3	+3847	+0,4
2674	0,3	0,2	+797	+0,1
124	0,0	0,0	-48	-0,0
377	0,0	0,1	-931	-0,1
690	0,1	0,1	-265	-0,0
2914	0,3	0,9	-4926	-0,6
793	0,1	X	.	.
182	0,0	X	.	.
3421	0,4	X	.	.
11147	1,2	1,0	+2026	+0,2
1720	0,2	X	.	.
1673	0,2	X	.	.
X	X	0,3	.	.

949830 100 100 +54562 -
6310 0,7 0,7 -412 -0,0

In den Wahlkreisen Mittelfrankens sind gewählt:

227 Ansbach	Spranger, Carl-Dieter	(CSU)
228 Erlangen	Friedrich, Dr. Gerhard	(CSU)
229 Fürth	Schmidt, Christian	(CSU)
230 Nürnberg-Nord	Wöhrl, Dagmar	(CSU)
231 Nürnberg-Süd	Blank, Renate	(CSU)
232 Roth	Hauser, Hansgeorg	(CSU)

Noch: 3. Ergebnisse für die Regierungsbezirke Bayerns

Regierungsbezirk Mittelfranken ohne kreisfreie Stadt Nürnberg

Wahlberechtigte
Wähler / Wahlbeteiligung

1994		1990	Veränderung	
Anzahl	%	%	Anzahl	%-P.
862295	X	X	+25168	.
682800	79,2	75,9	+47026	+3,3

Wahl- vorschlag	Erststimmen				
	1994		1990	Veränderung	
	Anzahl	%	%	Anzahl	%-P.

CSU	344304	50,9	50,3	+27820	+0,6
SPD	241041	35,6	31,1	+45437	+4,5
F.D.P.	20002	3,0	6,8	-22804	-3,8
REP	18375	2,7	4,3	-8914	-1,6
GRÜNE	39557	5,8	5,7	+3836	+0,1
PDS	1867	0,3	X	.	.
BP	X	X	X	.	.
Solid.	X	X	0,0	.	.
LIGA	X	X	X	.	.
CM	X	X	X	.	.
GRAUE	X	X	X	.	.
NATUR	X	X	X	.	.
MLPD	X	X	X	.	.
Tier.	X	X	X	.	.
ÖDP	11415	1,7	1,3	+2959	+0,4
PBC	X	X	X	.	.
STATT	X	X	X	.	.
Übrige	464	0,1	0,4	-2219	-0,3

Stimmen:					
gültig	677025	100	100	+47978	-
ungültig	5775	0,8	1,1	-952	-0,3

Zweitstimmen				
1994		1990	Veränderung	
Anzahl	%	%	Anzahl	%-P.

315635	46,5	47,6	+15144	-1,1
229879	33,9	29,9	+40892	+4,0
47570	7,0	9,9	-15216	-2,9
17858	2,6	4,7	-12073	-2,1
44059	6,5	4,8	+13793	+1,7
3595	0,5	0,2	+2166	+0,3
2122	0,3	0,2	+705	+0,1
82	0,0	0,0	-31	-0,0
308	0,0	0,2	-724	-0,2
527	0,1	0,1	-223	-0,0
1761	0,3	0,7	-2888	-0,4
556	0,1	X	.	.
102	0,0	X	.	.
2352	0,3	X	.	.
9380	1,4	1,2	+1976	+0,2
1303	0,2	X	.	.
1135	0,2	X	.	.
X	X	0,3	.	.

678224	100	100	+47196	-
4576	0,7	0,7	-170	-0,0

In den Wahlkreisen Mittelfrankens ohne die kreisfreie Stadt Nürnberg sind gewählt:

227 Ansbach	Spranger, Carl-Dieter	(CSU)
228 Erlangen	Friedrich, Dr. Gerhard	(CSU)
229 Fürth	Schmidt, Christian	(CSU)
232 Roth	Hauser, Hansgeorg	(CSU)

Noch: 3. Ergebnisse für die Regierungsbezirke Bayerns

Regierungsbezirk Unterfranken

Wahlberechtigte
Wähler / Wahlbeteiligung

1994		1990	Veränderung	
Anzahl	%	%	Anzahl	%-P.

973619 X X +16637
780908 80,2 77,8 +36305 +2,4

Wahl- vorschlag	Erststimmen				
	1994		1990	Veränderung	
	Anzahl	%	%	Anzahl	%-P.

CSU	429916	55,7	57,0	+11494	-1,3
SPD	237224	30,7	27,8	+33254	+2,9
F.D.P.	19559	2,5	5,1	-18035	-2,6
REP	20287	2,6	2,9	-1047	-0,3
GRÜNE	49765	6,4	5,5	+9522	+0,9
PDS	1553	0,2	X	.	.
BP	X	X	X	.	.
Solid.	X	X	X	.	.
LIGA	318	0,0	X	.	.
CM	X	X	X	.	.
GRAUE	1766	0,2	X	.	.
NATUR	X	X	X	.	.
MLPD	X	X	X	.	.
Tier.	X	X	X	.	.
ÖDP	10286	1,3	1,2	+1248	+0,1
PBC	308	0,0	X	.	.
STATT	468	0,1	X	.	.
Übrige	418	0,1	0,5	-3470	-0,4

Stimmen:
gültig 771868 100 100 +37379 -
ungültig 9040 1,2 1,4 -1074 -0,2

Zweitstimmen				
1994		1990	Veränderung	
Anzahl	%	%	Anzahl	%-P.

403693	52,2	55,5	-6036	-3,3
231887	30,0	26,3	+37583	+3,7
45384	5,9	7,8	-11856	-1,9
19580	2,5	3,5	-6566	-1,0
50383	6,5	4,4	+17757	+2,1
3750	0,5	0,2	+2479	+0,3
2049	0,3	0,2	+574	+0,1
100	0,0	0,0	-11	-0,0
470	0,1	0,1	-377	-0,0
723	0,1	0,1	-49	-0,0
2187	0,3	0,7	-2731	-0,4
692	0,1	X	.	.
105	0,0	X	.	.
2638	0,3	X	.	.
7524	1,0	0,9	+756	+0,1
1065	0,1	X	.	.
1131	0,1	X	.	.
X	X	0,2	.	.

773361 100 100 +35465 -
7547 1,0 0,9 +840 +0,1

In den Wahlkreisen Unterfrankens sind gewählt:

233 Aschaffenburg	Geis, Norbert	(CSU)
234 Bad Kissingen	Lintner, Eduard	(CSU)
235 Main-Spessart	Zöllner, Wolfgang	(CSU)
236 Schweinfurt	Glos, Michael	(CSU)
237 Würzburg	Bötsch, Dr. Wolfgang	(CSU)

Noch: 3. Ergebnisse für die Regierungsbezirke Bayerns

Regierungsbezirk Schwaben

Wahlberechtigte
Wähler / Wahlbeteiligung

1994		1990	Veränderung	
Anzahl	%	%	Anzahl	%-P.
1241318	X	X	+30818	.
942386	75,9	73,7	+49929	+2,2

Wahl- vorschlag	Erststimmen				
	1994		1990	Veränderung	
	Anzahl	%	%	Anzahl	%-P.

CSU	537415	57,6	57,7	+28515	-0,1
SPD	252233	27,0	23,1	+48970	+3,9
F.D.P.	27644	3,0	5,8	-23702	-2,8
REP	31590	3,4	4,7	-9569	-1,3
GRÜNE	57836	6,2	5,8	+6913	+0,4
PDS	953	0,1	X	.	.
BP	X	X	0,2	.	.
Solid.	X	X	X	.	.
LIGA	1637	0,2	0,2	+197	+0,0
CM	X	X	X	.	.
GRAUE	1394	0,1	X	.	.
NATUR	2915	0,3	X	.	.
MLPD	112	0,0	X	.	.
Tier.	X	X	X	.	.
ÖDP	18359	2,0	2,1	-370	-0,1
PBC	X	X	X	.	.
STATT	X	X	X	.	.
Übrige	680	0,1	0,5	-3363	-0,4

Stimmen:					
gültig	932768	100	100	+50980	-
ungültig	9618	1,0	1,2	-1051	-0,2

Zweitstimmen				
1994		1990	Veränderung	
Anzahl	%	%	Anzahl	%-P.

498000	53,2	55,0	+11400	-1,8
247205	26,4	23,1	+42302	+3,3
61316	6,6	8,7	-15644	-2,1
30098	3,2	5,0	-13907	-1,8
60890	6,5	4,6	+20566	+1,9
4274	0,5	0,1	+3075	+0,4
5629	0,6	0,4	+1891	+0,2
148	0,0	0,0	-34	-0,0
1558	0,2	0,3	-849	-0,1
940	0,1	0,1	-59	-0,0
2801	0,3	0,8	-4658	-0,5
1594	0,2	X	.	.
131	0,0	X	.	.
3353	0,4	X	.	.
14312	1,5	1,6	+90	-0,1
1453	0,2	X	.	.
1614	0,2	X	.	.
X	X	0,3	.	.

935316	100	100	+50095	-
7070	0,8	0,8	-166	-0,0

In den Wahlkreisen Schwabens sind gewählt:

238 Augsburg-Stadt	Ruck, Dr. Christian	(CSU)
239 Augsburg-Land	Oswald, Eduard	(CSU)
240 Donau-Ries	Raidel, Hans	(CSU)
241 Neu-Ulm	Waigel, Dr. Theodor	(CSU)
242 Oberallgäu	Müller, Dr. Gerd	(CSU)
243 Ostallgäu	Rossmann, Kurt	(CSU)

Noch: 3. Ergebnisse für die Regierungsbezirke Bayerns

Regierungsbezirk Schwaben ohne kreisfreie Stadt Augsburg

Wahlberechtigte
Wähler / Wahlbeteiligung

1994		1990	Veränderung	
Anzahl	%	%	Anzahl	%-P.
1057357	X	X	+34420	.
806363	76,3	74,2	+47518	+2,1

Wahl- vorschlag	Erststimmen				
	1994		1990	Veränderung	
	Anzahl	%	%	Anzahl	%-P.

CSU	470692	59,0	59,5	+24678	-0,5
SPD	205966	25,8	21,6	+44134	+4,2
F.D.P.	24245	3,0	5,8	-19507	-2,8
REP	25590	3,2	4,4	-7273	-1,2
GRÜNE	49097	6,2	5,6	+7188	+0,6
PDS	-	-	X	.	.
BP	X	X	0,3	.	.
Solid.	X	X	X	.	.
LIGA	1637	0,2	0,2	+197	+0,0
CM	X	X	X	.	.
GRAUE	1394	0,2	X	.	.
NATUR	2449	0,3	X	.	.
MLPD	112	0,0	X	.	.
Tier.	X	X	X	.	.
ÖDP	16153	2,0	2,2	-334	-0,2
PBC	X	X	X	.	.
STATT	X	X	X	.	.
Übrige	680	0,1	0,4	-2646	-0,3

Zweitstimmen				
1994		1990	Veränderung	
Anzahl	%	%	Anzahl	%-P.

435515	54,4	56,5	+10455	-2,1
204244	25,5	21,9	+39071	+3,6
53777	6,7	8,8	-12329	-2,1
24350	3,0	4,7	-11260	-1,7
49977	6,2	4,4	+17093	+1,8
3130	0,4	0,1	+2280	+0,3
4966	0,6	0,4	+1757	+0,2
132	0,0	0,0	-25	-0,0
1479	0,2	0,3	-772	-0,1
832	0,1	0,1	-48	-0,0
2344	0,3	0,8	-3755	-0,5
1361	0,2	X	.	.
108	0,0	X	.	.
2796	0,3	X	.	.
12713	1,6	1,7	+191	-0,1
1285	0,2	X	.	.
1392	0,2	X	.	.
X	X	0,3	.	.

Stimmen:					
gültig	798015	100	100	+48407	-
ungültig	8348	1,0	1,2	-889	-0,2

800401	100	100	+47665	-
5962	0,7	0,8	-147	-0,1

In den Wahlkreisen Schwabens ohne die kreisfreie Stadt Augsburg sind gewählt:

239 Augsburg-Land	Oswald, Eduard	(CSU)
240 Donau-Ries	Raidel, Hans	(CSU)
241 Neu-Ulm	Waigel, Dr. Theodor	(CSU)
242 Oberallgäu	Müller, Dr. Gerd	(CSU)
243 Ostallgäu	Rossmann, Kurt	(CSU)

4. Ergebnisse für die Städte München und Nürnberg

Kreisfreie Stadt München

Wahlberechtigte
Wähler / Wahlbeteiligung

1994		1990	Veränderung	
Anzahl	%	%	Anzahl	%-P.
847667	X	X	-28180	.
632338	74,6	72,8	-5075	+1,8

Wahl- vorschlag	Erststimmen				
	1994		1990	Veränderung	
	Anzahl	%	%	Anzahl	%-P.

CSU	283489	45,2	39,2	+35713	+6,0
SPD	231523	36,9	34,4	+14179	+2,5
F.D.P.	28284	4,5	9,1	-29195	-4,6
REP	17261	2,7	5,2	-15682	-2,5
GRÜNE	50205	8,0	8,5	-3604	-0,5
PDS	5068	0,8	X	.	.
BP	X	X	0,2	.	.
Solid.	1554	0,2	0,0	+1477	+0,2
LIGA	X	X	0,1	.	.
CM	X	X	X	.	.
GRAUE	2471	0,4	1,8	-8676	-1,4
NATUR	899	0,1	X	.	.
MLPD	79	0,0	X	.	.
Tier.	X	X	X	.	.
ÖDP	6829	1,1	1,2	-1002	-0,1
PBC	X	X	X	.	.
STATT	X	X	X	.	.
Übrige	214	0,0	0,2	-1296	-0,2

Zweitstimmen				
1994		1990	Veränderung	
Anzahl	%	%	Anzahl	%-P.

263466	41,8	38,2	+21254	+3,6
205933	32,7	32,8	-2281	-0,1
57115	9,1	12,7	-23246	-3,6
15834	2,5	5,1	-16438	-2,6
63425	10,1	7,6	+14960	+2,5
7767	1,2	0,6	+4091	+0,6
3579	0,6	0,5	+365	+0,1
209	0,0	0,0	+107	+0,0
272	0,0	0,1	-481	-0,1
233	0,0	0,1	-143	-0,1
2597	0,4	1,3	-5453	-0,9
829	0,1	X	.	.
80	0,0	X	.	.
2482	0,4	X	.	.
4657	0,7	0,9	-811	-0,2
324	0,1	X	.	.
1033	0,2	X	.	.
X	X	0,2	.	.

Stimmen:					
gültig	627876	100	100	-3849	-
ungültig	4462	0,7	0,9	-1226	-0,2

629835	100	100	-4564	-
2503	0,4	0,5	-511	-0,1

In den Wahlkreisen der kreisfreien Stadt München sind gewählt:

203 München-Mitte	Mascher, Ulrike	(SPD)
204 München-Nord	Singhammer, Johannes	(CSU)
205 München-Ost	Frankenhauser, Herbert	(CSU)
206 München-Süd	Riedl, Dr. Erich	(CSU)
207 München-West	Faltlhauser, Dr. Kurt	(CSU)

Noch: 4. Ergebnisse für die Städte München und Nürnberg

Kreisfreie Stadt Nürnberg

1994		1990	Veränderung	
Anzahl	%	%	Anzahl	%-P.

Wahlberechtigte
Wähler / Wahlbeteiligung

354621 X X -10449 .
273340 77,1 72,9 +7124 +4,2

Wahl- vorschlag	Erststimmen				
	1994		1990	Veränderung	
	Anzahl	%	%	Anzahl	%-P.

Zweitstimmen				
1994		1990	Veränderung	
Anzahl	%	%	Anzahl	%-P.

CSU	121406	44,8	41,8	+11844	+3,0
SPD	111818	41,3	41,2	+3875	+0,1
F.D.P.	8233	3,0	7,3	-10920	-4,3
REP	8533	3,1	2,8	+1295	+0,3
GRÜNE	17218	6,4	5,3	+3212	+1,1
PDS	2046	0,8	X	.	.
BP	X	X	X	.	.
Solid.	X	X	0,0	.	.
LIGA	X	X	X	.	.
CM	X	X	X	.	.
GRAUE	X	X	X	.	.
NATUR	X	X	X	.	.
MLPD	82	0,0	X	.	.
Tier.	X	X	X	.	.
ÖDP	1592	0,6	X	.	.
PBC	X	X	X	.	.
STATT	X	X	X	.	.
Übrige	X	X	1,6	.	.

112639	41,5	39,8	+7396	+1,7
104535	38,5	35,8	+9815	+2,7
17228	6,3	10,2	-9599	-3,9
8230	3,0	5,5	-6351	-2,5
19862	7,3	5,5	+5364	+1,8
3025	1,1	0,5	+1681	+0,6
552	0,2	0,2	+92	+0,0
42	0,0	0,0	-17	-0,0
69	0,0	0,1	-207	-0,1
163	0,1	0,1	-42	-0,0
1153	0,4	1,2	-2038	-0,8
237	0,1	X	.	.
80	0,0	X	.	.
1069	0,4	X	.	.
1767	0,7	0,6	+50	+0,1
417	0,2	X	.	.
538	0,2	X	.	.
X	X	0,4	.	.

Stimmen:
gültig 270928 100 100 +8789 -
ungültig 2412 0,9 1,5 -1665 -0,6

271606 100 100 +7366 -
1734 0,6 0,7 -242 -0,1

In den Wahlkreisen der kreisfreien Stadt Nürnberg sind gewählt:

230 Nürnberg-Nord	Wöhr1, Dagmar	(CSU)
231 Nürnberg-Süd	Blank, Renate	(CSU)

**Anhang 1. Direkt bzw. über Landesliste gewählte Bewerber
sowie Listennachfolger in Bayern nach Parteien**

Lfd. Nr.	N a m e	Gewählt		Listen- nach- folger
		im Wahlkreis Nr.	über Landesliste	
			lfd. Nummer	

1. Christlich-Soziale Union in Bayern e.V. (CSU)

1	Hollerith, Josef	199	-	-
2	Probst, Dr. Albert Max	200	-	-
3	Hasselfeldt, Gerda	201	-	-
4	Seehofer, Horst	202	-	-
5	Singhammer, Johannes	204	-	-
6	Frankenhauser, Herbert	205	-	-
7	Riedl, Dr. Erich	206	-	-
8	Faltlhauser, Dr. Kurt	207	-	-
9	Mayer, Dr. Martin	208	-	-
10	Zeitlmann, Wolfgang Hans Rudolf Eugen	209	-	-
11	Gröbl, Wolfgang	210	-	-
12	Ramsauer, Dr. Peter	211	-	-
13	Geiger, Michaela	212	-	-
14	Kalb, Bartholomäus	213	-	-
15	Götzer, Dr. Wolfgang	214	-	-
16	Rose, Dr. Klaus Theophil	215	-	-
17	Straubinger, Max	216	-	-
18	Hinsken, Ernst	217	-	-
19	Kraus, Rudolf	218	-	-
20	Zierer, Benno	219	-	-
21	Jobst, Dr. Dionys	220	-	-
22	Wittmann, Simon	221	-	-
23	Scheu, Gerhard Andreas Franz	222	-	-
24	Koschyk, Hartmut	223	-	-
25	Regenspurger, Otto	224	-	-
26	Warnke, Dr. Jürgen	225	-	-
27	Protzner, Dr. Bernd Rudolf	226	-	-
28	Spranger, Carl-Dieter	227	-	-
29	Friedrich, Dr. Gerhard	228	-	-
30	Schmidt, Christian	229	-	-
31	Wöhrl, Dagmar	230	-	-
32	Blank, Renate	231	-	-
33	Hauser, Hansgeorg	232	-	-
34	Geis, Norbert	233	-	-
35	Lintner, Eduard	234	-	-
36	Zöllner, Wolfgang	235	-	-
37	Glos, Michael	236	-	-
38	Bötsch, Dr. Wolfgang	237	-	-
39	Ruck, Dr. Christian	238	-	-
40	Oswald, Eduard	239	-	-
41	Raidel, Hans	240	-	-
42	Waigel, Dr. Theodor	241	-	-
43	Müller, Dr. Gerd	242	-	-
44	Rossmann, Kurt	243	-	-
45	Männle, Ursula	-	1	-
46	Klein, Hans	-	2	-
47	Eichhorn, Maria	-	3	-
48	Deß, Albert	-	4	-
49	Jawurek, Helmut	-	5	-
50	Keller, Peter Georg	-	6	-
51	Michelbach, Hans	-	-	1
52	Strebl, Matthäus	-	-	2
53	Wittmann, Dr. Friedrich Wilhelm	-	-	3
54	Seib, Marion	-	-	4
55	Lechner, Christa	-	-	5
56	Pongratz, Ingeborg	-	-	6
57	Findeiß, Ursula	-	-	7
58	Alex, Dr. Christian	-	-	8
59	Müller, Emilia	-	-	9
60	Pöppl, Ernst	-	-	10
61	Heckner, Ingrid	-	-	11
62	Wirth-Pfeiffer, Ursula	-	-	12
63	Altmannsberger, Erwin	-	-	13
64	Reindl, Michael	-	-	14
65	Weber, Manfred	-	-	15
66	Kaminski, Walter	-	-	16
67	Hofbauer, Klaus	-	-	17
68	Enghuber, Heinz	-	-	18
69	Schulz-Klingauf, Hans-Viktor	-	-	19

**Noch: Anhang 1. Direkt bzw. über Landesliste gewählte Bewerber
sowie Listennachfolger in Bayern nach Parteien**

Lfd. Nr.	Name	Gewählt		Listen- nach- folger
		im Wahlkreis Nr.	über Landesliste	
			lfd. Nummer	

2. Sozialdemokratische Partei Deutschlands (SPD)

1	Mascher, Ulrike	203	-	-
2	Verheugen, Günter	-	1	-
3	Skarpelis-Sperk, Dr. Sigrid	-	2	-
4	Glötz, Dr. Peter	-	3	-
5	Stiegler, Ludwig	-	4	-
6	Mattischeck, Heide	-	5	-
7	Kolbow, Walter	-	6	-
8	Simm, Erika	-	7	-
9	Leidinger, Robert	-	8	-
10	Kastner, Susanne	-	9	-
11	Pfaff, Prof. Dr. Martin	-	10	-
12	Titze-Stecher, Uta	-	11	-
13	Schmidbauer, Horst	-	12	-
14	Wolf, Hanna	-	13	-
15	Büttner, Hans	-	14	-
16	Wohlleben, Verena Ingeburg	-	15	-
17	Kubatschka, Horst	-	16	-
18	Ernstberger, Petra Beate	-	17	-
19	Schily, Otto Georg	-	18	-
20	Fograscher, Gabriele Susanne	-	19	-
21	Hicksch, Uwe	-	20	-
22	Wright, Heidi	-	21	-
23	Gloser, Günter Alfred	-	22	-
24	Graf, Angelika Elisabeth	-	23	-
25	Pfannenstein, Georg	-	24	-
26	Irber, Brunhilde Theresia	-	25	-
27	Hofmann, Frank Walter Gottfried	-	26	-
28	Teuchner, Jella	-	27	-
29	Barthel, Klaus	-	28	-
30	Rupprecht, Marlene	-	-	1
31	Herrnleben, Hans-Ludwig Rainer	-	-	2
32	Gericke, Christine	-	-	3
33	Strobl, Reinhold Stefan	-	-	4
34	Geiger, Hermann	-	-	5
35	Fries, Walter	-	-	6
36	Bender, Achim Ludwig Erwin	-	-	7
37	Schurer, Ewald	-	-	8
38	Unger, Kurt	-	-	9
39	Seeliger, Reinhard Alexander	-	-	10
40	Elsberger, Günter Franz Xaver	-	-	11
41	Heeb, Manfred	-	-	12
42	Dirnberger, Bernhard Ludwig	-	-	13
43	Rabenstein, Dr. Christoph	-	-	14
44	Damaschke, Kurt	-	-	15
45	Twardy, Dr. Franz	-	-	16
46	Gebhart, Roswitha	-	-	17
47	Freund, Bernd Rüdiger	-	-	18
48	Haller-Trepesch, Andrea Dorothea	-	-	19
49	Wolbergs, Joachim	-	-	20
50	Kirzinger, Margit	-	-	21
51	Taubenberger, Bernhard	-	-	22

**Noch: Anhang 1. Direkt bzw. über Landesliste gewählte Bewerber
sowie Listennachfolger in Bayern nach Parteien**

Lfd. Nr.	N a m e	Gewählt		Listen- nach- folger
		im Wahlkreis Nr.	über Landesliste	
			lfd. Nummer	

3. Freie Demokratische Partei (F.D.P.)

1	Stadler, Dr. Maximilian Josef	-	1	-
2	Leutheusser-Schnarrenberger, Sabine	-	2	-
3	Schmalz-Jacobsen, Cornelia	-	3	-
4	Irmer, Ulrich	-	4	-
5	Friedrich, Horst	-	5	-
6	Braun, Hildebrecht	-	6	-
7	Metzner, Helmut Baptist	-	-	1
8	Paix, Elke	-	-	2
9	Kroiß, Dr. Maximilian Georg	-	-	3
10	Fröhlich, Hubert	-	-	4
11	Rind, Hermann	-	-	5
12	Mattar, Dr. Michael	-	-	6
13	Sauren, Michael	-	-	7
14	Gilch-Streck, Heidi	-	-	8
15	Scheermeßer, Dr. Hartmut Friedrich	-	-	9
16	Robitschko, Ernst	-	-	10
17	Eymer, Wolfgang	-	-	11
18	Schmidt, Axel	-	-	12
19	Walter, Uli Adolf	-	-	13
20	Freiberger, Wolfgang	-	-	14
21	Baier, Norbert	-	-	15
22	Rehborn, Elmar	-	-	16
23	Gummersbach, Jochem Wilhelm	-	-	17
24	Rehbock, Dr. Klaus	-	-	18
25	Hirsch, Berndt Michael	-	-	19
26	Hottner, Wolfgang	-	-	20
27	Erndt, Helmut Karl	-	-	21
28	Nobis, Walter	-	-	22
29	Kremser, Ullrich	-	-	23
30	Rohr, Wolfgang	-	-	24
31	Bless-Raab, Waltraud Hedwig	-	-	25
32	Neuhoff, Horst Dieter	-	-	26
33	Manz, Robert	-	-	27
34	Mull, Georg-Roland	-	-	28
35	Heinrichs, Rolf	-	-	29
36	Zetzsche, Peter	-	-	30
37	Gerstner, Karl	-	-	31
38	Kass, Udo	-	-	32
39	Döring, Helmut	-	-	33
40	Treiber, Norbert	-	-	34
41	Oppenauer, Johannes	-	-	35
42	Jacobi, Rita	-	-	36
43	Kobinger, Franz Eduard	-	-	37
44	Splitgerber, Ingrid	-	-	38
45	Lohmann, Waltraud-Charlotte Margarete	-	-	39
46	Sekora, Franz Dieter	-	-	40
47	Breil, Klaus Berthold Franz	-	-	41

**Noch: Anhang 1. Direkt bzw. über Landesliste gewählte Bewerber
sowie Listennachfolger in Bayern nach Parteien**

Lfd. Nr.	N a m e	Gewählt		Listen- nach- folger
		im Wahlkreis Nr.	über Landesliste	
			lfd. Nummer	

4. BÜNDNIS 90/DIE GRÜNEN (GRÜNE)

1	Scheel, Christine Doris Johanna	-	1	-
2	Häfner, Gerald	-	2	-
3	Saibold, Halo	-	3	-
4	Schmidt, Albert	-	4	-
5	Altmann, Elisabeth	-	5	-
6	Wilhelm, Helmut	-	6	-
7	Schlumberger-Dogu, Lili	-	-	1
8	Weiss, Michael	-	-	2
9	Floegel, Gisela	-	-	3
10	Schramm, Hans-Günther	-	-	4
11	Gahn, Roswitha	-	-	5
12	Wettach, Dr. Theodor	-	-	6
13	Deinbeck, Jutta	-	-	7
14	Fürst, Robert	-	-	8
15	Huber, Else	-	-	9
16	Suhr, Heinz	-	-	10
17	Bärmann-Thümmel, Kirsten	-	-	11
18	Albrecht, Josef	-	-	12
19	Ableitner, Maritta	-	-	13
20	Loßmann, Matthias	-	-	14
21	Ach, Marianne	-	-	15
22	Schnieders-Kokenge, Wolbertus	-	-	16
23	Lueg, Ortrud	-	-	17
24	Erlor, Wolfgang	-	-	18

**Noch: Anhang 1. Direkt bzw. über Landesliste gewählte Bewerber
sowie Listennachfolger in Bayern nach Parteien**

Lfd. Nr.	N a m e	Gewählt		Listen- nach- folger
		im Wahlkreis Nr.	über Landesliste	
			Lfd. Nummer	

5. Partei des Demokratischen Sozialismus (PDS)

1	Bulling-Schröter, Eva-Maria	-	1	-
2	Seyfarth, Dr. Tigris	-	-	1
3	Putz, Jolanthe	-	-	2
4	Münch (Künstlername: Kühn), August	-	-	3
5	Götz, Brigitte Margarethe	-	-	4
6	Klemm, Gernot	-	-	5
7	Harmuth-Krauß, Petra	-	-	6
8	Sommer, Heribert Albert	-	-	7
9	Nagel, Monika	-	-	8
10	Berndt, Wolfgang	-	-	9
11	Ströhlein, Werner	-	-	10
12	Schmidt, Dr. Eberhard	-	-	11
13	Mottier, Martin	-	-	12
14	Schrag, Eduard	-	-	13

Anhang 2. Alphabetisches Verzeichnis der Gewählten in Bayern

Lfd. Nr.	Name — Beruf	Geburtsjahr — Geburtsort	Anschrift	Wahl- vor- schlag	Gewählt	
					im Wahlkr. (Nr./Name)	auf Landesliste (LL)
1	Altmann, Elisabeth Lehrerin	1943 Immenstadt i.Allgäu	Weinbergstr. 3 91224 Hohenstadt	GRÜNE	LL	
2	Barthel, Klaus Gewerkschaftssekretär	1955 München	Alte Str. 24 82431 Kochel a.See	SPD	LL	
3	Blank, Renate Einzelhändlerin, MdB	1941 Nürnberg	Castellstr. 25 90451 Nürnberg	CSU	231 Nürnberg-Süd	
4	Bötsch, Dr. Wolfgang Bundesminister, MdB	1938 Bad Kreuznach	Barbarastr. 32 97074 Würzburg	CSU	237 Würzburg	
5	Braun, Hildebrecht Rechtsanwalt	1944 Neuendettelsau	Linderhofstr. 4 81377 München	F.D.P.	LL	
6	Büttner, Hans Journalist, MdB	1944 Ingolstadt	Morgensternstr. 37 85055 Ingolstadt	SPD	LL	
7	Bulling-Schröter, Eva-Maria Schlosserin	1956 Ingolstadt	Münchener Str. 243 85051 Ingolstadt	PDS	LL	
8	Deß, Albert Landwirtschaftsmeister, MdB	1947 Rückersbühl	Rückersbühl 30 92361 Bergau	CSU	LL	
9	Eichhorn, Maria MdB	1948 Obertraubling	Am Sonnblick 25 93083 Obertraubling	CSU	LL	
10	Ernstberger, Petra Beate Wiss. Mitarbeiterin	1955 Remscheid	Mitterteicher Str. 6 95679 Waldershof	SPD	LL	
11	Faltlhauser, Dr. Kurt Geschäftsführer, MdB	1940 München	Nußhäherstr. 19 80997 München	CSU	207 München-West	
12	Fograscher, Gabriele Susanne Erzieherin	1957 Nördlingen	Richard-Wagner-Str. 19 86720 Nördlingen	SPD	LL	
13	Frankenhauser, Herbert Industrie Kaufmann, MdB	1945 München	Kiefernstr. 14 81549 München	CSU	205 München-Ost	
14	Friedrich, Dr. Gerhard Rechtsanwalt, MdB	1948 Gunzenhausen	Enggleis 14 91058 Erlangen	CSU	228 Erlangen	
15	Friedrich, Horst Betriebswirt, MdB	1950 Bayreuth	Tizianweg 6 95445 Bayreuth	F.D.P.	LL	
16	Geiger, Michaela Parl. Staatssekretärin, MdB	1943 Oberammergau	Unterer Birnberg 2 82418 Riegsee	CSU	212 Weilheim	
17	Geis, Norbert MdB	1939 Großwallstadt	Am Sägewerk 3 63828 Kleinkahl	CSU	233 Aschaffenburg	
18	Glos, Michael MdB	1944 Brünnau	Hauptstr. 7 97357 Prichsenstadt	CSU	236 Schweinfurt	
19	Gloser, Günter Alfred Verwaltungsjurist	1950 Nürnberg	Dortmunder Str. 87 90425 Nürnberg	SPD	LL	
20	Glötz, Dr. Peter Kommunikationswissenschaftler, MdB	1939 Eger	Kaiserstr. 25 80801 München	SPD	LL	
21	Götzer, Dr. Wolfgang Rechtsanwalt, MdB	1955 Landshut	Englbergweg 81 84036 Landshut	CSU	214 Landshut	
22	Graf, Angelika Elisabeth Programmiererin	1947 München	Obergrünthal 34 83064 Raubling	SPD	LL	
23	Gröbl, Wolfgang Parl. Staatssekretär, MdB	1941 Erfurt	Bernloh 83627 Warngau	CSU	210 Starnberg	
24	Häfner, Gerald Waldorflehrer	1956 München	Fuststr. 5 80638 München	GRÜNE	LL	
25	Hasselfeldt, Gerda Bundesministerin a.D., MdB	1950 Straubing	Rodelbahnstr. 19 82223 Eichenau	CSU	201 Fürstenfeldbruck	
26	Hauser, Hansgeorg Dipl.-Kaufmann, Steuerberater, MdB	1943 Rednitzhembach	Bahnhofstr. 3 91126 Rednitzhembach	CSU	232 Roth	
27	Hicksch, Uwe Industrie Kaufmann	1964 Coburg	Dr.-Erhard-Messmer-Str. 13 96337 Ludwigsstadt	SPD	LL	
28	Hinsken, Ernst Bäckermeister, MdB	1943 Plattling	Tempelhofstr. 3 94353 Haibach	CSU	217 Straubing	
29	Hofmann, Frank Walter Gottfried Kriminaloberret, Dipl.-Volkswirt	1949 Schweinfurt	Erlachweg 31 97332 Volkach	SPD	LL	
30	Hollerith, Josef MdB	1955 München	Holzfeldweg 2 85646 Anzing	CSU	199 Altötting	

Noch: Anhang 2. Alphabetisches Verzeichnis der Gewählten in Bayern

Lfd. Nr.	Name — Beruf	Geburtsjahr — Geburtsort	Anschrift	Wahl- vor- schlag	Gewählt	
					im Wahlkr. (Nr./Name)	
					auf Landesliste (LL)	
31	Irber, Brunhilde Theresia Verwaltungsangestellte	1942 Pleinting	Johann-Fischer-Str. 13 94486 Osterhofen	SPD	LL	
32	Irmer, Ulrich Rechtsanwalt, MdB	1939 Bochum	Konradstr. 10 80801 München	F.D.P.	LL	
33	Jawurek, Helmut Student	1963 Neumarkt i.d.OPf.	Eggenstr. 18 92318 Neumarkt i.d.OPf.	CSU	LL	
34	Jobst, Dr. Dionys Rechtsanwalt, MdB	1927 Teublitz	Frankengraben 2 93158 Teublitz	CSU	220 Schwandorf	
35	Kalb, Bartholomäus MdB	1949 Mammaing	Sommerfeldstr. 11 94550 Künzing	CSU	213 Deggendorf	
36	Kastner, Susanne Religionslehrerin, MdB	1946 Karlstadt a.Main	Kellerstr. 9 96126 Maroldsweisach	SPD	LL	
37	Keller, Peter Georg Dipl.-Ingenieur (FH), M.A., MdB	1937 Würzburg	Gessenwiese 17 97225 Zelligen	CSU	LL	
38	Klein, Hans Journalist, MdB	1931 Mährisch-Schönberg	Stielerstr. 3 80338 München	CSU	LL	
39	Kolbow, Walter Verwaltungsjurist, MdB	1944 Spittal	Gertraud-Rostosky-Str. 36 97082 Würzburg	SPD	LL	
40	Koschyk, Hartmut Ltd. Angestellter, MdB	1959 Forchheim	Hugo-Post-Str. 14 91301 Forchheim	CSU	223 Bayreuth	
41	Kraus, Rudolf Parl. Staatssekretär, MdB	1941 Amberg	Buchenweg 30 92253 Schnaittenbach	CSU	218 Amberg	
42	Kubatschka, Horst Ingenieur, MdB	1941 Bielitz	Weilerstr. 35 84032 Landshut	SPD	LL	
43	Leidinger, Robert Oberstleutnant a.D., MdB	1941 Passau	Eschenweg 2 94351 Feldkirchen	SPD	LL	
44	Leutheusser-Schnarrenberger, Sabine Bundesministerin der Justiz, MdB	1951 Minden	Possenhofener Str. 45 82319 Starnberg	F.D.P.	LL	
45	Lintner, Eduard Parl. Staatssekretär, MdB	1944 Marktlangendorf	Eichhornstr. 9 97702 Münnerstadt	CSU	234 Bad Kissingen	
46	Männle, Ursula Professorin, MdB	1944 Ludwigshafen	Zugspitzstr. 21 82327 Tutzing	CSU	LL	
47	Mascher, Ulrike Versicherungsangestellte, MdB	1938 München	Schraudolphstr. 18 80799 München	SPD	203 München-Mitte	
48	Mattischeck, Heide MdB	1939 Berlin	Universitätsstr. 48 91054 Erlangen	SPD	LL	
49	Mayer, Dr. Martin MdB	1941 Siegertsbrunn	Am Baumgarten 5 85635 Höhenkirchen-Siegertsbrunn	CSU	208 München-Land	
50	Müller, Dr. Gerd Dipl.-Wirtschaftspädagoge	1955 Krumbach	Neisser Str. 5 87437 Kempten (Allgäu)	CSU	242 Oberallgäu	
51	Oswald, Eduard MdB	1947 Augsburg	Waldweg 18 86424 Dinkelscherben	CSU	239 Augsburg-Land	
52	Pfaff, Prof. Dr. Martin Universitätsprofessor, MdB	1939 Tevel	Haldenweg 23 86391 Stadtbergen	SPD	LL	
53	Pfannenstein, Georg Elektromeister	1943 Weiden i.d.OPf.	Eichenweg 13 92536 Pfreimd	SPD	LL	
54	Probst, Dr. Albert Max MdB	1931 Garching b.München	St.-Severin-Str. 14 85748 Garching b.München	CSU	200 Freising	
55	Protzner, Dr. Bernd Rudolf MdB	1952 Kulmbach	Lorenz-Sandler-Str. 4 95326 Kulmbach	CSU	226 Kulmbach	
56	Raidel, Hans MdB	1941 Lechnitz	Lessingstr. 1 86732 Oettingen i.Bay.	CSU	240 Donau-Ries	
57	Ramsauer, Dr. Peter Dipl.-Kaufmann, Müllermeister, MdB	1954 München	Mühlenstr. 1 83374 Traunwalchen	CSU	211 Traunstein	
58	Regenspurger, Otto Postoberinspektor a.D., MdB	1939 Untersiemau	Pyramidenweg 9 96253 Untersiemau	CSU	224 Coburg	
59	Riedl, Dr. Erich Oberpostdirektor a.D., MdB	1933 Eger	Geroldseckstr. 14 81375 München	CSU	206 München-Süd	
60	Rose, Dr. Klaus Theophil MdB	1941 Augsburg	Thomastr. 11a 94474 Vilshofen	CSU	215 Passau	

Noch: Anhang 2. Alphabetisches Verzeichnis der Gewählten in Bayern

Lfd. Nr.	Name — Beruf	Geburtsjahr — Geburtsort	Anschrift	Wahl- vor- schlag	Gewählt	
					im Wahlkr. (Nr./Name)	auf Landesliste (LL)
61	Rossmannith, Kurt Dipl.-Verwaltungswirt, MdB	1944 Raase	Augsburger Str. 23 87616 Marktoberdorf	CSU	243 Ostallgäu	
62	Ruck, Dr. Christian MdB	1954 Augsburg	Gblatterwallstr. 38 86153 Augsburg	CSU	238 Augsburg-Stadt	
63	Saibold, Halo Gesundheitsberaterin	1943 Bankau	Am Käserberg 1 84501 Aldersbach	GRÜNE	LL	
64	Scheel, Christine Doris Johanna MdB	1956 Aschaffenburg	Waagstr. 43 63825 Schöllkrippen	GRÜNE	LL	
65	Scheu, Gerhard Andreas Franz Oberregierungsrat a.D., MdB	1943 Brandenburg/Havel	Anna-Leite 18 91365 Weilersbach	CSU	222 Bamberg	
66	Schily, Otto Georg Rechtsanwalt, MdB	1932 Bochum	Brunhildenstr. 35 85579 Neubiberg	SPD	LL	
67	Schmalz-Jacobsen, Cornelia Journalistin, MdB	1934 Berlin	Blutenburgstr. 38 80636 München	F.D.P.	LL	
68	Schmidbauer, Horst Industriekaufmann, MdB	1940 Nürnberg	Watzmannstr. 8 90471 Nürnberg	SPD	LL	
69	Schmidt, Albert Lehrer	1951 Uffenheim	Pfünzer Str. 17 85122 Hitzhofen	GRÜNE	LL	
70	Schmidt, Christian Rechtsanwalt, MdB	1957 Obernönn	Billiganlage 2 90766 Fürth	CSU	229 Fürth	
71	Seehofer, Horst Bundesminister, MdB	1949 Ingolstadt	Kornstr. 10b 85049 Ingolstadt	CSU	202 Ingolstadt	
72	Simm, Erika Richterin, MdB	1940 Schluckenau	Löbelstr. 5 93053 Regensburg	SPD	LL	
73	Singhammer, Johannes Ministerialrat	1953 München	Carl-Orff-Bogen 164 80939 München	CSU	204 München-Nord	
74	Skarpelis-Sperk, Dr. Sigrid Dipl.-Volkswirtin, MdB	1946 Prag	Buchenweg 8 87459 Pfronten	SPD	LL	
75	Spranger, Carl-Dieter Bundesminister, MdB	1939 Leipzig	Urlasstr. 18 91522 Ansbach	CSU	227 Ansbach	
76	Stadler, Dr. Maximilian Josef Richter am Oberlandesgericht	1949 Passau	Hochlandweg 7 94036 Passau	F.D.P.	LL	
77	Stiegler, Ludwig Rechtsanwalt, MdB	1944 Parsberg	Hinterm Zwinger 9 92637 Weiden i.d.OPf.	SPD	LL	
78	Straubinger, Max Vers.-Fachmann, Landwirtschaftsmeister	1954 Oberlucken	Obere Dorfstr. 2 94436 Simbach	CSU	216 Rottal-Inn	
79	Teuchner, Jella Gewerkschaftssekretärin	1956 Gelsenkirchen	Heuweg 2 94121 Salzweg	SPD	LL	
80	Titze-Stecher, Uta MdB	1942 Posen	Krenmoosstr. 31 85757 Karlsfeld	SPD	LL	
81	Verheugen, Günter Bundesgeschäftsführer, MdB	1944 Bad Kreuznach	Mühlfeld 16 95326 Kulmbach	SPD	LL	
82	Waigel, Dr. Theodor Bundesminister, MdB	1939 Oberrohr	Hauptstr. 66 86513 Ursberg	CSU	241 Neu-Ulm	
83	Warnke, Dr. Jürgen Rechtsanwalt, MdB	1932 Berlin	Försterstr. 28a 95100 Selb	CSU	225 Hof	
84	Wilhelm, Helmut Richter	1946 Regensburg	Terrassenweg 4 92224 Amberg	GRÜNE	LL	
85	Wittmann, Simon Studienrat a.D., MdB	1947 Tännesberg	Tiefe Gasse 10 92723 Tännesberg	CSU	221 Weiden	
86	Wöhri, Dagmar Rechtsanwältin	1954 Nürnberg	Günthersbühler Str. 24a 90491 Nürnberg	CSU	230 Nürnberg-Nord	
87	Wohlleben, Verena Ingeburg Bürokauffrau, MdB	1944 Königsberg	Waldenburger Str. 10 91207 Lauf a.d.Pegnitz	SPD	LL	
88	Wolf, Hanna MdB	1936 Woldegk	Höhenkircher Str. 4 81247 München	SPD	LL	
89	Wright, Heidi Rechtsanwaltsgehilfin	1951 Heimbuchenthal	Wiesenweg 5 63820 Eisenfeld	SPD	LL	
90	Zeitlmann, Wolfgang Hans Rudolf Eugen MdB	1941 Prien a.Chiemsee	Mitterweg 16 83233 Bernau a.Chiemsee	CSU	209 Rosenheim	

Noch: Anhang 2. Alphabetisches Verzeichnis der Gewählten in Bayern

Lfd. Nr.	Name Beruf	Geburtsjahr Geburtsort	Anschrift	Wahl- vor- schlag	Gewählt
					im Wahlkr. (Nr./Name)
					auf Landesliste (LL)
91	Zierer, Benno Fuhrparkleiter a.D., MdB	1934 Lintach	Einthaler Weg 19 93083 Obertraubling	CSU	219 Regensburg
92	Zöller, Wolfgang Dipl.-Ingenieur (FH), MdB	1942 Obernburg a.Main	Am Osthang 22 63785 Obernburg a.Main	CSU	235 Main-Spessart

Anhang 3. Wahlbeteiligung und Ver

3.1

Gegenstand der Nachweisung	Einheit	Jahr	Bundesgebiet	Schleswig-Holstein	Hamburg	Niedersachsen	Bremen	Nordrhein-Westfalen	Hessen	Rheinland-Pfalz	Baden-Württemberg
Wahlberechtigte	Anz.	1994	60396272	2110453	1241682	5883298	509929	13088786	4289643	2982688	7201633
	Anz.	1990	60436560	2085858	1263637	5765060	523471	13098236	4294116	2935883	7121831
Wähler	Anz.	1994	47743597	1708689	990804	4816759	400824	10715996	3533212	2456040	5742696
	Anz.	1990	46995915	1639537	988556	4643874	400467	10310531	3484107	2397054	5515393
Wahlbeteiligung	%	1994	79,1	81,0	79,8	81,9	78,6	81,9	82,4	82,3	79,7
	%	1990	77,8	78,6	78,2	80,6	76,5	78,7	81,1	81,7	77,4
Ungültige Erststimmen	Anz.	1994	794482	19484	9078	51797	6380	250703	58480	44571	87791
	Anz.	1990	720390	18104	9590	46755	4780	124223	54462	45307	94671
	%	1994	1,7	1,1	0,9	1,1	1,6	2,3	1,7	1,8	1,5
	%	1990	1,5	1,1	1,0	1,0	1,2	1,2	1,6	1,9	1,7
Gültige Erststimmen	Anz.	1994	46949115	1689205	981726	4764962	394444	10465293	3474732	2411469	5654905
	Anz.	1990	46274925	1621433	978966	4597119	395687	10186308	3429645	2351747	5420722
CDU	Anz.	1994	17472188	772120	374066	2155458	129732	4402464	1565757	1131911	2745594
	Anz.	1990	17707574	746880	380892	2124938	127419	4314743	1505495	1098953	2667311
	%	1994	37,2	45,7	38,1	45,2	32,9	42,1	45,1	46,9	48,6
	%	1990	38,3	46,1	38,9	46,2	32,2	42,4	43,9	46,7	49,2
SPD	Anz.	1994	17967555	722310	413617	2078784	187823	4771213	1387854	974908	1875146
	Anz.	1990	16279980	668086	429035	1872767	175297	4398704	1391642	900973	1644692
	%	1994	38,3	42,8	42,1	43,6	47,6	45,6	39,9	40,4	33,2
	%	1990	35,2	41,2	43,8	40,7	44,3	43,2	40,6	38,3	30,3
F.D.P.	Anz.	1994	1558467	51294	29479	152386	15125	343374	118055	88854	250238
	Anz.	1990	3595135	110460	71578	294841	35859	692025	232509	168221	432526
	%	1994	3,3	3,0	3,0	3,2	3,8	3,3	3,4	3,7	4,4
	%	1990	7,8	6,8	7,3	6,4	9,1	6,8	6,8	7,2	8,0
CSU	Anz.	1994	3657591	-	-	-	-	-	-	-	-
	Anz.	1990	3423904	-	-	-	-	-	-	-	-
	%	1994	7,8	-	-	-	-	-	-	-	-
	%	1990	7,4	-	-	-	-	-	-	-	-
GRÜNE	Anz.	1994	3037551	119702	123489	274364	40461	691756	274846	151128	468894
	Anz.	1990	2037885	66062	60713	222755	37558	523549	197897	114467	368855
	%	1994	6,5	7,1	12,6	5,8	10,3	6,6	7,9	6,3	8,3
	%	1990	4,4	4,1	6,2	4,8	9,5	5,1	5,8	4,9	6,8
PDS	Anz.	1994	1921612	-	10330	20893	7844	44897	21621	1183	18694
	Anz.	1990	1049245	-	-	245	-	-	-	-	-
	%	1994	4,1	-	1,1	0,4	2,0	0,4	0,6	0,0	0,3
	%	1990	2,3	-	-	0,0	-	-	-	-	-
REP	Anz.	1994	787473	15263	17338	49433	7407	127504	77591	39380	179638
	Anz.	1990	767652	19022	17308	34483	8782	109480	43924	38223	163521
	%	1994	1,7	0,9	1,8	1,0	1,9	1,2	2,2	1,6	3,2
	%	1990	1,7	1,2	1,8	0,8	2,2	1,1	1,3	1,6	3,0
APD	Anz.	1994	1648	1121	-	-	-	-	-	-	-
	%	1994	0,0	0,1	-	-	-	-	-	-	-
BP	Anz.	1994	3335	-	-	-	-	-	-	-	-
	Anz.	1990	10836	-	-	-	-	-	-	-	-
	%	1994	0,0	-	-	-	-	-	-	-	-
	%	1990	0,0	-	-	-	-	-	-	-	-
Solidarität	Anz.	1994	7974	-	-	2285	-	1723	276	326	-
	Anz.	1990	746	-	-	-	-	265	30	-	-
	%	1994	0,0	-	-	0,0	-	0,0	0,0	0,0	-
	%	1990	0,0	-	-	-	-	0,0	0,0	-	-
BSA	Anz.	1994	-	-	-	-	-	-	-	-	-
	Anz.	1990	214	-	-	-	-	40	-	-	-
	%	1994	-	-	-	-	-	-	-	-	-
	%	1990	0,0	-	-	-	-	0,0	-	-	-
LIGA	Anz.	1994	3787	-	-	-	-	-	-	-	400
	Anz.	1990	8667	-	-	-	-	-	-	-	721
	%	1994	0,0	-	-	-	-	-	-	-	0,0
	%	1990	0,0	-	-	-	-	-	-	-	0,0
CM	Anz.	1994	3568	-	-	242	-	1816	-	831	679
	Anz.	1990	9824	163	1140	1464	-	4052	965	1396	644
	%	1994	0,0	-	-	0,0	-	0,0	-	0,0	0,0
	%	1990	0,0	0,0	0,1	0,0	-	0,0	0,0	0,1	0,0
ZENTRUM	Anz.	1994	1489	-	-	-	-	1489	-	-	-
	%	1994	0,0	-	-	-	-	0,0	-	-	-
GRAUE	Anz.	1994	178306	-	10652	14105	1958	51745	12140	1475	19514
	Anz.	1990	218412	3037	14817	18240	8493	68577	16437	5367	15081
	%	1994	0,4	-	1,1	0,3	0,5	0,5	0,3	0,1	0,3
	%	1990	0,5	0,2	1,5	0,4	2,1	0,7	0,5	0,2	0,3
NATURGESETZ	Anz.	1994	59041	2454	1261	6980	888	6029	8335	8617	8771
	%	1994	0,1	0,1	0,1	0,1	0,2	0,1	0,2	0,4	0,2
MLPD	Anz.	1994	4974	-	271	-	-	2103	-	-	1896
	%	1994	0,0	-	0,0	-	-	0,0	-	-	0,0
ÖDP	Anz.	1994	199850	2634	1121	6444	-	8819	4130	9800	52636
	Anz.	1990	243469	2750	-	4653	-	35549	11504	15413	67061
	%	1994	0,4	0,2	0,1	0,1	-	0,1	0,1	0,4	0,9
	%	1990	0,5	0,2	-	0,1	-	0,3	0,3	0,7	1,2

Quelle: Bundeswahlleiter.

teilung der gültigen Stimmen nach Ländern

Erststimmen

Bayern	Saarland	Berlin	Mecklenburg -Vorpommern	Brandenburg	Sachsen- Anhalt	Thüringen	Sachsen	Jahr	Ein- heit	Gegenstand der Nachweisung
8753562 8623570	838218 848363	2505700 2537310	1375775 1419144	1936490 1965198	2149134 2237790	1947213 2000644	3582068 3716744	1994 1990	Anz. Anz.	Wahlberechtigte
6742146 6419744	699727 721699	1971095 2043894	1004410 1005654	1391291 1449865	1518264 1615723	1470795 1527450	2580849 2832366	1994 1990	Anz. Anz.	Wähler
77,0 74,4	83,5 85,1	78,7 80,6	73,0 70,9	71,8 73,8	70,6 72,2	75,5 76,3	72,0 76,2	1994 1990	‰ ‰	Wahlbeteiligung
68426 80145 1,0 1,2	30632 13187 4,4 1,8	22786 55837 1,2 2,7	24170 29435 2,4 2,9	16781 26419 1,2 1,8	19427 29974 1,3 1,9	41439 27264 2,8 1,8	42537 60837 1,6 2,1	1994 1990 1994 1990	Anz. Anz. ‰ ‰	Ungültige Erststimmen
6673720 6339599	669095 708512	1948309 1988057	980240 976219	1374510 1423447	1498837 1585749	1429356 1500186	2538312 2771529	1994 1990	Anz. Anz.	Gültige Erststimmen
- - - -	265217 275887 39,6 38,9	640980 805578 32,9 40,5	394713 424217 40,3 43,5	387189 522572 28,2 36,7	596026 624431 39,8 39,4	612839 688118 42,9 45,9	1298122 1400140 51,1 50,5	1994 1990 1994 1990	Anz. Anz. ‰ ‰	CDU
2049123 1748868 30,7 27,6	338867 366060 50,6 51,7	686691 657066 35,2 33,1	293866 300398 30,0 30,8	627840 497426 45,7 34,2	512209 399221 34,2 25,2	451680 333924 31,6 22,3	595624 505821 23,5 18,3	1994 1990 1994 1990	Anz. Anz. ‰ ‰	SPD
206910 377699 3,1 6,0	13175 34273 2,0 4,8	46319 152005 2,4 7,6	25538 99356 2,6 10,2	30796 125296 2,2 8,8	52752 279316 3,5 17,6	48367 194772 3,4 13,0	85805 294399 3,4 10,6	1994 1990 1994 1990	Anz. Anz. ‰ ‰	F.D.P.
3657591 3423904 54,8 54,0	- - - -	- - - -	- - - -	- - - -	- - - -	- - - -	- - - -	1994 1990 1994 1990	Anz. Anz. ‰ ‰	CSU
401941 343930 6,0 5,4	28561 19192 4,3 2,7	174280 82907 8,9 4,2	12497 1,3 -	43904 3,2 -	56933 3,8 -	67433 4,7 -	107362 4,2 -	1994 1990 1994 1990	Anz. Anz. ‰ ‰	GRÜNE
15001 182 0,2 0,0	2380 - 0,4 -	326230 198786 16,7 10,0	238881 138264 24,4 14,2	278759 167366 20,3 11,8	263903 158333 17,6 10,0	234520 132636 16,4 8,8	436476 253433 17,2 9,1	1994 1990 1994 1990	Anz. Anz. ‰ ‰	PDS
194672 277272 2,9 4,4	10628 - 1,6 -	32660 50360 1,7 2,5	8790 - 0,9 -	1192 - 0,1 -	12890 - 0,9 -	9905 2967 0,7 0,2	3182 2310 0,1 0,1	1994 1990 1994 1990	Anz. Anz. ‰ ‰	REP
- -	527 0,1	- -	- -	- -	- -	- -	- -	1994 1994	Anz. ‰	APD
3335 10836 0,0 0,2	- - - -	- - - -	- - - -	- - - -	- - - -	- - - -	- - - -	1994 1990 1994 1990	Anz. Anz. ‰ ‰	BP
2762 451 0,0 0,0	- - - -	- - - -	- - - -	- - - -	- - - -	- - - -	602 - 0,0 -	1994 1990 1994 1990	Anz. Anz. ‰ ‰	Solidarität
- - -	- - -	- - -	- - -	- - -	- - -	- - -	- 174 - 0,0	1994 1990 1994 1990	Anz. Anz. ‰ ‰	BSA
3387 2779 0,1 0,0	- - - -	- - - -	- - - -	- - - -	- - - -	- - - -	- 5167 - 0,2	1994 1990 1994 1990	Anz. Anz. ‰ ‰	LIGA
- - -	- - -	- - -	- - -	- - -	- - -	- - -	- - -	1994 1990 1994 1990	Anz. Anz. ‰ ‰	CM
- -	- -	- -	- -	- -	- -	- -	- -	1994 1994	Anz. ‰	ZENTRUM
12314 23766 0,2 0,4	5570 5800 0,8 0,8	32519 19430 1,7 1,0	4288 - 0,4 -	2856 - 0,2 -	3018 3303 0,2 0,2	1933 6089 0,1 0,4	4219 9975 0,2 0,4	1994 1990 1994 1990	Anz. Anz. ‰ ‰	GRAUE
7913 0,1	4170 0,6	1360 0,1	1137 0,1	1126 0,1	- -	- -	- -	1994 1994	Anz. ‰	NATURGESETZ
273 0,0	- -	305 0,0	- -	- -	- -	- -	126 0,0	1994 1994	Anz. ‰	MLPD
106929 99926 1,6 1,6	- 2702 - 0,4	4459 3911 0,2 0,2	530 0,1 -	848 0,1 -	- - -	1500 - 0,1 -	- - - -	1994 1990 1994 1990	Anz. Anz. ‰ ‰	ÖDP

Noch: Anhang 3. Wahlbeteiligung und Ver

Noch: 3.1

Gegenstand der Nachweisung	Ein- heit	Jahr	Bundes- gebiet	Schles- wig- Holstein	Hamburg	Nieder- sachsen	Bremen	Nord- rhein- Westfalen	Hessen	Rhein- land- Pfalz	Baden- Württem- berg
PBC	Anz. %	1994 1994	26765 0,1	- -	- -	2479 0,1	- -	- -	2800 0,1	3056 0,1	18122 0,3
PASS	Anz. %	1994 1994	487 0,0	- -	- -	- -	- -	- -	- -	- -	- -
STATT Partei	Anz. %	1994 1994	7942 0,0	- -	- -	- -	- -	6536 0,1	938 0,0	- -	- -
BGD	Anz. %	1994 1994	105 0,0	- -	- -	- -	- -	105 0,0	- -	- -	- -
DKP	Anz. %	1994 1994	691 0,0	346 0,0	- -	- -	- -	- -	- -	- -	345 0,0
DSU	Anz. %	1994 1990 1994 1990	2396 131747 0,0 0,3	- - - -	- - - -	- - - -	- - - -	- - - -	- - - -	- - - -	- - - -
DVP	Anz. %	1994 1994	606 0,0	- -	- -	- -	- -	- -	- -	- -	- -
DEMOKRATEN	Anz. %	1994 1994	104 0,0	- -	- -	- -	- -	104 0,0	- -	- -	- -
FBU	Anz. %	1994 1994	8174 0,0	- -	- -	- -	- -	586 0,0	- -	- -	- -
FSU	Anz. %	1994 1994	462 0,0	462 0,0	- -	- -	- -	- -	- -	- -	- -
KPD	Anz. %	1994 1994	420 0,0	- -	- -	- -	- -	- -	- -	- -	- -
LD	Anz. %	1994 1994	214 0,0	- -	- -	- -	- -	- -	- -	- -	- -
UAP	Anz. %	1994 1994	301 0,0	- -	- -	- -	- -	301 0,0	- -	- -	- -
Übrige 1)	Anz. %	1994 1990 1994 1990	34039 789635 0,1 1,7	1499 4973 0,1 0,3	102 3483 0,0 0,4	1109 22733 0,0 0,5	3206 2279 0,8 0,6	2729 39324 0,0 0,4	389 29242 0,0 0,9	- 8734 - 0,4	14338 60310 0,3 1,1

1) 1994 : Einzelbewerber bzw. Wählergruppen; 1990 : Übrige Parteien und Einzelbewerber bzw. Wählergruppen.

Quelle: Bundeswahlleiter.

teilung der gültigen Stimmen nach Ländern

Erststimmen

Bayern	Saarland	Berlin	Mecklenburg -Vorpommern	Brandenburg	Sachsen- Anhalt	Thüringen	Sachsen	Jahr	Ein- heit	Gegenstand der Nachweisung
308 0,0	-	-	-	-	-	-	-	1994 1994	Anz. %	PBC
-	-	487 0,0	-	-	-	-	-	1994 1994	Anz. %	PASS
468 0,0	-	-	-	-	-	-	-	1994 1994	Anz. %	STATT Partei
-	-	-	-	-	-	-	-	1994 1994	Anz. %	BGD
-	-	-	-	-	-	-	-	1994 1994	Anz. %	DKP
-	-	138 4979 0,0 0,3	- 4 - 0,0	- 9215 - 0,6	823 15053 0,1 0,9	- 31841 - 2,1	1435 70655 0,1 2,5	1994 1990 1994 1990	Anz. Anz. % %	DSU
-	-	-	-	-	-	-	606 0,0	1994 1994	Anz. %	DVP
-	-	-	-	-	-	-	-	1994 1994	Anz. %	DEMOKRATEN
7588 0,1	-	-	-	-	-	-	-	1994 1994	Anz. %	FBU
-	-	-	-	-	-	-	-	1994 1994	Anz. %	FSU
-	-	261 0,0	-	-	-	159 0,0	-	1994 1994	Anz. %	KPD
214 0,0	-	-	-	-	-	-	-	1994 1994	Anz. %	LD
-	-	-	-	-	-	-	-	1994 1994	Anz. %	UAP
2991 29986 0,0 0,5	- 4598 0,6	1620 13035 0,1 0,7	- 13980 - 1,4	- 111572 - 7,8	283 106092 0,0 6,7	1020 109839 0,1 7,3	4753 229455 0,2 8,3	1994 1990 1994 1990	Anz. Anz. % %	Übrige 1)

Gegenstand der Nachweisung	Einheit	Jahr	Bundesgebiet	Schleswig-Holstein	Hamburg	Niedersachsen	Bremen	Nordrhein-Westfalen	Hessen	Rheinland-Pfalz	Baden-Württemberg
Wahlberechtigte	Anz.	1994	60396272	2110453	1241682	5883298	509929	13088786	4289643	2982688	7201633
	Anz.	1990	60436560	2085858	1263637	5765060	523471	13098236	4294116	2935588	7121831
Wähler	Anz.	1994	47743597	1708689	990804	4816759	400824	10715996	3533212	2456040	5742696
	Anz.	1990	46995915	1639537	988556	4643874	400467	10310531	3484107	2397054	5515393
Wahlbeteiligung	%	1994	79,1	81,0	79,8	81,9	78,6	81,9	82,4	82,3	79,7
	%	1990	77,8	78,6	78,2	80,6	76,5	78,7	81,1	81,7	77,4
Ungültige Zweitstimmen	Anz.	1994	639021	16107	7931	39656	6547	203705	47428	30102	74334
	Anz.	1990	540143	14861	7829	36884	4148	103889	41102	33335	76041
	%	1994	1,3	0,9	0,8	0,8	1,6	1,9	1,3	1,2	1,3
	%	1990	1,1	0,9	0,8	0,8	1,0	1,0	1,2	1,4	1,4
Gültige Zweitstimmen	Anz.	1994	47104576	1692582	982873	4777103	394277	10512290	3485784	2425938	5668362
	Anz.	1990	46455772	1624676	980727	4606990	396319	10206642	3443005	2363719	5439352
CDU	Anz.	1994	16089491	702273	343428	1971790	119094	3996779	1417630	1061610	2451779
	Anz.	1990	17055116	705983	359333	2041367	122631	4131698	1422262	1078796	2529051
	%	1994	34,2	41,5	34,9	41,3	30,2	38,0	40,7	43,8	43,3
	%	1990	36,7	43,5	36,6	44,3	30,9	40,5	41,3	45,6	46,5
SPD	Anz.	1994	17141319	670536	389933	1938134	179284	4534379	1296863	955306	1742548
	Anz.	1990	15545366	626008	402530	1767039	168496	4195971	1308151	853144	1582957
	%	1994	36,4	39,6	39,7	40,6	45,5	43,1	37,2	39,4	30,7
	%	1990	33,5	38,5	41,0	38,4	42,5	41,1	38,0	36,1	29,1
F.D.P.	Anz.	1994	3257864	125993	71027	368095	28425	803562	283154	168419	560669
	Anz.	1990	5123233	185636	117293	474946	50630	1118967	374240	245283	667272
	%	1994	6,9	7,4	7,2	7,7	7,2	7,6	8,1	6,9	9,9
	%	1990	11,0	11,4	12,0	10,3	12,8	11,0	10,9	10,4	12,3
CSU	Anz.	1994	3427128	-	-	-	-	-	-	-	-
	Anz.	1990	3302980	-	-	-	-	-	-	-	-
	%	1994	7,3	-	-	-	-	-	-	-	-
	%	1990	7,1	-	-	-	-	-	-	-	-
GRÜNE	Anz.	1994	3423091	140231	123636	338075	43672	781188	322436	150587	544692
	Anz.	1990	1788200	65054	56906	205449	32840	440216	192110	95596	311680
	%	1994	7,3	8,3	12,6	7,1	11,1	7,4	9,3	6,2	8,6
	%	1990	3,8	4,0	5,8	4,5	8,3	4,3	5,6	4,0	5,7
PDS	Anz.	1994	2067391	18960	21975	46734	10725	102252	37260	15138	42976
	Anz.	1990	1129578	5496	10358	14903	4219	28922	13037	4263	13778
	%	1994	4,4	1,1	2,2	1,0	2,7	1,0	1,1	0,6	0,8
	%	1990	2,4	0,3	1,1	0,3	1,1	0,3	0,4	0,2	0,3
REP	Anz.	1994	875175	17727	16586	57982	6790	138517	82652	45247	175805
	Anz.	1990	987269	18823	16911	46964	8225	132830	71628	40910	174272
	%	1994	1,9	1,0	1,7	1,2	1,7	1,3	2,4	1,9	3,1
	%	1990	2,1	1,2	1,7	1,0	2,1	1,3	2,1	1,7	3,2
APD	Anz.	1994	21547	-	-	-	-	-	-	-	21547
	%	1994	0,0	-	-	-	-	-	-	-	0,4
BP	Anz.	1994	42458	-	-	-	-	-	-	-	-
	Anz.	1990	31315	-	-	-	-	-	-	-	-
	%	1994	0,1	-	-	-	-	-	-	-	-
	%	1990	0,1	-	-	-	-	-	-	-	-
Solidarität	Anz.	1994	8193	-	-	1217	-	1871	1342	-	877
	Anz.	1990	4687	-	-	-	-	1108	-	-	1622
	%	1994	0,0	-	-	0,0	-	0,0	0,0	-	0,0
	%	1990	0,0	-	-	-	-	0,0	-	-	0,0
BSA	Anz.	1994	1342	-	-	-	-	1025	-	-	-
	Anz.	1990	826	-	-	-	-	-	-	-	-
	%	1994	0,0	-	-	-	-	0,0	-	-	-
	%	1990	0,0	-	-	-	-	-	-	-	-
LIGA	Anz.	1994	5189	-	-	-	-	-	-	-	-
	Anz.	1990	39640	-	-	-	-	-	-	-	14996
	%	1994	0,0	-	-	-	-	-	-	-	-
	%	1990	0,1	-	-	-	-	-	-	-	0,3
CM	Anz.	1994	19874	-	-	-	-	6033	-	-	8774
	Anz.	1990	36446	-	1073	4520	-	11267	-	4469	8170
	%	1994	0,0	-	0,1	0,1	-	0,1	-	-	0,2
	%	1990	0,1	-	0,1	0,1	-	0,1	-	0,2	0,2
ZENTRUM	Anz.	1994	3774	-	-	-	-	3774	-	-	-
	%	1994	0,0	-	-	-	-	0,0	-	-	-
GRAUE	Anz.	1994	238282	8182	11521	19505	4380	52231	18101	9353	26763
	Anz.	1990	385910	10162	11561	28419	6934	81123	30459	21279	53901
	%	1994	0,5	0,5	1,2	0,4	1,1	0,5	0,5	0,4	0,5
	%	1990	0,8	0,6	1,2	0,6	1,7	0,8	0,9	0,9	1,0
NATURGESETZ	Anz.	1994	73208	4858	2908	6310	1247	8838	9644	5973	11616
	%	1994	0,2	0,3	0,3	0,1	0,3	0,1	0,3	0,2	0,2
MLPD	Anz.	1994	10254	326	219	579	102	2193	580	324	1923
	%	1994	0,0	0,0	0,0	0,0	0,0	0,0	0,0	0,0	0,0
Tierschutz	Anz.	1994	71959	-	-	15840	-	32710	-	-	-
	%	1994	0,2	-	-	0,3	-	0,3	-	-	-

Quelle: Bundeswahlleiter.

teilung der gültigen Stimmen nach Ländern

Zweitstimmen

Bayern	Saarland	Berlin	Mecklenburg -Vorpommern	Brandenburg	Sachsen- Anhalt	Thüringen	Sachsen	Jahr	Ein- heit	Gegenstand der Nachweisung
8753562 8623570	838218 848363	2505700 2537310	1375775 1419144	1936490 1965198	2149134 2237790	1947213 2000644	3582068 3716744	1994 1990	Anz. Anz.	Wahlberechtigte
6742146 6419744	699727 721699	1971095 2043894	1004410 1005654	1391291 1449866	1518264 1615723	1470795 1527450	2580849 2832366	1994 1990	Anz. Anz.	Wähler
77,0 74,4	83,5 85,1	78,7 80,6	73,0 70,9	71,8 73,8	70,6 72,2	75,5 76,3	72,0 76,2	1994 1990	% %	Wahlbeteiligung
51364 52561	25296 10501	21977 31217	22206 17711	13141 20853	17526 24337	35633 20278	26067 44596	1994 1990	Anz. Anz.	Ungültige Zweitstimmen
0,8 0,8	3,6 1,5	1,1 1,5	2,2 1,8	0,9 1,4	1,2 1,5	2,4 1,3	1,0 1,6	1994 1990	% %	
6690782 6367183	674431 711198	1949118 2012677	982204 987943	1378150 1429013	1500738 1591386	1435162 1507172	2554782 2787770	1994 1990	Anz. Anz.	Gültige Zweitstimmen
-	250848	612107	378331	387365	582077	588798	1225582	1994	Anz.	CDU
-	271310	792514	407009	518849	613515	681187	1379611	1990	Anz.	
-	37,2	31,4	38,5	28,1	38,8	41,0	48,0	1994	%	
-	38,1	39,4	41,2	36,3	38,6	45,2	49,5	1990	%	
1983252 1697970	329098 363933	662918 616320	283278 261684	620234 470214	501958 393396	433652 331027	619946 506526	1994 1990	Anz. Anz.	SPD
29,6 26,7	48,8 51,2	34,0 30,6	28,8 26,5	45,0 32,9	33,4 24,7	30,2 22,0	24,3 18,2	1994 1990	% %	
429717 551892	29336 42459	100641 183780	33357 90482	36249 138996	60890 314265	60023 220365	98307 346727	1994 1990	Anz. Anz.	F.D.P.
6,4 8,7	4,3 6,0	5,2 9,1	3,4 9,2	2,6 9,7	4,1 19,7	4,2 14,6	3,8 12,4	1994 1990	% %	
3427128 3302980	- -	- -	- -	- -	- -	- -	- -	1994 1990	Anz. Anz.	CSU
51,2 51,9	- -	- -	- -	- -	- -	- -	- -	1994 1990	% %	
418883 293039	39009 16118	199170 79192	35105 -	39842 -	53544 -	70618 -	122403 -	1994 1990	Anz. Anz.	GRÜNE
6,3 4,6	5,8 2,3	10,2 3,9	3,6 -	2,9 -	3,6 -	4,9 -	4,8 -	1994 1990	% %	
36853 13722	4808 1164	288902 195613	231718 141051	266506 157628	270119 149053	246087 124821	426378 251550	1994 1990	Anz. Anz.	PDS
0,6 0,2	0,7 0,2	14,8 9,7	23,6 14,3	19,3 11,0	18,0 9,4	17,1 8,3	16,7 9,0	1994 1990	% %	
189873 316659	10770 6248	36606 49408	11578 14009	15281 23611	14642 15197	19817 17869	35302 33705	1994 1990	Anz. Anz.	REP
2,8 5,0	1,6 0,9	1,9 2,5	1,2 1,4	1,1 1,7	1,0 1,0	1,4 1,2	1,4 1,2	1994 1990	% %	
-	-	-	-	-	-	-	-	1994	Anz.	APD
-	-	-	-	-	-	-	-	1994	%	
42458 31315	- -	- -	- -	- -	- -	- -	- -	1994 1990	Anz. Anz.	BP
0,6 0,5	- -	- -	- -	- -	- -	- -	- -	1994 1990	% %	
1255 1236	- -	820 109	- -	- -	- -	811 329	- 283	1994 1990	Anz. Anz.	Solidarität
0,0 0,0	- -	0,0 0,0	- -	- -	- -	0,1 0,0	- 0,0	1994 1990	% %	
-	-	317	-	-	-	-	-	1994	Anz.	BSA
-	-	161	-	-	-	-	665	1990	Anz.	
-	-	0,0	-	-	-	-	-	1994	%	
-	-	0,0	-	-	-	-	0,0	1990	%	
5189 10642	- -	- -	- -	- 1598	- -	- 2296	- 10108	1994 1990	Anz. Anz.	LIGA
0,1 0,2	- -	- -	- -	0,1	-	0,2	0,4	1994 1990	% %	
5067 5869	- 978	- -	- -	- -	- -	- -	- -	1994 1990	Anz. Anz.	CM
0,1 0,1	- 0,1	- -	- -	- -	- -	- -	- -	1994 1990	% %	
-	-	-	-	-	-	-	-	1994	Anz.	ZENTRUM
-	-	-	-	-	-	-	-	1994	%	
19044 52514	4523 5215	27046 16682	4629 7208	5359 11383	7090 9431	7100 10492	13455 28347	1994 1990	Anz. Anz.	GRAUE
0,3 0,8	0,7 0,7	1,4 0,8	0,5 0,7	0,4 0,8	0,5 0,6	0,5 0,7	0,5 1,0	1994 1990	% %	
7892 0,1	2210 0,3	5033 0,3	2825 0,3	3784 0,3	- -	- -	- -	1994 1994	Anz. %	NATURGESETZ
866 0,0	186 0,0	537 0,0	328 0,0	411 0,0	395 0,0	467 0,0	818 0,0	1994 1994	Anz. %	MLPD
23409 0,3	- -	- -	- -	- -	- -	- -	- -	1994	Anz.	Tierschutz

Noch: Anhang 3. Wahlbeteiligung und Ver

Noch: 3.2

Gegenstand der Nachweisung	Ein- heit	Jahr	Bundes- gebiet	Schles- wig- Holstein	Hamburg	Nieder- sachsen	Bremen	Nord- rhein- Westfalen	Hessen	Rhein- land- Pfalz	Baden- Württem- berg
ÖDP	Anz.	1994	182940	3496	1640	5613	558	15088	7643	8485	41624
	Anz.	1990	205206	3308	1995	5818	680	26004	12036	12006	49915
	‡	1994	0,4	0,2	0,2	0,1	0,1	0,1	0,2	0,3	0,7
	‡	1990	0,4	0,2	0,2	0,1	0,2	0,3	0,3	0,5	0,9
PBC	Anz.	1994	65851	-	-	7229	-	9958	8479	-	23954
	‡	1994	0,1	-	-	0,2	-	0,1	0,2	-	0,4
PASS	Anz.	1994	14989	-	-	-	-	-	-	-	-
	‡	1994	0,0	-	-	-	-	-	-	-	-
STATT Partei	Anz.	1994	63257	-	-	-	-	21892	-	5496	12815
	‡	1994	0,1	-	-	-	-	0,2	-	0,2	0,2
DSU	Anz.	1994	-	-	-	-	-	-	-	-	-
	Anz.	1990	89008	-	-	8	-	-	-	-	-
	‡	1994	-	-	-	-	-	-	-	-	-
	‡	1990	0,2	-	-	0,0	-	-	-	-	-
KPD	Anz.	1994	-	-	-	-	-	-	-	-	-
	Anz.	1990	1630	-	-	-	-	-	-	-	-
	‡	1994	-	-	-	-	-	-	-	-	-
	‡	1990	0,0	-	-	-	-	-	-	-	-
Übrige 1)	Anz.	1990	729362	4206	2767	17557	1664	38536	19082	7973	31738
	‡	1990	1,6	0,3	0,3	0,4	0,4	0,4	0,6	0,3	0,6

1) Übrige Parteien und politische Vereinigungen.

Quelle: Bundeswahlleiter.

teilung der gültigen Stimmen nach Ländern

Zweitstimmen

Bayern	Saarland	Berlin	Mecklenburg -Vorpommern	Brandenburg	Sachsen- Anhalt	Thüringen	Sachsen	Jahr	Ein- heit	Gegenstand der Nachweisung
81401	1371	4101	1055	1495	1406	3178	4786	1994	Anz.	ÖDP
75027	1643	3668	1552	2516	2179	2635	4224	1990	Anz.	
1,2	0,2	0,2	0,1	0,1	0,1	0,2	0,2	1994	‰	
1,2	0,2	0,2	0,2	0,2	0,1	0,2	0,2	1990	‰	
8426	-	-	-	-	-	-	7805	1994	Anz.	PBC
0,1	-	-	-	-	-	-	0,3	1994	‰	
-	-	6372	-	-	8617	-	-	1994	Anz.	PASS
-	-	0,3	-	-	0,6	-	-	1994	‰	
9969	2272	4548	-	1654	-	4611	-	1994	Anz.	STATT Partei
0,1	0,3	0,2	-	0,1	-	0,3	-	1994	‰	
-	-	-	-	-	-	-	-	1994	Anz.	DSU
-	-	4467	2981	6026	7138	19899	48489	1990	Anz.	
-	-	-	-	-	-	-	-	1994	‰	
-	-	0,2	0,3	0,4	0,4	1,3	1,7	1990	‰	
-	-	-	-	-	-	-	-	1994	Anz.	KPD
-	-	410	-	-	-	-	1220	1990	Anz.	
-	-	-	-	-	-	-	-	1994	‰	
-	-	0,0	-	-	-	-	0,0	1990	‰	
14218	2130	70153	61967	98192	87212	96252	175715	1990	Anz.	Übrige 1)
0,2	0,3	3,5	6,3	6,9	5,5	6,4	6,3	1990	‰	

Anhang 4. Sitzverteilung nach Ländern

Partei	Jahr der Wahl	Wkr. Ll.1)	Bund	SH	HH	NI	HB	NW	HE	RP	BW	BY	SL	BE	MV	BB	ST	TH	SN
CDU	1994	Wkr.	177	9	1	17	-	31	14	12	37	-	-	6	7	-	10	12	21
		Ll.	67	1	4	11	2	27	6	3	-	-	4	3	-	6	-	-	-
		Insg.	244	10	5	28	2	58	20	15	37	-	4	9	7	6	10	12	21
SPD	1990	Insg.	268 2)	11	6	31	2	63	22	17	39	-	4	12	8	8	12	12	21
		1994 Wkr.	103	2	6	14	3	40	8	4	-	1	5	3	2	12	3	-	-
		Ll.	149	8	-	14	-	26	11	10	25	28	-	6	2	-	4	6	9
F.D.P.	1990	Insg.	252	10	6	28	3	66	19	14	25	29	5	9	4	12	7	6	9
		Insg.	239	10	6	27	3	65	20	13	24	26	6	9	4	7	6	5	8
		1994 Wkr.	-	-	-	-	-	-	-	-	-	-	-	-	-	-	-	-	-
CSU	1994	Ll.	47	2	1	5	-	12	4	2	8	6	-	2	1	1	1	1	1
		Insg.	47	2	1	5	-	12	4	2	8	6	-	2	1	1	1	1	1
		Insg.	79	3	2	7	1	17	6	4	10	9	1	3	1	2	5	3	5
GRÜNE	1990	Insg.	44	-	-	-	-	-	-	-	-	44	-	-	-	-	-	-	-
		Ll.	6	-	-	-	-	-	-	-	-	6	-	-	-	-	-	-	-
		Insg.	50	-	-	-	-	-	-	-	-	50	-	-	-	-	-	-	-
PDS	1990	Insg.	51	-	-	-	-	-	-	-	-	51	-	-	-	-	-	-	-
		1994 Wkr.	-	-	-	-	-	-	-	-	-	-	-	-	-	-	-	-	-
		Ll.	49	2	2	5	1	11	5	2	8	6	-	3	-	-	1	1	2
Sonstige 3)	1990	Insg.	49	2	2	5	1	11	5	2	8	6	-	3	-	-	1	1	2
		Insg.	-	-	-	-	-	-	-	-	-	-	-	-	-	-	-	-	-
		Insg.	-	-	-	-	-	-	-	-	-	-	-	-	-	-	-	-	-
Insgesamt	1994	Wkr.	4	-	-	-	-	-	-	-	-	-	-	4	-	-	-	-	-
		Ll.	26	-	-	1	-	1	1	-	1	1	-	-	3	4	4	4	6
		Insg.	30	-	-	1	-	1	1	-	1	1	-	4	3	4	4	4	6
Insgesamt	1990	Insg.	17	-	-	-	-	1	-	-	-	-	-	3	2	3	2	2	4
		Insg.	8	-	-	-	-	-	-	-	-	-	-	1	1	2	1	1	2
		1994 Wkr.	328	11	7	31	3	71	22	16	37	45	5	13	9	12	13	12	21
Insgesamt	1990	Ll.	344	13	7	36	3	77	27	17	42	47	4	14	6	11	10	12	18
		Insg.	672	24	14	67	6	148	49	33	79	92	9	27	15	23	23	24	39
		Insg.	662 4)	24	14	65	6	146	48	34	73	86	11	28	16	22	26	23	40

- 1) Wkr.=Wahlkreis, Ll.=Landesliste.
2) Einschl. Überhangmandate in MV: 2, ST: 3 und TH: 1.
3) 1990 = B90/Gr.
4) Einschl. sechs Überhangmandate für die CDU.

Anhang 5. Sitzberechnung nach Parteien

Partei	Sitze ins- gesamt	Zweit- stimmen nach Parteien	Zweitstimmen insgesamt	Ganz- zahliger Anteil	"Reste"	Sitze nach dem größten Rest	Sitze ins- gesamt
CDU		16089491		232,450338			232
SPD		17141319		247,646454		+ 1	248
F.D.P.		3257864		47,067467			47
CSU	656 X	3427128	45406284	49,512881		+ 1	50
GRÜNE		3423091		49,454557			49
PDS		2067391		29,868299		+ 1	30
		-----		---		---	---
		45406284		653		+ 3	656

Quelle: Bundeswahlleiter.

Anhang 6. Sitzberechnung nach Landeslisten

Land	Sitze ins- gesamt	Zweit- stimmen nach Parteien	Zweitstimmen insgesamt	Ganz- zähliger Anteil	"Reste"	Sitze nach dem größten Rest	Sitze ins- gesamt
CDU							
Schleswig-Holstein		702273		10,126320			10
Hamburg		343428		4,952008		+ 1	5
Niedersachsen		1971790		28,431929			28
Bremen		119094		1,717258		+ 1	2
Nordrhein-Westfalen		3996779		57,630954		+ 1	58
Hessen		1417630		20,441302			20
Rheinland-Pfalz		1061610		15,307726			15
Baden-Württemberg	232 X	2451779	: 16089491 =	35,353059			35
Saarland		250848		3,617065		+ 1	4
Berlin		612107		8,826184		+ 1	9
Mecklenburg-Vorpommern		378331		5,455287			5
Brandenburg		387365		5,585551		+ 1	6
Sachsen-Anhalt		582077		8,393171			8
Thüringen		588798		8,490084		+ 1	9
Sachsen		1225582		17,672095		+ 1	18
		-----		-----		-----	-----
		16089491		224		+ 8	232
SPD							
Schleswig-Holstein		670536		9,701291		+ 1	10
Hamburg		389933		5,641536		+ 1	6
Niedersachsen		1938134		28,040854			28
Bremen		179284		2,593874			2
Nordrhein-Westfalen		4534379		65,603235		+ 1	66
Hessen		1296863		18,762968		+ 1	19
Rheinland-Pfalz		955306		13,821333		+ 1	14
Baden-Württemberg	248 X	1742548	: 17141319 =	25,211123			25
Bayern		1983252		28,693620		+ 1	29
Saarland		329098		4,761378		+ 1	5
Berlin		662918		9,591074			9
Mecklenburg-Vorpommern		283278		4,098456			4
Brandenburg		620234		8,973523		+ 1	9
Sachsen-Anhalt		501958		7,262310			7
Thüringen		433652		6,274061			6
Sachsen		619946		8,969356		+ 1	9
		-----		-----		-----	-----
		17141319		239		+ 9	248
F.D.P.							
Schleswig-Holstein		125993		1,817654		+ 1	2
Hamburg		71027		1,024680			1
Niedersachsen		368095		5,310370			5
Bremen		28425		0,410076			
Nordrhein-Westfalen		803562		11,592692		+ 1	12
Hessen		283154		4,084958			4
Rheinland-Pfalz		168419		2,429718			2
Baden-Württemberg	47 X	560669	: 3257864 =	8,088564			8
Bayern		429717		6,199368			6
Saarland		29336		0,423219			
Berlin		100641		1,451910		+ 1	2
Mecklenburg-Vorpommern		33357		0,481229		+ 1	1
Brandenburg		36249		0,522950		+ 1	1
Sachsen-Anhalt		60890		0,878437		+ 1	1
Thüringen		60023		0,865929		+ 1	1
Sachsen		98307		1,418238			1
		-----		-----		-----	-----
		3257864		40		+ 7	47
CSU							
Bayern	50 X	3427128	: 3427128 =	50,000000			50

Noch: Anhang 6. Sitzberechnung nach Landeslisten

Land	Sitze ins- gesamt	Zweit- stimmen nach Parteien	Zweitstimmen insgesamt	Ganz- zahliger Anteil	"Reste"	Sitze nach dem größten Rest	Sitze ins- gesamt
GRÜNE							
Schleswig-Holstein		140231		2,007343			2
Hamburg		123636		1,769793		+ 1	2
Niedersachsen		338075		4,839390		+ 1	5
Bremen		43672		0,625144		+ 1	1
Nordrhein-Westfalen		781188		11,182353			11
Hessen		322436		4,615525		+ 1	5
Rheinland-Pfalz		150587		2,155584			2
Baden-Württemberg	49 X	544692	: 3423091 =	7,797019		+ 1	8
Bayern		418883		5,996120		+ 1	6
Saarland		39009		0,558396			
Berlin		199170		2,851028		+ 1	3
Mecklenburg-Vorpommern		35105		0,502512			
Brandenburg		39842		0,570320			
Sachsen-Anhalt		53544		0,766458		+ 1	1
Thüringen		70618		1,010864			1
Sachsen		122403		1,752143		+ 1	2
		-----		-----		-----	-----
		3423091		40		+ 9	49
PDS							
Schleswig-Holstein		18960		0,275129			
Hamburg		21975		0,318880			
Niedersachsen		46734		0,678159		+ 1	1
Bremen		10725		0,155630			
Nordrhein-Westfalen		102252		1,483783			1
Hessen		37260		0,540681		+ 1	1
Rheinland-Pfalz		15138		0,219668			
Baden-Württemberg	30 X	42976	: 2067391 =	0,623626		+ 1	1
Bayern		36853		0,534775		+ 1	1
Saarland		4808		0,069769			
Berlin		288902		4,192269			4
Mecklenburg-Vorpommern		231718		3,362469			3
Brandenburg		266506		3,867280		+ 1	4
Sachsen-Anhalt		270119		3,919708		+ 1	4
Thüringen		246087		3,570979		+ 1	4
Sachsen		426378		6,187189			6
		-----		-----		-----	-----
		2067391		23		+ 7	30

Schaubilder zur Wahl zum 13. Deutschen Bundestag am 16. Oktober 1994

Wahlbeteiligung bei der Bundestagswahl 1994 in den Wahlkreisen Bayerns in Prozent

Wahlbeteiligung bei der Bundestagswahl 1990 in den Wahlkreisen Bayerns in Prozent

Erststimmenanteil der CSU bei der Bundestagswahl 1994 in den Wahlkreisen Bayerns in Prozent

Erststimmenanteil der CSU bei der Bundestagswahl 1990 in den Wahlkreisen Bayerns in Prozent

Erststimmenanteil der SPD bei der Bundestagswahl 1994 in den Wahlkreisen Bayerns in Prozent

Erststimmenanteil der SPD bei der Bundestagswahl 1990 in den Wahlkreisen Bayerns in Prozent

Zweitstimmenanteil der CSU bei der Bundestagswahl 1994 in den Wahlkreisen Bayerns in Prozent

Zweitstimmenanteil der CSU bei der Bundestagswahl 1990 in den Wahlkreisen Bayerns in Prozent

Zweitstimmenanteil der SPD bei der Bundestagswahl 1994 in den Wahlkreisen Bayerns in Prozent

Zweitstimmenanteil der SPD bei der Bundestagswahl 1990 in den Wahlkreisen Bayerns in Prozent

Zweitstimmenanteil der F.D.P. bei der Bundestagswahl 1994 in den Wahlkreisen Bayerns in Prozent

Zweitstimmenanteil der F.D.P. bei der Bundestagswahl 1990 in den Wahlkreisen Bayerns in Prozent

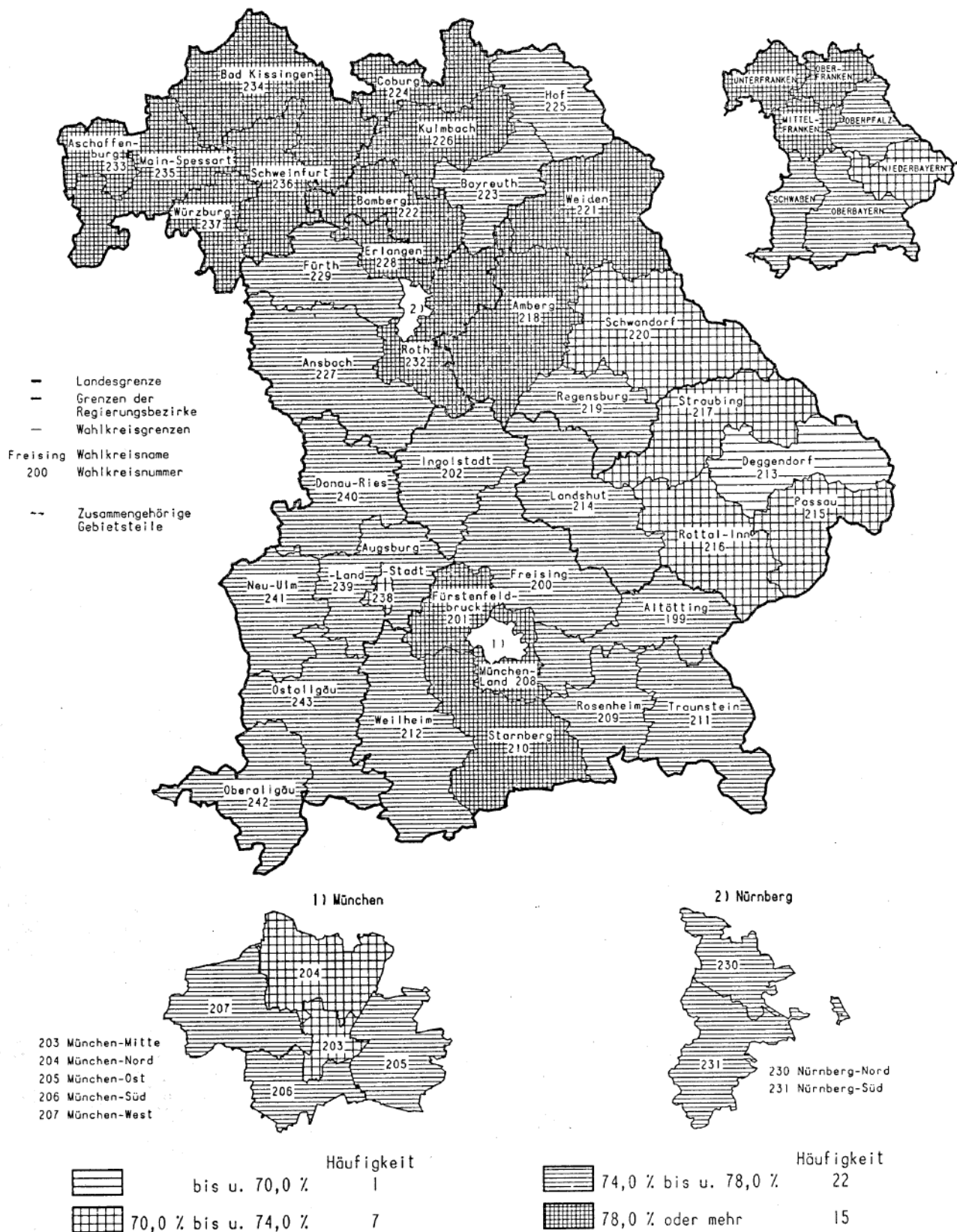
Zweitstimmenanteil der GRÜNEN bei der Bundestagswahl 1994 in den Wahlkreisen Bayerns in Prozent

Zweitstimmenanteil der GRÜNEN bei der Bundestagswahl 1990 in den Wahlkreisen Bayerns in Prozent

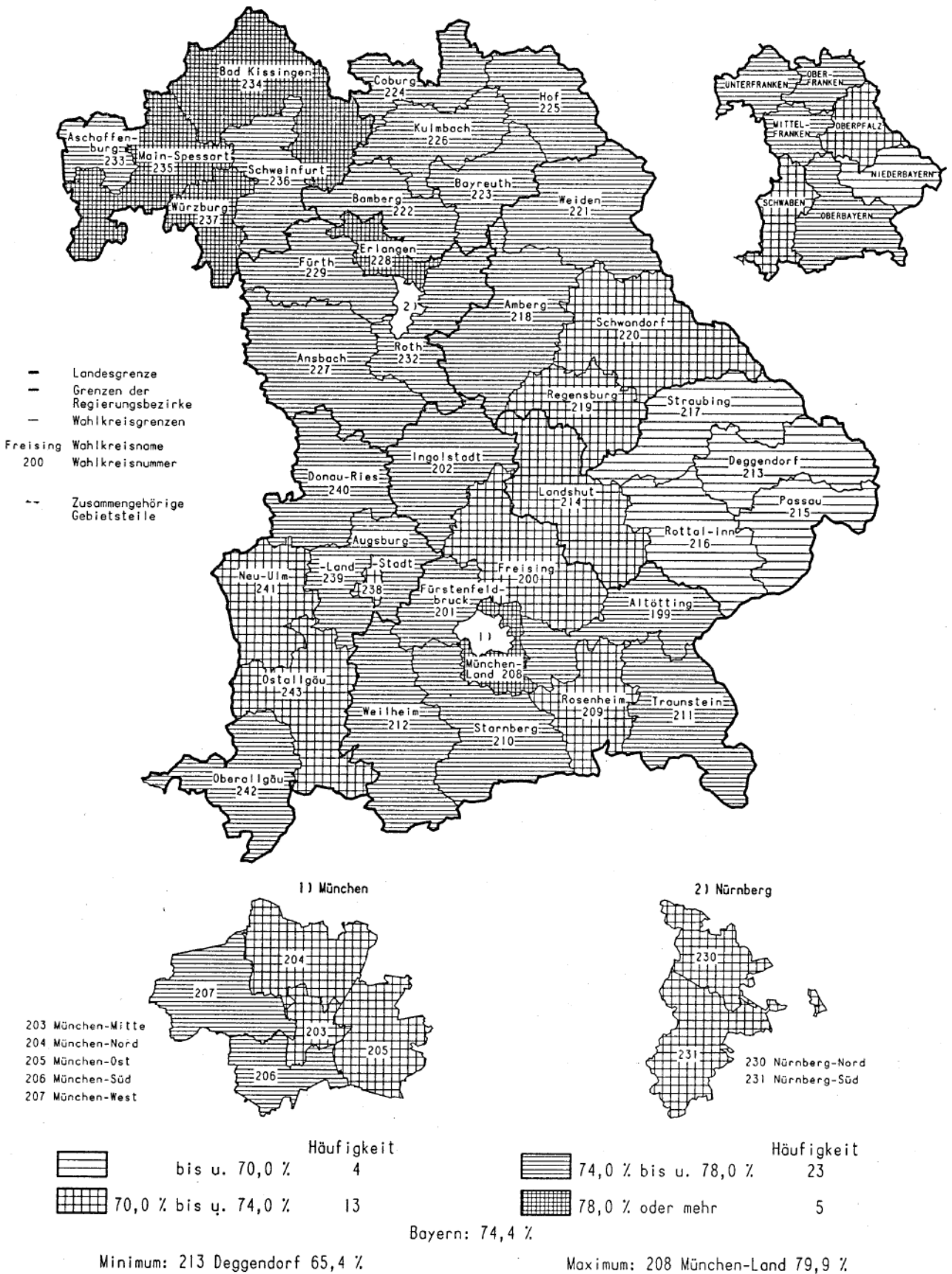
Zweitstimmenanteil der REP bei der Bundestagswahl 1994 in den Wahlkreisen Bayerns in Prozent

Zweitstimmenanteil der REP bei der Bundestagswahl 1990 in den Wahlkreisen Bayerns in Prozent

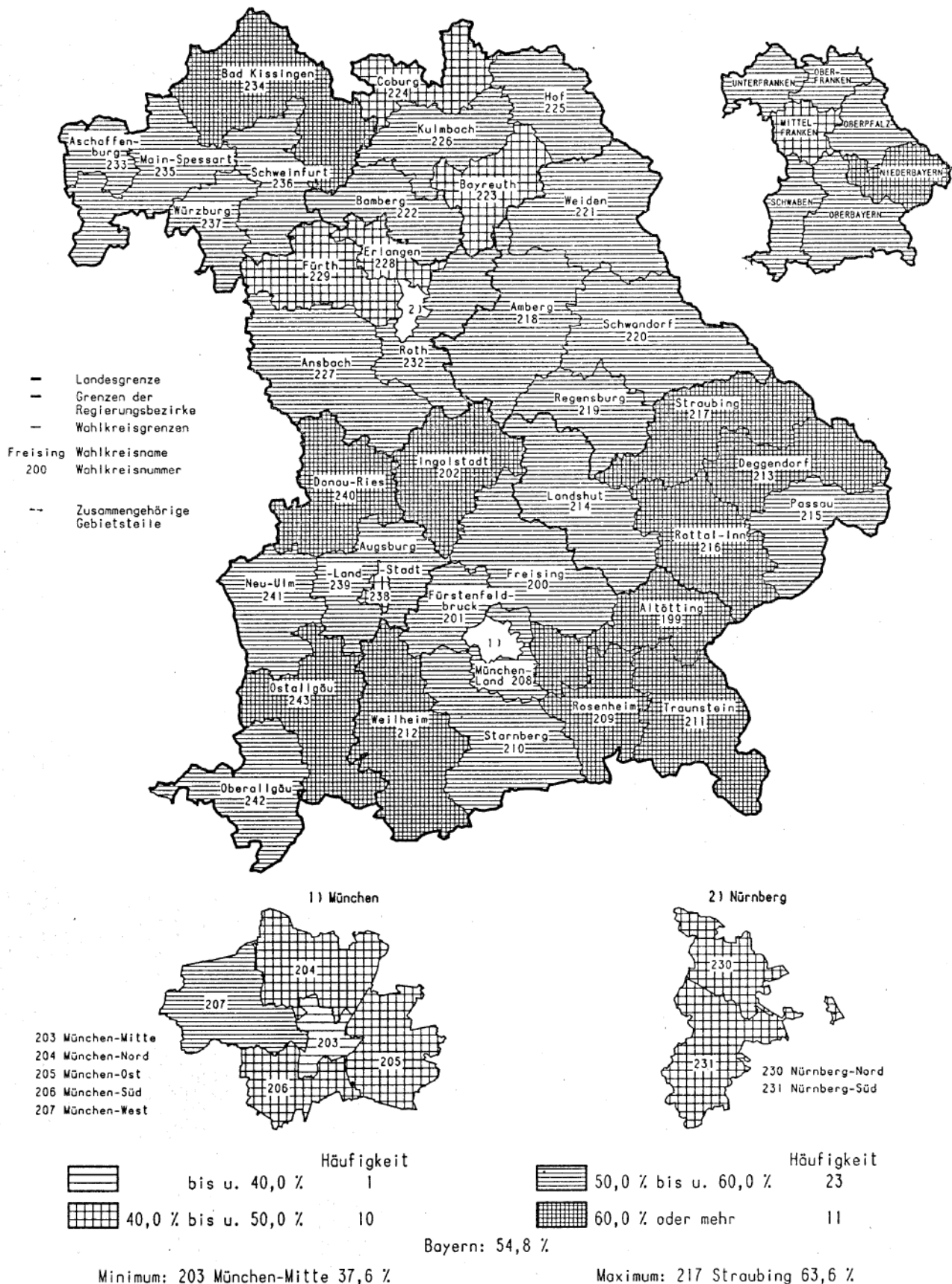
Wahlbeteiligung bei der Bundestagswahl 1994 in den Wahlkreisen Bayerns in Prozent



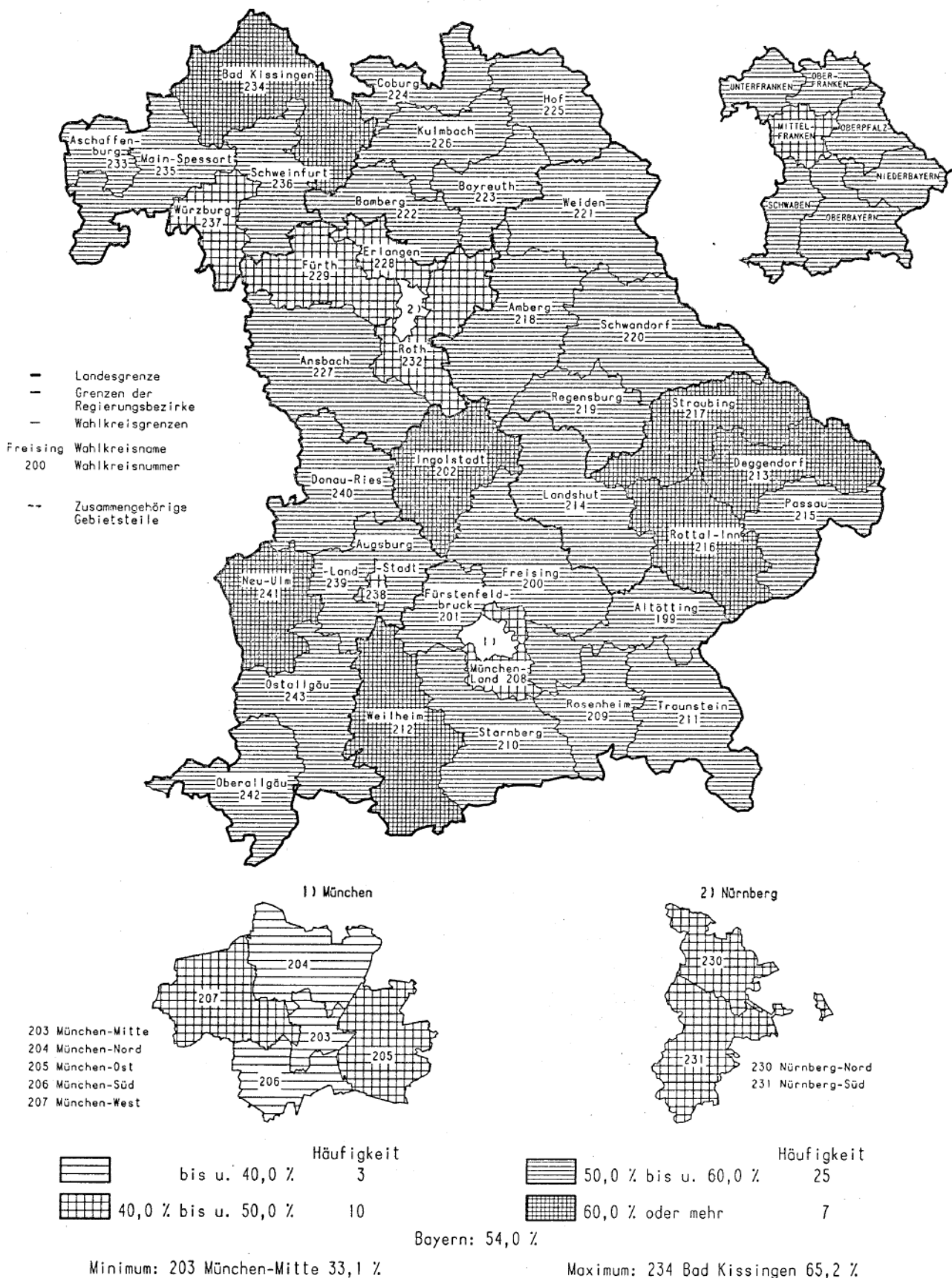
Wahlbeteiligung
bei der Bundestagswahl 1990
in den Wahlkreisen Bayerns
in Prozent



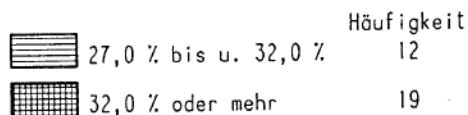
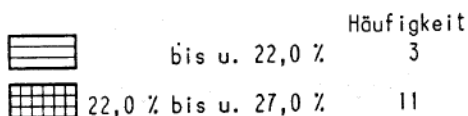
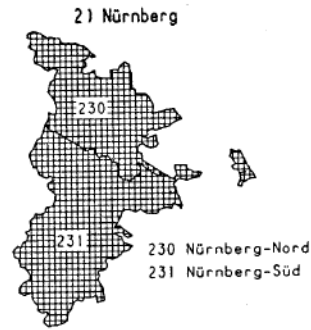
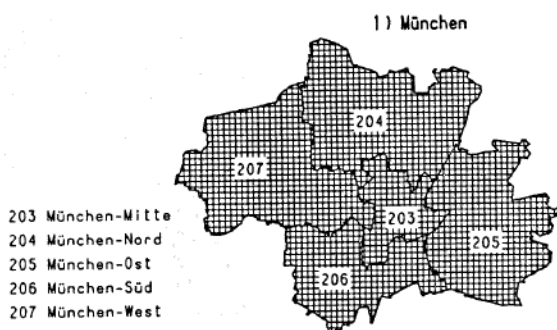
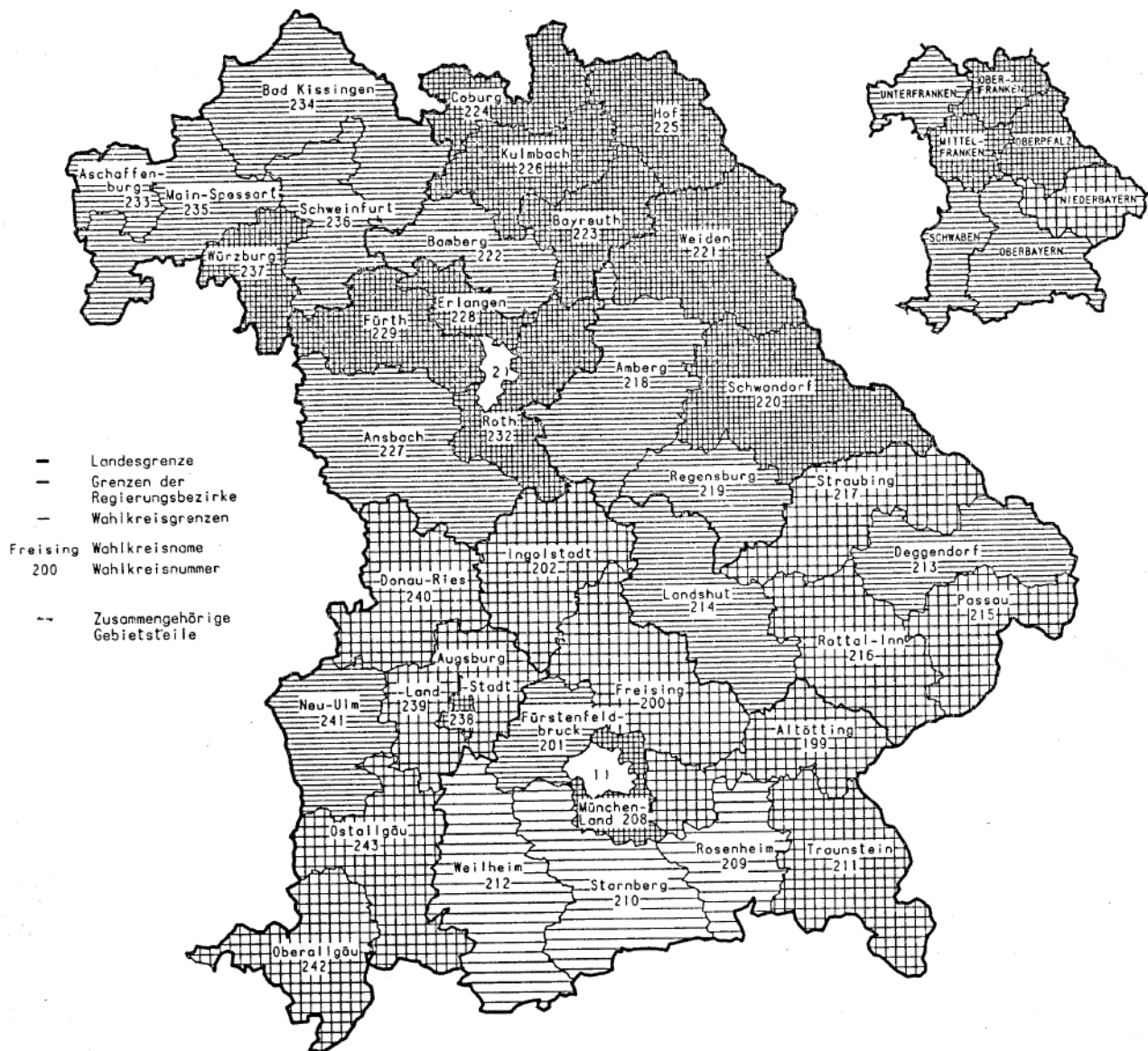
Erststimmenanteil der CSU bei der Bundestagswahl 1994 in den Wahlkreisen Bayerns in Prozent



Erststimmenanteil der CSU bei der Bundestagswahl 1990 in den Wahlkreisen Bayerns in Prozent



Erststimmenanteil der SPD bei der Bundestagswahl 1994 in den Wahlkreisen Bayerns in Prozent

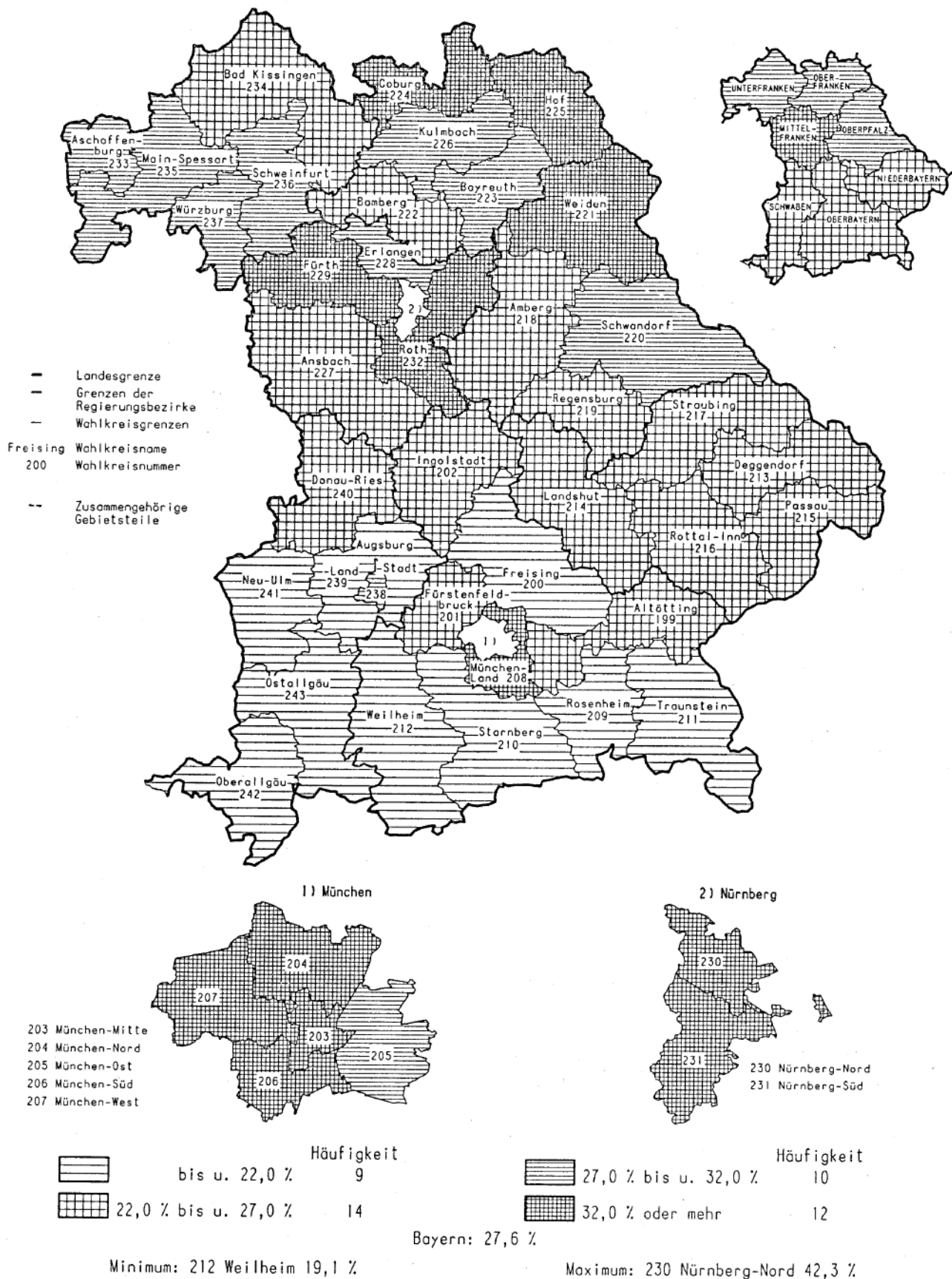


Bayern: 30,7 %

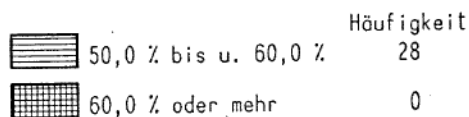
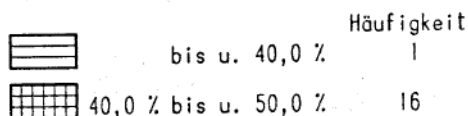
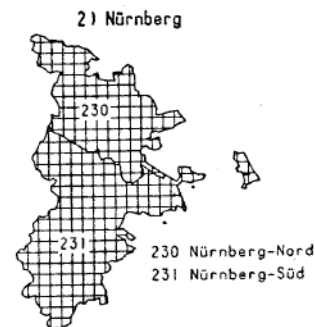
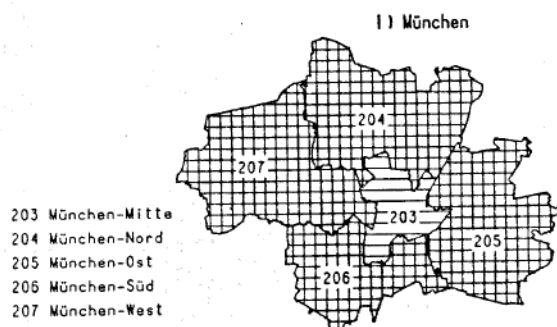
Minimum: 209 Rosenheim 19,5 %

Maximum: 231 Nürnberg-Süd 42,6 %

Erststimmenanteil der SPD bei der Bundestagswahl 1990 in den Wahlkreisen Bayerns in Prozent



Zweitstimmenanteil der CSU bei der Bundestagswahl 1994 in den Wahlkreisen Bayerns in Prozent

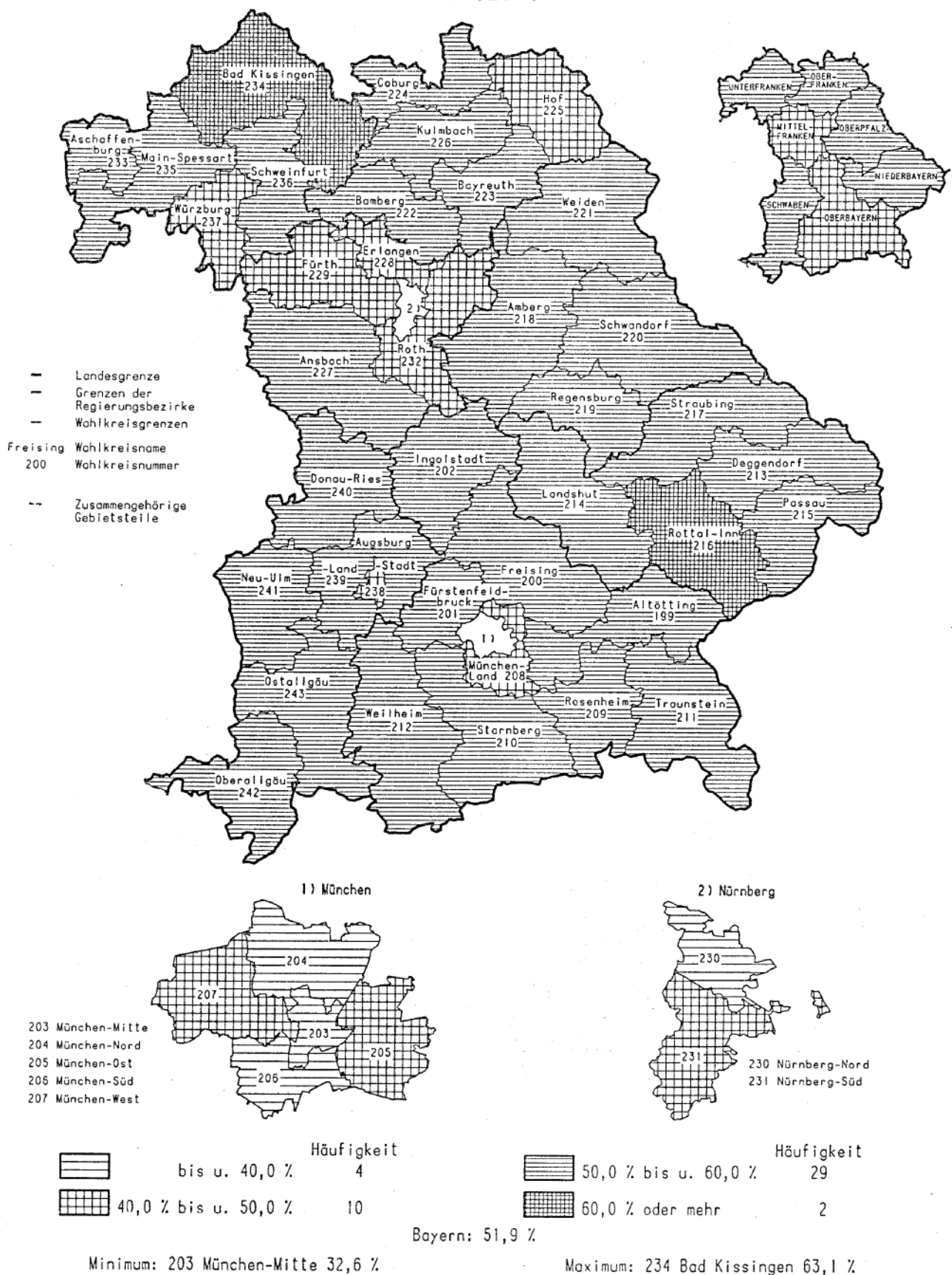


Bayern: 51,2 %

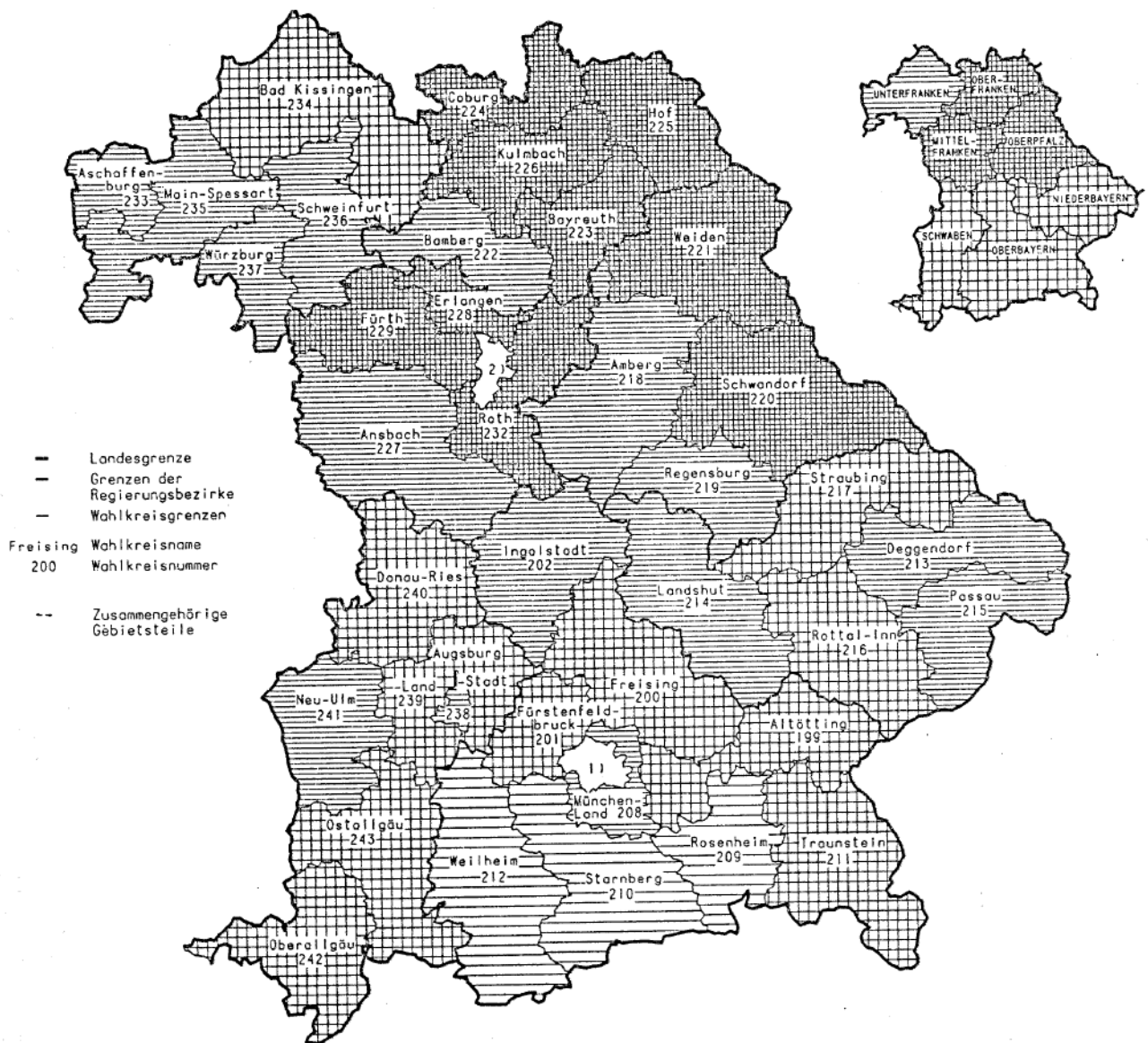
Minimum: 203 München-Mitte 34,6 %

Maximum: 216 Rottal-Inn 59,5 %

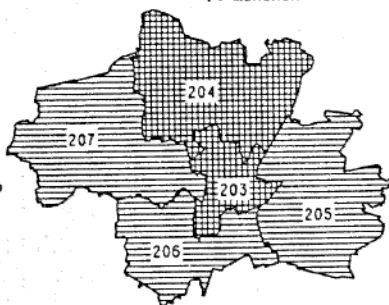
Zweitstimmenanteil der CSU bei der Bundestagswahl 1990 in den Wahlkreisen Bayerns in Prozent



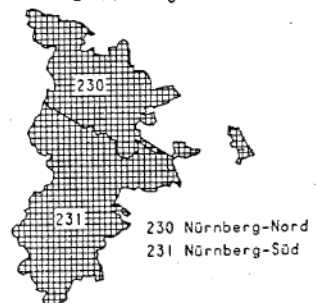
Zweitstimmenanteil der SPD bei der Bundestagswahl 1994 in den Wahlkreisen Bayerns in Prozent



203 München-Mitte
 204 München-Nord
 205 München-Ost
 206 München-Süd
 207 München-West



21 Nürnberg



Häufigkeit	
3	bis u. 22,0 %
11	22,0 % bis u. 27,0 %

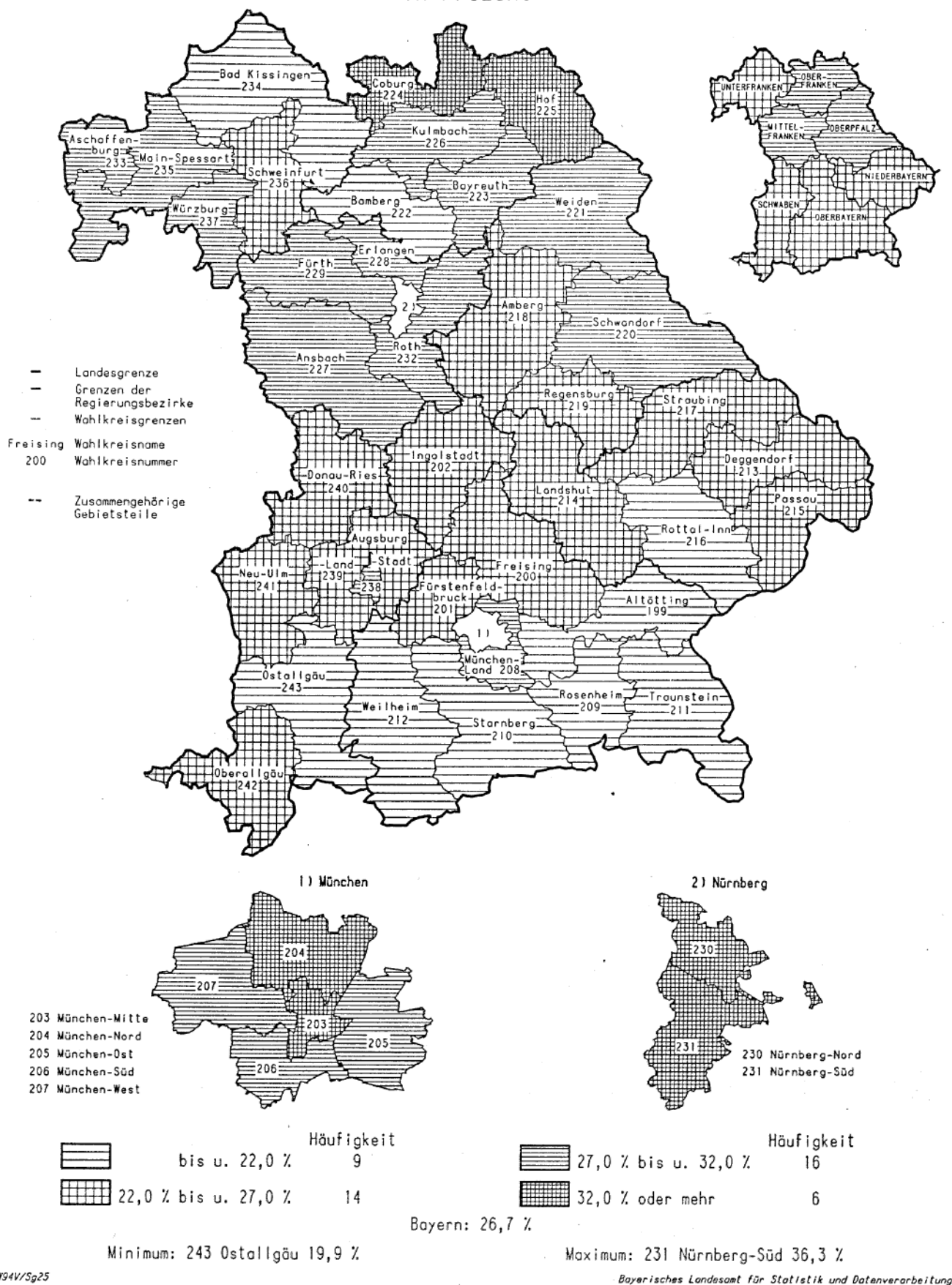
Häufigkeit	
18	27,0 % bis u. 32,0 %
13	32,0 % oder mehr

Bayern: 29,6 %

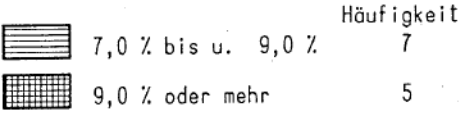
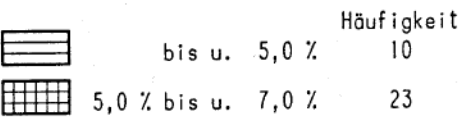
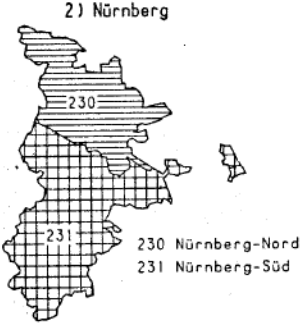
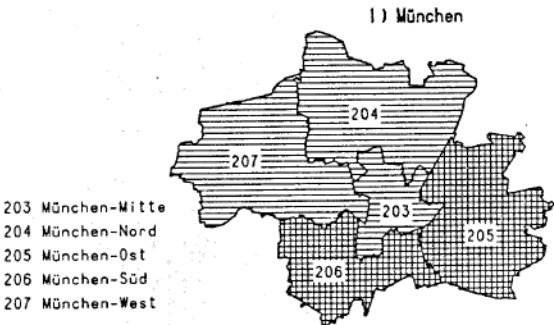
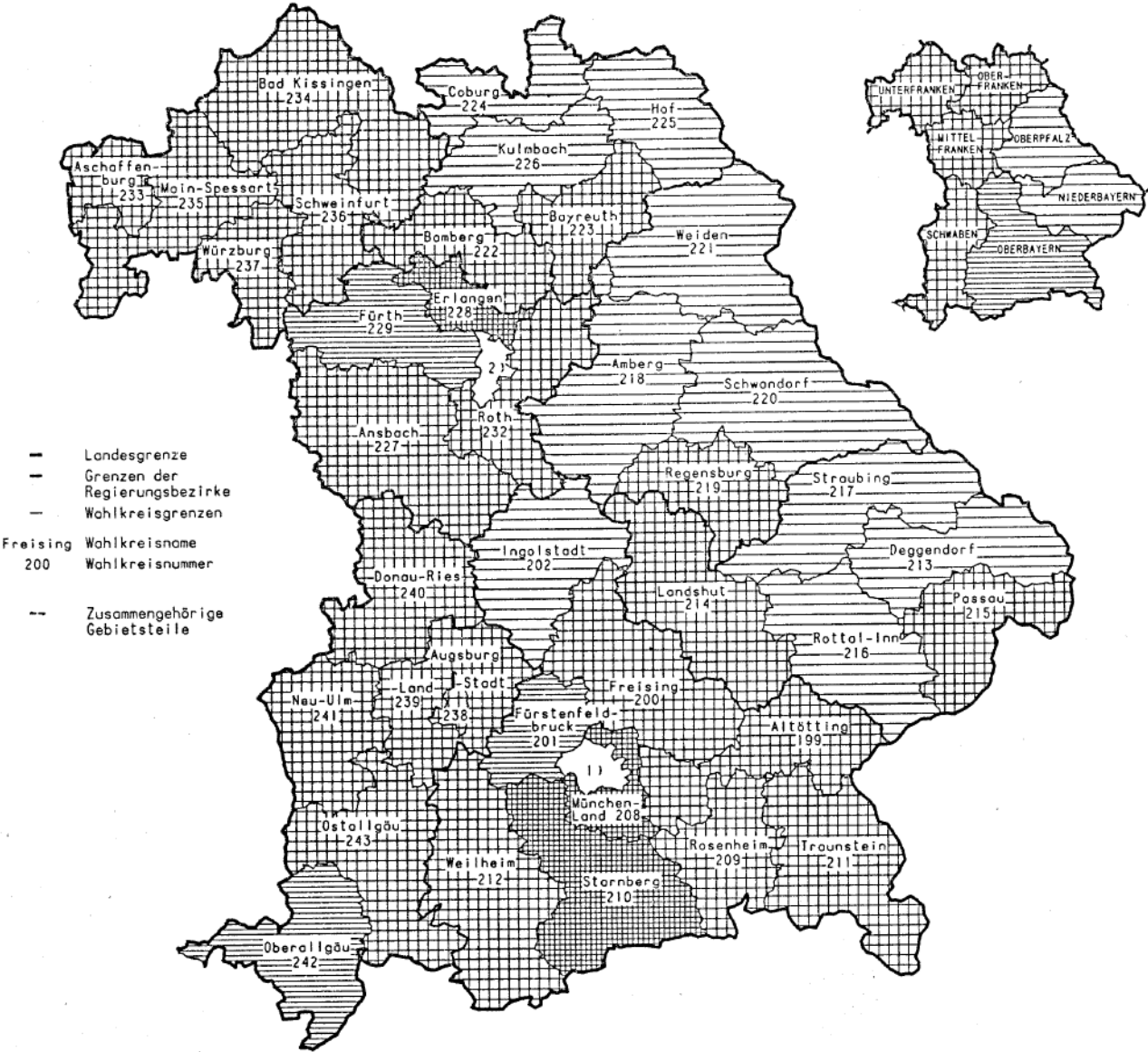
Minimum: 209 Rosenheim 20,9 %

Maximum: 225 Hof 41,0 %

Zweitstimmenanteil der SPD bei der Bundestagswahl 1990 in den Wahlkreisen Bayerns in Prozent



Zweitstimmenanteil der F.D.P. bei der Bundestagswahl 1994 in den Wahlkreisen Bayerns in Prozent

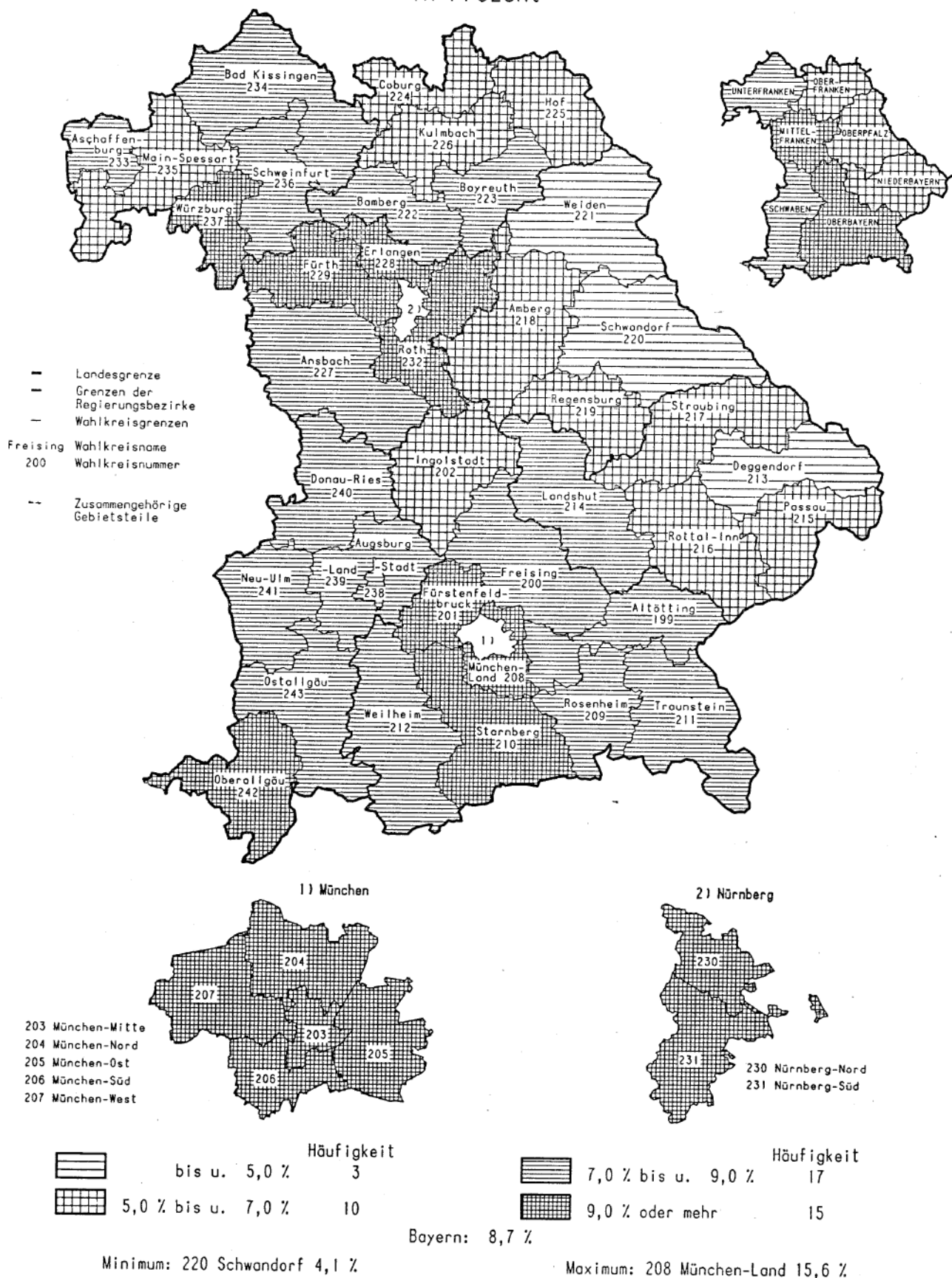


Bayern: 6,4 %

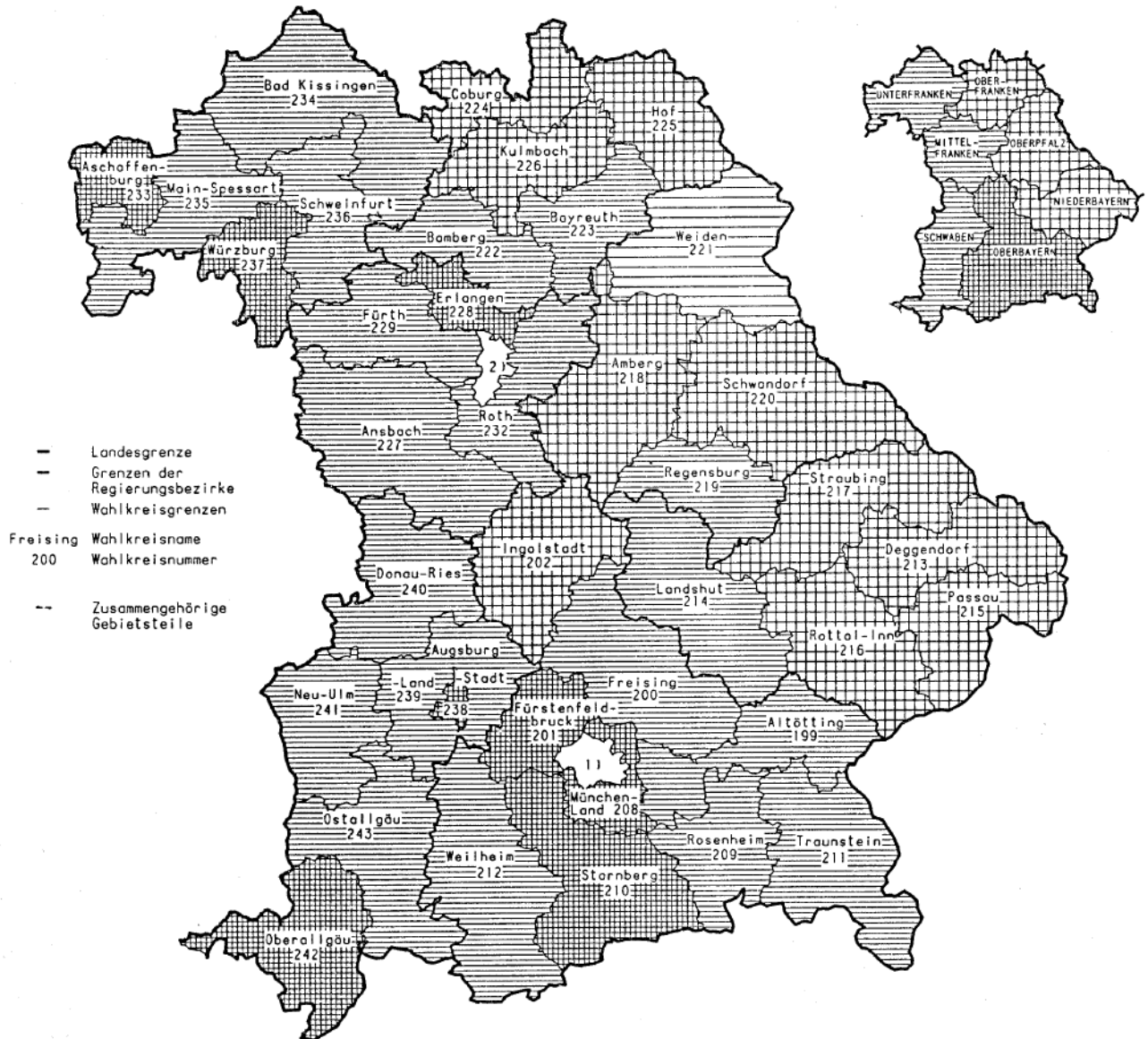
Minimum: 220 Schwandorf 3,3 %

Maximum: 208 München-Land 11,8 %

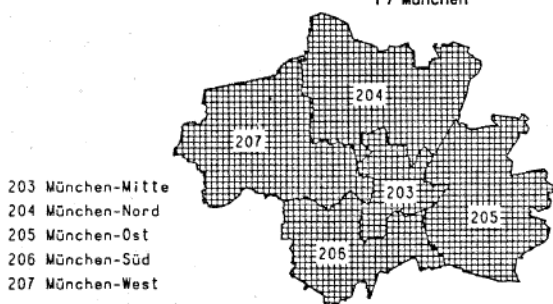
Zweitstimmenanteil der F.D.P. bei der Bundestagswahl 1990 in den Wahlkreisen Bayerns in Prozent



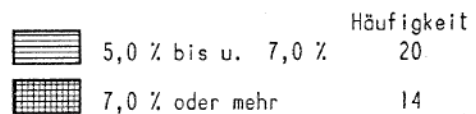
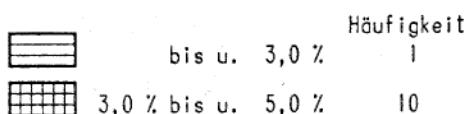
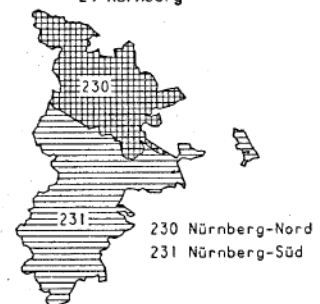
Zweitstimmenanteil der GRÜNEN bei der Bundestagswahl 1994 in den Wahlkreisen Bayerns in Prozent



1) München



2) Nürnberg

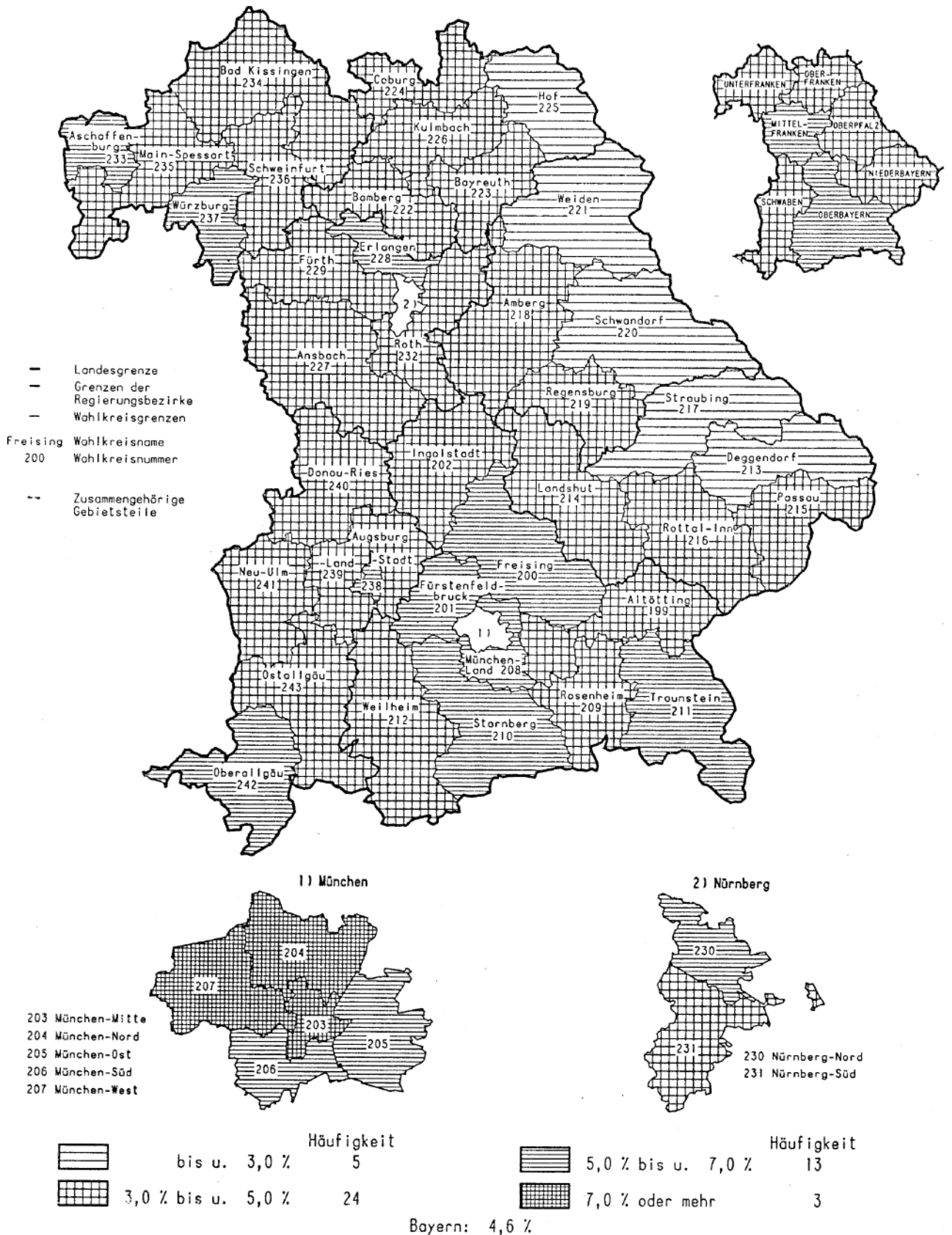


Bayern: 6,3 %

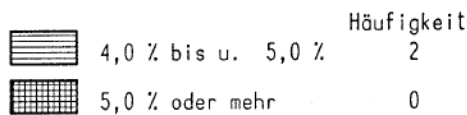
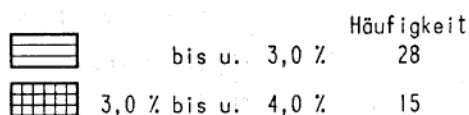
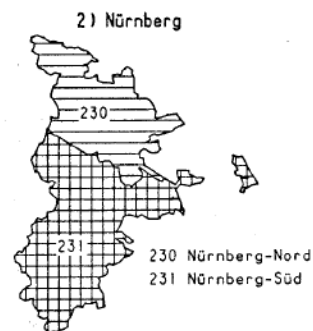
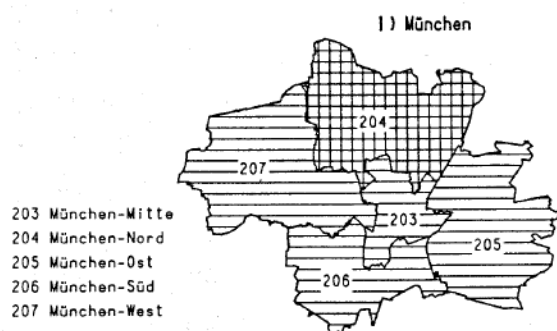
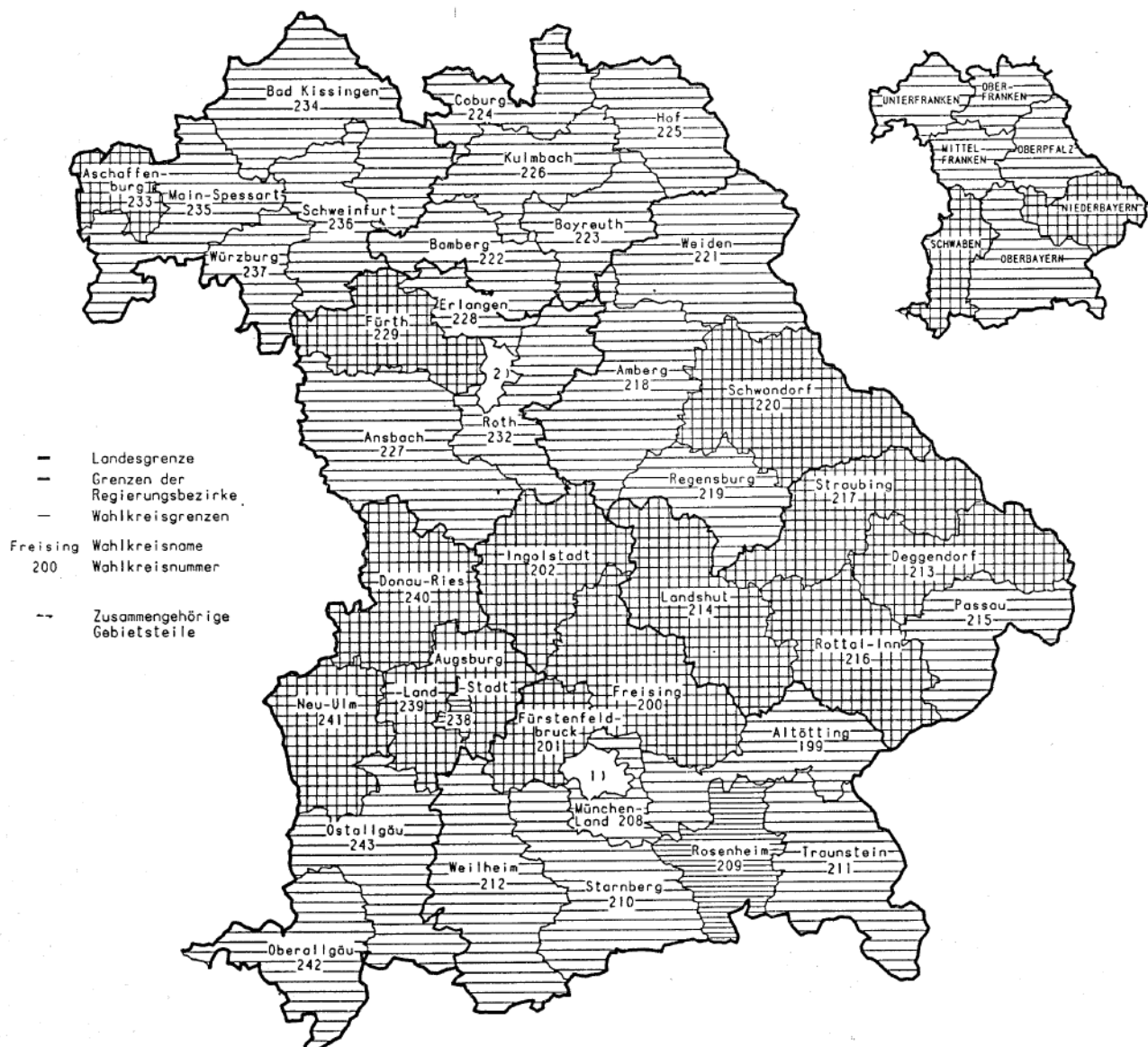
Minimum: 221 Weiden 2,9 %

Maximum: 203 München-Mitte 16,0 %

Zweitstimmenanteil der GRÜNEN bei der Bundestagswahl 1990 in den Wahlkreisen Bayerns in Prozent



Zweitstimmenanteil der REP
bei der Bundestagswahl 1994
in den Wahlkreisen Bayerns
in Prozent

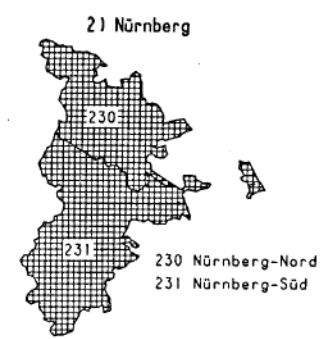
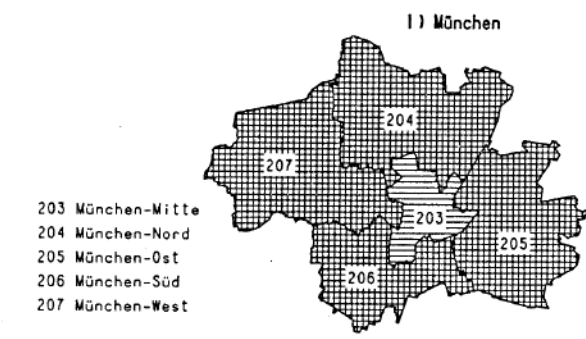
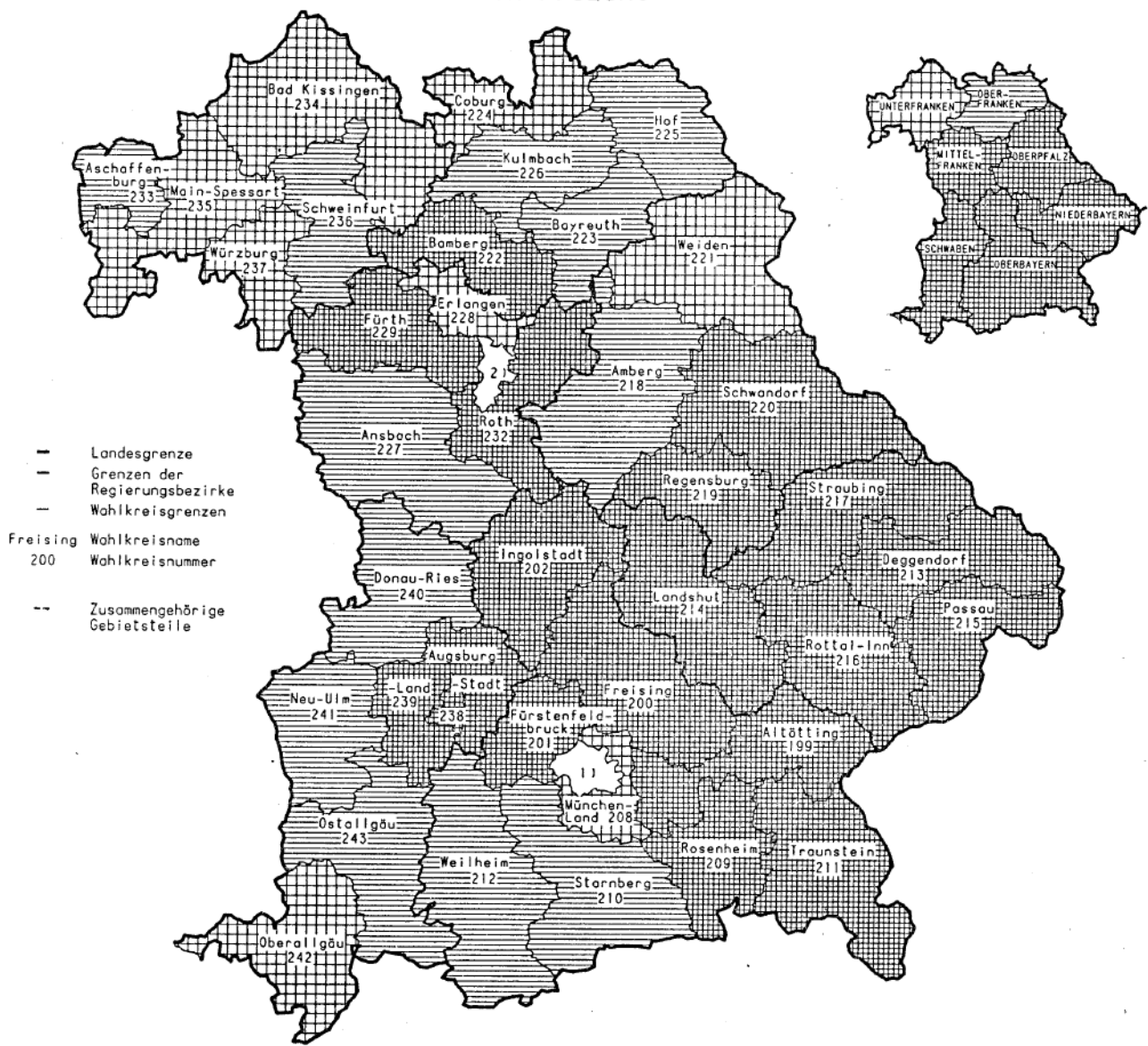


Bayern: 2,8 %

Minimum: 224 Coburg 1,7 %

Maximum: 238 Augsburg-Stadt 4,3 %

Zweitstimmenanteil der REP bei der Bundestagswahl 1990 in den Wahlkreisen Bayerns in Prozent



Häufigkeit		Häufigkeit		
	bis u. 3,0 %	0	 4,0 % bis u. 5,0 %	13
	3,0 % bis u. 4,0 %	8	 5,0 % oder mehr	24

Bayern: 5,0 %
Minimum: 235 Main-Spessart 3,0 %
Maximum: 209 Rosenheim 8,0 %

Veröffentlichungen zur Wahl zum 13. Deutschen Bundestag am 16. Oktober 1994

1. Terminkalender, Wahlleiter

2. Wahlvorschläge, Bewerber

3. Vorläufiges Ergebnis

4. Endgültiges Ergebnis

erscheint im November 1994

Ergebnis der repräsentativen Wahlstatistik

Die vorgesehene Veröffentlichung entfällt.

Lt. Gesetz vom 28. September 1994 (BGBl I S. 2734) wurde die repräsentative Wahlstatistik für die Bundestagswahl 1994 ausgesetzt.

5. Wahl zum 13. Deutschen Bundestag in Bayern am 16. Oktober 1994

- Heft 492 der Beiträge zur Statistik Bayerns -

erscheint ca. Mai 1995