



Statistische Berichte

Einkommen der natürlichen Personen in Bayern 2018

Ergebnisse der Lohn- und Einkommensteuer-
statistik



L IV 3 j 2018
Hrsg. im August 2022
Bestellnr. L4300C 201800

Zeichenerklärung

- 0 mehr als nichts, aber weniger als die Hälfte der kleinsten in der Tabelle nachgewiesenen Einheit
- nichts vorhanden oder keine Veränderung
- / keine Angaben, da Zahlen nicht sicher genug
- Zahlenwert unbekannt, geheimzuhalten oder nicht rechenbar
- ... Angabe fällt später an
- X Tabellenfach gesperrt, da Aussage nicht sinnvoll
- () Nachweis unter dem Vorbehalt, dass der Zahlenwert erhebliche Fehler aufweisen kann
- p vorläufiges Ergebnis
- r berichtigtes Ergebnis
- s geschätztes Ergebnis
- D Durchschnitt
- ≙ entspricht

Auf- und Abrunden

Im Allgemeinen ist ohne Rücksicht auf die Endsummen auf- bzw. abgerundet worden. Deshalb können sich bei der Summierung von Einzelangaben geringfügige Abweichungen zu den ausgewiesenen Endsummen ergeben. Bei der Aufgliederung der Gesamtheit in Prozent kann die Summe der Einzelwerte wegen Rundens vom Wert 100 % abweichen. Eine Abstimmung auf 100 % erfolgt im Allgemeinen nicht.

Publikationsservice

Das Bayerische Landesamt für Statistik veröffentlicht jährlich über 400 Publikationen. Das aktuelle Veröffentlichungsverzeichnis ist im Internet als Datei verfügbar, kann aber auch als Druckversion kostenlos zugesandt werden.


Kostenlos

ist der Download der meisten Veröffentlichungen, z.B. von Statistischen Berichten (PDF- oder Excel-Format).

Kostenpflichtig

sind alle Printversionen (auch von Statistischen Berichten), Datenträger und ausgewählte Dateien (z.B. von Verzeichnissen, von Beiträgen, vom Jahrbuch).

Publikationsservice

 Alle Veröffentlichungen sind im Internet verfügbar unter www.statistik.bayern.de/produkte

Impressum

Statistische Berichte

bieten in tabellarischer Form neuestes Zahlenmaterial der jeweiligen Erhebung. Dieses wird, soweit erforderlich, methodisch erläutert und kurz kommentiert.

Herausgeber, Druck und Vertrieb

Bayerisches Landesamt für Statistik
Nürnberger Straße 95
90762 Fürth

Papier

Gedruckt auf umweltfreundlichem Papier, chlorfrei gebleicht.

Vertrieb

E-Mail vertrieb@statistik.bayern.de
Telefon 0911 98208-6311
Telefax 0911 98208-6638

Auskunftsdienst

E-Mail info@statistik.bayern.de
Telefon 0911 98208-6563
Telefax 0911 98208-6573

© **Bayerisches Landesamt für Statistik, Fürth 2022**
Vervielfältigung und Verbreitung, auch auszugsweise, mit Quellenangabe gestattet.

Hinweis: Diese Druckschrift wird im Rahmen der Öffentlichkeitsarbeit der Bayerischen Staatsregierung herausgegeben. Sie darf weder von Parteien noch von Wahlwerbern oder Wahlhelfern im Zeitraum von fünf Monaten vor einer Wahl zum Zwecke der Wahlwerbung verwendet werden. Dies gilt für Landtags-, Bundestags-, Kommunal- und Europawahlen. Missbräuchlich ist während dieser Zeit insbesondere die Verteilung auf Wahlveranstaltungen, an Informationsständen der Parteien sowie das Einlegen, Aufdrucken und Aufkleben parteipolitischer Informationen oder Werbemittel. Untersagt ist gleichfalls die Weitergabe an Dritte zum Zwecke der Wahlwerbung. Auch ohne zeitlichen Bezug zu einer bevorstehenden Wahl darf die Druckschrift nicht in einer Weise verwendet werden, die als Parteinahme der Staatsregierung zugunsten einzelner politischer Gruppen verstanden werden könnte. Den Parteien ist es gestattet, die Druckschrift zur Unterrichtung ihrer eigenen Mitglieder zu verwenden.

Inhaltsverzeichnis

Vorbemerkungen	4
-----------------------------	---

Abbildungen

1. Durchschnittliche Einkünfte der unbeschränkt Lohn- und Einkommensteuerpflichtigen in Bayern 2015 bis 2018 nach Einkunftsarten	8
2. Unbeschränkt Lohn- und Einkommensteuerpflichtige, deren Gesamtbetrag der Einkünfte und deren festzusetzende Einkommensteuer in Bayern 2018 nach Einkommensgrößenklassen	8
3. Einkommensteuernachzahlung/-erstattung nach Einkommensgrößenklassen in Bayern 2018	8
4. Durchschnittliche Einkünfte in ausgewählten Freien Berufen in Bayern 2018	9
5. Positive Einkünfte der unbeschränkt Lohn- und Einkommensteuerpflichtigen in Bayern 2018 nach Einkunftsarten und Geschlecht	9
6. TOP 10 der kreisfreien Städte bzw. Landkreise mit dem höchsten Gesamtbetrag der Einkünfte (aller Steuerpflichtigen) in Bayern 2018 nach Einkommensgrößenklassen	9
7. Gesamtbetrag der Einkünfte je Lohn- bzw. Einkommensteuerpflichtigen in den kreisfreien Städten und Landkreisen Bayerns 2018	10

Tabellen

1. Einkünfte der unbeschränkt Lohn- und Einkommensteuerpflichtigen in Bayern 2015 bis 2018 nach Einkunftsarten	11
2. Unbeschränkt Lohn- und Einkommensteuerpflichtige in Bayern 2018 nach Grund-/Splittingtabellen-Gliederung und Größenklassen des Gesamtbetrags der Einkünfte	12
3. Bruttolohn und Werbungskosten der unbeschränkt Lohn- und Einkommensteuerpflichtigen mit Einkünften aus nichtselbständiger Arbeit in Bayern 2018 nach Grund-/Splittingtabellen-Gliederung und Größenklassen des Gesamtbetrags der Einkünfte	18
4. Sonderausgaben der unbeschränkt Lohn- und Einkommensteuerpflichtigen in Bayern 2018 nach Grund-/Splittingtabellen-Gliederung und Größenklassen des Gesamtbetrags der Einkünfte	20
5. Berechnung der festzusetzenden Einkommensteuer aus dem Einkommen der unbeschränkt Lohn- und Einkommensteuerpflichtigen in Bayern 2018 nach Grund-/Splittingtabellen-Gliederung und Größenklassen des Gesamtbetrags der Einkünfte	24
6. Berechnung der verbleibenden Einkommensteuer aus der festzusetzenden Einkommensteuer für die unbeschränkt Lohn- und Einkommensteuerpflichtigen in Bayern 2018 nach Grund-/Splittingtabellen-Gliederung und Größenklassen des Gesamtbetrags der Einkünfte	28
7.1 Unbeschränkt Einkommensteuerpflichtige mit Einkünften aus freiberuflicher Tätigkeit in ausgewählten Freien Berufen in Bayern 2018 insgesamt	30
7.2 Unbeschränkt Einkommensteuerpflichtige mit überwiegenden Einkünften aus freiberuflicher Tätigkeit in ausgewählten Freien Berufen in Bayern 2018 insgesamt	31
8. Unbeschränkt steuerpflichtige Lohn- und Einkommensbezieher in Bayern 2018 nach Grund-/Splittingtabellen-Gliederung, Geschlecht und Größenklassen der Summe der individuellen Einkünfte ...	32
9. Unbeschränkt Lohn- und Einkommensteuerpflichtige in Bayern 2018 mit Gliederung nach positivem oder negativem Gesamtbetrag der Einkünfte in regionaler Gliederung	38
10. Unbeschränkt Lohn- und Einkommensteuerpflichtige, Gesamtbetrag der Einkünfte, zu versteuerndes Einkommen und festzusetzende Einkommen-/Jahreslohnsteuer in Bayern 2018 nach Größenklassen des Gesamtbetrags der Einkünfte in regionaler Gliederung	48

Methodische Hinweise

Die Lohn- und Einkommensteuerstatistik wird ab dem Veranlagungsjahr 2012 jährlich aufbereitet (bis einschließlich 2010 im dreijährigen Turnus). Der vorliegende Statistische Bericht gibt einen Überblick über die Lohn- und Einkommensteuerpflichtigen in Bayern, soweit sie der unbeschränkten Steuerpflicht unterliegen.

Mit den Ergebnissen dieser Steuerstatistik werden Strukturdaten über die Grundlagen und Ergebnisse der Besteuerung bereitgestellt. Sie bilden eine wichtige Informationsquelle zur Erfüllung steuer- und wirtschaftspolitischer Aufgaben. Die Ergebnisse der Lohn- und Einkommensteuerstatistik sind darüber hinaus die Grundlage für die Ermittlung der Schlüsselzahlen zur Aufteilung des Gemeindeanteils an der Lohn- und Einkommensteuer entsprechend des Gemeindefinanzreformgesetzes. Im Rahmen des Zerlegungsgesetzes dienen Teile der Erhebungsunterlagen der Lohn- und Einkommensteuerstatistik zur Ermittlung des Zerlegungsanteils der nicht vom Wohnsitzland der Steuerpflichtigen vereinnahmten Lohnsteuerbeträge.

Erhebungsunterlagen der Statistik

Die Erhebung wird als Sekundärstatistik durchgeführt.

Für Lohnsteuerpflichtige, die zur Einkommensteuer veranlagt wurden, dienten als Erhebungsunterlagen die von der Finanzverwaltung übermittelten Daten aus dem dortigen Verwaltungsvollzug. Der Datenumfang war auf die für die Lohn- und Einkommensteuerstatistik erforderlichen Angaben beschränkt. Zur Wahrung des Steuergeheimnisses (§ 30 Abgabenordnung) lieferte die Finanzverwaltung die Daten in anonymisierter Form.

Für Lohnsteuerpflichtige, die nicht zur Abgabe einer Einkommensteuererklärung verpflichtet waren und die keinen Antrag auf die Veranlagung zur Einkommensteuer gestellt haben (§ 46 Abs. 2 Nr. 8 EStG), wurden elektronische Lohnsteuerbescheinigungen aus ElsterLohn (Verfahren zur elektronischen Übermittlung der Lohnsteuerbescheinigung durch den Arbeitgeber) ausgewertet.

In der Statistik nicht nachgewiesen sind pauschal besteuerte Beschäftigte, für die – in der Regel – wegen eines geringen Umfangs der Beschäftigung und/oder eines geringen Arbeitslohns vom Arbeitgeber keine Lohnsteuerbescheinigungen auszustellen waren.

Ein erheblicher Teil der Rentnerinnen und Rentner waren in früheren Jahren ebenfalls nicht erfasst, da deren Einkünfte aus der gesetzlichen Rentenversicherung häufig unterhalb der Besteuerungsgrenze lagen. Ab der Lohn- und Einkommensteuerstatistik 2007 ist aufgrund der veränderten gesetzlichen Rahmenbedingungen ein verstärkter Nachweis einkommensteuerpflichtiger Rentnerinnen und Rentner gegeben.

Der Nachweis der Steuerpflichtigenzahl ist an steuerrechtliche Tatbestände gebunden. Bei der Einkommensteuer haben Ehepaare für den Fall der Zusammenveranlagung (§ 26b EStG) eine gemeinsame Einkommensteuererklärung abzugeben und werden als ein Steuerpflichtiger gezählt. Die Zahl der in der Statistik ausgewiesenen Lohn- und Einkommensteuerpflichtigen ist deshalb geringer als die tatsächliche Zahl der Einkommen beziehenden Einzelpersonen.

Rechtsgrundlagen

Rechtsgrundlage für die Lohn- und Einkommensteuerstatistik ist das Gesetz über Steuerstatistiken (StStatG) vom 11. Oktober 1995 (BGBl. I S. 1250, 1409), in Verbindung mit dem Bundesstatistikgesetz (BStatG) vom 20. Oktober 2016 (BGBl. I S. 2394), in der jeweils geltenden Fassung.

Maßgebend für die Besteuerung des Einkommens war im Statistikjahr 2018 das Einkommensteuergesetz (EStG) in der Fassung der Bekanntmachung vom 08. Oktober 2009 (BGBl. I S. 3366, 3862) in der für das Veranlagungsjahr geltenden Fassung.

Steuerrechtliche Grundbegriffe

Einkommensteuerpflichtige

Zu den Einkommensteuerpflichtigen zählen alle natürlichen Personen, die Einkünfte aus mindestens einer der in § 2 Abs. 1 EStG genannten sieben Einkunftsarten erzielen.

Unbeschränkt einkommensteuerpflichtig sind gemäß § 1 Abs. 1, 2 EStG die Personen, die im Inland einen Wohnsitz oder ihren gewöhnlichen Aufenthalt haben, sowie die im Ausland lebenden deutschen Behördenangehörigen mit ihren Familien. Dieser Personenkreis unterliegt mit seinen sämtlichen, d. h. mit seinen in- und ausländischen Einkünften der Einkommensbesteuerung.

Personen mit Wohnsitz im Ausland nach § 1 Abs. 3 und § 1a EStG (auf Antrag unbeschränkt Steuerpflichtige) sowie nach § 1 Abs. 4 EStG (beschränkt Steuerpflichtige) sind im vorliegenden Statistischen Bericht nicht nachgewiesen.

Steuerbelastete, Nichtsteuerbelastete, Verlustfälle

Steuerbelastet sind Einkommensteuerpflichtige, wenn ihre Veranlagung zu einem positiven Gesamtbetrag der Einkünfte und zu einer Steuerschuld führt.

Nichtsteuerbelastet sind dagegen Personen mit einem Gesamtbetrag der Einkünfte größer oder gleich Null, deren festzusetzende Einkommensteuer – infolge geltend gemachter steuerlicher Begünstigungen – kleiner als 1 Euro ist.

Um Verlustfälle handelt es sich, wenn sich bei der Veranlagung ein negativer Gesamtbetrag der Einkünfte ergibt.

Einkunftsarten, Gesamtbetrag der Einkünfte, Einkommen, zu versteuerndes Einkommen

Die Bedeutung der einzelnen Begriffe und deren Zusammenhang ist den schematischen Darstellungen zur Ermittlung des zu versteuernden Einkommens und der festzusetzenden Einkommensteuer zu entnehmen.

Einkünfte (§ 2 Abs. 1 EStG) sind bei den ersten drei Einkunftsarten der Gewinn, bei den anderen Einkunftsarten der Überschuss der Einnahmen über die Werbungskosten (§ 2 Abs. 2 EStG).

Der Gewinn wird durch den Vergleich der Betriebsvermögen zweier aufeinander folgender Wirtschaftsjahre ermittelt (§ 4 Abs. 1 und § 5 EStG) oder als Überschuss der Betriebseinnahmen über die Betriebsausgaben (§ 4 Abs. 3 EStG).

Sonderausgaben

Sonderausgaben sind Aufwendungen, die nicht in wirtschaftlichem Zusammenhang mit den sieben Einkunftsarten stehen und daher weder zu den Betriebsausgaben noch zu den Werbungskosten gehören. Nach dem Ausmaß der Abzugsfähigkeit kann man zwei Arten von Sonderausgaben unterscheiden:

- unbeschränkt, in voller Höhe abzugsfähige Sonderausgaben nach § 10 Abs. 1 Nr. 4, Abs. 1a Nr. 2 - 4 EStG (Kirchensteuer, Versorgungsleistungen, Ausgleichszahlungen) und
- beschränkt, nur bis zu einem bestimmten Höchstbetrag abzugsfähige Sonderausgaben nach § 10 Abs. 1 Nr. 2, 3, 3a, 5, 7, 9 und Abs. 1a Nr. 1 EStG (Unterhaltsleistungen, Versicherungsbeiträge, Kinderbetreuungskosten, eigene Berufsausbildungskosten, Schulgeld an Ersatz-/Ergänzungsschulen), nach § 10a (Zusätzliche Altersvorsorge) sowie nach § 10b EStG (Spenden und Beiträge für steuerbegünstigte Zwecke und an politische Parteien).

Für die genannten Sonderausgaben nach § 10 Abs. 1 Nr. 4, 5, 7, 9 sowie Abs. 1a und § 10b gewährt § 10c EStG einen Pauschbetrag, wenn nicht höhere Aufwendungen nachgewiesen werden.

Außergewöhnliche Belastungen

Außergewöhnliche Belastungen liegen vor, wenn einem Steuerpflichtigen zwangsläufig größere Aufwendungen als der überwiegenden Mehrzahl der Steuerpflichtigen gleicher Einkommens-, gleicher Vermögensverhältnisse und gleichen Familienstands erwachsen. In diesen Fällen wird auf Antrag des Steuerpflichtigen der

Teil der Aufwendungen, der die zumutbare Eigenbelastung (§ 33 Abs. 3 EStG) übersteigt, vom Gesamtbetrag der Einkünfte abgezogen (§ 33 EStG).

Außergew. Belastungen sind gem. §§ 33, 33a und 33b EStG u. a. Aufwendungen für den Unterhalt und eine etwaige Berufsausbildung bedürftiger Personen (Unterhaltsfreibetrag), Aufwendungen für die Berufsausbildung eines Kindes (Ausbildungsfreibetrag), sowie Behinderten-, Hinterbliebenen- und Pflegepauschbetrag.

Tarifliche und festzusetzende Einkommensteuer

Auf das zu versteuernde Einkommen, der Bemessungsgrundlage für die Festsetzung der Einkommensteuer, ist der Einkommensteuertarif gem. § 32a EStG anzuwenden. Die dadurch ermittelte tarifliche Einkommensteuer ist von der festzusetzenden Einkommensteuer zu unterscheiden. Von der tariflichen Einkommensteuer werden anschließend noch diverse Steuerermäßigungen abgezogen, bis die endgültige Höhe der Steuer schuld, eben die festzusetzende Einkommensteuer, feststeht.

Je nach Veranlagungsart (Einzelveranlagung, Einzelveranlagung von Ehegatten/Lebenspartnern, Zusammenveranlagung) erfolgt die Besteuerung nach der Grundtabelle oder der Splittingtabelle. Die Splittingtabelle wird bei Zusammenveranlagung von Ehepaaren angewandt.

Verbleibende Einkommensteuer

Auf die festzusetzende Einkommensteuer werden die einbehaltene Lohnsteuer, die Kapitalertragsteuer, die Körperschaftsteuer, sowie geleistete Vorauszahlungen angerechnet. Die verbleibende Einkommensteuer mit positivem Betrag hat der Steuerpflichtige gemäß Steuerbescheid noch zu entrichten, die mit negativem Betrag hat das Finanzamt zu erstatten.

Ermittlung des zu versteuernden Einkommens

1. Einkünfte aus Land- und Forstwirtschaft (§ 13 EStG)
2. Einkünfte aus Gewerbebetrieb (§ 15 EStG)
3. Einkünfte aus selbständiger Arbeit (§ 18 EStG)
4. Einkünfte aus nichtselbständiger Arbeit (§ 19 EStG)
5. Einkünfte aus Kapitalvermögen (§ 20 EStG)
6. Einkünfte aus Vermietung und Verpachtung (§ 21 EStG)
7. sonstige Einkünfte (§ 22 EStG)

= Summe der Einkünfte (§ 2 Abs. 2 EStG)

- Altersentlastungsbetrag (§ 24a EStG)
- Freibetrag für Land- und Forstwirte (§ 13 Abs. 3 EStG)
- Entlastungsbetrag für Alleinerziehende (§ 24b EStG)
- + Hinzurechnungsbetrag (§ 52 Abs. 3 Satz 5 EStG, § 8 Abs. 5 Satz 2 AIG)

= Gesamtbetrag der Einkünfte (§ 2 Abs. 3 EStG)

- Verlustabzug (§ 10d EStG)
- Sonderausgaben (§§ 10, 10a, 10b, 10c EStG)
- außergewöhnliche Belastungen (§§ 33 bis 33b EStG)
- Steuerbegünstigung der zu Wohnzwecken genutzten Wohnungen, Gebäude und Baudenkmale sowie der schutzwürdigen Kulturgüter (§§ 10e bis 10i EStG, 52 Abs. 21 Satz 6 EStG und § 7 FördG)
- + zuzurechnendes Einkommen (§ 15 Abs. 1 AStG)

= Einkommen (§ 2 Abs. 4 EStG)

- Freibeträge für Kinder (§§ 31, 32 Abs. 6 EStG)
- Härteausgleich (§ 46 Abs. 3 EStG, § 70 EStDV)

= zu versteuerndes Einkommen (§ 2 Abs. 5 EStG)

Ermittlung der festzusetzenden Einkommensteuer

Steuerbetrag laut Grund-/Splittingtabelle nach § 32a EStG oder nach dem bei Anwendung des Progressionsvorbehalts (§ 32b EStG) oder der Steuersatzbegrenzung sich ergebenden Steuersatz
+ Steuer auf Grund der Berechnungen nach den §§ 32d, 34, 34a, 34b EStG

= tarifliche Einkommensteuer (§ 32a Abs. 1, 5 EStG)

- Minderungsbetrag nach Punkt 11 Ziffer 2 des Schlussprotokolls zu Artikel 23 DBA Belgien in der durch Artikel 2 des Zusatzabkommens vom 05.11.2002 geänderten Fassung (BGBl II 2003 S. 1615)
 - ausländische Steuern nach § 34c Abs. 1, 6 EStG, § 12 AStG
 - Steuerermäßigung nach § 35 EStG
 - Steuerermäßigung für Steuerpflichtige mit Kindern bei Inanspruchnahme erhöhter Absetzungen für Wohngebäude oder der Steuerbegünstigungen für eigengenutztes Wohneigentum (§ 34f Abs. 1, 2 EStG)
 - Steuerermäßigung bei Zuwendungen an politische Parteien und unabhängige Wählervereinigungen (§ 34g EStG)
 - Steuerermäßigung nach § 34f Abs. 3 EStG
 - Steuerermäßigung nach § 35a EStG
 - Ermäßigung bei Belastung mit Erbschaftsteuer (§ 35b EStG)
 - + Steuer auf Grund Berechnung nach § 32d Abs. 3 und 4 EStG
 - + Steuern nach § 34c Abs. 5 EStG
 - + Nachsteuer nach § 10 Abs. 5 EStG i. V. m. § 30 EStDV
 - + Zuschlag nach § 3 Abs. 4 Satz 2 Forstschäden-Ausgleichsgesetz
 - + Anspruch auf Zulage für Altersvorsorge nach § 10a Abs. 2 EStG
 - + Anspruch auf Kindergeld oder vergleichbare Leistungen, soweit in den Fällen des § 31 EStG das Einkommen um Freibeträge für Kinder gemindert wurde
-

= festzusetzende Einkommensteuer (§ 2 Abs. 6 EStG)

Abb. 1

Durchschnittliche Einkünfte der unbeschränkt Lohn- und Einkommensteuerpflichtigen in Bayern 2015 bis 2018 nach Einkunftsarten*

in Euro

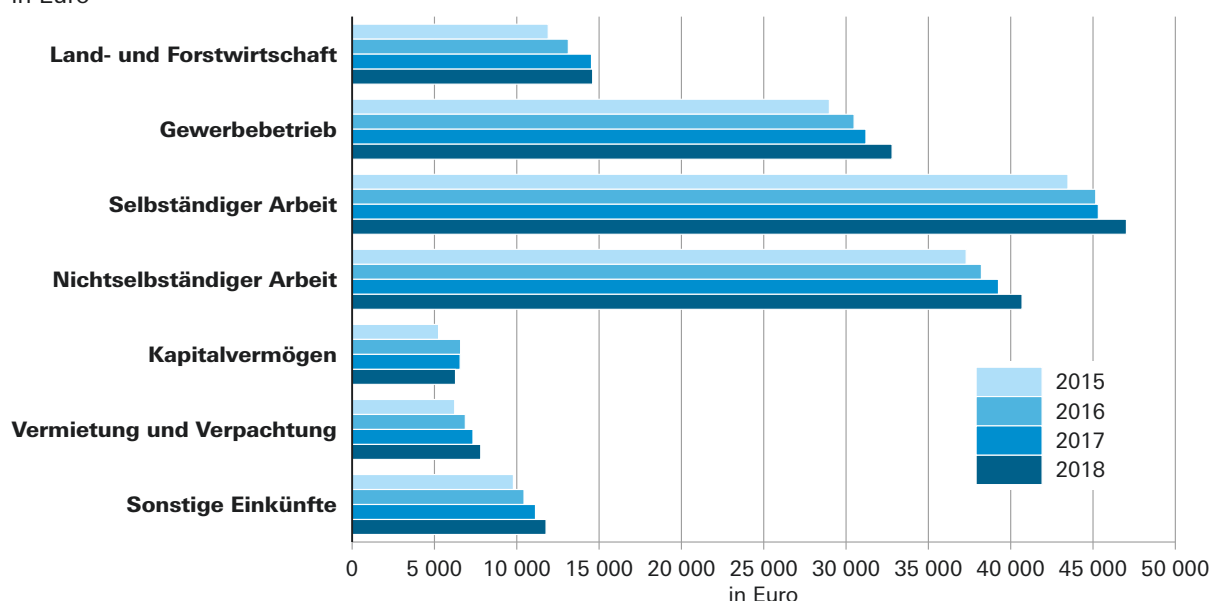


Abb. 2

Unbeschränkt Lohn- und Einkommensteuerpflichtige, deren Gesamtbetrag der Einkünfte und deren festzusetzende Einkommensteuer in Bayern 2018 nach Einkommensgrößenklassen*

in Prozent

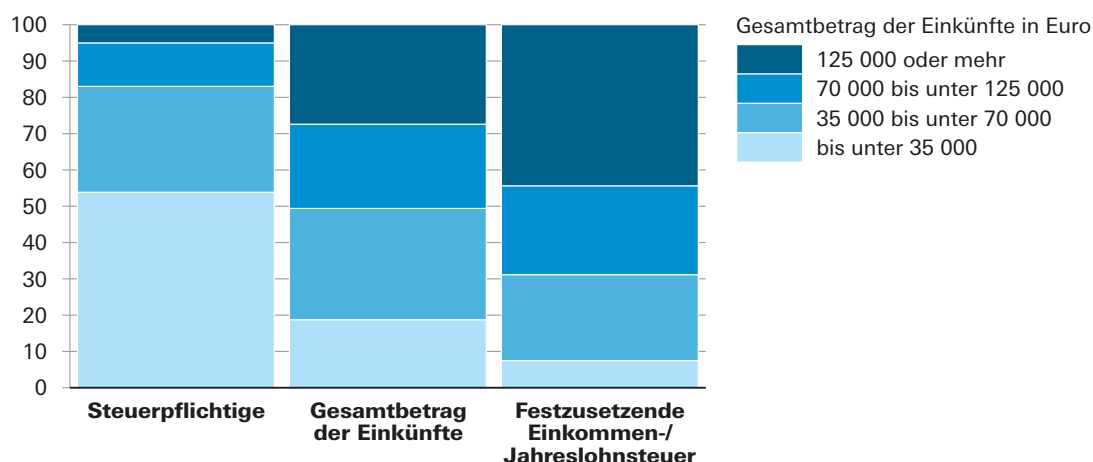
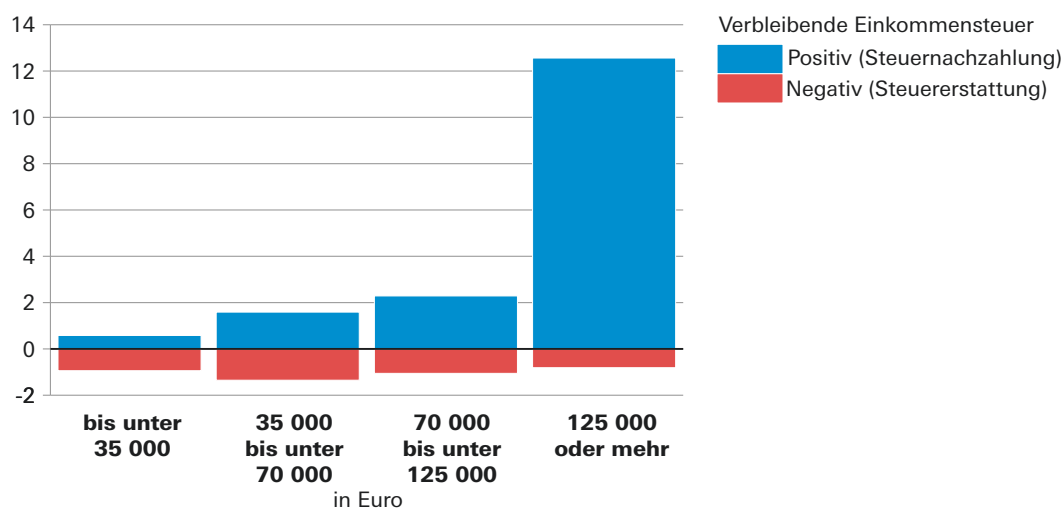


Abb. 3

Einkommensteuernachzahlung/-erstattung nach Einkommensgrößenklassen in Bayern 2018*

in Milliarden Euro



* Für detaillierte Informationen siehe Tabelle 1 (Abb.1), Tabelle 2 (Abb. 2), Tabelle 6 (Abb. 3).

Abb. 4

Durchschnittliche Einkünfte in ausgewählten Freien Berufen in Bayern 2018*

in Tausend Euro

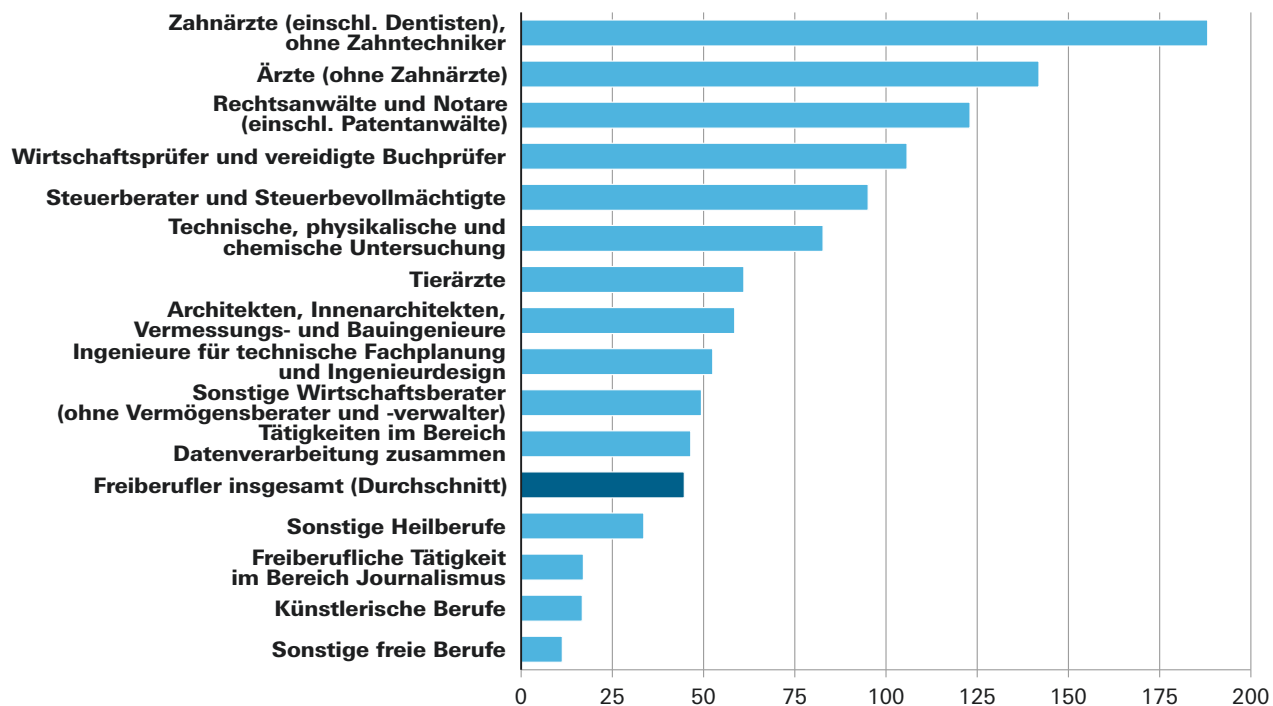


Abb. 5

Positive Einkünfte der unbeschränkt Lohn- und Einkommensteuerpflichtigen in Bayern 2018 nach Einkunftsarten und Geschlecht*

in Prozent


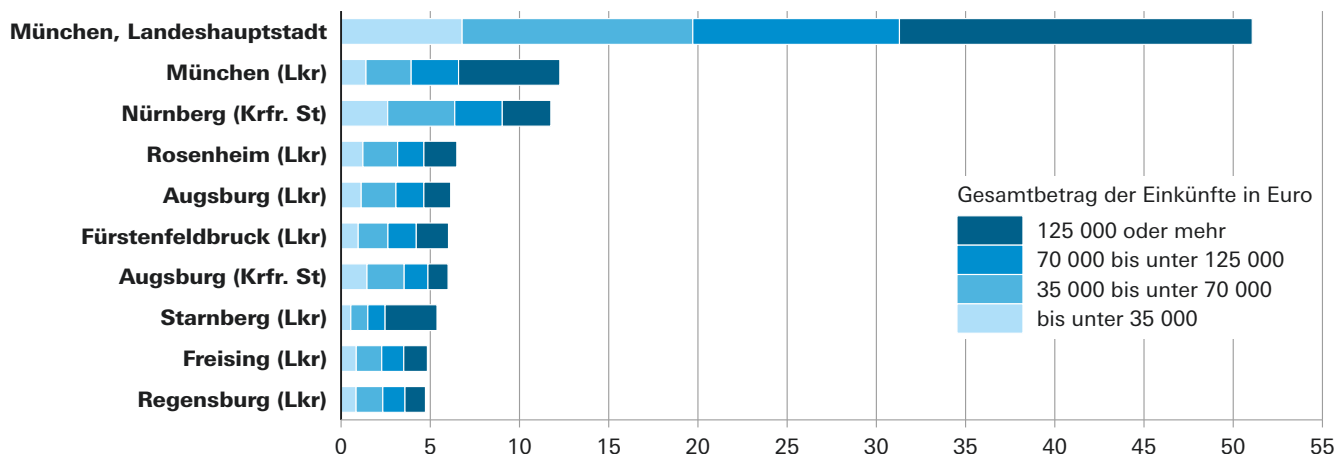


Abb. 6

TOP 10 der kreisfreien Städte bzw. Landkreise mit dem höchsten Gesamtbetrag der Einkünfte (aller Steuerpflichtigen) in Bayern 2018 nach Einkommensgrößenklassen*

in Milliarden Euro



* Für detaillierte Informationen siehe Tabelle 7 (Abb. 4), Tabelle 8 (Abb. 5), Tabelle 10 (Abb. 6).

Abb. 7

Gesamtbetrag der Einkünfte je Lohn- bzw. Einkommensteuerpflichtigen in den kreisfreien Städten und Landkreisen Bayerns 2018*

Ergebnisse der Lohn- und Einkommensteuerstatistik



Gesamtbetrag der Einkünfte
in Euro

unter 37 000
37 000 bis unter 39 500
39 500 bis unter 42 000
42 000 bis unter 44 500
44 500 bis unter 47 000
47 000 oder mehr

Häufigkeit

4
15
23
20
14
20

Minimum: Krfr. St Hof 35 063 €
Maximum: Lkr Starnberg 74 327 €
Bayern: 46 752 €

* Für detaillierte Informationen siehe Tabelle 9.

**Tabelle 1. Einkünfte der unbeschränkt Lohn- und Einkommensteuerpflichtigen
in Bayern 2015 bis 2018 nach Einkunftsarten**

Merkmale	Einheit	2015	2016	2017	2018
Einkünfte aus					
Land- und Forstwirtschaft	Stpfl. 1 000 EUR	204 940 2 440 622	207 405 2 723 193	211 375 3 072 853	215 707 3 151 151
Gewerbebetrieb	Stpfl. 1 000 EUR	1 044 056 30 262 735	1 044 915 31 856 041	1 049 759 32 760 311	1 053 183 34 538 866
Selbständiger Arbeit	Stpfl. 1 000 EUR	367 358 15 971 769	370 107 16 716 023	368 514 16 701 599	369 895 17 395 432
Nichtselbständiger Arbeit	Stpfl. 1 000 EUR	5 812 086 216 758 156	5 917 148 226 153 225	6 030 393 236 736 631	6 122 560 249 117 363
Kapitalvermögen	Stpfl. 1 000 EUR	286 474 1 503 842	253 607 1 670 628	248 655 1 630 572	215 773 1 354 657
Vermietung und Verpachtung	Stpfl. 1 000 EUR	1 053 696 6 562 421	1 063 548 7 309 694	1 076 827 7 902 279	1 089 031 8 505 380
Sonstige Einkünfte	Stpfl. 1 000 EUR	1 072 335 10 502 750	1 109 336 11 579 836	1 145 590 12 756 909	1 200 397 14 136 785
Gesamtbetrag der Einkünfte	Stpfl. 1 000 EUR	6 723 412 282 756 784	6 811 908 296 773 190	6 913 256 310 319 489	6 993 805 326 971 572
Zu versteuerndes Einkommen	1 000 EUR	236 963 646	248 878 620	260 108 170	274 607 629
Festzusetzende Einkommensteuer ¹⁾	1 000 EUR	53 320 705	55 985 647	59 136 695	62 516 057

¹⁾ Für Fälle ohne Einkommensteuerveranlagung: Einbehaltene Lohnsteuer.

Tabelle 2. Unbeschränkt Lohn- und Einkommensteuerpflichtige¹⁾ in Bayern 2018

Lfd. Nr.	Gesamtbetrag der Einkünfte von ... bis unter ... Euro			Einkünfte aus						
				Land- und Forstwirtschaft		Gewerbebetrieb		selbständiger Arbeit		nichtselb Ar
				Stpfl.	1 000 EUR	Stpfl.	1 000 EUR	Stpfl.	1 000 EUR	Stpfl.
				1	2	3	4	5	6	7
Lohn- und Einkommensteuerpflichtige insgesamt										
1		Nullfälle	121	62	3	1	.	.	2 782	
2	1 -	5 000	2 612	1 660	24 902	11 586	.	.	633 833	
3	5 000 -	10 000	6 257	15 668	35 977	113 386	12 545	51 212	337 519	
4	10 000 -	15 000	10 600	34 647	50 058	243 721	14 527	84 040	370 983	
5	15 000 -	20 000	11 891	49 050	55 429	324 187	14 470	102 056	382 683	
6	20 000 -	25 000	12 189	61 599	58 429	437 635	14 762	124 227	434 274	
7	25 000 -	30 000	12 265	70 968	57 331	458 490	15 091	143 501	469 511	
8	30 000 -	35 000	12 632	78 424	58 517	511 044	14 803	155 832	474 729	
9	35 000 -	40 000	13 703	94 289	57 861	534 989	14 595	168 624	434 136	
10	40 000 -	45 000	13 918	105 289	55 906	565 226	14 117	177 676	364 636	
11	45 000 -	50 000	13 044	110 894	53 207	575 022	13 706	189 185	306 824	
12	50 000 -	60 000	23 205	226 150	96 180	1 195 879	26 469	401 968	482 622	
13	60 000 -	70 000	17 076	185 898	80 114	1 143 545	24 157	432 647	344 766	
14	70 000 -	80 000	14 226	199 379	64 954	1 088 328	21 645	456 176	248 512	
15	80 000 -	90 000	10 953	183 819	51 875	1 011 281	19 172	462 617	182 989	
16	90 000 -	100 000	8 158	167 256	41 277	940 306	16 870	475 750	136 201	
17	100 000 -	125 000	12 559	329 470	69 336	2 025 984	32 908	1 170 954	214 843	
18	125 000 -	250 000	14 986	633 497	99 164	5 594 849	61 166	4 594 924	241 657	
19	250 000 -	500 000	3 723	271 199	28 769	4 056 769	20 882	4 054 202	44 383	
20	500 000 -	1 000 000	1 061	147 426	9 123	3 072 230	5 646	2 181 960	10 487	
21	1 000 000 oder mehr		528	184 507	4 771	10 634 407	2 189	1 952 943	4 189	
22		Insgesamt	215 707	3 151 151	1 053 183	34 538 866	369 895	17 395 432	6 122 560	
23		Verlustfälle	1 621	- 21 017	16 798	- 661 774	4 656	- 36 624	21 111	
Lohn- und Einkommensteuerpflichtige nach der Grundtabelle besteuert										
24		Nullfälle	91	39	2 021	
25	1 -	5 000	2 038	2 164	499 259	
26	5 000 -	10 000	4 678	12 807	29 716	110 003	11 412	49 127	298 503	
27	10 000 -	15 000	6 682	23 658	37 792	212 937	12 617	77 959	330 565	
28	15 000 -	20 000	5 987	28 151	35 736	250 732	11 592	90 214	319 210	
29	20 000 -	25 000	5 573	31 338	33 523	307 371	10 638	103 179	336 290	
30	25 000 -	30 000	5 353	31 526	30 616	294 104	10 101	112 280	345 969	
31	30 000 -	35 000	5 222	30 181	29 633	307 375	9 528	118 518	337 341	
32	35 000 -	40 000	5 822	37 455	27 369	298 689	8 757	121 074	294 371	
33	40 000 -	45 000	5 267	39 611	23 703	292 536	7 835	119 841	225 579	
34	45 000 -	50 000	4 432	39 303	19 743	268 213	7 034	122 714	171 350	
35	50 000 -	60 000	6 288	64 546	29 747	499 484	12 042	245 089	231 374	
36	60 000 -	70 000	3 924	56 499	20 093	421 482	9 199	238 511	130 599	
37	70 000 -	80 000	2 568	47 141	13 743	371 857	7 268	229 061	77 254	
38	80 000 -	90 000	1 717	36 602	9 682	316 894	5 406	211 800	47 460	
39	90 000 -	100 000	1 136	30 535	7 105	272 978	4 193	199 753	30 657	
40	100 000 -	125 000	1 656	56 476	11 770	553 545	7 092	426 602	42 902	
41	125 000 -	250 000	2 042	101 573	17 057	1 434 396	11 083	1 226 697	36 060	
42	250 000 -	500 000	555	57 524	5 589	1 041 893	3 236	730 497	6 065	
43	500 000 -	1 000 000	207	48 333	1 901	803 653	839	359 927	1 422	
44	1 000 000 oder mehr		129	73 369	1 358	4 233 869	447	576 971	819	
45		Insgesamt	71 367	848 831	407 363	12 312 546	159 822	5 374 190	3 765 070	
46		Verlustfälle	1 004	- 9 586	12 522	- 297 021	3 818	- 26 199	18 371	
Lohn- und Einkommensteuerpflichtige nach der Splittingtabelle besteuert										
47		Nullfälle	30	24	.	.	-	-	761	
48	1 -	5 000	574	- 504	.	.	672	563	134 574	
49	5 000 -	10 000	1 579	2 861	6 261	3 383	1 133	2 085	39 016	
50	10 000 -	15 000	3 918	10 989	12 266	30 784	1 910	6 081	40 418	
51	15 000 -	20 000	5 904	20 899	19 693	73 455	2 878	11 842	63 473	
52	20 000 -	25 000	6 616	30 261	24 906	130 264	4 124	21 048	97 984	
53	25 000 -	30 000	6 912	39 442	26 715	164 386	4 990	31 221	123 543	
54	30 000 -	35 000	7 410	48 243	28 884	203 670	5 275	37 314	137 388	
55	35 000 -	40 000	7 881	56 834	30 492	236 300	5 838	47 550	139 765	
56	40 000 -	45 000	8 651	65 678	32 203	272 690	6 282	57 834	139 057	
57	45 000 -	50 000	8 612	71 592	33 464	306 809	6 672	66 471	135 474	
58	50 000 -	60 000	16 917	161 604	66 433	696 395	14 427	156 879	251 248	
59	60 000 -	70 000	13 152	129 399	60 021	722 064	14 958	194 136	214 167	
60	70 000 -	80 000	11 658	152 238	51 211	716 471	14 377	227 115	171 258	
61	80 000 -	90 000	9 236	147 216	42 193	694 387	13 766	250 817	135 529	
62	90 000 -	100 000	7 022	136 721	34 172	667 328	12 677	275 997	105 544	
63	100 000 -	125 000	10 903	272 993	57 566	1 472 439	25 816	744 352	171 941	
64	125 000 -	250 000	12 944	531 925	82 107	4 160 453	50 083	3 368 227	205 597	
65	250 000 -	500 000	3 168	213 675	23 180	3 014 876	17 646	3 323 704	38 318	
66	500 000 -	1 000 000	854	99 094	7 222	2 268 578	4 807	1 822 033	9 065	
67	1 000 000 oder mehr		399	111 138	3 413	6 400 538	1 742	1 375 973	3 370	
68		Insgesamt	144 340	2 302 320	645 820	22 226 320	210 073	12 021 242	2 357 490	
69		Verlustfälle	617	- 11 431	4 276	- 364 753	838	- 10 425	2 740	

¹⁾ Einschließlich der Steuerfälle/Steuerpflichtigen ohne Einkommensteuerveranlagung, soweit Werte in der elektronischen Lohnsteuerbescheinigung enthalten waren.

nach Grund-/Splittingtabellen-Gliederung und Größenklassen des Gesamtbetrags der Einkünfte

noch: Einkünfte aus									Lfd. Nr.
ständiger beit	Kapitalvermögen		Vermietung und Verpachtung		sonstigen Einkünften		Summe der Einkünfte		
1 000 EUR	Stpfl.	1 000 EUR	Stpfl.	1 000 EUR	Stpfl.	1 000 EUR	Stpfl.	1 000 EUR	
8	9	10	11	12	13	14	15	16	
Lohn- und Einkommensteuerpflichtige insgesamt									
1 654	-	-	.	.	3	4	2 901	1 722	1
1 289 425	9 837	15 434	.	.	18 407	57 724	675 873	1 399 434	2
2 498 482	12 016	30 096	21 974	49 243	52 274	337 478	399 729	3 095 566	3
4 189 252	26 182	56 805	47 112	140 666	142 495	1 502 924	489 377	6 252 059	4
5 752 350	31 352	85 088	62 112	237 873	171 325	2 139 623	488 326	8 690 227	5
8 671 410	24 350	89 274	64 702	291 614	140 056	1 857 661	505 956	11 533 419	6
11 710 362	20 428	89 903	62 646	300 113	122 748	1 607 325	518 324	14 380 664	7
14 290 127	17 056	85 133	59 996	300 310	99 887	1 201 151	508 708	16 622 020	8
15 222 778	13 834	74 762	58 506	285 305	79 980	908 811	459 527	17 289 559	9
14 504 939	10 669	64 214	56 186	282 570	65 500	701 373	384 934	16 401 287	10
13 648 144	8 286	54 703	52 864	269 140	53 233	554 427	323 489	15 401 516	11
24 738 548	10 587	77 572	94 885	510 236	75 353	792 734	508 854	27 943 088	12
20 830 399	6 145	49 125	78 579	458 318	47 453	502 099	363 752	23 602 033	13
17 226 607	3 716	31 579	64 977	403 381	29 876	331 654	263 690	19 737 104	14
14 273 974	2 513	20 396	53 682	353 596	20 175	226 470	194 805	16 532 153	15
11 753 191	2 023	18 338	44 167	314 441	14 700	170 953	145 884	13 840 234	16
21 370 297	3 685	32 717	79 607	640 282	22 717	285 173	232 359	25 854 878	17
31 882 669	7 456	89 091	124 777	1 556 638	30 623	479 301	273 672	44 830 970	18
9 014 093	3 438	77 021	35 393	945 842	9 163	217 634	56 039	18 636 760	19
3 334 910	1 350	59 004	10 386	591 052	2 899	104 122	14 182	9 490 704	20
2 913 752	850	254 401	4 683	566 096	1 530	158 146	6 089	16 664 253	21
249 117 363	215 773	1 354 657	1 089 031	8 505 380	1 200 397	14 136 785	6 816 470	328 199 651	22
33 364	2 567	21 732	7 433	- 90 873	4 787	33 415	37 709	- 721 779	23
Lohn- und Einkommensteuerpflichtige nach der Grundtabelle besteuert									
1 485	-	-	3	1	.	.	2 111	1 527	24
1 055 615	9 244	13 749	10 076	9 746	.	.	536 994	1 160 716	25
2 215 351	10 570	26 035	18 167	44 888	42 417	267 050	351 297	2 725 262	26
3 760 865	22 730	48 225	37 924	118 519	115 288	1 210 976	427 826	5 453 142	27
4 925 308	23 840	66 077	42 613	173 572	118 084	1 393 979	391 084	6 928 034	28
7 074 312	12 826	55 389	34 989	168 656	67 661	691 102	371 348	8 431 348	29
9 155 108	7 434	43 363	30 881	150 645	46 130	404 555	368 384	10 191 581	30
10 663 839	4 911	33 240	29 353	143 022	32 216	255 637	354 348	11 551 812	31
10 765 806	3 650	23 257	28 498	130 765	23 755	178 588	307 820	11 555 633	32
9 338 223	2 410	17 396	25 993	127 234	16 559	124 266	236 615	10 059 107	33
7 927 325	1 727	13 925	22 724	114 845	11 414	89 086	180 499	8 575 411	34
12 294 261	1 963	17 048	36 332	202 039	14 037	115 994	245 833	13 438 462	35
8 170 375	1 086	11 080	25 390	169 414	7 738	72 467	141 273	9 139 827	36
5 549 475	713	7 339	18 524	136 798	4 797	49 851	85 533	6 391 522	37
3 845 020	541	4 890	13 447	106 257	3 167	35 116	53 739	4 556 581	38
2 753 204	426	4 883	10 066	92 606	2 309	28 561	35 678	3 382 519	39
4 473 394	857	8 740	16 602	177 921	3 640	51 854	51 794	5 748 532	40
5 132 040	1 562	23 834	22 309	425 427	5 384	97 132	51 407	8 441 100	41
1 481 961	690	16 852	6 245	258 747	1 643	49 949	10 975	3 637 424	42
538 701	291	17 984	1 875	148 896	527	25 094	2 894	1 942 587	43
655 119	235	43 313	1 154	175 557	377	65 647	1 671	5 823 844	44
111 776 787	107 706	496 622	433 165	3 075 555	532 715	5 251 431	4 209 123	139 135 972	45
- 19 193	1 827	4 317	5 097	- 42 840	3 188	16 047	32 076	- 374 474	46
Lohn- und Einkommensteuerpflichtige nach der Splittingtabelle besteuert									
170	-	-	790	195	47
233 810	593	1 686	138 879	238 718	48
283 131	1 446	4 061	3 807	4 355	9 857	70 428	48 432	370 304	49
428 387	3 452	8 580	9 188	22 147	27 207	291 948	61 551	798 917	50
827 042	7 512	19 010	19 499	64 301	53 241	745 644	97 242	1 762 193	51
1 597 097	11 524	33 884	29 713	122 958	72 395	1 166 559	134 608	3 102 071	52
2 555 254	12 994	46 540	31 765	149 468	76 618	1 202 770	149 940	4 189 084	53
3 626 288	12 145	51 893	30 643	157 288	67 671	945 514	154 360	5 070 208	54
4 456 973	10 184	51 505	30 008	154 541	56 225	730 223	151 707	5 733 925	55
5 166 716	8 259	46 819	30 193	155 336	48 941	577 107	148 319	6 342 180	56
5 720 819	6 559	40 778	30 140	154 295	41 819	465 341	142 990	6 826 105	57
12 444 287	8 624	60 524	58 553	308 197	61 316	676 739	263 021	14 504 626	58
12 660 025	5 059	38 045	53 189	288 903	39 715	429 632	222 479	14 462 206	59
11 677 132	3 003	24 240	46 453	266 582	25 079	281 803	178 157	13 345 582	60
10 428 953	1 972	15 506	40 235	247 338	17 008	191 355	141 066	11 975 572	61
8 999 987	1 597	13 455	34 101	221 835	12 391	142 392	110 206	10 457 715	62
16 896 903	2 828	23 977	63 005	462 362	19 077	233 319	180 565	20 106 346	63
26 750 629	5 894	65 256	102 468	1 131 211	25 239	382 169	222 265	36 389 869	64
7 532 131	2 748	60 169	29 148	687 095	7 520	167 684	45 064	14 999 335	65
2 796 209	1 059	41 020	8 511	442 156	2 372	79 028	11 288	7 548 117	66
2 258 633	615	211 088	3 529	390 539	1 153	92 499	4 418	10 840 409	67
137 340 576	108 067	858 035	655 866	5 429 824	667 682	8 885 353	2 607 347	189 063 678	68
52 557	740	17 415	2 336	- 48 034	1 599	17 367	5 633	- 347 305	69

Noch: **Tabelle 2. Unbeschränkt Lohn- und Einkommensteuerpflichtige¹⁾ in Bayern 2018**

Lfd. Nr.	Gesamtbetrag der Einkünfte von ... bis unter ... Euro		darunter (abzüglich)						Gesamtbetrag der Einkünfte		Sonder insge
			Altersentlastungsbetrag (§ 24a EStG)		Entlastungsbetrag für Alleinerziehende (§ 24b EStG)		Freibetrag für Land- und Forstwirte (§ 13 Abs. 3 EStG)				
			Stpfl.	1 000 EUR	Stpfl.	1 000 EUR	Stpfl.	1 000 EUR	Stpfl.	1 000 EUR	Stpfl.
			17	18	19	20	21	22	23	24	25
Noch: Lohn- und Einkommensteuerpflichtige insgesamt											
1		Nullfälle	1 398	317	1 382	1 343	121	62	180 236	-	19 005
2	1 -	5 000	19 426	14 869	8 068	15 426	2 033	1 855	675 873	1 367 285	675 873
3	5 000 -	10 000	25 121	22 538	12 660	24 177	5 300	4 969	399 729	3 043 882	399 729
4	10 000 -	15 000	72 297	61 993	19 559	37 259	9 040	9 147	489 377	6 143 660	489 377
5	15 000 -	20 000	90 721	88 886	22 846	43 196	10 165	11 134	488 326	8 547 010	488 326
6	20 000 -	25 000	78 417	90 015	22 277	41 860	10 242	11 635	505 956	11 389 909	505 956
7	25 000 -	30 000	65 467	78 251	19 787	37 010	9 954	11 536	518 324	14 253 866	518 324
8	30 000 -	35 000	50 173	62 686	17 225	32 027	6 164	8 947	508 708	16 518 360	508 708
9	35 000 -	40 000	40 537	50 843	13 646	25 128	6 445	9 476	459 527	17 204 111	459 527
10	40 000 -	45 000	33 464	41 923	10 584	19 460	7 103	10 457	384 934	16 329 447	384 934
11	45 000 -	50 000	27 910	34 955	7 817	14 423	7 074	10 357	323 489	15 341 781	323 489
12	50 000 -	60 000	40 956	53 727	10 724	19 747	13 788	20 418	508 854	27 849 196	508 854
13	60 000 -	70 000	26 712	37 158	6 202	11 417	273	113	363 752	23 553 345	363 752
14	70 000 -	80 000	17 450	25 162	3 911	7 231	-	-	263 690	19 704 710	263 690
15	80 000 -	90 000	12 353	18 115	2 544	4 677	-	-	194 805	16 509 361	194 805
16	90 000 -	100 000	9 356	14 000	1 759	3 242	-	-	145 884	13 822 992	145 884
17	100 000 -	125 000	14 218	21 914	2 706	4 992	-	-	232 359	25 827 972	232 359
18	125 000 -	250 000	20 062	32 461	3 220	6 026	-	-	273 672	44 792 484	273 672
19	250 000 -	500 000	6 529	11 132	820	1 532	-	-	56 039	18 624 096	56 039
20	500 000 -	1 000 000	2 144	3 927	209	392	-	-	14 182	9 486 385	14 182
21	1 000 000 oder mehr		1 244	2 322	111	213	-	-	6 089	16 661 718	6 089
22		Insgesamt	655 955	767 195	188 057	350 777	87 702	110 106	6 993 805	326 971 572	6 832 574
23		Verlustfälle	505	504	3 458	6 596	591	588	38 734	- 729 467	38 734
Noch: Lohn- und Einkommensteuerpflichtige nach der Grundtabelle besteuert											
24		Nullfälle	639	146	1 382	1 343	91	39	142 851	-	17 769
25	1 -	5 000	10 913	8 017	8 045	15 383	1 633	1 272	536 994	1 136 044	536 994
26	5 000 -	10 000	18 851	16 718	12 602	24 066	4 054	3 211	351 297	2 681 267	351 297
27	10 000 -	15 000	56 455	47 143	19 488	37 128	5 746	4 509	427 826	5 364 362	427 826
28	15 000 -	20 000	57 257	54 302	22 765	43 044	5 085	3 981	391 084	6 826 707	391 084
29	20 000 -	25 000	31 489	36 239	22 151	41 632	4 600	3 643	371 348	8 349 833	371 348
30	25 000 -	30 000	20 563	24 293	19 651	36 765	4 168	3 272	368 384	10 127 250	368 384
31	30 000 -	35 000	14 817	17 559	17 095	31 809	51	13	354 348	11 502 431	354 348
32	35 000 -	40 000	11 711	13 377	13 550	24 974	-	-	307 820	11 517 283	307 820
33	40 000 -	45 000	8 999	10 579	10 477	19 279	-	-	236 615	10 029 249	236 615
34	45 000 -	50 000	6 967	8 277	7 749	14 307	-	-	180 499	8 552 827	180 499
35	50 000 -	60 000	8 989	11 083	10 588	19 522	-	-	245 833	13 407 857	245 833
36	60 000 -	70 000	5 043	6 641	6 113	11 276	-	-	141 273	9 121 910	141 273
37	70 000 -	80 000	3 106	4 255	3 830	7 108	-	-	85 533	6 380 159	85 533
38	80 000 -	90 000	2 047	2 835	2 483	4 578	-	-	53 739	4 549 168	53 739
39	90 000 -	100 000	1 559	2 165	1 715	3 175	-	-	35 678	3 377 179	35 678
40	100 000 -	125 000	2 472	3 435	2 628	4 870	-	-	51 794	5 740 228	51 794
41	125 000 -	250 000	3 869	5 508	3 139	5 899	-	-	51 407	8 429 693	51 407
42	250 000 -	500 000	1 254	1 811	786	1 479	-	-	10 975	3 634 134	10 975
43	500 000 -	1 000 000	436	663	.	.	-	-	2 894	1 941 547	2 894
44	1 000 000 oder mehr		325	490	.	.	-	-	1 671	5 823 146	1 671
45		Insgesamt	267 761	275 537	186 548	348 223	25 428	19 939	4 349 863	138 492 274	4 224 781
46		Verlustfälle	98	83	3 446	6 572	362	268	33 100	- 381 396	33 100
Noch: Lohn- und Einkommensteuerpflichtige nach der Splittingtabelle besteuert											
47		Nullfälle	759	171	-	-	30	24	37 385	-	1 236
48	1 -	5 000	8 513	6 851	23	42	400	583	138 879	231 241	138 879
49	5 000 -	10 000	6 270	5 820	58	111	1 246	1 758	48 432	362 615	48 432
50	10 000 -	15 000	15 842	14 850	71	131	3 294	4 638	61 551	779 298	61 551
51	15 000 -	20 000	33 464	34 584	81	152	5 080	7 153	97 242	1 720 304	97 242
52	20 000 -	25 000	46 928	53 776	126	228	5 642	7 992	134 608	3 040 076	134 608
53	25 000 -	30 000	44 904	53 958	136	246	5 786	8 264	149 940	4 126 616	149 940
54	30 000 -	35 000	35 356	45 126	130	218	6 113	8 935	154 360	5 015 929	154 360
55	35 000 -	40 000	28 826	37 467	96	155	6 445	9 476	151 707	5 686 828	151 707
56	40 000 -	45 000	24 465	31 344	107	181	7 103	10 457	148 319	6 300 198	148 319
57	45 000 -	50 000	20 943	26 678	68	116	7 074	10 357	142 990	6 788 953	142 990
58	50 000 -	60 000	31 967	42 644	136	225	13 788	20 418	263 021	14 441 339	263 021
59	60 000 -	70 000	21 669	30 517	89	141	273	113	222 479	14 431 435	222 479
60	70 000 -	80 000	14 344	20 907	81	124	-	-	178 157	13 324 551	178 157
61	80 000 -	90 000	10 306	15 280	61	99	-	-	141 066	11 960 194	141 066
62	90 000 -	100 000	7 797	11 835	44	67	-	-	110 206	10 445 814	110 206
63	100 000 -	125 000	11 746	18 479	78	122	-	-	180 565	20 087 744	180 565
64	125 000 -	250 000	16 193	26 952	81	127	-	-	222 265	36 362 790	222 265
65	250 000 -	500 000	5 275	9 321	34	53	-	-	45 064	14 989 962	45 064
66	500 000 -	1 000 000	1 708	3 265	.	.	-	-	11 288	7 544 838	11 288
67	1 000 000 oder mehr		919	1 832	.	.	-	-	4 418	10 838 573	4 418
68		Insgesamt	388 194	491 658	1 509	2 554	62 274	90 167	2 643 942	188 479 298	2 607 793
69		Verlustfälle	407	421	12	25	229	320	5 634	- 348 071	5 634

¹⁾ Einschließlich der Steuerfälle/Steuerpflichtigen ohne Einkommensteuerveranlagung, soweit Werte in der elektronischen Lohnsteuerbescheinigung enthalten waren.

¹⁾ Ohne Unterhaltsleistungen nach § 10 Abs. 1a Nr. 1 EStG.

nach Grund-/Splittingtabellen-Gliederung und Größenklassen des Gesamtbetrags der Einkünfte

ausgaben samt ¹⁾	Außergewöhnliche Belastungen insgesamt		Als Sonderausgabenabzug berücksichtigte Altersvorsorgebeiträge (§ 10a EStG)		Steuerbegünstigungen		Verlustabzug (§ 10d EStG)		Einkommen		Lfd. Nr.
					darunter: Summe der Abzugsbeträge nach §§ 10e, 10f EStG zur Förderung des Wohneigentums						
	1 000 EUR	Stpfl.	1 000 EUR	Stpfl.	1 000 EUR	Stpfl.	1 000 EUR	Stpfl.	1 000 EUR	Stpfl.	
26	27	28	29	30	31	32	33	34	35	36	
Noch: Lohn- und Einkommensteuerpflichtige insgesamt											
12 005	3 089	2 658	-	-	-	-	-	-	18 988	- 14 194	1
394 208	20 167	26 415	155	203	-	-	7 709	13 250	648 711	935 432	2
523 993	36 236	61 508	755	1 045	64	405	5 477	25 055	399 653	2 434 297	3
1 012 243	86 045	153 124	2 536	3 226	117	579	4 522	29 850	489 352	4 947 495	4
1 392 803	116 342	230 531	12 377	12 760	166	723	3 862	30 585	488 315	6 882 544	5
1 716 228	110 470	227 644	27 894	27 782	215	832	3 096	31 080	505 950	9 389 280	6
2 099 446	110 273	229 914	44 674	48 482	236	1 330	2 609	28 531	518 323	11 849 122	7
2 386 951	102 400	213 914	60 205	71 384	252	1 280	2 190	27 563	508 707	13 820 263	8
2 479 679	91 554	188 447	65 091	85 068	288	1 390	1 720	25 337	459 524	14 426 670	9
2 379 740	79 706	162 979	59 091	84 546	280	1 600	1 467	23 540	384 931	13 679 266	10
2 260 929	69 389	140 711	52 061	80 736	316	1 973	1 020	18 684	323 488	12 840 657	11
4 070 322	110 953	221 727	91 267	154 793	600	3 834	1 567	35 544	508 849	23 366 052	12
3 393 115	80 882	159 873	74 161	138 331	554	3 932	974	27 567	363 750	19 832 714	13
2 779 852	57 707	113 922	60 494	120 728	491	3 485	633	22 009	263 690	16 666 393	14
2 249 698	43 114	85 111	48 282	101 501	411	2 971	451	17 691	194 804	14 053 724	15
1 810 097	31 642	63 758	38 699	84 842	402	3 517	399	18 008	145 882	11 843 886	16
3 141 560	50 238	104 635	67 498	154 658	716	6 789	706	38 203	232 358	22 384 341	17
4 526 009	59 847	133 782	81 920	195 194	1 351	16 992	1 229	103 715	273 671	39 821 411	18
1 342 476	12 934	30 911	12 213	27 522	521	13 027	479	76 356	56 038	17 135 639	19
466 705	3 172	6 505	2 315	4 982	220	6 778	223	88 670	14 181	8 913 668	20
505 950	1 424	3 749	718	1 457	130	5 791	188	221 226	6 085	15 925 483	21
40 944 009	1 277 584	2 561 817	802 406	1 399 240	7 358	77 321	40 521	902 466	6 805 250	281 134 144	22
118 218	10 152	14 352	-	-	45	1 167	-	-	38 726	- 137 952	23
Noch: Lohn- und Einkommensteuerpflichtige nach der Grundtabelle besteuert											
10 244	2 633	2 068	-	-	-	-	-	-	17 752	- 11 909	24
321 325	16 980	20 982	150	198	-	-	6 979	11 766	516 512	783 582	25
441 478	28 653	46 790	729	1 004	47	195	4 718	20 797	351 242	2 172 768	26
848 843	68 588	120 167	2 500	3 169	90	367	3 865	23 868	427 812	4 370 020	27
1 054 956	81 748	166 803	12 240	12 518	134	489	3 231	23 784	391 076	5 569 817	28
1 154 132	59 534	132 061	27 435	27 044	136	484	2 533	23 046	371 344	7 014 408	29
1 345 382	49 421	106 736	42 542	45 222	146	604	2 068	20 820	368 383	8 609 823	30
1 515 298	41 704	85 286	54 936	63 406	151	604	1 692	18 975	354 347	9 820 089	31
1 531 201	35 162	70 399	56 338	70 898	164	752	1 248	16 319	307 818	9 828 517	32
1 348 526	26 858	54 254	46 946	63 736	143	779	1 026	14 107	236 613	8 548 580	33
1 154 029	19 857	40 114	37 345	54 426	151	758	684	11 619	180 498	7 292 401	34
1 737 461	26 632	53 367	53 415	83 750	241	1 587	944	18 736	245 832	11 513 954	35
1 125 255	14 823	31 124	31 360	53 012	211	1 575	527	13 639	141 271	7 897 834	36
741 133	8 782	19 862	18 823	33 313	155	1 325	307	9 877	85 533	5 575 098	37
489 251	5 515	12 299	11 654	21 130	117	802	192	7 694	53 739	4 018 328	38
338 626	3 744	8 810	7 692	14 206	92	843	161	7 460	35 678	3 007 624	39
518 701	5 711	13 097	10 652	20 081	166	1 633	290	15 503	51 794	5 171 869	40
617 883	6 635	17 022	7 587	14 351	279	2 931	481	38 561	51 406	7 740 598	41
192 987	1 566	4 104	1 015	1 892	124	3 610	201	31 013	10 975	3 400 805	42
69 233	415	928	141	275	42	1 056	94	35 281	2 894	1 835 267	43
125 900	269	1 245	65	118	25	942	76	110 120	1 669	5 585 695	44
16 681 844	505 230	1 007 519	423 565	583 750	2 639	21 400	31 317	472 984	4 204 188	119 745 166	45
75 169	7 792	9 463	-	-	26	239	-	-	33 092	- 89 235	46
Noch: Lohn- und Einkommensteuerpflichtige nach der Splittingtabelle besteuert											
1 761	456	590	-	-	-	-	-	-	1 236	- 2 285	47
72 883	3 187	5 433	5	5	3	27	730	1 484	132 199	151 850	48
82 515	7 583	14 718	26	41	17	210	759	4 258	48 411	261 529	49
163 399	17 457	32 957	36	57	27	213	657	5 982	61 540	577 475	50
337 847	34 594	63 728	137	242	32	234	631	6 802	97 239	1 312 727	51
562 097	50 936	95 583	459	738	79	348	563	8 034	134 606	2 374 871	52
754 065	60 852	123 178	2 132	3 259	90	727	541	7 712	149 940	3 239 299	53
871 653	60 696	128 628	5 269	7 978	101	676	498	8 589	154 360	4 000 174	54
948 478	56 392	118 048	8 753	14 170	124	638	472	9 019	151 706	4 598 153	55
1 031 213	52 848	108 724	12 145	20 810	137	821	441	9 433	148 318	5 130 687	56
1 106 899	49 532	100 597	14 716	26 309	165	1 215	336	7 065	142 990	5 548 256	57
2 332 861	84 321	168 360	37 852	71 043	359	2 247	623	16 808	263 017	11 852 098	58
2 267 860	66 059	128 749	42 801	85 319	343	2 356	447	13 928	222 479	11 934 880	59
2 038 719	48 925	94 060	41 671	87 415	336	2 160	326	12 132	178 157	11 091 295	60
1 760 447	37 599	72 812	36 628	80 371	294	2 169	259	9 997	141 065	10 035 396	61
1 471 470	27 898	54 948	31 007	70 636	310	2 675	238	10 548	110 204	8 836 262	62
2 622 860	44 527	91 538	56 846	134 577	550	5 156	416	22 700	180 564	17 212 472	63
3 908 126	53 212	116 760	74 333	180 843	1 072	14 062	748	65 155	222 265	32 080 813	64
1 149 490	11 368	26 807	11 198	25 630	397	9 417	278	45 343	45 063	13 734 834	65
397 472	2 757	5 576	2 174	4 707	178	5 722	129	53 388	11 287	7 078 401	66
380 050	1 155	2 503	653	1 339	105	4 850	112	111 106	4 416	10 339 788	67
24 262 164	772 354	1 554 298	378 841	815 490	4 719	55 921	9 204	429 482	2 601 062	161 388 978	68
43 049	2 360	4 889	-	-	19	928	-	-	5 634	- 48 717	69

Noch: **Tabelle 2. Unbeschränkt Lohn- und Einkommensteuerpflichtige¹⁾ in Bayern 2018**

Lfd. Nr.	Gesamtbetrag der Einkünfte von ... bis unter ... Euro			Abzusetzende Beträge				Zu versteuerndes Einkommen		Tarifliche Einkommensteuer ¹⁾	
				abziehende Freibeträge für Kinder (§ 32 Abs. 6 EStG)		Härteausgleich (§ 46 Abs. 3 EStG und § 70 EStDV)					
				Stpfl.	1 000 EUR	Stpfl.	1 000 EUR	Stpfl.	1 000 EUR	Stpfl.	1 000 EUR
				37	38	39	40	41	42	43	44
Noch: Lohn- und Einkommensteuerpflichtige insgesamt											
1		Nullfälle	20	97	3	1	18 988	- 14 292	25 210	964	
2	1 -	5 000	225	917	4 796	993	648 715	933 522	149 161	24 769	
3	5 000 -	10 000	475	1 860	4 098	858	399 654	2 431 580	110 686	48 377	
4	10 000 -	15 000	989	4 138	5 258	1 082	489 352	4 942 276	327 795	141 500	
5	15 000 -	20 000	1 832	8 047	6 885	1 422	488 315	6 873 075	400 153	428 259	
6	20 000 -	25 000	4 631	22 736	8 323	1 713	505 950	9 364 830	435 844	814 156	
7	25 000 -	30 000	5 345	28 829	10 739	2 204	518 323	11 818 089	502 772	1 299 499	
8	30 000 -	35 000	4 878	27 937	12 756	2 638	508 707	13 789 688	503 328	1 803 032	
9	35 000 -	40 000	9 582	42 908	13 980	2 896	459 524	14 380 866	457 114	2 123 390	
10	40 000 -	45 000	27 019	118 247	12 895	2 678	384 931	13 558 341	383 660	2 162 986	
11	45 000 -	50 000	25 891	134 180	12 042	2 487	323 488	12 703 990	322 669	2 159 637	
12	50 000 -	60 000	39 212	220 347	21 361	4 416	508 849	23 141 288	507 930	4 271 431	
13	60 000 -	70 000	26 379	153 975	17 171	3 482	363 750	19 675 257	363 213	3 958 606	
14	70 000 -	80 000	42 776	274 153	13 213	2 677	263 690	16 389 563	263 390	3 523 824	
15	80 000 -	90 000	84 769	703 358	10 181	2 079	194 804	13 348 287	194 588	2 999 381	
16	90 000 -	100 000	72 301	764 588	7 820	1 592	145 882	11 077 706	145 702	2 610 035	
17	100 000 -	125 000	123 979	1 423 227	12 193	2 476	232 358	20 958 638	232 086	5 360 050	
18	125 000 -	250 000	161 826	1 965 602	11 472	2 311	273 671	37 853 498	273 223	11 589 395	
19	250 000 -	500 000	34 375	437 517	1 146	228	56 038	16 697 894	55 883	6 099 594	
20	500 000 -	1 000 000	8 480	111 031	150	31	14 181	8 802 605	14 089	3 492 884	
21	1 000 000 oder mehr		3 407	44 550	33	6	6 085	15 880 927	6 045	6 753 975	
22		Insgesamt	678 391	6 488 245	186 515	38 270	6 805 255	274 607 629	5 674 541	61 665 745	
23		Verlustfälle	48	287	645	127	38 727	- 138 367	93	1 739	
Noch: Lohn- und Einkommensteuerpflichtige nach der Grundtabelle besteuert											
24		Nullfälle	17 752	- 11 975	22 687	856	
25	1 -	5 000	516 516	781 939	131 312	21 504	
26	5 000 -	10 000	403	1 473	3 768	791	351 243	2 170 504	98 362	41 871	
27	10 000 -	15 000	894	3 620	4 805	993	427 812	4 365 408	312 169	130 417	
28	15 000 -	20 000	1 701	7 320	6 114	1 263	391 076	5 561 234	377 315	404 841	
29	20 000 -	25 000	4 411	21 625	6 940	1 425	371 344	6 991 359	366 142	761 135	
30	25 000 -	30 000	5 016	27 012	8 388	1 719	368 383	8 581 093	365 996	1 161 915	
31	30 000 -	35 000	4 511	25 782	9 321	1 927	354 347	9 792 379	353 195	1 533 178	
32	35 000 -	40 000	9 047	39 952	9 490	1 975	307 818	9 786 590	307 176	1 708 332	
33	40 000 -	45 000	26 241	113 916	7 731	1 610	236 613	8 433 054	236 238	1 605 049	
34	45 000 -	50 000	25 039	129 005	6 453	1 332	180 498	7 162 063	180 220	1 470 679	
35	50 000 -	60 000	37 550	209 847	9 450	1 942	245 832	11 302 165	245 538	2 563 426	
36	60 000 -	70 000	24 531	142 273	5 466	1 082	141 271	7 754 479	141 103	1 971 818	
37	70 000 -	80 000	16 396	97 682	3 516	710	85 533	5 476 706	85 441	1 518 947	
38	80 000 -	90 000	11 603	68 654	2 134	424	53 739	3 949 250	53 672	1 168 429	
39	90 000 -	100 000	8 421	51 617	1 410	281	35 678	2 955 726	35 618	917 884	
40	100 000 -	125 000	13 861	85 819	1 959	391	51 794	5 085 658	51 704	1 665 404	
41	125 000 -	250 000	17 204	111 005	1 501	294	51 406	7 629 299	51 252	2 729 398	
42	250 000 -	500 000	4 323	29 986	188	38	10 975	3 370 781	10 912	1 319 900	
43	500 000 -	1 000 000	1 169	8 331	29	6	2 894	1 826 929	2 860	757 694	
44	1 000 000 oder mehr		678	4 944	6	1	1 669	5 580 750	1 663	2 407 259	
45		Insgesamt	213 201	1 180 637	93 179	19 140	4 204 193	118 545 389	3 430 575	25 859 934	
46		Verlustfälle	34	169	626	124	33 093	- 89 527	75	1 539	
Noch: Lohn- und Einkommensteuerpflichtige nach der Splittingtabelle besteuert											
47		Nullfälle	1 236	- 2 317	2 523	108	
48	1 -	5 000	132 199	151 584	17 849	3 265	
49	5 000 -	10 000	72	387	330	67	48 411	261 075	12 324	6 506	
50	10 000 -	15 000	95	518	453	90	61 540	576 868	15 626	11 083	
51	15 000 -	20 000	131	727	771	159	97 239	1 311 841	22 838	23 419	
52	20 000 -	25 000	220	1 111	1 383	289	134 606	2 373 472	69 702	53 021	
53	25 000 -	30 000	329	1 817	2 351	485	149 940	3 236 997	136 776	137 584	
54	30 000 -	35 000	367	2 155	3 435	711	154 360	3 997 309	150 133	269 853	
55	35 000 -	40 000	535	2 956	4 490	922	151 706	4 594 276	149 938	415 058	
56	40 000 -	45 000	778	4 330	5 164	1 068	148 318	5 125 288	147 422	557 937	
57	45 000 -	50 000	852	5 175	5 589	1 155	142 990	5 541 926	142 449	688 958	
58	50 000 -	60 000	1 662	10 500	11 911	2 474	263 017	11 839 124	262 392	1 708 005	
59	60 000 -	70 000	1 848	11 702	11 705	2 400	222 479	11 920 778	222 110	1 986 788	
60	70 000 -	80 000	26 380	176 471	9 697	1 967	178 157	10 912 857	177 949	2 004 877	
61	80 000 -	90 000	73 166	634 704	8 047	1 655	141 065	9 399 037	140 916	1 830 952	
62	90 000 -	100 000	63 880	712 972	6 410	1 311	110 204	8 121 980	110 084	1 692 152	
63	100 000 -	125 000	110 118	1 337 407	10 234	2 084	180 564	15 872 980	180 382	3 694 647	
64	125 000 -	250 000	144 622	1 854 597	9 971	2 017	222 265	30 224 200	221 971	8 859 997	
65	250 000 -	500 000	30 052	407 532	958	190	45 063	13 327 113	44 971	4 779 695	
66	500 000 -	1 000 000	7 311	102 700	121	25	11 287	6 975 677	11 229	2 735 190	
67	1 000 000 oder mehr		2 729	39 606	27	5	4 416	10 300 177	4 382	4 346 716	
68		Insgesamt	465 190	5 307 608	93 336	19 130	2 601 062	156 062 239	2 243 966	35 805 811	
69		Verlustfälle	14	119	19	4	5 634	- 48 840	18	199	

¹⁾ Einschließlich der Steuerfälle/Steuerpflichtigen ohne Einkommensteuerveranlagung, soweit Werte in der elektronischen Lohnsteuerbescheinigung enthalten waren.

¹⁾ Für Fälle ohne Einkommensteuerveranlagung: Einbehaltene Lohnsteuer. - ²⁾ Für Fälle ohne Einkommensteuerveranlagung: Einbehaltener Solidaritätszuschlag.

nach Grund-/Splittingtabellen-Gliederung und Größenklassen des Gesamtbetrags der Einkünfte

Hinzuzurechnendes Kindergeld (§ 31 Satz 4 EStG)		Festzusetzende Einkommen-/ Jahreslohnsteuer ¹⁾		Anzurechnende Lohnsteuer		Verbleibende Einkommensteuer		Festzusetzender Solidaritätszuschlag ²⁾		Lfd. Nr.
Stpfl.	1 000 EUR	Stpfl.	1 000 EUR	Stpfl.	1 000 EUR	Stpfl.	1 000 EUR	Stpfl.	1 000 EUR	
45	46	47	48	49	50	51	52	53	54	
Noch: Lohn- und Einkommensteuerpflichtige insgesamt										
132	376	25 664	13 547	33 187	1 478	8 994	3 544	16 655	731	1
340	829	148 637	40 644	224 293	51 103	99 796	- 26 868	86 113	1 779	2
518	1 240	110 265	68 718	179 046	99 498	113 983	- 56 172	63 642	2 788	3
865	1 896	315 941	158 947	289 718	206 295	248 701	- 79 079	77 110	4 242	4
1 348	2 341	393 668	439 496	321 018	443 924	313 050	- 49 223	197 143	13 187	5
4 254	6 068	428 030	826 054	385 549	827 607	336 103	- 46 246	333 606	37 879	6
5 129	7 708	494 815	1 306 744	434 081	1 315 818	382 677	- 54 882	366 931	61 339	7
5 172	8 308	500 236	1 809 666	451 956	1 805 928	391 914	- 47 473	378 544	83 933	8
10 247	14 103	455 856	2 136 993	419 481	2 108 269	366 661	- 26 189	381 868	101 493	9
27 680	37 973	383 066	2 190 216	355 252	2 141 716	320 918	3 702	328 483	104 615	10
26 366	42 826	322 390	2 188 284	300 279	2 125 213	278 796	21 556	283 447	104 379	11
39 694	69 513	507 688	4 312 662	473 046	4 140 758	452 682	95 504	472 126	206 138	12
26 596	48 342	363 116	3 982 358	337 835	3 767 498	335 007	144 074	355 491	192 119	13
42 823	85 772	263 347	3 575 682	243 283	3 325 949	247 784	193 364	261 130	173 715	14
84 748	220 095	194 572	3 185 197	178 775	2 921 890	185 565	212 463	193 742	156 014	15
72 258	239 447	145 693	2 810 264	132 619	2 540 873	140 310	226 494	145 292	138 965	16
123 843	446 435	232 066	5 737 881	208 239	5 024 127	225 065	600 310	231 732	288 453	17
161 544	618 008	273 195	12 029 223	228 851	8 823 416	268 863	2 821 073	273 067	625 120	18
34 290	137 662	55 875	6 131 054	39 934	3 046 289	55 506	2 727 658	55 863	329 146	19
8 467	35 003	14 092	3 470 233	9 402	1 252 802	14 083	1 908 345	14 084	188 805	20
3 396	14 037	6 047	6 102 194	3 792	1 202 041	6 039	4 293 679	6 043	334 791	21
679 710	2 037 981	5 634 259	62 516 057	5 249 636	47 172 491	4 792 497	12 865 635	4 522 112	3 149 631	22
.	.	542	60 185	8 200	19 052	13 396	- 21 042	492	3 309	23
Noch: Lohn- und Einkommensteuerpflichtige nach der Grundtabelle besteuert										
105	291	23 103	11 465	30 481	1 357	8 754	2 703	15 615	620	24
238	537	130 894	34 369	203 679	45 796	95 061	- 25 199	78 381	1 521	25
385	863	98 200	55 660	162 161	88 853	104 052	- 52 180	56 887	2 237	26
700	1 480	300 588	143 783	266 089	187 402	228 664	- 68 991	69 475	3 643	27
1 145	1 784	371 149	410 113	283 612	403 780	273 374	- 26 272	186 856	12 138	28
3 917	5 198	364 752	770 021	320 608	748 893	258 167	- 9 255	318 538	36 181	29
4 786	6 927	365 368	1 170 584	339 492	1 167 870	261 516	- 23 438	348 971	58 751	30
4 760	7 299	352 898	1 545 255	333 860	1 547 961	258 001	- 31 800	347 564	79 695	31
9 523	12 514	306 985	1 722 981	292 062	1 725 284	231 163	- 28 731	305 192	90 101	32
26 643	35 815	236 156	1 637 174	224 010	1 632 267	184 670	- 14 857	235 418	86 134	33
25 349	40 700	180 193	1 505 671	170 234	1 493 475	144 491	- 4 786	179 814	79 677	34
37 854	65 823	245 499	2 616 047	229 943	2 562 488	200 794	24 698	245 207	139 328	35
24 672	44 629	141 068	2 006 264	129 668	1 913 816	118 749	65 587	140 969	107 382	36
16 399	30 501	85 420	1 534 665	76 661	1 418 281	73 187	97 283	85 380	82 424	37
11 585	21 375	53 657	1 177 486	47 057	1 053 657	46 687	105 848	53 635	63 373	38
8 397	16 040	35 613	921 193	30 366	795 414	31 567	112 237	35 607	49 642	39
13 797	26 601	51 691	1 666 954	42 464	1 371 319	46 487	266 174	51 663	89 996	40
17 067	34 362	51 232	2 736 085	35 413	1 729 380	48 218	886 878	51 219	148 366	41
4 288	9 295	10 908	1 296 487	5 888	556 006	10 670	654 414	10 906	70 745	42
1 160	2 572	2 861	756 333	1 357	216 463	2 850	451 082	2 858	41 443	43
674	1 538	1 662	2 145 174	775	283 267	1 650	1 610 971	1 660	117 891	44
213 444	366 144	3 409 897	25 863 762	3 225 880	20 943 029	2 628 772	3 992 367	2 821 815	1 361 289	45
-	-	399	29 151	6 670	8 544	10 661	- 10 255	356	1 603	46
Noch: Lohn- und Einkommensteuerpflichtige nach der Splittingtabelle besteuert										
27	85	2 561	2 082	2 706	121	240	841	1 040	111	47
102	293	17 743	6 275	20 614	5 307	4 735	- 1 668	7 732	258	48
133	377	12 065	13 058	16 885	10 645	9 931	- 3 992	6 755	550	49
165	416	15 353	15 164	23 629	18 893	20 037	- 10 088	7 635	598	50
203	557	22 519	29 383	37 406	40 144	39 676	- 22 951	10 287	1 049	51
337	871	63 278	56 033	64 941	78 714	77 936	- 36 991	15 068	1 698	52
343	781	129 447	136 160	94 589	147 948	121 161	- 31 444	17 960	2 588	53
412	1 010	147 338	264 411	118 096	257 967	133 913	- 15 673	30 980	4 238	54
724	1 589	148 871	414 012	127 419	382 985	135 498	2 542	76 676	11 392	55
1 037	2 158	146 910	553 042	131 242	509 449	136 248	18 559	93 065	18 481	56
1 017	2 126	142 197	682 613	130 045	631 738	134 305	26 342	103 633	24 702	57
1 840	3 689	262 189	1 696 615	243 103	1 578 270	251 888	70 806	226 919	66 810	58
1 924	3 713	222 048	1 976 094	208 167	1 853 682	216 258	78 487	214 522	84 737	59
26 424	55 270	177 927	2 041 017	166 622	1 907 668	174 597	96 081	175 750	91 290	60
73 163	198 719	140 915	2 007 711	131 718	1 868 233	138 878	106 614	140 107	92 641	61
63 861	223 406	110 080	1 889 072	102 253	1 745 459	108 743	114 257	109 685	89 323	62
110 046	419 835	180 375	4 070 927	165 775	3 652 808	178 578	334 136	180 069	198 457	63
144 477	583 646	221 963	9 293 139	193 438	7 094 036	220 645	1 934 195	221 848	476 754	64
30 002	128 367	44 967	4 834 567	34 046	2 490 283	44 836	2 073 243	44 957	258 400	65
7 307	32 431	11 231	2 713 900	8 045	1 036 339	11 233	1 457 263	11 226	147 362	66
2 722	12 499	4 385	3 957 020	3 017	918 774	4 389	2 682 709	4 383	216 901	67
466 266	1 671 838	2 224 362	36 652 295	2 023 756	26 229 463	2 163 725	8 873 269	1 700 297	1 788 342	68
.	.	143	31 034	1 530	10 509	2 735	- 10 787	136	1 706	69

**Tabelle 3. Bruttolohn und Werbungskosten der unbeschränkt Lohn- und Einkommen
nach Grund-/Splittingtabellen-Gliederung und**

Lfd. Nr.	Gesamtbetrag der Einkünfte von ... bis unter ... Euro			Bruttolohn				Versorgungsfreibetrag (inkl. Zuschlag)		insge
				insgesamt		darunter Versorgungsbezüge				
								Stpfl.	1 000 EUR	
				1	2	3	4	5	6	
Lohn- und Einkommensteuerpflichtige insgesamt										
1		Nullfälle	169 842	83 148	63 762	26 127	63 762	25 220	123 739	
2	1 -	5 000	635 072	1 959 743	211 577	491 712	211 570	185 864	636 974	
3	5 000 -	10 000	339 345	2 927 162	28 215	201 996	28 201	46 976	340 245	
4	10 000 -	15 000	378 080	4 731 964	48 885	291 626	48 843	79 713	376 908	
5	15 000 -	20 000	389 182	6 407 624	77 010	647 961	76 932	173 557	387 711	
6	20 000 -	25 000	438 077	9 458 236	70 709	847 767	70 647	179 890	437 390	
7	25 000 -	30 000	471 410	12 616 009	67 642	1 098 840	67 595	193 837	471 209	
8	30 000 -	35 000	475 593	15 230 897	58 799	1 245 152	58 773	179 430	475 587	
9	35 000 -	40 000	434 618	16 103 294	49 828	1 290 801	49 809	153 739	434 696	
10	40 000 -	45 000	364 939	15 287 305	41 144	1 227 524	41 121	126 748	365 023	
11	45 000 -	50 000	307 012	14 344 385	34 095	1 158 333	34 080	105 526	307 130	
12	50 000 -	60 000	482 898	25 901 528	47 037	1 761 945	46 996	145 232	483 078	
13	60 000 -	70 000	344 925	21 736 525	28 186	1 161 068	28 167	88 585	345 058	
14	70 000 -	80 000	248 631	17 925 846	16 961	743 020	16 945	56 513	248 753	
15	80 000 -	90 000	183 090	14 820 873	11 485	556 589	11 475	39 566	183 181	
16	90 000 -	100 000	136 273	12 180 174	7 969	402 976	7 962	27 129	136 369	
17	100 000 -	125 000	214 973	22 070 473	10 353	509 009	10 337	31 675	215 121	
18	125 000 -	250 000	241 768	32 719 801	10 447	569 578	10 428	28 735	242 160	
19	250 000 -	500 000	44 347	9 167 739	2 379	182 579	2 374	6 252	44 539	
20	500 000 -	1 000 000	10 454	3 372 580	676	78 900	676	1 822	10 530	
21	1 000 000 oder mehr		4 179	2 934 098	391	56 049	391	1 102	4 210	
22		Insgesamt	6 314 708	261 979 404	887 550	14 549 552	887 084	1 877 111	6 269 611	
23		Verlustfälle	13 667	129 369	501	7 109	501	994	22 066	
Lohn- und Einkommensteuerpflichtige nach der Grundtabelle besteuert										
24		Nullfälle	133 805	66 911	34 701	14 021	34 701	13 535	108 446	
25	1 -	5 000	500 496	1 588 347	103 732	229 022	103 727	88 981	502 166	
26	5 000 -	10 000	300 086	2 588 959	15 758	99 650	15 747	24 899	300 756	
27	10 000 -	15 000	336 144	4 245 933	38 999	218 508	38 967	64 409	335 208	
28	15 000 -	20 000	322 806	5 476 706	56 862	512 878	56 813	139 746	321 969	
29	20 000 -	25 000	337 177	7 678 073	38 921	581 867	38 901	115 706	337 062	
30	25 000 -	30 000	346 286	9 791 421	28 480	593 308	28 467	88 921	346 313	
31	30 000 -	35 000	337 452	11 282 501	20 825	536 734	20 819	65 022	337 533	
32	35 000 -	40 000	294 465	11 306 358	16 931	523 965	16 923	52 522	294 539	
33	40 000 -	45 000	225 628	9 766 726	12 128	415 976	12 120	37 102	225 677	
34	45 000 -	50 000	171 388	8 262 156	8 688	333 218	8 684	26 512	171 440	
35	50 000 -	60 000	231 416	12 757 841	9 925	418 907	9 914	30 258	231 508	
36	60 000 -	70 000	130 624	8 446 705	4 373	187 948	4 371	12 950	130 685	
37	70 000 -	80 000	77 247	5 719 214	2 082	84 509	2 079	5 817	77 310	
38	80 000 -	90 000	47 459	3 952 885	1 338	60 566	1 336	3 795	47 498	
39	90 000 -	100 000	30 658	2 825 649	846	36 827	845	2 296	30 694	
40	100 000 -	125 000	42 922	4 577 189	1 158	56 562	1 156	3 162	42 964	
41	125 000 -	250 000	36 047	5 228 910	1 532	92 952	1 532	4 147	36 152	
42	250 000 -	500 000	6 060	1 500 775	311	27 401	311	842	6 090	
43	500 000 -	1 000 000	1 416	543 563	94	11 539	94	255	1 432	
44	1 000 000 oder mehr		813	660 361	84	8 181	84	242	825	
45		Insgesamt	3 910 395	118 267 185	397 768	5 044 538	397 591	781 120	3 886 267	
46		Verlustfälle	11 156	64 553	290	2 554	290	518	19 216	
Lohn- und Einkommensteuerpflichtige nach der Splittingtabelle besteuert										
47		Nullfälle	36 037	16 236	29 061	12 106	29 061	11 685	15 293	
48	1 -	5 000	134 576	371 396	107 845	262 690	107 843	96 883	134 808	
49	5 000 -	10 000	39 259	338 203	12 457	102 346	12 454	22 076	39 489	
50	10 000 -	15 000	41 936	486 031	9 886	73 118	9 876	15 304	41 700	
51	15 000 -	20 000	66 376	930 919	20 148	135 083	20 119	33 811	65 742	
52	20 000 -	25 000	100 900	1 780 163	31 788	265 900	31 746	64 184	100 328	
53	25 000 -	30 000	125 124	2 824 588	39 162	505 532	39 128	104 916	124 896	
54	30 000 -	35 000	138 141	3 948 395	37 974	708 418	37 954	114 408	138 054	
55	35 000 -	40 000	140 153	4 796 936	32 897	766 836	32 886	101 217	140 157	
56	40 000 -	45 000	139 311	5 520 579	29 016	811 548	29 001	89 646	139 346	
57	45 000 -	50 000	135 624	6 082 228	25 407	825 116	25 396	79 014	135 690	
58	50 000 -	60 000	251 482	13 143 688	37 112	1 343 038	37 082	114 973	251 570	
59	60 000 -	70 000	214 301	13 289 820	23 813	973 120	23 796	75 635	214 373	
60	70 000 -	80 000	171 384	12 206 632	14 879	658 511	14 866	50 696	171 443	
61	80 000 -	90 000	135 631	10 867 988	10 147	496 023	10 139	35 771	135 683	
62	90 000 -	100 000	105 615	9 354 525	7 123	366 150	7 117	24 832	105 675	
63	100 000 -	125 000	172 051	17 493 284	9 195	452 446	9 181	28 513	172 157	
64	125 000 -	250 000	205 721	27 490 890	8 915	476 626	8 896	24 588	206 008	
65	250 000 -	500 000	38 287	7 666 964	2 068	155 178	2 063	5 410	38 449	
66	500 000 -	1 000 000	9 038	2 829 017	582	67 361	582	1 567	9 098	
67	1 000 000 oder mehr		3 366	2 273 736	307	47 868	307	860	3 385	
68		Insgesamt	2 404 313	143 712 219	489 782	9 505 014	489 493	1 095 990	2 383 344	
69		Verlustfälle	2 511	64 816	211	4 555	211	476	2 850	

⁷ Einschließlich der Steuerfälle/Steuerpflichtigen ohne Einkommensteuerveranlagung, soweit Werte in der elektronischen Lohnsteuerbescheinigung enthalten waren.

steuerpflichtigen¹⁾ mit Einkünften aus nichtselbständiger Arbeit in Bayern 2018
Größenklassen des Gesamtbetrags der Einkünfte

Werbungskosten									Lfd. Nr.
samt	darunter								
	Werbungskosten/ Arbeitnehmer- Pauschbetrag		erhöhte Werbungskosten				Werbungskosten-Pauschbetrag für Versorgungsbezüge		
			zusammen		darunter				
					Wege zwischen Wohnung und Arbeitsstätte				
1 000 EUR	Stpfl.	1 000 EUR	Stpfl.	1 000 EUR	Stpfl.	1 000 EUR	Stpfl.	1 000 EUR	
8	9	10	11	12	13	14	15	16	
Lohn- und Einkommensteuerpflichtige insgesamt									
56 273	107 177	55 361	10	38	7	5	16 918	875	1
484 454	417 160	410 875	15 657	52 075	12 746	13 031	210 581	21 504	2
381 704	288 956	286 815	27 567	92 139	24 268	30 691	26 837	2 750	3
463 000	270 604	266 986	67 198	191 584	61 326	82 084	44 029	4 429	4
481 718	239 053	236 246	85 168	237 802	78 334	111 647	72 401	7 669	5
606 936	261 649	261 921	121 240	337 498	112 506	168 975	67 772	7 517	6
711 810	263 894	266 755	160 438	437 223	150 539	231 030	65 768	7 832	7
761 341	259 983	266 728	182 638	487 393	172 698	266 573	57 608	7 220	8
726 777	237 846	248 125	178 076	472 395	168 978	266 401	49 030	6 257	9
655 617	198 852	212 542	161 501	437 708	153 794	248 959	40 579	5 367	10
590 715	168 105	184 297	144 847	401 823	138 170	232 169	33 653	4 595	11
1 017 748	270 758	306 939	247 237	704 348	236 237	410 203	46 513	6 461	12
817 541	198 499	232 409	193 412	581 024	184 646	341 145	27 884	4 107	13
642 726	145 122	173 325	147 948	466 767	140 890	276 150	16 754	2 634	14
507 334	106 786	128 572	113 240	376 843	107 579	221 023	11 356	1 919	15
399 855	79 375	95 605	86 363	302 913	82 082	174 155	7 877	1 337	16
668 501	123 309	148 184	139 241	518 581	131 849	287 016	10 239	1 737	17
808 396	142 691	172 443	148 632	634 249	139 126	294 655	10 292	1 704	18
147 394	28 278	33 993	21 438	112 980	19 194	31 494	2 331	421	19
35 848	6 945	8 422	4 318	27 300	3 709	5 193	661	126	20
19 243	2 789	3 374	1 545	15 776	1 239	1 566	378	94	21
10 984 930	3 817 831	3 999 918	2 247 714	6 888 458	2 119 917	3 694 166	819 461	96 554	22
95 012	9 329	6 735	12 596	88 207	6 958	8 213	446	70	23
Lohn- und Einkommensteuerpflichtige nach der Grundtabelle besteuert									
51 892	99 707	51 395	8 915	460	24
443 751	387 554	383 083	102 982	10 502	25
348 708	261 719	259 403	26 190	87 815	23 168	29 433	14 625	1 490	26
420 659	238 991	234 753	64 262	182 391	58 917	79 004	35 060	3 515	27
411 651	194 838	191 113	77 678	214 842	71 837	102 502	54 056	5 696	28
488 055	199 866	198 154	103 184	285 740	96 381	144 856	37 993	4 161	29
547 392	192 691	191 634	128 974	352 577	121 654	188 073	27 981	3 182	30
553 641	181 192	180 487	138 693	370 704	131 840	204 688	20 519	2 450	31
488 030	154 862	154 290	125 431	331 701	119 584	187 845	16 717	2 038	32
391 400	113 660	113 185	102 288	276 621	97 695	155 717	11 971	1 594	33
308 319	83 588	83 129	81 268	224 045	77 466	125 599	8 595	1 145	34
433 321	109 780	109 191	114 401	322 822	108 483	173 763	9 821	1 307	35
263 381	59 952	59 615	67 804	203 146	63 331	102 100	4 314	621	36
163 922	35 337	35 165	40 762	128 479	37 323	61 516	2 048	278	37
104 070	21 732	21 644	24 921	82 243	22 431	37 367	1 313	183	38
70 149	13 932	13 853	16 251	56 183	14 492	24 044	826	113	39
100 632	19 644	19 531	22 610	80 919	20 067	32 446	1 132	182	40
92 723	17 762	17 595	17 498	74 863	14 859	20 646	1 505	265	41
17 971	3 323	3 273	2 580	14 654	2 093	2 493	300	44	42
4 608	828	816	545	3 762	414	408	94	30	43
5 000	507	495	274	4 485	209	241	83	21	44
5 709 277	2 391 465	2 321 805	1 170 750	3 348 195	1 094 603	1 685 329	360 850	39 277	45
83 229	7 071	4 451	11 979	78 734	6 541	7 592	246	44	46
Lohn- und Einkommensteuerpflichtige nach der Splittingtabelle besteuert									
4 382	7 470	3 966	8 003	415	47
40 703	29 606	27 792	107 599	11 002	48
32 996	27 237	27 412	1 377	4 324	1 100	1 258	12 212	1 261	49
42 341	31 613	32 234	2 936	9 193	2 409	3 080	8 969	914	50
70 066	44 215	45 133	7 490	22 960	6 497	9 145	18 345	1 973	51
118 881	61 783	63 766	18 056	51 759	16 125	24 119	29 779	3 356	52
164 418	71 203	75 122	31 464	84 646	28 885	42 957	37 787	4 651	53
207 700	78 791	86 241	43 945	116 688	40 858	61 885	37 089	4 770	54
238 747	82 984	93 834	52 645	140 694	49 394	78 556	32 313	4 219	55
264 217	85 192	99 357	59 213	161 087	56 099	93 242	28 608	3 773	56
282 396	84 517	101 168	63 579	177 777	60 704	106 570	25 058	3 450	57
584 427	160 978	197 748	132 836	381 526	127 754	236 440	36 692	5 153	58
554 160	138 547	172 795	125 608	377 879	121 315	239 045	23 570	3 486	59
478 804	109 785	138 160	107 186	338 288	103 567	214 633	14 706	2 356	60
403 264	85 054	106 928	88 319	294 600	85 148	183 655	10 043	1 736	61
329 706	65 443	81 752	70 112	246 729	67 590	150 110	7 051	1 224	62
567 869	103 665	128 652	116 631	437 662	111 782	254 570	9 107	1 555	63
715 673	124 929	154 847	131 134	559 386	124 267	274 008	8 787	1 439	64
129 423	24 955	30 720	18 858	98 326	17 101	29 001	2 031	377	65
31 240	6 117	7 606	3 773	23 538	3 295	4 785	567	96	66
14 243	2 282	2 879	1 271	11 291	1 030	1 325	295	73	67
5 275 653	1 426 366	1 678 113	1 076 964	3 540 262	1 025 314	2 008 837	458 611	57 277	68
11 784	2 258	2 284	617	9 473	417	621	200	26	69

Tabelle 4. Sonderausgaben der unbeschränkt Lohn- und Einkommensteuerpflichtigen^{*)} in Bayern 2018

Lfd. Nr.	Gesamtbetrag der Einkünfte von ... bis unter ... Euro		Sonderausgaben insgesamt		zusammen		Sonderausgaben,	
							davon	
							Unterhaltsleistungen (§ 10 Abs. 1a Nr. 1 EStG)	
			Stpfl.	1 000 EUR	Stpfl.	1 000 EUR	Stpfl.	1 000 EUR
			1	2	3	4	5	6
Lohn- und Einkommensteuerpflichtige insgesamt								
1		Nullfälle	19 005	12 005	19 003	3 350	7	38
2	1 -	5 000	675 873	394 208	675 865	48 654	26	155
3	5 000 -	10 000	399 729	523 993	399 728	44 037	57	270
4	10 000 -	15 000	489 377	1 012 243	489 366	72 005	208	928
5	15 000 -	20 000	488 326	1 392 803	488 308	95 441	437	1 990
6	20 000 -	25 000	505 956	1 716 228	505 942	116 899	448	2 512
7	25 000 -	30 000	518 324	2 099 446	518 306	148 876	586	3 262
8	30 000 -	35 000	508 708	2 386 951	508 695	178 231	639	3 880
9	35 000 -	40 000	459 527	2 479 679	459 517	201 409	741	4 610
10	40 000 -	45 000	384 934	2 379 740	384 926	206 220	734	4 710
11	45 000 -	50 000	323 489	2 260 929	323 482	207 880	724	4 712
12	50 000 -	60 000	508 854	4 070 322	508 844	398 483	1 442	9 922
13	60 000 -	70 000	363 752	3 393 115	363 741	357 596	1 323	9 791
14	70 000 -	80 000	263 690	2 779 852	263 688	316 523	1 056	8 111
15	80 000 -	90 000	194 805	2 249 698	194 803	277 595	856	7 216
16	90 000 -	100 000	145 884	1 810 097	145 882	239 431	795	7 112
17	100 000 -	125 000	232 359	3 141 560	232 355	464 361	1 562	14 926
18	125 000 -	250 000	273 672	4 526 009	273 667	891 407	2 682	28 806
19	250 000 -	500 000	56 039	1 342 476	56 038	416 363	1 048	12 977
20	500 000 -	1 000 000	14 182	466 705	14 180	215 843	313	4 096
21	1 000 000 oder mehr		6 089	505 950	6 088	410 446	140	2 019
22		Insgesamt	6 832 574	40 944 009	6 832 424	5 311 050	15 824	132 044
23		Verlustfälle	38 734	118 218	38 734	18 588	28	249
Lohn- und Einkommensteuerpflichtige nach der Grundtabelle besteuert								
24		Nullfälle	17 769	10 244	17 767	3 078	7	38
25	1 -	5 000	536 994	321 325	536 986	41 415	.	.
26	5 000 -	10 000	351 297	441 478	351 296	37 236	.	.
27	10 000 -	15 000	427 826	848 843	427 816	60 498	196	845
28	15 000 -	20 000	391 084	1 054 956	391 067	74 329	417	1 901
29	20 000 -	25 000	371 348	1 154 132	371 335	83 232	420	2 407
30	25 000 -	30 000	368 384	1 345 382	368 374	100 427	521	3 039
31	30 000 -	35 000	354 348	1 515 298	354 339	116 511	556	3 482
32	35 000 -	40 000	307 820	1 531 201	307 812	126 701	644	4 180
33	40 000 -	45 000	236 615	1 348 526	236 610	119 287	634	4 231
34	45 000 -	50 000	180 499	1 154 029	180 495	109 426	626	4 193
35	50 000 -	60 000	245 833	1 737 461	245 830	177 397	1 197	8 590
36	60 000 -	70 000	141 273	1 125 255	141 267	131 543	1 127	8 486
37	70 000 -	80 000	85 533	741 133	85 533	95 622	877	6 983
38	80 000 -	90 000	53 739	489 251	53 738	72 262	718	6 232
39	90 000 -	100 000	35 678	338 626	35 677	55 474	622	5 873
40	100 000 -	125 000	51 794	518 701	51 791	98 397	1 227	12 257
41	125 000 -	250 000	51 407	617 883	51 403	162 076	1 847	20 695
42	250 000 -	500 000	10 975	192 987	10 975	78 363	626	8 065
43	500 000 -	1 000 000	2 894	69 233	2 894	39 326	180	2 388
44	1 000 000 oder mehr		1 671	125 900	1 670	110 272	87	1 215
45		Insgesamt	4 224 781	16 681 844	4 224 675	1 892 872	12 602	105 467
46		Verlustfälle	33 100	75 169	33 100	10 512	20	172
Lohn- und Einkommensteuerpflichtige nach der Splittingtabelle besteuert								
47		Nullfälle	1 236	1 761	1 236	273	-	-
48	1 -	5 000	138 879	72 883	138 879	7 240	.	.
49	5 000 -	10 000	48 432	82 515	48 432	6 801	.	.
50	10 000 -	15 000	61 551	163 399	61 550	11 506	12	84
51	15 000 -	20 000	97 242	337 847	97 241	21 113	20	88
52	20 000 -	25 000	134 608	562 097	134 607	33 667	28	105
53	25 000 -	30 000	149 940	754 065	149 932	48 449	65	224
54	30 000 -	35 000	154 360	871 653	154 356	61 720	83	398
55	35 000 -	40 000	151 707	948 478	151 705	74 708	97	430
56	40 000 -	45 000	148 319	1 031 213	148 316	86 933	100	479
57	45 000 -	50 000	142 990	1 106 899	142 987	98 453	98	519
58	50 000 -	60 000	263 021	2 332 861	263 014	221 086	245	1 332
59	60 000 -	70 000	222 479	2 267 860	222 474	226 053	196	1 305
60	70 000 -	80 000	178 157	2 038 719	178 155	220 901	179	1 128
61	80 000 -	90 000	141 066	1 760 447	141 065	205 334	138	984
62	90 000 -	100 000	110 206	1 471 470	110 205	183 956	173	1 239
63	100 000 -	125 000	180 565	2 622 860	180 564	365 964	335	2 669
64	125 000 -	250 000	222 265	3 908 126	222 264	729 331	835	8 111
65	250 000 -	500 000	45 064	1 149 490	45 063	338 000	422	4 913
66	500 000 -	1 000 000	11 288	397 472	11 286	176 517	133	1 708
67	1 000 000 oder mehr		4 418	380 050	4 418	300 175	53	804
68		Insgesamt	2 607 793	24 262 164	2 607 749	3 418 178	3 222	26 576
69		Verlustfälle	5 634	43 049	5 634	8 076	8	76

^{*)} Einschließlich der Steuerfälle/Steuerpflichtigen ohne Einkommensteuerveranlagung, soweit Werte in der elektronischen Lohnsteuerbescheinigung enthalten waren.

nach Grund-/Splittingtabellen-Gliederung und Größenklassen des Gesamtbetrags der Einkünfte

die nicht Vorsorgeaufwendungen sind						Lfd. Nr.
noch: davon						
Renten und dauernde Lasten (§ 10 Abs. 1a Nr. 2 EStG)		Kirchensteuer (§ 10 Abs. 1 Nr. 4 EStG)		Berufsausbildungskosten (§ 10 Abs. 1 Nr. 7 EStG)		
Stpfl.	1 000 EUR	Stpfl.	1 000 EUR	Stpfl.	1 000 EUR	
7	8	9	10	11	12	
Lohn- und Einkommensteuerpflichtige insgesamt						
25	97	339	230	873	1 969	1
588	2 352	14 658	1 677	9 360	16 668	2
1 099	4 686	31 383	3 791	7 560	11 524	3
1 779	7 170	82 364	7 730	9 756	13 190	4
2 577	10 770	144 709	16 648	6 149	8 042	5
3 302	13 731	175 861	29 691	4 955	5 813	6
4 231	17 901	214 154	47 722	4 485	4 850	7
5 093	21 671	239 178	67 426	4 217	4 300	8
6 126	27 665	231 836	80 947	3 822	3 905	9
6 596	30 339	205 719	84 453	3 335	3 256	10
6 758	32 882	181 401	84 860	2 905	2 784	11
12 930	65 476	299 036	166 654	4 643	4 517	12
10 327	55 206	224 424	154 515	3 444	3 436	13
9 025	53 096	166 653	139 678	2 672	2 648	14
7 077	45 212	125 476	126 493	1 870	1 873	15
5 503	38 754	94 010	111 918	1 402	1 385	16
8 902	69 943	147 316	225 432	2 316	2 345	17
12 634	141 091	167 430	457 188	2 435	2 730	18
3 589	64 814	32 719	228 259	387	613	19
1 056	31 601	8 207	126 079	101	209	20
547	47 359	3 370	198 126	42	76	21
109 764	781 816	2 790 243	2 359 517	76 729	96 130	22
667	5 874	3 422	6 863	1 116	2 135	23
Lohn- und Einkommensteuerpflichtige nach der Grundtabelle besteuert						
17	53	317	219	856	1 931	24
415	1 580	14 040	1 362	9 245	16 487	25
745	3 009	29 564	3 061	7 370	11 276	26
1 155	4 488	77 897	6 730	9 484	12 842	27
1 581	6 593	134 232	14 844	5 793	7 637	28
1 891	8 305	153 713	26 756	4 296	5 136	29
2 165	9 559	170 923	42 435	3 582	3 918	30
2 376	10 435	175 865	58 143	3 076	3 146	31
2 726	12 513	158 474	66 842	2 615	2 731	32
2 702	12 904	123 757	64 696	2 043	2 084	33
2 324	12 203	94 338	59 296	1 600	1 589	34
3 551	19 703	124 372	99 859	2 051	2 040	35
2 418	15 629	68 049	72 550	1 128	1 223	36
1 708	12 483	38 705	52 178	680	674	37
1 147	9 830	23 311	38 238	374	350	38
824	8 158	14 695	28 518	229	239	39
1 211	12 955	20 735	50 100	346	382	40
1 794	27 252	19 785	77 372	309	447	41
577	13 363	4 224	37 579	68	180	42
187	8 095	1 053	19 814	24	85	43
149	18 722	668	48 880	22	49	44
31 663	227 830	1 448 717	869 475	55 191	74 445	45
378	2 761	2 393	3 500	1 065	2 038	46
Lohn- und Einkommensteuerpflichtige nach der Splittingtabelle besteuert						
8	43	22	10	17	38	47
173	773	618	315	115	181	48
354	1 677	1 819	730	190	247	49
624	2 682	4 467	1 000	272	348	50
996	4 177	10 477	1 804	356	406	51
1 411	5 425	22 148	2 935	659	677	52
2 066	8 342	43 231	5 287	903	933	53
2 717	11 236	63 313	9 283	1 141	1 154	54
3 400	15 152	73 362	14 104	1 207	1 173	55
3 894	17 434	81 962	19 757	1 292	1 172	56
4 434	20 680	87 063	25 564	1 305	1 195	57
9 379	45 773	174 664	66 795	2 592	2 477	58
7 909	39 577	156 375	81 965	2 316	2 213	59
7 317	40 613	127 948	87 500	1 992	1 974	60
5 930	35 381	102 165	88 255	1 496	1 522	61
4 679	30 596	79 315	83 399	1 173	1 146	62
7 691	56 989	126 581	175 332	1 970	1 963	63
10 840	113 839	147 645	379 816	2 126	2 283	64
3 012	51 452	28 495	190 680	319	433	65
869	23 506	7 154	106 265	77	123	66
398	28 637	2 702	149 245	20	27	67
78 101	553 986	1 341 526	1 490 042	21 538	21 685	68
289	3 113	1 029	3 362	51	96	69

Noch: **Tabelle 4. Sonderausgaben der unbeschränkt Lohn- und Einkommensteuerpflichtigen^{*)} in Bayern 2018**

Lfd. Nr.		Gesamtbetrag der Einkünfte von ... bis unter ... Euro		noch: Sonderausgaben, die nicht Vorsorgeaufwendungen sind				
				noch: davon				steuerlich anerkannte (Spenden und Mit § 10b - ohne Abs.
				Kinderbetreuungskosten (§ 10 Abs. 1 Nr. 5 EStG)		Schulgeld (§ 10 Abs. 1 Nr. 9 EStG)		
				Stpfl.	1 000 EUR	Stpfl.	1 000 EUR	
				13	14	15	16	17
Noch: Lohn- und Einkommensteuerpflichtige insgesamt								
1		Nullfälle	387	298	53	40	69	
2	1 -	5 000	2 553	1 888	483	366	16 082	
3	5 000 -	10 000	3 779	2 861	790	425	42 688	
4	10 000 -	15 000	6 757	4 981	1 430	686	114 024	
5	15 000 -	20 000	9 961	7 634	2 114	944	154 474	
6	20 000 -	25 000	13 394	10 400	2 732	1 217	162 962	
7	25 000 -	30 000	18 273	14 426	3 232	1 371	181 082	
8	30 000 -	35 000	22 288	17 720	3 749	1 546	189 240	
9	35 000 -	40 000	24 574	19 926	4 139	1 704	183 130	
10	40 000 -	45 000	25 377	21 221	4 532	1 886	166 562	
11	45 000 -	50 000	25 462	22 084	4 679	1 918	149 335	
12	50 000 -	60 000	49 914	45 551	9 916	3 961	252 359	
13	60 000 -	70 000	44 401	43 638	9 669	4 050	194 669	
14	70 000 -	80 000	36 493	38 759	8 749	4 085	149 300	
15	80 000 -	90 000	29 951	34 063	7 584	3 802	115 769	
16	90 000 -	100 000	24 321	28 894	6 320	3 445	89 764	
17	100 000 -	125 000	41 321	54 522	11 553	7 531	148 515	
18	125 000 -	250 000	53 907	84 459	18 732	18 679	190 384	
19	250 000 -	500 000	9 999	18 764	5 503	9 910	43 087	
20	500 000 -	1 000 000	2 330	5 392	1 650	4 205	11 493	
21	1 000 000 oder mehr		887	2 651	761	2 351	5 230	
22		Insgesamt	446 329	480 134	108 370	74 123	2 560 218	
23		Verlustfälle	1 398	1 409	504	586	758	
Noch: Lohn- und Einkommensteuerpflichtige nach der Grundtabelle besteuert								
24		Nullfälle	315	218	32	19	64	
25	1 -	5 000	2 092	1 410	364	228	14 920	
26	5 000 -	10 000	2 999	2 205	608	264	37 104	
27	10 000 -	15 000	5 550	4 013	1 182	491	99 586	
28	15 000 -	20 000	7 676	5 872	1 723	671	123 281	
29	20 000 -	25 000	8 413	6 738	2 073	852	111 385	
30	25 000 -	30 000	8 804	7 448	2 173	854	113 835	
31	30 000 -	35 000	8 226	7 089	2 150	878	114 584	
32	35 000 -	40 000	7 156	6 395	1 971	854	106 461	
33	40 000 -	45 000	5 978	5 651	1 727	745	87 536	
34	45 000 -	50 000	4 818	4 666	1 440	693	70 002	
35	50 000 -	60 000	6 970	7 278	2 189	1 095	99 901	
36	60 000 -	70 000	4 724	5 343	1 504	882	60 886	
37	70 000 -	80 000	3 408	4 240	1 129	790	38 562	
38	80 000 -	90 000	2 535	3 275	835	644	25 076	
39	90 000 -	100 000	1 917	2 558	672	559	17 256	
40	100 000 -	125 000	3 170	4 438	1 212	1 116	26 336	
41	125 000 -	250 000	3 754	5 910	1 879	2 221	29 437	
42	250 000 -	500 000	829	1 536	643	1 130	7 200	
43	500 000 -	1 000 000	224	518	198	461	2 061	
44	1 000 000 oder mehr		136	393	124	309	1 341	
45		Insgesamt	89 694	87 194	25 828	15 754	1 186 814	
46		Verlustfälle	832	687	289	254	486	
Noch: Lohn- und Einkommensteuerpflichtige nach der Splittingtabelle besteuert								
47		Nullfälle	72	79	21	21	5	
48	1 -	5 000	461	478	119	139	1 162	
49	5 000 -	10 000	780	656	182	161	5 584	
50	10 000 -	15 000	1 207	968	248	195	14 438	
51	15 000 -	20 000	2 285	1 762	391	272	31 193	
52	20 000 -	25 000	4 981	3 662	659	365	51 577	
53	25 000 -	30 000	9 469	6 977	1 059	517	67 247	
54	30 000 -	35 000	14 062	10 631	1 599	668	74 656	
55	35 000 -	40 000	17 418	13 532	2 168	850	76 669	
56	40 000 -	45 000	19 399	15 570	2 805	1 142	79 026	
57	45 000 -	50 000	20 644	17 418	3 239	1 225	79 333	
58	50 000 -	60 000	42 944	38 273	7 727	2 866	152 458	
59	60 000 -	70 000	39 677	38 296	8 165	3 168	133 783	
60	70 000 -	80 000	33 085	34 519	7 620	3 295	110 738	
61	80 000 -	90 000	27 416	30 788	6 749	3 158	90 693	
62	90 000 -	100 000	22 404	26 336	5 648	2 886	72 508	
63	100 000 -	125 000	38 151	50 084	10 341	6 415	122 179	
64	125 000 -	250 000	50 153	78 549	16 853	16 458	160 947	
65	250 000 -	500 000	9 170	17 228	4 860	8 780	35 887	
66	500 000 -	1 000 000	2 106	4 874	1 452	3 744	9 432	
67	1 000 000 oder mehr		751	2 259	637	2 042	3 889	
68		Insgesamt	356 635	392 940	82 542	58 369	1 373 404	
69		Verlustfälle	566	722	215	331	272	

^{*)} Einschließlich der Steuerfälle/Steuerpflichtigen ohne Einkommensteuerveranlagung, soweit Werte in der elektronischen Lohnsteuerbescheinigung enthalten waren.

nach Grund-/Splittingtabellen-Gliederung und Größenklassen des Gesamtbetrags der Einkünfte

noch: Sonderausgaben, die nicht Vorsorgeaufwendungen sind					Vorsorgeaufwendungen insgesamt		Lfd. Nr.
noch: davon					unter Berücksichtigung der		
Zuwendungen gliedsbeiträge 1a - EStG)	Spenden in den Vermögensstock einer Stiftung (§ 10b Abs. 1a EStG)		Sonderausgaben-Pauschbetrag (§ 10c EStG)		Höchstbeträge abziehbarer Aufwendungen (§ 10 Abs. 3, 4 und 4a EStG)		
	1 000 EUR	Stpfl.	1 000 EUR	Stpfl.	1 000 EUR	Stpfl.	
	18	19	20	21	22	23	
	18	19	20	21	22	23	
Noch: Lohn- und Einkommensteuerpflichtige insgesamt							
11	-	-	17 474	669	8 210	8 655	1
2 313	11	7	642 457	23 228	540 317	345 553	2
8 037	30	49	332 734	12 395	386 873	479 956	3
24 437	47	82	333 079	12 799	483 048	940 238	4
38 313	91	266	262 690	10 834	484 367	1 297 362	5
42 354	91	294	253 004	10 886	502 960	1 599 330	6
48 780	103	511	231 057	10 054	516 820	1 950 570	7
52 605	110	409	202 429	8 675	507 665	2 208 720	8
54 872	146	672	166 057	7 110	458 802	2 278 269	9
54 314	114	588	125 071	5 453	384 424	2 173 520	10
53 411	162	1 012	94 900	4 216	323 087	2 053 049	11
94 610	247	1 773	132 601	6 017	508 295	3 671 839	12
80 958	220	2 127	81 591	3 874	363 401	3 035 519	13
66 102	154	1 412	53 363	2 632	263 445	2 463 329	14
55 541	144	1 574	35 712	1 823	194 646	1 972 103	15
45 869	101	737	25 094	1 317	145 767	1 570 666	16
84 550	202	3 060	37 955	2 051	232 122	2 677 200	17
148 007	320	8 245	38 619	2 202	273 357	3 634 602	18
69 468	136	11 192	6 347	364	55 939	926 113	19
36 388	61	7 794	1 390	78	14 149	250 862	20
137 535	75	20 304	453	24	6 049	95 503	21
1 198 475	2 565	62 109	3 074 077	126 702	6 653 743	35 632 958	22
184	-	-	32 119	1 290	31 348	99 631	23
Noch: Lohn- und Einkommensteuerpflichtige nach der Grundtabelle besteuert							
10	-	-	16 362	589	7 462	7 166	24
2 090	.	.	505 687	18 107	442 076	279 910	25
6 676	.	.	291 123	10 480	339 687	404 242	26
20 643	44	78	287 995	10 368	422 355	788 345	27
29 361	73	237	200 336	7 212	387 888	980 628	28
26 409	70	248	177 230	6 380	368 984	1 070 900	29
26 891	72	467	161 583	5 817	367 156	1 244 955	30
27 763	66	342	145 362	5 233	353 510	1 398 787	31
28 307	101	594	119 059	4 286	307 239	1 404 500	32
25 400	62	443	86 956	3 130	236 199	1 229 240	33
23 578	102	898	64 169	2 310	180 175	1 044 603	34
34 634	100	1 061	87 168	3 138	245 378	1 560 064	35
24 244	93	1 405	49 467	1 781	141 001	993 712	36
16 648	52	542	30 121	1 084	85 343	645 511	37
12 218	49	804	18 646	671	53 619	416 989	38
8 752	32	381	12 161	438	35 595	283 152	39
15 197	56	1 342	16 950	610	51 618	420 304	40
24 787	72	2 871	14 519	523	51 158	455 807	41
12 928	39	3 499	2 341	84	10 895	114 623	42
6 886	13	1 059	550	20	2 866	29 907	43
36 365	20	4 330	206	7	1 638	15 628	44
409 788	1 153	20 648	2 287 991	82 270	4 091 842	14 788 973	45
79	-	-	28 334	1 020	26 090	64 658	46
Noch: Lohn- und Einkommensteuerpflichtige nach der Splittingtabelle besteuert							
1	-	-	1 112	80	748	1 489	47
222	.	.	136 770	5 121	98 241	65 643	48
1 361	.	.	41 611	1 915	47 186	75 714	49
3 795	3	4	45 084	2 431	60 693	151 893	50
8 952	18	29	62 354	3 622	96 479	316 734	51
15 946	21	47	75 774	4 505	133 976	528 430	52
21 888	31	43	69 474	4 237	149 664	705 616	53
24 842	44	67	57 067	3 442	154 155	809 933	54
26 565	45	78	46 998	2 824	151 563	873 770	55
28 913	52	144	38 115	2 322	148 225	944 280	56
29 833	60	114	30 731	1 906	142 912	1 008 446	57
59 977	147	713	45 433	2 879	262 917	2 111 776	58
56 714	127	722	32 124	2 093	222 400	2 041 807	59
49 453	102	870	23 242	1 547	178 102	1 817 818	60
43 323	95	770	17 066	1 152	141 027	1 555 114	61
37 118	69	356	12 933	879	110 172	1 287 514	62
69 354	146	1 718	21 005	1 441	180 504	2 256 896	63
123 220	248	5 375	24 100	1 679	222 199	3 178 795	64
56 540	97	7 693	4 006	280	45 044	811 490	65
29 502	48	6 735	840	59	11 283	220 955	66
101 169	55	15 975	247	17	4 411	79 876	67
788 688	1 412	41 460	786 086	44 432	2 561 901	20 843 986	68
104	-	-	3 785	270	5 258	34 973	69

**Tabelle 5. Berechnung der festzusetzenden Einkommensteuer aus dem Einkommen
nach Grund-/Splittingtabellen-Gliederung und**

Lfd. Nr.	Gesamtbetrag der Einkünfte von ... bis unter ... Euro		Einkommen		Abzusetzende Beträge			
					abziehende Freibeträge		Härteausgleich	
					für Kinder		(§ 46 Abs. 3 EStG und § 70 EStDV)	
			Stpfl.	1 000 EUR	Stpfl.	1 000 EUR	Stpfl.	1 000 EUR
			1	2	3	4	5	6
Lohn- und Einkommensteuerpflichtige insgesamt								
1		Nullfälle	18 988	- 14 194	20	97	3	1
2	1 -	5 000	648 711	935 432	225	917	4 796	993
3	5 000 -	10 000	399 653	2 434 297	475	1 860	4 098	858
4	10 000 -	15 000	489 352	4 947 495	989	4 138	5 258	1 082
5	15 000 -	20 000	488 315	6 882 544	1 832	8 047	6 885	1 422
6	20 000 -	25 000	505 950	9 389 280	4 631	22 736	8 323	1 713
7	25 000 -	30 000	518 323	11 849 122	5 345	28 829	10 739	2 204
8	30 000 -	35 000	508 707	13 820 263	4 878	27 937	12 756	2 638
9	35 000 -	40 000	459 524	14 426 670	9 582	42 908	13 980	2 896
10	40 000 -	45 000	384 931	13 679 266	27 019	118 247	12 895	2 678
11	45 000 -	50 000	323 488	12 840 657	25 891	134 180	12 042	2 487
12	50 000 -	60 000	508 849	23 366 052	39 212	220 347	21 361	4 416
13	60 000 -	70 000	363 750	19 832 714	26 379	153 975	17 171	3 482
14	70 000 -	80 000	263 690	16 666 393	42 776	274 153	13 213	2 677
15	80 000 -	90 000	194 804	14 053 724	84 769	703 358	10 181	2 079
16	90 000 -	100 000	145 882	11 843 886	72 301	764 588	7 820	1 592
17	100 000 -	125 000	232 358	22 384 341	123 979	1 423 227	12 193	2 476
18	125 000 -	250 000	273 671	39 821 411	161 826	1 965 602	11 472	2 311
19	250 000 -	500 000	56 038	17 135 639	34 375	437 517	1 146	228
20	500 000 -	1 000 000	14 181	8 913 668	8 480	111 031	150	31
21	1 000 000 oder mehr		6 085	15 925 483	3 407	44 550	33	6
22		Insgesamt	6 805 250	281 134 144	678 391	6 488 245	186 515	38 270
23		Verlustfälle	38 726	- 137 952	48	287	645	127
Lohn- und Einkommensteuerpflichtige nach der Grundtabelle besteuert								
24		Nullfälle	17 752	- 11 909
25	1 -	5 000	516 512	783 582
26	5 000 -	10 000	351 242	2 172 768	403	1 473	3 768	791
27	10 000 -	15 000	427 812	4 370 020	894	3 620	4 805	993
28	15 000 -	20 000	391 076	5 569 817	1 701	7 320	6 114	1 263
29	20 000 -	25 000	371 344	7 014 408	4 411	21 625	6 940	1 425
30	25 000 -	30 000	368 383	8 609 823	5 016	27 012	8 388	1 719
31	30 000 -	35 000	354 347	9 820 089	4 511	25 782	9 321	1 927
32	35 000 -	40 000	307 818	9 828 517	9 047	39 952	9 490	1 975
33	40 000 -	45 000	236 613	8 548 580	26 241	113 916	7 731	1 610
34	45 000 -	50 000	180 498	7 292 401	25 039	129 005	6 453	1 332
35	50 000 -	60 000	245 832	11 513 954	37 550	209 847	9 450	1 942
36	60 000 -	70 000	141 271	7 897 834	24 531	142 273	5 466	1 082
37	70 000 -	80 000	85 533	5 575 098	16 396	97 682	3 516	710
38	80 000 -	90 000	53 739	4 018 328	11 603	68 654	2 134	424
39	90 000 -	100 000	35 678	3 007 624	8 421	51 617	1 410	281
40	100 000 -	125 000	51 794	5 171 869	13 861	85 819	1 959	391
41	125 000 -	250 000	51 406	7 740 598	17 204	111 005	1 501	294
42	250 000 -	500 000	10 975	3 400 805	4 323	29 986	188	38
43	500 000 -	1 000 000	2 894	1 835 267	1 169	8 331	29	6
44	1 000 000 oder mehr		1 669	5 585 695	678	4 944	6	1
45		Insgesamt	4 204 188	119 745 166	213 201	1 180 637	93 179	19 140
46		Verlustfälle	33 092	- 89 235	34	169	626	124
Lohn- und Einkommensteuerpflichtige nach der Splittingtabelle besteuert								
47		Nullfälle	1 236	- 2 285
48	1 -	5 000	132 199	151 850
49	5 000 -	10 000	48 411	261 529	72	387	330	67
50	10 000 -	15 000	61 540	577 475	95	518	453	90
51	15 000 -	20 000	97 239	1 312 727	131	727	771	159
52	20 000 -	25 000	134 606	2 374 871	220	1 111	1 383	289
53	25 000 -	30 000	149 940	3 239 299	329	1 817	2 351	485
54	30 000 -	35 000	154 360	4 000 174	367	2 155	3 435	711
55	35 000 -	40 000	151 706	4 598 153	535	2 956	4 490	922
56	40 000 -	45 000	148 318	5 130 687	778	4 330	5 164	1 068
57	45 000 -	50 000	142 990	5 548 256	852	5 175	5 589	1 155
58	50 000 -	60 000	263 017	11 852 098	1 662	10 500	11 911	2 474
59	60 000 -	70 000	222 479	11 934 880	1 848	11 702	11 705	2 400
60	70 000 -	80 000	178 157	11 091 295	26 380	176 471	9 697	1 967
61	80 000 -	90 000	141 065	10 035 396	73 166	634 704	8 047	1 655
62	90 000 -	100 000	110 204	8 836 262	63 880	712 972	6 410	1 311
63	100 000 -	125 000	180 564	17 212 472	110 118	1 337 407	10 234	2 084
64	125 000 -	250 000	222 265	32 080 813	144 622	1 854 597	9 971	2 017
65	250 000 -	500 000	45 063	13 734 834	30 052	407 532	958	190
66	500 000 -	1 000 000	11 287	7 078 401	7 311	102 700	121	25
67	1 000 000 oder mehr		4 416	10 339 788	2 729	39 606	27	5
68		Insgesamt	2 601 062	161 388 978	465 190	5 307 608	93 336	19 130
69		Verlustfälle	5 634	- 48 717	14	119	19	4

¹⁾ Einschließlich der Steuerfälle/Steuerpflichtigen ohne Einkommensteuerveranlagung, soweit Werte in der elektronischen Lohnsteuerbescheinigung enthalten waren.

¹⁾ Für Fälle ohne Einkommensteuerveranlagung: Einbehaltene Lohnsteuer.

der unbeschränkt Lohn- und Einkommensteuerpflichtigen¹⁾ in Bayern 2018
Größenklassen des Gesamtbetrags der Einkünfte

Zu versteuerndes Einkommen		Tarifliche Einkommensteuer ¹⁾		Anzurechnende ausländische Steuer		Steuerermäßigung (§ 35 EStG)		Lfd. Nr.
Stpfl.	1 000 EUR	Stpfl.	1 000 EUR	Stpfl.	1 000 EUR	Stpfl.	1 000 EUR	
7	8	9	10	11	12	13	14	
Lohn- und Einkommensteuerpflichtige insgesamt								
18 988	- 14 292	25 210	964	-	-	-	-	1
648 715	933 522	149 161	24 769	134	12	25	1	2
399 654	2 431 580	110 686	48 377	351	41	98	15	3
489 352	4 942 276	327 795	141 500	2 730	278	1 139	199	4
488 315	6 873 075	400 153	428 259	4 881	665	2 310	793	5
505 950	9 364 830	435 844	814 156	4 306	790	3 625	1 688	6
518 323	11 818 089	502 772	1 299 499	5 152	1 045	10 806	5 071	7
508 707	13 789 688	503 328	1 803 032	4 917	1 157	12 450	10 161	8
459 524	14 380 866	457 114	2 123 390	4 362	1 219	12 706	14 739	9
384 931	13 558 341	383 660	2 162 986	3 477	1 147	12 781	18 927	10
323 488	12 703 990	322 669	2 159 637	2 747	1 005	12 360	22 547	11
508 849	23 141 288	507 930	4 271 431	3 577	1 672	23 873	54 420	12
363 750	19 675 257	363 213	3 958 606	2 062	1 305	21 175	60 580	13
263 690	16 389 563	263 390	3 523 824	1 124	1 173	18 371	64 641	14
194 804	13 348 287	194 588	2 999 381	684	1 131	15 870	65 626	15
145 882	11 077 706	145 702	2 610 035	482	849	13 666	66 165	16
232 358	20 958 638	232 086	5 360 050	838	2 224	25 941	154 837	17
273 671	37 853 498	273 223	11 589 395	1 457	8 653	48 412	498 761	18
56 038	16 697 894	55 883	6 099 594	703	7 485	17 476	387 150	19
14 181	8 802 605	14 089	3 492 884	422	7 287	6 165	287 555	20
6 085	15 880 927	6 045	6 753 975	649	41 675	3 454	892 335	21
6 805 255	274 607 629	5 674 541	61 665 745	45 055	80 816	262 703	2 606 211	22
38 727	- 138 367	93	1 739	23
Lohn- und Einkommensteuerpflichtige nach der Grundtabelle besteuert								
17 752	- 11 975	22 687	856	-	-	-	-	24
516 516	781 939	131 312	21 504	115	9	.	.	25
351 243	2 170 504	98 362	41 871	306	37	.	.	26
427 812	4 365 408	312 169	130 417	2 667	266	1 120	196	27
391 076	5 561 234	377 315	404 841	4 748	647	2 238	776	28
371 344	6 991 359	366 142	761 135	3 261	709	3 102	1 597	29
368 383	8 581 093	365 996	1 161 915	2 104	685	8 189	4 352	30
354 347	9 792 379	353 195	1 533 178	1 411	616	8 363	7 858	31
307 818	9 786 590	307 176	1 708 332	1 029	544	7 688	10 579	32
236 613	8 433 054	236 238	1 605 049	674	448	6 875	12 386	33
180 498	7 162 063	180 220	1 470 679	465	397	5 819	13 220	34
245 832	11 302 165	245 538	2 563 426	521	580	9 865	28 469	35
141 271	7 754 479	141 103	1 971 818	316	444	7 432	27 373	36
85 533	5 476 706	85 441	1 518 947	174	481	5 799	26 607	37
53 739	3 949 250	53 672	1 168 429	145	552	4 527	24 293	38
35 678	2 955 726	35 618	917 884	110	426	3 519	22 067	39
51 794	5 085 658	51 704	1 665 404	217	1 166	6 162	46 674	40
51 406	7 629 299	51 252	2 729 398	369	3 300	10 544	132 652	41
10 975	3 370 781	10 912	1 319 900	186	2 190	3 745	97 299	42
2 894	1 826 929	2 860	757 694	121	2 313	1 356	73 845	43
1 669	5 580 750	1 663	2 407 259	267	17 894	1 026	353 733	44
4 204 193	118 545 389	3 430 575	25 859 934	19 206	33 704	97 473	883 988	45
33 093	- 89 527	75	1 539	.	.	-	-	46
Lohn- und Einkommensteuerpflichtige nach der Splittingtabelle besteuert								
1 236	- 2 317	2 523	108	-	-	-	-	47
132 199	151 584	17 849	3 265	19	3	.	.	48
48 411	261 075	12 324	6 506	45	4	.	.	49
61 540	576 868	15 626	11 083	63	12	19	3	50
97 239	1 311 841	22 838	23 419	133	18	72	17	51
134 606	2 373 472	69 702	53 021	1 045	81	523	91	52
149 940	3 236 997	136 776	137 584	3 048	360	2 617	719	53
154 360	3 997 309	150 133	269 853	3 506	541	4 087	2 303	54
151 706	4 594 276	149 938	415 058	3 333	675	5 018	4 159	55
148 318	5 125 288	147 422	557 937	2 803	699	5 906	6 541	56
142 990	5 541 926	142 449	688 958	2 282	609	6 541	9 326	57
263 017	11 839 124	262 392	1 708 005	3 056	1 092	14 008	25 952	58
222 479	11 920 778	222 110	1 986 788	1 746	861	13 743	33 207	59
178 157	10 912 857	177 949	2 004 877	950	692	12 572	38 034	60
141 065	9 399 037	140 916	1 830 952	539	579	11 343	41 333	61
110 204	8 121 980	110 084	1 692 152	372	423	10 147	44 099	62
180 564	15 872 980	180 382	3 694 647	621	1 058	19 779	108 163	63
222 265	30 224 200	221 971	8 859 997	1 088	5 353	37 868	366 110	64
45 063	13 327 113	44 971	4 779 695	517	5 296	13 731	289 851	65
11 287	6 975 677	11 229	2 735 190	301	4 974	4 809	213 710	66
4 416	10 300 177	4 382	4 346 716	382	23 781	2 428	538 602	67
2 601 062	156 062 239	2 243 966	35 805 811	25 849	47 112	165 230	1 722 223	68
5 634	- 48 840	18	199	-	-	.	.	69

**Noch: Tabelle 5. Berechnung der festzusetzenden Einkommensteuer aus dem Einkommen
nach Grund-/Splittingtabellen-Gliederung und**

Lfd. Nr.	Gesamtbetrag der Einkünfte von ... bis unter ... Euro		Steuerermäßigung (§ 35a EStG)		Steuerermäßigungen für Zuwendungen und Mitgliedsbeiträge an			
					politische Parteien (§ 34g Nr. 1 EStG)		unabhängige Wählergemeinschaften	
			Stpfl.	1 000 EUR	Stpfl.	1 000 EUR	Stpfl.	1 000 EUR
			15	16	17	18	19	20
Noch: Lohn- und Einkommensteuerpflichtige insgesamt								
1		Nullfälle	30	1
2	1 -	5 000	2 806	168	.	.	25	1
3	5 000 -	10 000	6 988	569	255	11	55	2
4	10 000 -	15 000	59 125	4 928	2 476	94	425	16
5	15 000 -	20 000	108 563	14 019	4 753	239	758	29
6	20 000 -	25 000	117 590	15 749	5 408	276	921	39
7	25 000 -	30 000	162 392	22 213	8 537	463	1 475	64
8	30 000 -	35 000	179 103	26 583	9 467	558	1 558	72
9	35 000 -	40 000	180 370	27 820	9 510	596	1 699	79
10	40 000 -	45 000	170 759	27 219	9 605	658	1 687	87
11	45 000 -	50 000	156 858	25 818	9 127	630	1 552	77
12	50 000 -	60 000	272 940	46 475	16 322	1 264	2 527	140
13	60 000 -	70 000	216 681	38 853	13 400	1 095	2 014	113
14	70 000 -	80 000	167 620	32 103	10 926	1 009	1 597	90
15	80 000 -	90 000	129 797	26 787	8 984	868	1 305	84
16	90 000 -	100 000	100 652	22 429	7 353	805	1 035	67
17	100 000 -	125 000	165 102	40 139	12 578	1 559	1 579	131
18	125 000 -	250 000	205 469	66 642	17 085	2 515	1 810	163
19	250 000 -	500 000	44 024	24 044	4 779	774	341	38
20	500 000 -	1 000 000	11 282	9 590	1 552	364	89	14
21	1 000 000 und mehr		4 867	6 973	939	454	41	8
22		Insgesamt	2 463 018	479 121	153 153	14 234	22 493	1 315
23		Verlustfälle	34	23
Noch: Lohn- und Einkommensteuerpflichtige nach der Grundtabelle besteuert								
24		Nullfälle
25	1 -	5 000	20	1
26	5 000 -	10 000	5 888	483	210	9	43	2
27	10 000 -	15 000	57 029	4 712	2 394	89	409	15
28	15 000 -	20 000	104 095	13 575	4 606	232	729	27
29	20 000 -	25 000	91 667	13 581	3 995	216	695	32
30	25 000 -	30 000	91 741	13 632	4 254	242	790	36
31	30 000 -	35 000	94 349	13 936	4 434	260	769	34
32	35 000 -	40 000	91 285	13 772	4 348	269	839	38
33	40 000 -	45 000	78 377	12 322	4 097	285	724	37
34	45 000 -	50 000	63 786	10 270	3 566	251	575	29
35	50 000 -	60 000	94 340	16 094	5 595	434	761	42
36	60 000 -	70 000	59 757	11 189	3 754	319	432	21
37	70 000 -	80 000	39 137	8 169	2 388	231	297	14
38	80 000 -	90 000	25 754	5 958	1 539	158	151	12
39	90 000 -	100 000	18 268	4 423	1 103	131	118	7
40	100 000 -	125 000	27 607	6 931	1 608	187	141	11
41	125 000 -	250 000	29 571	9 833	2 171	285	161	14
42	250 000 -	500 000	6 846	3 692	671	108	33	4
43	500 000 -	1 000 000	1 824	1 471	273	65	12	2
44	1 000 000 und mehr		1 123	1 595	239	93	13	4
45		Insgesamt	984 968	165 788	51 333	3 868	7 712	384
46		Verlustfälle	23	6
Noch: Lohn- und Einkommensteuerpflichtige nach der Splittingtabelle besteuert								
47		Nullfälle
48	1 -	5 000	5	0
49	5 000 -	10 000	1 100	85	45	2	12	0
50	10 000 -	15 000	2 096	216	82	5	16	0
51	15 000 -	20 000	4 468	444	147	7	29	2
52	20 000 -	25 000	25 923	2 168	1 413	60	226	7
53	25 000 -	30 000	70 651	8 581	4 283	221	685	28
54	30 000 -	35 000	84 754	12 647	5 033	299	789	38
55	35 000 -	40 000	89 085	14 049	5 162	326	860	41
56	40 000 -	45 000	92 382	14 897	5 508	373	963	49
57	45 000 -	50 000	93 072	15 547	5 561	379	977	48
58	50 000 -	60 000	178 600	30 381	10 727	830	1 766	98
59	60 000 -	70 000	156 924	27 664	9 646	776	1 582	92
60	70 000 -	80 000	128 483	23 933	8 538	778	1 300	76
61	80 000 -	90 000	104 043	20 828	7 445	710	1 154	72
62	90 000 -	100 000	82 384	18 006	6 250	674	917	60
63	100 000 -	125 000	137 495	33 208	10 970	1 372	1 438	121
64	125 000 -	250 000	175 898	56 808	14 914	2 230	1 649	149
65	250 000 -	500 000	37 178	20 352	4 108	667	308	34
66	500 000 -	1 000 000	9 458	8 119	1 279	300	77	12
67	1 000 000 und mehr		3 744	5 378	700	361	28	5
68		Insgesamt	1 478 050	313 333	101 820	10 367	14 781	932
69		Verlustfälle	11	17

⁷⁾ Einschließlich der Steuerfälle/Steuerpflichtigen ohne Einkommensteuerveranlagung, soweit Werte in der elektronischen Lohnsteuerbescheinigung enthalten waren.

¹⁾ Für Fälle ohne Einkommensteuerveranlagung: Einbehaltene Lohnsteuer.

der unbeschränkt Lohn- und Einkommensteuerpflichtigen^{*)} in Bayern 2018
Größenklassen des Gesamtbetrags der Einkünfte

Anspruch auf Altersvorsorgezulage (§ 10a Abs. 2 EStG)		Hinzuzurechnendes Kindergeld (§ 31 Satz 4 EStG)		Abgeltungsteuer nach § 32d EStG		Festzusetzende Einkommen-/ Jahreslohnsteuer ¹⁾		Lfd. Nr.
Stpfl.	1 000 EUR	Stpfl.	1 000 EUR	Stpfl.	1 000 EUR	Stpfl.	1 000 EUR	
21	22	23	24	25	26	27	28	
Noch: Lohn- und Einkommensteuerpflichtige insgesamt								
-	-	132	376	488	12 584	25 664	13 547	1
154	19	340	829	734	16 025	148 637	40 644	2
753	105	518	1 240	1 174	20 746	110 265	68 718	3
2 536	368	865	1 896	2 209	22 358	315 941	158 947	4
12 370	1 788	1 348	2 341	6 581	24 826	393 668	439 496	5
27 878	3 898	4 254	6 068	10 513	22 991	428 030	826 054	6
44 612	6 292	5 129	7 708	12 166	24 270	494 815	1 306 744	7
60 113	8 674	5 172	8 308	14 008	30 159	500 236	1 809 666	8
65 004	9 917	10 247	14 103	15 904	36 307	455 856	2 136 993	9
59 021	9 766	27 680	37 973	16 663	29 563	383 066	2 190 216	10
51 974	9 490	26 366	42 826	16 272	27 929	322 390	2 188 284	11
91 129	19 639	39 694	69 513	32 290	57 496	507 688	4 312 662	12
74 065	19 470	26 596	48 342	27 457	58 391	363 116	3 982 358	13
60 427	18 222	42 823	85 772	23 236	46 860	263 347	3 575 682	14
48 218	15 677	84 748	220 095	19 691	44 270	194 572	3 185 197	15
38 649	13 461	72 258	239 447	16 511	37 334	145 693	2 810 264	16
67 434	26 134	123 843	446 435	31 891	103 449	232 066	5 737 881	17
81 862	36 797	161 544	618 008	56 083	360 959	273 195	12 029 223	18
12 196	5 715	34 290	137 662	19 478	307 586	55 875	6 131 054	19
2 310	1 101	8 467	35 003	6 884	246 185	14 092	3 470 233	20
717	331	3 396	14 037	3 818	276 356	6 047	6 102 194	21
801 422	206 862	679 710	2 037 981	334 051	1 806 645	5 634 259	62 516 057	22
.	.	.	.	466	58 482	542	60 185	23
Noch: Lohn- und Einkommensteuerpflichtige nach der Grundtabelle besteuert								
-	-	105	291	446	10 609	23 103	11 465	24
150	18	238	537	656	12 994	130 894	34 369	25
729	100	385	863	1 020	14 142	98 200	55 660	26
2 500	360	700	1 480	1 955	18 116	300 588	143 783	27
12 240	1 759	1 145	1 784	6 155	18 501	371 149	410 113	28
27 435	3 807	3 917	5 198	9 836	17 778	364 752	770 021	29
42 542	5 860	4 786	6 927	11 209	16 360	365 368	1 170 584	30
54 936	7 498	4 760	7 299	12 019	21 195	352 898	1 545 255	31
56 338	7 674	9 523	12 514	12 486	20 845	306 985	1 722 981	32
46 946	6 371	26 643	35 815	12 040	16 193	236 156	1 637 174	33
37 345	5 119	25 349	40 700	10 750	13 888	180 193	1 505 671	34
53 415	7 495	37 854	65 823	18 669	25 246	245 499	2 616 047	35
31 360	4 712	24 672	44 629	13 545	24 373	141 068	2 006 264	36
18 823	2 987	16 399	30 501	10 025	17 445	85 420	1 534 665	37
11 654	1 906	11 585	21 375	7 412	16 474	53 657	1 177 486	38
7 692	1 295	8 397	16 040	5 749	12 821	35 613	921 193	39
10 652	1 871	13 797	26 601	9 953	27 682	51 691	1 666 954	40
7 586	1 412	17 067	34 362	13 022	116 778	51 232	2 736 085	41
1 015	184	4 288	9 295	4 062	70 483	10 908	1 296 487	42
141	25	1 160	2 572	1 365	73 766	2 861	756 333	43
65	11	674	1 538	1 062	110 467	1 662	2 145 174	44
423 564	60 465	213 444	366 144	163 436	676 158	3 409 897	25 863 762	45
.	.	-	-	337	27 632	399	29 151	46
Noch: Lohn- und Einkommensteuerpflichtige nach der Splittingtabelle besteuert								
-	-	27	85	42	1 975	2 561	2 082	47
4	1	102	293	78	3 031	17 743	6 275	48
24	6	133	377	154	6 604	12 065	13 058	49
36	8	165	416	254	4 242	15 353	15 164	50
130	29	203	557	426	6 325	22 519	29 383	51
443	90	337	871	677	5 213	63 278	56 033	52
2 070	432	343	781	957	7 910	129 447	136 160	53
5 177	1 176	412	1 010	1 989	8 964	147 338	264 411	54
8 666	2 242	724	1 589	3 418	15 462	148 871	414 012	55
12 075	3 395	1 037	2 158	4 623	13 371	146 910	553 042	56
14 629	4 371	1 017	2 126	5 522	14 041	142 197	682 613	57
37 714	12 144	1 840	3 689	13 621	32 250	262 189	1 696 615	58
42 705	14 758	1 924	3 713	13 912	34 017	222 048	1 976 094	59
41 604	15 235	26 424	55 270	13 211	29 415	177 927	2 041 017	60
36 564	13 771	73 163	198 719	12 279	27 796	140 915	2 007 711	61
30 957	12 166	63 861	223 406	10 762	24 513	110 080	1 889 072	62
56 782	24 263	110 046	419 835	21 938	75 767	180 375	4 070 927	63
74 276	35 385	144 477	583 646	43 061	244 180	221 963	9 293 139	64
11 181	5 531	30 002	128 367	15 416	237 103	44 967	4 834 567	65
2 169	1 076	7 307	32 431	5 519	172 420	11 231	2 713 900	66
652	319	2 722	12 499	2 756	165 889	4 385	3 957 020	67
377 858	146 397	466 266	1 671 838	170 615	1 130 488	2 224 362	36 652 295	68
-	-	-	-	129	30 851	143	31 034	69

**Tabelle 6. Berechnung der verbleibenden Einkommensteuer aus der festzusetzenden Einkommen
nach Grund-/Splittingtabellen-Gliederung und**

Lfd. Nr.	Gesamtbetrag der Einkünfte von ... bis unter ... Euro		Festzusetzende Einkommen-/ Jahreslohnsteuer ¹⁾		Auf die festzusetzende Einkommensteuer anzurechnende			
					Lohnsteuer		Kapitalertragsteuer	
			Stpfl.	1 000 EUR	Stpfl.	1 000 EUR	Stpfl.	1 000 EUR
			1	2	3	4	5	6
Lohn- und Einkommensteuerpflichtige insgesamt								
1		Nullfälle						
2	1 -	5 000	25 664	13 547	33 187	1 478	1 377	8 533
3	5 000 -	10 000	148 637	40 644	224 293	51 103	17 170	16 433
4	10 000 -	15 000	110 265	68 718	179 046	99 498	23 900	25 358
5	15 000 -	20 000	315 941	158 947	289 718	206 295	52 237	31 719
6	20 000 -	25 000	393 668	439 496	321 018	443 924	68 170	44 757
7	25 000 -	30 000	428 030	826 054	385 549	827 607	66 005	44 646
8	30 000 -	35 000	494 815	1 306 744	434 081	1 315 818	67 197	45 734
9	35 000 -	40 000	500 236	1 809 666	451 956	1 805 928	67 816	51 133
10	40 000 -	45 000	455 856	2 136 993	419 481	2 108 269	66 585	54 824
11	45 000 -	50 000	383 066	2 190 216	355 252	2 141 716	62 587	44 699
12	50 000 -	60 000	322 390	2 188 284	300 279	2 125 213	57 064	41 403
13	60 000 -	70 000	507 688	4 312 662	473 046	4 140 758	100 408	76 202
14	70 000 -	80 000	363 116	3 982 358	337 835	3 767 498	80 995	70 597
15	80 000 -	90 000	263 347	3 575 682	243 283	3 325 949	65 058	56 188
16	90 000 -	100 000	194 572	3 185 197	178 775	2 921 890	52 979	50 697
17	100 000 -	125 000	145 693	2 810 264	132 619	2 540 873	43 399	42 796
18	125 000 -	250 000	232 066	5 737 881	208 239	5 024 127	77 728	113 181
19	250 000 -	500 000	273 195	12 029 223	228 851	8 823 416	118 849	384 382
20	500 000 -	1 000 000	55 875	6 131 054	39 934	3 046 289	33 552	356 924
21	1 000 000 oder mehr		14 092	3 470 233	9 402	1 252 802	10 092	309 059
22		Insgesamt	5 634 259	62 516 057	5 249 636	47 172 491	1 138 052	2 475 691
23		Verlustfälle	542	60 185	8 200	19 052	6 411	62 169
Lohn- und Einkommensteuerpflichtige nach der Grundtabelle besteuert								
24		Nullfälle						
25	1 -	5 000	23 103	11 465	30 481	1 357	1 293	7 412
26	5 000 -	10 000	130 894	34 369	203 679	45 796	15 696	13 792
27	10 000 -	15 000	98 200	55 660	162 161	88 853	20 510	18 951
28	15 000 -	20 000	300 588	143 783	266 089	187 402	43 857	25 358
29	20 000 -	25 000	371 149	410 113	283 612	403 780	50 933	32 572
30	25 000 -	30 000	364 752	770 021	320 608	748 893	40 759	30 346
31	30 000 -	35 000	365 368	1 170 584	339 492	1 167 870	38 293	26 105
32	35 000 -	40 000	352 898	1 545 255	333 860	1 547 961	38 248	29 046
33	40 000 -	45 000	306 985	1 722 981	292 062	1 725 284	37 117	26 376
34	45 000 -	50 000	236 156	1 637 174	224 010	1 632 267	33 034	19 716
35	50 000 -	60 000	180 193	1 505 671	170 234	1 493 475	27 802	16 920
36	60 000 -	70 000	245 499	2 616 047	229 943	2 562 488	43 655	28 776
37	70 000 -	80 000	141 068	2 006 264	129 668	1 913 816	29 647	26 784
38	80 000 -	90 000	85 420	1 534 665	76 661	1 418 281	20 924	19 024
39	90 000 -	100 000	53 657	1 177 486	47 057	1 053 657	14 744	17 950
40	100 000 -	125 000	35 613	921 193	30 366	795 414	10 877	13 529
41	125 000 -	250 000	51 691	1 666 954	42 464	1 371 319	17 723	29 442
42	250 000 -	500 000	51 232	2 736 085	35 413	1 729 380	21 927	119 793
43	500 000 -	1 000 000	10 908	1 296 487	5 888	556 006	6 097	85 995
44	1 000 000 oder mehr		2 861	756 333	1 357	216 463	1 916	88 786
45		Insgesamt	3 409 897	25 863 762	3 225 880	20 943 029	516 349	927 593
46		Verlustfälle	399	29 151	6 670	8 544	4 722	30 858
Lohn- und Einkommensteuerpflichtige nach der Splittingtabelle besteuert								
47		Nullfälle						
48	1 -	5 000	2 561	2 082	2 706	121	84	1 121
49	5 000 -	10 000	17 743	6 275	20 614	5 307	1 474	2 641
50	10 000 -	15 000	12 065	13 058	16 885	10 645	3 390	6 407
51	15 000 -	20 000	15 353	15 164	23 629	18 893	8 380	6 360
52	20 000 -	25 000	22 519	29 383	37 406	40 144	17 237	12 185
53	25 000 -	30 000	63 278	56 033	64 941	78 714	25 246	14 301
54	30 000 -	35 000	129 447	136 160	94 589	147 948	28 904	19 629
55	35 000 -	40 000	147 338	264 411	118 096	257 967	29 568	22 086
56	40 000 -	45 000	148 871	414 012	127 419	382 985	29 468	28 447
57	45 000 -	50 000	146 910	553 042	131 242	509 449	29 553	24 983
58	50 000 -	60 000	142 197	682 613	130 045	631 738	29 262	24 483
59	60 000 -	70 000	262 189	1 696 615	243 103	1 578 270	56 753	47 426
60	70 000 -	80 000	222 048	1 976 094	208 167	1 853 682	51 348	43 813
61	80 000 -	90 000	177 927	2 041 017	166 622	1 907 668	44 134	37 164
62	90 000 -	100 000	140 915	2 007 711	131 718	1 868 233	38 235	32 747
63	100 000 -	125 000	110 080	1 889 072	102 253	1 745 459	32 522	29 267
64	125 000 -	250 000	180 375	4 070 927	165 775	3 652 808	60 005	83 739
65	250 000 -	500 000	221 963	9 293 139	193 438	7 094 036	96 922	264 589
66	500 000 -	1 000 000	44 967	4 834 567	34 046	2 490 283	27 455	270 928
67	1 000 000 oder mehr		11 231	2 713 900	8 045	1 036 339	8 176	220 274
68		Insgesamt	2 224 362	36 652 295	2 023 756	26 229 463	621 703	1 548 098
69		Verlustfälle	143	31 034	1 530	10 509	1 689	31 311

*) Einschließlich der Steuerfälle/Steuerpflichtigen ohne Einkommensteuerveranlagung, soweit Werte in der elektronischen Lohnsteuerbescheinigung enthalten waren.

¹⁾ Für Fälle ohne Einkommensteuerveranlagung: Einbehaltene Lohnsteuer.

steuer für die unbeschränkt Lohn- und Einkommensteuerpflichtigen¹⁾ in Bayern 2018
Größenklassen des Gesamtbetrags der Einkünfte

Verbleibende Einkommensteuer						Lfd. Nr.
insgesamt		davon				
		positiv		negativ		
Stpfl.	1 000 EUR	Stpfl.	1 000 EUR	Stpfl.	1 000 EUR	
7	8	9	10	11	12	
Lohn- und Einkommensteuerpflichtige insgesamt						
8 994	3 544	407	4 238	8 587	- 694	1
99 796	- 26 868	4 046	5 751	95 750	- 32 618	2
113 983	- 56 172	7 562	6 523	106 421	- 62 695	3
248 701	- 79 079	82 066	28 669	166 635	- 107 748	4
313 050	- 49 223	126 223	88 596	186 827	- 137 819	5
336 103	- 46 246	112 020	121 355	224 083	- 167 602	6
382 677	- 54 882	125 852	149 190	256 825	- 204 072	7
391 914	- 47 473	120 565	180 494	271 349	- 227 966	8
366 661	- 26 189	113 063	202 470	253 598	- 228 660	9
320 918	3 702	107 067	220 993	213 851	- 217 291	10
278 796	21 556	97 449	227 824	181 347	- 206 268	11
452 682	95 504	165 219	471 396	287 463	- 375 892	12
335 007	144 074	126 340	466 703	208 667	- 322 629	13
247 784	193 364	97 624	458 651	150 160	- 265 286	14
185 565	212 463	74 728	437 743	110 837	- 225 281	15
140 310	226 494	57 208	421 040	83 102	- 194 546	16
225 065	600 310	94 038	970 137	131 027	- 369 828	17
268 863	2 821 073	141 488	3 342 358	127 375	- 521 285	18
55 506	2 727 658	39 354	2 873 227	16 152	- 145 570	19
14 083	1 908 345	11 311	1 960 353	2 772	- 52 008	20
6 039	4 293 679	5 212	4 385 441	827	- 91 761	21
4 792 497	12 865 635	1 708 842	17 023 153	3 083 655	-4 157 518	22
13 396	- 21 042	313	16 564	13 083	- 37 606	23
Lohn- und Einkommensteuerpflichtige nach der Grundtabelle besteuert						
8 754	2 703	368	3 341	8 386	- 638	24
95 061	- 25 199	3 737	4 619	91 324	- 29 818	25
104 052	- 52 180	6 764	4 689	97 288	- 56 869	26
228 664	- 68 991	80 591	27 443	148 073	- 96 434	27
273 374	- 26 272	123 006	86 401	150 368	- 112 673	28
258 167	- 9 255	90 579	113 743	167 588	- 122 998	29
261 516	- 23 438	70 212	118 826	191 304	- 142 264	30
258 001	- 31 800	57 524	122 323	200 477	- 154 122	31
231 163	- 28 731	48 236	122 695	182 927	- 151 426	32
184 670	- 14 857	39 951	122 320	144 719	- 137 177	33
144 491	- 4 786	31 878	117 539	112 613	- 122 325	34
200 794	24 698	47 126	224 987	153 668	- 200 289	35
118 749	65 587	31 192	209 698	87 557	- 144 111	36
73 187	97 283	21 926	194 666	51 261	- 97 383	37
46 687	105 848	15 566	173 433	31 121	- 67 584	38
31 567	112 237	11 565	160 907	20 002	- 48 669	39
46 487	266 174	18 952	342 257	27 535	- 76 083	40
48 218	886 878	28 071	974 758	20 147	- 87 881	41
10 670	654 414	7 988	679 501	2 682	- 25 087	42
2 850	451 082	2 405	460 915	445	- 9 833	43
1 650	1 610 971	1 495	1 661 160	155	- 50 189	44
2 628 772	3 992 367	739 132	5 926 220	1 889 640	-1 933 853	45
10 661	- 10 255	232	9 284	10 429	- 19 539	46
Lohn- und Einkommensteuerpflichtige nach der Splittingtabelle besteuert						
240	841	39	897	201	- 56	47
4 735	- 1 668	309	1 132	4 426	- 2 800	48
9 931	- 3 992	798	1 834	9 133	- 5 826	49
20 037	- 10 088	1 475	1 225	18 562	- 11 314	50
39 676	- 22 951	3 217	2 195	36 459	- 25 147	51
77 936	- 36 991	21 441	7 613	56 495	- 44 604	52
121 161	- 31 444	55 640	30 364	65 521	- 61 808	53
133 913	- 15 673	63 041	58 171	70 872	- 73 844	54
135 498	2 542	64 827	79 776	70 671	- 77 234	55
136 248	18 559	67 116	98 673	69 132	- 80 114	56
134 305	26 342	65 571	110 285	68 734	- 83 943	57
251 888	70 806	118 093	246 408	133 795	- 175 602	58
216 258	78 487	95 148	257 005	121 110	- 178 518	59
174 597	96 081	75 698	263 985	98 899	- 167 904	60
138 878	106 614	59 162	264 311	79 716	- 157 696	61
108 743	114 257	45 643	260 133	63 100	- 145 876	62
178 578	334 136	75 086	627 880	103 492	- 293 745	63
220 645	1 934 195	113 417	2 367 600	107 228	- 433 405	64
44 836	2 073 243	31 366	2 193 726	13 470	- 120 483	65
11 233	1 457 263	8 906	1 499 438	2 327	- 42 175	66
4 389	2 682 709	3 717	2 724 280	672	- 41 572	67
2 163 725	8 873 269	969 710	11 096 934	1 194 015	-2 223 665	68
2 735	- 10 787	81	7 281	2 654	- 18 067	69

Tabelle 7.1 Unbeschränkt Einkommensteuerpflichtige¹⁾ mit Einkünften aus freiberuflicher Tätigkeit in ausgewählten Freien Berufen in Bayern 2018 insgesamt

Lfd. Nr.	Berufsgruppe	Einkünfte aus freiberuflicher Tätigkeit		
		insgesamt		je Steuerfall
		Fälle	1 000 EUR	EUR
		1	2	3
1	Rechtsanwälte, Notare (einschl. Patentanwälte)	16 476	2 026 979	123 026
2	Rechtsanwälte ohne Notariat	14 724	1 370 327	93 068
3	Rechtsanwälte mit Notariat	-	-	-
4	Notare	549	384 397	700 177
5	Patentanwälte	1 203	272 254	226 313
6	Freiberufliche Tätigkeit im Bereich sonstiger Rechtsberatung	2 429	170 732	70 289
7	Wirtschaftsprüfer und vereidigte Buchprüfer	380	40 190	105 762
8	Wirtschaftsprüfer	337	37 476	111 205
9	vereidigte Buchprüfer	43	2 713	63 104
10	Steuerberater und Steuerbevollmächtigte	9 365	890 641	95 103
11	Sonstige Wirtschaftsberater (ohne Vermögensberater und -verwalter)	16 484	814 442	49 408
12	Markt- und Meinungsforscher	92	766	8 325
13	Unternehmens- und Publicrelations-Berater	16 392	813 676	49 639
14	Tätigkeiten im Bereich Datenverarbeitung zusammen	10 928	507 980	46 484
15	Programmierungstätigkeiten	5 434	227 446	41 856
16	Beratungsleistungen auf dem Gebiet der Informationstechnologie	5 265	272 368	51 732
17	Sonstige Tätigkeiten im Bereich Datenverarbeitung	229	8 167	35 662
18	Forschungs- und Entwicklungstätigkeit	2 297	89 648	39 028
19	Werbung	492	9 197	18 694
20	Lehrtätigkeit	52 106	696 325	13 364
21	Erwachsenenbildung	9 373	171 855	18 335
22	Sport und Freizeitunterricht, Kulturunterricht	14 961	127 119	8 497
23	Sonstige Lehrtätigkeit	26 091	307 978	11 804
24	Fahr- und Flugschulen	1 681	89 374	53 167
25	Ärzte (Ärzte für Allgemeinmedizin, praktische Ärzte und Fachärzte)	26 702	3 789 582	141 921
26	Zahnärzte (einschl. Dentisten), ohne Zahntechniker	8 358	1 572 744	188 172
27	Tierärzte	2 432	148 457	61 043
28	Sonstiges Veterinärwesen	811	10 782	13 294
29	Sonstige Heilberufe	52 112	1 751 886	33 618
30	Heilpraktiker	11 212	162 097	14 457
31	Psychologische Psychotherapeuten	9 318	369 121	39 614
32	Masseure, medizinische Bademeister, Krankengymnasten, Hebammen und verwandte Berufe	13 498	604 767	44 804
33	Sonstige selbständige Tätigkeiten im Gesundheitswesen	18 084	615 901	34 058
34	Soziale Dienste (mit Tagesbetreuung von Kindern)	5 076	125 082	24 642
35	Tagesbetreuung von Kindern	3 068	42 675	13 910
36	Sonstige soziale Dienste (ohne Tagesbetreuung von Kindern)	2 008	82 407	41 039
37	Architekten, Innenarchitekten, Vermessungs- und Bauingenieure (ohne Film- und Bühnenarchitekten)	23 236	1 360 069	58 533
38	Tätigkeiten im Bereich Hochbau und Innenarchitektur	8 367	464 092	55 467
39	Tätigkeiten im Bereich Orts-, Regional- und Landesplanung	1 241	68 742	55 392
40	Tätigkeiten im Bereich Garten- und Landschaftsgestaltung	900	46 621	51 802
41	Bautechnische Gesamtplanung	6 781	478 387	70 548
42	Sonstige Ingenieurbüros	5 732	290 068	50 605
43	Vermessungsingenieure	215	12 159	56 553
44	Ingenieure für technische Fachplanung und Ingenieurdesign	5 586	293 344	52 514
45	Technische, physikalische und chemische Untersuchung	130	10 757	82 745
46	Künstlerische Berufe	40 533	679 014	16 752
47	Bildende Künstler	8 314	84 138	10 120
48	Restauratoren	520	10 546	20 281
49	Komponisten und Musikberater	3 540	67 308	19 014
50	Schriftsteller	13 403	287 883	21 479
51	Bühnen-, Film-, Hörfunk- und Fernsehkünstler	13 197	207 460	15 720
52	Artisten	309	5 389	17 441
53	Filmhersteller, Kameramann (einschl. Tonstudio)	314	6 993	22 272
54	Sonstige Künstlerische Berufe	936	9 296	9 932
55	Freiberufliche Tätigkeit im Bereich Journalismus	11 348	193 530	17 054
56	Tätigkeit in Korrespondenz- und Nachrichtenbüros	72	1 417	19 683
57	Journalisten und Pressefotografen	11 276	192 113	17 037
58	Freiberuflich tätige Fotografen	3 891	59 594	15 316
59	Übersetzer und Dolmetscher	7 119	118 996	16 715
60	Textil-, Schmuck- und Möbeldesigner	8 362	159 842	19 115
61	Freiberuflich tätige Sachverständige	18 434	512 992	27 829
62	Lotsen	11	247	22 466
63	Sonstige (hier nicht aufgeführt, aber mit freiberuflichen Einkünften)¹⁾	44 840	505 533	11 274
64	Freie Berufe insgesamt	369 938	16 538 587	44 706

¹⁾ Die Daten sind aufgrund von Änderungen der Wirtschaftszweigsystematik zum Teil mit den vorherigen Erhebungen nicht vergleichbar.

¹⁾ Durch die Neuaufnahme von Wirtschaftszweigen zu den Freien Berufen sind die Daten mit vorherigen Erhebungen nicht vergleichbar.

Tabelle 7.2 Unbeschränkt Einkommensteuerpflichtige¹⁾ mit überwiegenden Einkünften aus freiberuflicher Tätigkeit in ausgewählten Freien Berufen in Bayern 2018 insgesamt²⁾

Lfd. Nr.	Berufsgruppe	Einkünfte aus freiberuflicher Tätigkeit		
		insgesamt		je Steuerfall
		Fälle	1 000 EUR	EUR
		1	2	3
1	Rechtsanwälte, Notare (einschl. Patentanwälte)	12 710	2 000 345	157 384
2	Rechtsanwälte ohne Notariat	11 224	1 346 070	119 928
3	Rechtsanwälte mit Notariat	-	-	-
4	Notare	488	383 844	786 566
5	Patentanwälte	998	270 431	270 973
6	Freiberufliche Tätigkeit im Bereich sonstiger Rechtsberatung	1 324	162 773	122 940
7	Wirtschaftsprüfer und vereidigte Buchprüfer	254	38 444	151 353
8	Wirtschaftsprüfer	220	35 794	162 698
9	vereidigte Buchprüfer	34	2 650	77 944
10	Steuerberater und Steuerbevollmächtigte	7 098	870 150	122 591
11	Sonstige Wirtschaftsberater (ohne Vermögensberater und -verwalter)	9 628	745 567	77 437
12	Markt- und Meinungsforscher	32	640	20 009
13	Unternehmens- und Publicrelations-Berater	9 596	744 927	77 629
14	Tätigkeiten im Bereich Datenverarbeitung zusammen	6 452	482 710	74 816
15	Programmierungstätigkeiten	3 139	215 386	68 616
16	Beratungsleistungen auf dem Gebiet der Informationstechnologie	3 198	259 572	81 167
17	Sonstige Tätigkeiten im Bereich Datenverarbeitung	115	7 752	67 412
18	Forschungs- und Entwicklungstätigkeit	1 142	81 995	71 800
19	Werbung	225	8 615	38 290
20	Lehrtätigkeit	24 711	608 188	24 612
21	Erwachsenenbildung	4 746	149 063	31 408
22	Sport und Freizeitunterricht, Kulturunterricht	7 056	111 172	15 756
23	Sonstige Lehrtätigkeit	11 496	259 756	22 595
24	Fahr- und Flugschulen	1 413	88 196	62 418
25	Ärzte (Ärzte für Allgemeinmedizin, praktische Ärzte und Fachärzte)	21 240	3 711 692	174 750
26	Zahnärzte (einschl. Dentisten), ohne Zahntechniker	7 997	1 570 842	196 429
27	Tierärzte	1 962	145 989	74 408
28	Sonstiges Veterinärwesen	353	10 305	29 191
29	Sonstige Heilberufe	32 855	1 669 824	50 824
30	Heilpraktiker	6 804	158 911	23 356
31	Psychologische Psychotherapeuten	6 398	356 481	55 718
32	Masseure, medizinische Bademeister, Krankengymnasten, Hebammen und verwandte Berufe	10 471	593 096	56 642
33	Sonstige selbständige Tätigkeiten im Gesundheitswesen	9 182	561 336	61 134
34	Soziale Dienste (mit Tagesbetreuung von Kindern)	3 832	118 826	31 009
35	Tagesbetreuung von Kindern	2 495	40 885	16 387
36	Sonstige soziale Dienste (ohne Tagesbetreuung von Kindern)	1 337	77 941	58 296
37	Architekten, Innenarchitekten, Vermessungs- und Bauingenieure (ohne Film- und Bühnenarchitekten)	16 251	1 306 336	80 385
38	Tätigkeiten im Bereich Hochbau und Innenarchitektur	6 284	453 294	72 135
39	Tätigkeiten im Bereich Orts-, Regional- und Landesplanung	902	66 081	73 261
40	Tätigkeiten im Bereich Garten- und Landschaftsgestaltung	660	45 611	69 107
41	Bautechnische Gesamtplanung	4 874	459 447	94 265
42	Sonstige Ingenieurbüros	3 384	270 069	79 808
43	Vermessungsingenieure	147	11 835	80 508
44	Ingenieure für technische Fachplanung und Ingenieurdesign	3 788	278 690	73 572
45	Technische, physikalische und chemische Untersuchung	72	10 483	145 603
46	Künstlerische Berufe	18 901	609 118	32 227
47	Bildende Künstler	5 387	80 583	14 959
48	Restauratoren	372	10 133	27 240
49	Komponisten und Musikberater	1 750	60 373	34 499
50	Schriftsteller	4 476	260 804	58 267
51	Bühnen-, Film-, Hörfunk- und Fernsehkünstler	6 183	178 144	28 812
52	Artisten	166	4 987	30 044
53	Filmhersteller, Kameramann (einschl. Tonstudio)	156	6 471	41 478
54	Sonstige Künstlerische Berufe	411	7 622	18 545
55	Freiberufliche Tätigkeit im Bereich Journalismus	6 019	175 131	29 096
56	Tätigkeit in Korrespondenz- und Nachrichtenbüros	46	1 354	29 439
57	Journalisten und Pressefotografen	5 973	173 777	29 094
58	Freiberuflich tätige Fotografen	2 159	56 871	26 341
59	Übersetzer und Dolmetscher	4 418	110 958	25 115
60	Textil-, Schmuck- und Möbeldesigner	5 254	151 627	28 859
61	Freiberuflich tätige Sachverständige	7 849	448 170	57 099
62	Lotsen	6	204	34 059
63	Sonstige (hier nicht aufgeführt, aber mit freiberuflichen Einkünften) ¹⁾	13 634	416 612	30 557
64	Freie Berufe insgesamt	210 134	15 790 467	75 145

¹⁾ Die Daten sind aufgrund von Änderungen der Wirtschaftszweigsystematik zum Teil mit den vorherigen Erhebungen nicht vergleichbar.

²⁾ Die Einkünfte aus freiberuflicher Tätigkeit überwiegen die jeweiligen Einkünfte aus Land- und Forstwirtschaft, aus Gewerbebetrieb und aus nichtselbständiger Arbeit.

¹⁾ Durch die Neuaufnahme von Wirtschaftszweigen zu den Freien Berufen sind die Daten mit vorherigen Erhebungen nicht vergleichbar.

**Tabelle 8. Unbeschränkt steuerpflichtige Lohn- und Einkommensbezieher¹⁾
und Größenklassen der Summe**

Lfd. Nr.	Summe der Einkünfte ¹⁾ von ... bis unter ... Euro	Summe der Einkünfte		darunter positive Einkünfte aus					
				Land- und Forstwirtschaft		Gewerbebetrieb		selbstän	
		Fälle	1 000 EUR	Fälle	1 000 EUR	Fälle	1 000 EUR	Fälle	
		1	2	3	4	5	6	7	
Lohn- und Einkommensbezieher insgesamt									
1	1 -	5 000	978 695	2 145 195	10 246	16 758	55 961	99 398	22 985
2	5 000 -	10 000	746 458	5 650 263	12 343	39 298	55 545	233 652	20 379
3	10 000 -	15 000	817 288	10 227 458	17 091	70 885	69 608	417 766	21 305
4	15 000 -	20 000	765 224	13 364 030	16 581	91 797	68 822	523 619	19 804
5	20 000 -	25 000	714 484	16 052 485	14 055	104 925	64 310	649 214	18 277
6	25 000 -	30 000	690 102	18 968 145	12 909	115 085	58 106	662 266	17 164
7	30 000 -	35 000	662 706	21 513 221	13 190	125 888	57 127	712 208	15 917
8	35 000 -	40 000	594 290	22 246 081	13 418	128 457	56 005	725 555	15 103
9	40 000 -	45 000	479 314	20 327 641	13 449	141 776	53 168	735 945	13 848
10	45 000 -	50 000	377 231	17 879 208	11 632	132 773	47 291	721 752	13 060
11	50 000 -	60 000	545 039	29 782 364	18 189	260 304	77 227	1 393 773	23 512
12	60 000 -	70 000	345 044	22 301 759	12 467	226 747	56 271	1 207 693	19 564
13	70 000 -	80 000	221 525	16 536 102	8 614	196 052	41 132	1 106 285	16 073
14	80 000 -	90 000	150 957	12 781 850	6 009	168 260	30 452	996 251	13 396
15	90 000 -	100 000	105 881	10 028 101	4 442	149 163	23 322	905 741	10 888
16	100 000 -	125 000	166 125	18 454 338	6 740	283 092	38 992	1 886 227	19 496
17	125 000 -	250 000	186 338	30 790 634	8 480	530 818	58 892	5 142 639	37 508
18	250 000 -	500 000	45 756	15 249 077	2 228	235 585	19 969	3 853 228	14 334
19	500 000 -	1 000 000	12 341	8 267 086	672	145 066	6 850	2 898 226	3 993
20	1 000 000 oder mehr		5 728	15 940 674	326	170 245	4 124	10 410 883	1 664
21	Insgesamt		8 610 526	328 505 714	203 081	3 332 974	943 174	35 282 320	338 270
22	Verlustfälle		110 569	-1 027 842	1 008	6 091	3 606	21 415	1 994
Lohn- und Einkommensbezieher nach der Grundtabelle besteuert									
23	1 -	5 000	534 899	1 131 373	1 283	2 590	16 943	33 654	8 224
24	5 000 -	10 000	345 715	2 637 060	3 204	11 319	23 931	118 821	9 751
25	10 000 -	15 000	418 664	5 253 899	5 460	24 244	31 352	223 075	10 903
26	15 000 -	20 000	391 873	6 842 552	5 440	30 684	29 706	265 269	9 891
27	20 000 -	25 000	375 686	8 446 325	4 791	35 319	27 866	322 970	9 205
28	25 000 -	30 000	371 445	10 210 739	4 564	37 263	24 656	311 640	8 605
29	30 000 -	35 000	357 261	11 595 874	4 703	40 257	23 644	323 611	8 031
30	35 000 -	40 000	309 945	11 596 965	4 746	41 524	21 696	312 110	7 408
31	40 000 -	45 000	238 210	10 097 312	4 375	43 088	19 124	303 698	6 583
32	45 000 -	50 000	181 827	8 616 086	3 725	42 184	16 084	278 632	5 949
33	50 000 -	60 000	247 452	13 496 333	5 295	68 914	24 423	514 664	10 298
34	60 000 -	70 000	142 286	9 187 243	3 318	58 889	16 670	432 468	7 938
35	70 000 -	80 000	85 935	6 409 744	2 185	49 172	11 549	377 602	6 354
36	80 000 -	90 000	54 137	4 582 449	1 431	38 768	8 229	326 673	4 774
37	90 000 -	100 000	35 824	3 390 972	970	30 879	6 050	278 335	3 730
38	100 000 -	125 000	52 007	5 763 262	1 405	58 028	10 029	562 588	6 388
39	125 000 -	250 000	51 635	8 464 555	1 702	105 971	14 954	1 453 158	10 229
40	250 000 -	500 000	11 011	3 644 963	452	58 877	5 009	1 053 785	3 009
41	500 000 -	1 000 000	2 899	1 944 590	169	48 801	1 747	806 993	785
42	1 000 000 oder mehr		1 672	5 824 845	101	74 788	1 302	4 240 838	404
43	Insgesamt		4 210 383	139 137 142	59 319	901 559	334 964	12 540 584	138 459
44	Verlustfälle		30 816	- 375 643	312	2 343	1 035	4 608	664
Lohn- und Einkommensbezieher nach der Splittingtabelle besteuert									
45	1 -	5 000	443 796	1 013 822	8 963	14 168	39 018	65 744	14 761
46	5 000 -	10 000	400 743	3 013 203	9 139	27 979	31 614	114 831	10 628
47	10 000 -	15 000	398 624	4 973 559	11 631	46 641	38 256	194 691	10 402
48	15 000 -	20 000	373 351	6 521 478	11 141	61 113	39 116	258 350	9 913
49	20 000 -	25 000	338 798	7 606 160	9 264	69 606	36 444	326 244	9 072
50	25 000 -	30 000	318 657	8 757 406	8 345	77 822	33 450	350 626	8 559
51	30 000 -	35 000	305 445	9 917 347	8 487	85 631	33 483	388 598	7 886
52	35 000 -	40 000	284 345	10 649 116	8 672	86 933	34 309	413 445	7 695
53	40 000 -	45 000	241 104	10 230 329	9 074	98 687	34 044	432 247	7 265
54	45 000 -	50 000	195 404	9 263 121	7 907	90 589	31 207	443 120	7 111
55	50 000 -	60 000	297 587	16 286 031	12 894	191 391	52 804	879 109	13 214
56	60 000 -	70 000	202 758	13 114 516	9 149	167 858	39 601	775 225	11 626
57	70 000 -	80 000	135 590	10 126 359	6 429	146 880	29 583	728 683	9 719
58	80 000 -	90 000	96 820	8 199 401	4 578	129 492	22 223	669 578	8 622
59	90 000 -	100 000	70 057	6 637 129	3 472	118 284	17 272	627 406	7 158
60	100 000 -	125 000	114 118	12 691 076	5 335	225 064	28 963	1 323 639	13 108
61	125 000 -	250 000	134 703	22 326 078	6 778	424 846	43 938	3 689 480	27 279
62	250 000 -	500 000	34 745	11 604 115	1 776	176 708	14 960	2 799 443	11 325
63	500 000 -	1 000 000	9 442	6 322 496	503	96 265	5 103	2 091 232	3 208
64	1 000 000 oder mehr		4 056	10 115 829	225	95 457	2 822	6 170 046	1 260
65	Insgesamt		4 400 143	189 368 572	143 762	2 431 415	608 210	22 741 736	199 811
66	Verlustfälle		79 753	- 652 199	696	3 747	2 571	16 807	1 330

¹⁾ Einschließlich der Steuerfälle/Steuerpflichtigen ohne Einkommensteuerveranlagung, soweit Werte in der elektronischen Lohnsteuerbescheinigung enthalten waren.

¹⁾ Steuerfälle mit einer Summe der Einkünfte von Null sind nicht enthalten.

**in Bayern 2018 nach Grund-/Splittingtabellen-Gliederung, Geschlecht
der individuellen Einkünfte**

noch: darunter positive Einkünfte aus									Lfd. Nr.
diger Arbeit	nichtselbständiger Arbeit		Kapitalvermögen		Vermietung und Verpachtung		sonstigen Einkünften		
1 000 EUR	Fälle	1 000 EUR	Fälle	1 000 EUR	Fälle	1 000 EUR	Fälle	1 000 EUR	
8	9	10	11	12	13	14	15	16	
Lohn- und Einkommensbezieher insgesamt									
46 964	716 109	1 503 193	23 507	29 128	65 739	118 485	151 701	434 822	1
101 472	483 922	3 493 920	29 167	58 984	75 138	234 580	243 386	1 590 000	2
153 644	571 824	6 397 926	40 922	88 664	95 307	370 841	278 245	2 833 983	3
179 962	601 947	9 246 069	43 374	114 301	101 014	474 890	237 900	2 837 390	4
203 798	627 829	12 940 445	29 107	110 031	85 440	481 494	148 297	1 665 230	5
228 485	634 254	16 472 115	20 004	94 782	71 271	450 125	105 267	1 053 084	6
240 574	620 478	19 330 528	14 887	81 100	64 625	420 891	73 307	702 670	7
252 333	560 616	20 269 859	11 451	62 344	61 291	400 432	54 688	503 959	8
257 538	451 311	18 489 083	8 503	49 320	56 733	378 084	39 502	363 219	9
265 775	353 568	16 175 898	6 233	39 397	50 329	353 375	28 533	269 259	10
545 036	506 270	26 673 949	7 598	54 642	80 791	614 472	38 360	373 910	11
540 968	316 303	19 633 049	4 057	34 302	59 115	521 552	22 849	240 256	12
546 902	198 448	14 156 201	2 322	22 544	43 278	424 411	14 297	166 993	13
543 595	132 257	10 653 254	1 847	16 606	32 517	353 550	10 018	121 775	14
535 053	90 327	8 083 844	1 393	15 053	25 003	303 911	7 491	95 782	15
1 232 922	137 728	14 380 893	2 732	29 775	42 470	582 182	12 102	172 786	16
4 450 921	131 757	19 100 509	5 430	82 455	62 762	1 379 286	19 207	325 367	17
3 531 511	25 787	6 684 741	2 540	73 257	19 814	827 714	6 485	164 199	18
1 875 279	6 506	2 755 746	1 042	56 087	6 288	516 883	2 205	84 068	19
1 822 055	2 920	2 693 815	705	248 396	3 154	512 382	1 242	145 730	20
17 554 788	7 170 161	249 135 036	256 821	1 361 168	1 102 079	9 719 541	1 495 082	14 144 482	21
17 008	8 423	113 619	3 576	34 317	5 739	45 763	8 689	46 388	22
Lohn- und Einkommensbezieher nach der Grundtabelle besteuert									
16 595	495 486	1 038 818	9 015	13 245	7 542	17 636	14 216	40 916	23
50 397	294 571	2 182 684	9 465	23 643	13 105	48 761	37 835	235 514	24
80 247	322 414	3 695 873	20 212	41 275	28 471	112 027	107 418	1 116 860	25
92 873	314 652	4 853 639	24 362	61 921	37 235	181 263	119 052	1 400 779	26
105 960	336 795	7 041 181	14 168	58 021	31 583	191 906	70 181	734 463	27
115 304	347 159	9 138 945	8 092	45 384	26 349	176 263	46 859	432 136	28
122 016	339 048	10 676 664	5 357	36 424	23 881	166 073	32 083	273 659	29
124 437	295 811	10 788 205	3 829	25 068	22 749	155 858	23 442	191 161	30
122 754	226 795	9 366 327	2 594	19 014	20 795	146 459	16 240	131 813	31
124 726	172 365	7 958 405	1 804	14 503	18 087	135 485	11 257	93 878	32
249 443	232 582	12 337 095	2 063	19 055	28 699	234 863	13 847	123 677	33
241 773	131 417	8 211 541	1 082	11 536	19 891	195 001	7 643	75 630	34
232 281	77 498	5 565 494	684	7 495	14 182	157 562	4 697	51 110	35
213 500	47 712	3 862 955	512	5 283	10 208	125 258	3 171	37 390	36
201 353	30 720	2 760 046	399	4 913	7 551	106 949	2 257	28 677	37
429 463	43 013	4 484 915	808	9 313	12 287	202 540	3 575	53 032	38
1 234 634	36 054	5 145 288	1 468	24 397	16 618	471 116	5 366	98 470	39
731 616	6 034	1 483 868	659	17 080	4 727	281 039	1 645	49 975	40
361 965	1 407	539 689	278	18 156	1 426	159 777	522	25 579	41
578 722	802	655 143	225	43 531	884	192 310	378	65 653	42
5 430 057	3 752 335	111 786 773	107 076	499 255	346 270	3 458 147	521 684	5 260 371	43
4 529	2 793	35 764	1 724	12 053	1 864	16 746	2 779	16 465	44
Lohn- und Einkommensbezieher nach der Splittingtabelle besteuert									
30 369	220 623	464 375	14 492	15 884	58 197	100 850	137 485	393 906	45
51 075	189 351	1 311 236	19 702	35 341	62 033	185 819	205 551	1 354 486	46
73 397	249 410	2 702 053	20 710	47 389	66 836	258 813	170 827	1 717 123	47
87 089	287 295	4 392 430	19 012	52 381	63 779	293 627	118 848	1 436 611	48
97 839	291 034	5 899 264	14 939	52 010	53 857	289 589	78 116	930 767	49
113 181	287 095	7 333 170	11 912	49 398	44 922	273 862	58 408	620 948	50
118 558	281 430	8 653 864	9 530	44 676	40 744	254 818	41 224	429 010	51
127 896	264 805	9 481 654	7 622	37 277	38 542	244 574	31 246	312 798	52
134 783	224 516	9 122 756	5 909	30 305	35 938	231 625	23 262	231 406	53
141 049	181 203	8 217 493	4 429	24 894	32 242	217 890	17 276	175 381	54
295 594	273 688	14 336 854	5 535	35 587	52 092	379 609	24 513	250 233	55
299 195	184 886	11 421 508	2 975	22 766	39 224	326 551	15 206	164 626	56
314 621	120 950	8 590 707	1 638	15 048	29 096	266 849	9 600	115 884	57
330 096	84 545	6 790 299	1 335	11 323	22 309	228 291	6 847	84 385	58
333 701	59 607	5 323 799	994	10 140	17 452	196 962	5 234	67 106	59
803 460	94 715	9 895 979	1 924	20 462	30 183	379 642	8 527	119 755	60
3 216 288	95 703	13 955 221	3 962	58 058	46 144	908 170	13 841	226 896	61
2 799 895	19 753	5 200 872	1 881	56 177	15 087	546 675	4 840	114 224	62
1 513 314	5 099	2 216 057	764	37 931	4 862	357 105	1 683	58 490	63
1 243 333	2 118	2 038 672	480	204 865	2 270	320 073	864	80 077	64
12 124 731	3 417 826	137 348 263	149 745	861 914	755 809	6 261 394	973 398	8 884 111	65
12 479	5 630	77 854	1 852	22 265	3 875	29 017	5 910	29 923	66

**Noch: Tabelle 8. Unbeschränkt steuerpflichtige Lohn- und Einkommensbezieher¹⁾
und Größenklassen der Summe**

Lfd. Nr.	Summe der Einkünfte ¹⁾ von ... bis unter ... Euro	Summe der Einkünfte		darunter positive Einkünfte aus					
				Land- und Forstwirtschaft		Gewerbebetrieb		selbstän	
		Fälle	1 000 EUR	Fälle	1 000 EUR	Fälle	1 000 EUR	Fälle	
		1	2	3	4	5	6	7	
männliche Lohn- und Einkommensbezieher insgesamt									
1	1 -	5 000	384 461	826 953	2 032	4 625	17 038	35 413	5 942
2	5 000 -	10 000	273 586	2 093 861	5 092	18 093	24 723	117 374	6 996
3	10 000 -	15 000	327 211	4 094 238	9 451	39 831	36 646	239 325	8 042
4	15 000 -	20 000	306 342	5 357 643	9 890	55 673	39 314	331 885	8 033
5	20 000 -	25 000	325 901	7 342 032	8 767	66 744	38 825	441 108	8 014
6	25 000 -	30 000	364 874	10 048 569	8 657	77 298	37 325	463 232	7 935
7	30 000 -	35 000	381 006	12 375 649	9 765	89 120	39 680	520 205	7 571
8	35 000 -	40 000	357 118	13 375 130	10 739	95 733	41 387	544 090	7 502
9	40 000 -	45 000	302 457	12 833 280	11 256	111 202	41 201	566 016	7 353
10	45 000 -	50 000	249 324	11 823 329	9 893	106 194	37 883	570 587	7 382
11	50 000 -	60 000	381 821	20 890 584	15 880	216 837	63 714	1 118 136	14 358
12	60 000 -	70 000	257 663	16 665 144	11 091	193 641	47 605	980 112	12 847
13	70 000 -	80 000	171 240	12 786 920	7 772	170 548	35 288	909 635	10 924
14	80 000 -	90 000	120 543	10 209 286	5 469	149 848	26 325	829 427	9 536
15	90 000 -	100 000	86 028	8 148 448	4 024	130 646	20 244	761 262	7 906
16	100 000 -	125 000	138 758	15 422 466	6 146	253 061	33 905	1 585 566	14 707
17	125 000 -	250 000	156 756	25 911 263	7 657	469 824	50 634	4 335 607	29 477
18	250 000 -	500 000	39 062	13 031 455	1 963	190 150	17 010	3 200 074	12 116
19	500 000 -	1 000 000	10 578	7 093 618	562	105 121	5 794	2 384 208	3 537
20	1 000 000 oder mehr		4 765	12 744 205	268	114 032	3 308	7 840 088	1 496
21	Insgesamt		4 639 494	223 074 072	146 374	2 658 222	657 849	27 773 350	191 674
22	Verlustfälle		33 394	- 643 593	555	4 346	1 437	15 019	712
männliche Lohn- und Einkommensbezieher nach der Grundtabelle besteuert									
23	1 -	5 000	254 256	567 309	860	1 884	9 638	19 763	3 749
24	5 000 -	10 000	175 633	1 341 893	1 998	8 278	13 315	70 385	4 402
25	10 000 -	15 000	190 872	2 381 352	3 278	17 063	17 030	134 520	4 725
26	15 000 -	20 000	163 280	2 852 752	3 248	21 874	16 470	170 121	4 175
27	20 000 -	25 000	171 990	3 874 100	2 989	25 849	16 229	217 829	3 939
28	25 000 -	30 000	189 739	5 223 384	3 004	28 013	14 957	212 691	3 762
29	30 000 -	35 000	191 522	6 216 933	3 411	31 234	15 166	228 147	3 522
30	35 000 -	40 000	166 551	6 232 071	3 648	32 645	14 529	222 681	3 279
31	40 000 -	45 000	132 078	5 599 902	3 473	34 979	13 303	222 439	2 991
32	45 000 -	50 000	105 704	5 012 210	2 962	34 286	11 552	207 189	2 882
33	50 000 -	60 000	150 783	8 231 934	4 333	57 383	17 814	381 573	5 332
34	60 000 -	70 000	91 243	5 894 985	2 781	49 105	12 452	323 525	4 238
35	70 000 -	80 000	56 583	4 221 643	1 834	41 402	8 736	286 625	3 524
36	80 000 -	90 000	36 747	3 111 628	1 236	33 929	6 305	249 669	2 782
37	90 000 -	100 000	24 577	2 326 390	812	25 751	4 633	214 436	2 201
38	100 000 -	125 000	36 741	4 073 749	1 171	47 673	7 713	429 666	3 940
39	125 000 -	250 000	36 680	6 020 535	1 392	85 314	11 328	1 104 381	6 533
40	250 000 -	500 000	7 988	2 642 664	339	36 182	3 714	766 468	2 133
41	500 000 -	1 000 000	2 115	1 419 608	118	28 909	1 272	575 024	592
42	1 000 000 oder mehr		1 162	4 200 487	64	35 115	867	2 905 418	315
43	Insgesamt		2 186 244	81 445 528	42 951	676 869	217 023	8 942 552	69 016
44	Verlustfälle		17 607	- 254 894	221	2 040	674	3 210	329
männliche Lohn- und Einkommensbezieher nach der Splittingtabelle besteuert									
45	1 -	5 000	130 205	259 644	1 172	2 741	7 400	15 650	2 193
46	5 000 -	10 000	97 953	751 967	3 094	9 815	11 408	46 989	2 594
47	10 000 -	15 000	136 339	1 712 885	6 173	22 767	19 616	104 805	3 317
48	15 000 -	20 000	143 062	2 504 892	6 642	33 799	22 844	161 763	3 858
49	20 000 -	25 000	153 911	3 467 932	5 778	40 895	22 596	223 278	4 075
50	25 000 -	30 000	175 135	4 825 185	5 653	49 285	22 368	250 541	4 173
51	30 000 -	35 000	189 484	6 158 716	6 354	57 886	24 514	292 058	4 049
52	35 000 -	40 000	190 567	7 143 058	7 091	63 088	26 858	321 409	4 223
53	40 000 -	45 000	170 379	7 233 379	7 783	76 223	27 898	343 578	4 362
54	45 000 -	50 000	143 620	6 811 119	6 931	71 908	26 331	363 398	4 500
55	50 000 -	60 000	231 038	12 658 651	11 547	159 454	45 900	736 562	9 026
56	60 000 -	70 000	166 420	10 770 159	8 310	144 537	35 153	656 587	8 609
57	70 000 -	80 000	114 657	8 565 277	5 938	129 146	26 552	623 010	7 400
58	80 000 -	90 000	83 796	7 097 659	4 233	115 920	20 020	579 758	6 754
59	90 000 -	100 000	61 451	5 822 058	3 212	104 895	15 611	546 826	5 705
60	100 000 -	125 000	102 017	11 348 717	4 975	205 388	26 192	1 155 899	10 767
61	125 000 -	250 000	120 076	19 890 727	6 265	384 509	39 306	3 231 226	22 944
62	250 000 -	500 000	31 074	10 388 791	1 624	153 968	13 296	2 433 606	9 983
63	500 000 -	1 000 000	8 463	5 674 010	444	76 212	4 522	1 809 184	2 945
64	1 000 000 oder mehr		3 603	8 543 718	204	78 917	2 441	4 934 670	1 181
65	Insgesamt		2 453 250	141 628 544	103 423	1 981 353	440 826	18 830 798	122 658
66	Verlustfälle		15 787	- 388 699	334	2 307	763	11 809	383

¹⁾ Einschließlich der Steuerfälle/Steuerpflichtigen ohne Einkommensteuerveranlagung, soweit Werte in der elektronischen Lohnsteuerbescheinigung enthalten waren.

¹⁾ Steuerfälle mit einer Summe der Einkünfte von Null sind nicht enthalten.

**in Bayern 2018 nach Grund-/Splittingtabellen-Gliederung, Geschlecht
der individuellen Einkünfte**

noch: darunter positive Einkünfte aus									Lfd. Nr.
diger Arbeit	nichtselbständiger Arbeit		Kapitalvermögen		Vermietung und Verpachtung		sonstigen Einkünften		
1 000 EUR	Fälle	1 000 EUR	Fälle	1 000 EUR	Fälle	1 000 EUR	Fälle	1 000 EUR	
8	9	10	11	12	13	14	15	16	
männliche Lohn- und Einkommensbezieher insgesamt									
13 155	334 492	708 194	6 739	10 467	9 528	22 506	25 927	78 922	1
36 071	193 046	1 408 904	8 015	19 621	15 814	53 684	70 131	487 627	2
60 404	208 921	2 246 212	16 196	34 925	32 621	115 659	131 554	1 411 844	3
75 460	217 279	3 149 574	20 549	52 462	42 580	182 216	121 211	1 565 645	4
93 189	273 834	5 530 571	15 979	57 300	38 139	201 303	81 146	1 012 025	5
109 156	330 133	8 546 386	12 249	54 559	33 815	196 852	61 289	669 855	6
117 495	353 700	11 010 630	9 766	50 063	33 045	192 537	43 712	463 036	7
126 879	334 852	12 109 680	7 562	39 750	33 969	192 617	33 190	334 499	8
134 619	283 368	11 612 883	5 998	32 100	34 180	193 821	24 836	245 910	9
144 164	232 732	10 655 942	4 705	26 185	32 087	191 093	18 681	188 296	10
312 457	354 075	18 696 042	5 879	36 780	54 405	344 724	26 381	267 347	11
320 189	236 799	14 744 086	3 199	22 912	42 439	309 378	16 298	176 012	12
334 381	154 254	11 044 071	1 773	15 251	32 265	259 998	10 249	120 455	13
348 277	106 496	8 616 233	1 508	11 305	25 031	223 396	7 426	89 883	14
352 982	74 291	6 682 063	1 106	10 245	19 566	191 443	5 566	70 136	15
866 254	116 731	12 274 602	2 248	20 837	34 488	387 390	9 308	129 953	16
3 367 461	113 913	16 704 355	4 569	64 340	51 556	912 541	15 057	246 111	17
2 930 783	22 866	6 061 404	2 225	58 013	16 577	569 428	5 169	128 625	18
1 655 285	5 769	2 526 921	892	44 956	5 339	365 236	1 792	68 602	19
1 680 147	2 576	2 567 082	603	88 126	2 609	406 567	985	103 288	20
13 078 808	3 950 127	166 895 837	131 760	750 195	590 053	5 512 389	709 908	7 858 071	21
11 351	3 295	69 596	2 021	24 588	3 026	32 180	4 271	26 939	22
männliche Lohn- und Einkommensbezieher nach der Grundtabelle besteuert									
7 833	233 555	520 630	4 795	7 299	3 803	9 397	6 531	18 032	23
23 293	152 231	1 141 069	4 152	12 093	5 494	22 645	13 868	81 723	24
37 532	153 389	1 787 502	7 058	17 640	9 768	42 319	35 536	365 374	25
43 178	132 737	2 104 033	8 099	23 797	12 365	62 320	36 817	451 043	26
49 486	153 539	3 275 523	4 905	22 815	11 113	65 573	21 943	242 003	27
55 121	176 998	4 724 532	2 980	18 651	10 135	63 459	15 540	148 949	28
57 906	181 197	5 747 351	2 116	15 580	10 158	62 915	11 372	100 700	29
60 310	158 315	5 801 851	1 437	10 271	10 404	60 783	8 462	70 107	30
58 306	125 130	5 188 069	1 054	8 216	10 154	62 024	6 163	49 385	31
61 465	99 786	4 624 044	929	6 348	9 377	61 007	4 679	39 062	32
128 773	141 385	7 530 163	1 102	8 890	15 606	106 109	6 224	54 201	33
124 769	84 336	5 293 764	641	5 155	11 436	91 065	3 652	35 098	34
121 388	51 188	3 692 632	399	3 871	8 563	74 932	2 251	23 009	35
115 524	32 558	2 648 518	359	2 776	6 452	63 003	1 684	18 687	36
110 726	21 292	1 921 733	274	2 307	4 832	53 023	1 172	13 338	37
250 721	30 767	3 232 562	578	4 606	8 252	106 858	1 978	27 606	38
761 391	26 305	3 808 356	1 079	15 364	11 258	243 168	3 107	54 637	39
506 252	4 605	1 171 024	516	11 010	3 244	145 593	951	30 239	40
274 426	1 082	432 654	202	12 239	1 019	91 473	322	18 490	41
496 078	597	590 998	171	24 531	587	129 677	232	39 490	42
3 344 478	1 960 992	65 237 006	42 846	233 460	164 020	1 617 341	182 484	1 881 173	43
3 051	1 585	25 190	1 046	7 392	1 176	11 503	1 466	8 680	44
männliche Lohn- und Einkommensbezieher nach der Splittingtabelle besteuert									
5 322	100 937	187 564	1 944	3 168	5 725	13 109	19 396	60 890	45
12 779	40 815	267 835	3 863	7 528	10 320	31 039	56 263	405 905	46
22 871	55 532	458 710	9 138	17 284	22 853	73 340	96 018	1 046 469	47
32 282	84 542	1 045 541	12 450	28 665	30 215	119 895	84 394	1 114 602	48
43 702	120 295	2 255 048	11 074	34 485	27 026	135 730	59 203	770 022	49
54 035	153 135	3 821 855	9 269	35 908	23 680	133 393	45 749	520 906	50
59 589	172 503	5 263 280	7 650	34 483	22 887	129 623	32 340	362 336	51
66 569	176 537	6 307 829	6 125	29 479	23 565	131 835	24 728	264 392	52
76 313	158 238	6 424 815	4 944	23 884	24 026	131 797	18 673	196 524	53
82 699	132 946	6 031 898	3 776	19 838	22 710	130 087	14 002	149 234	54
183 684	212 690	11 165 879	4 777	27 890	38 799	238 614	20 157	213 147	55
195 419	152 463	9 450 322	2 558	17 757	31 003	218 313	12 646	140 914	56
212 993	103 066	7 351 438	1 374	11 380	23 702	185 066	7 998	97 446	57
232 753	73 938	5 967 715	1 149	8 528	18 579	160 393	5 742	71 196	58
242 256	52 999	4 760 330	832	7 938	14 734	138 420	4 394	56 798	59
615 534	85 964	9 042 041	1 670	16 231	26 236	280 532	7 330	102 347	60
2 606 070	87 608	12 895 999	3 490	48 976	40 298	669 373	11 950	191 474	61
2 424 531	18 261	4 890 380	1 709	47 003	13 333	423 835	4 218	98 387	62
1 380 858	4 687	2 094 268	690	32 717	4 320	273 764	1 470	50 112	63
1 184 069	1 979	1 976 084	432	63 595	2 022	276 890	753	63 798	64
9 734 330	1 989 135	101 658 831	88 914	516 735	426 033	3 895 047	527 424	5 976 899	65
8 300	1 710	44 406	975	17 196	1 850	20 676	2 805	18 258	66

**Noch: Tabelle 8. Unbeschränkt steuerpflichtige Lohn- und Einkommensbezieher¹⁾
und Größenklassen der Summe**

Lfd. Nr.	Summe der Einkünfte ¹⁾ von ... bis unter ... Euro	Summe der Einkünfte		darunter positive Einkünfte aus					
				Land- und Forstwirtschaft		Gewerbebetrieb		selbstän	
		Fälle	1 000 EUR	Fälle	1 000 EUR	Fälle	1 000 EUR	Fälle	
		1	2	3	4	5	6	7	
weibliche Lohn- und Einkommensbezieher insgesamt									
1	1 -	5 000	594 234	1 318 242	8 214	12 133	38 923	63 986	17 043
2	5 000 -	10 000	472 872	3 556 403	7 251	21 206	30 822	116 278	13 383
3	10 000 -	15 000	490 077	6 133 220	7 640	31 054	32 962	178 441	13 263
4	15 000 -	20 000	458 882	8 006 387	6 691	36 123	29 508	191 734	11 771
5	20 000 -	25 000	388 583	8 710 453	5 288	38 181	25 485	208 106	10 263
6	25 000 -	30 000	325 228	8 919 576	4 252	37 787	20 781	199 034	9 229
7	30 000 -	35 000	281 700	9 137 572	3 425	36 768	17 447	192 003	8 346
8	35 000 -	40 000	237 172	8 870 951	2 679	32 724	14 618	181 465	7 601
9	40 000 -	45 000	176 857	7 494 361	2 193	30 573	11 967	169 929	6 495
10	45 000 -	50 000	127 907	6 055 879	1 739	26 579	9 408	151 165	5 678
11	50 000 -	60 000	163 218	8 891 780	2 309	43 467	13 513	275 637	9 154
12	60 000 -	70 000	87 381	5 636 615	1 376	33 106	8 666	227 581	6 717
13	70 000 -	80 000	50 285	3 749 183	842	25 504	5 844	196 650	5 149
14	80 000 -	90 000	30 414	2 572 564	540	18 412	4 127	166 824	3 860
15	90 000 -	100 000	19 853	1 879 653	418	18 517	3 078	144 479	2 982
16	100 000 -	125 000	27 367	3 031 873	594	30 030	5 087	300 661	4 789
17	125 000 -	250 000	29 582	4 879 371	823	60 994	8 258	807 032	8 031
18	250 000 -	500 000	6 694	2 217 622	265	45 435	2 959	653 154	2 218
19	500 000 -	1 000 000	1 763	1 173 468	110	39 945	1 056	514 017	456
20	1 000 000 oder mehr		963	3 196 469	58	56 213	816	2 570 795	168
21	Insgesamt		3 971 032	105 431 642	56 707	674 752	285 325	7 508 970	146 596
22	Verlustfälle		77 175	- 384 249	453	1 744	2 169	6 395	1 282
weibliche Lohn- und Einkommensbezieher nach der Grundtabelle besteuert									
23	1 -	5 000	280 643	564 064	423	706	7 305	13 891	4 475
24	5 000 -	10 000	170 082	1 295 167	1 206	3 041	10 616	48 436	5 349
25	10 000 -	15 000	227 792	2 872 546	2 182	7 180	14 322	88 555	6 178
26	15 000 -	20 000	228 593	3 989 800	2 192	8 809	13 236	95 147	5 716
27	20 000 -	25 000	203 696	4 572 225	1 802	9 470	11 637	105 140	5 266
28	25 000 -	30 000	181 706	4 987 355	1 560	9 251	9 699	98 949	4 843
29	30 000 -	35 000	165 739	5 378 940	1 292	9 023	8 478	95 464	4 509
30	35 000 -	40 000	143 394	5 364 894	1 098	8 879	7 167	89 430	4 129
31	40 000 -	45 000	106 132	4 497 411	902	8 109	5 821	81 259	3 592
32	45 000 -	50 000	76 123	3 603 876	763	7 898	4 532	71 443	3 067
33	50 000 -	60 000	96 669	5 264 399	962	11 531	6 609	133 091	4 966
34	60 000 -	70 000	51 043	3 292 258	537	9 784	4 218	108 943	3 700
35	70 000 -	80 000	29 352	2 188 101	351	7 770	2 813	90 976	2 830
36	80 000 -	90 000	17 390	1 470 821	195	4 839	1 924	77 004	1 992
37	90 000 -	100 000	11 247	1 064 582	158	5 128	1 417	63 899	1 529
38	100 000 -	125 000	15 266	1 689 513	234	10 355	2 316	132 922	2 448
39	125 000 -	250 000	14 955	2 444 020	310	20 657	3 626	348 777	3 696
40	250 000 -	500 000	3 023	1 002 298	113	22 695	1 295	287 317	876
41	500 000 -	1 000 000	784	524 983	51	19 892	475	231 969	193
42	1 000 000 oder mehr		510	1 624 358	37	39 673	435	1 335 419	89
43	Insgesamt		2 024 139	57 691 614	16 368	224 690	117 941	3 598 032	69 443
44	Verlustfälle		13 209	- 120 750	91	303	361	1 398	335
weibliche Lohn- und Einkommensbezieher nach der Splittingtabelle besteuert									
45	1 -	5 000	313 591	754 178	7 791	11 426	31 618	50 095	12 568
46	5 000 -	10 000	302 790	2 261 235	6 045	18 164	20 206	67 842	8 034
47	10 000 -	15 000	262 285	3 260 674	5 458	23 874	18 640	89 887	7 085
48	15 000 -	20 000	230 289	4 016 586	4 499	27 314	16 272	96 586	6 055
49	20 000 -	25 000	184 887	4 138 228	3 486	28 712	13 848	102 966	4 997
50	25 000 -	30 000	143 522	3 932 221	2 692	28 537	11 082	100 085	4 386
51	30 000 -	35 000	115 961	3 758 631	2 133	27 745	8 969	96 539	3 837
52	35 000 -	40 000	93 778	3 506 057	1 581	23 845	7 451	92 035	3 472
53	40 000 -	45 000	70 725	2 996 950	1 291	22 464	6 146	88 670	2 903
54	45 000 -	50 000	51 784	2 452 003	976	18 681	4 876	79 722	2 611
55	50 000 -	60 000	66 549	3 627 380	1 347	31 936	6 904	142 546	4 188
56	60 000 -	70 000	36 338	2 344 357	839	23 322	4 448	118 638	3 017
57	70 000 -	80 000	20 933	1 561 082	491	17 734	3 031	105 673	2 319
58	80 000 -	90 000	13 024	1 101 743	345	13 572	2 203	89 820	1 868
59	90 000 -	100 000	8 606	815 071	260	13 389	1 661	80 580	1 453
60	100 000 -	125 000	12 101	1 342 360	360	19 676	2 771	167 739	2 341
61	125 000 -	250 000	14 627	2 435 351	513	40 337	4 632	458 254	4 335
62	250 000 -	500 000	3 671	1 215 324	152	22 740	1 664	365 837	1 342
63	500 000 -	1 000 000	979	648 486	59	20 054	581	282 048	263
64	1 000 000 oder mehr		453	1 572 111	21	16 540	381	1 235 375	79
65	Insgesamt		1 946 893	47 740 028	40 339	450 061	167 384	3 910 938	77 153
66	Verlustfälle		63 966	- 263 500	362	1 441	1 808	4 998	947

¹⁾ Einschließlich der Steuerfälle/Steuerpflichtigen ohne Einkommensteuerveranlagung, soweit Werte in der elektronischen Lohnsteuerbescheinigung enthalten waren.

¹⁾ Steuerfälle mit einer Summe der Einkünfte von Null sind nicht enthalten.

**in Bayern 2018 nach Grund-/Splittingtabellen-Gliederung, Geschlecht
der individuellen Einkünfte**

noch: darunter positive Einkünfte aus									Lfd. Nr.
diger Arbeit	nichtselbständiger Arbeit		Kapitalvermögen		Vermietung und Verpachtung		sonstigen Einkünften		
1 000 EUR	Fälle	1 000 EUR	Fälle	1 000 EUR	Fälle	1 000 EUR	Fälle	1 000 EUR	
8	9	10	11	12	13	14	15	16	
weibliche Lohn- und Einkommensbezieher insgesamt									
33 809	381 617	794 998	16 768	18 662	56 211	95 979	125 774	355 900	1
65 401	290 876	2 085 016	21 152	39 364	59 324	180 897	173 255	1 102 372	2
93 240	362 903	4 151 714	24 726	53 739	62 686	255 181	146 691	1 422 139	3
104 502	384 668	6 096 495	22 825	61 840	58 434	292 674	116 689	1 271 744	4
110 610	353 995	7 409 873	13 128	52 730	47 301	280 191	67 151	653 205	5
119 328	304 121	7 925 729	7 755	40 224	37 456	253 273	43 978	383 229	6
123 079	266 778	8 319 897	5 121	31 037	31 580	228 354	29 595	239 634	7
125 454	225 764	8 160 180	3 889	22 594	27 322	207 815	21 498	169 460	8
122 918	167 943	6 876 200	2 505	17 219	22 553	184 263	14 666	117 310	9
121 611	120 836	5 519 956	1 528	13 212	18 242	162 282	9 852	80 963	10
232 580	152 195	7 977 908	1 719	17 862	26 386	269 748	11 979	106 563	11
220 779	79 504	4 888 963	858	11 390	16 676	212 174	6 551	64 244	12
212 521	44 194	3 112 130	549	7 293	11 013	164 413	4 048	46 539	13
195 318	25 761	2 037 021	339	5 301	7 486	130 154	2 592	31 892	14
182 071	16 036	1 401 781	287	4 808	5 437	112 468	1 925	25 646	15
366 668	20 997	2 106 291	484	8 938	7 982	194 792	2 794	42 833	16
1 083 461	17 844	2 396 154	861	18 115	11 206	466 745	4 150	79 256	17
600 727	2 921	623 337	315	15 244	3 237	258 286	1 316	35 574	18
219 994	737	228 824	150	11 131	949	151 646	413	15 466	19
141 908	344	126 733	102	160 270	545	105 815	257	42 442	20
4 475 980	3 220 034	82 239 199	125 061	610 973	512 026	4 207 152	785 174	6 286 410	21
5 657	5 128	44 023	1 555	9 729	2 713	13 584	4 418	19 450	22
weibliche Lohn- und Einkommensbezieher nach der Grundtabelle besteuert									
8 762	261 931	518 188	4 220	5 946	3 739	8 239	7 685	22 884	23
27 105	142 340	1 041 615	5 313	11 550	7 611	26 116	23 967	153 792	24
42 715	169 025	1 908 371	13 154	23 635	18 703	69 708	71 882	751 486	25
49 695	181 915	2 749 606	16 263	38 124	24 870	118 943	82 235	949 736	26
56 473	183 256	3 765 658	9 263	35 206	20 470	126 333	48 238	492 459	27
60 183	170 161	4 414 413	5 112	26 733	16 214	112 804	31 319	283 187	28
64 110	157 851	4 929 313	3 241	20 844	13 723	103 159	20 711	172 960	29
64 127	137 496	4 986 355	2 392	14 796	12 345	95 075	14 980	121 054	30
64 448	101 665	4 178 259	1 540	10 798	10 641	84 435	10 077	82 428	31
63 261	72 579	3 334 360	875	8 155	8 710	74 478	6 578	54 816	32
120 670	91 197	4 806 932	961	10 164	13 093	128 753	7 623	69 477	33
117 003	47 081	2 917 776	441	6 381	8 455	103 935	3 991	40 532	34
110 893	26 310	1 872 862	285	3 625	5 619	82 631	2 446	28 101	35
97 975	15 154	1 214 437	153	2 507	3 756	62 255	1 487	18 703	36
90 626	9 428	838 312	125	2 606	2 719	53 927	1 085	15 339	37
178 742	12 246	1 252 353	230	4 707	4 035	95 682	1 597	25 426	38
473 243	9 749	1 336 932	389	9 033	5 360	227 948	2 259	43 833	39
225 364	1 429	312 845	143	6 070	1 483	135 446	694	19 736	40
87 539	325	107 035	76	5 917	407	68 305	200	7 089	41
82 643	205	64 145	54	19 000	297	62 633	146	26 163	42
2 085 578	1 791 343	46 549 767	64 230	265 795	182 250	1 840 805	339 200	3 379 198	43
1 478	1 208	10 574	678	4 661	688	5 243	1 313	7 785	44
weibliche Lohn- und Einkommensbezieher nach der Splittingtabelle besteuert									
25 047	119 686	276 810	12 548	12 716	52 472	87 740	118 089	333 016	45
38 296	148 536	1 043 400	15 839	27 813	51 713	154 781	149 288	948 581	46
50 525	193 878	2 243 342	11 572	30 104	43 983	185 473	74 809	670 654	47
54 807	202 753	3 346 889	6 562	23 716	33 564	173 731	34 454	322 009	48
54 136	170 739	3 644 215	3 865	17 525	26 831	153 859	18 913	160 745	49
59 145	133 960	3 511 315	2 643	13 491	21 242	140 469	12 659	100 042	50
58 968	108 927	3 390 584	1 880	10 194	17 857	125 195	8 884	66 674	51
61 326	88 268	3 173 825	1 497	7 798	14 977	112 740	6 518	48 406	52
58 470	66 278	2 697 941	965	6 422	11 912	99 828	4 589	34 882	53
58 350	48 257	2 185 595	653	5 057	9 532	87 804	3 274	26 147	54
111 909	60 998	3 170 976	758	7 698	13 293	140 994	4 356	37 086	55
103 776	32 423	1 971 187	417	5 009	8 221	108 238	2 560	23 712	56
101 629	17 884	1 239 268	264	3 668	5 394	81 782	1 602	18 437	57
97 343	10 607	822 584	186	2 795	3 730	67 899	1 105	13 189	58
91 445	6 608	563 469	162	2 202	2 718	58 541	840	10 307	59
187 926	8 751	853 938	254	4 232	3 947	99 110	1 197	17 407	60
610 218	8 095	1 059 223	472	9 082	5 846	238 797	1 891	35 423	61
375 363	1 492	310 492	172	9 174	1 754	122 840	622	15 838	62
132 456	412	121 789	74	5 214	542	83 342	213	8 378	63
59 265	139	62 588	48	141 270	248	43 183	111	16 279	64
2 390 401	1 428 691	35 689 431	60 831	345 178	329 776	2 366 346	445 974	2 907 213	65
4 179	3 920	33 448	877	5 068	2 025	8 341	3 105	11 665	66

Tabelle 9. Unbeschränkt Lohn- und Einkommensteuerpflichtige¹⁾

Gesamtbetrag der Einkünfte

AGS	Gebiet a) positiver Gesamtbetrag der Einkünfte ¹⁾ b) negativer Gesamtbetrag der Einkünfte (Verlustfälle)	Steuer- pflichtige insgesamt	Summe der positiven Einkünfte	darunter positive Einkünfte aus					
				Gewerbe- betrieb	selbständiger Arbeit	nicht- selbständiger Arbeit			
Anzahl		1 000 EUR							
1		2		3		4		5	
	Bayern³⁾	a)	6 993 805	330 393 776	35 221 749	17 542 546	249 130 292		
	b)	38 734	237 577	17 206	15 486	96 460			
	Kreisfreie Städte zusammen	a)	2 173 698	106 758 725	10 176 914	7 419 130	81 098 919		
	b)	13 383	78 195	3 493	6 425	31 669			
	Landkreise zusammen	a)	4 820 107	223 635 051	25 044 836	10 123 416	168 031 374		
	b)	25 351	159 382	13 712	9 060	64 791			
1	Reg.-Bez. Oberbayern	a)	2 589 556	140 668 761	14 905 040	9 027 276	104 176 794		
	b)	16 929	125 966	11 504	10 030	45 761			
161	Kreisfreie Städte								
	Ingolstadt, Stadt	a)	74 128	3 757 981	215 606	153 483	3 130 133		
162	München, Landeshauptstadt	b)	335	1 565	116	408	627		
		a)	881 741	51 549 922	5 176 148	4 128 623	38 338 609		
163	Rosenheim, Stadt	b)	6 530	44 146	1 901	4 336	16 216		
		a)	34 399	1 452 499	133 707	83 246	1 110 321		
	Landkreise	b)	224	1 660	309	19	587		
171	Altötting	a)	58 637	2 530 918	272 896	103 287	1 919 615		
		b)	266	1 386	231	10	802		
172	Berchtesgadener Land	a)	53 181	2 171 668	313 990	101 979	1 549 131		
		b)	329	9 757	5 651	486	932		
173	Bad Tölz-Wolfratshausen	a)	67 716	3 461 126	419 798	237 448	2 425 738		
		b)	455	3 439	143	529	1 160		
174	Dachau	a)	83 488	4 345 922	369 076	163 808	3 411 582		
		b)	481	1 817	32	193	779		
175	Ebersberg	a)	76 735	4 416 003	389 281	254 560	3 357 468		
		b)	406	2 182	89	95	1 355		
176	Eichstätt	a)	68 262	3 558 958	263 318	100 000	2 896 810		
		b)	340	1 227	119	5	618		
177	Erding	a)	74 563	3 745 813	365 115	128 845	2 883 188		
		b)	407	1 716	167	11	783		
178	Freising	a)	99 973	4 883 280	407 887	184 636	3 869 373		
		b)	528	2 680	39	123	1 235		
179	Fürstenfeldbruck	a)	116 310	6 082 632	537 384	286 699	4 679 473		
		b)	607	2 149	105	131	864		
180	Garmisch-Partenkirchen	a)	46 899	2 043 224	289 639	135 570	1 364 062		
		b)	379	4 456	89	203	867		
181	Landsberg am Lech	a)	63 097	3 269 444	357 240	217 296	2 382 489		
		b)	412	2 092	321	71	883		
182	Miesbach	a)	53 889	3 040 278	477 885	205 216	1 996 464		
		b)	431	7 665	115	817	2 764		
183	Mühldorf a.Inn	a)	59 706	2 618 520	327 328	99 779	1 945 372		
		b)	307	1 405	66	4	664		
184	München	a)	186 132	12 391 000	1 308 797	922 401	8 953 791		
		b)	1 195	12 228	356	1 280	5 239		
185	Neuburg-Schrobenhausen	a)	50 572	2 367 548	266 525	71 519	1 824 045		
		b)	240	842	34	33	471		
186	Pfaffenhofen a.d.Ilm	a)	68 657	3 467 708	348 205	104 979	2 686 508		
		b)	336	2 633	555	167	505		
187	Rosenheim	a)	135 343	6 572 629	876 654	379 725	4 634 717		
		b)	980	5 667	313	215	2 608		

¹⁾ Einschließlich der Steuerfälle/Steuerpflichtigen ohne Einkommensteuerveranlagung, soweit Werte in der elektronischen Lohnsteuerbescheinigung enthalten waren.¹⁾ Einschließlich Nullfälle. - ²⁾ Für Fälle ohne Einkommensteuerveranlagung: Einbehaltene Lohnsteuer. - ³⁾ Ohne Grenzgänger/-pendler.

**in Bayern 2018 mit Gliederung nach positivem oder negativem
in regionaler Gliederung**

Summe der negativen Einkünfte	darunter	Summe der Einkünfte	Gesamtbetrag der Einkünfte	Gesamtbetrag der Einkünfte je Steuer- pflichtigen	Einkommen	Zu versteuerndes Einkommen	Festzusetzende Einkommen-/ Jahreslohn- steuer ²⁾	AGS
	negative Einkünfte aus Vermietung / Verpachtung							
1 000 EUR				EUR	1 000 EUR			
6	7	8	9	10	11	12	13	
-2 194 142	-1 144 759	328 199 651	326 971 572	46 752	281 134 144	274 607 629	62 516 057	
- 959 356	- 128 580	- 721 779	- 729 467	- 18 833	- 137 952	- 138 367	60 185	
- 657 221	- 378 625	106 101 513	105 766 555	48 657	92 155 421	90 303 403	22 283 048	
- 317 395	- 50 083	- 239 200	- 241 603	- 18 053	- 44 183	- 44 381	36 526	
-1 536 921	- 766 134	222 098 138	221 205 017	45 892	188 978 723	184 304 225	40 233 009	
- 641 961	- 78 497	- 482 579	- 487 864	- 19 244	- 93 769	- 93 986	23 659	
- 984 637	- 525 903	139 684 131	139 192 367	53 751	121 095 215	118 113 204	29 936 169	1
- 508 825	- 82 860	- 382 859	- 386 074	- 22 805	- 65 351	- 65 592	44 064	
- 22 449	- 13 985	3 735 532	3 725 422	50 257	3 247 504	3 170 123	759 993	161
- 6 132	- 3 387	- 4 567	- 4 640	- 13 851	- 994	- 996	51	
- 342 781	- 194 094	51 207 144	51 063 901	57 913	44 974 648	44 080 519	12 126 267	162
- 181 445	- 29 273	- 137 299	- 138 367	- 21 189	- 23 673	- 23 803	29 354	
- 9 439	- 5 304	1 443 060	1 437 401	41 786	1 237 508	1 209 360	255 870	163
- 6 604	- 893	- 4 944	- 4 996	- 22 305	- 596	- 603	251	
- 13 064	- 5 946	2 517 854	2 507 452	42 762	2 134 041	2 085 449	430 064	171
- 5 965	- 431	- 4 579	- 4 628	- 17 400	- 908	- 908	406	
- 15 095	- 7 284	2 156 573	2 145 977	40 352	1 838 204	1 805 533	352 733	172
- 17 146	- 10 443	- 7 389	- 7 476	- 22 723	- 1 395	- 1 406	412	
- 28 487	- 13 474	3 432 639	3 417 537	50 469	2 945 805	2 868 749	698 481	173
- 12 235	- 2 258	- 8 797	- 8 915	- 19 594	- 2 199	- 2 210	658	
- 27 137	- 13 761	4 318 785	4 303 481	51 546	3 701 709	3 589 577	837 282	174
- 7 525	- 932	- 5 709	- 5 817	- 12 094	- 1 407	- 1 409	5	
- 31 424	- 17 425	4 384 579	4 367 965	56 923	3 778 045	3 650 833	920 262	175
- 9 500	- 1 617	- 7 318	- 7 401	- 18 228	- 1 535	- 1 537	709	
- 24 779	- 12 822	3 534 179	3 522 763	51 606	3 012 897	2 915 699	668 241	176
- 5 584	- 721	- 4 356	- 4 413	- 12 980	- 1 251	- 1 253	25	
- 22 793	- 11 803	3 723 020	3 709 139	49 745	3 181 637	3 089 121	695 976	177
- 9 735	- 4 462	- 8 019	- 8 105	- 19 914	- 1 313	- 1 314	36	
- 29 477	- 15 419	4 853 803	4 836 576	48 379	4 165 458	4 047 529	920 643	178
- 8 544	- 995	- 5 864	- 5 964	- 11 296	- 1 586	- 1 588	24	
- 36 914	- 21 752	6 045 719	6 020 146	51 759	5 187 025	5 022 801	1 179 885	179
- 10 973	- 1 360	- 8 825	- 8 920	- 14 695	- 2 139	- 2 142	243	
- 17 724	- 9 433	2 025 500	2 014 005	42 943	1 724 026	1 687 252	355 472	180
- 13 900	- 1 517	- 9 444	- 9 532	- 25 151	- 1 549	- 1 550	102	
- 26 704	- 13 428	3 242 740	3 229 620	51 185	2 781 014	2 696 198	640 952	181
- 9 391	- 1 121	- 7 300	- 7 415	- 17 997	- 1 418	- 1 419	95	
- 30 390	- 14 872	3 009 888	2 996 510	55 605	2 603 706	2 541 045	663 603	182
- 27 275	- 1 832	- 19 610	- 19 704	- 45 717	- 1 981	- 1 982	445	
- 16 578	- 7 589	2 601 942	2 591 076	43 397	2 210 933	2 159 824	443 996	183
- 5 089	- 466	- 3 683	- 3 754	- 12 228	- 1 153	- 1 154	60	
- 88 292	- 50 120	12 302 708	12 259 051	65 862	10 794 288	10 471 748	2 983 280	184
- 46 488	- 6 730	- 34 260	- 34 446	- 28 825	- 5 451	- 5 499	4 398	
- 14 341	- 6 848	2 353 208	2 344 455	46 359	2 001 330	1 951 616	423 354	185
- 3 631	- 227	- 2 789	- 2 826	- 11 773	- 697	- 698	102	
- 24 809	- 10 050	3 442 898	3 430 683	49 968	2 943 278	2 859 554	648 497	186
- 14 546	- 531	- 11 913	- 11 990	- 35 684	- 1 453	- 1 453	0	
- 58 280	- 28 549	6 514 349	6 485 519	47 919	5 563 035	5 422 510	1 227 858	187
- 59 132	- 3 946	- 53 465	- 53 690	- 54 786	- 3 888	- 3 892	1 352	

Noch: **Tabelle 9. Unbeschränkt Lohn- und Einkommensteuerpflichtige¹⁾**

Gesamtbetrag der Einkünfte

AGS	Gebiet a) positiver Gesamtbetrag der Einkünfte ¹⁾ b) negativer Gesamtbetrag der Einkünfte (Verlustfälle)	Steuer- pflichtige insgesamt	Summe der positiven Einkunftsarten	darunter positive Einkünfte aus					
				Gewerbe- betrieb	selbständiger Arbeit	nicht- selbständiger Arbeit			
Anzahl		1 000 EUR							
1		2		3		4		5	
188	Starnberg a)	72 321	5 447 896	853 006	603 313	3 385 812			
	b)	704	8 383	278	748	2 979			
189	Traunstein a)	91 805	4 129 719	573 575	199 306	2 930 882			
	b)	536	3 861	183	33	1 214			
190	Weilheim-Schongau a)	72 002	3 364 072	361 980	161 557	2 501 208			
	b)	501	3 010	292	115	1 608			
2	Reg.-Bez. Niederbayern a)	645 148	27 483 563	3 391 612	1 161 383	20 446 843			
	b)	3 252	17 971	1 373	934	8 009			
	Kreisfreie Städte								
261	Landshut, Stadt a)	39 302	1 914 447	237 821	141 284	1 392 486			
	b)	167	862	17	3	596			
262	Passau, Stadt a)	28 085	1 078 467	100 715	89 827	796 198			
	b)	186	1 236	148	23	556			
263	Straubing, Stadt a)	24 904	1 039 385	130 297	63 345	758 642			
	b)	108	955	129	3	551			
	Landkreise								
271	Deggendorf a)	61 846	2 663 323	383 873	115 260	1 942 826			
	b)	327	1 795	132	316	586			
272	Freyung-Grafenau a)	40 335	1 493 383	183 746	47 947	1 136 613			
	b)	215	637	39	16	243			
273	Kelheim a)	63 511	2 866 198	331 727	104 200	2 170 040			
	b)	288	1 680	138	57	1 061			
274	Landshut a)	82 223	3 863 192	429 692	124 764	2 941 086			
	b)	370	1 900	192	88	935			
275	Passau a)	97 706	3 900 402	491 880	176 488	2 856 530			
	b)	528	2 568	173	153	961			
276	Regen a)	39 410	1 517 549	198 082	60 182	1 141 824			
	b)	215	1 014	49	11	478			
277	Rottal-Inn a)	61 378	2 560 069	367 541	97 234	1 830 690			
	b)	343	2 759	117	187	1 132			
278	Straubing-Bogen a)	50 982	2 270 162	298 832	69 483	1 694 868			
	b)	270	1 351	132	72	502			
279	Dingolfing-Landau a)	55 466	2 316 987	237 404	71 368	1 785 039			
	b)	235	1 214	107	7	410			
3	Reg.-Bez. Oberpfalz a)	577 339	24 806 264	2 513 906	1 086 688	19 245 420			
	b)	2 852	13 261	703	635	6 144			
	Kreisfreie Städte								
361	Amberg, Stadt a)	21 944	897 913	73 788	46 809	712 582			
	b)	108	381	32	6	223			
362	Regensburg, Stadt a)	84 139	3 873 007	294 085	278 784	3 045 349			
	b)	496	2 458	72	323	1 253			
363	Weiden i.d.OPf., Stadt a)	22 675	883 638	84 746	59 686	667 164			
	b)	104	488	2	71	126			
	Landkreise								
371	Amberg-Sulzbach a)	53 454	2 178 290	207 101	63 255	1 730 324			
	b)	256	1 540	137	65	580			
372	Cham a)	64 515	2 637 527	415 764	92 985	1 894 994			
	b)	337	1 557	65	38	660			

¹⁾ Einschließlich der Steuerfälle/Steuerpflichtigen ohne Einkommensteuerveranlagung, soweit Werte in der elektronischen Lohnsteuerbescheinigung enthalten waren.

¹⁾ Einschließlich Nullfälle. - ²⁾ Für Fälle ohne Einkommensteuerveranlagung: Einbehaltene Lohnsteuer.

**in Bayern 2018 mit Gliederung nach positivem oder negativem
in regionaler Gliederung**

Summe der negativen Einkunftsarten	darunter	Summe der Einkünfte	Gesamtbetrag der Einkünfte	Gesamtbetrag der Einkünfte je Steuer- pflichtigen	Einkommen	Zu versteuerndes Einkommen	Festzusetzende Einkommen-/ Jahreslohn- steuer ²⁾	AGS
	negative Einkünfte aus Vermietung / Verpachtung							
1 000 EUR				EUR	1 000 EUR			
6	7	8	9	10	11	12	13	
- 50 854	- 26 450	5 397 042	5 375 399	74 327	4 746 095	4 616 005	1 394 514	188
- 25 089	- 4 867	- 16 706	- 16 865	- 23 957	- 4 656	- 4 663	4 641	
- 28 865	- 13 391	4 100 857	4 082 407	44 468	3 486 530	3 409 454	708 293	189
- 12 711	- 3 170	- 8 850	- 8 951	- 16 699	- 2 197	- 2 198	590	
- 23 959	- 12 104	3 340 113	3 325 884	46 192	2 836 500	2 762 708	600 653	190
- 10 184	- 1 681	- 7 174	- 7 258	- 14 487	- 1 914	- 1 916	104	
- 191 815	- 82 825	27 291 749	27 176 977	42 125	23 100 723	22 603 525	4 587 039	2
- 61 876	- 6 223	- 43 905	- 44 654	- 13 731	- 12 006	- 12 034	2 242	
- 12 298	- 8 139	1 902 149	1 895 897	48 239	1 647 173	1 611 275	387 353	261
- 2 692	- 360	- 1 830	- 1 880	- 11 260	- 541	- 542	308	
- 7 506	- 3 921	1 070 961	1 066 531	37 975	914 536	895 277	186 365	262
- 4 902	- 483	- 3 666	- 3 690	- 19 837	- 559	- 561	30	
- 5 652	- 3 297	1 033 733	1 030 025	41 360	890 139	876 043	186 566	263
- 2 641	- 764	- 1 686	- 1 713	- 15 859	- 399	- 399	45	
- 18 257	- 7 197	2 645 066	2 634 420	42 596	2 249 406	2 204 631	451 752	271
- 6 430	- 729	- 4 634	- 4 705	- 14 387	- 1 117	- 1 118	-	
- 9 750	- 3 852	1 483 633	1 476 731	36 612	1 240 222	1 218 951	217 305	272
- 3 427	- 381	- 2 790	- 2 833	- 13 175	- 709	- 709	44	
- 20 382	- 9 340	2 845 816	2 835 294	44 643	2 413 739	2 355 668	487 677	273
- 7 588	- 925	- 5 908	- 5 994	- 20 813	- 1 056	- 1 061	238	
- 25 107	- 10 583	3 838 084	3 822 470	46 489	3 255 039	3 170 529	670 587	274
- 7 337	- 466	- 5 437	- 5 518	- 14 914	- 1 433	- 1 434	-	
- 27 358	- 11 251	3 873 044	3 855 132	39 456	3 254 594	3 189 993	601 051	275
- 8 995	- 686	- 6 426	- 6 555	- 12 414	- 1 969	- 1 984	0	
- 11 002	- 4 488	1 506 547	1 499 865	38 058	1 264 137	1 242 937	226 744	276
- 3 044	- 107	- 2 030	- 2 077	- 9 661	- 683	- 683	-	
- 20 431	- 7 549	2 539 638	2 526 720	41 167	2 126 251	2 083 267	404 805	277
- 5 989	- 670	- 3 230	- 3 300	- 9 620	- 1 750	- 1 751	17	
- 18 619	- 7 249	2 251 543	2 241 586	43 968	1 898 059	1 853 269	372 836	278
- 5 273	- 524	- 3 922	- 3 990	- 14 776	- 1 014	- 1 014	1 485	
- 15 452	- 5 959	2 301 535	2 292 305	41 328	1 947 428	1 901 684	393 998	279
- 3 559	- 127	- 2 345	- 2 400	- 10 212	- 778	- 778	75	
- 169 619	- 83 045	24 636 646	24 545 090	42 514	20 874 644	20 427 500	4 208 101	3
- 46 299	- 4 171	- 33 038	- 33 613	- 11 786	- 9 371	- 9 394	2 648	
- 5 531	- 3 386	892 382	889 008	40 513	759 935	745 426	149 862	361
- 1 523	- 133	- 1 142	- 1 161	- 10 753	- 314	- 314	0	
- 25 519	- 15 443	3 847 488	3 835 893	45 590	3 312 214	3 241 406	758 431	362
- 7 740	- 1 185	- 5 283	- 5 383	- 10 853	- 1 393	- 1 398	153	
- 6 752	- 2 823	876 886	873 218	38 510	751 142	738 076	151 253	363
- 1 516	- 149	- 1 028	- 1 061	- 10 207	- 451	- 452	593	
- 15 949	- 7 883	2 162 341	2 154 039	40 297	1 819 165	1 780 020	345 148	371
- 5 896	- 471	- 4 356	- 4 424	- 17 281	- 949	- 956	1 011	
- 15 985	- 6 120	2 621 542	2 609 608	40 450	2 205 610	2 169 385	425 698	372
- 4 954	- 258	- 3 397	- 3 488	- 10 350	- 1 249	- 1 254	1	

Noch: **Tabelle 9. Unbeschränkt Lohn- und Einkommensteuerpflichtige¹⁾**

Gesamtbetrag der Einkünfte

AGS	Gebiet a) positiver Gesamtbetrag der Einkünfte ¹⁾ b) negativer Gesamtbetrag der Einkünfte (Verlustfälle)	Steuer- pflichtige insgesamt	Summe der positiven Einkunftsarten	darunter positive Einkünfte aus					
				Gewerbe- betrieb	selbständiger Arbeit	nicht- selbständiger Arbeit			
Anzahl		1 000 EUR							
1		2		3		4		5	
373	Neumarkt i.d.OPf. a)	69 678	3 093 225	376 211	116 259	2 348 208			
	b)	356	1 250	166	33	575			
374	Neustadt a.d.Waldnaab a)	47 900	1 928 075	191 064	78 895	1 497 549			
	b)	193	642	47	13	373			
375	Regensburg a)	98 639	4 777 478	432 664	199 459	3 757 556			
	b)	461	2 849	66	45	1 177			
376	Schwandorf a)	77 323	3 110 463	278 342	104 015	2 493 783			
	b)	342	1 288	106	19	711			
377	Tirschenreuth a)	37 072	1 426 647	160 142	46 541	1 097 911			
	b)	199	807	11	22	466			
4	Reg.-Bez. Oberfranken a)	550 874	22 382 044	2 220 241	995 952	17 389 534			
	b)	2 574	11 624	429	709	5 393			
	Kreisfreie Städte								
461	Bamberg, Stadt a)	40 702	1 737 655	174 371	131 204	1 301 523			
	b)	246	1 065	20	45	502			
462	Bayreuth, Stadt a)	39 109	1 522 889	125 181	120 357	1 157 064			
	b)	231	894	13	11	476			
463	Coburg, Stadt a)	22 213	989 616	118 754	67 020	730 251			
	b)	98	595	9	0	150			
464	Hof, Stadt a)	22 729	804 525	87 380	43 073	611 819			
	b)	85	439	2	-	122			
	Landkreise								
471	Bamberg a)	76 480	3 254 262	301 590	108 557	2 600 415			
	b)	355	1 295	39	26	789			
472	Bayreuth a)	53 331	2 197 380	193 725	80 894	1 740 042			
	b)	244	996	18	18	481			
473	Coburg a)	44 068	1 777 576	172 015	55 354	1 409 008			
	b)	180	668	4	3	228			
474	Forchheim a)	61 115	2 850 317	229 827	118 453	2 280 286			
	b)	289	1 237	56	118	623			
475	Hof a)	47 590	1 752 211	163 876	66 202	1 363 357			
	b)	200	1 639	146	5	981			
476	Kronach a)	34 358	1 286 532	140 162	42 700	1 008 021			
	b)	162	416	5	0	165			
477	Kulmbach a)	37 748	1 487 622	158 597	63 580	1 141 062			
	b)	160	860	49	4	422			
478	Lichtenfels a)	34 552	1 321 065	153 377	45 458	1 014 650			
	b)	142	1 084	52	428	255			
479	Wunsiedel i.Fichtelgebirge a)	36 879	1 400 395	201 388	53 099	1 032 036			
	b)	182	437	18	51	200			
5	Reg.-Bez. Mittelfranken a)	946 137	42 069 797	4 040 941	1 960 554	32 611 621			
	b)	4 535	25 194	1 289	1 595	11 625			
	Kreisfreie Städte								
561	Ansbach, Stadt a)	22 253	883 621	59 028	57 925	698 197			
	b)	83	420	1	22	174			
562	Erlangen, Stadt a)	62 777	3 130 473	159 724	182 351	2 534 187			
	b)	326	1 590	57	15	625			
563	Fürth, Stadt a)	70 009	3 040 574	311 524	142 216	2 382 041			
	b)	322	1 647	100	14	1 150			

¹⁾ Einschließlich der Steuerpflichtigen ohne Einkommensteuerveranlagung, soweit Werte in der elektronischen Lohnsteuerbescheinigung enthalten waren.

¹⁾ Einschließlich Nullfälle. - ²⁾ Für Fälle ohne Einkommensteuerveranlagung: Einbehaltene Lohnsteuer.

**in Bayern 2018 mit Gliederung nach positivem oder negativem
in regionaler Gliederung**

Summe der negativen Einkunftsarten	darunter	Summe der Einkünfte	Gesamtbetrag der Einkünfte	Gesamtbetrag der Einkünfte je Steuer- pflichtigen	Einkommen	Zu versteuerndes Einkommen	Festzusetzende Einkommen-/ Jahreslohn- steuer ²⁾	AGS
	negative Einkünfte aus Vermietung / Verpachtung							
1 000 EUR				EUR	1 000 EUR			
6	7	8	9	10	11	12	13	
- 20 427	- 8 711	3 072 798	3 061 433	43 937	2 599 677	2 542 604	523 819	373
- 4 735	- 330	- 3 485	- 3 538	- 9 939	- 1 090	- 1 091	0	
- 16 391	- 8 716	1 911 684	1 904 199	39 754	1 611 577	1 579 959	301 311	374
- 3 961	- 387	- 3 318	- 3 358	- 17 400	- 709	- 710	279	
- 32 667	- 16 429	4 744 812	4 728 424	47 937	4 024 716	3 912 237	850 680	375
- 8 778	- 969	- 5 929	- 6 026	- 13 071	- 1 666	- 1 668	137	
- 20 835	- 9 646	3 089 628	3 078 251	39 810	2 603 336	2 551 974	485 573	376
- 4 106	- 189	- 2 817	- 2 861	- 8 366	- 971	- 972	472	
- 9 562	- 3 889	1 417 085	1 411 017	38 062	1 187 273	1 166 412	216 325	377
- 3 089	- 101	- 2 283	- 2 312	- 11 619	- 578	- 579	2	
- 145 537	- 73 524	22 236 508	22 147 837	40 205	18 803 796	18 404 553	3 670 763	4
- 51 540	- 4 718	- 39 916	- 40 470	- 15 722	- 8 287	- 8 326	1 162	
- 11 606	- 7 471	1 726 048	1 719 719	42 251	1 474 986	1 443 387	319 601	461
- 5 892	- 149	- 4 828	- 4 883	- 19 852	- 755	- 757	155	
- 8 312	- 4 665	1 514 577	1 508 187	38 564	1 295 812	1 269 096	269 506	462
- 3 064	- 296	- 2 171	- 2 205	- 9 545	- 523	- 539	1	
- 6 475	- 4 502	983 141	979 502	44 096	849 396	832 651	189 363	463
- 5 237	- 472	- 4 641	- 4 671	- 47 661	- 393	- 393	87	
- 4 168	- 2 391	800 358	796 956	35 063	684 439	673 181	125 957	464
- 1 837	- 45	- 1 397	- 1 417	- 16 671	- 304	- 304	4	
- 21 902	- 11 331	3 232 360	3 220 692	42 112	2 718 470	2 653 273	522 372	471
- 3 486	- 736	- 2 191	- 2 271	- 6 397	- 974	- 992	0	
- 14 834	- 6 284	2 182 546	2 173 011	40 746	1 833 080	1 791 419	343 964	472
- 3 538	- 208	- 2 543	- 2 584	- 10 591	- 789	- 790	0	
- 10 282	- 4 871	1 767 295	1 760 555	39 951	1 491 405	1 458 625	278 362	473
- 5 509	- 115	- 4 842	- 4 896	- 27 199	- 612	- 613	30	
- 19 989	- 11 142	2 830 328	2 820 041	46 143	2 390 869	2 322 921	500 620	474
- 4 523	- 904	- 3 286	- 3 346	- 11 577	- 1 071	- 1 071	-	
- 11 623	- 5 185	1 740 588	1 732 743	36 410	1 461 378	1 433 580	259 166	475
- 5 655	- 407	- 4 016	- 4 057	- 20 285	- 834	- 834	-	
- 8 736	- 3 743	1 277 796	1 272 575	37 039	1 070 944	1 053 600	192 574	476
- 1 379	- 78	- 963	- 1 014	- 6 258	- 466	- 467	37	
- 10 177	- 4 480	1 477 445	1 471 076	38 971	1 243 284	1 220 270	236 483	477
- 3 367	- 281	- 2 508	- 2 531	- 15 820	- 530	- 530	152	
- 9 567	- 3 744	1 311 498	1 306 174	37 803	1 103 712	1 083 999	209 555	478
- 5 999	- 890	- 4 914	- 4 942	- 34 799	- 521	- 521	11	
- 7 867	- 3 715	1 392 527	1 386 607	37 599	1 186 022	1 168 550	223 239	479
- 2 053	- 138	- 1 615	- 1 653	- 9 084	- 514	- 515	685	
- 244 994	- 136 070	41 824 810	41 668 164	44 040	35 626 953	34 796 310	7 522 865	5
- 98 032	- 11 556	- 72 837	- 73 732	- 16 258	- 14 836	- 14 852	2 386	
- 3 857	- 2 253	879 764	875 996	39 365	748 158	733 757	144 449	561
- 1 538	- 36	- 1 118	- 1 144	- 13 780	- 330	- 330	-	
- 15 952	- 10 677	3 114 520	3 103 385	49 435	2 683 235	2 607 709	636 249	562
- 5 257	- 1 018	- 3 667	- 3 714	- 11 392	- 800	- 801	57	
- 15 635	- 9 800	3 024 939	3 015 537	43 074	2 600 852	2 548 132	554 055	563
- 5 940	- 685	- 4 293	- 4 368	- 13 564	- 1 118	- 1 119	230	

Noch: **Tabelle 9. Unbeschränkt Lohn- und Einkommensteuerpflichtige^{*)}**

Gesamtbetrag der Einkünfte

AGS	Gebiet a) positiver Gesamtbetrag der Einkünfte ¹⁾ b) negativer Gesamtbetrag der Einkünfte (Verlustfälle)	Steuer- pflichtige insgesamt	Summe der positiven Einkunftsarten	darunter positive Einkünfte aus					
				Gewerbe- betrieb	selbständiger Arbeit	nicht- selbständiger Arbeit			
Anzahl		1 000 EUR							
1		2		3		4		5	
564	Nürnberg, Stadt	a)	285 603	11 859 575	1 042 393	635 617	9 274 692		
		b)	1 533	7 850	233	925	3 239		
565	Schwabach, Stadt	a)	21 705	1 026 390	141 634	55 188	748 468		
		b)	105	500	10	1	153		
Landkreise									
571	Ansbach	a)	94 568	3 957 754	501 527	138 819	2 960 961		
		b)	409	2 399	286	140	1 061		
572	Erlangen-Höchstadt	a)	71 439	3 915 331	373 290	174 694	3 062 880		
		b)	313	2 099	202	242	946		
573	Fürth	a)	62 392	2 932 782	249 082	121 443	2 293 702		
		b)	266	2 267	49	107	1 241		
574	Nürnberger Land	a)	89 828	4 238 479	425 133	200 958	3 257 473		
		b)	434	2 448	48	19	1 401		
575	Neustadt a.d.Aisch-Bad Windsheim	a)	51 260	2 157 340	235 433	77 698	1 633 634		
		b)	212	1 389	120	70	479		
576	Roth	a)	65 955	2 974 899	317 852	106 691	2 288 530		
		b)	315	1 601	144	36	872		
577	Weißenburg-Gunzenhausen	a)	48 348	1 952 579	224 321	66 953	1 476 857		
		b)	217	986	37	5	286		
6	Reg.-Bez. Unterfranken	a)	689 747	29 189 282	2 970 440	1 324 286	22 483 947		
		b)	3 404	15 976	593	671	8 054		
Kreisfreie Städte									
661	Aschaffenburg, Stadt	a)	37 500	1 696 623	185 069	102 824	1 268 604		
		b)	218	1 040	9	62	594		
662	Schweinfurt, Stadt	a)	28 075	1 039 227	98 942	51 874	805 651		
		b)	116	555	88	1	179		
663	Würzburg, Stadt	a)	72 711	3 061 142	334 964	254 051	2 224 318		
		b)	474	1 990	70	62	1 256		
Landkreise									
671	Aschaffenburg	a)	89 913	4 188 598	407 864	186 913	3 263 454		
		b)	456	1 765	94	13	1 080		
672	Bad Kissingen	a)	52 312	2 049 417	235 718	79 884	1 563 246		
		b)	248	894	45	49	328		
673	Rhön-Grabfeld	a)	40 255	1 623 787	166 329	55 671	1 268 742		
		b)	174	1 694	10	292	369		
674	Haßberge	a)	44 252	1 719 664	173 733	55 026	1 360 779		
		b)	221	816	32	117	401		
675	Kitzingen	a)	47 539	1 965 202	245 095	70 259	1 461 528		
		b)	219	1 477	30	1	702		
676	Miltenberg	a)	66 348	2 781 681	312 711	100 879	2 145 317		
		b)	304	1 239	126	28	479		
677	Main-Spessart	a)	66 177	2 793 400	245 557	95 359	2 228 805		
		b)	305	1 400	26	7	905		
678	Schweinfurt	a)	61 323	2 538 532	218 405	77 335	2 040 325		
		b)	260	1 497	42	23	925		
679	Würzburg	a)	83 342	3 732 009	346 053	194 211	2 853 176		
		b)	409	1 609	21	15	838		

^{*)} Einschließlich der Steuerpflichtigen ohne Einkommensteuerveranlagung, soweit Werte in der elektronischen Lohnsteuerbescheinigung enthalten waren.

¹⁾ Einschließlich Nullfälle. - ²⁾ Für Fälle ohne Einkommensteuerveranlagung: Einbehaltene Lohnsteuer.

**in Bayern 2018 mit Gliederung nach positivem oder negativem
in regionaler Gliederung**

Summe der negativen Einkunftsarten	darunter	Summe der Einkünfte	Gesamtbetrag der Einkünfte	Gesamtbetrag der Einkünfte je Steuer- pflichtigen	Einkommen	Zu versteuerndes Einkommen	Festzusetzende Einkommen-/ Jahreslohn- steuer ²⁾	AGS
	negative Einkünfte aus Vermietung / Verpachtung							
1 000 EUR				EUR	1 000 EUR			
6	7	8	9	10	11	12	13	
- 63 963	- 35 335	11 795 617	11 755 169	41 159	10 149 942	9 957 909	2 166 309	564
- 29 987	- 4 075	- 22 137	- 22 398	- 14 610	- 4 539	- 4 544	1 825	
- 6 622	- 4 264	1 019 768	1 015 952	46 807	878 689	857 913	187 824	565
- 2 134	- 160	- 1 634	- 1 663	- 15 839	- 335	- 336	33	
- 23 457	- 10 564	3 934 297	3 917 722	41 428	3 305 569	3 236 587	625 075	571
- 8 011	- 1 517	- 5 611	- 5 703	- 13 943	- 1 496	- 1 497	2	
- 23 835	- 13 730	3 891 496	3 878 725	54 294	3 279 261	3 171 194	768 647	572
- 8 455	- 761	- 6 356	- 6 415	- 20 495	- 1 121	- 1 123	74	
- 18 166	- 10 653	2 914 616	2 903 309	46 533	2 476 823	2 408 452	517 798	573
- 8 907	- 718	- 6 640	- 6 692	- 25 156	- 1 159	- 1 160	70	
- 27 422	- 15 319	4 211 058	4 194 905	46 699	3 582 749	3 490 292	773 193	574
- 13 842	- 968	- 11 394	- 11 493	- 26 482	- 1 436	- 1 439	48	
- 14 962	- 7 231	2 142 379	2 132 323	41 598	1 792 442	1 752 010	339 497	575
- 3 931	- 556	- 2 542	- 2 586	- 12 199	- 844	- 844	0	
- 19 151	- 10 232	2 955 748	2 943 701	44 632	2 503 943	2 440 498	507 580	576
- 6 417	- 858	- 4 817	- 4 879	- 15 490	- 1 063	- 1 065	15	
- 11 973	- 6 011	1 940 606	1 931 440	39 949	1 625 287	1 591 858	302 190	577
- 3 615	- 205	- 2 629	- 2 679	- 12 345	- 594	- 595	33	
- 183 136	- 99 244	29 006 147	28 894 057	41 891	24 569 754	24 030 910	4 965 050	6
- 59 515	- 7 027	- 43 538	- 44 174	- 12 977	- 10 966	- 11 000	2 568	
- 9 404	- 5 592	1 687 218	1 680 951	44 825	1 454 246	1 424 804	322 883	661
- 3 989	- 1 097	- 2 949	- 2 998	- 13 753	- 778	- 787	2	
- 5 489	- 2 695	1 033 738	1 029 695	36 677	883 534	869 433	175 787	662
- 1 536	- 383	- 982	- 1 019	- 8 783	- 341	- 341	-	
- 19 264	- 11 839	3 041 878	3 030 532	41 679	2 616 196	2 567 687	582 158	663
- 7 877	- 1 250	- 5 887	- 5 935	- 12 520	- 1 308	- 1 310	1 888	
- 27 142	- 15 795	4 161 456	4 147 445	46 127	3 556 531	3 468 568	763 742	671
- 6 132	- 589	- 4 367	- 4 432	- 9 719	- 1 338	- 1 339	1	
- 11 467	- 5 588	2 037 950	2 029 242	38 791	1 709 378	1 676 598	313 297	672
- 4 139	- 744	- 3 244	- 3 281	- 13 230	- 883	- 884	1	
- 9 398	- 4 049	1 614 390	1 607 679	39 937	1 348 965	1 320 675	250 184	673
- 3 350	- 150	- 1 656	- 1 717	- 9 869	- 670	- 670	223	
- 11 744	- 4 753	1 707 920	1 701 550	38 451	1 428 042	1 398 972	259 885	674
- 2 608	- 192	- 1 793	- 1 843	- 8 339	- 686	- 691	89	
- 13 335	- 7 148	1 951 867	1 942 522	40 862	1 642 513	1 607 653	324 787	675
- 5 023	- 251	- 3 546	- 3 593	- 16 407	- 756	- 757	0	
- 15 991	- 9 205	2 765 690	2 755 963	41 538	2 348 427	2 299 184	475 685	676
- 7 601	- 429	- 6 362	- 6 404	- 21 065	- 988	- 990	41	
- 19 098	- 10 105	2 774 302	2 764 091	41 768	2 332 059	2 278 994	454 220	677
- 3 890	- 428	- 2 490	- 2 552	- 8 366	- 1 047	- 1 056	31	
- 15 898	- 8 511	2 522 636	2 512 774	40 976	2 120 791	2 071 572	411 098	678
- 6 003	- 652	- 4 506	- 4 566	- 17 560	- 834	- 835	204	
- 24 906	- 13 964	3 707 103	3 691 614	44 295	3 129 072	3 046 770	631 322	679
- 7 365	- 861	- 5 756	- 5 835	- 14 267	- 1 336	- 1 338	88	

Noch: **Tabelle 9. Unbeschränkt Lohn- und Einkommensteuerpflichtige¹⁾**

Gesamtbetrag der Einkünfte

AGS	Gebiet a) positiver Gesamtbetrag der Einkünfte ¹⁾ b) negativer Gesamtbetrag der Einkünfte (Verlustfälle)	Steuer- pflichtige insgesamt	Summe der positiven Einkunftsarten	darunter positive Einkünfte aus					
				Gewerbe- betrieb	selbständiger Arbeit	nicht- selbständiger Arbeit			
Anzahl		1 000 EUR							
1		2		3		4		5	
7	Reg.-Bez. Schwaben a)	995 004	43 794 065	5 179 570	1 986 407	32 776 134			
	b)	5 188	27 585	1 315	912	11 473			
	Kreisfreie Städte								
761	Augsburg, Stadt	154 247	6 044 335	427 681	330 090	4 866 729			
	b)	899	4 224	72	34	1 319			
762	Kaufbeuren, Stadt	22 556	937 045	129 180	46 976	692 618			
	b)	119	542	29	2	393			
763	Kempten (Allgäu), Stadt	37 251	1 475 717	129 374	98 068	1 125 632			
	b)	166	528	27	1	364			
764	Memmingen, Stadt	22 941	1 062 062	204 803	55 208	725 640			
	b)	104	565	28	40	240			
	Landkreise								
771	Aichach-Friedberg	69 718	3 392 916	397 397	158 294	2 527 130			
	b)	413	1 517	107	137	647			
772	Augsburg	131 928	6 204 813	651 701	324 512	4 675 332			
	b)	691	3 722	355	143	1 582			
773	Dillingen a.d.Donau	50 093	2 204 766	286 809	65 891	1 649 741			
	b)	235	814	63	4	562			
774	Günzburg	65 743	2 824 410	382 250	95 320	2 111 673			
	b)	321	1 329	100	3	467			
775	Neu-Ulm	94 469	4 213 644	444 935	157 665	3 281 649			
	b)	396	1 983	14	68	1 103			
776	Lindau (Bodensee)	43 982	1 968 537	241 865	106 255	1 430 586			
	b)	242	2 073	23	112	512			
777	Ostallgäu	73 264	3 279 001	461 313	139 972	2 331 454			
	b)	415	1 759	85	100	878			
778	Unterallgäu	75 537	3 380 556	489 311	120 472	2 431 119			
	b)	370	1 879	81	198	957			
779	Donau-Ries	70 753	3 156 294	397 448	99 490	2 377 543			
	b)	334	2 319	106	42	1 067			
780	Oberallgäu	82 522	3 649 968	535 503	188 195	2 549 287			
	b)	483	4 333	226	29	1 383			

¹⁾ Einschließlich der Steuerfälle/Steuerpflichtigen ohne Einkommensteuerveranlagung, soweit Werte in der elektronischen Lohnsteuerbescheinigung enthalten waren.

¹⁾ Einschließlich Nullfälle. - ²⁾ Für Fälle ohne Einkommensteuerveranlagung: Einbehaltene Lohnsteuer.

**in Bayern 2018 mit Gliederung nach positivem oder negativem
in regionaler Gliederung**

Summe der negativen Einkunftsarten	darunter	Summe der Einkünfte	Gesamtbetrag der Einkünfte	Gesamtbetrag der Einkünfte je Steuer- pflichtigen	Einkommen	Zu versteuerndes Einkommen	Festzusetzende Einkommen-/ Jahreslohn- steuer ²⁾	AGS
	negative Einkünfte aus Vermietung / Verpachtung							
1 000 EUR				EUR	1 000 EUR			
6	7	8	9	10	11	12	13	
- 274 404	- 144 148	43 519 661	43 347 080	43 565	37 063 059	36 231 627	7 626 071	7
- 133 269	- 12 025	- 105 685	- 106 750	- 20 576	- 17 135	- 17 169	5 116	
- 29 626	- 16 771	6 014 709	5 994 844	38 865	5 135 429	5 037 106	1 034 221	761
- 19 107	- 1 820	- 14 883	- 15 055	- 16 747	- 2 537	- 2 546	755	
- 4 495	- 2 297	932 550	928 860	41 180	797 800	783 849	159 711	762
- 2 505	- 1 107	- 1 963	- 1 975	- 16 600	- 367	- 371	15	
- 8 513	- 4 550	1 467 204	1 461 396	39 231	1 252 354	1 229 032	256 556	763
- 4 350	- 665	- 3 822	- 3 864	- 23 274	- 475	- 475	42	
- 5 914	- 3 129	1 056 149	1 052 578	45 882	915 554	900 251	196 458	764
- 1 948	- 199	- 1 384	- 1 403	- 13 489	- 358	- 358	648	
- 24 024	- 12 155	3 368 892	3 355 477	48 129	2 864 493	2 785 058	613 423	771
- 7 335	- 1 138	- 5 818	- 5 892	- 14 266	- 1 328	- 1 330	2 148	
- 39 428	- 21 301	6 165 385	6 141 321	46 551	5 249 138	5 110 976	1 108 875	772
- 13 554	- 2 074	- 9 832	- 9 978	- 14 440	- 2 432	- 2 434	1 319	
- 12 646	- 6 372	2 192 121	2 183 708	43 593	1 857 011	1 816 961	374 114	773
- 2 427	- 355	- 1 613	- 1 666	- 7 091	- 699	- 700	35	
- 17 730	- 8 142	2 806 680	2 796 280	42 534	2 382 863	2 334 806	471 477	774
- 4 192	- 316	- 2 863	- 2 927	- 9 118	- 1 041	- 1 043	12	
- 22 789	- 12 250	4 190 854	4 176 536	44 211	3 594 932	3 511 025	756 171	775
- 6 789	- 498	- 4 806	- 4 886	- 12 339	- 1 207	- 1 208	31	
- 14 495	- 8 198	1 954 042	1 945 081	44 224	1 669 689	1 629 174	351 076	776
- 6 949	- 1 274	- 4 876	- 4 927	- 20 359	- 926	- 933	92	
- 25 678	- 13 225	3 253 323	3 238 160	44 199	2 759 716	2 696 504	563 363	777
- 7 914	- 1 051	- 6 154	- 6 246	- 15 050	- 1 611	- 1 612	19	
- 21 322	- 10 518	3 359 234	3 344 600	44 278	2 847 045	2 785 800	585 524	778
- 5 826	- 464	- 3 948	- 4 025	- 10 879	- 1 299	- 1 299	0	
- 19 203	- 10 562	3 137 090	3 124 020	44 154	2 655 031	2 596 783	526 364	779
- 25 289	- 329	- 22 971	- 23 043	- 68 991	- 1 126	- 1 127	0	
- 28 541	- 14 677	3 621 428	3 604 219	43 676	3 082 005	3 014 302	628 738	780
- 25 084	- 735	- 20 751	- 20 863	- 43 194	- 1 729	- 1 731	1	

**Tabelle 10. Unbeschränkt Lohn- und Einkommensteuerpflichtige¹⁾, Gesamtbetrag der Einkünfte, zu
nach Größenklassen des Gesamtbetrags**

AGS	Gebiet a) Steuerpflichtige b) Gesamtbetrag der Einkünfte (1 000 Euro) c) Zu versteuerndes Einkommen (1 000 Euro) d) Festzusetzende Einkommen-/ Jahreslohnsteuer ¹⁾ (1 000 Euro)	Größenklassen des Gesamtbetrags							
		Nullfälle	1	5 000	10 000	15 000	20 000		
			- 5 000	- 10 000	- 15 000	- 20 000	- 25 000		
		1	2	3	4	5	6		
1	Bayern²⁾	a)	180 236	675 873	399 729	489 377	488 326	505 956	
	b)	-	1 367 285	3 043 882	6 143 660	8 547 010	11 389 909		
	c)	- 14 292	933 522	2 431 580	4 942 276	6 873 075	9 364 830		
	d)	13 547	40 644	68 718	158 947	439 496	826 054		
	Kreisfreie Städte zusammen	a)	56 146	221 954	135 738	153 739	155 474	153 396	
	b)	-	459 036	1 024 529	1 929 499	2 718 694	3 449 994		
	c)	- 4 836	314 804	826 961	1 565 443	2 203 901	2 860 844		
	d)	7 184	16 355	29 765	58 087	148 773	261 994		
	Landkreise zusammen	a)	124 090	453 919	263 991	335 638	332 852	352 560	
	b)	-	908 249	2 019 353	4 214 162	5 828 316	7 939 915		
	c)	- 9 457	618 718	1 604 619	3 376 833	4 669 174	6 503 986		
	d)	6 363	24 289	38 953	100 861	290 723	564 060		
	Reg.-Bez. Oberbayern	a)	54 434	224 048	146 435	172 122	171 464	174 077	
	b)	-	478 121	1 111 467	2 159 788	2 997 995	3 917 469		
	c)	- 5 644	313 174	877 556	1 721 065	2 385 975	3 198 171		
	d)	9 520	20 527	30 784	64 389	162 239	291 927		
	Kreisfreie Städte								
	161	Ingolstadt, Stadt	a)	1 312	7 709	4 225	4 754	4 743	4 692
	b)	-	17 215	31 795	59 945	82 741	105 523		
	c)	- 135	12 513	25 880	49 707	67 694	88 404		
	d)	9	302	651	1 675	4 389	7 815		
	162	München, Landeshauptstadt	a)	18 325	75 958	52 551	57 686	57 495	54 763
	b)	-	164 063	396 377	722 708	1 004 255	1 231 345		
	c)	- 2 174	104 861	313 513	576 486	800 342	1 007 886		
d)	6 119	8 974	15 654	25 436	59 739	97 860			
163	Rosenheim, Stadt	a)	828	3 296	2 159	2 662	2 590	2 787	
b)	-	6 951	16 372	33 293	45 358	62 632			
c)	- 58	4 773	13 237	26 938	37 000	52 275			
d)	60	123	354	846	2 388	4 893			
Landkreise									
171	Altötting	a)	1 482	6 715	3 210	4 200	4 081	4 177	
b)	-	13 094	24 462	52 923	71 252	93 985			
c)	- 96	9 150	19 671	43 089	57 412	77 054			
d)	31	334	425	1 197	3 535	6 444			
172	Berchtesgadener Land	a)	1 136	4 091	3 212	4 286	4 321	4 731	
b)	-	8 612	24 735	53 866	75 732	106 619			
c)	- 132	5 486	19 292	43 177	61 427	88 371			
d)	8	453	483	1 477	3 965	7 972			
173	Bad Tölz-Wolfratshausen	a)	1 470	5 724	3 952	4 738	4 792	4 915	
b)	-	11 959	30 060	59 672	83 844	110 742			
c)	- 146	7 695	23 443	47 053	66 723	90 466			
d)	64	466	634	1 713	5 043	7 928			
174	Dachau	a)	1 583	6 777	4 278	5 406	5 402	5 607	
b)	-	14 424	32 442	67 973	94 286	126 330			
c)	- 209	9 869	25 874	54 349	74 737	102 878			
d)	241	642	614	1 544	4 644	8 837			
175	Ebersberg	a)	1 762	6 023	4 066	4 693	4 646	5 053	
b)	-	12 697	31 054	58 697	81 312	114 009			
c)	- 147	8 553	24 539	46 669	63 758	91 512			
d)	226	241	618	1 319	4 057	8 097			

¹⁾ Einschließlich der Steuerfälle/Steuerpflichtigen ohne Einkommensteuerveranlagung, soweit Werte in der elektronischen Lohnsteuerbescheinigung enthalten waren.

²⁾ Für Fälle ohne Einkommensteuerveranlagung: Einbehaltene Lohnsteuer. - ²⁾ Ohne Grenzgänger/-pendler.

versteuerndes Einkommen und festzusetzende Einkommen-/Jahreslohnsteuer in Bayern 2018
der Einkünfte in regionaler Gliederung

der Einkünfte von ... bis unter ... Euro									AGS
25 000 - 30 000	30 000 - 35 000	35 000 - 40 000	40 000 - 50 000	50 000 - 60 000	60 000 - 70 000	70 000 - 125 000	125 000 oder mehr	Insgesamt	
7	8	9	10	11	12	13	14	15	
518 324	508 708	459 527	708 423	508 854	363 752	836 738	349 982	6 993 805	
14 253 866	16 518 360	17 204 111	31 671 228	27 849 196	23 553 345	75 865 035	89 564 683	326 971 572	
11 818 089	13 789 688	14 380 866	26 262 331	23 141 288	19 675 257	61 774 194	79 234 925	274 607 629	
1 306 744	1 809 666	2 136 993	4 378 499	4 312 662	3 982 358	15 309 025	27 732 704	62 516 057	
151 022	147 500	135 024	213 439	156 477	110 824	261 035	121 930	2 173 698	
4 150 998	4 789 774	5 056 310	9 548 662	8 558 189	7 173 428	23 781 255	33 126 186	105 766 555	
3 469 890	4 035 687	4 274 551	8 027 057	7 226 741	6 080 505	19 810 795	29 611 059	90 303 403	
392 797	540 566	656 294	1 402 823	1 434 961	1 326 563	5 218 527	10 788 358	22 283 048	
367 302	361 208	324 503	494 984	352 377	252 928	575 703	228 052	4 820 107	
10 102 869	11 728 586	12 147 801	22 122 566	19 291 007	16 379 917	52 083 781	56 438 497	221 205 017	
8 348 199	9 754 000	10 106 315	18 235 274	15 914 547	13 594 752	41 963 399	49 623 865	184 304 225	
913 947	1 269 099	1 480 700	2 975 676	2 877 701	2 655 796	10 090 497	16 944 346	40 233 009	
177 322	176 725	162 131	260 310	191 925	140 265	355 381	182 917	2 589 556	1
4 877 167	5 739 207	6 071 022	11 644 638	10 505 918	9 085 391	32 542 483	48 061 701	139 192 367	
4 033 922	4 797 219	5 094 270	9 713 546	8 794 748	7 646 523	26 786 432	42 756 248	118 113 204	
456 618	648 224	785 556	1 688 951	1 725 418	1 634 974	6 943 029	15 474 013	29 936 169	
4 785	4 690	4 210	6 499	5 881	4 772	11 571	4 285	74 128	161
131 940	152 069	157 796	291 255	322 218	309 674	1 049 614	1 013 638	3 725 422	
110 400	128 241	133 545	244 306	273 494	263 901	874 519	897 654	3 170 123	
12 097	16 639	19 866	41 654	53 624	56 361	229 903	315 008	759 993	
54 102	54 712	52 025	89 818	68 325	49 701	126 239	70 041	881 741	162
1 487 565	1 777 669	1 949 242	4 022 506	3 738 715	3 218 281	11 581 487	19 769 688	51 063 901	
1 234 183	1 495 763	1 652 381	3 400 173	3 178 028	2 747 830	9 776 118	17 795 127	44 080 519	
144 957	208 909	266 539	621 547	661 540	630 662	2 691 117	6 687 215	12 126 267	
2 734	2 787	2 457	3 458	2 342	1 538	3 321	1 440	34 399	163
75 207	90 385	91 892	154 566	128 082	99 419	301 840	331 403	1 437 401	
63 414	76 397	77 568	129 614	107 155	83 736	246 764	290 547	1 209 360	
7 027	9 869	11 511	21 443	20 345	17 019	60 985	99 007	255 870	
4 289	4 151	3 852	5 916	4 576	3 092	6 524	2 372	58 637	171
118 014	134 775	144 296	264 894	251 144	200 140	586 716	551 755	2 507 452	
98 303	112 538	120 889	219 382	208 751	165 887	472 347	481 073	2 085 449	
10 553	14 620	17 449	35 768	38 170	32 257	112 583	156 699	430 064	
5 068	4 776	4 148	5 583	3 571	2 299	4 380	1 579	53 181	172
139 442	155 048	155 190	248 429	195 657	148 842	388 411	445 395	2 145 977	
117 941	131 083	130 861	207 562	163 373	124 854	316 443	395 795	1 805 533	
13 806	17 245	19 187	33 583	28 661	23 952	73 877	128 063	352 733	
5 099	4 843	4 370	6 843	4 801	3 473	8 421	4 275	67 716	173
140 266	157 301	163 660	305 651	263 062	224 794	771 533	1 094 994	3 417 537	
115 773	131 284	136 672	252 809	218 105	187 066	626 223	965 582	2 868 749	
12 743	17 194	20 641	42 250	41 080	37 702	155 222	355 802	698 481	
5 849	5 624	5 084	8 394	6 145	4 629	12 812	5 898	83 488	174
160 881	182 641	190 022	375 461	336 540	300 217	1 178 884	1 243 379	4 303 481	
132 293	152 109	158 311	311 055	279 635	250 752	956 152	1 081 773	3 589 577	
14 502	20 034	23 692	53 745	53 935	53 249	238 639	362 964	837 282	
5 106	5 060	4 672	7 483	5 320	4 036	11 719	7 096	76 735	175
140 475	164 294	174 834	334 387	291 360	261 743	1 087 501	1 615 602	4 367 965	
115 338	135 284	145 208	274 543	241 041	218 212	877 821	1 408 502	3 650 833	
12 869	17 896	21 949	48 083	45 937	45 678	222 671	490 623	920 262	

Noch: **Tabelle 10. Unbeschränkt Lohn- und Einkommensteuerpflichtige¹⁾, Gesamtbetrag der Einkünfte, nach Größenklassen des Gesamtbetrags**

AGS	Gebiet a) Steuerpflichtige b) Gesamtbetrag der Einkünfte (1 000 Euro) c) Zu versteuerndes Einkommen (1 000 Euro) d) Festzusetzende Einkommen-/ Jahreslohnsteuer ¹⁾ (1 000 Euro)	Größenklassen des Gesamtbetrags						
		Nullfälle	1	5 000	10 000	15 000	20 000	
			-	-	-	-	-	
			5 000	10 000	15 000	20 000	25 000	
		1	2	3	4	5	6	
176	Eichstätt	a)	1 220	6 557	3 580	4 403	3 963	4 042
		b)	-	14 171	27 344	55 283	69 155	90 951
		c)	- 111	9 977	22 134	44 150	54 810	73 464
		d)	11	201	368	1 129	3 248	6 031
177	Erding	a)	1 417	5 701	3 749	4 806	4 646	5 146
		b)	-	12 022	28 790	60 151	81 390	115 891
		c)	- 182	8 068	22 712	48 546	64 812	94 134
		d)	27	355	448	1 478	4 067	8 355
178	Freising	a)	2 246	9 105	5 536	6 373	6 355	7 053
		b)	-	19 478	42 021	79 908	111 247	158 593
		c)	- 224	13 612	33 885	64 550	90 081	130 537
		d)	19	495	848	2 152	5 879	11 747
179	Fürstenfeldbruck	a)	2 416	9 390	6 011	7 227	7 632	7 651
		b)	-	19 670	45 758	90 865	133 517	172 295
		c)	- 225	13 101	36 386	72 134	104 908	138 466
		d)	150	1 436	793	2 165	6 595	11 929
180	Garmisch-Partenkirchen	a)	944	3 607	2 914	3 723	4 031	4 363
		b)	-	7 863	22 406	46 707	70 633	97 986
		c)	- 112	4 775	17 265	37 024	56 716	80 658
		d)	94	424	476	1 104	3 744	7 329
181	Landsberg am Lech	a)	1 494	5 202	3 502	4 279	3 978	4 112
		b)	-	11 190	26 613	53 699	69 535	92 663
		c)	- 117	7 047	20 573	41 931	54 804	74 642
		d)	28	186	428	1 179	3 492	6 788
182	Miesbach	a)	1 121	4 363	3 088	3 705	3 897	4 216
		b)	-	9 481	23 518	46 396	68 349	94 965
		c)	- 81	5 520	18 007	35 913	54 437	78 000
		d)	43	653	907	2 367	3 741	7 737
183	Mühldorf a.Inn	a)	1 445	5 376	3 446	4 564	4 404	4 583
		b)	-	11 360	26 299	57 469	76 945	103 051
		c)	- 97	7 726	20 870	46 203	62 338	84 800
		d)	11	282	426	1 250	3 700	7 083
184	München	a)	4 131	15 364	9 562	10 671	11 308	11 461
		b)	-	32 215	72 044	133 849	197 708	257 742
		c)	- 464	20 421	56 865	105 276	154 552	206 926
		d)	476	2 252	2 435	4 372	10 934	19 252
185	Neuburg-Schrobenhausen	a)	1 211	4 560	2 693	3 415	3 234	3 365
		b)	-	9 518	20 559	42 781	56 724	75 901
		c)	- 94	6 612	16 479	34 222	45 339	61 927
		d)	8	152	374	877	2 721	5 294
186	Pfaffenhofen a.d.Ilm	a)	1 156	5 973	3 893	4 626	4 356	4 654
		b)	-	13 257	29 922	57 941	76 266	104 899
		c)	- 127	9 322	24 304	46 961	61 063	86 085
		d)	97	257	556	1 321	3 801	7 312
187	Rosenheim	a)	2 711	11 360	7 794	9 608	9 554	10 153
		b)	-	24 327	59 872	120 532	167 087	228 635
		c)	- 253	15 374	46 328	95 552	132 469	187 059
		d)	900	1 334	903	2 962	8 308	16 381
188	Starnberg	a)	1 649	5 733	3 905	4 577	4 411	4 598
		b)	-	12 319	29 562	57 408	77 317	103 461
		c)	- 165	7 079	21 804	43 680	58 745	82 218
		d)	843	484	1 169	1 909	4 232	7 720

¹⁾ Einschließlich der Steuerfälle/Steuerpflichtigen ohne Einkommensteuerveranlagung, soweit Werte in der elektronischen Lohnsteuerbescheinigung enthalten waren.

¹⁾ Für Fälle ohne Einkommensteuerveranlagung: Einbehaltene Lohnsteuer.

versteuerndes Einkommen und festzusetzende Einkommen-/Jahreslohnsteuer in Bayern 2018
der Einkünfte in regionaler Gliederung

der Einkünfte von ... bis unter ... Euro									AGS
25 000 - 30 000	30 000 - 35 000	35 000 - 40 000	40 000 - 50 000	50 000 - 60 000	60 000 - 70 000	70 000 - 125 000	125 000 oder mehr	Insgesamt	
7	8	9	10	11	12	13	14	15	
4 168	4 329	3 823	6 107	5 406	4 518	12 014	4 132	68 262	176
114 661	140 582	143 119	273 558	296 348	293 106	1 095 861	908 624	3 522 763	
94 214	116 369	118 352	225 743	245 177	243 832	880 046	787 541	2 915 699	
10 090	15 106	17 374	37 332	46 245	49 706	217 869	263 533	668 241	
5 628	5 791	5 181	7 908	5 442	4 121	10 484	4 543	74 563	177
154 934	188 185	193 912	353 370	297 532	266 779	960 391	995 791	3 709 139	
127 972	157 005	161 446	291 839	245 025	221 572	774 814	871 356	3 089 121	
14 320	21 059	24 496	49 831	46 814	44 450	190 830	289 448	695 976	
7 297	7 355	6 547	10 025	7 241	5 236	13 497	6 107	99 973	178
200 578	238 524	244 828	448 083	396 283	339 303	1 234 571	1 323 160	4 836 576	
167 178	200 155	205 109	372 992	329 578	283 836	1 003 980	1 152 261	4 047 529	
18 778	26 785	31 123	64 087	62 948	58 354	251 573	385 856	920 643	
8 192	8 399	7 421	11 842	8 360	6 208	17 192	8 369	116 310	179
225 608	272 652	277 875	529 110	457 845	401 824	1 587 102	1 806 026	6 020 146	
184 837	226 327	231 770	438 206	380 463	336 338	1 286 626	1 573 463	5 022 801	
20 052	29 605	34 563	74 711	72 350	69 238	322 149	534 150	1 179 885	
4 089	3 903	3 337	4 600	2 940	2 040	4 359	2 049	46 899	180
112 212	126 526	124 856	205 354	160 841	132 135	393 548	512 937	2 014 005	
93 629	105 889	104 612	170 007	133 190	109 792	319 507	454 301	1 687 252	
10 566	13 874	15 367	28 152	23 691	21 615	76 715	152 320	355 472	
4 514	4 412	4 097	6 392	4 755	3 405	8 791	4 164	63 097	181
124 247	143 250	153 448	285 495	260 027	220 754	803 832	984 865	3 229 620	
101 760	118 474	127 598	235 417	215 123	184 598	647 375	866 972	2 696 198	
11 445	20 761	18 970	39 751	40 618	36 717	160 143	300 446	640 952	
4 139	4 026	3 482	5 228	3 575	2 566	6 403	4 080	53 889	182
113 656	130 828	130 262	233 399	195 802	166 291	588 015	1 195 548	2 996 510	
93 402	108 360	107 727	192 270	161 198	138 212	477 879	1 070 202	2 541 045	
10 527	14 358	16 077	32 728	30 211	32 915	120 208	391 130	663 603	
4 636	4 485	4 113	6 491	4 193	2 963	6 637	2 370	59 706	183
127 633	145 601	154 359	289 865	229 364	191 900	598 818	578 413	2 591 076	
105 725	121 994	129 215	240 680	189 085	159 132	480 688	511 464	2 159 824	
11 448	15 555	18 826	39 337	33 687	30 362	113 492	168 537	443 996	
11 831	11 646	10 581	17 356	13 101	9 872	28 594	20 654	186 132	184
325 166	378 316	396 386	777 251	717 525	639 841	2 655 533	5 675 475	12 259 051	
267 164	315 196	332 168	647 458	600 391	538 399	2 180 145	5 047 251	10 471 748	
30 858	42 438	56 760	115 171	121 664	117 603	573 172	1 885 894	2 983 280	
3 702	3 939	3 466	5 322	4 027	2 877	6 648	2 113	50 572	185
102 122	127 937	129 712	237 916	220 376	186 192	600 167	534 549	2 344 455	
84 721	106 937	108 230	196 573	181 485	154 824	482 624	471 738	1 951 616	
9 259	13 784	15 730	31 904	33 098	30 477	116 174	163 502	423 354	
4 895	4 768	4 356	6 543	5 161	4 031	10 314	3 931	68 657	186
134 635	154 754	163 023	292 744	282 999	261 134	943 116	915 990	3 430 683	
111 728	128 849	136 011	241 532	234 446	218 333	761 397	799 648	2 859 554	
12 104	16 696	20 181	40 777	44 284	44 356	188 672	268 084	648 497	
10 349	10 446	9 482	14 096	9 554	6 774	16 229	7 233	135 343	187
284 679	339 198	354 990	629 736	522 604	438 492	1 471 704	1 843 662	6 485 519	
234 465	282 351	295 519	519 345	431 034	363 006	1 186 933	1 633 329	5 422 510	
26 029	36 633	43 397	84 973	81 951	71 087	292 517	560 482	1 227 858	
4 495	4 397	4 068	6 640	4 907	3 633	10 409	8 899	72 321	188
123 293	142 856	152 298	296 899	269 016	235 584	966 720	2 908 665	5 375 399	
98 732	116 915	125 670	243 298	221 907	196 506	788 074	2 611 544	4 616 005	
11 338	15 972	19 559	43 781	43 713	42 594	207 777	993 423	1 394 514	

Noch: **Tabelle 10. Unbeschränkt Lohn- und Einkommensteuerpflichtige¹⁾, Gesamtbetrag der Einkünfte, nach Größenklassen des Gesamtbetrags**

AGS	Gebiet a) Steuerpflichtige b) Gesamtbetrag der Einkünfte (1 000 Euro) c) Zu versteuerndes Einkommen (1 000 Euro) d) Festzusetzende Einkommen-/Jahreslohnsteuer ¹⁾ (1 000 Euro)	Größenklassen des Gesamtbetrags					
		Nullfälle	1 - 5 000	5 000 - 10 000	10 000 - 15 000	15 000 - 20 000	20 000 - 25 000
		1	2	3	4	5	6
189	Traunstein	a) 1 675	8 883	5 158	6 776	6 849	6 934
	b) -	-	18 299	39 418	85 353	119 868	156 051
	c) - 173	- 173	12 088	31 052	67 834	95 909	128 369
	d) 51	51	271	696	1 926	5 931	11 108
190	Weilheim-Schongau	a) 1 700	6 581	3 951	4 944	4 776	5 021
	b) -	-	13 937	30 043	62 368	83 473	113 200
	c) - 123	- 123	9 553	23 444	49 619	65 899	92 040
	d) 7	7	211	525	2 991	4 084	8 016
2	Reg.-Bez. Niederbayern	a) 16 371	65 757	38 161	46 717	46 494	49 576
	b) -	-	138 049	291 233	585 672	814 871	1 116 693
	c) - 1 215	- 1 215	97 789	233 529	471 425	656 224	916 880
	d) 598	598	2 825	5 326	12 957	39 820	78 717
	Kreisfreie Städte						
261	Landshut, Stadt	a) 1 032	4 144	2 197	2 697	2 841	2 853
	b) -	-	8 244	16 740	33 816	49 766	64 200
	c) - 61	- 61	5 890	13 531	27 067	39 906	52 668
	d) 59	59	212	306	883	2 504	4 742
262	Passau, Stadt	a) 1 098	3 765	2 110	2 179	2 210	2 222
	b) -	-	7 900	15 787	27 191	38 789	50 045
	c) - 55	- 55	5 669	12 906	22 211	31 717	41 749
	d) 9	9	143	237	636	1 965	3 645
263	Straubing, Stadt	a) 674	2 608	1 588	1 900	1 966	2 028
	b) -	-	5 449	12 147	23 855	34 561	45 579
	c) - 29	- 29	3 941	9 954	19 380	28 313	38 001
	d) 4	4	106	194	572	1 862	3 325
	Landkreise						
271	Deggendorf	a) 1 561	5 993	3 536	4 607	4 446	4 758
	b) -	-	12 047	26 928	57 700	77 874	107 326
	c) - 122	- 122	8 349	21 395	46 893	62 676	88 159
	d) 8	8	197	1 177	1 295	3 759	7 460
272	Freyung-Grafenau	a) 1 431	3 647	2 528	3 192	3 187	3 329
	b) -	-	6 949	19 651	39 773	55 819	75 071
	c) - 105	- 105	4 512	15 544	31 805	44 936	60 937
	d) 9	9	91	220	699	2 609	5 246
273	Kelheim	a) 1 250	6 553	3 514	4 279	4 182	4 552
	b) -	-	13 336	26 792	53 619	73 411	102 766
	c) - 99	- 99	9 466	21 659	43 108	59 015	84 282
	d) 6	6	267	470	1 240	3 534	7 261
274	Landshut	a) 1 854	7 132	4 434	5 387	5 270	5 670
	b) -	-	14 558	34 021	67 712	92 219	127 742
	c) - 142	- 142	9 864	27 037	54 382	73 616	103 985
	d) 47	47	238	597	1 580	4 590	8 962
275	Passau	a) 2 463	9 273	6 147	7 535	7 732	8 364
	b) -	-	19 523	47 221	94 405	135 523	188 268
	c) - 202	- 202	13 393	37 757	75 712	109 163	155 397
	d) 289	289	580	640	1 976	6 711	13 177
276	Regen	a) 1 017	3 892	2 279	3 188	3 007	3 180
	b) -	-	8 055	17 601	39 942	52 682	71 636
	c) - 88	- 88	5 462	13 713	31 992	42 438	58 493
	d) 5	5	116	210	756	2 441	5 064

¹⁾ Einschließlich der Steuerfälle/Steuerpflichtigen ohne Einkommensteuerveranlagung, soweit Werte in der elektronischen Lohnsteuerbescheinigung enthalten waren.

¹⁾ Für Fälle ohne Einkommensteuerveranlagung: Einbehaltene Lohnsteuer.

versteuerndes Einkommen und festzusetzende Einkommen-/Jahreslohnsteuer in Bayern 2018
der Einkünfte in regionaler Gliederung

der Einkünfte von ... bis unter ... Euro									AGS
25 000 - 30 000	30 000 - 35 000	35 000 - 40 000	40 000 - 50 000	50 000 - 60 000	60 000 - 70 000	70 000 - 125 000	125 000 oder mehr	Insgesamt	
7	8	9	10	11	12	13	14	15	
7 071	6 996	6 434	9 848	6 958	4 629	9 751	3 843	91 805	189
194 594	227 255	240 538	440 349	380 379	299 728	876 518	1 004 056	4 082 407	
160 893	189 783	201 262	364 581	314 652	248 393	705 881	888 932	3 409 454	
17 901	24 980	29 326	59 344	56 339	48 005	166 678	285 738	708 293	
5 284	5 190	4 925	7 918	5 344	3 852	9 072	3 444	72 002	190
145 359	168 560	184 485	354 357	292 199	249 217	820 601	808 085	3 325 884	
119 856	139 915	154 146	294 160	242 415	207 513	664 076	700 194	2 762 708	
13 349	18 215	22 974	48 999	44 514	40 616	160 064	236 089	600 653	
52 107	51 564	44 805	64 263	45 156	33 287	67 579	23 311	645 148	2
1 433 418	1 673 680	1 676 332	2 869 457	2 474 857	2 155 781	6 051 750	5 895 184	27 176 977	
1 183 698	1 389 498	1 391 443	2 358 992	2 040 567	1 790 585	4 878 339	5 195 770	22 603 525	
129 162	178 694	200 381	376 749	362 775	346 286	1 142 712	1 710 037	4 587 039	
2 836	3 053	2 622	3 820	2 799	1 984	4 347	2 077	39 302	261
77 985	99 208	98 224	170 418	153 113	128 366	394 836	600 980	1 895 897	
64 833	83 152	82 844	141 886	128 547	107 925	324 088	538 999	1 611 275	
7 223	11 083	12 610	24 311	24 939	22 517	80 972	194 990	387 353	
2 156	2 001	1 690	2 483	1 720	1 092	2 325	1 034	28 085	262
59 216	64 885	63 158	110 974	94 106	70 711	208 341	255 429	1 066 531	
49 455	54 408	52 778	92 438	78 732	59 084	170 350	223 836	895 277	
5 305	7 055	7 766	15 193	14 891	11 940	41 151	76 429	186 365	
2 158	2 167	1 925	2 360	1 599	1 106	2 028	797	24 904	263
59 406	70 289	72 006	105 268	87 613	71 528	181 275	261 048	1 030 025	
50 176	59 363	60 595	87 974	73 037	60 074	148 693	236 570	876 043	
5 756	7 497	8 921	14 183	13 436	12 157	35 594	82 959	186 566	
5 103	5 325	4 377	6 484	4 348	3 204	6 118	1 986	61 846	271
140 566	172 844	164 042	289 514	238 282	207 529	543 588	596 180	2 634 420	
115 891	143 176	136 439	238 829	196 674	172 703	437 917	535 652	2 204 631	
12 423	18 470	19 923	38 119	34 694	33 120	101 939	179 168	451 752	
3 689	3 638	3 040	4 237	2 650	1 757	3 073	937	40 335	272
101 428	117 921	113 871	189 011	144 715	113 417	271 004	228 102	1 476 731	
83 357	97 385	93 993	154 551	118 974	94 364	219 381	199 315	1 218 951	
9 210	12 319	13 090	23 293	19 776	17 292	48 619	64 833	217 305	
4 817	4 766	4 641	6 435	4 565	3 517	7 740	2 700	63 511	273
132 438	154 820	173 772	287 524	249 784	227 839	696 601	642 592	2 835 294	
109 396	128 421	145 504	236 245	205 432	188 841	560 207	564 190	2 355 668	
11 843	16 553	20 926	37 721	36 869	36 473	132 488	182 025	487 677	
6 284	6 293	5 674	8 281	6 062	4 787	11 168	3 927	82 223	274
172 984	204 477	212 297	370 052	332 740	310 291	1 009 583	873 794	3 822 470	
142 164	169 307	175 929	303 882	274 321	257 960	813 119	765 106	3 170 529	
15 584	22 034	25 584	49 447	49 580	50 539	193 718	248 087	670 587	
8 540	7 905	6 623	9 968	6 797	4 630	8 722	3 007	97 706	275
234 992	256 400	247 409	445 146	372 250	299 990	775 962	738 043	3 855 132	
193 817	212 278	204 316	365 460	305 371	247 976	624 333	645 222	3 189 993	
21 021	26 872	28 676	56 980	51 962	45 805	140 829	205 534	601 051	
3 421	3 369	3 084	4 212	2 743	1 959	3 181	878	39 410	276
94 294	109 404	115 386	188 042	150 394	126 739	280 342	245 348	1 499 865	
78 394	90 789	95 579	154 362	123 881	104 929	225 909	217 084	1 242 937	
8 691	11 536	13 551	23 942	20 977	19 444	50 672	69 339	226 744	

Noch: **Tabelle 10. Unbeschränkt Lohn- und Einkommensteuerpflichtige¹⁾, Gesamtbetrag der Einkünfte, nach Größenklassen des Gesamtbetrags**

AGS	Gebiet a) Steuerpflichtige b) Gesamtbetrag der Einkünfte (1 000 Euro) c) Zu versteuerndes Einkommen (1 000 Euro) d) Festzusetzende Einkommen-/Jahreslohnsteuer ¹⁾ (1 000 Euro)	Größenklassen des Gesamtbetrags					
		Nullfälle	1 - 5 000	5 000 - 10 000	10 000 - 15 000	15 000 - 20 000	20 000 - 25 000
		1	2	3	4	5	6
277	Rottal-Inn	a) 1 621	5 318	3 641	4 747	4 812	5 290
	b) -	-	11 040	27 960	59 722	84 310	119 035
	c) - 154	- 154	7 378	22 250	47 728	68 029	98 208
	d) 144	144	165	461	1 263	4 008	8 317
278	Straubing-Bogen	a) 1 252	4 577	2 795	3 621	3 548	3 703
	b) -	-	9 721	21 407	45 236	62 355	83 297
	c) - 86	- 86	6 753	16 975	36 411	50 079	68 160
	d) 7	7	169	301	946	2 917	5 766
279	Dingolfing-Landau	a) 1 118	8 855	3 392	3 385	3 293	3 627
	b) -	-	21 227	24 977	42 701	57 561	81 728
	c) - 71	- 71	17 112	20 808	34 737	46 336	66 840
	d) 12	12	541	512	1 110	2 920	5 753
3	Reg.-Bez. Oberpfalz	a) 17 223	55 022	32 444	40 504	39 802	42 781
	b) -	-	108 071	248 259	507 601	697 792	963 456
	c) - 1 105	- 1 105	74 702	200 143	411 280	564 634	793 897
	d) 254	254	3 405	5 327	12 143	35 419	69 288
	Kreisfreie Städte						
361	Amberg, Stadt	a) 503	2 215	1 335	1 546	1 684	1 602
	b) -	-	4 588	10 239	19 549	29 555	36 018
	c) - 17	- 17	3 327	8 322	16 015	24 402	30 145
	d) 2	2	96	195	1 007	1 496	2 619
362	Regensburg, Stadt	a) 2 208	8 898	5 279	5 901	5 701	5 834
	b) -	-	19 012	39 771	73 977	99 832	131 004
	c) - 182	- 182	13 530	32 264	60 280	81 221	108 924
	d) 11	11	1 290	655	2 183	5 166	10 041
363	Weiden i.d.OPf., Stadt	a) 812	2 307	1 473	1 724	1 927	2 007
	b) -	-	4 187	11 244	21 656	33 726	45 253
	c) - 45	- 45	2 986	9 315	17 894	27 956	38 280
	d) 28	28	83	243	544	1 771	3 521
	Landkreise						
371	Amberg-Weizbach	a) 2 454	5 386	2 765	3 616	3 451	3 654
	b) -	-	10 199	21 072	45 523	60 448	82 202
	c) - 117	- 117	7 110	17 072	37 118	49 042	67 510
	d) 60	60	207	541	976	3 042	5 806
372	Cham	a) 1 380	5 444	3 936	4 988	4 831	5 601
	b) -	-	11 238	30 357	62 169	84 956	126 241
	c) - 136	- 136	7 376	24 283	49 706	67 957	103 515
	d) 9	9	190	400	1 190	4 358	8 925
373	Neumarkt i.d.OPf.	a) 1 948	7 205	3 828	4 549	4 659	5 026
	b) -	-	12 950	29 405	56 975	81 617	113 313
	c) - 124	- 124	9 000	23 650	46 065	65 902	92 679
	d) 11	11	342	496	1 250	4 159	8 113
374	Neustadt a.d.Waldnaab	a) 1 815	4 342	2 678	3 319	3 363	3 640
	b) -	-	7 924	20 729	41 542	59 037	82 013
	c) - 87	- 87	5 329	16 812	33 743	47 945	67 808
	d) 8	8	142	296	870	2 945	5 971
375	Regensburg	a) 2 000	8 469	4 959	6 414	6 279	6 802
	b) -	-	17 599	37 948	80 449	109 986	153 291
	c) - 146	- 146	12 122	30 388	64 767	88 031	124 886
	d) 103	103	261	1 806	1 775	5 407	10 622

¹⁾ Einschließlich der Steuerfälle/Steuerpflichtigen ohne Einkommensteuerveranlagung, soweit Werte in der elektronischen Lohnsteuerbescheinigung enthalten waren.

¹⁾ Für Fälle ohne Einkommensteuerveranlagung: Einbehaltene Lohnsteuer.

versteuerndes Einkommen und festzusetzende Einkommen-/Jahreslohnsteuer in Bayern 2018
der Einkünfte in regionaler Gliederung

der Einkünfte von ... bis unter ... Euro									AGS
25 000 - 30 000	30 000 - 35 000	35 000 - 40 000	40 000 - 50 000	50 000 - 60 000	60 000 - 70 000	70 000 - 125 000	125 000 oder mehr	Insgesamt	
7	8	9	10	11	12	13	14	15	
5 183	4 879	4 345	5 941	4 350	3 052	6 210	1 989	61 378	277
142 372	158 345	162 449	265 469	238 383	197 534	553 296	506 805	2 526 720	
116 947	130 557	133 864	216 088	194 898	162 619	442 534	442 323	2 083 267	
12 668	16 597	19 128	34 042	34 322	31 104	101 523	141 064	404 805	
3 973	4 067	3 605	5 253	3 715	2 871	6 079	1 923	50 982	278
109 216	132 266	134 848	234 425	203 702	186 065	543 943	475 104	2 241 586	
89 789	109 491	111 332	191 628	166 895	153 904	435 115	416 823	1 853 269	
9 659	14 134	15 898	30 337	28 955	29 213	101 038	133 495	372 836	
3 947	4 101	3 179	4 789	3 808	3 328	6 588	2 056	55 466	279
108 522	132 820	118 871	213 612	209 775	215 773	592 979	471 759	2 292 305	
89 479	111 171	98 270	175 650	173 804	180 205	476 695	410 648	1 901 684	
9 779	14 544	14 308	29 181	32 372	36 682	114 170	132 114	393 998	
46 055	45 640	41 150	61 782	42 137	29 925	61 995	20 879	577 339	3
1 267 778	1 481 248	1 540 803	2 759 313	2 304 863	1 937 024	5 562 650	5 166 231	24 545 090	
1 052 569	1 233 981	1 283 762	2 278 008	1 902 707	1 609 591	4 487 371	4 535 960	20 427 500	
116 634	159 377	186 392	367 751	340 655	312 248	1 066 852	1 532 355	4 208 101	
1 873	1 798	1 606	2 475	1 459	971	2 165	712	21 944	361
51 599	58 343	60 129	110 218	79 674	62 867	193 825	172 405	889 008	
43 355	49 186	50 695	92 448	66 404	52 693	158 339	150 111	745 426	
4 753	6 225	7 264	15 216	12 017	10 553	37 857	50 564	149 862	
6 191	5 943	5 532	8 345	5 978	4 293	9 944	4 092	84 139	362
170 378	192 700	207 084	373 309	327 110	277 592	903 192	1 020 930	3 835 893	
142 633	162 344	174 830	313 608	275 627	235 290	745 880	895 158	3 241 406	
16 552	21 670	26 828	55 250	55 015	51 622	192 945	319 203	758 431	
2 040	1 922	1 611	2 129	1 407	862	1 765	689	22 675	363
56 131	62 292	60 351	94 901	77 003	55 760	157 299	193 416	873 218	
47 734	52 223	50 918	79 032	64 173	47 040	128 667	171 901	738 076	
5 309	6 615	7 452	12 807	12 498	9 387	31 694	59 301	151 253	
4 010	4 121	3 757	6 002	3 981	2 862	5 748	1 647	53 454	371
110 342	133 830	140 706	268 175	217 674	185 322	514 825	363 721	2 154 039	
92 115	111 660	117 138	221 598	178 944	152 712	411 514	316 605	1 780 020	
10 252	14 265	16 947	35 416	30 989	28 359	94 927	103 362	345 148	
5 890	5 752	4 996	7 090	4 603	3 040	5 270	1 694	64 515	372
161 896	186 823	186 953	316 141	251 528	196 494	467 064	527 748	2 609 608	
133 346	154 481	154 715	258 402	205 478	161 808	374 568	473 888	2 169 385	
14 540	19 738	21 638	39 700	34 623	29 854	84 910	165 624	425 698	
5 066	5 267	5 050	7 665	5 245	3 632	7 891	2 647	69 678	373
139 319	171 189	189 244	342 276	286 969	235 590	708 876	693 711	3 061 433	
114 758	142 097	156 927	280 200	235 145	194 255	568 064	613 987	2 542 604	
12 508	18 387	22 812	44 678	40 967	36 778	133 079	200 240	523 819	
4 032	4 108	3 555	5 233	3 507	2 404	4 574	1 330	47 900	374
110 964	133 171	133 018	234 021	191 863	155 459	403 632	330 826	1 904 199	
92 294	110 954	110 681	192 453	158 232	128 943	323 838	291 017	1 579 959	
10 174	14 467	15 798	30 395	26 971	23 624	73 634	96 016	301 311	
7 357	7 375	6 486	10 222	7 562	5 918	13 702	5 094	98 639	375
202 470	239 505	242 717	457 273	413 963	383 574	1 242 610	1 147 039	4 728 424	
166 460	198 235	201 120	375 308	341 281	318 584	995 559	995 643	3 912 237	
18 140	25 577	29 228	61 072	61 882	62 368	237 983	334 454	850 680	

Noch: **Tabelle 10. Unbeschränkt Lohn- und Einkommensteuerpflichtige¹⁾, Gesamtbetrag der Einkünfte, nach Größenklassen des Gesamtbetrags**

AGS	Gebiet a) Steuerpflichtige b) Gesamtbetrag der Einkünfte (1 000 Euro) c) Zu versteuerndes Einkommen (1 000 Euro) d) Festzusetzende Einkommen-/Jahreslohnsteuer ¹⁾ (1 000 Euro)	Größenklassen des Gesamtbetrags					
		Nullfälle	1 - 5 000	5 000 - 10 000	10 000 - 15 000	15 000 - 20 000	20 000 - 25 000
		1	2	3	4	5	6
376	Schwandorf	a) 2 387	7 247	4 161	5 636	5 444	5 762
	b) -	-	14 177	31 889	70 470	95 435	129 852
	c) - 129	- 129	9 914	25 901	57 321	77 548	107 392
	d) 10	10	620	497	1 613	5 022	9 149
377	Tirschenreuth	a) 1 716	3 509	2 030	2 811	2 463	2 853
	b) -	-	6 196	15 605	35 292	43 199	64 269
	c) - 123	- 123	4 009	12 137	28 370	34 631	52 758
	d) 13	13	175	198	734	2 052	4 521
4	Reg.-Bez. Oberfranken	a) 19 408	56 505	31 318	40 921	42 500	45 306
	b) -	-	106 238	239 804	514 332	744 909	1 019 620
	c) - 1 137	- 1 137	73 134	191 713	415 513	605 592	844 856
	d) 404	404	1 951	3 899	11 914	37 192	73 117
	Kreisfreie Städte						
461	Bamberg, Stadt	a) 1 247	4 860	2 691	3 104	3 059	3 099
	b) -	-	9 664	20 319	39 231	53 519	69 555
	c) - 141	- 141	6 752	16 158	31 759	43 590	57 341
	d) 8	8	163	441	998	3 041	5 188
462	Bayreuth, Stadt	a) 1 670	5 297	2 820	2 750	3 032	3 079
	b) -	-	10 578	21 026	34 470	53 196	69 314
	c) - 107	- 107	7 554	17 344	28 015	43 448	57 566
	d) 43	43	194	336	919	2 670	5 061
463	Coburg, Stadt	a) 651	2 683	1 430	1 672	1 814	1 703
	b) -	-	5 307	10 843	20 915	31 734	38 405
	c) - 36	- 36	3 782	8 929	17 105	26 216	32 176
	d) 16	16	251	274	561	1 667	2 852
464	Hof, Stadt	a) 1 089	2 516	1 582	1 928	2 139	2 262
	b) -	-	5 054	12 027	24 162	37 546	50 907
	c) - 33	- 33	3 671	10 086	19 976	31 250	43 169
	d) 24	24	102	193	559	1 867	3 720
	Landkreise						
471	Bamberg	a) 1 759	7 454	3 893	5 226	5 264	5 712
	b) -	-	14 030	29 999	65 763	92 121	128 664
	c) - 129	- 129	9 519	23 833	52 912	74 004	105 551
	d) 167	167	196	389	1 359	4 494	9 289
472	Bayreuth	a) 1 723	4 764	2 813	3 909	3 752	4 255
	b) -	-	8 781	21 763	49 167	65 886	95 901
	c) - 83	- 83	5 839	17 044	39 243	53 079	78 704
	d) 27	27	140	432	1 005	3 154	6 802
473	Coburg	a) 1 226	4 314	2 425	3 272	3 533	3 927
	b) -	-	8 402	18 665	41 306	61 814	88 302
	c) - 81	- 81	5 837	15 127	33 571	50 674	73 995
	d) 8	8	147	303	918	3 108	6 323
474	Forchheim	a) 1 645	6 226	3 110	4 013	3 942	4 319
	b) -	-	11 401	23 909	50 235	69 033	97 174
	c) - 133	- 133	7 776	18 999	40 557	55 054	79 469
	d) 7	7	188	380	1 092	3 489	6 956
475	Hof	a) 2 256	4 219	2 674	3 763	4 208	4 511
	b) -	-	8 129	20 620	47 427	73 893	101 480
	c) - 102	- 102	5 491	16 367	38 014	60 418	84 572
	d) 7	7	188	293	1 062	3 593	7 122

¹⁾ Einschließlich der Steuerfälle/Steuerpflichtigen ohne Einkommensteuerveranlagung, soweit Werte in der elektronischen Lohnsteuerbescheinigung enthalten waren.

¹⁾ Für Fälle ohne Einkommensteuerveranlagung: Einbehaltene Lohnsteuer.

versteuerndes Einkommen und festzusetzende Einkommen-/Jahreslohnsteuer in Bayern 2018
der Einkünfte in regionaler Gliederung

der Einkünfte von ... bis unter ... Euro									AGS
25 000 - 30 000	30 000 - 35 000	35 000 - 40 000	40 000 - 50 000	50 000 - 60 000	60 000 - 70 000	70 000 - 125 000	125 000 oder mehr	Insgesamt	
7	8	9	10	11	12	13	14	15	
6 482	6 290	5 745	8 413	5 764	4 132	7 752	2 108	77 323	376
178 898	203 992	215 210	375 160	315 196	267 278	690 741	489 953	3 078 251	
149 067	170 229	179 230	310 699	259 392	221 714	555 972	427 722	2 551 974	
16 602	21 781	25 935	49 229	45 628	41 873	128 812	138 802	485 573	
3 114	3 064	2 812	4 208	2 631	1 811	3 184	866	37 072	377
85 781	99 403	105 392	187 839	143 883	117 089	280 586	226 483	1 411 017	
70 806	82 573	87 508	154 261	118 031	96 551	224 972	199 928	1 166 412	
7 804	10 653	12 491	23 988	20 065	17 831	51 011	64 789	216 325	
45 587	42 267	36 328	54 251	37 787	26 148	54 530	18 018	550 874	4
1 252 818	1 372 052	1 359 847	2 425 548	2 067 274	1 692 781	4 892 077	4 460 536	22 147 837	
1 042 664	1 144 132	1 132 340	1 998 025	1 703 031	1 401 704	3 942 102	3 910 883	18 404 553	
114 937	146 364	162 661	318 800	301 074	268 244	929 293	1 300 914	3 670 763	
3 047	2 876	2 566	3 720	2 815	1 836	4 132	1 650	40 702	461
83 748	93 455	96 081	166 328	154 023	118 903	371 969	442 925	1 719 719	
70 063	77 715	80 348	138 367	128 901	99 252	303 010	390 272	1 443 387	
8 919	10 354	12 173	23 904	25 112	21 357	75 453	132 491	319 601	
2 967	2 852	2 333	3 612	2 376	1 620	3 303	1 398	39 109	462
81 599	92 643	87 389	161 256	130 014	104 727	298 660	363 314	1 508 187	
68 355	78 059	73 445	134 791	108 905	87 987	245 530	318 204	1 269 096	
7 880	10 102	10 891	22 351	20 516	17 747	60 386	110 413	269 506	
1 522	1 531	1 448	2 213	1 500	949	2 173	924	22 213	463
41 819	49 598	54 214	98 716	82 165	61 421	196 809	287 556	979 502	
34 896	41 622	46 038	82 705	68 948	51 478	161 352	257 442	832 651	
3 832	5 506	6 741	13 825	12 956	10 758	39 618	90 507	189 363	
2 050	1 733	1 367	1 901	1 228	774	1 608	552	22 729	464
56 187	56 249	51 231	84 718	66 886	50 143	143 816	158 029	796 956	
47 663	47 510	43 090	70 389	55 612	41 970	117 622	141 207	673 181	
5 050	5 870	5 950	11 159	9 864	8 085	27 662	45 853	125 957	
6 235	6 046	5 146	8 104	6 111	4 276	8 673	2 581	76 480	471
171 484	196 153	192 770	363 365	334 322	276 782	775 538	579 701	3 220 692	
141 702	162 229	158 887	297 664	274 100	228 226	619 856	504 919	2 653 273	
15 979	20 937	22 985	47 822	48 504	43 374	144 345	162 532	522 372	
4 282	4 110	3 777	5 612	3 963	2 826	5 897	1 648	53 331	472
117 637	133 407	141 233	250 675	216 836	183 109	525 027	363 589	2 173 011	
97 162	110 270	116 896	205 401	178 091	151 395	421 132	317 246	1 791 419	
10 572	14 220	16 858	32 591	30 887	28 176	97 102	101 998	343 964	
3 632	3 253	2 817	4 463	3 043	2 185	4 668	1 310	44 068	473
99 761	105 636	105 582	199 715	166 655	141 368	417 103	306 246	1 760 555	
83 479	88 539	88 755	165 377	137 112	116 628	333 973	265 639	1 458 625	
8 969	11 118	12 874	26 227	24 068	22 134	77 347	84 816	278 362	
4 451	4 254	3 854	6 003	4 424	3 328	8 316	3 230	61 115	474
122 394	138 164	144 143	269 035	242 069	215 565	764 845	672 072	2 820 041	
100 341	113 856	118 950	219 722	197 750	177 999	614 349	578 232	2 322 921	
10 916	14 643	17 145	35 520	35 949	34 916	149 594	189 826	500 620	
4 515	3 772	3 113	4 324	3 017	2 083	3 984	1 151	47 590	475
124 073	122 420	116 528	193 276	164 841	134 919	354 386	270 752	1 732 743	
103 226	102 501	96 969	158 547	135 428	111 675	284 932	235 543	1 433 580	
11 020	12 919	13 395	24 116	22 677	20 171	65 273	77 330	259 166	

Noch: **Tabelle 10. Unbeschränkt Lohn- und Einkommensteuerpflichtige¹⁾, Gesamtbetrag der Einkünfte, nach Größenklassen des Gesamtbetrags**

AGS	Gebiet a) Steuerpflichtige b) Gesamtbetrag der Einkünfte (1 000 Euro) c) Zu versteuerndes Einkommen (1 000 Euro) d) Festzusetzende Einkommen-/Jahreslohnsteuer ¹⁾ (1 000 Euro)	Größenklassen des Gesamtbetrags					
		Nullfälle	1 - 5 000	5 000 - 10 000	10 000 - 15 000	15 000 - 20 000	20 000 - 25 000
		1	2	3	4	5	6
476	Kronach	a) 1 114	3 381	1 870	2 722	2 890	3 145
	b) -	-	6 215	14 436	33 998	50 793	70 802
	c) - 82	- 82	4 189	11 254	27 501	41 492	58 479
	d) 45	45	102	215	712	2 520	4 996
477	Kulmbach	a) 1 656	3 736	2 025	2 816	3 010	3 128
	b) -	-	6 450	15 585	35 377	52 786	70 327
	c) - 86	- 86	4 400	12 307	28 597	42 639	58 469
	d) 37	37	93	224	879	2 544	5 004
478	Lichtenfels	a) 1 079	3 374	1 886	2 846	2 929	3 189
	b) -	-	6 064	14 545	35 871	51 317	71 754
	c) - 57	- 57	4 199	11 543	28 794	41 904	59 687
	d) 5	5	93	204	749	2 613	5 045
479	Wunsiedel i.Fichtelgebirge	a) 2 293	3 681	2 099	2 900	2 928	2 977
	b) -	-	6 162	16 066	36 410	51 273	67 036
	c) - 68	- 68	4 125	12 722	29 470	41 825	55 679
	d) 9	9	94	215	1 100	2 434	4 757
5	Reg.-Bez. Mittelfranken	a) 25 413	99 994	55 083	67 920	68 595	71 156
	b) -	-	194 711	418 383	853 647	1 200 148	1 601 851
	c) - 1 863	- 1 863	136 934	339 393	694 777	973 115	1 327 412
	d) 448	448	4 165	9 376	21 068	60 056	115 023
	Kreisfreie Städte						
561	Ansbach, Stadt	a) 630	2 155	1 340	1 637	1 780	1 749
	b) -	-	4 359	10 154	20 540	31 192	39 351
	c) - 37	- 37	3 129	8 287	16 741	25 609	32 636
	d) 3	3	85	220	565	1 582	2 864
562	Erlangen, Stadt	a) 1 743	7 282	3 884	4 172	4 045	4 132
	b) -	-	15 205	29 196	52 509	70 709	93 161
	c) - 157	- 157	10 912	23 982	43 337	57 164	76 688
	d) 76	76	417	734	1 625	3 789	7 350
563	Fürth, Stadt	a) 1 985	7 903	4 162	5 058	5 201	5 430
	b) -	-	15 162	31 566	63 604	91 133	122 407
	c) - 128	- 128	10 763	25 891	52 470	75 138	102 942
	d) 109	109	358	1 883	1 628	4 708	9 111
564	Nürnberg, Stadt	a) 7 735	33 001	19 207	22 529	22 873	22 651
	b) -	-	65 322	144 710	282 861	399 867	509 128
	c) - 581	- 581	46 321	119 266	233 208	328 927	427 922
	d) 168	168	1 497	3 134	7 683	20 507	36 832
565	Schwabach, Stadt	a) 615	2 079	1 194	1 550	1 608	1 694
	b) -	-	3 968	9 106	19 616	28 122	38 139
	c) - 25	- 25	2 718	7 371	16 030	22 875	31 830
	d) 3	3	69	166	457	1 434	2 755
	Landkreise						
571	Ansbach	a) 2 447	9 035	5 068	6 892	6 676	7 406
	b) -	-	17 782	38 903	86 666	116 781	166 775
	c) - 167	- 167	12 567	31 227	69 621	94 524	137 456
	d) 17	17	361	756	1 846	5 705	11 643
572	Erlangen-Höchststadt	a) 1 758	7 316	3 597	4 206	4 247	4 552
	b) -	-	14 115	27 261	52 899	74 490	102 731
	c) - 223	- 223	9 814	21 912	42 561	58 995	83 420
	d) 10	10	264	460	1 177	3 671	7 263

¹⁾ Einschließlich der Steuerfälle/Steuerpflichtigen ohne Einkommensteuerveranlagung, soweit Werte in der elektronischen Lohnsteuerbescheinigung enthalten waren.

¹⁾ Für Fälle ohne Einkommensteuerveranlagung: Einbehaltene Lohnsteuer.

versteuerndes Einkommen und festzusetzende Einkommen-/Jahreslohnsteuer in Bayern 2018
der Einkünfte in regionaler Gliederung

der Einkünfte von ... bis unter ... Euro									AGS
25 000 - 30 000	30 000 - 35 000	35 000 - 40 000	40 000 - 50 000	50 000 - 60 000	60 000 - 70 000	70 000 - 125 000	125 000 oder mehr	Insgesamt	
7	8	9	10	11	12	13	14	15	
3 255	2 858	2 383	3 359	2 273	1 532	2 732	844	34 358	476
89 493	92 648	89 116	150 214	124 476	99 006	242 024	209 354	1 272 575	
74 857	77 470	74 211	122 954	101 845	82 088	194 443	182 898	1 053 600	
7 992	9 687	10 424	18 869	16 828	15 118	44 500	60 565	192 574	
3 155	3 019	2 711	3 682	2 484	1 770	3 465	1 091	37 748	477
86 620	98 128	101 541	164 170	135 756	114 874	307 898	281 563	1 471 076	
72 287	82 142	84 627	135 139	111 730	94 766	248 368	244 885	1 220 270	
7 894	10 632	12 253	21 179	18 977	17 549	57 105	82 114	236 483	
3 209	2 816	2 289	3 575	2 222	1 501	2 792	845	34 552	478
88 156	91 387	85 599	159 867	121 553	96 906	246 767	236 388	1 306 174	
73 292	75 952	71 038	130 869	99 219	79 641	197 365	210 554	1 083 999	
7 800	9 474	9 981	20 159	16 966	14 581	45 280	76 603	209 555	
3 267	3 147	2 524	3 683	2 331	1 468	2 787	794	36 879	479
89 846	102 166	94 419	164 212	127 676	95 058	247 236	289 047	1 386 607	
75 344	86 265	79 088	136 099	105 390	78 598	200 171	263 841	1 168 550	
8 114	10 902	10 993	21 078	17 772	14 279	45 628	85 865	223 239	
70 389	67 077	60 971	91 391	66 269	47 537	112 099	42 243	946 137	5
1 934 095	2 177 741	2 282 862	4 086 569	3 625 365	3 077 310	10 187 199	10 028 283	41 668 164	
1 608 786	1 823 020	1 910 382	3 388 699	3 011 091	2 566 043	8 274 297	8 744 225	34 796 310	
174 221	235 874	280 072	559 670	555 746	514 388	2 031 772	2 960 984	7 522 865	
1 800	1 895	1 647	2 272	1 603	1 012	2 065	668	22 253	561
49 569	61 491	61 619	101 611	87 733	65 355	183 767	159 256	875 996	
41 421	51 826	52 178	84 780	73 477	54 659	149 519	139 533	733 757	
4 609	6 679	7 635	13 799	13 414	10 618	35 086	47 290	144 449	
3 814	3 645	3 443	5 469	4 346	3 293	9 310	4 199	62 777	562
104 861	118 405	128 899	244 808	237 709	213 337	862 209	932 376	3 103 385	
86 165	98 169	107 252	203 239	200 048	180 302	712 098	808 510	2 607 709	
9 818	12 961	16 265	35 709	39 522	40 267	190 002	277 715	636 249	
5 265	4 916	4 426	6 504	4 791	3 368	8 085	2 915	70 009	563
144 594	159 762	165 747	290 927	261 623	218 021	734 956	716 036	3 015 537	
122 316	135 555	140 667	244 295	219 284	183 173	603 208	632 559	2 548 132	
13 222	17 487	20 721	40 896	41 414	37 703	151 022	213 792	554 055	
21 226	19 373	17 769	26 691	18 847	13 444	29 375	10 882	285 603	564
582 293	629 028	665 180	1 193 579	1 029 978	869 417	2 662 149	2 721 657	11 755 169	
490 887	532 781	562 915	1 004 360	868 077	734 505	2 199 261	2 410 061	9 957 909	
53 232	69 755	83 919	170 655	167 445	155 409	558 581	837 493	2 166 309	
1 736	1 610	1 471	2 085	1 507	1 002	2 489	1 065	21 705	565
47 810	52 220	55 102	93 324	82 437	64 860	227 503	293 745	1 015 952	
40 006	44 200	46 333	77 273	68 245	54 364	183 850	262 843	857 913	
4 356	5 710	6 756	12 770	12 557	10 751	44 296	85 743	187 824	
7 466	7 738	6 959	9 976	7 068	5 038	9 933	2 866	94 568	571
205 639	251 232	260 381	445 437	387 119	326 321	881 143	733 542	3 917 722	
170 677	209 186	215 892	364 131	315 995	268 014	702 217	645 246	3 236 587	
18 466	27 006	31 025	57 219	54 154	49 100	159 159	208 619	625 075	
4 662	4 490	4 023	6 483	5 156	3 859	11 559	5 531	71 439	572
128 138	145 697	150 768	290 594	281 993	250 275	1 075 283	1 284 481	3 878 725	
104 801	119 620	124 140	237 956	233 206	207 177	866 277	1 061 538	3 171 194	
11 194	15 191	18 304	39 192	43 687	41 728	217 068	369 437	768 647	

Noch: **Tabelle 10. Unbeschränkt Lohn- und Einkommensteuerpflichtige¹⁾, Gesamtbetrag der Einkünfte, nach Größenklassen des Gesamtbetrags**

AGS	Gebiet a) Steuerpflichtige b) Gesamtbetrag der Einkünfte (1 000 Euro) c) Zu versteuerndes Einkommen (1 000 Euro) d) Festzusetzende Einkommen-/Jahreslohnsteuer ¹⁾ (1 000 Euro)	Größenklassen des Gesamtbetrags					
		Nullfälle	1	5 000	10 000	15 000	20 000
			- 5 000	- 10 000	- 15 000	- 20 000	- 25 000
		1	2	3	4	5	6
573	Fürth	a) 1 605	6 247	3 001	4 011	4 165	4 491
	b) -	-	11 886	22 816	50 568	72 709	101 052
	c) - 126	- 126	8 275	17 961	40 462	57 814	82 696
	d) 9	9	214	405	1 136	3 517	7 018
574	Nürnberger Land	a) 2 580	8 990	4 620	5 977	6 245	6 592
	b) -	-	16 149	35 263	75 378	109 347	148 225
	c) - 132	- 132	11 184	27 815	60 545	86 903	121 199
	d) 10	10	266	600	1 697	5 140	10 468
575	Neustadt a.d.Aisch-Bad Windsheim	a) 1 183	4 848	2 859	3 694	3 756	4 112
	b) -	-	9 516	22 131	46 213	65 828	92 688
	c) - 94	- 94	6 697	17 800	36 967	52 878	76 224
	d) 27	27	206	338	1 040	3 242	6 599
576	Roth	a) 1 729	6 408	3 503	4 508	4 493	4 686
	b) -	-	12 153	26 899	56 566	78 539	105 544
	c) - 96	- 96	8 252	21 840	45 977	63 372	86 936
	d) 8	8	280	388	1 251	3 833	7 408
577	Weißenburg-Gunzenhausen	a) 1 403	4 730	2 648	3 686	3 506	3 661
	b) -	-	9 093	20 379	46 227	61 431	82 649
	c) - 94	- 94	6 301	16 041	36 858	48 918	67 463
	d) 8	8	148	293	962	2 929	5 714
6	Reg.-Bez. Unterfranken	a) 18 756	78 056	39 549	49 285	48 888	51 137
	b) -	-	148 860	301 808	619 784	856 560	1 151 778
	c) - 1 406	- 1 406	104 203	242 844	500 724	692 916	947 842
	d) 1 623	1 623	3 059	5 406	15 125	42 443	81 286
	Kreisfreie Städte						
661	Aschaffenburg, Stadt	a) 1 022	3 971	2 310	2 644	2 821	2 935
	b) -	-	7 556	17 566	33 220	49 315	66 030
	c) - 97	- 97	5 201	14 270	27 301	40 425	55 067
	d) 250	250	223	447	1 194	2 569	4 750
662	Schweinfurt, Stadt	a) 744	4 678	1 895	2 254	2 115	2 153
	b) -	-	8 928	14 336	28 398	36 900	48 386
	c) - 44	- 44	6 641	11 773	23 206	30 240	40 354
	d) 18	18	113	238	702	1 872	3 408
663	Würzburg, Stadt	a) 2 695	9 537	4 953	5 334	5 381	5 265
	b) -	-	18 982	37 143	67 098	94 115	118 498
	c) - 187	- 187	13 597	30 008	54 997	77 036	98 252
	d) 26	26	434	656	1 720	5 023	9 100
	Landkreise						
671	Aschaffenburg	a) 2 572	9 122	4 897	5 997	5 976	6 467
	b) -	-	16 572	37 567	75 372	104 754	145 807
	c) - 169	- 169	11 174	30 247	61 183	84 721	120 201
	d) 38	38	400	627	2 163	5 122	10 181
672	Bad Kissingen	a) 1 328	5 539	3 018	4 100	4 121	4 306
	b) -	-	10 665	23 173	51 331	72 320	97 053
	c) - 113	- 113	7 342	18 429	41 150	58 188	79 466
	d) 7	7	177	516	1 056	3 571	6 558
673	Rhön-Grabfeld	a) 1 031	4 049	2 268	2 989	3 038	3 224
	b) -	-	7 878	17 279	37 526	53 296	72 574
	c) - 108	- 108	5 506	13 722	30 009	42 771	59 253
	d) 32	32	130	250	873	2 534	5 167

¹⁾ Einschließlich der Steuerfälle/Steuerpflichtigen ohne Einkommensteuerveranlagung, soweit Werte in der elektronischen Lohnsteuerbescheinigung enthalten waren.

¹⁾ Für Fälle ohne Einkommensteuerveranlagung: Einbehaltene Lohnsteuer.

versteuerndes Einkommen und festzusetzende Einkommen-/Jahreslohnsteuer in Bayern 2018
der Einkünfte in regionaler Gliederung

der Einkünfte von ... bis unter ... Euro									AGS
25 000 - 30 000	30 000 - 35 000	35 000 - 40 000	40 000 - 50 000	50 000 - 60 000	60 000 - 70 000	70 000 - 125 000	125 000 oder mehr	Insgesamt	
7	8	9	10	11	12	13	14	15	
4 558	4 455	3 879	6 061	4 390	3 398	8 844	3 287	62 392	573
125 236	144 541	145 267	270 785	240 362	220 220	806 665	691 202	2 903 309	
103 282	120 810	121 493	224 598	199 030	183 519	651 187	597 453	2 408 452	
10 960	15 509	17 707	36 923	36 716	35 900	156 961	194 825	517 798	
6 652	6 234	5 599	8 824	6 399	4 672	11 811	4 633	89 828	574
182 771	202 300	209 655	394 860	350 786	302 356	1 077 358	1 090 456	4 194 905	
149 911	167 684	174 258	325 820	289 110	250 471	867 407	958 119	3 490 292	
16 077	21 441	25 237	54 019	52 516	49 001	207 981	328 739	773 193	
4 419	4 030	3 510	5 180	3 727	2 509	5 588	1 845	51 260	575
121 449	130 943	131 381	231 715	203 789	162 455	502 557	411 657	2 132 323	
100 046	108 527	108 707	189 198	165 515	132 799	400 146	356 600	1 752 010	
10 802	14 001	15 630	29 577	27 932	24 223	92 238	113 642	339 497	
4 971	4 883	4 588	6 676	4 854	3 514	8 264	2 878	65 955	576
136 665	158 444	171 836	298 040	265 938	227 578	750 496	655 002	2 943 701	
112 650	132 008	142 929	244 549	218 838	187 812	600 889	574 542	2 440 498	
12 015	16 972	20 624	39 213	38 629	35 551	141 691	189 717	507 580	
3 820	3 808	3 657	5 170	3 581	2 428	4 776	1 474	48 348	577
105 069	123 678	137 026	230 887	195 898	157 115	423 113	338 874	1 931 440	
86 624	102 654	113 618	188 501	160 268	129 248	338 237	297 222	1 591 858	
9 470	13 162	16 251	29 697	27 760	24 137	77 687	93 972	302 190	
52 158	50 371	46 079	71 877	50 874	34 430	73 497	24 790	689 747	6
1 433 899	1 636 343	1 725 478	3 213 341	2 782 785	2 228 674	6 593 658	6 201 090	28 894 057	
1 186 515	1 360 879	1 434 921	2 647 773	2 296 072	1 848 138	5 305 847	5 463 642	24 030 910	
128 181	175 307	208 608	429 592	410 536	356 203	1 258 309	1 849 370	4 965 050	
2 768	2 624	2 442	3 745	2 725	1 881	3 953	1 659	37 500	661
76 081	85 316	91 343	167 252	148 964	121 582	358 290	458 436	1 680 951	
63 504	72 152	77 556	139 908	125 156	102 290	293 517	408 554	1 424 804	
6 864	9 259	11 355	23 434	24 132	21 399	73 337	143 672	322 883	
2 034	1 819	1 554	2 856	1 954	1 103	2 114	802	28 075	662
55 811	59 134	58 179	128 563	106 290	71 227	189 382	224 162	1 029 695	
46 610	49 091	48 617	107 923	89 480	59 833	154 982	200 727	869 433	
4 876	6 060	6 825	17 549	15 935	11 962	38 264	67 964	175 787	
5 256	5 199	4 832	6 901	4 710	3 132	6 716	2 800	72 711	663
144 158	169 079	181 018	308 166	257 620	202 942	606 286	825 428	3 030 532	
120 687	142 601	152 264	256 808	216 411	170 652	498 083	736 477	2 567 687	
13 794	19 778	23 530	44 827	42 381	36 448	125 458	258 984	582 158	
6 563	6 265	5 695	9 062	6 778	4 815	11 222	4 482	89 913	671
180 401	203 440	213 378	405 246	371 231	311 414	1 018 043	1 064 220	4 147 445	
149 588	169 865	177 629	334 690	306 731	259 479	821 266	941 963	3 468 568	
15 884	21 478	25 734	53 972	55 187	50 294	197 221	325 441	763 742	
4 248	4 149	3 627	5 580	3 838	2 445	4 601	1 412	52 312	672
116 833	134 739	135 747	249 345	209 971	158 005	406 327	363 732	2 029 242	
95 975	111 410	112 166	204 272	172 523	129 971	324 799	321 020	1 676 598	
10 284	13 985	15 716	32 094	29 472	23 936	73 394	102 530	313 297	
3 102	3 051	2 796	4 488	3 119	2 017	3 952	1 131	40 255	673
85 205	99 080	104 677	200 571	170 740	130 646	351 011	277 194	1 607 679	
69 790	81 428	86 089	163 589	139 243	107 595	279 712	242 077	1 320 675	
7 545	10 432	12 285	26 000	24 358	20 172	64 619	75 789	250 184	

Noch: **Tabelle 10. Unbeschränkt Lohn- und Einkommensteuerpflichtige¹⁾, Gesamtbetrag der Einkünfte, nach Größenklassen des Gesamtbetrags**

AGS	Gebiet a) Steuerpflichtige b) Gesamtbetrag der Einkünfte (1 000 Euro) c) Zu versteuerndes Einkommen (1 000 Euro) d) Festzusetzende Einkommen-/Jahreslohnsteuer ¹⁾ (1 000 Euro)	Größenklassen des Gesamtbetrags					
		Nullfälle	1 - 5 000	5 000 - 10 000	10 000 - 15 000	15 000 - 20 000	20 000 - 25 000
		1	2	3	4	5	6
674	Haßberge	a) 1 012	5 725	2 535	3 118	2 957	3 191
	b) -	-	9 897	19 405	39 142	51 752	71 999
	c) - 52	- 52	6 920	15 381	31 422	41 616	59 121
	d) 4	4	342	329	838	2 461	5 042
675	Kitzingen	a) 1 344	4 893	2 936	3 731	3 667	3 717
	b) -	-	10 124	22 482	46 896	64 256	83 605
	c) - 94	- 94	6 876	18 031	37 643	52 249	68 880
	d) 55	55	237	399	1 200	3 260	5 890
676	Miltenberg	a) 1 866	7 855	3 760	4 667	4 488	4 890
	b) -	-	15 451	28 655	58 665	78 704	110 152
	c) - 138	- 138	11 084	23 394	47 746	63 928	90 999
	d) 1 167	1 167	289	571	1 372	3 932	7 722
677	Main-Spessart	a) 1 671	6 773	3 340	4 783	4 574	4 789
	b) -	-	12 459	25 681	60 352	80 271	107 916
	c) - 125	- 125	8 711	20 382	48 460	64 386	88 061
	d) 9	9	224	424	1 246	3 854	7 295
678	Schweinfurt	a) 1 347	8 377	3 241	4 152	3 936	4 222
	b) -	-	15 458	24 765	52 449	68 901	95 149
	c) - 134	- 134	10 865	20 034	42 192	55 253	77 697
	d) 6	6	206	353	1 198	3 309	6 586
679	Würzburg	a) 2 124	7 537	4 396	5 516	5 814	5 978
	b) -	-	14 889	33 756	69 336	101 976	134 609
	c) - 145	- 145	10 286	27 172	55 414	82 103	110 493
	d) 11	11	282	597	1 564	4 934	9 586
7	Reg.-Bez. Schwaben	a) 28 631	96 491	56 739	71 908	70 583	71 923
	b) -	-	193 235	432 927	902 836	1 234 736	1 619 043
	c) - 1 923	- 1 923	133 586	346 402	727 492	994 618	1 335 772
	d) 700	700	4 712	8 600	21 351	62 327	116 696
	Kreisfreie Städte						
761	Augsburg, Stadt	a) 4 905	16 767	10 450	11 980	12 206	12 233
	b) -	-	34 958	78 869	150 544	213 423	275 078
	c) - 360	- 360	24 584	64 368	123 202	174 042	229 972
	d) 128	128	721	1 637	3 840	11 093	19 952
762	Kaufbeuren, Stadt	a) 648	2 064	1 321	1 611	1 807	1 798
	b) -	-	4 088	10 017	20 221	31 674	40 540
	c) - 35	- 35	2 930	8 170	16 426	25 926	33 600
	d) 4	4	72	233	457	1 671	3 021
763	Kempten (Allgäu), Stadt	a) 1 188	4 193	2 325	2 764	2 831	2 743
	b) -	-	8 259	17 659	34 783	49 526	61 652
	c) - 66	- 66	5 897	14 420	28 249	40 389	51 460
	d) 4	4	215	405	838	2 545	4 534
764	Memmingen, Stadt	a) 787	2 068	1 257	1 703	1 605	1 682
	b) -	-	4 036	9 520	21 337	28 142	37 845
	c) - 42	- 42	2 860	7 715	17 443	23 077	31 537
	d) 4	4	111	279	559	1 457	3 038
	Landkreise						
771	Aichach-Friedberg	a) 1 889	5 999	3 711	4 638	4 442	4 636
	b) -	-	11 922	28 484	57 974	77 822	104 467
	c) - 162	- 162	7 957	22 493	46 094	61 545	84 540
	d) 9	9	226	385	1 275	3 737	7 237

¹⁾ Einschließlich der Steuerfälle/Steuerpflichtigen ohne Einkommensteuerveranlagung, soweit Werte in der elektronischen Lohnsteuerbescheinigung enthalten waren.

¹⁾ Für Fälle ohne Einkommensteuerveranlagung: Einbehaltene Lohnsteuer.

versteuerndes Einkommen und festzusetzende Einkommen-/Jahreslohnsteuer in Bayern 2018
der Einkünfte in regionaler Gliederung

der Einkünfte von ... bis unter ... Euro									AGS
25 000 - 30 000	30 000 - 35 000	35 000 - 40 000	40 000 - 50 000	50 000 - 60 000	60 000 - 70 000	70 000 - 125 000	125 000 oder mehr	Insgesamt	
7	8	9	10	11	12	13	14	15	
3 462	3 224	2 919	4 951	3 430	2 266	4 351	1 111	44 252	674
95 310	104 594	109 393	221 181	187 621	146 756	385 504	258 997	1 701 550	
78 652	86 212	90 118	180 684	153 618	120 676	308 159	226 443	1 398 972	
8 489	10 912	12 860	28 555	26 494	22 413	70 374	70 770	259 885	
3 970	3 704	3 246	4 746	3 249	2 183	4 654	1 499	47 539	675
109 208	120 290	121 385	211 648	177 456	141 626	417 313	416 233	1 942 522	
90 663	99 886	100 125	172 778	144 786	116 324	332 850	366 659	1 607 653	
9 805	12 889	14 603	27 465	24 998	21 692	77 957	124 337	324 787	
4 866	5 035	4 707	7 091	4 738	3 318	6 734	2 333	66 348	676
133 810	163 813	176 278	316 504	259 269	214 872	603 831	595 960	2 755 963	
111 090	137 729	147 982	262 301	214 322	178 509	485 659	524 579	2 299 184	
11 934	17 512	20 941	41 368	37 217	33 563	113 712	184 386	475 685	
4 983	4 672	4 676	7 541	5 073	3 463	7 643	2 196	66 177	677
137 147	151 906	174 998	336 848	277 604	224 081	681 510	493 318	2 764 091	
112 917	125 541	145 366	277 272	228 220	184 906	545 383	429 512	2 278 994	
12 012	16 059	21 419	44 878	40 451	34 730	126 756	144 864	454 220	
4 304	4 126	3 729	6 339	5 063	3 399	7 148	1 940	61 323	678
118 352	133 810	139 657	284 424	277 105	219 871	639 218	443 614	2 512 774	
97 224	110 306	115 306	233 454	227 375	181 929	511 209	388 862	2 071 572	
10 352	14 123	16 473	38 149	40 568	34 765	119 512	125 498	411 098	
6 602	6 503	5 856	8 577	6 197	4 408	10 409	3 425	83 342	679
181 582	211 144	219 425	383 592	338 913	285 653	936 941	779 797	3 691 614	
149 815	174 658	181 704	314 093	278 207	235 975	750 227	676 769	3 046 770	
16 342	22 821	26 868	51 301	49 344	44 830	177 706	225 135	631 322	
74 706	75 064	68 063	104 549	74 706	52 160	111 657	37 824	995 004	7
2 054 693	2 438 087	2 547 766	4 672 363	4 088 134	3 376 383	10 035 219	9 751 659	43 347 080	
1 709 936	2 040 960	2 133 748	3 877 288	3 393 073	2 812 672	8 099 806	8 628 196	36 231 627	
186 991	265 825	313 324	636 986	616 458	550 015	1 937 056	2 905 031	7 626 071	
11 867	11 549	9 877	14 987	10 596	7 167	14 821	4 842	154 247	761
326 106	374 623	369 550	669 769	579 109	463 702	1 333 207	1 125 906	5 994 844	
274 339	316 263	312 308	559 895	486 112	390 093	1 094 897	987 393	5 037 106	
30 133	41 526	46 272	94 379	92 125	80 301	272 855	339 259	1 034 221	
1 982	1 819	1 733	2 503	1 727	1 035	1 900	608	22 556	762
54 576	58 948	64 770	111 956	94 219	66 948	168 113	202 791	928 860	
45 458	49 425	54 403	93 826	78 583	55 861	136 425	182 851	783 849	
4 980	6 178	7 774	15 166	13 851	10 701	31 980	63 624	159 711	
2 980	3 027	2 744	3 984	2 498	1 734	3 162	1 078	37 251	763
81 994	98 414	102 744	177 726	136 611	111 899	282 819	297 311	1 461 396	
69 131	83 681	87 279	149 132	114 589	93 935	230 276	260 661	1 229 032	
7 760	10 891	13 086	24 703	20 983	18 605	55 626	96 360	256 556	
1 833	1 959	1 694	2 609	1 744	1 155	2 124	721	22 941	764
50 362	63 571	63 363	116 546	95 172	74 748	189 612	298 324	1 052 578	
42 207	53 958	53 706	97 885	79 717	62 577	153 747	273 863	900 251	
4 491	6 890	7 646	16 092	14 451	12 236	36 684	92 520	196 458	
5 086	5 236	4 519	7 010	5 296	3 926	9 633	3 697	69 718	771
139 939	170 087	169 013	313 574	290 082	254 087	875 642	862 385	3 355 477	
114 632	140 677	139 502	257 122	238 819	211 155	703 438	757 246	2 785 058	
12 583	18 626	20 609	42 236	43 246	41 310	169 591	252 353	613 423	

Noch: **Tabelle 10. Unbeschränkt Lohn- und Einkommensteuerpflichtige¹⁾, Gesamtbetrag der Einkünfte, nach Größenklassen des Gesamtbetrags**

AGS	Gebiet a) Steuerpflichtige b) Gesamtbetrag der Einkünfte (1 000 Euro) c) Zu versteuerndes Einkommen (1 000 Euro) d) Festzusetzende Einkommen-/Jahreslohnsteuer ¹⁾ (1 000 Euro)	Größenklassen des Gesamtbetrags					
		Nullfälle	1	5 000	10 000	15 000	20 000
			- 5 000	- 10 000	- 15 000	- 20 000	- 25 000
		1	2	3	4	5	6
772	Augsburg	a) 3 456	12 391	7 022	9 004	8 854	9 081
	b) -	-	24 939	53 630	113 132	154 800	204 552
	c) - 252	- 252	17 000	42 476	90 096	122 913	166 428
	d) 331	331	444	864	2 388	7 490	14 763
773	Dillingen a.d.Donau	a) 1 285	5 173	2 598	3 576	3 253	3 466
	b) -	-	9 875	19 900	45 083	56 886	78 207
	c) - 92	- 92	7 074	15 843	35 831	45 619	64 337
	d) 27	27	151	277	958	2 741	5 476
774	Günzburg	a) 2 073	5 977	3 827	4 754	4 563	4 878
	b) -	-	12 456	29 300	59 717	79 786	109 785
	c) - 113	- 113	8 920	23 652	47 934	64 518	90 558
	d) 10	10	412	626	1 305	4 059	7 740
775	Neu-Ulm	a) 2 942	10 381	5 040	6 506	6 313	6 472
	b) -	-	19 442	38 391	81 574	110 250	145 674
	c) - 151	- 151	13 922	31 295	66 430	89 118	121 090
	d) 50	50	370	753	1 936	5 420	10 605
776	Lindau (Bodensee)	a) 1 239	4 301	2 486	3 357	3 186	3 181
	b) -	-	8 746	18 894	42 172	55 742	71 476
	c) - 82	- 82	5 842	14 820	33 863	45 283	59 403
	d) 77	77	455	498	1 113	3 156	5 288
777	Ostallgäu	a) 2 067	6 341	4 042	5 414	5 170	5 330
	b) -	-	12 632	31 092	68 046	90 500	120 047
	c) - 175	- 175	8 284	24 221	54 463	72 390	98 609
	d) 13	13	305	898	1 602	4 509	8 506
778	Unterallgäu	a) 2 222	6 572	4 121	5 480	5 318	5 303
	b) -	-	13 479	31 773	68 755	92 949	119 465
	c) - 110	- 110	8 928	24 975	55 663	74 500	97 471
	d) 10	10	646	632	1 500	4 665	8 301
779	Donau-Ries	a) 1 667	6 816	3 854	5 025	4 568	4 662
	b) -	-	13 785	29 392	62 962	79 860	104 933
	c) - 108	- 108	9 803	23 724	50 761	63 826	86 367
	d) 11	11	257	516	1 402	4 097	7 382
780	Oberallgäu	a) 2 263	7 448	4 685	6 096	6 467	6 458
	b) -	-	14 618	36 007	76 535	113 376	145 323
	c) - 173	- 173	9 584	28 230	61 038	91 472	120 400
	d) 21	21	325	597	2 177	5 687	10 853

¹⁾ Einschließlich der Steuerfälle/Steuerpflichtigen ohne Einkommensteuerveranlagung, soweit Werte in der elektronischen Lohnsteuerbescheinigung enthalten waren.

¹⁾ Für Fälle ohne Einkommensteuerveranlagung: Einbehaltene Lohnsteuer.

versteuerndes Einkommen und festzusetzende Einkommen-/Jahreslohnsteuer in Bayern 2018
der Einkünfte in regionaler Gliederung

der Einkünfte von ... bis unter ... Euro									AGS
25 000 - 30 000	30 000 - 35 000	35 000 - 40 000	40 000 - 50 000	50 000 - 60 000	60 000 - 70 000	70 000 - 125 000	125 000 oder mehr	Insgesamt	
7	8	9	10	11	12	13	14	15	
9 404	9 807	8 652	13 339	10 152	7 268	17 269	6 229	131 928	772
258 500	318 464	324 061	596 491	556 131	470 719	1 564 501	1 501 400	6 141 321	
213 093	264 762	269 979	492 596	460 308	391 003	1 257 108	1 323 466	5 110 976	
23 000	34 447	39 725	80 490	83 532	75 884	300 593	444 924	1 108 875	
3 686	3 724	3 697	5 724	3 921	2 669	5 614	1 707	50 093	773
101 434	121 016	138 364	255 514	214 366	172 886	501 123	469 053	2 183 708	
84 755	100 861	115 529	210 242	176 357	142 706	401 620	416 278	1 816 961	
9 360	13 074	17 140	33 993	31 596	27 330	93 735	138 256	374 114	
5 034	5 270	5 076	7 258	4 686	3 326	6 890	2 131	65 743	774
138 471	171 278	190 163	323 977	256 651	215 450	614 120	595 127	2 796 280	
115 137	143 499	158 717	267 053	211 511	178 180	492 839	532 401	2 334 806	
12 498	18 660	22 939	42 648	37 441	33 764	114 828	174 547	471 477	
6 844	6 624	6 111	9 493	7 182	5 434	11 331	3 796	94 469	775
188 154	215 318	228 743	424 963	393 657	352 162	1 019 885	958 323	4 176 536	
157 833	181 228	193 392	355 773	328 906	294 923	825 781	851 484	3 511 025	
16 879	23 347	28 277	58 940	60 960	58 868	198 308	291 459	756 171	
3 269	3 077	2 881	4 479	3 220	2 323	5 131	1 852	43 982	776
89 965	99 875	107 903	200 168	176 193	150 317	462 208	461 422	1 945 081	
74 951	84 379	90 877	167 496	146 891	125 222	374 188	406 040	1 629 174	
8 435	11 091	13 448	27 974	27 196	25 136	90 690	136 520	351 076	
5 488	5 486	5 092	8 065	5 931	3 880	8 215	2 743	73 264	777
151 143	178 271	190 671	360 621	324 648	251 020	735 568	723 902	3 238 160	
125 291	148 100	158 308	298 613	268 222	208 617	590 164	641 397	2 696 504	
13 724	19 261	23 179	48 614	47 970	40 100	138 368	216 314	563 363	
5 580	5 866	5 506	8 374	5 886	4 096	8 438	2 775	75 537	778
153 354	190 644	206 117	374 347	322 386	265 101	754 960	751 272	3 344 600	
127 249	158 482	172 215	310 004	265 796	220 052	606 224	664 352	2 785 800	
13 885	20 708	25 233	50 088	47 035	42 502	143 399	226 920	585 524	
5 133	5 372	5 090	8 183	5 816	3 962	8 140	2 465	70 753	779
141 404	174 615	190 345	365 425	317 729	256 546	727 106	659 918	3 124 020	
117 224	145 349	159 215	301 188	262 350	212 881	582 412	581 791	2 596 783	
12 718	18 993	23 312	49 873	47 274	40 260	137 913	182 356	526 364	
6 520	6 248	5 391	8 541	6 051	4 185	8 989	3 180	82 522	780
179 290	202 962	201 961	381 287	331 179	270 799	806 356	844 527	3 604 219	
148 635	170 295	168 318	316 464	274 913	225 468	650 686	748 973	3 014 302	
16 547	22 132	24 683	51 793	48 797	43 018	152 487	249 619	628 738	

Aktuelle
Veröffentlichungen
unter
q.bayern.de/produkte



Statistisches Jahrbuch für Bayern 2021

Das Statistische Jahrbuch für Bayern ist das Standardwerk der amtlichen Statistik in Bayern seit 1894. Umfassend und informativ bietet es jährlich die aktuellsten Statistikdaten über Land, Leben, Leute, Politik, Wissenschaft und Wirtschaft in Bayern an.

Auf über 700 Seiten enthält es die wichtigsten Ergebnisse aller amtlichen Statistiken – in Form von Tabellen, Graphiken oder Karten – zum Teil mit langjährigen Vergleichsdaten und Zeitreihen. Ebenso werden ausgewählte wichtige Strukturdaten für Regierungsbezirke, kreisfreie Städte und Landkreise sowie Regionen Bayerns, aber auch für alle Bundesländer und die EU-Mitgliedstaaten dargestellt. Daten aus Statistiken anderer Dienststellen und Organisationen vervollständigen das Angebot.



Preise

Buch 39,00 € | DVD (PDF) 12,00 € | Buch+DVD 46,00 € | Datei (PDF) 12,00 €



Bayern Daten 2021

Die Bayern Daten sind ein kleiner Auszug aus dem Statistischen Jahrbuch. In deutscher und englischer Sprache sind auf jeweils ca. 30 Seiten die wichtigsten bayerischen Strukturdaten aus Wirtschaft, Gesellschaft und Politik in Tabellen und Grafiken dargestellt.

Preise

Heft und Datei kostenlos

Bayerisches Landesamt für Statistik – Vertrieb, Nürnberger Straße 95, 90762 Fürth
Telefon 0911 98208-6311 | Telefax 0911 98208-6638 | vertrieb@statistik.bayern.de