


Statistische Berichte



DES BAYERISCHEN STATISTISCHEN LANDESAMTS
8 München 2, Neuhauser Straße 51, Tel. (089) 2119-1

* B III 1 - j/74

Preis: DM 4.--

Ausgegeben im September 1975

Die Studenten an den Hochschulen in Bayern

Wintersemester 1974/75

Ergebnisse der Studenten-Individualerhebung
auf Grund des Hochschulstatistikgesetzes
vom 31. August 1971 (BGBl. I S. 1473)

I n h a l t

	Seite
Vorbemerkungen	4
Kommentar der Ergebnisse	6
Tabelle	
1 Deutsche und ausländische Studenten/Studienanfänger im Wintersemester 1974/75 nach Hochschule und Hochschulart . .	18
2 Deutsche und ausländische Studenten/Studienanfänger im Wintersemester 1974/75 nach Studienbereich bzw. angestrebter Lehramtsprüfung und Hochschulart	20
3 Deutsche Studenten und Studienanfänger im Wintersemester 1974/75 nach Hochschule und Land des ständigen Wohnsitzes .	22
4 Deutsche Studenten mit ständigem Wohnsitz in Bayern im Wintersemester 1974/75 nach dem Kreis des ständigen Wohnsitzes und Hochschule	23
5 Deutsche Studenten im Wintersemester 1974/75 nach Studienbereich bzw. angestrebter Lehramtsprüfung und Hochschule . .	29
6 Deutsche Studenten im Wintersemester 1974/75 nach Studienbereich bzw. angestrebter Lehramtsprüfung, Hochschul- sowie Fachsemester und Hochschulart	32
7 Deutsche Studenten im Wintersemester 1974/75 nach Geburtsjahr, Hochschul- sowie Fachsemester und Hochschulart	38
8 Deutsche Studenten (ohne Fachhochschulen) im Wintersemester 1974/75 nach Studienbereichen und Fachsemester; mit Nachweis, ob als 1. bzw. einziges, 2., 3. oder 4. Studienfach genannt	40
9 Deutsche und ausländische Studenten (ohne Fachhochschulen) im Wintersemester 1974/75 nach Studienbereich des einzigen Studienfachs bzw. nach Fächerverbindung	42
10 Deutsche Studenten (ohne Fachhochschulen) mit angestrebter Abschlußprüfung für das Lehramt an Realschulen im Wintersemester 1974/75 nach Studienfächern und Fachsemester; mit Nachweis, ob als 1., 2., 3. oder 4. Studienfach genannt . .	44
11 Deutsche Studenten (ohne Fachhochschulen) mit angestrebter Abschlußprüfung für das Lehramt an Realschulen im Wintersemester 1974/75 nach Fächerverbindung und Fachsemester . .	46
12 Deutsche Studenten (ohne Fachhochschulen) mit angestrebter Abschlußprüfung für das Lehramt an Gymnasien im Wintersemester 1974/75 nach Studienfächern und Fachsemester; mit Nachweis, ob als 1., 2., 3. oder 4. Studienfach genannt . .	48
13 Deutsche Studenten (ohne Fachhochschulen) mit angestrebter Abschlußprüfung für das Lehramt an Gymnasien im Wintersemester 1974/75 nach Fächerverbindung und Fachsemester . .	50

Tabelle

Seite

14	Deutsche Studenten (außer Lehramtskandidaten) im Wintersemester 1974/75 nach Studienbereich, angestrebter Abschlußprüfung und Hochschulart	51
15	Deutsche Studenten im Wintersemester 1974/75 mit einer bereits bestandenen Abschlußprüfung nach Studienbereich des jetzigen Studiums, Hochschule bzw. Hochschulart und Art des Studiums	52
16	Deutsche Studenten im Wintersemester 1974/75 mit einer bereits bestandenen Abschlußprüfung nach Studienbereich des jetzigen Studiums, Fachsemester sowie Hochschulart . .	53
17	Deutsche Studenten im 1. Fachsemester im Sommersemester 1974 und Wintersemester 1974/75 nach Studienbereich bzw. angestrebter Lehramtsprüfung und Hochschule	54
18	Deutsche Studienanfänger (1. Hochschulsemester) im Sommersemester 1974 und Wintersemester 1974/75 nach Studienbereich bzw. angestrebter Lehramtsprüfung und Hochschule .	58
19	Deutsche Studienanfänger (1. Hochschulsemester) im Sommersemester 1974 und Wintersemester 1974/75 nach Art der Berechtigung zum Hochschulstudium und Jahr des Erwerbs dieser Berechtigung	62
20	Deutsche Studienanfänger (1. Hochschulsemester) im Sommersemester 1974 und Wintersemester 1974/75 nach Studienfachgruppe, beruflicher Stellung des Vaters und Hochschulart .	64
21	Deutsche Studienanfänger (1. Hochschulsemester) im Sommersemester 1974 und Wintersemester 1974/75 nach dem allgemeinen Schulabschluß der Eltern und Hochschulart	64
22	Deutsche Studienanfänger (1. Hochschulsemester) im Sommersemester 1974 und Wintersemester 1974/75 nach dem beruflichen Abschluß der Eltern und Hochschulart . . .	65
23	Deutsche Studienanfänger (1. Hochschulsemester) im Sommersemester 1974 und Wintersemester 1974/75 nach der beruflichen Stellung der Eltern und Hochschulart . . .	65
24	Deutsche Studienanfänger (1. Hochschulsemester) im Wintersemester 1974/75 nach allgemeinem Schulabschluß und beruflichem Abschluß der Eltern sowie Hochschulart . .	66
25	Ausländische Studenten im Wintersemester 1974/75 nach Studienfachgruppe, Hochschul- bzw. Fachsemester und Hochschulart	70
26	Ausländische Studenten im Wintersemester 1974/75 nach Staatsangehörigkeit, Studienfachgruppe bzw. angestrebter Lehramtsprüfung und Hochschulart	72
27	Deutsche Studenten im Wintersemester 1974/75 nach dem einzigen bzw. erstgenannten Studienfach und nach Hochschulart	76

Vorbemerkungen

Seit dem Sommersemester 1972 erfolgt die Individualbefragung der Studenten für die Studentenstatistik auf Grund des Gesetzes über eine Bundesstatistik für das Hochschulwesen (Hochschulstatistikgesetz - HStatG) vom 31. August 1971 (BGBl. I S. 1473). Die Erhebung umfaßt

die wissenschaftlichen Hochschulen

Universität Augsburg, Erlangen-Nürnberg, München, Regensburg und Würzburg, Technische Universität München, Philosophisch-theologische Hochschule Passau, Hochschule für Philosophie München,

die Gesamthochschulen

Bamberg (staatlich), Eichstätt und Neuendettelsau (kirchlich), Hochschule der Bundeswehr München,

die Kunsthochschulen

Akademie der bildenden Künste München und Nürnberg, Hochschule für Musik München und Würzburg, Hochschule für Fernsehen und Film München,

die Fachhochschulen

Augsburg, Coburg, München, Nürnberg, Regensburg, Rosenheim, Weihenstephan und Würzburg-Schweinfurt (staatlich); Stiftungsfachhochschulen München und Nürnberg (kirchlich); Fachhochschule Dr. Häusler München.

Bei der Gliederung der Tabellen dieses Statistischen Berichts nach "Hochschularten" - wissenschaftliche Hochschulen, Gesamt- und Kunsthochschulen einerseits und Fachhochschulen andererseits - sind die Studentenzahlen der Gesamthochschulen jeweils im ganzen der erstgenannten Gruppe zugeordnet. Eine Ausnahme besteht hinsichtlich der Hochschule der Bundeswehr: hier wurden, abgesehen von den Tabellen 1 und 4, die Studenten der wissenschaftlichen Studiengänge zur ersten Gruppe gezählt, die der Fachhochschulstudiengänge (frühere Fachhochschule der Luftwaffe in Neubiberg bzw. des Heeres in München, jetzige Fachbereichsgruppen 1 und 2) dagegen zur Gruppe Fachhochschulen.

Die Universitäten Bayreuth und Passau haben den Vorlesungsbetrieb im Berichtszeitraum noch nicht aufgenommen und erscheinen deshalb in der Studentenstatistik noch nicht. Die Fachhochschule Dipl.-Ing. C. Weber in München besteht seit Ende des Sommersemesters 1974 nicht mehr.

Zur Straffung der umfangreichen, nach Studienfächern bzw. Fachrichtungen differenzierten Maschinentabellen auf ein veröffentlichungsfähiges, übersichtliches Maß wurde wieder nach den sogenannten Studienbereichen gegliedert, die teils Zusammenfassungen mehrerer, teils einzelne Studienfächer bzw. Fachrichtungen mit großer Studentenzahl oder besonderer Planungsrelevanz sind. Von den zwischen den Statistischen Landesämtern und dem Statistischen Bundesamt zur Mindestgliederung vereinbarten Studienbereichen wurde wieder in zwei Fällen zur tieferen Gliederung bzw. zur Verwendung landesüblicher Bezeichnungen abgewichen: Der Studienbereich

Betriebs- und Fertigungstechnik

ist in den Tabellen dieses Berichts unterteilt

- in - Brau-, Getränke- und Lebensmitteltechnologie,
- Werkstoffwissenschaft,
- Chemieingenieurwesen

bei wissenschaftlichen Hochschulen und

- Textiltechnik bei Fachhochschulen,

Verfahrenstechnik, Chemieingenieurwesen unterteilt

- in - Technische Chemie, Kunststofftechnik und
 - Verfahrens-, Versorgungstechnik, Physikalische Technik
- bei Fachhochschulen.

Außerdem wurden einige Studienbereiche wieder stärker aufgefächert als im bundeseinheitlich vereinbarten Mindestkatalog, ohne die Vergleichbarkeit zu beeinträchtigen (z.B. Unterscheidung evangelische/katholische Theologie).

Der Bericht ist, nicht zuletzt aus Gründen des Zeitvergleichs, genauso aufgebaut wie der über das Wintersemester 1973/74. Zusätzlich wurde jedoch die Tabelle 17 aufgenommen, da neben den eigentlichen Studienanfängern im 1. Hochschulsemester (Tabelle 18) zunehmend auch die Zahlen der im 1. Fachsemester befindlichen Studenten planungsrelevant sind.

Die Tabellen dieses Berichts enthalten nur Zahlen aus der Individualbefragung der Studenten. Im Juli 1975 wurde daraus schon eine Tabelle mit Studienfällen und Studentenäquivalenten im Sonderbericht B III 1/S - 74/75 veröffentlicht. Vorweg erschienen bereits im Februar 1975 im Statistischen Bericht B III 1 - hj 2/74 einige Grunddaten in der "Kleinen Hochschulstatistik", die überwiegend auf Mitteilungen der Hochschulverwaltungen beruhten.

Ergebnisse der Studentenstatistik

1. Studenten insgesamt und Studienanfänger (Tabellen 1, 2, 5, 17, 18)

An den Hochschulen in Bayern waren im Wintersemester 1974/75 insgesamt 111 250 deutsche und ausländische Studenten¹⁾ eingeschrieben (Wintersemester 1973/74: 102 481; + 8,6 %). Davon entfielen auf die wissenschaftlichen Hochschulen, Gesamt- und Kunsthochschulen 92 960 Studenten (Wintersemester 1973/74: 85 559; + 8,7 %), auf die Fachhochschulen 18 290 Studenten (Wintersemester 1973/74: 16 922; + 8,1 %). Die Studenten der Fachhochschulstudiengänge an der Hochschule der Bundeswehr sind dabei wie im Tabellenteil, abgesehen von den Tabellen 1 und 4, bei den Fachhochschulen gezählt. In der ersten Gruppe von Hochschulen befanden sich unter den Studenten 5,5 % Ausländer, an den Fachhochschulen 3,7 %.

Als Studienanfänger werden in der Hochschulstatistik nach dem HStatG die im Berichtsemester erstmalig an einer Hochschule in der Bundesrepublik Deutschland und Berlin (West) eingeschriebenen Studenten gezählt. Im Wintersemester 1974/75 hatten die wissenschaftlichen Hochschulen, Gesamt- und Kunsthochschulen in Bayern 15 868 Studienanfänger in diesem Sinne (Wintersemester 1973/74: 14 828; + 7,0 %), darunter 7,0 % Ausländer; an den Fachhochschulen waren es 6 442 Studienanfänger (Wintersemester 1973/74: 6 315; + 2,0 %), darunter 2,4 % Ausländer.

Die Ausnutzung der möglichen Aufnahmequote für Anfänger eines Studiengangs wird mit der Zahl der Studenten im 1. Fachsemester gekennzeichnet. Das sind die im 1. Hochschulsemester befindlichen Studenten und die aus anderen Studiengängen derselben oder einer anderen Hochschule kommenden Studenten. An den Fachhochschulen befanden sich durchschnittlich um 7,9 % mehr Studenten im 1. Fachsemester als im 1. Hochschulsemester, an den wissenschaftlichen Hochschulen, Gesamt- und Kunsthochschulen durchschnittlich um 29,5 % mehr (Vorjahr 26,1 %). Dieser Prozentsatz kennzeichnet die Zahl der Fachwechsler, bezogen auf die im 1. Hochschulsemester befindlichen, eigentlichen Studienanfänger. Er betrug z.B. bei

Allgemeiner Medizin (NC)	33,3 %	Maschinenbau	22,4 %
Zahnmedizin (NC)	28,4 %	Elektrotechnik	20,1 %
Tiermedizin (NC)	37,4 %	Architektur (NC)	95,9 %
Pharmazie (NC)	41,7 %	Bauingenieurwesen	22,2 %
Rechtswissenschaft	15,8 %	Lehramt an Grund- und	
Wirtschaftswissenschaften	35,3 %	" " Hauptschulen	44,7 %
Sozialwissenschaften	56,5 %	" " Realschulen	20,5 %
		" " Gymnasien	11,6 %

1) Ohne Gasthörer, Beurlaubte und Studienkolleg für Ausländer.

tritt also nicht nur in Fächern mit absoluter Zulassungsbeschränkung (NC) auf.

2. Studienbereiche

In den Tabellen 2, 5, 6 und 15 bis 18 sind Studenten mit einem Lehramtsstudium der von ihnen angestrebten Lehramtsprüfung zugeordnet und alle anderen Studenten dem Studienbereich ihres einzigen oder zuerst genannten Studienfachs. In den Tabellen 8 bis 13 sind auch die Zahlen der Lehramtsstudenten nach fächerspezifischen Gesichtspunkten aufgliedert und in Tabelle 14 die der anderen Studenten nach ihrer beabsichtigten Abschlußprüfung. Eine Tabelle mit Studienfällen und Studentenäquivalenten zur besonderen Berücksichtigung des Studiums m e h r e r e r Studienfächer wurde bereits im Statistischen Bericht B III 1/S - 74/75 veröffentlicht.

Übersicht 1 zeigt Veränderungen gegenüber dem Vorjahr. An den wissenschaftlichen Hochschulen, Gesamt- und Kunsthochschulen war die Zunahme der Studenten mit einem zum Lehrerberuf führenden Studium wieder relativ stark; auf sie entfallen 54 % der gesamten Zunahme von 7 086 deutschen Studenten an diesen Hochschulen. Die Zahl der Studenten, die die Prüfung für das Lehramt an Gymnasien ablegen wollen, war mit 14 572 etwas größer als die Gesamtzahl der Lehrer an den Gymnasien in Bayern zum gleichen Zeitpunkt und war deutlich höher als die der Studenten für das Lehramt an Grund- und Hauptschulen. Im Durchschnitt betrug die Zuwachsrate der deutschen Studenten an den wissenschaftlichen, Kunst- und Gesamthochschulen Bayerns 8,8 % (Vorjahr 10,2 %). Nur in einigen Bereichen - z.B. Theologie, Landwirtschaft - lag sie höher als im Vorjahr.

Übersicht 1. Studenten an den Hochschulen in Bayern in den Wintersemestern 1973/74 und 1974/75 nach Studienfachgruppen bzw. angestrebter Lehramtsprüfung

Studienfachgruppe bzw. angestrebte Lehramtsprüfung	Wintersemester 1973/74			Wintersemester 1974/75			Veränderung der Zahl der deutschen Studenten insgesamt	
	deutsche Studenten		ausländ. Studenten insgesamt	deutsche Studenten		ausländ. Studenten insgesamt	Anzahl	%
	ins- gesamt	dar. weibl.		ins- gesamt	dar. weibl.			
Wissenschaftliche Hochschulen, Gesamt- und Kunsthochschulen								
Theologie	1 162	107	193	1 332	161	181	+ 170	+ 14,6
Allg.Medizin,Zahn-,Tiermedizin,Pharmazie	10 202	2 732	573	10 629	2 906	630	+ 427	+ 4,2
Rechtswissenschaft	6 609	1 344	169	7 187	1 735	173	+ 578	+ 8,7
Wirtschaftswissenschaften	7 099	943	386	7 343	1 066	379	+ 244	+ 3,4
Sozialwissenschaften	1 618	534	184	1 758	601	220	+ 140	+ 8,7
Handelslehramt, Wirtschaftspädagogik	614	118	8	819	185	15	+ 205	+ 33,4
Lehramt an beruflichen Schulen	763	49	5	884	73	7	+ 121	+ 15,9
▪▪ Grund- und Hauptschulen	10 640	6 205	77	12 409	7 542	106	+ 1 769	+ 16,6
▪▪ Gymnasien	12 938	5 100	182	14 572	6 067	258	+ 1 634	+ 12,6
▪▪ Realschulen	3 843	2 116	84	3 954	2 112	80	+ 111	+ 2,9
▪▪ Sonderschulen	432	173	-	513	199	1	+ 81	+ 18,8
Geistes-und Sprachwissenschaften, Sport	7 034	3 091	1 287	7 676	3 368	1 386	+ 642	+ 9,1
Naturwissenschaften	7 496	1 204	486	7 797	1 375	536	+ 301	+ 4,0
Land-und Forstwirtschaft, Brauwesen, Ernährungs-und Haushaltswissenschaften	1 383	377	101	1 731	522	111	+ 348	+ 25,2
Ingenieurwissenschaften	5 944	281	570	6 326	314	561	+ 382	+ 6,4
Kunst, Musik, Theater, Fernsehen	1 905	797	401	2 199	986	429	+ 294	+ 15,4
Religionspädagogik 1)	218	120	4	289	152	6	+ 71	+ 32,6
Sozialwesen 1)	362	228	4	440	262	4	+ 78	+ 21,5
ohne Angabe und noch unbestimmt	527	173	56	17	7	2	- 510	
I n s g e s a m t	80 789	25 692	4 770	87 875	29 633	5 085	+ 7 086	+ 8,8
Fachhochschulen								
Technik (einschl.Informatik u.Mathematik)	9 547	463	693	10 730	660	546	+ 1 183	+ 12,4
Wirtschaft	3 013	335	37	2 915	446	45	- 98	- 3,3
Sozialwesen	3 050	1 922	76	3 376	2 145	64	+ 326	+ 10,7
Gestaltung	492	214	14	590	250	24	+ 98	+ 19,9
I n s g e s a m t	16 102	2 934	820	17 611	3 501	679	+ 1 509	+ 9,4

1) Fachhochschulstudiengang an Gesamthochschulen

An den Fachhochschulen stieg die Zahl der deutschen Studenten gegenüber dem Wintersemester 1973/74 um 9,4 %. Der Anstieg betraf, gemessen an den absoluten Zahlen, hauptsächlich die Ausbildungsrichtungen Technik (+ 1 183 Studenten oder 12,4 %) und Sozialwesen (+ 326 Studenten oder 10,7 %); im Vorjahr wurde bei Sozialwesen allerdings noch eine Zunahme von 51,1 % erreicht. Den relativ stärksten Anstieg verzeichnete mit 19,9 % die Ausbildungsrichtung Gestaltung. Bei der Ausbildungsrichtung Wirtschaft trat dagegen ein Rückgang um 3,3 % ein.

3. Regionale Herkunft der deutschen Studenten (Tabellen 3 und 4)

An den wissenschaftlichen Hochschulen, Gesamt- und Kunsthochschulen in Bayern hatten von den 87 875 deutschen Studenten 72 923 oder - wie vor einem Jahr - 83,0 % ihren ständigen Wohnsitz in Bayern, von den 14 752 deutschen Studienanfängern 12 529 oder 84,9 % (Wintersemester 1973/74: 86,4 %; 1971/72: 89,8 %). Zum ständigen Wohnsitz der Studenten nach den einzelnen anderen Ländern machte die Universität München keine Angaben; die Ergebnisse der Fachhochschulen gehen in zusammengefaßter Form aus Übersicht 2 hervor.

An den Fachhochschulen waren von den 17 611 deutschen Studenten 88,9 % aus Bayern, unter den 6 285 deutschen Studienanfängern ebenfalls 88,9 % (Vorjahr 90,5 %).

Übersicht 2. Deutsche Studenten und Studienanfänger an den Fachhochschulen in Bayern im Wintersemester 1974/75 nach dem Land des ständigen Wohnsitzes

Bezeichnung	Studenten bzw. Studien- anfänger in Bayern insgesamt	davon mit ständigem Wohnsitz												
		Bayern	Schles- wig- Holstein	Ham- burg	Nieder- sachsen	Bre- men	Nord- rhein- West- falen	Hes- sen	Rhein- land- Pfalz	Baden- Würt- temberg	Saar- land	Berlin (West)	nicht Bundes- republik, ohne Angabe	
Deutsche Studenten insgesamt	Zahl %	17 611 100	15 650 88,9	61 0,3	38 0,2	203 1,2	13 0,1	536 3,0	224 1,3	175 1,0	586 3,3	71 0,4	26 0,1	28 0,2
Deutsche Studien- anfänger	Zahl %	6 285 100	5 586 88,9	14 0,2	9 0,2	73 1,2	2 0,0	203 3,2	87 1,4	75 1,2	191 3,0	31 0,5	7 0,1	7 0,1

4. Alter der deutschen Studenten und Studienanfänger (Tabelle 7)

An den wissenschaftlichen Hochschulen, Gesamt- und Kunsthochschulen waren die deutschen Studenten insgesamt durchschnittlich 23,9 Jahre alt, die darunter befindlichen Studentinnen 22,8 Jahre. Die deutschen Studienanfänger (1. Hochschulsemester) dieser Hochschulen hatten ein Durchschnittsalter von 20,7 Jahren, die Studentinnen darunter von 20,1 Jahren.

An den Fachhochschulen waren die deutschen Studenten insgesamt mit 22,4 Jahren und die Studentinnen darunter mit 21,8 Jahren durchschnittlich um etwa ein Jahr jünger als an den wissenschaftlichen Hochschulen, Gesamt- und Kunsthochschulen; die Studienanfänger (zusammen 20,9/weiblich 20,4 Jahre) waren dagegen ungefähr gleichaltrig, eher etwas älter.

Die Unterschiede in der Altersstruktur der Studenten der beiden Hochschulgruppen werden noch deutlicher mit der Verteilung der Studentengesamtzahlen auf die Geburtsjahre. An den wissenschaftlichen Hochschulen, Gesamt- und Kunsthochschulen waren 37,3 % 25 oder mehr Jahre alt (aus Geburtsjahrgang 1949 oder früher), an den Fachhochschulen dagegen 17,9 %. Gegenüber dem Vorjahr (36,8 zu 20,9 %) hat sich der Unterschied somit verstärkt.

5. Deutsche Studentinnen

Im Wintersemester 1974/75 befanden sich unter den deutschen Studenten insgesamt an den wissenschaftlichen Hochschulen, Gesamt- und Kunsthochschulen 33,7 % Studentinnen, an den Fachhochschulen 19,9 % und damit in beiden Fällen wiederum mehr als ein Jahr vorher mit 31,8 bzw. 18,2 %.

Die Entwicklung und Situation ist jedoch fächerspezifisch sehr unterschiedlich (vgl. auch "Bayern in Zahlen" Heft 6/1975). Einen neuen Höchststand erreichte der dort bisher schon überdurchschnittlich hohe Frauenanteil mit 60,8 % bei den Studenten für das Volksschullehramt, während er z.B. bei den Ingenieurwissenschaften mit 5,0 % und bei der Fachhochschul-Ausbildungsrichtung Technik mit 6,2 % nach wie vor sehr gering war. In Allgemeiner Medizin stieg er zwar gegenüber dem Vorjahr von 24,6 auf 25,0 % weiter an, lag damit aber noch unter dem Nachkriegshöchststand von 30 % im Winter 1956/57. In Zahnmedizin betrug der Anteil der Studentinnen 16,5 % (Vorjahr 15,8 %) - im Winter 1961/62 dagegen 30,7 %.

6. Berechtigung zum Hochschulstudium der deutschen Studienanfänger
(Tabelle 19)

Die Fachhochschulen bedingen eine andere Zugangsvoraussetzung als die übrigen Hochschulen, nämlich regelmäßig die an einer Fachoberschule zu erwerbende Fachhochschulreife, die an Stelle der früheren Regelvoraussetzung Mittlere Reife einschließlich berufspraktischer Ausbildung trat. Zur Darstellung der Unterschiede ist daher gerade bei Tabelle 19 eine Einteilung der Hochschulen in zwei Gruppen erforderlich.

83,1 % der weiblichen und 92,8 % der männlichen deutschen Studienanfänger (1. Hochschulsemester) des Sommersemesters 1974 und des Wintersemesters 1974/75 an den Fachhochschulen in Bayern hatten ihre Studienberechtigung an einer Fachoberschule erworben oder hatten einen gleichwertigen Abschluß; 16,0 % (Vorjahr 9,7 %) der weiblichen und 6,8 % der männlichen Studienanfänger kamen vom Gymnasium. Von denen, die 1974 ihre Studienberechtigung erwarben, hatten 85,3 bzw. 94,9 % Fachoberschul- oder einen gleichwertigen Abschluß. Der Zahlenvergleich mit dem Vorjahr läßt erkennen, daß Abiturientinnen häufiger auf ein Fachhochschulstudium auswichen.

An den wissenschaftlichen Hochschulen, Gesamt- und Kunsthochschulen kamen im Durchschnitt 92,2 % der weiblichen und 94,1 % der männlichen Studienanfänger von Gymnasien (im Vorjahr 90,7 bzw. 91,6 %).

Abgänger von Fachhochschulen, die mit bestandener Vorprüfung oder der Graduierung die fachgebundene oder allgemeine Hochschulreife erhielten, können definitionsgemäß keine Studienanfänger an Universitäten sein. Da die Fachhochschulen zum Hochschulbereich gehören, müssen solche Studenten an den Universitäten mindestens im 3. Hochschulsemester sein, weil mit der Hochschulsemesterzählung schon beim Studienbeginn an einer Fachhochschule begonnen werden muß. Bis Wintersemester 1971/72 dagegen wurde der entsprechende Personenkreis bei Studienbeginn an einer Universität ins 1. Hochschulsemester eingestuft, weil die Vorgängereinstitutionen der Fachhochschulen nicht zu den Hochschulen gerechnet wurden.

Eine Sonderauswertung der Studentenstatistik für Sommersemester 1972 bis Wintersemester 1974/75, dargestellt in Übersicht 3, erlaubt die Aussage, daß von den Studenten, die nach Bestehen einer Fachhochschul-Vorprüfung mit der damit erworbenen fachgebundenen Hochschulreife an einer wissenschaftlichen Hochschule ein Studium aufnahmen, dies zu 80 - 85 % gleich im Jahr ihrer Vorprüfung taten; das ist sinnvollerweise auch zu erwarten.

Von den 4 999 Absolventen einer Fachhochschul-Vorprüfung in Bayern, die zum Ende des Wintersemesters 1973/74 und des Sommersemesters 1974, also im Jahr 1974, die Vorprüfung bestanden, nahmen 1 295 oder 25,9 % im gleichen Jahr, also im Sommersemester 1974 oder Wintersemester 1974/75 ein Studium an einer wissenschaftlichen Hochschule in Bayern auf. Bei den Absolventen von 1973 hatte diese Quote der im gleichen Jahr Übergetretenen 16,3 % betragen. Insgesamt war die Zahl der Studenten, die mit einer durch Fachhochschul-Vorprüfung erworbenen fachgebundenen Hochschulreife in einen wissenschaftlichen Studiengang eintraten, im Jahr 1974 mit 1 441 fast doppelt so groß wie 1973 mit 786. Hauptsächlich erfolgte der Wechsel, um Volksschullehrer zu werden oder ein wirtschafts- oder sozialwissenschaftliches Studium zu beginnen. Aufgrund einer befristeten Ausnahmeregelung können nur Studenten bayerischer Fachhochschulstudiengänge des Sozialwesens, die spätestens im Wintersemester 1973/74 ihr Studium begannen, aufgrund bestandener Vorprüfung die Volksschullehrerausbildung aufnehmen. Ohne Berücksichtigung dieser Übergänge in die Volksschullehrerausbildung beträgt der Übergang in einen wissenschaftlichen Studiengang unter den erfolgreichen Absolventen einer Fachhochschul-Vorprüfung 1973 und 1974 gleichbleibend etwa 8 %. Ab Sommersemester 1975 dürften sich daher die Übergänge nach der Vorprüfung stark vermindern.

Das Studium von Absolventen der Fachhochschul-Abschlußprüfung, der Graduierung, ist ein Zweitstudium und im 7. Abschnitt behandelt.

7. Deutsche Studenten, die bereits eine Abschlußprüfung an einer Hochschule bestanden haben (Tabellen 15 und 16)

Die in der amtlichen Studentenstatistik verwendeten Bezeichnungen zur Differenzierung eines Studiums nach einer bereits abgelegten Hochschulabschlußprüfung sind Zweit-, Aufbau-, Promotions- und Kontaktstudium. Aufbau-, Promotions- und Kontaktstudium sind begrifflich so abzugrenzen, daß für sie ein vorheriges, in der Regel fachlich verwandtes Erststudium aus sachlichen oder prüfungsrechtlichen Gründen unabdingbar ist, während dies beim Zweitstudium nicht der Fall ist. Außerdem muß beim Zweitstudium noch wenigstens die Absicht zum Durchlauf des ganzen Studiengangs unterstellt werden, da sonst bestenfalls ein Kontaktstudium vorliegt. Die an den Hochschulen benutzten, nach vorstehender Abgrenzung zum Teil synonym verwendeten Namen (Aufbau-, Ergänzungs-, Zusatz-, Erweiterungsstudium etc.) sind je nach Begriffsinhalt der Kategorie Aufbau- oder Kontaktstudium zuzuordnen, praktisch meist dem ersteren, sofern nicht ein Promotionsstudium vorliegt.

Übersicht 3. Studenten, die nach Erwerb der fachgebundenen Hochschulreife durch Bestehen der Vorprüfung in einem Fachhochschulstudiengang in Bayern im Sommersemester 1972 bis Wintersemester 1974/75 ein Studium an einer bayerischen wissenschaftlichen Hochschule aufnahmen

Studienbeginn in einem wissenschaftlichen Studiengang im in (für)		Studenten mit Erwerb der fachgebundenen Hochschulreife				
		im Jahr				insgesamt
		1971 u. früher	1972	1973	1974	
Sommersemester 1972	Rechtswissenschaft	2	3			5
	Wirtschafts- und Sozialwissenschaften	6	9			15
	Geistes- und Sprachwissenschaften	2	1			3
	Mathematik und Naturwissenschaften	-	1			1
	Ingenieurwissenschaften	2	8			10
	Medizin	-	-			-
	Kunstwissenschaft	-	-			-
	Land- und Forstwissenschaften	2	-			2
	Lehramt an Grund- und Hauptschulen	11	5			16
	anderes Lehramt	5	1			6
	zusammen	30	28			58
Wintersemester 1972/73	Rechtswissenschaft	2	4			6
	Wirtschafts- und Sozialwissenschaften	12	117			129
	Geistes- und Sprachwissenschaften	5	37			42
	Mathematik und Naturwissenschaften	1	3			4
	Ingenieurwissenschaften	6	28			34
	Medizin	-	-			-
	Kunstwissenschaft	-	2			2
	Land- und Forstwissenschaften	1	10			11
	Lehramt an Grund- und Hauptschulen	17	211			228
	anderes Lehramt	6	14			20
	zusammen	50	426			476
Sommersemester 1973	Rechtswissenschaft	-	2	-		2
	Wirtschafts- und Sozialwissenschaften	8	9	15		32
	Geistes- und Sprachwissenschaften	2	2	4		8
	Mathematik und Naturwissenschaften	-	-	1		1
	Ingenieurwissenschaften	-	-	-		-
	Medizin	-	-	-		-
	Kunstwissenschaft	1	-	-		1
	Land- und Forstwissenschaften	-	-	-		-
	Lehramt an Grund- und Hauptschulen	11	11	1		23
	anderes Lehramt	1	1	7		9
	zusammen	23	25	28		76
Wintersemester 1973/74	Rechtswissenschaft	2	2	1		5
	Wirtschafts- und Sozialwissenschaften	7	13	117	1	138
	Geistes- und Sprachwissenschaften	4	2	18		24
	Mathematik und Naturwissenschaften	1	-	15		16
	Ingenieurwissenschaften	5	3	57		65
	Medizin	-	1	-		1
	Kunstwissenschaft	-	-	-		-
	Land- und Forstwissenschaften	-	-	15		15
	Lehramt an Grund- und Hauptschulen	5	11	404		420
	anderes Lehramt	8	4	14		26
	zusammen	32	36	641	1	710
Sommersemester 1974	Rechtswissenschaft	-	-	-	-	-
	Wirtschafts- und Sozialwissenschaften	4	3	6	6	19
	Geistes- und Sprachwissenschaften	1	-	1	2	4
	Mathematik und Naturwissenschaften	-	-	-	-	-
	Ingenieurwissenschaften	-	-	-	-	-
	Medizin	-	-	1	-	1
	Kunstwissenschaft	-	-	-	-	-
	Land- und Forstwissenschaften	-	-	-	-	-
	Lehramt an Grund- und Hauptschulen	1	4	13	24	42
	anderes Lehramt	2	-	1	2	5
	zusammen	8	7	22	34	71

noch: Übersicht 3. Studenten, die nach Erwerb der fachgebundenen Hochschulreife durch Bestehen der Vorprüfung in einem Fachhochschulstudiengang in Bayern im Sommersemester 1972 bis Wintersemester 1974/75 ein Studium an einer bayerischen wissenschaftlichen Hochschule aufnehmen

Studienbeginn in einem wissenschaftlichen Studiengang		Studenten mit Erwerb der fachgebundenen Hochschulreife					
im	in (für)	im Jahr				ohne Angabe	insgesamt
		1971 u. früher	1972	1973	1974		
Wintersemester 1974/75	Rechtswissenschaft	2	-	-	3	-	5
	Wirtschafts- und Sozialwissenschaften	-	3	8	212	-	223
	Geistes- und Sprachwissenschaften	-	2	7	46	-	55
	Mathematik und Naturwissenschaften	2	2	2	18	-	24
	Ingenieurwissenschaften	1	3	8	40	-	52
	Medizin	-	-	-	-	-	-
	Kunstwissenschaft	-	-	-	1	-	1
	Land- und Forstwissenschaften	-	-	1	7	-	8
	Lehramt an Grund- und Hauptschulen	2	7	53	925	-	987
	anderes Lehramt	3	-	3	9	-	15
zusammen		10	17	82	1 261	-	1 370
Sommersemester 1972 bis Wintersemester 1974/75	Rechtswissenschaft		11	1	3		
	Wirtschafts- und Sozialwissenschaften		154	146	218		
	Geistes- und Sprachwissenschaften		44	30	48		
	Mathematik und Naturwissenschaften		6	18	18		
	Ingenieurwissenschaften		42	65	40		
	Medizin		1	1	-		
	Kunstwissenschaft		2	-	1		
	Land- und Forstwissenschaften		10	16	7		
	Lehramt an Grund- und Hauptschulen		249	471	949		
	anderes Lehramt		20	25	11		
zusammen			539	773	1 295		

Übersicht 4. Studenten mit Erwerb der allgemeinen Hochschulreife durch Graduierung in Bayern, die im Sommersemester 1971 bis Wintersemester 1974/75 ein Zweitstudium an einer wissenschaftlichen Hochschule in Bayern begannen

Studienbeginn in einem wissen- schaftlichen Studiengang		Studenten mit Graduierung						
		im Jahr					ohne Angabe	ins- gesamt
		1970 u. früher	1971	1972	1973	1974		
im	in (für)							
Sommersemester 1971 und Wintersemester 1971/72		.	402					
Sommersemester 1972	Rechtswissenschaft	4	3	18		-	25	
	Wirtschafts- und Sozialwissenschaften	8	3	26		-	37	
	Geistes- und Sprachwissenschaften	3	2	5		-	10	
	Mathematik und Naturwissenschaften	-	1	5		-	6	
	Ingenieurwissenschaften	1	-	37		-	38	
	Medizin	2	-	1		-	3	
	Kunstwissenschaft	-	-	1		-	1	
	Land- und Forstwissenschaften	1	2	-		-	3	
	Lehramt an Grund- und Hauptschulen	8	7	3		-	18	
	anderes Lehramt	9	3	11		-	23	
zusammen		36	21	107		-	164	
Wintersemester 1972/73	Rechtswissenschaft	4	1	17		-	22	
	Wirtschafts- und Sozialwissenschaften	25	14	94		-	133	
	Geistes- und Sprachwissenschaften	9	1	25		-	35	
	Mathematik und Naturwissenschaften	5	4	24		-	33	
	Ingenieurwissenschaften	31	22	146		-	199	
	Medizin	1	-	1		-	2	
	Kunstwissenschaft	2	-	3		-	5	
	Land- und Forstwissenschaften	5	2	16		-	23	
	Lehramt an Grund- und Hauptschulen	11	7	29		-	47	
	anderes Lehramt	62	32	145		1	240	
zusammen		155	83	500		1	739	

noch: Übersicht 4. Studenten mit Erwerb der allgemeinen Hochschulreife durch Graduierung in Bayern, die im Sommersemester 1971 bis Wintersemester 1974/75 ein Zweitstudium an einer wissenschaftlichen Hochschule in Bayern begannen

Studienbeginn in einem wissen- schaftlichen Studiengang		Studenten mit Graduierung						
		im Jahr					ohne Angabe	ins- gesamt
		1970 u. früher	1971	1972	1973	1974		
im	in (für)							
Sommersemester 1973	Rechtswissenschaft	2	-	1	27		-	30
	Wirtschafts- und Sozialwissenschaften	12	3	9	71		-	95
	Geistes- und Sprachwissenschaften	2	2	3	13		-	20
	Mathematik und Naturwissenschaften	-	2	1	24		-	27
	Ingenieurwissenschaften	1	3	-	5		-	9
	Medizin	1	-	-	1		-	2
	Kunstwissenschaft	-	1	-	-		-	1
	Land- und Forstwissenschaften	-	-	1	-		-	1
	Lehramt an Grund- und Hauptschulen	8	1	4	6		-	19
	anderes Lehramt	2	1	-	37		-	40
zusammen		28	13	19	184		-	244
Wintersemester 1973/74	Rechtswissenschaft	2	1	6	48		-	57
	Wirtschafts- und Sozialwissenschaften	5	4	13	90		-	112
	Geistes- und Sprachwissenschaften	6	2	4	20		-	32
	Mathematik und Naturwissenschaften	6	1	7	18		-	32
	Ingenieurwissenschaften	14	20	30	104		-	168
	Medizin	2	1	1	5		-	9
	Kunstwissenschaft	-	-	-	4		-	4
	Land- und Forstwissenschaften	1	-	5	13		-	19
	Lehramt an Grund- und Hauptschulen	3	6	15	44		-	68
	anderes Lehramt	32	20	53	163		-	268
zusammen		71	55	134	509		-	769
Sommersemester 1974	Rechtswissenschaft	2	2	2	4	61	-	71
	Wirtschafts- und Sozialwissenschaften	8	1	11	10	106	-	136
	Geistes- und Sprachwissenschaften	1	-	-	-	7	-	8
	Mathematik und Naturwissenschaften	2	-	-	-	16	-	18
	Ingenieurwissenschaften	1	1	2	1	18	-	23
	Medizin	-	-	1	4	1	-	6
	Kunstwissenschaft	-	-	-	-	5	-	5
	Land- und Forstwissenschaften	-	-	-	2	2	-	4
	Lehramt an Grund- und Hauptschulen	5	-	4	4	18	-	31
	anderes Lehramt	3	-	5	9	61	-	78
zusammen		22	4	25	34	295	-	380
Wintersemester 1974/75	Rechtswissenschaft	6	1	3	6	29	-	45
	Wirtschafts- und Sozialwissenschaften	7	3	10	10	27	-	57
	Geistes- und Sprachwissenschaften	2	2	3	6	22	-	35
	Mathematik und Naturwissenschaften	-	1	2	10	6	-	19
	Ingenieurwissenschaften	4	2	6	34	40	-	86
	Medizin	-	-	2	2	1	-	5
	Kunstwissenschaft	1	1	-	2	4	-	8
	Land- und Forstwissenschaften	-	-	1	9	2	-	12
	Lehramt an Grund- und Hauptschulen	5	4	5	12	24	-	50
	anderes Lehramt	26	14	31	43	63	-	177
zusammen		51	28	63	134	218	-	494
Sommersemester 1972 bis Wintersemester 1974/75	Rechtswissenschaft		8	47	85	90		
	Wirtschafts- und Sozialwissenschaften		28	163	181	133		
	Geistes- und Sprachwissenschaften		9	40	39	29		
	Mathematik und Naturwissenschaften		9	39	52	22		
	Ingenieurwissenschaften		48	221	144	58		
	Medizin		1	6	12	2		
	Kunstwissenschaft		2	4	6	9		
	Land- und Forstwissenschaften		4	23	24	4		
	Lehramt an Grund- und Hauptschulen		25	60	66	42		
	anderes Lehramt		70	245	252	124		
zusammen			204	848	861	513		
Sommersemester 1971 bis Wintersemester 1974/75			606	848	861	513		

Unter Berücksichtigung von etwa 600 bereits Graduierten an der Universität Erlangen-Nürnberg, die in den Tabellen nur teilweise enthalten sind, waren an den Hochschulen in Bayern im Wintersemester 1974/75 insgesamt rund 11 800 oder 11,2 % deutsche Studenten eingeschrieben, die schon eine Abschlußprüfung abgelegt hatten (Vorjahr 10 662 oder 11,0 %). 266 davon waren an Fachhochschulen und hiervon 144 in einem Zweitstudium. Das sind 1,5 bzw. 0,8 % der Gesamtheit der deutschen Fachhochschulstudenten in Bayern. Für die anderen Hochschulen kann die Zahl der im Zweitstudium stehenden Studenten nicht so genau angegeben werden, da die Universitäten Erlangen-Nürnberg und München in rund 10 % der von ihnen gemeldeten Fälle keine Angaben zur Art des derzeitigen Studiums machten. Läßt man diese Fälle unberücksichtigt, so waren im Wintersemester 1974/75 mindestens rund 6 700 deutsche Studenten an den wissenschaftlichen Hochschulen, Gesamt- und Kunsthochschulen in Bayern im Zweitstudium. Das sind 7,7 % aller deutschen Studenten an diesen Hochschulen. 3 240 dieser Studenten im Zweitstudium hatten bereits die Abschlußprüfung einer Fachhochschule (Graduierung) bestanden. An der Technischen Universität München waren 12,0 % der deutschen Studenten im Zweitstudium.

Die bereits erwähnte Sonderauswertung der Studentenstatistik von Sommersemester 1971 bis Wintersemester 1974/75 ergab, daß von den

3 327	im Jahr 1971	in Bayern	Graduierten,
5 083	" "	1972	" " " ,
4 490*)	" "	1973	" " " ,
3 674	" "	1974	" " " "

rund ein Fünftel danach ein Zweitstudium an einer wissenschaftlichen Hochschule in Bayern begannen bzw. noch beginnen werden, ungefähr 70 % davon gleich im Jahr ihrer Graduierung. Übersicht 4 zeigt die Verteilung der Graduierten in einem wissenschaftlichen Zweitstudium auf Studienfachgruppen.

*) Berichtigt gegenüber dem Vorjahresbericht, für den von zwei Fachhochschulen überhöhte Graduierungszahlen vorlagen.

Tabellenteil

Tabelle 1. Deutsche und ausländische Studenten/Studienanfänger im Wintersemester 1974/75 nach Hochschule und Hochschulart

Hochschule i = Studenten insgesamt w = darunter weiblich	Studenten insgesamt				deutsche Studenten			ausländische Studenten			
	Anzahl	%	darunter im 1.		ins- gesamt	darunter im 1.		ins- gesamt	darunter im 1.		
			Hoch- schul- semester	Fach- semester		Hoch- schul- semester	Fach- semester		Hoch- schul- semester	Fach- semester	
Wissenschaftliche Hochschulen und Gesamthochschulen											
Universität Augsburg	i	3 061	3,3	758	956	3 015	748	943	46	10	13
	w	1 156	3,8	378	458	1 137	371	451	19	7	7
" Erlangen-Nürnberg	i	15 196 ¹⁾	16,5	2 532	3 156	14 573	2 375	3 020	623	157	136
	w	4 610	15,0	1 080	1 266	4 399	1 007	1 214	211	73	52
" München	i	35 373	38,5	4 822	6 357	32 789	4 279	5 762	2 584	543	595
	w	14 079	45,8	2 541	3 171	12 981	2 251	2 861	1 098	290	310
" Regensburg	i	9 229	10,1	1 793	2 239	8 954	1 696	2 161	275	97	78
	w	3 263	10,6	852	1 024	3 140	795	981	123	57	43
" Würzburg	i	12 612	13,7	2 312	2 820	12 175	2 203	2 764	437	109	56
	w	4 519	14,7	1 145	1 321	4 343	1 084	1 297	176	61	24
Technische Universität München	i	11 787	12,8	1 978	2 926	11 055	1 861	2 771	732	117	155
	w	1 788	5,8	446	560	1 705	424	535	83	22	25
Gesamthochschule Bamberg	i	1 277	1,4	390	535	1 269	389	533	8	1	2
	w	614	2,0	226	304	612	226	304	2	-	-
" Eichstätt	i	1 215	1,3	387	526	1 176	381	521	39	6	5
	w	570	1,9	205	278	561	203	275	9	2	3
" Neuendettelsau	i	250	0,3	128	133	242	124	131	8	4	2
	w	84	0,3	43	43	81	41	43	3	2	-
Hochschule der Bundeswehr München Wissenschaftliche Studiengänge	i	787	0,9	474	500	787	474	500	-	-	-
	w	-	-	-	-	-	-	-	-	-	-
Fachhochschulstudiengänge	i	816	0,9	167	175	795	159	167	21	8	8
	w	-	-	-	-	-	-	-	-	-	-
Phil.-theol. Hochschule Passau	i	71	0,1	26	30	67	26	29	4	-	1
	w	15	0,0	7	8	15	7	8	-	-	-
Hochschule für Philosophie München	i	181	0,2	28	58	150	17	49	31	11	9
	w	38	0,1	7	16	33	4	13	5	3	3
Zusammen	i	91 855	100	15 795	20 411	87 047	14 732	19 351	4 808	1 063	1 060
	w	30 736	100	6 930	8 449	29 007	6 413	7 982	1 729	517	467
Kunsthochschulen											
Akademie der bild. Künste München	i	774	40,3	30	46	679	22	39	95	8	7
	w	291	38,1	12	18	254	9	16	37	3	2
" " " " Nürnberg	i	249	13,0	21	36	228	17	32	21	4	4
	w	91	11,9	14	20	80	12	18	11	2	2
Hochschule für Musik München	i	560	29,1	117	134	418	80	97	142	37	37
	w	267	34,9	66	78	186	49	57	81	17	21
" " " Würzburg	i	239	12,4	56	72	220	53	69	19	3	3
	w	98	12,9	25	33	90	23	32	8	2	1
Hochschule für Fernsehen und Film München	i	99	5,2	16	32	78	7	23	21	9	9
	w	17	2,2	3	6	16	3	6	1	-	-
Zusammen	i	1 921	100	240	320	1 623	179	260	298	61	60
	w	764	100	120	155	626	96	129	138	24	26

1) Darunter 579 im Erziehungswissenschaftlichen Fachbereich Bayreuth.

noch:Tabelle 1. Deutsche und ausländische Studenten/Studienanfänger im Wintersemester 1974/75 nach Hochschule und Hochschulart



Hochschule i = Studenten insgesamt w = darunter weiblich	Studenten insgesamt				deutsche Studenten			ausländische Studenten			
	Anzahl	%	darunter im 1.		ins- gesamt	darunter im 1.		ins- gesamt	darunter im 1.		
			Hoch- schul-	Fach-		Hoch- schul-	Fach-		Hoch- schul-	Fach-	
			semester			semester			semester		
Fachhochschulen (FH)											
FH Augsburg	i	1 030	5,9	396	410	951	388	402	79	8	8
	w	96	2,7	50	52	93	49	51	3	1	1
FH Coburg, Abt. Coburg	i	993	5,7	496	507	932	473	483	61	23	24
	w	173	4,8	118	119	172	117	118	1	1	1
Abt. Münchberg	i	119	0,7	20	24	108	15	19	11	5	5
	w	51	1,4	11	12	48	9	10	3	2	2
FH München	i	5 641	32,3	1 612	1 803	5 317	1 554	1 732	324	58	71
	w	870	24,3	266	296	843	257	284	27	9	12
FH Nürnberg, Abt. Nürnberg	i	2 682	15,4	1 045	1 131	2 637	1 030	1 114	45	15	17
	w	585	16,4	272	290	581	271	289	4	1	1
Abt. Selb	i	13	0,1	-	-	11	-	-	2	-	-
	w	-	-	-	-	-	-	-	-	-	-
FH Regensburg	i	1 757	10,1	716	752	1 741	711	747	16	5	5
	w	233	6,5	125	129	233	125	129	-	-	-
FH Rosenheim	i	968	5,5	386	421	930	377	411	38	9	10
	w	162	4,5	99	107	158	98	106	4	1	1
FH Weihenstephan, Abt. Weihenstephan	i	445	2,5	179	204	433	173	197	12	6	7
	w	92	2,6	45	51	87	43	48	5	2	3
Abt. Schönbrunn	i	502	2,9	254	270	495	251	267	7	3	3
	w	120	3,3	94	100	118	92	98	2	2	2
Abt. Triesdorf	i	58	0,3	25	25	58	25	25	-	-	-
	w	2	0,1	1	1	2	1	1	-	-	-
FH Würzburg-Schweinfurt, Abt. Würzburg	i	1 244	7,1	520	549	1 227	512	541	17	8	8
	w	321	9,0	149	153	318	146	150	3	3	3
Abt. Schweinfurt	i	656	3,7	238	250	652	236	248	4	2	2
	w	10	0,3	4	4	10	4	4	-	-	-
Stiftungs-FH Nürnberg	i	328	1,9	108	112	326	108	112	2	-	-
	w	212	5,9	74	77	210	74	77	2	-	-
" München, Abt. München	i	730	4,2	187	215	709	182	208	21	5	7
	w	482	13,5	138	160	463	133	153	19	5	7
Abt. Benediktbeuern	i	265	1,5	93	100	246	91	98	19	2	2
	w	164	4,6	55	57	163	55	57	1	-	-
FH Dr. Häusler München	i	43	0,2	-	-	43	-	-	-	-	-
	w	2	0,1	-	-	2	-	-	-	-	-
Z u s a m m e n	i	17 474	100	6 275	6 773	16 816	6 126	6 604	658	149	169
	w	3 575	100	1 501	1 608	3 501	1 474	1 575	74	27	33
Universitäten, Gesamthochschulen, Phil.-theol. Hochschulen, Kunsthochschulen, Fachhochschulen											
Alle Hochschulen zusammen	i	111 250		22 310	27 504	105 486	21 037	26 215	5 764	1 273	1 289
	w	35 075		8 551	10 212	33 134	7 983	9 686	1 941	568	526

Tabelle 2. Deutsche und ausländische Studenten/Studienanfänger an den Hochschulen in Bayern

Lfd. Nr.	Studienbereich	Deutsche und ausländische Studenten							
		insgesamt				darunter in 1.			
						Hochschulsemester		Fachsemester	
		z.	%	w.	%	z.	w.	z.	w.
Wissenschaftliche Hochschulen,									
1	Evangelische Theologie	475	0,5	88	0,3	120	27	138	32
2	Katholische Theologie	1 038	1,1	81	0,3	151	10	170	13
3	Philosophie	957	1,0	239	0,8	123	37	202	62
4	Geschichte	751	0,8	238	0,8	94	49	124	57
5	Bibliothekswesen, Dokumentation, Publizistik	346	0,4	141	0,4	53	29	66	31
6	Allg. u. Vergleichende Sprach- u. Literaturwissen- schaft	112	0,1	50	0,2	14	8	21	10
7	Altphilologie (klassische Philologie), Neugriechisch	44	0,1	10	0,0	5	2	9	2
8	Germanistik (Deutsch, germanische Sprachen)	1 266	1,4	675	2,1	450	281	390	232
9	Anglistik, Amerikanistik	315	0,3	187	0,6	58	44	68	49
10	Romanistik	296	0,3	207	0,7	63	52	85	67
11	Slawistik, Baltistik, Finno-Ugristik	208	0,2	120	0,4	33	21	39	24
12	Außereuropäische Sprach- und Kulturwissenschaften	322	0,4	134	0,4	34	18	53	24
13	Psychologie	1 990	2,1	971	3,1	113	73	181	98
14	Erziehungswissenschaft	2 423	2,6	1 132	3,6	383	211	601	312
15	Sport	32	0,0	9	0,0	7	1	10	2
16	Politik- und Sozialwissenschaften	1 978	2,1	660	2,1	207	90	324	126
17	Rechtswissenschaft	7 360	7,9	1 787	5,7	1 395	511	1 616	547
18	Wirtschaftswissenschaften	7 722	8,3	1 131	3,6	932	213	1 261	259
19	Wirtschaftingenieurwesen	427	0,5	12	0,0	8	2	117	4
20	Mathematik	1 699	1,8	213	0,7	226	37	251	40
21	Informatik	720	0,8	109	0,3	187	26	229	36
22	Physik, Astronomie	2 231	2,4	256	0,8	461	106	533	116
23	Biochemie	3	0,0	-	-	-	-	-	-
24	Chemie	1 907	2,1	365	1,2	384	139	418	147
25	Lebensmittelchemie	192	0,2	99	0,3	21	12	26	14
26	Pharmazie	1 415	1,5	682	2,2	96	55	136	71
27	Biologie	748	0,8	278	0,9	71	25	98	35
28	Geowissenschaften	615	0,7	119	0,4	137	43	168	52
29	Geographie	218	0,2	68	0,2	36	10	57	19
30	Allgemeine Medizin	7 799	8,4	1 975	6,3	495	167	660	193
31	Zahnmedizin	1 201	1,3	213	0,7	67	17	86	19
32	Veterinärmedizin	844	0,9	248	0,8	107	24	147	32
33	Agrarwissenschaften	505	0,6	117	0,4	127	41	162	49
34	Gartenbau, Landespflege	340	0,4	110	0,3	63	27	89	35
35	Forstwissenschaft, Holzwirtschaft	311	0,3	48	0,2	104	21	116	24
36	Ernährungs- u. Haushaltswissenschaften	192	0,2	186	0,6	55	53	68	66
37	Brau-, Getränke- und Lebensmitteltechnologie	494	0,5	80	0,3	173	33	209	35
38	Werkstoffwissenschaft	216	0,2	16	0,0	25	4	35	4
39	Chemieingenieurwesen	131	0,1	10	0,0	34	5	42	6
40	Maschinenbau	1 504	1,6	8	0,0	388	4	475	5
41	Elektrotechnik	2 254	2,4	34	0,1	447	16	537	18
42	Architektur	1 085	1,2	227	0,7	122	35	239	53
43	Bauingenieurwesen	1 089	1,2	36	0,1	230	11	281	14
44	Vermessungswesen	181	0,2	10	0,0	74	6	97	6
45	Bildende Kunst, Kunstzerziehung, Kunstgeschichte	1 355	1,5	669	2,1	218	141	292	173
46	Film-, Fernseh-, Theaterwissenschaft, Darstellende Kunst	467	0,5	224	0,7	98	64	132	81
47	Gestaltung	131	0,1	66	0,2	16	11	19	11
48	Musik, Musikerziehung, Musikgeschichte	675	0,7	246	0,8	139	62	173	79
49	Lehramt an Grund- und Hauptschulen	12 515	13,5	7 620	24,2	2 764	1 982	4 000	2 752
50	Lehramt an Sonderschulen	514	0,6	200	0,6	1	1	242	86
51	Lehramt an Realschulen	4 034	4,3	2 167	6,9	619	379	746	425
52	Lehramt an Gymnasien	14 830	16,0	6 239	19,8	2 933	1 472	3 274	1 585
53	Lehramt an beruflichen Schulen	891	1,0	73	0,2	111	19	355	30
54	Handelslehramt, Wirtschaftspädagogik	834	0,9	190	0,6	114	44	176	54
55	Sonstiges Lehramtsstudium	18	0,0	6	0,0	1	1	4	1
56	Religionspädagogik u. kirchliche Bildungsarbeit ¹⁾	295	0,3	157	0,5	157	85	166	84
57	Sozialwesen ¹⁾	444	0,5	263	0,8	324	193	343	203
58	Noch unbestimmt	1	0,0	1	0,0	-	-	-	-
I n s g e s a m t		92 960	100	31 500	100	15 868	7 050	20 556	8 604
Fachhoch									
59	Sozialwesen	3 440	18,8	2 179	61,0	1 391	899	1 496	954
60	Betriebswirtschaft	2 960	16,2	452	12,6	1 142	227	1 180	237
61	Wirtschaftsingenieurwesen	513	2,8	14	0,4	120	5	171	6
62	Informatik, Mathematik	260	1,4	34	0,9	117	13	142	16
63	Landbau, Milch- und Molkereiwirtschaft	232	1,3	17	0,5	94	11	104	13
64	Gartenbau, Landespflege	340	1,9	90	2,5	136	45	153	51
65	Forstwirtschaft, Holstechnik	384	2,1	10	0,3	129	4	143	4
66	Textiltechnik	69	0,4	15	0,4	7	2	10	2
67	Technische Chemie, Kunststofftechnik	346	1,9	24	0,7	103	8	113	9
68	Verfahrens-, Versorgungstechnik, Physikalische Technik	648	3,5	45	1,3	227	19	257	22
69	Maschinenbau	2 263	12,4	23	0,6	711	15	758	15
70	Elektrotechnik	2 833	15,5	41	1,1	989	20	1 021	20
71	Architektur, Innenarchitektur	1 578	8,6	322	9,0	512	137	574	151
72	Bauingenieurwesen	1 550	8,5	35	1,0	474	10	495	10
73	Vermessungswesen	260	1,4	14	0,4	113	8	121	9
74	Gestaltung	614	3,3	260	7,3	177	78	210	89
I n s g e s a m t		18 290	100	3 575	100	6 442	1 501	6 948	1 608

¹⁾ Fachhochschulstudiengang an Gesamthochschulen. - 2) Einschl. FH-Studiengang an der Hochschule der Bundeswehr München.

im Wintersemester 1974/75 nach Studienbereich bzw. angestrebter Lehramtsprüfung und Hochschulart

Deutsche Studenten						Ausländische Studenten						Lfd. Nr.
insgesamt		darunter im 1.				insgesamt		darunter im 1.				
		Hochschulsemester		Fachsemester				Hochschulsemester		Fachsemester		
z.	w.	z.	w.	z.	w.	z.	w.	z.	w.	z.	w.	
Gesamt- und Kunsthochschulen												
447	84	115	26	133	32	28	4	5	1	5	-	1
885	77	131	10	159	13	153	4	20	-	11	-	2
772	198	83	26	164	51	185	41	40	11	38	11	3
653	203	66	34	95	42	98	35	28	15	29	15	4
303	126	46	27	57	29	43	15	7	2	9	2	5
90	39	9	4	17	7	22	11	5	4	4	3	6
34	8	2	1	6	2	10	2	3	1	3	-	7
693	311	124	71	142	78	573	364	326	210	248	154	8
248	140	48	36	56	40	67	47	10	8	12	9	9
233	165	51	44	70	57	63	42	12	8	15	10	10
133	74	22	13	27	16	75	46	11	8	12	8	11
277	111	27	13	45	19	45	23	7	5	8	5	12
1 866	894	92	55	165	84	124	77	21	18	16	14	13
2 347	1 090	372	204	588	304	76	42	11	7	13	8	14
27	9	7	1	10	2	5	-	-	-	-	-	15
1 758	601	172	79	279	116	220	59	35	11	45	10	16
7 187	1 735	1 360	495	1 579	530	173	52	35	16	37	17	17
7 343	1 066	883	201	1 209	248	379	65	49	12	52	11	18
351	9	1	1	97	3	76	3	7	1	20	1	19
1 620	197	206	34	232	38	79	16	20	3	19	2	20
695	107	174	25	216	35	25	2	13	1	13	1	21
2 117	241	432	100	504	110	114	15	29	6	29	6	22
3	-	-	-	-	-	-	-	-	-	-	-	23
1 796	329	369	132	400	139	111	36	15	7	18	8	24
184	93	20	11	25	13	8	6	1	1	1	1	25
1 356	647	90	51	130	68	59	35	6	4	6	3	26
670	238	65	21	92	30	78	40	6	4	6	5	27
511	108	130	42	154	49	104	11	7	1	14	3	28
201	62	33	9	53	18	17	6	3	1	4	1	29
7 341	1 837	440	144	604	173	458	138	55	23	56	20	30
1 131	187	60	15	78	16	70	26	7	2	8	3	31
801	235	95	20	134	27	43	13	12	4	13	5	32
478	112	122	40	157	48	27	5	5	1	5	1	33
323	103	61	26	87	34	17	7	2	1	2	1	34
287	44	100	19	111	22	24	4	4	2	5	2	35
189	183	54	52	67	65	3	3	1	1	1	1	36
454	80	163	33	199	35	40	-	10	-	10	-	37
203	16	25	4	35	4	13	-	-	-	-	-	38
118	8	32	4	41	5	13	2	2	1	1	1	39
1 381	7	369	3	445	4	123	1	19	1	30	1	40
2 079	30	421	15	506	17	175	4	26	1	31	1	41
1 002	200	104	29	218	47	83	27	18	6	21	6	42
1 012	34	217	9	264	12	77	2	13	2	17	2	43
180	10	74	6	97	6	1	-	-	-	-	-	44
1 172	575	176	119	251	152	183	94	42	22	41	21	45
368	174	69	52	103	68	99	50	29	12	29	13	46
112	55	13	9	16	9	19	11	3	2	3	2	47
547	182	107	48	143	65	128	64	32	14	30	14	48
12 409	7 542	2 741	1 961	3 968	2 725	106	78	23	21	32	27	49
513	199	-	-	241	85	1	1	1	1	1	1	50
3 954	2 112	609	371	734	416	80	55	10	8	12	9	51
14 572	6 067	2 869	1 426	3 205	1 534	258	172	64	46	69	51	52
884	73	111	19	353	30	7	-	-	-	2	-	53
819	185	112	43	173	53	15	5	2	1	3	1	54
16	6	1	1	4	1	2	-	-	-	-	-	55
289	152	155	83	165	83	6	5	2	2	1	1	56
440	262	322	192	341	202	4	1	2	1	2	1	57
1	1	-	-	-	-	-	-	-	-	-	-	58
87 875	29 633	14 752	6 509	19 444	8 111	5 085	1 867	1 116	541	1 112	493	
schulen 2)												
3 376	2 145	1 376	892	1 477	943	64	34	15	7	19	11	59
2 915	446	1 119	223	1 157	233	45	6	23	4	23	4	60
484	13	118	5	162	5	29	1	2	-	9	1	61
251	33	113	12	138	15	9	1	4	1	4	1	62
229	17	94	11	104	13	3	-	-	-	-	-	63
329	85	131	43	147	48	11	5	5	2	6	3	64
363	9	124	4	138	4	21	1	5x	-	5	-	65
62	14	5	2	8	2	7	1	2	-	2	-	66
329	24	99	8	108	9	17	-	4	-	5	-	67
614	42	219	18	247	21	34	3	8	1	10	1	68
2 072	23	687	15	734	15	191	-	24	-	24	-	69
2 740	39	960	18	991	18	93	2	29	2	30	2	70
1 489	312	496	133	556	147	89	10	16	4	18	4	71
1 514	35	465	10	485	10	36	-	9	-	10	-	72
254	14	113	8	121	9	6	-	-	-	-	-	73
590	250	166	72	198	83	24	10	11	6	12	6	74
17 611	3 501	6 285	1 474	6 771	1 575	679	74	157	27	177	33	

72

olater

82 W. 1/2

Tabelle 3. Deutsche Studenten und Studienanfänger im Wintersemester 1974/75 an den Hochschulen in Bayern nach dem Land des ständigen Wohnsitzes und besuchter Hochschule

Hochschule St = Studenten insgesamt Sta = Studienanfänger		Deutsche Studenten bzw. Studienanfänger													
		davon mit ständigem Wohnsitz in (in)													
		insgesamt	Bayern	Schleswig-Holstein	Hamburg	Niedersachsen	Bremen	Nordrhein-Westfalen	Hessen	Rheinland-Pfalz	Baden-Württemberg	Saarland	Berlin (West)	Nicht Bundesrepublik Deutschland	ohne Angabe
Universität Augsburg	St Sta	3 015 748	2 561 625	13 5	5 -	24 5	1 -	38 7	18 3	13 6	330 93	7 3	2 -	3 1	-
" Erlangen-Nürnberg	St Sta	14 573 2 375	12 972 2 218	42 4	20 1	167 15	23 3	303 20	151 21	63 7	758 75	23 5	36 5	15 1	-
" München ¹⁾	St Sta	32 789 4 279	26 705 3 763	· ·	· ·	· ·	· ·	· ·	· ·	· ·	· ·	· ·	· ·	· ·	6 084 516
" Regensburg	St Sta	8 954 1 696	8 106 1 618	35 6	9 2	91 13	10 1	219 22	83 3	57 9	299 18	11 1	20 2	14 1	-
" Würzburg	St Sta	12 175 2 203	8 949 1 596	66 13	28 2	304 56	38 8	798 110	636 146	205 47	1 063 210	38 10	36 1	13 4	1 -
Technische Universität München	St Sta	11 055 1 861	9 357 1 569	59 10	46 3	141 20	24 1	390 52	168 33	133 33	596 111	49 12	35 5	57 12	-
Gesamthochschule Bamberg	St Sta	1 269 389	1 175 336	4 1	1 -	10 7	1 -	35 20	8 6	19 11	14 8	- -	1 -	- -	1 -
" Eichstätt	St Sta	1 176 381	1 098 352	1 -	1 -	1 -	- -	20 13	2 1	20 8	23 6	5 1	3 -	2 -	-
" Neuendettelsau	St Sta	242 124	198 100	5 3	- -	4 3	- -	6 1	2 2	3 2	22 13	2 -	- -	- -	-
Hochschule der Bundeswehr München	St	787	288	18	3	59	1	123	84	72	101	29	6	3	-
Wissenschaftliche Studiengänge	Sta	474	156	11	2	38	1	78	55	42	64	23	2	2	-
Fachhochschulstudiengänge	St Sta	795 159	511 78	23 4	7 1	46 15	2 -	95 33	34 6	26 7	31 9	18 6	1 -	1 -	-
Phil.-theol. Hochschule Passau	St Sta	67 26	51 23	- -	- -	3 -	- -	6 -	- -	1 -	5 2	- -	- -	1 1	-
Hochschule für Philosophie München	St Sta	150 17	112 15	2 -	2 -	2 -	1 -	9 -	3 1	6 -	8 -	2 1	3 -	- -	-
Akademie der bild. Künste München	St Sta	679 22	557 20	4 -	2 -	5 -	- -	24 1	8 -	10 -	56 1	3 -	3 -	7 -	-
" " " " Nürnberg	St Sta	228 17	208 17	2 -	- -	2 -	- -	4 -	- -	2 -	9 -	- -	1 -	- -	-
Hochschule für Musik München	St Sta	418 80	367 72	1 -	3 -	- -	1 -	7 -	2 1	1 -	32 7	- -	- -	4 -	-
" " " Würzburg	St Sta	220 53	178 44	1 -	- -	1 -	- -	5 -	7 1	4 -	22 8	1 -	1 -	- -	-
Hochschule f. Fernsehen u. Film München	St Sta	78 7	41 5	2 -	1 -	3 -	- -	12 -	3 -	1 -	8 2	2 -	3 -	2 -	-
Fachhochschule Augsburg	St Sta	951 388	913 365	1 1	1 1	3 3	1 -	7 5	3 2	3 2	18 8	- -	- -	1 1	-
" Coburg	St Sta	1 040 488	943 432	- -	- -	4 3	1 -	24 16	26 15	15 9	18 7	7 6	1 -	1 -	-
" München	St Sta	5 317 1 554	4 900 1 444	11 4	16 2	40 12	4 2	97 26	36 10	35 12	144 33	10 3	11 3	13 3	-
" Nürnberg	St Sta	2 648 1 030	2 539 977	2 -	2 1	14 11	- -	14 5	11 9	16 8	43 18	4 1	2 -	- -	1 -
" Regensburg	St Sta	1 741 711	1 701 692	- -	- -	1 -	- -	10 6	1 -	4 3	19 6	3 3	1 1	1 -	-
" Rosenheim	St Sta	930 377	606 253	7 2	4 2	37 11	2 -	107 40	21 9	28 14	101 42	10 2	4 1	2 1	1 -
" Weihenstephan	St Sta	986 449	832 385	6 1	3 1	6 2	1 -	54 20	7 3	12 7	55 24	8 6	- -	2 -	-
" Würzburg-Schweinfurt	St Sta	1 879 748	1 563 630	9 2	3 1	43 13	2 -	85 41	73 31	16 9	78 19	2 1	3 -	2 1	-
Stiftungsfachhochschule Nürnberg	St Sta	326 108	290 97	- -	- -	2 -	- -	14 4	4 1	3 1	13 5	- -	- -	- -	-
" München	St Sta	955 273	817 233	2 -	2 -	7 3	- -	27 7	7 1	17 3	62 20	9 3	3 2	2 1	-
Fachhochschule Dr. Häusler München	St Sta	43 -	35 -	- -	- -	- -	- -	2 -	1 -	- -	4 -	- -	- -	- -	1 -
Z u s a m m e n ¹⁾	St Sta	105 486 21 037	88 573 18 115	· ·	· ·	· ·	· ·	· ·	· ·	· ·	· ·	· ·	· ·	· ·	6 089 516

¹⁾ Von der Universität München liegen Angaben über Herkunftsland der deutschen Studenten mit Wohnsitz außerhalb Bayerns nicht vor.

Tabelle 4. Deutsche Studenten mit ständigem Wohnsitz in Bayern an den Hochschulen in Bayern im Wintersemester 1974/75 nach dem Kreis des ständigen Wohnsitzes (Gebietsstand 1.7.1972) und Hochschule

a) Wissenschaftliche Hochschulen, Gesamt- und Kunsthochschulen

Ständiger Wohnsitz	Deutsche Studenten mit ständigem Wohnsitz in Bayern											
	ins- gesamt	davon an										
		Univ. Augs- burg	Univ. Erl.- Nbg.	Univ. München	Univ. Regens- burg	Univ. Würz- burg	Techn. Univ. München	Gesamt- hoch- schule Bamberg	Kunst- hoch- schulen	sonst. Hoch- schu- len 1)	Hochschule der Bundeswehr München	
											Wissen. Studiengänge	Fachh. Studiengänge
Kreisfreie Stadt												
Ingolstadt	563	11	30	160	90	19	99	1	16	128	5	4
München	13 918	67	80	10 400	160	64	2 413	15	345	125	60	189
Rosenheim	336	4	4	250	5	7	49	1	10	2	1	3
Landkreis												
Altötting	486	2	7	260	96	8	82	3	10	18	-	-
Bad Tölz-Wolfratshausen	591	7	3	389	13	13	140	3	13	1	6	3
Berchtesgadener Land	532	6	7	337	33	13	100	2	14	17	-	3
Dachau	496	6	6	350	5	1	108	-	4	10	5	1
Ebersberg	467	5	3	311	17	1	109	1	9	4	2	5
Eichstätt	497	7	49	94	72	36	51	1	8	177	1	1
Erding	443	3	6	316	16	5	77	-	9	8	1	2
Freising	872	8	10	491	62	10	242	-	10	25	2	12
Fürstenfeldbruck	1 198	15	4	835	19	2	265	1	20	15	8	14
Garmisch-Partenkirchen	540	11	7	373	17	7	108	-	8	4	3	2
Landsberg a. Lech	422	66	5	224	14	2	81	-	8	15	3	4
Miesbach	542	6	1	377	9	8	125	-	8	5	3	-
Mühldorf a. Inn	449	13	11	278	40	8	77	3	7	12	-	-
München	2 417	17	18	1 625	53	12	415	3	49	15	38	172
Neuburg-Schrobenhausen	327	33	18	123	45	5	52	1	4	43	1	2
Pfaffenhofen a. d. Ilm	336	9	11	130	32	6	86	1	9	50	1	1
Rosenheim	1 025	10	14	680	34	14	210	4	19	26	6	8
Starnberg	1 204	8	8	860	40	8	242	1	25	9	-	3
Traunstein	842	15	13	510	62	16	178	1	20	19	7	1
Weilheim-Schongau	595	44	9	375	20	5	126	-	6	6	3	1
Oberbayern	29 098	373	324	19 748	954	270	5 435	42	631	734	156	431
Kreisfreie Stadt												
Landshut	603	2	11	263	207	7	84	-	13	13	2	1
Passau	473	-	26	163	192	14	59	2	9	7	-	1
Straubing	407	-	13	87	240	17	35	1	9	3	1	1
Landkreis												
Deggendorf	566	3	28	150	245	26	80	1	9	19	4	1
Dingolfing-Landau	350	2	7	108	151	3	70	-	2	6	1	-
Freyung-Grafenau	284	1	5	89	131	12	34	-	1	10	-	1
Kelheim	528	4	38	127	239	6	91	-	9	12	2	-
Landshut	440	2	8	147	174	2	81	-	7	16	3	-
Passau	739	1	26	260	281	24	110	3	7	23	4	-
Regen	338	3	10	101	140	17	46	1	10	8	2	-
Rottal-Inn	590	3	10	272	159	21	93	3	5	19	3	2
Straubing-Bogen	395	2	11	59	237	12	57	-	4	9	3	1
Niederbayern	5 713	23	193	1 826	2 396	161	840	11	85	145	25	8

1) Gesamthochschulen Eichstätt und Neuendettelsau sowie Phil.-theol. Hochschule Passau und Hochschule für Philosophie München.

noch: Tabelle 4. Deutsche Studenten mit ständigem Wohnsitz in Bayern an den Hochschulen in Bayern im Wintersemester 1974/75 nach dem Kreis des ständigen Wohnsitzes (Gebietsstand 1.7.1972) und Hochschule

a) Wissenschaftliche Hochschulen, Gesamt- und Kunsthochschulen

Ständiger Wohnsitz	Deutsche Studenten mit ständigem Wohnsitz in Bayern												
	ins- gesamt	davon an										Hochschule der Bundeswehr München	
		Univ. Augs- burg	Univ. Erl.- Nbg.	Univ. München	Univ. Regens- burg	Univ. Würz- burg	Techn. Univ. München	Gesamt- hoch- schule Bamberg	Kunst- hoch- schulen	sonst. Hoch- schu- len 1)			
											Wissen.	Fachh. Studiengänge	
Kreisfreie Stadt													
Amberg	530	1	141	56	225	31	46	-	16	14	-	-	
Regensburg	1 816	5	93	99	1 441	32	117	4	20	2	2	1	
Weiden i.d.OPf.	373	3	109	45	144	18	45	-	3	3	2	1	
Landkreis													
Amberg-Sulzbach	536	1	142	59	225	29	51	3	6	13	4	3	
Cham	573	3	51	76	347	14	70	-	6	3	-	3	
Neumarkt i.d.OPf.	447	2	118	71	160	13	39	4	7	33	-	-	
Neustadt a.d.Waldnaab	436	2	134	55	166	15	43	5	5	7	3	1	
Regensburg	874	1	53	73	666	11	56	4	1	5	2	2	
Schwandorf	768	1	96	82	453	26	90	3	6	5	4	2	
Tirschenreuth	443	2	124	54	176	27	48	3	5	3	1	-	
<u>Oberpfalz</u>	6 796	21	1 061	670	4 003	216	605	26	75	88	18	13	
Kreisfreie Stadt													
Bamberg	854	1	364	52	16	147	29	232	11	-	2	-	
Bayreuth	594	-	364	48	23	98	45	5	7	1	-	3	
Coburg	399	1	173	50	14	95	28	27	8	1	1	1	
Hof	312	1	150	39	29	52	22	2	6	6	3	2	
Landkreis													
Bamberg	522	-	213	22	5	66	17	190	7	-	1	1	
Bayreuth	391	2	227	23	20	55	32	22	-	8	1	1	
Coburg	315	1	120	36	4	86	23	40	3	-	1	1	
Forchheim	463	2	306	9	7	30	9	88	9	2	1	-	
Hof	559	1	302	68	44	77	46	7	2	7	1	4	
Kronach	335	1	155	32	14	56	20	54	1	1	1	-	
Kulmbach	399	-	202	34	9	90	17	31	6	8	1	1	
Lichtenfels	325	2	129	26	2	74	16	70	6	-	-	-	
Wunsiedel i.Fichtelgebirge	518	6	255	67	55	62	47	5	9	8	2	2	
<u>Oberfranken</u>	5 986	18	2 960	506	242	988	351	773	75	42	15	16	
Kreisfreie Stadt													
Ansbach	389	3	198	32	5	95	24	7	13	12	-	-	
Erlangen	1 529	1	1 318	47	12	46	34	48	11	7	3	2	
Fürth	638	-	552	21	4	25	15	3	12	1	1	4	
Nürnberg	3 878	3	3 255	139	56	140	140	25	93	21	5	1	
Schwabach	279	-	204	19	3	17	22	2	6	6	-	-	
Landkreis													
Ansbach	692	5	301	70	11	186	61	5	12	38	3	-	
Erlangen-Höchstädt	547	-	429	17	4	28	20	42	3	1	2	1	
Fürth	367	-	306	9	7	21	14	-	8	2	-	-	

Fußnote 1) siehe Seite 23

noch: Tabelle 4. Deutsche Studenten mit ständigem Wohnsitz in Bayern an den Hochschulen in Bayern im Wintersemester 1974/75 nach dem Kreis des ständigen Wohnsitzes (Gebietsstand 1.7.1972) und Hochschule

a) Wissenschaftliche Hochschulen, Gesamt- und Kunsthochschulen

Ständiger Wohnsitz	Deutsche Studenten mit ständigem Wohnsitz in Bayern											
	ins- gesamt	davon an										
		Univ. Augs- burg	Univ. Erl.- Nbg.	Univ. München	Univ. Regens- burg	Univ. Würz- burg	Techn. Univ. München	Gesamt- hoch- schule Bamberg	Kunst- hoch- schulen	sonst. Hoch- schu- len 1)	Hochschule der Bundeswehr München	
											Wissen.	Fachh.
											Studiengänge	
Neustadt a.d.Aisch-												
Bad Windsheim	442	-	182	24	9	178	24	11	7	4	1	2
Nürnberger Land	754	1	563	39	21	43	46	7	15	14	4	1
Roth	390	-	241	28	24	22	24	5	5	38	1	2
Weißenburg-Gunzenhausen	486	21	201	65	17	63	42	3	7	67	-	-
<u>Mittelfranken</u>	10 391	34	7 750	510	173	864	466	158	192	211	20	13
Kreisfreie Stadt												
Aschaffenburg	294	2	18	24	5	222	9	7	3	2	1	1
Schweinfurt	492	1	52	26	6	348	35	11	11	1	-	1
Würzburg	1 886	5	48	67	13	1 645	48	9	39	8	4	-
Landkreis												
Aschaffenburg	401	1	14	27	1	329	11	8	5	1	4	-
Bad Kissingen	532	3	34	23	6	418	27	2	12	3	4	-
Haßberge	416	2	53	20	5	229	22	78	2	5	-	-
Kitzingen	479	1	32	34	4	364	24	1	10	5	3	1
Main-Spessart	575	1	27	22	3	481	22	2	8	7	1	1
Miltenberg	396	3	14	31	5	314	23	-	1	3	1	1
Rhön-Grabfeld	378	2	29	28	4	280	21	2	6	5	-	1
Schweinfurt	493	3	30	20	4	380	30	6	14	4	1	1
Würzburg	1 280	2	32	41	8	1 102	49	7	28	3	5	3
<u>Unterfranken</u>	7 622	26	383	363	64	6 112	321	133	139	47	24	10
Kreisfreie Stadt												
Augsburg	1 943	729	42	680	46	56	314	6	33	25	7	5
Kaufbeuren	307	51	11	138	18	18	52	1	8	4	4	2
Kempten (Allgäu)	388	57	11	175	19	31	71	1	8	12	1	2
Memmingen	244	49	10	106	11	18	41	-	6	3	-	-
Landkreis												
Aichach-Friedberg	386	110	8	159	9	6	76	3	5	8	1	1
Augsburg	885	316	21	306	23	27	141	2	21	21	4	3
Dillingen a.d.Donau	383	88	14	158	8	22	67	1	13	12	-	-
Donau-Ries	617	131	93	177	37	49	79	5	6	37	2	1
Günzburg	435	130	19	167	13	10	79	2	5	8	1	1
Lindau (Bodensee)	375	41	8	188	16	18	76	5	12	10	-	1
Neu-Ulm	377	87	14	150	22	29	53	3	1	14	3	1
Oberallgäu	510	77	15	238	17	17	106	1	14	23	2	-
Ostallgäu	502	96	17	224	16	23	100	-	12	8	4	2
Unterallgäu	476	104	18	216	19	14	84	2	10	7	1	1
<u>Schwaben</u>	7 828	2 066	301	3 082	274	338	1 339	32	154	192	30	20
<u>Bayern</u>	73 434	2 561	12 972	26 705	8 106	8 949	9 357	1 175	1 351	1 459	288	511

noch: Tabelle 4. Deutsche Studenten mit ständigem Wohnsitz in Bayern an den Hochschulen in Bayern im Wintersemester 1974/75 nach dem Kreis des ständigen Wohnsitzes (Gebietsstand 1.7.1972) und Hochschule

b) Fachhochschulen

Ständiger Wohnsitz	Deutsche Studenten mit ständigem Wohnsitz in Bayern									
	ins- gesamt	davon an								
		FH Augsburg	FH Coburg	FH München	FH Nürnberg	FH Regens- burg	FH Rosen- heim	FH Weihen- stephan	FH Würzburg- Schweinf.	übrige FH
Kreisfreie Stadt										
Ingolstadt	155	4	-	78	13	34	5	13	2	6
München	1 830	5	3	1 441	21	4	42	59	1	254
Rosenheim	81	-	-	22	-	-	50	-	-	9
Landkreis										
Altötting	114	2	-	60	1	16	20	8	-	7
Bad Tölz-Wolfratshausen	167	1	-	124	1	-	6	3	1	31
Berchtesgadener Land	131	5	1	82	1	3	21	5	-	13
Dachau	103	1	-	78	2	-	-	7	-	15
Ebersberg	135	1	-	109	-	2	5	4	-	1
Eichstätt	102	5	-	52	9	24	2	6	1	3
Erding	130	1	-	93	-	1	4	18	-	13
Freising	238	-	-	150	4	4	3	48	1	28
Fürstenfeldbruck	230	1	1	198	2	1	-	3	1	23
Garmisch-Partenkirchen	78	2	-	60	-	-	2	4	-	10
Landsberg a. Lech	104	29	1	42	4	1	2	7	-	18
Miesbach	87	-	2	62	2	1	11	2	-	7
Mühlendorf a. Inn	124	1	-	57	1	7	35	11	-	12
München	337	-	2	273	2	1	6	18	1	34
Neuburg-Schrobenhausen	62	20	-	19	2	12	3	5	-	1
Pfaffenhofen a. d. Ilm	71	3	-	42	3	11	4	5	1	2
Rosenheim	302	-	-	129	2	3	135	13	-	20
Starnberg	175	1	-	143	1	2	4	5	-	19
Traunstein	218	2	-	129	7	2	49	9	-	20
Weilheim-Schongau	185	6	1	138	9	-	4	7	-	20
<u>Oberbayern</u>	5 159	90	11	3 581	87	129	413	260	9	579
Kreisfreie Stadt										
Landshut	122	-	-	43	2	21	3	49	-	4
Passau	100	-	-	25	1	46	3	16	1	8
Straubing	62	-	-	9	1	42	1	5	-	4
Landkreis										
Deggendorf	145	-	1	26	20	62	2	25	4	5
Dingolfing-Landau	121	1	-	30	4	60	3	21	-	2
Freyung-Grafenau	80	-	-	31	3	36	2	3	1	4
Kelheim	125	-	1	11	5	86	3	13	1	5
Landshut	155	1	1	51	2	42	4	48	1	5
Passau	199	-	2	71	13	62	5	35	2	9
Regen	105	-	4	25	13	49	1	12	-	1
Rottal-Inn	137	1	1	55	3	23	15	32	-	7
Straubing-Bogen	91	-	1	12	3	60	2	10	-	3
<u>Niederbayern</u>	1 442	3	11	389	70	589	44	269	10	57

noch: Tabelle 4. Deutsche Studenten mit ständigem Wohnsitz in Bayern an den Hochschulen in Bayern im Wintersemester 1974/75 nach dem Kreis des ständigen Wohnsitzes (Gebietsstand 1.7.1972) und Hochschule

b) Fachhochschulen

Ständiger Wohnsitz	Deutsche Studenten mit ständigem Wohnsitz in Bayern									
	ins- gesamt	davon an								
		FH Augsburg	FH Coburg	FH München	FH Nürnberg	FH Regens- burg	FH Rosen- heim	FH Weihen- stephan	FH Würzburg- Schweinf.	übrige FH
Kreisfreie Stadt										
Amberg	70	-	7	6	18	29	4	3	1	2
Regensburg	273	-	-	22	6	234	2	5	-	4
Weiden i.d.OPf.	56	-	3	8	13	25	-	2	1	4
Landkreis										
Amberg-Sulzbach	128	-	12	5	47	54	1	4	2	3
Cham	141	-	1	20	7	99	2	10	1	1
Neumarkt i.d.OPf.	181	1	1	12	98	43	3	15	5	3
Neustadt a.d.Waldnaab	104	1	10	14	25	37	3	5	5	4
Regensburg	206	1	1	9	6	173	2	10	2	2
Schwandorf	199	-	5	24	19	134	5	8	2	2
Tirschenreuth	88	-	15	5	23	33	2	8	2	-
<u>Oberpfalz</u>	1 446	3	55	125	262	861	24	70	21	25
Kreisfreie Stadt										
Bamberg	101	1	36	10	21	6	2	-	19	6
Bayreuth	121	2	51	12	33	2	4	5	7	5
Coburg	97	-	71	7	8	1	2	1	3	4
Hof	60	-	39	6	7	3	1	1	2	1
Landkreis										
Bamberg	101	-	45	5	21	1	1	1	25	2
Bayreuth	110	-	43	8	36	2	3	11	6	1
Coburg	123	-	103	4	7	-	1	4	3	1
Forchheim	118	-	4	5	95	-	1	2	4	7
Hof	141	1	94	11	21	5	4	3	2	-
Kronach	92	-	64	3	8	-	3	2	2	10
Kulmbach	109	-	66	5	16	1	-	3	16	2
Lichtenfels	69	-	42	1	13	2	1	2	6	2
Wunsiedel i.Fichtelgebirge	120	-	45	8	39	10	5	2	7	4
<u>Oberfranken</u>	1 362	4	703	85	325	33	28	37	102	45
Kreisfreie Stadt										
Ansbach	67	1	5	5	39	2	-	2	9	4
Erlangen	161	-	8	8	115	1	1	9	4	15
Fürth	105	-	3	2	78	2	-	-	3	17
Nürnberg	840	-	6	12	708	3	8	7	8	88
Schwabach	30	-	-	-	28	-	-	-	-	2
Landkreis										
Ansbach	190	2	2	13	104	4	4	10	29	22
Erlangen-Höchststadt	110	-	6	2	92	1	1	2	3	3
Fürth	109	-	1	1	89	-	2	6	7	3

noch: Tabelle 4. Deutsche Studenten mit ständigem Wohnsitz in Bayern an den Hochschulen in Bayern im Wintersemester 1974/75 nach dem Kreis des ständigen Wohnsitzes (Gebietsstand 1.7.1972) und Hochschule

b) Fachhochschulen

Ständiger Wohnsitz	Deutsche Studenten mit ständigem Wohnsitz in Bayern									
	ins- gesamt	davon an								
		FH Augsburg	FH Coburg	FH München	FH Nürnberg	FH Regens- burg	FH Rosen- heim	FH Weihen- stephan	FH Würzburg- Schweinf.	übrige FH
Neustadt a.d.Aisch										
Bad Windsheim	125	-	4	8	67	-	-	9	30	7
Nürnberger Land	200	-	3	11	155	3	2	3	7	16
Roth	111	-	2	8	86	4	4	3	-	4
Weißenburg-Gunzenhausen	110	1	3	15	68	2	-	8	7	6
<u>Mittelfranken</u>	2 158	4	43	85	1 629	22	22	59	107	187
Kreisfreie Stadt										
Aschaffenburg	31	-	-	3	3	1	-	1	22	1
Schweinfurt	131	2	5	6	7	-	1	3	107	-
Würzburg	219	-	1	7	4	2	-	-	194	11
Landkreis										
Aschaffenburg	62	1	1	9	11	1	-	3	35	1
Bad Kissingen	147	-	19	8	6	2	-	5	105	2
Haßberge	102	1	18	2	9	3	-	6	57	6
Kitzingen	142	-	4	3	14	1	1	5	101	13
Main-Spessart	174	-	6	11	7	2	1	2	144	1
Miltenberg	113	-	3	15	4	1	3	1	82	4
Rhön-Grabfeld	113	-	25	6	5	1	3	4	67	2
Schweinfurt	188	-	9	7	2	1	1	7	157	4
Würzburg	220	-	4	8	9	1	1	3	190	4
<u>Unterfranken</u>	1 642	4	95	85	81	16	11	40	1 261	49
Kreisfreie Stadt										
Augsburg	422	271	7	73	8	8	8	6	3	38
Kaufbeuren	81	27	1	36	-	1	1	4	-	11
Kempten (Allgäu)	101	14	-	55	8	-	4	9	5	6
Memmingen	35	7	-	13	2	2	5	3	1	-
Landkreis										
Aichach-Friedberg	120	71	2	21	5	-	5	1	1	14
Augsburg	233	137	2	44	7	4	5	4	3	27
Dillingen a.d.Donau	93	35	3	22	4	3	5	2	8	11
Donau-Ries	149	52	1	25	21	3	4	13	15	15
Günzburg	125	51	1	34	8	6	3	9	1	12
Lindau (Bodensee)	61	12	-	26	3	-	2	7	1	10
Neu-Ulm	79	12	4	21	6	12	5	2	4	13
Oberallgäu	156	37	1	75	7	8	6	9	4	9
Ostallgäu	122	34	2	45	3	3	3	12	2	18
Unterallgäu	153	45	1	60	3	1	8	16	5	14
<u>Schwaben</u>	1 930	805	25	550	85	51	64	97	53	200
<u>Bayern</u>	15 139	913	943	4 900	2 539	1 701	606	832	1 563	1 142

Tabelle 5. Deutsche Studenten an den Hochschulen in Bayern im Wintersemester 1974/75
nach Studienbereich bzw. angestrebter Lehramtsprüfung und Hochschule

Studienbereich	Deutsche Studenten an der											
	Universität										Technischen Universität München	
	Angsburg		Erlangen-Nürnberg		München		Regensburg		Würzburg		zus.	w.
	zus.	w.	zus.	w.	zus.	w.	zus.	w.	zus.	w.		
Evangelische Theologie	-	-	166	30	164	31	-	-	-	-	-	-
Katholische Theologie	83	7	-	-	265	31	184	9	213	25	-	-
Philosophie	-	-	71	10	450	127	45	11	56	17	-	-
Geschichte	6	1	73	22	470	152	38	8	66	20	-	-
Bibliothekswesen, Dokumentation, Publizistik	-	-	-	-	303	126	-	-	-	-	-	-
Allg. u. Vergleichende Literatur- u. Sprachwissenschaft	-	-	6	2	72	33	7	3	5	1	-	-
Altphilologie (klassische Philologie)	-	-	8	2	16	3	7	2	3	1	-	-
Germanistik (germanische Sprachen)	2	1	114	43	477	227	50	21	50	19	-	-
Anglistik, Amerikanistik	4	1	22	12	163	98	39	16	20	13	-	-
Romanistik	1	-	31	25	154	112	23	15	24	13	-	-
Slawistik, Baltistik, Finno-Ugristik	-	-	9	6	95	54	21	8	8	6	-	-
Außereuropäische Sprach- u. Kulturwissenschaften	-	-	19	3	240	101	-	-	18	7	-	-
Psychologie	-	-	343	162	828	431	282	111	413	190	-	-
Erziehungswissenschaft	24	9	225	101	897	486	275	110	445	268	-	-
Sport	-	-	-	-	-	-	-	-	-	-	27	9
Politik- und Sozialwissenschaften	-	-	336	94	1 287	464	132	42	3	1	-	-
Rechtswissenschaft	413	94	1 011	213	3 671	952	848	163	1 244	313	-	-
Wirtschaftswissenschaften	965	143	1 376	161	2 188	380	1 250	158	1 404	224	-	-
Wirtschaftsingenieurwesen	-	-	-	-	-	-	-	-	-	-	351	9
Mathematik	-	-	308	28	528	82	160	12	156	13	468	62
Informatik	-	-	221	26	-	-	-	-	-	-	394	81
Physik, Astronomie	-	-	407	37	844	165	116	5	175	10	575	24
Biochemie	-	-	-	-	-	-	-	-	3	-	-	-
Chemie	-	-	405	67	597	116	125	23	316	59	353	64
Lebensmittelchemie	-	-	30	15	78	42	-	-	42	21	34	15
Pharmazie	-	-	331	153	645	321	-	-	343	159	-	-
Biologie	-	-	123	39	312	117	33	4	130	43	72	35
Geowissenschaften	-	-	94	22	280	59	-	-	58	16	79	11
Geographie	-	-	13	3	52	16	17	3	36	8	83	32
Allgemeine Medizin	-	-	1 368	298	3 408	872	252	70	1 756	455	557	142
Zahnmedizin	-	-	323	48	479	98	-	-	329	41	-	-
Veterinärmedizin	-	-	-	-	801	235	-	-	-	-	-	-
Agrarwissenschaften	-	-	-	-	-	-	-	-	-	-	478	112
Gartenbau, Landespflege	-	-	-	-	-	-	-	-	-	-	323	103
Forstwissenschaft, Holzwirtschaft	-	-	-	-	287	44	-	-	-	-	-	-
Ernährungs- u. Haushaltswissenschaften	-	-	-	-	-	-	-	-	-	-	189	183
Brau-, Getränke- u. Lebensmitteltechnologie	-	-	-	-	-	-	-	-	-	-	454	80
Werkstoffwissenschaft	-	-	203	16	-	-	-	-	-	-	-	-
Chemieingenieurwesen	-	-	115	8	-	-	-	-	-	-	3	-
Maschinenbau	-	-	-	-	-	-	-	-	-	-	1 232	7
Elektrotechnik	-	-	480	9	-	-	-	-	-	-	1 455	21
Architektur	-	-	-	-	-	-	-	-	-	-	977	191
Bauingenieurwesen	-	-	-	-	-	-	-	-	-	-	929	34
Vermessungswesen	-	-	-	-	-	-	-	-	-	-	156	10
Bildende Kunst, Kunsterziehung, Kunstgeschichte	-	-	82	35	630	361	37	22	78	43	-	-
Film-, Fernseh-, Theaterwissenschaft, Darstellende Kunst	-	-	1	-	210	98	-	-	-	-	-	-
Musik, Musikerziehung, Musikgeschichte	-	-	21	8	96	43	30	4	39	17	-	-
Lehramt an Grund- und Hauptschulen	1 259	750	2 000	1 209	3 831	2 582	2 275	1 273	1 647	1 031	-	-
Lehramt an Sonderschulen	-	-	-	-	417	176	-	-	96	23	-	-
Lehramt an Realschulen	57	38	639	319	2 151	1 199	513	232	546	301	33	15
Lehramt an Gymnasien	201	93	2 889	1 055	5 067	2 457	2 195	815	2 451	985	1 163	410
Lehramt an beruflichen Schulen	-	-	159	8	54	10	-	-	1	-	670	55
Handelslehramt, Wirtschaftspädagogik	-	-	538	106	281	79	-	-	-	-	-	-
Sonstiges Lehramtsstudium	-	-	13	4	-	-	-	-	1	-	-	-
Noch unbestimmt	-	-	-	-	1	1	-	-	-	-	-	-
Insgesamt	3 015	1 137	14 573	4 399	32 789	12 981	8 954	3 140	12 175	4 343	11 055	1 705

noch: Tabelle 5. Deutsche Studenten an den Hochschulen in Bayern im Wintersemester 1974/75
nach Studienbereich bzw. angestrebter Lehramtsprüfung und Hochschule

Studienbereich	Deutsche Studenten an der									
	Gesamthochschule						Phil.-theol. Hochschule Passau		Hochschule f. Philosophie München	
	Bamberg		Eichstätt		Neuen- dettelsau					
	zus.	w.	zus.	w.	zus.	w.	zus.	w.	zus.	w.
Evangelische Theologie	-	-	-	-	117	23	-	-	-	-
Katholische Theologie	53	2	57	2	-	-	30	1	-	-
Philosophie	-	-	-	-	-	-	-	-	150	33
Erziehungswissenschaft	292	106	42	10	-	-	-	-	-	-
Pharmazie	-	-	-	-	-	-	37	14	-	-
Lehramt an Grund- u. Hauptschulen	696	349	701	348	-	-	-	-	-	-
Religionspädagogik und kirchliche Bildungsarbeit 1)	-	-	164	94	125	58	-	-	-	-
Sozialwesen 1)	228	155	212	107	-	-	-	-	-	-
Insgesamt	1 269	612	1 176	561	242	81	67	15	150	33

Studienbereich	Hochschule der Bundeswehr München				Hochschule f. Fernseh- en u. Film München		Hochschule für Musik				Akademie der bildenden Künste			
	Wissen- schaftliche		Fachhoch- schul-				München		Würzburg		München		Nürnberg	
	Studiengänge													
	z.	w.	z.	w.	z.	w.	z.	w.	z.	w.	z.	w.		
Erziehungswissenschaft	147	-	-	-	-	-	-	-	-	-	-	-	-	
Wirtschaftswissenschaften	160	-	82	-	-	-	-	-	-	-	-	-	-	
Informatik	80	-	-	-	-	-	-	-	-	-	-	-	-	
Maschinenbau	149	-	199	-	-	-	-	-	-	-	-	-	-	
Elektrotechnik	144	-	272	-	-	-	-	-	-	-	-	-	-	
Architektur	-	-	-	-	-	-	-	-	-	25	9	-	-	
Bauingenieurwesen	83	-	242	-	-	-	-	-	-	-	-	-	-	
Vermessungswesen	24	-	-	-	-	-	-	-	-	-	-	-	-	
Bildende Kunst, Kunsterziehung, Kunstgeschichte	-	-	-	-	-	-	-	-	-	269	94	76	20	
Film-, Fernseh-, Theaterwissenschaft Darstellende Kunst	-	-	-	-	78	16	61	47	18	13	-	-	-	
Gestaltung	-	-	-	-	-	-	-	-	-	-	52	31	60	
Musik, Musikerziehung, Musikgeschichte	-	-	-	-	-	-	191	52	170	58	-	-	-	
Lehramt an Realschulen	-	-	-	-	-	-	14	7	1	1	-	-	-	
Lehramt an Gymnasien	-	-	-	-	-	-	152	80	29	16	333	120	92	
Sonstiges Lehramtsstudium	-	-	-	-	-	-	-	-	2	2	-	-	-	
Insgesamt	787	-	795	-	78	16	418	186	220	90	679	254	228	

1) Fachhochschulstudiengang

noch: Tabelle 5. Deutsche Studenten an den Hochschulen in Bayern im Wintersemester 1974/75
nach Studienbereich bzw. angestrebter Lehramtsprüfung und Hochschule

Studienbereich	Staatliche Fachhochschule											
	Augsburg		Coburg		München		Nürnberg		Regensburg		Rosenheim	
	zus.	w.	zus.	w.	zus.	w.	zus.	w.	zus.	w.	zus.	w.
Sozialwesen	-	-	217	141	618	385	588	379	278	140	-	-
Betriebswirtschaft	107	20	137	21	809	174	475	68	370	54	318	35
Wirtschaftsingenieurwesen	-	-	-	-	260	7	-	-	-	-	48	1
Informatik, Mathematik	-	-	-	-	167	24	-	-	84	9	-	-
Forstwirtschaft, Holztechnik	-	-	-	-	-	-	-	-	-	-	259	7
Textiltechnik	-	-	62	14	-	-	-	-	-	-	-	-
Techn. Chemie, Kunststofftechnik	-	-	-	-	-	-	165	17	-	-	104	3
Verfahrens-, Versorgungstechnik, Physikal. Technik	-	-	-	-	515	32	99	10	-	-	-	-
Maschinenbau	159	-	133	1	875	15	290	5	224	-	-	-
Elektrotechnik	261	7	212	-	791	11	534	15	386	3	-	-
Architektur, Innenarchitektur	157	20	117	7	443	89	207	37	204	23	201	112
Bauingenieurwesen	157	2	116	2	448	17	193	7	195	4	-	-
Vermessungswesen	-	-	-	-	201	14	-	-	-	-	-	-
Gestaltung	110	44	46	34	190	75	97	43	-	-	-	-
Insgesamt	951	93	1 040	220	5 317	843	2 648	581	1 741	233	930	158

Studienbereich	Staatliche Fachhochschule				Stiftungsfachhochschule				Fachhochschule Dr. Häusler München	
	Weihen- stephan		Würzburg- Schweinfurt		Nürnberg		München			
	zus.	w.	zus.	w.	zus.	w.	zus.	w.	zus.	w.
Sozialwesen	128	83	266	181	326	210	955	626	-	-
Betriebswirtschaft	196	20	378	52	-	-	-	-	43	2
Wirtschaftsingenieurwesen	-	-	176	5	-	-	-	-	-	-
Landbau, Milch- und Molkereiwirt- schaft	229	17	-	-	-	-	-	-	-	-
Gartenbau, Landespflege	329	85	-	-	-	-	-	-	-	-
Forstwirtschaft, Holztechnik	104	2	-	-	-	-	-	-	-	-
Technische Chemie, Kunststofftechnik	-	-	60	4	-	-	-	-	-	-
Maschinenbau	-	-	192	2	-	-	-	-	-	-
Elektrotechnik	-	-	284	3	-	-	-	-	-	-
Architektur, Innenarchitektur	-	-	160	24	-	-	-	-	-	-
Bauingenieurwesen	-	-	163	3	-	-	-	-	-	-
Vermessungswesen	-	-	53	-	-	-	-	-	-	-
Gestaltung	-	-	147	54	-	-	-	-	-	-
Insgesamt	986	207	1 879	328	326	210	955	626	43	2

Tabelle 6. Deutsche Studenten an den Hochschulen in Bayern im Wintersemester 1974/75 nach

Lfd. Nr.	Studienbereich	Deutsche														
		davon im														
		insgesamt		Hochschul- Fach- semester	1.		2.		3.		4.		5.		6.	
		Z.	W.		Z.	W.	Z.	W.	Z.	W.	Z.	W.	Z.	W.	Z.	W.
Wissenschaftliche Hochschulen,																
1	Evangelische Theologie	447	84	H	115	26	15	2	69	10	8	-	42	10	5	1
				F	133	32	22	4	62	11	11	-	44	10	11	1
2	Katholische Theologie	885	77	H	131	10	2	-	109	9	20	3	139	8	14	1
				F	159	13	7	2	113	9	32	7	113	7	15	2
3	Philosophie	772	198	H	83	26	30	6	71	29	31	7	51	11	25	6
				F	164	51	79	16	94	33	65	20	60	9	39	8
4	Geschichte	653	203	H	66	34	13	7	47	23	17	6	30	9	18	8
				F	95	42	34	12	59	24	34	11	47	13	24	8
5	Bibliothekswesen, Dokumenta- tion, Publizistik	303	126	H	46	27	13	5	22	13	7	-	20	8	11	7
				F	57	29	18	7	29	14	16	4	21	9	14	9
6	Allg.-u. Vergleichende Lite- ratur- u. Sprachwissenschaft	90	39	H	9	4	2	2	4	2	3	2	6	2	2	1
				F	17	7	2	2	4	2	5	3	7	4	4	3
7	Altphilologie (klassische Phi- lologie), Neugriechisch	34	8	H	2	1	-	-	3	1	-	-	-	-	-	-
				F	6	2	-	-	4	1	1	-	2	-	-	-
8	Germanistik (Deutsch, germa- nische Sprachen)	693	311	H	124	71	13	6	59	29	16	9	43	20	20	-
				F	142	78	23	9	63	32	36	15	50	24	35	17
9	Anglistik, Amerikanistik	248	140	H	48	36	7	5	23	15	11	3	10	5	7	5
				F	56	40	14	6	27	18	12	4	16	9	13	7
10	Romanistik	233	165	H	51	44	6	4	21	18	8	8	19	14	7	5
				F	70	57	12	8	19	17	13	9	25	15	7	6
11	Slawistik, Baltistik, Finno- Ugristik	133	74	H	22	13	5	2	10	8	3	1	12	8	2	2
				F	27	16	11	7	9	7	6	1	11	8	2	1
12	Außereuropäische Sprach- und Kulturwissenschaften	277	111	H	27	13	12	1	15	8	14	8	23	11	8	7
				F	45	19	18	4	20	9	19	9	30	12	15	11
13	Psychologie	1 866	894	H	92	55	16	7	128	73	34	17	160	89	40	13
				F	165	84	49	26	187	94	74	37	218	107	76	34
14	Erziehungswissenschaft	2 347	1 090	H	372	204	50	19	333	159	47	27	211	127	47	24
				F	588	304	131	60	376	187	134	61	341	187	143	54
15	Sport	27	9	H	7	1	1	1	4	3	3	-	4	-	-	-
				F	10	2	-	-	9	5	-	-	4	-	-	-
16	Politik- und Sozialwissen- schaften	1 758	601	H	172	79	38	12	152	69	50	20	140	56	55	22
				F	279	116	100	29	144	59	112	39	221	84	114	32
17	Rechtswissenschaft	7 187	1 735	H	1 360	495	120	26	1 033	311	213	64	767	202	189	40
				F	1 579	530	275	59	1 111	315	325	92	802	186	285	40
18	Wirtschaftswissenschaften	7 343	1 066	H	883	201	98	19	1 032	184	144	21	881	159	233	39
				F	1 209	248	247	36	1 072	172	291	34	951	151	368	55
19	Wirtschaftsingenieurwesen	351	9	H	1	1	1	-	-	-	-	-	1	-	-	-
				F	97	3	32	1	78	2	23	2	64	-	20	1
20	Mathematik	1 620	197	H	206	34	8	-	151	19	17	4	162	16	22	3
				F	232	38	16	2	168	18	22	5	177	17	34	3
21	Informatik	695	107	H	174	25	9	4	144	26	7	-	99	24	7	3
				F	216	35	6	2	167	28	11	-	109	26	5	-
22	Physik, Astronomie	2 117	241	H	432	100	53	12	261	47	51	8	169	18	31	6
				F	504	110	66	13	261	46	56	7	172	16	33	6
23	Biochemie	3	-	H	-	-	-	-	-	-	-	-	-	-	-	-
				F	-	-	-	-	-	-	-	-	-	-	-	-
24	Chemie	1 796	329	H	369	132	24	7	222	70	31	5	149	30	20	3
				F	400	139	34	16	219	61	45	8	153	25	31	3
25	Lebensmittelchemie	184	93	H	20	11	3	2	24	11	8	6	25	15	4	1
				F	25	13	11	6	25	12	14	8	22	13	10	4
26	Pharmazie	1 356	647	H	90	51	85	37	137	73	112	59	181	113	148	73
				F	130	68	141	67	152	73	128	64	188	106	174	84

Studienbereich bzw. angestrebter Lehramtsprüfung, Hochschul- sowie Fachsemester und Hochschulart

S t u d e n t e n																						
... S e m e s t e r																						
7.		8.		9.		10.		11.		12.		13.		14.		15.		16.		17. und höheren		Lfd. Nr.
z.	w.	z.	w.	z.	w.	z.	w.	z.	w.	z.	w.	z.	w.	z.	w.	z.	w.	z.	w.	z.	w.	
Gesamt- und Kunsthochschulen																						
36	5	7	1	23	6	7	1	28	5	15	6	23	1	11	1	9	2	7	1	27	6	1
32	2	9	1	23	4	7	1	34	8	12	3	14	-	8	1	9	2	7	1	27	6	
90	3	27	7	92	5	23	6	60	5	18	2	44	2	11	1	9	-	4	-	12	6	
98	4	25	5	100	6	21	3	65	4	23	4	46	4	10	-	27	7	12	2	66	7	2
48	14	29	9	46	7	30	9	52	19	27	9	54	11	32	5	14	2	8	1	36	3	
46	6	34	7	29	7	23	5	38	12	10	1	25	4	17	2	41	9	18	1	104	20	3
29	8	15	3	35	13	16	5	44	8	37	6	56	15	42	10	14	5	10	3	25	9	
42	12	26	6	31	11	23	6	43	11	27	4	42	11	35	8	52	13	23	5	113	30	4
13	8	10	4	23	6	14	3	15	5	16	5	28	12	13	5	44	8	12	3	35	13	
10	4	19	6	20	5	16	5	14	5	19	5	18	8	10	6	13	6	12	4	27	8	5
3	1	3	1	11	4	5	3	5	2	2	1	9	2	1	-	8	4	2	-	12	6	
7	2	3	1	6	1	4	2	2	-	5	2	8	2	1	-	7	5	6	4	12	3	6
1	-	-	-	2	-	1	1	3	1	1	-	7	3	2	-	5	4	3	2	7	2	
1	-	-	-	1	-	1	1	3	2	2	-	5	2	3	-	4	-	2	-	6	1	7
31	13	16	5	35	12	25	15	47	21	26	10	43	19	30	11	3	-	2	-	-	-	
26	9	20	5	31	14	31	17	49	24	19	4	41	14	39	16	55	18	22	5	88	35	8
15	9	6	2	11	8	4	3	20	11	14	6	18	7	9	7	36	12	15	4	37	17	
13	7	5	3	11	6	2	1	13	6	14	10	17	8	7	4	9	5	6	1	30	12	9
10	6	4	1	15	12	6	5	11	8	7	3	13	10	10	6	15	4	3	1	16	6	
11	7	4	1	14	9	6	6	9	6	3	1	7	5	3	1	15	5	7	5	23	11	10
7	6	3	1	10	5	5	2	11	7	5	2	10	3	2	-	15	9	6	4	9	4	
7	6	4	2	8	3	6	3	8	4	7	5	9	3	2	-	4	3	5	2	17	9	11
18	11	9	3	18	6	7	2	19	9	8	-	18	5	15	7	3	2	3	2	10	4	
22	11	9	3	16	10	9	-	17	5	9	2	12	3	11	5	18	5	13	6	35	9	12
180	98	60	24	239	126	96	46	234	112	71	27	146	63	50	21	10	2	5	3	10	3	
189	93	84	32	238	124	153	66	168	86	74	31	67	29	36	9	91	36	34	12	195	75	13
245	125	78	42	192	84	65	28	126	63	59	21	116	49	54	15	43	19	16	6	29	17	
209	97	95	38	90	34	37	11	47	15	25	7	31	9	25	4	73	23	49	16	230	64	14
2	1	-	-	2	2	-	-	2	-	1	-	-	-	-	-	29	7	11	6	35	9	
2	1	-	-	-	-	1	-	-	-	-	-	-	-	1	1	-	-	-	-	1	1	15
148	61	59	25	98	37	65	16	86	23	70	21	115	32	66	16	-	-	-	-	-	-	
153	52	84	30	87	28	60	18	67	26	54	16	80	21	54	16	106	24	60	18	278	70	16
588	122	272	55	552	101	273	31	475	95	262	39	352	58	154	20	56	12	32	9	61	14	
547	113	250	65	486	91	249	33	422	78	254	32	252	37	120	14	180	25	88	14	309	37	17
840	124	312	42	827	105	273	18	522	61	238	20	311	23	155	10	109	12	48	7	73	12	
789	118	350	41	749	99	333	31	363	37	185	16	169	13	85	5	219	19	78	4	297	17	18
-	-	2	-	1	-	3	-	51	-	16	-	66	1	18	-	69	6	31	2	82	2	
20	-	6	-	9	-	1	-	-	-	-	-	-	-	-	-	60	3	23	3	108	1	19
214	21	26	3	237	21	43	4	172	29	64	5	120	15	42	4	-	-	-	-	1	-	
208	21	26	5	229	20	47	2	169	31	58	3	109	10	39	8	54	6	23	6	59	7	20
88	14	9	1	67	5	8	1	35	1	5	1	25	1	-	-	40	6	18	4	28	4	
70	11	5	-	67	4	5	-	26	1	-	-	6	-	-	-	9	-	3	-	6	1	21
180	10	26	2	161	9	38	2	191	2	63	3	179	7	50	4	2	-	-	-	-	-	
174	9	20	2	160	10	35	1	180	3	60	2	174	6	37	3	83	4	18	-	131	7	22
-	-	-	-	1	-	-	-	-	-	-	-	1	-	-	-	71	3	21	1	93	3	
-	-	-	-	1	-	-	-	-	-	1	-	-	-	-	-	-	-	-	-	1	-	23
142	27	22	7	121	14	49	3	119	8	59	1	167	9	68	2	79	2	-	-	1	-	
138	27	20	4	122	13	51	1	110	9	76	3	149	9	68	-	70	3	22	2	133	7	24
19	12	8	4	16	8	5	1	13	5	10	7	7	3	5	1	10	5	27	2	83	6	
15	8	7	4	15	8	6	2	11	7	7	3	6	3	2	-	7	2	1	-	-	1	25
214	111	90	35	91	40	37	18	50	12	23	5	24	4	11	2	20	5	-	-	-	-	
211	103	77	29	64	29	22	10	28	7	11	4	14	-	4	1	5	13	1	1	30	8	26

noch: Tabelle 6. Deutsche Studenten an den Hochschulen in Bayern im Wintersemester 1974/75 nach

Lfd. Nr.	Studienbereich	Deutsche														
		davon im														
		insgesamt		Hochschul- Fach- semester	1.		2.		3.		4.		5.		6.	
		z.	w.		z.	w.	z.	w.	z.	w.	z.	w.	z.	w.	z.	w.
Wissenschaftliche Hochschulen,																
27	Biologie	670	238	H	65	21	8	2	70	29	10	3	67	33	15	7
				F	92	30	11	5	76	26	25	8	63	31	18	7
28	Geowissenschaften	511	108	H	130	42	11	1	77	18	24	7	48	12	13	3
				F	154	49	23	5	77	19	28	7	51	7	18	2
29	Geographie	201	62	H	33	9	4	4	16	11	4	1	11	4	3	1
				F	53	18	6	3	22	12	7	1	16	5	9	3
30	Allgemeine Medizin	7 341	1 837	H	440	144	140	26	648	224	262	79	768	238	315	67
				F	604	173	319	83	647	203	410	128	726	199	559	152
31	Zahnmedizin	1 131	187	H	60	15	27	5	83	20	31	5	106	19	44	11
				F	78	16	64	13	82	15	65	10	98	19	82	13
32	Veterinärmedizin	801	235	H	95	20	7	-	70	31	38	14	92	30	45	14
				F	134	27	4	-	88	33	51	18	101	34	45	14
33	Agrarwissenschaften	478	112	H	122	40	2	-	73	26	6	2	56	11	9	-
				F	157	48	-	-	98	27	3	1	68	10	8	-
34	Gartenbau, Landespflege	323	103	H	61	26	5	1	54	21	3	1	48	16	7	-
				F	87	34	1	-	73	23	3	1	70	20	3	1
35	Forstwissenschaft, Holzwirt- schaft	287	44	H	100	19	12	3	49	12	17	1	26	1	9	1
				F	111	22	24	5	45	9	25	2	27	1	12	1
36	Ernährungs- und Haushalts- wissenschaften	189	183	H	54	52	3	3	52	50	3	3	40	38	1	1
				F	67	65	-	-	56	53	-	-	40	39	1	1
37	Brau-, Getränke-, Lebens- mitteltechnologie	454	80	H	163	33	9	1	120	30	4	-	57	5	5	2
				F	199	35	1	-	128	32	-	-	58	5	-	-
38	Werkstoffwissenschaft	203	16	H	25	4	4	-	21	1	4	1	28	5	3	-
				F	35	4	8	-	20	2	3	1	27	5	3	-
39	Chemieingenieurwesen	118	8	H	32	4	3	-	15	1	5	-	13	1	4	-
				F	41	5	4	-	17	-	5	-	12	1	4	-
40	Maschinenbau	1 381	7	H	369	3	5	-	245	3	8	-	170	-	8	-
				F	445	4	2	-	315	2	5	-	182	-	2	-
41	Elektrotechnik	2 079	30	H	421	15	19	-	302	1	17	-	271	2	10	-
				F	506	17	16	-	399	1	12	-	318	2	20	-
42	Architektur	1 002	200	H	104	29	11	2	116	36	13	1	138	33	16	3
				F	218	47	-	-	202	36	5	3	154	35	9	2
43	Bauingenieurwesen	1 012	34	H	217	9	3	-	182	9	5	-	133	6	11	-
				F	264	12	1	-	219	7	4	-	157	7	9	-
44	Vermessungswesen	180	10	H	74	6	2	-	36	3	1	-	17	1	-	-
				F	97	6	-	-	41	3	-	-	22	1	1	-
45	Bildende Kunst, Kunsterzie- hung, Kunstgeschichte	1 172	575	H	176	119	57	23	100	52	70	33	60	25	40	16
				F	251	152	104	42	123	56	84	40	75	32	57	23
46	Film-, Fernseh-, Theaterwis- senschaft, Darstellende Kunst	368	174	H	69	52	13	5	49	22	14	6	24	11	9	1
				F	103	68	13	5	67	28	13	7	24	15	12	1
47	Gestaltung	112	55	H	13	9	7	3	9	3	12	4	9	2	15	7
				F	16	9	11	6	10	4	14	5	10	2	15	6
48	Musik, Musikerziehung, Musikgeschichte	547	182	H	107	48	11	2	73	20	14	5	44	21	12	3
				F	143	65	15	2	107	31	24	7	64	24	14	4
49	Lehramt an Grund- und Hauptschulen	✓ 12 409	✓ 7 542	H	2 741	1 961	226	97	3 540	2 331	437	243	3 066	1 894	523	253
				F	3 968	2 725	515	213	3 186	1 975	712	365	2 677	1 627	653	284
50	Lehramt an Sonderschulen	✓ 513	✓ 199	H	-	-	-	-	-	-	-	-	6	2	5	3
				F	241	85	1	-	163	64	54	20	17	6	6	3
51	Lehramt an Realschulen	✓ 3 954	✓ 2 112	H	609	371	82	43	581	350	133	82	561	311	183	96
				F	734	416	193	73	642	360	221	115	598	326	255	122

Studienbereich bzw. angestrebter Lehramtsprüfung, Hochschul- sowie Fachsemester und Hochschulart

S t u d e n t e n																					Lfd. Nr.	
... S e m e s t e r																						
7.		8.		9.		10.		11.		12.		13.		14.		15.		16.		17. und höheren		
z.	w.	z.	w.	z.	w.	z.	w.	z.	w.	z.	w.	z.	w.	z.	w.	z.	w.	z.	w.	z.	w.	
Gesamt- und Kunsthochschulen																						
58	22	16	7	47	19	19	3	38	16	26	3	82	25	23	7	43	14	17	7	66	20	27
63	27	28	11	43	15	16	3	37	13	35	7	77	20	22	8	30	9	14	6	20	12	
32	8	11	1	41	2	10	2	25	1	10	4	25	4	5	-	12	-	6	-	31	3	28
31	4	14	-	38	3	12	2	14	1	14	5	12	2	3	-	5	-	3	-	14	2	
19	5	5	-	25	10	8	4	12	1	6	2	12	3	9	1	4	1	8	3	22	2	29
18	1	7	5	19	5	6	3	7	2	4	1	5	-	8	1	1	1	4	1	9	-	
800	242	361	82	829	184	359	67	766	187	324	56	568	123	189	23	250	48	85	12	237	35	30
766	207	469	112	692	151	480	89	671	164	413	69	314	66	121	16	85	13	34	8	31	4	
120	22	42	-	151	25	68	12	139	23	63	7	82	9	30	3	33	3	13	1	39	7	31
115	21	91	10	127	18	118	20	112	18	54	7	22	4	12	1	7	1	2	1	2	-	
94	32	30	9	73	16	34	6	47	12	39	9	37	14	23	6	36	12	21	5	20	5	32
90	31	31	9	56	13	35	8	41	12	41	11	27	11	19	3	21	7	11	2	6	2	
52	10	11	1	52	10	11	2	39	7	2	-	21	2	6	-	8	1	-	-	8	-	33
52	10	7	3	41	7	8	2	19	3	3	-	7	1	2	-	5	-	-	-	-	-	
47	13	3	1	43	12	3	1	19	4	2	1	17	2	3	-	4	-	2	-	2	-	34
48	14	2	1	27	8	1	-	6	-	-	-	1	1	-	-	1	-	-	-	-	-	
18	-	14	3	10	1	8	1	6	-	4	-	4	-	-	-	1	-	4	2	5	-	35
13	-	11	3	8	-	3	1	2	-	2	-	1	-	-	-	-	-	1	-	2	-	
21	21	1	1	6	6	-	-	4	4	-	-	4	4	-	-	-	-	-	-	-	-	36
18	18	-	-	5	5	-	-	-	-	-	-	2	2	-	-	-	-	-	-	-	-	
37	5	3	-	18	1	2	-	18	1	2	-	5	-	2	1	4	-	-	-	5	1	37
43	4	1	1	15	1	-	-	3	1	-	-	1	-	1	1	3	-	-	-	1	-	
32	1	1	-	40	2	3	-	22	2	5	-	6	-	-	-	2	-	1	-	6	-	38
30	1	-	-	40	1	7	-	20	2	4	-	5	-	-	-	-	-	-	-	1	-	
15	1	1	-	8	1	3	-	2	-	2	-	4	-	3	-	3	-	1	-	4	-	39
10	1	2	-	7	1	2	-	2	-	2	-	3	-	4	-	1	-	1	-	1	-	
150	1	8	-	136	-	18	-	98	-	16	-	53	-	20	-	36	-	4	-	37	-	40
152	1	7	-	125	-	6	-	69	-	3	-	36	-	6	-	14	-	-	-	12	-	
253	8	11	-	263	3	21	1	224	-	31	-	120	-	17	-	50	-	5	-	44	-	41
257	7	13	-	238	3	13	-	176	-	10	-	66	-	3	-	20	-	-	-	12	-	
151	42	20	2	178	23	29	5	81	9	23	3	41	5	10	1	24	2	8	2	39	2	42
161	44	9	2	136	20	8	2	64	8	1	-	19	1	1	-	10	-	1	-	4	-	
156	6	13	1	121	1	9	-	71	-	9	-	48	2	9	-	7	-	4	-	14	-	43
144	5	6	-	101	1	5	-	59	-	3	-	30	1	1	-	4	-	-	-	5	-	
17	-	1	-	14	-	3	-	3	-	6	-	2	-	-	-	3	-	-	-	1	-	44
7	-	-	-	10	-	-	-	2	-	-	-	-	-	-	-	-	-	-	-	-	-	
97	45	59	31	92	34	61	33	77	34	43	17	55	29	35	16	37	18	25	10	88	40	45
98	44	60	33	82	28	51	25	60	32	21	6	39	22	16	9	19	11	5	3	27	17	
41	15	19	8	30	17	10	3	13	7	17	6	18	8	7	2	11	6	10	2	14	3	46
49	13	12	6	16	9	8	3	6	3	10	3	13	6	3	1	7	4	5	-	7	2	
8	4	12	6	4	1	8	5	5	4	2	1	2	2	1	-	1	1	1	1	3	2	47
6	4	12	7	6	4	9	5	3	3	-	-	-	-	-	-	-	-	-	-	-	-	
62	18	7	2	51	15	8	2	53	21	12	2	33	6	9	2	12	5	12	3	27	7	48
66	21	11	3	27	8	12	2	22	9	8	1	23	2	2	1	3	-	2	-	4	2	
797	398	176	82	258	82	96	36	142	46	63	20	99	29	47	17	55	16	34	11	109	26	49
463	246	97	50	53	27	21	6	14	8	13	5	4	1	10	5	5	1	4	-	14	4	
174	66	37	18	118	51	53	20	42	16	15	5	15	6	9	1	7	1	5	1	27	9	50
17	11	3	2	8	6	1	-	-	-	-	-	2	2	-	-	-	-	-	-	-	-	
626	347	178	75	369	176	109	46	180	90	69	30	85	31	46	21	33	12	20	8	90	23	51
583	340	156	82	259	132	90	44	81	44	42	20	44	17	15	9	12	6	6	2	23	4	

noch: Tabelle 6. Deutsche Studenten an den Hochschulen in Bayern im Wintersemester 1974/75 nach

Lfd. Nr.	Studienbereich	Deutsche															
		insgesamt		Hochschul- Fach- semester	davon im												
					1.		2.		3.		4.		5.		6.		
					z.	w.	z.	w.	z.	w.	z.	w.	z.	w.	z.	w.	
Wissenschaftliche Hochschulen,																	
52	Lehramt an Gymnasien	14572	6067	H	2869	1426	231	73	2278	1056	359	143	2017	857	400	168	
				F	3205	1534	394	140	2300	1018	502	190	1976	842	527	218	
53	Lehramt an berufl. Schulen	884	73	H	111	19	7	-	83	9	13	1	60	8	13	-	
				F	353	30	27	3	281	14	5	-	85	10	2	-	
54	Handelslehramt, Wirtschafts- pädagogik	819	185	H	112	43	62	10	80	27	39	7	74	19	50	6	
				F	173	53	120	15	79	26	63	11	87	22	62	10	
55	Sonstiges Lehramtsstudium	16	6	H	1	1	-	-	1	1	-	-	-	-	-	-	
				F	4	1	1	-	3	1	1	-	-	-	-	-	
56	Religionspädagogik u. kirchl. Bildungsarbeit	289	152	H	155	83	1	-	75	37	-	-	50	29	1	1	
				F	165	83	-	-	72	40	1	-	50	29	-	-	
57	Sozialwesen	440	262	H	322	192	2	-	70	45	1	1	40	21	3	2	
				F	341	202	-	-	56	38	-	-	43	22	-	-	
58	Noch unbestimmt	1	1	H	-	-	-	-	-	-	-	-	-	-	-	-	
				F	-	-	-	-	-	-	-	-	-	-	-	-	
	Insgesamt	87875	29633	H	14752	6509	1598	490	13242	5689	2402	921	11444	4610	2687	952	
				F	19444	8111	3226	1007	14166	5407	3830	1380	11744	4416	3878	1276	
Fachhoch-																	
59	Sozialwesen	3376	2145	H	1376	892	24	9	907	588	10	3	511	320	12	4	
				F	1477	943	18	11	903	573	7	3	515	326	5	1	
60	Betriebswirtschaft	2915	446	H	1119	223	68	11	788	115	60	7	491	61	100	2	
				F	1157	233	104	12	780	110	70	7	480	58	107	3	
61	Wirtschaftsingenieurwesen	484	13	H	118	5	7	-	90	5	7	-	59	1	15	1	
				F	162	5	33	-	153	5	6	1	56	1	18	-	
62	Informatik, Mathematik	251	33	H	113	12	4	2	67	12	7	-	33	6	1	-	
				F	138	15	3	-	60	12	2	-	31	5	1	-	
63	Landbau, Milch- und Molkereiwirtschaft	229	17	H	94	11	2	-	57	4	4	1	42	-	2	-	
				F	104	13	1	-	55	3	4	-	37	-	2	-	
64	Gartenbau, Landespflege	329	85	H	131	43	2	1	92	28	-	-	51	6	2	1	
				F	147	48	-	-	92	28	19	1	27	2	3	-	
65	Forstwirtschaft, Holz- technik	363	9	H	124	4	5	-	120	4	5	-	54	-	14	-	
				F	138	4	4	-	125	4	2	-	46	-	15	1	
66	Textiltechnik	62	14	H	5	2	-	-	11	3	-	-	18	6	3	-	
				F	8	2	-	-	11	3	2	1	16	5	3	-	
67	Technische Chemie, Kunst- stofftechnik	329	24	H	99	8	4	-	111	9	3	-	60	5	12	-	
				F	108	9	2	-	111	8	2	-	57	5	12	-	
68	Verfahrens-, Versorgungstech- nik, Physikalische Technik	614	42	H	219	18	9	-	167	12	7	2	104	8	7	-	
				F	247	21	20	-	166	12	4	-	100	7	9	-	
69	Maschinenbau	2072	23	H	687	15	55	-	454	5	60	-	380	2	92	1	
				F	734	15	62	-	464	6	61	-	360	2	105	-	
70	Elektrotechnik	2740	39	H	960	18	86	-	648	8	67	-	476	6	109	2	
				F	991	18	98	-	660	8	82	1	454	6	116	2	
71	Architektur, Innen- architektur	1489	312	H	496	133	12	2	369	93	44	9	272	38	30	2	
				F	556	147	6	-	404	99	42	11	245	29	25	-	
72	Bauingenieurwesen	1514	35	H	465	10	46	-	445	13	29	-	268	6	61	-	
				F	485	10	51	1	460	16	35	-	257	6	67	-	
73	Vermessungswesen	254	14	H	113	8	2	-	67	3	15	1	28	-	4	-	
				F	121	9	3	-	67	3	17	1	25	-	3	-	
74	Gestaltung	590	250	H	166	72	5	2	139	57	3	2	81	28	23	7	
				F	198	83	2	1	135	58	2	-	87	33	25	9	
	Insgesamt	17611	3501	H	6285	1474	331	27	4532	959	321	25	2928	493	487	20	
				F	6771	1575	407	25	4646	948	357	26	2793	485	516	16	

1) Fachhochschulstudiengang an Gesamthochschulen.

Studienbereich bzw. angestrebter Lehramtsprüfung, Hochschul- sowie Fachsemester und Hochschulart

Studenten																							Lfd. Nr.
... Semester																							
7.		8.		9.		10.		11.		12.		13.		14.		15.		16.		17. und höheren			
z.	w.	z.	w.	z.	w.	z.	w.	z.	w.	z.	w.	z.	w.	z.	w.	z.	w.	z.	w.	z.	w.		
Gesamt- und Kunsthochschulen																							
1758	718	350	133	1468	535	405	126	928	382	344	88	561	195	134	43	174	48	64	19	232	57	52	
1639	647	446	180	1273	480	457	163	797	329	352	113	395	119	109	38	98	27	41	10	61	19		
122	6	45	3	141	5	46	3	68	3	48	4	41	3	28	3	24	1	7	2	27	3	53	
75	7	3	-	29	5	1	-	4	2	3	-	2	-	7	1	4	-	-	-	3	1		
86	17	36	6	53	13	24	4	51	6	26	4	40	12	17	-	19	1	13	3	37	7	54	
64	16	30	5	46	10	25	3	27	7	13	2	15	4	4	-	2	-	5	1	4	-		
-	-	-	-	1	-	1	-	5	3	-	-	2	-	1	-	1	1	-	-	3	-	55	
-	-	1	-	-	-	4	3	-	-	-	-	1	-	-	-	1	1	-	-	-	-		
2	1	1	-	1	1	-	-	3	-	-	-	-	-	-	-	-	-	-	-	-	-	56	
-	-	1	-	-	-	-	-	-	-	-	-	-	-	-	-	-	-	-	-	-	-		
-	-	-	-	-	-	-	-	-	-	-	-	-	-	-	-	2	1	-	-	-	-	57	
-	-	-	-	-	-	-	-	-	-	-	-	-	-	-	-	-	-	-	-	-	-		
-	-	-	-	1	1	-	-	-	-	-	-	-	-	-	-	-	-	-	-	-	-	58	
-	-	-	-	1	1	-	-	-	-	-	-	-	-	-	-	-	-	-	-	-	-		
9006	2884	2565	749	7568	1883	2527	605	5572	1391	2326	462	4034	869	1534	294	2134	422	917	204	3567	699	59	
8118	2468	2712	815	6135	1498	2548	609	4204	1048	2006	408	2467	483	986	199	1029	203	421	95	961	210		
schulen																							
410	273	29	14	43	30	4	1	16	5	5	-	12	5	4	-	4	1	4	-	5	-	60	
422	272	21	9	8	7	-	-	-	-	-	-	-	-	-	-	-	-	-	-	-	-		
179	19	74	5	17	2	4	-	8	-	-	-	4	1	1	-	2	-	-	-	-	-	61	
169	18	44	4	2	-	1	-	-	-	-	-	1	1	-	-	-	-	-	-	-	-		
55	1	36	-	60	-	14	-	11	-	4	-	3	-	2	-	2	-	1	-	-	-	62	
43	1	11	-	1	-	1	-	-	-	-	-	-	-	-	-	-	-	-	-	-	-		
15	-	5	-	3	-	-	-	-	-	-	-	2	1	-	-	1	-	-	-	-	-	63	
12	-	3	1	1	-	-	-	-	-	-	-	-	-	-	-	-	-	-	-	-	-		
26	1	-	-	2	-	-	-	-	-	-	-	-	-	-	-	-	-	-	-	-	-	64	
26	1	-	-	-	-	-	-	-	-	-	-	-	-	-	-	-	-	-	-	-	-		
37	4	2	-	10	1	-	-	1	-	-	-	-	-	1	1	-	-	-	-	-	-	65	
32	4	8	1	1	1	-	-	-	-	-	-	-	-	-	-	-	-	-	-	-	-		
26	1	9	-	4	-	1	-	-	-	-	-	1	-	-	-	-	-	-	-	-	-	66	
24	-	8	-	-	-	-	-	1	-	-	-	-	-	-	-	-	-	-	-	-	-		
23	3	1	-	-	-	-	-	-	-	-	-	1	-	-	-	-	-	-	-	-	-	67	
22	3	-	-	-	-	-	-	-	-	-	-	-	-	-	-	-	-	-	-	-	-		
33	1	6	1	-	-	-	-	1	-	-	-	-	-	-	-	-	-	-	-	-	-	68	
31	1	6	1	-	-	-	-	-	-	-	-	-	-	-	-	-	-	-	-	-	-		
55	2	26	-	13	-	-	-	4	-	1	-	1	-	-	-	1	-	-	-	-	-	69	
51	2	13	-	4	-	-	-	-	-	-	-	-	-	-	-	-	-	-	-	-	-		
240	-	54	-	26	-	7	-	7	-	6	-	2	-	-	-	1	-	-	-	1	-	70	
226	-	49	-	8	-	1	-	2	-	-	-	-	-	-	-	-	-	-	-	-	-		
294	4	66	1	23	-	4	-	4	-	2	-	1	-	-	-	-	-	-	-	-	-	71	
272	4	59	-	7	-	-	-	-	-	1	-	-	-	-	-	-	-	-	-	-	-		
170	25	38	3	26	4	7	-	12	2	4	-	3	-	1	-	-	-	1	-	4	1	72	
156	23	42	3	10	-	3	-	-	-	-	-	-	-	-	-	-	-	-	-	-	-		
113	1	40	1	20	2	6	-	6	1	3	-	5	-	2	-	2	1	1	-	2	-	73	
114	-	38	1	4	1	3	-	-	-	-	-	-	-	-	-	-	-	-	-	-	-		
11	1	9	-	2	-	-	-	1	-	-	-	2	1	-	-	-	-	-	-	-	-	74	
9	1	8	-	1	-	-	-	-	-	-	-	-	-	-	-	-	-	-	-	-	-		
116	60	14	5	26	11	3	3	8	2	2	-	2	1	-	-	1	-	-	-	1	-	75	
111	55	10	4	18	7	-	-	2	-	-	-	-	-	-	-	-	-	-	-	-	-		
1803	396	409	30	275	50	50	4	79	10	27	-	39	9	11	1	14	2	7	-	13	1	76	
1720	385	320	24	65	16	9	-	5	-	1	-	1	1	-	-	-	-	-	-	-	-		

Tabelle 7. Deutsche Studenten an den Hochschulen in Bayern im Wintersemester 1974/75

Geburtsjahr	Deutsche Studenten		H = Hochschule- F = Fachsemester	davon in												
				1.		2.		3.		4.		5.		6.		
	zus.	weibl.		z.	w.	z.	w.	z.	w.	z.	w.	z.	w.	z.	w.	
Wissenschaftliche Hochschulen,																
1956 und später	358	218	H	332	209	3	1	15	5	2	1	2	-	1	1	
			F	332	209	3	1	15	5	2	1	2	-	1	1	
1955	4 157	2 853	H	3 726	2 566	29	16	375	263	8	2	8	2	1	-	
			F	3 946	2 741	40	23	148	83	6	1	8	2	1	-	
1954	8 316	4 907	H	4 495	2 329	197	116	3 132	2 152	252	162	201	122	23	18	
			F	4 947	2 666	333	209	2 645	1 786	252	165	114	67	16	11	
1953	11 002	5 040	H	3 109	783	356	100	3 831	1 905	453	267	2 751	1 678	302	201	
			F	3 697	1 054	499	186	3 516	1 792	574	355	2 309	1 408	276	176	
1952	11 430	4 259	H	1 560	234	299	60	2 786	727	470	147	3 413	1 658	453	235	
			F	2 121	405	468	113	2 759	758	640	243	3 016	1 497	573	297	
1951	10 155	2 986	H	620	96	199	38	1 431	216	381	76	2 237	584	506	142	
			F	1 075	206	333	73	1 662	252	506	121	2 097	584	674	222	
1950	9 689	2 549	H	270	57	129	30	634	101	272	61	1 346	212	497	104	
			F	704	147	296	67	926	162	417	103	1 422	250	665	167	
1949	8 622	1 917	H	174	46	104	26	316	71	157	46	604	97	321	65	
			F	538	134	292	70	603	100	299	69	811	143	459	99	
1948	6 632	1 260	H	119	31	81	21	193	45	128	26	263	57	190	51	
			F	485	112	232	51	450	83	262	65	491	92	291	77	
1947	5 043	863	H	69	18	39	10	132	44	58	17	171	38	93	21	
			F	360	74	148	42	324	66	183	38	362	76	224	50	
1946	3 306	569	H	52	25	32	12	89	27	37	12	93	17	74	22	
			F	242	60	105	23	251	68	147	30	253	39	173	30	
1945	1 966	351	H	37	17	19	9	41	19	25	14	59	18	42	14	
			F	178	41	79	22	144	32	91	26	144	28	112	26	
1944 und früher	7 199	1 861	H	189	98	111	51	267	114	159	90	296	127	184	78	
			F	819	262	398	127	723	220	451	163	715	230	413	120	
Insgesamt	87 875	29 633	H	14 752	6 509	1 598	490	13 242	5 689	2 402	921	11 444	4 610	2 687	952	
			F	19 444	8 111	3 226	1 007	14 166	5 407	3 830	1 380	11 744	4 416	3 878	1 276	
Fachhoch-																
1957 und später	8	3	H	7	2	-	-	1	1	-	-	-	-	-	-	
			F	7	2	-	-	1	1	-	-	-	-	-	-	
1956	849	278	H	846	276	-	-	3	2	-	-	-	-	-	-	
			F	846	276	-	-	3	2	-	-	-	-	-	-	
1955	1 334	601	H	823	421	8	6	495	167	-	-	4	3	-	-	
			F	850	439	11	8	466	147	-	-	4	4	-	-	
1954	2 134	631	H	1 203	307	65	10	588	251	17	3	238	52	7	1	
			F	1 266	332	55	6	575	235	16	2	200	48	6	1	
1953	2 889	536	H	1 312	182	69	3	902	198	48	13	349	103	15	1	
			F	1 407	208	61	4	874	190	46	9	305	90	18	3	
1952	3 021	431	H	962	82	63	2	1 032	142	79	6	591	128	23	4	
			F	1 054	95	59	1	1 042	151	72	3	550	121	18	4	
1951	2 440	300	H	530	64	47	1	682	71	55	3	614	62	95	6	
			F	594	69	55	3	712	82	66	5	589	63	95	4	
1950	1 787	196	H	270	36	24	2	381	44	49	-	466	44	143	2	
			F	320	42	42	-	414	47	67	5	450	48	143	1	
1949	1 100	112	H	118	21	15	-	171	18	30	-	284	22	77	3	
			F	147	22	34	-	197	21	36	1	284	26	88	1	
1948	663	90	H	51	13	12	-	79	13	14	-	138	20	50	1	
			F	66	13	36	-	106	14	19	1	146	22	56	-	
1947	435	74	H	44	15	7	1	55	10	11	-	84	18	27	-	
			F	59	19	16	-	76	10	14	-	86	19	34	-	
1946	238	42	H	27	7	7	1	35	6	3	-	36	7	14	-	
			F	38	8	9	2	42	5	5	-	42	8	16	-	
1945	108	24	H	13	7	-	-	18	5	-	-	16	2	5	-	
			F	19	7	5	-	18	5	1	-	18	2	6	-	
1944 und früher	605	183	H	79	41	14	1	90	31	15	-	108	32	31	2	
			F	98	43	24	1	120	38	15	-	119	34	36	2	
Insgesamt	17 611	3 501	H	6 285	1 474	331	27	4 532	959	321	25	2 928	493	487	20	
			F	6 771	1 575	407	25	4 646	948	357	26	2 793	485	516	16	

nach Geburtsjahr, Hochschul- sowie Fachsemester und Hochschulart

... Semester

7.		8.		9.		10.		11.		12.		13.		14.		15.u.höher.	
Z.	W.	Z.	W.	Z.	W.	Z.	W.	Z.	W.	Z.	W.	Z.	W.	Z.	W.	Z.	W.

Gesamt- und Kunsthochschulen

3	1	-	-	-	-	-	-	-	-	-	-	-	-	-	-	-	-
3	1	-	-	-	-	-	-	-	-	-	-	-	-	-	-	-	-
8	3	1	-	1	1	-	-	-	-	-	-	-	-	-	-	-	-
6	2	1	-	1	1	-	-	-	-	-	-	-	-	-	-	-	-
11	6	1	-	4	2	-	-	-	-	-	-	-	-	-	-	-	-
7	3	1	-	1	-	-	-	-	-	-	-	-	-	-	-	-	-
159	80	21	13	11	7	2	2	6	4	1	-	-	-	-	-	-	-
112	60	10	7	6	1	1	1	1	-	1	-	-	-	-	-	-	-
2 038	989	231	125	146	68	16	7	15	8	1	-	2	1	-	-	-	-
1 588	791	159	103	87	44	9	5	8	3	1	-	1	-	-	-	-	-
2 376	858	418	183	1 575	611	197	96	181	72	28	12	6	2	-	-	-	-
1 915	705	425	212	1 167	456	168	92	114	55	15	7	4	1	-	-	-	-
1 837	432	481	120	2 087	598	418	165	1 356	515	185	86	144	57	26	8	7	3
1 574	373	500	155	1 596	490	424	169	948	367	136	64	67	30	13	5	1	-
1 063	157	497	78	1 650	269	576	111	1 507	425	385	121	996	318	145	49	127	38
1 045	157	489	83	1 309	231	595	154	1 095	317	326	118	599	183	106	38	56	21
529	90	288	57	923	98	518	62	1 000	128	518	86	1 015	233	268	91	599	184
525	83	323	64	761	89	528	62	798	124	446	89	599	125	176	61	265	83
282	49	190	40	446	59	280	35	639	71	546	47	791	98	339	51	968	265
374	63	212	50	421	49	288	31	558	63	469	40	479	55	220	39	421	127
137	37	103	19	199	34	145	21	300	33	258	21	499	45	275	25	1 013	219
213	42	143	27	215	31	145	18	263	24	238	29	327	32	190	20	401	96
102	25	59	12	114	23	76	16	124	16	110	15	176	14	130	9	852	130
164	28	73	13	122	17	91	11	119	23	104	13	130	11	80	10	335	50
461	157	275	102	412	113	299	90	444	119	294	74	405	101	351	61	3 052	486
592	160	376	101	449	89	299	66	300	72	270	48	261	46	201	26	932	131
9 006	2 884	2 565	749	7 568	1 883	2 527	605	5 572	1 391	2 326	462	4 034	869	1 534	294	6 618	1 325
8 118	2 468	2 712	815	6 135	1 498	2 548	609	4 204	1 048	2 006	408	2 467	483	986	199	2 411	508

schulen

-	-	-	-	-	-	-	-	-	-	-	-	-	-	-	-	-	-
-	-	-	-	-	-	-	-	-	-	-	-	-	-	-	-	-	-
-	-	-	-	-	-	-	-	-	-	-	-	-	-	-	-	-	-
-	-	-	-	-	-	-	-	-	-	-	-	-	-	-	-	-	-
4	4	-	-	-	-	-	-	-	-	-	-	-	-	-	-	-	-
3	3	-	-	-	-	-	-	-	-	-	-	-	-	-	-	-	-
14	6	-	-	2	1	-	-	-	-	-	-	-	-	-	-	-	-
14	6	-	-	2	1	-	-	-	-	-	-	-	-	-	-	-	-
187	34	6	1	1	1	-	-	-	-	-	-	-	-	-	-	-	-
171	30	6	1	1	1	-	-	-	-	-	-	-	-	-	-	-	-
228	60	21	2	19	4	3	1	-	-	-	-	-	-	-	-	-	-
202	53	20	3	4	-	-	-	-	-	-	-	-	-	-	-	-	-
307	72	53	4	47	14	4	1	6	2	-	-	-	-	-	-	-	-
275	70	41	-	10	4	2	-	1	-	-	-	-	-	-	-	-	-
309	49	73	5	60	11	4	2	5	-	2	-	1	1	-	-	-	-
291	48	47	3	12	2	-	-	1	-	-	-	-	-	-	-	-	-
249	37	80	2	38	5	9	-	21	3	4	-	4	1	-	-	-	-
244	37	59	3	8	1	2	-	1	-	-	-	-	-	-	-	-	-
184	35	54	3	42	-	8	-	19	2	4	-	5	3	3	-	-	-
179	37	43	3	11	-	-	-	-	-	1	-	-	-	-	-	-	-
112	21	40	3	18	3	10	-	9	1	5	-	8	1	1	-	4	1
117	21	29	4	4	1	-	-	-	-	-	-	-	-	-	-	-	-
48	16	23	2	14	1	5	-	9	1	3	-	8	1	-	-	6	-
54	17	23	1	5	1	2	-	2	-	-	-	-	-	-	-	-	-
22	6	10	1	10	2	-	-	2	-	1	-	-	-	1	-	6	1
25	7	13	1	3	2	-	-	-	-	-	-	-	-	-	-	-	-
139	56	49	7	24	8	7	-	8	1	8	-	9	2	6	1	18	1
145	56	39	5	5	3	3	-	-	-	-	-	1	1	-	-	-	-
1 803	396	409	30	275	50	50	4	79	10	27	-	39	9	11	1	34	3
1 720	385	320	24	65	16	9	-	5	-	1	-	1	1	-	-	-	-

Tabelle 8. Deutsche Studenten an den Hochschulen in Bayern (ohne Fachhochschulen) im Wintersemester 1974/75 nach Studienbereichen und Fachsemestern; mit Nachweis, ob als 1. bzw. einziges, 2., 3. oder 4. Studienfach genannt

Studienbereich des als 1. bzw. einziges, 2., 3. oder 4. genannten Studien- fachs	Deutsche Studenten																		
	insgesamt (Fälle)		davon im ... Fachsemester																
			1.		2.		3. und 4.		5. und 6.		7. und 8.		9. und 10.		11. und 12.		13. und höheren		
	zus.	weibl.	z.	w.	z.	w.	z.	w.	z.	w.	z.	w.	z.	w.	z.	w.	z.	w.	
Evangelische Theologie	1.	492	107	148	42	23	5	79	15	63	16	46	5	34	6	48	11	51	7
	2.	98	41	28	15	3	-	15	6	11	2	12	4	8	3	11	6	10	5
	3.	25	9	5	3	-	-	-	-	5	1	3	1	2	1	3	2	7	1
	4.	2	-	1	-	-	-	1	-	-	-	-	-	-	-	-	-	-	-
Katholische Theologie	1.	1 195	196	257	57	10	4	195	36	156	16	153	17	155	25	120	20	149	21
	2.	276	78	65	22	10	1	52	17	47	12	29	11	22	3	26	7	25	5
	3.	31	9	4	2	-	-	7	3	5	1	4	1	2	-	2	-	7	2
	4.	1	-	-	-	-	-	-	-	-	-	-	-	1	1	-	-	-	-
Philosophie	1.	776	199	164	51	79	16	161	53	100	18	80	13	52	12	48	13	92	23
	2.	670	210	148	51	39	15	117	41	87	33	60	15	56	17	60	12	103	26
	3.	366	128	87	43	20	5	43	17	53	17	37	8	41	9	31	12	54	17
	4.	27	9	5	1	2	-	4	3	5	4	5	1	2	-	3	-	1	-
Geschichte, Archäologie	1.	1 617	604	212	90	61	24	225	88	227	88	216	81	224	86	200	73	252	74
	2.	3 600	1 603	778	384	147	54	700	306	613	284	532	251	356	141	214	88	260	95
	3.	841	308	155	59	38	13	156	63	156	65	105	34	99	36	70	22	62	16
	4.	25	8	3	2	1	-	6	1	5	2	5	2	1	-	1	-	2	-
Bibliothekswesen, Dokumen- tation, Publizistik	1.	303	126	57	29	18	7	45	18	35	18	29	10	36	10	33	10	50	24
	2.	163	72	45	28	6	5	23	11	20	7	14	4	16	5	12	4	27	9
	3.	156	57	13	9	9	3	19	4	24	9	19	7	21	7	19	9	32	9
	4.	1	-	-	-	-	-	-	-	-	-	1	-	-	-	-	-	-	-
Allg.- u. Vergleichende Li- teratur- u. Sprachwissen- schaft	1.	90	39	17	7	2	2	9	5	11	7	10	3	10	3	7	2	24	10
	2.	56	24	13	8	3	1	5	2	7	5	9	4	4	-	6	2	9	2
	3.	54	19	7	2	3	-	8	3	10	3	8	3	6	5	4	1	8	2
	4.	6	-	1	-	-	-	1	-	1	-	-	-	1	-	1	-	1	-
Altphilologie (klassische Philologie),Neugriechisch	1.	369	137	82	41	6	1	75	30	42	20	32	7	43	15	49	14	40	9
	2.	615	264	154	80	18	7	105	54	83	42	52	19	70	27	73	20	60	15
	3.	131	48	34	18	5	2	22	8	17	7	11	6	7	-	14	3	21	4
	4.	6	3	1	1	-	-	1	1	-	-	2	1	1	-	-	-	1	-
Germanistik (Deutsch, ger- manische Sprachen)	1.	4 671	2 300	1 038	560	158	61	903	442	824	419	638	321	468	220	334	157	308	120
	2.	1 939	923	283	168	57	34	297	137	298	136	256	127	268	124	237	113	243	84
	3.	215	104	21	12	6	3	37	18	35	22	28	14	35	14	27	12	26	9
	4.	8	3	1	-	-	-	2	1	-	-	-	-	2	2	-	-	2	-
Anglistik, Amerikanistik	1.	3 133	1 914	719	455	123	58	608	382	604	376	454	287	311	186	185	111	129	59
	2.	2 198	1 281	428	265	77	39	353	202	388	242	329	195	282	160	186	112	155	66
	3.	57	37	12	10	4	3	10	6	7	5	8	4	7	4	6	3	3	2
	4.	4	2	-	-	-	-	-	-	1	1	1	-	2	1	-	-	-	-
Romanistik	1.	1 027	756	237	185	43	25	180	138	173	132	121	88	110	84	83	58	80	46
	2.	1 867	1 329	438	332	67	38	347	253	321	236	262	185	181	124	142	94	109	67
	3.	356	236	54	38	15	11	75	55	55	35	59	36	32	22	32	19	34	20
	4.	11	5	-	-	-	-	6	2	2	1	1	-	1	1	1	1	-	-
Slawistik, Baltistik, Finno-Ugristik	1.	158	87	29	18	12	7	19	11	19	11	17	11	16	7	17	10	29	12
	2.	126	65	23	12	3	1	25	9	20	10	15	10	14	12	9	5	17	6
	3.	81	39	18	12	4	1	10	5	15	10	8	7	6	3	7	-	13	1
	4.	4	2	-	-	-	-	1	-	-	-	1	1	1	-	-	-	-	-
Außereuropäische Sprach- u. Kulturwissenschaften	1.	277	111	45	19	18	4	39	18	45	23	31	14	25	10	26	7	48	16
	2.	158	52	25	9	12	3	31	11	21	9	15	4	12	5	20	4	22	7
	3.	102	47	20	9	10	4	18	8	10	5	8	5	13	7	9	5	14	4
	4.	7	1	-	-	-	-	-	-	1	-	-	-	3	1	-	-	-	-
Psychologie	1.	1 867	895	166	85	49	26	261	131	294	141	273	125	391	190	242	117	191	80
	2.	802	339	45	31	29	9	142	74	177	88	146	56	93	29	72	19	98	33
	3.	272	130	16	9	14	7	41	22	55	27	47	22	28	13	23	8	48	22
	4.	4	3	-	-	-	-	-	-	-	-	1	1	2	1	-	-	-	-
Erziehungswissenschaft	1.	2 453	1 118	668	324	131	60	531	253	485	241	307	138	127	45	73	22	131	35
	2.	906	477	161	93	33	17	254	166	143	70	90	41	83	31	52	23	90	36
	3.	134	40	22	8	2	1	34	8	23	9	12	5	11	2	7	1	23	6
	4.	22	6	4	-	-	-	3	1	4	-	1	-	3	1	2	-	1	-
Sonderpädagogik (Heilpä- dagogik)	1.	418	177	165	68	1	-	201	81	22	9	18	11	9	6	-	-	2	2
	2.	1	-	-	-	-	-	-	-	1	-	-	-	-	-	-	-	-	-
	3.	3	1	-	-	-	-	-	-	-	-	-	-	-	1	-	-	-	-
	4.	-	-	-	-	-	-	-	-	-	-	-	-	-	-	-	-	-	-
Lehramt an Grund- und Hauptschulen	1.	12 404	7 539	3 964	2 723	515	213	3 898	2 340	3 330	1 911	559	295	74	33	27	13	37	11
	2.	107	44	34	18	5	1	24	10	25	9	9	5	4	-	2	-	4	1
	3.	10	3	3	-	-	-	2	-	2	-	1	-	1	-	1	-	-	-
	4.	2	1	-	-	-	-	1	-	-	-	-	-	-	-	-	-	-	-
Sport	1.	1 254	438	302	116	4	2	265	90	237	76	230	85	132	41	59	24	25	4
	2.	528	204	96	49	11	3	78	33	92	34	78	31	83	25	57	24	33	5
	3.	27	11	5	3	3	2	7	3	4	2	-	-	-	-	3	-	3	1
	4.	1	-	-	-	-	-	-	-	-	-	-	-	-	-	-	-	-	-
Religionspädagogik und kirchliche Bildungs- arbeit 1)	1.	289	152	165	83	-	-	73	40	50	29	1	-	-	-	-	-	-	-
	2.	-	-	-	-	-	-	-	-	-	-	-	-	-	-	-	-	-	-
	3.	-	-	-	-	-	-	-	-	-	-	-	-	-	-	-	-	-	-
	4.	-	-	-	-	-	-	-	-	-	-	-	-	-	-	-	-	-	-
Sozialwesen 1)	1.	440	262	341	202	-	-	56	38	43	22	-	-	-	-	-	-	-	-
	2.	70	43	63	39	3	3	4	1	-	-	-	-	-	-	-	-	-</	

noch: Tabelle 8. Deutsche Studenten an den Hochschulen in Bayern (ohne Fachhochschulen) im Wintersemester 1974/75 nach Studienbereichen und Fachsemestern; mit Nachweis, ob als 1. bzw. einziges, 2., 3. oder 4. Studienfach genannt

Studienbereich des als 1. bzw. einziges, 2., 3. oder 4. genannten Studien- fachs	Deutsche Studenten																		
	insgesamt (Fälle)		davon im ... Fachsemester																
			1.		2.		3. und 4.		5. und 6.		7. und 8.		9. und 10.		11. und 12.		13. und höheren		
	zus.	weibl.	z.	w.	z.	w.	z.	w.	z.	w.	z.	w.	z.	w.	z.	w.	z.	w.	
Chemie	1.	2 882	717	660	261	46	18	452	146	418	104	338	90	268	39	253	26	447	33
	2.	967	392	178	80	9	6	156	75	165	68	159	69	128	40	75	24	97	30
	3.	43	12	12	4	-	-	11	4	5	2	4	1	4	-	-	-	7	1
	4.	3	1	1	-	-	-	-	-	1	1	-	-	-	-	-	-	1	-
Lebensmittelchemie	1.	184	93	25	13	11	6	39	20	32	17	22	12	21	10	18	10	16	5
	2.	6	3	1	1	-	-	1	1	2	1	1	-	-	-	-	-	1	-
	3.	-	-	-	-	-	-	-	-	-	-	-	-	-	-	-	-	-	-
	4.	-	-	-	-	-	-	-	-	-	-	-	-	-	-	-	-	-	-
Pharmazie	1.	1 356	647	130	68	141	67	280	137	362	190	288	132	86	39	39	11	30	3
	2.	27	5	2	-	-	-	3	1	3	-	1	1	5	1	3	-	10	2
	3.	-	-	-	-	-	-	-	-	-	-	-	-	-	-	-	-	-	-
	4.	-	-	-	-	-	-	-	-	-	-	-	-	-	-	-	-	-	-
Biologie	1.	1 619	649	260	103	19	10	271	126	229	109	257	111	193	62	150	50	240	78
	2.	1 027	361	207	87	7	2	175	74	188	62	181	64	117	32	82	22	70	18
	3.	16	5	4	2	-	-	-	-	5	-	1	-	5	3	1	-	-	-
	4.	-	-	-	-	-	-	-	-	-	-	-	-	-	-	-	-	-	-
Geowissenschaften	1.	511	108	154	49	23	5	105	26	69	9	45	4	50	5	28	6	37	4
	2.	77	23	21	7	4	2	9	4	8	2	12	6	9	2	4	-	10	-
	3.	16	4	1	-	1	-	3	1	4	-	1	-	2	2	1	1	3	-
	4.	-	-	-	-	-	-	-	-	-	-	-	-	-	-	-	-	-	-
Geographie	1.	859	310	206	82	25	6	124	43	140	57	148	60	102	34	59	17	55	11
	2.	2 295	917	461	216	67	11	535	237	441	170	379	154	246	77	108	36	58	16
	3.	238	88	56	25	10	2	35	14	57	17	32	15	27	10	10	3	11	2
	4.	1	-	-	-	-	-	-	-	-	-	-	-	1	-	-	-	-	-
Allgemeine Medizin	1.	7 342	1 837	604	173	319	83	1 057	331	1 286	351	1 235	319	1 172	240	1 084	233	585	107
	2.	124	12	-	-	3	1	9	-	18	1	19	5	35	-	29	4	11	1
	3.	9	1	-	-	-	-	2	-	-	-	3	1	1	-	1	-	2	-
	4.	2	1	-	-	1	-	-	-	-	-	-	-	1	-	-	-	-	-
Zahnmedizin	1.	1 131	187	78	16	64	13	147	25	180	32	206	31	245	38	166	25	45	7
	2.	64	9	-	-	1	-	3	-	6	2	14	4	17	1	13	1	10	1
	3.	2	1	-	-	-	-	-	-	1	1	-	-	-	1	-	-	-	-
	4.	-	-	-	-	-	-	-	-	-	-	-	-	-	-	-	-	-	-
Veterinärmedizin	1.	801	235	134	27	4	-	139	51	146	48	121	40	91	21	82	23	84	25
	2.	2	-	-	-	-	-	-	-	-	-	-	-	2	-	-	-	-	-
	3.	1	-	-	-	-	-	-	-	-	-	-	-	1	-	-	-	-	-
	4.	-	-	-	-	-	-	-	-	-	-	-	-	-	-	-	-	-	-
Agrarwissenschaften	1.	498	113	165	49	-	-	111	28	76	10	61	13	49	9	22	3	14	1
	2.	3	1	-	-	-	-	-	-	-	-	1	-	2	1	-	-	-	-
	3.	-	-	-	-	-	-	-	-	-	-	-	-	-	-	-	-	-	-
	4.	-	-	-	-	-	-	-	-	-	-	-	-	-	-	-	-	-	-
Gartenbau, Landespflege	1.	323	103	87	34	1	-	76	24	73	21	50	15	28	8	6	-	2	1
	2.	-	-	-	-	-	-	-	-	-	-	-	-	-	-	-	-	-	-
	3.	-	-	-	-	-	-	-	-	-	-	-	-	-	-	-	-	-	-
	4.	-	-	-	-	-	-	-	-	-	-	-	-	-	-	-	-	-	-
Forstwissenschaft, Holz- wirtschaft	1.	303	45	123	23	24	5	74	11	39	2	24	3	11	1	4	-	4	-
	2.	20	7	5	3	1	-	4	3	5	1	1	-	-	-	3	-	1	-
	3.	-	-	-	-	-	-	-	-	-	-	-	-	-	-	-	-	-	-
	4.	-	-	-	-	-	-	-	-	-	-	-	-	-	-	-	-	-	-
Ernährungs- u. Haushalts- wissenschaften	1.	250	226	93	81	-	-	67	60	52	49	26	24	9	9	1	1	2	2
	2.	-	-	-	-	-	-	-	-	-	-	-	-	-	-	-	-	-	-
	3.	-	-	-	-	-	-	-	-	-	-	-	-	-	-	-	-	-	-
	4.	-	-	-	-	-	-	-	-	-	-	-	-	-	-	-	-	-	-
Brau-, Getränke- und Le- bensmitteltechnologie	1.	454	80	199	35	1	-	128	32	58	5	44	5	15	1	3	1	6	1
	2.	-	-	-	-	-	-	-	-	-	-	-	-	-	-	-	-	-	-
	3.	-	-	-	-	-	-	-	-	-	-	-	-	-	-	-	-	-	-
	4.	-	-	-	-	-	-	-	-	-	-	-	-	-	-	-	-	-	-
Werkstoffwissenschaft	1.	203	16	35	4	8	-	23	3	30	5	30	1	47	1	24	2	6	-
	2.	4	-	1	-	-	-	1	-	-	-	-	-	2	-	-	-	-	-
	3.	-	-	-	-	-	-	-	-	-	-	-	-	-	-	-	-	-	-
	4.	-	-	-	-	-	-	-	-	-	-	-	-	-	-	-	-	-	-
Chemieingenieurwesen	1.	118	8	41	5	4	-	22	-	16	1	12	1	9	1	4	-	10	-
	2.	-	-	-	-	-	-	-	-	-	-	-	-	-	-	-	-	-	-
	3.	5	-	-	-	-	-	-	-	1	-	4	-	-	-	-	-	-	-
	4.	-	-	-	-	-	-	-	-	-	-	-	-	-	-	-	-	-	-
Maschinenbau	1.	1 642	9	547	6	2	-	416	2	206	-	187	1	144	-	72	-	68	-
	2.	-	-	-	-	-	-	-	-	-	-	-	-	-	-	-	-	-	-
	3.	-	-	-	-	-	-	-	-	-	-	-	-	-	-	-	-	-	-
	4.	-	-	-	-	-	-	-	-	-	-	-	-	-	-	-	-	-	-
Elektrotechnik	1.	2 381	31	617	17	17	-	524	1	381	2	297	8	258	3	186	-	101	-
	2.	5	-	-	-	-	-	-	-	3	-	2	-	-	-	-	-	-	-
	3.	-	-	-	-	-	-	-	-	-	-	-	-	-	-	-	-	-	-
	4.	-	-	-	-	-	-	-	-	-	-	-	-	-	-	-	-	-	-
Architektur	1.	1 002	200	218	47	-	-	207	39	163	37	170	46	144	22	65	8	35	1
	2.	-	-	-	-	-	-	-	-	-	-	-	-	-	-	-	-	-	-
	3.	-	-	-	-	-	-	-	-	-	-	-	-	-	-	-	-	-	-
	4.	-	-	-	-	-	-	-	-	-	-	-	-	-	-	-	-	-	-
Bauingenieurwesen	1.	1 106	38	312	14	1	-	253	9	171	8	158	5	109	1	62	-	40	1
	2.	-	-	-	-	-	-	-	-	-	-	-	-	-	-	-	-	-	-
	3.	-	-	-	-	-	-	-	-	-	-	-	-	-	-	-	-	-	-
	4.	-	-	-	-	-	-	-	-	-	-	-	-	-	-	-	-	-	-
Vermessungswesen	1.	180	10	97	6	-	-	41	3	23	1	7	-	10	-	2	-	-	-
	2.	-	-	-	-	-	-	-	-	-	-	-	-	-	-	-	-	-	-
	3																		

Tabelle 9. Deutsche und ausländische Studenten an den Hochschulen in Bayern (ohne Fachhochschulen)

Studienbereich des Einzelfachs bzw. Fächerverbindung	Studenten		Studienbereich des Einzelfachs bzw. Fächerverbindung	Studenten	
	ins- gesamt	dar. weibl.		ins- gesamt	dar. weibl.
Studenten insgesamt	92 960	31 500	Bildende Kunst, Kunsterziehung, -geschichte	1 486	689
davon mit 1 Studienfach	65 534	20 154	Film-, Fernseh-, Theaterwissenschaft, Dar- stellende Kunst	292	141
2 Studienfächern	20 106	8 420	Gestaltung	129	64
3 Studienfächern	7 098	2 853	Musik, Musikerziehung, -geschichte	720	303
4 Studienfächern	222	73	Lehramt an Grund- u. Hauptschulen	11 910	7 262
Studenten mit 1 Studienfach:			Handelslehramt, Wirtschaftspädagogik	872	191
Evangelische Theologie	430	81	Religionspädagogik u. kirchl. Bildungsarbeit ¹⁾	295	157
Katholische Theologie	855	56	Sozialwesen ¹⁾	444	263
Philosophie	471	115	Noch unbestimmt	1	1
Geschichte	257	83	Z u s a m m e n	65 534	20 154
Bibliothekswesen, Dokumentation, Publizistik	72	28			
Allg. u. Vergleichende Literatur- u. Sprach- wissenschaft	26	12	Studenten mit 2 Studienfächern *):		
Altphilologie (klassische Phil.), Neu- griechisch	17	3	Evangelische Theologie u. sonst. Fach	93	33
Germanistik (Deutsch, germanische Sprachen)	491	275	Katholische Theologie, Latein	70	23
Anglistik, Amerikanistik	85	41	Katholische Theologie u. sonst. Fach	201	39
Romanistik	116	79	Philosophie, Psychologie	107	37
Slawistik, Baltistik, Finno-Ugristik	84	54	Philosophie u. sonst. Fach	171	48
Außereuropäische Sprach- u. Kulturwissen- schaften	106	38	Archäologie, Kunstgeschichte	90	50
Psychologie	1 514	775	Archäologie u. sonst. Fach	52	20
Erziehungswissenschaft	1 441	639	Geschichte, Politikwissenschaft	104	19
Sonderpädagogik (Heilpädagogik)	409	172	Geschichte, Kunstgeschichte	54	31
Sport	388	159	Geschichte u. sonst. Fach	290	82
Politik- u. Sozialwissenschaften	1 146	381	Deutsch ²⁾ , Katholische Theologie	206	78
Rechtswissenschaft	6 715	1 686	Deutsch ²⁾ , Philosophie	66	22
Wirtschaftswissenschaften	7 431	1 049	Deutsch ²⁾ , Geschichte	681	330
Mathematik	1 397	182	Deutsch ²⁾ , Latein	171	79
Informatik	702	109	Deutsch ²⁾ , Englisch ³⁾	1 022	696
Physik, Astronomie	2 060	232	Deutsch ²⁾ , Französisch ⁴⁾	659	532
Biochemie	3	-	Deutsch ²⁾ , Sport	86	31
Chemie	1 828	350	Deutsch ²⁾ , Erdkunde	136	86
Lebensmittelchemie	185	94	Deutsch ²⁾ , Theaterwissenschaft	110	47
Pharmazie	1 389	674	Deutsch ²⁾ u. sonst. Fach	355	179
Biologie	682	254	Englisch ³⁾ , Katholische Theologie	53	25
Geowissenschaften	544	101	Englisch ³⁾ , Geschichte	847	477
Geographie	182	61	Englisch ³⁾ , Latein	109	43
Allgemeine Medizin	7 450	1 915	Englisch ³⁾ , Französisch ⁴⁾	1 237	908
Zahnmedizin	1 136	209	Englisch ³⁾ , Sport	158	69
Veterinärmedizin	840	247	Englisch ³⁾ , Sozialkunde	235	117
Agrarwissenschaften	520	117	Englisch ³⁾ , Wirtschaftswissenschaften	168	97
Gartenbau, Landespflanze	340	110	Englisch ³⁾ , Erdkunde	588	324
Forstwissenschaft, Holzwirtschaft	319	47	Englisch ³⁾ u. sonst. Fach	193	115
Ernährungs- u. Haushaltswissenschaften	253	229	Französisch ⁴⁾ , Katholische Theologie	54	26
Brau-, Getränke- u. Lebensmitteltechnologie	494	80	Französisch ⁴⁾ , Latein	177	128
Werkstoffwissenschaft	213	16	Französisch ⁴⁾ , Sport	118	83
Chemieingenieurwesen	128	9	Französisch ⁴⁾ u. sonst. Fach	139	93
Maschinenbau	1 767	10	Psychologie, Sozialkunde	80	34
Elektrotechnik	2 449	34	Psychologie, Lehramt an Grund- und Haupt- schulen	54	38
Architektur	1 085	227	Psychologie u. sonst. Fach	53	19
Bauingenieurwesen	1 184	40	Erziehungswissenschaft, Philosophie	61	28
Vermessungswesen	181	10	Erziehungswissenschaft, Psychologie	315	164
			Erziehungswissenschaft, Soziologie	127	59
			Erziehungswissenschaft, Lehramt an Grund- und Hauptschulen	386	245

Fußnoten siehe nächste Seite.

im Wintersemester 1974/75 nach Studienbereich des einzigen Studienfachs bzw. nach Fächerverbindung

Studienbereich des Einzelfachs bzw. Fächerverbindung	Studenten		Studienbereich des Einzelfachs bzw. Fächerverbindung	Studenten	
	ins- gesamt	dar. weibl.		ins- gesamt	dar. weibl.
Erziehungswissenschaft u.sonst.Fach	222	91	Studenten mit 3 Studienfächern*)		
Lehramt an Grund- u. Hauptschulen, Sozial- wesen	51	30	Philosophie, Politikwissenschaft u.sonst.Fach	76	8
Sport, Sozialkunde	122	42	Archäologie, Geschichte, Kunstgeschichte	97	44
Sport, Wirtschaftswissenschaften	86	15	Archäologie, Kunstgeschichte u.sonst.Fach	109	59
Sport, Mathematik	131	39	Geschichte, Philosophie u.sonst.Fach	56	12
Politikwissenschaft, Publizistik	52	14	Geschichte, Griechisch, Latein	62	14
Politikwissenschaft, Soziologie	56	21	Geschichte, Politikwissenschaft, Publizistik	64	14
Politikwissenschaft, Rechtswissenschaft	72	8	Geschichte, Politikwissenschaft u.sonst.Fach	83	23
Politikwissenschaft u.sonst.Fach	57	13	Geschichte, Kunstgeschichte u.sonst.Fach	59	27
Sozialkunde, Wirtschaftswissenschaften	122	42	Deutsch 2), Philosophie u.sonst.Fach	63	24
Soziologie, Volkswirtschaftslehre	114	33	Deutsch 2), Geschichte, Sozialkunde	2 015	737
Rechtswissenschaft, Soziologie	58	14	Deutsch 2), Geschichte u.sonst.Fach	175	73
Rechtswissenschaft, Volkswirtschaftslehre	124	6	Deutsch 2), Griechisch, Latein	59	16
Rechtswissenschaft u.sonst.Fach	58	13	Deutsch 2), Englisch 3) u.sonst.Fach	189	114
Betriebswirtschaftslehre, Rechtswissenschaft	383	31	Deutsch 2), Französisch 4) u.sonst.Fach	123	89
Betriebswirtschaftslehre, Volkswirtschafts- lehre	125	18	Deutsch 2), Erdkunde, Geschichte	193	73
Betriebswirtschaftslehre, Mathematik	56	4	Deutsch 2), Erdkunde, Sozialkunde	147	59
Betriebswirtschaftslehre, u.sonst.Fach	184	43	Deutsch 2), Kunstgeschichte u.sonst.Fach	54	30
Mathematik, Wirtschaftswissenschaften	202	55	Englisch 3), Geschichte, Sozialkunde	184	79
Mathematik, Physik	2 415	479	Englisch 3), Geschichte u.sonst.Fach	81	37
Mathematik u.sonst.Fach	73	11	Englisch 3), Französisch 4), Spanisch	62	43
Informatik u.sonst.Fach	81	8	Englisch 3), Französisch 4) u.sonst.Fach	119	84
Physik u.sonst.Fach	95	11	Englisch 3), Erdkunde, Sozialkunde	52	21
Chemie, Mathematik	170	92	Englisch 3), Erdkunde u.sonst.Fach	60	27
Chemie, Physik	237	58	Erziehungswissenschaft, Philosophie, Psychologie	57	22
Chemie u.sonst.Fach	124	29	Erziehungswissenschaft, Philosophie u.sonst.Fach	111	43
Biologie, Sport	142	56	Erziehungswissenschaft, Geschichte u.sonst.Fach	59	15
Biologie, Mathematik	65	30	Erziehungswissenschaft, Deutsch 2) u.sonst.Fach	61	32
Biologie, Chemie	1 511	587	Erziehungswissenschaft, Psychologie, Soziologie	282	154
Biologie, Erdkunde	91	47	Erziehungswissenschaft, Politikwissenschaft, Soziologie	70	24
Biologie u.sonst.Fach	99	31	Erziehungswissenschaft, Kunstgeschichte und sonst.Fach	81	44
Erdkunde, Sport	328	90	Politik, Publizistik, Soziologie	52	19
Erdkunde, Wirtschaftswissenschaften	649	187	Biologie, Chemie u.sonst.Fach	106	38
Erdkunde, Mathematik	507	212	Erdkunde, Sozialkunde, Wirtschaftswissenschaften	51	14
Erdkunde, Physik	132	22	Sonstige Fächerverbindungen	1 986	741
Erdkunde u.sonst.Fach	75	22	Z u s a m m e n	7 098	2 853
Medizin, Psychologie	143	29			
Medizin, Zahnmedizin	113	11			
Medizin u.sonst.Fach	83	11			
Kunstgeschichte u.sonst.Fach	186	91			
Sonstige Fächerverbindungen	636	220			
Z u s a m m e n	20 106	8 420			

*) Fächerverbindungen mit 50 oder mehr Studenten sind einzeln ausgewiesen. Die übrigen sind nach dem ersten Fach bzw. den ersten beiden Fächern zusammengefaßt und ausgewiesen, falls sich 50 oder mehr Studenten ergeben. Der Rest ist in "Sonstige Fächerverbindungen" ausgewiesen. -

1) Fachhochschulstudiengang an Gesamthochschulen. - 2) Einschl. Germanistik. - 3) Einschl. Anglistik und Amerikanistik. -

4) Einschl. Romanistik.

Studienfach als 1. Studienfach 2. Studienfach 3. Studienfach 4. Studienfach		Deutsche Studenten des Lehramts an Realschulen																	
		insgesamt (Fälle)		davon im ... Fachsemester															
				1.		2.		3. und 4.		5. und 6.		7. und 8.		9. und 10.		11. und 12.		13. und höheren	
z.	w.	z.	w.	z.	w.	z.	w.	z.	w.	z.	w.	z.	w.	z.	w.	z.	w.		
Evangelische Religionslehre	1.	12	8	3	2	1	1	3	3	2	1	2	-	1	1	-	-	-	
	2.	13	9	5	5	-	-	2	1	1	-	2	1	1	1	-	-	2	
	3.	3	1	2	1	-	-	-	-	-	-	1	-	-	-	-	-	-	
	4.	-	-	-	-	-	-	-	-	-	-	-	-	-	-	-	-	-	
Katholische Religionslehre	1.	45	14	17	7	-	-	3	-	8	2	7	3	1	1	4	1	5	
	2.	36	14	12	4	1	-	8	2	6	2	4	4	-	-	2	-	3	
	3.	3	1	-	-	-	-	1	1	1	-	-	-	-	-	-	1	-	
	4.	-	-	-	-	-	-	-	-	-	-	-	-	-	-	-	-	-	
Philosophie	1.	-	-	-	-	-	-	-	-	-	-	-	-	-	-	-	-	-	
	2.	3	1	1	-	-	-	-	-	1	-	-	-	1	1	-	-	-	
	3.	4	2	1	1	-	-	1	-	-	-	1	1	1	-	-	-	-	
	4.	-	-	-	-	-	-	-	-	-	-	-	-	-	-	-	-	-	
Geschichte	1.	169	101	22	13	4	3	20	15	35	19	37	23	30	14	16	12	5	
	2.	641	377	134	80	27	17	149	89	121	75	109	67	57	31	28	13	16	
	3.	31	21	7	5	1	-	7	5	9	7	2	2	3	2	1	-	1	
	4.	-	-	-	-	-	-	-	-	-	-	-	-	-	-	-	-	-	
Deutsch	1.	788	486	163	103	29	15	171	102	148	93	142	94	74	45	40	24	21	
	2.	239	153	44	32	8	7	37	23	38	25	52	36	36	15	14	10	10	
	3.	4	2	-	-	1	-	1	1	1	-	1	1	-	-	-	-	-	
	4.	-	-	-	-	-	-	-	-	-	-	-	-	-	-	-	-	-	
Englisch	1.	730	509	129	95	28	16	142	97	158	116	159	111	80	53	21	14	13	
	2.	382	268	63	50	17	9	56	38	91	60	86	61	47	32	16	13	6	
	3.	7	7	1	1	2	2	1	1	-	-	2	2	-	-	-	1	1	
	4.	-	-	-	-	-	-	-	-	-	-	-	-	-	-	-	-	-	
Französisch	1.	64	54	14	11	7	7	9	6	11	10	13	12	6	4	2	2	2	
	2.	228	188	35	32	8	5	39	30	41	36	50	40	32	27	15	13	8	
	3.	8	6	-	-	-	-	1	-	-	-	3	2	3	3	1	1	-	
	4.	-	-	-	-	-	-	-	-	-	-	-	-	-	-	-	-	-	
Übrige romanische Sprachen	1.	-	-	-	-	-	-	-	-	-	-	-	-	-	-	-	-	-	
	2.	3	3	-	-	-	-	-	-	1	1	1	1	1	1	-	-	-	
	3.	11	9	-	-	3	2	3	3	2	2	1	-	1	1	1	1	-	
	4.	3	1	-	-	-	-	3	1	-	-	-	-	-	-	-	-	-	
Slawische Sprachen	1.	-	-	-	-	-	-	-	-	-	-	-	-	-	-	-	-	-	
	2.	1	-	-	-	-	-	1	-	-	-	-	-	-	-	-	-	-	
	3.	2	1	-	-	-	-	1	-	-	-	1	1	-	-	-	-	-	
	4.	-	-	-	-	-	-	-	-	-	-	-	-	-	-	-	-	-	
Außereuropäische Sprachen	1.	-	-	-	-	-	-	-	-	-	-	-	-	-	-	-	-	-	
	2.	-	-	-	-	-	-	-	-	-	-	-	-	-	-	-	-	-	
	3.	2	-	1	-	-	-	-	-	1	-	-	-	-	-	-	-	-	
	4.	-	-	-	-	-	-	-	-	-	-	-	-	-	-	-	-	-	
Psychologie	1.	-	-	-	-	-	-	-	-	-	-	-	-	-	-	-	-	-	
	2.	-	-	-	-	-	-	-	-	-	-	-	-	-	-	-	-	-	
	3.	4	2	-	-	1	-	3	2	-	-	-	-	-	-	-	-	-	
	4.	-	-	-	-	-	-	-	-	-	-	-	-	-	-	-	-	-	
Erziehungswissenschaft	1.	-	-	-	-	-	-	-	-	-	-	-	-	-	-	-	-	-	
	2.	11	9	1	1	1	-	2	2	1	1	2	2	-	-	1	1	3	
	3.	7	2	2	1	-	-	3	1	2	-	-	-	-	-	-	-	-	
	4.	1	-	-	-	-	-	-	-	1	-	-	-	-	-	-	-	-	
Lehramt an Grund- und Haupt- schulen	1.	-	-	-	-	-	-	-	-	-	-	-	-	-	-	-	-	-	
	2.	-	-	-	-	-	-	-	-	-	-	-	-	-	-	-	-	-	
	3.	6	2	1	1	-	-	1	-	1	1	1	-	1	-	1	-	-	
	4.	-	-	-	-	-	-	-	-	-	-	-	-	-	-	-	-	-	

noch: Tabelle 10. Deutsche Studenten an den Hochschulen in Bayern (ohne Fachhochschulen) mit angestrebter Abschlußprüfung für das Lehramt an Realschulen im Wintersemester 1974/75 nach Studienfächern und Fachsemestern; mit Nachweis, ob als 1., 2., 3. oder 4. Studienfach genannt

Studienfach als 1. Studienfach 2. Studienfach 3. Studienfach 4. Studienfach		Deutsche Studenten des Lehramts an Realschulen																	
		insgesamt (Fälle)		davon im ... Fachsemester															
				1.		2.		3. und 4.		5. und 6.		7. und 8.		9. und 10.		11. und 12.		13. und höheren	
z.	w.	z.	w.	z.	w.	z.	w.	z.	w.	z.	w.	z.	w.	z.	w.	z.	w.		
Sport	1.	74	32	21	6	-	-	10	5	15	6	17	8	9	5	2	2	-	-
	2.	61	24	7	1	1	-	10	6	16	8	7	4	12	3	4	2	4	-
	3.	2	2	-	-	-	-	2	2	-	-	-	-	-	-	-	-	-	-
	4.	1	-	-	-	-	-	-	-	1	-	-	-	-	-	-	-	-	-
Politik- u. Sozialwissen- schaften	1.	19	8	12	5	2	-	-	-	1	-	-	-	1	1	-	-	3	2
	2.	122	40	40	16	25	3	34	15	9	1	6	1	4	2	-	-	4	2
	3.	69	30	10	4	3	-	23	14	13	6	11	3	1	1	4	1	4	1
	4.	3	1	1	-	-	-	-	-	1	-	1	1	-	-	-	-	-	-
Wirtschaftswissenschaften	1.	467	170	83	37	50	5	138	57	84	25	62	28	24	10	7	1	19	7
	2.	162	81	42	25	4	-	28	15	36	18	38	19	7	2	2	-	5	2
	3.	16	6	4	2	-	-	6	4	2	-	3	-	-	-	-	-	1	-
	4.	3	1	-	-	-	-	1	-	1	-	1	1	-	-	-	-	-	-
Mathematik	1.	334	119	88	42	4	-	72	30	62	18	54	19	34	8	9	-	11	2
	2.	220	71	40	20	12	1	40	12	43	9	46	16	21	8	10	4	8	1
	3.	4	1	1	1	-	-	1	-	2	-	-	-	-	-	-	-	-	-
	4.	-	-	-	-	-	-	-	-	-	-	-	-	-	-	-	-	-	-
Physik	1.	149	29	21	8	8	-	22	5	43	6	30	7	16	3	5	-	4	-
	2.	363	101	79	32	9	-	81	24	112	34	46	7	20	3	8	-	8	1
	3.	5	3	2	1	-	-	-	-	2	2	1	-	-	-	-	-	-	-
	4.	1	-	-	-	-	-	-	-	1	-	-	-	-	-	-	-	-	-
Chemie	1.	269	106	44	22	7	-	50	21	96	33	52	23	12	4	5	2	3	1
	2.	203	90	44	22	2	2	39	19	46	20	41	20	21	4	4	2	6	1
	3.	7	-	1	-	-	-	-	-	1	-	4	-	1	-	-	-	-	-
	4.	-	-	-	-	-	-	-	-	-	-	-	-	-	-	-	-	-	-
Biologie	1.	238	132	48	25	3	2	61	41	40	26	53	27	23	8	5	2	5	1
	2.	96	49	17	7	1	-	12	7	22	9	32	20	6	2	3	2	3	2
	3.	-	-	-	-	-	-	-	-	-	-	-	-	-	-	-	-	-	-
	4.	-	-	-	-	-	-	-	-	-	-	-	-	-	-	-	-	-	-
Erdkunde	1.	227	111	35	22	3	-	34	15	54	27	70	33	20	8	5	3	6	3
	2.	734	374	104	59	29	4	190	110	165	80	163	86	62	31	11	2	10	2
	3.	24	11	2	1	1	-	4	2	7	4	6	4	3	-	1	-	-	-
	4.	-	-	-	-	-	-	-	-	-	-	-	-	-	-	-	-	-	-
Bildende Kunst, Kunster- ziehung, -geschichte	1.	350	222	24	12	47	24	123	76	93	64	40	33	18	11	2	1	3	1
	2.	11	8	1	-	2	2	3	3	2	2	-	-	2	1	1	-	-	-
	3.	13	8	3	2	-	-	6	5	-	-	2	-	-	-	2	1	-	-
	4.	-	-	-	-	-	-	-	-	-	-	-	-	-	-	-	-	-	-
Musik, Musikerziehung, Musikgeschichte	1.	18	10	10	6	-	-	4	1	3	2	1	1	-	-	-	-	-	-
	2.	10	3	4	-	-	-	1	1	1	1	4	1	-	-	-	-	-	-
	3.	-	-	-	-	-	-	-	-	-	-	-	-	-	-	-	-	-	-
	4.	-	-	-	-	-	-	-	-	-	-	-	-	-	-	-	-	-	-
Sonstige Fächer, noch unbestimmt	1.	1	1	-	-	-	-	1	1	-	-	-	-	-	-	-	-	-	-
	2.	-	-	-	-	-	-	-	-	-	-	-	-	-	-	-	-	-	-
	3.	6	4	1	1	-	-	2	1	2	1	1	1	-	-	-	-	-	-
	4.	-	-	-	-	-	-	-	-	-	-	-	-	-	-	-	-	-	-
I n s g e s a m t	1.	3 954	2 112	734	416	193	73	863	475	853	448	739	422	349	176	123	64	100	38
	2.	3 539	1 863	673	386	147	50	732	397	753	382	689	386	330	164	119	62	96	36
	3.	238	121	39	22	12	4	67	42	46	23	41	17	14	7	11	4	8	2
	4.	12	3	1	-	-	-	4	1	5	-	2	2	-	-	-	-	-	-

Tabelle 11. Deutsche Studenten an den Hochschulen in Bayern (ohne Fachhochschulen) mit angestrebter Abschlußprüfung

Fächerverbindung ¹⁾	Deutsche Studenten des							
	insgesamt		davon					
			1.		2.		3. und 4.	
	zus.	weibl.	z.	w.	z.	w.	z.	w.
Katholische Religion, Mathematik	11	2	7	1	-	-	-	-
Deutsch, Katholische Religion	35	14	15	8	-	-	6	-
Deutsch, Geschichte	439	234	86	48	15	9	83	42
Deutsch, Geschichte, Sozialkunde	30	14	4	1	1	-	10	7
Deutsch, Geschichte und sonst. Fach	21	10	4	3	1	-	6	3
Deutsch, Sport	16	10	1	-	-	-	3	2
Deutsch, Englisch	196	154	36	29	11	6	37	26
Deutsch, Englisch und sonst. Fach	19	13	4	4	2	2	1	1
Deutsch, Französisch	83	74	14	14	3	3	17	14
Deutsch, Erdkunde	116	73	22	18	3	1	26	16
Deutsch, Erdkunde, Geschichte	12	9	3	2	-	-	3	3
Deutsch, Erdkunde und sonst. Fach	14	5	2	-	-	-	7	5
Englisch, Katholische Religion	14	9	1	1	1	-	1	1
Englisch, Sport	25	13	2	-	-	-	3	1
Englisch, Geschichte	280	195	56	38	12	9	55	41
Englisch, Französisch	183	150	28	25	9	7	26	18
Englisch, Französisch und sonst. Fach	12	8	1	1	1	-	1	-
Englisch, Wirtschaftswissenschaften	75	49	17	15	3	-	17	12
Englisch, Erdkunde	257	157	37	25	4	1	40	25
Englisch, Erdkunde und sonst. Fach	22	15	3	3	2	1	6	4
Mathematik, Wirtschaftswissenschaften	60	23	13	9	3	1	17	4
Mathematik, Physik	295	76	62	25	11	-	60	21
Erdkunde, Wirtschaftswissenschaften	296	113	28	12	21	1	85	39
Erdkunde, Mathematik	138	64	32	18	2	-	22	11
Chemie, Sport	14	3	-	-	-	-	1	1
Chemie, Mathematik	26	17	9	7	-	-	4	3
Chemie, Physik	191	47	26	9	5	-	40	8
Biologie, Erdkunde	77	42	5	2	1	-	26	17
Biologie, Chemie	216	118	50	25	3	2	41	26
Biologie, Chemie und sonst. Fach	13	5	2	1	-	-	1	-
Kunsterziehung	332	206	22	10	45	22	118	71
Sport	29	15	13	5	-	-	3	3
Sport, Mathematik	11	2	2	-	-	-	4	1
Sport, Wirtschaftswissenschaften	20	4	6	1	1	-	3	1
Musikerziehung	15	8	8	5	-	-	4	1
Sozialkunde, Wirtschaftswissenschaften	119	41	48	19	24	3	29	12
Sonstige Fächerverbindungen und ohne Angabe	242	120	65	32	9	5	57	35
Insgesamt	3 954	2 112	734	416	193	73	863	475

1) Fächerverbindungen mit 10 oder mehr Studenten sind einzeln ausgewiesen. Die übrigen sind nach dem ersten Fach bzw. nach den Fächerverbindungen²⁾ zusammengefaßt.

für das Lehramt an Realschulen im Wintersemester 1974/75 nach Fächerverbindung und Fachsemester

Lehramts an Realschulen										Fächerverbindung ¹⁾
im ... Fachsemester										
5. und 6.		7. und 8.		9. und 10.		11. und 12.		13. und höheren		
z.	w.	z.	w.	z.	w.	z.	w.	z.	w.	
1	-	2	1	-	-	-	-	1	-	Katholische Religion, Mathematik
6	2	4	3	-	-	1	-	3	1	Deutsch; Katholische Religion
86	46	76	46	53	24	25	15	15	4	Deutsch, Geschichte
4	3	5	1	1	1	4	1	1	-	Deutsch, Geschichte, Sozialkunde
4	1	3	2	1	-	-	-	2	1	Deutsch, Geschichte und sonst. Fach
2	2	3	3	5	2	2	1	-	-	Deutsch, Sport
36	32	39	35	25	16	8	6	4	4	Deutsch, Englisch
6	3	2	1	2	-	1	1	1	1	Deutsch, Englisch und sonst. Fach
9	9	17	14	12	10	8	7	3	3	Deutsch, Französisch
25	16	31	17	6	3	1	1	2	1	Deutsch, Erdkunde
-	-	3	3	2	1	1	-	-	-	Deutsch, Erdkunde, Geschichte
3	-	2	-	-	-	-	-	-	-	Deutsch, Erdkunde und sonst. Fach
3	2	4	2	1	1	2	1	1	1	Englisch, Katholische Religion
8	5	6	3	4	2	2	2	-	-	Englisch, Sport
56	40	56	38	28	19	14	8	3	2	Englisch, Geschichte
37	32	45	37	24	20	8	7	6	4	Englisch, Französisch
3	2	2	2	3	3	-	-	1	-	Englisch, Französisch und sonst. Fach
19	11	14	9	4	2	-	-	1	-	Englisch, Wirtschaftswissenschaften
71	41	68	42	33	20	2	2	2	1	Englisch, Erdkunde
6	6	4	1	1	-	-	-	-	-	Englisch, Erdkunde und sonst. Fach
9	2	10	5	4	1	1	1	3	-	Mathematik, Wirtschaftswissenschaften
64	14	49	10	29	5	11	-	9	1	Mathematik, Physik
65	24	70	32	14	4	5	-	8	1	Erdkunde, Wirtschaftswissenschaften
27	10	28	15	20	8	4	1	3	1	Erdkunde, Mathematik
6	2	1	-	5	-	1	-	-	-	Chemie, Sport
3	-	7	4	2	2	1	1	-	-	Chemie, Mathematik
90	26	20	3	6	1	2	-	2	-	Chemie, Physik
17	11	21	7	5	3	1	1	1	1	Biologie, Erdkunde
38	22	53	33	20	5	4	3	7	2	Biologie, Chemie
3	2	5	2	1	-	1	-	-	-	Biologie, Chemie und sonst. Fach
89	61	37	30	16	10	2	1	3	1	Kunsterziehung
6	3	7	4	-	-	-	-	-	-	Sport
-	-	2	-	-	-	1	1	2	-	Sport, Mathematik
5	1	1	-	3	1	-	-	1	-	Sport, Wirtschaftswissenschaften
3	2	-	-	-	-	-	-	-	-	Musikerziehung
7	1	2	-	4	2	-	-	5	4	Sozialkunde, Wirtschaftswissenschaften
36	14	40	17	15	10	10	3	10	4	Sonst. Fächerverbindungen und ohne Angabe
853	448	739	422	349	176	123	64	100	38	Insgesamt

ersten beiden Fächern zusammengefaßt und ausgewiesen, falls sich 10 oder mehr Studenten ergaben. Der Rest ist in "Sonstige"

Tabelle 12. Deutsche Studenten an den Hochschulen in Bayern (ohne Fachhochschulen) mit angestrebter Abschlußprüfung für das Lehramt an Gymnasien im Wintersemester 1974/75 nach Studienfächern und Fachsemestern; mit Nachweis, ob als 1., 2., 3. oder 4. Studienfach genannt

Studienfach als 1. Studienfach 2. Studienfach 3. Studienfach 4. Studienfach	Deutsche Studenten des Lehramts an Gymnasien																		
	insgesamt (Fälle)		davon im ... Fachsemester																
			1.		2.		3. und 4.		5. und 6.		7. und 8.		9. und 10.		11. und 12.		13. und höheren		
	z.	w.	z.	w.	z.	w.	z.	w.	z.	w.	z.	w.	z.	w.	z.	w.	z.	w.	
Evangelische Religionslehre	1.	33	15	12	8	-	-	3	1	6	4	3	2	3	-	2	-	4	-
	2.	46	24	17	8	1	-	8	4	6	2	3	3	3	2	7	5	1	-
	3.	5	1	-	-	-	-	-	-	3	-	-	-	1	1	1	-	-	-
	4.	1	-	-	-	-	-	1	-	-	-	-	-	-	-	-	-	-	-
Katholische Religionslehre	1.	264	105	80	37	3	2	47	20	20	5	23	5	33	15	28	11	30	10
	2.	146	46	38	13	4	-	24	13	25	7	18	4	13	2	12	5	12	2
	3.	11	4	4	2	-	-	2	1	1	1	1	-	1	-	1	-	1	-
	4.	1	-	-	-	-	-	-	-	-	-	-	-	-	-	-	-	-	-
Philosophie	1.	4	1	-	-	-	-	2	-	1	1	-	-	-	-	-	-	1	-
	2.	15	6	5	-	-	-	4	2	4	3	-	-	-	-	-	-	2	1
	3.	51	19	14	7	3	-	7	3	13	5	4	1	7	2	3	1	-	-
	4.	13	5	2	-	1	-	4	3	3	2	1	-	1	-	1	-	-	-
Geschichte	1.	794	300	94	35	23	9	112	38	121	48	111	40	140	55	114	46	79	29
	2.	1999	839	479	228	74	21	404	162	365	162	283	119	203	77	121	45	70	25
	3.	534	184	103	37	15	5	110	39	117	46	60	18	62	21	46	12	21	6
	4.	11	3	2	1	-	-	2	-	3	1	3	1	-	-	-	-	1	-
Allg.u.Vergleichende Lite- ratur- u.Sprachwissen- schaft	1.	-	-	-	-	-	-	-	-	-	-	-	-	-	-	-	-	-	-
	2.	1	1	-	-	-	-	-	-	-	-	1	1	-	-	-	-	-	-
	3.	3	-	-	-	-	-	-	-	-	-	2	-	1	-	-	-	-	-
	4.	4	-	1	-	-	-	-	-	1	-	-	-	1	-	1	-	-	-
Griechisch	1.	35	11	4	4	-	-	9	3	2	1	3	1	4	1	7	-	6	1
	2.	62	15	14	3	3	1	11	4	10	5	3	-	8	-	7	1	6	1
	3.	48	15	15	7	2	1	6	2	8	3	2	-	3	-	7	2	5	-
	4.	2	1	1	1	-	-	-	-	-	-	1	-	-	-	-	-	-	-
Latein	1.	300	118	72	35	6	1	61	26	38	19	28	6	37	13	37	12	21	6
	2.	481	231	132	73	14	6	85	47	64	33	42	17	59	27	57	19	28	9
	3.	46	20	13	7	1	1	9	3	7	4	5	4	3	-	4	1	4	-
	4.	2	1	-	-	-	-	-	-	-	-	1	1	1	-	-	-	-	-
Deutsch	1.	3189	1502	732	378	106	37	633	293	591	285	450	213	332	144	226	105	119	47
	2.	1139	527	158	89	34	19	169	80	186	79	150	68	182	89	161	72	99	31
	3.	71	29	11	6	-	-	11	3	14	8	9	3	16	5	6	3	4	1
	4.	2	1	-	-	-	-	1	1	1	-	-	-	-	-	-	-	-	-
Englisch	1.	2155	1265	534	320	81	36	427	263	417	244	277	166	218	126	137	81	64	29
	2.	1498	850	293	169	41	20	254	142	262	164	217	123	205	113	140	82	86	27
	3.	22	16	7	6	-	-	5	3	3	3	3	1	3	2	1	1	-	-
	4.	2	1	-	-	-	-	-	-	1	1	1	-	-	-	-	-	-	-
Französisch	1.	712	529	148	116	21	9	136	104	125	97	92	68	83	65	69	49	38	21
	2.	1354	961	345	259	40	23	269	199	237	168	180	125	127	87	109	72	47	28
	3.	24	15	5	2	1	1	6	5	4	2	3	2	2	-	-	-	3	3
	4.	1	1	-	-	-	-	-	-	1	1	-	-	-	-	-	-	-	-
Übrige romanische Sprachen	1.	17	8	4	1	3	1	3	2	5	4	1	-	1	-	-	-	-	-
	2.	27	13	5	1	2	1	3	1	5	5	6	3	3	-	-	-	3	2
	3.	204	139	36	26	5	3	46	32	34	23	37	24	19	14	25	15	2	2
	4.	4	2	-	-	-	-	2	1	1	-	-	-	1	1	-	-	-	-
Slawische Sprachen	1.	25	13	2	2	1	-	4	3	6	2	6	3	2	1	2	1	2	1
	2.	65	41	8	3	1	-	11	5	17	10	12	9	10	9	4	3	2	2
	3.	47	26	11	8	2	-	5	3	11	8	6	5	4	2	5	-	3	-
	4.	3	2	-	-	1	-	1	1	-	-	1	1	-	-	-	-	-	-
Außereuropäische Sprachen	1.	-	-	-	-	-	-	-	-	-	-	-	-	-	-	-	-	-	-
	2.	1	1	-	-	-	-	-	-	1	1	-	-	-	-	-	-	-	-
	3.	10	5	4	1	-	-	2	1	1	1	1	-	2	2	-	-	-	-
	4.	4	1	-	-	-	-	-	-	1	-	1	-	2	1	-	-	-	-
Psychologie	1.	1	1	1	1	-	-	-	-	-	-	-	-	-	-	-	-	-	-
	2.	1	-	1	-	-	-	-	-	-	-	-	-	-	-	-	-	-	-
	3.	15	7	1	-	-	-	1	-	6	4	2	1	4	2	1	-	-	-
	4.	3	2	-	-	1	1	-	-	-	-	-	-	2	1	-	-	-	-

noch: Tabelle 12. Deutsche Studenten an den Hochschulen in Bayern (ohne Fachhochschulen) mit angestrebter Abschlußprüfung für das Lehramt an Gymnasien im Wintersemester 1974/75 nach Studienfächern und Fachsemestern; mit Nachweis, ob als 1., 2., 3. oder 4. Studienfach genannt

Studienfach als 1. Studienfach 2. Studienfach 3. Studienfach 4. Studienfach		Deutsche Studenten des Lehramts an Gymnasien																	
		insgesamt (Fälle)		davon im ... Fachsemester															
				1.		2.		3. und 4.		5. und 6.		7. und 8.		9. und 10.		11. und 12.		13. und höheren	
				z.	w.	z.	w.	z.	w.	z.	w.	z.	w.	z.	w.	z.	w.	z.	w.
Erziehungswissenschaft	1.	4	2	1	1	-	-	2	1	-	-	-	-	-	-	1	-	-	-
	2.	18	12	6	4	1	1	5	2	1	1	3	2	1	1	1	1	-	-
	3.	24	8	6	3	1	-	4	1	4	2	1	-	5	2	2	-	1	-
	4.	10	4	4	2	-	-	3	1	-	-	1	-	2	1	-	-	-	-
Sport	1.	1153	397	271	108	4	2	246	80	218	70	211	76	122	36	57	22	24	3
	2.	461	176	88	48	10	3	68	27	74	25	68	24	71	22	53	22	29	5
	3.	23	9	5	3	3	2	5	1	4	2	1	-	-	-	2	-	3	1
Politik- u. Sozialwissen- schaften	1.	179	68	18	8	5	3	23	9	37	13	24	7	30	11	26	10	16	7
	2.	654	243	141	56	15	3	155	56	153	65	98	36	62	20	20	4	10	3
	3.	2143	807	390	172	66	20	392	150	376	149	318	112	293	99	190	68	118	37
	4.	23	9	3	-	1	-	5	4	5	1	3	1	4	2	2	1	-	-
Wirtschaftswissenschaften	1.	485	131	82	31	21	4	120	40	92	22	72	18	58	6	30	8	10	2
	2.	226	59	68	24	12	-	39	14	29	8	20	5	30	3	15	2	13	3
	3.	26	7	5	1	-	-	6	3	8	2	3	1	2	-	-	-	2	-
	4.	1	-	-	-	-	-	-	-	1	-	-	-	-	-	-	-	-	-
Mathematik	1.	2255	572	512	189	37	6	431	115	339	77	299	69	302	63	201	38	134	15
	2.	543	152	135	55	21	3	94	28	89	21	65	15	66	14	43	9	30	7
	3.	14	5	4	3	-	-	4	2	1	-	-	-	2	-	2	-	1	-
Physik	1.	399	69	105	28	16	1	78	15	74	9	50	6	43	4	19	3	14	3
	2.	1758	350	387	107	30	4	344	78	279	54	239	42	227	38	154	21	98	6
	3.	17	-	2	-	1	-	3	-	4	-	-	-	2	-	3	-	2	-
Biologie	1.	711	279	120	48	5	3	109	51	108	45	113	46	111	36	73	28	72	22
	2.	842	282	180	75	4	2	148	60	152	47	141	42	99	26	68	17	50	13
	3.	10	3	3	1	-	-	-	-	4	-	-	-	3	2	-	-	-	-
Chemie	1.	797	279	206	98	5	2	133	55	137	43	125	36	82	21	62	12	47	12
	2.	671	273	125	57	5	2	106	52	104	42	106	43	100	36	60	20	65	21
	3.	30	8	9	3	-	-	8	2	3	1	3	1	2	-	-	-	5	1
	4.	3	1	1	-	-	-	-	-	1	1	-	-	-	-	-	-	1	-
Geowissenschaften	1.	-	-	-	-	-	-	-	-	-	-	-	-	-	-	-	-	-	-
	2.	2	1	2	1	-	-	-	-	-	-	-	-	-	-	-	-	-	-
	3.	3	1	-	-	-	-	2	1	-	-	1	-	-	-	-	-	-	-
Erdkunde	1.	431	137	118	42	16	3	61	15	61	22	53	21	57	18	43	11	22	5
	2.	1484	519	342	149	32	7	332	122	265	86	204	65	177	44	91	34	41	12
	3.	200	75	53	24	8	2	28	11	46	13	23	10	24	10	9	3	9	2
	4.	1	-	-	-	-	-	-	-	-	-	-	-	1	-	-	-	-	-
Bildende Kunst, Kunster- ziehung, -geschichte	1.	437	161	30	11	41	21	106	39	64	23	111	35	69	27	15	5	1	-
	2.	31	9	5	3	2	1	9	1	5	1	4	1	6	2	-	-	-	-
	3.	18	9	5	3	1	-	3	2	2	1	2	-	4	3	1	-	-	-
	4.	7	3	1	-	1	-	2	1	-	-	-	-	3	2	-	-	-	-
Musik, Musikerziehung Musikgeschichte	1.	190	104	59	33	-	-	55	35	40	26	33	9	3	1	-	-	-	-
	2.	18	7	1	-	-	-	5	2	7	3	4	2	1	-	-	-	-	-
	3.	6	3	1	1	1	1	2	-	-	-	1	-	-	-	1	1	-	-
Noch unbestimmt	1.	2	-	-	-	-	-	1	-	1	-	-	-	-	-	-	-	-	-
	2.	8	4	3	1	-	-	3	2	1	-	1	1	-	-	-	-	-	-
	3.	32	8	8	1	1	1	5	-	3	1	5	1	4	2	6	2	-	-
	4.	7	3	1	1	-	-	2	-	-	-	1	1	2	1	-	-	1	-
Insgesamt	1.	14572	6067	3205	1534	394	140	2802	1208	2503	1060	2085	827	1730	643	1149	442	704	213
	2.	13551	5642	2978	1426	346	117	2550	1103	2341	992	1868	750	1653	612	1123	434	692	208
	3.	3637	1423	715	324	111	37	672	268	677	279	493	184	469	169	316	109	184	53
	4.	104	40	16	5	5	1	23	12	19	7	14	5	20	9	4	1	3	-

Tabelle 13. Deutsche Studenten an den Hochschulen in Bayern (ohne Fachhochschulen) mit angestrebter Abschlusprüfung für das Lehramt an Gymnasien im Wintersemester 1974/75 nach Fächerverbindung und Fachsemester

Fächerverbindung ¹⁾	Deutsche Studenten des Lehramts an Gymnasien																	
	insgesamt		davon im ... Fachsemester															
			1.		2.		3. und 4.		5. und 6.		7. und 8.		9. und 10.		11. und 12.		13. und höheren	
			zus.	weibl.	z.	w.	z.	w.	z.	w.	z.	w.	z.	w.	z.	w.	z.	w.
Evang. Religion, Latein	10	3	4	2	-	-	1	-	1	1	1	-	-	-	-	-	2	-
Evang. Religion, Französisch	12	9	7	5	-	-	1	-	1	1	-	-	1	1	2	2	-	-
Kath. Religion, Latein	64	21	24	9	1	1	11	5	1	-	3	-	7	1	9	3	8	2
Kath. Religion, Sport	14	4	4	1	-	-	-	-	2	2	-	-	2	1	-	-	2	-
Kath. Religion, Mathematik	37	14	14	6	1	-	6	2	-	-	2	-	7	2	4	2	3	2
Geschichte, Griechisch, Latein	57	14	16	5	1	-	13	3	5	2	3	1	3	1	8	1	8	1
Geschichte, Sozialkunde	22	10	1	1	-	-	3	1	5	3	4	1	3	2	3	1	3	1
Griechisch, Latein und sonstiges Fach	12	4	3	1	1	-	3	2	1	1	1	-	1	-	-	-	2	-
Latein, Sport	30	8	8	3	-	-	5	1	2	2	4	1	5	-	3	-	3	1
Deutsch	17	8	9	3	-	-	1	1	-	-	3	2	1	-	7	-	2	-
Deutsch, Evang. Religion	31	16	8	5	1	-	7	3	3	2	3	3	1	-	3	1	6	-
Deutsch, Kath. Religion	141	55	36	18	1	-	23	11	18	5	23	3	11	5	11	7	18	6
Deutsch, Kath. Religion, Philosophie	10	2	3	-	-	-	1	1	2	-	1	-	3	1	-	-	-	-
Deutsch, Kath. Religion und sonstiges Fach	12	1	4	1	1	-	3	-	1	-	-	-	1	-	1	-	-	-
Deutsch, Geschichte	106	39	41	18	5	1	17	6	15	1	13	6	5	4	5	3	5	-
Deutsch, Geschichte, Philosophie	11	5	3	2	1	-	4	2	2	-	3	1	1	-	-	-	-	-
Deutsch, Geschichte, Philosophie, Sozialkunde	15	5	3	1	-	-	5	-	2	-	2	2	1	1	2	1	-	-
Deutsch, Geschichte, Latein	1	934	701	346	153	59	18	352	121	358	135	291	100	245	81	181	58	102
Deutsch, Geschichte und sonstiges Fach	73	29	10	5	4	2	9	6	17	5	11	4	13	5	3	2	6	-
Deutsch, Griechisch, Latein	56	14	11	5	1	1	6	2	7	3	3	-	10	-	11	2	7	1
Deutsch, Latein	169	79	39	21	7	2	29	16	20	8	14	5	22	13	28	10	10	4
Deutsch, Englisch	656	424	130	86	24	16	110	70	120	72	97	70	80	51	67	48	28	11
Deutsch, Englisch, Geschichte	25	17	6	4	-	-	1	1	7	5	7	4	3	3	-	-	1	-
Deutsch, Englisch, Französisch	13	12	4	4	1	1	2	2	3	2	1	1	1	1	1	-	1	-
Deutsch, Englisch, Sozialkunde	11	6	1	1	-	-	1	-	1	-	3	2	3	1	2	2	-	-
Deutsch, Englisch und sonstiges Fach	53	28	10	3	-	-	12	5	12	10	3	1	12	9	1	3	-	-
Deutsch, Französisch	438	347	98	78	11	9	96	74	92	69	56	48	38	30	35	29	12	-
Deutsch, Französisch, Italienisch	19	16	3	3	1	1	3	3	3	2	3	2	4	1	2	2	1	-
Deutsch, Französisch, Spanisch	27	19	-	-	2	1	11	8	4	4	5	3	2	2	3	2	1	-
Deutsch, Französisch und sonstiges Fach	30	18	5	3	-	-	5	3	7	6	4	2	5	2	3	2	-	-
Deutsch, Erziehungswissenschaft, Geschichte, Sozialkunde	10	5	3	2	-	-	3	1	2	1	1	-	1	1	-	-	-	-
Deutsch, Erziehungswissenschaft und sonstiges Fach	14	9	5	3	1	-	2	1	1	1	2	2	2	2	1	-	-	-
Deutsch, Sport	69	20	13	3	-	-	20	6	10	2	9	4	10	3	4	1	3	1
Deutsch, Sozialkunde	25	10	5	1	-	-	8	3	6	3	3	2	2	-	-	-	1	1
Deutsch, Erdkunde	18	12	12	9	-	-	1	1	1	1	1	-	2	1	1	-	-	-
Deutsch, Erdkunde, Geschichte	179	63	43	14	9	2	36	13	37	11	21	9	15	7	10	4	8	3
Deutsch, Erdkunde, Sozialkunde	139	58	31	18	8	1	21	9	26	13	16	3	21	9	9	4	7	1
Deutsch, Erdkunde und sonstiges Fach	14	7	4	3	2	1	4	2	1	1	-	-	2	-	1	-	-	-
Englisch, Kath. Religion	36	16	6	3	1	1	6	3	7	2	5	2	2	2	5	2	4	1
Englisch, Geschichte	504	259	107	62	24	9	102	47	85	55	67	32	64	26	39	17	16	11
Englisch, Geschichte, Spanisch	12	7	1	-	-	-	3	2	4	2	3	2	2	2	-	-	-	-
Englisch, Geschichte, Russisch	13	7	2	1	1	-	1	-	3	2	10	4	25	10	15	12	8	1
Englisch, Geschichte, Sozialkunde	176	74	44	11	3	2	36	15	35	19	10	2	4	2	1	-	-	-
Englisch, Geschichte und sonstiges Fach	21	6	3	1	-	-	4	2	6	2	-	-	4	2	1	-	-	-
Englisch, Latein	108	42	31	12	5	3	16	7	19	8	8	2	14	5	8	3	7	2
Englisch, Latein und sonstiges Fach	14	6	6	3	-	-	3	1	2	1	2	1	-	-	1	-	-	-
Englisch, Französisch	951	675	225	168	34	16	181	138	163	120	132	90	103	73	70	48	43	22
Englisch, Französisch, Italienisch	35	27	7	5	1	1	5	3	5	5	7	3	2	2	8	8	-	-
Englisch, Französisch, Spanisch	54	38	12	9	1	-	8	7	11	7	11	9	5	3	6	3	-	-
Englisch, Französisch, Geschichte	10	9	4	4	-	-	1	-	2	2	1	1	1	1	-	-	1	1
Englisch, Französisch, Sozialkunde	10	5	1	1	-	-	1	1	3	1	2	1	1	-	1	-	1	1
Englisch, Französisch und sonstiges Fach	29	20	11	9	-	-	2	1	8	4	4	3	3	3	1	-	-	-
Englisch, Russisch	35	26	5	3	-	-	6	5	8	5	8	5	4	4	2	2	2	2
Englisch, Sport	131	56	25	16	4	-	22	11	21	9	23	8	21	9	12	3	3	-
Englisch, Sozialkunde	221	109	45	24	4	-	59	28	51	26	28	13	20	12	6	2	8	4
Englisch, Wirtschaftswissenschaften	81	41	29	14	6	1	15	7	16	10	5	3	3	2	5	3	2	1
Englisch, Erdkunde	315	157	77	38	6	3	51	26	60	31	49	24	37	19	21	10	14	6
Englisch, Erdkunde, Geschichte	14	5	4	-	-	-	1	-	5	2	-	-	1	-	-	-	-	-
Englisch, Erdkunde, Sozialkunde	47	18	13	6	-	-	14	12	6	3	4	1	1	-	2	1	2	1
Englisch, Erdkunde und sonstiges Fach	27	12	8	3	1	-	5	4	7	4	3	2	4	3	4	2	4	1
Französisch, Kath. Religion	49	24	18	7	1	-	8	5	7	4	3	2	1	1	6	2	7	6
Französisch, Geschichte	24	18	5	5	1	1	2	2	1	-	1	1	1	1	6	2	7	6
Französisch, Geschichte und sonstiges Fach	15	12	5	3	-	-	5	5	1	1	-	-	1	1	2	1	1	1
Französisch, Latein	172	124	42	34	3	-	44	32	24	19	19	11	20	15	16	10	4	3
Französisch, Latein und sonstiges Fach	11	7	3	3	-	-	1	-	4	3	2	1	-	-	1	-	-	-
Französisch, Italienisch, Latein	12	6	6	4	-	-	1	1	-	-	1	1	-	-	4	-	-	-
Französisch, Sport	118	83	26	21	2	1	23	16	21	13	14	11	18	11	12	10	2	-
Sport	324	133	98	43	-	-	76	28	66	25	73	30	7	5	4	2	-	-
Sport, Sozialkunde	121	41	18	5	3	1	22	8	28	12	31	11	16	4	1	-	2	-
Sport, Wirtschaftswissenschaften	65	11	7	2	-	-	9	3	13	1	11	-	11	-	9	3	5	2
Sport, Mathematik	120	37	31	16	-	-	17	3	16	5	7	4	18	4	19	3	12	2
Sport, Physik	36	5	11	1	1	-	9	2	7	1	6	-	2	1	-	-	1	-
Sozialkunde	10	4	2	1	1	-	2	-	2	1	2	2	13	2	5	1	7	1
Mathematik, Wirtschaftswissenschaften	114	31	29	12	7	-	30	11	11	2	12	2	13	2	5	1	7	1
Mathematik, Physik	1 897	375	402	112	40	5	356	81	317	61	269	46	247	39	158	23	108	8
Chemie	15	6	7	3	1	1	4	2	-	-	-	-	1	-	1	-	1	-
Chemie, Sport	13	4	5	4	-	-	-	-	1	-	-	-	1	-	1	-	5	-
Chemie, Mathematik	139	72	60	37	-	-	18	8	16	6	14	6	15	10	11	2	5	3
Chemie, Physik	10	2	4	1	1	-	2	1	1	-	1	-	1	-	-	-	-	-
Biologie, Sport	133	52	12	6	-	-	19	9	19	6	24	8	27	9	21	12	11	

Tabelle 14. Deutsche Studenten (außer Lehramtskandidaten) an den Hochschulen in Bayern im Wintersemester 1974/75 nach Studienbereich, angestrebter Abschlussprüfung und Hochschulart

Studienbereich	Deutsche Studenten (außer Lehramtskandidaten)																					
	davon streben als nächste Abschlussprüfung an																					
	insgesamt		Diplom- prüfung		Magister- prüfung		Lizen- taten- prüfung		Kirchl. Abschluss- prüfung		Promotion, die				Staats- examen		Gradue- rung		sonstige Abschluss- prüfung im Bundesgebiet		Abschluss- prüfung außerhalb d. Bundes- gebiete	
											eine		keine									
											Abschlussprüfung vorausgesetzt											
zus.	weibl.	z.	w.	z.	w.	z.	w.	z.	w.	z.	w.	z.	w.	z.	w.	z.	w.	z.	w.	z.	w.	
Wissenschaftliche Hochschulen, Gesamt- und Kunsthochschulen																						
Evangelische Theologie	447	84	3	-	45	13	-	-	366	64	24	4	5	-	1	-	-	-	3	3	-	-
Katholische Theologie	885	77	673	63	-	-	11	1	85	-	102	12	8	-	-	-	-	-	5	1	-	-
Philosophie	772	198	8	3	310	91	-	-	-	-	8	-	322	74	-	-	-	-	124	30	-	-
Geschichte	653	203	2	1	227	85	-	-	-	-	17	3	400	108	-	-	-	-	7	6	-	-
Bibliothekswesen, Dokumenta- tion, Publizistik	303	126	-	-	218	90	-	-	-	-	-	-	85	36	-	-	-	-	-	-	-	-
Allgem. und Vergl. Literatur- und Sprachwissenschaft	90	39	1	-	36	16	-	-	-	-	3	2	49	20	-	-	-	-	1	1	-	-
Altphilologie (klassische Philologie), Neugriechisch ..	34	8	1	-	13	5	-	-	-	-	1	-	18	3	-	-	-	-	1	-	-	-
Germanistik	693	311	2	2	361	188	-	-	-	-	18	2	304	114	1	-	-	-	6	4	1	1
Anglistik, Amerikanistik	248	140	2	2	152	94	-	-	-	-	7	5	79	35	-	-	-	-	8	4	-	-
Romanistik	235	167	1	-	154	118	-	-	-	-	1	1	68	41	1	-	-	-	10	7	-	-
Slawistik, Baltistik, Finno- ugristik	131	72	-	-	91	49	-	-	-	-	2	-	36	21	-	-	-	-	2	2	-	-
Außereuropäische Sprach- und Kulturwissenschaften	277	111	1	-	141	62	-	-	-	-	1	-	133	49	-	-	-	-	1	-	-	-
Psychologie	1 866	894	1 734	841	-	-	-	-	-	-	64	27	64	25	3	1	-	-	1	-	-	-
Erziehungswissenschaft	2 347	1 090	1 139	484	772	449	-	-	-	-	49	8	374	142	-	-	-	-	13	7	-	-
Sport	27	9	26	8	-	-	-	-	-	-	1	1	-	-	-	-	-	-	-	-	-	-
Politik- und Sozialwissen- schaften	1 758	601	1 096	404	330	111	-	-	-	-	114	38	210	46	-	-	-	-	8	2	-	-
Rechtswissenschaft	7 187	1 735	7	3	11	3	-	-	-	-	247	28	4	1	6 905	1 700	-	-	13	-	-	-
Wirtschaftswissenschaften ..	7 343	1 066	7 014	1 049	2	-	-	-	-	-	315	16	8	-	3	-	-	-	1	-	-	-
Wirtschaftsingenieurwesen ..	351	9	346	9	-	-	-	-	-	-	5	-	-	-	-	-	-	-	-	-	-	-
Mathematik	1 620	197	1 541	184	-	-	-	-	-	-	78	13	-	-	-	-	-	-	1	-	-	-
Informatik	695	107	687	105	-	-	-	-	-	-	1	-	-	-	-	-	-	-	7	2	-	-
Physik, Astronomie	2 117	241	1 947	236	-	-	-	-	-	-	168	5	-	-	-	-	-	-	1	-	1	-
Biochemie	3	-	1	-	-	-	-	-	-	-	2	-	-	-	-	-	-	-	-	-	-	-
Chemie	1 796	329	1 505	308	-	-	-	-	-	-	287	18	-	-	1	1	-	-	3	2	-	-
Lebensmittelchemie	184	93	12	6	-	-	-	-	-	-	16	6	-	-	156	81	-	-	-	-	-	-
Pharmazie	1 356	647	1	-	-	-	-	-	-	-	81	22	-	-	1 274	625	-	-	-	-	-	-
Biologie	670	238	515	190	-	-	-	-	-	-	155	48	-	-	-	-	-	-	-	-	-	-
Geowissenschaften	511	108	463	101	-	-	-	-	-	-	45	5	-	-	-	-	-	-	3	2	-	-
Geographie	201	62	166	53	3	1	-	-	-	-	24	3	6	3	-	-	-	-	2	2	-	-
Medizin	7 341	1 837	7	1	-	-	-	-	-	-	70	18	-	-	7 263	1 817	-	-	1	1	-	-
Zahnmedizin	1 131	187	-	-	-	-	-	-	-	-	8	1	-	-	1 123	186	-	-	-	-	-	-
Veterinärmedizin	801	235	-	-	-	-	-	-	-	-	93	31	-	-	708	204	-	-	-	-	-	-
Agrarwissenschaften	478	112	412	102	-	-	-	-	-	-	64	9	-	-	-	-	-	-	1	1	-	-
Gartenbau, Landespflanze	323	103	316	102	-	-	-	-	-	-	7	1	-	-	-	-	-	-	-	-	-	-
Forstwissenschaft, Holz- wirtschaft	287	44	284	44	-	-	-	-	-	-	3	-	-	-	-	-	-	-	-	-	-	-
Ernährungs- und Haushalte- wissenschaften	189	183	183	177	-	-	-	-	-	-	5	5	-	-	-	-	-	-	1	1	-	-
Brau-, Getränke- und Lebens- mitteltechnologie	454	80	357	50	-	-	-	-	-	-	8	3	-	-	-	-	-	-	87 ¹⁾	261 ¹⁾	2	1
Verkehrswissenschaft	203	16	201	16	-	-	-	-	-	-	2	-	-	-	-	-	-	-	-	-	-	-
Chemieingenieurwesen	118	8	110	8	-	-	-	-	-	-	5	-	-	-	-	-	-	-	3	-	-	-
Maschinenbau	1 381	7	1 324	7	-	-	-	-	-	-	25	-	-	-	-	-	-	-	32	-	-	-
Elektrotechnik	2 079	30	2 058	30	-	-	-	-	-	-	21	-	-	-	-	-	-	-	-	-	-	-
Architektur	1 002	200	924	184	-	-	-	-	-	-	10	1	-	-	-	-	-	-	68	15	-	-
Bauingenieurwesen	1 012	34	1 005	34	-	-	-	-	-	-	6	-	-	-	-	-	-	-	1	-	-	-
Vermessungswesen	180	10	180	10	-	-	-	-	-	-	-	-	-	-	-	-	-	-	-	-	-	-
Bildende Kunst, Kunststie- lung, Kunstgeschichte	1 172	575	2	2	371	228	-	-	-	-	2	-	443	228	-	-	-	-	354	117	-	-
Film-, Fernseh-, Theaterwis- senschaft, Darstellende Kunst	368	174	78	16	124	66	-	-	-	-	-	-	-	87	32	-	-	-	79	60	-	-
Gestaltung, Musik, Musik- geschichte	112	55	-	-	-	-	-	-	-	-	-	-	-	-	-	-	-	-	112	55	-	-
Musik, Musikerziehung, Musik- geschichte	547	182	-	-	74	36	-	-	-	-	10	1	97	33	-	-	-	-	366	112	-	-
Religionspädagogik und kirchliche Bildungsarbeit ²⁾ ..	289	152	-	-	-	-	-	-	-	-	-	-	-	-	-	-	-	289	152	-	-	
Sozialwesen ³⁾	440	262	-	-	-	-	-	-	-	-	-	-	-	-	-	-	-	440	262	-	-	
Hoch unbestimmt	1	1	1	1	-	-	-	-	-	-	-	-	-	-	-	-	-	-	-	-	-	-
Insgesamt	54 708	13 449	26 336	1 836	3 435	1 705	11	1	451	64	2 175	337	2 800	1 011	17 440	4 616	818	440	1 240	438	2	1
Fachhochschulen																						
Sozialwesen	3 376	2 145	-	-	-	-	-	-	-	-	-	-	-	-	-	-	-	-	3 370	2 141	6	4
Betriebswirtschaft	2 915	446	2	-	-	-	-	-	-	-	-	-	-	-	-	-	-	-	2 911	445	2	1
Wirtschaftsingenieurwesen ..	484	13	-	-	-	-	-	-	-	-	-	-	-	-	-	-	-	-	421	13	53	-
Informatik, Mathematik	251	33	-	-	-	-	-	-	-	-	-	-	-	-	-	-	-	-	251	33	-	-
Landbau, Milch- und Molkerei- wirtschaft	229	17	-	-	-	-	-	-	-	-	-	-	-	-	-	-	-	-	229	17	-	-
Gartenbau, Landespflanze	329	85	1	-	-	-	-	-	-	-	-	-	-	-	-	-	-	-	328	85	-	-
Forstwirtschaft, Holztechnik ..	363	9	-	-	-	-	-	-	-	-	-	-	-	-	-	-	-	-	363	9	-	-
Textiltechnik	62	14	-	-	-	-	-	-	-	-	-	-	-	-	-	-	-	-	62	14	-	-
Technische Chemie, Kunst- stofftechnik	329	24	-	-	-	-	-	-	-	-	-	-	-	-	-	-	-	-	329	24	-	-
Verfahrens-, Versorgungstech- nik, Physikalische Technik ..	614	42	-	-	-	-	-	-	-	-	-	-	-	-	-	-	-	-	598	42	16	-
Maschinenbau	2 072	23	1	-	-	-	-	-	-	-	-	-	-	-	-	-	-	-	2 071	23	-	-
Elektrotechnik	2 740	39	-	-	-	-	-	-	-	-	-	-	-	-	-	-	-	-	2 740	39	-	-
Architektur, Innenarchitektur	1 489	312	2	-	-	-	-	-	-	-	-	-	-	-	-	-	-	-	1 487	312	-	-
Bauingenieurwesen	1 514	35	-	-	-	-	-	-	-	-	-	-	-	-	-	-	-	-	1 514	35	-	-
Vermessungswesen	254	14	-	-	-	-	-	-	-	-	-	-	-	-	-	-	-	-	254	14	-	-
Gestaltung	590	250	-	-	-	-	-	-	-	-	-	-	-	-	-	-	-	-	590	250	-	-
Insgesamt	17 611	3 501	6	-	-	-	-	-	-	-	-	-	-	-	-	-	-	-	17 518	3 496	87	5

1) Fachhochschulstudiengang an TU. - 2) Fachhochschulstudiengang an Gesamthochschulen.

Tabelle 15. Deutsche Studenten an den Hochschulen in Bayern im Wintersemester 1974/75 mit einer bereits bestandenen
Abschlußprüfung nach Studienbereich des jetzigen Studiums, Hochschule bzw. Hochschulart und Art des Studiums

Studienbereich des jetzigen Studiums	Deutsche Studenten mit einer bereits bestandenen Abschlußprüfung													
	Jetziges Studium an										dav. Art des jetzigen Studiums			
	U n i v e r s i t ä t					Techn. Univer- sität München	Gesamt-, Phil.- theol.- u.Kunst- hoch- schulen	Fach- hoch- schu- len	Hoch- schu- len insg.	Zweit- stu- dium	Auf- bau- stu- dium	Kon- takt- stu- dium	Pro- mo- tions- stu- dium 1)	ohne An- ga- be
	Augs- burg	Erl.- Nbg.	Mün- chen	Re- gens- burg	Würz- burg									
Evangelische Theologie	-	24	24	-	-	-	4	-	52	35	1	-	13	3
Katholische Theologie	9	-	69	42	41	-	16	-	177	51	28	4	86	8
Philosophie	-	18	134	15	23	-	49	-	239	155	9	17	50	8
Geschichte	4	15	165	18	26	-	-	-	228	95	14	1	113	5
Bibliothekswesen, Dokumentation, Publizistik	-	-	44	-	-	-	-	-	44	29	-	-	13	2
Allg.- u. Vergleichende Literatur- u. Sprachwissenschaft	-	1	18	5	2	-	-	-	26	6	4	-	13	3
Altphilologie (klassische Philolo- gie), Neugriechisch	-	2	8	4	2	-	-	-	16	6	3	-	7	-
Germanistik (Deutsch, germanische Sprachen)	-	9	111	18	10	-	-	-	148	43	9	2	86	8
Anglistik, Amerikanistik	4	7	34	17	6	-	-	-	68	20	9	3	32	4
Romanistik	-	6	39	9	12	-	-	-	66	31	8	2	24	1
Slawistik, Baltistik, Finno-Ugri- stik	-	2	17	4	2	-	-	-	25	10	2	-	10	3
Außereuropäische Sprach- u. Kul- turwissenschaften	-	4	48	-	6	-	-	-	58	40	1	-	13	4
Psychologie	-	53	191	73	129	-	-	-	446	289	38	3	99	17
Erziehungswissenschaft	23	96	380	110	125	-	183	-	917	445	291	13	141	27
Sport	-	-	-	-	-	3	-	-	3	2	-	-	1	-
Politik- u. Sozialwissenschaften..	-	52	386	45	3	-	-	-	486	302	40	2	119	23
Sozialwesen	-	-	-	-	-	-	2	33	35	35	-	-	-	-
Religionspädagogik u. kirchliche Bildungsarbeit	-	-	-	-	-	-	1	-	1	1	-	-	-	-
Rechtswissenschaft	14	56	487	134	171	-	-	-	862	515	41	20	243	43
Wirtschaftswissenschaften	94	170	373	188	200	-	1	46	1 072	605	199	4	193	71
Wirtschaftsingenieurwesen	-	-	-	-	-	350	-	120	470	51	419	-	-	-
Mathematik	-	37	67	15	13	19	-	-	151	78	10	-	53	10
Informatik	-	5	-	-	-	38	1	6	50	41	8	-	1	-
Physik, Astronomie	-	42	97	12	18	78	-	-	247	81	16	-	138	12
Biochemie	-	-	-	-	2	-	-	-	2	-	-	-	2	-
Chemie	-	58	122	18	72	75	-	-	345	33	13	2	263	34
Lebensmittelchemie	-	1	18	-	8	3	-	-	30	14	-	-	16	-
Pharmazie	-	21	58	-	27	-	-	-	106	35	4	-	64	3
Biologie	-	20	93	15	34	20	-	-	182	24	12	1	139	6
Geowissenschaften	-	6	39	-	10	15	-	-	70	21	-	-	48	1
Geographie	-	6	14	9	11	14	-	-	54	29	7	1	17	-
Allgemeine Medizin	-	70	243	25	86	22	-	-	446	325	5	-	82	34
Zahnmedizin	-	25	27	-	15	-	-	-	67	54	1	-	5	7
Veterinärmedizin	-	-	120	-	-	-	-	-	120	18	-	-	96	6
Agrarwissenschaften	-	-	-	-	-	113	-	1	114	49	-	1	64	-
Gartenbau, Landespflege	-	-	-	-	-	64	-	2	66	58	1	-	7	-
Forstwissenschaft, Holzwirtschaft.	-	-	19	-	-	-	-	3	22	16	-	-	5	1
Ernährungs- u. Haushaltswissen- schaften	-	-	-	-	-	12	-	-	12	7	-	-	5	-
Brau-, Getränke- und Lebensmittel- technologie	-	-	-	-	-	32	-	-	32	22	2	-	8	-
Werkstoffwissenschaft	-	5	-	-	-	-	-	-	5	4	1	-	-	-
Chemieingenieurwesen	-	12	-	-	-	3	-	-	15	13	1	-	1	-
Maschinenbau	-	-	-	-	-	193	-	4	197	143	28	-	25	1
Verfahrens-, Versorgungstechnik, Physikal. Technik	-	-	-	-	-	-	-	22	22	6	16	-	-	-
Elektrotechnik	-	14	-	-	-	281	-	2	297	279	1	-	16	1
Architektur, Innenarchitektur	-	-	-	-	-	164	5	8	177	128	39	-	10	-
Bauingenieurwesen	-	-	-	-	-	97	-	12	109	103	-	-	6	-
Vermessungswesen	-	-	-	-	-	26	-	-	26	26	-	-	-	-
Bildende Kunst, Kunsterziehung, Kunstgeschichte	-	13	130	12	18	-	52	-	225	159	29	7	22	8
Film-, Fernseh-, Theaterwissen- schaft, Darstellende Kunst	-	-	21	-	-	-	14	-	35	28	-	-	4	3
Gestaltung	-	-	-	-	-	-	9	7	16	16	-	-	-	-
Musik, Musikerziehung, -geschichte	-	6	31	17	6	-	45	-	105	71	12	1	18	3
Lehramt an Grund- u. Hauptschulen.	47	25	147	60	45	-	25	-	349	280	32	3	1	33
Lehramt an Sonderschulen	-	-	417	-	96	-	-	-	513	202	292	-	2	17
Lehramt an Realschulen	1	25	202	47	38	4	-	-	317	227	34	-	3	53
Lehramt an Gymnasien	2	55	343	74	87	28	35	-	624	396	91	1	17	119
Lehramt an beruflichen Schulen ...	-	74	54	-	1	422	-	-	551	491	54	-	2	4
Handelslehramt, Wirtschaftspäda- gogik	-	77	109	-	-	-	-	-	186	136	19	-	5	26
Sonstiges Lehramtsstudium	-	12	-	-	1	-	1	-	14	3	11	-	-	-
I n s g e s a m t	198	1 124	4 899	986	1 346	2 076	443	266	11 338	6 382	1 855	88	2 401	612
darunter mit Graduierung männlich	82	111	630	215	236	1 205	61	214	2 754					
weiblich	8	4	96	17	35	30	26	4	220					
insgesamt	90	115	726	232	271	1 235	87	218	2 974					

1) Nur Promotionen, bei denen eine vorherige Abschlußprüfung vorausgesetzt wird.

2) Nur im Berichtsemester Neuimmatrikulierte mit Graduierung.

Tabelle 16. Deutsche Studenten an den Hochschulen in Bayern im Wintersemester 1974/75 mit einer bereits bestandenen
Abschlußprüfung nach Studienbereich des jetzigen Studiums, Fachsemester sowie Hochschulart

Studienbereich des jetzigen Studiums	Deutsche Studenten mit bereits bestandener Abschlußprüfung									
	ins- gesamt	davon im ... Fachsemester								
		1.	2.	3.+ 4.	5.+ 6.	7.+ 8.	9.+ 10.	11.+ 12.	13. u. höheren	
Wissenschaftliche Hochschulen, Gesamt- und Kunsthochschulen										
Evangelische Theologie	52	5	3	4	4	3	2	5	26	
Katholische Theologie	177	10	2	17	9	8	10	37	84	
Philosophie	239	45	30	46	22	21	23	12	40	
Geschichte	228	20	12	28	12	19	21	27	89	
Bibliothekswesen, Dokumentation, Publizistik	44	5	4	6	5	4	1	2	17	
Allg. u. Vergleichende Literatur- u. Sprachwissenschaft	26	4	-	2	2	1	2	4	11	
Altphilologie (klass. Phil.) Neugriechisch	16	3	-	2	1	-	-	2	8	
Germanistik (Deutsch, germanische Sprachen)	148	11	4	14	19	7	14	17	62	
Anglistik, Amerikanistik	68	6	5	5	5	2	3	16	26	
Romanistik	66	13	3	6	8	2	6	7	21	
Slawistik, Baltistik, Finno-Ugristik	25	3	3	3	2	1	1	3	9	
Außereuropäische Sprach- u. Kulturwissenschaften	58	7	6	7	4	5	7	9	13	
Psychologie	446	47	14	70	49	74	61	40	91	
Erziehungswissenschaft	917	115	52	147	208	187	72	52	84	
Sport	3	-	-	-	1	-	1	-	1	
Politik- u. Sozialwissenschaften	486	51	44	50	81	61	29	40	130	
Rechtswissenschaft	862	122	92	142	90	51	44	118	203	
Wirtschaftswissenschaften	1 026	99	86	175	141	132	75	101	217	
Wirtschaftsingenieurwesen	350	96	32	101	84	26	10	-	1	
Mathematik	151	15	10	14	11	5	13	14	69	
Informatik	44	15	1	15	9	2	2	-	-	
Physik, Astronomie	247	25	6	15	14	10	8	17	152	
Biochemie	2	-	-	-	-	-	-	1	1	
Chemie	345	14	-	15	23	4	4	33	252	
Lebensmittelchemie	30	2	4	2	6	4	4	3	5	
Pharmazie	106	4	4	4	9	25	23	17	20	
Biologie	182	7	-	17	6	10	9	23	110	
Geowissenschaften	70	6	4	7	7	3	4	12	27	
Geographie	54	6	-	10	6	6	4	2	20	
Allgemeine Medizin	446	59	33	52	48	63	36	46	109	
Zahnmedizin	67	7	5	4	6	12	6	15	12	
Veterinärmedizin	120	9	-	17	12	3	2	14	63	
Agrarwissenschaften	113	13	-	11	17	15	23	20	14	
Gartenbau, Landespflege	64	13	1	16	11	16	2	3	2	
Forstwissenschaft, Holzwirtschaft	19	5	4	3	2	-	1	3	1	
Ernährungs- u. Haushaltswissenschaften	12	3	-	2	2	-	3	-	2	
Brau-, Getränke- u. Lebensmitteltechnologie	32	11	-	4	3	7	-	2	5	
Werkstoffwissenschaft	5	3	-	-	-	-	-	1	1	
Chemieingenieurwesen	15	7	1	2	-	-	1	1	3	
Maschinenbau	193	45	2	47	29	26	21	5	18	
Elektrotechnik	295	42	1	61	66	58	34	16	17	
Architektur	169	54	-	49	26	18	10	5	7	
Bauingenieurwesen	97	19	-	32	17	15	5	3	6	
Vermessungswesen	26	11	-	6	5	2	2	-	-	
Bildende Kunst, Kunsterziehung, -geschichte	225	45	26	39	14	27	34	24	16	
Film-, Fernseh-, Theaterwissenschaft, Darstellende Kunst	35	10	1	11	5	4	-	1	3	
Gestaltung	9	2	1	2	1	-	3	-	-	
Musik, Musikerziehung, -geschichte	105	15	4	34	17	11	7	5	12	
Lehramt an Grund- u. Hauptschulen	349	85	59	94	73	30	5	3	-	
Lehramt an Sonderschulen	513	241	1	217	23	20	9	-	2	
Lehramt an Realschulen	317	63	45	87	32	51	18	7	14	
Lehramt an Gymnasien	624	72	45	107	59	71	82	78	110	
Lehramt an beruflichen Schulen	551	221	26	191	17	57	17	6	16	
Handelslehramt, Wirtschaftspädagogik	186	51	57	19	7	15	12	18	18	
Sonstiges Lehramtsstudium ¹⁾	14	3	1	3	-	1	4	-	2	
Religionspädagogik u. kirchl. Bildungsarbeit ¹⁾	1	-	-	-	1	-	-	-	-	
Sozialwesen	2	-	-	-	2	-	-	-	-	
I n s g e s a m t	11 072	1 865	734	2 034	1 333	1 187	793	884	2 242	
Fachhochschulen										
Sozialwesen	33	4	1	8	7	13	-	-	-	
Betriebswirtschaft	46	3	32	5	1	5	-	-	-	
Wirtschaftsingenieurwesen	120	22	32	61	2	3	-	-	-	
Informatik, Mathematik	6	3	3	-	-	-	-	-	-	
Agrarwissenschaften	1	-	-	1	-	-	-	-	-	
Gartenbau, Landespflege	2	-	-	1	-	1	-	-	-	
Forstwirtschaft, Holztechnik	3	2	-	1	-	-	-	-	-	
Verfahrens-, Versorgungstechnik, Physikalische Technik ..	22	2	16	1	1	2	-	-	-	
Maschinenbau	4	1	1	-	1	1	-	-	-	
Elektrotechnik	2	1	-	1	-	-	-	-	-	
Architektur, Innenarchitektur	8	2	-	2	1	3	-	-	-	
Bauingenieurwesen	12	1	1	4	5	1	-	-	-	
Gestaltung	7	-	1	3	3	-	-	-	-	
I n s g e s a m t	266	41	87	88	21	29	-	-	-	

1) Fachhochschulstudiengang an Gesamthochschulen.

Tabelle 17. Deutsche Studenten im 1. Fachsemester an den Hochschulen in Bayern im Sommersemester 1974 und Wintersemester 1974/75 nach Studienbereich bzw. angestrebter Lehramtsprüfung und Hochschule

Studienbereich a = Sommersemester 1974 b = Wintersemester 1974/75		Deutsche Studenten im 1. Fachsemester an der											
		Universität										Technischen Universität München	
		Augsburg		Erlangen- Nürnberg		München		Regensburg		Würzburg			
z.	w.	z.	w.	z.	w.	z.	w.	z.	w.	z.	w.		
Evangelische Theologie	a	-	-	10	4	6	1	-	-	-	-	-	-
	b	-	-	33	10	36	6	-	-	-	-	-	-
Katholische Theologie	a	3	-	-	-	4	-	-	-	4	1	-	-
	b	12	1	-	-	45	5	23	-	30	5	-	-
Philosophie	a	-	-	13	3	39	8	3	1	11	2	-	-
	b	-	-	22	3	65	24	12	4	16	7	-	-
Geschichte	a	-	-	11	3	23	6	2	-	6	1	-	-
	b	1	-	11	5	65	28	7	3	11	6	-	-
Bibliothekswesen, Dokumenta- tion, Publizistik	a	-	-	-	-	23	9	-	-	-	-	-	-
	b	-	-	-	-	57	29	-	-	-	-	-	-
Allg.u.Vergleichende Litera- tur- u. Sprachwissenschaft	a	-	-	-	-	-	-	1	-	-	-	-	-
	b	-	-	-	-	14	6	1	-	2	1	-	-
Altphilologie (klassische Philologie), Neugriechisch	a	-	-	1	1	-	-	-	-	-	-	-	-
	b	-	-	2	1	4	1	-	-	-	-	-	-
Germanistik (germanische Sprachen)	a	-	-	4	3	21	11	3	1	4	2	-	-
	b	1	-	18	11	92	51	15	9	16	7	-	-
Anglistik, Amerikanistik	a	-	-	3	1	12	7	3	-	2	1	-	-
	b	1	-	4	3	35	27	10	5	6	5	-	-
Romanistik	a	-	-	4	2	12	9	-	-	3	1	-	-
	b	1	-	14	12	39	32	10	9	6	4	-	-
Slawistik, Baltistik, Finno- Ugristik	a	-	-	2	2	3	3	2	-	1	1	-	-
	b	-	-	3	2	19	10	2	1	3	3	-	-
Außereuropäische Sprach- u. Kulturwissenschaften	a	-	-	5	1	10	3	-	-	5	2	-	-
	b	-	-	3	-	39	17	-	-	3	2	-	-
Psychologie	a	-	-	3	2	3	1	-	-	37	18	-	-
	b	-	-	65	27	55	31	15	5	30	21	-	-
Erziehungswissenschaft	a	6	2	20	8	45	26	16	6	41	20	-	-
	b	3	3	56	33	151	91	27	11	187	125	-	-
Sport	a	-	-	-	-	-	-	-	-	-	-	1	1
	b	-	-	-	-	-	-	-	-	-	-	10	2
Politik- und Sozialwissen- schaften	a	-	-	17	5	86	28	8	2	-	-	-	-
	b	-	-	66	26	169	77	44	13	-	-	-	-
Rechtswissenschaft	a	-	-	64	12	139	29	42	11	58	11	-	-
	b	140	39	271	81	643	226	176	52	349	132	-	-
Wirtschaftswissenschaften	a	2	-	63	10	104	9	36	6	66	6	-	-
	b	229	54	217	34	209	54	130	21	324	85	-	-
Wirtschaftsingenieurwesen	a	-	-	-	-	-	-	-	-	-	-	38	1
	b	-	-	-	-	-	-	-	-	-	-	97	3
Mathematik	a	-	-	-	-	18	3	-	-	-	-	-	-
	b	-	-	45	5	78	13	38	5	21	3	50	12
Informatik	a	-	-	5	1	-	-	-	-	-	-	1	-
	b	-	-	46	10	-	-	-	-	-	-	111	25
Physik, Astronomie	a	-	-	31	8	45	6	-	-	1	1	2	-
	b	-	-	113	23	234	68	34	3	40	4	83	12
Chemie	a	-	-	39	17	-	-	-	-	1	1	-	-
	b	-	-	63	21	131	47	64	19	73	26	69	26
Lebensmittelchemie	a	-	-	3	3	7	3	-	-	-	-	1	-
	b	-	-	3	1	8	6	-	-	7	3	7	3
Pharmazie	a	-	-	32	16	46	21	-	-	37	20	-	-
	b	-	-	36	18	31	14	-	-	45	28	-	-
Biologie	a	-	-	8	5	2	1	-	-	-	-	1	1
	b	-	-	17	7	26	7	5	1	26	7	18	8
Geowissenschaften	a	-	-	11	4	16	3	-	-	2	1	5	-
	b	-	-	40	15	76	21	-	-	14	6	24	7
Geographie	a	-	-	-	-	5	2	2	-	1	-	1	1
	b	-	-	1	1	14	4	3	1	9	3	26	9
Medizin	a	-	-	78	21	108	20	-	-	131	30	-	-
	b	-	-	118	29	214	74	130	36	137	32	5	2

noch: Tabelle 17. Deutsche Studenten im 1. Fachsemester an den Hochschulen in Bayern im Sommersemester 1974 und Wintersemester 1974/75 nach Studienbereich bzw. angestrebter Lehramtsprüfung und Hochschule

Studienbereich a = Sommersemester 1974 b = Wintersemester 1974/75		Deutsche Studenten im 1. Fachsemester an der											
		Universität										Technischen Universität München	
		Augsburg		Erlangen- Nürnberg		München		Regensburg		Würzburg			
z.	w.	z.	w.	z.	w.	z.	w.	z.	w.	z.	w.		
Zahnmedizin	a	-	-	25	5	14	3	-	-	17	3	-	-
	b	-	-	28	8	24	5	-	-	26	3	-	-
Veterinärmedizin	a	-	-	-	-	1	-	-	-	-	-	-	-
	b	-	-	-	-	134	27	-	-	-	-	-	-
Agrarwissenschaften	a	-	-	-	-	-	-	-	-	-	-	-	-
	b	-	-	-	-	-	-	-	-	-	-	157	48
Gartenbau, Landespflege	a	-	-	-	-	-	-	-	-	-	-	1	-
	b	-	-	-	-	-	-	-	-	-	-	87	34
Forstwissenschaft, Holz- wirtschaft	a	-	-	-	-	24	5	-	-	-	-	-	-
	b	-	-	-	-	111	22	-	-	-	-	-	-
Ernährungs- und Haushalts- wissenschaften	a	-	-	-	-	-	-	-	-	-	-	-	-
	b	-	-	-	-	-	-	-	-	-	-	67	65
Brau-, Getränke- und Lebensmitteltechnologie	a	-	-	-	-	-	-	-	-	-	-	-	-
	b	-	-	-	-	-	-	-	-	-	-	199	35
Werkstoffwissenschaft	a	-	-	9	-	-	-	-	-	-	-	-	-
	b	-	-	35	4	-	-	-	-	-	-	-	-
Chemieingenieurwesen	a	-	-	10	2	-	-	-	-	-	-	-	-
	b	-	-	40	5	-	-	-	-	-	-	1	-
Maschinenbau	a	-	-	-	-	-	-	-	-	-	-	2	-
	b	-	-	-	-	-	-	-	-	-	-	363	4
Elektrotechnik	a	-	-	16	-	-	-	-	-	-	-	1	-
	b	-	-	110	3	-	-	-	-	-	-	293	14
Architektur	a	-	-	-	-	-	-	-	-	-	-	1	-
	b	-	-	-	-	-	-	-	-	-	-	218	47
Bauingenieurwesen	a	-	-	-	-	-	-	-	-	-	-	2	-
	b	-	-	-	-	-	-	-	-	-	-	207	12
Vermessungswesen	a	-	-	-	-	-	-	-	-	-	-	-	-
	b	-	-	-	-	-	-	-	-	-	-	80	6
Bildende Kunst, Kunster- ziehung, Kunstgeschichte	a	-	-	20	7	38	17	6	4	9	5	-	-
	b	-	-	26	11	159	103	10	7	30	17	-	-
Film-, Fernseh-, Theaterwis- senschaft, Darstellende Kunst	a	-	-	-	-	12	5	-	-	-	-	-	-
	b	-	-	1	-	54	39	-	-	-	-	-	-
Musik, Musikerziehung	a	-	-	2	-	8	2	-	-	2	-	-	-
	b	-	-	6	2	37	22	8	1	15	9	-	-
Musikgeschichte	a	-	-	-	-	-	-	-	-	-	-	-	-
Lehramt an Grund- und Hauptschulen	a	39	12	128	50	211	109	67	21	71	24	-	-
	b	396	268	636	442	1 184	864	719	495	538	378	-	-
Lehramt an Sonderschulen	a	-	-	-	-	-	-	-	-	-	-	-	-
	b	-	-	-	-	164	67	-	-	77	18	-	-
Lehramt an Realschulen	a	-	-	32	12	124	53	31	5	30	5	-	-
	b	29	21	140	83	306	176	108	54	129	73	14	4
Lehramt an Gymnasien	a	3	2	79	28	152	52	38	14	77	22	3	-
	b	130	65	566	241	956	544	570	226	593	284	305	133
Lehramt an beruflichen Schulen	a	-	-	22	1	-	-	-	-	-	-	2	-
	b	-	-	61	4	12	2	-	-	-	-	280	24
Handelslehramt, Wirt- schaftspädagogik	a	-	-	101	11	40	7	-	-	-	-	-	-
	b	-	-	101	32	72	21	-	-	-	-	-	-
Sonstiges Lehramtsstudium	a	-	-	1	-	-	-	-	-	-	-	-	-
	b	-	-	3	1	-	-	-	-	1	-	-	-
Noch unbestimmt	a	-	-	-	-	4	1	-	-	-	-	-	-
	b	-	-	-	-	-	-	-	-	-	-	-	-
Insgesamt	a	53	16	872	248	1 405	463	260	71	617	178	62	4
	b	943	451	3 020	1 214	5 762	2 861	2 161	981	2 764	1 297	2 771	535

noch: Tabelle 17. Deutsche Studenten im 1. Fachsemester an den Hochschulen in Bayern im Sommersemester 1974 und Wintersemester 1974/75 nach Studienbereich bzw. angestrebter Lehramtsprüfung und Hochschule

Studienbereich a = Sommersemester 1974 b = Wintersemester 1974/75		Deutsche Studenten im 1. Fachsemester an der									
		Gesamthochschule						Phil.-theol. Hochschule Passau		Hochschule für Philosophie München	
		Bamberg		Eichstätt		Neuendettelsau		z.	w.	z.	w.
		z.	w.	z.	w.	z.	w.				
Evangelische Theologie	a	-	-	-	-	11	1	-	-	-	-
	b	-	-	-	-	64	16	-	-	-	-
Katholische Theologie	a	1	-	-	-	-	-	-	-	-	-
	b	19	1	19	1	-	-	11	-	-	-
Philosophie	a	-	-	-	-	-	-	-	-	40	7
	b	-	-	-	-	-	-	-	-	49	13
Erziehungswissenschaft	a	6	1	-	-	-	-	-	-	-	-
	b	70	37	12	4	-	-	-	-	-	-
Pharmazie	a	-	-	-	-	-	-	20	6	-	-
	b	-	-	-	-	-	-	18	8	-	-
Lehramt an Grund- und Haupt- schulen	a	16	4	13	5	-	-	-	-	-	-
	b	253	139	242	139	-	-	-	-	-	-
Religionspädagogik und kirchl. Bildungsarbeit 1)	a	-	-	-	-	-	-	-	-	-	-
	b	-	-	98	56	67	27	-	-	-	-
Sozialwesen 1)	a	-	-	-	-	-	-	-	-	-	-
	b	191	127	150	75	-	-	-	-	-	-
Insgesamt	a	23	5	13	5	11	1	20	6	40	7
	b	533	304	521	275	131	43	29	8	49	13

Studienbereich a = Sommersemester 1974 b = Wintersemester 1974/75		Hochschule der Bundeswehr München				Hochschule für Musik				Akademie der bildenden Künste			
		Wissenschaftl. Studiengänge		Fachhochschul- studiengänge		München		Würzburg		München		Nürnberg	
		z.	w.	z.	w.	z.	w.	z.	w.	z.	w.	z.	w.
Erziehungswissenschaft	a	4	-	-	-	-	-	-	-	-	-	-	-
	b	82	-	-	-	-	-	-	-	-	-	-	-
Wirtschaftswissenschaften	a	1	-	4	-	-	-	-	-	-	-	-	-
	b	100	-	10	-	-	-	-	-	-	-	-	-
Informatik	a	-	-	-	-	-	-	-	-	-	-	-	-
	b	59	-	-	-	-	-	-	-	-	-	-	-
Maschinenbau	a	-	-	24	-	-	-	-	-	-	-	-	-
	b	82	-	38	-	-	-	-	-	-	-	-	-
Elektrotechnik	a	2	-	32	-	-	-	-	-	-	-	-	-
	b	103	-	66	-	-	-	-	-	-	-	-	-
Architektur	a	-	-	-	-	-	-	-	-	1	-	1	-
	b	-	-	-	-	-	-	-	-	-	-	-	-
Bauingenieurwesen	a	1	-	35	-	-	-	-	-	-	-	-	-
	b	57	-	53	-	-	-	-	-	-	-	-	-
Vermessungswesen	a	-	-	-	-	-	-	-	-	-	-	-	-
	b	17	-	-	-	-	-	-	-	-	-	-	-
Bildende Kunst, Kunsterzie- hung, Kunstgeschichte	a	-	-	-	-	-	-	-	-	28	10	6	1
	b	-	-	-	-	-	-	-	-	15	7	11	7
Film-, Fernseh-, Theaterwissen- schaft, Darstellende Kunst	a	-	-	-	-	2	1	-	-	-	-	-	-
	b	-	-	-	-	22	21	3	2	-	-	-	-
Gestaltung	a	-	-	-	-	-	-	-	-	7	5	6	2
	b	-	-	-	-	-	-	-	-	7	4	9	5
Musik, Musikerziehung, Musik- geschichte	a	-	-	-	-	2	1	6	1	-	-	-	-
	b	-	-	-	-	31	11	46	20	-	-	-	-
Lehramt an Realschulen	a	-	-	-	-	-	-	-	-	-	-	-	-
	b	-	-	-	-	7	4	1	1	-	-	-	-
Lehramt an Gymnasien	a	-	-	-	-	-	-	-	-	25	11	13	8
	b	-	-	-	-	37	21	19	9	17	5	12	6
Insgesamt	a	8	-	95	-	4	2	6	1	61	26	26	11
	b	500	-	167	-	97	57	69	32	39	16	32	18

1) Fachhochschulstudiengang

noch: Tabelle 17. Deutsche Studenten im 1. Fachsemester an den Hochschulen in Bayern im Sommersemester 1974 und Wintersemester 1974/75 nach Studienbereich bzw. angestrebter Lehramtsprüfung und Hochschule

Studienbereich a = Sommersemester 1974 b = Wintersemester 1974/75 1)		Deutsche Studenten im 1. Fachsemester an der											
		Hochschule für Fernsehen und Film München		Staatlichen Fachhochschule									
				Augsburg		Coburg		München		Nürnberg		Regensburg	
		z.	w.	z.	w.	z.	w.	z.	w.	z.	w.	z.	w.
Film-, Fernseh-, Theaterwissen-	a	-	-	-	-	-	-	-	-	-	-	-	-
schaft, Darstellende Kunst	b	23	6	-	-	-	-	-	-	-	-	-	-
Sozialwesen	a	-	-	-	-	-	-	1	1	-	-	-	-
	b	-	-	-	-	158	103	192	104	294	197	118	82
Betriebswirtschaft	a	-	-	-	-	-	-	55	10	-	-	-	-
	b	-	-	103	18	82	12	258	72	185	35	146	32
Wirtschaftingenieurwesen	a	-	-	-	-	-	-	45	-	-	-	-	-
	b	-	-	-	-	-	-	71	3	-	-	-	-
Informatik, Mathematik	a	-	-	-	-	-	-	9	-	-	-	-	-
	b	-	-	-	-	-	-	73	11	-	-	65	4
Textiltechnik	b	-	-	-	-	8	2	-	-	-	-	-	-
Techn. Chemie, Kunststofftechnik	b	-	-	-	-	-	-	-	-	54	7	-	-
Verfahrens-, Versorgungstechnik,	a	-	-	-	-	-	-	6	-	-	-	-	-
Physikalische Technik	b	-	-	-	-	-	-	205	15	42	6	-	-
Maschinenbau	a	-	-	-	-	-	-	40	-	1	-	-	-
	b	-	-	47	-	43	1	293	11	146	2	96	-
Elektrotechnik	a	-	-	-	-	-	-	26	1	21	-	-	-
	b	-	-	103	3	93	-	266	5	195	6	154	2
Architektur, Innenarchitektur	b	-	-	60	11	50	2	121	25	77	17	56	7
Bauingenieurwesen	a	-	-	-	-	-	-	1	1	-	-	-	-
	b	-	-	54	1	57	-	100	5	79	1	72	2
Vermessungswesen	a	-	-	-	-	-	-	1	-	-	-	-	-
	b	-	-	-	-	-	-	87	9	-	-	-	-
Gestaltung	a	-	-	-	-	-	-	1	1	-	-	-	-
	b	-	-	35	18	11	8	66	24	42	18	-	-
Insgesamt	a	-	-	-	-	-	-	185	14	22	-	-	-
	b	23	6	402	51	502	128	1 732	284	1 114	289	747	129

Studienbereich a = Sommersemester 1974 b = Wintersemester 1974/75 1)		Staatlichen Fachhochschule						Stiftungsfachhochschule			
		Rosenheim		Weihen-		Würzburg-		München		Nürnberg	
		z.	w.	z.	w.	z.	w.	z.	w.	z.	w.
Sozialwesen	b	-	-	105	71	152	99	306	210	112	77
Betriebswirtschaft	b	119	21	83	15	171	28	-	-	-	-
Wirtschaftsingenieurwesen	a	37	-	-	-	-	-	-	-	-	-
	b	28	1	-	-	63	1	-	-	-	-
Landbau, Milch- u. Molkereiwirt-	b	-	-	104	13	-	-	-	-	-	-
schaft	b	-	-	147	48	-	-	-	-	-	-
Gartenbau, Landespflege	b	-	-	-	-	-	-	-	-	-	-
Forstwirtschaft, Holztechnik	b	88	4	50	-	-	-	-	-	-	-
Techn. Chemie, Kunststofftechnik	b	34	-	-	-	20	2	-	-	-	-
Maschinenbau	b	-	-	-	-	71	1	-	-	-	-
Elektrotechnik	b	-	-	-	-	114	2	-	-	-	-
Architektur, Innenarchitektur	a	1	-	-	-	-	-	-	-	-	-
	b	142	80	-	-	50	5	-	-	-	-
Bauingenieurwesen	b	-	-	-	-	70	1	-	-	-	-
Vermessungswesen	b	-	-	-	-	34	-	-	-	-	-
Gestaltung	b	-	-	-	-	44	15	-	-	-	-
Insgesamt	a	38	-	-	-	-	-	-	-	-	-
	b	411	106	489	147	789	154	306	210	112	77

1) Da an den Fachhochschulen der Studienbeginn im Wintersemester die Regel ist, sind bei den einzelnen Studienbereichen nur jene Sommersemester (a) aufgeführt, in denen Studenten im 1. Fachsemester begannen.

Studienbereich		Deutsche Studienanfänger an der											
		Universität										Technischen Universität München	
		Augsburg		Erlangen-Nürnberg		München		Regensburg		Würzburg			
		Z.	W.	Z.	W.	Z.	W.	Z.	W.	Z.	W.		
Evangelische Theologie	a	-	-	2	1	3	1	-	-	-	-	-	-
	b	-	-	29	9	27	3	-	-	-	-	-	-
Katholische Theologie	a	2	-	-	-	1	-	-	-	1	-	-	-
	b	12	1	-	-	31	4	22	-	25	4	-	-
Philosophie	a	-	-	4	2	12	2	3	1	3	-	-	-
	b	-	-	9	-	44	16	5	3	8	3	-	-
Geschichte	a	-	-	4	2	9	3	1	-	1	1	-	-
	b	1	-	9	4	46	23	3	2	7	5	-	-
Bibliothekswesen, Dokumentation, Publizistik	a	-	-	-	-	12	6	-	-	-	-	-	-
	b	-	-	-	-	46	27	-	-	-	-	-	-
Allg.u.Vergleichende Literatur- u. Sprachwissenschaft	a	-	-	-	-	-	-	-	-	-	-	-	-
	b	-	-	1	-	7	4	1	-	-	-	-	-
Altphilologie (klassische Philologie), Neugriechisch	a	-	-	-	-	-	-	-	-	-	-	-	-
	b	S	-	-	-	2	1	-	-	-	-	-	-
Germanistik (germanische Sprachen)	a	-	-	1	-	13	9	3	1	2	2	-	-
	b	1	-	18	12	78	45	12	7	15	7	-	-
Anglistik, Amerikanistik	a	-	-	-	-	7	6	-	-	1	1	-	-
	b	-	-	4	3	32	25	6	3	6	5	-	-
Romanistik	a	-	-	2	1	7	4	-	-	-	-	-	-
	b	1	-	11	11	28	24	8	7	3	2	-	-
Slawistik, Baltistik, Finno-Ugristik	a	-	-	-	-	1	1	1	-	-	-	-	-
	b	-	-	1	1	16	8	2	1	3	3	-	-
Außereuropäische Sprach- und Kulturwissenschaften	a	-	-	1	-	4	1	-	-	2	-	-	-
	b	-	-	1	-	23	11	-	-	3	2	-	-
Psychologie	a	-	-	2	-	1	1	-	-	10	4	-	-
	b	-	-	41	21	33	22	7	3	11	9	-	-
Erziehungswissenschaft	a	-	-	4	1	18	11	8	3	13	7	-	-
	b	18	1	2	1	75	31	9	23	53	92	320	62
Sport	a	104	22	41	10	245	131	147	92	-	-	-	-
	b	5	-	-	-	-	-	-	-	-	-	7	7
Politik- und Sozialwissenschaften	a	-	-	9	3	23	8	4	2	-	-	-	-
	b	-	-	48	19	100	52	24	8	-	-	-	-
Rechtswissenschaft	a	-	-	22	3	46	16	13	4	19	2	-	-
	b	134	38	224	73	539	212	154	50	309	122	-	-
Wirtschaftswissenschaften	a	R	-	24	7	32	6	9	2	15	2	1	-
	b	164	43	156	29	150	42	81	13	239	74	-	-
Wirtschaftsingenieurwesen	a	-	-	-	-	-	-	-	-	-	-	-	-
	b	298	81	483	134	890	336	285	79	582	200	2	1

noch: Tabelle 18. Deutsche Studienanfänger (1. Hochschulesemester) an den Hochschulen in Bayern im Sommersemester 1974 und Wintersemester 1974/75 nach Studienbereich bzw. angestrebter Lehramtsprüfung und Hochschule

Studienbereich a = Sommersemester 1974 b = Wintersemester 1974/75		Deutsche Studienanfänger an der											
		Universität										Technischen Universität München	
		Augsburg		Erlangen- Nürnberg		München		Regensburg		Würzburg			
		Z.	W.	Z.	W.	Z.	W.	Z.	W.	Z.	W.	Z.	W.
Medizin	a	-	-	19	4	52	11	-	-	56	9	-	-
	b	-	-	77	18	163	69	79	28	119	29	2	-
Zahnmedizin	a	-	-	6	-	10	1	-	-	8	2	-	-
	b	-	-	19	7	245	20	79	28	204	21	43	3
Veterinärmedizin	a	-	-	-	-	1	-	-	-	-	-	-	-
	b	-	-	-	-	96	95	20	20	-	-	-	-
Agrarwissenschaften	a	-	-	-	-	-	-	-	-	-	-	1	-
	b	-	-	-	-	-	-	-	-	-	-	122	40
Gartenbau, Landespflege	a	-	-	-	-	-	-	-	-	-	-	61	26
	b	-	-	-	-	-	-	-	-	-	-	-	-
Forstwissenschaft, Holz- wirtschaft	a	-	-	-	-	11	2	-	-	-	-	-	-
	b	-	-	-	-	100	19	-	-	-	-	-	-
Ernährungs- und Haushalts- wissenschaften	a	-	-	-	-	-	-	-	-	-	-	54	52
	b	-	-	-	-	-	-	-	-	-	-	-	-
Brau-, Getränke- und Lebensmitteltechnologie	a	-	-	-	-	-	-	-	-	-	-	-	-
	b	-	-	-	-	111	21	-	-	-	-	401	163
Werkstoffwissenschaft	a	-	-	1	-	-	-	-	-	-	-	-	-
	b	-	-	25	4	-	-	-	-	-	-	-	-
Chemieingenieurwesen	a	-	-	2	-	-	-	-	-	-	-	-	-
	b	-	-	32	4	-	-	-	-	-	-	-	-
Maschinenbau	a	-	-	-	-	-	-	-	-	-	-	-	-
	b	-	-	-	-	-	-	-	-	-	-	287	3
Elektrotechnik	a	-	-	2	-	-	-	-	-	-	-	-	-
	b	-	-	99	3	-	-	-	-	-	-	220	12
Architektur	a	-	-	-	-	-	-	-	-	-	-	1	-
	b	-	-	-	-	-	-	-	-	-	-	104	29
Bauingenieurwesen	a	-	-	-	-	-	-	-	-	-	-	-	-
	b	-	-	-	-	-	-	-	-	-	-	162	9
Vermessungswesen	a	-	-	-	-	-	-	-	-	-	-	-	-
	b	-	-	161	11	-	-	-	-	-	-	832	58
Bildende Kunst, Kunsterzie- hung, Kunstgeschichte	a	-	-	8	4	15	6	1	-	2	2	-	-
	b	-	-	20	11	109	80	9	6	23	14	-	-
Film-, Fernseh-, Theaterwis- senschaft, Darstellende Kunst	a	-	-	-	-	9	3	-	-	-	-	-	-
	b	-	-	-	-	39	29	-	-	-	-	-	-
Gestaltung	a	-	-	-	-	-	-	-	-	-	-	-	-
	b	-	-	1	-	-	-	-	-	-	-	-	-
Musik, Musikerziehung, Musikgeschichte	a	-	-	-	-	6	2	-	-	1	-	-	-
	b	-	-	3	1	203	25	136	16	17	7	4	1
Lehramt an Grund- und Hauptschulen	a	17	7	58	26	81	48	23	7	41	15	25	9
	b	286	205	462	328	781	605	517	371	392	288	-	-
Lehramt an Realschulen	a	-	-	14	8	44	27	5	1	7	2	-	-
	b	25	19	123	78	240	147	97	51	114	69	3	2
Lehramt an Gymnasien	a	1	1	40	12	85	33	14	3	37	11	-	-
	b	123	64	517	231	869	508	514	205	558	277	230	111
Lehramt an beruflichen Schulen	a	-	-	-	-	-	-	-	-	-	-	-	-
	b	452	296	1230	16	683	2100	1368	1170	638	1132	652	328
Handelslehramt, Wirt- schaftspädagogik	a	-	-	10	1	4	1	-	-	-	-	-	-
	b	-	-	86	76	30	29	40	36	15	14	-	-
Sonstiges Lehramtsstudium	a	-	-	-	-	-	-	-	-	-	-	-	-
	b	-	-	1	1	-	-	-	-	-	-	-	-
Insgesamt	a	20	8	301	98	579	229	87	24	232	64	5	1
	b	748	371	2 375	1 007	4 279	2 251	1 696	795	2 203	1 084	1 861	424

noch: Tabelle 18. Deutsche Studienanfänger (1. Hochschulsesemester) an den Hochschulen in Bayern im Sommersemester 1974 und Wintersemester 1974/75 nach Studienbereich bzw. angestrebter Lehramtsprüfung und Hochschule

Studienbereich a = Sommersemester 1974 b = Wintersemester 1974/75		Deutsche Studienanfänger an der									
		Gesamthochschule						Phil.-theol. Hochschule Passau		Hochschule für Philosophie München	
		Bamberg		Eichstätt		Neuendettelsau		z.	w.	z.	w.
		z.	w.	z.	w.	z.	w.				
Evangelische Theologie	a	-	-	-	-	8	-	-	-	-	-
	b	-	-	-	-	59	14	-	-	-	-
Katholische Theologie	a	-	-	-	-	-	-	-	-	-	-
	b	16	-	15	1	-	-	10	-	-	-
Philosophie	a	S	-	-	-	-	-	-	-	14	2
	b	-	-	-	-	-	-	-	-	17	4
Erziehungswissenschaft	a	-	-	-	-	-	-	-	-	-	-
	b	38	22	16	17	2	1	67	14	10	-
Pharmazie	a	-	-	-	-	-	-	-	-	-	-
	b	M	-	-	-	-	-	31	15	5	-
Lehramt an Grund- und Haupt- schulen	a	-	8	1	5	2	-	-	-	-	-
	b	Le	164	86	139	78	-	-	-	-	-
Religionspädagogik und kirchl. Bildungsarbeit 1)	a	S	-	-	-	-	-	-	-	-	-
	b	-	-	90	56	65	27	-	-	-	-
Sozialwesen 1)	a	-	-	-	-	-	-	-	-	-	-
	b	R	187	124	135	68	-	-	-	-	-
Insgesamt	a	8	1	5	2	8	-	15	5	14	2
	b	389	226	381	203	124	41	26	7	17	4
						X _{Ph.1}		X _{Ph.1}			

Studienbereich a = Sommersemester 1974 b = Wintersemester 1974/75		Hochschule der Bundeswehr München				Hochschule für Musik				Akademie der bildenden Künste			
		Wissenschaftl. Studiengänge		Fachhochschul- studiengänge		München		Würzburg		München		Nürnberg	
		z.	w.	z.	w.	z.	w.	z.	w.	z.	w.	z.	w.
Erziehungswissenschaft	a	S	-	-	-	-	-	-	-	-	-	-	-
	b	71	-	-	-	-	-	-	-	-	-	-	-
Wirtschaftswissenschaften	a	-	-	4	-	-	-	-	-	-	-	-	-
	b	R	93	14	10	-	-	-	-	-	-	-	-
Informatik	a	-	-	-	-	-	-	-	-	-	-	-	-
	b	M	55	-	-	-	-	-	-	-	-	-	-
Maschinenbau	a	-	-	24	-	-	-	-	-	-	-	-	-
	b	82	-	35	-	-	-	-	-	-	-	-	-
Elektrotechnik	a	-	-	29	-	-	-	-	-	-	-	-	-
	b	102	-	65	-	-	-	-	-	-	-	-	-
Architektur	a	-	-	-	-	-	-	-	-	1	-	1	-
	b	J	-	-	-	-	-	-	-	-	-	-	-
Bauingenieurwesen	a	-	-	31	-	-	-	-	-	-	-	-	-
	b	55	-	49	-	-	-	-	-	-	-	-	-
Vermessungswesen	a	-	-	-	-	-	-	-	-	-	-	-	-
	b	255	16	233	-	-	-	-	1	-	-	1	-
Bildende Kunst, Kunsterzie- hung, Kunstgeschichte	a	-	-	-	-	-	-	-	-	22	9	5	-
	b	-	-	-	-	-	-	-	-	10	4	5	4
Film-, Fernseh-, Theaterwis- senschaft, Darstellende Kunst Gestaltung	a	-	-	-	-	2	1	-	-	-	-	-	-
	b	Ku	-	-	-	19	18	3	2	-	-	-	-
	a	-	-	-	-	-	-	-	-	2	2	5	2
	b	-	-	-	-	-	-	-	-	5	4	8	5
Musik, Musikerziehung, Musik- geschichte	a	-	-	-	-	1	-	6	1	-	-	-	-
	b	-	-	-	-	45	23	27	8	43	34	16	13
Lehramt an Realschulen	a	-	-	-	-	-	-	-	-	39	19	23	11
	b	-	-	-	-	6	4	1	1	-	-	-	-
Lehramt an Gymnasien	a	-e	-	-	-	-	-	-	-	4	2	1	1
	b	-	-	-	-	38	32	23	19	16	15	8	7
Insgesamt	a	-	-	88	-	3	1	6	1	29	13	12	3
	b	474	-	159	-	80	49	53	23	22	9	17	12

1) Fachhochschulstudiengang

noch: Tabelle 18. Deutsche Studienanfänger (1. Hochschulsesemester) an den Hochschulen in Bayern im Sommersemester 1974 und Wintersemester 1974/75 nach Studienbereich bzw. angestrebter Lehramtsprüfung und Hochschule

Studienbereich a = Sommersemester 1974 b = Wintersemester 1974/75 ¹⁾		Deutsche Studienanfänger an der											
		Hochschule für Fernsehen und Film München		Staatlichen Fachhochschule									
				Augsburg		Coburg		München		Nürnberg		Regensburg	
				z.	w.	z.	w.	z.	w.	z.	w.	z.	w.
Film-, Fernseh-, Theaterwissen- schaft, Darstellende Kunst	a	-	-	-	-	-	-	-	-	-	-	-	-
Sozialwesen	b	K 7 7	3 3	-	-	-	-	-	-	-	-	-	-
Betriebswirtschaft	a	-	-	-	-	-	-	1	1	-	-	-	-
	b	-	-	-	-	156	103	165	94	276	189	151	80
	a	-	-	-	-	-	-	44	8	-	-	-	-
	b	-	-	101	18	79	11	247	68	176	31	142	32
Wirtschaftsingenieurwesen	b	-	-	-	-	-	-	42	3	-	-	-	-
Informatik, Mathematik	b	-	-	-	-	-	-	57	10	-	-	56	2
Textiltechnik	b	-	-	-	-	5	2	-	-	-	-	-	-
Techn. Chemie, Kunststofftechnik	b	-	-	-	-	-	-	-	-	50	6	-	-
Verfahrens-, Versorgungstechnik, Physikalische Technik	b	-	-	-	-	-	-	181	13	38	5	-	-
Maschinenbau	a	-	-	-	-	-	-	26	-	-	-	-	-
	b	-	-	46	-	43	1	277	11	123	2	92	-
Elektrotechnik	a	-	-	-	-	-	-	22	1	14	-	-	-
	b	-	-	101	3	92	-	250	5	188	6	150	2
Architektur, Innenarchitektur	b	-	-	55	11	47	2	102	21	68	15	52	7
Bauingenieurwesen	b	-	-	53	1	56	-	97	5	74	1	68	2
Vermessungswesen	a	-	-	-	-	-	-	1	-	-	-	-	-
	b	-	-	-	-	-	-	81	8	-	-	-	-
Gestaltung	b	-	-	32	16	10	7	55	19	37	16	-	-
I n s g e s a m t	a	-	-	-	-	-	-	94	10	14	-	-	-
	b	7	3	388	49	488	126	1 554	257	1 030	271	711	125

i 16323
6960

Studienbereich a = Sommersemester 1974 b = Wintersemester 1974/75 ¹⁾		Staatlichen Fachhochschule						Stiftungsfachhochschule			
		Rosenheim		Weihen- stephan		Würzburg- Schweinfurt		München		Nürnberg	
		z.	w.	z.	w.	z.	w.	z.	w.	z.	w.
Sozialwesen	b	-	-	101	68	146	96	273	188	108	74
Betriebswirtschaft	b	115	21	81	14	168	28	-	-	-	-
Wirtschaftsingenieurwesen	b	25	1	-	-	51	1	-	-	-	-
Landbau, Milch- und Molkerei- wirtschaft	b	-	-	94	11	-	-	-	-	-	-
Gartenbau, Landespflege	b	-	-	131	43	-	-	-	-	-	-
Forstwirtschaft, Holztechnik	b	82	4	42	-	-	-	-	-	-	-
Techn. Chemie, Kunststofftechnik	b	29	-	-	-	20	2	-	-	-	-
Maschinenbau	b	-	-	-	-	71	1	-	-	-	-
Elektrotechnik	b	-	-	-	-	114	2	-	-	-	-
Architektur, Innenarchitektur	b	126	72	-	-	46	5	-	-	-	-
Bauingenieurwesen	b	-	-	-	-	68	1	-	-	-	-
Vermessungswesen	b	-	-	-	-	32	-	-	-	-	-
Gestaltung	b	-	-	-	-	32	14	-	-	-	-
I n s g e s a m t	b	377	98	449	136	748	150	273	188	108	74

1) Da an den Fachhochschulen der Studienbeginn im Wintersemester die Regel ist, sind bei den einzelnen Studienbereichen nur jene Sommersemester (a) aufgeführt, in denen Studienanfänger begannen.

Tabelle 19. Deutsche Studienanfänger (1.Hochschulsemester) an den Hochschulen in Bayern im Sommersemester 1974

Jahr des Erwerbs der Berechtigung		Deutsche Studien- anfänger		davon erwarben die Berechtigung zum									
				Alt- sprachlichen Gymnasium		Neu- sprachlichen Gymnasium		Mathematisch- naturwissen- schaftlichen Gymnasium		Wirtschafts- u. Sozialwiss. Gymnasium, Höheren Berufs- fachschule		Technischen Gymnasium, -Oberschule, Berufsober- u. Fachschule	
										Z.	W.	Z.	W.
		Z.	W.	Z.	W.	Z.	W.	Z.	W.	Z.	W.		
Wissenschaftliche Hochschulen;													
1974	a	182	81	1	-	10	8	5	2	5	-	5	1
	b	9 929	6 116	925	305	3 746	2 848	2 294	869	992	854	233	98
1973	a	465	213	63	16	178	117	112	26	22	18	10	4
	b	3 284	187	525	18	769	82	1 473	28	125	19	69	1
1972	a	371	27	78	2	117	12	129	5	11	4	-	-
	b	1 107	47	183	2	269	30	498	1	63	6	6	-
1971	a	88	30	11	1	30	14	29	5	4	2	-	-
	b	137	42	15	2	46	22	36	5	13	4	-	-
1970 und früher	a	218	101	27	7	73	43	56	13	11	9	-	-
	b	295	117	39	12	77	47	74	18	12	5	2	1
Zusammen	a	1 324	452	180	26	408	194	331	51	53	33	15	5
	b	14 752	6 509	1 687	339	4 907	3 029	4 375	921	1 205	888	310	100
Fachhoch-													
1974	a	21	4	-	-	2	1	2	-	3	-	-	-
	b	4 082	1 326	25	13	101	85	113	41	34	27	13	3
1973	a	44	5	-	-	1	1	3	2	-	-	-	-
	b	1 702	113	10	1	25	15	46	4	4	3	9	-
1972	a	85	-	1	-	4	-	2	-	-	-	-	-
	b	412	14	8	-	22	5	27	1	6	2	3	-
1971	a	14	-	-	-	5	-	1	-	1	-	-	-
	b	51	5	3	-	9	-	10	1	2	-	-	-
1970 und früher	a	33	1	7	-	3	-	7	-	-	-	-	-
	b	38	16	5	2	8	5	8	3	2	1	-	-
Zusammen	a	197	10	8	-	15	2	15	2	4	-	-	-
	b	6 285	1 474	51	16	165	110	204	50	48	33	25	3
Hochschulen													
1974	a	203	85	1	-	12	9	7	2	8	-	5	1
	b	14 011	7 442	950	318	3 847	2 933	2 407	910	1 026	881	246	101
1973	a	509	218	63	16	179	118	115	28	22	18	10	4
	b	4 986	300	535	19	794	97	1 519	32	129	22	78	1
1972	a	456	27	79	2	121	12	131	5	11	4	-	-
	b	1 519	61	191	2	291	35	525	2	69	8	9	-
1971	a	102	30	11	1	35	14	30	5	5	2	-	-
	b	188	47	18	2	55	22	46	6	15	4	-	-
1970 und früher	a	251	102	34	7	76	43	63	13	11	9	-	-
	b	333	133	44	14	85	52	82	21	14	6	2	1
Zusammen	a	1 521	462	188	26	423	196	346	53	57	33	15	5
	b	21 037	7 983	1 738	355	5 072	3 139	4 579	971	1 253	921	335	103

und Wintersemester 1974/75 nach Art der Berechtigung zum Hochschulstudium und Jahr des Erwerbs dieser Berechtigung

Hochschulstudium (an einem, einer, durch)

Abend- gymnasium		Musischen oder sonstigen Gymnasium		Kolleg (Einrichtg. des 2. Bil- dungsweges)		Gesamt- schule, Freien Waldorf- schule		Fachober- schule oder gleich- wertigen Abschluß		außerhalb des Bundes- gebietes		Begabten-, Sonder- und Begabten- sonder- prüfung		sonstige Berechtigung	
Z.	W.	Z.	W.	Z.	W.	Z.	W.	Z.	W.	Z.	W.	Z.	W.	Z.	W.

Gesamt- und Kunsthochschulen

-	-	4	2	74	27	1	1	-	-	1	1	26	16	50	23
99	38	724	568	213	117	23	14	349	229	35	17	75	40	221	119
17	5	17	8	16	6	3	3	-	-	9	5	7	1	11	4
14	3	123	5	46	2	5	2	97	20	8	3	5	-	25	4
2	-	20	1	5	-	-	-	-	-	3	1	-	-	6	2
6	-	46	4	15	2	1	-	5	-	6	-	-	-	9	2
-	-	5	1	-	-	1	-	-	-	4	4	-	-	4	3
-	-	7	3	2	1	-	-	1	-	8	1	1	-	8	4
-	-	11	7	3	1	-	-	-	-	29	15	2	1	6	5
1	-	17	7	2	1	1	1	-	-	48	19	-	-	22	6
19	5	57	19	98	34	5	4	-	-	46	26	35	18	77	37
120	41	917	587	278	123	30	17	452	249	105	40	81	40	285	135

schulen

-	-	-	-	-	-	-	-	11	2	2	1	-	-	1	-
-	-	18	11	6	3	2	1	3 755	1 132	6	3	1	1	8	6
-	-	-	-	-	-	-	-	38	2	-	-	-	-	2	-
-	-	7	4	1	1	1	-	1 596	84	1	-	-	-	2	1
-	-	-	-	-	-	-	-	78	-	-	-	-	-	-	-
-	-	2	-	-	-	1	1	342	5	-	-	-	-	1	-
1	-	-	-	-	-	-	-	6	-	-	-	-	-	-	-
-	-	-	-	-	-	-	-	27	4	-	-	-	-	-	-
1	-	2	-	-	-	-	-	11	1	1	-	-	-	1	-
-	-	1	1	-	-	-	-	7	3	6	1	-	-	1	-
2	-	2	-	-	-	-	-	144	5	3	1	-	-	4	-
-	-	28	16	7	4	4	2	5 727	1 228	13	4	1	1	12	7

insgesamt

-	-	4	2	74	27	1	1	11	2	3	2	26	16	51	23
99	38	742	579	219	120	25	15	4 104	1 361	41	20	76	41	229	125
17	5	17	8	16	6	3	3	38	2	9	5	7	1	13	4
14	3	130	9	47	3	6	2	1 693	104	9	3	5	-	27	5
2	-	20	1	5	-	-	-	78	-	3	1	-	-	6	2
6	-	48	4	15	2	2	1	347	5	6	-	-	-	10	2
1	-	5	1	-	-	1	-	6	-	4	4	-	-	4	3
-	-	7	3	2	1	-	-	28	4	8	1	1	-	8	4
1	-	13	7	3	1	-	-	11	1	30	15	2	1	7	5
1	-	18	8	2	1	1	1	7	3	54	20	-	-	23	6
21	5	59	19	98	34	5	4	144	5	49	27	35	18	81	37
120	41	945	603	285	127	34	19	6 179	1 477	118	44	82	41	297	142

Tabelle 20. Deutsche Studienanfänger (1. Hochschulesemester) an den Hochschulen in Bayern im Sommersemester 1974 und Wintersemester 1974/75 nach Studienfachgruppe, beruflicher Stellung des Vaters und Hochschulart

Studienfachgruppe a = Sommersemester 1974 b = Wintersemester 1974/75		Deutsche Studienanfänger											
		insgesamt		davon nach beruflicher Stellung des Vaters									
				Angestellter		Arbeiter		Beamter		Selbstständiger ¹⁾		ohne Angabe	
				z.	w.	z.	w.	z.	w.	z.	w.	z.	w.
Wissenschaftliche Hochschulen, Gesamt- und Kunsthochschulen													
Theologie ²⁾	a	17	2	7	1	1	-	4	1	5	-	-	-
	b	401	119	107	30	77	19	86	20	120	45	11	5
Rechtswissenschaft	a	100	25	36	4	9	4	19	8	35	9	1	-
	b	1 360	495	431	155	92	24	388	144	419	163	30	9
Wirtschafts- und Sozialwissenschaften ³⁾	a	126	31	47	14	16	3	10	2	48	11	5	1
	b	1 453	501	460	157	187	58	262	101	512	178	32	7
Geistes- und Sprachwissenschaften	a	166	72	50	17	15	5	38	17	54	27	9	6
	b	969	531	335	191	82	35	267	135	260	158	25	12
Naturwissenschaften	a	103	29	32	10	10	2	23	5	33	12	5	-
	b	1 396	365	506	134	128	20	346	97	389	108	27	6
Ingenieurwissenschaften	a	6	-	3	-	-	-	2	-	1	-	-	-
	b	1 460	156	516	49	180	16	309	24	440	65	15	2
Medizinische Wissenschaften	a	230	59	88	20	18	3	56	11	64	23	4	2
	b	685	230	190	66	56	21	212	68	205	67	22	8
Kunst und kunstwissenschaftliche Fächer	a	91	34	33	13	6	1	26	8	24	11	2	1
	b	377	234	139	86	23	9	97	60	108	74	10	5
Landwirtschaft, Forstwissenschaft	a	12	2	5	1	-	-	3	1	3	-	1	-
	b	283	85	82	30	24	6	58	19	117	30	2	-
Lehramtsstudium	a	473	198	155	74	60	18	117	45	127	57	14	4
	b	6 368	3 793	1 972	1 202	847	409	1 920	1 156	1 491	962	138	64
I n s g e s a m t	a	1 324	452	456	154	135	36	298	98	394	150	41	14
	b	14 752	6 509	4 738	2 100	1 696	617	3 945	1 824	4 061	1 850	312	118
Fachhochschulen													
Betriebswirtschaft und Sozialwesen	a	50	9	14	1	6	-	11	3	17	5	2	-
	b	2 495	1 115	665	312	604	232	452	196	696	336	78	39
Ingenieurwissenschaften	a	147	1	58	-	26	-	31	-	29	1	3	-
	b	3 357	233	982	77	953	27	442	30	908	94	72	5
Gestaltung	a	-	-	-	-	-	-	-	-	-	-	-	-
	b	166	72	68	23	23	7	24	11	45	28	6	3
Landbau	a	-	-	-	-	-	-	-	-	-	-	-	-
	b	267	54	54	10	46	6	43	9	118	26	6	3
I n s g e s a m t	a	197	10	72	1	32	-	42	3	46	6	5	-
	b	6 285	1 474	1 769	422	1 626	272	961	246	1 767	484	162	50

Tabelle 21. Deutsche Studienanfänger (1. Hochschulesemester) an den Hochschulen in Bayern im Sommersemester 1974 und Wintersemester 1974/75 nach dem allgemeinen Schulabschluß der Eltern und Hochschulart

Allgemeiner Schulabschluß der Mutter a = Sommersemester 1974 b = Wintersemester 1974/75		Deutsche Studienanfänger									
		insgesamt		davon nach allgemeinem Schulabschluß des Vaters							
				Volksschule		Realschul- oder gleichwertiger Abschluß		Abitur oder sonstige Hochschulreife		ohne Angabe	
z.	w.	z.	w.	z.	w.	z.	w.	z.	w.		
Wissenschaftliche Hochschulen, Gesamt- und Kunsthochschulen											
Volksschule	a	652	164	426	105	130	32	94	27	2	-
	b	8 151	3 250	5 614	2 106	1 363	597	1 145	533	29	14
Realschul- oder gleichwertiger Abschluß	a	422	161	83	24	117	48	221	89	1	-
	b	4 247	2 044	917	425	1 233	587	2 087	1 027	10	5
Abitur oder sonstige Hochschulreife	a	234	119	12	4	29	12	192	102	1	1
	b	2 247	1 167	152	88	246	126	1 841	949	8	4
Ohne Angabe	a	16	8	-	-	-	-	-	-	16	8
	b	107	48	2	-	3	-	7	5	95	43
I n s g e s a m t	a	1 324	452	521	133	276	92	507	218	20	9
	b	14 752	6 509	6 685	2 619	2 845	1 310	5 080	2 514	142	66
Fachhochschulen											
Volksschule	a	126	1	92	1	25	-	7	-	2	-
	b	4 644	931	3 730	699	580	137	274	81	60	14
Realschul- oder gleichwertiger Abschluß	a	45	4	14	1	17	3	13	-	1	-
	b	1 169	376	349	106	431	137	369	128	20	5
Abitur oder sonstige Hochschulreife	a	18	4	-	-	3	-	15	4	-	-
	b	304	107	44	9	63	19	194	77	3	2
Ohne Angabe	a	8	1	1	-	-	-	1	-	6	1
	b	168	60	5	-	2	1	7	2	154	57
I n s g e s a m t	a	197	10	107	2	45	3	36	4	9	1
	b	6 285	1 474	4 128	814	1 076	294	844	288	237	78

1) Einschl. mithelfende Familienangehörige. - 2) Einschl. Religionspädagogik an den Gesamthochschulen. - 3) Einschl. Sozialwesen an den Gesamthochschulen.

Tabelle 22. Deutsche Studienanfänger (1. Hochschulsesemester) an den Hochschulen in Bayern im Sommersemester 1974 und Wintersemester 1974/75 nach dem beruflichen Abschluß der Eltern und nach Hochschulart

Beruflicher Abschluß der Mutter a = Sommersemester 1974 b = Wintersemester 1974/75	Deutsche Studienanfänger														
	insgesamt		davon nach beruflichem Abschluß des Vaters												
			ohne Lehrabschluß		mit Lehr- oder gleichwertigem Abschluß		Meister-, Technikerprüfung oder sonst. Fachschulabschl.		Graduierung an Ingenieur- oder höheren Fachschule		Hochschulabschluß einschl. Lehrerbildung		ohne Angabe des berufl. Abschlusses		
z.	w.	z.	w.	z.	w.	z.	w.	z.	w.	z.	w.	z.	w.		
Wissenschaftliche Hochschulen, Gesamt- und Kunsthochschulen															
ohne Lehrabschluß	a	599	174	188	44	109	34	111	32	40	13	145	50	6	1
	b	6 613	2 639	2 326	850	1 428	566	1 297	528	383	164	1 150	523	29	8
mit Lehr- oder gleichwertigem Abschluß	a	448	143	209	58	20	7	111	35	23	5	85	38	-	-
	b	5 227	2 340	2 321	968	242	105	1 233	563	481	236	923	459	27	9
Meister-, Technikerprüfung oder sonstiger Fachschulabschluß	a	102	46	14	8	4	3	38	17	7	7	29	11	-	-
	b	1 129	584	145	66	57	27	393	209	127	77	396	200	11	5
Graduierung an Ingenieur- oder höheren Fachschule	a	22	12	1	-	2	-	1	-	2	1	16	11	-	-
	b	175	106	15	6	9	5	21	11	43	27	85	55	2	2
Hochschulabschluß einschl. Lehrerbildung	a	103	54	10	5	4	4	12	6	6	2	69	37	2	-
	b	1 213	657	92	62	47	20	79	46	90	57	895	467	10	5
ohne Angabe des beruflichen Abschlusses	a	50	23	5	1	-	-	3	1	2	2	8	5	32	14
	b	395	183	47	18	6	2	44	25	20	12	73	38	205	88
Insgesamt	a	1 324	452	427	116	139	48	276	91	90	30	352	152	40	15
	b	14 752	6 509	4 946	1 970	1 789	725	3 067	1 382	1 144	573	3 522	1 742	284	117
Fachhochschulen															
ohne Lehrabschluß	a	75	2	33	-	13	1	18	-	4	1	5	-	2	-
	b	3 153	632	1 406	260	767	128	671	147	142	43	133	46	34	8
mit Lehr- oder gleichwertigem Abschluß	a	88	3	38	2	3	-	31	-	4	-	7	1	5	-
	b	2 242	550	1 232	270	125	33	539	125	159	54	152	59	35	9
Meister-, Technikerprüfung oder sonstiger Fachschulabschluß	a	9	1	5	1	-	-	3	-	-	-	1	-	-	-
	b	303	98	61	18	31	7	140	41	24	11	43	20	4	1
Graduierung an Ingenieur- oder höheren Fachschule	a	-	-	-	-	-	-	-	-	-	-	-	-	-	-
	b	29	21	6	5	3	3	3	2	6	4	10	6	1	1
Hochschulabschluß einschl. Lehrerbildung	a	6	2	-	-	-	-	1	1	-	-	5	1	-	-
	b	110	39	14	3	4	2	19	6	9	5	62	22	2	1
ohne Angabe des beruflichen Abschlusses	a	19	2	3	-	-	-	4	-	1	-	1	-	10	2
	b	448	134	67	13	9	2	70	23	22	10	26	5	254	81
Insgesamt	a	197	10	79	3	16	1	57	1	9	1	19	2	17	2
	b	6 285	1 474	2 786	569	939	175	1 442	344	362	127	426	158	330	101

Tabelle 23. Deutsche Studienanfänger (1. Hochschulsesemester) an den Hochschulen in Bayern im Sommersemester 1974 und Wintersemester 1974/75 nach der beruflichen Stellung der Eltern und nach Hochschulart

berufliche Stellung der Mutter		Deutsche Studienanfänger											
		davon nach beruflicher Stellung des Vaters											
		insgesamt		Angestellter		Arbeiter		Beamter		Selbständiger ¹⁾		ohne Angabe	
z.	w.	z.	w.	z.	w.	z.	w.	z.	w.	z.	w.		
Wissenschaftliche Hochschulen, Gesamt- und Kunsthochschulen													
Angestellte	a	332	135	152	55	26	11	80	36	66	30	8	3
	b	3 258	1 606	1 479	727	238	105	843	437	625	306	73	31
Arbeiterin	a	75	20	25	7	38	10	7	2	2	1	3	-
	b	1 013	366	322	119	475	161	131	47	59	28	26	11
Beamtin	a	29	11	8	3	-	-	15	6	6	2	-	-
	b	473	264	125	71	14	7	250	136	60	42	24	8
Selbständige ¹⁾	a	455	156	117	42	18	4	73	24	241	85	6	1
	b	4 845	2 088	1 061	492	296	92	951	410	2 480	1 071	57	23
Ohne Angabe	a	433	130	154	47	53	11	123	30	79	32	24	10
	b	5 163	2 185	1 751	691	673	252	1 770	794	837	403	132	45
Insgesamt	a	1 324	452	456	154	135	36	298	98	394	150	41	14
	b	14 752	6 509	4 738	2 100	1 696	617	3 945	1 824	4 061	1 850	312	118
Fachhochschulen													
Angestellte	a	51	3	22	-	3	-	14	-	11	3	1	-
	b	1 309	402	551	165	222	52	249	79	247	91	40	15
Arbeiterin	a	21	-	9	-	9	-	1	-	1	-	1	-
	b	930	134	254	37	527	77	69	8	53	6	27	6
Beamtin	a	5	1	-	-	-	-	5	1	-	-	-	-
	b	77	25	25	7	6	-	35	12	11	6	-	-
Selbständige ¹⁾	a	59	5	12	1	10	-	9	2	27	2	1	-
	b	2 228	535	406	95	325	51	254	63	1 216	317	27	9
Ohne Angabe	a	61	1	29	-	10	-	13	-	7	1	2	-
	b	1 741	378	533	118	546	92	354	84	240	64	68	20
Insgesamt	a	197	10	72	1	32	-	42	3	46	6	5	-
	b	6 285	1 474	1 769	422	1 626	272	961	246	1 767	484	162	50

¹⁾ Einschl. mithelfende Familienangehörige.

		G E S A M T V O L K S S C H U L E		R E A L S C H U L - O D E R G L E I C H W E R T I G E R									
LFD NR.	ALLGEMEINER SCHULABSCHL. DER MUTTER	BERÜFLICHER ABSCHLUSS	G E S A M T	OHNE LEHR-ABSCHL.	M. LEHR- ODER GLEICH- WERTIGEM ABSCHL.	MEISTER- TECHN.- PRUEFG. O. SONST. ABSCHL.	GRADU- IERUNG AN ING. O. HOEH. FACHS.	HOCHS.- ABSCHL. EINSCHL. LEHRER- AUSBILD.	O. A. DES BERÜFL. ABSCHL.	OHNE LEHR-ABSCHL.	M. LEHR- ODER GLEICH- WERTIGEM ABSCHL.	MEISTER- TECHN.- PRUEFG. O. SONST. ABSCHL.	GRADU- IERUNG A. ING. O. HOEH. FACHS.
1	VOLKSSCHULE	OHNE LEHR-ABSCHLUSS	M 2829	662	1031	438	18	4	6	41	152	123	51
2			W 1728	394	548	270	9	2	2	33	95	84	39
3			Z 4557	1056	1579	708	27	6	8	74	247	207	90
4		MIT LEHR- ODER GLEICHWERTIGEM ABSCHLUSS	M 1829	63	801	311	9		6	13	144	114	65
5			W 1329	43	498	219	8		1	12	107	123	55
6			Z 3158	106	1299	530	17	2	7	25	251	237	120
7		MEISTER-, TECHN. PRUEFG. O. SONST. FACHSCHULABSCHL.	M 143	14	27	50	3		3	1	2	18	7
8			W 123	6	25	39	1		1	1	6	13	6
9			Z 266	20	52	89	4		4	2	8	31	13
10		GRADUIERUNG AN ING.- UND HOEH. FACHSCH.	M 11	1	1	2	4						1
11			W 5				2	1					1
12			Z 16	1	1	2	6	1					2
13		HOCHSCHULAB- SCHL. (EINSCHL. LEHRERAUSBILD.)	M 11		2	1	1	2			1	1	1
14			W 4			1							
15			Z 15		2	2	1	2	1		1	1	1
16		O. A. DES BERÜFLICHEN ABSCHLUSSES	M 78	2	13	7		1	25	3	1	1	1
17			W 61	1	9	9	1		13	3	3	1	1
18			Z 139	3	22	16	1	1	38	6	4	2	2
19	REALSCHUL-ABSCHLUSS	OHNE LEHR-ABSCHLUSS	M 797	27	94	46	5		28	77	70	46	46
20			W 600	22	62	59	3	1	23	56	46	18	18
21			Z 1397	49	156	105	8	1	51	133	116	64	64
22		MIT LEHR- ODER GLEICHWERTIGEM ABSCHLUSS	M 947	15	141	66	10	1	10	154	99	47	47
23			W 893	11	117	68	2	1	11	140	80	40	40
24			Z 1840	26	258	134	12	2	21	294	179	87	87
25		MEISTER-, TECHN. PRUEFG. O. SONST. FACHSCHULABSCHL.	M 326	5	26	26	3		2	12	58	3	3
26			W 383	4	15	41			1	12	74	29	29
27			Z 709	9	41	67	3		3	24	132	32	32
28		GRADUIERUNG AN ING.- UND HOEH. FACHSCH.	M 32		3	2	1				1	5	5
29			W 57	1	1	2				2	7	7	7
30			Z 89	1	4	4	1			2	8	12	12
31		HOCHSCHULAB- SCHL. (EINSCHL. LEHREPAUSBILD.)	M 51	1	4	2	2		2	2	4	4	4
32			W 59	2	3	4			1	2	5	5	5
33			Z 110	3	7	6	2		3	4	9	9	9

UND BERUFLICHEM ABSCHLUSS DER ELTERN SOWIE HOCHSCHULART WS 74/75

BERUFLICHEM ABSCHLUSS DES VATERS

ABSCHLUSS		ABITUR ODER SONSTIGE HOCHSCHULREIFE					OHNE ANGABE DES ALLGEMEINEN SCHULABSCHLUSSES								
HOCHS.- ABSCHL. EINSCHL. LEHRER- AUSBILD.	O.A.DES BERUFL. ABSCHL.	OHNE LEHR- ABSCHL.	M.LEHR- OBER- GLEICH- WERTIGEM ABSCHL.	MEISTER- TECHN. PRUEFG. O.SONST. ABSCHL.	GRADU- IERUNG AN ING. O.HOEH. FACHS.	HOCHS.- ABSCHL. EINSCHL. LEHRER- AUSBILD.	O.A.DES BERUFL. ABSCHL.	OHNE LEHR- ABSCHL.	M.LEHR- OBER- GLEICH- WERTIGEM ABSCHL.	MEISTER- TECHN. PRUEFG. O.SONST. ABSCHL.	GRADU- IERUNG AN ING. O.HOEH. FACHS.	HOCHS. ABSCHL. EINSCHL. LEHRER- AUSBILD.	O.A.DES BERUFL. ABSCHL.	LFD NR.	
GESAMT- UND KUNSTHOCHSCHULEN															
3	5	31	41	38	32	150							3	1	
3	1	28	21	21	27	148							2	2	
6	6	59	62	59	59	298		1					5	3	
7	2	15	43	28	47	154	3						4	4	
3		10	30	23	47	141	3		1				3	5	
10	2	25	73	51	94	295	6		1				7	6	
		2		1	1	12							2	7	
		1		6	4	14								8	
		3		7	5	26							2	9	
						2								10	
							1							11	
						2	1							12	
		1				1								13	
1			1			1								14	
1		1	1			1								15	
	9				1	6	3		3			2	1	16	
	7					4	3		2	2		1	2	17	
	16				1	10	6		5	2		3	3	18	
1		42	39	24	36	258	3						1	19	
1	1	23	28	24	42	191								20	
2	1	65	67	48	78	449	3						1	21	
4	1	12	43	42	57	245								22	
2	1	15	48	32	70	254							1	23	
6	2	27	91	74	127	499							1	24	
2		5	5	19	24	134				1			1	25	
1		7	2	21	27	147							2	26	
3		12	7	40	51	281				1			3	27	
		1		1	2	15				1				28	
		1	2	1	8	24	1							29	
		2	2	2	10	39	1			1				30	
4		2	1	1	2	19	1							31	
3		1	1	2	4	26								32	
7		3	2	3	6	45	1							33	
1	5		2	2	2	9	12					1		34	
			1	2	2	13	6					1		35	
1	14	1	3	4	4	22	18					2	1	36	
2	1	24	16	9	22	208	1							37	
		29	15	6	19	177	2							38	
2	1	53	31	15	41	385	3							39	
1	1	6	10	5	5	51	1							40	
1		2	12	6	9	54								41	
2	1	8	22	11	14	105	1							42	
1		1	3	5	7	47								43	
		4	3	9	8	38	1							44	
1		5	6	14	15	85	1							45	
		2			1	13								46	
		2			6	30								47	
		4			7	43								48	
4		11	4	1	14	395	2						1	49	
3		6	14	6	33	433	3						1	50	
7		17	18	7	47	828	5						2	51	
	1	2		1	2	13	10			1		1	1	52	
			1	1	1	13	6			1		2		53	
	3	2	1	2	3	26	16			2		3	1	54	
1	1								1	1				55	
									1					56	
1	1								1	1				57	
						1			1	2				58	
				1					1	1		1		59	
				1		1			1	3		1		60	
														61	
														62	
														63	
		1										3		64	
												1		65	
		1										4		66	
												1	45	67	
												1	35	68	
						3						2	80	69	
						3									

HOCH: TABELLE 24. DEUTSCHE STUDIENANFAEGER NACH ALLGEMEINEM SCHULABSCHLUSS

			I N S -				D A V O N N A C H A L L G E M E I N E M S C H U L - U N D						
			G E S A M T V O L K S S C H U L E				R E A L S C H U L - O D E R G L E I C H W E R T I G E R						
LFD NR.	ALLGEMEINER SCHULABSCHL. DER MUTTER	BERUFLICHER ABSCHLUSS	G E S C H L	OHNE LEHR-ABSCHL.	M.LEHR-ODER GLEICHWERTIGEM ABSCHL.	MEISTER-TECHN.-PRUEFG. O.SONST. ABSCHL.	GRADUIERUNG AN ING. U.HOEH. FACHS.	HOCHS.-ABSCHL. EINSCHL. LEHRER-AUSBILD.	O.A.DES BERUFL. ABSCHL.	OHNE LEHR-ABSCHL.	M.LEHR-ODER GLEICHWERTIGEM ABSCHL.	MEISTER-TECHN.-PRUEFG. O.SONST. ABSCHL.	GRADUIERUNG AN ING. O.HOEH. FACHS.
F A C H H G C H													
70	VOLKSSCHULE	OHNE LEHR-ABSCHLUSS	M	2184	542	956	359	9	3	23	88	73	24
71			M	492	100	192	94	4	2	11	22	27	6
72			Z	2676	642	1148	453	13	5	34	110	100	30
73		MIT LEHR- ODER	M	1271	64	671	228	12	1	3	90	71	21
74		GLEICHWERTIGEM	M	351	22	167	55	2	1	1	31	14	14
75		ABSCHLUSS	Z	1622	86	838	283	14	1	4	121	85	35
76		MEISTER-,TECHN.	M	105	17	28	36	1		1	1	8	1
77		PRUEFG.O.SONST.	M	35	4	4	16				4	1	
78		FACHSCHULABSCHL	Z	140	21	32	52	1		1	5	9	1
79		GRADUIERUNG	M										
80		AN ING.- UND	M	1									
81		HOEH. FACHSCH.	Z	1									
82		HOCHSCHULAB-	M	2		1	1						
83		SCHL.(EINSCHL.	M	2									
84		LEHRERAUSBILD.)	Z	4		1	1						
85		O.A. DES	M	151	4	28	25		42		4	2	3
86		BERUFLICHEN	M	50	2	7	10		17			4	1
87		ABSCHLUSSES	Z	201	6	35	35		59		4	6	4
88	REALSCHUL-	OHNE LEHR-	M	265	14	43	32	2		12	29	25	13
89	ABSCHLUSS	ABSCHLUSS	M	109	7	19	12	2		3	13	10	7
90			Z	374	21	62	44	4		15	42	35	20
91		MIT LEHR- ODER	M	378	3	78	39			4	78	49	22
92		GLEICHWERTIGEM	M	177	2	25	17	4		3	27	27	11
93		ABSCHLUSS	Z	555	5	103	56	4		7	105	76	33
94		MEISTER-,TECHN.	M	80	2	6	14			1	6	25	5
95		PRUEFG.O.SONST.	M	51		5	4			1	1	14	1
96		FACHSCHULABSCHL	Z	131	2	11	18	2		2	7	39	6
97		GRADUIERUNG	M	3							1		
98		AN ING.- UND	M	11		1					3	1	1
99		HOEH. FACHSCH.	Z	14		1					4	1	1
100		HOCHSCHULAB-	M	14	1	2	1				1	3	
101		SCHL.(EINSCHL.	M	5		1	1				1	1	
102		LEHRERAUSBILD.)	Z	19	1	2	2				2	4	
103		O.A. DES	M	53		3	1		2		3	3	1
104		BERUFLICHEN	M	23		1		1	3		2	3	2
105		ABSCHLUSSES	Z	76		4	1	1	5		5	6	3
106	ABITUR ODER	OHNE LEHR-	M	67	1	5	6	1		3	4	7	1
107	SUNST.HOCH-	ABSCHLUSS	M	30		1				1	1	1	1
108	SCHULREIFE		Z	97	1	6	6	1		4	5	6	2
109		MIT LEHR- ODER	M	35		6	1				5	3	1
110		GLEICHWERTIGEM	M	18		1					1	1	1
111		ABSCHLUSS	Z	53		7	1				6	4	2
112		MEISTER-,TECHN.	M	18		1	2					7	
113		PRUEFG.O.SONST.	M	11		1	1				2	2	1
114		FACHSCHULABSCHL	Z	29		2	3				2	9	1
115		GRADUIERUNG	M	5			1						1
116		AN ING.- UND	M	8									
117		HOEH. FACHSCH.	Z	13			1						1
118		HOCHSCHULAB-	M	55	1	3	3				2	5	1
119		SCHL.(EINSCHL.	M	31	2	1	2					2	2
120		LEHRERAUSBILD.)	Z	86	3	4	5				2	7	3
121		O.A. DES	M	17	1	1	2						
122		BERUFLICHEN	M	9									
123		ABSCHLUSSES	Z	26	1	1	2						
124	OHNE ANGABE	OHNE LEHR-	M	5		1							
125	DES ALLGEM.	ABSCHLUSS	M	1									
126	SCHULABSCHL		Z	6		1							
127		MIT LEHR- ODER	M	8		1							
128		GLEICHWERTIGEM	M	4									
129		ABSCHLUSS	Z	12		1							
130		MEISTER-,TECHN.	M	2									
131		PRUEFG.O.SONST.	M	1									
132		FACHSCHULABSCHL	Z	3									
133		GRADUIERUNG	M										
134		AN ING.- UND	M	1									
135		HOEH. FACHSCH.	Z	1									
136		HOCHSCHULAB-	M										
137		SCHL.(EINSCHL.	M	1									
138		LEHRERAUSBILD.)	Z	1									
139		O.A. DES	M	93	1	2							
140		BERUFLICHEN	M	52									
141		ABSCHLUSSES	Z	145	1	2						1	1

UND BERUFLICHEM ABSCHLUSS DER ELTERN SOWIE HOCHSCHULART WS 74/75

BERUFLICHEM ABSCHLUSS DES VATERS

ABSCHLUSS		ABITUR ODER SONSTIGE HOCHSCHULREIFE						OHNE ANGABE DES ALLGEMEINEN SCHULABSCHLUSSES						LFD NR.
HOCHS.- ABSCHL.	O.A.DES BERUFL.	OHNE LEHR- ABSCHL.	M.LEHR- ODER GLEICH- WERTIGEM ABSCHL.	MEISTER- TECHN. PRUEFG. O.SONST. ABSCHL.	GRADU- IERUNG AN ING. O.HOEH. FACHS.	HOCHS.- ABSCHL.	O.A.DES BERUFL.	OHNE LEHR- ABSCHL.	M.LEHR- ODER GLEICH- WERTIGEM ABSCHL.	MEISTER- TECHN. PRUEFG. O.SONST. ABSCHL.	GRADU- IERUNG AN ING. O.HOEH. FACHS.	HOCHS. ABSCHL.	O.A.DES BERUFL.	
LEHRER- AUSBILD.	ABSCHL.					LEHRER- AUSBILD.	ABSCHL.					LEHRER AUSBILD.	ABSCHL.	
S C H U L E N														
3	6	16	8	8	23	28	2					1	12	70
	1	1	6	1	10	11							4	71
3	7	17	14	9	33	39	2					1	16	72
2	2	5	12	11	23	30	1		1				13	73
1		1	4	5	10	18	1						5	74
3	2	6	16	16	33	48	2		1				18	75
		1	1	1	2	7								76
		1		1	2	2								77
		2	1	2	4	9								78
														79
		1												80
		1												81
			1		1									82
			1		1									83
														84
	10		1	1	3	4	6	1	8	8	1		1	85
	10		1	1	1	1	1	1	1	2			2	86
					4	5	7	1	9	10	1		3	87
	1	20	9	10	17	36							2	88
1		2	4	1	8	19							1	89
1	1	22	13	11	25	55							3	90
	2	5	11	9	22	52	1						3	91
		4	7	4	9	36	1							92
	2	9	18	13	31	88	2						3	93
1	1	1		2	3	11	1						1	94
		1		1	5	15							1	95
1	1	2		3	8	26	1						2	96
						2								97
		2		1		2								98
		2		1		4								99
			1		1	4								100
			1		1	5	1							101
							1							102
	8			1	3	6	13		3	3		3		103
1	3					1	3		1	1	1			104
1	11			1	3	7	16		4	4		3		105
		6	2	3	9	19								106
		2	2	1	5	15								107
		8	4	4	14	34								108
3		1	5	2	3	5								109
		1	4	1	3	4	1							110
3		2	9	3	6	9	1							111
		1		2	1	4								112
			1			3								113
		1	1	2	1	7								114
														115
	1		1		1	2								116
	1		1		3	6								117
			1		2	36	1							118
					1	21								119
			1		3	57	1							120
	1			1		5	5					1		121
	2				2		3				1	1		122
	3			1	2	5	8				1	1	1	123
								2	1	1				124
								1						125
								3	1	1				126
							1		4	1	1			127
									3	1		1		128
							1		7	2	1			129
														130
										2				131
										1				132
														133
												1		134
												1		135
														136
												1		137
												1		138
	1			1	1	2			1				84	139
						2			1			1	47	140
	1			1	1	4			2			1	131	141

Tabelle 25. Ausländische Studenten an den Hochschulen in Bayern im Wintersemester 1974/75

Studienfachgruppe	Ausländische														
	insgesamt		H-Hochschul- F-Fach- semester	davon im											
				1.		2.		3.		4.		5.		6.	
	z.	w.		z.	w.	z.	w.	z.	w.	z.	w.	z.	w.	z.	w.
Wissenschaftliche Hochschulen,															
Theologie	187	13	H F	27 17	3 1	11 8	- 1	34 19	1 2	9 7	- -	28 30	4 6	6 5	1 -
Rechtswissenschaft	173	52	H F	35 37	16 17	10 14	2 2	23 20	6 5	12 10	1 2	14 12	7 6	10 14	3 4
Wirtschafts- und Sozialwissen- schaften	609	126	H F	86 100	24 22	40 48	13 12	63 61	14 16	32 43	12 11	53 62	10 13	33 39	8 8
Geistes- und Sprachwissenschaften	1 386	745	H F	481 409	296 239	99 102	55 57	167 210	82 115	84 85	51 53	82 105	39 53	63 64	38 35
Naturwissenschaften	519	126	H F	91 100	23 26	33 32	6 5	45 52	18 19	32 31	13 12	39 40	10 6	17 16	3 2
Ingenieurwissenschaften	597	38	H F	96 131	13 13	14 16	1 1	74 92	11 12	6 13	- -	66 90	4 6	13 11	- 1
Medizinische Wissenschaften	630	212	H F	80 83	33 31	43 46	18 20	77 72	31 31	46 46	17 15	56 54	23 22	42 53	15 21
Kunst- und kunstwissenschaftliche Fächer	453	229	H F	109 105	52 51	32 32	18 19	68 66	37 38	32 35	17 18	43 45	19 20	28 30	15 14
Landwirtschaft, Forstwissen- schaft	68	16	H F	11 12	4 4	6 8	1 1	10 11	2 3	5 3	- -	10 8	2 1	4 6	1 -
Lehramtsstudium	463	310	H F	100 118	77 89	29 34	20 20	67 72	50 49	34 31	25 22	65 63	43 46	28 35	19 20
I n s g e s a m t	5 085	1 867	H F	1 116 1 112	541 493	317 340	134 138	628 675	252 290	292 304	136 133	456 509	161 179	244 273	103 105
Fachhoch-															
Betriebswirtschaft und Sozialwesen	109	40	H F	38 42	11 15	1 2	- -	18 22	4 6	2 1	1 -	13 14	5 5	5 5	3 2
Ingenieurwissenschaften	531	19	H F	102 116	8 9	15 20	- -	78 86	2 3	37 46	- -	79 79	3 3	39 40	- -
Gestaltung	24	10	H F	11 12	6 6	- -	- -	2 3	- -	2 1	1 1	4 4	2 2	- -	- -
Landbau	15	5	H F	6 7	2 3	- -	- -	2 1	2 1	- -	- -	3 3	1 1	- -	- -
I n s g e s a m t	679	74	H F	157 177	27 33	16 22	- -	100 112	8 10	41 48	2 1	99 100	11 11	44 45	3 2

nach Studienfachgruppe, Hochschul- bzw. Fachsemester und Hochschulart

[illegible]

Gesamt- und Kunsthochschulen

17	1	8	1	14	-	8	-	6	-	3	1	-	-	3	-	3	-	1	-	9	1
12	-	9	1	15	-	10	-	18	-	3	1	-	-	5	-	4	-	3	-	17	1
8	3	14	4	7	2	2	1	8	1	6	2	5	1	1	-	3	-	1	-	14	3
8	3	12	3	10	3	1	-	10	2	6	2	6	1	4	-	2	-	-	-	7	2
47	10	31	7	32	4	22	1	33	6	19	3	24	4	13	2	18	5	14	1	49	2
48	12	36	7	39	6	26	2	24	6	18	2	21	4	8	4	6	-	10	1	20	-
83	44	37	21	42	27	31	12	40	19	22	9	27	11	17	6	20	6	20	8	71	21
95	51	43	18	60	41	37	13	39	19	30	11	32	14	19	6	13	6	13	5	30	9
34	7	15	1	38	12	15	4	27	3	14	4	28	7	19	2	14	2	5	3	53	8
36	7	14	2	31	11	21	6	37	6	22	3	21	5	21	5	12	2	10	3	23	6
64	1	10	2	63	3	11	-	51	1	7	-	36	-	10	-	20	-	5	-	51	2
69	-	10	3	63	1	5	1	33	-	6	-	22	-	3	-	8	-	-	-	25	-
46	19	34	13	36	10	25	4	38	11	22	6	19	4	11	3	16	2	13	3	26	-
47	18	34	10	41	11	41	12	38	11	22	3	21	4	10	1	11	-	6	2	5	-
41	22	14	8	26	14	12	2	25	12	2	1	8	4	4	2	2	1	3	1	4	4
46	23	14	9	24	12	17	6	16	7	4	1	11	6	3	1	2	2	1	1	2	1
8	2	3	2	3	1	-	-	-	-	-	-	2	-	1	-	1	-	-	-	4	1
10	3	2	1	1	1	-	-	-	-	1	-	-	-	1	-	2	-	-	-	3	2
43	26	11	8	27	16	7	3	15	8	7	2	13	7	4	2	5	1	2	1	6	2
28	16	10	8	24	16	6	3	15	8	6	4	7	4	9	4	3	-	-	-	2	1
391	135	177	67	288	89	133	27	243	61	102	28	162	38	83	17	102	17	64	17	287	44
399	133	184	62	308	102	164	43	230	59	118	27	146	38	83	21	63	10	43	12	134	22

schulen

[illegible]

Tabelle 26. Ausländische Studenten an den Hochschulen in Bayern im Wintersemester 1974/75 nach Staatsangehörigkeit, Studienfachgruppe bzw. angestrebter Lehramtsprüfung und Hochschulart

Staatsangehörigkeit		Ausländische Studenten										
		insgesamt	davon nach Studienfachgruppe bzw. angestrebter Lehramtsprüfung									
			Theologie	Rechtswissenschaft	Wirtsch.-u. Sozialwissenschaft.	Geistes- u. Sprachwissenschaft.	Naturwissenschaften	Ingenieurwissenschaften	Medizin. Wissenschaften	Kunst u. kunstwissenschaft. Fächer	Land- u. Forstwirtschaft.	Lehramtsstudium
Wissenschaftliche Hochschulen, Gesamt- und Kunsthochschulen												
Europa	z.	2 599	122	104	335	665	249	282	259	228	42	313
	w.	1 028	5	32	77	373	63	26	114	104	13	221
darunter Belgien	z.	25	1	2	3	9	2	1	2	1	1	3
	w.	18	-	1	2	6	2	1	2	1	1	2
Bulgarien	z.	11	-	3 ✓	-	1 ✓	2 ✓	1 ✓	1 ✓	2 ✓	1 ✓	-
	w.	6	-	1 ✓	-	- ✓	2 ✓	1 ✓	- ✓	2 ✓	- ✓	-
Dänemark	z.	20	1	-	3	8	1	-	1	2	-	4
	w.	15	-	-	3	7	-	-	-	2	-	3
Finnland	z.	90	2	-	7	32	4	-	28	3	2	12
	w.	73	1	-	4	31	2	-	21	3	1	10
Frankreich	z.	264	2	9	19	123	14	3	14	8	4	68
	w.	200	2	7	10	100	2	1	11	5	1	61
Griechenland	z.	369	4	23	62	54	65	84	47	20	5	5
	w.	92	-	3	15	19	11	11	18	10	2	3
Großbritannien	z.	134	1	2	5	78	5	1	3	12	-	27
	w.	81	-	1	2	48	-	-	2	6	-	22
Irland	z.	12	1	-	1	8	-	-	-	2	-	-
	w.	5	-	-	-	5	-	-	-	-	-	-
Island	z.	10	1	-	1	2	-	3	1	2	-	-
	w.	4	-	-	-	1	-	1	1	1	-	-
Italien	z.	162	14	9	13	45	15	15	14	11	3	23
	w.	51	-	2	2	25	4	-	3	2	1	12
Jugoslawien	z.	128	33	4	9	31	11	8	11	10	1	10
	w.	41	-	1	2	18	5	3	2	5	1	4
Luxemburg	z.	25	-	1	4	2	5	2	1	2	1	7
	w.	7	-	-	1	2	1	-	-	-	-	3
Niederlande	z.	60	7	5	7	11	5	5	6	5	1	8
	w.	24	-	-	3	5	2	1	5	4	-	4
Norwegen	z.	74	-	-	38	6	3	1	16	5	1	4
	w.	18	-	-	-	5	-	-	5	4	1	3
Österreich	z.	540	13	24	77	102	43	85	27	54	13	102
	w.	184	2	8	14	45	13	2	10	24	3	63
Polen	z.	17	1	1	1	2	2	1	3	4	-	2
	w.	4	-	-	-	1	-	-	1	2	-	-
Portugal	z.	18	1	-	2	7	4	-	2	-	-	2
	w.	8	-	-	-	4	2	-	-	-	-	2
Rumänien	z.	10	-	1	-	4	-	4	1	-	-	-
	w.	5	-	1	-	2	-	2	-	-	-	-
Schweden	z.	62	1	3	8	7	6	1	24	5	-	7
	w.	38	-	2	5	7	3	-	11	4	-	6
Schweiz	z.	126	17	4	9	33	6	6	8	30	4	9
	w.	34	-	1	4	9	2	-	1	7	2	8
Spanien	z.	94	19	-	11	43	6	1	3	9	-	2
	w.	14	-	-	-	11	-	-	1	2	-	-
Tschechoslowakei	z.	103	1	1	10	18	11	24	12	15	-	11
	w.	48	-	1	4	10	5	1	7	10	-	10
Türkei	z.	191	-	10	41	30	29	29	22	22	5	3
	w.	40	-	3	5	7	5	-	9	8	-	3
Ungarn	z.	51	1	2	4	8	9	7	12	4	-	4
	w.	17	-	-	1	5	1	2	4	2	-	2

noch: Tabelle 26. Ausländische Studenten an den Hochschulen in Bayern im Wintersemester 1974/75 nach Staatsangehörigkeit, Studienfachgruppe bzw. angestrebte Lehramtsprüfung und Hochschulart

Staatsangehörigkeit		Ausländische Studenten										
		ins- gesamt	davon nach Studienfachgruppe bzw. angestrebter Lehramtsprüfung									
			Theo- logie	Rechts- wissen- schaft	Wirtsch.- u. Sozial- wissensch.	Geistes- u. Sprach- wissensch.	Natur- wissen- schaften	Inge- nieur- wissen- schaften	Medizin. Wissen- schaften	Kunst u. kunst- wissen- Fächer	Land- u. Forst- wirtsch.	Lehr- amts- studium
noch: Wissenschaftliche Hochschulen, Gesamt- und Kunsthochschulen												
Afrika	z.	173	12	-	22	29	27	22	48	8	3	2
	w.	27	1	-	5	9	3	-	5	2	1	1
darunter Ägypten	z.	27	-	-	3	4	7	4	2	4	3	-
	w.	6	-	-	2	2	1	-	-	-	1	-
Ghana	z.	22	1	-	1	2	3	4	11	-	-	-
	w.	4	1	-	-	-	1	-	2	-	-	-
Nigeria	z.	40	3	-	9	6	5	4	13	-	-	-
	w.	5	-	-	-	3	-	-	2	-	-	-
Südafrika	z.	15	4	-	1	3	-	2	2	3	-	-
	w.	5	-	-	1	2	-	-	-	2	-	-
Tunesien	z.	11	-	-	4	3	4	-	-	-	-	-
	w.	3	-	-	1	1	1	-	-	-	-	-
Amerika	z.	951	24	25	77	438	69	57	78	99	10	74
	w.	444	4	9	22	247	18	4	29	58	1	52
darunter Argentinien	z.	31	1	5	2	9	4	3	1	4	1	1
	w.	11	-	2	-	5	1	-	1	1	-	1
Bolivien	z.	12	-	-	1	3	2	4	1	-	1	-
	w.	2	-	-	1	1	-	-	-	-	-	-
Brasilien	z.	58	2	1	4	27	5	7	5	2	1	4
	w.	23	-	-	1	15	1	1	2	-	-	3
Chile	z.	30	-	1	1	14	4	3	3	1	2	1
	w.	13	-	-	-	9	2	-	1	1	-	-
Kanada	z.	42	1	3	3	17	6	-	3	4	1	4
	w.	18	-	1	-	6	3	-	1	2	1	4
Kolumbien	z.	21	2	-	3	5	5	5	1	-	-	-
	w.	5	-	-	1	3	1	-	-	-	-	-
Mexiko	z.	16	-	-	2	5	2	4	-	2	-	1
	w.	4	-	-	-	3	1	-	-	-	-	-
Peru	z.	23	1	1	3	2	6	6	2	1	1	-
	w.	5	-	1	1	-	1	-	2	-	-	-
USA	z.	670	14	13	49	350	31	14	56	80	2	61
	w.	346	2	5	15	201	8	2	21	50	-	42
Venezuela	z.	14	1	-	4	2	2	2	1	1	-	1
	w.	5	1	-	1	1	-	-	-	1	-	1
Asien	z.	952	28	24	119	157	141	193	176	94	11	9
	w.	228	3	4	15	68	33	4	43	55	-	3
darunter Afghanistan	z.	10	-	-	1	1	5	1	2	-	-	-
	w.	-	-	-	-	-	-	-	-	-	-	-
China (Taiwan)	z.	25	-	4	3	8	3	1	1	4	1	-
	w.	9	-	2	2	3	-	-	-	2	-	-
Indien	z.	61	3	1	7	20	17	6	4	-	-	3
	w.	17	-	-	-	10	6	-	1	-	-	-
Indonesien	z.	128	1	-	9	8	13	28	67	2	-	-
	w.	46	-	-	3	5	7	-	30	1	-	-
Irak	z.	16	-	-	-	2	2	4	4	1	2	1
	w.	-	-	-	-	-	-	-	-	-	-	-
Iran	z.	208	1	1	37	6	56	63	35	5	3	1
	w.	21	-	-	4	1	10	-	6	-	-	-
Israel	z.	50	-	2	9	12	3	9	9	4	-	2
	w.	17	-	2	2	9	1	-	-	1	-	2

noch: Tabelle 26. Ausländische Studenten an den Hochschulen in Bayern im Wintersemester 1974/75 nach Staatsangehörigkeit, Studienfachgruppe bzw. angestrebter Lehramtsprüfung und Hochschulart

Staatsangehörigkeit	Ausländische Studenten											
	insgesamt	davon nach Studienfachgruppe bzw. angestrebter Lehramtsprüfung										
		Theologie	Rechtswissenschaft	Wirtsch.-u. Sozialwissenschaft.	Geistes- u. Sprachwissenschaft.	Naturwissenschaften	Ingenieurwissenschaften	Medizin. wissenschaft.	Kunst u. kunstwissenschaft. Fächer	Land- u. Forstwirtschaft.	Lehramtsstudium	
noch: Wissenschaftliche Hochschulen, Gesamt- und Kunsthochschulen												
noch: Asien												
darunter Japan	z.	128	7	6	9	40	6	2	4	53	1	-
	w.	63	1	-	-	22	2	1	1	36	-	-
Jordanien	z.	29	-	-	6	4	4	7	8	-	-	-
	w.	1	-	-	-	-	-	-	1	-	-	-
Korea, Süd-	z.	89	11	2	9	33	8	5	3	17	-	1
	w.	32	2	-	1	10	4	1	2	12	-	-
Pakistan	z.	23	-	3	5	4	3	2	2	1	3	-
	w.	4	-	-	1	1	-	-	1	1	-	-
Syrien	z.	31	2	-	7	1	4	6	11	-	-	-
	w.	-	-	-	-	-	-	-	-	-	-	-
Thailand	z.	16	-	1	4	2	-	5	-	4	-	-
	w.	2	-	-	-	2	-	-	-	-	-	-
Vietnam, Süd-	z.	89	2	1	9	5	8	45	17	-	1	1
	w.	9	-	-	1	2	3	1	1	-	-	1
Zypern	z.	15	-	2	-	3	5	1	2	2	-	-
	w.	2	-	-	-	1	-	-	-	1	-	-
Australien und Ozeanien	z.	20	-	1	-	12	-	1	-	4	-	2
	w.	12	-	1	-	8	-	-	-	1	-	2
darunter Australien	z.	16	-	1	-	8	-	1	-	4	-	2
	w.	9	-	1	-	5	-	-	-	1	-	2
Staatenlos	z.	120	1	1	14	19	12	33	13	5	1	21
	w.	29	-	-	2	11	1	4	4	1	-	6
Ungeklärt	z.	269	-	18	41	66	21	9	56	15	1	42
	w.	99	-	6	5	29	8	-	17	8	1	25
Ohne Angabe	z.	1	-	-	1	-	-	-	-	-	-	-
	w.	-	-	-	-	-	-	-	-	-	-	-
Insgesamt	z.	5 085	187	173	609	1 386	519	597	630	453	68	463
	w.	1 867	13	52	126	745	126	38	212	229	16	310
Fachhochschulen												
	insgesamt	—	—	Betriebswirtschaftl., Sozialwesen	—	—	Ingenieurwissenschaften	—	Gestaltung	Landbau, Forstwirtschaft.	—	
Europa	z.	324		86			214		13	11		
	w.	47		30			9		6	2		
darunter Frankreich	z.	9		7			1		1	-		
	w.	6		5			-		1	-		
Griechenland	z.	21		2			18		1	-		
	w.	2		1			-		1	-		
Großbritannien	z.	6		2			4		-	-		
	w.	1		1			-		-	-		
Italien	z.	20		5			14		-	1		
	w.	4		2			1		-	1		
Jugoslawien	z.	12		4			8		-	-		
	w.	3		2			1		-	-		
Niederlande	z.	8		2			4		1	1		
	w.	3		2			-		1	-		

noch: Tabelle 26. Ausländische Studenten an den Hochschulen in Bayern im Wintersemester 1974/75 nach Staatsangehörigkeit, Studienfachgruppe bzw. angestrebter Lehramtsprüfung und Hochschulart

Staatsangehörigkeit		Ausländische Studenten									
		insgesamt	davon nach Studienfachgruppe bzw. angestrebter Lehramtsprüfung								
			—	—	Betriebs- wirtsch., Sozial- wesen	—	—	Inge- nieur- wissen- schaften	—	Gestal- tung	Landbau, Forst- wirtsch.
noch: Fachhochschulen											
Österreich	z.	106			41			56		6	3
	w.	16			11			2		2	1
Schweiz	z.	27			10			11		-	6
	w.	1			1			-		-	-
Tschechoslowakei	z.	10			-			10		-	-
	w.	1			-			1		-	-
Türkei	z.	80			1			77		2	-
	w.	2			-			2		-	-
Afrika	z.	35			2			32		-	1
	w.	1			-			-		-	1
darunter Äthiopien	z.	9			-			9		-	-
	w.	-			-			-		-	-
Amerika	z.	50			7			39		3	1
	w.	9			4			3		1	1
darunter Bolivien	z.	6			-			6		-	-
	w.	-			-			-		-	-
Chile	z.	5			1			4		-	-
	w.	1			1			-		-	-
Ecuador	z.	6			1			5		-	-
	w.	-			-			-		-	-
USA	z.	12			3			7		1	1
	w.	3			1			1		-	1
Asien	z.	233			7			221		4	1
	w.	12			5			6		1	-
darunter Afghanistan	z.	5			-			5		-	-
	w.	-			-			-		-	-
Indien	z.	11			5			5		1	-
	w.	4			3			-		1	-
Indonesien	z.	22			-			22		-	-
	w.	1			-			1		-	-
Iran	z.	93			-			90		2	1
	w.	2			-			2		-	-
Jordanien	z.	13			-			13		-	-
	w.	-			-			-		-	-
Syrien	z.	6			-			6		-	-
	w.	-			-			-		-	-
Thailand	z.	32			-			32		-	-
	w.	-			-			-		-	-
Vietnam, Süd-	z.	31			-			31		-	-
	w.	3			-			3		-	-
Australien	z.	1			-			-		1	-
	w.	-			-			-		-	-
Staatenlos	z.	35			7			24		3	1
	w.	5			1			1		2	1
Ohne Angabe	z.	1			-			1		-	-
	w.	-			-			-		-	-
I n g e s a m t	z.	679			109			531		24	15
	w.	74			40			19		10	5

Tabelle 27. Deutsche Studenten an den Hochschulen in Bayern im Wintersemester 1974/75

Studienbereich Studienfach	Deutsche Studenten		Studienbereich Studienfach	Deutsche Studenten	
	zusammen	darunter weibl.		zusammen	darunter weibl.
Wissenschaftliche Hochschulen,					
Evangelische Theologie, Religionslehre	492	107	Außereurop. Sprach- u. Kulturwissenschaften		
Katholische Theologie, Religionslehre	1 195	196	Ägyptologie	9	4
Philosophie			Assyriologie	4	1
Philosophie	769	198	Hethitologie, Hethitisch	2	1
Religionswissenschaft	7	1	Indologie	16	4
Geschichte			Iranistik	3	-
Archäologie	113	47	Islamwissenschaft	4	2
Byzantinistik	7	2	Japanologie	30	15
Geschichte	1 497	555	Judaistik	3	1
Bibliothekswesen, Dokumentation, Publizistik			Orientalistik	15	8
Publizistik, Zeitungswissenschaft	303	126	Ostasiatische Philologie	1	1
Allg.- und Vergleichende Literatur- und Sprachwissenschaft			Semitistik	9	2
Allg.- u. vergleichende Sprachwissen- schaft	51	22	Sinologie, Chinesisch	110	36
Linguistik	13	6	Turkologie	7	2
Phonetik u. sprachl. Kommunikation	26	11	Völkerkunde	64	34
Altphilologie (klassische Philologie), Neugriechisch			Psychologie	1 867	895
Altphilologie, klassische Philologie	24	5	Erziehungswissenschaft, Pädagogik	2 453	1 118
Griechisch	38	12	Sonderpädagogik (Heilpädagogik)	418	177
Latein	302	119	Lehramt an Grund- und Hauptschulen	12 404	7 539
Mittellatein	5	1	Sport	1 254	438
Germanistik (Deutsch, germanische Sprachen)			Politik- und Sozialwissenschaften		
Deutsch	3 984	1 994	Politikwissenschaft, Politologie	463	131
Germanistik	642	284	Sozialkunde	207	80
Nordistik, Skandinavistik	15	9	Sozialwissenschaft	233	69
Volkskunde	30	13	Soziologie	1 056	397
Anglistik, Amerikanistik			Rechtswissenschaft	7 187	1 735
Amerikakunde, Amerikanistik	59	33	Wirtschaftswissenschaften		
Anglistik	109	53	Betriebswirtschaftslehre	4 903	698
Englisch	2 965	1 828	Volkswirtschaftslehre	1 299	221
Romanistik			Wirtschafts- und Sozialgeographie	12	4
Französisch	896	671	Wirtschafts- und Sozialpädagogik	931	204
Italienisch	20	11	Wirtschaftswissenschaften	2 085	446
Portugiesisch	6	2	Wirtschaftsingenieurwesen	351	9
Romanistik	67	46	Mathematik		
Spanisch	38	26	Mathematik	3 765	833
Slawistik, Baltistik, Finno-Ugristik			Angewandte Mathematik	18	2
Finno-Ugristik	5	2	Informatik	319	37
Russisch	27	15	Wirtschaftswiss.- Techn. Mathematik	57	10
Slawistik	126	70	Naturwiss.- Techn. Mathematik	5	-
			Physik	45	6
			Informatik	696	107

nach dem einzigen bzw. erstgenannten Studienfach und Hochschularten

Studienbereich Studienfach	Deutsche Studenten		Studienbereich Studienfach	Deutsche Studenten	
	zusammen	darunter weibl.		zusammen	darunter weibl.
Gesamt- und Kunsthochschulen					
Physik, Astronomie			Werkstoffwissenschaft	203	16
Physik	2 661	339	Chemieingenieurwesen, Chemietechnik	118	8
Astronomie	4	-	Maschinenbau		
Biochemie	3	-	Flugtechnik, Luftfahrttechnik	149	-
Chemie	2 882	717	Maschinenbau, -wesen, -gewerbe	265	2
Lebensmittelchemie	184	93	Allg. Maschinenbau	830	5
Pharmazie	1 356	647	Fertigungs-, Produktionstechnik	54	1
Biologie			Flug-, Raumfahrttechnik	107	-
Anthropologie	1	1	Grundlagen d. Maschinenbaus	36	-
Biologie	1 578	629	Kerntechnik	6	-
Botanik	8	5	Konstruktionstechnik	79	-
Mikrobiologie	32	14	Verfahrenstechnik	59	1
Geowissenschaften			Wärmetechnik, Energietechnik, Thermo- dynamik	32	-
Geologie, Geologie und Paläontologie	294	59	Biomedizinische Technik	25	-
Geophysik, Geophysik u. Meteorologie	39	3	Elektrotechnik		
Meteorologie	82	21	Elektrotechnik	1 540	25
Mineralogie	95	24	Allg. u. theoretische Elektrotechnik	16	1
Paläontologie	1	1	Datenverarbeitungstechnik	44	-
Geographie	859	310	Elektrische Energietechnik	42	-
Allgemeine Medizin	7 342	1 837	Elektrische Maschinen und Antriebe	42	1
Zahnmedizin	1 131	187	Elektrogewerbe, Elektrotechnik	304	1
Veterinärmedizin	801	235	Meß- und Regeltechnik	93	-
Agrarwissenschaften			Nachrichtentechnik, Hochfrequenztechnik	252	3
Agrarwissenschaft, Landbau, Landwirt- schaft	388	94	Starkstromtechnik	48	-
Milchwissenschaft	11	2	Architektur		
Pflanzenproduktion	42	9	Architektur	933	185
Tierproduktion	34	6	Städtebau und Siedlungswesen	44	6
Wirtschafts- u. Sozialwiss. d. Landbaus	23	2	Baukunst	25	9
Gartenbau, Landespflege			Bauingenieurwesen		
Gartenbau, Gartenbauwissenschaften	95	30	Bauingenieurwesen, Ingenieurbau	1 011	34
Garten- und Landschaftsgestaltung	228	73	Allg. Bauwesen, Baugewerbe, Bauhauptgew.	95	4
Forstwissenschaft, Holzwirtschaft			Vermessungswesen	180	10
Forstwissenschaft, Forstwesen	287	44	Bildende Kunst, Kunsterziehung, -geschichte		
Holzgewerbe, Holzwirtschaft	16	1	Bildende Kunst, Graphik	318	100
Ernährungs- und Haushaltswissenschaften			Kunsterziehung	812	396
Haushalts- u. Ernährungswiss., -technik	189	183	Kunstgeschichte	829	462
Hauswirtschaft, Hauswirtschaftswissensch.	19	19	Film-, Fernseh-, Theaterwissenschaft, Darstellende Kunst		
Nahrungsmittelgewerbe	42	24	Darstellende Kunst (Ballett, Gesang, Schauspiel)	79	60
Brau-, Getränke- u. Lebensmitteltechnologie			Film und Fernsehen	78	16
Brau- und Getränketechnologie	176	10	Theaterwissenschaft	211	98
Brauwesen	75	2	Gestaltung		
Getränketechnologie, Aufbaustudium	2	1	Angewandte Kunst	112	55
Lebensmitteltechnologie	201	67			

noch: Tabelle 27. Deutsche Studenten an den Hochschulen in Bayern im Wintersemester 1974/75
nach dem einzigen bzw. erstgenannten Studienfach und Hochschularten

Studienbereich Studienfach	Deutsche Studenten		Studienbereich Studienfach	Deutsche Studenten	
	zusammen	darunter weibl.		zusammen	darunter weibl.
noch: Wissenschaftliche Hochschulen, Gesamt- und Kunsthochschulen			noch: Fachhochschulen		
Musik, Musikerziehung, -geschichte			Technische Chemie, Kunststofftechnik		
Dirigieren	4	1	Chemieingenieurwesen, Chemietechnik	159	17
Instrumentalmusik	327	104	Chemotechnologie, Verfahrenstechnik	6	-
Kirchenmusik	20	5	Kunststofftechnik	164	7
Komposition	10	-	Verfahrens-, Versorgungstechnik,		
Musikerziehung	204	111	Physikalische Technik		
Musikwissenschaft, Musikgeschichte	192	77	Gas-, Wasser-, Heizungs-, Klimatechnik	129	4
Religionspädagogik u. kirchliche Bildungs- arbeit 1)	289	152	Keramik, Glastechnik, NE-Werkstoff- technik	40	5
Sozialwesen 1)	440	262	Physikalische Technik	242	21
Noch unbestimmt	1	1	Verfahrens- und Werkstofftechnik	136	7
I n s g e s a m t	87 875	29 633	Druckereitechnik	67	5
Fachhochschulen			Maschinenbau		
Sozialwesen			Maschinenbau, -wesen, -gewerbe	1 149	5
Sozialwesen, Sozialpädagogik, Sozial- arbeit	1 990	1 270	Allg. Maschinenbau	116	-
Erziehung	474	364	Verfahrenstechnik	11	-
Jugend- und Familienbildung	394	220	Fertigungstechnik, Produktionstechnik	23	-
Jugend-, Familien- und Altenhilfe	89	54	Flugtechnik, Raumfahrttechnik	137	-
Resozialisierung und Rehabilitation	187	99	Konstruktionstechnik	26	-
Sozialökonomie	95	49	Werkstofftechnik und Werkstoffe	7	-
Sozialarbeit	29	14	Fahrzeugtechnik	317	1
Sozialpädagogik	118	75	Feinwerktechnik	286	17
Betriebswirtschaft			Elektrotechnik		
Wirtschaft, Betriebswirtschaft	2 727	437	Elektrotechnik	1 561	26
Absatzwirtschaft (Marketing)	47	1	Allg. und theor. Elektrotechnik,		
Finanz- und Investitionswirtschaft	24	3	Elektronik	196	6
Industrielle Produktion	15	-	Elektrische Energietechnik	236	1
Organisation und Datenverarbeitung	13	1	Informatik, Informationstechnik	64	1
Personalwesen, Management	23	1	Nachrichtentechnik, Hochfrequenztechnik	683	5
Rechnungswesen, Revision, Steuern	66	3	Architektur, Innenarchitektur		
Wirtschaftsingenieurwesen	484	13	Architektur	1 288	200
Informatik, Mathematik	251	33	Innenarchitektur	201	112
Landbau, Milch- und Molkereiwirtschaft			Bauingenieurwesen		
Agrarwissenschaft, Landbau, Landwirt- schaft	229	17	Bauingenieurwesen, Ingenieurbau	1 318	32
Gartenbau, Landespflege			Allg. Bauwesen, Baugewerbe	107	2
Gartenbau, Gartenbauwissenschaft	98	18	Konstruktiver Ingenieurbau	1	-
Landespflege	231	67	Stahlbau	88	1
Forstwirtschaft, Holztechnik			Vermessungswesen	254	14
Forstwissenschaft, Forstwesen	104	2	Gestaltung		
Holzgewerbe, Holzwirtschaft	259	7	Graphisches Gewerbe, Kommunikations-, Produktgestaltung	393	149
Textiltechnik			Angewandte Malerei (Oberflächen- Objekt-Design)	4	2
Textilerzeugung	24	4	Gebrauchsgraphik (Graphik-Design)	97	48
Textilveredelung, Textilchemie	38	10	Industrielle Formgebung (Industrie- Design)	50	17
			Textilgestaltung (Textil-Design)	46	34
			I n s g e s a m t	17 611	3 501

1) Fachhochschulstudiengang an Gesamthochschulen.