



Statistische Berichte

# Berufsschulen zur sonderpädagogischen Förderung in Bayern

Stand: Oktober 2020



B II 7 j 2020  
Hrsg. im Februar 2022  
Bestellnr. B2700C 202000

## Zeichenerklärung

- 0 mehr als nichts, aber weniger als die Hälfte der kleinsten in der Tabelle nachgewiesenen Einheit
- nichts vorhanden oder keine Veränderung
- / keine Angaben, da Zahlen nicht sicher genug
- Zahlenwert unbekannt, geheimzuhalten oder nicht rechenbar
- ... Angabe fällt später an
- X Tabellenfach gesperrt, da Aussage nicht sinnvoll
- ( ) Nachweis unter dem Vorbehalt, dass der Zahlenwert erhebliche Fehler aufweisen kann
- p vorläufiges Ergebnis
- r berichtigtes Ergebnis
- s geschätztes Ergebnis
- D Durchschnitt
- ≙ entspricht

## Auf- und Abrunden

Im Allgemeinen ist ohne Rücksicht auf die Endsummen auf- bzw. abgerundet worden. Deshalb können sich bei der Summierung von Einzelangaben geringfügige Abweichungen zu den ausgewiesenen Endsummen ergeben. Bei der Aufgliederung der Gesamtheit in Prozent kann die Summe der Einzelwerte wegen Rundens vom Wert 100 % abweichen. Eine Abstimmung auf 100 % erfolgt im Allgemeinen nicht.

## Publikationsservice

Das Bayerische Landesamt für Statistik veröffentlicht jährlich über 400 Publikationen. Das aktuelle Veröffentlichungsverzeichnis ist im Internet als Datei verfügbar, kann aber auch als Druckversion kostenlos zugesandt werden.


### Kostenlos

ist der Download der meisten Veröffentlichungen, z.B. von Statistischen Berichten (PDF- oder Excel-Format).

### Kostenpflichtig

sind alle Printversionen (auch von Statistischen Berichten), Datenträger und ausgewählte Dateien (z.B. von Verzeichnissen, von Beiträgen, vom Jahrbuch).

### Publikationsservice

 Alle Veröffentlichungen sind im Internet verfügbar unter [www.statistik.bayern.de/produkte](http://www.statistik.bayern.de/produkte)

## Impressum

### Statistische Berichte

bieten in tabellarischer Form neuestes Zahlenmaterial der jeweiligen Erhebung. Dieses wird, soweit erforderlich, methodisch erläutert und kurz kommentiert.

### Herausgeber, Druck und Vertrieb

Bayerisches Landesamt für Statistik  
Nürnberger Straße 95  
90762 Fürth

### Papier

Gedruckt auf umweltfreundlichem Papier, chlorfrei gebleicht.

### Vertrieb

E-Mail [vertrieb@statistik.bayern.de](mailto:vertrieb@statistik.bayern.de)  
Telefon 0911 98208-6311  
Telefax 0911 98208-6638

### Auskunftsdienst

E-Mail [info@statistik.bayern.de](mailto:info@statistik.bayern.de)  
Telefon 0911 98208-6563  
Telefax 0911 98208-6573

© **Bayerisches Landesamt für Statistik, Fürth 2022**  
Vervielfältigung und Verbreitung, auch auszugsweise, mit Quellenangabe gestattet.

**Hinweis:** Diese Druckschrift wird im Rahmen der Öffentlichkeitsarbeit der Bayerischen Staatsregierung herausgegeben. Sie darf weder von Parteien noch von Wahlwerbern oder Wahlhelfern im Zeitraum von fünf Monaten vor einer Wahl zum Zwecke der Wahlwerbung verwendet werden. Dies gilt für Landtags-, Bundestags-, Kommunal- und Europawahlen. Missbräuchlich ist während dieser Zeit insbesondere die Verteilung auf Wahlveranstaltungen, an Informationsständen der Parteien sowie das Einlegen, Aufdrucken und Aufkleben parteipolitischer Informationen oder Werbemittel. Untersagt ist gleichfalls die Weitergabe an Dritte zum Zwecke der Wahlwerbung. Auch ohne zeitlichen Bezug zu einer bevorstehenden Wahl darf die Druckschrift nicht in einer Weise verwendet werden, die als Parteinahme der Staatsregierung zugunsten einzelner politischer Gruppen verstanden werden könnte. Den Parteien ist es gestattet, die Druckschrift zur Unterrichtung ihrer eigenen Mitglieder zu verwenden.

# Inhaltsverzeichnis

<b>Vorbemerkungen</b> .....	5
-----------------------------	---

## Abbildungen und Tabellen

Abb. 1: Schüler an Berufsschulen zur sonderpädagogischen Förderung in Bayern seit dem Schuljahr 2001/02 .....	10
Abb. 2: Vollzeit- und teilzeitbeschäftigte Lehrkräfte an Berufsschulen zur sonderpädagogischen Förderung in Bayern seit dem Schuljahr 2001/02 .....	10
Abb. 3: Schüler an Berufsschulen zur sonderpädagogischen Förderung nach Berufsfeldern in Bayern im Schuljahr 2020/21 .....	11
Abb. 4: Schüler an Berufsschulen zur sonderpädagogischen Förderung in den dreißig am stärksten besetzten Ausbildungsberufen in Bayern im Schuljahr 2020/21 .....	11
1.1. Eckdaten seit 2005/06 .....	12
1.2. Eckdaten nach Regierungsbezirken .....	13
1.3. Berufsschulen zur sonderpädagogischen Förderung nach Förderschwerpunkten .....	14
1.4. Berufsschulen zur sonderpädagogischen Förderung nach Größenordnung der Klassenzahl .....	15
1.5. Berufsschulen zur sonderpädagogischen Förderung nach Größenordnung der Schülerzahl .....	16
1.6. Schulen, Klassen und Schüler nach Förderschwerpunkten und Regierungsbezirken .....	17
1.7. Klassen und Schüler nach Förderschwerpunkten und Jahrgangsstufen .....	18
2.1. Absolventen und Abgänger nach Berufsfeld, Schulträger, Abschlussart, Geschlecht und Zeitform des zuletzt besuchten Unterrichts .....	20
3.1. Klassen nach Jahrgangsstufen .....	24
3.2. Klassen nach Klassenfrequenzgruppen .....	25
3.3. Klassen nach wöchentlich erteilten Unterrichtsstunden .....	26
3.4. Klassen nach der Unterrichtsorganisation .....	27
3.5. Fachklassen nach Jahrgangsstufen .....	28
3.6. Klassen mit Blockunterricht nach Jahrgangsstufen .....	29
3.7. Klassen mit Blockunterricht nach Klassenarten .....	30
3.8. Klassen mit Blockunterricht nach Unterrichtswochen und Anzahl der Blöcke (Unterrichtsabschnitte) .....	31
3.9. Klassen des Berufsgrundschuljahres, Berufsvorbereitungsjahres und der Berufsintegrationsklassen nach Berufsfeldern .....	32
3.10. Klassen nach Berufsfeldern und Jahrgangsstufen .....	33
4.1. Schüler nach Jahrgangsstufen .....	35
4.2. Schüler nach Alter, Geschlecht und Schulträger .....	36
4.3. Schüler nach Religionszugehörigkeit .....	37
4.4. Schüler nach Teilnahme am Religionsunterricht .....	38
4.5. Ausländische Schüler nach Staatsangehörigkeit und Geschlecht .....	39
4.6. Schüler nach schulischer Vorbildung .....	43
4.7. Schüler nach ISCED-Bildungsbereich .....	44
4.8. Schüler nach wöchentlich erteilten Unterrichtsstunden .....	45
4.9. Kurse und Teilnehmer in ausgewählten Fächern .....	46
4.10. Schüler nach Gastschulverhältnissen .....	47
4.11. Schüler nach der Unterrichtsorganisation .....	48
4.12. Schüler nach Berufsfeld, Schulträger, Jahrgangsstufen und Regierungsbezirken .....	50
4.13. Schüler nach Berufen, Jahrgangsstufen und Regierungsbezirken .....	54

5.1.	Lehrkräfte nach Schulträger, Beschäftigungsverhältnis, Geschlecht und deren Stunden in der Stichwoche .....	58
5.2.	Lehrkräfte nach Regierungsbezirken, Beschäftigungsverhältnis, Schulträger und Geschlecht .....	59
5.3.	Unterrichtsstunden, die in der Stichwoche erteilt wurden, nach Regierungsbezirken, Beschäftigungsverhältnis, Schulträger und Geschlecht .....	61
5.4.	Anrechnungs- und Ermäßigungsstunden pro Woche nach Regierungsbezirken, Beschäftigungsverhältnis der Lehrkräfte und Schulträger .....	63
5.5.	Voll- und teilzeitbeschäftigte Lehrkräfte nach Lehramt, Schulträger, Altersgruppen und Geschlecht .....	65
5.6.	Ausländische Lehrkräfte nach Staatsangehörigkeit und Regierungsbezirken .....	67
5.7.	Zugang voll- und teilzeitbeschäftigter Lehrkräfte nach Geschlecht und Schulträger .....	67
5.8.	Abgang voll- und teilzeitbeschäftigter Lehrkräfte nach Geschlecht und Schulträger .....	68

## Vorbemerkungen

Der Statistische Bericht „Berufsschulen zur sonderpädagogischen Förderung in Bayern“ enthält die Ergebnisse der Erhebung „Amtliche Schuldaten“ an den Berufsschulen zur sonderpädagogischen Förderung in Bayern.

Die Erhebung wird jährlich zu Schuljahresbeginn vom Bayerischen Landesamt für Statistik (LfStat) als Geschäftsstatistik im Auftrag des Bayerischen Staatsministeriums für Unterricht und Kultus (StMUK) durchgeführt. Das LfStat erhebt die Schul-, Klassen- und Schülerdaten als Einzeldaten sowie bis einschließlich des Schuljahres 2002/03 die Lehrer- und Unterrichtsdaten als Summendaten. Seit dem Schuljahr 2003/04 erfragt das StMUK die Lehrer- und Unterrichtsdaten selbst und stellt die Ergebnisse dem LfStat in aggregierter Form zur Verfügung.

Rechtliche Grundlagen für die Erhebungen sind Art. 113b des Bayerischen Gesetzes über das Erziehungs- und Unterrichtswesen (BayEUG) und der Auftrag des StMUK zur Durchführung als Geschäftsstatistik<sup>1)</sup>.

Nach Beschluss des ALG FS werden Fälle des dritten Geschlechts (Merkmalsausprägungen „divers“ und „ohne Angabe“), die zur Wahrung der Geheimhaltung nicht explizit veröffentlicht werden können, in den Veröffentlichungen in der Amtlichen Statistik einheitlich per Zufallsprinzip den Kategorien „männlich“ oder „weiblich“ zugeordnet. Die Zuordnung erfolgt mit einem Erwartungswert von 0,5.

An Berufsschulen zur sonderpädagogischen Förderung in Bayern gibt es insgesamt fünf Personen des dritten Geschlechts.

Der Erhebungstichtag für die Berufsschulen zur sonderpädagogischen Förderung war der 20. Oktober 2020.

---

1) Auftrag des Bayerischen Staatsministeriums für Unterricht und Kultus Nr. III/7 – S 1071 – 1/29 787 vom 23. Februar 1995.

## **Begriffsdefinitionen**

### **Absolventen und Abgänger**

Als Absolvent oder Abgänger zählen Schüler, die nach Erfüllung der Schulpflicht eine Schulart verlassen. Die Ausweisung unterscheidet zwischen Absolventen und Abgängern, die den beruflichen Bildungsgang vollständig, und zwar mit bzw. ohne Erfolg durchlaufen und solchen, die den beruflichen Bildungsgang vor Beendigung der Ausbildungszeit abbrechen.

Als Absolvent mit erfolgreichem beruflichem Schulabschluss wird gezählt, wer den schulischen Teil der Abschlussprüfung mit Erfolg besteht. Über die Ergebnisse der Berufsabschlussprüfung an den Handwerks-, Industrie- und Handelskammern oder sonstigen zuständigen Stellen liegen im Rahmen der Amtlichen Schulstatistik keine Daten vor.

Durch den Besuch einer beruflichen Schulart erworbene allgemein bildende Schulabschlüsse werden gleichfalls erfasst und ausgewiesen.

### **Berufsschulen zur sonderpädagogischen Förderung**

Die Berufsschulen zur sonderpädagogischen Förderung unterrichten, erziehen und fördern nach Maßgabe der nachfolgenden Bestimmungen Jugendliche mit sonderpädagogischem Förderbedarf, die

1. in einem anerkannten Ausbildungsberuf nach § 4 des Berufsbildungsgesetzes (BBiG) sowie nach § 25 der Handwerksordnung ausgebildet werden,
2. in Berufen nach § 42m der Handwerksordnung oder § 66 BBiG ausgebildet werden,
3. berufliche Grundbildung in vollzeitschulischer Form als Berufsgrundschuljahr erhalten,
4. ein Berufsvorbereitungsjahr in vollzeitschulischer Form zur Vorbereitung auf eine angestrebte Berufsausbildung im Sinn der Nrn. 1 und 2 oder zur Arbeitsvorbereitung besuchen,
5. eine berufsvorbereitende Maßnahme der Bundesagentur für Arbeit besuchen oder
6. ohne Ausbildungsverhältnis sind und
  - a) in einem geregelten Beschäftigungsverhältnis stehen oder
  - b) keine Förderung nach den Nrn. 3 bis 5 erhalten.

Die Berufsschulen zur sonderpädagogischen Förderung verleihen nach Maßgabe der erzielten Leistungen den erfolgreichen Berufsschulabschluss. Bei überdurchschnittlichen Leistungen wird mit dem erfolgreichen Berufsschulabschluss auch der mittlere Schulabschluss verliehen, wenn befriedigende Kenntnisse in Englisch oder einer anderen modernen Fremdsprache, die dem Leistungsstand eines fünfjährigen Unterrichts entsprechen, und eine abgeschlossene Berufsausbildung nachgewiesen werden.

Die Ausbildung in den Berufsschulen zur sonderpädagogischen Förderung umfasst eine einjährige Grundstufe und eine darauf aufbauende mindestens einjährige Fachstufe. Der Unterricht in der Grundstufe wird durchgeführt

1. für anerkannte Ausbildungsberufe, die einem Berufsfeld zugeordnet sind, zur Vermittlung beruflicher Grundbildung, in Vollzeitunterricht (*Berufsgrundschuljahr* (BGJ/s)),
2. für anerkannte Ausbildungsberufe, die keinem Berufsfeld zugeordnet sind, in Teilzeitunterricht an einzelnen Unterrichtstagen oder als Blockunterricht.

Im BGJ/s übernehmen die Berufsschulen zur sonderpädagogischen Förderung auch die fachpraktische Ausbildung des 1. Lehrjahres, die ansonsten in den Betrieben stattfindet. Nach erfolgreichem Besuch tritt der Berufsschüler unmittelbar in das zweite Jahr der betrieblichen Ausbildung ein. Es ist für Holzberufe, für Zimmerer, für Berufe in der Landwirtschaft sowie für angehende Hauswirtschaftlerinnen verpflichtend eingeführt.

Jugendliche ohne Ausbildungsvertrag können ein *Berufsvorbereitungsjahr* (BVJ) besuchen. In einem Jahr Vollzeitunterricht werden sie auf eine Berufsausbildung oder eine berufliche Tätigkeit vorbereitet. Mit erfolgreichem Besuch des BVJ wird die Berufsschulpflicht erfüllt. Wer eine Berufsausbildung aufnimmt, wird wieder berufsschulpflichtig.

Nach einer Entscheidung der Kultusministerkonferenz werden die Berufsschulen für die bundeseinheitliche Zuordnung gegliedert in

- die Berufsschulen im dualen System,
- das Berufsvorbereitungsjahr (BVJ) und
- das Berufsgrundbildungsjahr in vollzeitschulischer Form, dem das bayerische Berufsgrundschuljahr (BGJ/s) entspricht.

An Berufsschulen zur sonderpädagogischen Förderung können Asylbewerber, Flüchtlinge und andere berufsschulpflichtige junge Menschen, die einen vergleichbaren Sprachförderbedarf haben, in integrativen schulischen Maßnahmen zum Erwerb des Abschlusses der Mittelschule geführt werden. Diese Maßnahmen dienen darüber hinaus dem Ziel, die Schülerinnen und Schüler auf die Anforderungen weiterführender Schulen oder einer Berufsausbildung vorzubereiten. Neben einem allgemein bildenden und fachlichen Unterricht findet Integrationsunterricht und Sprachförderung statt.

## **Klassen**

In der Regel wird der Unterricht nach Jahrgangsstufen in Klassen erteilt, die für ein Schuljahr gebildet werden. In wenigen Fällen erfolgt die Klassenbildung jahrgangsstufenübergreifend. Die Zählung erfasst Klassen, die am Stichtag bestehen.

## **Lehrkräfte**

Lehrkräfte sind Personen, die an einer oder mehreren Schulen bzw. Schularten unterrichten. Sie werden als Person derjenigen Schule und Schulart zugerechnet, an der sie ausschließlich oder überwiegend unterrichten.

Je nach Beschäftigungsumfang unterscheidet man zwischen **vollzeit-, teilzeit-** und **stundenweise beschäftigten** Lehrkräften. Vollzeitbeschäftigte Lehrkräfte sind als Beamte, Angestellte oder in einem sonstigen Dienstverhältnis mit voller Pflichtstundenzahl, teilzeitbeschäftigte Lehrkräfte mit mindestens der Hälfte, aber weniger als der vollen Unterrichtspflichtzeit tätig. Lehrkräfte mit Altersteilzeit im Teilzeitmodell bzw. in der Ansparphase des Blockmodells sowie Lehrkräfte in der Arbeitsphase des Freistellungsmodells (Art. 80a Abs. 4 BayBG) werden ungeachtet der rechtlichen Einstufung gemäß ihrem Beschäftigungsumfang (Pflichtstundenzahl) zugeordnet.

Bei den vollzeit- und teilzeitbeschäftigten Lehrkräften miterfasst sind Schulleiter, Schulleiterstellvertreter, Seminarleiter mit Anrechnungsstunden, Lehrkräfte im Aushilfsdienst (mobile Reserven, Aushilfen bei Elternzeit bzw. Erziehungsurlaub), außerdem ausländische vollzeit- und teilzeitbeschäftigte Lehrkräfte. Ebenfalls mitgezählt sind die mit Dienstbezügen abwesenden Lehrkräfte (z. B. wegen Kur, langfristiger Krankheit, Mutterschutz, aber nicht Elternzeit bzw. Erziehungsurlaub), die nicht zum Unterrichtseinsatz vorgesehen sind. Bei den vollzeit- und teilzeitbeschäftigten Lehrkräften werden Lehrkräfte im Freistellungsjahr des Freistellungsmodells sowie Lehrkräfte im Vorbereitungsdienst nicht erfasst.

Lehrkräfte, die mit weniger als der Hälfte der vollen Pflichtstundenzahl unterrichten und Lehrkräfte im Vorbereitungsdienst, soweit diese eigenverantwortlich Unterricht erteilen, werden den stundenweise beschäftigten Lehrkräften zugeordnet.

## Schulen

Als Schule zählt grundsätzlich jede verwaltungsrechtlich eigenständige Organisation. Ausnahmen sind Schulen, in denen verschiedene Schularten der gemeinsamen Leitung eines Schulleiters unterstellt sind. In diesem Fall werden alle schulartspezifischen Schulteile als Schule gezählt. Außenstellen einer Schule stellen keine eigenständigen Organisationen dar und werden nicht als Schulen gezählt.

## Schulträger

Die rechtlichen Bestimmungen unterscheiden je nach Schulträger zwischen Schulen mit öffentlichem und privatem Rechtsstatus:

Als *öffentliche* Schulen gelten gemäß Art. 3 Abs. 1 BayEUG

- *staatliche* Schulen, d. h. Schulen, bei denen der Dienstherr des Lehrpersonals der Freistaat Bayern ist, sowie
- *kommunale* Schulen, deren Lehrerinnen und Lehrer einer kommunalen Körperschaft (Gemeinde, Landkreis, Bezirk oder Zweckverband) unterstellt sind.

Schulen, die nicht öffentlich im Sinne des Art. 3 Abs. 1 BayEUG sind, zählen als *private* Schulen (Schulen in freier Trägerschaft).

## Unterrichtsstunden, Anrechnungs- und Ermäßigungsstunden

Als **Unterrichtsstunden** zählen alle Stunden, die an den berichtenden Schulen in der Stichwoche laut Unterrichtsplan erteilt werden. Dabei sind Unterrichtsstunden von zum Beispiel durch Krankheit kurzfristig abwesenden Lehrkräften miterfasst, jedoch nicht die Unterrichtsstunden der dafür eingesetzten Aushilfen. Im



Gegensatz dazu sind im Fall von langfristig abwesenden Lehrkräften nur die Unterrichtsstunden der dafür eingesetzten Aushilfen (z. B. mobile Reserven, Aushilfen für Elternzeit und Erziehungsurlaub) gezählt. Unterrichtet eine Lehrkraft an mehreren Schulen, berichtet jede Schule über die bei ihr geleisteten Unterrichtsstunden.

Zur genauen Definition von **Anrechnungs-** und **Ermäßigungsstunden** wird auf die Bekanntmachungen des StMUK verwiesen. Anrechnungssstunden werden für Schulleitung, Beratungstätigkeit oder Freistellung für anderweitige Aufgaben gewährt, Ermäßigungsstunden wegen Erwerbsminderung oder Alter. Die Zahl der Anrechnungs- und Ermäßigungsstunden zusammen mit der Unterrichtsstundenzahl bilden den Beschäftigungsumfang einer Lehrkraft.

Der Statistische Bericht weist des Weiteren Mehrarbeit und Überstunden, die Stunden von Lehrkräften, die mit weniger als der Hälfte der vollen Unterrichtspflichtzeit beschäftigt sind und die Stunden von Lehrkräften im Vorbereitungsdienst, soweit sie selbständig Unterricht erteilen, aus.

Abb. 1

**Schüler an Berufsschulen zur sonderpädagogischen Förderung in Bayern  
seit dem Schuljahr 2001/02**

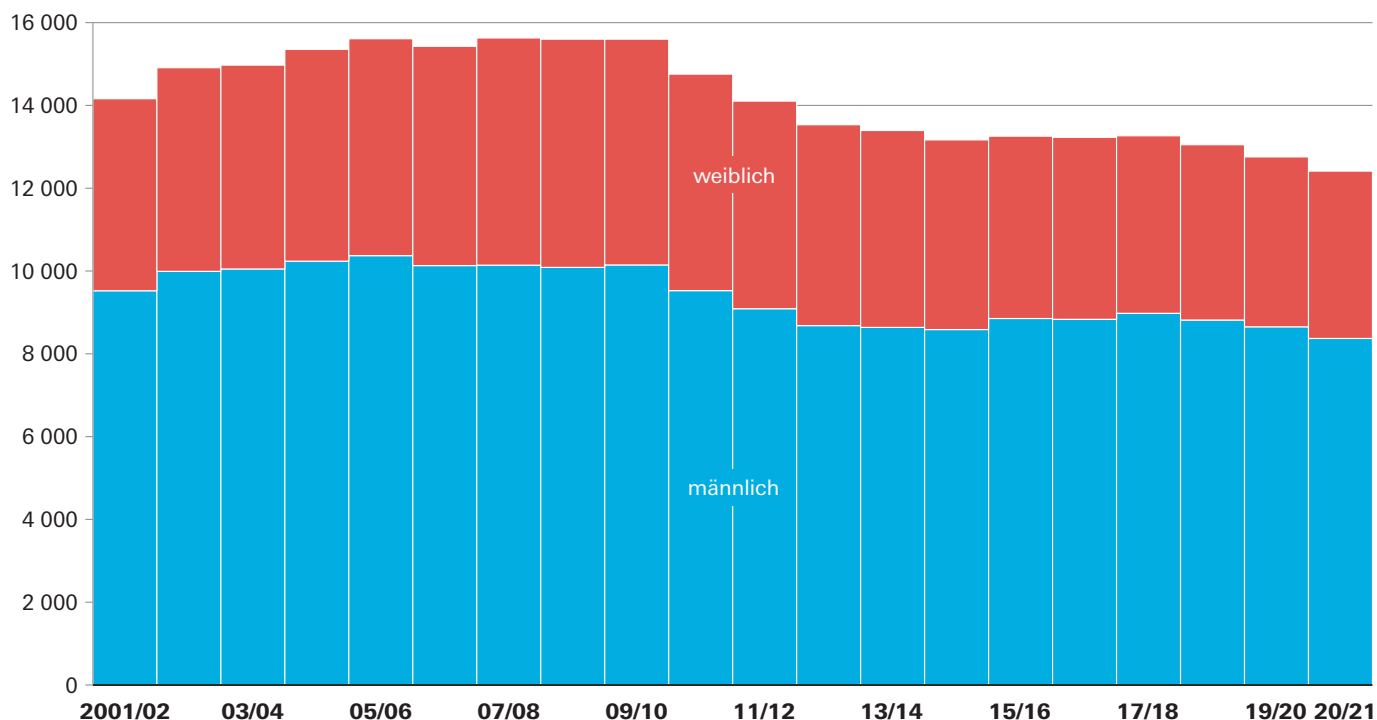
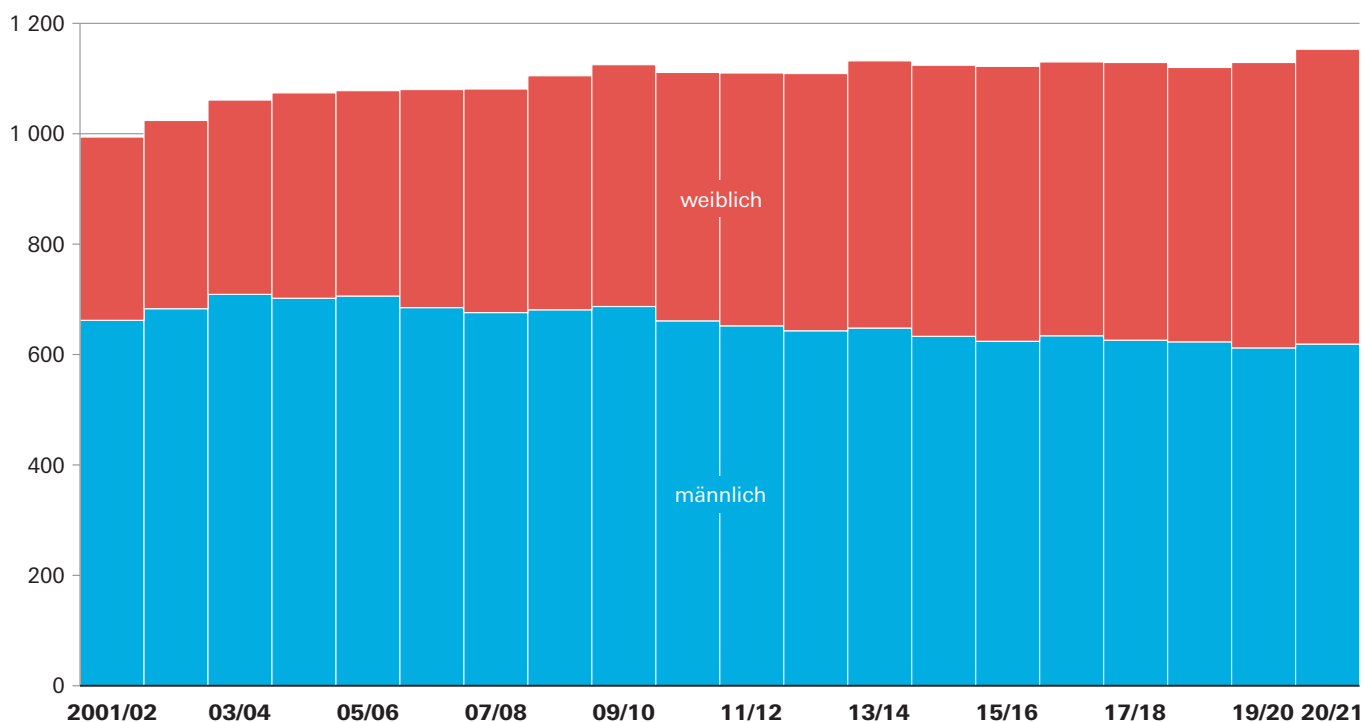


Abb. 2

**Vollzeit- und teilzeitbeschäftigte Lehrkräfte\* an Berufsschulen zur sonderpädagogischen  
Förderung in Bayern seit dem Schuljahr 2001/02**



\* Teilzeitbeschäftigte Lehrkräfte mit mindestens der Hälfte der Unterrichtspflichtzeit.

Abb. 3

### Schüler an Berufsschulen zur sonderpädagogischen Förderung nach Berufsfeldern in Bayern im Schuljahr 2020/21

in Prozent

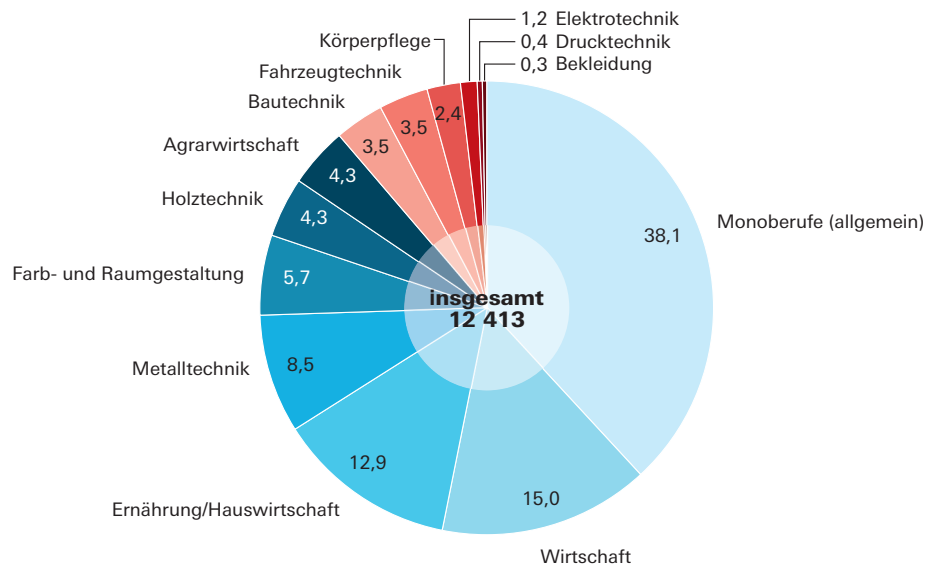
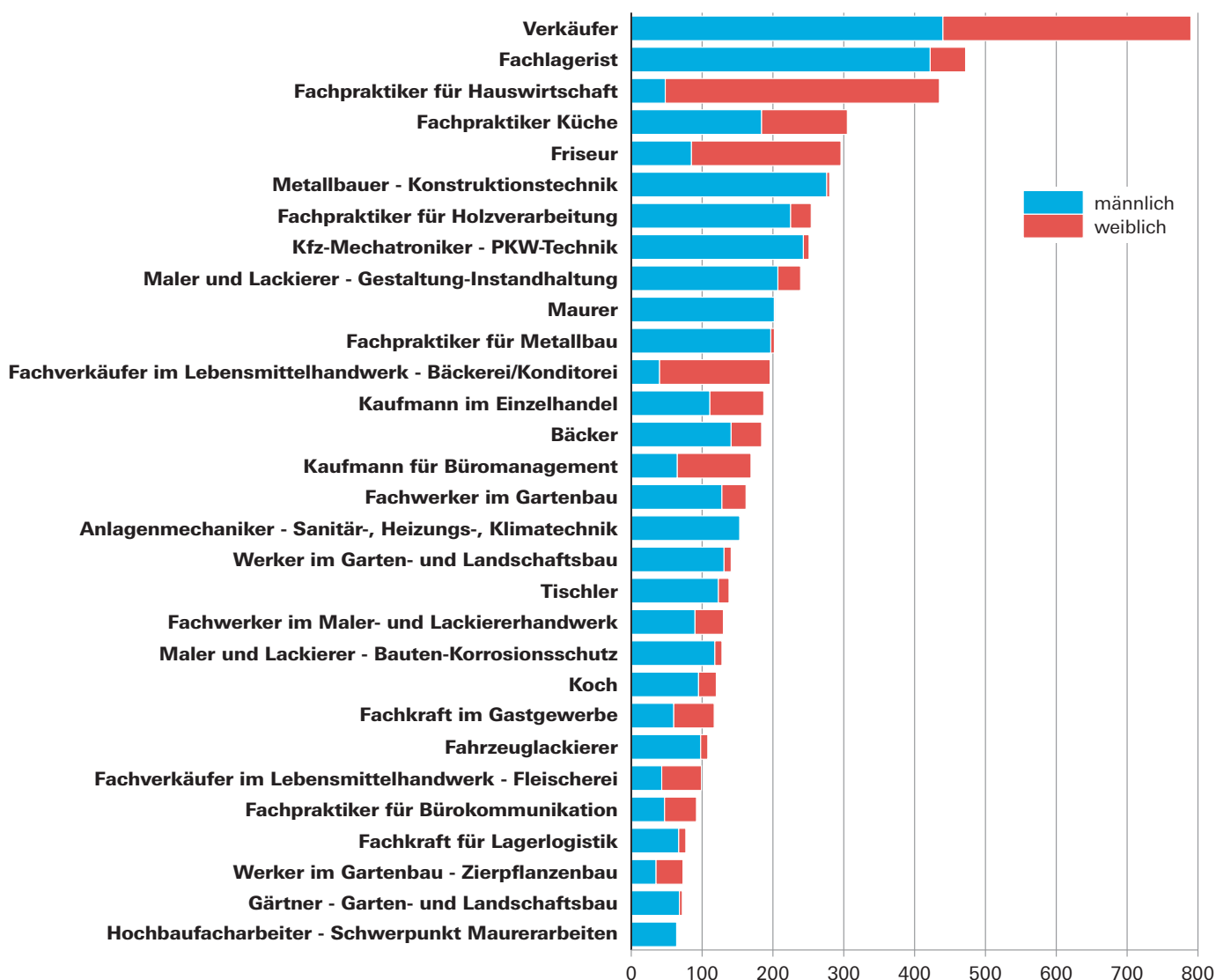


Abb. 4

### Schüler an Berufsschulen zur sonderpädagogischen Förderung in den dreißig am stärksten besetzten Ausbildungsberufen in Bayern im Schuljahr 2020/21



## Berufsschulen zur sonderpädagogischen Förderung in Bayern 2020/21 - Eckdaten

## 1.1. Eckdaten seit 2005/06

Schuljahr	Schulen	Klassen	Schüler			Durchschnittliche Schülerzahl je Klasse	Vollzeit- und teilzeit- beschäftigte Lehrkräfte <sup>1)</sup>		Unterrichts- stunden sämtlicher Lehrkräfte je Woche
			insgesamt	männlich	ausländisch		insgesamt	männlich	
Staatliche Berufsschulen zur sonderpädagogischen Förderung									
2005/06 .....	3	111	1 586	1 021	330	14,3	80	50	1 929
2006/07 .....	3	117	1 573	1 020	286	13,4	81	50	1 963
2007/08 .....	3	118	1 484	949	278	12,6	82	50	1 918
2008/09 .....	3	108	1 254	805	232	11,6	78	45	1 755
2009/10 .....	3	107	1 177	770	250	11,0	81	52	1 787
2010/11 .....	3	101	1 108	703	229	11,0	81	51	1 727
2011/12 .....	3	91	946	610	204	10,4	81	47	1 672
2012/13 .....	3	85	882	552	182	10,4	82	47	1 625
2013/14 .....	3	66	899	542	174	13,6	82	47	1 548
2014/15 .....	3	61	879	545	164	14,4	80	44	1 457
2015/16 .....	3	65	845	539	172	13,0	76	40	1 327
2016/17 .....	3	78	1 023	627	209	13,1	86	40	1 617
2017/18 .....	3	88	1 123	723	203	12,8	110	54	1 976
2018/19 .....	3	97	1 232	786	212	12,7	111	56	2 137
2019/20 .....	3	99	1 211	778	205	12,2	108	53	2 121
2020/21 .....	3	97	1 135	705	203	11,7	111	50	2 038
Kommunale Berufsschulen zur sonderpädagogischen Förderung									
2005/06 .....	3	110	997	587	141	9,1	72	41	1 664
2006/07 .....	3	113	984	562	143	8,7	72	39	1 635
2007/08 .....	3	119	957	552	169	8,0	69	34	1 583
2008/09 .....	3	127	965	544	155	7,6	75	39	1 646
2009/10 .....	3	129	959	535	165	7,4	76	36	1 664
2010/11 .....	3	120	874	495	159	7,3	73	36	1 535
2011/12 .....	3	120	837	473	153	7,0	72	37	1 483
2012/13 .....	3	114	809	474	136	7,1	70	35	1 502
2013/14 .....	3	86	795	500	122	9,2	69	34	1 413
2014/15 .....	3	90	792	491	121	8,8	74	36	1 497
2015/16 .....	3	92	789	482	129	8,6	74	38	1 541
2016/17 .....	3	74	618	382	108	8,4	61	35	1 271
2017/18 .....	3	65	466	299	71	7,2	46	25	964
2018/19 .....	2	61	408	258	40	6,7	42	22	845
2019/20 .....	2	61	411	258	44	6,7	44	22	889
2020/21 .....	2	62	392	250	52	6,3	41	20	831
Private Berufsschulen zur sonderpädagogischen Förderung									
2005/06 .....	43	1 295	13 027	8 763	1 617	10,1	926	615	22 496
2006/07 .....	42	1 284	12 871	8 549	1 654	10,0	927	596	22 356
2007/08 .....	42	1 291	13 188	8 641	1 710	10,2	930	592	22 326
2008/09 .....	42	1 312	13 381	8 739	1 809	10,2	952	597	22 562
2009/10 .....	42	1 347	13 464	8 842	1 859	10,0	968	599	22 642
2010/11 .....	42	1 319	12 774	8 328	1 806	9,7	957	574	22 098
2011/12 .....	42	1 297	12 321	8 006	1 779	9,5	957	568	21 554
2012/13 .....	42	1 259	11 842	7 655	1 822	9,4	957	561	21 238
2013/14 .....	41	1 209	11 700	7 596	1 875	9,7	981	567	20 855
2014/15 .....	41	1 109	11 496	7 550	1 993	10,4	970	553	20 281
2015/16 .....	41	1 124	11 623	7 832	2 223	10,3	972	546	20 402
2016/17 .....	41	1 125	11 587	7 825	2 358	10,3	983	559	20 532
2017/18 .....	41	1 113	11 677	7 957	2 471	10,5	973	547	20 403
2018/19 .....	41	1 106	11 410	7 772	2 340	10,3	967	545	20 282
2019/20 .....	41	1 105	11 134	7 616	2 249	10,1	977	537	20 377
2020/21 .....	41	1 105	10 886	7 416	2 174	9,9	1 001	549	20 369
Berufsschulen zur sonderpädagogischen Förderung insgesamt									
2005/06 .....	49	1 516	15 610	10 371	2 088	10,3	1 078	706	26 089
2006/07 .....	48	1 514	15 428	10 131	2 083	10,2	1 080	685	25 954
2007/08 .....	48	1 528	15 629	10 142	2 157	10,2	1 081	676	25 827
2008/09 .....	48	1 547	15 600	10 088	2 196	10,1	1 105	681	25 963
2009/10 .....	48	1 583	15 600	10 147	2 274	9,9	1 125	687	26 093
2010/11 .....	48	1 540	14 756	9 526	2 194	9,6	1 111	661	25 360
2011/12 .....	48	1 508	14 104	9 089	2 136	9,4	1 110	652	24 709
2012/13 .....	48	1 458	13 533	8 681	2 140	9,3	1 109	643	24 365
2013/14 .....	47	1 361	13 394	8 638	2 171	9,8	1 132	648	23 816
2014/15 .....	47	1 260	13 167	8 586	2 278	10,5	1 124	633	23 235
2015/16 .....	47	1 281	13 257	8 853	2 524	10,3	1 122	624	23 270
2016/17 .....	47	1 277	13 228	8 834	2 675	10,4	1 130	634	23 420
2017/18 .....	47	1 266	13 266	8 979	2 745	10,5	1 129	626	23 343
2018/19 .....	46	1 264	13 050	8 816	2 592	10,3	1 120	623	23 264
2019/20 .....	46	1 265	12 756	8 652	2 498	10,1	1 129	612	23 387
2020/21 .....	46	1 264	12 413	8 371	2 429	9,8	1 153	619	23 238

1) Lehrkräfte, die ausschl. oder überwiegend an einer Berufsschule zur sonderpädagogischen Förderung tätig waren, einschl. der mit Dienstbezügen abwesenden Lehrkräfte, die laut Stundenplan nicht zum Unterrichtseinsatz vorgesehen waren (z. B. wegen längerer Krankheit, Kur oder Mutterschutz). Teilzeitbeschäftigt sind Lehrkräfte mit mindestens der Hälfte der Unterrichtspflichtzeit.

## 1.2. Eckdaten nach Regierungsbezirken

Gebiet	Schul-träger	Schu-len	Klas-sen	Schüler			Durch-schnitt-liche Schüler-anzahl je Klasse	Voll- und teil-zeitbeschäftigte Lehrkräfte <sup>1)</sup>		Unter-richtsstd. sämtl. Lehr-kräfte je Woche
				ins-gesamt	männlich	aus-ländisch		ins-gesamt	männlich	
Oberbayern .....	staatl.	-	-	-	-	-	-	-	-	-
	komm.	1	36	174	113	33	4,8	18	8	356
	privat	11	408	3 929	2 793	951	9,6	350	191	7 196
	zusam.	12	444	4 103	2 906	984	9,2	368	199	7 552
Niederbayern .....	staatl.	-	-	-	-	-	-	-	-	-
	komm.	-	-	-	-	-	-	-	-	-
	privat	4	134	1 060	768	134	7,9	91	51	1 950
	zusam.	4	134	1 060	768	134	7,9	91	51	1 950
Oberpfalz .....	staatl.	-	-	-	-	-	-	-	-	-
	komm.	-	-	-	-	-	-	-	-	-
	privat	3	90	1 108	772	216	12,3	99	61	2 097
	zusam.	3	90	1 108	772	216	12,3	99	61	2 097
Oberfranken .....	staatl.	1	4	41	21	3	10,3	8	-	137
	komm.	-	-	-	-	-	-	-	-	-
	privat	4	76	762	491	68	10,0	82	51	1 671
	zusam.	5	80	803	512	71	10,0	90	51	1 808
Mittelfranken .....	staatl.	2	93	1 094	684	200	11,8	103	50	1 901
	komm.	1	26	218	137	19	8,4	23	12	475
	privat	6	50	469	286	37	9,4	63	24	1 189
	zusam.	9	169	1 781	1 107	256	10,5	189	86	3 565
Unterfranken .....	staatl.	-	-	-	-	-	-	-	-	-
	komm.	-	-	-	-	-	-	-	-	-
	privat	6	130	1 286	815	176	9,9	140	75	2 675
	zusam.	6	130	1 286	815	176	9,9	140	75	2 675
Schwaben .....	staatl.	-	-	-	-	-	-	-	-	-
	komm.	-	-	-	-	-	-	-	-	-
	privat	7	217	2 272	1 491	592	10,5	176	96	3 591
	zusam.	7	217	2 272	1 491	592	10,5	176	96	3 591
<b>Bayern</b>	staatl.	<b>3</b>	<b>97</b>	<b>1 135</b>	<b>705</b>	<b>203</b>	<b>11,7</b>	<b>111</b>	<b>50</b>	<b>2 038</b>
	komm.	<b>2</b>	<b>62</b>	<b>392</b>	<b>250</b>	<b>52</b>	<b>6,3</b>	<b>41</b>	<b>20</b>	<b>831</b>
	privat	<b>41</b>	<b>1 105</b>	<b>10 886</b>	<b>7 416</b>	<b>2 174</b>	<b>9,9</b>	<b>1 001</b>	<b>549</b>	<b>20 369</b>
	insges.	<b>46</b>	<b>1 264</b>	<b>12 413</b>	<b>8 371</b>	<b>2 429</b>	<b>9,8</b>	<b>1 153</b>	<b>619</b>	<b>23 238</b>

1) Lehrkräfte, die ausschl. oder überwiegend an einer Berufsschule zur sonderpädagogischen Förderung tätig waren, einschl. der mit Dienstbezügen abwesenden Lehrkräfte, die laut Stundenplan nicht zum Unterrichtseinsatz vorgesehen waren (z. B. wegen längerer Krankheit, Kur oder Mutterschutz). Teilzeitbeschäftigt sind Lehrkräfte mit mindestens der Hälfte der Unterrichtspflichtzeit.

## 1.3. Berufsschulen zur sonderpädagogischen Förderung nach Förderschwerpunkten

Förderschwerpunkt <sup>1)</sup>	Schul- träger	Schu- len	Klas- sen	Schüler			Durch- schnitt- liche Schüler- anzahl je Klasse	Voll- und teil- zeitbeschäftigte Lehrkräfte <sup>2)</sup>		Unter- richtsstd. sämtl. Lehr- kräfte je Woche
				ins- gesamt	männ- lich	aus- ländisch		ins- gesamt	männ- lich	
Sehen .....	staatl.	-	-	-	-	-	-	-	-	-
	komm.	-	-	-	-	-	-	-	-	-
	privat	-	3	32	24	15	10,7	-	-	-
	zusam.	-	3	32	24	15	10,7	-	-	-
Hören .....	staatl.	-	-	-	-	-	-	-	-	-
	komm.	-	58	354	226	49	6,1	-	-	-
	privat	-	3	20	11	3	6,7	-	-	-
	zusam.	-	61	374	237	52	6,1	-	-	-
Körperliche und motorische Entwicklung .....	staatl.	-	-	-	-	-	-	-	-	-
	komm.	-	-	-	-	-	-	-	-	-
	privat	-	74	684	419	44	9,2	-	-	-
	zusam.	-	74	684	419	44	9,2	-	-	-
Geistige Entwicklung (einschl. Autismus) .....	staatl.	-	-	-	-	-	-	-	-	-
	komm.	-	-	-	-	-	-	-	-	-
	privat	-	-	-	-	-	-	-	-	-
	zusam.	-	-	-	-	-	-	-	-	-
Sprache .....	staatl.	-	-	-	-	-	-	-	-	-
	komm.	-	4	38	24	3	9,5	-	-	-
	privat	-	-	-	-	-	-	-	-	-
	zusam.	-	4	38	24	3	9,5	-	-	-
Lernen .....	staatl.	-	97	1 135	705	203	11,7	-	-	-
	komm.	-	-	-	-	-	-	-	-	-
	privat	-	990	9 877	6 801	2 073	10,0	-	-	-
	zusam.	-	1 087	11 012	7 506	2 276	10,1	-	-	-
Emotionale und soziale Entwicklung .....	staatl.	-	-	-	-	-	-	-	-	-
	komm.	-	-	-	-	-	-	-	-	-
	privat	-	35	273	161	39	7,8	-	-	-
	zusam.	-	35	273	161	39	7,8	-	-	-
Klasse auch für Schüler ohne sonderpädagogischen Förderbedarf - geöffnete Klassen - .....	staatl.	-	-	-	-	-	-	-	-	-
	komm.	-	-	-	-	-	-	-	-	-
	privat	-	-	-	-	-	-	-	-	-
	zusam.	-	-	-	-	-	-	-	-	-
<b>Insgesamt</b>	staatl.	<b>3</b>	<b>97</b>	<b>1 135</b>	<b>705</b>	<b>203</b>	<b>11,7</b>	<b>111</b>	<b>50</b>	<b>2 038</b>
	komm.	<b>2</b>	<b>62</b>	<b>392</b>	<b>250</b>	<b>52</b>	<b>6,3</b>	<b>41</b>	<b>20</b>	<b>831</b>
	privat	<b>41</b>	<b>1 105</b>	<b>10 886</b>	<b>7 416</b>	<b>2 174</b>	<b>9,9</b>	<b>1 001</b>	<b>549</b>	<b>20 369</b>
	insges.	<b>46</b>	<b>1 264</b>	<b>12 413</b>	<b>8 371</b>	<b>2 429</b>	<b>9,8</b>	<b>1 153</b>	<b>619</b>	<b>23 238</b>

1) Schulen, Lehrkräfte und Unterrichtsstunden werden nach dem Förderschwerpunkt der Schule ausgewiesen, Klassen und Schüler nach dem Förderschwerpunkt der Klasse. - 2) Nur Lehrkräfte, die ausschl. oder überwiegend an einer Berufsschule zur sonderpädagogischen Förderung tätig waren, einschl. der mit Dienstbezügen abwesenden Lehrkräfte, die laut Stundenplan nicht zum Unterrichtseinsatz vorgesehen waren (z.B. wegen längerer Krankheit, Kur oder Mutterschutz). Teilzeitbeschäftigt sind Lehrkräfte mit mindestens der Hälfte der Unterrichtspflichtzeit.

## 1.4. Berufsschulen zur sonderpädagogischen Förderung nach Größenordnung der Klassenzahl

Gebiet	Schul- träger	Schulen ins- gesamt	davon mit										
			1	6	11	21	41	61	81	101	121	151 oder mehr	
			bis										
			5	10	20	40	60	80	100	120	150		
			Klassen										
Oberbayern .....	staatl.	-	-	-	-	-	-	-	-	-	-	-	
	komm.	1	-	-	-	1	-	-	-	-	-	-	
	privat	11	3	1	1	2	1	1	1	-	1	-	
	zusam.	12	3	1	1	3	1	1	1	-	1	-	
Niederbayern .....	staatl.	-	-	-	-	-	-	-	-	-	-	-	
	komm.	-	-	-	-	-	-	-	-	-	-	-	
	privat	4	2	-	-	-	1	1	-	-	-	-	
	zusam.	4	2	-	-	-	1	1	-	-	-	-	
Oberpfalz .....	staatl.	-	-	-	-	-	-	-	-	-	-	-	
	komm.	-	-	-	-	-	-	-	-	-	-	-	
	privat	3	1	-	-	1	-	1	-	-	-	-	
	zusam.	3	1	-	-	1	-	1	-	-	-	-	
Oberfranken .....	staatl.	1	1	-	-	-	-	-	-	-	-	-	
	komm.	-	-	-	-	-	-	-	-	-	-	-	
	privat	4	-	2	-	2	-	-	-	-	-	-	
	zusam.	5	1	2	-	2	-	-	-	-	-	-	
Mittelfranken .....	staatl.	2	-	-	-	1	1	-	-	-	-	-	
	komm.	1	-	-	-	1	-	-	-	-	-	-	
	privat	6	4	1	-	1	-	-	-	-	-	-	
	zusam.	9	4	1	-	3	1	-	-	-	-	-	
Unterfranken .....	staatl.	-	-	-	-	-	-	-	-	-	-	-	
	komm.	-	-	-	-	-	-	-	-	-	-	-	
	privat	6	2	1	-	2	1	-	-	-	-	-	
	zusam.	6	2	1	-	2	1	-	-	-	-	-	
Schwaben .....	staatl.	-	-	-	-	-	-	-	-	-	-	-	
	komm.	-	-	-	-	-	-	-	-	-	-	-	
	privat	7	-	-	3	3	-	1	-	-	-	-	
	zusam.	7	-	-	3	3	-	1	-	-	-	-	
Bayern	staatl.	3	1	-	-	1	1	-	-	-	-	-	
	komm.	2	-	-	-	2	-	-	-	-	-	-	
	privat	41	12	5	4	11	3	4	1	-	1	-	
	insges.	46	13	5	4	14	4	4	1	-	1	-	

## 1.5. Berufsschulen zur sonderpädagogischen Förderung nach Größenordnung der Schülerzahl

Gebiet	Schul-träger	Schulen insgesamt	davon mit												551 oder mehr
			50 oder weniger	51	101	151	201	251	301	351	401	451	501		
				bis											
				100	150	200	250	300	350	400	450	500	550		
Schülern															
Oberbayern .....	staatl.	-	-	-	-	-	-	-	-	-	-	-	-	-	
	komm.	1	-	-	-	1	-	-	-	-	-	-	-	-	
	privat	11	4	-	-	3	-	-	-	-	-	-	-	4	
	zusam.	12	4	-	-	4	-	-	-	-	-	-	-	4	
Niederbayern .....	staatl.	-	-	-	-	-	-	-	-	-	-	-	-	-	
	komm.	-	-	-	-	-	-	-	-	-	-	-	-	-	
	privat	4	2	-	-	-	-	-	-	-	1	-	-	1	
	zusam.	4	2	-	-	-	-	-	-	-	1	-	-	1	
Oberpfalz .....	staatl.	-	-	-	-	-	-	-	-	-	-	-	-	-	
	komm.	-	-	-	-	-	-	-	-	-	-	-	-	-	
	privat	3	1	-	-	-	1	-	-	-	-	-	-	1	
	zusam.	3	1	-	-	-	1	-	-	-	-	-	-	1	
Oberfranken .....	staatl.	1	1	-	-	-	-	-	-	-	-	-	-	-	
	komm.	-	-	-	-	-	-	-	-	-	-	-	-	-	
	privat	4	2	-	-	-	-	-	2	-	-	-	-	-	
	zusam.	5	3	-	-	-	-	-	2	-	-	-	-	-	
Mittelfranken .....	staatl.	2	-	-	-	-	-	-	1	-	-	-	-	1	
	komm.	1	-	-	-	-	1	-	-	-	-	-	-	-	
	privat	6	4	1	-	-	-	1	-	-	-	-	-	-	
	zusam.	9	4	1	-	-	1	1	1	-	-	-	-	1	
Unterfranken .....	staatl.	-	-	-	-	-	-	-	-	-	-	-	-	-	
	komm.	-	-	-	-	-	-	-	-	-	-	-	-	-	
	privat	6	2	1	-	-	-	1	1	-	-	-	1	-	
	zusam.	6	2	1	-	-	-	1	1	-	-	-	1	-	
Schwaben .....	staatl.	-	-	-	-	-	-	-	-	-	-	-	-	-	
	komm.	-	-	-	-	-	-	-	-	-	-	-	-	-	
	privat	7	-	1	1	1	-	2	-	-	1	-	-	1	
	zusam.	7	-	1	1	1	-	2	-	-	1	-	-	1	
Bayern	staatl.	3	1	-	-	-	-	-	1	-	-	-	-	1	
	komm.	2	-	-	-	1	1	-	-	-	-	-	-	-	
	privat	41	15	3	1	4	1	4	3	-	2	-	1	7	
	insges.	46	16	3	1	5	2	4	4	-	2	-	1	8	



**1.6. Schulen, Klassen und Schüler nach Förderschwerpunkten und Regierungsbezirken**

Förderschwerpunkt <sup>1)</sup>	Einheit	Bayern insgesamt	davon im Regierungsbezirk						
			Ober- bayern	Nieder- bayern	Ober- pfalz	Ober- franken	Mittel- franken	Unter- franken	Schwa- ben
Sehen .....	Schulen	1	-	-	-	-	1	-	-
	Klassen	3	-	-	-	-	3	-	-
	Schüler	32	-	-	-	-	32	-	-
Hören .....	Schulen	3	1	-	-	-	2	-	-
	Klassen	61	36	-	-	-	25	-	-
	Schüler	374	174	-	-	-	200	-	-
Körperliche und motorische Entwicklung .....	Schulen	6	2	-	1	-	2	1	-
	Klassen	74	38	-	2	-	33	1	-
	Schüler	684	335	-	18	-	324	7	-
Geistige Entwicklung (einschl. Autismus) .....	Schulen	-	-	-	-	-	-	-	-
	Klassen	-	-	-	-	-	-	-	-
	Schüler	-	-	-	-	-	-	-	-
Sprache .....	Schulen	-	-	-	-	-	-	-	-
	Klassen	4	-	-	-	-	4	-	-
	Schüler	38	-	-	-	-	38	-	-
Lernen .....	Schulen	29	6	4	2	4	3	3	7
	Klassen	1 087	357	134	88	72	98	121	217
	Schüler	11 012	3 492	1 060	1 090	751	1 146	1 201	2 272
Emotionale und soziale Entwicklung .....	Schulen	7	3	-	-	1	1	2	-
	Klassen	35	13	-	-	8	6	8	-
	Schüler	273	102	-	-	52	41	78	-
Klasse auch für Schüler ohne sonderpädagogischen Förderbedarf - geöffnete Klassen - .....	Schulen	-	-	-	-	-	-	-	-
	Klassen	-	-	-	-	-	-	-	-
	Schüler	-	-	-	-	-	-	-	-
<b>Insgesamt</b>	<b>Schulen</b>	<b>46</b>	<b>12</b>	<b>4</b>	<b>3</b>	<b>5</b>	<b>9</b>	<b>6</b>	<b>7</b>
	<b>Klassen</b>	<b>1 264</b>	<b>444</b>	<b>134</b>	<b>90</b>	<b>80</b>	<b>169</b>	<b>130</b>	<b>217</b>
	<b>Schüler</b>	<b>12 413</b>	<b>4 103</b>	<b>1 060</b>	<b>1 108</b>	<b>803</b>	<b>1 781</b>	<b>1 286</b>	<b>2 272</b>

1) Schulen werden nach dem Förderschwerpunkt der Schule ausgewiesen, Klassen und Schüler nach dem Förderschwerpunkt der Klasse.

**1.7. Klassen und Schüler nach Förder-**

Förderschwerpunkt	Einheit	Klassen bzw. Schüler insgesamt	davon in					
			Jahrgangsstufe					
			F1 <sup>1)</sup>	F2 <sup>2)</sup>	10	11	12	13
Sehen .....	Klassen	3	-	-	3	-	-	-
	Schüler	32	-	-	32	-	-	-
Hören .....	Klassen	61	-	1	26	7	9	5
	Schüler	374	-	6	174	42	50	26
Körperliche und motor- ische Entwicklung .....	Klassen	74	-	-	36	13	12	1
	Schüler	684	-	-	365	107	91	6
Geistige Entwicklung (einschl. Autismus) .....	Klassen	-	-	-	-	-	-	-
	Schüler	-	-	-	-	-	-	-
Sprache .....	Klassen	4	-	-	1	1	1	-
	Schüler	38	-	-	10	9	10	-
Lernen .....	Klassen	1 087	1	4	538	236	189	21
	Schüler	11 012	13	43	5 628	2 362	1 758	210
Emotionale und soziale Entwicklung .....	Klassen	35	-	-	19	4	2	-
	Schüler	273	-	-	150	24	6	-
Klasse auch für Schüler ohne sonderpädagog. Förderbedarf								
- geöffnete Klassen - .....	Klassen	-	-	-	-	-	-	-
	Schüler	-	-	-	-	-	-	-
<b>Insgesamt</b>	<b>Klassen</b>	<b>1 264</b>	<b>1</b>	<b>5</b>	<b>623</b>	<b>261</b>	<b>213</b>	<b>27</b>
	<b>Schüler</b>	<b>12 413</b>	<b>13</b>	<b>49</b>	<b>6 359</b>	<b>2 544</b>	<b>1 915</b>	<b>242</b>

1) F1 = Berufsintegrationsvorklasse 1. Jahr / Deutschklasse - Berufsschule DK-BS.

2) F2 = Berufsintegrationsklasse 2. Jahr.

3) BGJ/s = Berufsgrundschuljahr, BVJ = Berufsvorbereitungsjahr,

BIK = Berufsintegrations(vor)klasse und Deutschklasse - Berufsschule DK-BS.

**schwerpunkten und Jahrgangsstufen**

davon in					darunter <sup>3)</sup>		
kombinierten Jahrgangsstufen					BGJ/s	BVJ	BIK
10/11	11/12	12/13	10/11/12	sonstige			
-	-	-	-	-	-	1	-
-	-	-	-	-	-	8	-
1	10	-	2	-	-	3	1
6	59	-	11	-	-	20	6
3	2	2	2	3	-	10	-
27	19	21	17	31	-	106	-
-	-	-	-	-	-	-	-
-	-	-	-	-	-	-	-
-	-	-	1	-	-	-	-
-	-	-	9	-	-	-	-
24	33	7	24	10	12	190	5
228	316	69	259	126	105	2 091	56
1	-	-	3	6	1	11	-
7	-	-	33	53	3	99	-
-	-	-	-	-	-	-	-
-	-	-	-	-	-	-	-
<b>29</b>	<b>45</b>	<b>9</b>	<b>32</b>	<b>19</b>	<b>13</b>	<b>215</b>	<b>6</b>
<b>268</b>	<b>394</b>	<b>90</b>	<b>329</b>	<b>210</b>	<b>108</b>	<b>2 324</b>	<b>62</b>

## 2.1. Absolventen und Abgänger nach Berufsfeld, Schulträger, Abschlussart,

Berufsfeld	Schulträger	Schüler, welche die Schule in der Zeit vom 21.10.2018 bis 20.10.2019 verlassen und den beruflichen Bildungsgang					
		nicht vollständig durchlaufen haben		vollständig, aber ohne Erfolg durchlaufen haben		ungeklärt, da die Abschlussprüfung zum Stichtag noch nicht vollständig abgelegt wurde	
		insgesamt	männlich	insgesamt	männlich	insgesamt	männlich
Wirtschaft .....	staatlich	18	12	1	1	-	-
	kommunal	3	2	2	-	-	-
	privat	126	86	106	65	-	-
	zusammen	147	100	109	66	-	-
Metaltechnik .....	staatlich	5	5	-	-	-	-
	kommunal	-	-	-	-	-	-
	privat	97	96	28	28	-	-
	zusammen	102	101	28	28	-	-
Elektrotechnik .....	staatlich	-	-	-	-	-	-
	kommunal	-	-	-	-	-	-
	privat	6	6	-	-	-	-
	zusammen	6	6	-	-	-	-
Bautechnik .....	staatlich	-	-	-	-	-	-
	kommunal	-	-	-	-	-	-
	privat	39	39	28	28	-	-
	zusammen	39	39	28	28	-	-
Holztechnik .....	staatlich	4	4	-	-	-	-
	kommunal	3	2	3	3	-	-
	privat	39	33	8	7	-	-
	zusammen	46	39	11	10	-	-
Bekleidung .....	staatlich	-	-	-	-	-	-
	kommunal	3	1	4	-	-	-
	privat	2	1	-	-	-	-
	zusammen	5	2	4	-	-	-
Chemie .....	staatlich	-	-	-	-	-	-
	kommunal	-	-	-	-	-	-
	privat	-	-	-	-	-	-
	zusammen	-	-	-	-	-	-
Drucktechnik .....	staatlich	-	-	-	-	-	-
	kommunal	5	3	-	-	-	-
	privat	2	1	-	-	-	-
	zusammen	7	4	-	-	-	-
Farb- und Raumgestaltung .....	staatlich	4	4	1	1	-	-
	kommunal	2	-	-	-	-	-
	privat	80	69	34	31	-	-
	zusammen	86	73	35	32	-	-
Gesundheit .....	staatlich	-	-	-	-	-	-
	kommunal	-	-	-	-	-	-
	privat	-	-	-	-	-	-
	zusammen	-	-	-	-	-	-
Körperpflege .....	staatlich	-	-	-	-	-	-
	kommunal	-	-	-	-	-	-
	privat	37	16	10	2	-	-
	zusammen	37	16	10	2	-	-
Ernährung/Hauswirtschaft .....	staatlich	14	3	-	-	-	-
	kommunal	1	-	-	-	-	-
	privat	159	79	50	27	-	-
	zusammen	174	82	50	27	-	-
Agrarwirtschaft .....	staatlich	5	5	-	-	-	-
	kommunal	-	-	1	1	-	-
	privat	36	28	24	20	-	-
	zusammen	41	33	25	21	-	-
Fahrzeugtechnik .....	staatlich	-	-	-	-	-	-
	kommunal	2	2	1	1	-	-
	privat	17	14	13	12	-	-
	zusammen	19	16	14	13	-	-
Monoberufe (allgemein) .....	staatlich	1	1	-	-	-	-
	kommunal	3	-	-	-	-	-
	privat	10	3	3	1	-	-
	zusammen	14	4	3	1	-	-

**Geschlecht und Zeitform des zuletzt besuchten Unterrichts**

Schüler, welche die Schule in der Zeit vom 21.10.2018 bis 20.10.2019 verlassen und den beruflichen Bildungsgang						Von den Absolventen und Abgängern haben durch den Besuch einer Berufsschule zur son- derpädagogischen Förderung den ... erreicht:			
vollständig und mit Erfolg durchlaufen haben		darunter				erfolgreichen Abschluss der Mittelschule		mittleren Schulabschluss	
		ausländische Schüler		aus Teilzeit- unterricht					
ins- gesamt	männ- lich	ins- gesamt	männ- lich	ins- gesamt	männ- lich	ins- gesamt	männ- lich	ins- gesamt	männ- lich
71	48	11	9	71	48	64	46	-	-
17	11	2	1	17	11	1	1	1	1
491	339	91	70	491	339	114	85	46	30
579	398	104	80	579	398	179	132	47	31
19	18	8	7	19	18	19	18	-	-
14	13	1	1	14	13	4	4	1	1
197	191	42	42	197	191	48	48	18	17
230	222	51	50	230	222	71	70	19	18
-	-	-	-	-	-	-	-	-	-
-	-	-	-	-	-	-	-	-	-
27	25	1	-	27	25	6	4	-	-
27	25	1	-	27	25	6	4	-	-
-	-	-	-	-	-	-	-	-	-
-	-	-	-	-	-	-	-	-	-
71	71	16	16	71	71	23	23	5	5
71	71	16	16	71	71	23	23	5	5
4	4	1	1	4	4	4	4	-	-
8	6	1	1	8	6	2	2	-	-
131	119	9	9	131	119	36	35	6	5
143	129	11	11	143	129	42	41	6	5
-	-	-	-	-	-	-	-	-	-
7	-	1	-	7	-	1	-	2	-
6	2	1	-	6	2	2	2	-	-
13	2	2	-	13	2	3	2	2	-
-	-	-	-	-	-	-	-	-	-
-	-	-	-	-	-	-	-	-	-
-	-	-	-	-	-	-	-	-	-
-	-	-	-	-	-	-	-	-	-
7	4	-	-	7	4	2	1	-	-
6	4	-	-	6	4	2	1	-	-
13	8	-	-	13	8	4	2	-	-
8	8	1	1	8	8	8	8	-	-
6	2	1	-	6	2	1	1	1	-
164	139	44	42	164	139	72	66	7	5
178	149	46	43	178	149	81	75	8	5
-	-	-	-	-	-	-	-	-	-
-	-	-	-	-	-	-	-	-	-
-	-	-	-	-	-	-	-	-	-
-	-	-	-	-	-	-	-	-	-
66	10	25	9	66	10	27	5	2	-
66	10	25	9	66	10	27	5	2	-
39	18	6	4	39	18	39	18	-	-
4	-	1	-	4	-	2	-	-	-
395	155	73	49	395	155	167	62	13	3
438	173	80	53	438	173	208	80	13	3
14	13	-	-	14	13	14	13	-	-
4	4	-	-	4	4	4	4	-	-
141	121	5	5	141	121	52	46	3	3
159	138	5	5	159	138	70	63	3	3
-	-	-	-	-	-	-	-	-	-
2	1	-	-	2	1	-	-	-	-
68	66	19	19	68	66	19	18	7	6
70	67	19	19	70	67	19	18	7	6
-	-	-	-	-	-	-	-	-	-
8	4	-	-	8	4	-	-	2	2
62	42	4	1	62	42	20	10	1	-
70	46	4	1	70	46	20	10	3	-

## Noch: 2.1. Absolventen und Abgänger nach Berufsfeld, Schulträger, Abschlussart,

Berufsfeld	Schulträger	Schüler, welche die Schule in der Zeit vom 21.10.2018 bis 20.10.2019 verlassen und den beruflichen Bildungsgang					
		nicht vollständig durchlaufen haben		vollständig, aber ohne Erfolg durchlaufen haben		ungeklärt, da die Abschlussprüfung zum Stichtag noch nicht vollständig abgelegt wurde	
		insgesamt	männlich	insgesamt	männlich	insgesamt	männlich
Schüler mit Ausbildungsvertrag	staatlich	51	34	2	2	-	-
	kommunal	22	10	11	5	-	-
	privat	650	471	304	221	-	-
	zusammen	723	515	317	228	-	-
Berufsgrundschuljahr .....	staatlich	-	-	-	-	-	-
	kommunal	-	-	-	-	-	-
	privat	12	8	11	10	-	-
	zusammen	12	8	11	10	-	-
Berufsvorbereitungsjahr .....	staatlich	45	32	22	15	-	-
	kommunal	-	-	-	-	-	-
	privat	195	115	199	138	-	-
	zusammen	240	147	221	153	-	-
Berufsintegrationsvorklasse .....	staatlich	-	-	x	x	x	x
	kommunal	-	-	x	x	x	x
	privat	-	-	x	x	x	x
	zusammen	-	-	x	x	x	x
Berufsintegrationsklasse .....	staatlich	-	-	-	-	-	-
	kommunal	-	-	-	-	-	-
	privat	6	4	3	2	-	-
	zusammen	6	4	3	2	-	-
Deutschklasse-Berufsschule DK-BS .....	staatlich	-	-	x	x	x	x
	kommunal	-	-	x	x	x	x
	privat	6	6	x	x	x	x
	zusammen	6	6	x	x	x	x
JoA - Sonstige <sup>1)2)</sup> .....	staatlich	40	27	60	32	-	-
	kommunal	7	3	-	-	-	-
	privat	162	112	206	139	-	-
	zusammen	209	142	266	171	-	-
JoA - Teilnehmer an Lehrgängen der Arbeitsverwaltung <sup>1)</sup> .....	staatlich	45	27	60	38	-	-
	kommunal	3	1	18	13	-	-
	privat	109	69	473	301	12	8
	zusammen	157	97	551	352	12	8
Praktikanten (EQJ-Maßnahme) <sup>3)</sup> .....	staatlich	-	-	-	-	-	-
	kommunal	-	-	-	-	-	-
	privat	4	2	3	3	-	-
	zusammen	4	2	3	3	-	-
<b>Insgesamt</b>	<b>staatlich</b>	<b>181</b>	<b>120</b>	<b>144</b>	<b>87</b>	<b>-</b>	<b>-</b>
	<b>kommunal</b>	<b>32</b>	<b>14</b>	<b>29</b>	<b>18</b>	<b>-</b>	<b>-</b>
	<b>privat</b>	<b>1 144</b>	<b>787</b>	<b>1 199</b>	<b>814</b>	<b>12</b>	<b>8</b>
	<b>insgesamt</b>	<b>1 357</b>	<b>921</b>	<b>1 372</b>	<b>919</b>	<b>12</b>	<b>8</b>

1) JoA = Jugendliche ohne Ausbildungsvertrag.

2) Mithelfende Familienangehörige und ungelehrte Arbeitskräfte.

3) EQJ = Einstiegsqualifizierungsjahr.

**Geschlecht und Zeitform des zuletzt besuchten Unterrichts**

Schüler, welche die Schule in der Zeit vom 21.10.2018 bis 20.10.2019 verlassen und den beruflichen Bildungsgang						Von den Absolventen und Abgängern haben durch den Besuch einer Berufsschule zur son- derpädagogischen Förderung den ... erreicht:			
vollständig und mit Erfolg durchlaufen haben		darunter				Abschluss der Mittelschule		mittleren Schulabschluss	
		ausländische Schüler		aus Teilzeit- unterricht					
ins- gesamt	männ- lich	ins- gesamt	männ- lich	ins- gesamt	männ- lich	ins- gesamt	männ- lich	ins- gesamt	männ- lich
155	109	27	22	155	109	148	107	-	-
77	45	7	3	77	45	17	13	7	4
1 825	1 284	330	262	1 825	1 284	588	405	108	74
2 057	1 438	364	287	2 057	1 438	753	525	115	78
-	-	-	-	-	-	-	-	-	-
-	-	-	-	-	-	-	-	-	-
56	51	8	8	-	-	10	10	-	-
56	51	8	8	-	-	10	10	-	-
170	103	27	15	-	-	164	98	-	-
-	-	-	-	-	-	-	-	-	-
1 346	784	212	143	-	-	916	542	-	-
1 516	887	239	158	-	-	1 080	640	-	-
x	x	x	x	x	x	x	x	x	x
x	x	x	x	x	x	x	x	x	x
x	x	x	x	x	x	x	x	x	x
x	x	x	x	x	x	x	x	x	x
-	-	-	-	x	x	-	-	x	x
2	2	2	2	x	x	2	2	x	x
30	21	30	21	x	x	30	21	x	x
32	23	32	23	x	x	32	23	x	x
x	x	x	x	x	x	x	x	x	x
x	x	x	x	x	x	x	x	x	x
x	x	x	x	x	x	x	x	x	x
x	x	x	x	x	x	x	x	x	x
-	-	-	-	-	-	-	-	-	-
-	-	-	-	-	-	-	-	-	-
12	8	5	4	12	8	-	-	-	-
12	8	5	4	12	8	-	-	-	-
75	43	8	5	75	43	-	-	-	-
12	9	3	3	12	9	-	-	-	-
320	187	28	23	320	187	-	-	-	-
407	239	39	31	407	239	-	-	-	-
-	-	-	-	-	-	-	-	-	-
-	-	-	-	-	-	-	-	-	-
3	-	-	-	3	-	-	-	-	-
3	-	-	-	3	-	-	-	-	-
400	255	62	42	230	152	312	205	-	-
91	56	12	8	89	54	19	15	7	4
3 592	2 335	613	461	2 160	1 479	1 544	978	108	74
4 083	2 646	687	511	2 479	1 685	1 875	1 198	115	78

## 3.1. Klassen nach Jahrgangsstufen

Gebiet	Schul-träger	Klassen insgesamt	davon in						darunter <sup>3)</sup>		
			Jahrgangsstufe					kombinierten Jgst.	BGJ/s	BVJ	BIK
			F1 <sup>1)</sup>	F2 <sup>2)</sup>	10	11	12	13			
Oberbayern .....	staatl.	-	-	-	-	-	-	-	-	-	-
	komm.	36	-	1	13	5	6	3	8	-	1
	privat	408	1	-	185	89	75	13	45	6	67
	zusam.	444	1	1	198	94	81	16	53	6	68
Niederbayern ...	staatl.	-	-	-	-	-	-	-	-	-	-
	komm.	-	-	-	-	-	-	-	-	-	-
	privat	134	-	-	57	38	33	3	3	1	11
	zusam.	134	-	-	57	38	33	3	3	1	11
Oberpfalz .....	staatl.	-	-	-	-	-	-	-	-	-	-
	komm.	-	-	-	-	-	-	-	-	-	-
	privat	90	-	-	46	21	19	3	1	1	19
	zusam.	90	-	-	46	21	19	3	1	1	19
Oberfranken .....	staatl.	4	-	-	4	-	-	-	-	3	-
	komm.	-	-	-	-	-	-	-	-	-	-
	privat	76	-	1	43	8	4	-	20	1	26
	zusam.	80	-	1	47	8	4	-	20	1	29
Mittelfranken ....	staatl.	93	-	-	56	17	14	1	5	-	23
	komm.	26	-	-	12	3	4	2	5	-	-
	privat	50	-	-	30	5	5	-	10	1	12
	zusam.	169	-	-	98	25	23	3	20	1	35
Unterfranken ....	staatl.	-	-	-	-	-	-	-	-	-	-
	komm.	-	-	-	-	-	-	-	-	-	-
	privat	130	-	3	67	22	16	-	22	-	23
	zusam.	130	-	3	67	22	16	-	22	-	23
Schwaben .....	staatl.	-	-	-	-	-	-	-	-	-	-
	komm.	-	-	-	-	-	-	-	-	-	-
	privat	217	-	-	110	53	37	2	15	3	30
	zusam.	217	-	-	110	53	37	2	15	3	30
<b>Bayern</b>	staatl.	<b>97</b>	-	-	<b>60</b>	<b>17</b>	<b>14</b>	<b>1</b>	<b>5</b>	-	<b>26</b>
	komm.	<b>62</b>	-	<b>1</b>	<b>25</b>	<b>8</b>	<b>10</b>	<b>5</b>	<b>13</b>	-	<b>1</b>
	privat	<b>1 105</b>	<b>1</b>	<b>4</b>	<b>538</b>	<b>236</b>	<b>189</b>	<b>21</b>	<b>116</b>	<b>13</b>	<b>188</b>
	insges.	<b>1 264</b>	<b>1</b>	<b>5</b>	<b>623</b>	<b>261</b>	<b>213</b>	<b>27</b>	<b>134</b>	<b>13</b>	<b>215</b>

1) F1 = Berufsintegrationsvorklasse 1. Jahr / Deutschklasse - Berufsschule DK-BS.

2) F2 = Berufsintegrationsklasse 2. Jahr.

3) BGJ/s = Berufsgrundschuljahr, BVJ = Berufsvorbereitungsjahr, BIK = Berufsintegrations(vor)klasse und Deutschklasse - Berufsschule DK-BS.



## 3.2. Klassen nach Klassenfrequenzgruppen

Gebiet ----- Art der Klasse	Schul- träger	Klassen ins- gesamt	davon mit						41 oder mehr
			15 oder weniger	16	21	26	31	36	
				bis					
				20	25	30	35	40	
Schülern									
Oberbayern .....	staatl.	-	-	-	-	-	-	-	-
	komm.	36	36	-	-	-	-	-	-
	privat	408	392	13	1	1	1	-	-
	zusam.	444	428	13	1	1	1	-	-
Niederbayern .....	staatl.	-	-	-	-	-	-	-	-
	komm.	-	-	-	-	-	-	-	-
	privat	134	130	4	-	-	-	-	-
	zusam.	134	130	4	-	-	-	-	-
Oberpfalz .....	staatl.	-	-	-	-	-	-	-	-
	komm.	-	-	-	-	-	-	-	-
	privat	90	75	14	1	-	-	-	-
	zusam.	90	75	14	1	-	-	-	-
Oberfranken .....	staatl.	4	4	-	-	-	-	-	-
	komm.	-	-	-	-	-	-	-	-
	privat	76	69	6	1	-	-	-	-
	zusam.	80	73	6	1	-	-	-	-
Mittelfranken .....	staatl.	93	83	5	4	1	-	-	-
	komm.	26	26	-	-	-	-	-	-
	privat	50	49	1	-	-	-	-	-
	zusam.	169	158	6	4	1	-	-	-
Unterfranken .....	staatl.	-	-	-	-	-	-	-	-
	komm.	-	-	-	-	-	-	-	-
	privat	130	118	10	-	2	-	-	-
	zusam.	130	118	10	-	2	-	-	-
Schwaben .....	staatl.	-	-	-	-	-	-	-	-
	komm.	-	-	-	-	-	-	-	-
	privat	217	209	8	-	-	-	-	-
	zusam.	217	209	8	-	-	-	-	-
<b>Bayern</b>	<b>staatl.</b>	<b>97</b>	<b>87</b>	<b>5</b>	<b>4</b>	<b>1</b>	<b>-</b>	<b>-</b>	<b>-</b>
	<b>komm.</b>	<b>62</b>	<b>62</b>	<b>-</b>	<b>-</b>	<b>-</b>	<b>-</b>	<b>-</b>	<b>-</b>
	<b>privat</b>	<b>1 105</b>	<b>1 042</b>	<b>56</b>	<b>3</b>	<b>3</b>	<b>1</b>	<b>-</b>	<b>-</b>
	<b>insges.</b>	<b>1 264</b>	<b>1 191</b>	<b>61</b>	<b>7</b>	<b>4</b>	<b>1</b>	<b>-</b>	<b>-</b>
davon									
Fachklassen .....	zusam.	854	818	34	2	-	-	-	-
Berufsgrundschuljahr .....	zusam.	13	12	1	-	-	-	-	-
Berufsvorbereitungsjahr .....	zusam.	215	202	12	-	1	-	-	-
Berufsintegrationsvorklasse .....	zusam.	1	1	-	-	-	-	-	-
Berufsintegrationsklasse .....	zusam.	5	5	-	-	-	-	-	-
Deutschklasse - Berufsschule DK-BS ...	zusam.	-	-	-	-	-	-	-	-
Jungarbeiterklassen <sup>1)</sup> .....	zusam.	33	22	4	4	2	1	-	-
Klassen für Besucher von BvB-Maßnahmen .....	zusam.	143	131	10	1	1	-	-	-

1) Jungarbeiterklassen = JoA (Jugendliche ohne Ausbildungsvertrag).

## 3.3. Klassen nach wöchentlich erteilten Unterrichtsstunden

Gebiet ----- Art der Klasse	Schul- träger	Klassen ins- gesamt	davon mit										
			4 oder weniger	5	6	7	8	9	10	11	12	13 bis 29	30 oder mehr
			Wochenstunden										
Oberbayern .....	staatl.	-	-	-	-	-	-	-	-	-	-	-	-
	komm.	36	-	3	-	-	-	12	1	-	12	6	2
	privat	408	-	9	4	2	8	111	3	3	12	107	149
	zusam.	444	-	12	4	2	8	123	4	3	24	113	151
Niederbayern .....	staatl.	-	-	-	-	-	-	-	-	-	-	-	-
	komm.	-	-	-	-	-	-	-	-	-	-	-	-
	privat	134	-	3	-	3	3	25	8	8	14	50	20
	zusam.	134	-	3	-	3	3	25	8	8	14	50	20
Oberpfalz .....	staatl.	-	-	-	-	-	-	-	-	-	-	-	-
	komm.	-	-	-	-	-	-	-	-	-	-	-	-
	privat	90	-	1	-	-	10	-	3	-	19	18	39
	zusam.	90	-	1	-	-	10	-	3	-	19	18	39
Oberfranken .....	staatl.	4	-	-	-	-	-	-	-	-	-	1	3
	komm.	-	-	-	-	-	-	-	-	-	-	-	-
	privat	76	-	-	2	-	-	8	4	6	-	31	25
	zusam.	80	-	-	2	-	-	8	4	6	-	32	28
Mittelfranken .....	staatl.	93	-	1	3	-	-	-	-	-	14	50	25
	komm.	26	-	-	-	-	-	-	4	-	-	1	21
	privat	50	-	-	-	1	-	1	4	2	3	26	13
	zusam.	169	-	1	3	1	-	1	8	2	17	77	59
Unterfranken .....	staatl.	-	-	-	-	-	-	-	-	-	-	-	-
	komm.	-	-	-	-	-	-	-	-	-	-	-	-
	privat	130	-	-	2	-	2	28	-	2	31	30	35
	zusam.	130	-	-	2	-	2	28	-	2	31	30	35
Schwaben .....	staatl.	-	-	-	-	-	-	-	-	-	-	-	-
	komm.	-	-	-	-	-	-	-	-	-	-	-	-
	privat	217	1	4	5	1	7	55	3	24	19	69	29
	zusam.	217	1	4	5	1	7	55	3	24	19	69	29
<b>Bayern</b>	staatl.	<b>97</b>	-	<b>1</b>	<b>3</b>	-	-	-	-	-	<b>14</b>	<b>51</b>	<b>28</b>
	komm.	<b>62</b>	-	<b>3</b>	-	-	-	<b>12</b>	<b>5</b>	-	<b>12</b>	<b>7</b>	<b>23</b>
	privat	<b>1 105</b>	<b>1</b>	<b>17</b>	<b>13</b>	<b>7</b>	<b>30</b>	<b>228</b>	<b>25</b>	<b>45</b>	<b>98</b>	<b>331</b>	<b>310</b>
	insges.	<b>1 264</b>	<b>1</b>	<b>21</b>	<b>16</b>	<b>7</b>	<b>30</b>	<b>240</b>	<b>30</b>	<b>45</b>	<b>124</b>	<b>389</b>	<b>361</b>
davon													
Fachklassen .....	zusam.	854	1	21	2	5	14	194	22	42	94	308	151
Berufsgrundschuljahr .....	zusam.	13	-	-	-	-	-	-	-	-	-	-	13
Berufsvorbereitungsjahr .....	zusam.	215	-	-	-	-	-	-	-	-	-	22	193
Berufsintegrationsvorklasse .....	zusam.	1	-	-	-	-	-	-	-	-	-	-	1
Berufsintegrationsklasse .....	zusam.	5	-	-	-	-	-	-	-	-	-	3	2
Deutschklasse - Berufsschule DK-BS ..	zusam.	-	-	-	-	-	-	-	-	-	-	-	-
Jungarbeiterklassen <sup>1)</sup> .....	zusam.	33	-	-	10	2	5	8	-	-	7	-	1
Klassen für Besucher von BvB-Maßnahmen .....	zusam.	143	-	-	4	-	11	38	8	3	23	56	-

1) Jungarbeiterklassen = JoA (Jugendliche ohne Ausbildungsvertrag).

## 3.4. Klassen nach der Unterrichtsorganisation

Gebiet	Schul-träger	Klassen ins-gesamt	darunter			von den Klassen haben				
						Teilzeitunterricht		Vollzeitunterricht		
			Fach-klassen	Klassen für Jung-arbeiter <sup>1)</sup>	Klassen für Be-sucher von BvB-Maß-nahmen	wöchent-lichen Einzeltages-unterricht	Block-unterricht	Berufs-grund-schuljahr (BGJ/s)	Berufs-vorberei-tungsjahr (BVJ)	Berufs-inte-grations-jahr (BIK) <sup>2)</sup>
Oberbayern .....	staatl.	-	-	-	-	-	-	-	-	-
	komm.	36	30	-	4	34	-	-	1	1
	privat	408	295	7	32	250	84	6	67	1
	zusam.	444	325	7	36	284	84	6	68	2
Niederbayern .....	staatl.	-	-	-	-	-	-	-	-	-
	komm.	-	-	-	-	-	-	-	-	-
	privat	134	111	-	11	114	8	1	11	-
	zusam.	134	111	-	11	114	8	1	11	-
Oberpfalz .....	staatl.	-	-	-	-	-	-	-	-	-
	komm.	-	-	-	-	-	-	-	-	-
	privat	90	59	-	11	49	21	1	19	-
	zusam.	90	59	-	11	49	21	1	19	-
Oberfranken .....	staatl.	4	-	-	1	1	-	-	3	-
	komm.	-	-	-	-	-	-	-	-	-
	privat	76	45	-	3	48	-	1	26	1
	zusam.	80	45	-	4	49	-	1	29	1
Mittelfranken .....	staatl.	93	47	8	15	67	3	-	23	-
	komm.	26	21	-	5	5	21	-	-	-
	privat	50	25	1	11	37	-	1	12	-
	zusam.	169	93	9	31	109	24	1	35	-
Unterfranken .....	staatl.	-	-	-	-	-	-	-	-	-
	komm.	-	-	-	-	-	-	-	-	-
	privat	130	74	8	22	91	13	-	23	3
	zusam.	130	74	8	22	91	13	-	23	3
Schwaben .....	staatl.	-	-	-	-	-	-	-	-	-
	komm.	-	-	-	-	-	-	-	-	-
	privat	217	147	9	28	182	2	3	30	-
	zusam.	217	147	9	28	182	2	3	30	-
<b>Bayern</b>	staatl.	<b>97</b>	<b>47</b>	<b>8</b>	<b>16</b>	<b>68</b>	<b>3</b>	<b>-</b>	<b>26</b>	<b>-</b>
	komm.	<b>62</b>	<b>51</b>	<b>-</b>	<b>9</b>	<b>39</b>	<b>21</b>	<b>-</b>	<b>1</b>	<b>1</b>
	privat	<b>1 105</b>	<b>756</b>	<b>25</b>	<b>118</b>	<b>771</b>	<b>128</b>	<b>13</b>	<b>188</b>	<b>5</b>
	insges.	<b>1 264</b>	<b>854</b>	<b>33</b>	<b>143</b>	<b>878</b>	<b>152</b>	<b>13</b>	<b>215</b>	<b>6</b>

1) Jungarbeiterklassen = JoA (Jugendliche ohne Ausbildungsvertrag).

2) BIK = Berufsintegrations(vor)klasse und Deutschklasse - Berufsschule DK-BS.

## 3.5. Fachklassen nach Jahrgangsstufen

Gebiet	Schul- träger	Fachklassen insgesamt	davon in								
			Jahrgangsstufe				kombinierten Jahrgangsstufen				
			10	11	12	13	10/11	11/12	12/13	10/11/12	sonstige
Oberbayern .....	staatl.	-	-	-	-	-	-	-	-	-	-
	komm.	30	8	5	6	3	1	5	-	2	-
	privat	295	80	87	75	13	8	13	2	12	5
	zusam.	325	88	92	81	16	9	18	2	14	5
Niederbayern .....	staatl.	-	-	-	-	-	-	-	-	-	-
	komm.	-	-	-	-	-	-	-	-	-	-
	privat	111	34	38	33	3	2	1	-	-	-
	zusam.	111	34	38	33	3	2	1	-	-	-
Oberpfalz .....	staatl.	-	-	-	-	-	-	-	-	-	-
	komm.	-	-	-	-	-	-	-	-	-	-
	privat	59	15	21	19	3	1	-	-	-	-
	zusam.	59	15	21	19	3	1	-	-	-	-
Oberfranken .....	staatl.	-	-	-	-	-	-	-	-	-	-
	komm.	-	-	-	-	-	-	-	-	-	-
	privat	45	13	8	4	-	5	4	-	5	6
	zusam.	45	13	8	4	-	5	4	-	5	6
Mittelfranken .....	staatl.	47	16	15	12	1	2	1	-	-	-
	komm.	21	7	3	4	2	-	4	-	1	-
	privat	25	6	5	5	-	1	2	2	1	3
	zusam.	93	29	23	21	3	3	7	2	2	3
Unterfranken .....	staatl.	-	-	-	-	-	-	-	-	-	-
	komm.	-	-	-	-	-	-	-	-	-	-
	privat	74	20	19	15	-	6	5	1	5	3
	zusam.	74	20	19	15	-	6	5	1	5	3
Schwaben .....	staatl.	-	-	-	-	-	-	-	-	-	-
	komm.	-	-	-	-	-	-	-	-	-	-
	privat	147	48	52	34	2	-	7	4	-	-
	zusam.	147	48	52	34	2	-	7	4	-	-
Bayern	staatl.	47	16	15	12	1	2	1	-	-	-
	komm.	51	15	8	10	5	1	9	-	3	-
	privat	756	216	230	185	21	23	32	9	23	17
	zusam.	854	247	253	207	27	26	42	9	26	17

## 3.6. Klassen mit Blockunterricht nach Jahrgangsstufen

Gebiet	Schul- träger	Klassen mit Blockunter- richt	davon in								
			Jahrgangsstufe				kombinierten Jahrgangsstufen				
			10	11	12	13	10/11	11/12	12/13	10/11/12	sonstige
Oberbayern .....	staatl.	-	-	-	-	-	-	-	-	-	-
	komm.	-	-	-	-	-	-	-	-	-	-
	privat	84	26	27	24	5	-	2	-	-	-
	zusam.	84	26	27	24	5	-	2	-	-	-
Niederbayern .....	staatl.	-	-	-	-	-	-	-	-	-	-
	komm.	-	-	-	-	-	-	-	-	-	-
	privat	8	2	3	3	-	-	-	-	-	-
	zusam.	8	2	3	3	-	-	-	-	-	-
Oberpfalz .....	staatl.	-	-	-	-	-	-	-	-	-	-
	komm.	-	-	-	-	-	-	-	-	-	-
	privat	21	5	7	7	2	-	-	-	-	-
	zusam.	21	5	7	7	2	-	-	-	-	-
Oberfranken .....	staatl.	-	-	-	-	-	-	-	-	-	-
	komm.	-	-	-	-	-	-	-	-	-	-
	privat	-	-	-	-	-	-	-	-	-	-
	zusam.	-	-	-	-	-	-	-	-	-	-
Mittelfranken .....	staatl.	3	1	-	-	-	-	1	-	1	-
	komm.	21	7	3	4	2	-	4	-	1	-
	privat	-	-	-	-	-	-	-	-	-	-
	zusam.	24	8	3	4	2	-	5	-	2	-
Unterfranken .....	staatl.	-	-	-	-	-	-	-	-	-	-
	komm.	-	-	-	-	-	-	-	-	-	-
	privat	13	5	5	2	-	-	-	1	-	-
	zusam.	13	5	5	2	-	-	-	1	-	-
Schwaben .....	staatl.	-	-	-	-	-	-	-	-	-	-
	komm.	-	-	-	-	-	-	-	-	-	-
	privat	2	1	1	-	-	-	-	-	-	-
	zusam.	2	1	1	-	-	-	-	-	-	-
Bayern	staatl.	3	1	-	-	-	-	1	-	1	-
	komm.	21	7	3	4	2	-	4	-	1	-
	privat	128	39	43	36	7	-	2	1	-	-
	insges.	152	47	46	40	9	-	7	1	2	-

**3.7. Klassen mit Blockunterricht nach Klassenarten**

Gebiet	Schul-träger	Klassen mit Block- unterricht insgesamt	darunter sind		
			Fach- klassen	Jung- arbeiter- klassen <sup>1)</sup>	Klassen für Besucher von BVB- Maßnahmen
Oberbayern .....	staatl.	-	-	-	-
	komm.	-	-	-	-
	privat	84	84	-	-
	zusam.	84	84	-	-
Niederbayern .....	staatl.	-	-	-	-
	komm.	-	-	-	-
	privat	8	8	-	-
	zusam.	8	8	-	-
Oberpfalz .....	staatl.	-	-	-	-
	komm.	-	-	-	-
	privat	21	21	-	-
	zusam.	21	21	-	-
Oberfranken .....	staatl.	-	-	-	-
	komm.	-	-	-	-
	privat	-	-	-	-
	zusam.	-	-	-	-
Mittelfranken .....	staatl.	3	2	1	-
	komm.	21	21	-	-
	privat	-	-	-	-
	zusam.	24	23	1	-
Unterfranken .....	staatl.	-	-	-	-
	komm.	-	-	-	-
	privat	13	13	-	-
	zusam.	13	13	-	-
Schwaben .....	staatl.	-	-	-	-
	komm.	-	-	-	-
	privat	2	2	-	-
	zusam.	2	2	-	-
<b>Bayern</b>	<b>staatl.</b>	<b>3</b>	<b>2</b>	<b>1</b>	<b>-</b>
	<b>komm.</b>	<b>21</b>	<b>21</b>	<b>-</b>	<b>-</b>
	<b>privat</b>	<b>128</b>	<b>128</b>	<b>-</b>	<b>-</b>
	<b>insges.</b>	<b>152</b>	<b>151</b>	<b>1</b>	<b>-</b>

1) Jungarbeiterklassen = JoA (Jugendliche ohne Ausbildungsvertrag).

**3.8. Klassen mit Blockunterricht nach Unterrichtswochen  
und Anzahl der Blöcke (Unterrichtsabschnitte)**

Gebiet ----- Blöcke (Unterrichtsabschnitte)	Schul- träger	Klassen mit Block- unterricht insgesamt	davon Klassen mit							
			1	3	5	7	9	11	15	19 oder mehr
			bis							
			2	4	6	8	10	14	18	
Unterrichtswochen										
Oberbayern .....	staatlich	-	-	-	-	-	-	-	-	-
	kommunal	-	-	-	-	-	-	-	-	-
	privat	84	-	6	-	-	22	49	6	1
	zusammen	84	-	6	-	-	22	49	6	1
Niederbayern .....	staatlich	-	-	-	-	-	-	-	-	-
	kommunal	-	-	-	-	-	-	-	-	-
	privat	8	-	-	-	-	7	1	-	-
	zusammen	8	-	-	-	-	7	1	-	-
Oberpfalz .....	staatlich	-	-	-	-	-	-	-	-	-
	kommunal	-	-	-	-	-	-	-	-	-
	privat	21	-	2	-	-	14	5	-	-
	zusammen	21	-	2	-	-	14	5	-	-
Oberfranken .....	staatlich	-	-	-	-	-	-	-	-	-
	kommunal	-	-	-	-	-	-	-	-	-
	privat	-	-	-	-	-	-	-	-	-
	zusammen	-	-	-	-	-	-	-	-	-
Mittelfranken .....	staatlich	3	-	-	-	1	-	-	2	-
	kommunal	21	-	2	-	-	1	18	-	-
	privat	-	-	-	-	-	-	-	-	-
	zusammen	24	-	2	-	1	1	18	2	-
Unterfranken .....	staatlich	-	-	-	-	-	-	-	-	-
	kommunal	-	-	-	-	-	-	-	-	-
	privat	13	-	-	-	-	-	12	-	1
	zusammen	13	-	-	-	-	-	12	-	1
Schwaben .....	staatlich	-	-	-	-	-	-	-	-	-
	kommunal	-	-	-	-	-	-	-	-	-
	privat	2	-	-	-	-	-	2	-	-
	zusammen	2	-	-	-	-	-	2	-	-
Bayern	staatlich	3	-	-	-	1	-	-	2	-
	kommunal	21	-	2	-	-	1	18	-	-
	privat	128	-	8	-	-	43	69	6	2
	insgesamt	152	-	10	-	1	44	87	8	2

davon werden unterrichtet in:

einem Block .....	zusammen	-	-	-	-	-	-	-	-	-
2 Blöcken .....	zusammen	3	-	2	-	1	-	-	-	-
3 Blöcken .....	zusammen	8	-	8	-	-	-	-	-	-
4 Blöcken .....	zusammen	3	-	-	-	-	1	-	2	-
5 Blöcken .....	zusammen	7	-	-	-	-	-	7	-	-
6 Blöcken .....	zusammen	13	-	-	-	-	1	12	-	-
7 Blöcken .....	zusammen	2	-	-	-	-	-	2	-	-
8 Blöcken .....	zusammen	1	-	-	-	-	1	-	-	-
9 - 10 Blöcken .....	zusammen	41	-	-	-	-	41	-	-	-
11 - 14 Blöcken .....	zusammen	67	-	-	-	-	-	66	-	1
15 - 18 Blöcken .....	zusammen	7	-	-	-	-	-	-	6	1
19 oder mehr Blöcken .....	zusammen	-	-	-	-	-	-	-	-	-

**3.9. Klassen des Berufsgrundschuljahres, Berufsvorbereitungsjahres  
und der Berufsintegrationsklassen nach Berufsfeldern**

Berufsfeld	Klassen insgesamt	davon im Regierungsbezirk						
		Ober- bayern	Nieder- bayern	Ober- pfalz	Ober- franken	Mittel- franken	Unter- franken	Schwa- ben
Berufsgrundschuljahr								
Agrarwirtschaft .....	1	1	-	-	-	-	-	-
Metalltechnik .....	-	-	-	-	-	-	-	-
Bautechnik .....	1	1	-	-	-	-	-	-
Bau- und Holztechnik (Mischgruppe) ....	-	-	-	-	-	-	-	-
Holztechnik .....	11	4	1	1	1	1	-	3
Farb- und Raumgestaltung .....	-	-	-	-	-	-	-	-
Ernährung/Hauswirtschaft .....	-	-	-	-	-	-	-	-
<b>Insgesamt</b>	<b>13</b>	<b>6</b>	<b>1</b>	<b>1</b>	<b>1</b>	<b>1</b>	<b>-</b>	<b>3</b>
Berufsvorbereitungsjahr								
Berufsvorbereitungsjahr .....	215	68	11	19	29	35	23	30
<b>Insgesamt</b>	<b>215</b>	<b>68</b>	<b>11</b>	<b>19</b>	<b>29</b>	<b>35</b>	<b>23</b>	<b>30</b>
Berufsintegrationsklassen								
Berufsintegrationsvorklasse .....	1	1	-	-	-	-	-	-
Berufsintegrationsklasse .....	5	1	-	-	1	-	3	-
Deutschklasse - Berufsschule DK-BS ..	-	-	-	-	-	-	-	-
<b>Insgesamt</b>	<b>6</b>	<b>2</b>	<b>-</b>	<b>-</b>	<b>1</b>	<b>-</b>	<b>3</b>	<b>-</b>



## 3.10. Klassen nach Berufsfeldern und Jahrgangsstufen\*

Berufsfeld	Klassen insgesamt	davon in										
		Jahrgangsstufe						kombinierten Jahrgangsstufen				
		F1 <sup>1)</sup>	F2 <sup>2)</sup>	10	11	12	13	10/11	11/12	12/13	10/11/12	sonstige
Staatliche Berufsschulen zur sonderpädagogischen Förderung												
Wirtschaft .....	14	x	x	6	7	1	-	-	-	-	-	-
Metalltechnik .....	7	x	x	2	2	2	1	-	-	-	-	-
Elektrotechnik .....	-	x	x	-	-	-	-	-	-	-	-	-
Bautechnik .....	-	x	x	-	-	-	-	-	-	-	-	-
Holztechnik .....	3	x	x	1	1	1	-	-	-	-	-	-
Bekleidung .....	-	x	x	-	-	-	-	-	-	-	-	-
Chemie .....	-	x	x	-	-	-	-	-	-	-	-	-
Drucktechnik .....	-	x	x	-	-	-	-	-	-	-	-	-
Farb- und Raumgestaltung .....	3	x	x	1	1	1	-	-	-	-	-	-
Gesundheit .....	-	x	x	-	-	-	-	-	-	-	-	-
Körperpflege .....	-	x	x	-	-	-	-	-	-	-	-	-
Ernährung/Hauswirtschaft .....	15	x	x	5	4	5	-	-	1	-	-	-
Agrarwirtschaft .....	4	x	x	-	-	2	-	2	-	-	-	-
Fahrzeugtechnik .....	-	x	x	-	-	-	-	-	-	-	-	-
Monoberufe (allgemein) .....	1	x	x	1	-	-	-	-	-	-	-	-
Berufsgrundschuljahr .....	-	x	x	-	x	x	x	x	x	x	x	x
Berufsvorbereitungsjahr .....	26	x	x	26	x	x	x	x	x	x	x	x
Berufsintegrationsvorklasse .....	-	-	x	x	x	x	x	x	x	x	x	x
Berufsintegrationsklasse .....	-	x	-	x	x	x	x	x	x	x	x	x
Deutschklasse - Berufsschule DK-BS ...	-	-	x	x	x	x	x	x	x	x	x	x
Jugendliche ohne Ausbildungsvtr. ....	24	x	x	18	2	2	x	-	1	x	1	-
<b>Zusammen</b>	<b>97</b>	-	-	<b>60</b>	<b>17</b>	<b>14</b>	<b>1</b>	<b>2</b>	<b>2</b>	-	<b>1</b>	-
Kommunale Berufsschulen zur sonderpädagogischen Förderung												
Wirtschaft .....	7	x	x	3	2	1	-	-	1	-	-	-
Metalltechnik .....	13	x	x	4	3	3	3	-	-	-	-	-
Elektrotechnik .....	1	x	x	-	-	-	1	-	-	-	-	-
Bautechnik .....	-	x	x	-	-	-	-	-	-	-	-	-
Holztechnik .....	4	x	x	1	1	1	-	-	1	-	-	-
Bekleidung .....	3	x	x	1	-	1	-	-	1	-	-	-
Chemie .....	-	x	x	-	-	-	-	-	-	-	-	-
Drucktechnik .....	5	x	x	1	1	1	-	-	2	-	-	-
Farb- und Raumgestaltung .....	3	x	x	-	-	-	-	1	1	-	1	-
Gesundheit .....	-	x	x	-	-	-	-	-	-	-	-	-
Körperpflege .....	-	x	x	-	-	-	-	-	-	-	-	-
Ernährung/Hauswirtschaft .....	5	x	x	2	1	-	-	-	1	-	1	-
Agrarwirtschaft .....	3	x	x	1	-	-	-	-	1	-	1	-
Fahrzeugtechnik .....	3	x	x	1	-	1	1	-	-	-	-	-
Monoberufe (allgemein) .....	3	x	x	1	-	2	-	-	-	-	-	-
Berufsgrundschuljahr .....	-	x	x	-	x	x	x	x	x	x	x	x
Berufsvorbereitungsjahr .....	1	x	x	1	x	x	x	x	x	x	x	x
Berufsintegrationsvorklasse .....	-	-	x	x	x	x	x	x	x	x	x	x
Berufsintegrationsklasse .....	1	x	1	x	x	x	x	x	x	x	x	x
Deutschklasse - Berufsschule DK-BS ...	-	-	x	x	x	x	x	x	x	x	x	x
Jugendliche ohne Ausbildungsvtr. ....	10	x	x	9	-	-	x	-	1	x	-	-
<b>Zusammen</b>	<b>62</b>	-	<b>1</b>	<b>25</b>	<b>8</b>	<b>10</b>	<b>5</b>	<b>1</b>	<b>9</b>	-	<b>3</b>	-

\* Abweichungen gegenüber anderen Tabellen beruhen auf der differenzierten Auswertungssystematik.

1) F1 = Berufsintegrationsvorklasse 1. Jahr / Deutschklasse - Berufsschule DK-BS.

2) F2 = Berufsintegrationsklasse 2. Jahr.

## Noch: 3.10. Klassen nach Berufsfeldern und Jahrgangsstufen\*

Berufsfeld	Klassen insgesamt	davon in										
		Jahrgangsstufe						kombinierten Jahrgangsstufen				
		F1 <sup>2)</sup>	F2 <sup>3)</sup>	10	11	12	13	10/11	11/12	12/13	10/11/12	sonstige
Private Berufsschulen zur sonderpädagogischen Förderung												
Wirtschaft .....	160	x	x	61	65	25	-	4	3	-	2	-
Metalltechnik .....	101	x	x	22	26	19	14	1	5	5	-	9
Elektrotechnik .....	15	x	x	3	3	5	1	1	-	1	-	1
Bautechnik .....	43	x	x	12	15	13	-	-	1	-	1	1
Holztechnik .....	43	x	x	9	13	15	-	2	2	-	1	1
Bekleidung .....	2	x	x	-	-	1	-	-	-	-	1	-
Chemie .....	-	x	x	-	-	-	-	-	-	-	-	-
Drucktechnik .....	3	x	x	1	-	-	-	-	-	-	2	-
Farb- und Raumgestaltung .....	69	x	x	20	19	20	-	3	4	-	2	1
Gesundheit .....	-	x	x	-	-	-	-	-	-	-	-	-
Körperpflege .....	32	x	x	9	8	11	-	1	2	-	-	1
Ernährung/Hauswirtschaft .....	165	x	x	47	48	46	-	6	8	-	9	1
Agrarwirtschaft .....	56	x	x	15	13	15	-	2	6	1	2	2
Fahrzeugtechnik .....	38	x	x	9	11	8	6	2	1	1	-	-
Monoberufe (allgemein) .....	29	x	x	8	9	7	-	1	-	1	3	-
Berufsgrundschuljahr .....	13	x	x	13	x	x	x	x	x	x	x	x
Berufsvorbereitungsjahr .....	188	x	x	188	x	x	x	x	x	x	x	x
Berufsintegrationsvorklasse .....	1	1	x	x	x	x	x	x	x	x	x	x
Berufsintegrationsklasse .....	4	x	4	x	x	x	x	x	x	x	x	x
Deutschklasse - Berufsschule DK-BS ...	-	-	x	x	x	x	x	x	x	x	x	x
Jugendliche ohne Ausbildungsvtr. ....	143	x	x	121	6	4	x	3	2	x	5	2
<b>Zusammen</b>	<b>1 105</b>	<b>1</b>	<b>4</b>	<b>538</b>	<b>236</b>	<b>189</b>	<b>21</b>	<b>26</b>	<b>34</b>	<b>9</b>	<b>28</b>	<b>19</b>
Berufsschulen zur sonderpädagogischen Förderung insgesamt												
Wirtschaft .....	181	x	x	70	74	27	-	4	4	-	2	-
Metalltechnik .....	121	x	x	28	31	24	18	1	5	5	-	9
Elektrotechnik .....	16	x	x	3	3	5	2	1	-	1	-	1
Bautechnik .....	43	x	x	12	15	13	-	-	1	-	1	1
Holztechnik .....	50	x	x	11	15	17	-	2	3	-	1	1
Bekleidung .....	5	x	x	1	-	2	-	-	1	-	1	-
Chemie .....	-	x	x	-	-	-	-	-	-	-	-	-
Drucktechnik .....	8	x	x	2	1	1	-	-	2	-	2	-
Farb- und Raumgestaltung .....	75	x	x	21	20	21	-	4	5	-	3	1
Gesundheit .....	-	x	x	-	-	-	-	-	-	-	-	-
Körperpflege .....	32	x	x	9	8	11	-	1	2	-	-	1
Ernährung/Hauswirtschaft .....	185	x	x	54	53	51	-	6	10	-	10	1
Agrarwirtschaft .....	63	x	x	16	13	17	-	4	7	1	3	2
Fahrzeugtechnik .....	41	x	x	10	11	9	7	2	1	1	-	-
Monoberufe (allgemein) .....	33	x	x	10	9	9	-	1	-	1	3	-
Berufsgrundschuljahr .....	13	x	x	13	x	x	x	x	x	x	x	x
Berufsvorbereitungsjahr .....	215	x	x	215	x	x	x	x	x	x	x	x
Berufsintegrationsvorklasse .....	1	1	x	x	x	x	x	x	x	x	x	x
Berufsintegrationsklasse .....	5	x	5	x	x	x	x	x	x	x	x	x
Deutschklasse - Berufsschule DK-BS ...	-	-	x	x	x	x	x	x	x	x	x	x
Jugendliche ohne Ausbildungsvtr. ....	177	x	x	148	8	6	x	3	4	x	6	2
<b>Insgesamt</b>	<b>1 264</b>	<b>1</b>	<b>5</b>	<b>623</b>	<b>261</b>	<b>213</b>	<b>27</b>	<b>29</b>	<b>45</b>	<b>9</b>	<b>32</b>	<b>19</b>

\* Abweichungen gegenüber anderen Tabellen beruhen auf der differenzierten Auswertungssystematik.

1) F1 = Berufsintegrationsvorklasse 1. Jahr / Deutschklasse - Berufsschule DK-BS.

2) F2 = Berufsintegrationsklasse 2. Jahr.

## 4.1. Schüler nach Jahrgangsstufen

Gebiet	Schul-träger	Schüler ins-gesamt	davon in Jahrgangsstufe											
			F1 <sup>1)</sup>		F2 <sup>2)</sup>		10		11		12		13	
			zu-sammen	männ-lich	zu-sammen	männ-lich	zu-sammen	männ-lich	zu-sammen	männ-lich	zu-sammen	männ-lich	zu-sammen	männ-lich
Oberbayern .....	staatl.	-	-	-	-	-	-	-	-	-	-	-	-	-
	komm.	174	2	1	4	1	70	47	46	28	40	26	12	10
	privat	3 929	13	9	-	-	1 882	1 233	1 045	764	849	649	140	138
	zusam.	4 103	15	10	4	1	1 952	1 280	1 091	792	889	675	152	148
Niederbayern ...	staatl.	-	-	-	-	-	-	-	-	-	-	-	-	-
	komm.	-	-	-	-	-	-	-	-	-	-	-	-	-
	privat	1 060	-	-	-	-	531	356	289	222	221	172	19	18
	zusam.	1 060	-	-	-	-	531	356	289	222	221	172	19	18
Oberpfalz .....	staatl.	-	-	-	-	-	-	-	-	-	-	-	-	-
	komm.	-	-	-	-	-	-	-	-	-	-	-	-	-
	privat	1 108	-	-	-	-	553	361	283	196	228	171	44	44
	zusam.	1 108	-	-	-	-	553	361	283	196	228	171	44	44
Oberfranken ....	staatl.	41	-	-	-	-	41	21	-	-	-	-	-	-
	komm.	-	-	-	-	-	-	-	-	-	-	-	-	-
	privat	762	-	-	6	4	500	318	162	113	84	46	10	10
	zusam.	803	-	-	6	4	541	339	162	113	84	46	10	10
Mittelfranken ....	staatl.	1 094	-	-	-	-	702	416	227	170	160	93	5	5
	komm.	218	-	-	-	-	105	62	51	31	48	32	14	12
	privat	469	-	-	-	-	308	185	72	46	76	44	13	11
	zusam.	1 781	-	-	-	-	1 115	663	350	247	284	169	32	28
Unterfranken ...	staatl.	-	-	-	-	-	-	-	-	-	-	-	-	-
	komm.	-	-	-	-	-	-	-	-	-	-	-	-	-
	privat	1 286	-	-	37	22	796	491	270	184	181	116	2	2
	zusam.	1 286	-	-	37	22	796	491	270	184	181	116	2	2
Schwaben .....	staatl.	-	-	-	-	-	-	-	-	-	-	-	-	-
	komm.	-	-	-	-	-	-	-	-	-	-	-	-	-
	privat	2 272	-	-	-	-	1 170	747	589	400	476	307	37	37
	zusam.	2 272	-	-	-	-	1 170	747	589	400	476	307	37	37
<b>Bayern</b>	staatl.	<b>1 135</b>	<b>-</b>	<b>-</b>	<b>-</b>	<b>-</b>	<b>743</b>	<b>437</b>	<b>227</b>	<b>170</b>	<b>160</b>	<b>93</b>	<b>5</b>	<b>5</b>
	komm.	<b>392</b>	<b>2</b>	<b>1</b>	<b>4</b>	<b>1</b>	<b>175</b>	<b>109</b>	<b>97</b>	<b>59</b>	<b>88</b>	<b>58</b>	<b>26</b>	<b>22</b>
	privat	<b>10 886</b>	<b>13</b>	<b>9</b>	<b>43</b>	<b>26</b>	<b>5 740</b>	<b>3 691</b>	<b>2 710</b>	<b>1 925</b>	<b>2 115</b>	<b>1 505</b>	<b>265</b>	<b>260</b>
	insges.	<b>12 413</b>	<b>15</b>	<b>10</b>	<b>47</b>	<b>27</b>	<b>6 658</b>	<b>4 237</b>	<b>3 034</b>	<b>2 154</b>	<b>2 363</b>	<b>1 656</b>	<b>296</b>	<b>287</b>

1) F1 = Berufsintegrationsvorklasse 1. Jahr / Deutschklasse - Berufsschule DK-BS.

2) F2 = Berufsintegrationsklasse 2. Jahr.

## 4.2. Schüler nach Alter, Geschlecht und Schulträger

Alter	Geschlecht	Schüler insgesamt	davon an		
			staatlichen	kommunalen	privaten
			Berufsschulen zur sonderpädagogischen Förderung		
15 Jahre oder jünger .....	zusammen	560	55	-	505
	männlich	373	32	-	341
16 Jahre .....	zusammen	1 929	266	22	1 641
	männlich	1 229	150	15	1 064
17 Jahre .....	zusammen	2 513	301	58	2 154
	männlich	1 654	189	33	1 432
18 Jahre .....	zusammen	2 193	204	59	1 930
	männlich	1 453	123	36	1 294
19 Jahre .....	zusammen	1 806	159	64	1 583
	männlich	1 235	112	41	1 082
20 Jahre .....	zusammen	1 138	74	67	997
	männlich	769	46	44	679
21 Jahre .....	zusammen	679	37	34	608
	männlich	489	26	24	439
22 Jahre .....	zusammen	445	13	27	405
	männlich	329	9	22	298
23 Jahre .....	zusammen	331	14	16	301
	männlich	237	8	10	219
24 Jahre .....	zusammen	194	5	14	175
	männlich	139	4	9	126
25 Jahre .....	zusammen	141	3	12	126
	männlich	96	2	5	89
26 Jahre .....	zusammen	109	1	5	103
	männlich	71	1	2	68
27 Jahre .....	zusammen	100	2	5	93
	männlich	77	2	4	71
28 Jahre .....	zusammen	57	-	3	54
	männlich	48	-	1	47
29 Jahre .....	zusammen	39	-	1	38
	männlich	31	-	1	30
30 Jahre .....	zusammen	46	1	1	44
	männlich	35	1	-	34
31 Jahre oder älter .....	zusammen	133	-	4	129
	männlich	106	-	3	103
<b>Insgesamt</b>	<b>insgesamt</b>	<b>12 413</b>	<b>1 135</b>	<b>392</b>	<b>10 886</b>
	<b>männlich</b>	<b>8 371</b>	<b>705</b>	<b>250</b>	<b>7 416</b>

## 4.3. Schüler nach Religionszugehörigkeit

Gebiet	Schul-träger	Schüler insgesamt	davon							
			röm.-katholisch	evangelisch	islamisch	israelitisch	orthodox	neuepoptolisch	mit	ohne
									sonstiger <sup>1)</sup>	Religionszugehörigkeit
Oberbayern .....	staatl.	-	-	-	-	-	-	-	-	-
	komm.	174	73	25	36	-	6	-	2	32
	privat	3 929	1 874	415	807	4	136	4	103	586
	zusam.	4 103	1 947	440	843	4	142	4	105	618
Niederbayern .....	staatl.	-	-	-	-	-	-	-	-	-
	komm.	-	-	-	-	-	-	-	-	-
	privat	1 060	619	154	87	-	17	-	9	174
	zusam.	1 060	619	154	87	-	17	-	9	174
Oberpfalz .....	staatl.	-	-	-	-	-	-	-	-	-
	komm.	-	-	-	-	-	-	-	-	-
	privat	1 108	629	155	140	1	40	-	16	127
	zusam.	1 108	629	155	140	1	40	-	16	127
Oberfranken .....	staatl.	41	11	23	2	-	-	-	-	5
	komm.	-	-	-	-	-	-	-	-	-
	privat	762	242	251	72	-	9	1	9	178
	zusam.	803	253	274	74	-	9	1	9	183
Mittelfranken .....	staatl.	1 094	272	415	207	-	33	-	15	152
	komm.	218	67	80	17	-	4	1	5	44
	privat	469	150	167	50	-	15	2	7	78
	zusam.	1 781	489	662	274	-	52	3	27	274
Unterfranken .....	staatl.	-	-	-	-	-	-	-	-	-
	komm.	-	-	-	-	-	-	-	-	-
	privat	1 286	465	274	167	1	24	1	21	333
	zusam.	1 286	465	274	167	1	24	1	21	333
Schwaben .....	staatl.	-	-	-	-	-	-	-	-	-
	komm.	-	-	-	-	-	-	-	-	-
	privat	2 272	951	306	534	1	88	4	65	323
	zusam.	2 272	951	306	534	1	88	4	65	323
Bayern	staatl.	1 135	283	438	209	-	33	-	15	157
	komm.	392	140	105	53	-	10	1	7	76
	privat	10 886	4 930	1 722	1 857	7	329	12	230	1 799
	insges.	12 413	5 353	2 265	2 119	7	372	13	252	2 032

1) Einschließlich Zeugen Jehovas.

## 4.4. Schüler nach Teilnahme am Religionsunterricht

Gebiet	Schul-träger	Schüler ins-gesamt	davon nehmen am ... teil								
			katho-lischen	evange-lischen	ortho-doxen	sons-tigen	Ethikunterricht				weder am Religions-unterricht noch am Ethik-unterricht <sup>3)</sup>
							wegen Ab-meldung von an der Schule an-gebotenem RU <sup>1)</sup>	wegen Religions-losigkeit	weil RU <sup>1)</sup> d. eig. Be-kenntnisses nicht ange-boten wird	Ethisches Handeln <sup>2)</sup>	
			Religionsunterricht								
Oberbayern .....	staatl.	-	-	-	-	-	-	-	-	-	-
	komm.	174	38	25	-	-	1	29	74	6	1
	privat	3 929	1 593	166	-	-	131	467	975	13	584
	zusam.	4 103	1 631	191	-	-	132	496	1 049	19	585
Niederbayern .....	staatl.	-	-	-	-	-	-	-	-	-	-
	komm.	-	-	-	-	-	-	-	-	-	-
	privat	1 060	117	35	-	-	-	131	582	-	195
	zusam.	1 060	117	35	-	-	-	131	582	-	195
Oberpfalz .....	staatl.	-	-	-	-	-	-	-	-	-	-
	komm.	-	-	-	-	-	-	-	-	-	-
	privat	1 108	290	39	2	-	-	98	635	-	44
	zusam.	1 108	290	39	2	-	-	98	635	-	44
Oberfranken .....	staatl.	41	1	-	-	-	-	5	35	-	-
	komm.	-	-	-	-	-	-	-	-	-	-
	privat	762	216	120	-	-	-	166	186	6	68
	zusam.	803	217	120	-	-	-	171	221	6	68
Mittelfranken .....	staatl.	1 094	-	-	-	-	-	152	942	-	-
	komm.	218	47	171	-	-	-	-	-	-	-
	privat	469	103	138	-	-	-	74	114	-	40
	zusam.	1 781	150	309	-	-	-	226	1 056	-	40
Unterfranken .....	staatl.	-	-	-	-	-	-	-	-	-	-
	komm.	-	-	-	-	-	-	-	-	-	-
	privat	1 286	468	234	-	-	2	266	211	37	68
	zusam.	1 286	468	234	-	-	2	266	211	37	68
Schwaben .....	staatl.	-	-	-	-	-	-	-	-	-	-
	komm.	-	-	-	-	-	-	-	-	-	-
	privat	2 272	790	51	1	-	9	270	990	-	161
	zusam.	2 272	790	51	1	-	9	270	990	-	161
Bayern	staatl.	1 135	1	-	-	-	-	157	977	-	-
	komm.	392	85	196	-	-	1	29	74	6	1
	privat	10 886	3 577	783	3	-	142	1 472	3 693	56	1 160
	insges.	12 413	3 663	979	3	-	143	1 658	4 744	62	1 161

1) RU = Religionsunterricht.

2) Betrifft nur Berufsintegrations(vor)klasse und Deutschklasse - Berufsschule DK-BS.

3) Einschließlich der Schüler, für die Ethik / Religion kein Pflichtfach ist.

## 4.5. Ausländische Schüler nach Staatsangehörigkeit und Geschlecht

Land der Staatsangehörigkeit	Ausländische Schüler							in Bayern	davon an		
	im Regierungsbezirk								staatl.	komm.	privaten
	Ober-bayern	Nieder-bayern	Ober-pfalz	Ober-franken	Mittel-franken	Unter-franken	Schwa-ben		Berufsschulen zur sonderpäd. Förderung		
Insgesamt											
Europa .....	385	62	65	34	182	72	243	1 043	157	29	857
Albanien .....	2	-	-	-	-	2	5	9	-	1	8
Andorra .....	-	-	-	-	-	-	-	-	-	-	-
Belgien .....	-	-	-	-	-	-	-	-	-	-	-
Bosnien und Herzegowina .....	18	-	-	-	2	1	7	28	2	-	26
Bulgarien .....	33	-	12	1	9	4	6	65	8	1	56
Dänemark .....	5	-	-	-	-	-	-	5	-	-	5
Estland .....	1	-	-	-	-	-	1	2	-	-	2
Finnland .....	-	-	-	-	-	-	-	-	-	-	-
Frankreich .....	5	-	-	-	-	-	1	6	-	-	6
Griechenland .....	26	2	4	2	65	2	7	108	59	3	46
Irland .....	-	-	-	-	-	-	-	-	-	-	-
Island .....	-	-	-	-	-	-	-	-	-	-	-
Italien .....	51	5	3	1	19	9	35	123	18	1	104
Kosovo .....	43	7	6	1	3	3	36	99	3	4	92
Kroatien .....	20	-	-	-	1	-	10	31	-	-	31
Lettland .....	2	-	-	1	2	1	2	8	-	2	6
Liechtenstein .....	-	-	-	-	-	-	-	-	-	-	-
Litauen .....	-	-	-	-	-	-	-	-	-	-	-
Luxemburg .....	-	-	-	-	-	-	-	-	-	-	-
Malta .....	-	-	-	-	-	-	-	-	-	-	-
Moldau, Republik .....	-	-	-	-	2	-	1	3	1	-	2
Monaco .....	-	-	-	-	-	-	-	-	-	-	-
Montenegro .....	2	-	-	1	-	-	-	3	-	-	3
Niederlande .....	3	-	-	-	-	-	1	4	-	1	3
Nordmazedonien .....	9	1	1	1	4	1	9	26	4	-	22
Norwegen .....	-	-	-	-	-	-	1	1	-	-	1
Österreich .....	14	-	1	-	1	-	-	16	-	5	11
Polen .....	18	6	6	4	9	5	20	68	5	1	62
Portugal .....	6	1	-	-	2	-	5	14	1	-	13
Rumänien .....	32	13	11	1	18	8	31	114	16	1	97
Russische Föderation .....	4	3	1	5	7	10	7	37	6	-	31
San Marino .....	-	-	-	-	-	-	-	-	-	-	-
Schweden .....	1	-	-	-	-	-	-	1	-	-	1
Schweiz .....	-	-	-	-	-	-	1	1	-	-	1
Serbien .....	12	4	4	2	5	-	4	31	5	1	25
Slowakei .....	3	1	-	1	4	-	-	9	3	1	5
Slowenien .....	1	1	-	-	-	-	1	3	-	1	2
Spanien .....	5	-	-	-	2	1	5	13	2	-	11
Tschechische Republik .....	3	3	5	5	3	2	2	23	3	-	20
Türkei .....	46	3	5	7	18	22	33	134	15	5	114
Ukraine .....	3	4	4	-	-	-	3	14	-	-	14
Ungarn .....	14	7	2	-	5	1	7	36	5	1	30
Vereinigtes Königreich .....	3	-	-	1	1	-	2	7	1	-	6
Weißrussland .....	-	1	-	-	-	-	-	1	-	-	1
Zypern .....	-	-	-	-	-	-	-	-	-	-	-
Amerika .....	16	2	3	1	2	11	3	38	-	3	35
Brasilien .....	4	2	-	-	1	4	-	11	-	1	10
Chile .....	-	-	-	-	-	-	-	-	-	-	-
Kanada .....	1	-	-	-	-	-	-	1	-	-	1
Vereinigte Staaten .....	4	-	2	1	-	3	1	11	-	1	10
Übriges Amerika .....	7	-	1	-	1	4	2	15	-	1	14
Afrika .....	196	19	36	15	17	17	101	401	11	3	387
Ägypten .....	1	-	-	-	-	-	-	1	-	-	1
Äthiopien .....	3	1	2	1	3	-	6	16	3	-	13
Algerien .....	-	-	-	-	1	-	-	1	1	-	-
Elfenbeinküste (Côte d'Ivoire) ..	2	1	-	-	1	4	3	11	1	-	10
Eritrea .....	20	-	18	-	1	-	-	39	-	-	39
Gambia .....	10	-	1	-	-	-	5	16	-	-	16
Ghana .....	2	-	-	-	1	-	1	4	-	-	4
Guinea .....	5	4	2	2	-	-	7	20	-	-	20
Kamerun .....	-	-	-	-	-	-	1	1	-	-	1
Libyen .....	1	-	-	-	-	-	1	2	-	-	2
Mali .....	10	1	6	-	-	1	3	21	-	-	21
Marokko .....	-	-	1	-	-	-	1	2	-	-	2
Nigeria .....	40	1	-	2	2	2	11	58	2	-	56
Senegal .....	7	-	-	-	-	-	3	10	-	-	10
Sierra Leone .....	13	1	1	1	-	-	4	20	-	-	20
Somalia .....	25	4	2	1	2	6	12	52	-	1	51
Sudan .....	1	-	1	-	2	-	-	4	1	-	3
Tunesien .....	3	2	-	-	-	-	1	6	-	-	6
Übriges Afrika .....	53	4	2	8	4	4	42	117	3	2	112

## Noch: 4.5. Ausländische Schüler nach Staatsangehörigkeit und Geschlecht

Land der Staatsangehörigkeit	Ausländische Schüler							in Bayern	davon an		
	im Regierungsbezirk								staatl.	komm.	privaten
									Berufsschulen zur sonderpäd. Förderung		
	Ober- bayern	Nieder- bayern	Ober- pfalz	Ober- franken	Mittel- franken	Unter- franken	Schwa- ben				
Noch: Insgesamt											
Asien .....	384	51	112	21	55	76	245	944	35	17	892
Afghanistan .....	209	31	41	6	5	19	106	417	1	4	412
Armenien .....	-	-	2	-	-	1	1	4	-	-	4
Aserbajdschan .....	-	1	1	-	3	2	-	7	1	2	4
Bangladesch .....	1	-	-	-	-	-	1	2	-	-	2
China .....	-	-	-	-	-	-	-	-	-	-	-
Georgien .....	2	-	1	-	-	-	-	3	-	-	3
Indien .....	1	-	-	-	-	-	-	1	-	-	1
Indonesien .....	-	-	-	-	-	-	-	-	-	-	-
Irak .....	65	4	25	1	19	1	45	160	13	5	142
Iran, Islamische Republik .....	18	2	6	-	3	1	8	38	2	1	35
Israel .....	-	-	-	-	-	-	-	-	-	-	-
Japan .....	-	-	-	-	-	-	-	-	-	-	-
Jemen .....	-	-	-	-	-	-	-	-	-	-	-
Jordanien .....	2	-	-	-	-	-	-	2	-	-	2
Korea, Dem. Volksrepublik .....	-	-	-	-	-	-	-	-	-	-	-
Korea, Republik .....	-	-	-	-	-	-	-	-	-	-	-
Libanon .....	1	-	1	-	-	1	-	3	-	-	3
Mongolei .....	-	-	-	-	-	-	-	-	-	-	-
Pakistan .....	24	-	1	-	-	1	11	37	-	-	37
Philippinen .....	-	-	-	-	1	-	-	1	1	-	-
Sri Lanka .....	-	-	-	-	-	-	-	-	-	-	-
Syrien, Arabische Republik .....	55	10	29	14	22	47	68	245	17	4	224
Tadschikistan .....	-	-	-	-	-	-	-	-	-	-	-
Thailand .....	2	1	1	-	-	1	-	5	-	-	5
Vietnam .....	1	-	1	-	1	-	2	5	-	-	5
Übriges Asien <sup>1)</sup> .....	3	2	3	-	1	2	3	14	-	1	13
Australien/Ozeanien .....	1	-	-	-	-	-	-	1	-	-	1
Australien .....	1	-	-	-	-	-	-	1	-	-	1
Neuseeland .....	-	-	-	-	-	-	-	-	-	-	-
Übriges Australien/Ozeanien .....	-	-	-	-	-	-	-	-	-	-	-
Staatenlos .....	1	-	-	-	-	-	-	1	-	-	1
Ungeklärt .....	1	-	-	-	-	-	-	1	-	-	1
Insgesamt	984	134	216	71	256	176	592	2 429	203	52	2 174

1) Einschl. der Teilgebiete der übrigen ehemaligen Sowjetunion.



## Noch: 4.5. Ausländische Schüler nach Staatsangehörigkeit und Geschlecht

Land der Staatsangehörigkeit	Ausländische Schüler							in Bayern	davon an		
	im Regierungsbezirk								staatl.	komm.	privaten
	Ober-bayern	Nieder-bayern	Ober-pfalz	Ober-franken	Mittel-franken	Unter-franken	Schwa-ben		Berufsschulen zur sonderpäd. Förderung		
darunter männlich											
Europa .....	272	44	41	21	95	44	148	665	81	16	568
Albanien .....	2	-	-	-	-	2	1	5	-	1	4
Andorra .....	-	-	-	-	-	-	-	-	-	-	-
Belgien .....	-	-	-	-	-	-	-	-	-	-	-
Bosnien und Herzegowina .....	12	-	-	-	1	-	6	19	1	-	18
Bulgarien .....	21	-	6	1	5	3	2	38	5	-	33
Dänemark .....	3	-	-	-	-	-	-	3	-	-	3
Estland .....	1	-	-	-	-	-	1	2	-	-	2
Finnland .....	-	-	-	-	-	-	-	-	-	-	-
Frankreich .....	3	-	-	-	-	-	-	3	-	-	3
Griechenland .....	19	1	2	1	35	2	4	64	31	1	32
Irland .....	-	-	-	-	-	-	-	-	-	-	-
Island .....	-	-	-	-	-	-	-	-	-	-	-
Italien .....	40	4	3	-	14	3	21	85	13	1	71
Kosovo .....	33	6	4	1	-	1	21	66	-	4	62
Kroatien .....	14	-	-	-	-	-	8	22	-	-	22
Lettland .....	1	-	-	1	1	1	1	5	-	1	4
Liechtenstein .....	-	-	-	-	-	-	-	-	-	-	-
Litauen .....	-	-	-	-	-	-	-	-	-	-	-
Luxemburg .....	-	-	-	-	-	-	-	-	-	-	-
Malta .....	-	-	-	-	-	-	-	-	-	-	-
Moldau, Republik .....	-	-	-	-	2	-	-	2	1	-	1
Monaco .....	-	-	-	-	-	-	-	-	-	-	-
Montenegro .....	1	-	-	1	-	-	-	2	-	-	2
Niederlande .....	2	-	-	-	-	-	1	3	-	-	3
Nordmazedonien .....	8	1	-	-	1	1	6	17	1	-	16
Norwegen .....	-	-	-	-	-	-	-	-	-	-	-
Österreich .....	9	-	1	-	1	-	-	11	-	3	8
Polen .....	11	4	4	3	4	-	9	35	3	-	32
Portugal .....	4	-	-	-	2	-	5	11	1	-	10
Rumänien .....	19	9	8	1	8	5	21	71	7	-	64
Russische Föderation .....	3	2	1	1	5	5	5	22	3	-	19
San Marino .....	-	-	-	-	-	-	-	-	-	-	-
Schweden .....	1	-	-	-	-	-	-	1	-	-	1
Schweiz .....	-	-	-	-	-	-	-	-	-	-	-
Serbien .....	9	2	3	2	2	-	2	20	2	-	18
Slowakei .....	2	1	-	1	1	-	-	5	1	-	4
Slowenien .....	-	1	-	-	-	-	-	1	-	-	1
Spanien .....	5	-	-	-	-	1	3	9	-	-	9
Tschechische Republik .....	1	2	4	1	2	2	1	13	2	-	11
Türkei .....	33	2	2	6	10	17	24	94	9	4	81
Ukraine .....	3	3	3	-	-	-	1	10	-	-	10
Ungarn .....	9	5	-	-	1	1	3	19	1	1	17
Vereinigtes Königreich .....	3	-	-	1	-	-	2	6	-	-	6
Weißrussland .....	-	1	-	-	-	-	-	1	-	-	1
Zypern .....	-	-	-	-	-	-	-	-	-	-	-
Amerika .....	9	2	2	1	-	8	1	23	-	-	23
Brasilien .....	1	2	-	-	-	2	-	5	-	-	5
Chile .....	-	-	-	-	-	-	-	-	-	-	-
Kanada .....	1	-	-	-	-	-	-	1	-	-	1
Vereinigte Staaten .....	3	-	1	1	-	3	1	9	-	-	9
Übriges Amerika .....	4	-	1	-	-	3	-	8	-	-	8
Afrika .....	161	19	35	10	12	13	83	333	9	2	322
Ägypten .....	1	-	-	-	-	-	-	1	-	-	1
Äthiopien .....	3	1	2	-	3	-	4	13	3	-	10
Algerien .....	-	-	-	-	-	-	-	-	-	-	-
Elfenbeinküste (Côte d'Ivoire) ..	2	1	-	-	1	4	3	11	1	-	10
Eritrea .....	19	-	17	-	-	-	-	36	-	-	36
Gambia .....	10	-	1	-	-	-	4	15	-	-	15
Ghana .....	2	-	-	-	-	-	-	2	-	-	2
Guinea .....	5	4	2	2	-	-	7	20	-	-	20
Kamerun .....	-	-	-	-	-	-	-	-	-	-	-
Libyen .....	-	-	-	-	-	-	1	1	-	-	1
Mali .....	9	1	6	-	-	1	3	20	-	-	20
Marokko .....	-	-	1	-	-	-	1	2	-	-	2
Nigeria .....	31	1	-	2	1	1	9	45	1	-	44
Senegal .....	6	-	-	-	-	-	3	9	-	-	9
Sierra Leone .....	13	1	1	1	-	-	3	19	-	-	19
Somalia .....	19	4	2	-	2	3	10	40	-	1	39
Sudan .....	1	-	1	-	2	-	-	4	1	-	3
Tunesien .....	3	2	-	-	-	-	1	6	-	-	6
Übriges Afrika .....	37	4	2	5	3	4	34	89	3	1	85

## Noch: 4.5. Ausländische Schüler nach Staatsangehörigkeit und Geschlecht

Land der Staatsangehörigkeit	Ausländische Schüler								in Bayern	davon an		
	im Regierungsbezirk									staatl.	komm.	privaten
	Ober-bayern	Nieder-bayern	Ober-pfalz	Ober-franken	Mittel-franken	Unter-franken	Schwa-ben	Berufsschulen zur sonderpäd. Förderung				
Noch: darunter männlich												
Asien .....	353	45	99	17	40	54	203	811	25	12	774	
Afghanistan .....	201	30	41	6	5	15	97	395	1	3	391	
Armenien .....	-	-	1	-	-	-	1	2	-	-	2	
Aserbajdschan .....	-	1	1	-	1	1	-	4	1	-	3	
Bangladesch .....	1	-	-	-	-	-	1	2	-	-	2	
China .....	-	-	-	-	-	-	-	-	-	-	-	
Georgien .....	1	-	1	-	-	-	-	2	-	-	2	
Indien .....	1	-	-	-	-	-	-	1	-	-	1	
Indonesien .....	-	-	-	-	-	-	-	-	-	-	-	
Irak .....	50	3	18	1	13	1	30	116	7	4	105	
Iran, Islamische Republik .....	17	2	6	-	2	1	7	35	1	1	33	
Israel .....	-	-	-	-	-	-	-	-	-	-	-	
Japan .....	-	-	-	-	-	-	-	-	-	-	-	
Jemen .....	-	-	-	-	-	-	-	-	-	-	-	
Jordanien .....	2	-	-	-	-	-	-	2	-	-	2	
Korea, Dem. Volksrepublik .....	-	-	-	-	-	-	-	-	-	-	-	
Korea, Republik .....	-	-	-	-	-	-	-	-	-	-	-	
Libanon .....	-	-	-	-	-	1	-	1	-	-	1	
Mongolei .....	-	-	-	-	-	-	-	-	-	-	-	
Pakistan .....	24	-	1	-	-	1	11	37	-	-	37	
Philippinen .....	-	-	-	-	1	-	-	1	1	-	-	
Sri Lanka .....	-	-	-	-	-	-	-	-	-	-	-	
Syrien, Arabische Republik .....	53	7	25	10	16	33	53	197	14	3	180	
Tadschikistan .....	-	-	-	-	-	-	-	-	-	-	-	
Thailand .....	1	1	1	-	-	-	-	3	-	-	3	
Vietnam .....	1	-	1	-	1	-	1	4	-	-	4	
Übriges Asien <sup>1)</sup> .....	1	1	3	-	1	1	2	9	-	1	8	
Australien/Ozeanien .....	1	-	-	-	-	-	-	1	-	-	1	
Australien .....	1	-	-	-	-	-	-	1	-	-	1	
Neuseeland .....	-	-	-	-	-	-	-	-	-	-	-	
Übriges Australien/Ozeanien .....	-	-	-	-	-	-	-	-	-	-	-	
Staatenlos .....	1	-	-	-	-	-	-	1	-	-	1	
Ungeklärt .....	1	-	-	-	-	-	-	1	-	-	1	
Zusammen	798	110	177	49	147	119	435	1 835	115	30	1 690	

1) Einschl. der Teilgebiete der übrigen ehemaligen Sowjetunion.

## 4.6. Schüler nach schulischer Vorbildung

Schulische Vorbildung	Schüler			davon an					
				staatlichen		kommunalen		privaten	
				Berufsschulen zur sonderpädagogischen Förderung					
	ins- gesamt	männ- lich	aus- ländisch	zu- sammen	männ- lich	zu- sammen	männ- lich	zu- sammen	männ- lich
Insgesamt									
Erfüllte Vollzeitschulpflicht ohne Abschluss <sup>1)</sup> ....	1 685	1 214	616	15	10	51	34	1 619	1 170
Abschluss im Bildungsgang des									
Förderschwerpunktes Lernen <sup>2)</sup> .....	4 482	2 860	559	1 095	676	31	19	3 356	2 165
Abschluss der Mittelschule .....	5 293	3 600	850	22	16	221	146	5 050	3 438
mit erfolgreichem .....	4 570	3 113	805	21	15	143	98	4 406	3 000
mit qualifizierendem .....	723	487	45	1	1	78	48	644	438
Mittlerer Schulabschluss .....	496	312	21	1	1	75	43	420	268
Fachhochschulreife .....	35	27	-	-	-	5	4	30	23
mit fachgebundener .....	-	-	-	-	-	-	-	-	-
mit allgemeiner .....	35	27	-	-	-	5	4	30	23
Hochschulreife .....	42	25	3	-	-	9	4	33	21
mit fachgebundener .....	4	3	-	-	-	2	1	2	2
mit allgemeiner .....	38	22	3	-	-	7	3	31	19
Sonstiger allgemein bildender Abschluss .....	380	333	380	2	2	-	-	378	331
<b>Insgesamt</b>	<b>12 413</b>	<b>8 371</b>	<b>2 429</b>	<b>1 135</b>	<b>705</b>	<b>392</b>	<b>250</b>	<b>10 886</b>	<b>7 416</b>
Neuaufnahmen in Jahrgangsstufe 10									
Erfüllte Vollzeitschulpflicht ohne Abschluss .....	642	426	165	11	8	13	9	618	409
Abschluss im Bildungsgang des									
Förderschwerpunktes Lernen <sup>2)</sup> .....	1 953	1 183	259	516	293	8	5	1 429	885
Abschluss der Mittelschule .....	1 408	886	220	8	4	46	26	1 354	856
mit erfolgreichem .....	1 214	765	203	8	4	29	17	1 177	744
mit qualifizierendem .....	194	121	17	-	-	17	9	177	112
Mittlerer Schulabschluss .....	151	91	8	-	-	26	16	125	75
Fachhochschulreife .....	12	10	-	-	-	1	-	11	10
mit fachgebundener .....	-	-	-	-	-	-	-	-	-
mit allgemeiner .....	12	10	-	-	-	1	-	11	10
Hochschulreife .....	8	5	-	-	-	3	1	5	4
mit fachgebundener .....	1	-	-	-	-	1	-	-	-
mit allgemeiner .....	7	5	-	-	-	2	1	5	4
Sonstiger allgemein bildender Abschluss .....	56	45	56	2	2	-	-	54	43
<b>Zusammen</b>	<b>4 230</b>	<b>2 646</b>	<b>708</b>	<b>537</b>	<b>307</b>	<b>97</b>	<b>57</b>	<b>3 596</b>	<b>2 282</b>
Neuaufnahmen in Jahrgangsstufe 11									
Erfüllte Vollzeitschulpflicht ohne Abschluss .....	7	3	2	-	-	-	-	7	3
Abschluss im Bildungsgang des									
Förderschwerpunktes Lernen <sup>2)</sup> .....	34	18	5	12	7	-	-	22	11
Abschluss der Mittelschule .....	14	8	4	-	-	-	-	14	8
mit erfolgreichem .....	9	5	3	-	-	-	-	9	5
mit qualifizierendem .....	5	3	1	-	-	-	-	5	3
Mittlerer Schulabschluss .....	7	4	-	-	-	1	-	6	4
Fachhochschulreife .....	3	2	-	-	-	-	-	3	2
mit fachgebundener .....	-	-	-	-	-	-	-	-	-
mit allgemeiner .....	3	2	-	-	-	-	-	3	2
Hochschulreife .....	3	3	1	-	-	1	1	2	2
mit fachgebundener .....	-	-	-	-	-	-	-	-	-
mit allgemeiner .....	3	3	1	-	-	1	1	2	2
Sonstiger allgemein bildender Abschluss .....	4	2	4	-	-	-	-	4	2
<b>Zusammen</b>	<b>72</b>	<b>40</b>	<b>16</b>	<b>12</b>	<b>7</b>	<b>2</b>	<b>1</b>	<b>58</b>	<b>32</b>

1) Einschließlich ohne Schulabschluss-Nachweis (gilt nur für Berufsintegrations(vor)klassen und Deutschklasse - Berufsschule DK-BS).

2) Einschließlich Abschlussprüfung gemäß § 57 a Abs. 3 VSO-F.

## 4.7. Schüler nach ISCED-Bildungsbereich

Gebiet	Schul-träger	Schüler ins-gesamt	davon nach ISCED <sup>1)</sup> - Bildungsbereich			
			Sekundar-bereich I	Sekundarbereich II		Post-sekundärer, nicht-tertiärer Bereich
				allgemein bildend	beruflich	beruflich
				ISCED 2	ISCED 3	ISCED 4
Oberbayern .....	staatlich	-	-	-	-	-
	kommunal	174	40	-	127	7
	privat	3 929	1 117	1	2 789	22
	zusammen	4 103	1 157	1	2 916	29
Niederbayern .....	staatlich	-	-	-	-	-
	kommunal	-	-	-	-	-
	privat	1 060	253	-	781	26
	zusammen	1 060	253	-	781	26
Oberpfalz .....	staatlich	-	-	-	-	-
	kommunal	-	-	-	-	-
	privat	1 108	343	-	763	2
	zusammen	1 108	343	-	763	2
Oberfranken .....	staatlich	41	41	-	-	-
	kommunal	-	-	-	-	-
	privat	762	331	-	429	2
	zusammen	803	372	-	429	2
Mittelfranken .....	staatlich	1 094	655	-	439	-
	kommunal	218	56	1	155	6
	privat	469	243	1	214	11
	zusammen	1 781	954	2	808	17
Unterfranken .....	staatlich	-	-	-	-	-
	kommunal	-	-	-	-	-
	privat	1 286	653	-	633	-
	zusammen	1 286	653	-	633	-
Schwaben .....	staatlich	-	-	-	-	-
	kommunal	-	-	-	-	-
	privat	2 272	722	-	1 550	-
	zusammen	2 272	722	-	1 550	-
<b>Bayern</b>	<b>staatlich</b>	<b>1 135</b>	<b>696</b>	<b>-</b>	<b>439</b>	<b>-</b>
	<b>kommunal</b>	<b>392</b>	<b>96</b>	<b>1</b>	<b>282</b>	<b>13</b>
	<b>privat</b>	<b>10 886</b>	<b>3 662</b>	<b>2</b>	<b>7 159</b>	<b>63</b>
	<b>insgesamt</b>	<b>12 413</b>	<b>4 454</b>	<b>3</b>	<b>7 880</b>	<b>76</b>

1) ISCED = International Standard Classification of Education.

## 4.8. Schüler nach wöchentlich erteilten Unterrichtsstunden

Gebiet	Schul- träger	Schüler ins- gesamt	davon Schüler in Klassen mit										
			4 oder weniger	5	6	7	8	9	10	11	12	13 bis 29	30 oder mehr
			Wochenstunden										
Oberbayern .....	staatl.	-	-	-	-	-	-	-	-	-	-	-	-
	komm.	174	-	12	-	-	-	59	3	-	65	25	10
	privat	3 929	-	94	94	14	100	1 048	28	20	92	966	1 473
	zusam.	4 103	-	106	94	14	100	1 107	31	20	157	991	1 483
Niederbayern .....	staatl.	-	-	-	-	-	-	-	-	-	-	-	-
	komm.	-	-	-	-	-	-	-	-	-	-	-	-
	privat	1 060	-	19	-	17	12	166	42	38	105	442	219
	zusam.	1 060	-	19	-	17	12	166	42	38	105	442	219
Oberpfalz .....	staatl.	-	-	-	-	-	-	-	-	-	-	-	-
	komm.	-	-	-	-	-	-	-	-	-	-	-	-
	privat	1 108	-	16	-	-	135	-	32	-	243	180	502
	zusam.	1 108	-	16	-	-	135	-	32	-	243	180	502
Oberfranken .....	staatl.	41	-	-	-	-	-	-	-	-	-	9	32
	komm.	-	-	-	-	-	-	-	-	-	-	-	-
	privat	762	-	-	22	-	-	75	65	35	-	333	232
	zusam.	803	-	-	22	-	-	75	65	35	-	342	264
Mittelfranken .....	staatl.	1 094	-	5	40	-	-	-	-	-	228	485	336
	komm.	218	-	-	-	-	-	-	39	-	-	9	170
	privat	469	-	-	-	8	-	7	28	16	36	248	126
	zusam.	1 781	-	5	40	8	-	7	67	16	264	742	632
Unterfranken .....	staatl.	-	-	-	-	-	-	-	-	-	-	-	-
	komm.	-	-	-	-	-	-	-	-	-	-	-	-
	privat	1 286	-	-	23	-	17	301	-	15	269	324	337
	zusam.	1 286	-	-	23	-	17	301	-	15	269	324	337
Schwaben .....	staatl.	-	-	-	-	-	-	-	-	-	-	-	-
	komm.	-	-	-	-	-	-	-	-	-	-	-	-
	privat	2 272	12	44	53	9	79	595	26	245	187	705	317
	zusam.	2 272	12	44	53	9	79	595	26	245	187	705	317
<b>Bayern</b>	staatl.	<b>1 135</b>	-	<b>5</b>	<b>40</b>	-	-	-	-	-	<b>228</b>	<b>494</b>	<b>368</b>
	komm.	<b>392</b>	-	<b>12</b>	-	-	-	<b>59</b>	<b>42</b>	-	<b>65</b>	<b>34</b>	<b>180</b>
	privat	<b>10 886</b>	<b>12</b>	<b>173</b>	<b>192</b>	<b>48</b>	<b>343</b>	<b>2 192</b>	<b>221</b>	<b>369</b>	<b>932</b>	<b>3 198</b>	<b>3 206</b>
	insges.	<b>12 413</b>	<b>12</b>	<b>190</b>	<b>232</b>	<b>48</b>	<b>343</b>	<b>2 251</b>	<b>263</b>	<b>369</b>	<b>1 225</b>	<b>3 726</b>	<b>3 754</b>

## 4.9. Kurse und Teilnehmer in ausgewählten Fächern

Fach	Zahl der Kurse/ Klassen	Teil- nehmer insgesamt	davon Schüler mit			
			Teilzeitunterricht		Vollzeitunterricht	
			Einzel- tages- unterricht	Block- unterricht	BGJ/s	BVJ
Staatliche Berufsschulen zur sonderpädagogischen Förderung						
Pflichtunterricht						
Französisch .....	-	-	-	-	-	-
Wahlunterricht						
Datenverarbeitung/ Informationstechnik .....	43	444	209	-	-	235
Förderunterricht für						
Deutsch .....	3	32	-	-	-	32
Mathematik .....	2	20	9	-	-	11
fachlicher Unterricht .....	2	22	-	-	-	22
Sonstiges <sup>1)</sup> .....	3	32	-	-	-	32
Textverarbeitung .....	-	-	-	-	-	-
Sport .....	-	-	-	-	-	-
Sonstiges <sup>1)</sup> (ohne Fremdsprachen) .....	-	-	-	-	-	-
Zusammen	53	550	218	-	-	332
Kommunale Berufsschulen zur sonderpädagogischen Förderung						
Pflichtunterricht						
Französisch .....	-	-	-	-	-	-
Wahlunterricht						
Datenverarbeitung/ Informationstechnik .....	-	-	-	-	-	-
Förderunterricht für						
Deutsch .....	-	-	-	-	-	-
Mathematik .....	-	-	-	-	-	-
fachlicher Unterricht .....	-	-	-	-	-	-
Sonstiges <sup>1)</sup> .....	-	-	-	-	-	-
Textverarbeitung .....	-	-	-	-	-	-
Sport .....	6	218	48	170	-	-
Sonstiges <sup>1)</sup> (ohne Fremdsprachen) .....	-	-	-	-	-	-
Zusammen	6	218	48	170	-	-
Private Berufsschulen zur sonderpädagogischen Förderung						
Pflichtunterricht						
Französisch .....	-	-	-	-	-	-
Wahlunterricht						
Datenverarbeitung/ Informationstechnik .....	27	299	132	-	-	167
Förderunterricht für						
Deutsch .....	20	240	72	-	-	168
Mathematik .....	14	168	1	-	-	167
fachlicher Unterricht .....	6	28	28	-	-	-
Sonstiges <sup>1)</sup> .....	7	75	75	-	-	-
Textverarbeitung .....	-	-	-	-	-	-
Sport .....	31	372	90	215	-	67
Sonstiges <sup>1)</sup> (ohne Fremdsprachen) .....	65	290	2	83	14	191
Zusammen	170	1 472	400	298	14	760
Berufsschulen zur sonderpädagogischen Förderung insgesamt						
Pflichtunterricht						
Französisch .....	-	-	-	-	-	-
Wahlunterricht						
Datenverarbeitung/ Informationstechnik .....	70	743	341	-	-	402
Förderunterricht für						
Deutsch .....	23	272	72	-	-	200
Mathematik .....	16	188	10	-	-	178
fachlicher Unterricht .....	8	50	28	-	-	22
Sonstiges <sup>1)</sup> .....	10	107	75	-	-	32
Textverarbeitung .....	-	-	-	-	-	-
Sport .....	37	590	138	385	-	67
Sonstiges <sup>1)</sup> (ohne Fremdsprachen) .....	65	290	2	83	14	191
Insgesamt	229	2 240	666	468	14	1 092

1) Alle weiteren an den Schulen angebotenen Fächer.

## 4.10. Schüler nach Gastschulverhältnissen

Gebiet	Schul- träger	Gastschul- verhältnisse		davon					
				Bayerische Gastschüler		Außerbayerische Gastschüler		Umschüler	
		insgesamt	männlich	zusammen	männlich	zusammen	männlich	zusammen	männlich
Oberbayern .....	staatl.	-	-	-	-	-	-	-	-
	komm.	-	-	-	-	-	-	-	-
	privat	20	13	15	11	3	1	2	1
	zusam.	20	13	15	11	3	1	2	1
Niederbayern .....	staatl.	-	-	-	-	-	-	-	-
	komm.	-	-	-	-	-	-	-	-
	privat	-	-	-	-	-	-	-	-
	zusam.	-	-	-	-	-	-	-	-
Oberpfalz .....	staatl.	-	-	-	-	-	-	-	-
	komm.	-	-	-	-	-	-	-	-
	privat	3	2	3	2	-	-	-	-
	zusam.	3	2	3	2	-	-	-	-
Oberfranken .....	staatl.	-	-	-	-	-	-	-	-
	komm.	-	-	-	-	-	-	-	-
	privat	4	3	4	3	-	-	-	-
	zusam.	4	3	4	3	-	-	-	-
Mittelfranken .....	staatl.	17	11	16	11	1	-	-	-
	komm.	17	10	17	10	-	-	-	-
	privat	-	-	-	-	-	-	-	-
	zusam.	34	21	33	21	1	-	-	-
Unterfranken .....	staatl.	-	-	-	-	-	-	-	-
	komm.	-	-	-	-	-	-	-	-
	privat	-	-	-	-	-	-	-	-
	zusam.	-	-	-	-	-	-	-	-
Schwaben .....	staatl.	-	-	-	-	-	-	-	-
	komm.	-	-	-	-	-	-	-	-
	privat	-	-	-	-	-	-	-	-
	zusam.	-	-	-	-	-	-	-	-
<b>Bayern</b>	staatl.	<b>17</b>	<b>11</b>	<b>16</b>	<b>11</b>	<b>1</b>	<b>-</b>	<b>-</b>	<b>-</b>
	komm.	<b>17</b>	<b>10</b>	<b>17</b>	<b>10</b>	<b>-</b>	<b>-</b>	<b>-</b>	<b>-</b>
	privat	<b>27</b>	<b>18</b>	<b>22</b>	<b>16</b>	<b>3</b>	<b>1</b>	<b>2</b>	<b>1</b>
	insges.	<b>61</b>	<b>39</b>	<b>55</b>	<b>37</b>	<b>4</b>	<b>1</b>	<b>2</b>	<b>1</b>

## 4.11. Schüler nach der Unterrichtsorganisation

Gebiet	Schul-träger	Schüler insgesamt	darunter			davon Schüler				
						in Teilzeitunterricht		in Vollzeitunterricht		
			in Fach-klassen	Jung-arbeiter <sup>1)</sup>	Besucher von BVB-Maß-nahmen	mit wöchent-lichem Einzeltages-unterricht	mit Block-unterricht	Berufs-grundschul-jahr (BGJ/s)	Berufs-vorberei-tungsjahr (BVJ)	Berufs-integrations-jahr (BIK) <sup>2)</sup>
Oberbayern .....	staatl.	-	-	-	-	-	-	-	-	-
	komm.	174	134	-	30	164	-	-	4	6
	privat	3 929	2 764	134	299	2 368	829	57	662	13
	zusam.	4 103	2 898	134	329	2 532	829	57	666	19
Niederbayern .....	staatl.	-	-	-	-	-	-	-	-	-
	komm.	-	-	-	-	-	-	-	-	-
	privat	1 060	801	-	119	841	79	6	134	-
	zusam.	1 060	801	-	119	841	79	6	134	-
Oberpfalz .....	staatl.	-	-	-	-	-	-	-	-	-
	komm.	-	-	-	-	-	-	-	-	-
	privat	1 108	753	-	116	588	281	12	227	-
	zusam.	1 108	753	-	116	588	281	12	227	-
Oberfranken .....	staatl.	41	-	-	9	9	-	-	32	-
	komm.	-	-	-	-	-	-	-	-	-
	privat	762	448	-	58	506	-	4	246	6
	zusam.	803	448	-	67	515	-	4	278	6
Mittelfranken .....	staatl.	1 094	439	163	198	750	50	-	294	-
	komm.	218	170	-	48	48	170	-	-	-
	privat	469	222	8	113	343	-	3	123	-
	zusam.	1 781	831	171	359	1 141	220	3	417	-
Unterfranken .....	staatl.	-	-	-	-	-	-	-	-	-
	komm.	-	-	-	-	-	-	-	-	-
	privat	1 286	634	61	281	886	90	-	273	37
	zusam.	1 286	634	61	281	886	90	-	273	37
Schwaben .....	staatl.	-	-	-	-	-	-	-	-	-
	komm.	-	-	-	-	-	-	-	-	-
	privat	2 272	1 554	94	269	1 902	15	26	329	-
	zusam.	2 272	1 554	94	269	1 902	15	26	329	-
<b>Bayern</b>	staatl.	<b>1 135</b>	<b>439</b>	<b>163</b>	<b>207</b>	<b>759</b>	<b>50</b>	<b>-</b>	<b>326</b>	<b>-</b>
	komm.	<b>392</b>	<b>304</b>	<b>-</b>	<b>78</b>	<b>212</b>	<b>170</b>	<b>-</b>	<b>4</b>	<b>6</b>
	privat	<b>10 886</b>	<b>7 176</b>	<b>297</b>	<b>1 255</b>	<b>7 434</b>	<b>1 294</b>	<b>108</b>	<b>1 994</b>	<b>56</b>
	insges.	<b>12 413</b>	<b>7 919</b>	<b>460</b>	<b>1 540</b>	<b>8 405</b>	<b>1 514</b>	<b>108</b>	<b>2 324</b>	<b>62</b>

1) Jungarbeiter = JoA (Jugendliche ohne Ausbildungsvertrag).

2) BIK = Berufsintegrations(vor)klasse und Deutschklasse - Berufsschule DK-BS.





Berufsschulen zur sonderpädagogischen  
**4.12. Schüler nach Berufsfeld, Schulträger,**

Berufsfeld	Schulträger	Schüler		davon in Jahrgangsstufe					
		ins- gesamt	männ- lich	F1 <sup>1)</sup>	F2 <sup>2)</sup>	10	11	12	13
Wirtschaft .....	staatlich	156	112	x	x	77	74	5	-
	kommunal	42	25	x	x	18	14	10	-
	privat	1 666	1 071	x	x	688	717	261	-
	zusammen	1 864	1 208	x	x	783	805	276	-
Metalltechnik .....	staatlich	53	48	x	x	19	15	14	5
	kommunal	69	59	x	x	22	18	15	14
	privat	929	893	x	x	234	296	232	167
	zusammen	1 051	1 000	x	x	275	329	261	186
Elektrotechnik .....	staatlich	-	-	x	x	-	-	-	-
	kommunal	12	11	x	x	2	3	3	4
	privat	135	116	x	x	44	35	43	13
	zusammen	147	127	x	x	46	38	46	17
Bautechnik .....	staatlich	-	-	x	x	-	-	-	-
	kommunal	-	-	x	x	-	-	-	-
	privat	422	417	x	x	115	155	152	-
	zusammen	422	417	x	x	115	155	152	-
Holztechnik .....	staatlich	27	23	x	x	8	8	11	-
	kommunal	33	28	x	x	7	12	14	-
	privat	382	340	x	x	84	136	162	-
	zusammen	442	391	x	x	99	156	187	-
Bekleidung .....	staatlich	-	-	x	x	-	-	-	-
	kommunal	15	2	x	x	4	6	5	-
	privat	23	7	x	x	8	8	7	-
	zusammen	38	9	x	x	12	14	12	-
Chemie .....	staatlich	-	-	x	x	-	-	-	-
	kommunal	-	-	x	x	-	-	-	-
	privat	-	-	x	x	-	-	-	-
	zusammen	-	-	x	x	-	-	-	-
Drucktechnik .....	staatlich	-	-	x	x	-	-	-	-
	kommunal	21	12	x	x	4	9	8	-
	privat	24	16	x	x	12	6	6	-
	zusammen	45	28	x	x	16	15	14	-
Farb- und Raumgestaltung .....	staatlich	34	32	x	x	15	10	9	-
	kommunal	25	13	x	x	6	11	8	-
	privat	649	537	x	x	224	227	198	-
	zusammen	708	582	x	x	245	248	215	-
Gesundheit .....	staatlich	-	-	x	x	-	-	-	-
	kommunal	-	-	x	x	-	-	-	-
	privat	-	-	x	x	-	-	-	-
	zusammen	-	-	x	x	-	-	-	-
Körperpflege .....	staatlich	-	-	x	x	-	-	-	-
	kommunal	-	-	x	x	-	-	-	-
	privat	296	85	x	x	96	90	110	-
	zusammen	296	85	x	x	96	90	110	-
Ernährung/Hauswirtschaft .....	staatlich	124	49	x	x	43	37	44	-
	kommunal	31	11	x	x	12	15	4	-
	privat	1 443	623	x	x	463	512	468	-
	zusammen	1 598	683	x	x	518	564	516	-
Agrarwirtschaft .....	staatlich	39	25	x	x	12	10	17	-
	kommunal	14	9	x	x	7	3	4	-
	privat	472	374	x	x	150	157	163	2
	zusammen	525	408	x	x	169	170	184	2
Fahrzeugtechnik .....	staatlich	-	-	x	x	-	-	-	-
	kommunal	11	8	x	x	2	-	3	6
	privat	425	415	x	x	96	146	104	79
	zusammen	436	423	x	x	98	146	107	85
Monoberufe (allgemein) .....	staatlich	6	4	x	x	3	3	-	-
	kommunal	22	13	x	x	4	2	14	2
	privat	248	177	x	x	81	88	75	4
	zusammen	276	194	x	x	88	93	89	6

1) F1 = Berufsintegrationsvorklasse 1. Jahr / Deutschklasse - Berufsschule DK-BS.  
2) F2 = Berufsintegrationsklasse 2. Jahr.

## Jahrgangsstufen und Regierungsbezirken

darunter ausländische Schüler		Von den Schülern besuchten eine Schule im Regierungsbezirk						
zusammen	männlich	Ober- bayern	Nieder- bayern	Ober- pfalz	Ober- franken	Mittel- franken	Unter- franken	Schwaben
19	11	-	-	-	-	156	-	-
4	2	10	-	-	-	32	-	-
329	238	651	129	117	81	86	183	419
352	251	661	129	117	81	274	183	419
6	5	-	-	-	-	53	-	-
8	7	35	-	-	-	34	-	-
210	209	365	120	134	64	11	49	186
224	221	400	120	134	64	98	49	186
-	-	-	-	-	-	-	-	-
-	-	-	-	-	-	12	-	-
17	16	32	37	20	-	37	9	-
17	16	32	37	20	-	49	9	-
-	-	-	-	-	-	-	-	-
-	-	-	-	-	-	-	-	-
103	102	162	57	79	13	-	10	101
103	102	162	57	79	13	-	10	101
2	2	-	-	-	-	27	-	-
2	1	15	-	-	-	18	-	-
36	34	137	71	29	36	5	44	60
40	37	152	71	29	36	50	44	60
-	-	-	-	-	-	-	-	-
1	-	3	-	-	-	12	-	-
2	1	5	-	-	-	-	4	14
3	1	8	-	-	-	12	4	14
-	-	-	-	-	-	-	-	-
-	-	-	-	-	-	-	-	-
-	-	-	-	-	-	-	-	-
-	-	-	-	-	-	-	-	-
2	1	21	-	-	-	-	-	-
5	3	16	-	-	-	-	-	8
7	4	37	-	-	-	-	-	8
10	10	-	-	-	-	34	-	-
2	2	12	-	-	-	13	-	-
209	197	240	66	75	46	-	36	186
221	209	252	66	75	46	47	36	186
-	-	-	-	-	-	-	-	-
-	-	-	-	-	-	-	-	-
-	-	-	-	-	-	-	-	-
-	-	-	-	-	-	-	-	-
-	-	-	-	-	-	-	-	-
116	68	125	14	19	16	-	33	89
116	68	125	14	19	16	-	33	89
13	4	-	-	-	-	124	-	-
6	2	7	-	-	-	24	-	-
297	197	503	177	151	105	4	164	339
316	203	510	177	151	105	152	164	339
2	-	-	-	-	-	39	-	-
1	-	14	-	-	-	-	-	-
27	25	174	52	67	29	11	56	83
30	25	188	52	67	29	50	56	83
-	-	-	-	-	-	-	-	-
1	-	11	-	-	-	-	-	-
124	122	310	4	62	13	-	31	5
125	122	321	4	62	13	-	31	5
-	-	-	-	-	-	6	-	-
1	-	6	-	-	-	16	-	-
19	14	34	74	-	24	68	14	34
20	14	40	74	-	24	90	14	34

Berufsschulen zur sonderpädagogischen  
**Noch: 4.12. Schüler nach Berufsfeld, Schulträger,**

Berufsfeld	Schulträger	Schüler		davon in Jahrgangsstufe					
		ins- gesamt	männ- lich	F1 <sup>1)</sup>	F2 <sup>2)</sup>	10	11	12	13
Schüler mit Ausbildungsvertrag	staatlich	439	293	x	x	177	157	100	5
	kommunal	295	191	x	x	88	93	88	26
	privat	7 114	5 071	x	x	2 295	2 573	1 981	265
	<b>zusammen</b>	<b>7 848</b>	<b>5 555</b>	<b>x</b>	<b>x</b>	<b>2 560</b>	<b>2 823</b>	<b>2 169</b>	<b>296</b>
Berufsgrundschuljahr .....	staatlich	-	-	x	x	-	x	x	x
	kommunal	-	-	x	x	-	x	x	x
	privat	108	92	x	x	108	x	x	x
	<b>zusammen</b>	<b>108</b>	<b>92</b>	<b>x</b>	<b>x</b>	<b>108</b>	<b>x</b>	<b>x</b>	<b>x</b>
Berufsvorbereitungsjahr .....	staatlich	326	188	x	x	326	x	x	x
	kommunal	4	2	x	x	4	x	x	x
	privat	1 994	1 223	x	x	1 994	x	x	x
	<b>zusammen</b>	<b>2 324</b>	<b>1 413</b>	<b>x</b>	<b>x</b>	<b>2 324</b>	<b>x</b>	<b>x</b>	<b>x</b>
Berufsintegrationsvorklasse .....	staatlich	-	-	-	x	x	x	x	x
	kommunal	2	1	2	x	x	x	x	x
	privat	13	9	13	x	x	x	x	x
	<b>zusammen</b>	<b>15</b>	<b>10</b>	<b>15</b>	<b>x</b>	<b>x</b>	<b>x</b>	<b>x</b>	<b>x</b>
Berufsintegrationsklasse .....	staatlich	-	-	x	-	x	x	x	x
	kommunal	4	1	x	4	x	x	x	x
	privat	43	26	x	43	x	x	x	x
	<b>zusammen</b>	<b>47</b>	<b>27</b>	<b>x</b>	<b>47</b>	<b>x</b>	<b>x</b>	<b>x</b>	<b>x</b>
Deutschklasse - Berufsschule DK-BS .....	staatlich	-	-	-	x	x	x	x	x
	kommunal	-	-	-	x	x	x	x	x
	privat	-	-	-	x	x	x	x	x
	<b>zusammen</b>	<b>-</b>	<b>-</b>	<b>-</b>	<b>x</b>	<b>x</b>	<b>x</b>	<b>x</b>	<b>x</b>
JoA - Sonstige <sup>3) 4)</sup> .....	staatlich	163	100	x	x	33	70	60	x
	kommunal	9	6	x	x	5	4	-	x
	privat	310	198	x	x	49	127	134	x
	<b>zusammen</b>	<b>482</b>	<b>304</b>	<b>x</b>	<b>x</b>	<b>87</b>	<b>201</b>	<b>194</b>	<b>x</b>
JoA - Teilnehmer an Lehrgängen der Arbeitsverwaltung <sup>3)</sup>	staatlich	207	124	x	x	207	x	x	x
	kommunal	78	49	x	x	78	x	x	x
	privat	1 276	774	x	x	1 276	x	x	x
	<b>zusammen</b>	<b>1 561</b>	<b>947</b>	<b>x</b>	<b>x</b>	<b>1 561</b>	<b>x</b>	<b>x</b>	<b>x</b>
Praktikanten (EQJ-Maßnahme <sup>5)</sup> ) .....	staatlich	-	-	x	x	-	-	x	x
	kommunal	-	-	x	x	-	-	x	x
	privat	28	23	x	x	18	10	x	x
	<b>zusammen</b>	<b>28</b>	<b>23</b>	<b>x</b>	<b>x</b>	<b>18</b>	<b>10</b>	<b>x</b>	<b>x</b>
<b>Insgesamt</b>	<b>staatlich</b>	<b>1 135</b>	<b>705</b>	<b>-</b>	<b>-</b>	<b>743</b>	<b>227</b>	<b>160</b>	<b>5</b>
	<b>kommunal</b>	<b>392</b>	<b>250</b>	<b>2</b>	<b>4</b>	<b>175</b>	<b>97</b>	<b>88</b>	<b>26</b>
	<b>privat</b>	<b>10 886</b>	<b>7 416</b>	<b>13</b>	<b>43</b>	<b>5 740</b>	<b>2 710</b>	<b>2 115</b>	<b>265</b>
	<b>insgesamt</b>	<b>12 413</b>	<b>8 371</b>	<b>15</b>	<b>47</b>	<b>6 658</b>	<b>3 034</b>	<b>2 363</b>	<b>296</b>

1) F1 = Berufsintegrationsvorklasse 1. Jahr / Deutschklasse - Berufsschule DK-BS.

2) F2 = Berufsintegrationsklasse 2. Jahr.

3) JoA = Jugendliche ohne Ausbildungsvertrag.

4) Mithelfende Familienangehörige und ungelernte Arbeitskräfte.

5) EQJ = Einstiegsqualifizierungsjahr.

## Jahrgangsstufen und Regierungsbezirken

darunter ausländische Schüler		Von den Schülern besuchten eine Schule im Regierungsbezirk						
zusammen	männlich	Ober- bayern	Nieder- bayern	Ober- pfalz	Ober- franken	Mittel- franken	Unter- franken	Schwaben
52	32	-	-	-	-	439	-	-
28	15	134	-	-	-	161	-	-
1 494	1 226	2 754	801	753	427	222	633	1 524
1 574	1 273	2 888	801	753	427	822	633	1 524
-	-	-	-	-	-	-	-	-
-	-	-	-	-	-	-	-	-
12	10	57	6	12	4	3	-	26
12	10	57	6	12	4	3	-	26
87	47	-	-	-	32	294	-	-
1	1	4	-	-	-	-	-	-
394	268	662	134	227	246	123	273	329
482	316	666	134	227	278	417	273	329
-	-	-	-	-	-	-	-	-
2	1	2	-	-	-	-	-	-
13	9	13	-	-	-	-	-	-
15	10	15	-	-	-	-	-	-
-	-	-	-	-	-	-	-	-
4	1	4	-	-	-	-	-	-
39	23	-	-	-	6	-	37	-
43	24	4	-	-	6	-	37	-
-	-	-	-	-	-	-	-	-
-	-	-	-	-	-	-	-	-
-	-	-	-	-	-	-	-	-
-	-	-	-	-	-	-	-	-
41	22	-	-	-	-	163	-	-
1	1	-	-	-	-	9	-	-
81	62	144	-	-	-	8	62	96
123	85	144	-	-	-	180	62	96
23	14	-	-	-	9	198	-	-
16	11	30	-	-	-	48	-	-
124	76	299	119	116	79	113	281	269
163	101	329	119	116	88	359	281	269
-	-	-	-	-	-	-	-	-
-	-	-	-	-	-	-	-	-
17	16	-	-	-	-	-	-	28
17	16	-	-	-	-	-	-	28
203	115	-	-	-	41	1 094	-	-
52	30	174	-	-	-	218	-	-
2 174	1 690	3 929	1 060	1 108	762	469	1 286	2 272
2 429	1 835	4 103	1 060	1 108	803	1 781	1 286	2 272

Be- rufs- num- mer	Berufe	Schüler		davon in Jahrgangsstufe						
		ins- gesamt	männ- lich	F1 <sup>1)</sup>	F2 <sup>2)</sup>	10	11	12	13	
01101	Landwirt .....	13	13	x	x	3	-	10	-	
05101	Gärtner - Baumschulen .....	3	2	x	x	-	2	1	-	
05103	Gärtner - Garten- und Landschaftsbau (BSF) .....	72	68	x	x	14	28	29	1	
05104	Gärtner - Gemüsebau .....	5	3	x	x	1	1	3	-	
05107	Gärtner - Zierpflanzenbau (BSF) .....	43	20	x	x	11	13	18	1	
05109	Fachwerker im Gartenbau (BSF) .....	162	128	x	x	51	64	47	-	
05111	Werker im Gartenbau - Garten- und Landschaftsbau (BSF) .....	141	131	x	x	63	34	44	-	
05112	Werker im Gartenbau - Gemüsebau (BSF) .....	13	8	x	x	3	3	7	-	
05113	Werker im Gartenbau - Zierpflanzenbau (BSF) .....	73	35	x	x	23	25	25	-	
05301	Florist .....	6	-	x	x	2	2	2	-	
12105	Industriekeramiker - Anlagentechnik .....	4	4	x	x	-	4	-	-	
14581	Mech. f. Reifen- u. Vulkanisationstechn. FR Reifen- u. Fahrwerktechn. ....	1	1	x	x	-	1	-	-	
15301	Masch.- u. Anlagenführer - Metall- u. Kunststofftechnik (Kunststofftechn.) .....	1	1	x	x	-	1	-	-	
17203	Mediengestalter Digital und Print - FR Gestaltung und Technik .....	13	7	x	x	4	3	6	-	
17500	Medientechnologie Druck .....	7	6	x	x	1	2	4	-	
17802	Medientechnologie Druckverarbeitung .....	10	6	x	x	2	7	1	-	
17820	Fachpraktiker für Siebdruck .....	7	3	x	x	4	2	1	-	
17821	Buchbinderfachwerker - Druckweiterverarbeitung (BSF) .....	8	6	x	x	5	1	2	-	
25401	Metallbauer - Konstruktionstechnik .....	280	276	x	x	64	72	67	77	
25402	Metallbauer - Metallgestaltung .....	1	1	x	x	-	-	1	-	
25406	Metallbauer - Nutzfahrzeugbau .....	3	3	x	x	1	-	2	-	
26101	Klempner .....	16	16	x	x	3	6	1	6	
26201	Maschinen- und Anlagenführer - Metall- und Kunststofftech. (Metalltechnik) .....	35	35	x	x	12	23	-	-	
26701	Anlagenmechaniker - Sanitär-, Heizungs-, Klimatechnik .....	153	153	x	x	29	43	54	27	
26702	Anlagenmechaniker .....	7	7	x	x	5	-	-	2	
26704	Industriemechaniker .....	36	29	x	x	10	11	5	10	
26705	Fachpraktiker für Industriemechanik .....	12	9	x	x	6	4	2	-	
26706	Konstruktionsmechaniker .....	26	24	x	x	1	9	8	8	
26708	Werkzeugmechaniker .....	7	6	x	x	1	1	5	-	
26710	Zerspanungsmechaniker .....	34	32	x	x	12	9	8	5	
26712	Fachkraft für Metalltechnik - Konstruktionstechnik .....	49	47	x	x	22	27	-	-	
26713	Fachkraft für Metalltechnik - Montagetechnik .....	27	26	x	x	11	11	5	-	
26715	Fachkraft für Metalltechnik - Zerspanungstechnik .....	11	10	x	x	4	7	-	-	
26721	Fachpraktiker für Zerspanungsmechanik (BSF) .....	49	43	x	x	13	16	8	12	
28139	Karosseriebearbeiter (BSF) .....	17	17	x	x	2	14	1	-	
28147	Fachpraktiker für Kfz-Mechatronik (BSF) .....	40	39	x	x	20	14	6	-	
28148	Kfz-Mechatroniker - Karosserietechnik .....	1	1	x	x	-	1	-	-	
28150	Kfz-Mechatroniker - PKW-Technik .....	251	243	x	x	42	73	76	60	
28152	Kfz-Mechatroniker - Nutzfahrzeugtechnik .....	14	14	x	x	6	7	-	1	
28153	Kfz-Mechatroniker - Motorradtechnik .....	1	1	x	x	1	-	-	-	
28160	Karosserie- u. Fahrzeugbaumechaniker - Karosserieinstandhaltungstechnik .....	19	18	x	x	5	4	4	6	
28162	Fahrradmonteur .....	14	13	x	x	7	7	-	-	
28163	Zweiradmechatroniker - Fahrradtechnik .....	23	23	x	x	6	8	5	4	
28164	Zweiradmechatroniker - Motorradtechnik .....	14	12	x	x	5	5	2	2	
28166	Land- und Baumaschinenmechatroniker .....	39	39	x	x	4	12	11	12	
28801	Fahrzeuopfleger (BSF) .....	13	12	x	x	9	3	1	-	
28901	Autofachwerker (BSF) .....	2	2	x	x	-	-	2	-	
30010	Feinwerkmechaniker - Maschinenbau .....	36	32	x	x	4	12	9	11	
30016	Feinwerkmechaniker - Zerspanungstechnik .....	3	2	x	x	2	1	-	-	
31010	Elektriker - Gerätetechnik (BSF) .....	11	9	x	x	3	2	4	2	
31011	Fachpraktiker für elektrotechnische Systeme (BSF) .....	2	2	x	x	1	1	-	-	
31113	Elektroanlagenmonteur .....	33	32	x	x	11	10	12	-	
31333	Elektroniker FR: Energie- und Gebäudetechnik .....	24	23	x	x	4	6	11	3	
31334	Elektroniker für Betriebstechnik .....	2	2	x	x	2	-	-	-	
31335	Elektroniker für Gebäude- und Infrastruktursysteme .....	1	1	x	x	1	-	-	-	
31338	Elektroniker für Geräte und Systeme .....	44	32	x	x	13	11	8	12	
31351	Industrieelektriker FR: Betriebstechnik .....	1	1	x	x	1	-	-	-	
31352	Industrieelektriker FR: Geräte und Systeme .....	2	2	x	x	-	2	-	-	
31639	Elektrogerätezusammenbauer (BSF) .....	8	7	x	x	-	-	8	-	
31713	Informations- und Telekommunikationssystem-Elektroniker .....	2	2	x	x	-	-	2	-	
31715	Informationselektroniker - Geräte- und Systemtechnik .....	6	5	x	x	3	2	1	-	
31716	Fachpraktiker für Informationstechnologie - Systemintegration (BSF) .....	13	11	x	x	7	4	2	-	
32329	Industriefachhelfer (BSF) .....	24	18	x	x	7	8	9	-	
32398	Metallfeinbearbeiter (BSF) .....	24	21	x	x	9	7	8	-	
32399	Metallbearbeiter (BSF) .....	39	30	x	x	16	12	11	-	
32400	Fachpraktiker für Metallbau (BSF) .....	202	197	x	x	50	57	67	28	
35101	Maßschneider .....	13	1	x	x	4	3	6	-	
35114	Änderungsschneider .....	8	3	x	x	3	5	-	-	
37411	Sattler .....	3	-	x	x	-	2	1	-	
39101	Bäcker .....	184	141	x	x	48	68	68	-	
39102	Fachpraktiker für Bäcker .....	3	3	x	x	3	-	-	-	
39201	Konditor .....	29	13	x	x	12	7	10	-	
40101	Fleischer .....	39	39	x	x	4	11	24	-	
41101	Koch/Köchin .....	120	95	x	x	27	43	50	-	
41170	Fachpraktiker Küche (BSF) .....	305	184	x	x	105	106	94	-	
44011	Hochbaufacharbeiter - Schwerpunkt Maurerarbeiten (BSF) .....	64	64	x	x	23	27	14	-	
44012	Hochbaufacharbeiter - Schwerpunkt Beton- und Stahlbetonbauarbeiten .....	1	1	x	x	1	-	-	-	
44101	Maurer .....	203	202	x	x	56	65	82	-	
44201	Beton- und Stahlbetonbauer .....	6	6	x	x	3	1	2	-	
46011	Tiefbaufacharbeiter - Schwerpunkt Kanalbauarbeiten .....	14	14	x	x	4	5	5	-	
46012	Tiefbaufacharbeiter - Schwerpunkt Straßenbauarbeiten .....	7	7	x	x	3	4	-	-	
46101	Straßenbauer .....	33	32	x	x	3	13	17	-	

1) F1 = Berufsintegrationsvorklasse 1. Jahr / Deutschklasse - Berufsschule DK-BS.

2) F2 = Berufsintegrationsklasse 2. Jahr.

## Jahrgangsstufen und Regierungsbezirken

darunter ausländische Schüler		Von den Schülern besuchten eine Schule im Regierungsbezirk						
zusammen	männlich	Oberbayern	Niederbayern	Oberpfalz	Oberfranken	Mittelfranken	Unterfranken	Schwaben
-	-	13	-	-	-	-	-	-
1	1	-	-	3	-	-	-	-
10	10	28	-	35	-	-	-	9
-	-	3	-	-	-	-	2	-
5	3	10	-	6	-	22	-	5
6	5	26	19	23	2	26	27	39
4	4	64	12	-	10	1	24	30
2	2	6	7	-	-	-	-	-
2	-	38	14	-	17	1	3	-
-	-	6	-	-	-	-	-	-
4	4	4	-	-	-	-	-	-
-	-	1	-	-	-	-	-	-
1	1	-	-	-	-	-	-	1
1	1	13	-	-	-	-	-	-
2	1	7	-	-	-	-	-	-
1	-	10	-	-	-	-	-	-
1	-	7	-	-	-	-	-	-
2	2	-	-	-	-	-	-	8
66	66	116	36	44	12	5	1	66
-	-	1	-	-	-	-	-	-
1	1	3	-	-	-	-	-	-
4	4	6	-	10	-	-	-	-
10	10	1	2	-	2	-	-	30
54	54	108	16	29	-	-	-	-
3	3	-	7	-	-	-	-	-
6	6	24	-	-	-	12	-	-
1	-	-	-	-	-	12	-	-
6	6	-	15	9	2	-	-	-
4	4	7	-	-	-	-	-	-
-	-	14	7	-	1	7	4	1
20	19	10	6	12	-	3	-	18
12	12	27	-	-	-	-	-	-
2	2	7	2	-	-	2	-	-
2	2	22	1	-	9	14	3	-
-	-	-	-	-	-	-	17	-
4	4	6	4	-	13	-	14	3
1	1	1	-	-	-	-	-	-
86	85	202	-	49	-	-	-	-
6	6	11	-	3	-	-	-	-
1	1	1	-	-	-	-	-	-
9	8	19	-	-	-	-	-	-
5	4	14	-	-	-	-	-	-
7	7	23	-	-	-	-	-	-
3	3	14	-	-	-	-	-	-
3	3	29	-	10	-	-	-	-
2	2	-	-	-	13	-	-	-
-	-	-	-	-	-	-	-	2
7	7	22	14	-	-	-	-	-
-	-	3	-	-	-	-	-	-
-	-	-	-	-	-	11	-	-
-	-	-	2	-	-	-	-	-
3	3	-	33	-	-	-	-	-
10	10	4	-	20	-	-	-	-
-	-	-	2	-	-	-	-	-
-	-	-	-	-	-	1	-	-
1	1	13	-	-	-	31	-	-
-	-	-	-	-	-	-	1	-
-	-	2	-	-	-	-	-	-
-	-	-	-	-	-	-	8	-
-	-	-	-	-	-	2	-	-
-	-	-	-	-	-	6	-	-
3	2	13	-	-	-	-	-	-
1	1	-	-	-	-	24	-	-
1	1	-	-	-	-	-	-	24
4	4	-	-	7	4	28	-	-
20	19	29	14	23	34	15	41	46
1	-	1	-	-	-	8	4	-
1	-	4	-	-	-	4	-	-
-	-	3	-	-	-	-	-	-
55	49	63	19	34	19	-	10	39
-	-	-	-	-	-	-	3	-
9	6	16	1	1	-	-	-	11
12	12	18	9	-	-	-	-	12
39	34	72	-	-	-	10	7	31
33	24	66	42	23	30	59	39	46
13	13	22	-	13	8	-	10	11
-	-	1	-	-	-	-	-	-
57	57	96	45	18	1	-	-	43
2	2	1	-	4	-	-	-	1
1	1	1	-	13	-	-	-	-
4	4	-	-	-	-	-	-	7
8	8	-	-	13	-	-	-	20

Be- rufs- num- mer	Berufe	Schüler		davon in Jahrgangsstufe						
		ins- gesamt	männ- lich	F1 <sup>1)</sup>	F2 <sup>2)</sup>	10	11	12	13	
48011	Ausbaufacharbeiter - Schwerpunkt Zimmerarbeiten .....	17	17	x	x	10	6	1	-	
48015	Ausbaufacharbeiter - Schwerpunkt Estricharbeiten .....	1	1	x	x	-	1	-	-	
48031	Ausbaufachwerker (BSF) .....	13	13	x	x	5	4	4	-	
48101	Stuckateur .....	1	1	x	x	-	-	1	-	
48301	Fliesen-, Platten- und Mosaikleger .....	3	3	x	x	2	1	-	-	
48701	Zimmerer .....	49	48	x	x	-	23	26	-	
48801	Dachdecker .....	10	8	x	x	5	5	-	-	
49101	Raumausstatter .....	31	11	x	x	12	14	5	-	
49111	Gestalter für visuelles Marketing .....	6	-	x	x	1	2	3	-	
50101	Tischler .....	138	123	x	x	7	58	73	-	
50188	Holzbearbeiter (BSF) .....	3	2	x	x	1	2	-	-	
50190	Fachpraktiker für Holzverarbeitung (BSF) .....	254	225	x	x	79	79	96	-	
50191	Fachpraktiker für Holzbearbeitung (BSF) .....	43	38	x	x	12	15	16	-	
50503	Holzmechaniker - MIB .....	4	3	x	x	-	2	2	-	
51010	Bauten- und Objektbeschichter .....	56	48	x	x	23	33	-	-	
51016	Maler und Lackierer - Gestaltung-Instandhaltung (BSF) .....	239	207	x	x	83	80	76	-	
51018	Maler und Lackierer - Bauten-Korrosionsschutz .....	128	118	x	x	46	34	48	-	
51039	Fachwerker im Maler- und Lackierhandwerk (BSF) .....	130	90	x	x	51	44	35	-	
51040	Bau- und Metallmaler (BSF) .....	10	10	x	x	-	6	4	-	
51200	Fahrzeuglackierer .....	108	98	x	x	29	35	44	-	
52311	Fachlagerist .....	472	422	x	x	202	249	21	-	
52322	Fachpraktiker für Kreislauf- und Abfallwirtschaft (BSF) .....	17	16	x	x	3	13	1	-	
61102	Technischer Produktdesigner - Maschinen- und Anlagenkonstruktion .....	29	20	x	x	7	8	8	6	
61104	Fachpraktiker f. techn. Produktdesign-Maschinen- u. Anlagentechn. (BSF) .....	4	4	x	x	1	-	3	-	
66001	Verkäufer .....	790	440	x	x	406	381	3	-	
66005	Fachpraktiker im Verkauf (BSF) .....	19	9	x	x	13	6	-	-	
66110	Fachverkäufer im Lebensmittelhandwerk - Bäckerei/Konditorei .....	196	40	x	x	68	65	63	-	
66113	Fachverkäufer im Lebensmittelhandwerk - Fleischerei .....	99	43	x	x	35	29	35	-	
67201	Kaufmann im Einzelhandel .....	187	111	x	x	40	42	105	-	
74201	Fachkraft für Lagerlogistik .....	77	67	x	x	8	25	44	-	
74221	Fachpraktiker für Lagerlogistik (BSF) .....	58	47	x	x	26	18	14	-	
77421	Fachinformatiker - Anwendungsentwicklung .....	46	42	x	x	16	20	10	-	
77422	Fachinformatiker - Systemintegration .....	44	41	x	x	11	12	21	-	
77441	Fachinformatiker - Systemintegration .....	1	1	x	x	1	-	-	-	
77551	IT - Kaufmann für System-Management .....	3	2	x	x	3	-	-	-	
77552	IT - Kaufmann für Digitalisierungsmanagement .....	1	-	x	x	1	-	-	-	
77912	Informations- und Telekommunikationssystem-Kaufmann .....	12	9	x	x	-	6	6	-	
78033	Kaufmann für Büromanagement .....	169	65	x	x	56	51	62	-	
78089	Fachpraktiker für Bürokommunikation (BSF) .....	92	47	x	x	32	33	27	-	
87001	Fachkraft für personale Dienstleistungen (BSF) .....	22	2	x	x	17	3	2	-	
87003	Fachpraktiker für personale Dienstleistungen (BSF) .....	20	1	x	x	-	6	14	-	
90101	Friseur .....	296	85	x	x	96	90	110	-	
91201	Restaurantfachmann .....	15	9	x	x	1	5	9	-	
91411	Hotelfachmann .....	1	-	x	x	-	-	1	-	
91511	Fachkraft im Gastgewerbe (BSF) .....	117	60	x	x	48	50	19	-	
91515	Fachpraktiker in Gastgewerbe (BSF) .....	7	2	x	x	5	-	2	-	
91516	Fachpraktiker im Restaurant (BSF) .....	4	4	x	x	2	2	-	-	
92121	Hauswirtschaftlerin .....	44	2	x	x	14	18	12	-	
92330	Fachpraktiker für Hauswirtschaft (BSF) .....	435	48	x	x	146	160	129	-	
93101	Textilreiniger .....	6	1	x	x	2	4	-	-	
93121	Fachwerker für Textilreinigung (BSF) .....	8	4	x	x	3	-	5	-	
93202	Fachwerker für Reinigungstechnik - Fahrzeugreinigung (BSF) .....	13	11	x	x	5	4	4	-	
93401	Gebäudereiniger (BSF) .....	15	9	x	x	5	4	6	-	
99011	BGJ/s Agrarwirtschaft / tierischer Bereich (BSF) .....	5	5	x	x	5	x	x	x	
99061	BGJ/s Zimmerer .....	14	13	x	x	14	x	x	x	
99071	BGJ/s Holztechnik .....	89	74	x	x	89	x	x	x	
99401	Berufsvorbereitungsjahr Agrarwirtschaft (BSF) .....	41	29	x	x	41	x	x	x	
99402	Berufsvorbereitungsjahr Back- und Süßwarenherstellung (BSF) .....	57	33	x	x	57	x	x	x	
99403	Berufsvorbereitungsjahr Bautechnik (BSF) .....	79	77	x	x	79	x	x	x	
99404	Berufsvorbereitungsjahr Elektrotechnik (BSF) .....	6	6	x	x	6	x	x	x	
99405	Berufsvorbereitungsjahr Farbtechnik und Raumgestaltung (BSF) .....	158	117	x	x	158	x	x	x	
99406	Berufsvorbereitungsjahr Fleischverarbeitung (BSF) .....	8	7	x	x	8	x	x	x	
99409	Berufsvorbereitungsjahr Lebensmittelhandwerk (BSF) .....	51	15	x	x	51	x	x	x	
99410	Berufsvorbereitungsjahr Holztechnik (BSF) .....	162	129	x	x	162	x	x	x	
99411	Berufsvorbereitungsjahr Körperpflege und Gesundheit (BSF) .....	109	32	x	x	109	x	x	x	
99412	Berufsvorbereitungsjahr Kraftfahrzeugtechnik (BSF) .....	73	68	x	x	73	x	x	x	
99413	Berufsvorbereitungsjahr Metalltechnik (BSF) .....	279	238	x	x	279	x	x	x	
99414	Berufsvorbereitungsjahr Betreuung und Pflege (BSF) .....	178	45	x	x	178	x	x	x	
99415	Berufsvorbereitungsjahr Textiltechnik und Bekleidung (BSF) .....	6	1	x	x	6	x	x	x	
99416	Berufsvorbereitungsjahr Wirtschaft und Verwaltung (BSF) .....	352	203	x	x	352	x	x	x	
99417	Arbeitsqualifizierungsjahr (BSF) .....	109	68	x	x	109	x	x	x	
99418	Berufsvorbereitungsjahr Gartenbau und Landwirtschaft (BSF) .....	83	61	x	x	83	x	x	x	
99419	Berufsvorbereitungsjahr Gastronomie und Hauswirtschaft (BSF) .....	310	129	x	x	310	x	x	x	
99500	Berufsintegrationsjahr - kooperativ (ESF-gefördert) (BIJ/k (ESF)) .....	26	13	x	x	26	x	x	x	
99502	Berufsvorbereitungsjahr / kooperativ (BVJ/k) .....	49	27	x	x	49	x	x	x	
99503	Berufsvorbereitungsjahr / schulisch (BVJ/s) .....	180	109	x	x	180	x	x	x	
99508	Berufsintegrationsklasse - kooperativ 2. Jahr (BIK) .....	43	26	x	43	x	x	x	x	
99510	JoA - Sonstige <sup>3) 4)</sup> .....	482	304	x	x	87	201	194	x	
99511	JoA - Teilnehmer an Lehrgängen der Arbeitsverwaltung .....	1 561	947	x	x	1 561	x	x	x	
99513	Praktikanten (EQJ-Maßnahme) .....	28	23	x	x	18	10	x	x	
99516	Berufsvorbereitungsjahr - Neustart - kooperativ (BVJ-Jahrstart) .....	8	6	x	x	8	x	x	x	
99526	Berufsintegrationsvorklasse schulisch 1. Jahr (BIK/Vs) .....	15	10	15	x	x	x	x	x	
99528	Berufsintegrationsklasse schulisch 2. Jahr (BIK/s) .....	4	1	x	4	x	x	x	x	
Insgesamt		12 413	8 371	15	47	6 658	3 034	2 363	296	

1) F1 = Berufsintegrationsvorklasse 1. Jahr / Deutschklasse - Berufsschule DK-BS.

2) F2 = Berufsintegrationsklasse 2. Jahr.

3) JoA = Jugendliche ohne Ausbildungsvertrag.

4) Mithelfende Familienangehörige und ungelernete Arbeitskräfte.



## Jahrgangsstufen und Regierungsbezirken

darunter ausländische Schüler		Von den Schülern besuchten eine Schule im Regierungsbezirk						
zusammen	männlich	Oberbayern	Niederbayern	Oberpfalz	Oberfranken	Mittelfranken	Unterfranken	Schwaben
5	5	2	-	5	4	-	-	6
1	1	1	-	-	-	-	-	-
2	2	-	-	-	-	-	-	13
-	-	-	-	1	-	-	-	-
2	2	-	2	1	-	-	-	-
7	7	38	-	11	-	-	-	-
1	-	-	10	-	-	-	-	-
3	2	6	-	-	-	10	-	15
-	-	6	-	-	-	-	-	-
21	21	67	33	8	3	7	-	20
1	1	-	-	-	-	-	-	3
17	14	74	37	21	33	41	44	4
1	1	7	1	-	-	2	-	33
-	-	4	-	-	-	-	-	-
22	21	32	2	4	10	-	5	3
81	77	77	42	28	18	3	-	71
56	56	49	3	-	4	34	1	37
13	9	18	13	25	14	-	30	30
1	1	-	-	-	-	-	-	10
45	43	64	6	18	-	-	-	20
73	71	90	72	14	37	60	91	108
1	1	8	9	-	-	-	-	-
1	1	-	-	-	-	29	-	-
1	1	-	-	-	-	4	-	-
195	126	326	18	63	39	88	57	199
2	1	6	-	12	1	-	-	-
43	13	50	11	38	17	-	14	66
19	13	39	25	21	-	-	-	14
50	34	100	15	14	-	-	2	56
11	10	31	-	14	-	-	9	23
2	1	-	24	-	-	34	-	-
-	-	-	43	-	1	2	-	-
2	2	-	21	-	8	15	-	-
-	-	-	-	-	1	-	-	-
-	-	3	-	-	-	-	-	-
-	-	-	-	-	1	-	-	-
1	1	8	-	-	-	4	-	-
12	3	58	-	-	-	59	19	33
7	5	50	-	-	4	33	5	-
1	-	1	-	-	-	5	-	16
4	-	10	-	-	-	5	-	5
116	68	125	14	19	16	-	33	89
10	7	14	-	-	-	-	1	-
1	-	-	-	-	-	-	1	-
56	40	35	17	-	3	10	9	43
2	1	-	6	-	1	-	-	-
1	1	-	-	-	-	4	-	-
9	-	10	-	-	-	7	6	21
27	3	127	47	34	35	62	74	56
-	-	-	-	-	-	-	-	6
1	1	-	-	-	-	-	-	8
1	1	-	-	-	-	-	-	13
1	-	-	1	-	-	-	14	-
-	-	5	-	-	-	-	-	-
3	2	10	-	4	-	-	-	-
9	8	42	6	8	4	3	-	26
5	5	28	-	-	-	-	-	13
11	7	25	-	11	8	-	-	13
20	20	12	9	10	10	-	-	38
2	2	-	-	6	-	-	-	-
35	30	37	27	15	17	30	11	21
1	1	8	-	-	-	-	-	-
8	3	26	15	-	-	10	-	-
40	32	32	10	19	17	28	23	33
42	20	50	-	23	12	14	-	10
13	13	50	-	12	11	-	-	-
58	55	38	11	20	20	70	77	43
31	5	73	-	30	20	19	22	14
2	-	6	-	-	-	-	-	-
58	35	97	10	37	42	68	42	56
21	17	60	-	-	25	24	-	-
13	8	14	11	13	11	26	-	8
69	28	48	8	19	43	74	50	68
7	3	14	-	12	-	-	-	-
8	3	8	-	-	-	-	41	-
33	25	32	33	-	42	54	7	12
39	23	-	-	-	6	-	37	-
123	85	144	-	-	-	180	62	96
163	101	329	119	116	88	359	281	269
17	16	-	-	-	-	-	-	28
5	4	8	-	-	-	-	-	-
15	10	15	-	-	-	-	-	-
4	1	4	-	-	-	-	-	-
<b>2 429</b>	<b>1 835</b>	<b>4 103</b>	<b>1 060</b>	<b>1 108</b>	<b>803</b>	<b>1 781</b>	<b>1 286</b>	<b>2 272</b>

**5.1. Lehrkräfte nach Schulträger, Beschäftigungsverhältnis, Geschlecht und deren Stunden in der Stichwoche**

Beschäftigungsverhältnis/ Beschäftigungsumfang	Schul- träger	Lehrkräfte <sup>1)</sup>			In der Stichwoche erteilte Unterrichtsstunden von			An- rech- nungs- stun- den	Er- mäßi- gungs- stun- den	Stunden der Lehr- kräfte ins- gesamt
		männ- lich	weib- lich	ins- gesamt	männ- lichen	weib- lichen	sämt- lichen			
Voll- und teilzeitbeschäftigte										
Lehrkräfte .....	staatlich	50	61	111	902	1 044	1 946	346	108	2 400
	kommunal	20	21	41	392	371	763	117	37	917
	privat	549	452	1 001	10 950	8 338	19 288	2 182	707	22 177
	zusammen	619	534	1 153	12 244	9 753	21 997	2 645	852	25 494
davon										
vollzeitbeschäftigt .....	staatlich	46	32	78	848	584	1 432	307	92	1 831
	kommunal	18	11	29	367	197	564	108	28	700
	privat	457	261	718	9 384	5 162	14 546	1 947	546	17 039
	zusammen	521	304	825	10 599	5 943	16 542	2 362	666	19 570
teilzeitbeschäftigt (mit mindestens der Hälfte der Unterrichtspflichtzeit) .....										
	staatlich	4	29	33	54	460	514	39	16	569
	kommunal	2	10	12	25	174	199	9	9	217
	privat	92	191	283	1 566	3 176	4 742	235	161	5 138
	zusammen	98	230	328	1 645	3 810	5 455	283	186	5 924
Mehrarbeit / Überstunden										
leistende Lehrkräfte .....	staatlich	-	-	-	-	-	-	-	-	-
	kommunal	-	-	-	-	-	-	-	-	-
	privat	5	4	9	5	4	9	-	-	9
	zusammen	5	4	9	5	4	9	-	-	9
Lehrkräfte, die mit weniger als der Hälfte der vollen Unterrichts- pflichtzeit beschäftigt sind .....										
	staatlich	4	5	9	24	46	70	6	-	76
	kommunal	6	4	10	26	42	68	1	-	69
	privat	93	89	182	467	569	1 036	28	40	1 104
	zusammen	103	98	201	517	657	1 174	35	40	1 249
Lehrkräfte im Vorbereitungsdienst (nur soweit diese eigenverant- wortlich Unterricht erteilen)										
davon										
Studienreferendare .....	staatlich	1	-	1	22	-	22	4	-	26
	kommunal	-	-	-	-	-	-	-	-	-
	privat	2	-	2	30	-	30	2	-	32
	zusammen	3	-	3	52	-	52	6	-	58
Fachlehreranwärter .....	staatlich	-	-	-	-	-	-	-	-	-
	kommunal	-	-	-	-	-	-	-	-	-
	privat	1	-	1	6	-	6	-	-	6
	zusammen	1	-	1	6	-	6	-	-	6
Insgesamt	staatlich	55	66	121	948	1 090	2 038	356	108	2 502
	kommunal	26	25	51	418	413	831	118	37	986
	privat	650	545	1 195	11 458	8 911	20 369	2 212	747	23 328
	insgesamt	731	636	1 367	12 824	10 414	23 238	2 686	892	26 816

1) An mehreren Berufsschulen zur sonderpädagogischen Förderung tätige Lehrkräfte wurden mehrfach gezählt, die entsprechenden Wochenstunden nur einfach. Zusätzlich über die Unterrichtspflichtzeit hinaus tätige Lehrkräfte wurden, soweit sie auch ihre regelmäßigen Stunden an einer Berufsschule zur sonderpädagogischen Förderung erteilen, bei den vollzeit- und teilzeitbeschäftigten Lehrkräften und den mit weniger als der Hälfte der vollen Unterrichtspflichtzeit Beschäftigten bzw. bei Mehrarbeit/Überstunden leistenden Lehrkräften gezählt. Einschließlich die mit Dienstbezügen abwesenden Lehrkräfte, die laut Stundenplan nicht zum Unterrichtseinsatz vorgesehen sind.

**5.2. Lehrkräfte nach Regierungsbezirken, Beschäftigungsverhältnis, Schulträger und Geschlecht**

Beschäftigungsverhältnis/ Beschäftigungsumfang <sup>1)</sup>	Schul- träger	Lehrkräfte insgesamt	Ober- bayern	Nieder- bayern	Ober- pfalz	Ober- franken	Mittel- franken	Unter- franken	Schwa- ben
Insgesamt									
Voll- und teilzeitbeschäftigte Lehrkräfte <sup>2) 3)</sup> .....	staatlich	111	-	-	-	8	103	-	-
	kommunal	41	18	-	-	-	23	-	-
	privat	1 001	350	91	99	82	63	140	176
	zusammen	1 153	368	91	99	90	189	140	176
davon vollzeitbeschäftigt <sup>2) 3)</sup> .....	staatlich	78	-	-	-	6	72	-	-
	kommunal	29	14	-	-	-	15	-	-
	privat	718	248	62	80	69	40	95	124
	zusammen	825	262	62	80	75	127	95	124
teilzeitbeschäftigt (mit mindestens der Hälfte der Unterrichtspflichtzeit) <sup>2) 3)</sup> ....	staatlich	33	-	-	-	2	31	-	-
	kommunal	12	4	-	-	-	8	-	-
	privat	283	102	29	19	13	23	45	52
	zusammen	328	106	29	19	15	62	45	52
Mehrarbeit / Überstunden leistende Lehrkräfte .....	staatlich	-	-	-	-	-	-	-	-
	kommunal	-	-	-	-	-	-	-	-
	privat	9	8	-	1	-	-	-	-
	zusammen	9	8	-	1	-	-	-	-
Lehrkräfte, die mit weniger als der Hälfte der vollen Unterrichts- pflichtzeit beschäftigt sind <sup>4)</sup> ....	staatlich	9	-	-	-	-	9	-	-
	kommunal	10	5	-	-	-	5	-	-
	privat	182	58	38	13	9	9	16	39
	zusammen	201	63	38	13	9	23	16	39
Lehrkräfte im Vorbereitungsdienst (nur soweit diese eigenverant- wortlich Unterricht erteilen)									
davon Studienreferendare .....	staatlich	1	-	-	-	-	1	-	-
	kommunal	-	-	-	-	-	-	-	-
	privat	2	1	-	-	-	-	1	-
	zusammen	3	1	-	-	-	1	1	-
Fachlehreranwärter .....	staatlich	-	-	-	-	-	-	-	-
	kommunal	-	-	-	-	-	-	-	-
	privat	1	-	-	1	-	-	-	-
	zusammen	1	-	-	1	-	-	-	-
<b>Insgesamt</b>	<b>staatlich</b>	<b>121</b>	<b>-</b>	<b>-</b>	<b>-</b>	<b>8</b>	<b>113</b>	<b>-</b>	<b>-</b>
	<b>kommunal</b>	<b>51</b>	<b>23</b>	<b>-</b>	<b>-</b>	<b>-</b>	<b>28</b>	<b>-</b>	<b>-</b>
	<b>privat</b>	<b>1 195</b>	<b>417</b>	<b>129</b>	<b>114</b>	<b>91</b>	<b>72</b>	<b>157</b>	<b>215</b>
	<b>insgesamt</b>	<b>1 367</b>	<b>440</b>	<b>129</b>	<b>114</b>	<b>99</b>	<b>213</b>	<b>157</b>	<b>215</b>

1) Lehrkräfte mit Altersteilzeit im Teilzeitmodell bzw. in der Anspannphase des Blockmodells sowie Lehrkräfte in der Arbeitsphase des Freistellungsmodells (Art. 80a Abs. 4 BayBG) wurden ungeachtet der rechtlichen Einstufung gemäß ihrem Beschäftigungsumfang (Pflichtstundenzahl) zugeordnet.

2) Lehrkräfte, die an den berichtenden beruflichen Schulen ausschließlich oder überwiegend tätig waren.

3) Die unter "Mehrarbeit / Überstunden leistende Lehrkräfte" aufgeführten Lehrkräfte sind auch hier bereits enthalten. Daher werden diese Lehrkräfte in den "Insgesamt"-Zeilen doppelt ausgewiesen (Doppelzählung).

4) An mehreren Schulen tätige Lehrkräfte wurden mehrfach gezählt.

Berufsschulen zur sonderpädagogischen Förderung in Bayern 2020/21 - Lehrkräfte und Stunden  
**Noch: 5.2. Lehrkräfte nach Regierungsbezirken, Beschäftigungsverhältnis, Schulträger und Geschlecht**

Beschäftigungsverhältnis/ Beschäftigungsumfang <sup>1)</sup>	Schul- träger	Lehrkräfte insgesamt	Ober- bayern	Nieder- bayern	Ober- pfalz	Ober- franken	Mittel- franken	Unter- franken	Schwa- ben
darunter männlich									
Voll- und teilzeitbeschäftigte Lehrkräfte <sup>2) 3)</sup> .....	staatlich	50	-	-	-	-	50	-	-
	kommunal	20	8	-	-	-	12	-	-
	privat	549	191	51	61	51	24	75	96
	<b>zusammen</b>	<b>619</b>	<b>199</b>	<b>51</b>	<b>61</b>	<b>51</b>	<b>86</b>	<b>75</b>	<b>96</b>
davon vollzeitbeschäftigt <sup>2) 3)</sup> .....	staatlich	46	-	-	-	-	46	-	-
	kommunal	18	8	-	-	-	10	-	-
	privat	457	151	41	55	49	18	60	83
	<b>zusammen</b>	<b>521</b>	<b>159</b>	<b>41</b>	<b>55</b>	<b>49</b>	<b>74</b>	<b>60</b>	<b>83</b>
teilzeitbeschäftigt (mit mindestens der Hälfte der Unterrichtspflichtzeit) <sup>2) 3)</sup> ....	staatlich	4	-	-	-	-	4	-	-
	kommunal	2	-	-	-	-	2	-	-
	privat	92	40	10	6	2	6	15	13
	<b>zusammen</b>	<b>98</b>	<b>40</b>	<b>10</b>	<b>6</b>	<b>2</b>	<b>12</b>	<b>15</b>	<b>13</b>
Mehrarbeit / Überstunden leistende Lehrkräfte .....	staatlich	-	-	-	-	-	-	-	-
	kommunal	-	-	-	-	-	-	-	-
	privat	5	5	-	-	-	-	-	-
	<b>zusammen</b>	<b>5</b>	<b>5</b>	<b>-</b>	<b>-</b>	<b>-</b>	<b>-</b>	<b>-</b>	<b>-</b>
Lehrkräfte, die mit weniger als der Hälfte der vollen Unterrichts- pflichtzeit beschäftigt sind <sup>4)</sup> ....	staatlich	4	-	-	-	-	4	-	-
	kommunal	6	4	-	-	-	2	-	-
	privat	93	28	22	4	4	5	7	23
	<b>zusammen</b>	<b>103</b>	<b>32</b>	<b>22</b>	<b>4</b>	<b>4</b>	<b>11</b>	<b>7</b>	<b>23</b>
Lehrkräfte im Vorbereitungsdienst (nur soweit diese eigenverant- wortlich Unterricht erteilen) davon	Studienreferendare .....	1	-	-	-	-	1	-	-
	kommunal	-	-	-	-	-	-	-	-
	privat	2	1	-	-	-	-	1	-
	<b>zusammen</b>	<b>3</b>	<b>1</b>	<b>-</b>	<b>-</b>	<b>-</b>	<b>1</b>	<b>1</b>	<b>-</b>
	Fachlehreranwärter .....	-	-	-	-	-	-	-	-
	kommunal	-	-	-	-	-	-	-	-
	privat	1	-	-	1	-	-	-	-
	<b>zusammen</b>	<b>1</b>	<b>-</b>	<b>-</b>	<b>1</b>	<b>-</b>	<b>-</b>	<b>-</b>	<b>-</b>
<b>Zusammen</b>	<b>staatlich</b>	<b>55</b>	<b>-</b>	<b>-</b>	<b>-</b>	<b>-</b>	<b>55</b>	<b>-</b>	<b>-</b>
	<b>kommunal</b>	<b>26</b>	<b>12</b>	<b>-</b>	<b>-</b>	<b>-</b>	<b>14</b>	<b>-</b>	<b>-</b>
	<b>privat</b>	<b>650</b>	<b>225</b>	<b>73</b>	<b>66</b>	<b>55</b>	<b>29</b>	<b>83</b>	<b>119</b>
	<b>zusammen</b>	<b>731</b>	<b>237</b>	<b>73</b>	<b>66</b>	<b>55</b>	<b>98</b>	<b>83</b>	<b>119</b>

1) Lehrkräfte mit Altersteilzeit im Teilzeitmodell bzw. in der Anspannphase des Blockmodells sowie Lehrkräfte in der Arbeitsphase des Freistellungsmodells (Art. 80a Abs. 4 BayBG) wurden ungeachtet der rechtlichen Einstufung gemäß ihrem Beschäftigungsumfang (Pflichtstundenzahl) zugeordnet.

2) Lehrkräfte, die an den berichtenden beruflichen Schulen ausschließlich oder überwiegend tätig waren.

3) Die unter "Mehrarbeit / Überstunden leistende Lehrkräfte" aufgeführten Lehrkräfte sind auch hier bereits enthalten. Daher werden diese Lehrkräfte in den "Insgesamt"-Zeilen doppelt ausgewiesen (Doppelzählung).

4) An mehreren Schulen tätige Lehrkräfte wurden mehrfach gezählt.

**5.3. Unterrichtsstunden, die in der Stichwoche erteilt wurden, nach Regierungsbezirken,  
Beschäftigungsverhältnis, Schulträger und Geschlecht**

Beschäftigungsverhältnis/ Beschäftigungsumfang <sup>1)</sup>	Schul- träger	Unterrichts- stunden, die in der Stichwoche erteilt wurden	Ober- bayern	Nieder- bayern	Ober- pfalz	Ober- franken	Mittel- franken	Unter- franken	Schwa- ben
Insgesamt									
Voll- und teilzeitbeschäftigte Lehrkräfte .....	staatlich	1 946	-	-	-	137	1 809	-	-
	kommunal	763	324	-	-	-	439	-	-
	privat	19 288	6 816	1 743	2 009	1 615	1 132	2 562	3 411
	<b>zusammen</b>	<b>21 997</b>	<b>7 140</b>	<b>1 743</b>	<b>2 009</b>	<b>1 752</b>	<b>3 380</b>	<b>2 562</b>	<b>3 411</b>
davon									
vollzeitbeschäftigt .....	staatlich	1 432	-	-	-	119	1 313	-	-
	kommunal	564	254	-	-	-	310	-	-
	privat	14 546	5 135	1 259	1 675	1 390	719	1 830	2 538
	<b>zusammen</b>	<b>16 542</b>	<b>5 389</b>	<b>1 259</b>	<b>1 675</b>	<b>1 509</b>	<b>2 342</b>	<b>1 830</b>	<b>2 538</b>
teilzeitbeschäftigt .....	staatlich	514	-	-	-	18	496	-	-
	kommunal	199	70	-	-	-	129	-	-
	privat	4 742	1 681	484	334	225	413	732	873
	<b>zusammen</b>	<b>5 455</b>	<b>1 751</b>	<b>484</b>	<b>334</b>	<b>243</b>	<b>1 038</b>	<b>732</b>	<b>873</b>
Mehrarbeit / Überstunden leistende Lehrkräfte .....	staatlich	-	-	-	-	-	-	-	-
	kommunal	-	-	-	-	-	-	-	-
	privat	9	8	-	1	-	-	-	-
	<b>zusammen</b>	<b>9</b>	<b>8</b>	<b>-</b>	<b>1</b>	<b>-</b>	<b>-</b>	<b>-</b>	<b>-</b>
Lehrkräfte, die mit weniger als der Hälfte der vollen Unterrichts- pflichtzeit beschäftigt sind .....	staatlich	70	-	-	-	-	70	-	-
	kommunal	68	32	-	-	-	36	-	-
	privat	1 036	366	207	81	56	57	89	180
	<b>zusammen</b>	<b>1 174</b>	<b>398</b>	<b>207</b>	<b>81</b>	<b>56</b>	<b>163</b>	<b>89</b>	<b>180</b>
Lehrkräfte im Vorbereitungsdienst (nur soweit diese eigenverant- wortlich Unterricht erteilen)									
davon									
Studienreferendare .....	staatlich	22	-	-	-	-	22	-	-
	kommunal	-	-	-	-	-	-	-	-
	privat	30	6	-	-	-	-	24	-
	<b>zusammen</b>	<b>52</b>	<b>6</b>	<b>-</b>	<b>-</b>	<b>-</b>	<b>22</b>	<b>24</b>	<b>-</b>
Fachlehreranwärter .....	staatlich	-	-	-	-	-	-	-	-
	kommunal	-	-	-	-	-	-	-	-
	privat	6	-	-	6	-	-	-	-
	<b>zusammen</b>	<b>6</b>	<b>-</b>	<b>-</b>	<b>6</b>	<b>-</b>	<b>-</b>	<b>-</b>	<b>-</b>
<b>Insgesamt</b>	<b>staatlich</b>	<b>2 038</b>	<b>-</b>	<b>-</b>	<b>-</b>	<b>137</b>	<b>1 901</b>	<b>-</b>	<b>-</b>
	<b>kommunal</b>	<b>831</b>	<b>356</b>	<b>-</b>	<b>-</b>	<b>-</b>	<b>475</b>	<b>-</b>	<b>-</b>
	<b>privat</b>	<b>20 369</b>	<b>7 196</b>	<b>1 950</b>	<b>2 097</b>	<b>1 671</b>	<b>1 189</b>	<b>2 675</b>	<b>3 591</b>
	<b>insgesamt</b>	<b>23 238</b>	<b>7 552</b>	<b>1 950</b>	<b>2 097</b>	<b>1 808</b>	<b>3 565</b>	<b>2 675</b>	<b>3 591</b>

1) Lehrkräfte mit Altersteilzeit im Teilzeitmodell bzw. in der Ansparphase des Blockmodells sowie Lehrkräfte in der Arbeitsphase des Freistellungsmodells (Art. 80a Abs. 4 BayBG) wurden ungeachtet der rechtlichen Einstufung gemäß ihrem Beschäftigungsumfang (Pflichtstundenzahl) zugeordnet.

Berufsschulen zur sonderpädagogischen Förderung in Bayern 2020/21 - Lehrkräfte und Stunden  
**Noch: 5.3. Unterrichtsstunden, die in der Stichwoche erteilt wurden, nach Regierungsbezirken,  
 Beschäftigungsverhältnis, Schulträger und Geschlecht**

Beschäftigungsverhältnis/ Beschäftigungsumfang <sup>1)</sup>	Schul- träger	Unterrichts- stunden, die in der Stichwoche erteilt wurden	Ober- bayern	Nieder- bayern	Ober- pfalz	Ober- franken	Mittel- franken	Unter- franken	Schwa- ben
darunter männlich									
Voll- und teilzeitbeschäftigte Lehrkräfte .....	staatlich	902	-	-	-	10	892	-	-
	kommunal	392	143	-	-	-	249	-	-
	privat	10 950	3 824	1 038	1 264	1 042	468	1 425	1 889
	<b>zusammen</b>	<b>12 244</b>	<b>3 967</b>	<b>1 038</b>	<b>1 264</b>	<b>1 052</b>	<b>1 609</b>	<b>1 425</b>	<b>1 889</b>
davon									
vollzeitbeschäftigt .....	staatlich	848	-	-	-	10	838	-	-
	kommunal	367	143	-	-	-	224	-	-
	privat	9 384	3 143	857	1 182	999	370	1 171	1 662
	<b>zusammen</b>	<b>10 599</b>	<b>3 286</b>	<b>857</b>	<b>1 182</b>	<b>1 009</b>	<b>1 432</b>	<b>1 171</b>	<b>1 662</b>
teilzeitbeschäftigt .....	staatlich	54	-	-	-	-	54	-	-
	kommunal	25	-	-	-	-	25	-	-
	privat	1 566	681	181	82	43	98	254	227
	<b>zusammen</b>	<b>1 645</b>	<b>681</b>	<b>181</b>	<b>82</b>	<b>43</b>	<b>177</b>	<b>254</b>	<b>227</b>
Mehrarbeit / Überstunden leistende Lehrkräfte .....	staatlich	-	-	-	-	-	-	-	-
	kommunal	-	-	-	-	-	-	-	-
	privat	5	5	-	-	-	-	-	-
	<b>zusammen</b>	<b>5</b>	<b>5</b>	<b>-</b>	<b>-</b>	<b>-</b>	<b>-</b>	<b>-</b>	<b>-</b>
Lehrkräfte, die mit weniger als der Hälfte der vollen Unterrichts- pflichtzeit beschäftigt sind .....	staatlich	24	-	-	-	-	24	-	-
	kommunal	26	19	-	-	-	7	-	-
	privat	467	149	95	28	29	34	47	85
	<b>zusammen</b>	<b>517</b>	<b>168</b>	<b>95</b>	<b>28</b>	<b>29</b>	<b>65</b>	<b>47</b>	<b>85</b>
Lehrkräfte im Vorbereitungsdienst (nur soweit diese eigenverant- wortlich Unterricht erteilen)									
davon									
Studienreferendare .....	staatlich	22	-	-	-	-	22	-	-
	kommunal	-	-	-	-	-	-	-	-
	privat	30	6	-	-	-	-	24	-
	<b>zusammen</b>	<b>52</b>	<b>6</b>	<b>-</b>	<b>-</b>	<b>-</b>	<b>22</b>	<b>24</b>	<b>-</b>
Fachlehreranwärter .....	staatlich	-	-	-	-	-	-	-	-
	kommunal	-	-	-	-	-	-	-	-
	privat	6	-	-	6	-	-	-	-
	<b>zusammen</b>	<b>6</b>	<b>-</b>	<b>-</b>	<b>6</b>	<b>-</b>	<b>-</b>	<b>-</b>	<b>-</b>
<b>Zusammen</b>	<b>staatlich</b>	<b>948</b>	<b>-</b>	<b>-</b>	<b>-</b>	<b>10</b>	<b>938</b>	<b>-</b>	<b>-</b>
	<b>kommunal</b>	<b>418</b>	<b>162</b>	<b>-</b>	<b>-</b>	<b>-</b>	<b>256</b>	<b>-</b>	<b>-</b>
	<b>privat</b>	<b>11 458</b>	<b>3 984</b>	<b>1 133</b>	<b>1 298</b>	<b>1 071</b>	<b>502</b>	<b>1 496</b>	<b>1 974</b>
	<b>zusammen</b>	<b>12 824</b>	<b>4 146</b>	<b>1 133</b>	<b>1 298</b>	<b>1 081</b>	<b>1 696</b>	<b>1 496</b>	<b>1 974</b>

1) Lehrkräfte mit Altersteilzeit im Teilzeitmodell bzw. in der Ansparphase des Blockmodells sowie Lehrkräfte in der Arbeitsphase des Freistellungsmodells (Art. 80a Abs. 4 BayBG) wurden ungeachtet der rechtlichen Einstufung gemäß ihrem Beschäftigungsumfang (Pflichtstundenzahl) zugeordnet.

**5.4. Anrechnungs- und Ermäßigungsstunden pro Woche nach Regierungsbezirken,  
Beschäftigungsverhältnis der Lehrkräfte und Schulträger**

Beschäftigungsverhältnis/ Beschäftigungsumfang <sup>1)</sup>	Schul- träger	Anrechnungs- und Ermässi- gungsstunden in der Stichwoche	Ober- bayern	Nieder- bayern	Ober- pfalz	Ober- franken	Mittel- franken	Unter- franken	Schwa- ben
Anrechnungsstunden									
Voll- und teilzeitbeschäftigte Lehrkräfte .....	staatlich	346	-	-	-	41	305	-	-
	kommunal	117	73	-	-	-	44	-	-
	privat	2 182	585	180	246	294	172	397	308
	<b>zusammen</b>	<b>2 645</b>	<b>658</b>	<b>180</b>	<b>246</b>	<b>335</b>	<b>521</b>	<b>397</b>	<b>308</b>
davon									
vollzeitbeschäftigt .....	staatlich	307	-	-	-	33	274	-	-
	kommunal	108	65	-	-	-	43	-	-
	privat	1 947	518	167	237	267	145	336	277
	<b>zusammen</b>	<b>2 362</b>	<b>583</b>	<b>167</b>	<b>237</b>	<b>300</b>	<b>462</b>	<b>336</b>	<b>277</b>
teilzeitbeschäftigt (mit mindestens der Hälfte der Unterrichtspflichtzeit) .....	staatlich	39	-	-	-	8	31	-	-
	kommunal	9	8	-	-	-	1	-	-
	privat	235	67	13	9	27	27	61	31
	<b>zusammen</b>	<b>283</b>	<b>75</b>	<b>13</b>	<b>9</b>	<b>35</b>	<b>59</b>	<b>61</b>	<b>31</b>
Lehrkräfte, die mit weniger als der Hälfte der vollen Unterrichts- pflichtzeit beschäftigt sind .....	staatlich	6	-	-	-	-	6	-	-
	kommunal	1	1	-	-	-	-	-	-
	privat	28	3	-	7	4	1	7	6
	<b>zusammen</b>	<b>35</b>	<b>4</b>	<b>-</b>	<b>7</b>	<b>4</b>	<b>7</b>	<b>7</b>	<b>6</b>
Lehrkräfte im Vorbereitungsdienst (nur soweit diese eigenverant- wortlich Unterricht erteilen)									
davon									
Studienreferendare .....	staatlich	4	-	-	-	-	4	-	-
	kommunal	-	-	-	-	-	-	-	-
	privat	2	-	-	-	-	-	2	-
	<b>zusammen</b>	<b>6</b>	<b>-</b>	<b>-</b>	<b>-</b>	<b>-</b>	<b>4</b>	<b>2</b>	<b>-</b>
Fachlehreranwärter .....	staatlich	-	-	-	-	-	-	-	-
	kommunal	-	-	-	-	-	-	-	-
	privat	-	-	-	-	-	-	-	-
	<b>zusammen</b>	<b>-</b>	<b>-</b>	<b>-</b>	<b>-</b>	<b>-</b>	<b>-</b>	<b>-</b>	<b>-</b>
<b>Insgesamt</b>	<b>staatlich</b>	<b>356</b>	<b>-</b>	<b>-</b>	<b>-</b>	<b>41</b>	<b>315</b>	<b>-</b>	<b>-</b>
	<b>kommunal</b>	<b>118</b>	<b>74</b>	<b>-</b>	<b>-</b>	<b>-</b>	<b>44</b>	<b>-</b>	<b>-</b>
	<b>privat</b>	<b>2 212</b>	<b>588</b>	<b>180</b>	<b>253</b>	<b>298</b>	<b>173</b>	<b>406</b>	<b>314</b>
	<b>insgesamt</b>	<b>2 686</b>	<b>662</b>	<b>180</b>	<b>253</b>	<b>339</b>	<b>532</b>	<b>406</b>	<b>314</b>

1) Lehrkräfte mit Altersteilzeit im Teilzeitmodell bzw. in der Ansparphase des Blockmodells sowie Lehrkräfte in der Arbeitsphase des Freistellungsmodells (Art. 80a Abs. 4 BayBG) wurden ungeachtet der rechtlichen Einstufung gemäß ihrem Beschäftigungsumfang (Pflichtstundenzahl) zugeordnet.

**Noch: 5.4. Anrechnungs- und Ermäßigungsstunden pro Woche nach Regierungsbezirken,  
Beschäftigungsverhältnis der Lehrkräfte und Schulträger**

Beschäftigungsverhältnis/ Beschäftigungsumfang <sup>1)</sup>	Schul- träger	Anrechnungs- und Ermässi- gungsstunden in der Stichwoche	Ober- bayern	Nieder- bayern	Ober- pfalz	Ober- franken	Mittel- franken	Unter- franken	Schwa- ben
Ermäßigungsstunden									
Voll- und teilzeitbeschäftigte Lehrkräfte .....	staatlich	108	-	-	-	5	103	-	-
	kommunal	37	23	-	-	-	14	-	-
	privat	707	310	38	52	48	16	88	155
	<b>zusammen</b>	<b>852</b>	<b>333</b>	<b>38</b>	<b>52</b>	<b>53</b>	<b>133</b>	<b>88</b>	<b>155</b>
davon									
vollzeitbeschäftigt .....	staatlich	92	-	-	-	5	87	-	-
	kommunal	28	20	-	-	-	8	-	-
	privat	546	253	30	43	44	11	56	109
	<b>zusammen</b>	<b>666</b>	<b>273</b>	<b>30</b>	<b>43</b>	<b>49</b>	<b>106</b>	<b>56</b>	<b>109</b>
teilzeitbeschäftigt (mit mindestens der Hälfte der Unterrichtspflichtzeit) .....	staatlich	16	-	-	-	-	16	-	-
	kommunal	9	3	-	-	-	6	-	-
	privat	161	57	8	9	4	5	32	46
	<b>zusammen</b>	<b>186</b>	<b>60</b>	<b>8</b>	<b>9</b>	<b>4</b>	<b>27</b>	<b>32</b>	<b>46</b>
Lehrkräfte, die mit weniger als der Hälfte der vollen Unterrichts- pflichtzeit beschäftigt sind .....	staatlich	-	-	-	-	-	-	-	-
	kommunal	-	-	-	-	-	-	-	-
	privat	40	22	3	-	-	14	-	1
	<b>zusammen</b>	<b>40</b>	<b>22</b>	<b>3</b>	<b>-</b>	<b>-</b>	<b>14</b>	<b>-</b>	<b>1</b>
<b>Insgesamt</b>	<b>staatlich</b>	<b>108</b>	<b>-</b>	<b>-</b>	<b>-</b>	<b>5</b>	<b>103</b>	<b>-</b>	<b>-</b>
	<b>kommunal</b>	<b>37</b>	<b>23</b>	<b>-</b>	<b>-</b>	<b>-</b>	<b>14</b>	<b>-</b>	<b>-</b>
	<b>privat</b>	<b>747</b>	<b>332</b>	<b>41</b>	<b>52</b>	<b>48</b>	<b>30</b>	<b>88</b>	<b>156</b>
	<b>insgesamt</b>	<b>892</b>	<b>355</b>	<b>41</b>	<b>52</b>	<b>53</b>	<b>147</b>	<b>88</b>	<b>156</b>

1) Lehrkräfte mit Altersteilzeit im Teilzeitmodell bzw. in der Ansparphase des Blockmodells sowie Lehrkräfte in der Arbeitsphase des Freistellungsmodells (Art. 80a Abs. 4 BayBG) wurden ungeachtet der rechtlichen Einstufung gemäß ihrem Beschäftigungsumfang (Pflichtstundenzahl) zugeordnet.



## 5.5. Voll- und teilzeitbeschäftigte Lehrkräfte nach Lehramt, Schulträger, Altersgruppen und Geschlecht

Lehramt	Schul- träger	Voll- und teilzeitbeschäftigte Lehrkräfte <sup>1)</sup>									
		ins- ge- samt	davon im Alter von ... Jahren								65 oder mehr
			unter 30	30	35	40	45	50	55	60	
				bis unter							
			35	40	45	50	55	60	65		
Insgesamt											
Lehramt an Sonderschulen .....	staatlich	38	1	6	-	4	11	5	6	4	1
	kommunal	19	1	2	-	1	4	2	4	5	-
	privat	195	8	19	23	25	48	37	15	20	-
	zusammen	252	10	27	23	30	63	44	25	29	1
Lehramt an Volksschulen, Grund- oder Mittelschulen .....	staatlich	8	-	-	-	1	1	2	-	4	-
	kommunal	-	-	-	-	-	-	-	-	-	-
	privat	36	1	1	5	2	7	5	4	7	4
	zusammen	44	1	1	5	3	8	7	4	11	4
Lehramt an Realschulen .....	staatlich	3	-	1	2	-	-	-	-	-	-
	kommunal	4	-	1	-	-	-	-	1	2	-
	privat	29	-	8	14	2	2	1	1	1	-
	zusammen	36	-	10	16	2	2	1	2	3	-
Lehramt an Gymnasien .....	staatlich	2	-	-	-	-	-	-	-	1	1
	kommunal	-	-	-	-	-	-	-	-	-	-
	privat	32	1	12	7	3	-	1	4	4	-
	zusammen	34	1	12	7	3	-	1	4	5	1
Lehramt an beruflichen Schulen .....	staatlich	20	1	1	4	-	2	3	4	5	-
	kommunal	5	-	-	-	1	-	4	-	-	-
	privat	212	7	19	20	21	30	41	48	19	7
	zusammen	237	8	20	24	22	32	48	52	24	7
Lehramt für gewerbliche Fachlehrkräfte .....	staatlich	12	-	-	-	1	-	2	5	4	-
	kommunal	4	-	-	-	-	1	1	2	-	-
	privat	195	10	16	13	21	19	39	51	26	-
	zusammen	211	10	16	13	22	20	42	58	30	-
Fachlehrkräfte für Kurzschrift und Maschinenschreiben .....	staatlich	-	-	-	-	-	-	-	-	-	-
	kommunal	-	-	-	-	-	-	-	-	-	-
	privat	-	-	-	-	-	-	-	-	-	-
	zusammen	-	-	-	-	-	-	-	-	-	-
Fachlehrkräfte für Handarbeit und Hauswirtschaft .....	staatlich	3	-	-	-	-	-	-	1	2	-
	kommunal	-	-	-	-	-	-	-	-	-	-
	privat	16	-	-	-	-	-	6	5	4	1
	zusammen	19	-	-	-	-	-	6	6	6	1
Sonstiges Lehramt .....	staatlich	11	-	-	-	2	1	1	3	3	1
	kommunal	-	-	-	-	-	-	-	-	-	-
	privat	30	-	-	1	2	2	7	10	8	-
	zusammen	41	-	-	1	4	3	8	13	11	1
Absolventen einer wissenschaftlichen Hochschule ohne Lehramt .....	staatlich	1	-	-	-	-	-	-	-	1	-
	kommunal	2	-	-	1	-	-	-	-	1	-
	privat	26	1	2	2	1	4	5	11	-	-
	zusammen	29	1	2	3	1	4	5	11	2	-
Absolventen einer Fachhochschule oder Inhaber eines gleichwertigen Abschlusses ohne Lehramt .....	staatlich	-	-	-	-	-	-	-	-	-	-
	kommunal	-	-	-	-	-	-	-	-	-	-
	privat	4	-	-	-	-	1	1	2	-	-
	zusammen	4	-	-	-	-	1	1	2	-	-
Meister oder Techniker ohne Lehramt .....	staatlich	7	-	-	1	-	-	2	3	-	1
	kommunal	3	-	-	-	-	1	1	1	-	-
	privat	140	5	6	13	9	17	29	36	25	-
	zusammen	150	5	6	14	9	18	32	40	25	1
Sonstiges Lehrkräfte ohne Lehramt .....	staatlich	4	-	-	-	2	-	1	-	1	-
	kommunal	3	-	-	1	-	-	-	2	-	-
	privat	78	5	6	7	3	15	13	19	9	1
	zusammen	85	5	6	8	5	15	14	21	10	1
Lehrkräfte für den Religionsunterricht .....	staatlich	2	-	-	-	1	-	-	-	-	1
	kommunal	1	-	-	-	-	-	-	-	1	-
	privat	8	-	-	1	2	-	2	2	1	-
	zusammen	11	-	-	1	3	-	2	2	2	1
Insgesamt	staatlich	111	2	8	7	11	15	16	22	25	5
	kommunal	41	1	3	2	2	6	8	10	9	-
	privat	1 001	38	89	106	91	145	187	208	124	13
	insgesamt	1 153	41	100	115	104	166	211	240	158	18

1) Einschließlich der mit Dienstbezügen abwesenden Lehrkräfte.

## Noch: 5.5. Voll- und teilzeitbeschäftigte Lehrkräfte nach Lehramt, Schulträger, Altersgruppen und Geschlecht

Lehramt	Schul- träger	Voll- und teilzeitbeschäftigte Lehrkräfte <sup>1)</sup>									
		ins- ge- samt	davon im Alter von ... Jahren								65 oder mehr
			unter 30	30	35	40	45	50	55	60	
				bis unter							
			35	40	45	50	55	60	65		
darunter männlich											
Lehramt an Sonderschulen .....	staatlich	14	-	1	-	2	5	-	4	2	-
	kommunal	8	-	-	-	-	2	-	2	4	-
	privat	90	1	5	11	12	23	18	5	15	-
	zusammen	112	1	6	11	14	30	18	11	21	-
Lehramt an Volksschulen, Grund- oder Mittelschulen .....	staatlich	3	-	-	-	1	-	-	-	2	-
	kommunal	-	-	-	-	-	-	-	-	-	-
	privat	14	-	-	1	-	1	3	3	4	2
	zusammen	17	-	-	1	1	1	3	3	6	2
Lehramt an Realschulen .....	staatlich	-	-	-	-	-	-	-	-	-	-
	kommunal	2	-	-	-	-	-	-	1	1	-
	privat	10	-	2	4	2	-	1	-	1	-
	zusammen	12	-	2	4	2	-	1	1	2	-
Lehramt an Gymnasien .....	staatlich	1	-	-	-	-	-	-	-	1	-
	kommunal	-	-	-	-	-	-	-	-	-	-
	privat	12	-	4	2	-	-	-	2	4	-
	zusammen	13	-	4	2	-	-	-	2	5	-
Lehramt an beruflichen Schulen .....	staatlich	11	-	1	3	-	-	2	1	4	-
	kommunal	2	-	-	-	1	-	1	-	-	-
	privat	122	1	7	8	12	17	24	36	11	6
	zusammen	135	1	8	11	13	17	27	37	15	6
Lehramt für gewerbliche Fachlehrkräfte .....	staatlich	10	-	-	-	1	-	1	4	4	-
	kommunal	4	-	-	-	-	1	1	2	-	-
	privat	159	4	10	11	17	17	35	44	21	-
	zusammen	173	4	10	11	18	18	37	50	25	-
Fachlehrkräfte für Kurzschrift und Maschinenschreiben .....	staatlich	-	-	-	-	-	-	-	-	-	-
	kommunal	-	-	-	-	-	-	-	-	-	-
	privat	-	-	-	-	-	-	-	-	-	-
	zusammen	-	-	-	-	-	-	-	-	-	-
Fachlehrkräfte für Handarbeit und Hauswirtschaft .....	staatlich	-	-	-	-	-	-	-	-	-	-
	kommunal	-	-	-	-	-	-	-	-	-	-
	privat	-	-	-	-	-	-	-	-	-	-
	zusammen	-	-	-	-	-	-	-	-	-	-
Sonstiges Lehramt .....	staatlich	3	-	-	-	1	1	1	-	-	-
	kommunal	-	-	-	-	-	-	-	-	-	-
	privat	14	-	-	-	2	1	7	4	-	-
	zusammen	17	-	-	-	3	2	8	4	-	-
Absolventen einer wissenschaftlichen Hochschule ohne Lehramt .....	staatlich	1	-	-	-	-	-	-	-	1	-
	kommunal	-	-	-	-	-	-	-	-	-	-
	privat	9	1	-	1	1	1	1	4	-	-
	zusammen	10	1	-	1	1	1	1	4	1	-
Absolventen einer Fachhochschule oder Inhaber eines gleichwertigen Abschlusses ohne Lehramt .....	staatlich	-	-	-	-	-	-	-	-	-	-
	kommunal	-	-	-	-	-	-	-	-	-	-
	privat	1	-	-	-	-	1	-	-	-	-
	zusammen	1	-	-	-	-	1	-	-	-	-
Meister oder Techniker ohne Lehramt .....	staatlich	4	-	-	-	-	-	2	2	-	-
	kommunal	2	-	-	-	-	1	1	-	-	-
	privat	83	4	5	10	4	9	15	20	16	-
	zusammen	89	4	5	10	4	10	18	22	16	-
Sonstiges Lehrkräfte ohne Lehramt .....	staatlich	2	-	-	-	-	-	1	-	1	-
	kommunal	1	-	-	-	-	-	-	1	-	-
	privat	31	2	2	1	2	4	6	7	6	1
	zusammen	34	2	2	1	2	4	7	8	7	1
Lehrkräfte für den Religionsunterricht .....	staatlich	1	-	-	-	-	-	-	-	-	1
	kommunal	1	-	-	-	-	-	-	-	1	-
	privat	4	-	-	1	2	-	-	-	1	-
	zusammen	6	-	-	1	2	-	-	-	2	1
Zusammen	staatlich	50	-	2	3	5	6	7	11	15	1
	kommunal	20	-	-	-	1	4	3	6	6	-
	privat	549	13	35	50	54	74	110	125	79	9
	zusammen	619	13	37	53	60	84	120	142	100	10

1) Einschließlich der mit Dienstbezügen abwesenden Lehrkräfte.

**5.6. Ausländische Lehrkräfte nach Staatsangehörigkeit und Regierungsbezirken**

Staatsangehörigkeit	Ausländische Lehrkräfte insgesamt	davon im Regierungsbezirk						
		Ober- bayern	Nieder- bayern	Ober- pfalz	Ober- franken	Mittel- franken	Unter- franken	Schwa- ben
Belgien, Niederlande, Luxemburg (Benelux) ..	-	-	-	-	-	-	-	-
Frankreich .....	1	-	-	-	-	-	1	-
Griechenland .....	1	1	-	-	-	-	-	-
Italien .....	1	-	-	-	-	1	-	-
Ehemalige SFR Jugoslawien <sup>1)</sup> .....	2	1	-	-	-	-	1	-
Österreich .....	5	3	-	-	-	1	-	1
Portugal .....	-	-	-	-	-	-	-	-
Spanien .....	-	-	-	-	-	-	-	-
Türkei .....	-	-	-	-	-	-	-	-
Vereinigtes Königreich .....	-	-	-	-	-	-	-	-
Sonstige Staaten .....	2	2	-	-	-	-	-	-
Staatenlos .....	-	-	-	-	-	-	-	-
<b>Insgesamt</b>	<b>12</b>	<b>7</b>	<b>-</b>	<b>-</b>	<b>-</b>	<b>2</b>	<b>2</b>	<b>1</b>

1) Ehemalige Sozialistische Föderalistische Republik Jugoslawien. Heute Bosnien und Herzegowina, Kosovo, Kroatien, Montenegro, Nordmazedonien, Serbien und Slowenien.

**5.7. Zugang voll- und teilzeitbeschäftigter Lehrkräfte nach Geschlecht und Schulträger**

Bestand ----- Zugänge	Voll- und teilzeitbeschäftigte Lehrkräfte			davon an					
	männ- lich	weib- lich	ins- gesamt	Berufsschulen zur sonderpädagogischen Förderung					
				staatlichen	kommunalen	privaten			
	männ- lich	weib- lich	ins- gesamt	männ- lich	weib- lich	männ- lich	weib- lich	männ- lich	weib- lich
<b>Bestand am 20. Oktober 2019 .....</b>	<b>612</b>	<b>517</b>	<b>1 129</b>	<b>53</b>	<b>55</b>	<b>22</b>	<b>22</b>	<b>537</b>	<b>440</b>
Zugänge									
Neutritte in den Schuldienst mit 2. Lehramtsprüfung									
unmittelbar nach der Prüfung .....	13	12	25	-	2	1	-	12	10
nach vorheriger anderweitiger Beschäftigung / befristeter Lehrtätigkeit im Umfang von weniger als der halben Unterrichtspflicht- zeit / Arbeitslosigkeit .....	-	-	-	-	-	-	-	-	-
aus einem anderen Beruf (ohne Lehrerausbildung) .....	16	8	24	-	1	-	-	16	7
Übertritte bzw. Schulwechsel									
aus einer anderen bayer. Schule gleicher Art .....	8	14	22	-	4	-	-	8	10
aus einer anderen bayerischen Schulart .....	7	7	14	1	-	-	-	6	7
aus dem Schuldienst eines anderen Bundeslandes .....	-	-	-	-	-	-	-	-	-
Wiedereintritte in den Schuldienst									
nach Erziehungsurlaub bzw. Elternzeit .....	-	10	10	-	2	-	-	-	8
nach Beurlaubung aus familienbez. Gründen .....	1	-	1	-	-	-	-	1	-
nach Beurlaubung aus arbeitsmarktbezogenen Gründen .....	-	-	-	-	-	-	-	-	-
nach vorübergehender unterhaltiger Beschäf- tigung oder Freistellungsphase des Freistellungsmodells (Sabbatjahr) .....	12	5	17	-	-	-	-	12	5
nach Auslandsschuldienst, nach Abordnung (außerhalb des Schuldienstes), nach Beurlaubung aus sonstigen Gründen .....	-	-	-	-	-	-	-	-	-
Sonstige Zugänge .....	8	13	21	1	2	-	-	7	11
<b>Zugänge insgesamt</b>	<b>65</b>	<b>69</b>	<b>134</b>	<b>2</b>	<b>11</b>	<b>1</b>	<b>-</b>	<b>62</b>	<b>58</b>

**5.8. Abgang voll- und teilzeitbeschäftigter Lehrkräfte nach Geschlecht und Schulträger**

Abgänge ----- Bestand	Voll- und teilzeitbeschäftigte Lehrkräfte			davon an					
				staatlichen		kommunalen		privaten	
				Berufsschulen zur sonderpädagogischen Förderung					
	männ- lich	weib- lich	ins- gesamt	männ- lich	weib- lich	männ- lich	weib- lich	männ- lich	weib- lich
Abgänge									
Eintritt in den Ruhestand									
nach Erreichen der Altersgrenze .....	11	5	16	-	1	-	-	11	4
auf Antrag nach Vollendung des 63. Lebensjahres (bei Schwerbehinderten nach dem 60. Lebensjahr) ...	6	4	10	-	-	-	1	6	3
wegen Dienstunfähigkeit vor Erreichen der Altersteilzeit .....	2	-	2	1	-	-	-	1	-
Eintritt in die Freistellungsphase der Altersteilzeit im Blockmodell .....	3	1	4	1	-	-	-	2	1
Tod .....	2	-	2	-	-	-	-	2	-
Entlassung auf Antrag .....	12	9	21	2	2	1	-	9	7
Übertritte bzw. Schulwechsel									
an eine andere bayer. Schule gleicher Art .....	4	3	7	-	-	-	-	4	3
an eine andere bayerische Schulart .....	3	6	9	-	-	-	-	3	6
in den Schuldienst eines anderen Bundeslandes .....	1	-	1	-	-	-	-	1	-
Befristete Abgänge									
wegen Erziehungsurlaub bzw. Elternzeit .....	2	12	14	1	1	-	-	1	11
wegen Beurlaubung aus familienbezogenen Gründen .....	-	-	-	-	-	-	-	-	-
wegen Beurlaubung aus arbeitsmarktbezogenen Gründen .....	1	-	1	-	-	-	-	1	-
durch Unterschreitung des Beschäftigungsumfangs unter die Hälfte der vollen Unterrichtspflichtzeit oder Eintritt in die Freistellungsphase des Freistellungsmodells (Sabbatjahr) .....	3	6	9	-	1	1	-	2	5
in den Auslandsschuldienst, wegen Abordnung (außerhalb des Schuldienstes), Beurlaubung aus sonstigen Gründen .....	-	-	-	-	-	-	-	-	-
Sonstige Abgänge .....	8	6	14	-	-	1	-	7	6
Abgänge insgesamt	58	52	110	5	5	3	1	50	46
Bestand am 20. Oktober 2020 .....	619	534	1 153	50	61	20	21	549	452

Aktuelle  
Veröffentlichungen  
unter  
[q.bayern.de/produkte](http://q.bayern.de/produkte)



## Statistisches Jahrbuch für Bayern 2021

Das Statistische Jahrbuch für Bayern ist das Standardwerk der amtlichen Statistik in Bayern seit 1894. Umfassend und informativ bietet es jährlich die aktuellsten Statistikdaten über Land, Leben, Leute, Politik, Wissenschaft und Wirtschaft in Bayern an.

Auf über 700 Seiten enthält es die wichtigsten Ergebnisse aller amtlichen Statistiken – in Form von Tabellen, Graphiken oder Karten – zum Teil mit langjährigen Vergleichsdaten und Zeitreihen. Ebenso werden ausgewählte wichtige Strukturdaten für Regierungsbezirke, kreisfreie Städte und Landkreise sowie Regionen Bayerns, aber auch für alle Bundesländer und die EU-Mitgliedstaaten dargestellt. Daten aus Statistiken anderer Dienststellen und Organisationen vervollständigen das Angebot.



### Preise

Buch 39,00 € | DVD (PDF) 12,00 € | Buch+DVD 46,00 € | Datei (PDF) 12,00 €



## Bayern Daten 2021

Die Bayern Daten sind ein kleiner Auszug aus dem Statistischen Jahrbuch. In deutscher und englischer Sprache sind auf jeweils ca. 30 Seiten die wichtigsten bayerischen Strukturdaten aus Wirtschaft, Gesellschaft und Politik in Tabellen und Grafiken dargestellt.

### Preise

Heft und Datei kostenlos

**Bayerisches Landesamt für Statistik – Vertrieb**, Nürnberger Straße 95, 90762 Fürth  
Telefon 0911 98208-6311 | Telefax 0911 98208-6638 | [vertrieb@statistik.bayern.de](mailto:vertrieb@statistik.bayern.de)