

Wahlen in Bayern 2021

Wahl zum 20. Deutschen Bundestag in Bayern am 26. September 2021

Vorläufiges Ergebnis



B VII 1-3 2021
Hrsg. im September 2021
Bestellnr. B7130C 202151

Zeichenerklärung

- 0 mehr als nichts, aber weniger als die Hälfte der kleinsten in der Tabelle nachgewiesenen Einheit
- nichts vorhanden oder keine Veränderung
- / keine Angaben, da Zahlen nicht sicher genug
- Zahlenwert unbekannt, geheimzuhalten oder nicht rechenbar
- ... Angabe fällt später an
- [...] Aussagewert eingeschränkt wegen fehlender regionaler oder zeitlicher Vergleichbarkeit
- X Tabellenfach gesperrt, da Aussage nicht sinnvoll
- () Nachweis unter dem Vorbehalt, dass der Zahlenwert erhebliche Fehler aufweisen kann
- p vorläufiges Ergebnis
- r berichtiges Ergebnis
- s geschätztes Ergebnis
- D Durchschnitt
- ≙ entspricht

Auf- und Abrunden

Im Allgemeinen ist ohne Rücksicht auf die Endsummen auf- bzw. abgerundet worden. Deshalb können sich bei der Summierung von Einzelangaben geringfügige Abweichungen zu den ausgewiesenen Endsummen ergeben. Bei der Aufgliederung der Gesamtheit in Prozent kann die Summe der Einzelwerte wegen Rundens vom Wert 100 % abweichen. Eine Abstimmung auf 100 % erfolgt im Allgemeinen nicht.

Publikationsservice

Das Bayerische Landesamt für Statistik veröffentlicht jährlich über 400 Publikationen. Das aktuelle Veröffentlichungsverzeichnis ist im Internet als Datei verfügbar, kann aber auch als Druckversion kostenlos zugesandt werden.


Kostenlos

ist der Download der meisten Veröffentlichungen, z.B. von Statistischen Berichten (PDF- oder Excel-Format).

Kostenpflichtig

sind alle Printversionen (auch von Statistischen Berichten), Datenträger und ausgewählte Dateien (z.B. von Verzeichnissen, von Beiträgen, vom Jahrbuch).

Publikationsservice

 Alle Veröffentlichungen sind im Internet verfügbar unter www.statistik.bayern.de/produkte

Impressum

Statistische Berichte

bieten in tabellarischer Form neuestes Zahlenmaterial der jeweiligen Erhebung. Dieses wird, soweit erforderlich, methodisch erläutert und kurz kommentiert.

Herausgeber, Druck und Vertrieb

Bayerisches Landesamt für Statistik
Nürnberg Straße 95
90762 Fürth

Papier

Gedruckt auf umweltfreundlichem Papier, chlorfrei gebleicht.

Vertrieb

E-Mail vertrieb@statistik.bayern.de
Telefon 0911 98208-6311
Telefax 0911 98208-6638

Auskunftsdienst

E-Mail info@statistik.bayern.de
Telefon 0911 98208-6563
Telefax 0911 98208-6573

© Bayerisches Landesamt für Statistik, Fürth 2021
Vervielfältigung und Verbreitung, auch auszugsweise, mit Quellenangabe gestattet.

Hinweis: Diese Druckschrift wird im Rahmen der Öffentlichkeitsarbeit der Bayerischen Staatsregierung herausgegeben. Sie darf weder von Parteien noch von Wahlwerbern oder Wahlhelfern im Zeitraum von fünf Monaten vor einer Wahl zum Zwecke der Wahlwerbung verwendet werden. Dies gilt für Landtags-, Bundestags-, Kommunal- und Europawahlen. Missbräuchlich ist während dieser Zeit insbesondere die Verteilung auf Wahlveranstaltungen, an Informationsständen der Parteien sowie das Einlegen, Aufdrucken und Aufkleben parteipolitischer Informationen oder Werbemittel. Untersagt ist gleichfalls die Weitergabe an Dritte zum Zwecke der Wahlwerbung. Auch ohne zeitlichen Bezug zu einer bevorstehenden Wahl darf die Druckschrift nicht in einer Weise verwendet werden, die als Parteinahme der Staatsregierung zugunsten einzelner politischer Gruppen verstanden werden könnte. Den Parteien ist es gestattet, die Druckschrift zur Unterrichtung ihrer eigenen Mitglieder zu verwenden.

Inhaltsverzeichnis

Vorbemerkungen	4
-----------------------------	---

Tabellen und Abbildungen

Wahlkreise Bayerns zur Bundestagswahl 2021 (Karte)	7
1 Ergebnis für den Freistaat Bayern	8
2 Wahlkreise Bayerns	9
3 Regierungsbezirke Bayerns	71
4 Kreisfreie Städte München, Nürnberg und Augsburg	79
5 Direkt bzw. über Landesliste gewählte Bewerber sowie Listennachfolger in Bayern nach Parteien	82
6 Direkt bzw. über Landesliste gewählte Bewerber in Bayern nach dem Alphabet	92
7 Wahlbeteiligung und Verteilung der gültigen Stimmen nach Ländern	
7.1 Erststimmen	96
7.2 Zweitstimmen	102
8 Sitzverteilung nach Ländern	108
Abbildungen Bayern (Übersicht)	109
Abbildungen Deutschland (Übersicht)	139

Vorbemerkungen

Wahlvorschläge zur Bundestagswahl 2021

Kurzbezeichnung oder in dieser Veröffentlichung verwendete Abkürzung	Name
AfD	Alternative für Deutschland
AKB	AKB
Bauer	Keine CO2-Steuer. WIEDERHERSTELLUNG unserer Grundrechte!
Baydar	Internationalistische Liste
BP	Bayernpartei
Bündnis C	Bündnis C – Christen für Deutschland
BüSo	Bürgerrechtsbewegung Solidarität
CSU	Christlich-Soziale Union in Bayern e.V.
Deas	Deas
dieBasis	Basisdemokratische Partei Deutschland
Die Humanisten	Partei der Humanisten
DIE LINKE	DIE LINKE
Die PARTEI	Partei für Arbeit, Rechtsstaat, Tierschutz, Elitenförderung und basisdemokratische Initiative
Dippel	#parteilos #Gemeinsam gewinnen! #Gemeinsam verändern! Einfach mal anders: Erststimme Dippel!
DKP	Deutsche Kommunistische Partei
Dönmez	Deutschland ist Önders
Dorn	Aktion Bürger für mehr Gerechtigkeit
Dr. Langhans	Vereinigte Direktkandidaten
du.	Die Urbane. Eine HipHop Partei
Englisch	Einzelbewerber Englisch
Eppel	Eppel
FDP	Freie Demokratische Partei
FREIE WÄHLER	FREIE WÄHLER
Friedl	Malkampf für das Klima
Gesundheitsforschung	Partei für Gesundheitsforschung
Gradl	Unabhängiger Direktkandidat / Nikolaus Gradl
GRÜNE	BÜNDNIS 90/DIE GRÜNEN
Hilz	Vereinigte Direktkandidaten
III. Weg	DER DRITTE WEG
Kaiser	Freiheit jetzt! - Michael Kaiser
Kalupner	Angela and I are here to create ...
Klimaliste	Klimaliste
Klopstock	Politisch mitwirken für alle
Knott	Stimme gegen Fraktionszwang
Kolb	Aktion Bürger für mehr Gerechtigkeit
Lembach	Zeitgemäße Demokratie mit Politik auf Augenhöhe
LKR	Liberal-Konservative Reformer

noch: Vorbemerkungen

Noch: Kurzbezeichnung oder in dieser Veröffentlichung verwendete Abkürzung	Name
MACH	MACH
Manz	Manz
MLPD	Marxistisch-Leninistische Partei Deutschlands
NPD	Nationaldemokratische Partei Deutschlands
ÖDP	Ökologisch-Demokratische Partei
Pettenkofer	Pettenkofer
PIRATEN	Piratenpartei Deutschland
Prof. Dr. Schlot	Prof. Dr. med. Udo Schlot
Ryssel	Parteifreier Direktkandidat WK 226
Sirin	Ediz Sirin
Sommerfeldt	Mehr Vernunft
SPD	Sozialdemokratische Partei Deutschlands
Team Todenhöfer	Team Todenhöfer – Die Gerechtigkeitspartei
Tierschutzpartei	PARTEI MENSCH UMWELT TIERSCHUTZ
UNABHÄNGIGE	UNABHÄNGIGE für bürgernahe Demokratie
Unparteilich	Unparteilich
Volt	Volt Deutschland
V-Partei ³	V-Partei ³ - Partei für Veränderung, Vegetarier und Veganer

Sonstige Abkürzungen

Abs.	Absatz
Anz.	Anzahl
bzw.	beziehungsweise
Dr.	Doktor
e.V.	eingetragener Verein
L	Liste
Lfd. Nr.	Laufende Nummer
MdB	Mitglied des Bundestags
Prof.	Professor
Wahlkr.	Wahlkreis

noch: Vorbemerkungen

Ländernamen

Bund	Bundesgebiet
BW	Baden-Württemberg
BY	Bayern
BB	Brandenburg
BE	Berlin
HB	Bremen
HE	Hessen
HH	Hamburg
MV	Mecklenburg-Vorpommern
NI	Niedersachsen
NW	Nordrhein-Westfalen
RP	Rheinland-Pfalz
SH	Schleswig-Holstein
SL	Saarland
SN	Sachsen
ST	Sachsen-Anhalt
TH	Thüringen

Zeichenerklärungen

[...]	Aussagewert eingeschränkt wegen fehlender regionaler oder zeitlicher Vergleichbarkeit
-------	---

Einheiten und Benennungen

%	Prozent
%-P.	Prozentpunkte (Differenz zweier Prozentzahlen) Prozentpunkte werden aus den ungerundeten Anteilswerten der beiden in den Vergleich eingehenden Zeitpunkte errechnet und dann jeweils mit einer gerundeten Nachkommastelle ausgewiesen. Diese Veränderung in Prozentpunkten kann daher von der Differenz zwischen den ausgewiesenen (und auf der ersten Nachkommastelle gerundeten) Anteilswerten in Prozent (Prozentanteile) abweichen.

Wahlkreise Bayerns zur Bundestagswahl 2021



1. Freistaat Bayern

	2021		2017	Veränderung	
	Anzahl	%	%	Anzahl	%-P.
Wahlberechtigte	9.531.170	X	X	+8.799	.
Wähler / Wahlbeteiligung	7.609.740	79,8	78,1	+168.734	+1,7

Wahl- vorschlag	Erststimmen					Zweitstimmen				
	2021		2017	Veränderung		2021		2017	Veränderung	
	Anzahl	%	%	Anzahl	%-P.	Anzahl	%	%	Anzahl	%-P.
CSU	2.787.904	36,9	44,2	-467.583	-7,2	2.402.826	31,7	38,8	-466.862	-7,1
SPD	1.316.165	17,4	18,1	-20.239	-0,7	1.361.126	18,0	15,3	+230.195	+2,7
AfD	634.052	8,4	10,5	-139.490	-2,1	679.986	9,0	12,4	-236.314	-3,4
FDP	579.759	7,7	6,5	+101.875	+1,2	798.581	10,5	10,2	+47.333	+0,4
GRÜNE	1.023.653	13,6	9,0	+362.297	+4,6	1.067.642	14,1	9,8	+345.526	+4,3
DIE LINKE	187.518	2,5	5,2	-196.850	-2,7	210.963	2,8	6,1	-239.840	-3,3
FREIE WÄHLER	587.315	7,8	3,4	+337.196	+4,4	566.697	7,5	2,7	+367.499	+4,8
ÖDP	96.408	1,3	1,6	-22.695	-0,3	51.134	0,7	0,9	-15.667	-0,2
Tierschutzpartei	20.408	0,3	.	[+20.408]	[+0,3]	80.862	1,1	0,9	+14.644	+0,2
BP	36.798	0,5	0,8	-25.824	-0,4	32.901	0,4	0,8	-25.136	-0,4
Die PARTEI	60.399	0,8	0,2	+47.194	+0,6	53.897	0,7	0,7	+2.290	+0,0
PIRATEN	9.145	0,1	0,1	-1.276	-0,0	25.799	0,3	0,4	-1.067	-0,0
NPD	443	0,0	0,0	-140	-0,0	5.768	0,1	0,3	-14.843	-0,2
V-Partei³	6.719	0,1	.	[+6.719]	[+0,1]	8.385	0,1	0,2	-5.006	-0,1
Gesundheitsforschung	X	8.506	0,1	0,1	-1.023	-0,0
MLPD	1.278	0,0	0,0	-1.031	-0,0	1.290	0,0	0,0	-923	-0,0
DKP	X	1.371	0,0	0,0	+158	+0,0
dieBasis	156.418	2,1	.	[+156.418]	[+2,1]	131.593	1,7	.	[+131.593]	[+1,7]
Bündnis C	466	0,0	.	[+466]	[+0,0]	5.675	0,1	.	[+5.675]	[+0,1]
III. Weg	X	3.545	0,0	.	[+3.545]	[+0,0]
du.	791	0,0	.	[+791]	[+0,0]	4.202	0,1	.	[+4.202]	[+0,1]
LKR	1.872	0,0	.	[+1.872]	[+0,0]	1.807	0,0	.	[+1.807]	[+0,0]
Die Humanisten	1.442	0,0	.	[+1.442]	[+0,0]	6.699	0,1	.	[+6.699]	[+0,1]
Team Todenhöfer	3.095	0,0	.	[+3.095]	[+0,0]	24.593	0,3	.	[+24.593]	[+0,3]
UNABHÄNGIGE	1.949	0,0	.	[+1.949]	[+0,0]	13.660	0,2	.	[+13.660]	[+0,2]
Volt	14.011	0,2	.	[+14.011]	[+0,2]	21.375	0,3	.	[+21.375]	[+0,3]
Übrige	24.516	0,3	.	[+24.516]	[+0,3]	X
Sonstige 2017	X	.	0,3	[-24.286]	[-0,3]	X	.	0,5	[-36.440]	[-0,5]
Stimmen:										
gültig	7.552.524	100	100	+180.835	.	7.570.883	100	100	+177.673	.
ungültig	57.216	0,8	0,9	-12.101	-0,2	38.857	0,5	0,6	-8.939	-0,1

2. Wahlkreise Bayerns

Wahlkreis 212 Altötting

						2021		2017	Veränderung	
						Anzahl	%	%	Anzahl	%-P.
Wahlberechtigte						168.656	X	X	+435	.
Wähler / Wahlbeteiligung						129.457	76,8	75,4	+2.671	+1,4
Wahl- vorschlag	Erststimmen					Zweitstimmen				
	2021		2017	Veränderung		2021		2017	Veränderung	
	Anzahl	%	%	Anzahl	%-P.	Anzahl	%	%	Anzahl	%-P.
CSU	55.694	43,3	54,5	-12.741	-11,2	44.066	34,2	44,0	-11.351	-9,8
SPD	14.622	11,4	12,3	-857	-1,0	18.310	14,2	12,3	+2.799	+1,9
AfD	14.218	11,1	13,1	-2.268	-2,1	13.941	10,8	14,6	-4.389	-3,7
FDP	9.244	7,2	5,6	+2.174	+1,6	13.295	10,3	8,9	+2.086	+1,4
GRÜNE	11.145	8,7	6,0	+3.561	+2,6	12.247	9,5	6,8	+3.639	+2,7
DIE LINKE	3.155	2,5	4,8	-2.905	-2,4	2.768	2,1	5,3	-3.891	-3,1
FREIE WÄHLER	13.046	10,1	.	[+13.046]	[+10,1]	14.858	11,5	2,5	+11.686	+9,0
ÖDP	2.512	2,0	2,9	-1.125	-0,9	1.305	1,0	1,3	-380	-0,3
Tierschutzpartei	X	1.397	1,1	0,9	+319	+0,2
BP	1.434	1,1	.	[+1.434]	[+1,1]	880	0,7	1,4	-838	-0,7
Die PARTEI	X	872	0,7	0,6	+58	+0,0
PIRATEN	X	388	0,3	0,3	-34	-0,0
NPD	X	110	0,1	0,2	-185	-0,1
V-Partei³	X	104	0,1	0,1	-81	-0,1
Gesundheitsforschung	X	164	0,1	0,1	-12	-0,0
MLPD	X	19	0,0	0,0	+6	+0,0
DKP	X	27	0,0	0,0	+18	+0,0
dieBasis	3.485	2,7	.	[+3.485]	[+2,7]	2.990	2,3	.	[+2.990]	[+2,3]
Bündnis C	X	55	0,0	.	[+55]	[+0,0]
III. Weg	X	50	0,0	.	[+50]	[+0,0]
du.	X	53	0,0	.	[+53]	[+0,0]
LKR	X	24	0,0	.	[+24]	[+0,0]
Die Humanisten	X	94	0,1	.	[+94]	[+0,1]
Team Todenhöfer	X	328	0,3	.	[+328]	[+0,3]
UNABHÄNGIGE	X	219	0,2	.	[+219]	[+0,2]
Volt	X	197	0,2	.	[+197]	[+0,2]
Sonstige 2017	X	.	0,6	[-787]	[-0,6]	X	.	0,5	[-609]	[-0,5]
Stimmen:										
gültig	128.555	100	100	+3.017	.	128.761	100	100	+2.851	.
ungültig	902	0,7	1,0	-346	-0,3	696	0,5	0,7	-180	-0,2

Gewählter Bewerber: Mayer, Stephan (CSU)

Wahlkreisbewerber:	CSU	Mayer, Stephan
	SPD	Heidrich, Annette Mathilde
	AfD	Lang, Dr. Klaus
	FDP	Bubendorfer-Licht, Sandra
	GRÜNE	Arz, Christoph
	DIE LINKE	Misselhorn, Sebastian Max
	FREIE WÄHLER	Ertl, Ilse
	ÖDP	Suttner, Bernhard
	BP	Wahl, Simon
	dieBasis	Siemund, Edgar Hans Jürgen

Noch: 2. Wahlkreise Bayerns

Wahlkreis 213 Erding – Ebersberg

	2021		2017	Veränderung	
	Anzahl	%	%	Anzahl	%-P.
Wahlberechtigte	200.569		X	X	+2.371
Wähler / Wahlbeteiligung	168.351	83,9	82,4	+4.994	+1,5

Wahl- vorschlag	Erststimmen					Zweitstimmen				
	2021		2017	Veränderung		2021		2017	Veränderung	
	Anzahl	%	%	Anzahl	%-P.	Anzahl	%	%	Anzahl	%-P.
CSU	70.654	42,3	48,2	-7.558	-5,9	55.991	33,4	39,1	-7.534	-5,7
SPD	24.204	14,5	14,9	+73	-0,4	25.690	15,3	12,3	+5.747	+3,1
AfD	11.447	6,8	10,3	-5.242	-3,4	12.226	7,3	11,9	-7.140	-4,6
FDP	13.224	7,9	7,3	+1.335	+0,6	20.227	12,1	11,9	+820	+0,1
GRÜNE	24.838	14,9	10,2	+8.231	+4,6	24.620	14,7	10,9	+6.852	+3,8
DIE LINKE	3.355	2,0	4,0	-3.063	-1,9	3.648	2,2	5,1	-4.704	-3,0
FREIE WÄHLER	12.155	7,3	.	[+12.155]	[+7,3]	13.862	8,3	2,9	+9.193	+5,4
ÖDP	2.306	1,4	2,7	-2.112	-1,3	1.342	0,8	1,3	-712	-0,5
Tierschutzpartei	X	1.900	1,1	1,0	+348	+0,2
BP	2.054	1,2	2,4	-1.830	-1,2	1.360	0,8	1,6	-1.284	-0,8
Die PARTEI	X	1.294	0,8	0,7	+148	+0,1
PIRATEN	X	532	0,3	0,4	-89	-0,1
NPD	X	82	0,0	0,2	-186	-0,1
V-Partei³	X	161	0,1	0,2	-125	-0,1
Gesundheitsforschung	X	173	0,1	0,1	-24	-0,0
MLPD	X	22	0,0	0,0	+1	+0,0
DKP	X	25	0,0	0,0	+6	+0,0
dieBasis	2.958	1,8	.	[+2.958]	[+1,8]	2.823	1,7	.	[+2.823]	[+1,7]
Bündnis C	X	99	0,1	.	[+99]	[+0,1]
III. Weg	X	59	0,0	.	[+59]	[+0,0]
du.	X	112	0,1	.	[+112]	[+0,1]
LKR	X	30	0,0	.	[+30]	[+0,0]
Die Humanisten	X	152	0,1	.	[+152]	[+0,1]
Team Todenhöfer	X	481	0,3	.	[+481]	[+0,3]
UNABHÄNGIGE	X	270	0,2	.	[+270]	[+0,2]
Volt	X	413	0,2	.	[+413]	[+0,2]
Sonstige 2017	X	X	.	0,5	[-764]	[-0,5]
Stimmen:										
gültig	167.195	100	100	+4.947	.	167.594	100	100	+4.992	.
ungültig	1.156	0,7	0,7	+47	+0,0	757	0,4	0,5	+2	-0,0

Gewählter Bewerber: Lenz, Dr. Andreas (CSU)

Wahlkreisbewerber:	CSU	Lenz, Dr. Andreas
	SPD	Wagner, Magdalena Maria
	AfD	Junker, Peter Alexander
	FDP	Salih, Marc
	GRÜNE	Lochmüller, Christoph Johannes
	DIE LINKE	Boegelein, Tobias
	FREIE WÄHLER	Obermaier, Birgit Evelyn
	ÖDP	Schmid, Charlotte
	BP	Binder, Simone
	dieBasis	Motschmann, Alexandra Patricia

Noch: 2. Wahlkreise Bayerns

Wahlkreis 214 Freising

	2021		2017	Veränderung	
	Anzahl	%	%	Anzahl	%-P.
Wahlberechtigte	237.249	X	X	+1.503	.
Wähler / Wahlbeteiligung	194.066	81,8	79,2	+7.419	+2,6

Wahl- vorschlag	Erststimmen					Zweitstimmen				
	2021		2017	Veränderung		2021		2017	Veränderung	
	Anzahl	%	%	Anzahl	%-P.	Anzahl	%	%	Anzahl	%-P.
CSU	69.687	36,2	43,0	-9.858	-6,8	62.927	32,6	39,7	-10.723	-7,1
SPD	25.950	13,5	13,5	+1.034	+0,0	29.084	15,1	12,4	+6.055	+2,7
AfD	18.041	9,4	12,5	-5.181	-3,2	17.515	9,1	13,6	-7.663	-4,5
FDP	14.688	7,6	7,2	+1.288	+0,4	21.739	11,3	10,4	+2.431	+0,9
GRÜNE	24.059	12,5	9,4	+6.620	+3,1	26.055	13,5	9,7	+8.019	+3,8
DIE LINKE	3.898	2,0	5,0	-5.367	-3,0	4.456	2,3	5,1	-5.050	-2,8
FREIE WÄHLER	23.220	12,0	6,4	+11.342	+5,6	18.778	9,7	3,8	+11.702	+5,9
ÖDP	3.038	1,6	1,8	-212	-0,2	1.449	0,8	1,0	-356	-0,2
Tierschutzpartei	X	1.887	1,0	1,0	+95	+0,0
BP	1.680	0,9	1,2	-582	-0,3	1.064	0,6	1,1	-953	-0,5
Die PARTEI	2.165	1,1	.	[+2.165]	[+1,1]	1.385	0,7	0,8	-82	-0,1
PIRATEN	X	556	0,3	0,4	-212	-0,1
NPD	X	108	0,1	0,3	-377	-0,2
V-Partei³	905	0,5	.	[+905]	[+0,5]	296	0,2	0,2	-27	-0,0
Gesundheitsforschung	X	217	0,1	0,1	-4	-0,0
MLPD	X	19	0,0	0,0	-16	-0,0
DKP	X	20	0,0	0,0	+2	+0,0
dieBasis	4.800	2,5	.	[+4.800]	[+2,5]	3.384	1,8	.	[+3.384]	[+1,8]
Bündnis C	X	87	0,0	.	[+87]	[+0,0]
III. Weg	X	106	0,1	.	[+106]	[+0,1]
du.	X	89	0,0	.	[+89]	[+0,0]
LKR	X	51	0,0	.	[+51]	[+0,0]
Die Humanisten	X	187	0,1	.	[+187]	[+0,1]
Team Todenhöfer	X	781	0,4	.	[+781]	[+0,4]
UNABHÄNGIGE	X	333	0,2	.	[+333]	[+0,2]
Volt	631	0,3	.	[+631]	[+0,3]	544	0,3	.	[+544]	[+0,3]
Sonstige 2017	X	X	.	0,5	[-918]	[-0,5]
Stimmen:										
gültig	192.762	100	100	+7.585	.	193.117	100	100	+7.485	.
ungültig	1.304	0,7	0,8	-166	-0,1	949	0,5	0,5	-66	-0,1

Gewählter Bewerber: Irlstorfer, Erich (CSU)

Wahlkreisbewerber:	CSU	Irlstorfer, Erich
	SPD	Mehltretter, Andreas
	AfD	Huber, Johannes Josef
	FDP	Schmidt, Eva-Maria
	GRÜNE	Eckert, Leon
	DIE LINKE	Graßy, Nicolas-Pano
	FREIE WÄHLER	Ecker, Karl Johann Sebastian
	ÖDP	Kirner, Emilia
	BP	Geisenfelder, Florian
	Die PARTEI	Weigelt, Daniel
	V-Partei³	Lippa, Dr. Magdalena Anna
	dieBasis	Reineke, Dr. Karl Eckhard
	Volt	Boljahn, Hans Horst

Noch: 2. Wahlkreise Bayerns

Wahlkreis 215 Fürstenfeldbruck

	2021		2017	Veränderung	
	Anzahl	%	%	Anzahl	%-P.
Wahlberechtigte	231.904		X	X	-221
Wähler / Wahlbeteiligung	192.782	83,1	82,2	+2.013	+0,9

Wahl- vorschlag	Erststimmen					Zweitstimmen				
	2021		2017	Veränderung		2021		2017	Veränderung	
	Anzahl	%	%	Anzahl	%-P.	Anzahl	%	%	Anzahl	%-P.
CSU	72.722	38,0	43,6	-9.880	-5,6	63.944	33,3	39,8	-11.677	-6,5
SPD	36.828	19,3	18,7	+1.374	+0,5	31.144	16,2	13,7	+5.215	+2,6
AfD	13.056	6,8	10,2	-6.296	-3,4	13.209	6,9	11,6	-8.725	-4,7
FDP	16.029	8,4	7,2	+2.368	+1,2	23.045	12,0	11,6	+1.040	+0,4
GRÜNE	25.364	13,3	9,1	+8.120	+4,2	30.537	15,9	11,0	+9.651	+4,9
DIE LINKE	3.216	1,7	4,1	-4.483	-2,4	4.192	2,2	5,1	-5.441	-2,9
FREIE WÄHLER	13.086	6,8	3,1	+7.204	+3,7	12.324	6,4	2,4	+7.779	+4,0
ÖDP	2.123	1,1	1,6	-895	-0,5	1.359	0,7	0,9	-431	-0,2
Tierschutzpartei	X	2.380	1,2	0,9	+607	+0,3
BP	X	.	1,6	[-3.080]	[-1,6]	829	0,4	1,0	-1.117	-0,6
Die PARTEI	2.382	1,2	.	[+2.382]	[+1,2]	1.268	0,7	0,7	-2	-0,0
PIRATEN	X	682	0,4	0,3	+46	+0,0
NPD	X	92	0,0	0,2	-203	-0,1
V-Partei³	X	205	0,1	0,2	-122	-0,1
Gesundheitsforschung	X	228	0,1	0,1	+9	+0,0
MLPD	X	30	0,0	0,0	-14	-0,0
DKP	X	12	0,0	0,0	-16	-0,0
dieBasis	5.074	2,7	.	[+5.074]	[+2,7]	4.070	2,1	.	[+4.070]	[+2,1]
Bündnis C	X	90	0,0	.	[+90]	[+0,0]
III. Weg	X	72	0,0	.	[+72]	[+0,0]
du.	X	102	0,1	.	[+102]	[+0,1]
LKR	X	44	0,0	.	[+44]	[+0,0]
Die Humanisten	X	177	0,1	.	[+177]	[+0,1]
Team Todenhöfer	X	633	0,3	.	[+633]	[+0,3]
UNABHÄNGIGE	X	334	0,2	.	[+334]	[+0,2]
Volt	1.408	0,7	.	[+1.408]	[+0,7]	846	0,4	.	[+846]	[+0,4]
Sonstige 2017	X	.	0,7	[-1.308]	[-0,7]	X	.	0,5	[-966]	[-0,5]
Stimmen:										
gültig	191.288	100	100	+1.988	.	191.848	100	100	+2.001	.
ungültig	1.494	0,8	0,8	+25	+0,0	934	0,5	0,5	+12	+0,0

Gewählter Bewerber: Staffler, Katrin (CSU)

Wahlkreisbewerber:	CSU	Staffler, Katrin
	SPD	Schrodi, Michael Georg
	AfD	Jäger, Florian
	FDP	Bode, Carsten Ulrich Rudolf
	GRÜNE	Walter-Rosenheimer, Beate
	DIE LINKE	Martin-Köppl, Ernestine
	FREIE WÄHLER	Droth, Susanne
	ÖDP	Sichelschmidt, Stephanie Martina
	Die PARTEI	Handfest, Fabian
	dieBasis	Kreiß, Prof. Dr. Christian
	Volt	Burandt, Daniel

Noch: 2. Wahlkreise Bayerns**Wahlkreis 216 Ingolstadt**

	2021		2017	Veränderung	
	Anzahl	%	%	Anzahl	%-P.
Wahlberechtigte	238.384	X	X	-221	.
Wähler / Wahlbeteiligung	187.407	78,6	77,1	+3.348	+1,5

Wahl- vorschlag	Erststimmen					Zweitstimmen				
	2021		2017	Veränderung		2021		2017	Veränderung	
	Anzahl	%	%	Anzahl	%-P.	Anzahl	%	%	Anzahl	%-P.
CSU	83.663	44,9	49,5	-6.720	-4,6	64.559	34,6	41,7	-11.677	-7,1
SPD	25.954	13,9	13,6	+1.155	+0,3	31.597	16,9	13,4	+7.173	+3,6
AfD	17.806	9,6	13,0	-5.914	-3,4	18.694	10,0	15,1	-8.979	-5,1
FDP	10.876	5,8	5,1	+1.566	+0,7	19.802	10,6	9,4	+2.648	+1,2
GRÜNE	18.183	9,8	6,3	+6.668	+3,5	20.840	11,2	7,2	+7.635	+4,0
DIE LINKE	4.648	2,5	4,8	-4.169	-2,3	4.450	2,4	5,4	-5.380	-3,0
FREIE WÄHLER	15.515	8,3	3,9	+8.422	+4,4	15.580	8,4	3,0	+10.018	+5,3
ÖDP	2.437	1,3	1,5	-219	-0,1	1.229	0,7	1,0	-526	-0,3
Tierschutzpartei	X	1.652	0,9	0,7	+374	+0,2
BP	1.865	1,0	1,2	-335	-0,2	1.113	0,6	1,0	-785	-0,4
Die PARTEI	2.321	1,2	1,0	+462	+0,2	1.297	0,7	0,7	+3	-0,0
PIRATEN	X	533	0,3	0,3	-98	-0,1
NPD	X	129	0,1	0,3	-391	-0,2
V-Partei³	X	165	0,1	0,2	-232	-0,1
Gesundheitsforschung	X	216	0,1	0,1	-32	-0,0
MLPD	X	.	0,1	[-120]	[-0,1]	31	0,0	0,0	-30	-0,0
DKP	X	30	0,0	0,0	+11	+0,0
dieBasis	2.959	1,6	.	[+2.959]	[+1,6]	2.885	1,5	.	[+2.885]	[+1,5]
Bündnis C	X	98	0,1	.	[+98]	[+0,1]
III. Weg	X	77	0,0	.	[+77]	[+0,0]
du.	X	86	0,0	.	[+86]	[+0,0]
LKR	X	31	0,0	.	[+31]	[+0,0]
Die Humanisten	X	143	0,1	.	[+143]	[+0,1]
Team Todenhöfer	X	643	0,3	.	[+643]	[+0,3]
UNABHÄNGIGE	X	295	0,2	.	[+295]	[+0,2]
Volt	X	363	0,2	.	[+363]	[+0,2]
Sonstige 2017	X	X	.	0,4	[-660]	[-0,4]
Stimmen:										
gültig	186.227	100	100	+3.755	.	186.538	100	100	+3.693	.
ungültig	1.180	0,6	0,9	-407	-0,2	869	0,5	0,7	-345	-0,2

Gewählter Bewerber: Brandl, Dr. Reinhard (CSU)

Wahlkreisbewerber:	CSU	Brandl, Dr. Reinhard
	SPD	Meier, Jessica
	AfD	Rehm, Lukas
	FDP	Ley, Theresa
	GRÜNE	Siebler, Joachim
	DIE LINKE	Meier, Roland
	FREIE WÄHLER	Ponzer, Christian Wolfgang
	ÖDP	Sedlmeier, Jakob Josef
	BP	Distler, Wolfgang
	Die PARTEI	Zahn, Sebastian
	dieBasis	Groß, Helmut Oskar

Noch: 2. Wahlkreise Bayerns

Wahlkreis 217 München-Nord

	2021		2017	Veränderung	
	Anzahl	%	%	Anzahl	%-P.
Wahlberechtigte	223.680	X	X	-2.756	.
Wähler / Wahlbeteiligung	175.537	78,5	76,9	+1.341	+1,5

Wahl- vorschlag	Erststimmen					Zweitstimmen				
	2021		2017	Veränderung		2021		2017	Veränderung	
	Anzahl	%	%	Anzahl	%-P.	Anzahl	%	%	Anzahl	%-P.
CSU	44.854	25,7	32,2	-10.957	-6,5	39.996	22,9	28,8	-9.957	-5,9
SPD	38.172	21,9	26,0	-6.896	-4,2	33.241	19,0	16,7	+4.338	+2,4
AfD	7.588	4,3	7,6	-5.628	-3,3	8.250	4,7	8,6	-6.732	-3,9
FDP	19.477	11,2	9,6	+2.808	+1,5	25.953	14,8	15,1	-288	-0,3
GRÜNE	42.281	24,2	13,1	+19.555	+11,1	44.860	25,6	16,9	+15.526	+8,7
DIE LINKE	6.207	3,6	6,0	-4.144	-2,4	7.035	4,0	8,2	-7.267	-4,2
FREIE WÄHLER	3.966	2,3	1,6	+1.214	+0,7	4.396	2,5	1,1	+2.527	+1,4
ÖDP	1.862	1,1	1,7	-1.031	-0,6	1.143	0,7	0,8	-276	-0,2
Tierschutzpartei	2.072	1,2	.	[+2.072]	[+1,2]	1.504	0,9	0,8	+150	+0,1
BP	563	0,3	0,7	-605	-0,4	409	0,2	0,5	-465	-0,3
Die PARTEI	1.562	0,9	1,3	-626	-0,4	1.157	0,7	0,9	-433	-0,3
PIRATEN	X	488	0,3	0,4	-262	-0,2
NPD	X	30	0,0	0,1	-105	-0,1
V-Partei³	324	0,2	.	[+324]	[+0,2]	184	0,1	0,2	-140	-0,1
Gesundheitsforschung	X	141	0,1	0,1	-33	-0,0
MLPD	60	0,0	0,1	-100	-0,1	35	0,0	0,0	-44	-0,0
DKP	X	36	0,0	0,0	-4	-0,0
dieBasis	2.533	1,5	.	[+2.533]	[+1,5]	2.209	1,3	.	[+2.209]	[+1,3]
Bündnis C	X	60	0,0	.	[+60]	[+0,0]
III. Weg	X	28	0,0	.	[+28]	[+0,0]
du.	401	0,2	.	[+401]	[+0,2]	139	0,1	.	[+139]	[+0,1]
LKR	X	50	0,0	.	[+50]	[+0,0]
Die Humanisten	X	218	0,1	.	[+218]	[+0,1]
Team Todenhöfer	X	1.603	0,9	.	[+1.603]	[+0,9]
UNABHÄNGIGE	X	175	0,1	.	[+175]	[+0,1]
Volt	2.403	1,4	.	[+2.403]	[+1,4]	1.555	0,9	.	[+1.555]	[+0,9]
BüSo	41	0,0	.	[+41]	[+0,0]	X
Hilz	237	0,1	.	[+237]	[+0,1]	X
Sonstige 2017	X	.	0,1	[-119]	[-0,1]	X	.	0,7	[-1.205]	[-0,7]
Stimmen:										
gültig	174.603	100	100	+1.482	.	174.895	100	100	+1.367	.
ungültig	934	0,5	0,6	-141	-0,1	642	0,4	0,4	-26	-0,0

Noch: 2. Wahlkreise Bayerns Wahlkreis 217 München-Nord

Gewählter Bewerber: Loos, Bernhard Siegfried (CSU)

Wahlkreisbewerber:	CSU	Loos, Bernhard Siegfried
	SPD	Post, Florian Michael Josef
	AfD	Bystron, Petr
	FDP	Föst, Daniel
	GRÜNE	Wagner, Doris Else
	DIE LINKE	Schwarzenberger, Christian Alois
	FREIE WÄHLER	Springer, Linus
	ÖDP	Merkel, Beate Christine
	Tierschutzpartei	Kreidemeier, Thomas Steffen
	BP	Langenecker, Maximilian Franz-Josef
	Die PARTEI	Rückel, Philipp
	V-Partei ³	Naumann, Andreas
	MLPD	Schiel-Zollner, Birgit Gerda
	dieBasis	Sönnichsen, Prof. Dr. Andreas Christian
	du.	Seger, Achim
	Volt	Amtmann, Julia
	BüSo	Hennig, Martin Thomas
	Hilz	Hilz, Karl Erich Günther

Noch: 2. Wahlkreise Bayerns

Wahlkreis 218 München-Ost

						2021		2017	Veränderung	
						Anzahl	%	%	Anzahl	%-P.
Wahlberechtigte						242.587	X	X	+3.418	.
Wähler / Wahlbeteiligung						194.025	80,0	78,2	+7.112	+1,8
Wahl- vorschlag	Erststimmen					Zweitstimmen				
	2021		2017	Veränderung		2021		2017	Veränderung	
	Anzahl	%	%	Anzahl	%-P.	Anzahl	%	%	Anzahl	%-P.
CSU	61.111	31,7	36,8	-7.144	-5,1	49.284	25,5	31,4	-9.199	-5,9
SPD	38.225	19,8	21,3	-1.396	-1,5	36.108	18,7	16,0	+6.364	+2,7
AfD	8.058	4,2	7,4	-5.764	-3,3	8.978	4,6	8,6	-6.981	-3,9
FDP	18.104	9,4	8,9	+1.653	+0,5	27.092	14,0	14,7	-367	-0,7
GRÜNE	42.363	22,0	15,2	+14.085	+6,7	47.635	24,6	16,0	+17.769	+8,6
DIE LINKE	4.906	2,5	6,3	-6.749	-3,7	7.080	3,7	7,6	-7.044	-3,9
FREIE WÄHLER	5.040	2,6	1,7	+1.817	+0,9	5.053	2,6	1,1	+2.942	+1,5
ÖDP	1.929	1,0	1,5	-764	-0,5	1.289	0,7	0,8	-257	-0,2
Tierschutzpartei	2.500	1,3	.	[+2.500]	[+1,3]	1.762	0,9	0,8	+232	+0,1
BP	579	0,3	0,7	-811	-0,4	474	0,2	0,5	-468	-0,3
Die PARTEI	1.714	0,9	.	[+1.714]	[+0,9]	1.248	0,6	0,8	-328	-0,2
PIRATEN	X	655	0,3	0,4	-132	-0,1
NPD	X	44	0,0	0,1	-114	-0,1
V-Partei³	X	169	0,1	0,2	-186	-0,1
Gesundheitsforschung	X	148	0,1	0,1	-11	-0,0
MLPD	X	35	0,0	0,0	-44	-0,0
DKP	X	35	0,0	0,0	-21	-0,0
dieBasis	2.431	1,3	.	[+2.431]	[+1,3]	2.468	1,3	.	[+2.468]	[+1,3]
Bündnis C	152	0,1	.	[+152]	[+0,1]	100	0,1	.	[+100]	[+0,1]
III. Weg	X	33	0,0	.	[+33]	[+0,0]
du.	X	121	0,1	.	[+121]	[+0,1]
LKR	X	32	0,0	.	[+32]	[+0,0]
Die Humanisten	X	201	0,1	.	[+201]	[+0,1]
Team Todenhöfer	2.525	1,3	.	[+2.525]	[+1,3]	1.724	0,9	.	[+1.724]	[+0,9]
UNABHÄNGIGE	X	258	0,1	.	[+258]	[+0,1]
Volt	1.629	0,8	.	[+1.629]	[+0,8]	1.252	0,6	.	[+1.252]	[+0,6]
BüSo	51	0,0	.	[+51]	[+0,0]	X
Klopstock	1.649	0,9	.	[+1.649]	[+0,9]	X
Sonstige 2017	X	.	0,2	[-299]	[-0,2]	X	.	0,7	[-1.234]	[-0,7]
Stimmen:										
gültig	192.966	100	100	+7.279	.	193.278	100	100	+7.110	.
ungültig	1.059	0,5	0,7	-167	-0,1	747	0,4	0,4	+2	-0,0

Noch: 2. Wahlkreise Bayerns Wahlkreis 218 München-Ost

Gewählter Bewerber: Stefinger, Dr. Wolfgang Dieter (CSU)

Wahlkreisbewerber:	CSU	Stefinger, Dr. Wolfgang Dieter
	SPD	Tausend, Claudia Rosina
	AfD	Biedermann, Wilfried
	FDP	Hauck, Daniela
	GRÜNE	Rashid, Vaniessa
	DIE LINKE	Zieglmaier, Julian Tobias
	FREIE WÄHLER	Blasi, Martin Engelbert
	ÖDP	Marghescu, Rosa Maria
	Tierschutzpartei	Schmid, Kathrin Eva
	BP	Gafus, Mario Walter
	Die PARTEI	Skerlec, Oliver-Slave
	dieBasis	Görög, Roland
	Bündnis C	Wodarz, Horst-Jürgen
	Team Todenhöfer	Todenhöfer, Jürgen
	Volt	Meurer, Lisa Franziska Maria
	BüSo	Zuse, Sabine Hedwig Maria
	Klopstock	Klopstock, Simon

Noch: 2. Wahlkreise Bayerns

Wahlkreis 219 München-Süd

	2021		2017	Veränderung	
	Anzahl	%	%	Anzahl	%-P.
Wahlberechtigte	214.569	X	X	-2.156	.
Wähler / Wahlbeteiligung	172.978	80,6	78,7	+2.495	+2,0

Wahl- vorschlag	Erststimmen					Zweitstimmen				
	2021		2017	Veränderung		2021		2017	Veränderung	
	Anzahl	%	%	Anzahl	%-P.	Anzahl	%	%	Anzahl	%-P.
CSU	46.058	26,8	33,0	-9.836	-6,2	40.585	23,5	29,8	-10.101	-6,3
SPD	33.902	19,7	23,5	-5.971	-3,8	33.118	19,2	16,2	+5.618	+3,0
AfD	7.640	4,4	7,6	-5.281	-3,2	7.909	4,6	8,6	-6.669	-4,0
FDP	16.437	9,6	9,1	+1.105	+0,5	21.485	12,5	13,3	-1.102	-0,8
GRÜNE	47.253	27,5	13,8	+23.910	+13,7	45.559	26,4	17,4	+15.999	+9,0
DIE LINKE	6.236	3,6	7,4	-6.375	-3,8	7.670	4,5	8,7	-7.024	-4,2
FREIE WÄHLER	4.445	2,6	1,7	+1.642	+0,9	4.724	2,7	1,2	+2.742	+1,6
ÖDP	2.532	1,5	1,6	-147	-0,1	1.306	0,8	0,9	-152	-0,1
Tierschutzpartei	2.606	1,5	.	[+2.606]	[+1,5]	1.711	1,0	0,9	+244	+0,1
BP	X	.	0,7	[-1.190]	[-0,7]	357	0,2	0,5	-533	-0,3
Die PARTEI	2.060	1,2	1,4	-355	-0,2	1.299	0,8	1,0	-356	-0,2
PIRATEN	X	608	0,4	0,4	-111	-0,1
NPD	X	40	0,0	0,1	-104	-0,1
V-Partei³	X	197	0,1	0,2	-147	-0,1
Gesundheitsforschung	X	145	0,1	0,1	-12	-0,0
MLPD	109	0,1	0,1	-55	-0,0	44	0,0	0,0	-35	-0,0
DKP	X	45	0,0	0,0	+15	+0,0
dieBasis	2.668	1,6	.	[+2.668]	[+1,6]	2.388	1,4	.	[+2.388]	[+1,4]
Bündnis C	X	83	0,0	.	[+83]	[+0,0]
III. Weg	X	32	0,0	.	[+32]	[+0,0]
du.	X	165	0,1	.	[+165]	[+0,1]
LKR	X	36	0,0	.	[+36]	[+0,0]
Die Humanisten	X	172	0,1	.	[+172]	[+0,1]
Team Todenhöfer	X	1.000	0,6	.	[+1.000]	[+0,6]
UNABHÄNGIGE	X	184	0,1	.	[+184]	[+0,1]
Volt	X	1.497	0,9	.	[+1.497]	[+0,9]
BüSo	133	0,1	.	[+133]	[+0,1]	X
Sonstige 2017	X	.	0,1	[-172]	[-0,1]	X	.	0,8	[-1.294]	[-0,8]
Stimmen:										
gültig	172.079	100	100	+2.682	.	172.359	100	100	+2.535	.
ungültig	899	0,5	0,6	-187	-0,1	619	0,4	0,4	-40	-0,0

Noch: 2. Wahlkreise Bayerns Wahlkreis 219 München-Süd

Gewählter Bewerber: Schäfer, Jamila Anna (GRÜNE)

Wahlkreisbewerber:	CSU	Kuffer, Michael Thomas
	SPD	Roloff, Sebastian Jörg
	AfD	Wiehle, Wolfgang
	FDP	Sattelberger, Thomas Michael
	GRÜNE	Schäfer, Jamila Anna
	DIE LINKE	Schamberger, Kerem Sascha Özgür
	FREIE WÄHLER	Bender-Schwering, Loraine Sunshine
	ÖDP	Bonertz, Martina
	Tierschutzpartei	Weiser, Stephanie Maria Barbara
	Die PARTEI	Mebes, Anja
	MLPD	Ziegler, Patrick
	dieBasis	Petukova, Anna
	BüSo	Kaiser, Christa Ute Anne

Noch: 2. Wahlkreise Bayerns

Wahlkreis 220 München-West/Mitte

	2021		2017	Veränderung	
	Anzahl	%	%	Anzahl	%-P.
Wahlberechtigte	242.248	X	X	+966	.
Wähler / Wahlbeteiligung	198.341	81,9	80,2	+4.942	+1,7

Wahl- vorschlag	Erststimmen					Zweitstimmen				
	2021		2017	Veränderung		2021		2017	Veränderung	
	Anzahl	%	%	Anzahl	%-P.	Anzahl	%	%	Anzahl	%-P.
CSU	53.302	27,0	33,3	-10.712	-6,3	45.549	23,0	29,8	-11.773	-6,7
SPD	39.165	19,9	23,1	-5.118	-3,2	37.512	19,0	15,9	+6.895	+3,1
AfD	7.594	3,8	6,7	-5.258	-2,8	8.403	4,3	7,7	-6.492	-3,5
FDP	19.153	9,7	9,0	+1.784	+0,7	26.401	13,4	13,7	+45	-0,3
GRÜNE	53.156	26,9	16,3	+21.771	+10,6	54.293	27,5	18,5	+18.688	+9,0
DIE LINKE	6.976	3,5	7,1	-6.593	-3,5	8.219	4,2	8,6	-8.419	-4,5
FREIE WÄHLER	5.058	2,6	1,8	+1.608	+0,8	5.037	2,5	1,0	+3.081	+1,5
ÖDP	1.556	0,8	1,6	-1.477	-0,8	1.353	0,7	0,9	-297	-0,2
Tierschutzpartei	3.093	1,6	.	[+3.093]	[+1,6]	1.796	0,9	0,8	+236	+0,1
BP	X	.	0,9	[-1.690]	[-0,9]	394	0,2	0,6	-679	-0,4
Die PARTEI	1.806	0,9	.	[+1.806]	[+0,9]	1.405	0,7	0,9	-418	-0,2
PIRATEN	X	613	0,3	0,4	-184	-0,1
NPD	X	46	0,0	0,1	-124	-0,1
V-Partei³	378	0,2	.	[+378]	[+0,2]	234	0,1	0,2	-154	-0,1
Gesundheitsforschung	X	159	0,1	0,1	-20	-0,0
MLPD	X	34	0,0	0,0	-18	-0,0
DKP	X	52	0,0	0,0	-6	-0,0
dieBasis	3.059	1,6	.	[+3.059]	[+1,6]	2.661	1,3	.	[+2.661]	[+1,3]
Bündnis C	X	83	0,0	.	[+83]	[+0,0]
III. Weg	X	41	0,0	.	[+41]	[+0,0]
du.	390	0,2	.	[+390]	[+0,2]	187	0,1	.	[+187]	[+0,1]
LKR	X	52	0,0	.	[+52]	[+0,0]
Die Humanisten	X	196	0,1	.	[+196]	[+0,1]
Team Todenhöfer	X	1.162	0,6	.	[+1.162]	[+0,6]
UNABHÄNGIGE	X	181	0,1	.	[+181]	[+0,1]
Volt	2.142	1,1	.	[+2.142]	[+1,1]	1.570	0,8	.	[+1.570]	[+0,8]
BüSo	72	0,0	.	[+72]	[+0,0]	X
Dönmez	315	0,2	.	[+315]	[+0,2]	X
Sommerfeldt	66	0,0	.	[+66]	[+0,0]	X
Sonstige 2017	X	.	0,2	[-432]	[-0,2]	X	.	0,8	[-1.482]	[-0,8]
Stimmen:										
gültig	197.281	100	100	+5.204	.	197.633	100	100	+5.012	.
ungültig	1.060	0,5	0,7	-262	-0,1	708	0,4	0,4	-70	-0,0

Noch: 2. Wahlkreise Bayerns

Wahlkreis 220 München-West/Mitte

Gewählter Bewerber: Pilsinger, Stephan Nikolaus (CSU)

Wahlkreisbewerber:	CSU	Pilsinger, Stephan Nikolaus
	SPD	Knorr-Köning, Seija Anne
	AfD	Podolay, Paul Viktor
	FDP	Köhler, Dr. Lukas
	GRÜNE	Janecek, Dieter Gerald
	DIE LINKE	Gohlke, Nicole Stephanie
	FREIE WÄHLER	Staufenbiel, Andreas Stephan Johannes
	ÖDP	Sharif Samani, Ben-Said
	Tierschutzpartei	Wittmann, Dr. Susanne Christine
	Die PARTEI	Drabinski, Philipp Johannes
	V-Partei³	Selbmann, Angelika
	dieBasis	Roedel, Claudia Gabriele Angelika Elfriede
	du.	Chojnacki, Pia Bärbel
	Volt	Griesbacher, Sophie
	BüSo	Zuse, Werner
	Dönmez	Dönmez, Önder-Vedat
	Sommerfeldt	Sommerfeldt, Oskar Christian Wolfgang

Noch: 2. Wahlkreise Bayerns

Wahlkreis 221 München-Land

						2021		2017	Veränderung	
						Anzahl	%	%	Anzahl	%-P.
Wahlberechtigte						235.123	X	X	-49	.
Wähler / Wahlbeteiligung						199.382	84,8	83,9	+2.117	+0,9
Wahl- vorschlag	Erststimmen					Zweitstimmen				
	2021		2017	Veränderung		2021		2017	Veränderung	
	Anzahl	%	%	Anzahl	%-P.	Anzahl	%	%	Anzahl	%-P.
CSU	77.521	39,1	43,5	-7.826	-4,4	64.664	32,6	37,3	-8.525	-4,7
SPD	30.237	15,2	16,3	-1.706	-1,0	34.189	17,2	14,0	+6.699	+3,2
AfD	9.816	5,0	8,4	-6.642	-3,4	10.488	5,3	9,4	-7.982	-4,1
FDP	18.180	9,2	9,3	-132	-0,2	28.706	14,5	15,3	-1.348	-0,9
GRÜNE	40.468	20,4	13,7	+13.578	+6,7	36.807	18,5	12,6	+11.970	+5,9
DIE LINKE	3.684	1,9	3,9	-4.024	-2,1	4.449	2,2	5,1	-5.547	-2,9
FREIE WÄHLER	7.800	3,9	3,2	+1.550	+0,7	7.620	3,8	1,9	+3.915	+1,9
ÖDP	2.094	1,1	1,6	-1.134	-0,6	1.331	0,7	0,8	-299	-0,2
Tierschutzpartei	2.547	1,3	.	[+2.547]	[+1,3]	2.055	1,0	1,0	+152	+0,1
BP	1.136	0,6	.	[+1.136]	[+0,6]	720	0,4	0,6	-556	-0,3
Die PARTEI	1.930	1,0	.	[+1.930]	[+1,0]	1.253	0,6	0,7	-42	-0,0
PIRATEN	X	658	0,3	0,4	-84	-0,0
NPD	X	54	0,0	0,1	-130	-0,1
V-Partei³	X	126	0,1	0,2	-172	-0,1
Gesundheitsforschung	X	173	0,1	0,1	-82	-0,0
MLPD	X	35	0,0	0,0	+9	+0,0
DKP	X	33	0,0	0,0	+3	+0,0
dieBasis	2.880	1,5	.	[+2.880]	[+1,5]	2.799	1,4	.	[+2.799]	[+1,4]
Bündnis C	X	86	0,0	.	[+86]	[+0,0]
III. Weg	X	51	0,0	.	[+51]	[+0,0]
du.	X	94	0,0	.	[+94]	[+0,0]
LKR	X	44	0,0	.	[+44]	[+0,0]
Die Humanisten	X	198	0,1	.	[+198]	[+0,1]
Team Todenhöfer	X	803	0,4	.	[+803]	[+0,4]
UNABHÄNGIGE	X	269	0,1	.	[+269]	[+0,1]
Volt	X	908	0,5	.	[+908]	[+0,5]
Sonstige 2017	X	X	.	0,5	[-985]	[-0,5]
Stimmen:										
gültig	198.293	100	100	+2.157	.	198.613	100	100	+2.248	.
ungültig	1.089	0,5	0,6	-40	-0,0	769	0,4	0,5	-131	-0,1

Gewählter Bewerber: Hahn, Florian Peter (CSU)

Wahlkreisbewerber:	CSU	Hahn, Florian Peter
	SPD	Rüger, Dr. Korbinian Nicholas
	AfD	Otten, Gerold Joachim
	FDP	Schmidt, Axel
	GRÜNE	Hofreiter, Dr. Anton Gerhard
	DIE LINKE	Burz, Katinka Regina Maria
	FREIE WÄHLER	Kißlinger, Gerhard
	ÖDP	Rouault, Yannick Georg
	Tierschutzpartei	Kellberger, Manfred Michael
	BP	Ruck, Stefanie Brigitte
	Die PARTEI	Senft, Bernhard
	dieBasis	Rode, Stefan

Noch: 2. Wahlkreise Bayerns

Wahlkreis 222 Rosenheim

						2021		2017	Veränderung	
						Anzahl	%	%	Anzahl	%-P.
Wahlberechtigte						237.391	X	X	+2.221	.
Wähler / Wahlbeteiligung						191.460	80,7	79,3	+4.968	+1,4
Wahl- vorschlag	Erststimmen					Zweitstimmen				
	2021		2017	Veränderung		2021		2017	Veränderung	
	Anzahl	%	%	Anzahl	%-P.	Anzahl	%	%	Anzahl	%-P.
CSU	68.648	36,1	45,9	-16.333	-9,8	59.119	31,0	40,5	-16.059	-9,5
SPD	22.869	12,0	11,8	+979	+0,2	27.388	14,4	11,3	+6.421	+3,1
AfD	15.767	8,3	13,0	-8.221	-4,7	16.578	8,7	13,9	-9.119	-5,2
FDP	17.670	9,3	7,4	+3.920	+1,9	23.044	12,1	11,0	+2.733	+1,1
GRÜNE	26.181	13,8	9,4	+8.874	+4,4	25.960	13,6	10,0	+7.389	+3,6
DIE LINKE	4.092	2,2	3,8	-2.944	-1,7	4.609	2,4	5,1	-4.840	-2,7
FREIE WÄHLER	16.915	8,9	3,3	+10.738	+5,6	18.297	9,6	2,4	+13.871	+7,2
ÖDP	3.698	1,9	2,2	-355	-0,2	1.628	0,9	1,2	-529	-0,3
Tierschutzpartei	X	1.879	1,0	0,9	+236	+0,1
BP	2.596	1,4	2,4	-1.899	-1,1	1.744	0,9	1,8	-1.681	-0,9
Die PARTEI	2.462	1,3	.	[+2.462]	[+1,3]	1.374	0,7	0,6	+333	+0,2
PIRATEN	X	.	0,6	[-1.073]	[-0,6]	566	0,3	0,3	-36	-0,0
NPD	X	96	0,1	0,2	-189	-0,1
V-Partei³	X	212	0,1	0,2	-115	-0,1
Gesundheitsforschung	X	197	0,1	0,1	-30	-0,0
MLPD	X	17	0,0	0,0	-19	-0,0
DKP	X	29	0,0	0,0	-21	-0,0
dieBasis	9.052	4,8	.	[+9.052]	[+4,8]	6.086	3,2	.	[+6.086]	[+3,2]
Bündnis C	X	128	0,1	.	[+128]	[+0,1]
III. Weg	X	77	0,0	.	[+77]	[+0,0]
du.	X	98	0,1	.	[+98]	[+0,1]
LKR	X	27	0,0	.	[+27]	[+0,0]
Die Humanisten	X	161	0,1	.	[+161]	[+0,1]
Team Todenhöfer	X	489	0,3	.	[+489]	[+0,3]
UNABHÄNGIGE	X	282	0,1	.	[+282]	[+0,1]
Volt	X	487	0,3	.	[+487]	[+0,3]
BüSo	132	0,1	.	[+132]	[+0,1]	X
Sonstige 2017	X	.	0,1	[-198]	[-0,1]	X	.	0,6	[-1.065]	[-0,6]
Stimmen:										
gültig	190.082	100	100	+5.134	.	190.572	100	100	+5.115	.
ungültig	1.378	0,7	0,8	-166	-0,1	888	0,5	0,6	-147	-0,1

Gewählter Bewerber: Ludwig, Daniela (CSU)

Wahlkreisbewerber:	CSU	Ludwig, Daniela
	SPD	Schaberl, Pankraz
	AfD	Kohlberger, Andreas Michael
	FDP	Linnerer, Michael
	GRÜNE	Broßart, Victoria
	DIE LINKE	Gürpınar, Ates Nils
	FREIE WÄHLER	Schloots, Gerhard
	ÖDP	Maier, Ludwig
	BP	Fröhlich, Stephan
	Die PARTEI	Starkmeth, Nikolaus
	dieBasis	Kornhaß, Nino
	BüSo	Strickner, Gerald

Noch: 2. Wahlkreise Bayerns**Wahlkreis 223 Bad Tölz-Wolfratshausen – Miesbach**

	2021		2017	Veränderung	
	Anzahl	%	%	Anzahl	%-P.
Wahlberechtigte	166.662		X	X	+1.135
Wähler / Wahlbeteiligung	136.117	81,7	80,1	+3.505	+1,6

Wahl- vorschlag	Erststimmen					Zweitstimmen				
	2021		2017	Veränderung		2021		2017	Veränderung	
	Anzahl	%	%	Anzahl	%-P.	Anzahl	%	%	Anzahl	%-P.
CSU	55.500	41,3	47,6	-6.965	-6,3	46.305	34,2	41,6	-8.481	-7,3
SPD	15.418	11,5	11,3	+626	+0,2	18.265	13,5	11,0	+3.808	+2,5
AfD	X	.	9,9	[-13.025]	[-9,9]	10.909	8,1	11,7	-4.482	-3,6
FDP	11.634	8,7	8,2	+932	+0,5	17.070	12,6	12,4	+727	+0,2
GRÜNE	20.829	15,5	13,6	+3.043	+2,0	18.057	13,3	10,3	+4.452	+3,0
DIE LINKE	2.643	2,0	5,3	-4.279	-3,3	3.051	2,3	4,9	-3.435	-2,7
FREIE WÄHLER	14.145	10,5	.	[+14.145]	[+10,5]	12.391	9,2	2,6	+8.932	+6,5
ÖDP	2.077	1,5	.	[+2.077]	[+1,5]	1.082	0,8	0,8	+19	-0,0
Tierschutzpartei	X	1.267	0,9	0,9	+125	+0,1
BP	4.992	3,7	4,2	-570	-0,5	1.205	0,9	2,1	-1.505	-1,2
Die PARTEI	1.949	1,5	.	[+1.949]	[+1,5]	910	0,7	0,5	+281	+0,2
PIRATEN	X	398	0,3	0,3	-14	-0,0
NPD	X	67	0,0	0,2	-146	-0,1
V-Partei³	X	128	0,1	0,1	-67	-0,1
Gesundheitsforschung	X	129	0,1	0,1	-29	-0,0
MLPD	X	26	0,0	0,0	+7	+0,0
DKP	X	20	0,0	0,0	+10	+0,0
dieBasis	5.140	3,8	.	[+5.140]	[+3,8]	2.962	2,2	.	[+2.962]	[+2,2]
Bündnis C	X	49	0,0	.	[+49]	[+0,0]
III. Weg	X	41	0,0	.	[+41]	[+0,0]
du.	X	78	0,1	.	[+78]	[+0,1]
LKR	X	27	0,0	.	[+27]	[+0,0]
Die Humanisten	X	100	0,1	.	[+100]	[+0,1]
Team Todenhöfer	X	323	0,2	.	[+323]	[+0,2]
UNABHÄNGIGE	X	176	0,1	.	[+176]	[+0,1]
Volt	X	307	0,2	.	[+307]	[+0,2]
Sonstige 2017	X	X	.	0,6	[-739]	[-0,6]
Stimmen:										
gültig	134.327	100	100	+3.073	.	135.343	100	100	+3.526	.
ungültig	1.790	1,3	1,0	+432	+0,3	774	0,6	0,6	-21	-0,0

Gewählter Bewerber: Radwan, Alexander Gamal (CSU)

Wahlkreisbewerber:	CSU	Radwan, Alexander Gamal
	SPD	Gräbner, Hannes Hartmut
	FDP	Vesterling, Béatrice
	GRÜNE	Bär, Karl
	DIE LINKE	Utz, Erich Horst
	FREIE WÄHLER	Kaul, Christian
	ÖDP	van Olfen, Jan-Philipp
	BP	Thurnhuber, Marinus
	Die PARTEI	Merkel, Florian Timm
	dieBasis	Ehlers, Susanne Elisabeth

Noch: 2. Wahlkreise Bayerns**Wahlkreis 224 Starnberg – Landsberg am Lech**

	2021		2017	Veränderung	
	Anzahl	%	%	Anzahl	%-P.
Wahlberechtigte	214.828	X	X	+1.200	.
Wähler / Wahlbeteiligung	181.004	84,3	82,9	+3.991	+1,4

Wahl- vorschlag	Erststimmen					Zweitstimmen				
	2021		2017	Veränderung		2021		2017	Veränderung	
	Anzahl	%	%	Anzahl	%-P.	Anzahl	%	%	Anzahl	%-P.
CSU	68.594	38,2	42,1	-5.354	-3,9	57.919	32,1	38,3	-9.593	-6,2
SPD	23.998	13,3	16,7	-5.310	-3,3	28.592	15,9	12,7	+6.260	+3,2
AfD	10.695	5,9	8,9	-4.912	-2,9	11.050	6,1	9,9	-6.410	-3,8
FDP	16.601	9,2	9,6	-292	-0,4	23.906	13,3	14,2	-1.044	-0,9
GRÜNE	35.851	19,9	11,9	+14.987	+8,1	32.676	18,1	13,1	+9.565	+5,0
DIE LINKE	3.694	2,1	4,0	-3.289	-1,9	4.441	2,5	5,4	-5.153	-3,0
FREIE WÄHLER	8.999	5,0	2,4	+4.735	+2,6	9.001	5,0	1,6	+6.138	+3,4
ÖDP	1.973	1,1	1,8	-1.146	-0,7	1.296	0,7	0,9	-324	-0,2
Tierschutzpartei	X	1.759	1,0	0,9	+228	+0,1
BP	X	.	1,3	[-2.253]	[-1,3]	857	0,5	1,0	-935	-0,5
Die PARTEI	2.333	1,3	.	[+2.333]	[+1,3]	1.283	0,7	0,6	+211	+0,1
PIRATEN	X	.	1,2	[-2.024]	[-1,2]	602	0,3	0,3	+1	-0,0
NPD	X	84	0,0	0,1	-158	-0,1
V-Partei³	723	0,4	.	[+723]	[+0,4]	308	0,2	0,2	-13	-0,0
Gesundheitsforschung	X	193	0,1	0,1	+15	+0,0
MLPD	X	14	0,0	0,0	-11	-0,0
DKP	X	24	0,0	0,0	+5	+0,0
dieBasis	5.341	3,0	.	[+5.341]	[+3,0]	4.461	2,5	.	[+4.461]	[+2,5]
Bündnis C	X	116	0,1	.	[+116]	[+0,1]
III. Weg	X	35	0,0	.	[+35]	[+0,0]
du.	X	87	0,0	.	[+87]	[+0,0]
LKR	X	43	0,0	.	[+43]	[+0,0]
Die Humanisten	X	127	0,1	.	[+127]	[+0,1]
Team Todenhöfer	X	441	0,2	.	[+441]	[+0,2]
UNABHÄNGIGE	X	241	0,1	.	[+241]	[+0,1]
Volt	977	0,5	.	[+977]	[+0,5]	681	0,4	.	[+681]	[+0,4]
Sonstige 2017	X	.	0,2	[-416]	[-0,2]	X	.	0,6	[-1.043]	[-0,6]
Stimmen:										
gültig	179.779	100	100	+4.100	.	180.237	100	100	+3.971	.
ungültig	1.225	0,7	0,8	-109	-0,1	767	0,4	0,4	+20	+0,0

Gewählter Bewerber: Kießling, Michael (CSU)

Wahlkreisbewerber:	CSU	Kießling, Michael
	SPD	Wegge, Carmen
	AfD	Groß, Rainer
	FDP	Hundesrügge, Britta
	GRÜNE	Neubauer, Martina
	DIE LINKE	Ketterl, Simone
	FREIE WÄHLER	Rebay von Ehrenwiesen, Rasso Franz-Christoph Wesley
	ÖDP	Sadowsky, Stella
	Die PARTEI	Raab, Christoph
	V-Partei³	Fiegel, Cornelia
	dieBasis	Heinlein, Manfred
	Volt	Nibbe, Joachim

Noch: 2. Wahlkreise Bayerns

Wahlkreis 225 Traunstein

	2021		2017	Veränderung	
	Anzahl	%	%	Anzahl	%-P.
Wahlberechtigte	221.539	X	X	+13.073	.
Wähler / Wahlbeteiligung	163.833	74,0	77,0	+3.218	-3,1

Wahl- vorschlag	Erststimmen					Zweitstimmen				
	2021		2017	Veränderung		2021		2017	Veränderung	
	Anzahl	%	%	Anzahl	%-P.	Anzahl	%	%	Anzahl	%-P.
CSU	59.525	36,6	50,3	-20.531	-13,7	51.404	31,5	44,6	-19.792	-13,1
SPD	27.637	17,0	16,1	+1.978	+0,9	25.183	15,5	11,9	+6.267	+3,6
AfD	12.668	7,8	10,2	-3.608	-2,4	14.026	8,6	12,0	-5.165	-3,4
FDP	12.259	7,5	5,7	+3.225	+1,9	15.736	9,7	9,2	+1.122	+0,5
GRÜNE	17.216	10,6	8,1	+4.244	+2,4	19.980	12,3	9,2	+5.300	+3,1
DIE LINKE	3.537	2,2	4,5	-3.607	-2,3	3.943	2,4	5,3	-4.565	-2,9
FREIE WÄHLER	18.563	11,4	.	[+18.563]	[+11,4]	21.355	13,1	2,4	+17.544	+10,7
ÖDP	2.369	1,5	2,2	-1.168	-0,8	1.418	0,9	1,1	-272	-0,2
Tierschutzpartei	X	1.613	1,0	0,8	+401	+0,2
BP	2.159	1,3	2,9	-2.388	-1,5	1.447	0,9	1,8	-1.477	-0,9
Die PARTEI	1.855	1,1	.	[+1.855]	[+1,1]	1.122	0,7	0,5	+333	+0,2
PIRATEN	X	411	0,3	0,3	-32	-0,0
NPD	X	102	0,1	0,2	-247	-0,2
V-Partei³	X	151	0,1	0,1	-86	-0,1
Gesundheitsforschung	X	150	0,1	0,1	-34	-0,0
MLPD	X	19	0,0	0,0	+3	+0,0
DKP	X	20	0,0	0,0	-2	-0,0
dieBasis	4.111	2,5	.	[+4.111]	[+2,5]	3.668	2,3	.	[+3.668]	[+2,3]
Bündnis C	X	162	0,1	.	[+162]	[+0,1]
III. Weg	X	63	0,0	.	[+63]	[+0,0]
du.	X	85	0,1	.	[+85]	[+0,1]
LKR	301	0,2	.	[+301]	[+0,2]	58	0,0	.	[+58]	[+0,0]
Die Humanisten	X	110	0,1	.	[+110]	[+0,1]
Team Todenhöfer	X	242	0,1	.	[+242]	[+0,1]
UNABHÄNGIGE	X	258	0,2	.	[+258]	[+0,2]
Volt	X	265	0,2	.	[+265]	[+0,2]
Englisch	324	0,2	.	[+324]	[+0,2]	X
Sonstige 2017	X	X	.	0,5	[-787]	[-0,5]
Stimmen:										
gültig	162.524	100	100	+3.299	.	162.991	100	100	+3.422	.
ungültig	1.309	0,8	0,9	-81	-0,1	842	0,5	0,7	-204	-0,1

Noch: 2. Wahlkreise Bayerns Wahlkreis 225 Traunstein

Gewählter Bewerber: Ramsauer, Dr. Peter (CSU)

Wahlkreisbewerber:	CSU	Ramsauer, Dr. Peter
	SPD	Kofler, Dr. Bärbel
	AfD	Bernshausen, Horst Joachim
	FDP	Weiß, Patrick
	GRÜNE	Ehrenlechner, Wolfgang
	DIE LINKE	Buchwald, Leon
	FREIE WÄHLER	Wittmann, Andrea
	ÖDP	Siglreitmaier jun., Bruno
	BP	Glas, Stefan Siegfried
	Die PARTEI	Stefan, Marie Chantal
	dieBasis	Hartmann, Martin Josef
	LKR	Oberholzner, Sebastian
	Englisch	Englisch, Felicitas Christa Rudolfine

Noch: 2. Wahlkreise Bayerns

Wahlkreis 226 Weilheim

	2021		2017	Veränderung	
	Anzahl	%	%	Anzahl	%-P.
Wahlberechtigte	168.473	X	X	+1.314	.
Wähler / Wahlbeteiligung	138.043	81,9	80,4	+3.710	+1,6

Wahl- vorschlag	Erststimmen					Zweitstimmen				
	2021		2017	Veränderung		2021		2017	Veränderung	
	Anzahl	%	%	Anzahl	%-P.	Anzahl	%	%	Anzahl	%-P.
CSU	57.180	41,9	47,9	-6.604	-6,1	48.178	35,1	42,9	-9.076	-7,7
SPD	19.681	14,4	14,8	-41	-0,4	19.924	14,5	11,5	+4.522	+3,0
AfD	9.696	7,1	10,1	-3.687	-3,0	10.886	7,9	12,1	-5.259	-4,2
FDP	8.551	6,3	7,0	-819	-0,8	14.312	10,4	10,4	+403	+0,0
GRÜNE	16.300	11,9	9,1	+4.234	+2,9	18.397	13,4	9,5	+5.644	+3,9
DIE LINKE	2.718	2,0	4,7	-3.511	-2,7	3.124	2,3	5,4	-4.090	-3,1
FREIE WÄHLER	10.101	7,4	.	[+10.101]	[+7,4]	11.464	8,4	2,2	+8.588	+6,2
ÖDP	4.208	3,1	3,5	-421	-0,4	1.737	1,3	1,6	-408	-0,3
Tierschutzpartei	X	1.318	1,0	0,9	+132	+0,1
BP	2.405	1,8	2,9	-1.450	-1,1	1.229	0,9	1,7	-996	-0,8
Die PARTEI	X	906	0,7	0,5	+182	+0,1
PIRATEN	X	373	0,3	0,3	+21	+0,0
NPD	X	67	0,0	0,2	-160	-0,1
V-Partei³	X	121	0,1	0,2	-139	-0,1
Gesundheitsforschung	X	135	0,1	0,1	-27	-0,0
MLPD	X	15	0,0	0,0	-7	-0,0
DKP	X	48	0,0	0,0	+33	+0,0
dieBasis	4.300	3,1	.	[+4.300]	[+3,1]	3.700	2,7	.	[+3.700]	[+2,7]
Bündnis C	X	98	0,1	.	[+98]	[+0,1]
III. Weg	X	61	0,0	.	[+61]	[+0,0]
du.	X	76	0,1	.	[+76]	[+0,1]
LKR	X	27	0,0	.	[+27]	[+0,0]
Die Humanisten	X	83	0,1	.	[+83]	[+0,1]
Team Todenhöfer	X	295	0,2	.	[+295]	[+0,2]
UNABHÄNGIGE	X	256	0,2	.	[+256]	[+0,2]
Volt	502	0,4	.	[+502]	[+0,4]	339	0,2	.	[+339]	[+0,2]
Ryssel	963	0,7	.	[+963]	[+0,7]	X
Sonstige 2017	X	X	.	0,5	[-696]	[-0,5]
Stimmen:										
gültig	136.605	100	100	+3.567	.	137.169	100	100	+3.602	.
ungültig	1.438	1,0	1,0	+143	+0,1	874	0,6	0,6	+108	+0,1

Gewählter Bewerber: Dobrindt, Alexander (CSU)

Wahlkreisbewerber:	CSU	Dobrindt, Alexander
	SPD	Meierhofer, Dr. Sigrig Elisabeth
	AfD	Huy, Rose Gerrit
	FDP	Sielmann, Karl Martin
	GRÜNE	Löwenbourg-Brzezinski, Elisabeth Victoria Sophie
	DIE LINKE	Walther, Rolf
	FREIE WÄHLER	Reuss, Arnold Günther
	ÖDP	Winter, Dr. Maiken
	BP	Gattinger, Johann
	dieBasis	Wessel, Juina
	Volt	Knigge, Werner
	Ryssel	Ryssel, Ricard

Noch: 2. Wahlkreise Bayerns**Wahlkreis 227 Deggendorf**

	2021		2017	Veränderung	
	Anzahl	%	%	Anzahl	%-P.
Wahlberechtigte	166.186		X	X	-473
Wähler / Wahlbeteiligung	127.188	76,5	71,7	+7.733	+4,9

Wahl- vorschlag	Erststimmen					Zweitstimmen				
	2021		2017	Veränderung		2021		2017	Veränderung	
	Anzahl	%	%	Anzahl	%-P.	Anzahl	%	%	Anzahl	%-P.
CSU	47.268	37,4	44,1	-4.899	-6,7	42.155	33,3	40,6	-6.027	-7,3
SPD	19.525	15,4	17,4	-1.087	-2,0	19.873	15,7	14,2	+2.958	+1,4
AfD	17.432	13,8	17,3	-3.006	-3,5	17.911	14,1	19,2	-4.854	-5,0
FDP	6.327	5,0	4,0	+1.620	+1,0	10.775	8,5	7,6	+1.807	+1,0
GRÜNE	6.890	5,4	4,5	+1.548	+0,9	8.516	6,7	4,7	+2.988	+2,1
DIE LINKE	1.894	1,5	4,2	-3.061	-2,7	2.303	1,8	5,0	-3.589	-3,1
FREIE WÄHLER	19.717	15,6	5,5	+13.154	+10,0	18.206	14,4	4,0	+13.421	+10,3
ÖDP	1.142	0,9	.	[+1.142]	[+0,9]	748	0,6	0,7	-76	-0,1
Tierschutzpartei	X	1.059	0,8	0,8	+132	+0,1
BP	2.660	2,1	3,0	-947	-0,9	1.516	1,2	1,9	-742	-0,7
Die PARTEI	905	0,7	.	[+905]	[+0,7]	647	0,5	0,3	+273	+0,2
PIRATEN	462	0,4	.	[+462]	[+0,4]	332	0,3	0,2	+91	+0,1
NPD	X	88	0,1	0,4	-401	-0,3
V-Partei³	407	0,3	.	[+407]	[+0,3]	156	0,1	0,1	-2	-0,0
Gesundheitsforschung	X	90	0,1	0,1	-16	-0,0
MLPD	X	12	0,0	0,0	-6	-0,0
DKP	X	6	0,0	0,0	-2	-0,0
dieBasis	1.870	1,5	.	[+1.870]	[+1,5]	1.599	1,3	.	[+1.599]	[+1,3]
Bündnis C	X	49	0,0	.	[+49]	[+0,0]
III. Weg	X	68	0,1	.	[+68]	[+0,1]
du.	X	28	0,0	.	[+28]	[+0,0]
LKR	X	16	0,0	.	[+16]	[+0,0]
Die Humanisten	X	61	0,0	.	[+61]	[+0,0]
Team Todenhöfer	X	175	0,1	.	[+175]	[+0,1]
UNABHÄNGIGE	X	152	0,1	.	[+152]	[+0,1]
Volt	X	100	0,1	.	[+100]	[+0,1]
Sonstige 2017	X	X	.	0,3	[-316]	[-0,3]
Stimmen:										
gültig	126.499	100	100	+8.108	.	126.641	100	100	+7.887	.
ungültig	689	0,5	0,9	-375	-0,3	547	0,4	0,6	-154	-0,2

Gewählter Bewerber: Erndl, Thomas Maximilian (CSU)

Wahlkreisbewerber:	CSU	Erndl, Thomas Maximilian
	SPD	Hagl-Kehl, Rita
	AfD	Fellner, Dr. Hans
	FDP	Al-Halak, Muhanad
	GRÜNE	Schwinger, Matthias Werner
	DIE LINKE	Demmelhuber, Melanie Rosa
	FREIE WÄHLER	Behringer, Martin Werner
	ÖDP	Sihl, Rolf Wilfrid
	BP	Pfeffer, Thomas
	Die PARTEI	Nizik, Janina
	PIRATEN	Reichardt, Josef Michael
	V-Partei³	Kiermaier, Johann
	dieBasis	Wandtner, Lothar Englbert

Noch: 2. Wahlkreise Bayerns

Wahlkreis 228 Landshut

						2021		2017	Veränderung	
						Anzahl	%	%	Anzahl	%-P.
Wahlberechtigte						246.854	X	X	+1.539	.
Wähler / Wahlbeteiligung						195.609	79,2	77,2	+6.184	+2,0
Wahl- vorschlag	Erststimmen					Zweitstimmen				
	2021		2017	Veränderung		2021		2017	Veränderung	
	Anzahl	%	%	Anzahl	%-P.	Anzahl	%	%	Anzahl	%-P.
CSU	70.683	36,4	39,6	-3.616	-3,1	64.381	33,1	39,4	-9.805	-6,4
SPD	22.466	11,6	13,6	-3.045	-2,0	30.928	15,9	13,1	+6.275	+2,8
AfD	19.186	9,9	12,5	-4.352	-2,6	19.973	10,3	14,6	-7.465	-4,3
FDP	22.772	11,7	8,5	+6.781	+3,2	20.205	10,4	10,1	+1.192	+0,3
GRÜNE	21.812	11,2	6,6	+9.456	+4,7	20.085	10,3	7,3	+6.398	+3,0
DIE LINKE	3.955	2,0	3,6	-2.794	-1,6	4.186	2,1	4,8	-4.895	-2,7
FREIE WÄHLER	20.072	10,3	11,7	-1.928	-1,4	23.752	12,2	5,5	+13.327	+6,7
ÖDP	2.888	1,5	2,1	-1.019	-0,6	1.425	0,7	1,1	-671	-0,4
Tierschutzpartei	3.616	1,9	.	[+3.616]	[+1,9]	2.257	1,2	0,9	+539	+0,2
BP	2.242	1,2	1,8	-1.134	-0,6	1.231	0,6	1,3	-1.257	-0,7
Die PARTEI	X	1.062	0,5	0,5	+102	+0,0
PIRATEN	X	561	0,3	0,3	-43	-0,0
NPD	X	130	0,1	0,3	-365	-0,2
V-Partei³	X	167	0,1	0,2	-150	-0,1
Gesundheitsforschung	X	207	0,1	0,1	-28	-0,0
MLPD	X	17	0,0	0,0	-13	-0,0
DKP	X	31	0,0	0,0	+2	+0,0
dieBasis	2.795	1,4	.	[+2.795]	[+1,4]	2.707	1,4	.	[+2.707]	[+1,4]
Bündnis C	X	114	0,1	.	[+114]	[+0,1]
III. Weg	X	86	0,0	.	[+86]	[+0,0]
du.	X	97	0,0	.	[+97]	[+0,0]
LKR	X	23	0,0	.	[+23]	[+0,0]
Die Humanisten	X	129	0,1	.	[+129]	[+0,1]
Team Todenhöfer	X	460	0,2	.	[+460]	[+0,2]
UNABHÄNGIGE	X	251	0,1	.	[+251]	[+0,1]
Volt	X	289	0,1	.	[+289]	[+0,1]
Manz	400	0,2	.	[+400]	[+0,2]	X
Pettenkofer	1.061	0,5	.	[+1.061]	[+0,5]	X
Sonstige 2017	X	X	.	0,4	[-735]	[-0,4]
Stimmen:										
gültig	193.948	100	100	+6.221	.	194.754	100	100	+6.564	.
ungültig	1.661	0,8	0,9	-37	-0,0	855	0,4	0,7	-380	-0,2

Noch: 2. Wahlkreise Bayerns Wahlkreis 228 Landshut

Gewählter Bewerber: Oßner, Florian (CSU)

Wahlkreisbewerber:	CSU	Oßner, Florian
	SPD	Hogenkamp, Vincent
	AfD	Fritz, Elena
	FDP	Bauer, Nicole Anna Elisabeth
	GRÜNE	Krieger, Maria Katharina Elisabeth
	DIE LINKE	Lackerbauer, Veronika
	FREIE WÄHLER	Haimerl-Kunze, Kerstin Maria
	ÖDP	Wimmer, Bernd
	Tierschutzpartei	Götz-Volkman, Gertraud Maria Magdalena
	BP	Neuhauser, Robert Franz
	dieBasis	Schmidt, Marion
	Manz	Manz, Robert
	Pettenkofer	Pettenkofer, Gerhard Christian

Noch: 2. Wahlkreise Bayerns**Wahlkreis 229 Passau**

	2021		2017	Veränderung	
	Anzahl	%	%	Anzahl	%-P.
Wahlberechtigte	177.563		X	+176	.
Wähler / Wahlbeteiligung	136.627	76,9	74,0	+5.277	+2,9

Wahl- vorschlag	Erststimmen					Zweitstimmen				
	2021		2017	Veränderung		2021		2017	Veränderung	
	Anzahl	%	%	Anzahl	%-P.	Anzahl	%	%	Anzahl	%-P.
CSU	41.529	30,7	47,5	-20.306	-16,8	44.215	32,5	40,5	-8.722	-8,0
SPD	28.340	20,9	18,9	+3.729	+2,0	23.890	17,6	15,1	+4.181	+2,5
AfD	16.212	12,0	14,1	-2.116	-2,1	16.020	11,8	16,1	-4.947	-4,3
FDP	10.515	7,8	6,1	+2.615	+1,7	12.782	9,4	9,1	+864	+0,3
GRÜNE	12.097	8,9	5,6	+4.849	+3,4	12.644	9,3	6,4	+4.251	+2,9
DIE LINKE	2.682	2,0	4,8	-3.564	-2,8	3.093	2,3	5,6	-4.264	-3,4
FREIE WÄHLER	17.176	12,7	.	[+17.176]	[+12,7]	16.477	12,1	2,4	+13.331	+9,7
ÖDP	3.878	2,9	3,1	-125	-0,2	1.326	1,0	1,3	-372	-0,3
Tierschutzpartei	X	1.233	0,9	0,8	+179	+0,1
BP	X	750	0,6	1,0	-520	-0,4
Die PARTEI	1.235	0,9	.	[+1.235]	[+0,9]	668	0,5	0,4	+81	+0,0
PIRATEN	X	356	0,3	0,2	+38	+0,0
NPD	X	116	0,1	0,3	-278	-0,2
V-Partei³	X	83	0,1	0,1	-102	-0,1
Gesundheitsforschung	X	131	0,1	0,1	-39	-0,0
MLPD	X	10	0,0	0,0	-5	-0,0
DKP	X	16	0,0	0,0	+3	+0,0
dieBasis	1.567	1,2	.	[+1.567]	[+1,2]	1.485	1,1	.	[+1.485]	[+1,1]
Bündnis C	X	76	0,1	.	[+76]	[+0,1]
III. Weg	X	50	0,0	.	[+50]	[+0,0]
du.	X	54	0,0	.	[+54]	[+0,0]
LKR	X	18	0,0	.	[+18]	[+0,0]
Die Humanisten	244	0,2	.	[+244]	[+0,2]	134	0,1	.	[+134]	[+0,1]
Team Todenhöfer	X	136	0,1	.	[+136]	[+0,1]
UNABHÄNGIGE	X	148	0,1	.	[+148]	[+0,1]
Volt	X	137	0,1	.	[+137]	[+0,1]
Sonstige 2017	X	X	.	0,3	[-440]	[-0,3]
Stimmen:										
gültig	135.475	100	100	+5.304	.	136.048	100	100	+5.477	.
ungültig	1.152	0,8	0,9	-27	-0,1	579	0,4	0,6	-200	-0,2

Gewählter Bewerber: Scheuer, Andreas Franz (CSU)

Wahlkreisbewerber:	CSU	Scheuer, Andreas Franz
	SPD	Schätzl, Johannes
	AfD	Stadler, Ralf
	FDP	Probst, Martin
	GRÜNE	Auer, Stefanie Maria
	DIE LINKE	Ilsanker, Josef
	FREIE WÄHLER	Toso, Roswitha Erna
	ÖDP	Seitz, Johanna
	Die PARTEI	Boiger, Christian
	dieBasis	Frankl, Leo
	Die Humanisten	Ziegelmeir, Michael

Noch: 2. Wahlkreise Bayerns

Wahlkreis 230 Rottal-Inn

	2021		2017	Veränderung	
	Anzahl	%	%	Anzahl	%-P.
Wahlberechtigte	172.989		X	-174	.
Wähler / Wahlbeteiligung	133.885	77,4	73,8	+6.045	+3,6

Wahl- vorschlag	Erststimmen					Zweitstimmen				
	2021		2017	Veränderung		2021		2017	Veränderung	
	Anzahl	%	%	Anzahl	%-P.	Anzahl	%	%	Anzahl	%-P.
CSU	46.493	35,1	44,9	-10.274	-9,7	45.688	34,3	42,6	-8.399	-8,3
SPD	15.794	11,9	14,3	-2.348	-2,4	19.107	14,3	12,8	+2.900	+1,6
AfD	16.808	12,7	15,1	-2.273	-2,4	16.384	12,3	16,6	-4.640	-4,3
FDP	10.210	7,7	7,1	+1.279	+0,7	12.904	9,7	9,1	+1.341	+0,6
GRÜNE	10.188	7,7	4,9	+3.969	+2,8	9.495	7,1	5,2	+2.848	+1,9
DIE LINKE	1.913	1,4	3,9	-3.058	-2,5	2.489	1,9	4,5	-3.210	-2,6
FREIE WÄHLER	22.157	16,7	5,1	+15.749	+11,7	19.909	14,9	3,9	+15.013	+11,1
ÖDP	2.648	2,0	2,5	-555	-0,5	1.157	0,9	1,6	-884	-0,7
Tierschutzpartei	X	1.230	0,9	0,8	+167	+0,1
BP	2.746	2,1	2,2	-100	-0,2	1.042	0,8	1,5	-886	-0,7
Die PARTEI	1.106	0,8	.	[+1.106]	[+0,8]	677	0,5	0,4	+201	+0,1
PIRATEN	X	301	0,2	0,2	+16	+0,0
NPD	X	98	0,1	0,3	-274	-0,2
V-Partei³	X	84	0,1	0,1	-67	-0,1
Gesundheitsforschung	X	115	0,1	0,1	-45	-0,0
MLPD	X	12	0,0	0,0	+1	+0,0
DKP	X	24	0,0	0,0	+14	+0,0
dieBasis	2.385	1,8	.	[+2.385]	[+1,8]	1.756	1,3	.	[+1.756]	[+1,3]
Bündnis C	X	46	0,0	.	[+46]	[+0,0]
III. Weg	X	74	0,1	.	[+74]	[+0,1]
du.	X	49	0,0	.	[+49]	[+0,0]
LKR	X	12	0,0	.	[+12]	[+0,0]
Die Humanisten	X	56	0,0	.	[+56]	[+0,0]
Team Todenhöfer	X	182	0,1	.	[+182]	[+0,1]
UNABHÄNGIGE	X	198	0,1	.	[+198]	[+0,1]
Volt	X	154	0,1	.	[+154]	[+0,1]
Sonstige 2017	X	X	.	0,3	[-395]	[-0,3]
Stimmen:										
gültig	132.448	100	100	+5.880	.	133.243	100	100	+6.228	.
ungültig	1.437	1,1	1,0	+165	+0,1	642	0,5	0,6	-183	-0,2

Gewählter Bewerber: Straubinger, Max (CSU)

Wahlkreisbewerber:	CSU	Straubinger, Max
	SPD	Eder, Severin Johannes Antonin
	AfD	Protschka, Stephan
	FDP	Rothlehner, Claus Peter
	GRÜNE	Schönberger, Marlene Edeltraud
	DIE LINKE	Schöberl, Rudolf
	FREIE WÄHLER	Schießl, Werner
	ÖDP	Blankenburg, Daniela
	BP	Maller, Anton
	Die PARTEI	Tolksdorf, Robert
	dieBasis	Ströhm, Eva Maria

Noch: 2. Wahlkreise Bayerns

Wahlkreis 231 Straubing

						2021		2017	Veränderung	
						Anzahl	%	%	Anzahl	%-P.
Wahlberechtigte						173.772	X	X	-181	.
Wähler / Wahlbeteiligung						132.949	76,5	74,4	+3.525	+2,1
Wahl- vorschlag	Erststimmen					Zweitstimmen				
	2021		2017	Veränderung		2021		2017	Veränderung	
	Anzahl	%	%	Anzahl	%-P.	Anzahl	%	%	Anzahl	%-P.
CSU	58.484	44,3	47,6	-2.492	-3,3	46.738	35,3	41,9	-6.974	-6,5
SPD	16.311	12,4	16,8	-5.214	-4,5	19.938	15,1	13,7	+2.426	+1,4
AfD	16.792	12,7	15,0	-2.469	-2,3	17.400	13,2	18,4	-6.176	-5,2
FDP	6.896	5,2	4,4	+1.226	+0,8	11.605	8,8	8,0	+1.297	+0,7
GRÜNE	8.614	6,5	3,6	+4.012	+2,9	8.964	6,8	4,6	+3.118	+2,2
DIE LINKE	1.935	1,5	3,7	-2.831	-2,3	2.467	1,9	4,4	-3.123	-2,5
FREIE WÄHLER	15.115	11,4	4,6	+9.240	+6,9	17.868	13,5	4,2	+12.458	+9,3
ÖDP	2.467	1,9	2,1	-282	-0,3	1.266	1,0	1,3	-381	-0,3
Tierschutzpartei	X	1.214	0,9	0,7	+268	+0,2
BP	1.294	1,0	2,1	-1.332	-1,1	958	0,7	1,3	-742	-0,6
Die PARTEI	1.506	1,1	.	[+1.506]	[+1,1]	892	0,7	0,3	+451	+0,3
PIRATEN	X	249	0,2	0,2	-32	-0,0
NPD	X	160	0,1	0,5	-423	-0,3
V-Partei³	X	110	0,1	0,1	-39	-0,0
Gesundheitsforschung	X	105	0,1	0,1	-17	-0,0
MLPD	X	6	0,0	0,0	-13	-0,0
DKP	X	15	0,0	0,0	-	-0,0
dieBasis	1.503	1,1	.	[+1.503]	[+1,1]	1.397	1,1	.	[+1.397]	[+1,1]
Bündnis C	X	41	0,0	.	[+41]	[+0,0]
III. Weg	X	97	0,1	.	[+97]	[+0,1]
du.	X	36	0,0	.	[+36]	[+0,0]
LKR	X	25	0,0	.	[+25]	[+0,0]
Die Humanisten	X	70	0,1	.	[+70]	[+0,1]
Team Todenhöfer	570	0,4	.	[+570]	[+0,4]	275	0,2	.	[+275]	[+0,2]
UNABHÄNGIGE	X	211	0,2	.	[+211]	[+0,2]
Volt	X	123	0,1	.	[+123]	[+0,1]
Knott	585	0,4	.	[+585]	[+0,4]	X
Sonstige 2017	X	X	.	0,3	[-352]	[-0,3]
Stimmen:										
gültig	132.072	100	100	+4.022	.	132.230	100	100	+4.021	.
ungültig	877	0,7	1,1	-497	-0,4	719	0,5	0,9	-496	-0,4

Noch: 2. Wahlkreise Bayerns

Wahlkreis 231 Straubing

Gewählter Bewerber: Rainer, Alois Georg Josef (CSU)

Wahlkreisbewerber:	CSU	Rainer, Alois Georg Josef
	SPD	Schötz, Dennis Thomas
	AfD	Miazga, Corinna
	FDP	Herpel, Klaus Eugen
	GRÜNE	Grundl, Erhard
	DIE LINKE	Spielbauer, Maximilian
	FREIE WÄHLER	Muhr, Helmut Michael
	ÖDP	Hirtreiter, Michael
	BP	Schmid, Thomas Josef
	Die PARTEI	Schimpfhauser, Marco Michael
	dieBasis	Huf, Tobias Markus
	Team Todenhöfer	Janik, Johann
	Knott	Knott, Thomas

Noch: 2. Wahlkreise Bayerns

Wahlkreis 232 Amberg

	2021		2017	Veränderung	
	Anzahl	%	%	Anzahl	%-P.
Wahlberechtigte	216.069	X	X	+193	.
Wähler / Wahlbeteiligung	173.243	80,2	78,5	+3.736	+1,7

Wahl- vorschlag	Erststimmen					Zweitstimmen				
	2021		2017	Veränderung		2021		2017	Veränderung	
	Anzahl	%	%	Anzahl	%-P.	Anzahl	%	%	Anzahl	%-P.
CSU	69.257	40,3	47,7	-10.818	-7,4	60.414	35,1	42,6	-11.306	-7,6
SPD	27.475	16,0	15,2	+1.895	+0,7	31.542	18,3	15,5	+5.462	+2,8
AfD	17.811	10,4	11,2	-979	-0,8	17.950	10,4	12,8	-3.600	-2,4
FDP	10.211	5,9	5,0	+1.823	+0,9	15.064	8,7	7,6	+2.210	+1,1
GRÜNE	13.906	8,1	6,9	+2.294	+1,2	16.188	9,4	7,1	+4.191	+2,3
DIE LINKE	4.158	2,4	4,4	-3.303	-2,0	4.095	2,4	5,3	-4.853	-2,9
FREIE WÄHLER	20.847	12,1	6,1	+10.663	+6,1	16.321	9,5	4,2	+9.218	+5,2
ÖDP	3.247	1,9	1,7	+396	+0,2	1.298	0,8	1,0	-449	-0,3
Tierschutzpartei	X	1.938	1,1	0,9	+402	+0,2
BP	X	.	1,1	[-1.835]	[-1,1]	872	0,5	0,9	-578	-0,4
Die PARTEI	X	990	0,6	0,6	+62	+0,0
PIRATEN	X	756	0,4	0,3	+281	+0,2
NPD	X	166	0,1	0,4	-500	-0,3
V-Partei³	X	128	0,1	0,1	-101	-0,1
Gesundheitsforschung	X	221	0,1	0,1	-1	-0,0
MLPD	X	20	0,0	0,0	-28	-0,0
DKP	X	31	0,0	0,0	+10	+0,0
dieBasis	2.900	1,7	.	[+2.900]	[+1,7]	2.915	1,7	.	[+2.915]	[+1,7]
Bündnis C	X	101	0,1	.	[+101]	[+0,1]
III. Weg	X	98	0,1	.	[+98]	[+0,1]
du.	X	89	0,1	.	[+89]	[+0,1]
LKR	X	26	0,0	.	[+26]	[+0,0]
Die Humanisten	X	121	0,1	.	[+121]	[+0,1]
Team Todenhöfer	X	253	0,1	.	[+253]	[+0,1]
UNABHÄNGIGE	X	437	0,3	.	[+437]	[+0,3]
Volt	X	275	0,2	.	[+275]	[+0,2]
Gradl	2.136	1,2	.	[+2.136]	[+1,2]	X
Sonstige 2017	X	.	0,6	[-1.074]	[-0,6]	X	.	0,4	[-631]	[-0,4]
Stimmen:										
gültig	171.948	100	100	+4.098	.	172.309	100	100	+4.104	.
ungültig	1.295	0,7	1,0	-362	-0,2	934	0,5	0,8	-368	-0,2

Gewählter Bewerber: Hierl, Susanne (CSU)

Wahlkreisbewerber:	CSU	Hierl, Susanne
	SPD	Foitzik, Johannes Leo
	AfD	Boehringer, Peter Christian Pascal
	FDP	Gründer, Nils Jan
	GRÜNE	Herbst, Karl Heinz
	DIE LINKE	Sendelbeck, Markus Alexander
	FREIE WÄHLER	Miranda, Daisy
	ÖDP	Witt, Susanne
	dieBasis	Baumert, Alwin
	Gradl	Gradl, Nikolaus

Noch: 2. Wahlkreise Bayerns

Wahlkreis 233 Regensburg

						2021		2017	Veränderung	
						Anzahl	%	%	Anzahl	%-P.
Wahlberechtigte						248.192	X	X	+398	.
Wähler / Wahlbeteiligung						198.950	80,2	78,6	+4.126	+1,5
Wahl- vorschlag	Erststimmen					Zweitstimmen				
	2021		2017	Veränderung		2021		2017	Veränderung	
	Anzahl	%	%	Anzahl	%-P.	Anzahl	%	%	Anzahl	%-P.
CSU	69.839	35,3	40,0	-7.368	-4,7	61.188	30,9	37,8	-11.947	-6,9
SPD	32.846	16,6	16,8	+454	-0,2	34.563	17,4	14,5	+6.451	+2,9
AfD	16.556	8,4	11,8	-6.121	-3,4	17.342	8,8	12,9	-7.586	-4,1
FDP	13.754	7,0	6,2	+1.740	+0,7	18.773	9,5	9,0	+1.358	+0,5
GRÜNE	30.332	15,3	9,4	+12.197	+5,9	32.093	16,2	10,4	+11.985	+5,8
DIE LINKE	6.021	3,0	6,0	-5.579	-3,0	6.798	3,4	6,8	-6.298	-3,3
FREIE WÄHLER	17.907	9,1	6,4	+5.466	+2,6	16.619	8,4	4,2	+8.553	+4,2
ÖDP	2.927	1,5	2,3	-1.606	-0,9	1.413	0,7	1,0	-497	-0,3
Tierschutzpartei	X	1.883	1,0	0,9	+215	+0,1
BP	1.744	0,9	.	[+1.744]	[+0,9]	962	0,5	0,7	-375	-0,2
Die PARTEI	2.735	1,4	.	[+2.735]	[+1,4]	1.487	0,8	0,7	+144	+0,1
PIRATEN	X	.	0,8	[-1.637]	[-0,8]	529	0,3	0,4	-240	-0,1
NPD	X	102	0,1	0,2	-306	-0,2
V-Partei³	X	189	0,1	0,2	-143	-0,1
Gesundheitsforschung	X	178	0,1	0,1	-53	-0,0
MLPD	X	21	0,0	0,0	-10	-0,0
DKP	X	50	0,0	0,0	+8	+0,0
dieBasis	2.566	1,3	.	[+2.566]	[+1,3]	2.521	1,3	.	[+2.521]	[+1,3]
Bündnis C	X	85	0,0	.	[+85]	[+0,0]
III. Weg	X	54	0,0	.	[+54]	[+0,0]
du.	X	82	0,0	.	[+82]	[+0,0]
LKR	92	0,0	.	[+92]	[+0,0]	51	0,0	.	[+51]	[+0,0]
Die Humanisten	X	196	0,1	.	[+196]	[+0,1]
Team Todenhöfer	X	336	0,2	.	[+336]	[+0,2]
UNABHÄNGIGE	X	243	0,1	.	[+243]	[+0,1]
Volt	X	412	0,2	.	[+412]	[+0,2]
Friedl	384	0,2	.	[+384]	[+0,2]	X
Sonstige 2017	X	.	0,2	[-353]	[-0,2]	X	.	0,4	[-803]	[-0,4]
Stimmen:										
gültig	197.703	100	100	+4.714	.	198.170	100	100	+4.436	.
ungültig	1.247	0,6	0,9	-588	-0,3	780	0,4	0,6	-310	-0,2

Noch: 2. Wahlkreise Bayerns Wahlkreis 233 Regensburg

Gewählter Bewerber: Aumer, Peter (CSU)

Wahlkreisbewerber:	CSU	Aumer, Peter
	SPD	Wagner, Dr. Carolin
	AfD	Arnold, Dieter
	FDP	Lechte, Ulrich
	GRÜNE	Schmidt, Stefan
	DIE LINKE	Schreiber, Eva-Maria Elisabeth
	FREIE WÄHLER	Rößler, Rainer-Michael
	ÖDP	Fischer, Robert
	BP	Schambeck, Andreas Thomas
	Die PARTEI	Freund, Romy
	dieBasis	Brunschweiler, Jörg Gerhard
	LKR	Gruber, Roland Heinrich
	Friedl	Friedl, Jakob

Noch: 2. Wahlkreise Bayerns

Wahlkreis 234 Schwandorf

	2021		2017	Veränderung	
	Anzahl	%	%	Anzahl	%-P.
Wahlberechtigte	222.425		X	X	+885
Wähler / Wahlbeteiligung	174.987	78,7	75,2	+8.482	+3,5

Wahl- vorschlag	Erststimmen					Zweitstimmen				
	2021		2017	Veränderung		2021		2017	Veränderung	
	Anzahl	%	%	Anzahl	%-P.	Anzahl	%	%	Anzahl	%-P.
CSU	60.927	35,1	48,3	-17.816	-13,2	59.438	34,1	41,4	-8.974	-7,3
SPD	39.619	22,8	23,9	+688	-1,1	31.209	17,9	16,1	+4.617	+1,8
AfD	23.141	13,3	0,4	+22.543	+13,0	23.507	13,5	17,4	-5.196	-3,9
FDP	7.333	4,2	4,7	-299	-0,5	12.649	7,3	6,6	+1.737	+0,7
GRÜNE	7.933	4,6	3,9	+1.553	+0,7	11.179	6,4	4,6	+3.653	+1,9
DIE LINKE	3.043	1,8	5,0	-5.047	-3,2	3.391	1,9	4,5	-4.111	-2,6
FREIE WÄHLER	27.381	15,8	9,8	+11.404	+6,0	25.114	14,4	5,2	+16.528	+9,2
ÖDP	1.747	1,0	2,3	-1.943	-1,3	1.031	0,6	0,9	-396	-0,3
Tierschutzpartei	X	1.485	0,9	0,8	+169	+0,1
BP	X	885	0,5	1,0	-746	-0,5
Die PARTEI	X	781	0,4	0,4	+172	+0,1
PIRATEN	X	.	0,0	[-19]	[-0,0]	371	0,2	0,3	-81	-0,1
NPD	X	162	0,1	0,4	-498	-0,3
V-Partei³	517	0,3	.	[+517]	[+0,3]	165	0,1	0,1	-34	-0,0
Gesundheitsforschung	X	173	0,1	0,1	-25	-0,0
MLPD	X	10	0,0	0,0	-21	-0,0
DKP	X	24	0,0	0,0	+8	+0,0
dieBasis	1.844	1,1	.	[+1.844]	[+1,1]	1.528	0,9	.	[+1.528]	[+0,9]
Bündnis C	X	92	0,1	.	[+92]	[+0,1]
III. Weg	X	100	0,1	.	[+100]	[+0,1]
du.	X	77	0,0	.	[+77]	[+0,0]
LKR	267	0,2	.	[+267]	[+0,2]	83	0,0	.	[+83]	[+0,0]
Die Humanisten	X	97	0,1	.	[+97]	[+0,1]
Team Todenhöfer	X	163	0,1	.	[+163]	[+0,1]
UNABHÄNGIGE	X	250	0,1	.	[+250]	[+0,1]
Volt	X	180	0,1	.	[+180]	[+0,1]
Sonstige 2017	X	.	1,8	[-2.926]	[-1,8]	X	.	0,3	[-436]	[-0,3]
Stimmen:										
gültig	173.752	100	100	+10.766	.	174.144	100	100	+8.936	.
ungültig	1.235	0,7	2,1	-2.284	-1,4	843	0,5	0,8	-454	-0,3

Gewählter Bewerber: Englhardt-Kopf, Martina (CSU)

Wahlkreisbewerber:	CSU	Englhardt-Kopf, Martina
	SPD	Schieder, Marianne
	AfD	Pöschl, Dr. Wolfgang
	FDP	Tegtmeier, Ines
	GRÜNE	Winklmann, Tina
	DIE LINKE	Preischi, Manfred
	FREIE WÄHLER	Schindler, Christian Benedikt
	ÖDP	Siebold, Sönke
	V-Partei³	Beck, Constanze Maria
	dieBasis	Duschinger, Andreas Markus
	LKR	Faltermeier, Thomas

Noch: 2. Wahlkreise Bayerns

Wahlkreis 235 Weiden

						2021		2017	Veränderung	
						Anzahl	%	%	Anzahl	%-P.
Wahlberechtigte						165.807	X	X	-2.608	.
Wähler / Wahlbeteiligung						132.274	79,8	77,5	+1.760	+2,3
Wahl- vorschlag	Erststimmen					Zweitstimmen				
	2021		2017	Veränderung		2021		2017	Veränderung	
	Anzahl	%	%	Anzahl	%-P.	Anzahl	%	%	Anzahl	%-P.
CSU	50.576	38,5	46,2	-8.709	-7,8	46.454	35,4	43,1	-9.237	-7,7
SPD	29.573	22,5	22,3	+959	+0,2	29.464	22,4	19,0	+4.833	+3,4
AfD	13.522	10,3	.	[+13.522]	[+10,3]	14.897	11,3	13,5	-2.514	-2,1
FDP	6.301	4,8	4,1	+1.032	+0,7	9.601	7,3	6,6	+1.122	+0,8
GRÜNE	6.634	5,0	3,6	+2.081	+1,5	9.171	7,0	5,0	+2.745	+2,0
DIE LINKE	2.325	1,8	4,4	-3.352	-2,7	2.828	2,2	4,8	-3.376	-2,6
FREIE WÄHLER	9.296	7,1	5,7	+2.001	+1,4	12.059	9,2	3,9	+6.998	+5,3
ÖDP	859	0,7	1,3	-754	-0,6	622	0,5	0,7	-338	-0,3
Tierschutzpartei	X	1.248	1,0	0,7	+282	+0,2
BP	771	0,6	2,4	-2.332	-1,8	719	0,5	1,0	-574	-0,5
Die PARTEI	X	654	0,5	0,4	+74	+0,0
PIRATEN	X	344	0,3	0,3	-8	-0,0
NPD	X	128	0,1	0,4	-366	-0,3
V-Partei³	X	94	0,1	0,1	-98	-0,1
Gesundheitsforschung	X	151	0,1	0,2	-45	-0,0
MLPD	X	6	0,0	0,0	-16	-0,0
DKP	X	13	0,0	0,0	-4	-0,0
dieBasis	1.460	1,1	.	[+1.460]	[+1,1]	1.573	1,2	.	[+1.573]	[+1,2]
Bündnis C	X	70	0,1	.	[+70]	[+0,1]
III. Weg	X	65	0,0	.	[+65]	[+0,0]
du.	X	65	0,0	.	[+65]	[+0,0]
LKR	X	14	0,0	.	[+14]	[+0,0]
Die Humanisten	X	87	0,1	.	[+87]	[+0,1]
Team Todenhöfer	X	192	0,1	.	[+192]	[+0,1]
UNABHÄNGIGE	X	696	0,5	.	[+696]	[+0,5]
Volt	X	148	0,1	.	[+148]	[+0,1]
Bauer	746	0,6	.	[+746]	[+0,6]	X
Dippel	9.360	7,1	.	[+9.360]	[+7,1]	X
Sonstige 2017	X	.	10,0	[-12.782]	[-10,0]	X	.	0,3	[-367]	[-0,3]
Stimmen:										
gültig	131.423	100	100	+3.232	.	131.363	100	100	+2.021	.
ungültig	851	0,6	1,8	-1.472	-1,1	911	0,7	0,9	-261	-0,2

Noch: 2. Wahlkreise Bayerns

Wahlkreis 235 Weiden

Gewählter Bewerber: Rupprecht, Albert Robert (CSU)

Wahlkreisbewerber:	CSU	Rupprecht, Albert Robert
	SPD	Grötsch, Ulrich Peter
	AfD	Schiller, Manfred Leonhard
	FDP	Klotz, Silke
	GRÜNE	Droste, Anneliese
	DIE LINKE	Weidner, Christian Claus
	FREIE WÄHLER	Groß, Tobias Anton
	ÖDP	Wallmeyer, Christian
	BP	Bayer, Roland Peter
	dieBasis	Assel, Dietmar Rudolf
	Bauer	Bauer, Helmut Richard Andreas
	Dippel	Dippel, Konrad Willibald

Noch: 2. Wahlkreise Bayerns

Wahlkreis 236 Bamberg

						2021		2017	Veränderung	
						Anzahl	%	%	Anzahl	%-P.
Wahlberechtigte						183.522	X	X	+1.009	.
Wähler / Wahlbeteiligung						148.671	81,0	79,6	+3.449	+1,4
Wahl- vorschlag	Erststimmen					Zweitstimmen				
	2021		2017	Veränderung		2021		2017	Veränderung	
	Anzahl	%	%	Anzahl	%-P.	Anzahl	%	%	Anzahl	%-P.
CSU	54.725	37,0	42,1	-5.950	-5,1	49.464	33,4	38,9	-6.674	-5,5
SPD	28.122	19,0	20,4	-1.353	-1,4	25.695	17,4	15,6	+3.166	+1,8
AfD	13.279	9,0	11,5	-3.324	-2,5	14.284	9,6	12,7	-4.108	-3,1
FDP	9.820	6,6	6,5	+456	+0,1	14.335	9,7	9,5	+559	+0,1
GRÜNE	22.728	15,4	9,2	+9.534	+6,2	21.898	14,8	9,9	+7.619	+4,9
DIE LINKE	3.625	2,5	5,2	-3.879	-2,8	4.677	3,2	6,5	-4.674	-3,3
FREIE WÄHLER	8.710	5,9	2,9	+4.507	+3,0	9.183	6,2	2,4	+5.758	+3,8
ÖDP	1.287	0,9	1,3	-655	-0,5	742	0,5	0,7	-205	-0,2
Tierschutzpartei	X	1.495	1,0	0,9	+190	+0,1
BP	493	0,3	0,6	-328	-0,2	386	0,3	0,4	-236	-0,2
Die PARTEI	1.627	1,1	.	[+1.627]	[+1,1]	1.109	0,7	0,9	-194	-0,2
PIRATEN	X	515	0,3	0,3	+35	+0,0
NPD	X	127	0,1	0,4	-439	-0,3
V-Partei³	X	149	0,1	0,2	-97	-0,1
Gesundheitsforschung	X	212	0,1	0,1	+24	+0,0
MLPD	186	0,1	0,2	-166	-0,1	50	0,0	0,1	-60	-0,0
DKP	X	17	0,0	0,0	+1	+0,0
dieBasis	2.352	1,6	.	[+2.352]	[+1,6]	2.091	1,4	.	[+2.091]	[+1,4]
Bündnis C	X	107	0,1	.	[+107]	[+0,1]
III. Weg	X	106	0,1	.	[+106]	[+0,1]
du.	X	70	0,0	.	[+70]	[+0,0]
LKR	X	24	0,0	.	[+24]	[+0,0]
Die Humanisten	X	174	0,1	.	[+174]	[+0,1]
Team Todenhöfer	X	319	0,2	.	[+319]	[+0,2]
UNABHÄNGIGE	X	262	0,2	.	[+262]	[+0,2]
Volt	724	0,5	.	[+724]	[+0,5]	573	0,4	.	[+573]	[+0,4]
Deas	115	0,1	.	[+115]	[+0,1]	X
Sonstige 2017	X	X	.	0,5	[-748]	[-0,5]
Stimmen:										
gültig	147.793	100	100	+3.660	.	148.064	100	100	+3.643	.
ungültig	878	0,6	0,7	-211	-0,2	607	0,4	0,6	-194	-0,1

Noch: 2. Wahlkreise Bayerns Wahlkreis 236 Bamberg

Gewählter Bewerber: Silberhorn, Thomas (CSU)

Wahlkreisbewerber:	CSU	Silberhorn, Thomas
	SPD	Schwarz, Andreas
	AfD	Weiß, Michael Adam
	FDP	Bachmann, Sven Wilhelm
	GRÜNE	Badum, Lisa Hildegard
	DIE LINKE	Jaegers, Jan
	FREIE WÄHLER	Herzog, Jens
	ÖDP	Lösel, Lisa
	BP	Dotzler, Thomas
	Die PARTEI	Mari, Paul
	MLPD	Gmelch, Therese
	dieBasis	Wezel, Sabine
	Volt	Brünker, Dr. Hans-Günter
	Deas	Roensch, Andreas

Noch: 2. Wahlkreise Bayerns**Wahlkreis 237 Bayreuth**

	2021		2017	Veränderung	
	Anzahl	%	%	Anzahl	%-P.
Wahlberechtigte	162.430	X	X	-1.504	.
Wähler / Wahlbeteiligung	129.137	79,5	77,6	+1.915	+1,9

Wahl- vorschlag	Erststimmen					Zweitstimmen				
	2021		2017	Veränderung		2021		2017	Veränderung	
	Anzahl	%	%	Anzahl	%-P.	Anzahl	%	%	Anzahl	%-P.
CSU	54.465	42,4	46,5	-4.200	-4,1	43.765	34,1	41,9	-9.298	-7,9
SPD	24.842	19,4	21,2	-1.943	-1,9	26.586	20,7	18,3	+3.388	+2,4
AfD	10.777	8,4	9,4	-1.068	-1,0	11.635	9,1	10,7	-1.931	-1,7
FDP	9.180	7,2	6,6	+812	+0,5	12.020	9,4	9,0	+651	+0,4
GRÜNE	14.062	11,0	7,1	+5.126	+3,9	15.646	12,2	7,9	+5.652	+4,3
DIE LINKE	2.579	2,0	4,3	-2.897	-2,3	3.306	2,6	5,5	-3.716	-3,0
FREIE WÄHLER	7.753	6,0	3,5	+3.319	+2,5	8.837	6,9	2,7	+5.396	+4,2
ÖDP	933	0,7	.	[+933]	[+0,7]	516	0,4	0,4	-16	-0,0
Tierschutzpartei	X	1.318	1,0	0,8	+303	+0,2
BP	X	278	0,2	0,3	-69	-0,1
Die PARTEI	1.708	1,3	1,3	+46	+0,0	990	0,8	0,9	-204	-0,2
PIRATEN	X	367	0,3	0,3	-6	-0,0
NPD	X	101	0,1	0,3	-285	-0,2
V-Partei³	X	120	0,1	0,3	-198	-0,2
Gesundheitsforschung	X	166	0,1	0,1	-23	-0,0
MLPD	X	13	0,0	0,0	-11	-0,0
DKP	X	18	0,0	0,0	+3	+0,0
dieBasis	2.027	1,6	.	[+2.027]	[+1,6]	1.628	1,3	.	[+1.628]	[+1,3]
Bündnis C	X	142	0,1	.	[+142]	[+0,1]
III. Weg	X	82	0,1	.	[+82]	[+0,1]
du.	X	71	0,1	.	[+71]	[+0,1]
LKR	X	19	0,0	.	[+19]	[+0,0]
Die Humanisten	X	131	0,1	.	[+131]	[+0,1]
Team Todenhöfer	X	241	0,2	.	[+241]	[+0,2]
UNABHÄNGIGE	X	210	0,2	.	[+210]	[+0,2]
Volt	X	322	0,3	.	[+322]	[+0,3]
Sonstige 2017	X	X	.	0,4	[-483]	[-0,4]
Stimmen:										
gültig	128.326	100	100	+2.155	.	128.528	100	100	+1.999	.
ungültig	811	0,6	0,8	-240	-0,2	609	0,5	0,5	-84	-0,1

Gewählter Bewerber: Launert, Dr. Silke (CSU)

Wahlkreisbewerber:	CSU	Launert, Dr. Silke
	SPD	Kramme, Anette
	AfD	Peterka, Tobias Matthias
	FDP	Hacker, Thomas
	GRÜNE	Bauer, Susanne Iris
	DIE LINKE	Schröder, Sven
	FREIE WÄHLER	Dressendörfer, Corey Allen
	ÖDP	Hopp, Dominic Ernst
	Die PARTEI	Weiß, Florens Jonas
	dieBasis	Engel, Markus Andreas

Noch: 2. Wahlkreise Bayerns

Wahlkreis 238 Coburg

	2021		2017	Veränderung	
	Anzahl	%	%	Anzahl	%-P.
Wahlberechtigte	156.571		X	-3.083	.
Wähler / Wahlbeteiligung	123.933	79,2	77,2	+733	+2,0

Wahl- vorschlag	Erststimmen					Zweitstimmen				
	2021		2017	Veränderung		2021		2017	Veränderung	
	Anzahl	%	%	Anzahl	%-P.	Anzahl	%	%	Anzahl	%-P.
CSU	44.890	36,5	45,3	-10.188	-8,7	39.345	31,9	39,6	-9.065	-7,7
SPD	32.056	26,1	26,4	-107	-0,4	31.082	25,2	22,6	+3.529	+2,7
AfD	11.873	9,7	10,5	-890	-0,8	12.837	10,4	11,6	-1.371	-1,2
FDP	6.368	5,2	4,8	+491	+0,4	10.683	8,7	8,2	+716	+0,5
GRÜNE	10.580	8,6	5,9	+3.451	+2,7	11.458	9,3	6,7	+3.303	+2,6
DIE LINKE	2.337	1,9	5,2	-3.968	-3,3	3.119	2,5	5,6	-3.776	-3,1
FREIE WÄHLER	9.237	7,5	.	[+9.237]	[+7,5]	7.524	6,1	2,0	+5.075	+4,1
ÖDP	1.417	1,2	1,4	-242	-0,2	673	0,5	0,5	+36	+0,0
Tierschutzpartei	X	1.513	1,2	0,9	+378	+0,3
BP	222	0,2	.	[+222]	[+0,2]	195	0,2	0,2	-41	-0,0
Die PARTEI	1.872	1,5	.	[+1.872]	[+1,5]	1.132	0,9	0,7	+303	+0,2
PIRATEN	X	342	0,3	0,3	-45	-0,0
NPD	X	.	0,5	[-583]	[-0,5]	139	0,1	0,5	-421	-0,3
V-Partei³	X	83	0,1	0,1	-47	-0,0
Gesundheitsforschung	X	167	0,1	0,1	+29	+0,0
MLPD	83	0,1	0,1	-53	-0,0	43	0,0	0,1	-28	-0,0
DKP	X	9	0,0	0,0	-3	-0,0
dieBasis	2.002	1,6	.	[+2.002]	[+1,6]	1.867	1,5	.	[+1.867]	[+1,5]
Bündnis C	X	109	0,1	.	[+109]	[+0,1]
III. Weg	X	65	0,1	.	[+65]	[+0,1]
du.	X	52	0,0	.	[+52]	[+0,0]
LKR	X	20	0,0	.	[+20]	[+0,0]
Die Humanisten	X	125	0,1	.	[+125]	[+0,1]
Team Todenhöfer	X	253	0,2	.	[+253]	[+0,2]
UNABHÄNGIGE	X	168	0,1	.	[+168]	[+0,1]
Volt	X	155	0,1	.	[+155]	[+0,1]
Sonstige 2017	X	X	.	0,3	[-407]	[-0,3]
Stimmen:										
gültig	122.937	100	100	+1.244	.	123.158	100	100	+979	.
ungültig	996	0,8	1,2	-511	-0,4	775	0,6	0,8	-246	-0,2

Gewählter Bewerber: Geissler, Dr. Jonas Alexander Tecumseh (CSU)

Wahlkreisbewerber:	CSU	Geissler, Dr. Jonas Alexander Tecumseh
	SPD	Brehm, Ramona
	AfD	Görtler, Sebastian Johannes
	FDP	Peter, Jens-Uwe
	GRÜNE	Wagner, Johannes
	DIE LINKE	Wunderlich, Ulf
	FREIE WÄHLER	Möbus, Rainer
	ÖDP	Wolf, Tristan Peter
	BP	Wächter, Andre Mike
	Die PARTEI	Ströhlein, Tim Harald
	MLPD	Engel, Stefan Klaus
	dieBasis	Fredriksen, Nicole

Noch: 2. Wahlkreise Bayerns**Wahlkreis 239 Hof**

						2021		2017	Veränderung	
						Anzahl	%	%	Anzahl	%-P.
Wahlberechtigte						162.872	X	X	-4.680	.
Wähler / Wahlbeteiligung						125.334	77,0	75,7	-1.584	+1,2
Wahl- vorschlag	Erststimmen					Zweitstimmen				
	2021		2017	Veränderung		2021		2017	Veränderung	
	Anzahl	%	%	Anzahl	%-P.	Anzahl	%	%	Anzahl	%-P.
CSU	51.312	41,2	47,0	-7.870	-5,8	41.307	33,2	38,8	-7.465	-5,6
SPD	29.763	23,9	23,6	+122	+0,4	30.426	24,4	22,1	+2.651	+2,3
AfD	14.705	11,8	11,8	-188	-0,0	14.560	11,7	13,2	-2.045	-1,5
FDP	6.493	5,2	3,7	+1.777	+1,5	10.553	8,5	7,9	+663	+0,6
GRÜNE	7.943	6,4	4,7	+2.007	+1,7	9.630	7,7	5,6	+2.641	+2,2
DIE LINKE	2.651	2,1	4,4	-2.909	-2,3	3.004	2,4	5,7	-4.181	-3,3
FREIE WÄHLER	7.202	5,8	2,7	+3.840	+3,1	7.955	6,4	2,6	+4.654	+3,8
ÖDP	508	0,4	.	[+508]	[+0,4]	318	0,3	0,3	-63	-0,0
Tierschutzpartei	X	1.780	1,4	1,0	+496	+0,4
BP	X	297	0,2	0,3	-46	-0,0
Die PARTEI	1.969	1,6	1,0	+716	+0,6	1.264	1,0	1,0	+4	+0,0
PIRATEN	X	.	0,8	[-957]	[-0,8]	376	0,3	0,4	-122	-0,1
NPD	X	173	0,1	0,4	-392	-0,3
V-Partei³	X	79	0,1	0,2	-118	-0,1
Gesundheitsforschung	X	164	0,1	0,1	-12	-0,0
MLPD	X	16	0,0	0,0	-18	-0,0
DKP	X	15	0,0	0,0	-1	-0,0
dieBasis	1.498	1,2	.	[+1.498]	[+1,2]	1.328	1,1	.	[+1.328]	[+1,1]
Bündnis C	314	0,3	.	[+314]	[+0,3]	261	0,2	.	[+261]	[+0,2]
III. Weg	X	114	0,1	.	[+114]	[+0,1]
du.	X	62	0,0	.	[+62]	[+0,0]
LKR	X	30	0,0	.	[+30]	[+0,0]
Die Humanisten	X	110	0,1	.	[+110]	[+0,1]
Team Todenhöfer	X	396	0,3	.	[+396]	[+0,3]
UNABHÄNGIGE	X	225	0,2	.	[+225]	[+0,2]
Volt	X	118	0,1	.	[+118]	[+0,1]
MACH	99	0,1	.	[+99]	[+0,1]	X
Sonstige 2017	X	.	0,3	[-358]	[-0,3]	X	.	0,4	[-521]	[-0,4]
Stimmen:										
gültig	124.457	100	100	-1.401	.	124.561	100	100	-1.231	.
ungültig	877	0,7	0,8	-183	-0,1	773	0,6	0,9	-353	-0,3

Gewählter Bewerber: Friedrich, Dr. Hans-Peter (CSU)

Wahlkreisbewerber:	CSU	Friedrich, Dr. Hans-Peter
	SPD	Nürnberger, Jörg Mathias
	AfD	Kögler, Gerd Siegfried
	FDP	Wölfel, Gabriel
	GRÜNE	Reusch, Ralf
	DIE LINKE	Damasceno da Costa e Silva, Janson
	FREIE WÄHLER	Schinner, Thomas
	ÖDP	Müller, Roland
	Die PARTEI	Pokorny, Steffen Armin
	dieBasis	Kunisch, Walter
	Bündnis C	Thümmel, Verena
	MACH	Löhnert, Martin Christoph

Noch: 2. Wahlkreise Bayerns

Wahlkreis 240 Kulmbach

	2021		2017	Veränderung	
	Anzahl	%	%	Anzahl	%-P.
Wahlberechtigte	168.923	X	X	-1.974	.
Wähler / Wahlbeteiligung	137.181	81,2	79,0	+2.109	+2,2

Wahl- vorschlag	Erststimmen					Zweitstimmen				
	2021		2017	Veränderung		2021		2017	Veränderung	
	Anzahl	%	%	Anzahl	%-P.	Anzahl	%	%	Anzahl	%-P.
CSU	65.163	47,8	55,4	-8.942	-7,7	49.390	36,2	43,4	-8.722	-7,2
SPD	22.102	16,2	16,1	+608	+0,1	27.009	19,8	17,7	+3.334	+2,1
AfD	14.415	10,6	11,6	-1.082	-1,0	15.774	11,6	13,4	-2.223	-1,9
FDP	6.482	4,8	4,0	+1.101	+0,7	11.399	8,4	7,7	+1.064	+0,6
GRÜNE	10.165	7,5	4,4	+4.285	+3,1	11.966	8,8	5,9	+4.000	+2,8
DIE LINKE	2.448	1,8	3,8	-2.609	-2,0	2.982	2,2	4,8	-3.449	-2,6
FREIE WÄHLER	10.428	7,6	3,1	+6.229	+4,5	10.419	7,6	2,7	+6.859	+5,0
ÖDP	871	0,6	1,5	-1.193	-0,9	605	0,4	0,7	-327	-0,3
Tierschutzpartei	X	1.547	1,1	0,9	+344	+0,2
BP	619	0,5	.	[+619]	[+0,5]	448	0,3	0,4	-66	-0,1
Die PARTEI	1.954	1,4	.	[+1.954]	[+1,4]	1.197	0,9	0,8	+191	+0,1
PIRATEN	X	422	0,3	0,3	+1	-0,0
NPD	X	190	0,1	0,6	-552	-0,4
V-Partei³	X	93	0,1	0,1	-98	-0,1
Gesundheitsforschung	X	201	0,1	0,1	+2	-0,0
MLPD	X	29	0,0	0,0	-22	-0,0
DKP	X	20	0,0	0,0	+3	+0,0
dieBasis	1.747	1,3	.	[+1.747]	[+1,3]	1.718	1,3	.	[+1.718]	[+1,3]
Bündnis C	X	124	0,1	.	[+124]	[+0,1]
III. Weg	X	123	0,1	.	[+123]	[+0,1]
du.	X	72	0,1	.	[+72]	[+0,1]
LKR	X	31	0,0	.	[+31]	[+0,0]
Die Humanisten	X	83	0,1	.	[+83]	[+0,1]
Team Todenhöfer	X	214	0,2	.	[+214]	[+0,2]
UNABHÄNGIGE	X	241	0,2	.	[+241]	[+0,2]
Volt	X	208	0,2	.	[+208]	[+0,2]
Sonstige 2017	X	X	.	0,4	[-560]	[-0,4]
Stimmen:										
gültig	136.394	100	100	+2.717	.	136.505	100	100	+2.593	.
ungültig	787	0,6	1,0	-608	-0,5	676	0,5	0,9	-484	-0,4

Gewählter Bewerber: Zeulner, Emmi (CSU)

Wahlkreisbewerber:	CSU	Zeulner, Emmi
	SPD	Moritz, Simon Bodo
	AfD	Taubmann, Theo
	FDP	Ehrhardt, Claus Achim
	GRÜNE	Pfeiffer, Dr. Martin Herbert
	DIE LINKE	Baumgartner, Ludwig
	FREIE WÄHLER	Bergmann, Jochen Sebastian
	ÖDP	Zenker, Kay-Uwe
	BP	Sedlmeyer, Gunther
	Die PARTEI	Goller, Sven
	dieBasis	Gebelein, Otto

Noch: 2. Wahlkreise Bayerns

Wahlkreis 241 Ansbach

	2021		2017		Veränderung	
	Anzahl	%	Anzahl	%	Anzahl	%-P.
Wahlberechtigte	243.174		X	X	-586	.
Wähler / Wahlbeteiligung	192.576	79,2	76,3		+6.621	+2,9

Wahl- vorschlag	Erststimmen					Zweitstimmen				
	2021		2017	Veränderung		2021		2017	Veränderung	
	Anzahl	%	%	Anzahl	%-P.	Anzahl	%	%	Anzahl	%-P.
CSU	73.313	38,4	44,3	-8.118	-5,9	63.302	33,1	40,4	-11.123	-7,3
SPD	33.818	17,7	18,4	+63	-0,6	37.642	19,7	17,1	+6.178	+2,6
AfD	18.417	9,6	10,5	-979	-0,9	19.141	10,0	11,8	-2.593	-1,8
FDP	13.024	6,8	4,2	+5.363	+2,7	16.212	8,5	7,5	+2.387	+1,0
GRÜNE	21.343	11,2	7,6	+7.397	+3,6	22.327	11,7	8,8	+6.088	+2,9
DIE LINKE	3.794	2,0	6,1	-7.385	-4,1	4.900	2,6	6,6	-7.308	-4,1
FREIE WÄHLER	16.592	8,7	6,5	+4.612	+2,2	14.738	7,7	3,4	+8.486	+4,3
ÖDP	2.907	1,5	2,3	-1.337	-0,8	1.518	0,8	1,2	-613	-0,4
Tierschutzpartei	X	2.216	1,2	0,9	+631	+0,3
BP	X	521	0,3	0,3	+27	+0,0
Die PARTEI	X	1.322	0,7	0,7	+113	+0,0
PIRATEN	2.180	1,1	.	[+2.180]	[+1,1]	1.043	0,5	0,4	+231	+0,1
NPD	443	0,2	.	[+443]	[+0,2]	359	0,2	0,4	-429	-0,2
V-Partei³	X	208	0,1	0,1	-25	-0,0
Gesundheitsforschung	X	264	0,1	0,2	-27	-0,0
MLPD	X	25	0,0	0,0	-11	-0,0
DKP	X	55	0,0	0,0	+30	+0,0
dieBasis	5.166	2,7	.	[+5.166]	[+2,7]	4.024	2,1	.	[+4.024]	[+2,1]
Bündnis C	X	276	0,1	.	[+276]	[+0,1]
III. Weg	X	99	0,1	.	[+99]	[+0,1]
du.	X	99	0,1	.	[+99]	[+0,1]
LKR	X	22	0,0	.	[+22]	[+0,0]
Die Humanisten	X	144	0,1	.	[+144]	[+0,1]
Team Todenhöfer	X	408	0,2	.	[+408]	[+0,2]
UNABHÄNGIGE	X	363	0,2	.	[+363]	[+0,2]
Volt	X	251	0,1	.	[+251]	[+0,1]
Sonstige 2017	X	.	0,2	[-311]	[-0,2]	X	.	0,4	[-667]	[-0,4]
Stimmen:										
gültig	190.997	100	100	+7.094	.	191.479	100	100	+7.061	.
ungültig	1.579	0,8	1,1	-473	-0,3	1.097	0,6	0,8	-440	-0,3

Gewählter Bewerber: Auernhammer, Artur (CSU)

Wahlkreisbewerber:	CSU	Auernhammer, Artur
	SPD	Scheuenstuhl, Harry Herbert
	AfD	Lösch, Daniel
	FDP	Kestler, Dr. Thomas Alexander
	GRÜNE	Sirois, Herbert Peter
	DIE LINKE	Dinar, Erkan
	FREIE WÄHLER	Bogenreuther, Sylvia
	ÖDP	Welser, Kilian
	PIRATEN	Wanger, Markus Stephan
	NPD	Langen, Maik
	dieBasis	Engelhardt, Markus

Noch: 2. Wahlkreise Bayerns

Wahlkreis 242 Erlangen

						2021		2017	Veränderung	
						Anzahl	%	%	Anzahl	%-P.
Wahlberechtigte						187.269	X	X	+858	.
Wähler / Wahlbeteiligung						155.353	83,0	81,8	+2.785	+1,1
Wahl- vorschlag	Erststimmen					Zweitstimmen				
	2021		2017	Veränderung		2021		2017	Veränderung	
	Anzahl	%	%	Anzahl	%-P.	Anzahl	%	%	Anzahl	%-P.
CSU	54.275	35,2	42,7	-10.508	-7,6	44.696	28,9	35,7	-9.508	-6,8
SPD	32.009	20,7	20,9	+360	-0,1	30.128	19,5	17,3	+3.920	+2,2
AfD	10.671	6,9	8,1	-1.540	-1,1	10.872	7,0	9,6	-3.644	-2,5
FDP	10.388	6,7	5,9	+1.411	+0,8	16.084	10,4	10,1	+721	+0,3
GRÜNE	29.885	19,4	10,9	+13.299	+8,4	31.184	20,2	13,3	+10.946	+6,8
DIE LINKE	X	.	5,9	[-8.892]	[-5,9]	5.787	3,7	7,5	-5.623	-3,8
FREIE WÄHLER	7.880	5,1	3,0	+3.356	+2,1	7.086	4,6	2,3	+3.643	+2,3
ÖDP	2.082	1,3	1,7	-568	-0,4	1.077	0,7	0,9	-220	-0,2
Tierschutzpartei	X	1.370	0,9	0,8	+163	+0,1
BP	X	.	0,0	[-13]	[-0,0]	201	0,1	0,2	-90	-0,1
Die PARTEI	2.563	1,7	.	[+2.563]	[+1,7]	1.206	0,8	0,9	-92	-0,1
PIRATEN	1.253	0,8	0,9	-101	-0,1	671	0,4	0,5	-19	-0,0
NPD	X	105	0,1	0,3	-300	-0,2
V-Partei³	X	175	0,1	0,2	-102	-0,1
Gesundheitsforschung	X	150	0,1	0,1	+6	+0,0
MLPD	187	0,1	.	[+187]	[+0,1]	30	0,0	0,0	-41	-0,0
DKP	X	14	0,0	0,0	-5	-0,0
dieBasis	2.620	1,7	.	[+2.620]	[+1,7]	2.085	1,3	.	[+2.085]	[+1,3]
Bündnis C	X	120	0,1	.	[+120]	[+0,1]
III. Weg	X	60	0,0	.	[+60]	[+0,0]
du.	X	70	0,0	.	[+70]	[+0,0]
LKR	X	19	0,0	.	[+19]	[+0,0]
Die Humanisten	X	217	0,1	.	[+217]	[+0,1]
Team Todenhöfer	X	495	0,3	.	[+495]	[+0,3]
UNABHÄNGIGE	X	238	0,2	.	[+238]	[+0,2]
Volt	X	531	0,3	.	[+531]	[+0,3]
AKB	125	0,1	.	[+125]	[+0,1]	X
Kalupner	92	0,1	.	[+92]	[+0,1]	X
Klimaliste	367	0,2	.	[+367]	[+0,2]	X
Sonstige 2017	X	X	.	0,5	[-773]	[-0,5]
Stimmen:										
gültig	154.397	100	100	+2.758	.	154.671	100	100	+2.817	.
ungültig	956	0,6	0,6	+27	+0,0	682	0,4	0,5	-32	-0,0

Noch: 2. Wahlkreise Bayerns Wahlkreis 242 Erlangen

Gewählter Bewerber: Müller, Stefan (CSU)

Wahlkreisbewerber:	CSU	Müller, Stefan
	SPD	Stamm-Fibich, Martina Margarete
	AfD	Beßler, Christian Burkhard
	FDP	Schwab, Ralf
	GRÜNE	Prietz, Tina Luisa
	FREIE WÄHLER	Häusler, Anna-Carina
	ÖDP	Stadelmann, Christian Günter
	Die PARTEI	Müller, Stefan
	PIRATEN	Purzner, Jürgen
	MLPD	Straub, Richard Nikolaus
	dieBasis	Weber, Torsten
	AKB	Kunstmann, Adam
	Kalupner	Kalupner, Rüdiger Dietmar
	Klimaliste	Henig, Susanne

Noch: 2. Wahlkreise Bayerns**Wahlkreis 243 Fürth**

	2021		2017	Veränderung	
	Anzahl	%	%	Anzahl	%-P.
Wahlberechtigte	250.879		X	X	+1.069
Wähler / Wahlbeteiligung	198.008	78,9	77,7	+3.786	+1,2

Wahl- vorschlag	Erststimmen					Zweitstimmen				
	2021		2017	Veränderung		2021		2017	Veränderung	
	Anzahl	%	%	Anzahl	%-P.	Anzahl	%	%	Anzahl	%-P.
CSU	65.875	33,5	39,8	-10.668	-6,2	58.978	29,9	35,1	-8.704	-5,1
SPD	47.154	24,0	23,0	+2.783	+1,0	42.328	21,5	18,9	+5.869	+2,6
AfD	16.857	8,6	10,6	-3.570	-2,0	17.692	9,0	11,7	-4.778	-2,7
FDP	12.884	6,6	5,4	+2.530	+1,2	18.766	9,5	8,9	+1.611	+0,6
GRÜNE	27.108	13,8	9,7	+8.427	+4,1	29.775	15,1	10,5	+9.611	+4,7
DIE LINKE	6.223	3,2	6,8	-6.829	-3,6	6.946	3,5	7,9	-8.201	-4,3
FREIE WÄHLER	10.341	5,3	4,3	+2.017	+0,9	9.669	4,9	2,6	+4.708	+2,3
ÖDP	1.694	0,9	.	[+1.694]	[+0,9]	1.000	0,5	0,6	-227	-0,1
Tierschutzpartei	X	2.460	1,2	1,1	+390	+0,2
BP	522	0,3	0,4	-274	-0,1	455	0,2	0,3	-164	-0,1
Die PARTEI	3.067	1,6	.	[+3.067]	[+1,6]	1.657	0,8	0,9	-49	-0,0
PIRATEN	X	822	0,4	0,4	-27	-0,0
NPD	X	180	0,1	0,3	-452	-0,2
V-Partei³	X	215	0,1	0,2	-134	-0,1
Gesundheitsforschung	X	238	0,1	0,2	-84	-0,0
MLPD	X	43	0,0	0,0	-4	-0,0
DKP	X	62	0,0	0,0	+19	+0,0
dieBasis	3.761	1,9	.	[+3.761]	[+1,9]	3.371	1,7	.	[+3.371]	[+1,7]
Bündnis C	X	208	0,1	.	[+208]	[+0,1]
III. Weg	X	129	0,1	.	[+129]	[+0,1]
du.	X	100	0,1	.	[+100]	[+0,1]
LKR	X	27	0,0	.	[+27]	[+0,0]
Die Humanisten	416	0,2	.	[+416]	[+0,2]	290	0,1	.	[+290]	[+0,1]
Team Todenhöfer	X	709	0,4	.	[+709]	[+0,4]
UNABHÄNGIGE	X	356	0,2	.	[+356]	[+0,2]
Volt	611	0,3	.	[+611]	[+0,3]	463	0,2	.	[+463]	[+0,2]
Sonstige 2017	X	X	.	0,5	[-960]	[-0,5]
Stimmen:										
gültig	196.513	100	100	+3.965	.	196.939	100	100	+4.077	.
ungültig	1.495	0,8	0,9	-179	-0,1	1.069	0,5	0,7	-291	-0,2

Gewählter Bewerber: Winkler, Tobias (CSU)

Wahlkreisbewerber:	CSU	Winkler, Tobias
	SPD	Träger, Carsten Dietmar
	AfD	Klaukien, Thomas Adolf
	FDP	Bayer, Daniel Rene
	GRÜNE	Kekeritz, Uwe Adolf Otto
	DIE LINKE	Ruttman, Dr. Hermann
	FREIE WÄHLER	Mielchen, Stefan
	ÖDP	John, Klaus
	BP	Brendecke, Fatimah
	Die PARTEI	Walther, Catalina Sine
	dieBasis	Reber, Katrin
	Die Humanisten	Wiedenmann, Stephan
	Volt	Schmidtell, Andreas Stefan

Noch: 2. Wahlkreise Bayerns

Wahlkreis 244 Nürnberg-Nord

	2021		2017		Veränderung	
	Anzahl	%	Anzahl	%	Anzahl	%-P.
Wahlberechtigte	188.283	X	X		-3.931	.
Wähler / Wahlbeteiligung	145.295	77,2	76,1		-910	+1,1

Wahl- vorschlag	Erststimmen						Zweitstimmen					
	2021		2017	Veränderung			2021		2017	Veränderung		
	Anzahl	%	%	Anzahl	%-P.		Anzahl	%	%	Anzahl	%-P.	
CSU	41.023	28,4	31,3	-4.317	-2,8		34.350	23,8	27,6	-5.756	-3,8	
SPD	31.615	21,9	25,6	-5.453	-3,7		30.232	20,9	18,2	+3.776	+2,7	
AfD	8.485	5,9	9,2	-4.913	-3,4		8.887	6,2	10,0	-5.616	-3,8	
FDP	10.882	7,5	7,2	+503	+0,4		14.692	10,2	10,6	-720	-0,4	
GRÜNE	32.540	22,6	12,7	+14.077	+9,8		34.047	23,6	15,1	+12.138	+8,5	
DIE LINKE	7.726	5,4	10,0	-6.785	-4,7		8.627	6,0	11,7	-8.335	-5,7	
FREIE WÄHLER	4.286	3,0	2,1	+1.228	+0,9		3.621	2,5	1,3	+1.797	+1,3	
ÖDP	1.813	1,3	1,6	-529	-0,4		830	0,6	0,9	-424	-0,3	
Tierschutzpartei	X		1.664	1,2	1,1	+69	+0,1	
BP	X		125	0,1	0,2	-126	-0,1	
Die PARTEI	X		1.461	1,0	1,4	-615	-0,4	
PIRATEN	1.849	1,3	.	[+1.849]	[+1,3]		777	0,5	0,6	-32	-0,0	
NPD	X		78	0,1	0,2	-233	-0,2	
V-Partei³	X		192	0,1	0,2	-136	-0,1	
Gesundheitsforschung	X		165	0,1	0,1	-38	-0,0	
MLPD	152	0,1	0,3	-212	-0,1		57	0,0	0,1	-67	-0,0	
DKP	X		88	0,1	0,1	-20	-0,0	
dieBasis	2.774	1,9	.	[+2.774]	[+1,9]		2.309	1,6	.	[+2.309]	[+1,6]	
Bündnis C	X		119	0,1	.	[+119]	[+0,1]	
III. Weg	X		39	0,0	.	[+39]	[+0,0]	
du.	X		119	0,1	.	[+119]	[+0,1]	
LKR	X		31	0,0	.	[+31]	[+0,0]	
Die Humanisten	X		217	0,2	.	[+217]	[+0,2]	
Team Todenhöfer	X		887	0,6	.	[+887]	[+0,6]	
UNABHÄNGIGE	X		204	0,1	.	[+204]	[+0,1]	
Volt	856	0,6	.	[+856]	[+0,6]		647	0,4	.	[+647]	[+0,4]	
Eppel	199	0,1	.	[+199]	[+0,1]		X	
Sonstige 2017	X		X	.	0,7	[-1.072]	[-0,7]	
Stimmen:												
gültig	144.200	100	100	-723	.		144.465	100	100	-838	.	
ungültig	1.095	0,8	0,9	-187	-0,1		830	0,6	0,6	-72	-0,0	

Noch: 2. Wahlkreise Bayerns Wahlkreis 244 Nürnberg-Nord

Gewählter Bewerber: Brehm, Sebastian (CSU)

Wahlkreisbewerber:	CSU	Brehm, Sebastian
	SPD	Heinrich, Gabriela
	AfD	Sichert, Martin Johannes
	FDP	Hessel, Katja
	GRÜNE	Ganserer, Markus (Tessa)
	DIE LINKE	Schüller, Titus
	FREIE WÄHLER	Estrada, Thomas Michael
	ÖDP	Rechholz, Christian
	PIRATEN	Küffner, Lukas
	MLPD	Barimis, Michel
	dieBasis	Kinzel, Klaus Christian
	Volt	Penninger, Christian
	Eppel	Eppel, Markus Peter

Noch: 2. Wahlkreise Bayerns

Wahlkreis 245 Nürnberg-Süd

	2021		2017	Veränderung	
	Anzahl	%	%	Anzahl	%-P.
Wahlberechtigte	177.316		X	X	-4.493
Wähler / Wahlbeteiligung	129.545	73,1	72,7	-2.540	+0,4

Wahl- vorschlag	Erststimmen					Zweitstimmen				
	2021		2017	Veränderung		2021		2017	Veränderung	
	Anzahl	%	%	Anzahl	%-P.	Anzahl	%	%	Anzahl	%-P.
CSU	44.174	34,4	35,6	-2.337	-1,2	38.641	30,0	31,2	-2.241	-1,2
SPD	31.081	24,2	26,5	-3.540	-2,3	29.181	22,7	21,0	+1.714	+1,7
AfD	13.118	10,2	13,2	-4.152	-3,0	12.898	10,0	14,3	-5.781	-4,2
FDP	8.765	6,8	5,8	+1.133	+1,0	11.479	8,9	8,6	+280	+0,4
GRÜNE	15.557	12,1	7,8	+5.394	+4,3	17.674	13,7	9,3	+5.508	+4,5
DIE LINKE	5.178	4,0	8,2	-5.594	-4,2	4.890	3,8	8,9	-6.750	-5,1
FREIE WÄHLER	5.889	4,6	2,8	+2.183	+1,8	4.427	3,4	1,7	+2.235	+1,8
ÖDP	1.557	1,2	.	[+1.557]	[+1,2]	710	0,6	0,7	-178	-0,1
Tierschutzpartei	X	1.846	1,4	1,2	+217	+0,2
BP	X	185	0,1	0,3	-168	-0,1
Die PARTEI	X	1.020	0,8	1,0	-233	-0,2
PIRATEN	X	739	0,6	0,5	+75	+0,1
NPD	X	155	0,1	0,4	-358	-0,3
V-Partei³	X	137	0,1	0,2	-115	-0,1
Gesundheitsforschung	X	189	0,1	0,2	-70	-0,1
MLPD	X	35	0,0	0,1	-31	-0,0
DKP	X	48	0,0	0,0	-7	-0,0
dieBasis	2.489	1,9	.	[+2.489]	[+1,9]	2.269	1,8	.	[+2.269]	[+1,8]
Bündnis C	X	127	0,1	.	[+127]	[+0,1]
III. Weg	X	77	0,1	.	[+77]	[+0,1]
du.	X	80	0,1	.	[+80]	[+0,1]
LKR	X	29	0,0	.	[+29]	[+0,0]
Die Humanisten	X	139	0,1	.	[+139]	[+0,1]
Team Todenhöfer	X	1.066	0,8	.	[+1.066]	[+0,8]
UNABHÄNGIGE	X	234	0,2	.	[+234]	[+0,2]
Volt	533	0,4	.	[+533]	[+0,4]	351	0,3	.	[+351]	[+0,3]
Sonstige 2017	X	X	.	0,6	[-821]	[-0,6]
Stimmen:										
gültig	128.341	100	100	-2.334	.	128.626	100	100	-2.352	.
ungültig	1.204	0,9	1,1	-206	-0,1	919	0,7	0,8	-188	-0,1

Gewählter Bewerber: Frieser, Michael (CSU)

Wahlkreisbewerber:	CSU	Frieser, Michael
	SPD	Grämmer, Thomas Robert
	AfD	Vogler, Matthias
	FDP	Preißinger, Marco Ramon
	GRÜNE	Müller, Sascha
	DIE LINKE	Flach Gomez, Kathrin
	FREIE WÄHLER	Mack, Sonja
	ÖDP	Zankl, Claudia
	dieBasis	Polster-Strobl, Karoline Cornelia
	Volt	Çelik, Deniz Oruç

Noch: 2. Wahlkreise Bayerns**Wahlkreis 246 Roth**

	2021		2017	Veränderung	
	Anzahl	%	%	Anzahl	%-P.
Wahlberechtigte	229.279	X	X	+1.719	.
Wähler / Wahlbeteiligung	189.676	82,7	81,7	+3.781	+1,0

Wahl- vorschlag	Erststimmen					Zweitstimmen				
	2021		2017	Veränderung		2021		2017	Veränderung	
	Anzahl	%	%	Anzahl	%-P.	Anzahl	%	%	Anzahl	%-P.
CSU	71.477	38,0	44,5	-10.397	-6,5	60.979	32,3	37,8	-8.764	-5,5
SPD	31.804	16,9	20,6	-6.116	-3,7	38.783	20,6	18,4	+4.743	+2,1
AfD	14.943	7,9	10,3	-3.982	-2,3	16.042	8,5	11,6	-5.275	-3,1
FDP	12.595	6,7	4,7	+4.012	+2,0	16.973	9,0	8,7	+983	+0,3
GRÜNE	25.140	13,4	7,9	+10.675	+5,5	26.196	13,9	9,8	+8.163	+4,1
DIE LINKE	5.077	2,7	4,8	-3.810	-2,1	4.952	2,6	6,3	-6.683	-3,7
FREIE WÄHLER	16.528	8,8	5,0	+7.337	+3,8	12.601	6,7	3,3	+6.521	+3,4
ÖDP	1.539	0,8	1,2	-732	-0,4	869	0,5	0,7	-337	-0,2
Tierschutzpartei	X	2.394	1,3	1,0	+480	+0,2
BP	X	377	0,2	0,3	-111	-0,1
Die PARTEI	2.150	1,1	.	[+2.150]	[+1,1]	1.321	0,7	0,7	+64	+0,0
PIRATEN	1.695	0,9	1,1	-375	-0,2	1.055	0,6	0,5	+204	+0,1
NPD	X	151	0,1	0,3	-406	-0,2
V-Partei³	X	182	0,1	0,2	-98	-0,1
Gesundheitsforschung	X	265	0,1	0,1	+9	+0,0
MLPD	X	29	0,0	0,0	-7	-0,0
DKP	X	21	0,0	0,0	-9	-0,0
dieBasis	4.714	2,5	.	[+4.714]	[+2,5]	3.678	1,9	.	[+3.678]	[+1,9]
Bündnis C	X	194	0,1	.	[+194]	[+0,1]
III. Weg	X	106	0,1	.	[+106]	[+0,1]
du.	X	90	0,0	.	[+90]	[+0,0]
LKR	188	0,1	.	[+188]	[+0,1]	62	0,0	.	[+62]	[+0,0]
Die Humanisten	X	132	0,1	.	[+132]	[+0,1]
Team Todenhöfer	X	541	0,3	.	[+541]	[+0,3]
UNABHÄNGIGE	X	355	0,2	.	[+355]	[+0,2]
Volt	X	375	0,2	.	[+375]	[+0,2]
Prof. Dr. Schlot	428	0,2	.	[+428]	[+0,2]	X
Sonstige 2017	X	X	.	0,5	[-841]	[-0,5]
Stimmen:										
gültig	188.278	100	100	+4.092	.	188.723	100	100	+4.169	.
ungültig	1.398	0,7	0,9	-311	-0,2	953	0,5	0,7	-388	-0,2

Noch: 2. Wahlkreise Bayerns Wahlkreis 246 Roth

Gewählter Bewerber: Edelhäuser, Ralph (CSU)

Wahlkreisbewerber:	CSU	Edelhäuser, Ralph
	SPD	Plobner, Jan Heinz Stefan
	AfD	Norgall, Klaus
	FDP	Lütke, Kristine
	GRÜNE	Erbe, Felix Dorian
	DIE LINKE	Schötz, Evelyn
	FREIE WÄHLER	Locke, Felix Johannes
	ÖDP	Henninger, Pascal Andreas
	Die PARTEI	Weggenmann, Max Christian
	PIRATEN	Häffner, Julian Johannes
	dieBasis	Kuschel, Stefan Heinz
	LKR	Nehring, Marcus
	Prof. Dr. Schlot	Schlot, Prof. Dr. med. Udo

Noch: 2. Wahlkreise Bayerns

Wahlkreis 247 Aschaffenburg

	2021		2017		Veränderung	
	Anzahl	%	Anzahl	%	Anzahl	%-P.
Wahlberechtigte	182.652	X	X		-710	.
Wähler / Wahlbeteiligung	146.786	80,4	79,0		+1.848	+1,3

Wahl- vorschlag	Erststimmen					Zweitstimmen				
	2021		2017	Veränderung		2021		2017	Veränderung	
	Anzahl	%	%	Anzahl	%-P.	Anzahl	%	%	Anzahl	%-P.
CSU	59.261	40,7	48,1	-9.447	-7,4	45.734	31,4	38,4	-9.275	-7,0
SPD	24.893	17,1	16,6	+1.233	+0,5	30.229	20,7	17,6	+5.031	+3,2
AfD	13.955	9,6	10,5	-1.030	-0,9	13.715	9,4	11,6	-2.927	-2,2
FDP	11.680	8,0	8,0	+299	+0,1	16.198	11,1	10,9	+588	+0,2
GRÜNE	19.585	13,5	9,2	+6.441	+4,3	20.639	14,2	9,4	+7.207	+4,8
DIE LINKE	3.536	2,4	4,8	-3.297	-2,4	4.068	2,8	6,1	-4.631	-3,3
FREIE WÄHLER	5.092	3,5	.	[+5.092]	[+3,5]	5.716	3,9	1,7	+3.293	+2,2
ÖDP	1.580	1,1	2,0	-1.218	-0,9	802	0,6	0,8	-294	-0,2
Tierschutzpartei	X	1.919	1,3	0,9	+592	+0,4
BP	515	0,4	.	[+515]	[+0,4]	413	0,3	0,3	+9	+0,0
Die PARTEI	2.023	1,4	.	[+2.023]	[+1,4]	1.137	0,8	0,9	-98	-0,1
PIRATEN	X	551	0,4	0,3	+87	+0,1
NPD	X	110	0,1	0,3	-360	-0,3
V-Partei³	X	149	0,1	0,2	-175	-0,1
Gesundheitsforschung	X	210	0,1	0,2	-28	-0,0
MLPD	157	0,1	0,2	-187	-0,1	61	0,0	0,1	-44	-0,0
DKP	X	35	0,0	0,0	+10	+0,0
dieBasis	2.409	1,7	.	[+2.409]	[+1,7]	2.110	1,4	.	[+2.110]	[+1,4]
Bündnis C	X	77	0,1	.	[+77]	[+0,1]
III. Weg	X	80	0,1	.	[+80]	[+0,1]
du.	X	120	0,1	.	[+120]	[+0,1]
LKR	490	0,3	.	[+490]	[+0,3]	150	0,1	.	[+150]	[+0,1]
Die Humanisten	X	141	0,1	.	[+141]	[+0,1]
Team Todenhöfer	X	606	0,4	.	[+606]	[+0,4]
UNABHÄNGIGE	X	359	0,2	.	[+359]	[+0,2]
Volt	X	369	0,3	.	[+369]	[+0,3]
Lembach	348	0,2	.	[+348]	[+0,2]	X
Sonstige 2017	X	.	0,7	[-1.037]	[-0,7]	X	.	0,5	[-729]	[-0,5]
Stimmen:										
gültig	145.524	100	100	+2.634	.	145.698	100	100	+2.268	.
ungültig	1.262	0,9	1,4	-786	-0,6	1.088	0,7	1,0	-420	-0,3

Noch: 2. Wahlkreise Bayerns Wahlkreis 247 Aschaffenburg

Gewählter Bewerber: Lindholz, Andrea (CSU)

Wahlkreisbewerber:	CSU	Lindholz, Andrea
	SPD	Wüst, Tobias Rainer
	AfD	Baumann, Jörg Anton
	FDP	Klein, Karsten
	GRÜNE	Wagener, Niklas
	DIE LINKE	Hofmann, Florian
	FREIE WÄHLER	Withauer, Benjamin Joachim Michael
	ÖDP	Dehn, Katharina
	BP	Reiniger, Andreas Walter Karl
	Die PARTEI	Portscher, Andreas Nikolas
	MLPD	Arnold, Bendrick
	dieBasis	Pflug, Sylvia
	LKR	Stenger, Holger Johannes
	Lembach	Lembach, Ralf Josef

Noch: 2. Wahlkreise Bayerns

Wahlkreis 248 Bad Kissingen

						2021		2017	Veränderung	
						Anzahl	%	%	Anzahl	%-P.
Wahlberechtigte						214.061	X	X	-1.969	.
Wähler / Wahlbeteiligung						174.179	81,4	79,2	+2.977	+2,1
Wahl- vorschlag	Erststimmen					Zweitstimmen				
	2021		2017	Veränderung		2021		2017	Veränderung	
	Anzahl	%	%	Anzahl	%-P.	Anzahl	%	%	Anzahl	%-P.
CSU	67.454	39,1	51,1	-19.149	-12,0	65.060	37,6	44,6	-10.728	-7,0
SPD	32.844	19,0	19,1	+461	-0,1	30.540	17,6	15,8	+3.636	+1,8
AfD	17.131	9,9	10,5	-622	-0,6	18.435	10,6	11,6	-1.215	-0,9
FDP	12.205	7,1	5,6	+2.671	+1,4	15.212	8,8	8,9	+128	-0,1
GRÜNE	16.467	9,5	7,1	+4.487	+2,5	15.873	9,2	6,7	+4.514	+2,5
DIE LINKE	4.476	2,6	5,4	-4.595	-2,8	4.820	2,8	5,9	-5.265	-3,2
FREIE WÄHLER	14.101	8,2	.	[+14.101]	[+8,2]	12.639	7,3	2,4	+8.564	+4,9
ÖDP	1.266	0,7	1,2	-817	-0,5	781	0,5	0,6	-308	-0,2
Tierschutzpartei	X	1.858	1,1	0,8	+430	+0,2
BP	X	476	0,3	0,3	-18	-0,0
Die PARTEI	2.436	1,4	.	[+2.436]	[+1,4]	1.417	0,8	0,6	+339	+0,2
PIRATEN	X	556	0,3	0,4	-54	-0,0
NPD	X	204	0,1	0,5	-722	-0,4
V-Partei³	X	162	0,1	0,2	-111	-0,1
Gesundheitsforschung	X	263	0,2	0,2	-20	-0,0
MLPD	X	20	0,0	0,0	-18	-0,0
DKP	X	25	0,0	0,0	+9	+0,0
dieBasis	3.783	2,2	.	[+3.783]	[+2,2]	3.354	1,9	.	[+3.354]	[+1,9]
Bündnis C	X	143	0,1	.	[+143]	[+0,1]
III. Weg	X	149	0,1	.	[+149]	[+0,1]
du.	X	109	0,1	.	[+109]	[+0,1]
LKR	X	34	0,0	.	[+34]	[+0,0]
Die Humanisten	X	113	0,1	.	[+113]	[+0,1]
Team Todenhöfer	X	207	0,1	.	[+207]	[+0,1]
UNABHÄNGIGE	X	416	0,2	.	[+416]	[+0,2]
Volt	X	235	0,1	.	[+235]	[+0,1]
Kaiser	370	0,2	.	[+370]	[+0,2]	X
Sonstige 2017	X	X	.	0,4	[-722]	[-0,4]
Stimmen:										
gültig	172.533	100	100	+3.126	.	173.101	100	100	+3.199	.
ungültig	1.646	0,9	1,0	-149	-0,1	1.078	0,6	0,8	-222	-0,1

Gewählter Bewerber: Bär, Dorothee Gisela Renate Maria (CSU)

Wahlkreisbewerber:	CSU	Bär, Dorothee Gisela Renate Maria
	SPD	Dittmar, Sabine
	AfD	Lippold-Eggen, Freia
	FDP	Schenk Graf von Stauffenberg, Karl
	GRÜNE	Rottmann, Dr. Manuela
	DIE LINKE	Scheeres, Claus
	FREIE WÄHLER	Helmerich, Frank
	ÖDP	Reinhard, Michaela Elisabeth
	Die PARTEI	Johannes, Sonja
	dieBasis	Garnache, Marco
	Kaiser	Kaiser, Michael

Noch: 2. Wahlkreise Bayerns

Wahlkreis 249 Main-Spessart

	2021		2017	Veränderung	
	Anzahl	%	%	Anzahl	%-P.
Wahlberechtigte	194.408		X	-1.775	.
Wähler / Wahlbeteiligung	158.132	81,3	80,1	+926	+1,2

Wahl- vorschlag	Erststimmen					Zweitstimmen				
	2021		2017	Veränderung		2021		2017	Veränderung	
	Anzahl	%	%	Anzahl	%-P.	Anzahl	%	%	Anzahl	%-P.
CSU	60.490	38,6	46,6	-11.916	-8,0	54.100	34,4	41,8	-11.145	-7,4
SPD	33.700	21,5	22,6	-1.448	-1,1	32.770	20,9	18,5	+3.867	+2,3
AfD	12.575	8,0	9,1	-1.500	-1,0	13.919	8,9	10,8	-2.937	-1,9
FDP	9.515	6,1	5,0	+1.807	+1,1	14.151	9,0	8,8	+431	+0,2
GRÜNE	15.813	10,1	7,1	+4.763	+3,0	17.806	11,3	7,7	+5.867	+3,7
DIE LINKE	4.069	2,6	4,8	-3.446	-2,2	3.684	2,3	5,5	-4.878	-3,1
FREIE WÄHLER	15.775	10,1	3,5	+10.287	+6,5	10.497	6,7	2,9	+5.986	+3,8
ÖDP	1.414	0,9	1,3	-573	-0,4	772	0,5	0,6	-179	-0,1
Tierschutzpartei	X	2.042	1,3	0,9	+663	+0,4
BP	X	379	0,2	0,2	+35	+0,0
Die PARTEI	X	1.157	0,7	0,7	+102	+0,1
PIRATEN	X	487	0,3	0,3	-4	-0,0
NPD	X	135	0,1	0,3	-318	-0,2
V-Partei³	X	184	0,1	0,3	-331	-0,2
Gesundheitsforschung	X	238	0,2	0,2	-17	-0,0
MLPD	X	33	0,0	0,0	-19	-0,0
DKP	X	24	0,0	0,0	+5	+0,0
dieBasis	3.195	2,0	.	[+3.195]	[+2,0]	2.883	1,8	.	[+2.883]	[+1,8]
Bündnis C	X	140	0,1	.	[+140]	[+0,1]
III. Weg	X	115	0,1	.	[+115]	[+0,1]
du.	X	122	0,1	.	[+122]	[+0,1]
LKR	240	0,2	.	[+240]	[+0,2]	96	0,1	.	[+96]	[+0,1]
Die Humanisten	X	99	0,1	.	[+99]	[+0,1]
Team Todenhöfer	X	523	0,3	.	[+523]	[+0,3]
UNABHÄNGIGE	X	391	0,2	.	[+391]	[+0,2]
Volt	X	321	0,2	.	[+321]	[+0,2]
Sonstige 2017	X	X	.	0,5	[-718]	[-0,5]
Stimmen:										
gültig	156.786	100	100	+1.409	.	157.068	100	100	+1.100	.
ungültig	1.346	0,9	1,2	-483	-0,3	1.064	0,7	0,8	-174	-0,1

Gewählter Bewerber: Hoffmann, Alexander (CSU)

Wahlkreisbewerber:	CSU	Hoffmann, Alexander
	SPD	Rützel, Bernd Ferdinand
	AfD	Jentzsch, René
	FDP	Jannek, Werner Bruno
	GRÜNE	Beck, Armin
	DIE LINKE	Adrian, Andreas
	FREIE WÄHLER	Klug, Jessica Andrea
	ÖDP	Winter, Wolfgang Franz
	dieBasis	Schmitt, Sabine Theresia
	LKR	Roth, Daniel Dieter Bernhard

Noch: 2. Wahlkreise Bayerns

Wahlkreis 250 Schweinfurt

						2021		2017	Veränderung		
						Anzahl	%	%	Anzahl	%-P.	
Wahlberechtigte						196.710		X	X	-2.331	.
Wähler / Wahlbeteiligung						157.384	80,0	78,5		+1.225	+1,6
Wahl- vorschlag	Erststimmen					Zweitstimmen					
	2021		2017	Veränderung		2021		2017	Veränderung		
	Anzahl	%	%	Anzahl	%-P.	Anzahl	%	%	Anzahl	%-P.	
CSU	63.694	40,9	47,9	-10.207	-7,0	54.439	34,8	41,1	-9.235	-6,3	
SPD	29.038	18,6	17,1	+2.692	+1,6	30.483	19,5	16,9	+4.320	+2,6	
AfD	15.467	9,9	11,1	-1.731	-1,2	15.686	10,0	12,2	-3.219	-2,2	
FDP	12.407	8,0	6,2	+2.901	+1,8	15.037	9,6	8,9	+1.248	+0,7	
GRÜNE	14.747	9,5	7,4	+3.281	+2,0	17.083	10,9	7,6	+5.366	+3,4	
DIE LINKE	6.552	4,2	7,8	-5.539	-3,6	4.928	3,2	6,7	-5.494	-3,6	
FREIE WÄHLER	7.761	5,0	.	[+7.761]	[+5,0]	9.119	5,8	2,4	+5.435	+3,5	
ÖDP	1.229	0,8	1,3	-744	-0,5	657	0,4	0,6	-232	-0,2	
Tierschutzpartei	X	1.813	1,2	1,0	+281	+0,2	
BP	863	0,6	1,0	-662	-0,4	527	0,3	0,4	-127	-0,1	
Die PARTEI	X	1.135	0,7	0,6	+133	+0,1	
PIRATEN	X	576	0,4	0,3	+36	+0,0	
NPD	X	155	0,1	0,4	-411	-0,3	
V-Partei³	X	183	0,1	0,2	-88	-0,1	
Gesundheitsforschung	X	191	0,1	0,2	-45	-0,0	
MLPD	177	0,1	0,2	-86	-0,1	52	0,0	0,1	-73	-0,0	
DKP	X	36	0,0	0,0	+19	+0,0	
dieBasis	2.749	1,8	.	[+2.749]	[+1,8]	2.452	1,6	.	[+2.452]	[+1,6]	
Bündnis C	X	115	0,1	.	[+115]	[+0,1]	
III. Weg	X	92	0,1	.	[+92]	[+0,1]	
du.	X	106	0,1	.	[+106]	[+0,1]	
LKR	X	35	0,0	.	[+35]	[+0,0]	
Die Humanisten	X	123	0,1	.	[+123]	[+0,1]	
Team Todenhöfer	X	510	0,3	.	[+510]	[+0,3]	
UNABHÄNGIGE	1.114	0,7	.	[+1.114]	[+0,7]	502	0,3	.	[+502]	[+0,3]	
Volt	X	310	0,2	.	[+310]	[+0,2]	
Sonstige 2017	X	X	.	0,5	[-755]	[-0,5]	
Stimmen:											
gültig	155.798	100	100	+1.529	.	156.345	100	100	+1.404	.	
ungültig	1.586	1,0	1,2	-304	-0,2	1.039	0,7	0,8	-179	-0,1	

Gewählter Bewerber: Weisgerber, Dr. Anja (CSU)

Wahlkreisbewerber:	CSU	Weisgerber, Dr. Anja
	SPD	Hümpfer, Markus
	AfD	Schuhmann, Bernd Willi Karl
	FDP	Stark, Daniel
	GRÜNE	Lommatzsch, Nicolas
	DIE LINKE	Ernst, Klaus Friedrich
	FREIE WÄHLER	Graham, Andrea Brenda
	ÖDP	Hrnicsek-Hubert, Stefan
	BP	Van Huet, Cedrick
	MLPD	Setter, Manfred Johannes
	dieBasis	Trasente, Pasquale
	UNABHÄNGIGE	Lorey, Herbert Sebastian

Noch: 2. Wahlkreise Bayerns

Wahlkreis 251 Würzburg

						2021		2017	Veränderung	
						Anzahl	%	%	Anzahl	%-P.
Wahlberechtigte						224.907	X	X	-1.091	.
Wähler / Wahlbeteiligung						185.664	82,6	81,0	+2.703	+1,6
Wahl- vorschlag	Erststimmen					Zweitstimmen				
	2021		2017	Veränderung		2021		2017	Veränderung	
	Anzahl	%	%	Anzahl	%-P.	Anzahl	%	%	Anzahl	%-P.
CSU	67.646	36,9	42,2	-8.869	-5,3	55.954	30,3	37,2	-11.631	-6,9
SPD	33.121	18,1	18,7	-808	-0,7	37.078	20,1	17,7	+4.952	+2,4
AfD	X	.	7,7	[-13.872]	[-7,7]	12.214	6,6	8,7	-3.550	-2,1
FDP	19.412	10,6	8,0	+4.820	+2,5	19.226	10,4	10,3	+413	+0,1
GRÜNE	36.295	19,8	14,0	+10.936	+5,8	35.624	19,3	13,0	+11.905	+6,3
DIE LINKE	7.522	4,1	5,6	-2.608	-1,5	7.029	3,8	7,1	-5.902	-3,3
FREIE WÄHLER	9.439	5,1	.	[+9.439]	[+5,1]	6.870	3,7	1,4	+4.237	+2,3
ÖDP	2.500	1,4	1,7	-572	-0,3	1.095	0,6	0,7	-138	-0,1
Tierschutzpartei	X	2.093	1,1	1,0	+257	+0,1
BP	X	280	0,2	0,2	-43	-0,0
Die PARTEI	X	.	2,1	[-3.828]	[-2,1]	1.431	0,8	1,1	-618	-0,4
PIRATEN	X	665	0,4	0,4	+19	+0,0
NPD	X	114	0,1	0,2	-277	-0,2
V-Partei³	X	216	0,1	0,2	-193	-0,1
Gesundheitsforschung	X	233	0,1	0,1	+16	+0,0
MLPD	X	27	0,0	0,0	-33	-0,0
DKP	X	39	0,0	0,0	+12	+0,0
dieBasis	4.896	2,7	.	[+4.896]	[+2,7]	2.309	1,3	.	[+2.309]	[+1,3]
Bündnis C	X	125	0,1	.	[+125]	[+0,1]
III. Weg	X	64	0,0	.	[+64]	[+0,0]
du.	X	133	0,1	.	[+133]	[+0,1]
LKR	X	41	0,0	.	[+41]	[+0,0]
Die Humanisten	782	0,4	.	[+782]	[+0,4]	312	0,2	.	[+312]	[+0,2]
Team Todenhöfer	X	433	0,2	.	[+433]	[+0,2]
UNABHÄNGIGE	X	410	0,2	.	[+410]	[+0,2]
Volt	X	667	0,4	.	[+667]	[+0,4]
Unparteilich	1.877	1,0	.	[+1.877]	[+1,0]	X
Sonstige 2017	X	X	.	0,6	[-1.145]	[-0,6]
Stimmen:										
gültig	183.490	100	100	+2.193	.	184.682	100	100	+2.775	.
ungültig	2.174	1,2	0,9	+510	+0,3	982	0,5	0,6	-72	-0,0

Gewählter Bewerber: Lehrieder, Paul Alois (CSU)

Wahlkreisbewerber:	CSU	Lehrieder, Paul Alois
	SPD	Altenhöner, Freya
	FDP	Ullmann, Prof. Dr. Andrew John
	GRÜNE	Hansen, Johannes Sebastian
	DIE LINKE	Barrientos Krauss, Simone Anita
	FREIE WÄHLER	Starosta, Robert Peter
	ÖDP	Wierlemann, Stefanie Erika
	dieBasis	Hämmelmann, Robert Kurt
	Die Humanisten	Herter, Thomas
	Unparteilich	Schürer, Horst Michael

Noch: 2. Wahlkreise Bayerns

Wahlkreis 252 Augsburg-Stadt

						2021		2017	Veränderung	
						Anzahl	%	%	Anzahl	%-P.
Wahlberechtigte						207.536	X	X	-2.992	.
Wähler / Wahlbeteiligung						153.330	73,9	72,8	+102	+1,1
Wahl- vorschlag	Erststimmen					Zweitstimmen				
	2021		2017	Veränderung		2021		2017	Veränderung	
	Anzahl	%	%	Anzahl	%-P.	Anzahl	%	%	Anzahl	%-P.
CSU	42.779	28,1	34,8	-9.990	-6,7	38.653	25,4	31,8	-9.767	-6,5
SPD	27.452	18,0	19,3	-1.833	-1,3	29.199	19,2	15,9	+5.087	+3,3
AfD	13.431	8,8	13,3	-6.739	-4,5	13.888	9,1	13,8	-7.127	-4,7
FDP	12.881	8,5	6,1	+3.690	+2,4	16.968	11,1	10,0	+1.819	+1,2
GRÜNE	31.347	20,6	13,9	+10.285	+6,7	28.971	19,0	12,4	+10.189	+6,7
DIE LINKE	7.167	4,7	8,5	-5.683	-3,8	6.952	4,6	9,0	-6.697	-4,4
FREIE WÄHLER	6.540	4,3	2,1	+3.336	+2,2	6.446	4,2	1,5	+4.144	+2,7
ÖDP	1.638	1,1	1,6	-737	-0,5	945	0,6	0,8	-298	-0,2
Tierschutzpartei	X	1.615	1,1	1,0	+23	+0,0
BP	644	0,4	.	[+644]	[+0,4]	470	0,3	0,5	-244	-0,2
Die PARTEI	2.395	1,6	.	[+2.395]	[+1,6]	1.688	1,1	1,1	-9	-0,0
PIRATEN	X	575	0,4	0,6	-361	-0,2
NPD	X	91	0,1	0,2	-243	-0,2
V-Partei³	954	0,6	.	[+954]	[+0,6]	478	0,3	0,4	-137	-0,1
Gesundheitsforschung	X	178	0,1	0,1	-40	-0,0
MLPD	167	0,1	0,3	-239	-0,2	98	0,1	0,1	-47	-0,0
DKP	X	30	0,0	0,0	-11	-0,0
dieBasis	3.399	2,2	.	[+3.399]	[+2,2]	3.092	2,0	.	[+3.092]	[+2,0]
Bündnis C	X	117	0,1	.	[+117]	[+0,1]
III. Weg	X	62	0,0	.	[+62]	[+0,0]
du.	X	91	0,1	.	[+91]	[+0,1]
LKR	X	38	0,0	.	[+38]	[+0,0]
Die Humanisten	X	178	0,1	.	[+178]	[+0,1]
Team Todenhöfer	X	795	0,5	.	[+795]	[+0,5]
UNABHÄNGIGE	X	253	0,2	.	[+253]	[+0,2]
Volt	696	0,5	.	[+696]	[+0,5]	588	0,4	.	[+588]	[+0,4]
Kolb	243	0,2	.	[+243]	[+0,2]	X
Sirin	579	0,4	.	[+579]	[+0,4]	X
Sonstige 2017	X	.	0,2	[-330]	[-0,2]	X	.	0,7	[-1.090]	[-0,7]
Stimmen:										
gültig	152.312	100	100	+670	.	152.459	100	100	+405	.
ungültig	1.018	0,7	1,0	-568	-0,4	871	0,6	0,8	-303	-0,2

Noch: 2. Wahlkreise Bayerns Wahlkreis 252 Augsburg-Stadt

Gewählter Bewerber: Ullrich, Dr. Volker Michael (CSU)

Wahlkreisbewerber:	CSU	Ullrich, Dr. Volker Michael
	SPD	Bahr, Ulrike
	AfD	Scheirich, Raimond Christian
	FDP	Meyer, Alexander
	GRÜNE	Roth, Claudia Benedikta
	DIE LINKE	Hintermayr, Frederik Maximilian
	FREIE WÄHLER	Müller, Bernhard
	ÖDP	Mai, Alexander
	BP	Steinböck, Anton
	Die PARTEI	Kurschat, Roland
	V-Partei³	Weingart, Anna-Xenia
	MLPD	Bauer, Emil Karl Eckehard
	dieBasis	Jaeger, Klaus
	Volt	Rüttiger, Nelly Dorothea
	Kolb	Kolb, Alexandra Theresa
	Sirin	Sirin, Ediz Lokman Can

Noch: 2. Wahlkreise Bayerns

Wahlkreis 253 Augsburg-Land

	2021		2017	Veränderung	
	Anzahl	%	%	Anzahl	%-P.
Wahlberechtigte	249.402		X	+3.703	.
Wähler / Wahlbeteiligung	204.739	82,1	80,0	+8.185	+2,1

Wahl- vorschlag	Erststimmen					Zweitstimmen				
	2021		2017	Veränderung		2021		2017	Veränderung	
	Anzahl	%	%	Anzahl	%-P.	Anzahl	%	%	Anzahl	%-P.
CSU	82.420	40,6	47,7	-10.522	-7,1	67.884	33,3	41,3	-12.785	-8,0
SPD	29.438	14,5	14,1	+1.887	+0,3	33.408	16,4	12,8	+8.428	+3,6
AfD	19.660	9,7	12,4	-4.396	-2,7	19.481	9,6	13,7	-7.260	-4,1
FDP	16.032	7,9	6,1	+4.168	+1,8	22.301	10,9	10,4	+1.928	+0,5
GRÜNE	24.805	12,2	7,5	+10.167	+4,7	26.207	12,9	8,8	+8.957	+4,0
DIE LINKE	3.573	1,8	3,7	-3.592	-1,9	4.176	2,1	4,9	-5.447	-2,9
FREIE WÄHLER	19.229	9,5	6,5	+6.473	+2,9	16.594	8,1	3,3	+10.187	+4,9
ÖDP	3.100	1,5	1,9	-690	-0,4	1.387	0,7	1,0	-541	-0,3
Tierschutzpartei	X	2.243	1,1	1,0	+361	+0,1
BP	X	953	0,5	0,8	-526	-0,3
Die PARTEI	X	1.330	0,7	0,6	+252	+0,1
PIRATEN	X	594	0,3	0,4	-117	-0,1
NPD	X	142	0,1	0,3	-385	-0,2
V-Partei³	X	383	0,2	0,2	-91	-0,1
Gesundheitsforschung	X	245	0,1	0,1	-14	-0,0
MLPD	X	47	0,0	0,0	+1	-0,0
DKP	X	43	0,0	0,0	+15	+0,0
dieBasis	4.693	2,3	.	[+4.693]	[+2,3]	4.230	2,1	.	[+4.230]	[+2,1]
Bündnis C	X	192	0,1	.	[+192]	[+0,1]
III. Weg	X	81	0,0	.	[+81]	[+0,0]
du.	X	98	0,0	.	[+98]	[+0,0]
LKR	X	41	0,0	.	[+41]	[+0,0]
Die Humanisten	X	160	0,1	.	[+160]	[+0,1]
Team Todenhöfer	X	538	0,3	.	[+538]	[+0,3]
UNABHÄNGIGE	X	485	0,2	.	[+485]	[+0,2]
Volt	X	425	0,2	.	[+425]	[+0,2]
Baydar	135	0,1	.	[+135]	[+0,1]	X
Sonstige 2017	X	X	.	0,5	[-886]	[-0,5]
Stimmen:										
gültig	203.085	100	100	+8.323	.	203.668	100	100	+8.327	.
ungültig	1.654	0,8	0,9	-138	-0,1	1.071	0,5	0,6	-142	-0,1

Gewählter Bewerber: Durz, Hansjörg (CSU)

Wahlkreisbewerber:	CSU	Durz, Hansjörg
	SPD	Heubach, Heike
	AfD	Kraft, Dr. Rainer Detlef
	FDP	Krause, Matthias
	GRÜNE	Lindauer, Stefan Christian Xaver
	DIE LINKE	Tuncer, Cengiz
	FREIE WÄHLER	Jakob, Marina
	ÖDP	Lidl, Thomas
	dieBasis	Denner, Alexander
	Baydar	Baydar, Sami

Noch: 2. Wahlkreise Bayerns

Wahlkreis 254 Donau-Ries

	2021		2017	Veränderung	
	Anzahl	%	%	Anzahl	%-P.
Wahlberechtigte	195.774		X	+1.879	.
Wähler / Wahlbeteiligung	157.034	80,2	77,5	+6.686	+2,7

Wahl- vorschlag	Erststimmen					Zweitstimmen				
	2021		2017	Veränderung		2021		2017	Veränderung	
	Anzahl	%	%	Anzahl	%-P.	Anzahl	%	%	Anzahl	%-P.
CSU	64.045	41,1	47,0	-6.035	-6,0	54.929	35,2	43,4	-9.871	-8,2
SPD	29.871	19,2	18,0	+3.047	+1,1	25.786	16,5	13,8	+5.237	+2,7
AfD	15.723	10,1	12,8	-3.299	-2,7	17.135	11,0	14,7	-4.754	-3,7
FDP	9.915	6,4	5,0	+2.482	+1,4	15.593	10,0	9,1	+1.961	+0,9
GRÜNE	11.076	7,1	6,4	+1.469	+0,7	14.912	9,5	6,9	+4.613	+2,6
DIE LINKE	3.049	2,0	4,2	-3.215	-2,2	2.868	1,8	4,6	-3.933	-2,7
FREIE WÄHLER	14.834	9,5	5,2	+7.131	+4,3	14.962	9,6	3,5	+9.697	+6,1
ÖDP	1.424	0,9	1,4	-600	-0,4	871	0,6	0,7	-204	-0,2
Tierschutzpartei	X	1.487	1,0	0,8	+299	+0,2
BP	X	647	0,4	0,7	-428	-0,3
Die PARTEI	X	887	0,6	0,4	+233	+0,1
PIRATEN	X	626	0,4	0,3	+116	+0,1
NPD	X	175	0,1	0,4	-463	-0,3
V-Partei³	966	0,6	.	[+966]	[+0,6]	254	0,2	0,2	+12	+0,0
Gesundheitsforschung	X	184	0,1	0,1	-17	-0,0
MLPD	X	14	0,0	0,0	-12	-0,0
DKP	X	20	0,0	0,0	-	-0,0
dieBasis	3.892	2,5	.	[+3.892]	[+2,5]	3.424	2,2	.	[+3.424]	[+2,2]
Bündnis C	X	129	0,1	.	[+129]	[+0,1]
III. Weg	X	94	0,1	.	[+94]	[+0,1]
du.	X	70	0,0	.	[+70]	[+0,0]
LKR	294	0,2	.	[+294]	[+0,2]	106	0,1	.	[+106]	[+0,1]
Die Humanisten	X	78	0,0	.	[+78]	[+0,0]
Team Todenhöfer	X	260	0,2	.	[+260]	[+0,2]
UNABHÄNGIGE	835	0,5	.	[+835]	[+0,5]	492	0,3	.	[+492]	[+0,3]
Volt	X	209	0,1	.	[+209]	[+0,1]
Sonstige 2017	X	X	.	0,3	[-466]	[-0,3]
Stimmen:										
gültig	155.924	100	100	+6.967	.	156.212	100	100	+6.882	.
ungültig	1.110	0,7	0,9	-281	-0,2	822	0,5	0,7	-196	-0,2

Gewählter Bewerber: Lange, Ulrich (CSU)

Wahlkreisbewerber:	CSU	Lange, Ulrich
	SPD	Schmid, Christoph Florian
	AfD	Schwarz, Edeltraud
	FDP	Schürdt, Marcus Christoph
	GRÜNE	Norder-Freiherr von Hauch, Stefan
	DIE LINKE	Seel, Manfred
	FREIE WÄHLER	Reiner, Ulrich Manfred
	ÖDP	Feldmeier, Dieter Stefan
	V-Partei³	Burger, Kristin
	dieBasis	Riesner, Dagmar Barbara
	LKR	Zühlke, Erich Roland Dieter
	UNABHÄNGIGE	Gerke, Harald

Noch: 2. Wahlkreise Bayerns

Wahlkreis 255 Neu-Ulm

						2021		2017	Veränderung	
						Anzahl	%	%	Anzahl	%-P.
Wahlberechtigte						241.913	X	X	+2.266	.
Wähler / Wahlbeteiligung						188.849	78,1	76,0	+6.804	+2,1
Wahl- vorschlag	Erststimmen					Zweitstimmen				
	2021		2017	Veränderung		2021		2017	Veränderung	
	Anzahl	%	%	Anzahl	%-P.	Anzahl	%	%	Anzahl	%-P.
CSU	69.687	37,2	44,6	-10.816	-7,4	59.045	31,5	39,9	-13.059	-8,4
SPD	29.946	16,0	14,6	+3.527	+1,3	31.870	17,0	13,7	+7.042	+3,2
AfD	22.525	12,0	13,6	-2.087	-1,6	22.323	11,9	15,1	-5.004	-3,2
FDP	14.518	7,7	6,0	+3.738	+1,8	22.003	11,7	10,3	+3.376	+1,4
GRÜNE	20.632	11,0	9,2	+4.113	+1,9	20.770	11,1	8,2	+5.872	+2,8
DIE LINKE	3.467	1,9	4,4	-4.388	-2,5	4.410	2,3	5,1	-4.864	-2,8
FREIE WÄHLER	13.976	7,5	5,1	+4.754	+2,3	13.778	7,3	2,8	+8.636	+4,5
ÖDP	1.779	0,9	1,3	-612	-0,4	1.214	0,6	0,9	-438	-0,3
Tierschutzpartei	3.974	2,1	.	[+3.974]	[+2,1]	2.713	1,4	1,0	+963	+0,5
BP	X	717	0,4	0,5	-154	-0,1
Die PARTEI	X	1.322	0,7	0,6	+315	+0,1
PIRATEN	1.706	0,9	0,7	+419	+0,2	896	0,5	0,5	+38	+0,0
NPD	X	275	0,1	0,5	-578	-0,3
V-Partei³	X	195	0,1	0,2	-142	-0,1
Gesundheitsforschung	X	255	0,1	0,2	-30	-0,0
MLPD	X	22	0,0	0,0	-17	-0,0
DKP	X	31	0,0	0,0	+3	+0,0
dieBasis	3.790	2,0	.	[+3.790]	[+2,0]	3.289	1,8	.	[+3.289]	[+1,8]
Bündnis C	X	249	0,1	.	[+249]	[+0,1]
III. Weg	X	114	0,1	.	[+114]	[+0,1]
du.	X	90	0,0	.	[+90]	[+0,0]
LKR	X	47	0,0	.	[+47]	[+0,0]
Die Humanisten	X	172	0,1	.	[+172]	[+0,1]
Team Todenhöfer	X	903	0,5	.	[+903]	[+0,5]
UNABHÄNGIGE	X	487	0,3	.	[+487]	[+0,3]
Volt	899	0,5	.	[+899]	[+0,5]	524	0,3	.	[+524]	[+0,3]
Dr. Langhans	444	0,2	.	[+444]	[+0,2]	X
Sonstige 2017	X	.	0,4	[-788]	[-0,4]	X	.	0,5	[-895]	[-0,5]
Stimmen:										
gültig	187.343	100	100	+6.967	.	187.714	100	100	+6.939	.
ungültig	1.506	0,8	0,9	-163	-0,1	1.135	0,6	0,7	-135	-0,1

Noch: 2. Wahlkreise Bayerns Wahlkreis 255 Neu-Ulm

Gewählter Bewerber: Engelhard, Alexander (CSU)

Wahlkreisbewerber:	CSU	Engelhard, Alexander
	SPD	Brunner, Dr. Karl Heinz
	AfD	Mannes, Gerd Michael
	FDP	Hillmann-Richter, Anke
	GRÜNE	Deligöz, Ekin
	DIE LINKE	Merk, Xaver
	FREIE WÄHLER	Mayer, Daniel
	ÖDP	Dornach, Krimhilde Marianne
	Tierschutzpartei	Röhm, Bastian Thomas
	PIRATEN	Meier, Philipp
	dieBasis	Albrecht, Roman
	Volt	Lipp, Florian Martin
	Dr. Langhans	Langhans, Dr. Daniel Johannes Maria

Noch: 2. Wahlkreise Bayerns

Wahlkreis 256 Oberallgäu

						2021		2017	Veränderung	
						Anzahl	%	%	Anzahl	%-P.
Wahlberechtigte						228.803	X	X	+2.199	.
Wähler / Wahlbeteiligung						181.758	79,4	77,9	+5.321	+1,6
Wahl- vorschlag	Erststimmen					Zweitstimmen				
	2021		2017	Veränderung		2021		2017	Veränderung	
	Anzahl	%	%	Anzahl	%-P.	Anzahl	%	%	Anzahl	%-P.
CSU	53.568	29,7	50,4	-34.789	-20,7	55.012	30,4	41,5	-17.843	-11,1
SPD	28.399	15,8	12,2	+6.948	+3,5	29.905	16,5	12,4	+8.180	+4,2
AfD	14.475	8,0	9,6	-2.350	-1,6	14.350	7,9	10,6	-4.179	-2,6
FDP	23.605	13,1	7,0	+11.343	+6,1	20.953	11,6	10,8	+2.018	+0,8
GRÜNE	27.818	15,4	9,2	+11.656	+6,2	27.389	15,2	11,3	+7.597	+3,9
DIE LINKE	4.911	2,7	4,7	-3.353	-2,0	5.046	2,8	5,8	-5.084	-3,0
FREIE WÄHLER	16.181	9,0	4,5	+8.376	+4,5	14.968	8,3	2,9	+9.812	+5,3
ÖDP	2.233	1,2	1,3	-	-0,0	1.254	0,7	0,9	-353	-0,2
Tierschutzpartei	X	1.958	1,1	0,9	+344	+0,2
BP	X	.	1,0	[-1.838]	[-1,0]	519	0,3	0,7	-770	-0,4
Die PARTEI	2.269	1,3	.	[+2.269]	[+1,3]	1.371	0,8	0,5	+442	+0,2
PIRATEN	X	516	0,3	0,3	-61	-0,0
NPD	X	95	0,1	0,2	-270	-0,2
V-Partei³	763	0,4	.	[+763]	[+0,4]	304	0,2	0,2	-22	-0,0
Gesundheitsforschung	X	181	0,1	0,1	-30	-0,0
MLPD	X	15	0,0	0,0	-25	-0,0
DKP	X	30	0,0	0,0	+12	+0,0
dieBasis	5.478	3,0	.	[+5.478]	[+3,0]	5.211	2,9	.	[+5.211]	[+2,9]
Bündnis C	X	186	0,1	.	[+186]	[+0,1]
III. Weg	X	77	0,0	.	[+77]	[+0,0]
du.	X	103	0,1	.	[+103]	[+0,1]
LKR	X	30	0,0	.	[+30]	[+0,0]
Die Humanisten	X	135	0,1	.	[+135]	[+0,1]
Team Todenhöfer	X	477	0,3	.	[+477]	[+0,3]
UNABHÄNGIGE	X	283	0,2	.	[+283]	[+0,2]
Volt	X	360	0,2	.	[+360]	[+0,2]
Dorn	440	0,2	.	[+440]	[+0,2]	X
Sonstige 2017	X	X	.	0,7	[-1.247]	[-0,7]
Stimmen:										
gültig	180.140	100	100	+4.943	.	180.728	100	100	+5.383	.
ungültig	1.618	0,9	0,7	+378	+0,2	1.030	0,6	0,6	-62	-0,1

Gewählter Bewerber: Wittmann, Mechthilde (CSU)

Wahlkreisbewerber:	CSU	Wittmann, Mechthilde
	SPD	Holderied, Martin Basil
	AfD	Rothfuß, Dr. Rainer
	FDP	Thomae, Stephan
	GRÜNE	Bandte, Pius
	DIE LINKE	Blessing, Engelbert
	FREIE WÄHLER	Hauser-Felberbaum, Annette Elisabeth
	ÖDP	Natterer-Babych, Franz-Josef
	Die PARTEI	Schwellinger, Tommy
	V-Partei³	Frey, Marcel Norbert
	dieBasis	Busacker, Dietrich Karl Arnold
	Dorn	Dorn, Alfred

Noch: 2. Wahlkreise Bayerns

Wahlkreis 257 Ostallgäu

	2021		2017		Veränderung	
	Anzahl	%	Anzahl	%	Anzahl	%-P.
Wahlberechtigte	250.767		X	X	+3.228	.
Wähler / Wahlbeteiligung	198.681	79,2	77,4		+7.100	+1,8

Wahl- vorschlag	Erststimmen					Zweitstimmen				
	2021		2017	Veränderung		2021		2017	Veränderung	
	Anzahl	%	%	Anzahl	%-P.	Anzahl	%	%	Anzahl	%-P.
CSU	76.399	38,8	49,2	-17.031	-10,4	62.638	31,7	42,0	-17.294	-10,3
SPD	24.286	12,3	11,4	+2.676	+0,9	30.907	15,6	12,1	+7.863	+3,5
AfD	20.020	10,2	12,6	-3.998	-2,5	19.772	10,0	13,3	-5.612	-3,3
FDP	14.262	7,2	5,6	+3.635	+1,6	21.572	10,9	10,5	+1.674	+0,5
GRÜNE	24.124	12,2	8,7	+7.587	+3,5	23.709	12,0	8,5	+7.495	+3,5
DIE LINKE	6.667	3,4	5,3	-3.486	-2,0	5.007	2,5	5,5	-5.380	-2,9
FREIE WÄHLER	17.819	9,0	3,4	+11.374	+5,6	17.983	9,1	2,7	+12.871	+6,4
ÖDP	3.120	1,6	2,0	-693	-0,4	1.945	1,0	1,5	-844	-0,5
Tierschutzpartei	X	2.091	1,1	0,8	+538	+0,2
BP	X	.	1,4	[-2.660]	[-1,4]	1.035	0,5	1,1	-1.088	-0,6
Die PARTEI	2.340	1,2	.	[+2.340]	[+1,2]	1.412	0,7	0,5	+463	+0,2
PIRATEN	X	766	0,4	0,3	+137	+0,1
NPD	X	213	0,1	0,3	-319	-0,2
V-Partei³	782	0,4	.	[+782]	[+0,4]	307	0,2	0,2	-18	-0,0
Gesundheitsforschung	X	208	0,1	0,1	-19	-0,0
MLPD	X	22	0,0	0,0	-13	-0,0
DKP	X	25	0,0	0,0	+1	+0,0
dieBasis	7.303	3,7	.	[+7.303]	[+3,7]	5.836	3,0	.	[+5.836]	[+3,0]
Bündnis C	X	347	0,2	.	[+347]	[+0,2]
III. Weg	X	99	0,1	.	[+99]	[+0,1]
du.	X	126	0,1	.	[+126]	[+0,1]
LKR	X	31	0,0	.	[+31]	[+0,0]
Die Humanisten	X	156	0,1	.	[+156]	[+0,1]
Team Todenhöfer	X	692	0,4	.	[+692]	[+0,4]
UNABHÄNGIGE	X	409	0,2	.	[+409]	[+0,2]
Volt	X	331	0,2	.	[+331]	[+0,2]
Sonstige 2017	X	.	0,3	[-596]	[-0,3]	X	.	0,5	[-1.012]	[-0,5]
Stimmen:										
gültig	197.122	100	100	+7.233	.	197.639	100	100	+7.470	.
ungültig	1.559	0,8	0,9	-133	-0,1	1.042	0,5	0,7	-370	-0,2

Gewählter Bewerber: Stracke, Stephan (CSU)

Wahlkreisbewerber:	CSU	Stracke, Stephan
	SPD	Leenders, Regina
	AfD	Sedlmeir, Christian Anton
	FDP	Fackler, Kai Fabian
	GRÜNE	Pflügl, Daniel
	DIE LINKE	Ferschl, Susanne
	FREIE WÄHLER	Braunmiller, Mariana
	ÖDP	Abt, Alexander
	Die PARTEI	Armster, Christian Friederich
	V-Partei³	Hofer, Christiana
	dieBasis	Mayr, Florian Markus

3. Regierungsbezirke Bayerns

Regierungsbezirk Oberbayern

	2021		2017	Veränderung	
	Anzahl	%	%	Anzahl	%-P.
Wahlberechtigte	3.243.862		X	+22.233	.
Wähler / Wahlbeteiligung	2.622.783	80,9	79,6	+57.844	+1,2

Wahl- vorschlag	Erststimmen					Zweitstimmen				
	2021		2017	Veränderung		2021		2017	Veränderung	
	Anzahl	%	%	Anzahl	%-P.	Anzahl	%	%	Anzahl	%-P.
CSU	944.713	36,3	43,0	-149.019	-6,7	794.490	30,4	37,6	-165.518	-7,2
SPD	416.862	16,0	17,2	-20.076	-1,2	429.345	16,4	13,5	+84.181	+2,9
AfD	164.090	6,3	9,9	-86.927	-3,6	183.062	7,0	11,2	-102.187	-4,2
FDP	222.127	8,5	7,8	+22.915	+0,7	321.813	12,3	12,2	+9.906	+0,1
GRÜNE	445.487	17,1	11,2	+161.481	+5,9	458.523	17,6	12,2	+148.098	+5,4
DIE LINKE	62.965	2,4	5,0	-65.502	-2,6	73.135	2,8	6,1	-81.850	-3,3
FREIE WÄHLER	172.054	6,6	2,1	+118.282	+4,5	174.740	6,7	2,1	+120.658	+4,6
ÖDP	36.714	1,4	1,8	-10.129	-0,4	20.267	0,8	1,0	-5.200	-0,2
Tierschutzpartei	12.818	0,5	.	[+12.818]	[+0,5]	25.880	1,0	0,9	+3.879	+0,1
BP	21.463	0,8	1,5	-16.113	-0,7	14.082	0,5	1,1	-14.272	-0,6
Die PARTEI	24.539	0,9	0,3	+18.077	+0,7	18.073	0,7	0,7	-112	-0,0
PIRATEN	X	.	0,1	[-3.097]	[-0,1]	8.063	0,3	0,4	-1.220	-0,1
NPD	X	1.151	0,0	0,2	-2.819	-0,1
V-Partei³	2.330	0,1	.	[+2.330]	[+0,1]	2.761	0,1	0,2	-1.806	-0,1
Gesundheitsforschung	X	2.568	0,1	0,1	-326	-0,0
MLPD	169	0,0	0,0	-275	-0,0	395	0,0	0,0	-212	-0,0
DKP	X	456	0,0	0,0	+33	+0,0
dieBasis	60.791	2,3	.	[+60.791]	[+2,3]	49.554	1,9	.	[+49.554]	[+1,9]
Bündnis C	152	0,0	.	[+152]	[+0,0]	1.394	0,1	.	[+1.394]	[+0,1]
III. Weg	X	826	0,0	.	[+826]	[+0,0]
du.	791	0,0	.	[+791]	[+0,0]	1.572	0,1	.	[+1.572]	[+0,1]
LKR	301	0,0	.	[+301]	[+0,0]	576	0,0	.	[+576]	[+0,0]
Die Humanisten	X	2.319	0,1	.	[+2.319]	[+0,1]
Team Todenhöfer	2.525	0,1	.	[+2.525]	[+0,1]	10.948	0,4	.	[+10.948]	[+0,4]
UNABHÄNGIGE	X	3.731	0,1	.	[+3.731]	[+0,1]
Volt	9.692	0,4	.	[+9.692]	[+0,4]	11.224	0,4	.	[+11.224]	[+0,4]
Übrige	3.983	0,2	.	[+3.983]	[+0,2]	X
Sonstige 2017	X	.	0,1	[-3.731]	[-0,1]	X	.	0,6	[-14.447]	[-0,6]
Stimmen:										
gültig	2.604.566	100	100	+59.269	.	2.610.948	100	100	+58.930	.
ungültig	18.217	0,7	0,8	-1.425	-0,1	11.835	0,5	0,5	-1.086	-0,1

In den Wahlkreisen des Regierungsbezirks Oberbayern sind gewählt:

212	Altötting	Mayer, Stephan	(CSU)
213	Erding – Ebersberg	Lenz, Dr. Andreas	(CSU)
214	Freising	Irlstorfer, Erich	(CSU)
215	Fürstenfeldbruck	Staffler, Katrin	(CSU)
216	Ingolstadt	Brandl, Dr. Reinhard	(CSU)
217	München-Nord	Loos, Bernhard Siegfried	(CSU)
218	München-Ost	Stefinger, Dr. Wolfgang Dieter	(CSU)
219	München-Süd	Schäfer, Jamila Anna	(GRÜNE)
220	München-West/Mitte	Pilsinger, Stephan Nikolaus	(CSU)
221	München-Land	Hahn, Florian Peter	(CSU)
222	Rosenheim	Ludwig, Daniela	(CSU)
223	Bad Tölz-Wolfratshausen – Miesbach	Radwan, Alexander Gamal	(CSU)
224	Starnberg – Landsberg am Lech	Kießling, Michael	(CSU)
225	Traunstein	Ramsauer, Dr. Peter	(CSU)

3. Regierungsbezirke Bayerns

Regierungsbezirk Oberbayern

In den Wahlkreisen des Regierungsbezirks Oberbayern sind gewählt:

226	Weilheim	Dobrindt, Alexander	(CSU)
-----	----------	---------------------	-------

Noch: 3. Regierungsbezirke Bayerns

Regierungsbezirk Niederbayern

						2021		2017	Veränderung	
						Anzahl	%	%	Anzahl	%-P.
Wahlberechtigte						937.364	X	X	+887	.
Wähler / Wahlbeteiligung						726.258	77,5	74,5	+28.764	+3,0
Wahl- vorschlag	Erststimmen					Zweitstimmen				
	2021		2017	Veränderung		2021		2017	Veränderung	
	Anzahl	%	%	Anzahl	%-P.	Anzahl	%	%	Anzahl	%-P.
CSU	264.457	36,7	44,3	-41.587	-7,6	243.177	33,6	40,9	-39.927	-7,2
SPD	102.436	14,2	16,0	-7.965	-1,8	113.736	15,7	13,7	+18.740	+2,0
AfD	86.430	12,0	14,6	-14.216	-2,6	87.688	12,1	16,7	-28.082	-4,6
FDP	56.720	7,9	6,3	+13.521	+1,6	68.271	9,4	8,9	+6.501	+0,5
GRÜNE	59.601	8,3	5,2	+23.834	+3,1	59.704	8,3	5,8	+19.603	+2,5
DIE LINKE	12.379	1,7	4,0	-15.308	-2,3	14.538	2,0	4,9	-19.081	-2,8
FREIE WÄHLER	94.237	13,1	5,9	+53.391	+7,2	96.212	13,3	4,1	+67.550	+9,2
ÖDP	13.023	1,8	2,0	-839	-0,2	5.922	0,8	1,2	-2.384	-0,4
Tierschutzpartei	3.616	0,5	.	[+3.616]	[+0,5]	6.993	1,0	0,8	+1.285	+0,1
BP	8.942	1,2	1,8	-3.513	-0,6	5.497	0,8	1,4	-4.147	-0,6
Die PARTEI	4.752	0,7	.	[+4.752]	[+0,7]	3.946	0,5	0,4	+1.108	+0,1
PIRATEN	462	0,1	.	[+462]	[+0,1]	1.799	0,2	0,2	+70	-0,0
NPD	X	592	0,1	0,3	-1.741	-0,3
V-Partei³	407	0,1	.	[+407]	[+0,1]	600	0,1	0,1	-360	-0,1
Gesundheitsforschung	X	648	0,1	0,1	-145	-0,0
MLPD	X	57	0,0	0,0	-36	-0,0
DKP	X	92	0,0	0,0	+17	+0,0
dieBasis	10.120	1,4	.	[+10.120]	[+1,4]	8.944	1,2	.	[+8.944]	[+1,2]
Bündnis C	X	326	0,0	.	[+326]	[+0,0]
III. Weg	X	375	0,1	.	[+375]	[+0,1]
du.	X	264	0,0	.	[+264]	[+0,0]
LKR	X	94	0,0	.	[+94]	[+0,0]
Die Humanisten	244	0,0	.	[+244]	[+0,0]	450	0,1	.	[+450]	[+0,1]
Team Todenhöfer	570	0,1	.	[+570]	[+0,1]	1.228	0,2	.	[+1.228]	[+0,2]
UNABHÄNGIGE	X	960	0,1	.	[+960]	[+0,1]
Volt	X	803	0,1	.	[+803]	[+0,1]
Übrige	2.046	0,3	.	[+2.046]	[+0,3]	X
Sonstige 2017	X	X	.	0,3	[-2.238]	[-0,3]
Stimmen:										
gültig	720.442	100	100	+29.535	.	722.916	100	100	+30.177	.
ungültig	5.816	0,8	0,9	-771	-0,1	3.342	0,5	0,7	-1.413	-0,2

In den Wahlkreisen des Regierungsbezirks Niederbayern sind gewählt:

227	Deggendorf	Erndl, Thomas Maximilian	(CSU)
228	Landshut	Oßner, Florian	(CSU)
229	Passau	Scheuer, Andreas Franz	(CSU)
230	Rottal-Inn	Straubinger, Max	(CSU)
231	Straubing	Rainer, Alois Georg Josef	(CSU)

Noch: 3. Regierungsbezirke Bayerns

Regierungsbezirk Oberpfalz

	2021		2017	Veränderung	
	Anzahl	%	%	Anzahl	%-P.
Wahlberechtigte	852.493	X	X	-1.132	.
Wähler / Wahlbeteiligung	679.454	79,7	77,5	+18.104	+2,2

Wahl- vorschlag	Erststimmen					Zweitstimmen				
	2021		2017	Veränderung		2021		2017	Veränderung	
	Anzahl	%	%	Anzahl	%-P.	Anzahl	%	%	Anzahl	%-P.
CSU	250.599	37,1	45,3	-44.711	-8,2	227.494	33,7	41,0	-41.464	-7,3
SPD	129.513	19,2	19,3	+3.996	-0,1	126.778	18,8	16,1	+21.363	+2,7
AfD	71.030	10,5	6,5	+28.965	+4,1	73.696	10,9	14,1	-18.896	-3,2
FDP	37.599	5,6	5,1	+4.296	+0,5	56.087	8,3	7,6	+6.427	+0,7
GRÜNE	58.805	8,7	6,2	+18.125	+2,5	68.631	10,2	7,0	+22.574	+3,1
DIE LINKE	15.547	2,3	5,0	-17.281	-2,7	17.112	2,5	5,4	-18.638	-2,9
FREIE WÄHLER	75.431	11,2	7,0	+29.534	+4,1	70.113	10,4	4,4	+41.297	+6,0
ÖDP	8.780	1,3	1,9	-3.907	-0,6	4.364	0,6	0,9	-1.680	-0,3
Tierschutzpartei	X	6.554	1,0	0,8	+1.068	+0,1
BP	2.515	0,4	0,8	-2.423	-0,4	3.438	0,5	0,9	-2.273	-0,4
Die PARTEI	2.735	0,4	.	[+2.735]	[+0,4]	3.912	0,6	0,5	+452	+0,1
PIRATEN	X	.	0,3	[-1.656]	[-0,3]	2.000	0,3	0,3	-48	-0,0
NPD	X	558	0,1	0,3	-1.670	-0,3
V-Partei³	517	0,1	.	[+517]	[+0,1]	576	0,1	0,1	-376	-0,1
Gesundheitsforschung	X	723	0,1	0,1	-124	-0,0
MLPD	X	57	0,0	0,0	-75	-0,0
DKP	X	118	0,0	0,0	+22	+0,0
dieBasis	8.770	1,3	.	[+8.770]	[+1,3]	8.537	1,3	.	[+8.537]	[+1,3]
Bündnis C	X	348	0,1	.	[+348]	[+0,1]
III. Weg	X	317	0,0	.	[+317]	[+0,0]
du.	X	313	0,0	.	[+313]	[+0,0]
LKR	359	0,1	.	[+359]	[+0,1]	174	0,0	.	[+174]	[+0,0]
Die Humanisten	X	501	0,1	.	[+501]	[+0,1]
Team Todenhöfer	X	944	0,1	.	[+944]	[+0,1]
UNABHÄNGIGE	X	1.626	0,2	.	[+1.626]	[+0,2]
Volt	X	1.015	0,2	.	[+1.015]	[+0,2]
Übrige	12.626	1,9	.	[+12.626]	[+1,9]	X
Sonstige 2017	X	.	2,6	[-17.135]	[-2,6]	X	.	0,3	[-2.237]	[-0,3]
Stimmen:										
gültig	674.826	100	100	+22.810	.	675.986	100	100	+19.497	.
ungültig	4.628	0,7	1,4	-4.706	-0,7	3.468	0,5	0,7	-1.393	-0,2

In den Wahlkreisen des Regierungsbezirks Oberpfalz sind gewählt:

232	Amberg	Hierl, Susanne	(CSU)
233	Regensburg	Aumer, Peter	(CSU)
234	Schwandorf	Englhardt-Kopf, Martina	(CSU)
235	Weiden	Rupprecht, Albert Robert	(CSU)

Noch: 3. Regierungsbezirke Bayerns

Regierungsbezirk Oberfranken

	2021		2017	Veränderung	
	Anzahl	%	%	Anzahl	%-P.
Wahlberechtigte	834.318		X	-10.232	.
Wähler / Wahlbeteiligung	664.256	79,6	77,9	+6.622	+1,7

Wahl- vorschlag	Erststimmen					Zweitstimmen				
	2021		2017	Veränderung		2021		2017	Veränderung	
	Anzahl	%	%	Anzahl	%-P.	Anzahl	%	%	Anzahl	%-P.
CSU	270.555	41,0	47,2	-37.150	-6,2	223.271	33,8	40,5	-41.224	-6,7
SPD	136.885	20,7	21,4	-2.673	-0,7	140.798	21,3	19,1	+16.068	+2,2
AfD	65.049	9,9	11,0	-6.552	-1,1	69.090	10,5	12,4	-11.678	-1,9
FDP	38.343	5,8	5,2	+4.637	+0,6	58.990	8,9	8,5	+3.653	+0,5
GRÜNE	65.478	9,9	6,3	+24.403	+3,6	70.598	10,7	7,3	+23.215	+3,4
DIE LINKE	13.640	2,1	4,6	-16.262	-2,5	17.088	2,6	5,6	-19.796	-3,1
FREIE WÄHLER	43.330	6,6	2,5	+27.132	+4,1	43.918	6,6	2,5	+27.742	+4,2
ÖDP	5.016	0,8	0,9	-649	-0,1	2.854	0,4	0,5	-575	-0,1
Tierschutzpartei	X	7.653	1,2	0,9	+1.711	+0,2
BP	1.334	0,2	0,1	+513	+0,1	1.604	0,2	0,3	-458	-0,1
Die PARTEI	9.130	1,4	0,4	+6.215	+0,9	5.692	0,9	0,9	+100	+0,0
PIRATEN	X	.	0,1	[-957]	[-0,1]	2.022	0,3	0,3	-137	-0,0
NPD	X	.	0,1	[-583]	[-0,1]	730	0,1	0,4	-2.089	-0,3
V-Partei³	X	524	0,1	0,2	-558	-0,1
Gesundheitsforschung	X	910	0,1	0,1	+20	+0,0
MLPD	269	0,0	0,1	-219	-0,0	151	0,0	0,0	-139	-0,0
DKP	X	79	0,0	0,0	+3	+0,0
dieBasis	9.626	1,5	.	[+9.626]	[+1,5]	8.632	1,3	.	[+8.632]	[+1,3]
Bündnis C	314	0,0	.	[+314]	[+0,0]	743	0,1	.	[+743]	[+0,1]
III. Weg	X	490	0,1	.	[+490]	[+0,1]
du.	X	327	0,0	.	[+327]	[+0,0]
LKR	X	124	0,0	.	[+124]	[+0,0]
Die Humanisten	X	623	0,1	.	[+623]	[+0,1]
Team Todenhöfer	X	1.423	0,2	.	[+1.423]	[+0,2]
UNABHÄNGIGE	X	1.106	0,2	.	[+1.106]	[+0,2]
Volt	724	0,1	.	[+724]	[+0,1]	1.376	0,2	.	[+1.376]	[+0,2]
Übrige	214	0,0	.	[+214]	[+0,0]	X
Sonstige 2017	X	.	0,1	[-358]	[-0,1]	X	.	0,4	[-2.719]	[-0,4]
Stimmen:										
gültig	659.907	100	100	+8.375	.	660.816	100	100	+7.983	.
ungültig	4.349	0,7	0,9	-1.753	-0,3	3.440	0,5	0,7	-1.361	-0,2

In den Wahlkreisen des Regierungsbezirks Oberfranken sind gewählt:

236	Bamberg	Silberhorn, Thomas	(CSU)
237	Bayreuth	Launert, Dr. Silke	(CSU)
238	Coburg	Geissler, Dr. Jonas Alexander Tecumseh	(CSU)
239	Hof	Friedrich, Dr. Hans-Peter	(CSU)
240	Kulmbach	Zeulner, Emmi	(CSU)

Noch: 3. Regierungsbezirke Bayerns

Regierungsbezirk Mittelfranken

	2021		2017	Veränderung	
	Anzahl	%	%	Anzahl	%-P.
Wahlberechtigte	1.276.200	X	X	-5.364	.
Wähler / Wahlbeteiligung	1.010.453	79,2	77,8	+13.523	+1,4

Wahl- vorschlag	Erststimmen					Zweitstimmen				
	2021		2017	Veränderung		2021		2017	Veränderung	
	Anzahl	%	%	Anzahl	%-P.	Anzahl	%	%	Anzahl	%-P.
CSU	350.137	34,9	40,1	-46.345	-5,2	300.946	29,9	35,1	-46.096	-5,1
SPD	207.481	20,7	22,2	-11.903	-1,5	208.294	20,7	18,4	+26.200	+2,3
AfD	82.491	8,2	10,3	-19.136	-2,1	85.532	8,5	11,4	-27.687	-2,9
FDP	68.538	6,8	5,4	+14.952	+1,4	94.206	9,4	9,0	+5.262	+0,4
GRÜNE	151.573	15,1	9,3	+59.269	+5,8	161.203	16,0	11,0	+52.454	+5,1
DIE LINKE	27.998	2,8	6,8	-39.295	-4,0	36.102	3,6	8,0	-42.900	-4,4
FREIE WÄHLER	61.516	6,1	4,1	+20.733	+2,0	52.142	5,2	2,5	+27.390	+2,7
ÖDP	11.592	1,2	1,2	+85	-0,0	6.004	0,6	0,8	-1.999	-0,2
Tierschutzpartei	X	11.950	1,2	1,0	+1.950	+0,2
BP	522	0,1	0,1	-287	-0,0	1.864	0,2	0,3	-632	-0,1
Die PARTEI	7.780	0,8	.	[+7.780]	[+0,8]	7.987	0,8	0,9	-812	-0,1
PIRATEN	6.977	0,7	0,3	+3.553	+0,3	5.107	0,5	0,5	+432	+0,0
NPD	443	0,0	.	[+443]	[+0,0]	1.028	0,1	0,3	-2.178	-0,2
V-Partei³	X	1.109	0,1	0,2	-610	-0,1
Gesundheitsforschung	X	1.271	0,1	0,1	-204	-0,0
MLPD	339	0,0	0,0	-25	-0,0	219	0,0	0,0	-161	-0,0
DKP	X	288	0,0	0,0	+8	+0,0
dieBasis	21.524	2,1	.	[+21.524]	[+2,1]	17.736	1,8	.	[+17.736]	[+1,8]
Bündnis C	X	1.044	0,1	.	[+1.044]	[+0,1]
III. Weg	X	510	0,1	.	[+510]	[+0,1]
du.	X	558	0,1	.	[+558]	[+0,1]
LKR	188	0,0	.	[+188]	[+0,0]	190	0,0	.	[+190]	[+0,0]
Die Humanisten	416	0,0	.	[+416]	[+0,0]	1.139	0,1	.	[+1.139]	[+0,1]
Team Todenhöfer	X	4.106	0,4	.	[+4.106]	[+0,4]
UNABHÄNGIGE	X	1.750	0,2	.	[+1.750]	[+0,2]
Volt	2.000	0,2	.	[+2.000]	[+0,2]	2.618	0,3	.	[+2.618]	[+0,3]
Übrige	1.211	0,1	.	[+1.211]	[+0,1]	X
Sonstige 2017	X	.	0,0	[-311]	[-0,0]	X	.	0,5	[-5.134]	[-0,5]
Stimmen:										
gültig	1.002.726	100	100	+14.852	.	1.004.903	100	100	+14.934	.
ungültig	7.727	0,8	0,9	-1.329	-0,1	5.550	0,5	0,7	-1.411	-0,1

In den Wahlkreisen des Regierungsbezirks Mittelfranken sind gewählt:

241	Ansbach	Auernhammer, Artur	(CSU)
242	Erlangen	Müller, Stefan	(CSU)
243	Fürth	Winkler, Tobias	(CSU)
244	Nürnberg-Nord	Brehm, Sebastian	(CSU)
245	Nürnberg-Süd	Frieser, Michael	(CSU)
246	Roth	Edelhäuser, Ralph	(CSU)

Noch: 3. Regierungsbezirke Bayerns

Regierungsbezirk Unterfranken

						2021		2017	Veränderung	
						Anzahl	%	%	Anzahl	%-P.
Wahlberechtigte						1.012.738	X	X	-7.876	.
Wähler / Wahlbeteiligung						822.145	81,2	79,6	+9.679	+1,6
Wahl- vorschlag	Erststimmen					Zweitstimmen				
	2021		2017	Veränderung		2021		2017	Veränderung	
	Anzahl	%	%	Anzahl	%-P.	Anzahl	%	%	Anzahl	%-P.
CSU	318.545	39,1	47,1	-59.588	-7,9	275.287	33,7	40,6	-52.014	-6,9
SPD	153.596	18,9	18,9	+2.130	+0,0	161.100	19,7	17,3	+21.806	+2,4
AfD	59.128	7,3	9,7	-18.755	-2,4	73.969	9,1	10,9	-13.848	-1,8
FDP	65.219	8,0	6,6	+12.498	+1,4	79.824	9,8	9,6	+2.808	+0,2
GRÜNE	102.907	12,6	9,1	+29.908	+3,6	107.025	13,1	9,0	+34.859	+4,1
DIE LINKE	26.155	3,2	5,7	-19.485	-2,5	24.529	3,0	6,3	-26.170	-3,3
FREIE WÄHLER	52.168	6,4	0,7	+46.680	+5,7	44.841	5,5	2,1	+27.515	+3,3
ÖDP	7.989	1,0	1,5	-3.924	-0,5	4.107	0,5	0,7	-1.151	-0,1
Tierschutzpartei	X	9.725	1,2	0,9	+2.223	+0,3
BP	1.378	0,2	0,2	-147	-0,0	2.075	0,3	0,3	-144	-0,0
Die PARTEI	4.459	0,5	0,5	+631	+0,1	6.277	0,8	0,8	-142	-0,0
PIRATEN	X	2.835	0,3	0,3	+84	+0,0
NPD	X	718	0,1	0,3	-2.088	-0,3
V-Partei³	X	894	0,1	0,2	-898	-0,1
Gesundheitsforschung	X	1.135	0,1	0,2	-94	-0,0
MLPD	334	0,0	0,1	-273	-0,0	193	0,0	0,0	-187	-0,0
DKP	X	159	0,0	0,0	+55	+0,0
dieBasis	17.032	2,1	.	[+17.032]	[+2,1]	13.108	1,6	.	[+13.108]	[+1,6]
Bündnis C	X	600	0,1	.	[+600]	[+0,1]
III. Weg	X	500	0,1	.	[+500]	[+0,1]
du.	X	590	0,1	.	[+590]	[+0,1]
LKR	730	0,1	.	[+730]	[+0,1]	356	0,0	.	[+356]	[+0,0]
Die Humanisten	782	0,1	.	[+782]	[+0,1]	788	0,1	.	[+788]	[+0,1]
Team Todenhöfer	X	2.279	0,3	.	[+2.279]	[+0,3]
UNABHÄNGIGE	1.114	0,1	.	[+1.114]	[+0,1]	2.078	0,3	.	[+2.078]	[+0,3]
Volt	X	1.902	0,2	.	[+1.902]	[+0,2]
Übrige	2.595	0,3	.	[+2.595]	[+0,3]	X
Sonstige 2017	X	.	0,1	[-1.037]	[-0,1]	X	.	0,5	[-4.069]	[-0,5]
Stimmen:										
gültig	814.131	100	100	+10.891	.	816.894	100	100	+10.746	.
ungültig	8.014	1,0	1,1	-1.212	-0,2	5.251	0,6	0,8	-1.067	-0,1

In den Wahlkreisen des Regierungsbezirks Unterfranken sind gewählt:

247	Aschaffenburg	Lindholz, Andrea	(CSU)
248	Bad Kissingen	Bär, Dorothee Gisela Renate Maria	(CSU)
249	Main-Spessart	Hoffmann, Alexander	(CSU)
250	Schweinfurt	Weisgerber, Dr. Anja	(CSU)
251	Würzburg	Lehrieder, Paul Alois	(CSU)

Noch: 3. Regierungsbezirke Bayerns

Regierungsbezirk Schwaben

	2021		2017	Veränderung	
	Anzahl	%	%	Anzahl	%-P.
Wahlberechtigte	1.374.195	X	X	+10.283	.
Wähler / Wahlbeteiligung	1.084.391	78,9	77,0	+34.198	+1,9

Wahl- vorschlag	Erststimmen					Zweitstimmen				
	2021		2017	Veränderung		2021		2017	Veränderung	
	Anzahl	%	%	Anzahl	%-P.	Anzahl	%	%	Anzahl	%-P.
CSU	388.898	36,1	45,9	-89.183	-9,8	338.161	31,4	40,2	-80.619	-8,8
SPD	169.392	15,7	14,7	+16.252	+1,0	181.075	16,8	13,3	+41.837	+3,4
AfD	105.834	9,8	12,4	-22.869	-2,5	106.949	9,9	13,5	-33.936	-3,6
FDP	91.213	8,5	6,0	+29.056	+2,5	119.390	11,1	10,2	+12.776	+0,8
GRÜNE	139.802	13,0	9,1	+45.277	+3,9	141.958	13,2	9,3	+44.723	+3,8
DIE LINKE	28.834	2,7	5,0	-23.717	-2,4	28.459	2,6	5,7	-31.405	-3,1
FREIE WÄHLER	88.579	8,2	4,5	+41.444	+3,7	84.731	7,9	2,8	+55.347	+5,0
ÖDP	13.294	1,2	1,6	-3.332	-0,4	7.616	0,7	1,0	-2.678	-0,3
Tierschutzpartei	3.974	0,4	.	[+3.974]	[+0,4]	12.107	1,1	0,9	+2.528	+0,2
BP	644	0,1	0,4	-3.854	-0,4	4.341	0,4	0,7	-3.210	-0,3
Die PARTEI	7.004	0,7	.	[+7.004]	[+0,7]	8.010	0,7	0,6	+1.696	+0,1
PIRATEN	1.706	0,2	0,1	+419	+0,0	3.973	0,4	0,4	-248	-0,0
NPD	X	991	0,1	0,3	-2.258	-0,2
V-Partei³	3.465	0,3	.	[+3.465]	[+0,3]	1.921	0,2	0,2	-398	-0,0
Gesundheitsforschung	X	1.251	0,1	0,1	-150	-0,0
MLPD	167	0,0	0,0	-239	-0,0	218	0,0	0,0	-113	-0,0
DKP	X	179	0,0	0,0	+20	+0,0
dieBasis	28.555	2,7	.	[+28.555]	[+2,7]	25.082	2,3	.	[+25.082]	[+2,3]
Bündnis C	X	1.220	0,1	.	[+1.220]	[+0,1]
III. Weg	X	527	0,0	.	[+527]	[+0,0]
du.	X	578	0,1	.	[+578]	[+0,1]
LKR	294	0,0	.	[+294]	[+0,0]	293	0,0	.	[+293]	[+0,0]
Die Humanisten	X	879	0,1	.	[+879]	[+0,1]
Team Todenhöfer	X	3.665	0,3	.	[+3.665]	[+0,3]
UNABHÄNGIGE	835	0,1	.	[+835]	[+0,1]	2.409	0,2	.	[+2.409]	[+0,2]
Volt	1.595	0,1	.	[+1.595]	[+0,1]	2.437	0,2	.	[+2.437]	[+0,2]
Übrige	1.841	0,2	.	[+1.841]	[+0,2]	X
Sonstige 2017	X	.	0,2	[-1.714]	[-0,2]	X	.	0,5	[-5.596]	[-0,5]
Stimmen:										
gültig	1.075.926	100	100	+35.103	.	1.078.420	100	100	+35.406	.
ungültig	8.465	0,8	0,9	-905	-0,1	5.971	0,6	0,7	-1.208	-0,1

In den Wahlkreisen des Regierungsbezirks Schwaben sind gewählt:

252	Augsburg-Stadt	Ullrich, Dr. Volker Michael	(CSU)
253	Augsburg-Land	Durz, Hansjörg	(CSU)
254	Donau-Ries	Lange, Ulrich	(CSU)
255	Neu-Ulm	Engelhard, Alexander	(CSU)
256	Oberallgäu	Wittmann, Mechthilde	(CSU)
257	Ostallgäu	Stracke, Stephan	(CSU)

4. Kreisfreie Städte München, Nürnberg und Augsburg Landeshauptstadt München

						2021		2017	Veränderung	
						Anzahl	%	%	Anzahl	%-P.
Wahlberechtigte						923.084	X	X	-528	.
Wähler / Wahlbeteiligung						740.881	80,3	78,5	+15.890	+1,8
Wahl- vorschlag	Erststimmen					Zweitstimmen				
	2021		2017	Veränderung		2021		2017	Veränderung	
	Anzahl	%	%	Anzahl	%-P.	Anzahl	%	%	Anzahl	%-P.
CSU	205.325	27,9	33,9	-38.649	-6,0	175.414	23,8	30,0	-41.030	-6,2
SPD	149.464	20,3	23,4	-19.381	-3,2	139.979	19,0	16,2	+23.215	+2,8
AfD	30.880	4,2	7,3	-21.931	-3,1	33.540	4,5	8,4	-26.874	-3,8
FDP	73.171	9,9	9,1	+7.350	+0,8	100.931	13,7	14,2	-1.712	-0,5
GRÜNE	185.053	25,1	14,7	+79.321	+10,4	192.347	26,1	17,2	+67.982	+8,8
DIE LINKE	24.325	3,3	6,7	-23.861	-3,4	30.004	4,1	8,3	-29.754	-4,2
FREIE WÄHLER	18.509	2,5	1,7	+6.281	+0,8	19.210	2,6	1,1	+11.292	+1,5
ÖDP	7.879	1,1	1,6	-3.419	-0,5	5.091	0,7	0,8	-982	-0,2
Tierschutzpartei	10.271	1,4	.	[+10.271]	[+1,4]	6.773	0,9	0,8	+862	+0,1
BP	1.142	0,2	0,8	-4.296	-0,6	1.634	0,2	0,5	-2.145	-0,3
Die PARTEI	7.142	1,0	0,6	+2.539	+0,3	5.109	0,7	0,9	-1.535	-0,2
PIRATEN	X	2.364	0,3	0,4	-689	-0,1
NPD	X	160	0,0	0,1	-447	-0,1
V-Partei³	702	0,1	.	[+702]	[+0,1]	784	0,1	0,2	-627	-0,1
Gesundheitsforschung	X	593	0,1	0,1	-76	-0,0
MLPD	169	0,0	0,0	-155	-0,0	148	0,0	0,0	-141	-0,0
DKP	X	168	0,0	0,0	-16	-0,0
dieBasis	10.691	1,5	.	[+10.691]	[+1,5]	9.726	1,3	.	[+9.726]	[+1,3]
Bündnis C	152	0,0	.	[+152]	[+0,0]	326	0,0	.	[+326]	[+0,0]
III. Weg	X	134	0,0	.	[+134]	[+0,0]
du.	791	0,1	.	[+791]	[+0,1]	612	0,1	.	[+612]	[+0,1]
LKR	X	170	0,0	.	[+170]	[+0,0]
Die Humanisten	X	787	0,1	.	[+787]	[+0,1]
Team Todenhöfer	2.525	0,3	.	[+2.525]	[+0,3]	5.489	0,7	.	[+5.489]	[+0,7]
UNABHÄNGIGE	X	798	0,1	.	[+798]	[+0,1]
Volt	6.174	0,8	.	[+6.174]	[+0,8]	5.874	0,8	.	[+5.874]	[+0,8]
Übrige	2.564	0,3	.	[+2.564]	[+0,3]	X
Sonstige 2017	X	.	0,1	[-1.022]	[-0,1]	X	.	0,7	[-5.215]	[-0,7]
Stimmen:										
gültig	736.929	100	100	+16.647	.	738.165	100	100	+16.024	.
ungültig	3.952	0,5	0,6	-757	-0,1	2.716	0,4	0,4	-134	-0,0

Noch: 4. Kreisfreie Städte München, Nürnberg und Augsburg

Kreisfreie Stadt Nürnberg

	2021		2017	Veränderung	
	Anzahl	%	%	Anzahl	%-P.
Wahlberechtigte	335.780		X	X	-8.052
Wähler / Wahlbeteiligung	251.712	75,0	74,2	-3.414	+0,8

Wahl- vorschlag	Erststimmen					Zweitstimmen				
	2021		2017	Veränderung		2021		2017	Veränderung	
	Anzahl	%	%	Anzahl	%-P.	Anzahl	%	%	Anzahl	%-P.
CSU	77.332	31,0	32,8	-5.596	-1,8	66.178	26,5	28,9	-7.039	-2,4
SPD	57.087	22,9	26,1	-8.923	-3,3	54.369	21,7	19,5	+4.896	+2,2
AfD	19.616	7,9	11,2	-8.590	-3,3	19.742	7,9	12,0	-10.711	-4,1
FDP	18.076	7,2	6,6	+1.517	+0,7	23.895	9,6	9,6	-427	-0,0
GRÜNE	45.127	18,1	10,4	+18.749	+7,6	48.256	19,3	12,4	+16.753	+6,9
DIE LINKE	12.206	4,9	9,4	-11.598	-4,5	12.813	5,1	10,6	-14.127	-5,5
FREIE WÄHLER	8.800	3,5	2,4	+2.781	+1,1	7.085	2,8	1,4	+3.517	+1,4
ÖDP	3.165	1,3	0,9	+823	+0,3	1.440	0,6	0,8	-531	-0,2
Tierschutzpartei	X	3.192	1,3	1,2	+240	+0,1
BP	X	267	0,1	0,2	-241	-0,1
Die PARTEI	X	2.319	0,9	1,2	-825	-0,3
PIRATEN	1.849	0,7	.	[+1.849]	[+0,7]	1.387	0,6	0,5	+14	+0,0
NPD	X	219	0,1	0,3	-534	-0,2
V-Partei³	X	306	0,1	0,2	-231	-0,1
Gesundheitsforschung	X	328	0,1	0,2	-100	-0,0
MLPD	152	0,1	0,1	-212	-0,1	89	0,0	0,1	-96	-0,0
DKP	X	130	0,1	0,1	-30	-0,0
dieBasis	4.643	1,9	.	[+4.643]	[+1,9]	3.980	1,6	.	[+3.980]	[+1,6]
Bündnis C	X	216	0,1	.	[+216]	[+0,1]
III. Weg	X	106	0,0	.	[+106]	[+0,0]
du.	X	188	0,1	.	[+188]	[+0,1]
LKR	X	57	0,0	.	[+57]	[+0,0]
Die Humanisten	X	324	0,1	.	[+324]	[+0,1]
Team Todenhöfer	X	1.873	0,7	.	[+1.873]	[+0,7]
UNABHÄNGIGE	X	403	0,2	.	[+403]	[+0,2]
Volt	1.317	0,5	.	[+1.317]	[+0,5]	938	0,4	.	[+938]	[+0,4]
Übrige	199	0,1	.	[+199]	[+0,1]	X
Sonstige 2017	X	X	.	0,7	[-1.766]	[-0,7]
Stimmen:										
gültig	249.569	100	100	-3.041	.	250.100	100	100	-3.153	.
ungültig	2.143	0,9	1,0	-373	-0,1	1.612	0,6	0,7	-261	-0,1

Noch: 4. Kreisfreie Städte München, Nürnberg und Augsburg

Kreisfreie Stadt Augsburg

						2021		2017	Veränderung	
						Anzahl	%	%	Anzahl	%-P.
Wahlberechtigte						187.157	X	X	-2.530	.
Wähler / Wahlbeteiligung						137.612	73,5	72,4	+330	+1,2
Wahl- vorschlag	Erststimmen					Zweitstimmen				
	2021		2017	Veränderung		2021		2017	Veränderung	
	Anzahl	%	%	Anzahl	%-P.	Anzahl	%	%	Anzahl	%-P.
CSU	37.238	27,2	33,9	-8.847	-6,7	33.772	24,7	31,2	-8.702	-6,5
SPD	24.843	18,2	19,8	-2.020	-1,6	26.331	19,2	16,1	+4.363	+3,1
AfD	11.739	8,6	13,1	-6.034	-4,5	12.120	8,9	13,6	-6.367	-4,7
FDP	11.579	8,5	6,0	+3.451	+2,5	15.264	11,2	9,9	+1.838	+1,3
GRÜNE	29.348	21,5	14,3	+9.862	+7,1	27.142	19,8	12,8	+9.709	+7,0
DIE LINKE	6.715	4,9	8,8	-5.212	-3,9	6.532	4,8	9,3	-6.073	-4,5
FREIE WÄHLER	5.420	4,0	2,0	+2.711	+2,0	5.329	3,9	1,4	+3.410	+2,5
ÖDP	1.516	1,1	1,6	-642	-0,5	865	0,6	0,8	-267	-0,2
Tierschutzpartei	X	1.432	1,0	1,1	-20	-0,0
BP	568	0,4	.	[+568]	[+0,4]	406	0,3	0,5	-210	-0,2
Die PARTEI	2.228	1,6	.	[+2.228]	[+1,6]	1.579	1,2	1,2	-15	-0,0
PIRATEN	X	513	0,4	0,6	-359	-0,3
NPD	X	78	0,1	0,2	-218	-0,2
V-Partei³	903	0,7	.	[+903]	[+0,7]	444	0,3	0,4	-107	-0,1
Gesundheitsforschung	X	158	0,1	0,1	-32	-0,0
MLPD	160	0,1	0,3	-225	-0,2	92	0,1	0,1	-43	-0,0
DKP	X	30	0,0	0,0	-10	-0,0
dieBasis	3.033	2,2	.	[+3.033]	[+2,2]	2.795	2,0	.	[+2.795]	[+2,0]
Bündnis C	X	103	0,1	.	[+103]	[+0,1]
III. Weg	X	52	0,0	.	[+52]	[+0,0]
du.	X	86	0,1	.	[+86]	[+0,1]
LKR	X	34	0,0	.	[+34]	[+0,0]
Die Humanisten	X	167	0,1	.	[+167]	[+0,1]
Team Todenhöfer	X	705	0,5	.	[+705]	[+0,5]
UNABHÄNGIGE	X	230	0,2	.	[+230]	[+0,2]
Volt	658	0,5	.	[+658]	[+0,5]	561	0,4	.	[+561]	[+0,4]
Übrige	738	0,5	.	[+738]	[+0,5]	X
Sonstige 2017	X	.	0,2	[-313]	[-0,2]	X	.	0,8	[-1.022]	[-0,8]
Stimmen:										
gültig	136.686	100	100	+859	.	136.820	100	100	+608	.
ungültig	926	0,7	1,1	-529	-0,4	792	0,6	0,8	-278	-0,2

5. Direkt bzw. über Landesliste gewählte Bewerber sowie Listennachfolger in Bayern nach Parteien

Lfd. Nr.	Name	Gewählt		Listen- nach- folger
		im Wahlkreis Nr.	über Landesliste	
			lfd. Nummer	
1. Christlich-Soziale Union in Bayern e.V. (CSU)				
1	Mayer, Stephan	212	-	-
2	Lenz, Dr. Andreas	213	-	-
3	Irlstorfer, Erich	214	-	-
4	Staffler, Katrin	215	-	-
5	Brandl, Dr. Reinhard	216	-	-
6	Loos, Bernhard Siegfried	217	-	-
7	Stefinger, Dr. Wolfgang Dieter	218	-	-
8	Pilsinger, Stephan Nikolaus	220	-	-
9	Hahn, Florian Peter	221	-	-
10	Ludwig, Daniela	222	-	-
11	Radwan, Alexander Gamal	223	-	-
12	Kießling, Michael	224	-	-
13	Ramsauer, Dr. Peter	225	-	-
14	Dobrindt, Alexander	226	-	-
15	Erndl, Thomas Maximilian	227	-	-
16	Oßner, Florian	228	-	-
17	Scheuer, Andreas Franz	229	-	-
18	Straubinger, Max	230	-	-
19	Rainer, Alois Georg Josef	231	-	-
20	Hierl, Susanne	232	-	-
21	Aumer, Peter	233	-	-
22	Englhardt-Kopf, Martina	234	-	-
23	Rupprecht, Albert Robert	235	-	-
24	Silberhorn, Thomas	236	-	-
25	Launert, Dr. Silke	237	-	-
26	Geissler, Dr. Jonas Alexander Tecumseh	238	-	-
27	Friedrich, Dr. Hans-Peter	239	-	-
28	Zeulner, Emmi	240	-	-
29	Auernhammer, Artur	241	-	-
30	Müller, Stefan	242	-	-
31	Winkler, Tobias	243	-	-
32	Brehm, Sebastian	244	-	-
33	Frieser, Michael	245	-	-
34	Edelhäußer, Ralph	246	-	-
35	Lindholz, Andrea	247	-	-
36	Bär, Dorothee Gisela Renate Maria	248	-	-
37	Hoffmann, Alexander	249	-	-
38	Weisgerber, Dr. Anja	250	-	-
39	Lehrieder, Paul Alois	251	-	-
40	Ullrich, Dr. Volker Michael	252	-	-
41	Durz, Hansjörg	253	-	-
42	Lange, Ulrich	254	-	-
43	Engelhard, Alexander	255	-	-
44	Wittmann, Mechthilde	256	-	-
45	Stracke, Stephan	257	-	-
46	Kuffer, Michael Thomas	-	-	1
47	Hümpfner, Stefanie	-	-	2
48	Fabritius, Dr. Bernd-Bernhard	-	-	3
49	Zollner, Gudrun Anna Therese	-	-	4

**Noch: 5. Direkt bzw. über Landesliste gewählte Bewerber sowie
Listennachfolger in Bayern nach Parteien**

Lfd. Nr.	Name	Gewählt		Listen- nach- folger
		im Wahlkreis Nr.	über Landesliste	
			lfd. Nummer	

Noch: 1. Christlich-Soziale Union in Bayern e.V. (CSU)

50	Baur, Konrad Michael	-	-	5
51	Gerl, Barbara	-	-	6
52	Meier, Reiner	-	-	7
53	Griesbeck, Cornelia Maria	-	-	8
54	Täuber, Markus	-	-	9
55	Brielmair, Caroline Anna	-	-	10
56	Fleig, Florian Alexander	-	-	11
57	Grimm, Ulrike Eleonore	-	-	12
58	Auerhahn, Anna-Maria	-	-	13
59	Wastlhuber, Dr. Laura	-	-	14
60	Zink, Alexander	-	-	15
61	Dippl, Stefanie	-	-	16
62	Rosner, Huberth	-	-	17
63	Hajek, Anna Victoria	-	-	18
64	Blech, Daniel	-	-	19
65	Grote, Julia Christiane	-	-	20
66	Schöpp, Carlo	-	-	21
67	Lang, Julia	-	-	22
68	Gmelch, Marco Norbert	-	-	23
69	Werner, Bettina Ingrid	-	-	24
70	Wolfrum, Johannes Claudius	-	-	25
71	Pickert, Tina	-	-	26
72	Neumeyer, Niklas Martin Pabo	-	-	27
73	Barth, Birgit Monika	-	-	28
74	Blenk, Manuel	-	-	29
75	Meyer-Bülow, Astrid Charlotte	-	-	30
76	Ettl, Simon Werner	-	-	31
77	Bezold, Nina	-	-	32
78	Reisacher, Lucas Maria	-	-	33
79	Schraut, Dr. Veronika	-	-	34
80	Stumpf, Markus Alexander	-	-	35
81	Fall, Michelle	-	-	36
82	Siegert, Florentin Albert Stefan	-	-	37
83	Schmitt, Anna Frieda Elisabeth	-	-	38
84	Kurzmaier, Tobias Georg	-	-	39
85	Stemplowski, Sabrina	-	-	40
86	Wolf, Quentin Thomas	-	-	41
87	Alesik, Nicole	-	-	42
88	Brandner, Peter Edgar	-	-	43
89	Deneke-Stoll, Dr. Dorothea	-	-	44
90	Sauer, Michael Willy	-	-	45
91	Geß, Franziska	-	-	46
92	Kauper, Nico	-	-	47
93	Herding, Susanne Petra	-	-	48
94	Machon, Dr. Christian	-	-	49
95	Karam, Anne-Marie	-	-	50
96	Fink, David	-	-	51
97	Henseler, Ursula Marianne	-	-	52
98	Hartmann, Markus	-	-	53

**Noch: 5. Direkt bzw. über Landesliste gewählte Bewerber sowie
Listennachfolger in Bayern nach Parteien**

Lfd. Nr.	Name	Gewählt		Listen- nach- folger
		im Wahlkreis Nr.	über Landesliste	
			lfd. Nummer	
Noch: 1. Christlich-Soziale Union in Bayern e.V. (CSU)				
99	Nachtigall, Dagmar Ingeborg	-	-	54
100	Füger, Florian	-	-	55
101	Schilling, Jessica	-	-	56
102	Mettel, Christoph Jochen	-	-	57
103	Grosch, Kathrin	-	-	58
104	Meyer, Moritz	-	-	59
105	Burkhardt, Anja	-	-	60
106	Kluge, Dr. Stefan Johannes	-	-	61
107	Roth, Jasmin	-	-	62
108	Hofmann, Michael	-	-	63
109	Feiler, Christine	-	-	64
110	Seelig, Julian	-	-	65
111	Frauendorfer, Michaela Gertraud Anna	-	-	66
112	Buchner, Thomas Gabriel	-	-	67
113	Wenzl, Regina Theresa	-	-	68
114	Redlingshöfer, Richard Albert Reiner	-	-	69
115	Simon-Deinlein, Monika Luise	-	-	70

Noch: 5. Direkt bzw. über Landesliste gewählte Bewerber sowie Listennachfolger in Bayern nach Parteien

Lfd. Nr.	Name	Gewählt		Listennachfolger
		im Wahlkreis Nr.	über Landesliste	
			lfd. Nummer	

2. Sozialdemokratische Partei Deutschlands (SPD)

1	Grötsch, Ulrich Peter	-	1	-
2	Kofler, Dr. Bärbel	-	2	-
3	Träger, Carsten Dietmar	-	3	-
4	Kramme, Anette	-	4	-
5	Roloff, Sebastian Jörg	-	5	-
6	Hagl-Kehl, Rita	-	6	-
7	Rützel, Bernd Ferdinand	-	7	-
8	Heinrich, Gabriela	-	8	-
9	Schmid, Christoph Florian	-	9	-
10	Tausend, Claudia Rosina	-	10	-
11	Schwarz, Andreas	-	11	-
12	Schieder, Marianne	-	12	-
13	Schrodi, Michael Georg	-	13	-
14	Dittmar, Sabine	-	14	-
15	Mehltretter, Andreas	-	15	-
16	Bahr, Ulrike	-	16	-
17	Schätzl, Johannes	-	17	-
18	Stamm-Fibich, Martina Margarete	-	18	-
19	Nürnberg, Jörg Mathias	-	19	-
20	Wegge, Carmen	-	20	-
21	Hümpfer, Markus	-	21	-
22	Wagner, Dr. Carolin	-	22	-
23	Plobner, Jan Heinz Stefan	-	23	-
24	Heubach, Heike	-	-	1
25	Gräbner, Hannes Hartmut	-	-	2
26	Brehm, Ramona	-	-	3
27	Eder, Severin Johannes Antonin	-	-	4
28	Wagner, Magdalena Maria	-	-	5
29	Foitzik, Johannes Leo	-	-	6
30	Altenhöner, Freya	-	-	7
31	Grämmer, Thomas Robert	-	-	8
32	Knorr-Köning, Seija Anne	-	-	9
33	Scheuenstuhl, Harry Herbert	-	-	10
34	Leenders, Regina	-	-	11
35	Moritz, Simon Bodo	-	-	12
36	Heidrich, Annette Mathilde	-	-	13
37	Wüst, Tobias Rainer	-	-	14
38	Meierhofer, Dr. Sigrid Elisabeth	-	-	15
39	Hogenkamp, Vincent	-	-	16
40	Meier, Jessica	-	-	17
41	Holderied, Martin Basil	-	-	18
42	Schaberl, Pankraz	-	-	19
43	Schötz, Dennis Thomas	-	-	20
44	Wenzel, Christian Georg	-	-	21
45	Werner, Stefan	-	-	22
46	Klehr, Alexander	-	-	23

**Noch: 5. Direkt bzw. über Landesliste gewählte Bewerber sowie
Listennachfolger in Bayern nach Parteien**

Lfd. Nr.	Name	Gewählt		Listen- nach- folger
		im Wahlkreis Nr.	über Landesliste	
			lfd. Nummer	

3. Alternative für Deutschland (AfD)

1	Boehringer, Peter Christian Pascal	-	1	-
2	Miazga, Corinna	-	2	-
3	Protschka, Stephan	-	3	-
4	Bystron, Petr	-	4	-
5	Sichert, Martin Johannes	-	5	-
6	Huber, Johannes Josef	-	6	-
7	Wiehle, Wolfgang	-	7	-
8	Kraft, Dr. Rainer Detlef	-	8	-
9	Otten, Gerold Joachim	-	9	-
10	Peterka, Tobias Matthias	-	10	-
11	Felser, Peter	-	11	-
12	Huy, Rose Gerrit	-	12	-
13	Rothfuß, Dr. Rainer	-	-	1
14	Lang, Dr. Klaus	-	-	2
15	Schiller, Manfred Leonhard	-	-	3
16	Kögler, Gerd Siegfried	-	-	4
17	Beßler, Christian Burkhard	-	-	5
18	Junker, Peter Alexander	-	-	6
19	Rehm, Lukas	-	-	7
20	Schuhmann, Bernd Willi Karl	-	-	8
21	Kohlberger, Andreas Michael	-	-	9
22	Weiß, Michael Adam	-	-	10
23	Pöschl, Dr. Wolfgang	-	-	11
24	Bernshausen, Horst Joachim	-	-	12
25	Scheirich, Raimond Christian	-	-	13
26	Fritz, Elena	-	-	14

**Noch: 5. Direkt bzw. über Landesliste gewählte Bewerber sowie
Listennachfolger in Bayern nach Parteien**

Lfd. Nr.	Name	Gewählt		Listennachfolger
		im Wahlkreis Nr.	über Landesliste	
			lfd. Nummer	

4. Freie Demokratische Partei (FDP)

1	Föst, Daniel	-	1	-
2	Hessel, Katja	-	2	-
3	Klein, Karsten	-	3	-
4	Köhler, Dr. Lukas	-	4	-
5	Sattelberger, Thomas Michael	-	5	-
6	Thomae, Stephan	-	6	-
7	Bauer, Nicole Anna Elisabeth	-	7	-
8	Lechte, Ulrich	-	8	-
9	Bubendorfer-Licht, Sandra	-	9	-
10	Ullmann, Prof. Dr. Andrew John	-	10	-
11	Funke genannt Kaiser, Maximilian Ludwig	-	11	-
12	Lütke, Kristine	-	12	-
13	Hacker, Thomas	-	13	-
14	Al-Halak, Muhanad	-	14	-
15	Gründer, Nils Jan	-	-	1
16	Bode, Carsten Ulrich Rudolf	-	-	2
17	Tegtmeier, Ines	-	-	3
18	Hundesrügge, Britta	-	-	4
19	Salih, Marc	-	-	5
20	Ley, Theresa	-	-	6
21	Schmidt, Axel	-	-	7
22	Schenk Graf von Stauffenberg, Karl	-	-	8
23	Linnerer, Michael	-	-	9
24	Schmidt, Eva-Maria	-	-	10
25	Vesterling, Béatrice	-	-	11
26	Preißinger, Marco Ramon	-	-	12
27	Hauck, Daniela	-	-	13
28	Hackemann, Philip Franz Hermann	-	-	14
29	Weiß, Patrick	-	-	15
30	Vo, Huu Loi	-	-	16
31	Hillmann-Richter, Anke	-	-	17
32	Krause, Matthias	-	-	18
33	Wölfel, Gabriel	-	-	19
34	Carls-Littwin, Tarek Benedict	-	-	20
35	Diem, Katharina Elisabeth	-	-	21
36	Meyer, Alexander	-	-	22
37	Rothlehner, Claus Peter	-	-	23
38	Bayer, Daniel Rene	-	-	24
39	Probst, Martin	-	-	25
40	Fackler, Kai Fabian	-	-	26
41	Enger, Dr. Ilka Martina	-	-	27
42	Jannek, Werner Bruno	-	-	28
43	Klotz, Silke	-	-	29
44	Renner, Sascha	-	-	30
45	Jännert, Thomas	-	-	31
46	Limmer, Michael	-	-	32
47	Schürdt, Marcus Christoph	-	-	33
48	Schäfer, Ulla Heike Helga	-	-	34
49	Sielmann, Karl Martin	-	-	35

**Noch: 5. Direkt bzw. über Landesliste gewählte Bewerber sowie
Listennachfolger in Bayern nach Parteien**

Lfd. Nr.	Name	Gewählt		Listen- nach- folger
		im Wahlkreis Nr.	über Landesliste	
			lfd. Nummer	

Noch: 4. Freie Demokratische Partei (FDP)

50	Baur, Mathias Eduard Josef	-	-	36
51	Kerckhoff, Birgit	-	-	37
52	Schweitzer, Isabelle	-	-	38
53	Herpel, Klaus Eugen	-	-	39
54	Bachmann, Sven Wilhelm	-	-	40
55	Peter, Jens-Uwe	-	-	41
56	Roloff, Simon	-	-	42
57	Wagner-Schroiff, Stefanie	-	-	43
58	Schwab, Ralf	-	-	44
59	Winkel, Dominik Wilhelm	-	-	45
60	Wittmann, Florian	-	-	46
61	Stark, Daniel	-	-	47
62	Rohn, Jens Armin	-	-	48
63	Hauser, Karl	-	-	49
64	Ehrhardt, Claus Achim	-	-	50
65	Heimbeck, Jörg	-	-	51
66	Sommerfeld, Dr. Frank	-	-	52
67	Karlsson, Philipp	-	-	53
68	Kleber, Julian	-	-	54
69	Döll, Rolf-Peter Rüdiger	-	-	55
70	Anton, Sascha David	-	-	56
71	Koske, Martin	-	-	57

**Noch: 5. Direkt bzw. über Landesliste gewählte Bewerber sowie
Listennachfolger in Bayern nach Parteien**

Lfd. Nr.	Name	Gewählt		Listen- nach- folger
		im Wahlkreis Nr.	über Landesliste	
				lfd. Nummer
5. BÜNDNIS 90/DIE GRÜNEN (GRÜNE)				
1	Schäfer, Jamila Anna	219	-	-
2	Roth, Claudia Benedikta	-	1	-
3	Hofreiter, Dr. Anton Gerhard	-	2	-
4	Deligöz, Ekin	-	3	-
5	Janecek, Dieter Gerald	-	4	-
6	Rottmann, Dr. Manuela	-	5	-
7	Müller, Sascha	-	6	-
8	Grundl, Erhard	-	7	-
9	Badum, Lisa Hildegard	-	8	-
10	Schmidt, Stefan	-	9	-
11	Weishaupt, Saskia Lea Raquel	-	10	-
12	Bär, Karl	-	11	-
13	Ganserer, Markus (Tessa)	-	12	-
14	Wagener, Niklas	-	13	-
15	Schönberger, Marlene Edeltraud	-	14	-
16	Wagner, Johannes	-	15	-
17	Winklmann, Tina	-	16	-
18	Eckert, Leon	-	17	-
19	Walter-Rosenheimer, Beate	-	-	1
20	Kekeritz, Uwe Adolf Otto	-	-	2
21	Löwenbourg-Brzezinski, Elisabeth Victoria Sophie	-	-	3
22	Bause, Margarete Herta Maria	-	-	4
23	Richter, Wiebke	-	-	5
24	Pflügl, Daniel	-	-	6
25	Broßart, Victoria	-	-	7
26	Hansen, Johannes Sebastian	-	-	8
27	Wagner, Doris Else	-	-	9
28	Krieger, Maria Katharina Elisabeth	-	-	10
29	Prietz, Tina Luisa	-	-	11
30	Lanzinger, Anna-Maria	-	-	12
31	Neubauer, Martina	-	-	13
32	Bauer, Susanne Iris	-	-	14
33	Auer, Stefanie Maria	-	-	15
34	Bandte, Pius	-	-	16
35	Ullrich, Corinna	-	-	17
36	Sirois, Herbert Peter	-	-	18
37	Rashid, Vaniessa	-	-	19
38	Lochmüller, Christoph Johannes	-	-	20
39	Wißmiller, Maria Ingrid	-	-	21
40	Erbe, Felix Dorian	-	-	22
41	Droste, Anneliese	-	-	23
42	Siebler, Joachim	-	-	24
43	Löschner, Isabell	-	-	25
44	Heilrath, Peter	-	-	26
45	Rauch, Andrea	-	-	27
46	Lindauer, Stefan Christian Xaver	-	-	28
47	Krumwiede, Agnes	-	-	29
48	Schwinger, Matthias Werner	-	-	30
49	Gangjee-Well, Sabeeka	-	-	31

**Noch: 5. Direkt bzw. über Landesliste gewählte Bewerber sowie
Listennachfolger in Bayern nach Parteien**

Lfd. Nr.	Name	Gewählt		Listen- nach- folger
		im Wahlkreis Nr.	über Landesliste	
			lfd. Nummer	

Noch: 5. BÜNDNIS 90/DIE GRÜNEN (GRÜNE)

50	Herbst, Karl Heinz	-	-	32
51	Groll, Erna-Kathrein	-	-	33
52	Arz, Christoph	-	-	34
53	Laux, Antje	-	-	35
54	Ehrenlechner, Wolfgang	-	-	36
55	Leng, Lakhena	-	-	37
56	Beck, Armin	-	-	38
57	Renz-Hübner, Lisa Nadine	-	-	39
58	Norder-Freiherr von Hauch, Stefan	-	-	40
59	Kuhnert, Eveline	-	-	41
60	Reusch, Ralf	-	-	42
61	Frank-Mayer, Ursula Luise	-	-	43
62	Pfeiffer, Dr. Martin Herbert	-	-	44
63	Hofmann, Ina Gertrud	-	-	45
64	Steinhübl, Ruprecht	-	-	46

**Noch: 5. Direkt bzw. über Landesliste gewählte Bewerber sowie
Listennachfolger in Bayern nach Parteien**

Lfd. Nr.	Name	Gewählt		Listen- nach- folger
		im Wahlkreis Nr.	über Landesliste	
			lfd. Nummer	

6. DIE LINKE (DIE LINKE)

1	Gohlke, Nicole Stephanie	-	1	-
2	Ernst, Klaus Friedrich	-	2	-
3	Ferschl, Susanne	-	3	-
4	Gürpınar, Ates Nils	-	4	-
5	Barrientos Krauss, Simone Anita	-	-	1
6	Schüller, Titus	-	-	2
7	Schreiber, Eva-Maria Elisabeth	-	-	3
8	Hintermayr, Frederik Maximilian	-	-	4
9	Flach Gomez, Kathrin	-	-	5
10	Ruttmann, Dr. Hermann	-	-	6
11	Schötz, Evelyn	-	-	7
12	Schamberger, Kerem Sascha Özgür	-	-	8
13	Kavali, Margarita	-	-	9
14	Eitel, Lukas	-	-	10
15	Taucher, Josephine Anna	-	-	11
16	Diao, Malik Herbert	-	-	12
17	Lackerbauer, Veronika	-	-	13
18	Graß, Nicolas-Pano	-	-	14
19	Ketterl, Simone	-	-	15
20	Damasceno da Costa e Silva, Janson	-	-	16
21	Burz, Katinka Regina Maria	-	-	17
22	Boegelein, Tobias	-	-	18
23	Wanke, Hanna	-	-	19
24	Seeger, Jason	-	-	20
25	Eichberg, Sarah	-	-	21
26	Blessing, Engelbert	-	-	22

6. Direkt bzw. über Landesliste gewählte Bewerber in Bayern nach dem Alphabet

Lfd. Nr.	Name - Beruf	Geburtsjahr - Geburtsort	Wohnort	Wahlvor- schlag	Gewählt
					im Wahlkr. (Nr./Name)
					auf Landesliste (LL)
1	Al-Halak, Muhanad Abwassermeister	1989 Dyala (Irak)	Grafenau	FDP	LL
2	Auernhammer, Artur Mitglied des Deutschen Bundestages	1963 Weißenburg i. Bay.	Weißenburg i.Bay.	CSU	241 Ansbach
3	Aumer, Peter Dipl.-Betriebswirt (FH), MdB	1976 Regensburg	Regenstauf	CSU	233 Regensburg
4	Badum, Lisa Hildegard Mitglied des Deutschen Bundestages	1983 Forchheim	Forchheim	GRÜNE	LL
5	Bär, Dorothee Gisela Renate Maria Staatsministerin, MdB	1978 Bamberg	Ebelsbach	CSU	248 Bad Kissingen
6	Bär, Karl Agrarökonom	1985 Tegernsee	Holzkirchen	GRÜNE	LL
7	Bahr, Ulrike Hauptschullehrerin, MdB	1964 Nördlingen	Augsburg	SPD	LL
8	Bauer, Nicole Anna Elisabeth Dipl.-Wirtschaftsingenieurin (FH), MdB	1987 Vilsbiburg	Velden	FDP	LL
9	Boehringer, Peter Christian Pascal Mitglied des Deutschen Bundestages	1969 Schwäbisch Gmünd	München	AfD	LL
10	Brandl, Dr. Reinhard Dipl.-Wirtschaftsingenieur, MdB	1977 Ingolstadt	Eitensheim	CSU	216 Ingolstadt
11	Brehm, Sebastian Steuerberater, MdB	1971 Nürnberg	Nürnberg	CSU	244 Nürnberg-Nord
12	Bubendorfer-Licht, Sandra selbst. Dolmetscherin und Übersetzerin, MdB	1969 Mühlendorf a.Inn	Ampfing	FDP	LL
13	Bystron, Petr Mitglied des Deutschen Bundestages	1972 Olmütz	München	AfD	LL
14	Deligöz, Ekin Mitglied des Deutschen Bundestages	1971 Tokat (Türkei)	Ulm	GRÜNE	LL
15	Dittmar, Sabine Ärztin, MdB	1964 Schweinfurt	Maßbach	SPD	LL
16	Dobrindt, Alexander Dipl.-Soziologe, MdB	1970 Peißenberg	Peißenberg	CSU	226 Weilheim
17	Durz, Hansjörg Mitglied des Deutschen Bundestages	1971 Augsburg	Neusäß	CSU	253 Augsburg-Land
18	Eckert, Leon Kommunalreferent	1995 München	Eching	GRÜNE	LL
19	Edelhäuser, Ralph Erster Bürgermeister	1973 Roth	Roth	CSU	246 Roth
20	Engelhard, Alexander Biomüller, Diplom Wirtschaftsingenieur (FH)	1972 Ulm	Weißenhorn	CSU	255 Neu-Ulm
21	Englhardt-Kopf, Martina Studiendirektorin	1981 Schwandorf	Schwandorf	CSU	234 Schwandorf
22	Erndl, Thomas Maximilian Mitglied des Deutschen Bundestages	1974 Osterhofen	Künzing	CSU	227 Deggendorf
23	Ernst, Klaus Friedrich Mitglied des Deutschen Bundestages	1954 München	Arnstein	DIE LINKE	LL
24	Felser, Peter Mitglied des Deutschen Bundestages	1969 Dillingen	Sonthofen	AfD	LL
25	Ferschl, Susanne Mitglied des Deutschen Bundestages	1973 Schwarz (Österreich)	Kaufbeuren	DIE LINKE	LL
26	Föst, Daniel Mitglied des Deutschen Bundestages	1976 Schweinfurt	München	FDP	LL
27	Friedrich, Dr. Hans-Peter Mitglied des Deutschen Bundestages	1957 Naila	Wunsiedel	CSU	239 Hof
28	Frieser, Michael Rechtsanwalt, MdB	1964 Nürnberg	Nürnberg	CSU	245 Nürnberg-Süd
29	Funke genannt Kaiser, Maximilian Ludwig Betriebswirt	1993 Augsburg	Augsburg	FDP	LL
30	Ganserer, Markus (Tessa) Dipl.-Ing. für Wald- und Forstwirtschaft	1977 Zwiesel	Nürnberg	GRÜNE	LL
31	Geissler, Dr. Jonas Alexander Tecumseh Regierungsrat	1984 Isny im Allgäu	Kronach	CSU	238 Coburg
32	Gohlke, Nicole Stephanie Sozialwissenschaftlerin, MdB	1975 München	München	DIE LINKE	LL
33	Grötsch, Ulrich Peter Polizeibeamter, MdB	1975 Weiden i.d.OPf.	Weiden i.d.OPf.	SPD	LL
34	Grundl, Erhard Mitglied des Deutschen Bundestages	1963 Mallersdorf	Straubing	GRÜNE	LL
35	Gürpınar, Ates Nils Medienwissenschaftler	1984 Darmstadt	Rosenheim	DIE LINKE	LL
36	Hacker, Thomas Dipl.-Kaufmann, MdB	1967 Bayreuth	Bayreuth	FDP	LL
37	Hagl-Kehl, Rita Parl. Staatssekretärin, MdB	1970 Porz a.Rhein	Grafenau	SPD	LL
38	Hahn, Florian Peter Mitglied des Deutschen Bundestages	1974 München	Putzbrunn	CSU	221 München-Land

Noch: 6. Direkt bzw. über Landesliste gewählte Bewerber in Bayern nach dem Alphabet

Lfd. Nr.	Name - Beruf	Geburtsjahr - Geburtsort	Wohnort	Wahlvor- schlag	Gewählt
					im Wahlkr. (Nr./Name)
					auf Landesliste (LL)
39	Heinrich, Gabriela Redakteurin, MdB	1963 Berlin	Nürnberg	SPD	LL
40	Hessel, Katja Rechtsanwältin, Steuerberaterin	1972 Nürnberg	Nürnberg	FDP	LL
41	Hierl, Susanne Rechtsanwältin	1973 Eichstätt	Berg b. Neumarkt i.d.OPf.	CSU	232 Amberg
42	Hoffmann, Alexander Oberrechtsrat, MdB	1975 Würzburg	Zellingen	CSU	249 Main-Spessart
43	Hofreiter, Dr. Anton Gerhard Biologe	1970 München	München	GRÜNE	LL
44	Huber, Johannes Josef Mitglied des Deutschen Bundestages	1987 Moosburg a. d. Isar	Freising	AfD	LL
45	Hümpfer, Markus Ingenieur	1992 Schweinfurt	Schonungen	SPD	LL
46	Huy, Rose Gerrit Rentnerin	1953 Braunschweig	Inning a. Ammersee	AfD	LL
47	Irlstorfer, Erich Mitglied des Deutschen Bundestages	1970 Freising	Gammelsdorf	CSU	214 Freising
48	Janecek, Dieter Gerald Mitglied des Deutschen Bundestages	1976 Pirmasens	Wolnzach	GRÜNE	LL
49	Kießling, Michael Mitglied des Deutschen Bundestages	1973 Rüti, Schweiz	Landsberg am Lech	CSU	224 Starnberg – Landsberg am Lech
50	Klein, Karsten Mitglied des Deutschen Bundestages	1977 Aschaffenburg	Aschaffenburg	FDP	LL
51	Köhler, Dr. Lukas Mitglied des Deutschen Bundestages	1986 München	München	FDP	LL
52	Kofler, Dr. Bärbel Mitglied des Deutschen Bundestages	1967 Freilassing	Traunstein	SPD	LL
53	Kraft, Dr. Rainer Detlef Mitglied des Deutschen Bundestages	1974 Gräfelfing	Langweid a. Lech	AfD	LL
54	Kramme, Anette Parl. Staatssekretärin, MdB	1967 Essen	Bayreuth	SPD	LL
55	Lange, Ulrich Rechtsanwalt, MdB	1969 Meran (Südtirol)	Nördlingen	CSU	254 Donau-Ries
56	Launert, Dr. Silke Mitglied des Deutschen Bundestages	1976 Stadtsteinach	Bayreuth	CSU	237 Bayreuth
57	Lechte, Ulrich Mitglied des Deutschen Bundestages	1977 Sinsheim	Regensburg	FDP	LL
58	Lehrieder, Paul Alois Mitglied des Deutschen Bundestages	1959 Ochsenfurt	Gaukönigshofen	CSU	251 Würzburg
59	Lenz, Dr. Andreas Mitglied des Deutschen Bundestages	1981 Ebersberg	Frauenneuharting	CSU	213 Erding – Ebersberg
60	Lindholz, Andrea Rechtsanwältin, MdB	1970 Bonn	Goldbach	CSU	247 Aschaffenburg
61	Loos, Bernhard Siegfried Wirtschafts- u. Politikwissenschaftler, MdB	1955 Kaufbeuren	München	CSU	217 München-Nord
62	Ludwig, Daniela Dipl.-Juristin, MdB	1975 München	Kolbermoor	CSU	222 Rosenheim
63	Lütke, Kristine Pflegeunternehmerin	1982 Nürnberg	Nürnberg	FDP	LL
64	Mayer, Stephan Parlamentarischer Staatssekretär, MdB	1973 Burghausen	Neuötting	CSU	212 Altötting
65	Mehlretter, Andreas Volkswirt	1991 Moosburg a.d.Isar	Freising	SPD	LL
66	Miazga, Corinna Mitglied des Deutschen Bundestages	1983 Oldenburg	Straubing	AfD	LL
67	Müller, Sascha Sportjournalist	1970 Essen	Nürnberg	GRÜNE	LL
68	Müller, Stefan Mitglied des Deutschen Bundestages	1975 Neustadt/Aisch	Großenseebach	CSU	242 Erlangen
69	Nürnberger, Jörg Mathias Rechtsanwalt	1967 Wunsiedel	Tröstau	SPD	LL
70	Oßner, Florian Diplom-Volkswirt (Univ.)	1980 Vilsbiburg	Velden	CSU	228 Landshut
71	Otten, Gerold Joachim Mitglied des Deutschen Bundestages	1955 Lübbestad	Putzbrunn	AfD	LL
72	Peterka, Tobias Matthias Mitglied des Deutschen Bundestages	1982 Achern	Bayreuth	AfD	LL
73	Pilsinger, Stephan Nikolaus Hausarzt, MdB	1987 München	München	CSU	220 München-West/Mitte
74	Plobner, Jan Heinz Stefan Standesbeamter	1992 Nürnberg	Altdorf b. Nürnberg	SPD	LL
75	Protschka, Stephan Mitglied des Deutschen Bundestages	1977 Dingolfing	Mamming	AfD	LL
76	Radwan, Alexander Gamal Mitglied des Deutschen Bundestages	1964 München	Rottach-Egern	CSU	223 Bad Tölz- Wolfratshausen – Miesbach

Noch: 6. Direkt bzw. über Landesliste gewählte Bewerber in Bayern nach dem Alphabet

Lfd. Nr.	Name - Beruf	Geburtsjahr - Geburtsort	Wohnort	Wahlvor- schlag	Gewählt
					im Wahlkr. (Nr./Name)
					auf Landesliste (LL)
77	Rainer, Alois Georg Josef MdB, Metzgermeister	1965 Straubing	Haibach	CSU	231 Straubing
78	Ramsauer, Dr. Peter Müllermeister, Diplomkaufmann, MdB	1954 München	Traunwalchen	CSU	225 Traunstein
79	Roloff, Sebastian Jörg Rechtsanwalt	1983 Berlin	München	SPD	LL
80	Roth, Claudia Benedikta Mitglied des Deutschen Bundestages	1955 Ulm	Augsburg	GRÜNE	LL
81	Rottmann, Dr. Manuela Juristin	1972 Würzburg	Hammelburg	GRÜNE	LL
82	Rützel, Bernd Ferdinand Techn. Oberamtsrat a. D., MdB	1968 Gemünden a.Main	Gemünden a.Main	SPD	LL
83	Rupprecht, Albert Robert Diplom-Volkswirt, MdB	1968 Vohenstrauß	Waldthurn	CSU	235 Weiden
84	Sattelberger, Thomas Michael Mitglied des Deutschen Bundestages	1949 Munderkingen	Berlin	FDP	LL
85	Schäfer, Jamila Anna Angestellte	1993 München	München	GRÜNE	219 München-Süd
86	Schätzl, Johannes Informatiker	1993 Hutthurm	Hauzenberg	SPD	LL
87	Scheuer, Andreas Franz Bundesminister, MdB	1974 Passau	Passau	CSU	229 Passau
88	Schieder, Marianne Juristin, MdB	1962 Schwarzberg	Wernberg-Köblitz	SPD	LL
89	Schmid, Christoph Florian 1. Bürgermeister	1976 München	Alerheim	SPD	LL
90	Schmidt, Stefan Mitglied des Deutschen Bundestages	1981 Freystadt	Regensburg	GRÜNE	LL
91	Schönberger, Marlene Edeltraud Politikwissenschaftlerin M.A.	1990 Landshut	Adlkofen	GRÜNE	LL
92	Schrodi, Michael Georg Mitglied des Deutschen Bundestages	1977 München	Olching	SPD	LL
93	Schwarz, Andreas Dipl.-Betriebswirt (FH), MdB	1965 Berleburg	Strullendorf	SPD	LL
94	Sichert, Martin Johannes Mitglied des Deutschen Bundestages	1980 Nürnberg	Nürnberg	AfD	LL
95	Silberhorn, Thomas Parlamentarischer Staatssekretär	1968 Kemmern	Hirschaid	CSU	236 Bamberg
96	Staffler, Katrin Mitglied des Deutschen Bundestages, M.Sc.	1981 Dachau	Türkenfeld	CSU	215 Fürstenfeldbruck
97	Stamm-Fibich, Martina Margarete Mitglied des Deutschen Bundestages	1965 Erlangen	Möhrendorf	SPD	LL
98	Stefinger, Dr. Wolfgang Dieter Betriebswirt, MdB	1985 München	München	CSU	218 München-Ost
99	Stracke, Stephan Mitglied des Deutschen Bundestages	1974 Marktoberdorf	Irsee	CSU	257 Ostallgäu
100	Straubinger, Max MdB, Versicherungskaufmann	1954 Oberlucken	Simbach	CSU	230 Rottal-Inn
101	Tausend, Claudia Rosina Mitglied des Deutschen Bundestages	1964 Vilsbiburg	München	SPD	LL
102	Thomae, Stephan Rechtsanwalt	1968 Kempten (Allgäu)	Sulzberg	FDP	LL
103	Träger, Carsten Dietmar Mitglied des Deutschen Bundestages	1973 Fürth	Fürth	SPD	LL
104	Ullmann, Prof. Dr. Andrew John Prof. für klinische Infektiologie, MdB	1963 Los Angeles (USA)	Würzburg	FDP	LL
105	Ullrich, Dr. Volker Michael Jurist, MdB	1975 Illertissen	Augsburg	CSU	252 Augsburg-Stadt
106	Wagener, Niklas Student	1998 Aschaffenburg	Aschaffenburg	GRÜNE	LL
107	Wagner, Dr. Carolin Referatsleiterin	1982 Heidelberg	Lappersdorf	SPD	LL
108	Wagner, Johannes Assistenzarzt Pädiatrie	1991 Nürnberg	Coburg	GRÜNE	LL
109	Wegge, Carmen Juristin, Regierungsrätin	1989 Hattingen	München	SPD	LL
110	Weisgerber, Dr. Anja Rechtsanwältin, MdB	1976 Schweinfurt	Schwebheim	CSU	250 Schweinfurt
111	Weishaupt, Saskia Lea Raquel Wissenschaftliche Mitarbeiterin	1993 Hannover	München	GRÜNE	LL
112	Wiehle, Wolfgang Mitglied des Deutschen Bundestages	1964 München	Ottobrunn	AfD	LL
113	Winkler, Tobias Büroleiter	1978 Nürnberg	Roßtal	CSU	243 Fürth
114	Winklmann, Tina Verfahrensmechanikerin	1980 Weiden i.d.OPf.	Wackersdorf	GRÜNE	LL

Noch: 6. Direkt bzw. über Landesliste gewählte Bewerber in Bayern nach dem Alphabet

Lfd. Nr.	Name - Beruf	Geburtsjahr - Geburtsort	Wohnort	Wahlvor- schlag	Gewählt
					im Wahlkr. (Nr./Name)
					auf Landesliste (LL)
115	Wittmann, Mechthilde Juristin	1967 München	München	CSU	256 Oberallgäu
116	Zeulner, Emmi Mitglied des Deutschen Bundestages	1987 Lichtenfels	Lichtenfels	CSU	240 Kulmbach

Nordrhein-Westfalen	Sachsen	Hessen	Thüringen	Rheinland-Pfalz	Bayern	Baden-Württemberg	Saarland	Jahr	Einheit	Gegenstand der Nachweisung
5 951	1 081	983	3 902	159	1 278	3 596	214	2021	Anz.	MLPD
10 466	779	1 869	1 293	581	2 309	7 045	572	2017	Anz.	
0,1	0,0	0,0	0,3	0,0	0,0	0,1	0,0	2021	%	
0,1	0,0	0,1	0,1	0,0	0,0	0,1	0,1	2017	%	
-	1 366	-	-	-	-	-	-	2021	Anz.	Gesundheitsforschung
-	-	-	-	-	-	-	-	2017	Anz.	
-	0,1	-	-	-	-	-	-	2021	%	
-	-	-	-	-	-	-	-	2017	%	
-	-	-	-	-	-	351	-	2021	Anz.	MENSCHLICHE WELT
-	-	-	-	-	-	652	-	2017	Anz.	
-	-	-	-	-	-	0,0	-	2021	%	
-	-	-	-	-	-	0,0	-	2017	%	
2 281	-	242	-	293	-	-	-	2021	Anz.	DKP
1 284	-	234	-	-	-	-	-	2017	Anz.	
0,0	-	0,0	-	0,0	-	-	-	2021	%	
0,0	-	0,0	-	-	-	-	-	2017	%	
-	-	-	-	-	-	-	-	2021	Anz.	Die Grauen
-	-	-	-	-	-	-	-	2017	Anz.	
-	-	-	-	-	-	-	-	2021	%	
-	-	-	-	-	-	-	-	2017	%	
-	210	123	-	-	429	62	-	2021	Anz.	BüSo
-	10 598	-	-	-	2 130	199	-	2017	Anz.	
-	0,0	0,0	-	-	0,0	0,0	-	2021	%	
-	0,4	-	-	-	0,0	0,0	-	2017	%	
488	2 232	470	-	486	1 442	4 704	-	2021	Anz.	Die Humanisten
-	-	-	-	-	-	-	-	2017	Anz.	
0,0	0,1	0,0	-	0,0	0,0	0,1	-	2021	%	
-	-	-	-	-	-	-	-	2017	%	
-	-	-	-	-	-	-	-	2021	Anz.	Gartenpartei
-	-	-	-	-	-	-	-	2021	%	
-	-	-	-	-	791	-	-	2021	Anz.	du.
-	-	-	-	-	-	-	-	2017	Anz.	
-	-	-	-	-	0,0	-	-	2021	%	
-	-	-	-	-	-	-	-	2017	%	
-	-	-	-	-	-	-	-	2021	Anz.	SGP
-	334	97	-	-	-	-	-	2017	Anz.	
-	-	-	-	-	-	-	-	2021	%	
-	0,0	0,0	-	-	-	-	-	2017	%	
111 520	45 583	47 704	19 911	31 750	156 418	127 236	8 969	2021	Anz.	dieBasis
1,1	1,9	1,4	1,6	1,4	2,1	2,1	1,6	2021	%	
1 401	2 546	1 355	-	-	466	450	-	2021	Anz.	Bündnis C
-	-	-	-	-	358	406	-	2017	Anz.	
0,0	0,1	0,0	-	-	0,0	0,0	-	2021	%	
-	-	-	-	-	0,0	0,0	-	2017	%	
-	-	-	-	-	-	1 556	-	2021	Anz.	BÜRGERBEWEGUNG
-	-	-	-	-	-	0,0	-	2021	%	
-	513	-	-	-	-	-	-	2021	Anz.	III. Weg
-	0,0	-	-	-	-	-	-	2021	%	
-	-	167	-	-	-	-	-	2021	Anz.	BÜNDNIS21
-	-	0,0	-	-	-	-	-	2021	%	
874	-	-	-	-	-	-	-	2021	Anz.	LIEBE
0,0	-	-	-	-	-	-	-	2021	%	
1 065	1 795	105	339	589	1 872	513	-	2021	Anz.	LKR
0,0	0,1	0,0	0,0	0,0	0,0	0,0	-	2021	%	
-	-	-	-	-	-	-	-	2021	Anz.	PdF
-	-	-	-	-	-	-	-	2021	%	
-	-	-	-	-	-	-	-	2021	Anz.	LfK
-	-	-	-	-	-	-	-	2021	%	
-	-	-	-	-	-	-	-	2021	Anz.	SSW
-	-	-	-	-	-	-	-	2021	%	
-	-	-	-	-	3 095	-	-	2021	Anz.	Team Todenhöfer
-	-	-	-	-	0,0	-	-	2021	%	
1 018	-	953	-	1 134	1 949	-	-	2021	Anz.	UNABHÄNGIGE
-	-	-	-	-	2 458	-	-	2017	Anz.	
0,0	-	0,0	-	0,0	0,0	-	-	2021	%	
-	-	-	-	-	0,0	-	-	2017	%	
24 134	-	7 723	-	10 411	14 011	11 142	-	2021	Anz.	Volt
0,2	-	0,2	-	0,4	0,2	0,2	-	2021	%	
1 085	-	-	-	-	-	-	-	2021	Anz.	Volksabstimmung
6 316	-	-	-	-	-	-	-	2017	Anz.	
0,0	-	-	-	-	-	-	-	2021	%	
0,1	-	-	-	-	-	-	-	2017	%	
-	-	-	-	-	-	-	-	2021	Anz.	B*
-	-	-	-	-	-	-	-	2017	Anz.	
-	-	-	-	-	-	-	-	2021	%	
-	-	-	-	-	-	-	-	2017	%	
-	-	-	-	-	-	-	-	2021	Anz.	sonstige
-	-	-	-	-	-	-	-	2021	%	

Noch: 7. Wahlbeteiligung und Verteilung der gültigen Stimmen nach Ländern

Noch: 7.1 Erststimmen

Gegenstand der Nachweisung	Einheit	Jahr	Bundesgebiet	Schleswig-Holstein	Mecklenburg-Vorpommern	Hamburg	Niedersachsen	Bremen	Brandenburg	Sachsen-Anhalt	Berlin
FAMILIE	Anz.	2021	1 815	-	-	-	-	-	1 815	-	-
	Anz.	2017	506	506	-	-	-	-	-	-	-
	%	2021	0,0	-	-	-	-	-	0,1	-	-
	%	2017	0,0	0,0	-	-	-	-	-	-	-
Graue Panther	Anz.	2021	960	-	-	-	-	-	-	-	-
	%	2021	0,0	-	-	-	-	-	-	-	-
KlimalisteBW	Anz.	2021	3 957	-	-	-	-	-	-	-	-
	%	2021	0,0	-	-	-	-	-	-	-	-
THP	Anz.	2021	549	-	-	-	-	-	-	-	-
	%	2021	0,0	-	-	-	-	-	-	-	-
Übrige 1)	Anz.	2021	110 799	603	3 086	715	4 604	-	11 618	6 087	1 422
	Anz.	2017	107 495	1 097	695	3 085	4 370	0	4 995	3 266	7 574
	%	2021	0,2	0,0	0,3	0,1	0,1	-	0,8	0,5	0,1
	%	2017	0,2	0,1	0,1	0,3	0,1	0,0	0,3	0,3	0,4

1) Übrige Parteien und die sonstigen politischen Vereinigungen.
Quelle: Der Bundeswahlleiter.

Nordrhein-Westfalen	Sachsen	Hessen	Thüringen	Rheinland-Pfalz	Bayern	Baden-Württemberg	Saarland	Jahr	Einheit	Gegenstand der Nachweisung
-	-	-	-	-	-	-	-	2021	Anz.	FAMILIE
-	-	-	-	-	-	-	-	2017	Anz.	
-	-	-	-	-	-	-	-	2021	%	
-	-	-	-	-	-	-	-	2017	%	
-	-	-	960	-	-	-	-	2021	Anz.	Graue Panther
-	-	-	0,1	-	-	-	-	2021	%	
-	-	-	-	-	-	3 957	-	2021	Anz.	KlimalisteBW
-	-	-	-	-	-	0,1	-	2021	%	
-	-	-	549	-	-	-	-	2021	Anz.	THP
-	-	-	0,0	-	-	-	-	2021	%	
14 126	18 931	5 641	4 494	9 518	24 087	5 568	299	2021	Anz.	Übrige 1)
12 140	23 967	5 422	6 973	5 406	19 340	8 923	242	2017	Anz.	
0,1	0,8	0,2	0,4	0,4	0,3	0,1	0,1	2021	%	
0,1	1,0	0,2	0,5	0,2	0,3	0,1	0,0	2017	%	

Noch: 7. Wahlbeteiligung und Verteilung der gültigen Stimmen nach Ländern

Noch: 7.2 Zweitstimmen

Gegenstand der Nachweisung	Einheit	Jahr	Bundes- gebiet	Schleswig- Holstein	Mecklenburg- Vorpommern	Hamburg	Nieder- sachsen	Bremen	Brandenburg	Sachsen- Anhalt	Berlin
FAMILIE	Anz.	2021	-	-	-	-	-	-	-	-	-
	Anz.	2017	-	-	-	-	-	-	-	-	-
	%	2021	-	-	-	-	-	-	-	-	-
	%	2017	-	-	-	-	-	-	-	-	-
Graue Panther	Anz.	2021	-	-	-	-	-	-	-	-	-
	%	2021	-	-	-	-	-	-	-	-	-
KlimalisteBW	Anz.	2021	-	-	-	-	-	-	-	-	-
	%	2021	-	-	-	-	-	-	-	-	-
THP	Anz.	2021	-	-	-	-	-	-	-	-	-
	%	2021	-	-	-	-	-	-	-	-	-
Übrige 1)	Anz.	2021	-	-	-	-	-	-	-	-	-
	Anz.	2017	204 580	5 670	3 034	4 573	16 230	2 411	11 134	3 762	11 138
	%	2021	-	-	-	-	-	-	-	-	-
	%	2017	0,4	0,3	0,3	0,5	0,3	0,7	0,7	0,3	0,6

1) Übrige Parteien und die sonstigen politischen Vereinigungen.
Quelle: Der Bundeswahlleiter.

Nordrhein-Westfalen	Sachsen	Hessen	Thüringen	Rheinland-Pfalz	Bayern	Baden-Württemberg	Saarland	Jahr	Einheit	Gegenstand der Nachweisung
-	-	-	-	-	-	-	-	2021	Anz.	FAMILIE
-	-	-	-	-	-	-	-	2017	Anz.	
-	-	-	-	-	-	-	-	2021	%	
-	-	-	-	-	-	-	-	2017	%	
-	-	-	-	-	-	-	-	2021	Anz.	Graue Panther
-	-	-	-	-	-	-	-	2021	%	
-	-	-	-	-	-	-	-	2021	Anz.	KlimalisteBW
-	-	-	-	-	-	-	-	2021	%	
-	-	-	-	-	-	-	-	2021	Anz.	THP
-	-	-	-	-	-	-	-	2021	%	
-	-	-	-	-	-	-	-	2021	Anz.	Übrige 1)
61 081	9 451	12 713	10 255	4 505	23 083	23 096	2 444	2017	Anz.	
-	-	-	-	-	-	-	-	2021	%	
0,6	0,4	0,4	0,8	0,2	0,3	0,4	0,4	2017	%	

8. Sitzverteilung nach Ländern

Partei		Bund	SH	MV	HH	NI	HB	BB	ST	BE	NW	SN	HE	TH	RP	BY	BW	SL
CDU	Wahlkreissitze	98	2	–	–	8	–	–	3	3	30	4	7	1	7	–	33	–
	Landeslistensitze	53	4	3	3	10	1	4	1	2	11	3	5	2	2	–	–	2
	Sitze insgesamt	151	6	3	3	18	1	4	4	5	41	7	12	3	9	–	33	2
SPD	Wahlkreissitze	121	8	6	4	22	2	10	4	4	30	1	14	3	8	–	1	4
	Landeslistensitze	85	–	–	1	3	–	–	1	3	19	7	1	2	4	23	21	–
	Sitze insgesamt	206	8	6	5	25	2	10	5	7	49	8	15	5	12	23	22	4
AfD	Wahlkreissitze	16	–	–	–	–	–	–	2	–	–	10	–	4	–	–	–	–
	Landeslistensitze	67	2	3	1	6	–	5	2	3	12	–	5	1	4	12	10	1
	Sitze insgesamt	83	2	3	1	6	–	5	4	3	12	10	5	5	4	12	10	1
FDP	Wahlkreissitze	–	–	–	–	–	–	–	–	–	–	–	–	–	–	–	–	–
	Landeslistensitze	92	4	1	2	8	1	2	2	3	19	5	7	2	5	14	16	1
	Sitze insgesamt	92	4	1	2	8	1	2	2	3	19	5	7	2	5	14	16	1
DIE LINKE	Wahlkreissitze	3	–	–	–	–	–	–	–	2	–	1	–	–	–	–	–	–
	Landeslistensitze	36	1	2	1	3	–	2	2	2	6	3	2	3	1	4	3	1
	Sitze insgesamt	39	1	2	1	3	–	2	2	4	6	4	2	3	1	4	3	1
GRÜNE	Wahlkreissitze	16	1	–	2	–	–	–	–	3	4	–	1	–	–	1	4	–
	Landeslistensitze	102	5	1	2	13	1	2	1	4	24	4	8	1	5	17	14	–
	Sitze insgesamt	118	6	1	4	13	1	2	1	7	28	4	9	1	5	18	18	–
CSU	Wahlkreissitze	45	–	–	–	–	–	–	–	–	–	–	–	–	–	45	–	–
	Landeslistensitze	–	–	–	–	–	–	–	–	–	–	–	–	–	–	–	–	–
	Sitze insgesamt	45	–	–	–	–	–	–	–	–	–	–	–	–	–	45	–	–
SSW	Wahlkreissitze	–	–	–	–	–	–	–	–	–	–	–	–	–	–	–	–	–
	Landeslistensitze	1	1	–	–	–	–	–	–	–	–	–	–	–	–	–	–	–
	Sitze insgesamt	1	1	–	–	–	–	–	–	–	–	–	–	–	–	–	–	–
Insgesamt	Wahlkreissitze	299	11	6	6	30	2	10	9	12	64	16	22	8	15	46	38	4
	Landeslistensitze	436	17	10	10	43	3	15	9	17	91	22	28	11	21	70	64	5
	Sitze insgesamt	735	28	16	16	73	5	25	18	29	155	38	50	19	36	116	102	9

Quelle: Der Bundeswahlleiter.

Abbildungen Bayern

1. Wahlberechtigte, Wähler, Wahlbeteiligung und Zweitstimmenanteile der Parteien in den Regierungsbezirken Bayerns
2. Veränderung der Wahlbeteiligung und der Zweitstimmenanteile der Parteien in den Regierungsbezirken Bayerns gegenüber der Bundestagswahl 2017
3. Wahlbeteiligung in den Wahlkreisen Bayerns
4. Veränderung der Wahlbeteiligung in den Wahlkreisen Bayerns gegenüber der Bundestagswahl 2017
5. Erststimmenmehrheiten in den Wahlkreisen Bayerns bei der Bundestagswahl 2021
6. Erststimmenmehrheiten in den Wahlkreisen Bayerns bei der Bundestagswahl 2017
7. CSU und SPD: Erststimmenanteile in den Wahlkreisen Bayerns
8. CSU und SPD: Erststimmendifferenz in den Wahlkreisen Bayerns
9. CSU und SPD: Zweitstimmenanteile in den Wahlkreisen Bayerns
10. CSU und SPD: Zweitstimmendifferenz in den Wahlkreisen Bayerns
11. CSU: Erststimmenanteile in den Wahlkreisen Bayerns
12. CSU: Veränderung der Erststimmenanteile in den Wahlkreisen Bayerns gegenüber der Bundestagswahl 2017
13. SPD: Erststimmenanteile in den Wahlkreisen Bayerns
14. SPD: Veränderung der Erststimmenanteile in den Wahlkreisen Bayerns gegenüber der Bundestagswahl 2017
15. CSU: Zweitstimmenanteile in den Wahlkreisen Bayerns
16. CSU: Veränderung der Zweitstimmenanteile in den Wahlkreisen Bayerns gegenüber der Bundestagswahl 2017
17. SPD: Zweitstimmenanteile in den Wahlkreisen Bayerns
18. SPD: Veränderung der Zweitstimmenanteile in den Wahlkreisen Bayerns gegenüber der Bundestagswahl 2017
19. AfD: Zweitstimmenanteile in den Wahlkreisen Bayerns
20. AfD: Veränderung der Zweitstimmenanteile in den Wahlkreisen Bayerns gegenüber der Bundestagswahl 2017
21. FDP: Zweitstimmenanteile in den Wahlkreisen Bayerns
22. FDP: Veränderung der Zweitstimmenanteile in den Wahlkreisen Bayerns gegenüber der Bundestagswahl 2017
23. GRÜNE: Zweitstimmenanteile in den Wahlkreisen Bayerns
24. GRÜNE: Veränderung der Zweitstimmenanteile in den Wahlkreisen Bayerns gegenüber der Bundestagswahl 2017
25. DIE LINKE: Zweitstimmenanteile in den Wahlkreisen Bayerns
26. DIE LINKE: Veränderung der Zweitstimmenanteile in den Wahlkreisen Bayerns gegenüber der Bundestagswahl 2017
27. FREIE WÄHLER: Zweitstimmenanteile in den Wahlkreisen Bayerns
28. FREIE WÄHLER: Veränderung der Zweitstimmenanteile in den Wahlkreisen Bayerns gegenüber der Bundestagswahl 2017

Farblegende

Parteien	Wahlbeteiligung in Prozent	Veränderung in Prozentpunkten (%-P)*
CSU		
SPD		
AfD		
FDP		
GRÜNE		
DIE LINKE		
FREIE WÄHLER		
Sonstige		

* Prozentpunkte (Differenz zweier Prozentzahlen) werden aus den ungerundeten Anteilswerten der beiden in den Vergleich eingehenden Zeitpunkte errechnet und dann jeweils mit einer gerundeten Nachkommastelle ausgewiesen.
Diese Veränderung in Prozentpunkten kann daher von der Differenz zwischen den ausgewiesenen (und auf der ersten Nachkommastelle gerundeten) Anteilswerten in Prozent (Prozentanteile) abweichen.

Abb. 1

Wahlberechtigte, Wähler, Wahlbeteiligung und Zweitstimmenanteile der Parteien in den Regierungsbezirken Bayerns in Prozent

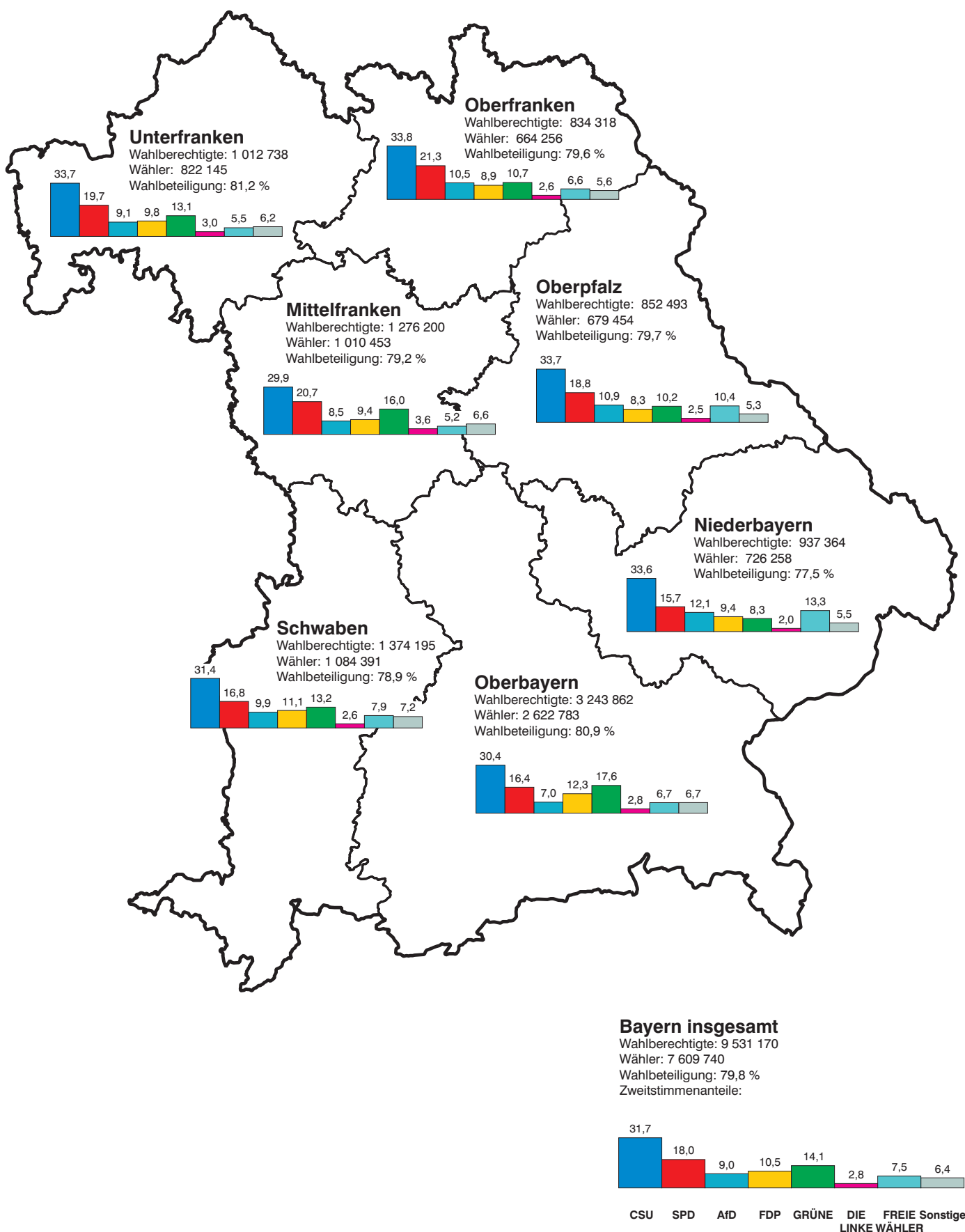


Abb.2

**Veränderung der Wahlbeteiligung und der Zweitstimmenanteile der Parteien
in den Regierungsbezirken Bayerns gegenüber der Bundestagswahl 2017
in Prozentpunkten**

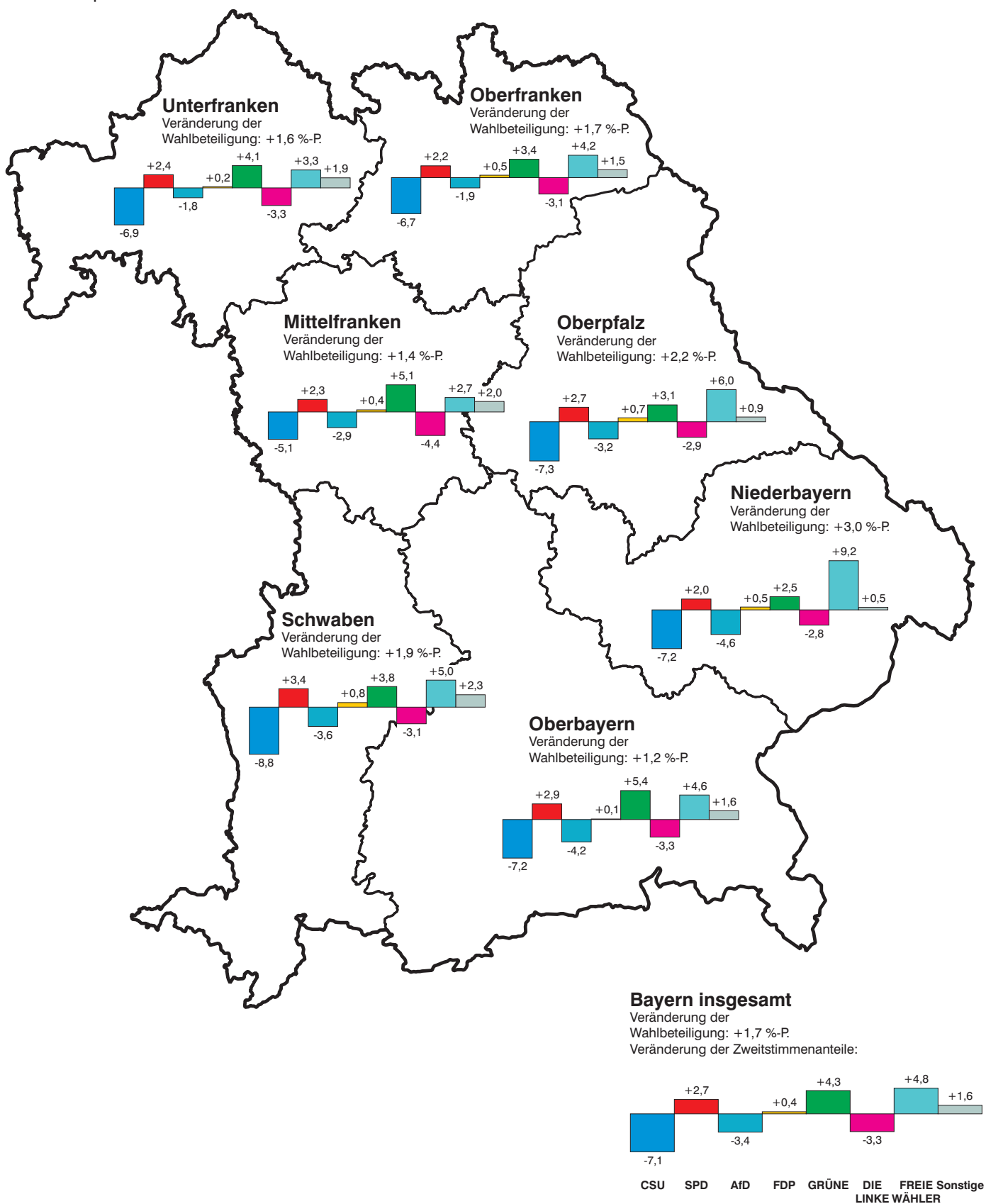


Abb. 3

Wahlbeteiligung in den Wahlkreisen Bayerns in Prozent

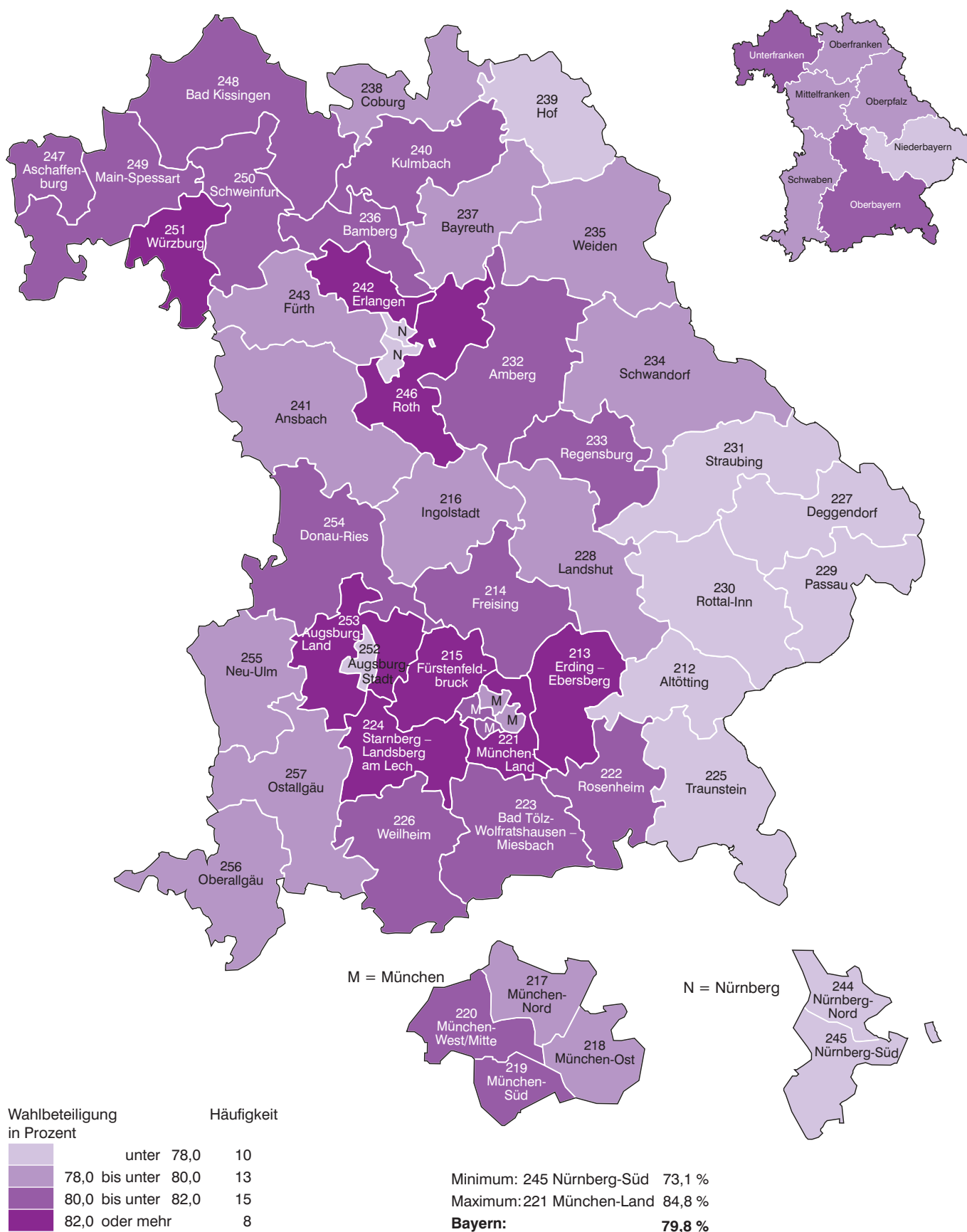


Abb. 4

Veränderung der Wahlbeteiligung in den Wahlkreisen Bayerns gegenüber der Bundestagswahl 2017 in Prozentpunkten

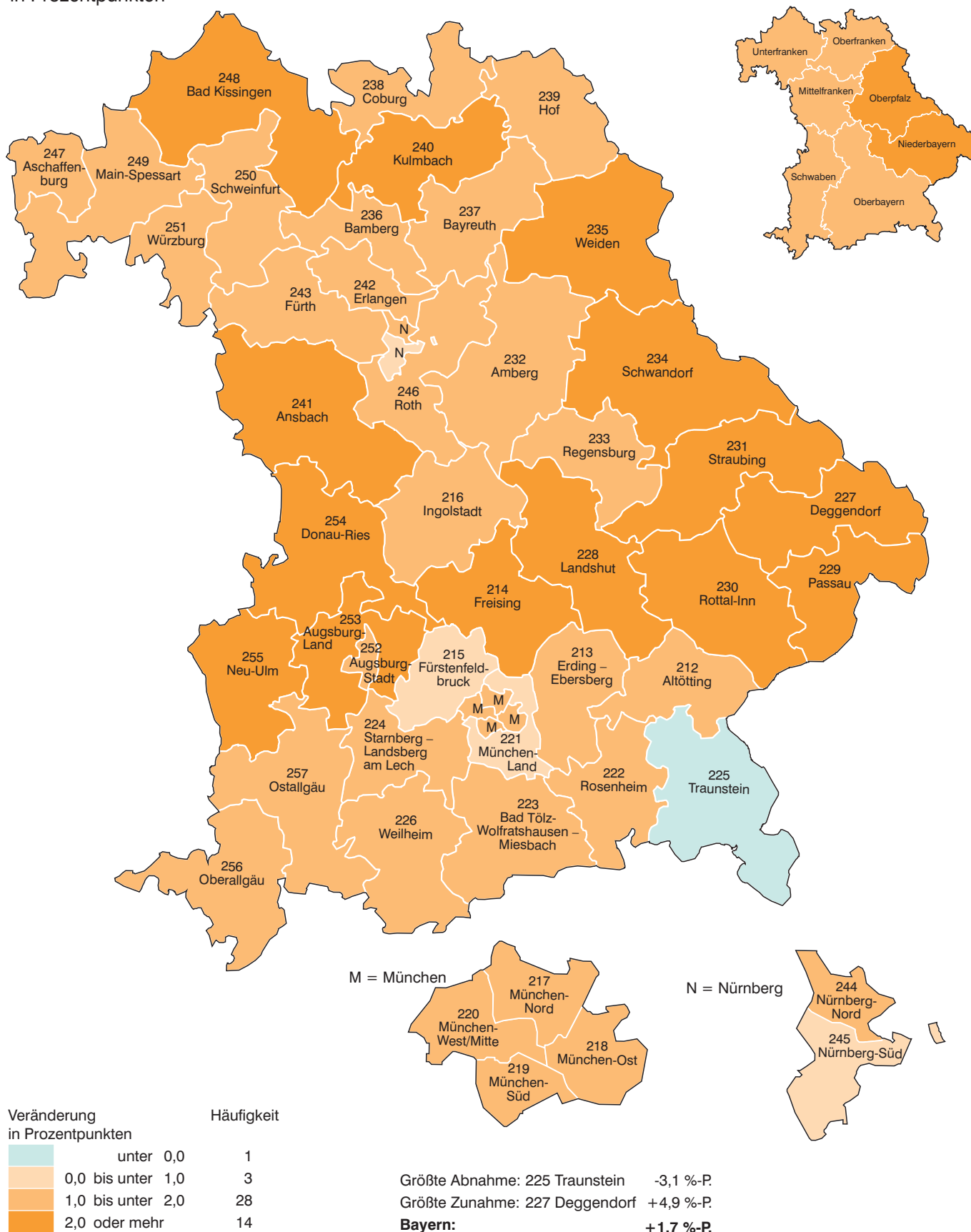


Abb. 5

Erststimmenmehrheiten in den Wahlkreisen Bayerns bei der Bundestagswahl 2021

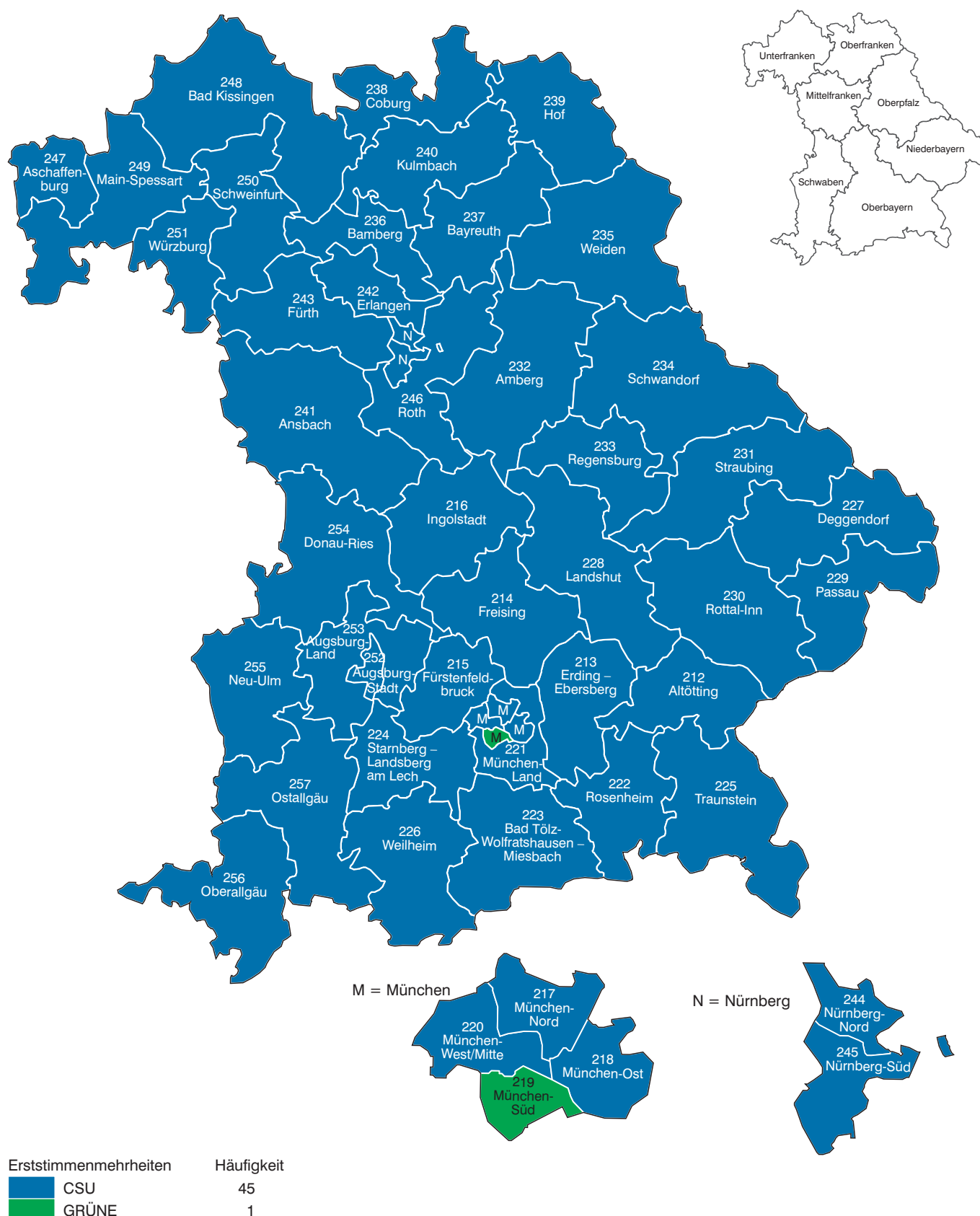


Abb. 6

Erststimmenmehrheiten in den Wahlkreisen Bayerns bei der Bundestagswahl 2017

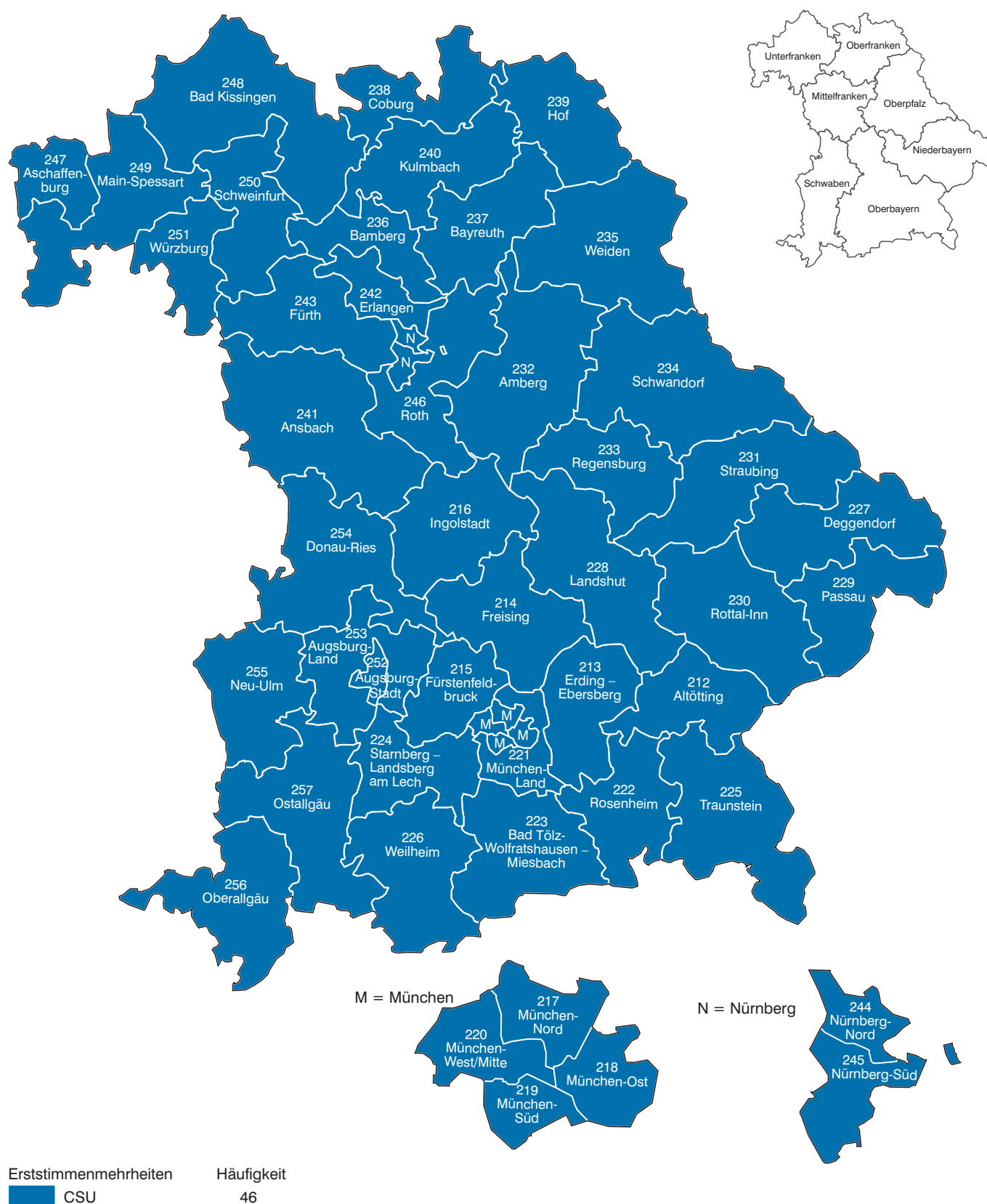
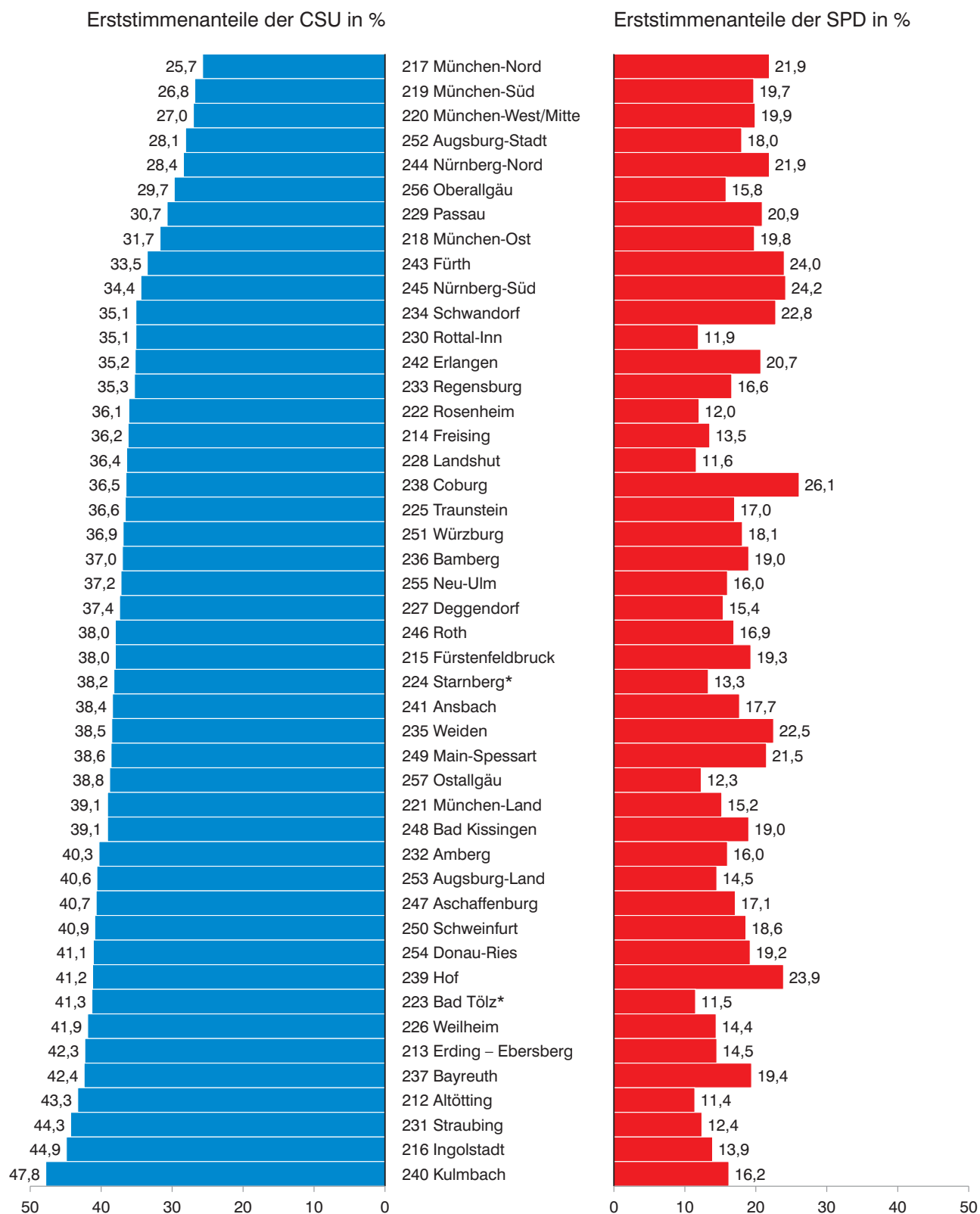


Abb. 7

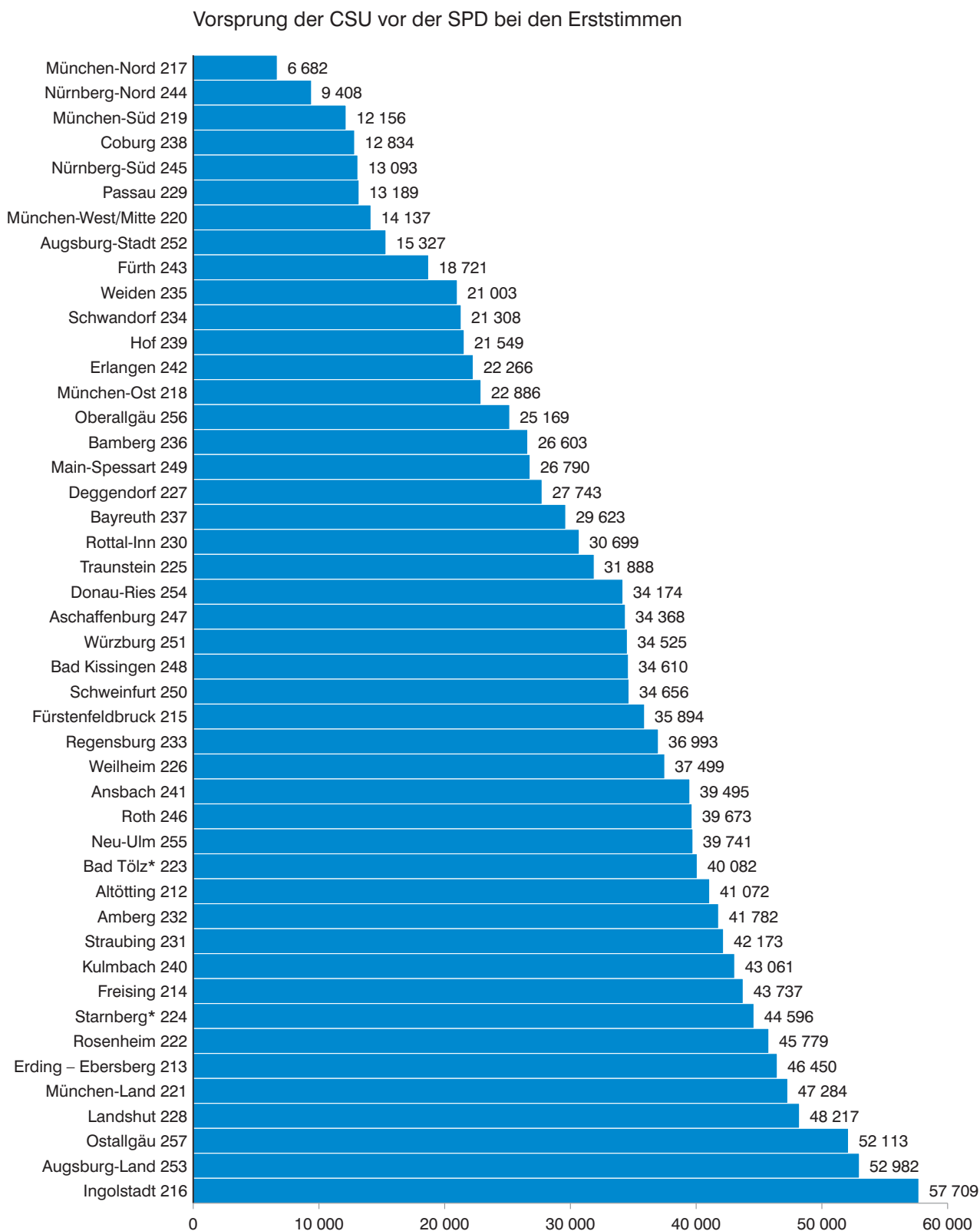
CSU und SPD: Erststimmenanteile in den Wahlkreisen Bayerns



* 223 Bad Tölz-Wolfratshausen – Miesbach,
224 Starnberg – Landsberg am Lech.

Abb. 8

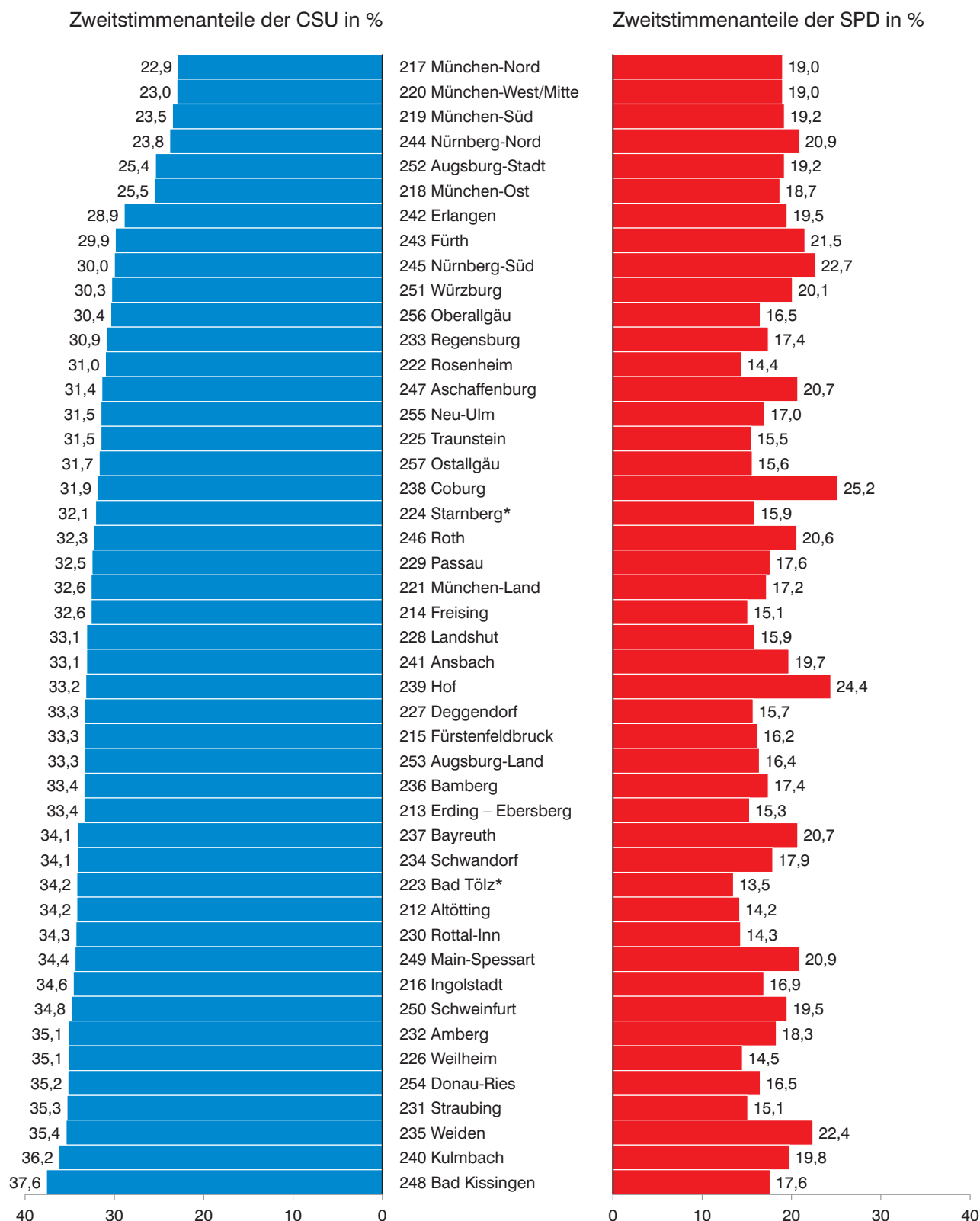
CSU und SPD: Erststimmendifferenz in den Wahlkreisen Bayerns



* 223 Bad Tölz-Wolfratshausen – Miesbach,
224 Starnberg – Landsberg am Lech.

Abb.9

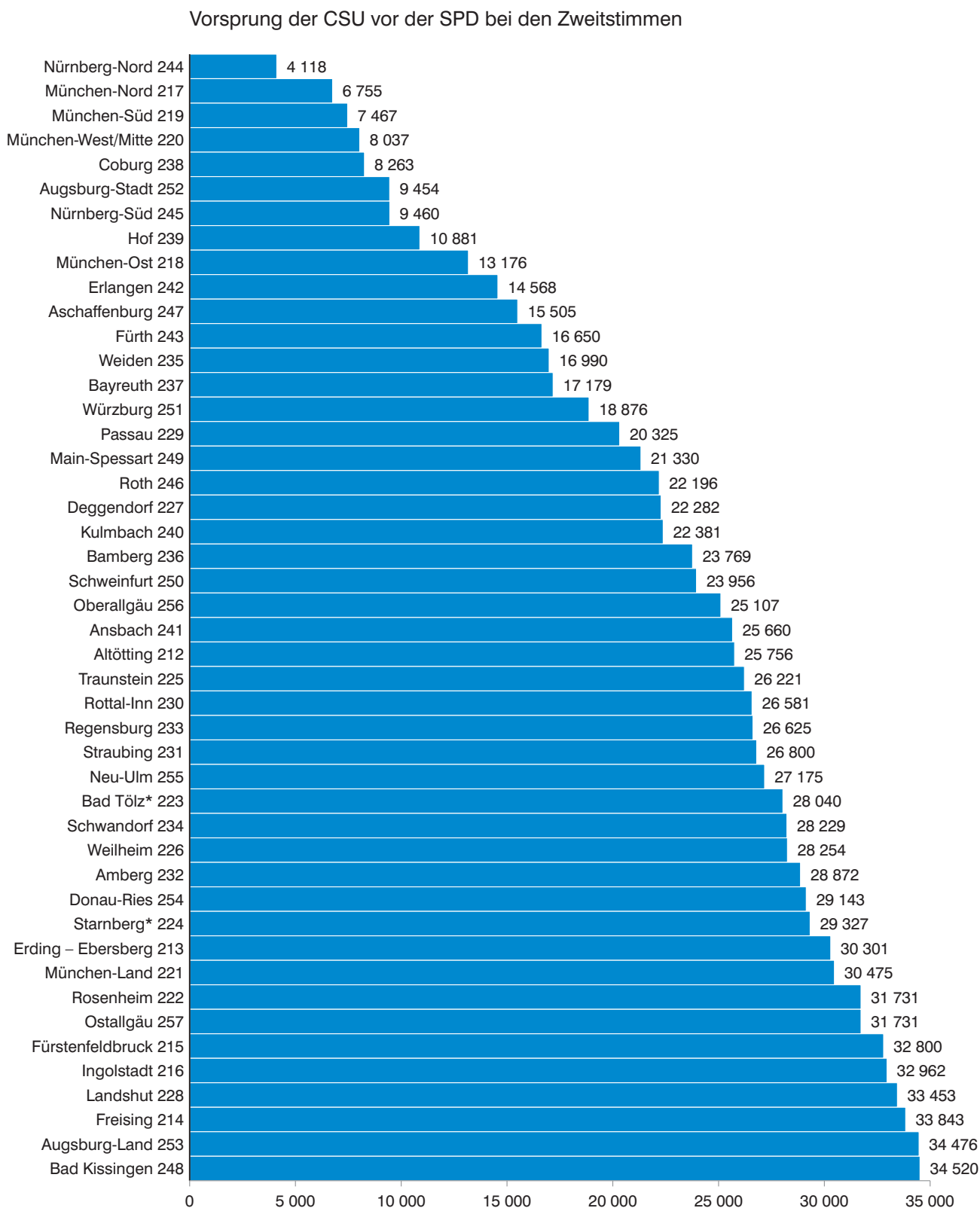
CSU und SPD: Zweitstimmenanteile in den Wahlkreisen Bayerns



* 223 Bad Tölz-Wolfratshausen – Miesbach,
224 Starnberg – Landsberg am Lech.

Abb. 10

CSU und SPD: Zweitstimmendifferenz in den Wahlkreisen Bayerns



* 223 Bad Tölz-Wolfratshausen – Miesbach,
224 Starnberg – Landsberg am Lech.

Abb. 11

CSU: Erststimmenanteile in den Wahlkreisen Bayerns in Prozent

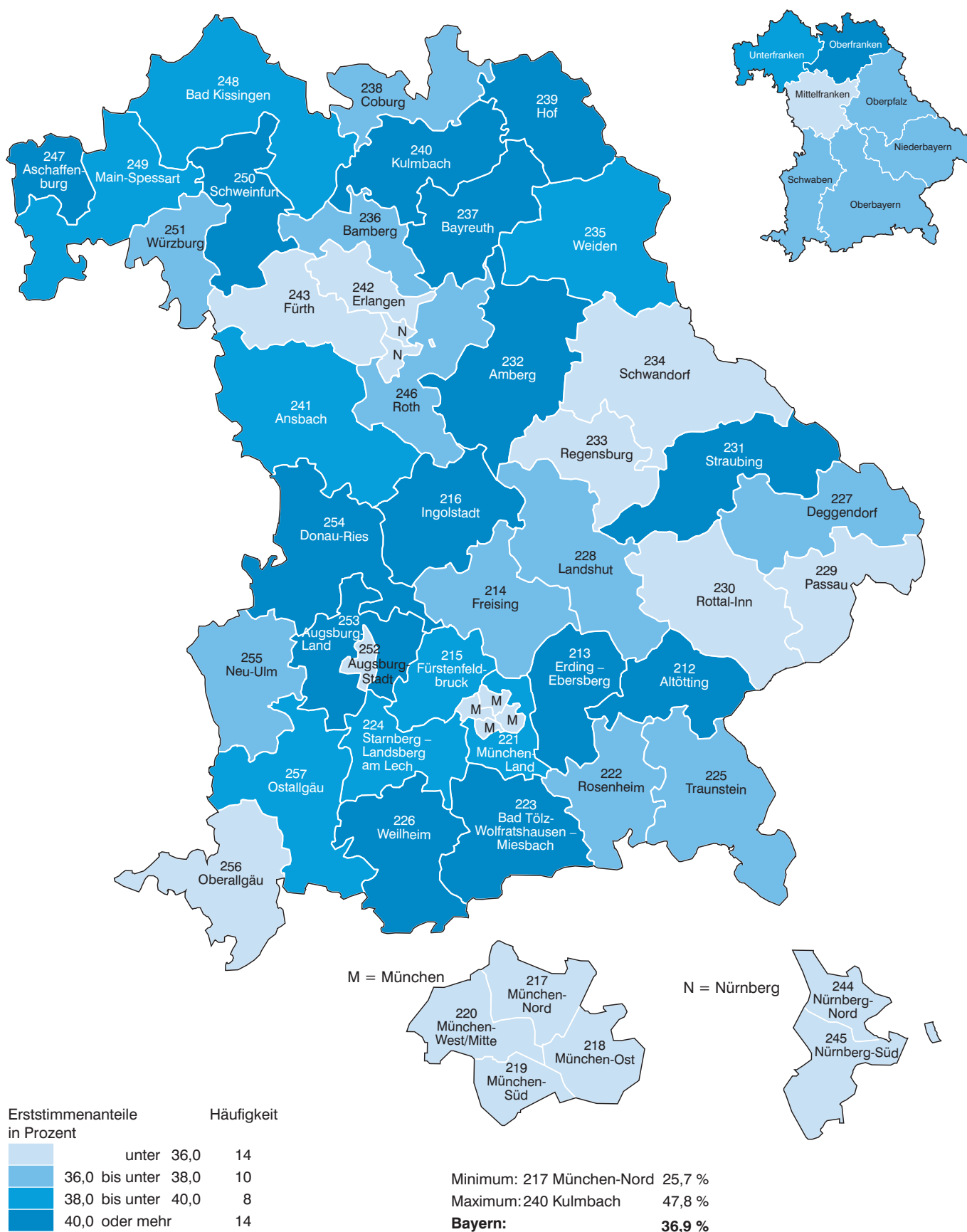


Abb. 12

CSU: Veränderung der Erststimmenanteile in den Wahlkreisen Bayerns gegenüber der Bundestagswahl 2017
in Prozentpunkten

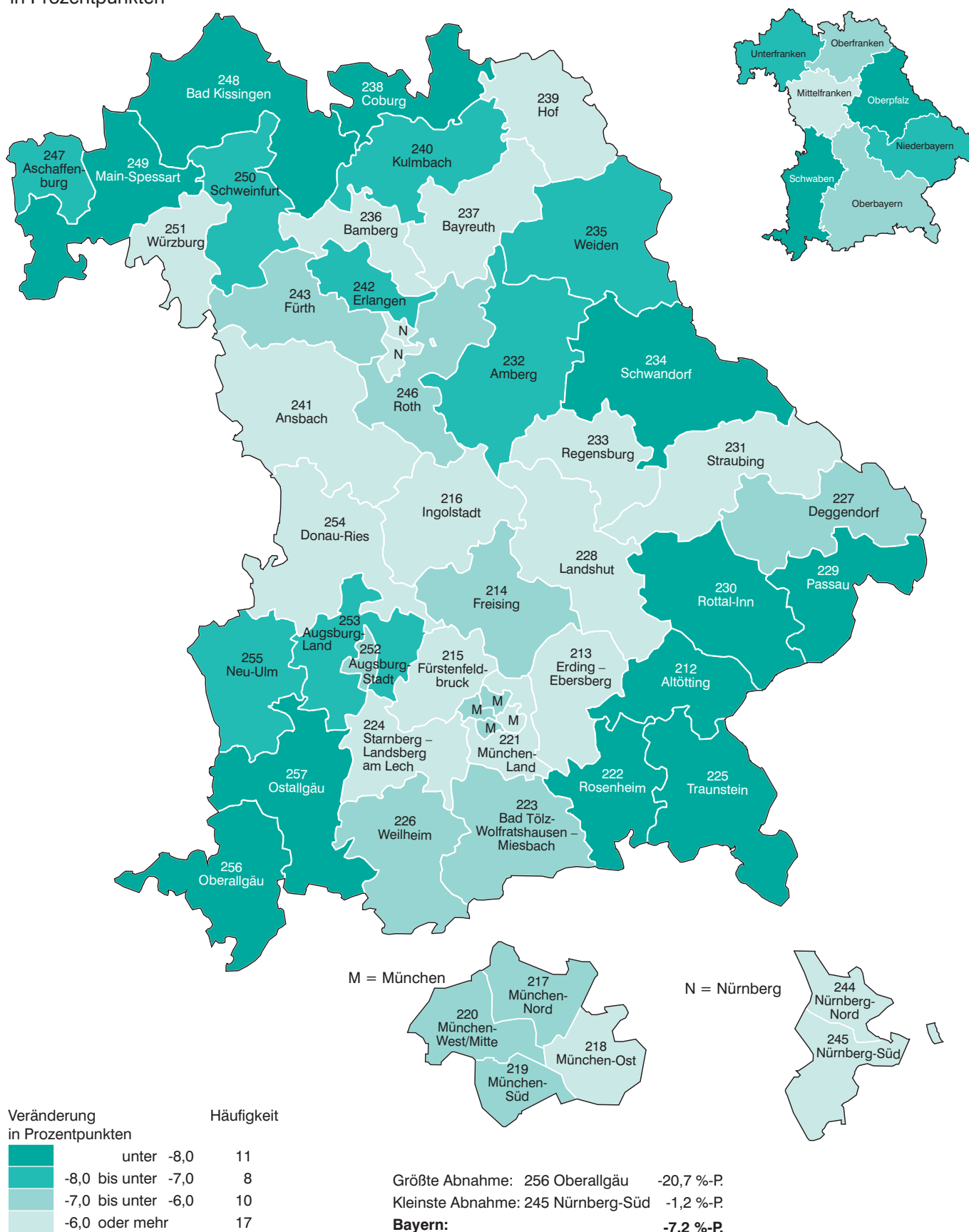


Abb. 13

SPD: Erststimmenanteile in den Wahlkreisen Bayerns in Prozent

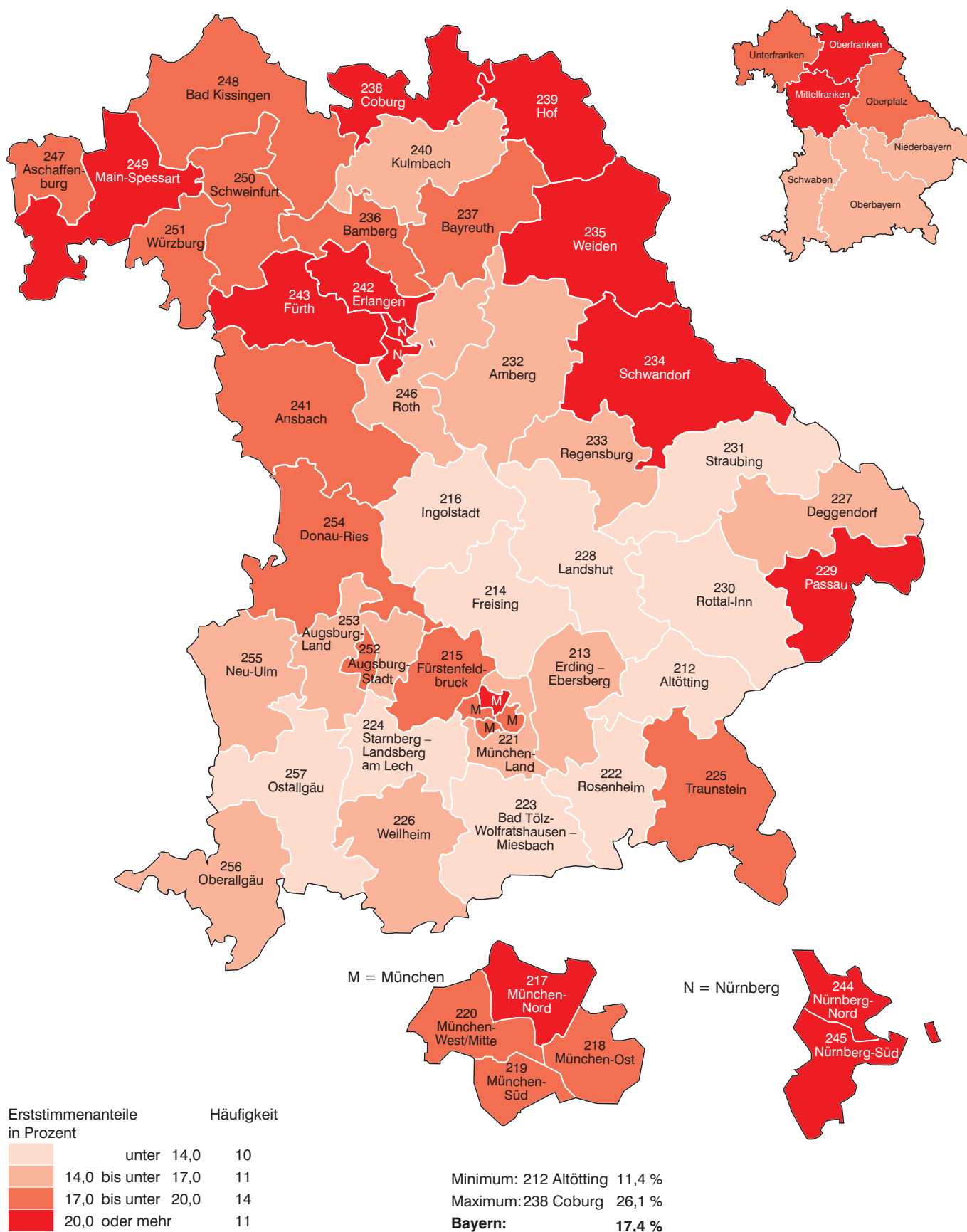


Abb. 14

SPD: Veränderung der Erststimmenanteile in den Wahlkreisen Bayerns gegenüber der Bundestagswahl 2017
in Prozentpunkten

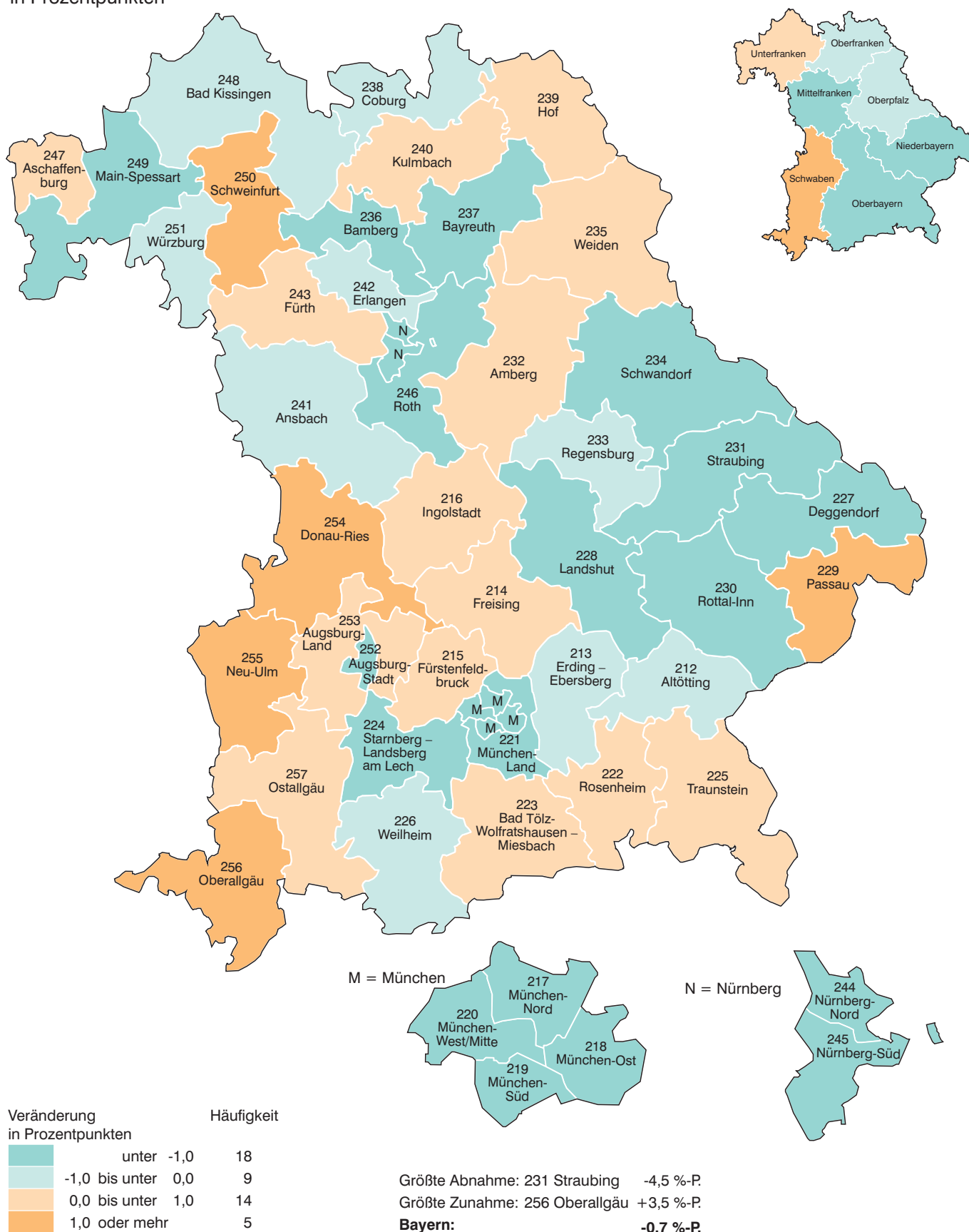


Abb. 15

CSU: Zweitstimmenanteile in den Wahlkreisen Bayerns in Prozent

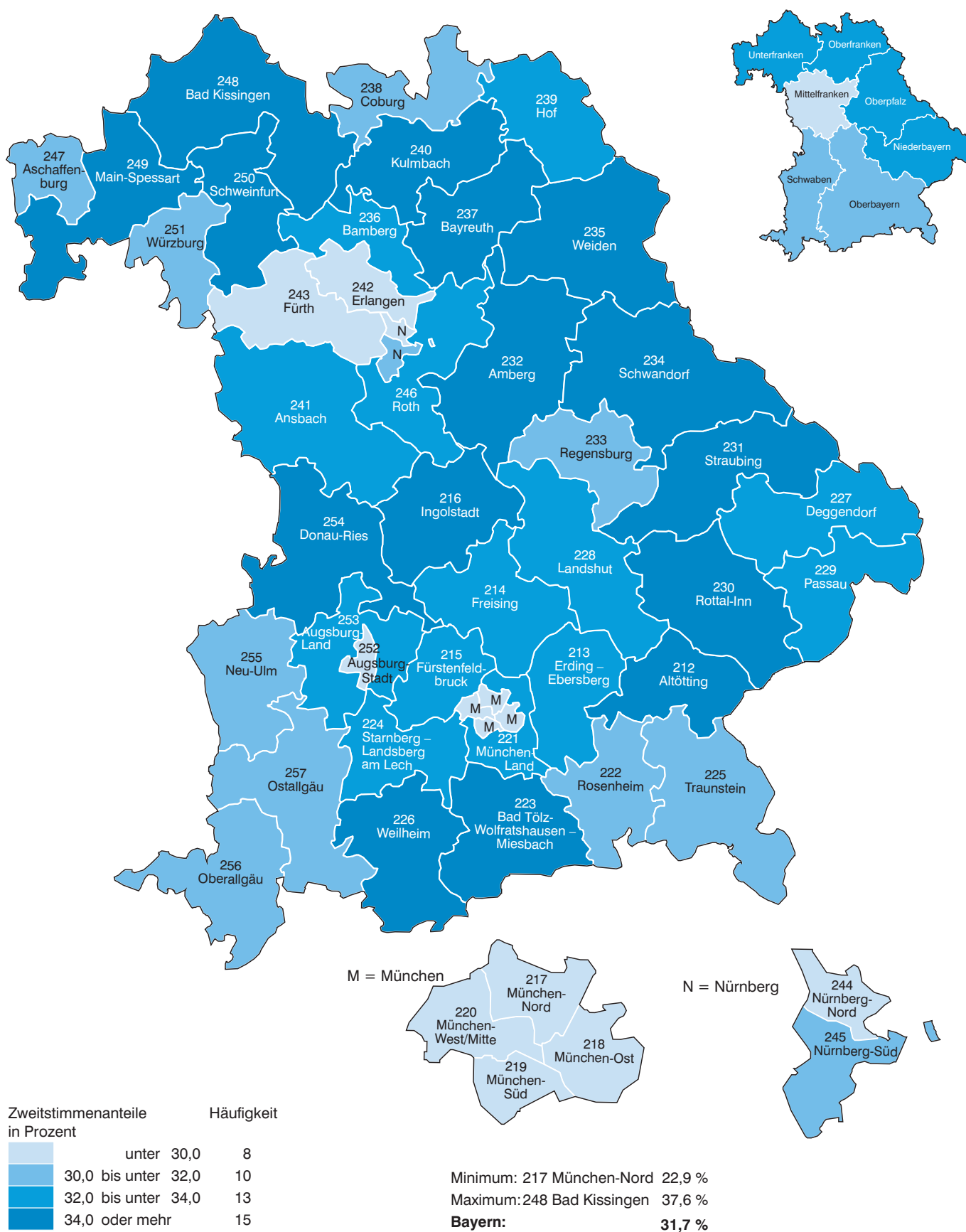


Abb. 16

CSU: Veränderung der Zweitstimmenanteile in den Wahlkreisen Bayerns gegenüber der Bundestagswahl 2017
in Prozentpunkten

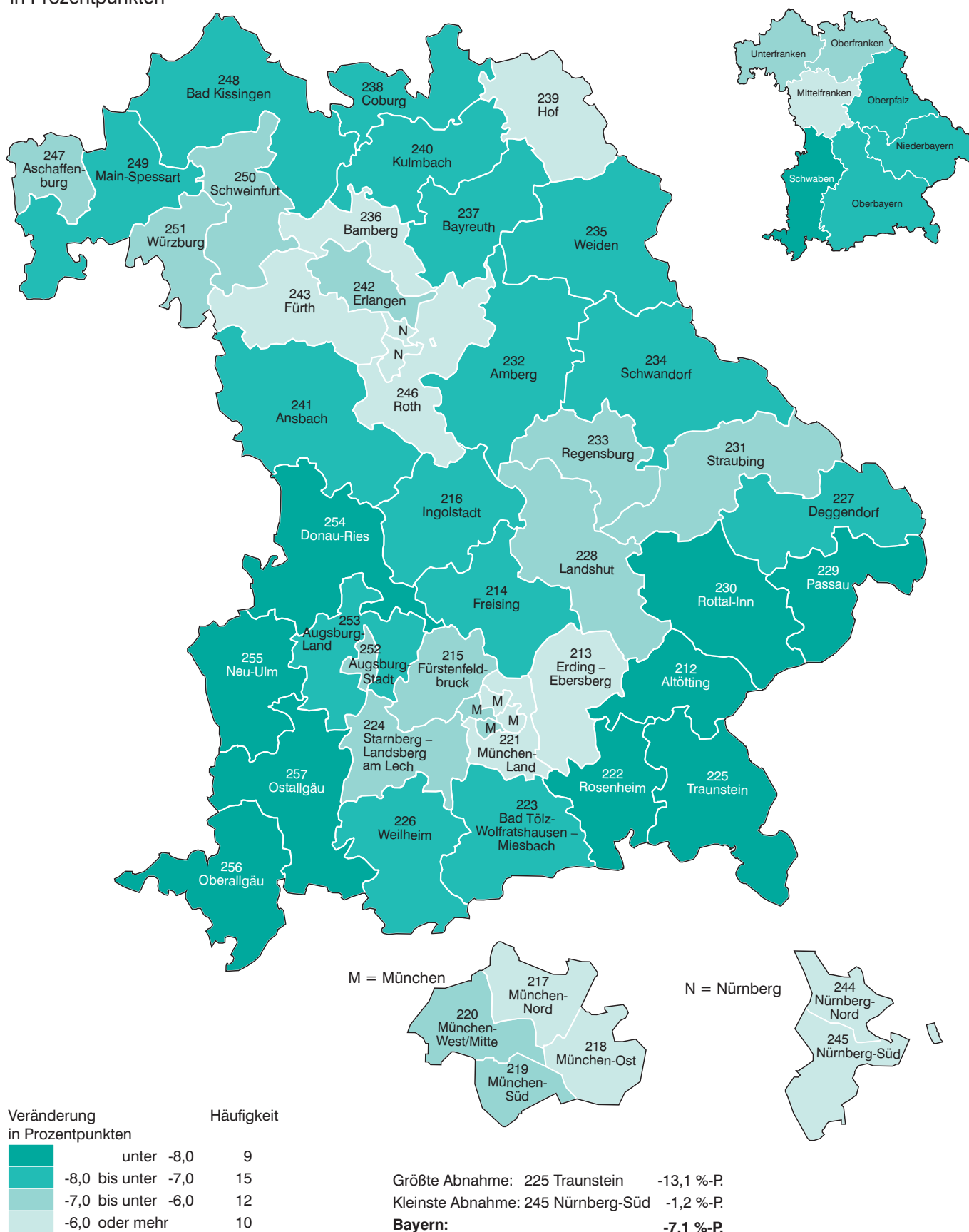


Abb. 17

SPD: Zweitstimmenanteile in den Wahlkreisen Bayerns in Prozent

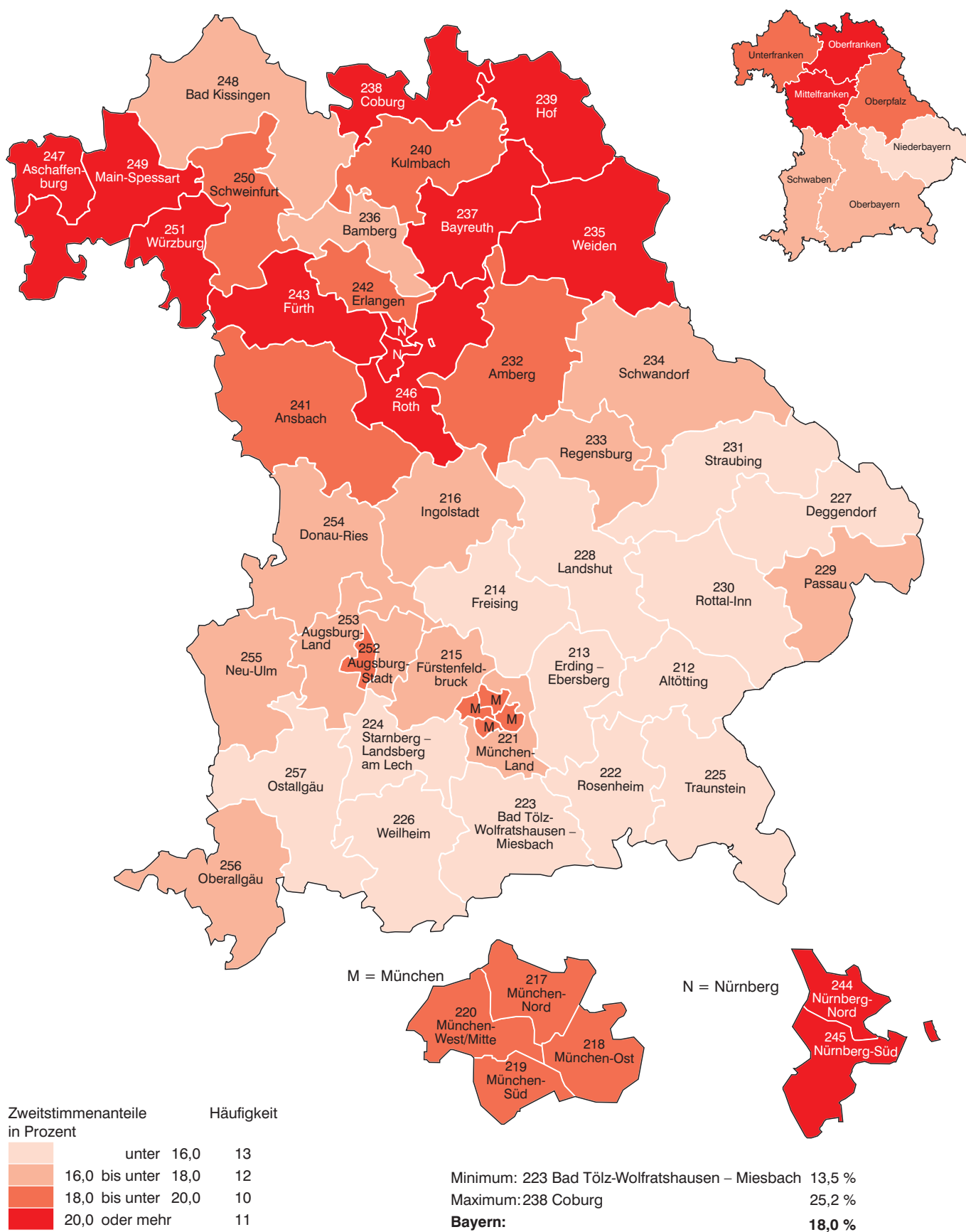


Abb. 18

SPD: Veränderung der Zweitstimmenanteile in den Wahlkreisen Bayerns gegenüber der Bundestagswahl 2017
in Prozentpunkten

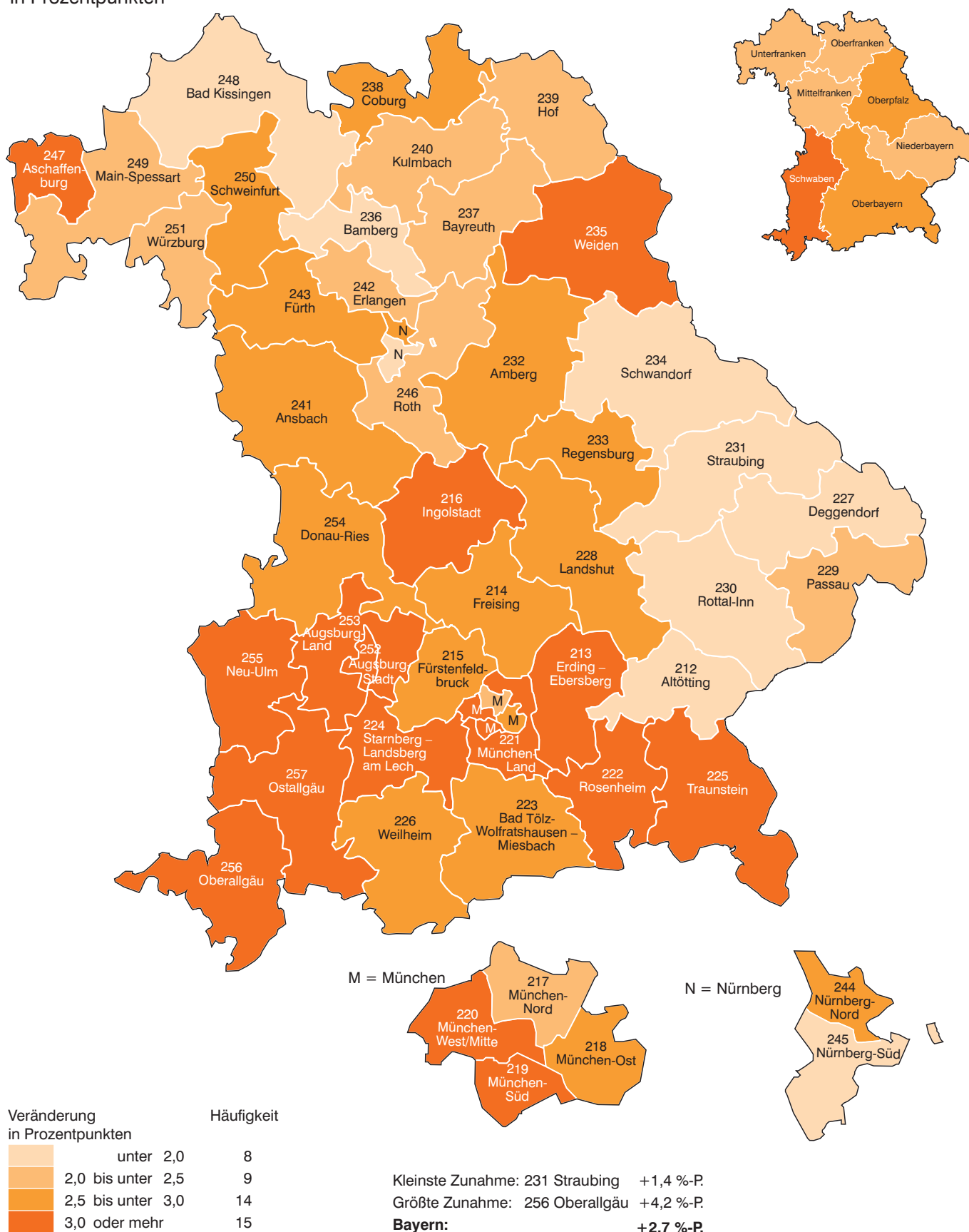


Abb. 19

AfD: Zweitstimmenanteile in den Wahlkreisen Bayerns in Prozent

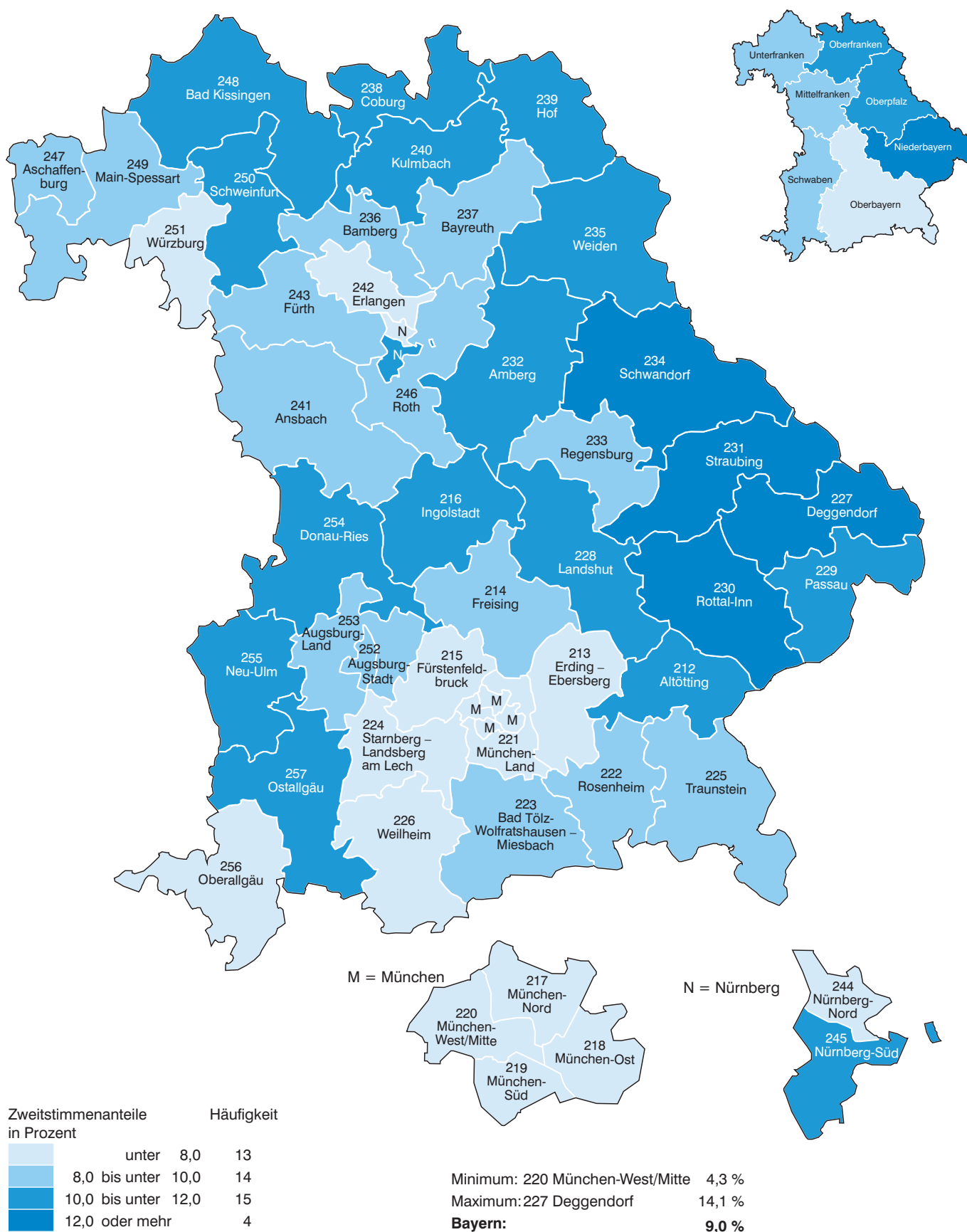


Abb. 20

AfD: Veränderung der Zweitstimmenanteile in den Wahlkreisen Bayerns gegenüber der Bundestagswahl 2017 in Prozentpunkten

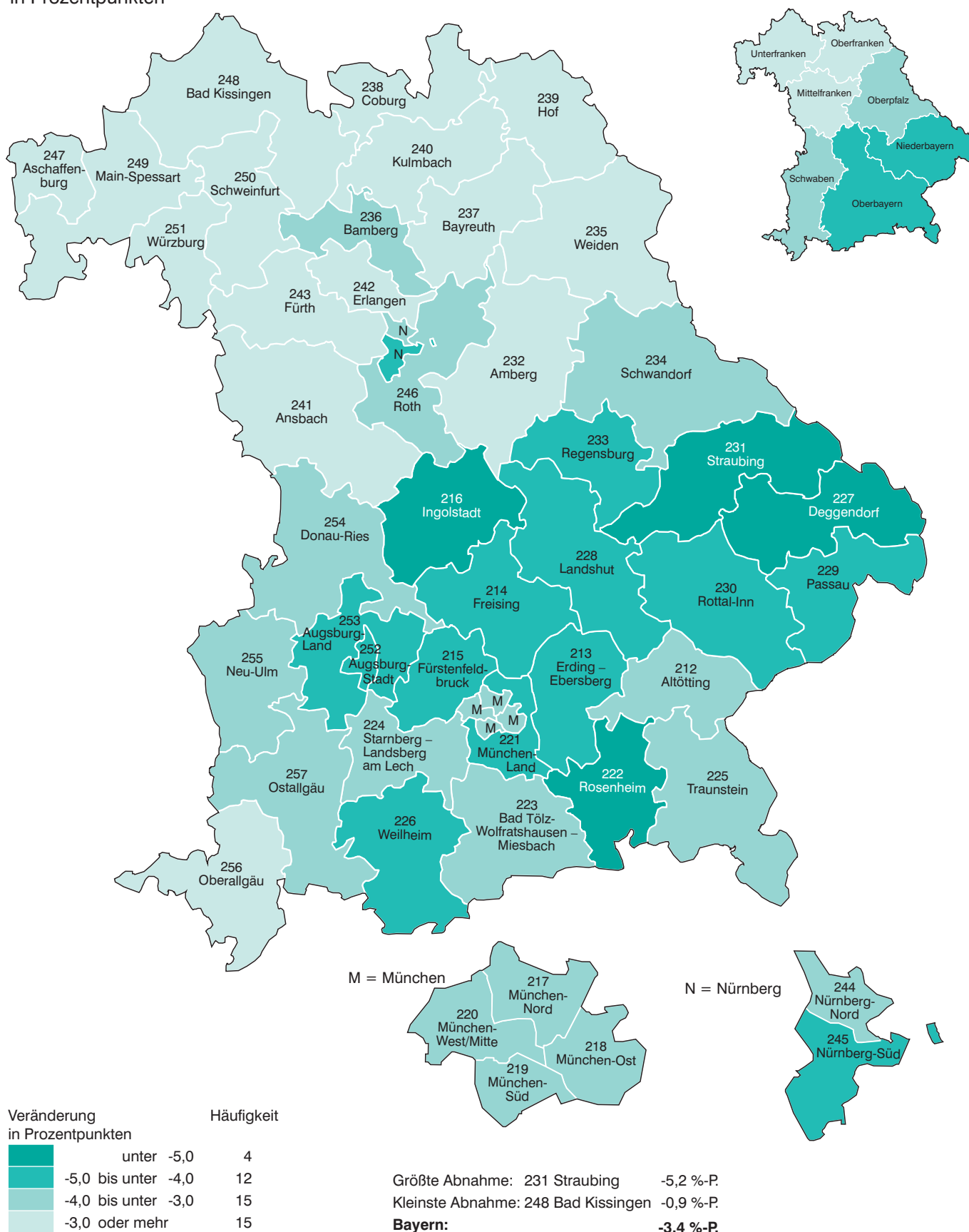


Abb. 21

FDP: Zweitstimmenanteile in den Wahlkreisen Bayerns in Prozent

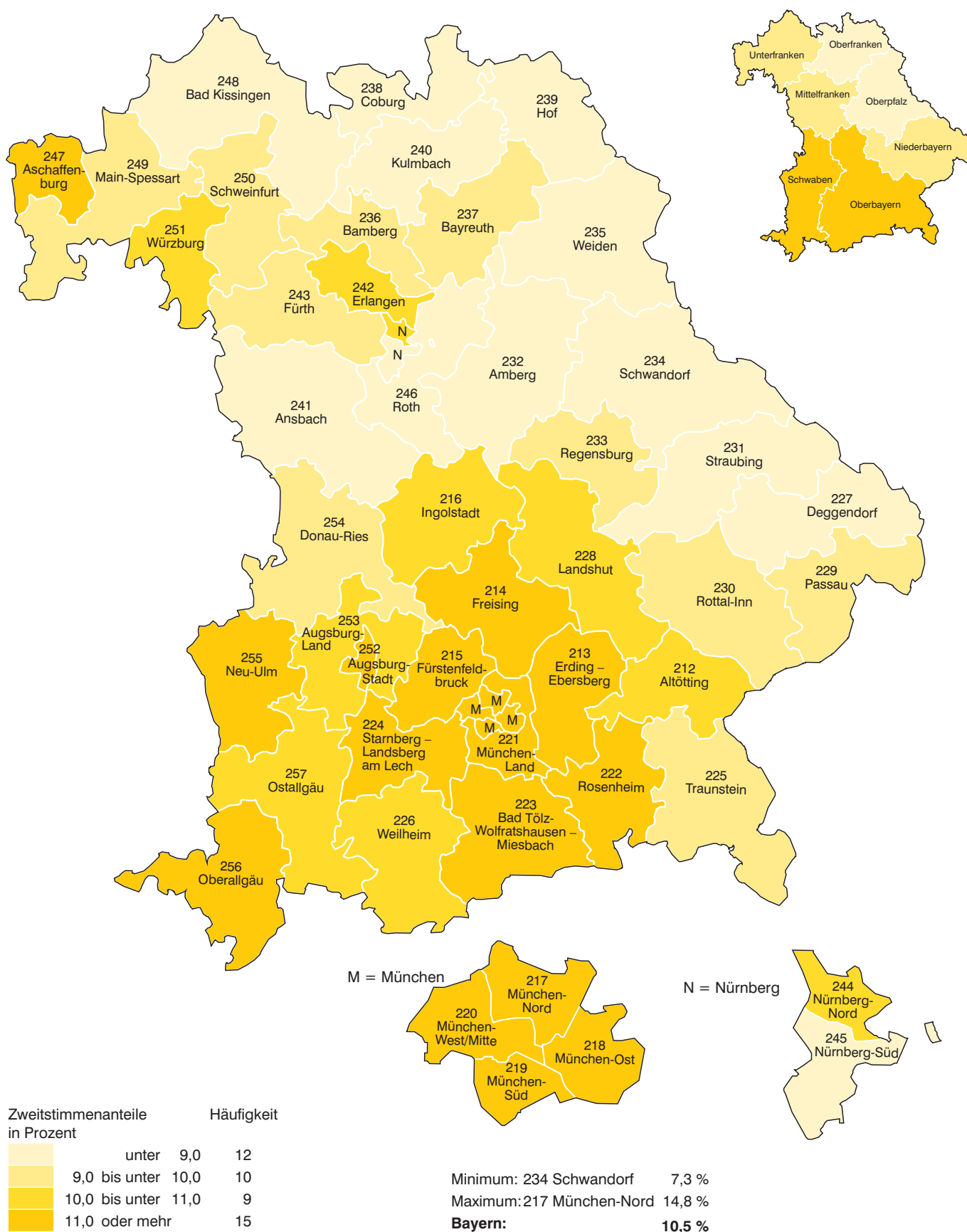


Abb. 22

FDP: Veränderung der Zweitstimmenanteile in den Wahlkreisen Bayerns gegenüber der Bundestagswahl 2017 in Prozentpunkten

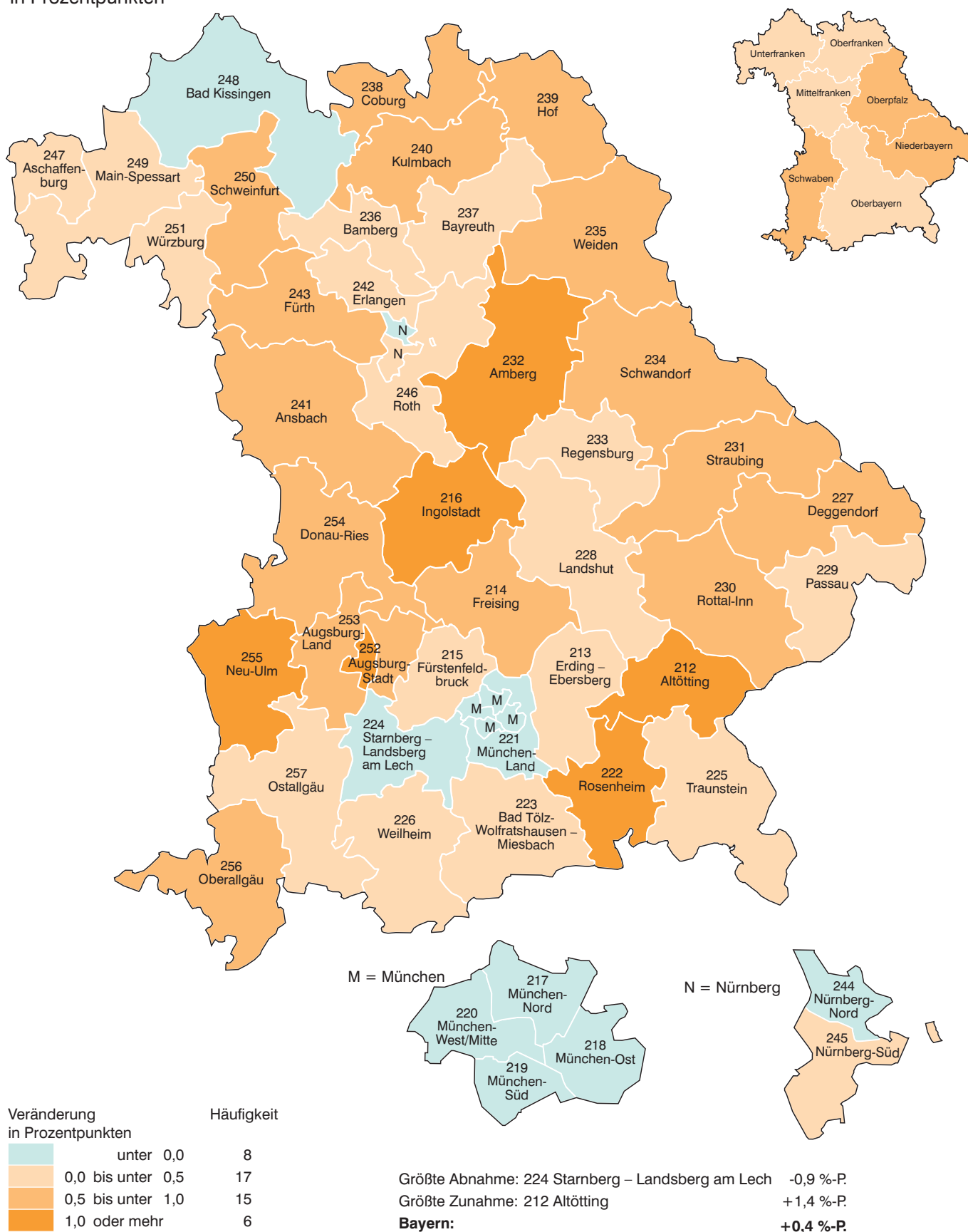


Abb. 23

GRÜNE: Zweitstimmenanteile in den Wahlkreisen Bayerns in Prozent

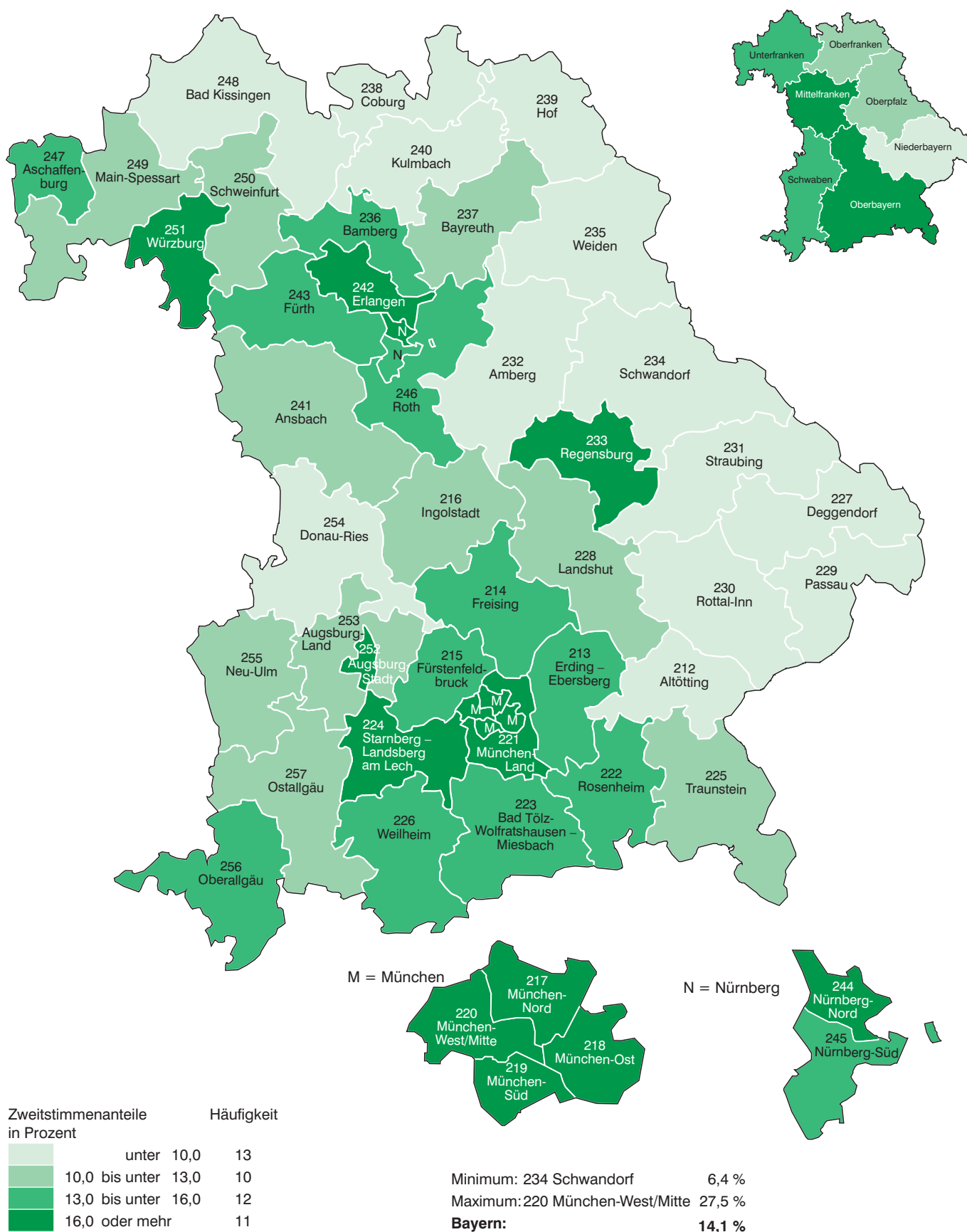


Abb. 24

GRÜNE: Veränderung der Zweitstimmenanteile in den Wahlkreisen Bayerns gegenüber der Bundestagswahl 2017
in Prozentpunkten

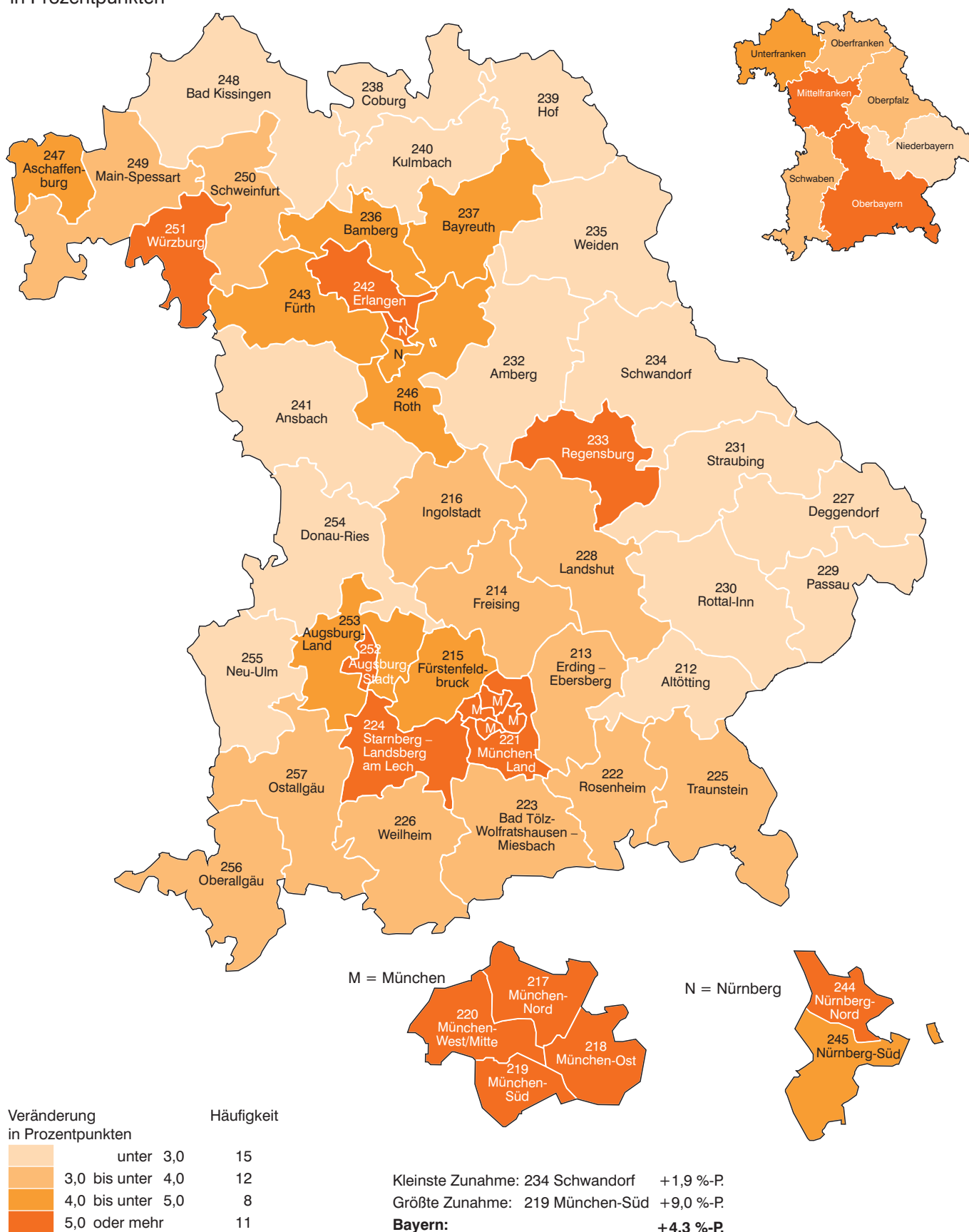


Abb. 25

DIE LINKE: Zweitstimmenanteile in den Wahlkreisen Bayerns in Prozent

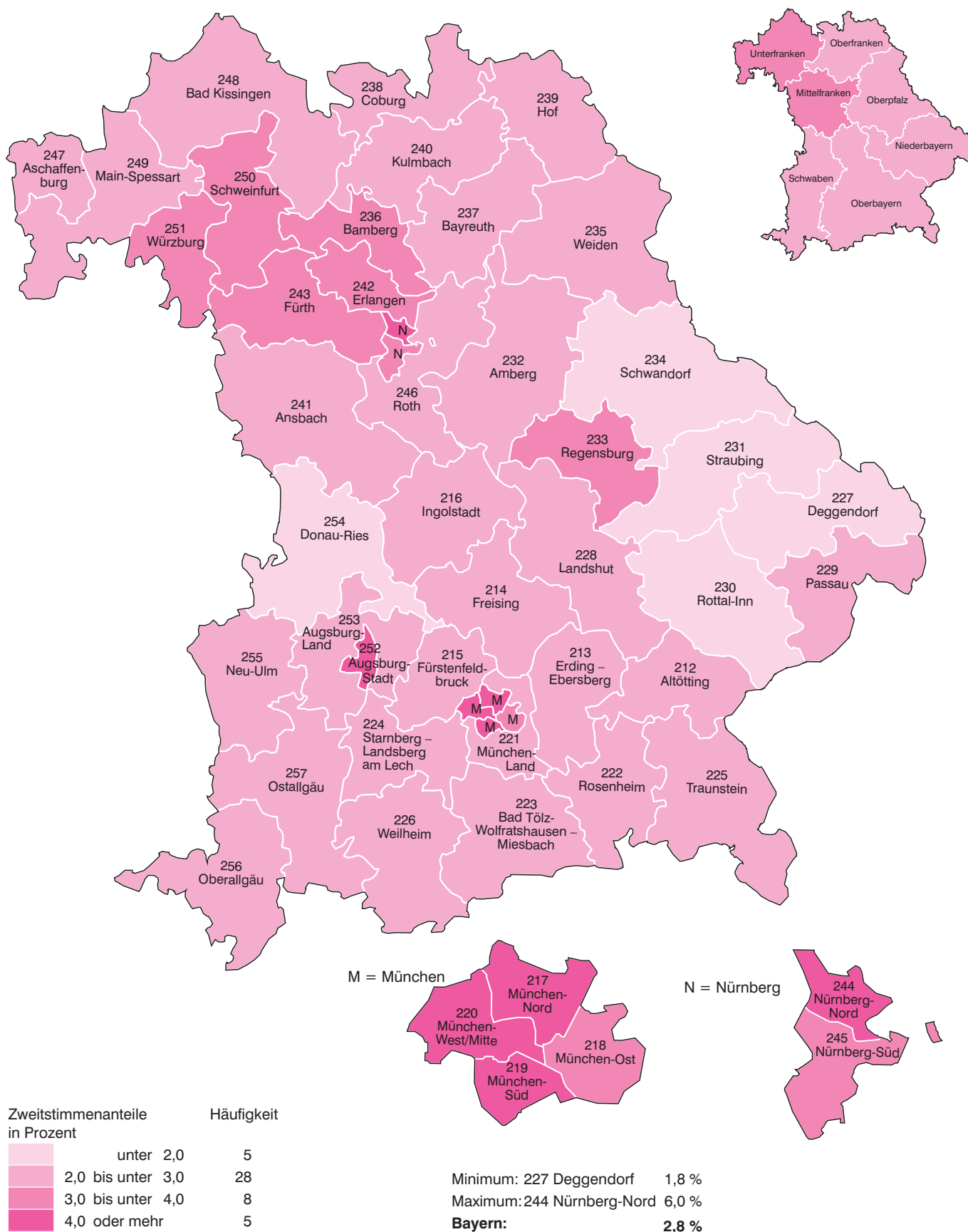


Abb. 26

DIE LINKE: Veränderung der Zweitstimmenanteile in den Wahlkreisen Bayerns gegenüber der Bundestagswahl 2017 in Prozentpunkten

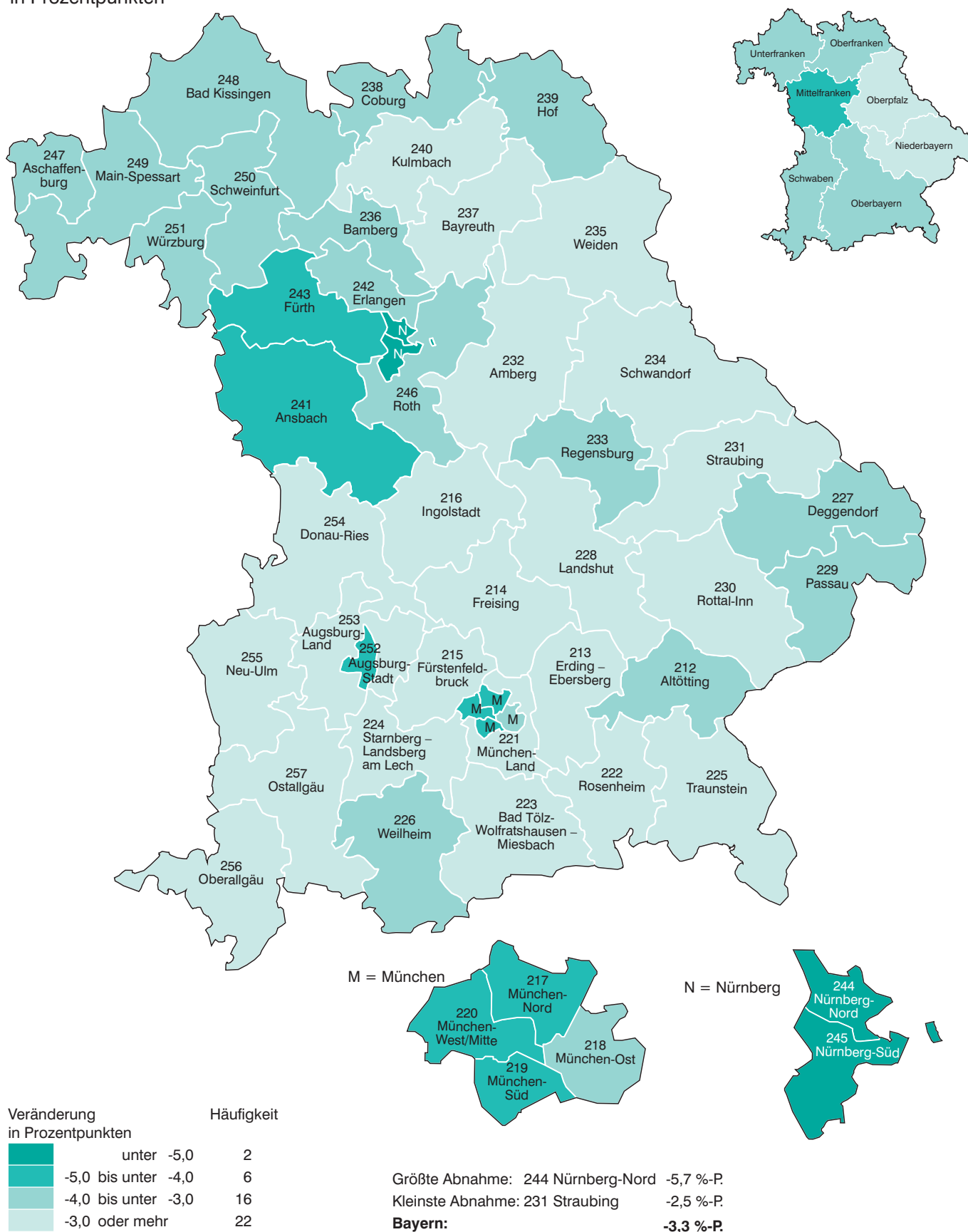
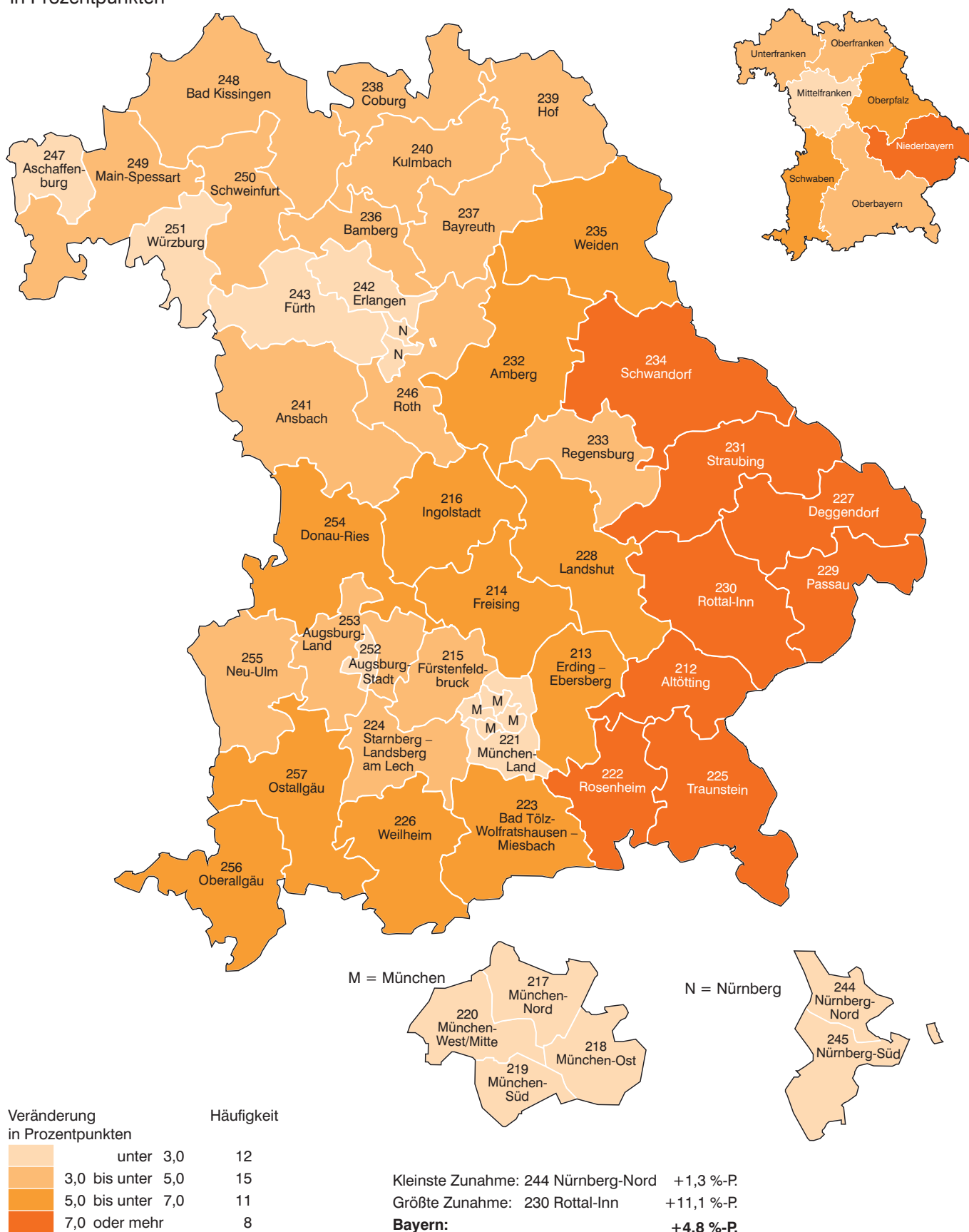


Abb. 27
FREIE WÄHLER: Zweitstimmenanteile in den Wahlkreisen Bayerns
in Prozent



Abb. 28

























FREIE WÄHLER: Veränderung der Zweitstimmenanteile in den Wahlkreisen Bayerns gegenüber der Bundestagswahl 2017 in Prozentpunkten



Abbildungen Deutschland

1. Wahlbeteiligung in den Wahlkreisen Deutschlands
2. Veränderung der Wahlbeteiligung in den Wahlkreisen Deutschlands gegenüber der Bundestagswahl 2017
3. Erststimmenmehrheiten in den Wahlkreisen Deutschlands bei der Bundestagswahl 2021
4. Erststimmenmehrheiten in den Wahlkreisen Deutschlands bei der Bundestagswahl 2017
5. Zweitstimmenanteile nach Ländern
6. Veränderung der Zweitstimmenanteile gegenüber der Bundestagswahl 2017 nach Ländern
7. Zweitstimmenanteile bei der Bundestagswahl 2021
8. Sitzverteilung bei der Bundestagswahl 2021

Farblegende

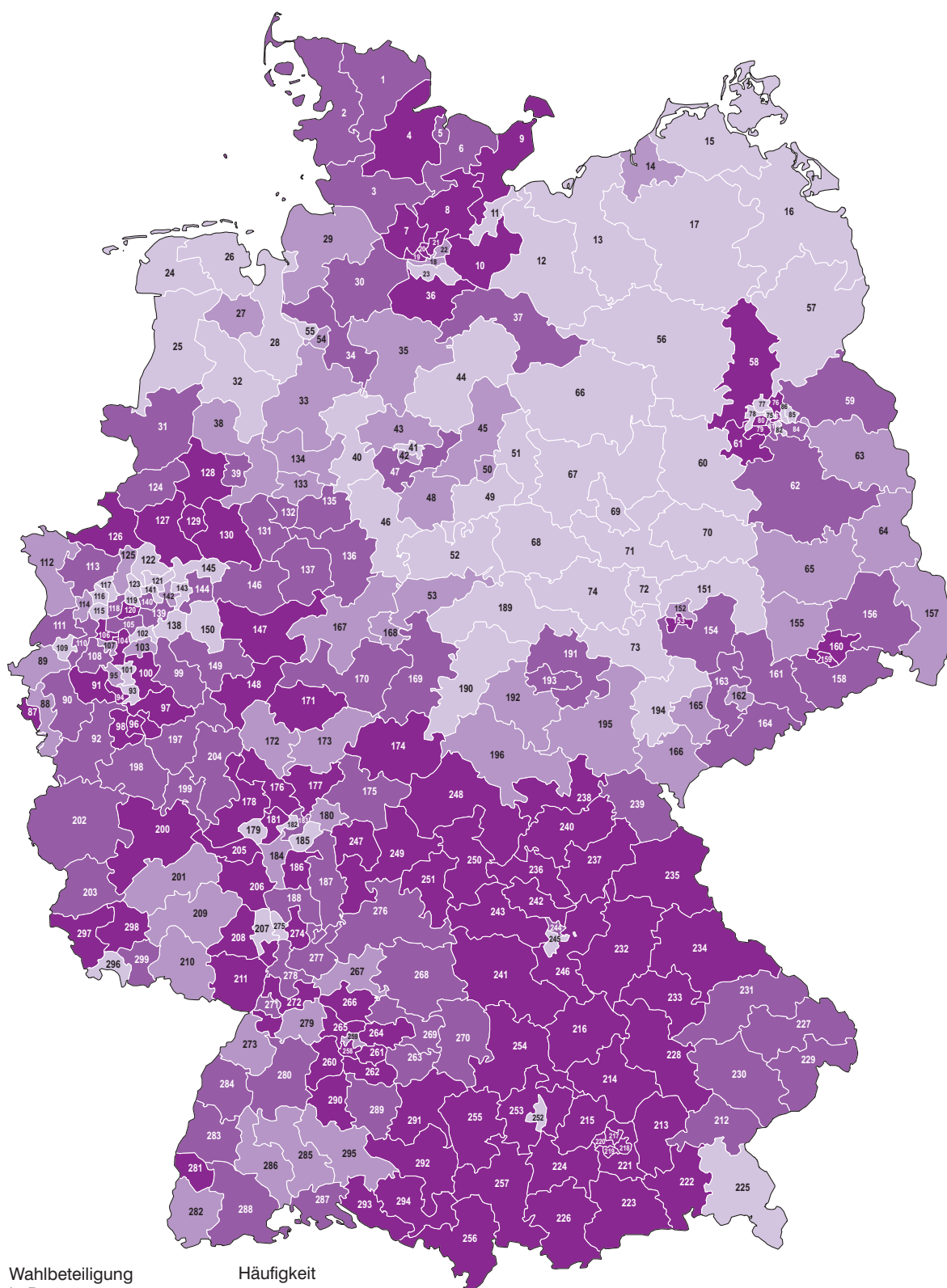
Parteien	Wahlbeteiligung in Prozent	Veränderung in Prozentpunkten (%-P.)*
 CDU/CSU		
 SPD		
 AfD		
 FDP		
 GRÜNE		
 DIE LINKE		
 FREIE WÄHLER		
 Sonstige		

negativ positiv

* Prozentpunkte (Differenz zweier Prozentzahlen) werden aus den ungerundeten Anteilswerten der beiden in den Vergleich eingehenden Zeitpunkte errechnet und dann jeweils mit einer gerundeten Nachkommastelle ausgewiesen.
Diese Veränderung in Prozentpunkten kann daher von der Differenz zwischen den ausgewiesenen (und auf der ersten Nachkommastelle gerundeten) Anteilswerten in Prozent (Prozentanteile) abweichen.

Abb. 1

Wahlbeteiligung in den Wahlkreisen Deutschlands in Prozent



Wahlbeteiligung
in Prozent

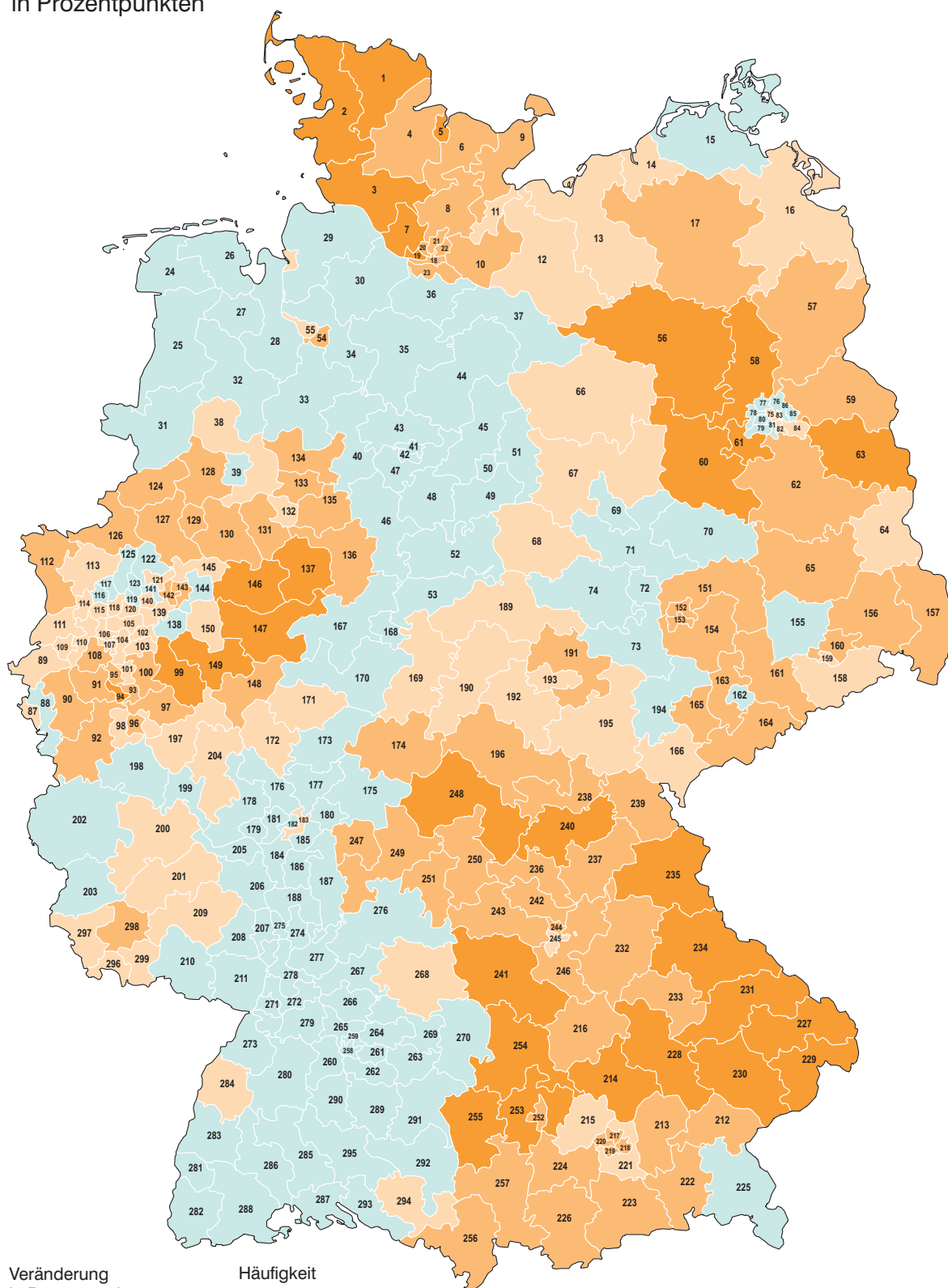
	bis unter 74,0	67
	74,0 bis unter 76,0	55
	76,0 bis unter 78,0	77
	78,0 oder mehr	100

Häufigkeit

Minimum:
116 Duisburg II 63,3 %
Maximum:
221 München-Land 84,8 %
Deutschland: 76,6 %

Abb. 2

Veränderung der Wahlbeteiligung in den Wahlkreisen Deutschlands gegenüber der Bundestagswahl 2017 in Prozentpunkten



Veränderung
in Prozentpunkten

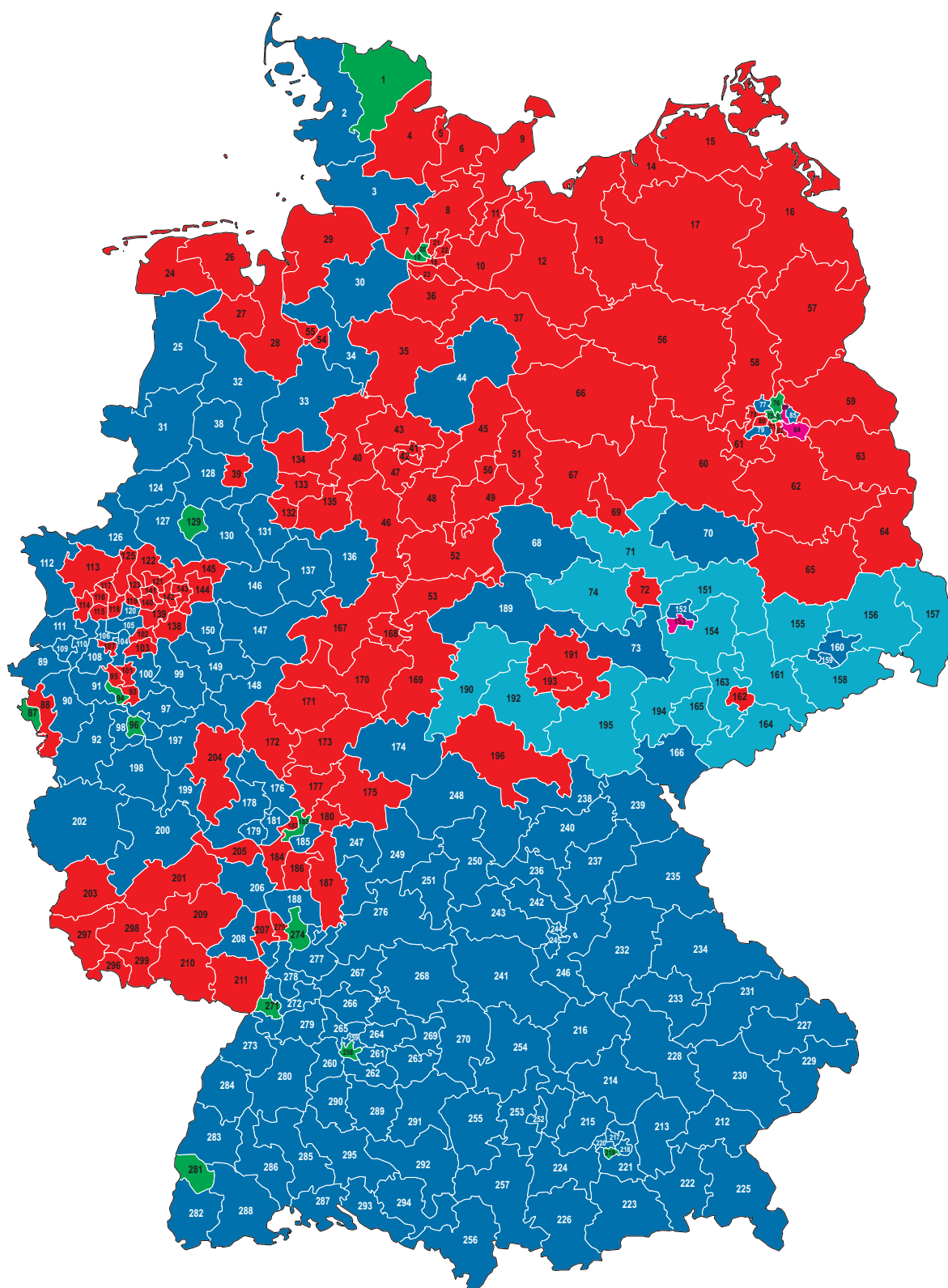
	bis unter 0,0	120
	0,0 bis unter 1,0	65
	1,0 bis unter 2,0	83
	2,0 oder mehr	31

Häufigkeit

Größte Abnahme:
225 Traunstein -3,1 %-P.
Größte Zunahme:
227 Deggendorf +4,9 %-P.
Deutschland: +0,4 %-P.

Abb. 3

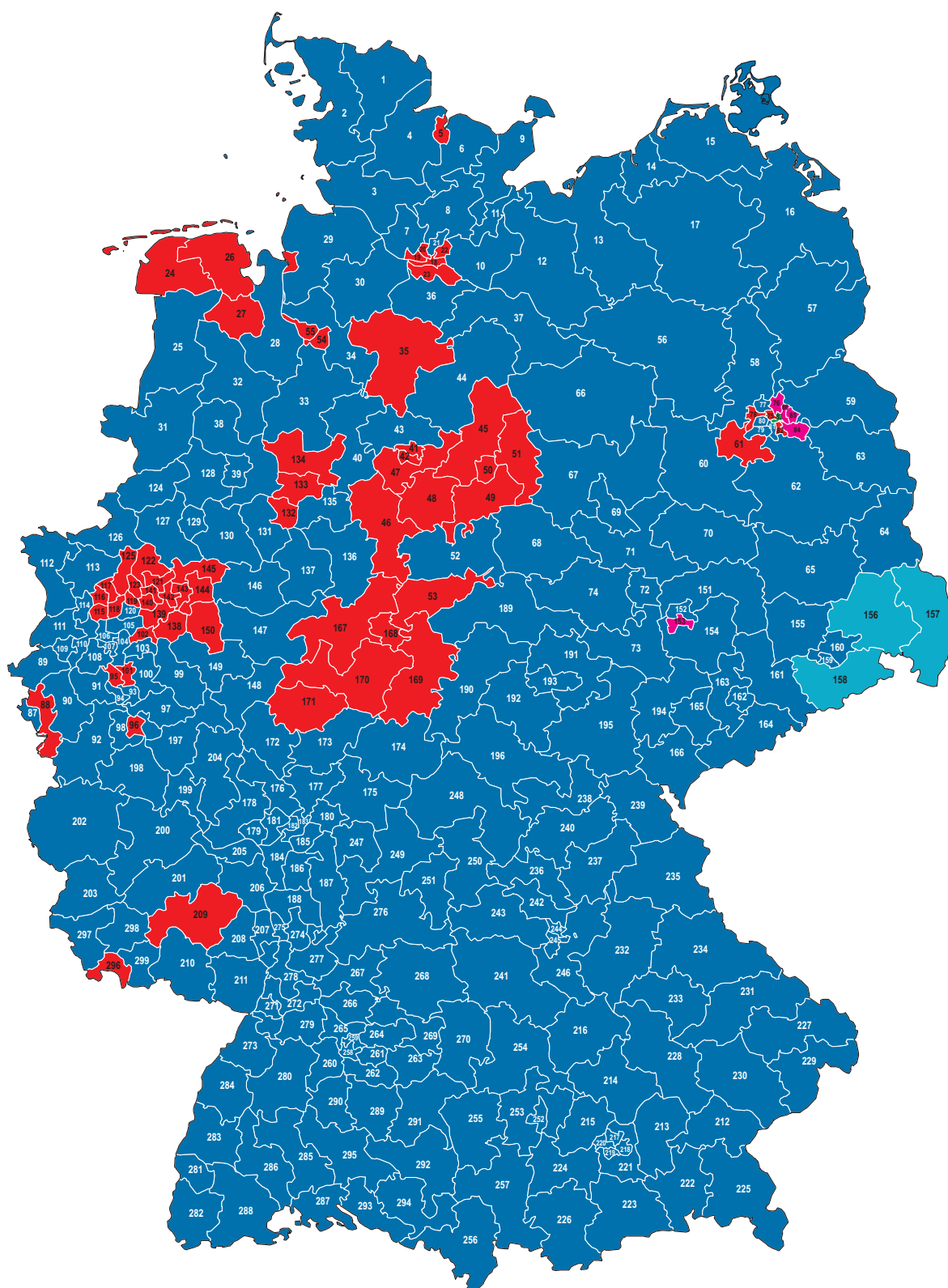
Erststimmenmehrheiten in den Wahlkreisen Deutschlands bei der Bundestagswahl 2021



Erststimmenmehrheiten	Häufigkeit
CDU/CSU	143
SPD	121
AfD	16
DIE LINKE	3
GRÜNE	16

Abb. 4

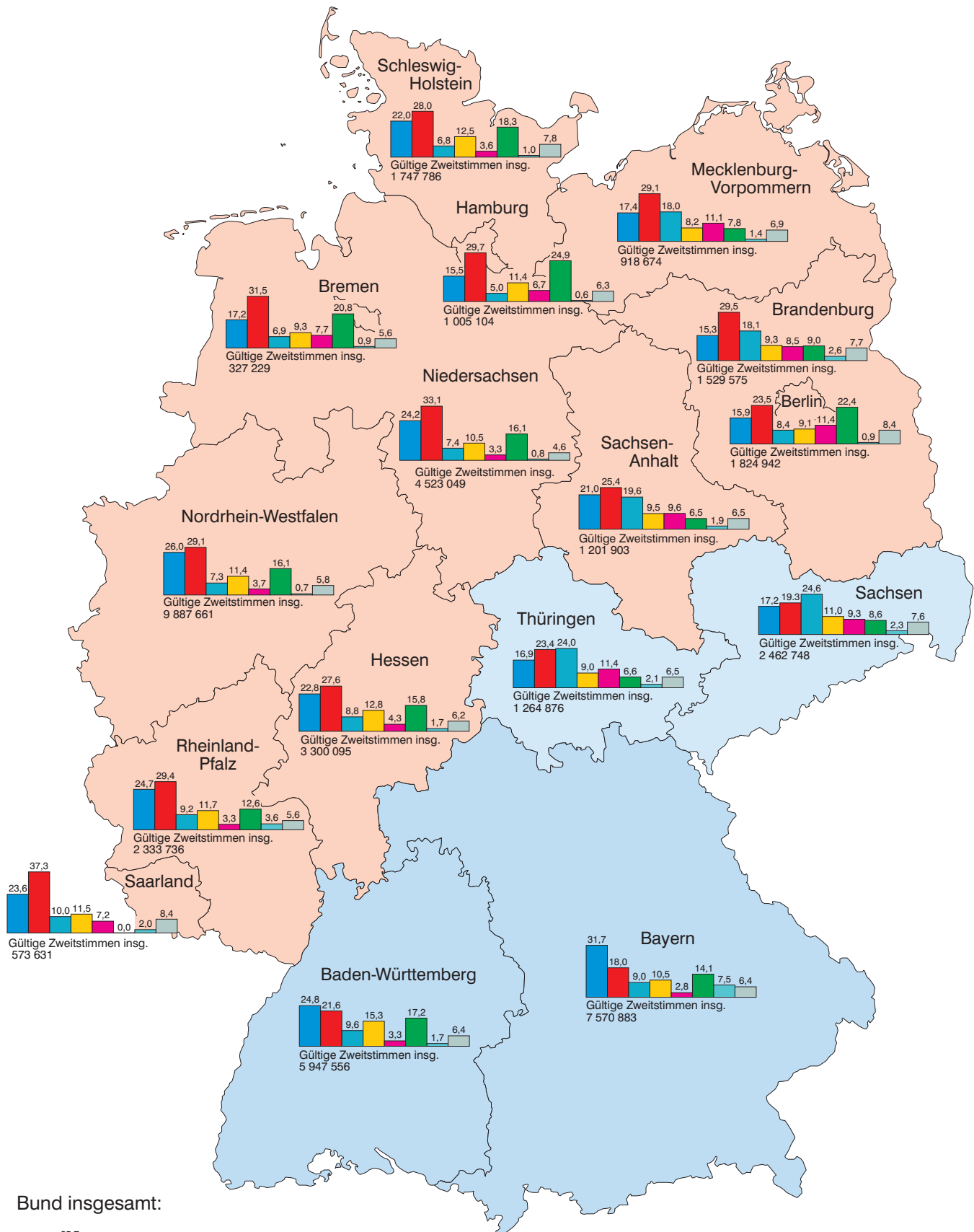
Erststimmenmehrheiten in den Wahlkreisen Deutschlands bei der Bundestagswahl 2017



Erststimmenmehrheiten	Häufigkeit
CDU/CSU	231
SPD	59
AfD	3
DIE LINKE	5
GRÜNE	1

Abb.5

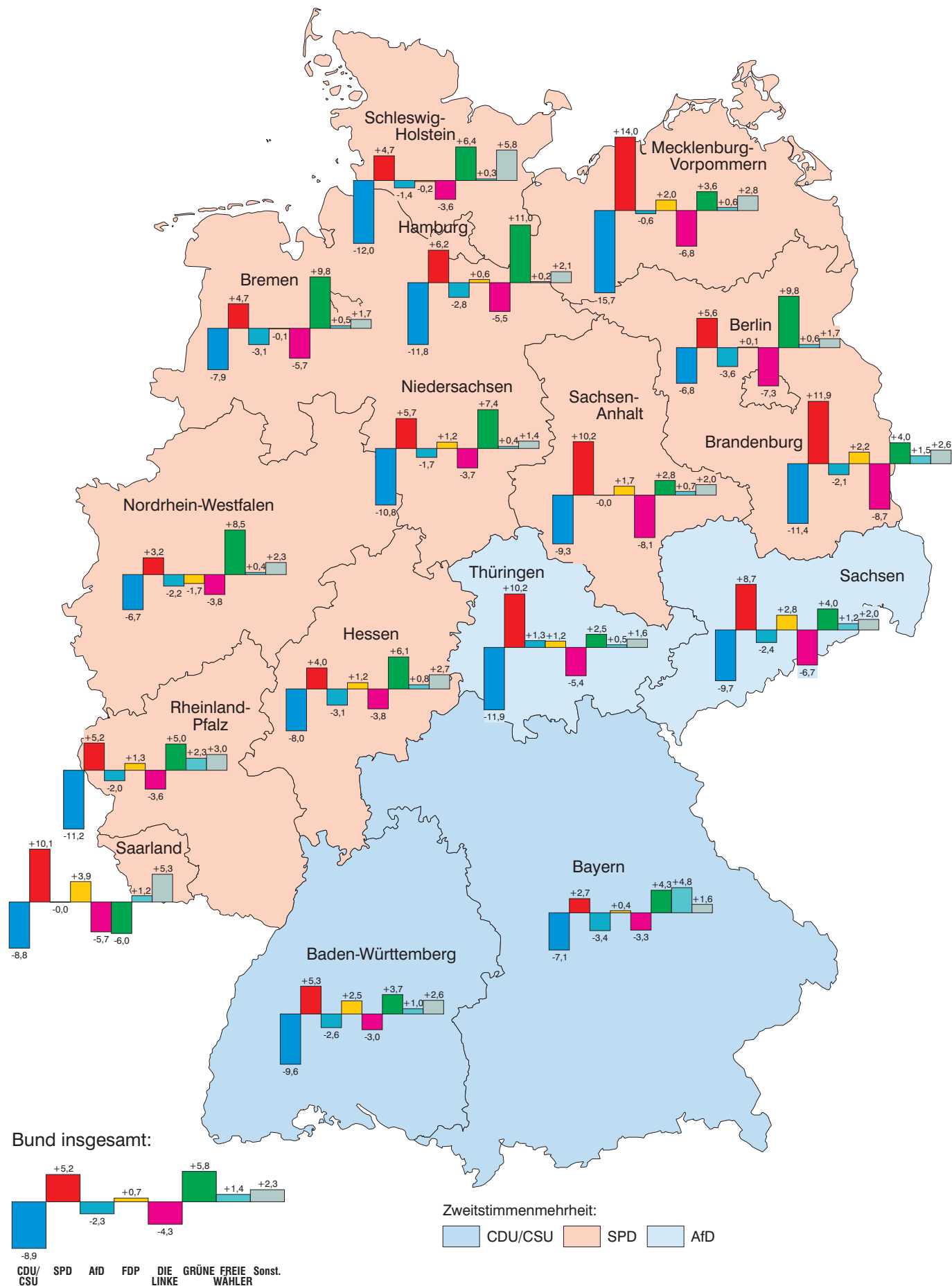
Zweitstimmenanteile nach Ländern in Prozent



Quelle: Der Bundeswahlleiter.

Abb.6

Veränderung der Zweitstimmenanteile gegenüber der Bundestagswahl 2017 nach Ländern in Prozentpunkten

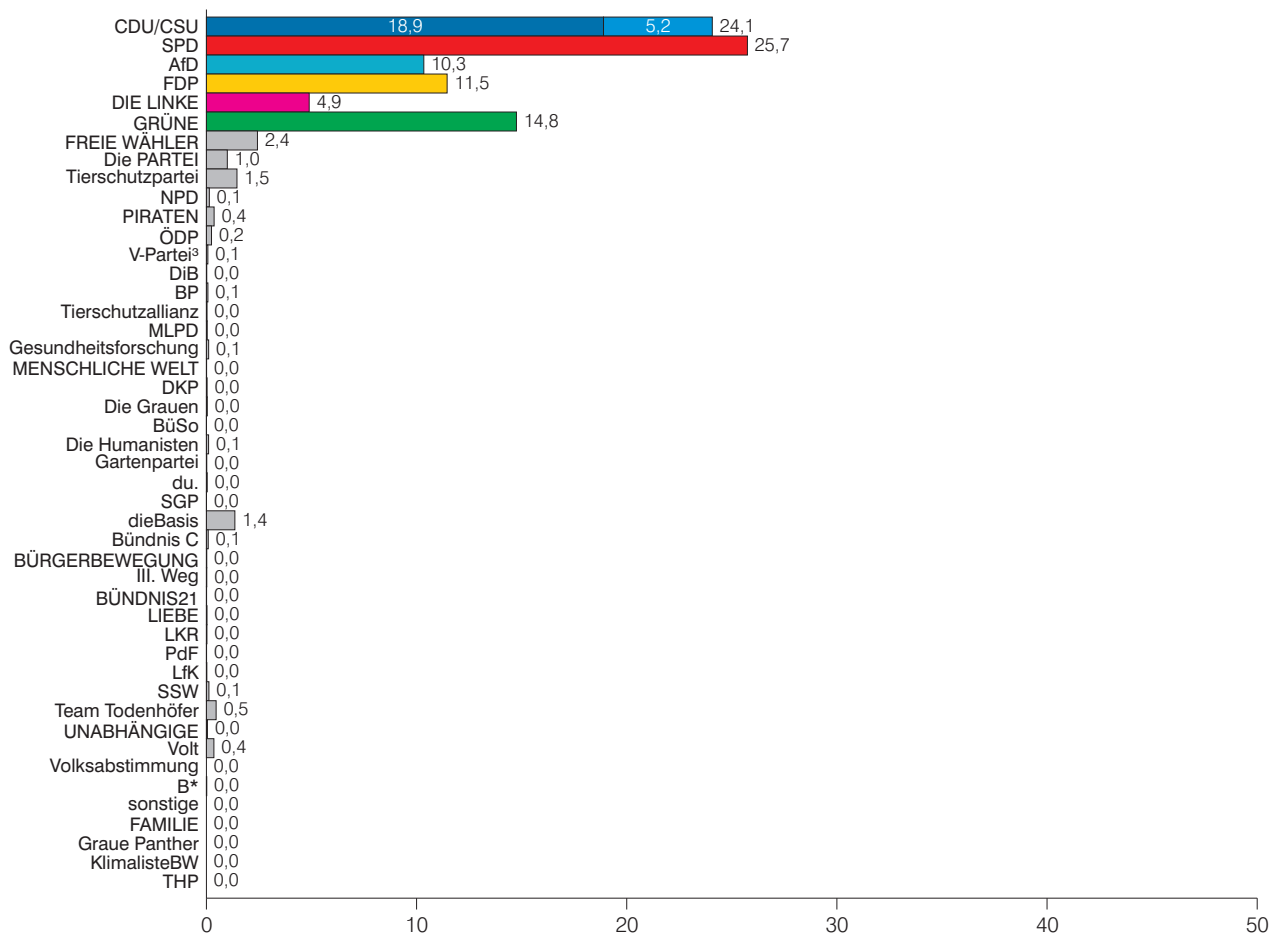


Quelle: Der Bundeswahlleiter.

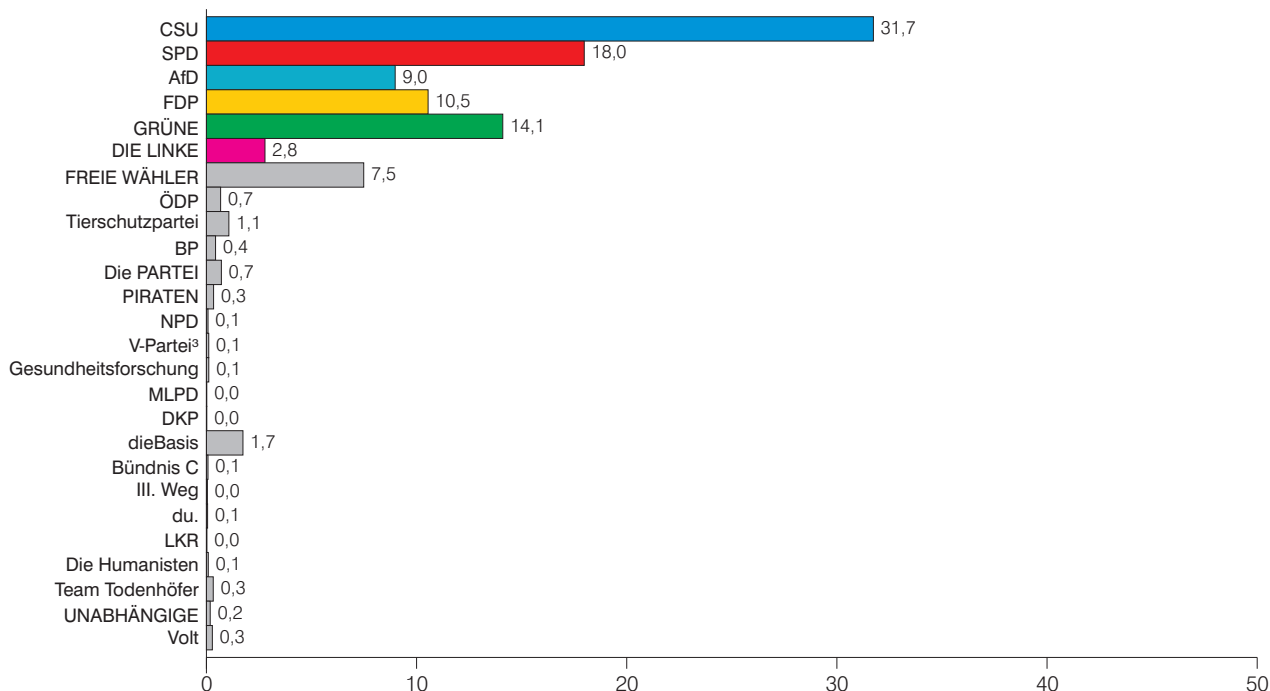
Abb. 7

Zweitstimmenanteile bei der Bundestagswahl 2021 in Prozent

Bundesgebiet



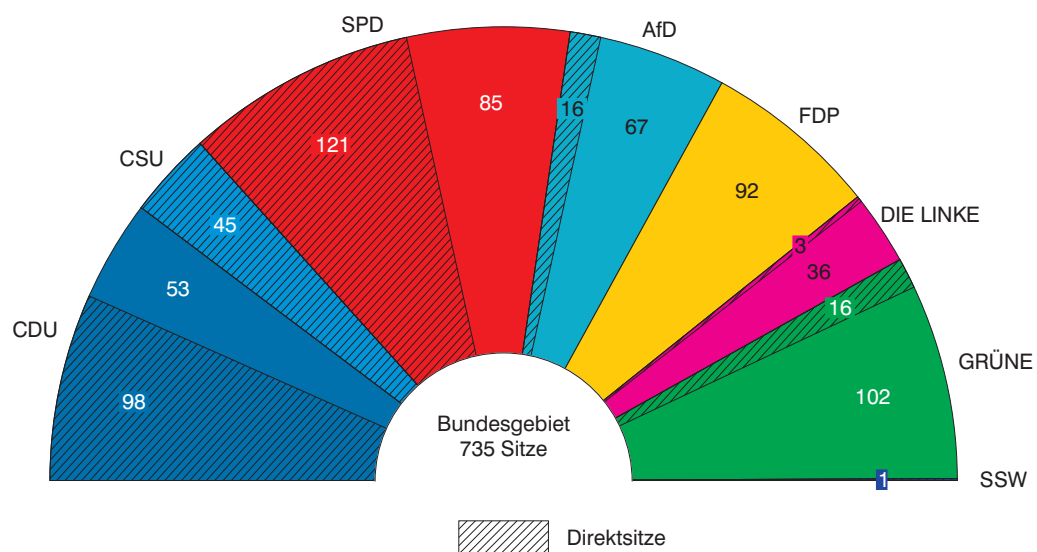
Bayern



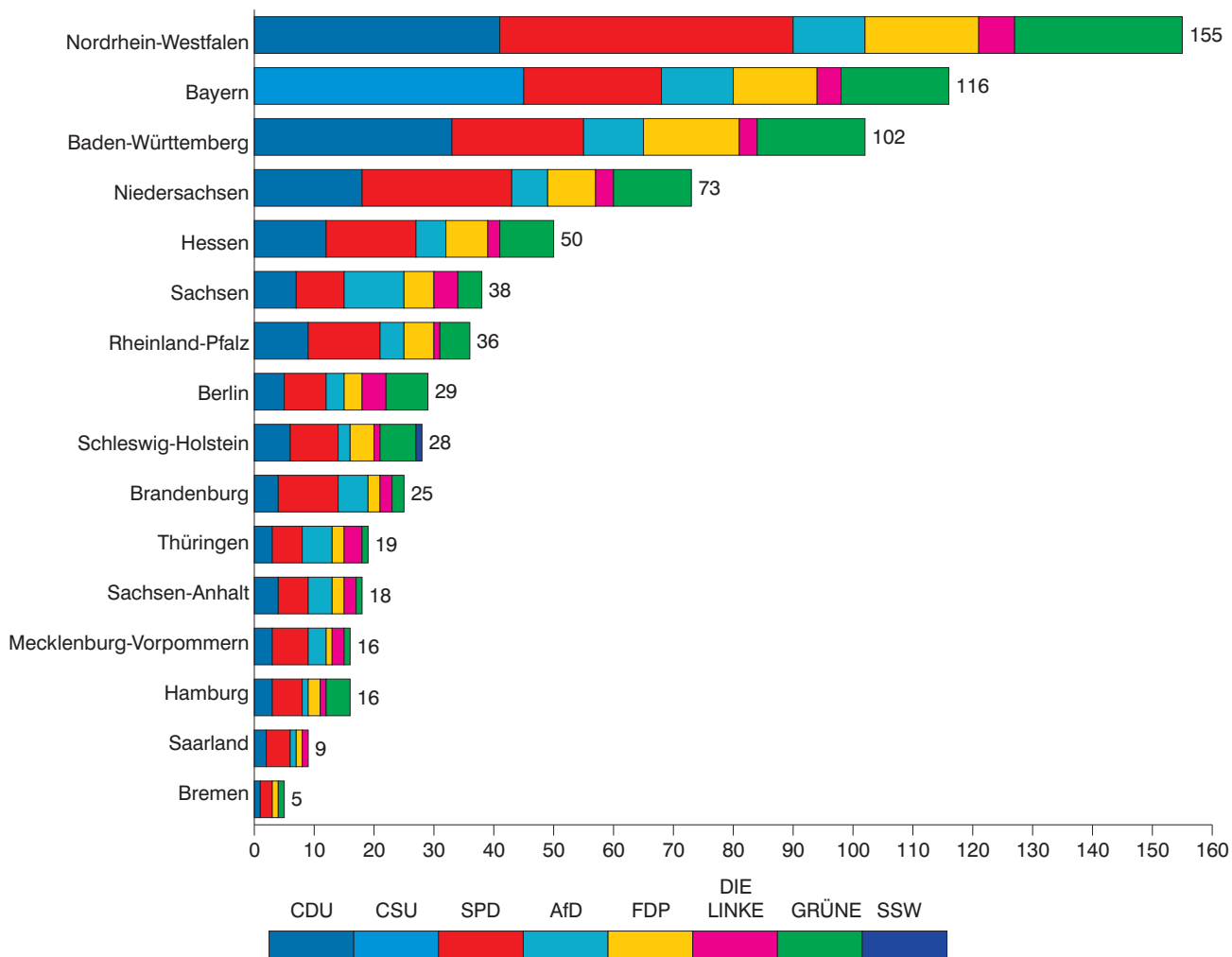
Quelle: Der Bundeswahlleiter.

Abb. 8

Sitzeverteilung bei der Bundestagswahl 2021



Anzahl der Sitze nach Parteien und Bundesländern



Quelle: Der Bundeswahlleiter.



Veröffentlichungen zur Wahl zum 20. Deutschen Bundestag in Bayern 2021

Bestellnummer	Titel	Erscheinungstermin
B71153	Vergleichszahlen, Abgeordnete, Terminkalender, Wahlleiter, Wahlkreiseinteilung	März 2021
B71203	Wahlvorschläge, Bewerber	September 2021
B71303	Vorläufiges Ergebnis	Montag nach dem Wahltag
B71413	Endgültiges Ergebnis	Oktober 2021
B71423	Endgültiges Ergebnis: Regionalergebnisse	Juni 2022
B71433	Bundestagswahlen in Bayern 1949 bis 2017	Januar 2022
B71443	Endgültiges Ergebnis: Text, Tabellen, Schaubilder	ca. August 2022
B71503	Repräsentative Wahlstatistik	Mai 2022



Umfangreiche Informationen zu Wahlen in Bayern sind im Internet verfügbar unter www.wahlen.bayern.de

Publikationsservice

Das Bayerische Landesamt für Statistik veröffentlicht jährlich über 400 Publikationen. Das aktuelle Veröffentlichungsverzeichnis ist im Internet als Datei verfügbar, kann aber auch als Druckversion kostenlos zugesandt werden.

Kostenlos

ist der Download der meisten Veröffentlichungen, z.B. von Statistischen Berichten (PDF- oder Excel-Format).


Kostenpflichtig

sind alle Printversionen (auch von Statistischen Berichten), Datenträger und ausgewählte Dateien (z.B. von Verzeichnissen, von Beiträgen, vom Jahrbuch).

Newsletter Veröffentlichungen

Die Themenbereiche können individuell ausgewählt werden. Über Neuerscheinungen wird aktuell informiert.

Webshop

 Alle Veröffentlichungen sind im Internet verfügbar unter www.statistik.bayern.de/veroeffentlichungen