



Statistische Berichte

Studierende an den Hochschulen in Bayern

Sommersemester 2021

Vorläufige Ergebnisse



B III 1-1 hj 1/2021
Hrsg. im September 2021
Bestellnr. B3110C 202121

Zeichenerklärung

- 0 mehr als nichts, aber weniger als die Hälfte der kleinsten in der Tabelle nachgewiesenen Einheit
- nichts vorhanden oder keine Veränderung
- / keine Angaben, da Zahlen nicht sicher genug
- Zahlenwert unbekannt, geheimzuhalten oder nicht rechenbar
- ... Angabe fällt später an
- X Tabellenfach gesperrt, da Aussage nicht sinnvoll
- () Nachweis unter dem Vorbehalt, dass der Zahlenwert erhebliche Fehler aufweisen kann
- p vorläufiges Ergebnis
- r berichtigtes Ergebnis
- s geschätztes Ergebnis
- D Durchschnitt
- ≙ entspricht

Auf- und Abrunden

Im Allgemeinen ist ohne Rücksicht auf die Endsummen auf- bzw. abgerundet worden. Deshalb können sich bei der Summierung von Einzelangaben geringfügige Abweichungen zu den ausgewiesenen Endsummen ergeben. Bei der Aufgliederung der Gesamtheit in Prozent kann die Summe der Einzelwerte wegen Rundens vom Wert 100 % abweichen. Eine Abstimmung auf 100 % erfolgt im Allgemeinen nicht.

Publikationsservice

Das Bayerische Landesamt für Statistik veröffentlicht jährlich über 400 Publikationen. Das aktuelle Veröffentlichungsverzeichnis ist im Internet als Datei verfügbar, kann aber auch als Druckversion kostenlos zugesandt werden.


Kostenlos

ist der Download der meisten Veröffentlichungen, z.B. von Statistischen Berichten (PDF- oder Excel-Format).

Kostenpflichtig

sind alle Printversionen (auch von Statistischen Berichten), Datenträger und ausgewählte Dateien (z.B. von Verzeichnissen, von Beiträgen, vom Jahrbuch).

Publikationsservice

 Alle Veröffentlichungen sind im Internet verfügbar unter www.statistik.bayern.de/produkte

Impressum

Statistische Berichte

bieten in tabellarischer Form neuestes Zahlenmaterial der jeweiligen Erhebung. Dieses wird, soweit erforderlich, methodisch erläutert und kurz kommentiert.

Herausgeber, Druck und Vertrieb

Bayerisches Landesamt für Statistik
Nürnberger Straße 95
90762 Fürth

Papier

Gedruckt auf umweltfreundlichem Papier, chlorfrei gebleicht.

Vertrieb

E-Mail vertrieb@statistik.bayern.de
Telefon 0911 98208-6311
Telefax 0911 98208-6638

Auskunftsdienst

E-Mail info@statistik.bayern.de
Telefon 0911 98208-6563
Telefax 0911 98208-6573

© **Bayerisches Landesamt für Statistik, Fürth 2021**
Vervielfältigung und Verbreitung, auch auszugsweise, mit Quellenangabe gestattet.

Hinweis: Diese Druckschrift wird im Rahmen der Öffentlichkeitsarbeit der Bayerischen Staatsregierung herausgegeben. Sie darf weder von Parteien noch von Wahlwerbern oder Wahlhelfern im Zeitraum von fünf Monaten vor einer Wahl zum Zwecke der Wahlwerbung verwendet werden. Dies gilt für Landtags-, Bundestags-, Kommunal- und Europawahlen. Missbräuchlich ist während dieser Zeit insbesondere die Verteilung auf Wahlveranstaltungen, an Informationsständen der Parteien sowie das Einlegen, Aufdrucken und Aufkleben parteipolitischer Informationen oder Werbemittel. Untersagt ist gleichfalls die Weitergabe an Dritte zum Zwecke der Wahlwerbung. Auch ohne zeitlichen Bezug zu einer bevorstehenden Wahl darf die Druckschrift nicht in einer Weise verwendet werden, die als Parteinahme der Staatsregierung zugunsten einzelner politischer Gruppen verstanden werden könnte. Den Parteien ist es gestattet, die Druckschrift zur Unterrichtung ihrer eigenen Mitglieder zu verwenden.

Inhaltsverzeichnis

Vorbemerkungen, Definitionen, Abkürzungen	4
Abbildungen und Tabellen	
Abb. 1 Studierende in Bayern im Sommersemester 2021 nach Alter und Geschlecht	7
Abb. 2 Ausländische Studierende an Hochschulen in Bayern im Sommersemester 2021 nach den 10 häufigsten Nationalitäten	7
Übersicht 1. Studierende insgesamt und Studienanfänger/-innen an den Hochschulen in Bayern	8
Übersicht 2. Studierende und Studienanfänger/-innen an den Hochschulen in Bayern im Sommer- semester 2021 im Vergleich zum Vorjahr nach Fächergruppen bzw. Lehramtsarten	10
1. Studierende an den Hochschulen in Bayern im Sommersemester 2021	12
2. Studierende an den Hochschulen in Bayern seit Sommersemester 2004	14
3.1 Deutsche und ausländische Studierende bzw. Studienanfänger/-innen in Bayern im Sommersemester 2021 nach Fächergruppen und Hochschulen	16
3.2 Deutsche und ausländische Studierende bzw. Studienanfänger/-innen in Bayern im Sommersemester 2021 nach Studienbereichen und Hochschularten	30
3.3 Deutsche und ausländische Studierende bzw. Studienanfänger/-innen in Bayern im Sommersemester 2021 nach Studienfächern	34

Vorbemerkungen

Der vorliegende Bericht enthält in zusammengefasster Form Ergebnisse der Studierenden-Individualerhebung im Sommersemester 2021. Die Erhebung basiert auf der Rechtsgrundlage des seit dem Wintersemester 1992/93 geltenden Gesetzes über die Statistik für das Hochschulwesen (Hochschulstatistikgesetz – HStatG) vom 2. November 1990 (BGBl I S. 2414) in der jeweils geltenden Fassung.

Auskunftspflichtig sind die Leiter/-innen der Hochschulen.

In die Erhebung einbezogen sind grundsätzlich alle an einer der folgenden Hochschulen eingeschriebenen Studierenden:

Wissenschaftliche Hochschulen:

- Universitäten (staatlich/ kirchlich/ Körperschaft des öffentlichen Rechts)
- Philosophisch-Theologische Hochschulen (kirchlich)
- Kunsthochschulen

Fachhochschulen

staatlich/ privat/ kirchlich

Verwaltungsfachhochschulen

Fachhochschule für öffentliche Verwaltung und Rechtspflege in Bayern (mit Abteilungen in Fürstenfeldbruck, Herrsching, Hof, München, Starnberg, Wasserburg a.Inn).

Die Studierenden der Fachhochschule des Bundes für öffentliche Verwaltung, die teilweise in Bayern ausgebildet werden (Fachbereich Öffentliche Sicherheit, Fachbereich Sozialversicherung), sind in der amtlichen Hochschulstatistik Bayerns nicht enthalten; sie werden von denjenigen Statistischen Landesämtern erfasst, in deren Bereich der Sitz des Fachbereichs liegt, an dem das Hauptstudium absolviert wird.

Definitionen

Studierende sind in einem Fachstudium immatrikulierte/eingeschriebene Personen, ohne Beurlaubte. Studienkollegiate und Gaststudierende werden nicht erfasst. Studierende, die an mehreren Hochschulen eingeschrieben sind, z. B. aufgrund von Kooperations- oder Lehramtsstudiengängen, werden einmal als Haupthörer und an den Hochschulen der weiteren Einschreibungen als Nebenhörer erfasst. Dadurch kommt es zu Mehrfacherfassungen von Studierenden. Der Anteil der Nebenhörer an den Studierenden (Haupt- und Nebenhörer) ist so geringfügig, dass die Ergebnisse der Studierendenstatistik hierdurch nur unwesentlich beeinträchtigt werden.

Hochschulsemester: Gesamtzahl der Semester, die eine Studierende bzw. ein Studierender an Hochschulen im Bundesgebiet eingeschrieben war (einschließlich Urlaubssemester).

Studierende im 1. Hochschulsemester (Studienanfänger/-innen) sind im Berichtssemester erstmalig an einer Hochschule in Deutschland eingeschrieben.

Studierende im 1. Fachsemester (Fachstudienanfänger/-innen) sind die Studierenden im 1. Hochschulsemester (mit Ausnahme derer, denen Fachstudienzeiten z. B. im Ausland oder an einer Berufsakademie angerechnet wurden) sowie diejenigen Studierenden, die vorher in einem anderen als dem im Berichtssemester angegebenen Studiengang eingeschrieben waren, wobei ihnen von diesem anderen Studiengang kein(e) Fachsemester angerechnet wurde(n) (z. B. Fachwechsler oder Anfänger eines weiterführenden Studiums in einem anderen Fach als dem des vorangehenden Studiums).

Nach der Definition der Hochschulstatistik ist ein Studienfach die in Prüfungsordnungen festgelegte, ggf. sinngemäß vereinheitlichte Bezeichnung für eine wissenschaftliche oder künstlerische Disziplin, in der ein wissenschaftlicher bzw. künstlerischer Abschluss möglich ist.

Für Zwecke der bundeseinheitlichen Studierendenstatistik wird eine Fächersystematik benutzt, in der sehr spezielle hochschulinterne Studienfächer einer entsprechenden Schlüsselposition zugeordnet werden. Mehrere verwandte Fächer sind zu Studienbereichen und diese zu acht großen Fächergruppen zusammengefasst.

Zum Wintersemester 2015/16 gab es eine Änderung in der Fächersystematik (siehe nachfolgende Übersicht), die bei der Auswertung von Zeitreihen zu Fächergruppen und Studienbereichen berücksichtigt werden muss.

Als **Studiengang** wird eine abgeschlossene, in Studien- und Prüfungsordnungen vorgesehene berufsqualifizierende oder berufsbezogene Hochschulausbildung bezeichnet. Für die Bundesstatistik werden für Studierende ggf. bis zu zwei Studiengänge mit jeweils bis zu drei Studienfächern übermittelt. Der Studiengang ist eine Kombination aus den angestrebten Abschlussprüfungen und dem Studienfach, wobei die fachliche Zuordnung grundsätzlich nach dem ersten Studienfach im ersten Studiengang erfolgt.

Studienkollegs sind Bildungseinrichtungen, in denen Studienbewerber mit einer ausländischen Hochschulzugangsberechtigung (HZB), welche nicht dem deutschen Abitur gleichwertig anerkannt ist, auf ein wissenschaftliches Studium an einer deutschen Hochschule vorbereitet werden. Sie erwerben erst mit dem Abschluss am Studienkolleg eine deutsche HZB und können danach das Fachstudium beginnen. Sie werden mit besonderem Hörerstatus erfasst und zählen somit nicht als Haupt- oder Nebenhörer.

In den Berichtstabellen leiten die Wörter „**davon**“ eine Aufgliederung und „**darunter**“ eine Ausgliederung ein. Die Aufgliederung bedeutet, dass alle Merkmalsausprägungen aufgefächert werden und die Summen über alle Einzelwerte die Gesamtsumme ergeben. Bei einer Ausgliederung werden lediglich bestimmte Sachverhalte herausgegriffen, und die Summe der Einzelwerte entspricht nicht der Gesamtsumme. Ausgliederungen (auch „darunter“-Positionen genannt) werden im vorliegenden Bericht teilweise auch zur Geheimhaltung nach §16 I Bundesstatistikgesetz genutzt, um nur solche Tabellenzeilen auszuweisen, die ausreichend hohe Fallzahlen enthalten.

Abkürzungen

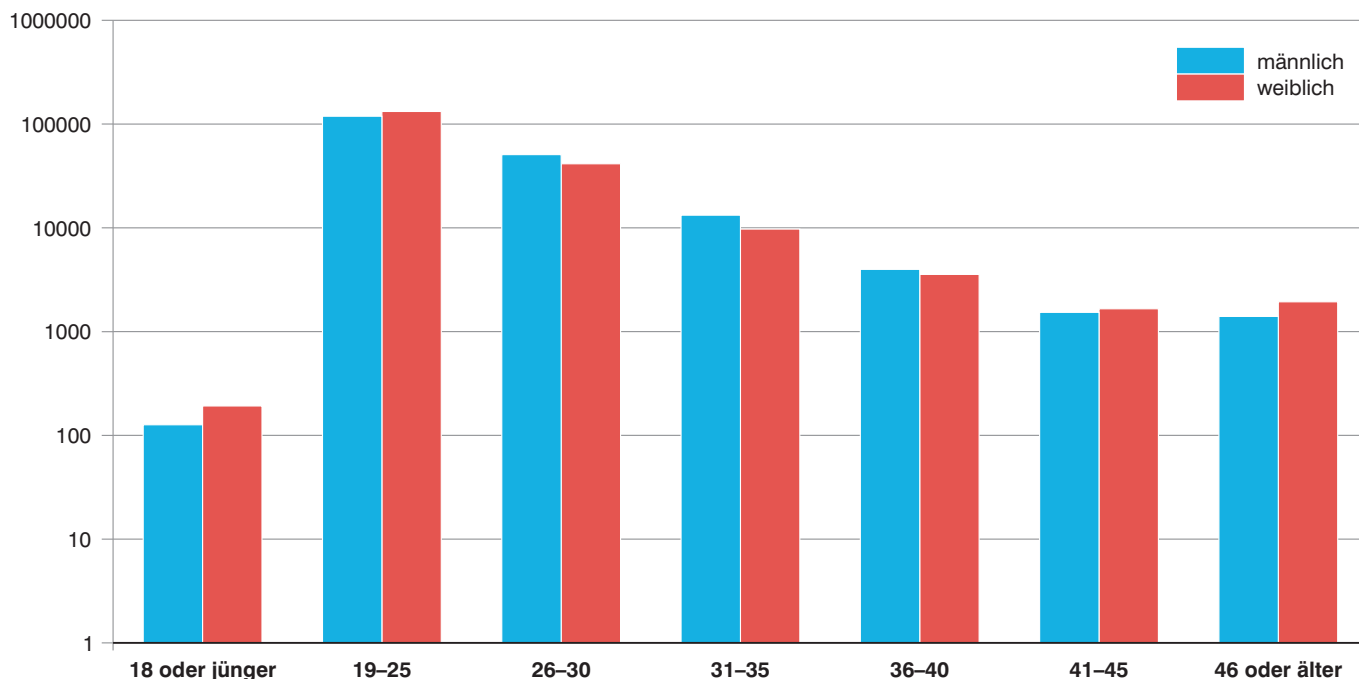
Evang.	Evangelische
FB	Fachbereich
FH	Fachhochschule
FS	Fachsemester
HaW	Hochschule für angewandte Wissenschaften
HS	Hochschulsemester
HZB	Hochschulzugangsberechtigung
i	insgesamt
Kath.	Katholische
Kreisschl.	Kreisschlüssel
LA	Lehramt
m	männlich
OTH	Ostbayerische Technische Hochschule
Priv.	Private
TH	Technische Hochschule
w	weiblich
Tr	Träger

Änderung der Fächersystematik ab WS 2015/16:

bis einschließlich SS 2015		ab WS 2015/16	
Textänderungen			
Bezeichnung	Schlüssel	Bezeichnung	Schlüssel
Fächergruppe Sprach- und Kulturwissenschaften	01	Fächergruppe Geisteswissenschaften	01
Studienbereich Sprach- und Kulturwissenschaften allgemein	01	Studienbereich Geisteswissenschaften allgemein	01
Studienfach Deutsch für Ausländer	271	Studienfach Deutsch als Fremdsprache oder als Zweitsprache	271
Studienfach Berufspädagogik	270	Studienfach Berufs- und Wirtschaftspädagogik	270
Studienfach Frühpädagogik	365	Studienfach Pädagogik der frühen Kindheit	365
Studienbereich Elektrotechnik	64	Studienbereich Elektrotechnik und Informationstechnik	64
Studienfach Nachrichten-/Informationstechnik	222	Studienfach Kommunikations- und Informationstechnik	222
Neue Studienbereiche bzw. Studienfächer			
		Studienbereich Islamische Studien	18
		Studienfach Islamische Studien	292
		Studienbereich Materialwissenschaft und Werkstofftechnik	72
		Studienfach Materialwissenschaften	294
Neue Zuordnung bisheriger Fächergruppen, Studienbereichen bzw. Studienfächer			
Studienbereich Psychologie in der Fächergruppe Sprach- und Kulturwissenschaften	15	Studienbereich Psychologie in der Fächergruppe Rechts-, Wirtschafts- und Sozialwissenschaften	32
Studienbereich Erziehungswissenschaften in der Fächergruppe Sprach- und Kulturwissenschaften	16	Studienbereich Erziehungswissenschaften in der Fächergruppe Rechts-, Wirtschafts- und Sozialwissenschaften	33
Blinden-/Sehbehindertenpädagogik im Studienbereich Sonderpädagogik	027	zusammengefasst in Studienfach Sonderpädagogik im Studienbereich Erziehungswissenschaften	190
Erziehungsschwierigenpädagogik im Studienbereich Sonderpädagogik	051		
Gehörlosen-/Schwerhörigenpädagogik im Studienbereich Sonderpädagogik	062		
Geistigbehindertenpädagogik/Praktisch-Bildbaren-Pädagogik im Studienbereich Sonderpädagogik	063		
Körperbehindertenpädagogik im Studienbereich Sonderpädagogik	087		
Lernbehindertenpädagogik im Studienbereich Sonderpädagogik	099		
Sonderpädagogik im Studienbereich Sonderpädagogik	190		
Sprachheilpädagogik/Logopädie im Studienbereich Sonderpädagogik	151		
Verhaltensgestörtenpädagogik im Studienbereich Sonderpädagogik	170		
Studienbereich Informatik in der Fächergruppe Mathematik, Naturwissenschaften	38	Studienbereich Informatik in der Fächergruppe Ingenieurwissenschaften	71
Fächergruppe Veterinärmedizin	06	Fächergruppe Agrar-, Forst- und Ernährungswissenschaften, Veterinärmedizin	7
Fächergruppe Agrar-, Forst- und Ernährungswissenschaften	07		
Studienfach Werkstoffwissenschaften im Studienbereich Maschinenbau/Verfahrenstechnik	177	Studienfach Werkstofftechnik im Studienbereich Materialwissenschaft und Werkstofftechnik	177

Abb. 1

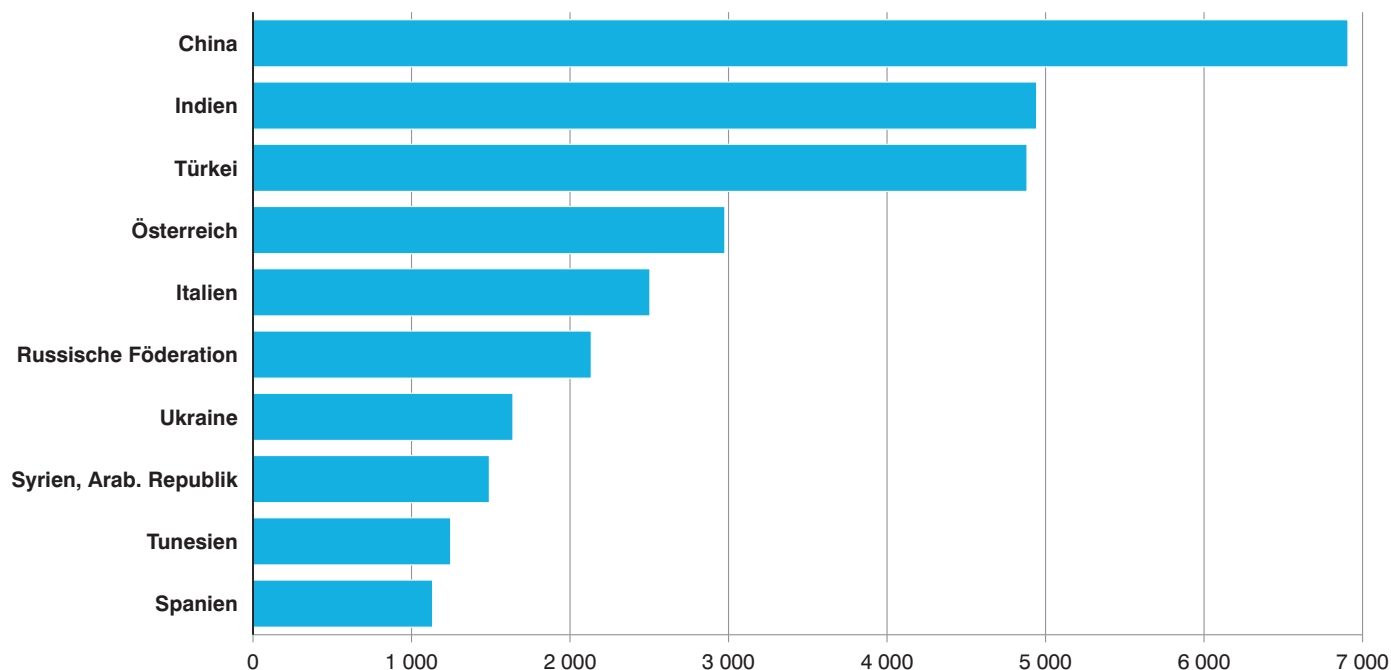
Studierende* in Bayern im Sommersemester 2021 nach Alter und Geschlecht



* Ohne Beurlaubte/Exmatrikulierte.

Abb. 2

Ausländische Studierende* an Hochschulen in Bayern im Sommersemester 2021 nach den zehn häufigsten Nationalitäten



* Ohne Beurlaubte/Exmatrikulierte.

Übersicht 1. Studierende insgesamt und Studienanfänger/-innen an den Hochschulen in Bayern

Hochschulart Hochschule Art des Studiengangs	Tr ¹⁾	Studierende						
		insgesamt		darunter im 1.				
				Hochschulsemester		Fachsemester		
		Sommersemester		Veränderung in %	Sommersemester			
2020	2021	2020	2021		2020	2021		
Insgesamt								
Hochschulen		368 005	379 448	3,1	7 689	9 548	25 798	25 347
darunter staatliche Fachhochschulen		104 737	109 107	4,2	2 771	2 764	7 367	7 334
davon								
wissenschaftliche und künstlerische								
Studiengänge		232 638	238 571	2,6	3 927	5 860	16 545	16 217
darunter für ein Lehramt ²⁾		34 312	36 516	6,4	214	162	1 365	1 106
Fachhochschulstudiengänge ³⁾		135 367	140 877	4,1	3 762	3 688	9 253	9 130
Universitäten								
Universitäten zusammen		230 401	236 213	2,5	3 894	5 822	16 502	16 226
U Augsburg	L	18 498	19 060	3,0	248	273	1 476	1 254
U Bamberg	L	11 860	11 985	1,1	322	339	1 497	1 263
U Bayreuth	L	12 209	12 349	1,1	205	296	870	850
U Erlangen-Nürnberg	L	35 108	35 640	1,5	631	632	2 666	2 179
U München	L	48 345	47 356	-2,0	588	635	2 770	2 122
TU München	L	39 013	41 779	7,1	797	964	2 783	3 072
H für Politik München	L	403	546	35,5	2	10	2	11
U Passau	L	11 887	11 875	-0,1	163	211	722	566
U Regensburg	L	19 442	19 703	1,3	312	279	1 205	983
U Würzburg	L	26 085	27 836	6,7	606	2 061	2 233	3 485
Kath. U Eichstätt-Ingolstadt	K	4 221	4 466	5,8	19	121	141	290
U der Bundeswehr München	B	3 330	3 618	8,6	1	1	137	151
Theologische Hochschulen								
Theologische Hochschulen zusammen		553	560	1,3	17	14	113	70
H für Philosophie München (rk).....	K	401	425	6,0	15	10	110	67
Augustana-H Neuendettelsau (ev).....	K	152	135	-11,2	2	4	3	3
Kunsthochschulen								
Kunsthochschulen zusammen		3 260	3 339	2,4	16	24	54	65
H für Musik und Theater München	L	1 113	1 160	4,2	12	19	34	54
Akademie der Bildenden Künste München	L	657	701	6,7	–	–	6	2
H für Fernsehen und Film München	L	300	333	11,0	–	–	3	–
H für Musik Nürnberg	L	361	384	6,4	–	–	1	–
Akademie der Bildenden Künste Nürnberg	L	270	275	1,9	–	2	1	2
H für Musik Würzburg	L	420	336	-20,0	–	–	1	–
H für evang. Kirchenmusik Bayreuth	K	30	28	-6,7	–	–	1	–
H für kath. Kirchenmusik und Musikpäd., Rgb.	K	109	122	11,9	4	3	7	7
Fachhochschulen								
Fachhochschulen zusammen.....		128 336	133 825	4,3	3 578	3 495	8 898	8 749
OTH Amberg-Weiden	L	2 836	3 554	25,3	109	348	291	581
HaW Ansbach (Weißenburg, Rothenburg) ⁴⁾	L	2 688	3 226	20,0	47	36	138	167
TH Aschaffenburg	L	2 860	3 002	5,0	49	35	111	93
HaW Augsburg	L	5 938	5 995	1,0	113	64	243	222
HaW Coburg	L	4 946	4 803	-2,9	26	33	241	199
TH Deggendorf	L	6 524	7 373	13,0	365	418	562	671
HaW Hof	L	3 080	3 324	7,9	255	281	416	470

Noch: **Übersicht 1. Studierende insgesamt und Studienanfänger/-innen an den Hochschulen in Bayern**

Hochschulart _____ Hochschule _____ Art des Studiengangs	Tr ¹⁾	Studierende							
		insgesamt				darunter im 1.			
						Hochschulsemester		Fachsemester	
		Sommersemester		Veränderung in %	Sommersemester				
		2020	2021		2020	2021	2020	2021	

Noch: Fachhochschulen

TH Ingolstadt	L	5 268	5 551	5,4	169	182	403	426
HaW Kempten	L	5 247	5 202	- 0,9	49	40	254	213
HaW Landshut	L	4 117	4 093	- 0,6	86	68	248	268
HaW München	L	16 796	17 312	3,1	450	392	1 449	1 327
HaW Neu-Ulm	L	3 755	4 005	6,7	302	248	645	457
TH Nürnberg	L	11 380	11 781	3,5	139	81	714	703
OTH Regensburg	L	10 451	10 297	- 1,5	340	272	987	923
TH Rosenheim	L	5 379	5 861	9,0	50	44	160	165
HaW Weihenstephan-Triesdorf	L	5 329	5 547	4,1	118	137	198	173
HaW Würzburg-Schweinfurt	L	8 143	8 181	0,5	104	85	307	276
Kath. Stiftungshochschule München	K	2 301	2 392	4,0	59	70	182	201
Evang. H Nürnberg	K	1 285	1 267	- 1,4	1	2	39	30
H f. Ökon. u. Managem. Essen (Augsb., München, Nbg.)	P	9 311	9 227	- 0,9	350	254	577	430
Intern. H Erfurt (Bad Reichenh., München, Nbg.)	P	1 643	2 249	36,9	144	109	186	148
FH des Mittelstandes Bielefeld (Bamberg)	P	329	300	- 8,8	–	–	–	–
SRH Wilhelm Löhe Hochschule ⁵⁾	P	271	343	26,6	6	10	8	11
H für angew. Managem. Ismaning	P	3 017	3 436	13,9	24	49	143	219
Dt. H für Gesundh. u. Sport Berlin (Ismaning)	P	424	514	21,2	36	52	86	61
H Fresenius Idstein (München)	P	2 165	2 310	6,7	88	89	137	154
H Macromedia für a. W. Stuttgart (München)	P	693	774	11,7	29	35	63	84
ISM Dortmund (München)	P	645	616	- 4,5	25	17	28	17
Munich Business School München	P	542	517	- 4,6	29	41	33	49
HaW der Bayer. Wirtschaft München (HDBW)	P	415	312	- 24,8	14	–	41	8
Intern. H SDI München	P	285	205	- 28,1	1	3	1	3
Mediadesign H Berlin (München)	P	233	210	- 9,9	1	–	7	–
IB-H Berlin (München)	P	40	46	15,0	–	–	–	–

Verwaltungsfachhochschulen

H für den öffentlichen Dienst in Bayern zusammen	L	5 455	5 511	1,0	184	193	231	237
---	----------	--------------	--------------	------------	------------	------------	------------	------------

¹⁾ Träger der Hochschule (L = Land, B = Bund, K = Kirchlich, P = Privat). - ²⁾ Einschließlich Master Wirtschaftspädagogik (früher Diplomhandelslehrer). Der Bachelor Wirtschaftspädagogik wird nicht ausgewiesen, da daraus keine Aussage über das Lehrerpotential getroffen werden kann. Hierfür ist der Master Wirtschaftspädagogik besser geeignet. - ³⁾ Inklusive sonstigen Abschlüssen an Fachhochschulen. - ⁴⁾ Ab dem SS 2021 werden auch die Standorte Weißenburg und Rothenburg als eigenständige Hochschulstandorte erhoben. - ⁵⁾ Hochschulname hat sich ab SS 2021 geändert, vorher: Wilhelm-Löhe-HaW Fürth.

**Übersicht 2. Studierende und Studienanfänger/-innen an den Hochschulen in Bayern im Sommersemester
2021 im Vergleich zum Vorjahr nach Fächergruppen bzw. Lehramtsarten**

Art des Studiengangs Fächergruppe bzw. angestrebte Lehramtsprüfung		Studierende						
		insgesamt		Verän- derung in %	darunter im 1.			
					Hochschulsemester		Fachsemester	
		2020	2021		2020	2021	2020	2021
Wissenschaftliche Hochschulen								
Wissenschaftliche und künstlerische Studiengänge (ohne Lehramt)		198 326	202 055	1,9	3 713	5 698	15 180	15 111
darunter Geisteswissenschaften		26 120	24 353	- 6,8	711	939	3 241	2 562
Sport		1 626	1 752	7,7	3	1	7	8
Rechts-, Wirtschafts- und Sozialwissenschaften		66 852	69 385	3,8	779	1 745	3 319	3 990
Mathematik, Naturwissenschaften		30 877	31 136	0,8	542	1 054	2 561	2 793
Humanmedizin/Gesundheitswissenschaften		19 040	19 352	1,6	497	516	1 126	1 213
Agrar-, Forst- und Ernährungswissenschaften, Veterinärmedizin		4 487	4 537	1,1	28	27	127	105
Ingenieurwissenschaften		43 461	45 526	4,8	1 059	1 299	4 425	4 002
darunter Informatik		18 375	19 941	8,5	335	483	1 848	1 701
Kunst, Kunstwissenschaft		5 816	5 934	2,0	67	80	327	358
Lehramtsstudiengänge		34 312	36 516	6,4	214	162	1 365	1 106
davon Lehramt an Grundschulen		9 632	11 529	19,7	–	–	121	112
Lehramt an Mittelschulen ¹⁾		4 094	3 460	- 15,5	47	29	255	164
Lehramt an Realschulen		3 897	3 962	1,7	45	46	210	179
Lehramt an Gymnasien		11 469	11 982	4,5	115	85	576	467
Lehramt an Sonderschulen		2 349	2 456	4,6	–	–	20	22
Lehramt an beruflichen Schulen ²⁾		550	597	8,5	6	2	74	65
Lehramt Bachelor ³⁾		1 083	1 190	9,9	–	–	3	1
Lehramt Master ³⁾		601	612	1,8	–	–	66	64
lehramtsbezogene Studiengänge ³⁾		637	728	14,3	1	–	40	32
Fachhochschulstudiengänge		1 576	1 541	- 2,2	–	–	124	144
davon Geisteswissenschaften		62	48	- 22,6	–	–	–	–
Rechts-, Wirtschafts- und Sozialwissenschaften		776	756	- 2,6	–	–	65	82
Humanmedizin/Gesundheitswissenschaften		34	19	- 44,1	–	–	–	–
Agrar-, Forst- und Ernährungswissenschaften, Veterinärmedizin		2	2	0,0	–	–	–	–
Ingenieurwissenschaften		702	716	2,0	–	–	59	62
Zusammen		234 214	240 112	2,5	3 927	5 860	16 669	16 361
Fachhochschulen								
Geisteswissenschaften		798	620	- 22,3	20	4	26	4
Sport		550	688	25,1	19	29	33	38
Rechts-, Wirtschafts- u. Sozialwissenschaften		53 926	56 875	5,5	1 830	1 782	3 947	3 890
davon allgemein		1 333	911	- 31,7	57	25	140	72
Erziehungswissenschaften		862	985	14,3	2	4	53	41
Psychologie		4 138	4 244	2,6	196	136	354	269
Sozialwesen		10 877	11 468	5,4	231	207	555	569
Rechtswissenschaften		1 224	1 235	0,9	31	25	77	91
Regionalwissenschaften		25	43	72,0	1	–	1	2
Wirtschaftswissenschaften		33 277	35 242	5,9	1 259	1 327	2 593	2 679
Wirtschaftsingenieurwesen (mit wirtschaftswissen- schaftlichem Schwerpunkt)		2 086	2 088	0,1	52	51	172	143
Sozialwissenschaften		85	85	0,0	–	–	–	–
Verwaltungswissenschaften		19	25	31,6	1	2	2	3
Mathematik, Naturwissenschaften		2 009	2 006	- 0,1	12	11	138	140
Humanmedizin/Gesundheitswissenschaften		5 553	5 498	- 1,0	135	159	257	230
Agrar-, Forst- und Ernährungswissenschaften, Veterinärmedizin		3 719	3 901	4,9	98	128	121	123
Ingenieurwissenschaften		58 833	61 127	3,9	1 400	1 320	4 265	4 183

Noch: Übersicht 2. Studierende und Studienanfänger/-innen an den Hochschulen in Bayern im Sommersemester 2021 im Vergleich zum Vorjahr nach Fächergruppen bzw. Lehramtsarten

Art des Studiengangs Fächergruppe bzw. angestrebte Lehramtsprüfung	Studierende						
	insgesamt		Veränderung in %	darunter im 1.			
				Hochschulsemester		Fachsemester	
	2020	2021		2020	2021	2020	2021
Noch: Fachhochschulen							
darunter Wirtschaftsingenieurwesen (mit ingenieurwissen- schaftlichem Schwerpunkt)	7 344	7 659	4,3	223	217	544	543
Informatik	13 448	14 635	8,8	227	273	822	841
Kunst, Kunstwissenschaft	2 948	3 109	5,5	64	61	111	140
Zusammen	128 336	133 825	4,3	3 578	3 495	8 898	8 749
Nachrichtlich: Wirtschaftsingenieurwesen (beide Schwer- punkte zusammen)	9 430	9 747	3,4	275	268	716	686
Verwaltungsfachhochschulen							
Verwaltungswesen einschließlich Verwaltungsinformatik	5 455	5 511	1,0	184	193	231	237
Zusammen	5 455	5 511	1,0	184	193	231	237
Hochschulen insgesamt							
Insgesamt	368 005	379 448	3,1	7 689	9 548	25 798	25 347

¹⁾ Durch die Änderung der Lehramtsprüfungsordnung zum 01.10.2013 wurde das LA Hauptschulen in LA Mittelschulen umbenannt. - ²⁾ Ein-schließlich Master Wirtschaftspädagogik (früher Diplomhandelslehrer). - ³⁾ Derzeit werden diese Lehramtsstudiengänge umgestellt. Das Lehramtsstudium wird künftig in Modulen organisiert, denen Leistungspunkte zugeordnet sind. Die Universitäten können hierzu auch lehramtsgeeignete Bachelor- bzw. Master-Studiengänge anbieten, innerhalb derer Zulassungsvoraussetzungen zur Ersten Staatsprüfung erworben werden können. Alleinige Zugangsvoraussetzung zum Vorbereitungsdienst für ein Lehramt an öffentlichen Schulen bleibt aber weiterhin das Bestehen der Ersten Staatsprüfung für dieses Lehramt.

Tabelle 1. Studierende an den Hochschulen in Bayern im Sommersemester 2021

Hochschulart Hochschule	Tr ¹⁾	Deutsche Studierende						Ausländische Studierende					
		i	w	darunter im 1.				i	w	darunter im 1.			
				HS		FS				HS		FS	
				i	w	i	w			i	w	i	w
Universitäten													
U Augsburg	L	17 479	9 867	191	117	1 125	613	1 581	1 013	82	64	129	93
U Bamberg	L	10 353	6 271	135	86	984	583	1 632	930	204	120	279	167
U Bayreuth	L	10 651	4 688	82	39	600	253	1 698	963	214	119	250	143
U Erlangen-Nürnberg	L	30 386	15 552	261	186	1 644	860	5 254	2 545	371	160	535	242
U München	L	38 762	23 501	225	141	1 557	912	8 594	5 363	410	244	565	336
TU München	L	27 018	9 694	23	9	1 490	503	14 761	5 407	941	355	1 582	593
H für Politik München	L	345	158	–	–	1	–	201	101	10	6	10	6
U Passau	L	10 245	6 209	71	43	419	255	1 630	825	140	65	147	69
U Regensburg	L	18 251	10 863	134	81	876	485	1 452	947	145	87	107	58
U Würzburg	L	24 198	14 500	353	258	1 676	996	3 638	1 996	1 708	831	1 809	884
Kath. U Eichstätt-Ingolstadt	K	3 961	2 652	1	1	128	84	505	304	120	61	162	84
U der Bundeswehr München	B	3 562	628	1	1	148	36	56	6	–	–	3	–
Zusammen		195 211	104 583	1 477	962	10 648	5 580	41 002	20 400	4 345	2 112	5 578	2 675
Theologische Hochschulen													
H für Philosophie München (rk)	K	386	208	8	5	63	35	39	12	2	–	4	1
Augustana-H Neuendettelsau (ev)	K	124	59	2	1	3	2	11	3	2	1	–	–
Zusammen		510	267	10	6	66	37	50	15	4	1	4	1
Kunsthochschulen													
H für Musik und Theater München	L	683	328	9	6	28	16	477	256	10	5	26	15
Akademie der Bildenden Künste München	L	509	308	–	–	1	1	192	130	–	–	1	1
H für Fernsehen und Film München	L	284	139	–	–	–	–	49	33	–	–	–	–
H für Musik Nürnberg	L	218	110	–	–	–	–	166	93	–	–	–	–
Akademie der Bildenden Künste Nürnberg	L	235	143	–	–	–	–	40	30	2	1	2	1
H für Musik Würzburg	L	251	120	–	–	–	–	85	54	–	–	–	–
H für evang. Kirchenmusik Bayreuth	K	21	10	–	–	–	–	7	4	–	–	–	–
H für kath. Kirchenmusik und Musikpäd., Rgb.	K	98	51	1	1	4	2	24	12	2	1	3	2
Zusammen		2 299	1 209	10	7	33	19	1 040	612	14	7	32	19
Fachhochschulen													
OTH Amberg-Weiden	L	2 898	1 093	59	25	265	122	656	189	289	82	316	91
HaW Ansbach (Weißenburg, Rothenburg) ²⁾	L	2 956	1 451	17	12	139	50	270	133	19	14	28	16
TH Aschaffenburg	L	2 748	1 054	3	1	87	44	254	105	32	16	6	3
HaW Augsburg	L	5 273	1 907	16	5	186	68	722	304	48	22	36	7
HaW Coburg	L	4 404	2 252	2	2	161	86	399	152	31	14	38	18
TH Deggendorf	L	5 059	2 017	83	41	287	85	2 314	608	335	83	384	86
HaW Hof	L	2 269	1 076	35	18	191	96	1 055	257	246	67	279	78
TH Ingolstadt	L	4 357	1 380	52	17	266	75	1 194	353	130	27	160	40
HaW Kempten	L	4 773	1 896	7	4	192	57	429	168	33	13	21	6
HaW Landshut	L	3 616	1 422	46	5	225	87	477	195	22	9	43	23
HaW München	L	14 855	5 786	300	130	1 137	367	2 457	1 036	92	40	190	71
HaW Neu-Ulm	L	3 609	1 779	211	120	401	199	396	212	37	23	56	33
TH Nürnberg	L	10 437	4 186	50	16	609	240	1 344	611	31	16	94	40
OTH Regensburg	L	9 314	3 825	168	64	775	276	983	393	104	48	148	56
TH Rosenheim	L	5 275	2 147	22	8	129	38	586	204	22	5	36	9
HaW Weihenstephan-Triesdorf	L	5 103	2 218	3	2	75	34	444	218	134	66	98	46
HaW Würzburg-Schweinfurt	L	6 519	2 973	7	2	183	80	1 662	528	78	40	93	46
Kath. Stiftungshochschule München	K	2 122	1 721	12	11	136	117	270	222	58	44	65	51

Noch: **Tabelle 1. Studierende an den Hochschulen in Bayern im Sommersemester 2021**

Hochschulart Hochschule	Tr ¹⁾	Deutsche Studierende						Ausländische Studierende					
		i	w	darunter im 1.				i	w	darunter im 1.			
				HS		FS				HS		FS	
				i	w	i	w			i	w	i	w
Noch: Fachhochschulen													
Evang. H Nürnberg	K	1 230	976	–	–	28	21	37	28	2	–	2	–
H f. Ökon. u. Managem. Essen (Augsb., München, Nbg.)	P	8 173	4 568	217	138	377	222	1 054	614	37	19	53	27
Intern. H Erfurt (Bad Reichenh., München, Nbg.)	P	2 106	1 489	101	75	138	98	143	103	8	2	10	3
FH des Mittelstandes Bielefeld (Bamberg)	P	257	197	–	–	–	–	43	35	–	–	–	–
SRH Wilhelm Löhe Hochschule ³⁾	P	334	240	10	9	11	9	9	7	–	–	–	–
H für angew. Managem. Ismaning	P	3 216	1 495	42	17	200	105	220	102	7	5	19	14
Dt. H für Gesundh. u. Sport Berlin (Ismaning)	P	467	244	46	22	55	27	47	22	6	3	6	3
H Fresenius Idstein (München)	P	2 095	1 338	72	46	144	92	215	154	17	8	10	5
H Macromedia für a. W. Stuttgart (München)	P	629	404	22	17	66	49	145	103	13	11	18	15
ISM Dortmund (München)	P	487	257	10	7	10	7	129	78	7	6	7	6
Munich Business School München	P	232	100	18	9	26	13	285	152	23	9	23	9
HaW der Bayer. Wirtschaft München (HDBW)	P	278	77	–	–	8	–	34	12	–	–	–	–
Intern. H SDI München	P	65	53	–	–	–	–	140	109	3	2	3	2
Mediadesign H Berlin (München)	P	191	110	–	–	–	–	19	14	–	–	–	–
IB-H Berlin (München)	P	44	35	–	–	–	–	2	2	–	–	–	–
Zusammen		115 391	51 766	1 631	823	6 507	2 764	18 434	7 423	1 864	694	2 242	804
Verwaltungsfachhochschulen													
H für den öffentl. Dienst in Bayern zusammen		5 490	2 900	193	45	237	60	21	15	–	–	–	–
Zusammen		5 490	2 900	193	45	237	60	21	15	–	–	–	–
Hochschulen insgesamt													
Insgesamt		318 901	160 725	3 321	1 843	17 491	8 460	60 547	28 465	6 227	2 814	7 856	3 499

¹⁾ Träger der Hochschule (L = Land, B = Bund, K = Kirchlich, P = Privat). - ²⁾ Ab dem SS 2021 werden auch die Standorte Weißenburg und Rothenburg als eigenständige Hochschulstandorte erhoben. - ³⁾ Hochschulname hat sich ab SS 2021 geändert, vorher: Wilhelm-Löhe-HaW Fürth.

Tabelle 2. Studierende an den Hochschulen in Bayern seit Sommersemester 2004
Nachweis der Hochschulen gemäß der im jeweiligen Semester gültigen Zuordnung zu Hochschularten

Sommer- semester		Studierende der							darunter in	
		Universitäten		Phil.-Theol. Hochschulen		Kunst- hoch- schulen	Fach- hoch- schulen ¹⁾	Hoch- schulen insge- samt	wissen- schaftl.	Fach- hoch- schul-
		Studiengänge							Studiengängen	
2004	insgesamt	162 049	1 637	664	–	3 192	63 247	230 789	162 713	64 884
	weiblich	85 503	918	308	–	1 787	24 206	112 722	85 811	25 124
2005	insgesamt	162 966	1 685	649	–	3 137	65 414	233 851	163 615	67 099
	weiblich	87 266	961	315	–	1 771	24 858	115 171	87 581	25 819
2006	insgesamt	164 995	1 559	600	–	3 056	65 933	236 143	165 595	67 492
	weiblich	89 089	850	268	–	1 701	24 482	116 390	89 357	25 332
2007	insgesamt	159 815	1 480	596	–	2 878	65 379	230 148	160 411	66 859
	weiblich	86 275	739	277	–	1 622	23 930	112 843	86 552	24 669
2008	insgesamt	161 003	1 396	570	–	2 892	68 689	234 550	161 573	70 085
	weiblich	86 651	605	255	–	1 654	25 444	114 609	86 906	26 049
2009	insgesamt	161 915	1 288	597	–	3 024	74 312	241 136	162 512	75 600
	weiblich	87 318	460	255	–	1 706	28 329	118 068	87 573	28 789
2010	insgesamt	168 503	1 249	603	–	3 011	81 189	254 555	169 106	82 438
	weiblich	91 234	434	257	–	1 711	31 245	124 881	91 491	31 679
2011	insgesamt	183 784	1 219	537	–	3 046	89 029	277 615	184 321	90 248
	weiblich	98 745	433	218	–	1 724	34 372	135 492	98 963	34 805
2012	insgesamt	198 172	1 304	546	–	3 170	96 944	300 136	198 718	98 248
	weiblich	104 954	492	224	–	1 785	37 870	145 325	105 178	38 362
2013	insgesamt	202 514	1 309	515	–	3 230	103 976	311 544	203 029	105 285
	weiblich	107 022	610	219	–	1 797	41 593	151 241	107 241	42 203
2014	insgesamt	219 882	1 355	502	–	3 411	111 678	336 828	220 384	113 033 r
	weiblich	115 893	610	196	–	1 875	45 376	163 950	116 089	45 986 r
2015	insgesamt	224 676	1 375	506	–	3 421	116 454	346 432	225 182	117 829
	weiblich	117 910	617	207	–	1 870	48 102	168 706	118 117	48 719
2016	insgesamt	227 012	1 459	505	–	3 402	118 531	350 909	227 517	119 990
	weiblich	118 900	635	210	–	1 857	49 721	171 323	119 110	50 356
2017	insgesamt	227 224	1 504	493	–	3 233	125 399	357 853	227 717	126 903
	weiblich	118 695	648	200	–	1 715	54 180	175 438	118 895	54 828
2018	insgesamt	227 278	1 575	509	–	3 279	127 517	360 158	227 787	129 092
	weiblich	118 807	649	221	–	1 729	56 100	177 506	119 028	56 749
2019	insgesamt	228 013	1 591	509	–	3 272	131 458	364 843	228 522	133 049
	weiblich	120 087	637	238	–	1 758	58 497	181 217	120 325	59 134
2020	insgesamt	228 825	1 576	553	–	3 260	133 791	368 005	229 378	135 367
	weiblich	121 201	600	252	–	1 770	60 038	183 861	121 453	60 638
2021	insgesamt	234 672	1 541	560	–	3 339	139 336	379 448	235 232	140 877
	weiblich	124 418	565	282	–	1 821	62 104	189 190	124 700	62 669

¹⁾ Einschließlich Verwaltungsfachhochschulen.

Tabelle 3.1 Deutsche und ausländische Studierende bzw. Studienanfänger/-innen in Bayern

Lfd. Nr.	Fächergruppe	Deutsche und ausländische Studierende					
		Insgesamt		darunter im 1.			
				Hochschulsemester		Fachsemester	
		i	w	i	w	i	w
U Augsburg							
1	Zusammen	19 060	10 880	273	181	1 254	706
2	Geisteswissenschaften	4 876	3 554	109	74	453	293
3	Sport	138	79	–	–	–	–
4	Rechts-, Wirtschafts- und Sozialwissenschaften	8 692	4 876	37	31	192	111
5	Mathematik, Naturwissenschaften	2 611	1 237	69	40	339	173
6	Humanmedizin/Gesundheitswissenschaften	174	113	–	–	–	–
7	Ingenieurwissenschaften	1 670	400	24	10	134	47
8	Kunst, Kunstwissenschaft	899	621	34	26	136	82
U Bamberg							
9	Zusammen	11 985	7 201	339	206	1 263	750
10	Geisteswissenschaften	2 949	2 079	122	84	317	214
11	Rechts-, Wirtschafts- und Sozialwissenschaften	6 161	3 994	136	82	615	378
12	Mathematik, Naturwissenschaften	455	268	7	7	39	28
13	Ingenieurwissenschaften	2 222	712	67	26	263	109
14	Kunst, Kunstwissenschaft	198	148	7	7	29	21
U Bayreuth							
15	Zusammen	12 349	5 651	296	158	850	396
16	Geisteswissenschaften	1 792	989	89	59	148	95
17	Sport	152	48	–	–	2	–
18	Rechts-, Wirtschafts- und Sozialwissenschaften	6 021	2 715	101	52	390	177
19	Mathematik, Naturwissenschaften	2 618	1 293	62	39	158	86
20	Humanmedizin/Gesundheitswissenschaften	297	188	–	–	13	7
21	Agrar-, Forst- und Ernährungswissenschaften, Veterinärmedizin	75	65	–	–	–	–
22	Ingenieurwissenschaften	1 244	251	44	8	139	31
23	Kunst, Kunstwissenschaft	150	102	–	–	–	–
U Erlangen-Nürnberg							
24	Zusammen	35 640	18 097	632	346	2 179	1 102
25	Geisteswissenschaften	3 894	2 701	52	29	133	75
26	Sport	256	138	–	–	1	1
27	Rechts-, Wirtschafts- und Sozialwissenschaften	11 550	6 659	64	47	482	305
28	Mathematik, Naturwissenschaften	5 458	2 875	93	52	316	173
29	Humanmedizin/Gesundheitswissenschaften	3 993	2 625	194	138	350	241
30	Ingenieurwissenschaften	9 775	2 534	227	78	860	277
31	Kunst, Kunstwissenschaft	714	565	2	2	37	30
U München							
32	Zusammen	47 356	28 864	635	385	2 122	1 248
33	Geisteswissenschaften	12 102	7 991	202	137	887	579
34	Rechts-, Wirtschafts- und Sozialwissenschaften	14 043	8 852	104	58	296	191
35	Mathematik, Naturwissenschaften	8 849	4 465	126	78	358	167
36	Humanmedizin/Gesundheitswissenschaften	6 486	4 215	125	79	251	154
37	Agrar-, Forst- und Ernährungswissenschaften, Veterinärmedizin	1 621	1 401	2	2	34	31
38	Ingenieurwissenschaften	3 153	1 072	71	27	258	92
39	Kunst, Kunstwissenschaft	1 102	868	5	4	38	34
TU München							
40	Zusammen	41 779	15 101	964	364	3 072	1 096
41	Geisteswissenschaften	1	–	–	–	–	–
42	Sport	1 115	536	1	1	10	8

im Sommersemester 2021 nach Fächergruppen und Hochschulen

Deutsche Studierende						Ausländische Studierende						Lfd. Nr.
zusammen		darunter im 1.				zusammen		darunter im 1.				
		Hochschulsemester		Fachsemester				Hochschulsemester		Fachsemester		
i	w	i	w	i	w	i	w	i	w	i	w	
U Augsburg												
17 479	9 867	191	117	1 125	613	1 581	1 013	82	64	129	93	1
4 467	3 242	89	58	414	262	409	312	20	16	39	31	2
137	79	–	–	–	–	1	–	–	–	–	–	3
8 044	4 433	7	5	157	83	648	443	30	26	35	28	4
2 448	1 146	52	28	311	155	163	91	17	12	28	18	5
165	107	–	–	–	–	9	6	–	–	–	–	6
1 448	321	14	5	117	41	222	79	10	5	17	6	7
770	539	29	21	126	72	129	82	5	5	10	10	8
U Bamberg												
10 353	6 271	135	86	984	583	1 632	930	204	120	279	167	9
2 484	1 749	40	29	215	146	465	330	82	55	102	68	10
5 601	3 620	72	42	527	320	560	374	64	40	88	58	11
438	258	7	7	38	28	17	10	–	–	1	–	12
1 647	508	12	4	179	72	575	204	55	22	84	37	13
183	136	4	4	25	17	15	12	3	3	4	4	14
U Bayreuth												
10 651	4 688	82	39	600	253	1 698	963	214	119	250	143	15
1 239	630	5	3	71	39	553	359	84	56	77	56	16
148	48	–	–	2	–	4	–	–	–	–	–	17
5 498	2 374	69	34	343	149	523	341	32	18	47	28	18
2 244	1 101	–	–	77	37	374	192	62	39	81	49	19
285	180	–	–	12	6	12	8	–	–	1	1	20
73	63	–	–	–	–	2	2	–	–	–	–	21
1 020	195	8	2	95	22	224	56	36	6	44	9	22
144	97	–	–	–	–	6	5	–	–	–	–	23
U Erlangen-Nürnberg												
30 386	15 552	261	186	1 644	860	5 254	2 545	371	160	535	242	24
3 512	2 417	7	3	83	45	382	284	45	26	50	30	25
227	117	–	–	1	1	29	21	–	–	–	–	26
10 320	5 882	32	24	424	267	1 230	777	32	23	58	38	27
4 822	2 518	49	33	259	145	636	357	44	19	57	28	28
3 563	2 382	149	114	291	208	430	243	45	24	59	33	29
7 286	1 720	23	11	552	166	2 489	814	204	67	308	111	30
656	516	1	1	34	28	58	49	1	1	3	2	31
U München												
38 762	23 501	225	141	1 557	912	8 594	5 363	410	244	565	336	32
10 237	6 660	103	65	724	464	1 865	1 331	99	72	163	115	33
12 115	7 550	3	2	176	122	1 928	1 302	101	56	120	69	34
6 787	3 346	39	31	253	111	2 062	1 119	87	47	105	56	35
4 866	3 183	47	33	158	100	1 620	1 032	78	46	93	54	36
1 482	1 282	–	–	32	29	139	119	2	2	2	2	37
2 320	731	32	9	182	57	833	341	39	18	76	35	38
955	749	1	1	32	29	147	119	4	3	6	5	39
TU München												
27 018	9 694	23	9	1 490	503	14 761	5 407	941	355	1 582	593	40
1	–	–	–	–	–	–	–	–	–	–	–	41
1 007	493	1	1	9	8	108	43	–	–	1	–	42

Noch: **Tabelle 3.1 Deutsche und ausländische Studierende bzw. Studienanfänger/-innen in Bayern**

Lfd. Nr.	Fächergruppe	Deutsche und ausländische Studierende					
		Insgesamt		darunter im 1.			
				Hochschulsemester		Fachsemester	
		i	w	i	w	i	w
Noch: TU München							
43	Rechts-, Wirtschafts- und Sozialwissenschaften	5 898	2 347	207	101	502	216
44	Mathematik, Naturwissenschaften	6 691	2 752	190	89	580	279
45	Humanmedizin/Gesundheitswissenschaften	3 318	2 393	27	19	166	118
46	Agrar-, Forst- und Ernährungswissenschaften, Veterinärmedizin	2 995	1 661	25	21	80	51
47	Ingenieurwissenschaften	21 757	5 408	514	133	1 734	424
48	Kunst, Kunstwissenschaft	4	4	–	–	–	–
H für Politik München							
49	Zusammen	546	259	10	6	11	6
50	Rechts-, Wirtschafts- und Sozialwissenschaften	546	259	10	6	11	6
U Passau							
51	Zusammen	11 875	7 034	211	108	566	324
52	Geisteswissenschaften	3 906	3 023	76	57	245	172
53	Sport	63	34	–	–	–	–
54	Rechts-, Wirtschafts- und Sozialwissenschaften	4 695	2 367	34	23	100	62
55	Mathematik, Naturwissenschaften	648	377	13	5	34	19
56	Ingenieurwissenschaften	2 471	1 149	88	23	185	69
57	Kunst, Kunstwissenschaft	92	84	–	–	2	2
U Regensburg							
58	Zusammen	19 703	11 810	279	168	983	543
59	Geisteswissenschaften	5 653	3 858	95	60	281	172
60	Sport	622	345	–	–	–	–
61	Rechts-, Wirtschafts- und Sozialwissenschaften	5 743	3 366	87	46	298	158
62	Mathematik, Naturwissenschaften	4 513	2 401	60	35	266	126
63	Humanmedizin/Gesundheitswissenschaften	2 101	1 361	30	22	85	59
64	Ingenieurwissenschaften	738	220	1	–	27	8
65	Kunst, Kunstwissenschaft	333	259	6	5	26	20
U Würzburg							
66	Zusammen	27 836	16 496	2 061	1 089	3 485	1 880
67	Geisteswissenschaften	5 754	3 947	212	122	549	335
68	Sport	228	134	–	–	–	–
69	Rechts-, Wirtschafts- und Sozialwissenschaften	9 204	5 957	948	538	1 226	699
70	Mathematik, Naturwissenschaften	6 643	3 537	456	226	827	410
71	Humanmedizin/Gesundheitswissenschaften	3 369	2 203	140	103	359	243
72	Ingenieurwissenschaften	2 220	466	265	72	410	118
73	Kunst, Kunstwissenschaft	338	204	3	3	34	27
74	Außerhalb der Studienbereichsgliederung/Sonstige Fächer	80	48	37	25	80	48
Kath. U Eichstätt-Ingolstadt							
75	Zusammen	4 466	2 956	121	62	290	168
76	Geisteswissenschaften	1 292	873	101	48	136	65
77	Rechts-, Wirtschafts- und Sozialwissenschaften	2 463	1 616	19	13	150	100
78	Mathematik, Naturwissenschaften	515	330	1	1	3	2
79	Humanmedizin/Gesundheitswissenschaften	19	19	–	–	–	–
80	Ingenieurwissenschaften	13	4	–	–	–	–
81	Kunst, Kunstwissenschaft	164	114	–	–	1	1

im Sommersemester 2021 nach Fächergruppen und Hochschulen

Deutsche Studierende						Ausländische Studierende						Lfd. Nr.
zusammen		darunter im 1.				zusammen		darunter im 1.				
		Hochschulsemester		Fachsemester				Hochschulsemester		Fachsemester		
i	w	i	w	i	w	i	w	i	w	i	w	
Noch: TU München												
3 453	1 171	4	1	222	74	2 445	1 176	203	100	280	142	43
4 839	1 918	3	2	304	144	1 852	834	187	87	276	135	44
2 807	2 040	2	2	111	75	511	353	25	17	55	43	45
2 237	1 198	1	1	40	23	758	463	24	20	40	28	46
12 670	2 870	12	2	804	179	9 087	2 538	502	131	930	245	47
4	4	–	–	–	–	–	–	–	–	–	–	48
H für Politik München												
345	158	–	–	1	–	201	101	10	6	10	6	49
345	158	–	–	1	–	201	101	10	6	10	6	50
U Passau												
10 245	6 209	71	43	419	255	1 630	825	140	65	147	69	51
3 569	2 766	53	38	214	147	337	257	23	19	31	25	52
62	33	–	–	–	–	1	1	–	–	–	–	53
4 171	2 061	1	–	74	45	524	306	33	23	26	17	54
609	358	7	3	28	17	39	19	6	2	6	2	55
1 744	909	10	2	101	44	727	240	78	21	84	25	56
90	82	–	–	2	2	2	2	–	–	–	–	57
U Regensburg												
18 251	10 863	134	81	876	485	1 452	947	145	87	107	58	58
5 111	3 459	39	22	241	148	542	399	56	38	40	24	59
610	339	–	–	–	–	12	6	–	–	–	–	60
5 429	3 156	45	24	281	149	314	210	42	22	17	9	61
4 168	2 218	20	11	226	107	345	183	40	24	40	19	62
1 926	1 249	24	19	78	56	175	112	6	3	7	3	63
687	193	–	–	26	7	51	27	1	–	1	1	64
320	249	6	5	24	18	13	10	–	–	2	2	65
U Würzburg												
24 198	14 500	353	258	1 676	996	3 638	1 996	1 708	831	1 809	884	66
5 128	3 516	39	23	359	227	626	431	173	99	190	108	67
225	132	–	–	–	–	3	2	–	–	–	–	68
7 911	5 212	77	61	325	207	1 293	745	871	477	901	492	69
5 664	3 026	66	52	413	224	979	511	390	174	414	186	70
3 056	2 019	120	91	323	220	313	184	20	12	36	23	71
1 820	363	12	4	147	47	400	103	253	68	263	71	72
316	185	2	2	31	24	22	19	1	1	3	3	73
78	47	37	25	78	47	2	1	–	–	2	1	74
Kath. U Eichstätt-Ingolstadt												
3 961	2 652	1	1	128	84	505	304	120	61	162	84	75
1 042	757	1	1	20	10	250	116	100	47	116	55	76
2 237	1 450	–	–	105	72	226	166	19	13	45	28	77
495	314	–	–	2	1	20	16	1	1	1	1	78
19	19	–	–	–	–	–	–	–	–	–	–	79
10	2	–	–	–	–	3	2	–	–	–	–	80
158	110	–	–	1	1	6	4	–	–	–	–	81

Noch: **Tabelle 3.1 Deutsche und ausländische Studierende bzw. Studienanfänger/-innen in Bayern**

Lfd. Nr.	Fächergruppe	Deutsche und ausländische Studierende					
		Insgesamt		darunter im 1.			
				Hochschulsemester		Fachsemester	
		i	w	i	w	i	w
U der Bundeswehr München							
82	Zusammen	3 618	634	1	1	151	36
83	Sport	216	36	–	–	–	–
84	Rechts-, Wirtschafts- und Sozialwissenschaften	1 625	429	1	1	70	26
85	Ingenieurwissenschaften	1 777	169	–	–	81	10
H für Philosophie München (rk)							
86	Zusammen	425	220	10	5	67	36
87	Geisteswissenschaften	425	220	10	5	67	36
Augustana-H Neuendettelsau (ev)							
88	Zusammen	135	62	4	2	3	2
89	Geisteswissenschaften	135	62	4	2	3	2
H für Musik und Theater München							
90	Zusammen	1 160	584	19	11	54	31
91	Rechts-, Wirtschafts- und Sozialwissenschaften	40	31	–	–	–	–
92	Kunst, Kunstwissenschaft	1 120	553	19	11	54	31
Akademie der Bildenden Künste München							
93	Zusammen	701	438	–	–	2	2
94	Humanmedizin/Gesundheitswissenschaften	13	10	–	–	–	–
95	Ingenieurwissenschaften	82	67	–	–	2	2
96	Kunst, Kunstwissenschaft	606	361	–	–	–	–
H für Fernsehen und Film München							
97	Zusammen	333	172	–	–	–	–
98	Kunst, Kunstwissenschaft	333	172	–	–	–	–
H für Musik Nürnberg							
99	Zusammen	384	203	–	–	–	–
100	Kunst, Kunstwissenschaft	384	203	–	–	–	–
Akademie der Bildenden Künste Nürnberg							
101	Zusammen	275	173	2	1	2	1
102	Kunst, Kunstwissenschaft	275	173	2	1	2	1
H für Musik Würzburg							
103	Zusammen	336	174	–	–	–	–
104	Kunst, Kunstwissenschaft	336	174	–	–	–	–
H für evang. Kirchenmusik Bayreuth							
105	Zusammen	28	14	–	–	–	–
106	Kunst, Kunstwissenschaft	28	14	–	–	–	–
H für kath. Kirchenmusik und Musikpäd., Rgb.							
107	Zusammen	122	63	3	2	7	4
108	Kunst, Kunstwissenschaft	122	63	3	2	7	4
OTH Amberg-Weiden							
109	Zusammen	3 554	1 282	348	107	581	213
110	Geisteswissenschaften	82	38	–	–	–	–
111	Rechts-, Wirtschafts- und Sozialwissenschaften	1 498	670	301	89	431	159
112	Humanmedizin/Gesundheitswissenschaften	125	100	9	7	14	10

im Sommersemester 2021 nach Fächergruppen und Hochschulen

Deutsche Studierende						Ausländische Studierende						Lfd. Nr.
zusammen		darunter im 1.				zusammen		darunter im 1.				
		Hochschulsemester		Fachsemester				Hochschulsemester		Fachsemester		
i	w	i	w	i	w	i	w	i	w	i	w	
U der Bundeswehr München												
3 562	628	1	1	148	36	56	6	–	–	3	–	82
216	36	–	–	–	–	–	–	–	–	–	–	83
1 599	424	1	1	69	26	26	5	–	–	1	–	84
1 747	168	–	–	79	10	30	1	–	–	2	–	85
H für Philosophie München (rk)												
386	208	8	5	63	35	39	12	2	–	4	1	86
386	208	8	5	63	35	39	12	2	–	4	1	87
Augustana-H Neuendettelsau (ev)												
124	59	2	1	3	2	11	3	2	1	–	–	88
124	59	2	1	3	2	11	3	2	1	–	–	89
H für Musik und Theater München												
683	328	9	6	28	16	477	256	10	5	26	15	90
35	27	–	–	–	–	5	4	–	–	–	–	91
648	301	9	6	28	16	472	252	10	5	26	15	92
Akademie der Bildenden Künste München												
509	308	–	–	1	1	192	130	–	–	1	1	93
8	7	–	–	–	–	5	3	–	–	–	–	94
61	48	–	–	1	1	21	19	–	–	1	1	95
440	253	–	–	–	–	166	108	–	–	–	–	96
H für Fernsehen und Film München												
284	139	–	–	–	–	49	33	–	–	–	–	97
284	139	–	–	–	–	49	33	–	–	–	–	98
H für Musik Nürnberg												
218	110	–	–	–	–	166	93	–	–	–	–	99
218	110	–	–	–	–	166	93	–	–	–	–	100
Akademie der Bildenden Künste Nürnberg												
235	143	–	–	–	–	40	30	2	1	2	1	101
235	143	–	–	–	–	40	30	2	1	2	1	102
H für Musik Würzburg												
251	120	–	–	–	–	85	54	–	–	–	–	103
251	120	–	–	–	–	85	54	–	–	–	–	104
H für evang. Kirchenmusik Bayreuth												
21	10	–	–	–	–	7	4	–	–	–	–	105
21	10	–	–	–	–	7	4	–	–	–	–	106
H für kath. Kirchenmusik und Musikpäd., Rgb.												
98	51	1	1	4	2	24	12	2	1	3	2	107
98	51	1	1	4	2	24	12	2	1	3	2	108
OTH Amberg-Weiden												
2 898	1 093	59	25	265	122	656	189	289	82	316	91	109
74	34	–	–	–	–	8	4	–	–	–	–	110
994	524	32	17	140	81	504	146	269	72	291	78	111
118	96	6	5	11	8	7	4	3	2	3	2	112

Noch: **Tabelle 3.1 Deutsche und ausländische Studierende bzw. Studienanfänger/-innen in Bayern**

Lfd. Nr.	Fächergruppe	Deutsche und ausländische Studierende					
		Insgesamt		darunter im 1.			
				Hochschulsemester		Fachsemester	
		i	w	i	w	i	w
Noch: OTH Amberg-Weiden							
113	Ingenieurwissenschaften	1 849	474	38	11	136	44
HaW Ansbach (Weißenburg, Rothenburg)							
114	Zusammen	3 226	1 584	36	26	167	66
115	Rechts-, Wirtschafts- und Sozialwissenschaften	1 255	720	28	20	61	40
116	Mathematik, Naturwissenschaften	88	63	–	–	–	–
117	Humanmedizin/Gesundheitswissenschaften	6	5	–	–	–	–
118	Ingenieurwissenschaften	1 506	573	8	6	106	26
119	Kunst, Kunstwissenschaft	371	223	–	–	–	–
TH Aschaffenburg							
120	Zusammen	3 002	1 159	35	17	93	47
121	Rechts-, Wirtschafts- und Sozialwissenschaften	1 616	841	20	10	65	42
122	Ingenieurwissenschaften	1 386	318	15	7	28	5
HaW Augsburg							
123	Zusammen	5 995	2 211	64	27	222	75
124	Rechts-, Wirtschafts- und Sozialwissenschaften	1 508	892	17	11	18	14
125	Ingenieurwissenschaften	4 186	1 080	42	11	198	57
126	Kunst, Kunstwissenschaft	301	239	5	5	6	4
HaW Coburg							
127	Zusammen	4 803	2 404	33	16	199	104
128	Rechts-, Wirtschafts- und Sozialwissenschaften	1 905	1 286	11	7	91	68
129	Mathematik, Naturwissenschaften	218	158	2	1	10	6
130	Humanmedizin/Gesundheitswissenschaften	204	176	–	–	–	–
131	Ingenieurwissenschaften	2 317	681	20	8	98	30
132	Kunst, Kunstwissenschaft	159	103	–	–	–	–
TH Deggendorf							
133	Zusammen	7 373	2 625	418	124	671	171
134	Sport	353	202	1	1	1	1
135	Rechts-, Wirtschafts- und Sozialwissenschaften	1 864	1 096	76	40	142	74
136	Humanmedizin/Gesundheitswissenschaften	434	327	46	29	–	–
137	Ingenieurwissenschaften	4 722	1 000	295	54	528	96
HaW Hof							
138	Zusammen	3 324	1 333	281	85	470	174
139	Rechts-, Wirtschafts- und Sozialwissenschaften	1 712	960	110	53	247	129
140	Ingenieurwissenschaften	1 463	258	171	32	223	45
141	Kunst, Kunstwissenschaft	149	115	–	–	–	–
TH Ingolstadt							
142	Zusammen	5 551	1 733	182	44	426	115
143	Rechts-, Wirtschafts- und Sozialwissenschaften	1 815	962	43	18	96	45
144	Ingenieurwissenschaften	3 736	771	139	26	330	70
HaW Kempten							
145	Zusammen	5 202	2 064	40	17	213	63
146	Rechts-, Wirtschafts- und Sozialwissenschaften	1 968	1 220	18	13	57	27
147	Humanmedizin/Gesundheitswissenschaften	518	422	2	1	22	18
148	Ingenieurwissenschaften	2 716	422	20	3	134	18

im Sommersemester 2021 nach Fächergruppen und Hochschulen

Deutsche Studierende						Ausländische Studierende						Lfd. Nr.
zusammen		darunter im 1.				zusammen		darunter im 1.				
		Hochschulsemester		Fachsemester				Hochschulsemester		Fachsemester		
i	w	i	w	i	w	i	w	i	w	i	w	
Noch: OTH Amberg-Weiden												
1 712	439	21	3	114	33	137	35	17	8	22	11	113
HaW Ansbach (Weißenburg, Rothenburg)												
2 956	1 451	17	12	139	50	270	133	19	14	28	16	114
1 113	643	13	10	40	28	142	77	15	10	21	12	115
84	60	–	–	–	–	4	3	–	–	–	–	116
6	5	–	–	–	–	–	–	–	–	–	–	117
1 389	526	4	2	99	22	117	47	4	4	7	4	118
364	217	–	–	–	–	7	6	–	–	–	–	119
TH Aschaffenburg												
2 748	1 054	3	1	87	44	254	105	32	16	6	3	120
1 502	780	3	1	61	39	114	61	17	9	4	3	121
1 246	274	–	–	26	5	140	44	15	7	2	–	122
HaW Augsburg												
5 273	1 907	16	5	186	68	722	304	48	22	36	7	123
1 315	758	3	2	17	13	193	134	14	9	1	1	124
3 685	935	13	3	164	52	501	145	29	8	34	5	125
273	214	–	–	5	3	28	25	5	5	1	1	126
HaW Coburg												
4 404	2 252	2	2	161	86	399	152	31	14	38	18	127
1 774	1 207	2	2	79	61	131	79	9	5	12	7	128
213	154	–	–	8	5	5	4	2	1	2	1	129
202	174	–	–	–	–	2	2	–	–	–	–	130
2 064	620	–	–	74	20	253	61	20	8	24	10	131
151	97	–	–	–	–	8	6	–	–	–	–	132
TH Deggendorf												
5 059	2 017	83	41	287	85	2 314	608	335	83	384	86	133
305	164	1	1	1	1	48	38	–	–	–	–	134
1 477	899	25	10	87	41	387	197	51	30	55	33	135
421	318	45	28	–	–	13	9	1	1	–	–	136
2 856	636	12	2	199	43	1 866	364	283	52	329	53	137
HaW Hof												
2 269	1 076	35	18	191	96	1 055	257	246	67	279	78	138
1 379	802	35	18	157	88	333	158	75	35	90	41	139
744	162	–	–	34	8	719	96	171	32	189	37	140
146	112	–	–	–	–	3	3	–	–	–	–	141
TH Ingolstadt												
4 357	1 380	52	17	266	75	1 194	353	130	27	160	40	142
1 586	810	31	12	76	33	229	152	12	6	20	12	143
2 771	570	21	5	190	42	965	201	118	21	140	28	144
HaW Kempten												
4 773	1 896	7	4	192	57	429	168	33	13	21	6	145
1 808	1 125	4	3	51	23	160	95	14	10	6	4	146
494	401	1	1	20	17	24	21	1	–	2	1	147
2 471	370	2	–	121	17	245	52	18	3	13	1	148

Noch: **Tabelle 3.1 Deutsche und ausländische Studierende bzw. Studienanfänger/-innen in Bayern**

Lfd. Nr.	Fächergruppe	Deutsche und ausländische Studierende					
		Insgesamt		darunter im 1.			
				Hochschulsemester		Fachsemester	
		i	w	i	w	i	w
HaW Landshut							
149	Zusammen	4 093	1 617	68	14	268	110
150	Geisteswissenschaften	70	63	–	–	–	–
151	Rechts-, Wirtschafts- und Sozialwissenschaften	1 530	1 030	16	8	84	65
152	Humanmedizin/Gesundheitswissenschaften	11	11	–	–	–	–
153	Ingenieurwissenschaften	2 482	513	52	6	184	45
HaW München							
154	Zusammen	17 312	6 822	392	170	1 327	438
155	Rechts-, Wirtschafts- und Sozialwissenschaften	5 640	3 698	214	127	477	233
156	Mathematik, Naturwissenschaften	474	212	3	3	51	21
157	Humanmedizin/Gesundheitswissenschaften	295	262	–	–	–	–
158	Ingenieurwissenschaften	10 401	2 368	172	37	784	173
159	Kunst, Kunstwissenschaft	502	282	3	3	15	11
HaW Neu-Ulm							
160	Zusammen	4 005	1 991	248	143	457	232
161	Rechts-, Wirtschafts- und Sozialwissenschaften	1 826	786	120	62	231	102
162	Humanmedizin/Gesundheitswissenschaften	682	528	48	39	54	38
163	Ingenieurwissenschaften	1 497	677	80	42	172	92
TH Nürnberg							
164	Zusammen	11 781	4 797	81	32	703	280
165	Rechts-, Wirtschafts- und Sozialwissenschaften	4 525	2 856	22	15	238	153
166	Mathematik, Naturwissenschaften	573	214	1	–	31	12
167	Ingenieurwissenschaften	6 248	1 416	39	7	386	85
168	Kunst, Kunstwissenschaft	435	311	19	10	48	30
OTH Regensburg							
169	Zusammen	10 297	4 218	272	112	923	332
170	Rechts-, Wirtschafts- und Sozialwissenschaften	3 565	2 431	122	73	315	182
171	Mathematik, Naturwissenschaften	209	84	2	2	37	20
172	Humanmedizin/Gesundheitswissenschaften	355	273	1	–	9	6
173	Ingenieurwissenschaften	6 053	1 363	147	37	562	124
174	Kunst, Kunstwissenschaft	115	67	–	–	–	–
TH Rosenheim							
175	Zusammen	5 861	2 351	44	13	165	47
176	Rechts-, Wirtschafts- und Sozialwissenschaften	1 873	996	22	10	77	36
177	Mathematik, Naturwissenschaften	99	42	–	–	–	–
178	Humanmedizin/Gesundheitswissenschaften	596	447	1	–	1	1
179	Ingenieurwissenschaften	3 293	866	21	3	87	10
HaW Weihenstephan-Triesdorf							
180	Zusammen	5 547	2 436	137	68	173	80
181	Rechts-, Wirtschafts- und Sozialwissenschaften	105	40	–	–	6	4
182	Mathematik, Naturwissenschaften	307	162	3	1	10	5
183	Agrar-, Forst- und Ernährungswissenschaften, Veterinärmedizin	3 900	1 792	128	62	123	61
184	Ingenieurwissenschaften	1 235	442	6	5	34	10

im Sommersemester 2021 nach Fächergruppen und Hochschulen

Deutsche Studierende						Ausländische Studierende						Lfd. Nr.
zusammen		darunter im 1.				zusammen		darunter im 1.				
		Hochschulsemester		Fachsemester				Hochschulsemester		Fachsemester		
i	w	i	w	i	w	i	w	i	w	i	w	
HaW Landshut												
3 616	1 422	46	5	225	87	477	195	22	9	43	23	149
67	60	–	–	–	–	3	3	–	–	–	–	150
1 380	942	–	–	60	51	150	88	16	8	24	14	151
11	11	–	–	–	–	–	–	–	–	–	–	152
2 158	409	46	5	165	36	324	104	6	1	19	9	153
HaW München												
14 855	5 786	300	130	1 137	367	2 457	1 036	92	40	190	71	154
4 947	3 213	177	104	420	200	693	485	37	23	57	33	155
415	185	–	–	42	18	59	27	3	3	9	3	156
278	247	–	–	–	–	17	15	–	–	–	–	157
8 766	1 893	123	26	662	140	1 635	475	49	11	122	33	158
449	248	–	–	13	9	53	34	3	3	2	2	159
HaW Neu-Ulm												
3 609	1 779	211	120	401	199	396	212	37	23	56	33	160
1 677	702	98	49	202	85	149	84	22	13	29	17	161
618	473	43	35	48	35	64	55	5	4	6	3	162
1 314	604	70	36	151	79	183	73	10	6	21	13	163
TH Nürnberg												
10 437	4 186	50	16	609	240	1 344	611	31	16	94	40	164
4 001	2 524	7	4	196	127	524	332	15	11	42	26	165
532	192	1	–	30	12	41	22	–	–	1	–	166
5 499	1 178	27	4	339	73	749	238	12	3	47	12	167
405	292	15	8	44	28	30	19	4	2	4	2	168
OTH Regensburg												
9 314	3 825	168	64	775	276	983	393	104	48	148	56	169
3 266	2 236	80	47	262	152	299	195	42	26	53	30	170
189	74	1	1	35	18	20	10	1	1	2	2	171
341	264	–	–	8	6	14	9	1	–	1	–	172
5 412	1 187	87	16	470	100	641	176	60	21	92	24	173
106	64	–	–	–	–	9	3	–	–	–	–	174
TH Rosenheim												
5 275	2 147	22	8	129	38	586	204	22	5	36	9	175
1 759	931	17	6	68	30	114	65	5	4	9	6	176
86	34	–	–	–	–	13	8	–	–	–	–	177
543	413	–	–	1	1	53	34	1	–	–	–	178
2 887	769	5	2	60	7	406	97	16	1	27	3	179
HaW Weihenstephan-Triesdorf												
5 103	2 218	3	2	75	34	444	218	134	66	98	46	180
101	38	–	–	6	4	4	2	–	–	–	–	181
283	147	–	–	9	5	24	15	3	1	1	–	182
3 555	1 627	3	2	33	21	345	165	125	60	90	40	183
1 164	406	–	–	27	4	71	36	6	5	7	6	184

Noch: **Tabelle 3.1 Deutsche und ausländische Studierende bzw. Studienanfänger/-innen in Bayern**

Lfd. Nr.	Fächergruppe	Deutsche und ausländische Studierende					
		Insgesamt		darunter im 1.			
				Hochschulsemester		Fachsemester	
		i	w	i	w	i	w
HaW Würzburg-Schweinfurt							
185	Zusammen	8 181	3 501	85	42	276	126
186	Geisteswissenschaften	108	86	–	–	–	–
187	Rechts-, Wirtschafts- und Sozialwissenschaften	3 034	2 042	40	26	111	85
188	Mathematik, Naturwissenschaften	38	7	–	–	1	–
189	Humanmedizin/Gesundheitswissenschaften	121	98	–	–	–	–
190	Ingenieurwissenschaften	4 560	1 024	37	8	151	28
191	Kunst, Kunstwissenschaft	319	243	7	7	12	12
192	Außerhalb der Studienbereichsgliederung/Sonstige Fächer	1	1	1	1	1	1
Kath. Stiftungshochschule München							
193	Zusammen	2 392	1 943	70	55	201	168
194	Geisteswissenschaften	79	59	1	1	1	1
195	Rechts-, Wirtschafts- und Sozialwissenschaften	1 803	1 459	67	52	127	105
196	Humanmedizin/Gesundheitswissenschaften	510	425	2	2	73	62
Evang. H Nürnberg							
197	Zusammen	1 267	1 004	2	–	30	21
198	Geisteswissenschaften	103	71	–	–	–	–
199	Rechts-, Wirtschafts- und Sozialwissenschaften	832	663	2	–	30	21
200	Humanmedizin/Gesundheitswissenschaften	332	270	–	–	–	–
H f. Ökon. u. Managem. Essen (Augsb., München, Nbg.)							
201	Zusammen	9 227	5 182	254	157	430	249
202	Rechts-, Wirtschafts- und Sozialwissenschaften	7 538	4 451	224	143	378	227
203	Humanmedizin/Gesundheitswissenschaften	571	493	15	13	20	18
204	Ingenieurwissenschaften	1 118	238	15	1	32	4
Intern. H Erfurt (Bad Reichenh., München, Nbg.)							
205	Zusammen	2 249	1 592	109	77	148	101
206	Rechts-, Wirtschafts- und Sozialwissenschaften	1 881	1 359	93	65	120	82
207	Humanmedizin/Gesundheitswissenschaften	135	125	4	4	5	5
208	Ingenieurwissenschaften	141	51	3	1	7	4
209	Kunst, Kunstwissenschaft	92	57	9	7	16	10
FH des Mittelstandes, Bielefeld (Bamberg)							
210	Zusammen	300	232	–	–	–	–
211	Sport	32	22	–	–	–	–
212	Rechts-, Wirtschafts- und Sozialwissenschaften	175	137	–	–	–	–
213	Humanmedizin/Gesundheitswissenschaften	92	72	–	–	–	–
214	Agrar-, Forst- und Ernährungswissenschaften, Veterinärmedizin	1	1	–	–	–	–
SRH Wilhelm Löhe Hochschule							
215	Zusammen	343	247	10	9	11	9
216	Rechts-, Wirtschafts- und Sozialwissenschaften	207	143	1	1	1	1
217	Humanmedizin/Gesundheitswissenschaften	136	104	9	8	10	8
H für angew. Managem. Ismaning							
218	Zusammen	3 436	1 597	49	22	219	119
219	Rechts-, Wirtschafts- und Sozialwissenschaften	3 436	1 597	49	22	219	119

im Sommersemester 2021 nach Fächergruppen und Hochschulen

Deutsche Studierende						Ausländische Studierende						Lfd. Nr.
zusammen		darunter im 1.				zusammen		darunter im 1.				
		Hochschulsemester		Fachsemester				Hochschulsemester		Fachsemester		
i	w	i	w	i	w	i	w	i	w	i	w	
HaW Würzburg-Schweinfurt												
6 519	2 973	7	2	183	80	1 662	528	78	40	93	46	185
95	77	–	–	–	–	13	9	–	–	–	–	186
2 745	1 862	1	–	68	55	289	180	39	26	43	30	187
36	6	–	–	1	–	2	1	–	–	–	–	188
118	95	–	–	–	–	3	3	–	–	–	–	189
3 231	713	6	2	109	20	1 329	311	31	6	42	8	190
294	220	–	–	5	5	25	23	7	7	7	7	191
–	–	–	–	–	–	1	1	1	1	1	1	192
Kath. Stiftungshochschule München												
2 122	1 721	12	11	136	117	270	222	58	44	65	51	193
75	55	1	1	1	1	4	4	–	–	–	–	194
1 574	1 273	10	9	64	56	229	186	57	43	63	49	195
473	393	1	1	71	60	37	32	1	1	2	2	196
Evang. H Nürnberg												
1 230	976	–	–	28	21	37	28	2	–	2	–	197
102	70	–	–	–	–	1	1	–	–	–	–	198
810	648	–	–	28	21	22	15	2	–	2	–	199
318	258	–	–	–	–	14	12	–	–	–	–	200
H f. Ökon. u. Managem. Essen (Augsb. , München, Nbg.)												
8 173	4 568	217	138	377	222	1 054	614	37	19	53	27	201
6 664	3 933	191	125	332	202	874	518	33	18	46	25	202
499	430	14	12	18	16	72	63	1	1	2	2	203
1 010	205	12	1	27	4	108	33	3	–	5	–	204
Intern. H Erfurt (Bad Reichenh., München, Nbg.)												
2 106	1 489	101	75	138	98	143	103	8	2	10	3	205
1 765	1 273	86	63	112	79	116	86	7	2	8	3	206
130	121	4	4	5	5	5	4	–	–	–	–	207
129	45	2	1	6	4	12	6	1	–	1	–	208
82	50	9	7	15	10	10	7	–	–	1	–	209
FH des Mittelstandes, Bielefeld (Bamberg)												
257	197	–	–	–	–	43	35	–	–	–	–	210
32	22	–	–	–	–	–	–	–	–	–	–	211
169	133	–	–	–	–	6	4	–	–	–	–	212
55	41	–	–	–	–	37	31	–	–	–	–	213
1	1	–	–	–	–	–	–	–	–	–	–	214
SRH Wilhelm Löhe Hochschule												
334	240	10	9	11	9	9	7	–	–	–	–	215
203	139	1	1	1	1	4	4	–	–	–	–	216
131	101	9	8	10	8	5	3	–	–	–	–	217
H für angew. Managem. Ismaning												
3 216	1 495	42	17	200	105	220	102	7	5	19	14	218
3 216	1 495	42	17	200	105	220	102	7	5	19	14	219

Noch: **Tabelle 3.1 Deutsche und ausländische Studierende bzw. Studienanfänger/-innen in Bayern**

Lfd. Nr.	Fächergruppe	Deutsche und ausländische Studierende					
		Insgesamt		darunter im 1.			
				Hochschulsemester		Fachsemester	
		i	w	i	w	i	w
Dt. H für Gesundh. u. Sport Berlin (Ismaning)							
220	Zusammen	514	266	52	25	61	30
221	Sport	273	90	28	11	37	16
222	Rechts-, Wirtschafts- und Sozialwissenschaften	204	157	2	–	2	–
223	Humanmedizin/Gesundheitswissenschaften	37	19	22	14	22	14
H Fresenius Idstein (München)							
224	Zusammen	2 310	1 492	89	54	154	97
225	Sport	30	19	–	–	–	–
226	Rechts-, Wirtschafts- und Sozialwissenschaften	1 678	1 021	82	48	135	81
227	Humanmedizin/Gesundheitswissenschaften	306	223	–	–	–	–
228	Kunst, Kunstwissenschaft	296	229	7	6	19	16
H Macromedia für a. W. Stuttgart (München)							
229	Zusammen	774	507	35	28	84	64
230	Rechts-, Wirtschafts- und Sozialwissenschaften	542	369	24	18	60	45
231	Kunst, Kunstwissenschaft	232	138	11	10	24	19
ISM Dortmund (München)							
232	Zusammen	616	335	17	13	17	13
233	Rechts-, Wirtschafts- und Sozialwissenschaften	616	335	17	13	17	13
Munich Business School München							
234	Zusammen	517	252	41	18	49	22
235	Rechts-, Wirtschafts- und Sozialwissenschaften	517	252	41	18	49	22
HaW der Bayer. Wirtschaft München (HDBW)							
236	Zusammen	312	89	–	–	8	–
237	Rechts-, Wirtschafts- und Sozialwissenschaften	172	64	–	–	5	–
238	Ingenieurwissenschaften	140	25	–	–	3	–
Internat. H SDI München							
239	Zusammen	205	162	3	2	3	2
240	Geisteswissenschaften	178	141	3	2	3	2
241	Rechts-, Wirtschafts- und Sozialwissenschaften	27	21	–	–	–	–
Mediadesign H Berlin (München)							
242	Zusammen	210	124	–	–	–	–
243	Rechts-, Wirtschafts- und Sozialwissenschaften	8	6	–	–	–	–
244	Ingenieurwissenschaften	64	25	–	–	–	–
245	Kunst, Kunstwissenschaft	138	93	–	–	–	–
IB-H Berlin (München)							
246	Zusammen	46	37	–	–	–	–
247	Humanmedizin/Gesundheitswissenschaften	32	28	–	–	–	–
248	Ingenieurwissenschaften	14	9	–	–	–	–
H für den öffentlichen Dienst in Bayern							
249	Zusammen	5 511	2 915	193	45	237	60
250	Rechts-, Wirtschafts- und Sozialwissenschaften	5 511	2 915	193	45	237	60

im Sommersemester 2021 nach Fächergruppen und Hochschulen

Deutsche Studierende						Ausländische Studierende						Lfd. Nr.
zusammen		darunter im 1.				zusammen		darunter im 1.				
		Hochschulsemester		Fachsemester				Hochschulsemester		Fachsemester		
i	w	i	w	i	w	i	w	i	w	i	w	
Dt. H für Gesundh. u. Sport Berlin (Ismaning)												
467	244	46	22	55	27	47	22	6	3	6	3	220
243	84	23	8	32	13	30	6	5	3	5	3	221
188	141	2	–	2	–	16	16	–	–	–	–	222
36	19	21	14	21	14	1	–	1	–	1	–	223
H Fresenius Idstein (München)												
2 095	1 338	72	46	144	92	215	154	17	8	10	5	224
28	17	–	–	–	–	2	2	–	–	–	–	225
1 529	918	66	40	126	76	149	103	16	8	9	5	226
278	204	–	–	–	–	28	19	–	–	–	–	227
260	199	6	6	18	16	36	30	1	–	1	–	228
H Macromedia für a. W. Stuttgart (München)												
629	404	22	17	66	49	145	103	13	11	18	15	229
454	306	17	13	50	38	88	63	7	5	10	7	230
175	98	5	4	16	11	57	40	6	6	8	8	231
ISM Dortmund (München)												
487	257	10	7	10	7	129	78	7	6	7	6	232
487	257	10	7	10	7	129	78	7	6	7	6	233
Munich Business School München												
232	100	18	9	26	13	285	152	23	9	23	9	234
232	100	18	9	26	13	285	152	23	9	23	9	235
HaW der Bayer. Wirtschaft München (HDBW)												
278	77	–	–	8	–	34	12	–	–	–	–	236
150	55	–	–	5	–	22	9	–	–	–	–	237
128	22	–	–	3	–	12	3	–	–	–	–	238
Internat. H SDI München												
65	53	–	–	–	–	140	109	3	2	3	2	239
53	46	–	–	–	–	125	95	3	2	3	2	240
12	7	–	–	–	–	15	14	–	–	–	–	241
Mediadesign H Berlin (München)												
191	110	–	–	–	–	19	14	–	–	–	–	242
7	5	–	–	–	–	1	1	–	–	–	–	243
60	23	–	–	–	–	4	2	–	–	–	–	244
124	82	–	–	–	–	14	11	–	–	–	–	245
IB-H Berlin (München)												
44	35	–	–	–	–	2	2	–	–	–	–	246
30	26	–	–	–	–	2	2	–	–	–	–	247
14	9	–	–	–	–	–	–	–	–	–	–	248
H für den öffentlichen Dienst in Bayern												
5 490	2 900	193	45	237	60	21	15	–	–	–	–	249
5 490	2 900	193	45	237	60	21	15	–	–	–	–	250

Tabelle 3.2 Deutsche und ausländische Studierende bzw. Studienanfänger/-innen in Bayern

Lfd. Nr.	Studienbereich	Deutsche und ausländische Studierende					
		Insgesamt		darunter im 1.			
				HS		FS	
		i	w	i	w	i	w
Universitäten							
1	Zusammen	236 213	124 983	5 822	3 074	16 226	8 255
	darunter						
2	Katholische Theologie, -Religionslehre	2 383	1 451	75	39	275	159
3	Philosophie	2 704	1 249	126	68	330	186
4	Geschichte	4 710	2 457	108	58	533	286
5	Allgemeine und vergleichende Literatur- und Sprachwissenschaft	1 743	1 267	35	26	104	73
6	Germanistik (Deutsch, germanische Sprachen ohne Anglistik)	10 857	8 688	276	210	618	461
7	Anglistik, Amerikanistik	8 667	6 084	167	117	515	347
8	Romanistik	1 542	1 196	37	28	152	116
9	Slawistik, Baltistik, Finno-Ugristik	278	181	3	3	18	11
10	Sonstige Sprach- und Kulturwissenschaften	1 539	918	37	19	47	32
11	Kulturwissenschaften i.e.S.	1 778	1 302	50	37	166	114
12	Politikwissenschaft	3 100	1 397	60	27	190	91
13	Sozialwissenschaften/Soziologie	5 936	3 647	103	66	209	136
14	Rechtswissenschaften	18 975	11 204	320	208	889	549
15	Verwaltungswissenschaften	765	320	6	5	23	12
16	Wirtschaftswissenschaften	30 901	13 880	1 014	496	2 288	1 078
17	Psychologie	4 605	3 767	48	44	175	138
18	Wirtschaftsingenieurwesen mit wirtschaftswissenschaftl. Schwerpunkt	1 063	279	–	–	43	14
19	Erziehungswissenschaften	8 152	6 570	180	139	428	341
20	Kommunikationswissenschaft/Publizistik	1 745	1 342	14	11	27	20
21	Mathematik, Naturwissenschaften allgemein	1 733	931	113	79	273	169
22	Mathematik	7 478	3 275	171	85	550	260
23	Physik, Astronomie	6 251	1 606	121	51	474	161
24	Chemie	6 399	3 031	364	147	678	278
25	Pharmazie	2 520	1 837	92	78	155	120
26	Biologie	8 212	5 383	152	91	378	242
27	Geographie	5 112	2 897	53	34	346	196
28	Gesundheitswissenschaften allgemein	1 918	1 559	–	–	28	20
29	Humanmedizin (ohne Zahnmedizin)	15 205	9 747	371	255	897	590
30	Zahnmedizin	2 634	1 811	145	106	299	212
31	Landespflege, Umweltgestaltung	797	554	4	4	19	10
32	Agrarwissenschaften, Lebensmittel- und Getränketechnologie	1 197	522	20	16	40	27
33	Ingenieurwesen allgemein	2 597	1 097	16	4	135	34
34	Maschinenbau/Verfahrenstechnik	9 531	2 376	222	66	1 010	283
35	Elektrotechnik und Informationstechnik	5 719	1 086	138	41	473	116
36	Architektur, Innenarchitektur	1 434	814	40	19	53	26
37	Wirtschaftsingenieurwesen mit ingenieurwissenschaftl.Schwerpunkt	1 124	277	6	4	68	20
38	Informatik	20 537	4 838	485	130	1 711	499
39	Materialwissenschaft und Werkstofftechnik	1 176	352	33	16	84	38
40	Kunst, Kunstwissenschaft allgemein	2 147	1 733	50	41	267	191
Theologische Hochschulen							
41	Zusammen	560	282	14	7	70	38
Kunsthochschulen							
42	Zusammen	3 339	1 821	24	14	65	38
	darunter						
43	Wirtschaftswissenschaften	37	28	–	–	–	–
44	Gesundheitswissenschaften allgemein	13	10	–	–	–	–
45	Kunst, Kunstwissenschaft allgemein	241	161	–	–	–	–

im Sommersemester 2021 nach Studienbereichen und Hochschularten

Deutsche Studierende						Ausländische Studierende						Lfd. Nr.
zusammen		darunter im 1.				zusammen		darunter im 1.				
		HS		FS				HS		FS		
i	w	i	w	i	w	i	w	i	w	i	w	
Universitäten												
195 211	104 583	1 477	962	10 648	5 580	41 002	20 400	4 345	2 112	5 578	2 675	1
2 105	1 350	10	5	180	112	278	101	65	34	95	47	2
2 311	1 063	31	20	224	134	393	186	95	48	106	52	3
4 355	2 258	81	44	484	259	355	199	27	14	49	27	4
1 337	958	18	13	82	58	406	309	17	13	22	15	5
9 318	7 458	55	38	379	273	1 539	1 230	221	172	239	188	6
7 793	5 410	92	63	417	273	874	674	75	54	98	74	7
1 298	1 007	22	18	127	98	244	189	15	10	25	18	8
174	98	–	–	12	5	104	83	3	3	6	6	9
1 174	686	5	3	21	14	365	232	32	16	26	18	10
1 551	1 130	32	22	141	94	227	172	18	15	25	20	11
2 521	1 068	29	13	153	72	579	329	31	14	37	19	12
5 416	3 304	18	12	120	79	520	343	85	54	89	57	13
17 420	10 134	148	94	694	420	1 555	1 070	172	114	195	129	14
680	274	–	–	17	8	85	46	6	5	6	4	15
25 005	10 716	72	35	1 202	540	5 896	3 164	942	461	1 086	538	16
4 247	3 470	27	24	148	115	358	297	21	20	27	23	17
1 016	258	–	–	43	14	47	21	–	–	–	–	18
7 593	6 123	17	16	261	213	559	447	163	123	167	128	19
1 608	1 229	–	–	13	9	137	113	14	11	14	11	20
1 270	642	53	37	196	119	463	289	60	42	77	50	21
6 417	2 793	40	21	382	170	1 061	482	131	64	168	90	22
4 972	1 205	8	5	318	99	1 279	401	113	46	156	62	23
5 142	2 404	15	7	295	121	1 257	627	349	140	383	157	24
2 179	1 597	73	62	130	98	341	240	19	16	25	22	25
6 569	4 310	7	6	209	142	1 643	1 073	145	85	169	100	26
4 890	2 778	44	27	330	189	222	119	9	7	16	7	27
1 743	1 412	–	–	25	17	175	147	–	–	3	3	28
12 672	8 192	223	168	691	464	2 533	1 555	148	87	206	126	29
2 272	1 575	119	91	257	184	362	236	26	15	42	28	30
426	301	–	–	12	5	371	253	4	4	7	5	31
938	406	–	–	16	10	259	116	20	16	24	17	32
1 990	921	–	–	90	24	607	176	16	4	45	10	33
6 677	1 635	25	12	610	182	2 854	741	197	54	400	101	34
2 976	366	3	–	244	44	2 743	720	135	41	229	72	35
1 035	572	–	–	12	6	399	242	40	19	41	20	36
1 010	216	–	–	55	9	114	61	6	4	13	11	37
14 593	3 058	92	26	1 088	308	5 944	1 780	393	104	623	191	38
875	225	–	–	43	19	301	127	33	16	41	19	39
1 960	1 573	41	32	247	172	187	160	9	9	20	19	40
Theologische Hochschulen												
510	267	10	6	66	37	50	15	4	1	4	1	41
Kunsthochschulen												
2 299	1 209	10	7	33	19	1 040	612	14	7	32	19	42
33	25	–	–	–	–	4	3	–	–	–	–	43
8	7	–	–	–	–	5	3	–	–	–	–	44
236	157	–	–	–	–	5	4	–	–	–	–	45

Noch: **Tabelle 3.2 Deutsche und ausländische Studierende bzw. Studienanfänger/-innen in Bayern**

Lfd. Nr.	Studienbereich	Deutsche und ausländische Studierende					
		Insgesamt		darunter im 1.			
				HS		FS	
		i	w	i	w	i	w
Fachhochschulen (ohne Verwaltungsfachhochschulen)							
46	Zusammen	133 825	59 189	3 495	1 517	8 749	3 568
	darunter						
47	Geisteswissenschaften allgemein	82	38	–	–	–	–
48	Kulturwissenschaften i.e.S.	25	19	–	–	–	–
49	Sport, Sportwissenschaft	688	333	29	12	38	17
50	Rechts-, Wirtschafts- und Sozialwissenschaften allgemein	911	488	25	14	72	38
51	Sozialwissenschaften/Soziologie	85	75	–	–	–	–
52	Sozialwesen	11 468	9 279	207	154	569	467
53	Rechtswissenschaften	1 235	803	25	14	91	51
54	Wirtschaftswissenschaften	35 242	19 107	1 327	650	2 679	1 315
55	Psychologie	4 244	3 020	136	101	269	200
56	Wirtschaftsingenieurwesen mit wirtschaftswissenschaftl. Schwerpunkt	2 088	609	51	22	143	54
57	Erziehungswissenschaften	985	790	4	3	41	28
58	Mathematik, Naturwissenschaften allgemein	81	21	3	3	32	9
59	Gesundheitswissenschaften allgemein	5 498	4 408	159	117	230	180
60	Ernährungs- und Haushaltswissenschaften	303	262	–	–	–	–
61	Ingenieurwesen allgemein	6 820	1 432	175	37	525	106
62	Maschinenbau/Verfahrenstechnik	13 240	2 707	264	55	861	181
63	Verkehrstechnik, Nautik	3 119	364	106	13	328	46
64	Bauingenieurwesen	4 911	1 327	103	30	250	85
65	Wirtschaftsingenieurwesen mit ingenieurwissenschaftl. Schwerpunkt	7 659	1 883	217	38	543	120
66	Informatik	14 635	3 583	273	100	841	243
67	Gestaltung	2 417	1 689	52	41	124	92
68	Darstellende Kunst, Film und Fernsehen, Theaterwissenschaft	78	27	–	–	–	–
Verwaltungsfachhochschulen							
69	Zusammen	5 511	2 915	193	45	237	60
70	Verwaltungswissenschaften	5 511	2 915	193	45	237	60

im Sommersemester 2021 nach Studienbereichen und Hochschularten

Deutsche Studierende						Ausländische Studierende						Lfd. Nr.
zusammen		darunter im 1.				zusammen		darunter im 1.				
		HS		FS				HS		FS		
i	w	i	w	i	w	i	w	i	w	i	w	
Fachhochschulen (ohne Verwaltungsfachhochschulen)												
115 391	51 766	1 631	823	6 507	2 764	18 434	7 423	1 864	694	2 242	804	46
74	34	–	–	–	–	8	4	–	–	–	–	47
12	9	–	–	–	–	13	10	–	–	–	–	48
608	287	24	9	33	14	80	46	5	3	5	3	49
834	445	17	9	61	32	77	43	8	5	11	6	50
60	54	–	–	–	–	25	21	–	–	–	–	51
10 772	8 751	120	91	463	387	696	528	87	63	106	80	52
1 117	718	21	11	81	44	118	85	4	3	10	7	53
30 220	16 334	645	349	1 910	977	5 022	2 773	682	301	769	338	54
3 924	2 792	118	88	243	180	320	228	18	13	26	20	55
1 870	502	42	16	124	42	218	107	9	6	19	12	56
924	735	4	3	41	28	61	55	–	–	–	–	57
65	14	–	–	24	6	16	7	3	3	8	3	58
5 100	4 090	144	108	213	170	398	318	15	9	17	10	59
299	258	–	–	–	–	4	4	–	–	–	–	60
5 053	1 131	18	4	329	75	1 767	301	157	33	196	31	61
11 328	2 249	105	20	637	122	1 912	458	159	35	224	59	62
2 547	277	46	8	238	30	572	87	60	5	90	16	63
4 315	1 186	29	7	174	61	596	141	74	23	76	24	64
5 627	1 360	89	20	391	100	2 032	523	128	18	152	20	65
12 558	2 907	133	46	644	173	2 077	676	140	54	197	70	66
2 170	1 502	26	18	101	72	247	187	26	23	23	20	67
70	27	–	–	–	–	8	–	–	–	–	–	68
Verwaltungsfachhochschulen												
5 490	2 900	193	45	237	60	21	15	–	–	–	–	69
5 490	2 900	193	45	237	60	21	15	–	–	–	–	70

Tabelle 3.3 Deutsche und ausländische Studierende bzw. Studienanfänger/-innen in Bayern

Lfd. Nr.	Studienfach	Deutsche und ausländische Studierende					
		Insgesamt		darunter im 1.			
				HS		FS	
		i	w	i	w	i	w
1	Insgesamt	379 448	189 190	9 548	4 657	25 347	11 959
	darunter						
2	Interdisziplinäre Studien (Schwerpunkt Geisteswissenschaften)	1 963	1 569	32	21	51	32
3	Diakoniewissenschaft	39	24	–	–	–	–
4	Caritaswissenschaft	95	73	–	–	–	–
5	Philosophie	2 655	1 142	133	72	331	173
6	Religionswissenschaft	151	90	–	–	5	4
7	Geschichte	3 685	1 936	99	55	473	256
8	Wirtschafts-/Sozialgeschichte	5	–	–	–	–	–
9	Angewandte Sprachwissenschaft	531	415	26	19	73	54
10	Byzantinistik	16	11	–	–	–	–
11	Latein	426	242	4	4	11	8
12	Germanistik/Deutsch	9 261	7 281	268	203	589	434
13	Anglistik/Englisch	8 331	5 856	160	114	503	341
14	Französisch	675	531	23	19	79	61
15	Polnisch	19	14	–	–	–	–
16	Ägyptologie	132	71	–	–	–	–
17	Arabisch/Arabistik	19	8	–	–	–	–
18	Europäische Ethnologie und Kulturwissenschaft	1 003	744	42	31	133	89
19	Sportpädagogik/Sportpsychologie	1 520	803	–	–	6	5
20	Sportwissenschaft	1 958	880	30	13	45	21
21	Interdisziplin. Studien (Schwerpunkt Rechts-, Wirtschafts- und Sozialw.)	1 231	699	26	15	79	42
22	Politikwissenschaft/Politologie	3 100	1 397	60	27	190	91
23	Soziologie	1 924	1 293	25	20	95	67
24	Soziale Arbeit	5 620	4 588	141	106	267	217
25	Sozialwesen	5 906	4 691	53	37	307	256
26	Rechtswissenschaft	18 832	11 148	320	208	873	537
27	Wirtschaftsrecht	1 378	859	25	14	107	63
28	Innere Verwaltung	1 875	1 033	–	–	–	–
29	Justizvollzug	9	4	–	–	–	–
30	Polizei/Verfassungsschutz	963	253	193	45	237	60
31	Rechtspflege	440	314	–	–	–	–
32	Sozialversicherung	288	217	–	–	–	–
33	Zoll- und Steuerverwaltung	1 719	954	–	–	–	–
34	Betriebswirtschaftslehre	37 533	18 108	898	461	2 361	1 151
35	Medienwirtschaft/Medienmanagement	1 748	1 160	40	27	116	67
36	Intern. Betriebswirtschaft/Management	7 239	4 161	549	230	783	363
37	Tourismuswirtschaft	2 830	2 153	104	74	182	116
38	Volkswirtschaftslehre	2 680	1 040	42	24	110	60
39	Wirtschaftspädagogik	813	557	–	–	65	38
40	Wirtschaftswissenschaften	11 051	5 157	692	329	1 229	568
41	Facility Management	118	30	–	–	17	5
42	Wirtschaftsingenieurwesen mit wirtschaftswissenschaftl. Schwerpunkt	3 033	858	51	22	169	63
43	Psychologie	8 849	6 787	184	145	444	338
44	Erziehungswissenschaft (Pädagogik)	5 306	4 151	177	136	407	320
45	Schulpädagogik	119	101	–	–	14	14
46	Statistik	774	345	7	7	46	21

im Sommersemester 2021 nach Studienfächern

Deutsche Studierende						Ausländische Studierende						Lfd. Nr.
zusammen		darunter im 1.				zusammen		darunter im 1.				
		HS		FS				HS		FS		
i	w	i	w	i	w	i	w	i	w	i	w	
318 901	160 725	3 321	1 843	17 491	8 460	60 547	28 465	6 227	2 814	7 856	3 499	1
1 606	1 298	3	–	28	18	357	271	29	21	23	14	2
39	24	–	–	–	–	–	–	–	–	–	–	3
76	60	–	–	–	–	19	13	–	–	–	–	4
2 256	959	36	24	222	121	399	183	97	48	109	52	5
132	84	–	–	5	4	19	6	–	–	–	–	6
3 395	1 774	74	41	427	229	290	162	25	14	46	27	7
5	–	–	–	–	–	–	–	–	–	–	–	8
453	349	15	10	60	43	78	66	11	9	13	11	9
10	7	–	–	–	–	6	4	–	–	–	–	10
419	238	4	4	11	8	7	4	–	–	–	–	11
7 938	6 234	54	37	360	254	1 323	1 047	214	166	229	180	12
7 523	5 227	90	61	409	268	808	629	70	53	94	73	13
621	490	17	14	65	50	54	41	6	5	14	11	14
12	9	–	–	–	–	7	5	–	–	–	–	15
123	66	–	–	–	–	9	5	–	–	–	–	16
11	4	–	–	–	–	8	4	–	–	–	–	17
876	645	30	21	114	74	127	99	12	10	19	15	18
1 498	790	–	–	6	5	22	13	–	–	–	–	19
1 742	774	25	10	39	18	216	106	5	3	6	3	20
1 024	581	17	9	67	35	207	118	9	6	12	7	21
2 521	1 068	29	13	153	72	579	329	31	14	37	19	22
1 700	1 136	14	11	83	58	224	157	11	9	12	9	23
5 244	4 291	80	60	197	163	376	297	61	46	70	54	24
5 583	4 459	26	20	268	228	323	232	27	17	39	28	25
17 272	10 076	148	94	678	408	1 560	1 072	172	114	195	129	26
1 265	776	21	11	97	56	113	83	4	3	10	7	27
1 867	1 028	–	–	–	–	8	5	–	–	–	–	28
9	4	–	–	–	–	–	–	–	–	–	–	29
963	253	193	45	237	60	–	–	–	–	–	–	30
440	314	–	–	–	–	–	–	–	–	–	–	31
288	217	–	–	–	–	–	–	–	–	–	–	32
1 709	946	–	–	–	–	10	8	–	–	–	–	33
32 447	15 406	480	242	1 892	904	5 086	2 702	418	219	469	247	34
1 569	1 017	31	21	104	59	179	143	9	6	12	8	35
5 005	2 985	82	51	267	163	2 234	1 176	467	179	516	200	36
2 401	1 880	67	48	142	92	429	273	37	26	40	24	37
2 092	704	3	3	67	37	588	336	39	21	43	23	38
774	523	–	–	62	35	39	34	–	–	3	3	39
8 826	3 923	41	19	469	200	2 225	1 234	651	310	760	368	40
111	27	–	–	17	5	7	3	–	–	–	–	41
2 775	733	42	16	150	51	258	125	9	6	19	12	42
8 171	6 262	145	112	391	295	678	525	39	33	53	43	43
4 796	3 750	17	16	244	196	510	401	160	120	163	124	44
115	97	–	–	14	14	4	4	–	–	–	–	45
623	252	3	3	36	17	151	93	4	4	10	4	46

Noch: **Tabelle 3.3 Deutsche und ausländische Studierende bzw. Studienanfänger/-innen in Bayern**

Lfd. Nr.	Studienfach	Deutsche und ausländische Studierende					
		Insgesamt		darunter im 1.			
				HS		FS	
		i	w	i	w	i	w
47	Mathematik	6 567	2 895	125	66	441	213
48	Technomathematik	451	136	11	4	38	12
49	Wirtschaftsmathematik	990	425	37	17	114	56
50	Astrophysik und Astronomie	244	81	8	3	26	12
51	Physik	6 007	1 525	113	48	448	149
52	Chemie	4 748	1 970	361	145	656	264
53	Pharmazie	2 520	1 837	92	78	155	120
54	Anthropologie (Humanbiologie)	114	78	4	3	11	7
55	Biologie	6 848	4 508	78	54	236	161
56	Geologie/Paläontologie	19	11	–	–	–	–
57	Geographie/Erdkunde	4 962	2 812	53	34	333	189
58	Wirtschafts-/Sozialgeographie	109	63	–	–	9	5
59	Gesundheitswissenschaften/-management	4 482	3 603	55	46	147	112
60	Medizin (Allgemein-Medizin)	15 205	9 747	371	255	897	590
61	Zahnmedizin	2 634	1 811	145	106	299	212
62	Agrarwissenschaft/Landwirtschaft	1 679	639	47	31	46	29
63	Brauwesen/Getränketechnologie	647	143	3	3	14	8
64	Mechatronik	4 127	465	95	12	299	27
65	Fertigungs-/Produktionstechnik	649	113	38	8	92	22
66	Gesundheitstechnik	2 038	963	42	14	128	59
67	Holz-/Fasertechnik	259	43	–	–	–	–
68	Maschinenbau/-wesen	12 921	1 888	331	73	1 280	266
69	Metalltechnik	177	29	–	–	11	5
70	Technische Kybernetik	17	–	–	–	–	–
71	Verfahrenstechnik	802	325	3	–	34	16
72	Versorgungstechnik	423	71	–	–	–	–
73	Mikrosystemtechnik	311	73	30	3	69	9
74	Luft- und Raumfahrttechnik	1 764	239	251	51	321	63
75	Verkehrswesen	693	217	48	26	105	47
76	Bauingenieurwesen/Ingenieurbau	6 779	1 958	182	51	466	150
77	Holzbau	305	60	–	–	–	–
78	Wasserbau	884	384	19	6	40	14
79	Wirtschaftswesen mit ingenieurwissenschaftl. Schwerpunkt	8 783	2 160	223	42	611	140
80	Computer- und Kommunikationstechniken	2 103	1 142	74	46	162	106
81	Informatik	19 132	3 675	553	147	1 660	421
82	Wirtschaftsinformatik	8 858	2 112	88	26	479	150
83	Werkstofftechnik	1 571	454	33	16	103	43
84	Kunstgeschichte, Kunstwissenschaft	1 610	1 246	42	35	240	168
85	Restaurierungskunde	4	4	–	–	–	–
86	Graphikdesign/Kommunikationsgestaltung	1 825	1 263	45	35	105	76
87	Industriedesign/Produktgestaltung	274	170	–	–	–	–
88	Film und Fernsehen	411	199	–	–	–	–
89	Tanzpädagogik	48	33	–	–	–	–

im Sommersemester 2021 nach Studienfächern

Deutsche Studierende						Ausländische Studierende						Lfd. Nr.
zusammen		darunter im 1.				zusammen		darunter im 1.				
		HS		FS				HS		FS		
i	w	i	w	i	w	i	w	i	w	i	w	
5 813	2 572	30	19	313	146	754	323	95	47	128	67	47
359	99	–	–	24	7	92	37	11	4	14	5	48
728	279	11	3	86	36	262	146	26	14	28	20	49
161	51	–	–	14	7	83	30	8	3	12	5	50
4 811	1 154	8	5	304	92	1 196	371	105	43	144	57	51
3 738	1 500	16	7	280	111	1 010	470	345	138	376	153	52
2 179	1 597	73	62	130	98	341	240	19	16	25	22	53
65	45	–	–	7	4	49	33	4	3	4	3	54
5 635	3 696	5	4	155	106	1 213	812	73	50	81	55	55
7	5	–	–	–	–	12	6	–	–	–	–	56
4 753	2 701	44	27	317	182	209	111	9	7	16	7	57
97	56	–	–	9	5	12	7	–	–	–	–	58
4 143	3 319	45	40	134	104	339	284	10	6	13	8	59
12 672	8 192	223	168	691	464	2 533	1 555	148	87	206	126	60
2 272	1 575	119	91	257	184	362	236	26	15	42	28	61
1 541	570	–	–	25	15	138	69	47	31	21	14	62
568	122	–	–	10	5	79	21	3	3	4	3	63
2 654	264	–	–	163	16	1 473	201	95	12	136	11	64
422	57	–	–	35	3	227	56	38	8	57	19	65
1 470	718	3	–	59	29	568	245	39	14	69	30	66
238	39	–	–	–	–	21	4	–	–	–	–	67
10 149	1 419	118	28	882	191	2 772	469	213	45	398	75	68
177	29	–	–	11	5	–	–	–	–	–	–	69
17	–	–	–	–	–	–	–	–	–	–	–	70
650	241	–	–	27	13	152	84	3	–	7	3	71
349	57	–	–	–	–	74	14	–	–	–	–	72
196	45	–	–	26	5	115	28	30	3	43	4	73
1 320	144	20	4	78	14	444	95	231	47	243	49	74
460	138	10	4	57	17	233	79	38	22	48	30	75
5 505	1 610	30	7	269	92	1 274	348	152	44	197	58	76
287	57	–	–	–	–	18	3	–	–	–	–	77
618	254	–	–	17	6	266	130	19	6	23	8	78
6 637	1 576	89	20	446	109	2 146	584	134	22	165	31	79
1 861	1 032	48	31	129	84	242	110	26	15	33	22	80
14 178	2 352	100	27	1 041	247	4 954	1 323	453	120	619	174	81
7 490	1 561	62	13	402	111	1 368	551	26	13	77	39	82
1 234	318	–	–	59	23	337	136	33	16	44	20	83
1 448	1 108	34	27	223	152	162	138	8	8	17	16	84
4	4	–	–	–	–	–	–	–	–	–	–	85
1 633	1 116	20	12	83	56	192	147	25	23	22	20	86
257	161	–	–	–	–	17	9	–	–	–	–	87
354	166	–	–	–	–	57	33	–	–	–	–	88
6	5	–	–	–	–	42	28	–	–	–	–	89


Aktuelle
Veröffentlichungen
unter
q.bayern.de/produkte



Statistisches Jahrbuch für Bayern 2020

Das Statistische Jahrbuch für Bayern ist das Standardwerk der amtlichen Statistik in Bayern seit 1894. Umfassend und informativ bietet es jährlich die aktuellsten Statistikdaten über Land, Leben, Leute, Politik, Wissenschaft und Wirtschaft in Bayern an.

Auf über 600 Seiten enthält es die wichtigsten Ergebnisse aller amtlichen Statistiken – in Form von Tabellen, Graphiken oder Karten – zum Teil mit langjährigen Vergleichsdaten und Zeitreihen. Ebenso werden ausgewählte wichtige Strukturdaten für Regierungsbezirke, kreisfreie Städte und Landkreise sowie Regionen Bayerns, aber auch für alle Bundesländer und die EU-Mitgliedstaaten dargestellt. Daten aus Statistiken anderer Dienststellen und Organisationen vervollständigen das Angebot.



Preise

Buch 39,00 € | DVD (PDF) 12,00 € | Buch+DVD 46,00 € | Datei (PDF) 12,00 €



Bayern Daten 2020

Die Bayern Daten sind ein kleiner Auszug aus dem Statistischen Jahrbuch. Auf ca. 30 Seiten sind die wichtigsten bayerischen Strukturdaten aus Wirtschaft, Gesellschaft und Politik in Tabellen und Grafiken dargestellt.

Preise

Heft 0,55 € | Datei kostenlos

Bayerisches Landesamt für Statistik – Vertrieb, Nürnberger Straße 95, 90762 Fürth
Telefon 0911 98208-6311 | Telefax 0911 98208-6638 | vertrieb@statistik.bayern.de