



Statistische Berichte

# Einrichtungen und betreute Wohnformen für volljährige Menschen mit Behinderung in Bayern 2020



K VIII 2 2j 2020  
Hrsg. im Juli 2021  
Bestellnr. K8200C 202051

## Zeichenerklärung

- 0 mehr als nichts, aber weniger als die Hälfte der kleinsten in der Tabelle nachgewiesenen Einheit
- nichts vorhanden oder keine Veränderung
- / keine Angaben, da Zahlen nicht sicher genug
- Zahlenwert unbekannt, geheimzuhalten oder nicht rechenbar
- ... Angabe fällt später an
- X Tabellenfach gesperrt, da Aussage nicht sinnvoll
- ( ) Nachweis unter dem Vorbehalt, dass der Zahlenwert erhebliche Fehler aufweisen kann
- p vorläufiges Ergebnis
- r berichtiges Ergebnis
- s geschätztes Ergebnis
- D Durchschnitt
- ≙ entspricht

## Auf- und Abrunden

Im Allgemeinen ist ohne Rücksicht auf die Endsummen auf- bzw. abgerundet worden. Deshalb können sich bei der Summierung von Einzelangaben geringfügige Abweichungen zu den ausgewiesenen Endsummen ergeben. Bei der Aufgliederung der Gesamtheit in Prozent kann die Summe der Einzelwerte wegen Rundens vom Wert 100 % abweichen. Eine Abstimmung auf 100 % erfolgt im Allgemeinen nicht.

## Publikationsservice

Das Bayerische Landesamt für Statistik veröffentlicht jährlich über 400 Publikationen. Das aktuelle Veröffentlichungsverzeichnis ist im Internet als Datei verfügbar, kann aber auch als Druckversion kostenlos zugesandt werden.


### Kostenlos

ist der Download der meisten Veröffentlichungen, z.B. von Statistischen Berichten (PDF- oder Excel-Format).

### Kostenpflichtig

sind alle Printversionen (auch von Statistischen Berichten), Datenträger und ausgewählte Dateien (z.B. von Verzeichnissen, von Beiträgen, vom Jahrbuch).

### Publikationsservice

 Alle Veröffentlichungen sind im Internet verfügbar unter [www.statistik.bayern.de/produkte](http://www.statistik.bayern.de/produkte)

## Impressum

### Statistische Berichte

bieten in tabellarischer Form neuestes Zahlenmaterial der jeweiligen Erhebung. Dieses wird, soweit erforderlich, methodisch erläutert und kurz kommentiert.

### Herausgeber, Druck und Vertrieb

Bayerisches Landesamt für Statistik  
Nürnberger Straße 95  
90762 Fürth

### Papier

Gedruckt auf umweltfreundlichem Papier, chlorfrei gebleicht.

### Vertrieb

E-Mail [vertrieb@statistik.bayern.de](mailto:vertrieb@statistik.bayern.de)  
Telefon 0911 98208-6311  
Telefax 0911 98208-6638

### Auskunftsdienst

E-Mail [info@statistik.bayern.de](mailto:info@statistik.bayern.de)  
Telefon 0911 98208-6563  
Telefax 0911 98208-6573

© **Bayerisches Landesamt für Statistik, Fürth 2021**  
Vervielfältigung und Verbreitung, auch auszugsweise, mit Quellenangabe gestattet.

**Hinweis:** Diese Druckschrift wird im Rahmen der Öffentlichkeitsarbeit der Bayerischen Staatsregierung herausgegeben. Sie darf weder von Parteien noch von Wahlwerbern oder Wahlhelfern im Zeitraum von fünf Monaten vor einer Wahl zum Zwecke der Wahlwerbung verwendet werden. Dies gilt für Landtags-, Bundestags-, Kommunal- und Europawahlen. Missbräuchlich ist während dieser Zeit insbesondere die Verteilung auf Wahlveranstaltungen, an Informationsständen der Parteien sowie das Einlegen, Aufdrucken und Aufkleben parteipolitischer Informationen oder Werbemittel. Untersagt ist gleichfalls die Weitergabe an Dritte zum Zwecke der Wahlwerbung. Auch ohne zeitlichen Bezug zu einer bevorstehenden Wahl darf die Druckschrift nicht in einer Weise verwendet werden, die als Parteinahme der Staatsregierung zugunsten einzelner politischer Gruppen verstanden werden könnte. Den Parteien ist es gestattet, die Druckschrift zur Unterrichtung ihrer eigenen Mitglieder zu verwenden.

# Inhaltsverzeichnis

<b>Vorbemerkungen .....</b>	<b>5</b>
1. Einrichtungen und betreute Wohnformen für volljährige Menschen mit Behinderung am 1. Oktober 2020 nach Einrichtungsarten, Trägergruppen und Regierungsbezirken sowie nach Jahr der Inbetriebnahme in Bayern .....	7
2. Einrichtungen und betreute Wohnformen für volljährige Menschen mit Behinderung und vorhandene Plätze am 1. Oktober 2020 nach Einrichtungsarten, Trägergruppen und Regierungsbezirken sowie nach Rechtsform in Bayern.....	8
3. Räume in Einrichtungen und betreuten Wohnformen für volljährige Menschen mit Behinderung am 1. Oktober 2020 nach Einrichtungsarten, Trägergruppen und Regierungsbezirken sowie nach Raumarten in Bayern.....	10
4. Vorhandene Plätze und belegte Plätze (Bewohner/-innen) in Einrichtungen und betreuten Wohnformen für volljährige Menschen mit Behinderung am 1. Oktober 2020 nach Einrichtungsarten, Trägergruppen und Regierungsbezirken in Bayern.....	12
5. Schaubild: Vorhandene Plätze in Einrichtungen und betreuten Wohnformen für volljährige Menschen mit Behinderung am 1. Oktober 2020 in den kreisfreien Städten und Landkreisen Bayerns .....	14
6. Bewohner/-innen in Einrichtungen und betreuten Wohnformen für volljährige Menschen mit Behinderung am 1. Oktober 2020 nach Einrichtungsarten, Trägergruppen und Regierungsbezirken sowie nach Behinderungsarten in Bayern.....	15
7. Einrichtungen und betreute Wohnformen für volljährige Menschen mit Behinderung am 1. Oktober 2020 nach Einrichtungsarten, Trägergruppen sowie nach betreutem (besonderen) Personenkreis in Bayern.....	16
8. Bewohnergruppen in Einrichtungen und betreuten Wohnformen für volljährige Menschen mit Behinderung am 1. Oktober 2020 nach Einrichtungsarten, Trägergruppen und Regierungsbezirken sowie nach Gruppengröße und Geschlecht in Bayern.....	18
9. Bewohner/-innen in Einrichtungen und betreuten Wohnformen für volljährige Menschen mit Behinderung am 1. Oktober 2020 nach Behinderungsarten, Einrichtungsarten, Trägergruppen und Regierungsbezirken sowie nach Altersgruppen in Bayern .....	19
10. Einrichtungen und betreute Wohnformen für volljährige Menschen mit Behinderung am 1. Oktober 2020 nach Einrichtungsarten, Trägergruppen und Regierungsbezirken sowie nach Angeboten für Bewohner/-innen in Bayern.....	20
11. Bewohner/-innen in Einrichtungen und betreuten Wohnformen für volljährige Menschen mit Behinderung am 1. Oktober 2020 nach Einrichtungsarten, Trägergruppen und Regierungsbezirken sowie nach Wohnsitz vor Aufnahme in die Einrichtung in Bayern .....	22
12. Einrichtungen und betreute Wohnformen für volljährige Menschen mit Behinderung am 1. Oktober 2020 nach Einrichtungsarten, Trägergruppen und Regierungsbezirken sowie nach der abgeschlossenen Leistungsvereinbarung in Bayern.....	23
13. Tätige Bewohner/-innen in Einrichtungen und betreuten Wohnformen für volljährige Menschen mit Behinderung am 1. Oktober 2020 nach Einrichtungsarten, Trägergruppen und Regierungsbezirken sowie nach Tätigkeiten und beruflicher Bildung in Bayern.....	24

14. Tätige Personen (Personal) in Einrichtungen und betreuten Wohnformen für volljährige Menschen mit Behinderung am 1. Oktober 2020 nach Einrichtungsarten, Trägergruppen und Regierungsbezirken sowie nach Tätigkeitsbereichen in Bayern	
14.1 Insgesamt .....	26
14.2 Vollzeitbeschäftigte .....	28
14.3 Teilzeitbeschäftigte .....	29
14.4 Geringfügig Beschäftigte .....	30
14.5 Praktikanten, Auszubildende und Bundesfreiwilligendienst (BFD) .....	31
15. Beschäftigte (Personal) in betreuenden Bereichen in Einrichtungen und betreuten Wohnformen für volljährige Menschen mit Behinderung am 1. Oktober 2020 nach Einrichtungsarten, Trägergruppen und Regierungsbezirken sowie nach Berufsausbildung in Bayern	
15.1 Insgesamt .....	32
15.2 Vollzeitbeschäftigte .....	34
15.3 Teilzeitbeschäftigte .....	36
15.4 Geringfügig Beschäftigte .....	38
16. Leiter/-innen der Einrichtungen und betreuten Wohnformen für volljährige Menschen mit Behinderung am 1. Oktober 2020 nach Berufsausbildungsabschluss sowie nach Einrichtungsarten in Bayern .....	40
17. Durchschnittlicher Pflege-Tagessatz in Einrichtungen und betreuten Wohnformen für volljährige Menschen mit Behinderung am 1. Oktober 2020 nach Einrichtungsarten, Trägergruppen und Regierungsbezirken in Bayern .....	41
18. Einrichtungen und betreute Wohnformen für volljährige Menschen mit Behinderung sowie Plätze, Bewohner/-innen und Beschäftigte in den kreisfreien Städten und Landkreisen am 1. Oktober 2020 in Bayern .....	42



## Vorbemerkungen

### Rechtsgrundlage

Die Statistik "Einrichtungen und betreute Wohnformen für volljährige Menschen mit Behinderung" wurde vom Statistischen Genehmigungsausschuss unter der Nr. V/1/95 am 25.01.1995 genehmigt. Sie wird seit 1. Juli 1996 im Auftrag des Bayerischen Staatsministeriums für Arbeit und Sozialordnung, Familie und Frauen alle zwei Jahre durchgeführt und ist eine Landesstatistik im Sinne des Bayerischen Statistikgesetzes vom 10.08.1990.

### Informationen

Die Ergebnisse dieser Erhebung werden vom Bayerischen Landesamt für Statistik im vorliegenden Statistischen Bericht, die Adressen der Einrichtungen sowie Eckzahlen in einem eigenen Verzeichnis veröffentlicht. Da es sich bei der Statistik um eine freiwillige Erhebung handelt, haben von den insgesamt 870 nur 705 Einrichtungen Daten zur Verfügung gestellt. Dem vorliegenden Bericht liegen diese Daten zu Grunde.

### Art der Einrichtung

Die Art der Einrichtung unterscheidet eingliedrige und mehrgliedrige Einrichtungen.

#### **Eingliedrige Einrichtungen**

##### Wohnheim mit Tagesbetreuung und Pflege

- 1 für intensiv pflegebedürftige behinderte Erwachsene
- 2 für Erwachsene nach dem Erwerbsleben

##### Wohnheim mit Förderstätte

- 3 für schwerbehinderte Erwachsene
- 4 für Erwachsene nach dem Erwerbsleben

##### Wohnheim ohne Tagesbetreuung

- 5 für behinderte Erwachsene, die in einer Werkstatt für Behinderte (WfB) beschäftigt sind oder auf dem allgemeinen Arbeitsmarkt
- 6 für psychisch behinderte Erwachsene, die zu einer Tätigkeit in einer WfB oder auf dem allgemeinen Arbeitsmarkt (noch) nicht in der Lage sind
- 7 Wohnheim mit sozialtherapeutischer Betreuung, für psychisch behinderte Erwachsene oder Erwachsene mit chronischen Folgen von Suchtmittelmissbrauch
- 8 Übergangseinrichtung: Der Aufenthalt ist von Anfang an befristet und mit dem Erreichen einer Zielsetzung verbunden (Clearingstelle)

##### Betreutes Wohnen

- 9 Betreute Wohngruppe mit Betreuung für behinderte Erwachsene, die zu einem weitgehend selbstbestimmten Leben befähigt sind oder werden sollen, bis zu einer Größe von 12 Plätzen
- 10 Ambulant betreute Wohngemeinschaft für behinderte Erwachsene, die ihre Betreuungs-, Pflege- und Hilfsdienste von ambulanten Anbietern beziehen, bis zu einer Größe von 12 Plätzen

##### Einrichtungen der Pflege mit Versorgungsvertrag nach SGB XI

- 11 für Erwachsene mit körperlicher oder geistiger oder Sinnesbehinderung
- 12 Erwachsene mit psychischer Behinderung oder chronischer Suchterkrankung

## Mehrgliedrige Einrichtungen

- 13 Mehrgliedrige Langzeiteinrichtung
- 14 Lebens-/ Dorfgemeinschaft

## Pflegegrade nach dem Elften Buch Sozialgesetzbuch, soziale Pflegeversicherung

Pflegebedürftige des **Pflegegrades I** sind Personen mit einer geringen Beeinträchtigung der Selbstständigkeit.

Pflegebedürftige des **Pflegegrades II** sind Personen mit einer erheblichen Beeinträchtigung der Selbstständigkeit, die zuvor in der „Pflegestufe 0“ mit eingeschränkter Alltagskompetenz und Pflegestufe 1 eingestuft wurden.

Pflegebedürftige des **Pflegegrades III** sind Personen mit einer schweren Beeinträchtigung der Selbstständigkeit, die zuvor in der Pflegestufe 1 mit eingeschränkter Alltagskompetenz und Pflegestufe 2 eingestuft wurden.

Pflegebedürftige des **Pflegegrades IV** sind Personen mit der schwersten Beeinträchtigung der Selbstständigkeit, die zuvor in der Pflegestufe 2 mit eingeschränkter Alltagskompetenz und Pflegestufe 3 eingestuft wurden.

Pflegebedürftige des **Pflegegrades V** sind Personen mit der schwersten Beeinträchtigung der Selbstständigkeit mit besonderen Anforderungen an die pflegerische Versorgung, die zuvor in der Pflegestufe 3 mit eingeschränkter Alltagskompetenz und/oder Härtefall eingestuft wurden.

## Personen nach Art der Behinderung

### Personen mit nur einer vorherrschenden Behinderung

Dargestellt sind in den Tabellen Personen mit Sinnesbehinderung (darunter Blinde / Sehbehinderte sowie Gehörlose), Körperbehinderung, geistiger Behinderung, psychischer Behinderung und ferner chronisch Suchtkranke.

Für Personen mit einer vorherrschenden psychischen Behinderung gilt folgende Definition:

Hierzu zählen Personen, bei denen eine psychiatrische Diagnose vorliegt, wie z.B. Schizophrenie, affektive Psychose (z.B. Manie, endogene Depression), organische Psychose (z.B. psychiatrische Fälle, Folgezustände nach Alkoholmissbrauch).

### Personen mit Mehrfachbehinderung

Personen mit Mehrfachbehinderung sind solche, die zwei oder mehrere vorherrschende Behinderungsarten aufweisen. Heimbewohner, die neben einer vorherrschenden Behinderungsart weitere, weniger ausgeprägte Behinderungen aufweisen, werden zu den Personen mit nur einer vorherrschenden Behinderung gezählt.

## Kurzzeitpflege

Seit 2010 werden Plätze für Kurzzeitpflege sowie Bewohner in Kurzzeitpflege nicht mehr separat ausgewiesen, sie sind in der Zahl der vorhandenen Plätze bzw. der betreuten Personen enthalten.

**1. Einrichtungen und betreute Wohnformen für volljährige Menschen mit Behinderung am 1. Oktober 2020  
nach Einrichtungsarten, Trägergruppen und Regierungsbezirken sowie nach Jahr der Inbetriebnahme in Bayern**

Lfd. Nr.	Art der Einrichtung Trägergruppe Gebiet	Ein- richtungen insgesamt	davon nach Jahr der Inbetriebnahme						
			bis 1900	1901 bis 1920	1921 bis 1940	1941 bis 1960	1961 bis 1980	1981 bis 2000	2001 oder später
<b>1</b>	<b>Insgesamt .....</b>	<b>705</b>	<b>22</b>	<b>3</b>	<b>6</b>	<b>6</b>	<b>65</b>	<b>331</b>	<b>272</b>
<b>Nach Einrichtungsarten</b>									
2	Eingliedrige Einrichtungen zusammen .....	636	4	-	2	3	55	320	252
	davon								
3	Wohnheime mit Tagesbetreuung und Pflege .....	42	-	-	-	1	3	20	18
4	für intensiv pflegebedürftige behinderte Erwachsene .....	13	-	-	-	1	-	7	5
5	für Erwachsene nach dem Erwerbsleben .....	29	-	-	-	-	3	13	13
6	Wohnheime mit Förderstätte .....	44	-	-	-	-	7	14	23
7	für schwerbehinderte Erwachsene .....	41	-	-	-	-	6	13	22
8	für Erwachsene nach dem Erwerbsleben .....	3	-	-	-	-	1	1	1
9	Wohnheime ohne Tagesbetreuung .....	440	4	-	2	2	38	238	156
	für behin. Erwachsene, die in einer Werkstatt für Be- hinderte (WfB) beschäftigt sind oder auf dem allgemeinen Arbeitsmarkt .....	288	3	-	1	2	25	159	98
	für psychisch behin. Erwachsene, die zu einer Tätig- keit in einer WfB oder auf dem allgemeinen Arbeits- markt (noch) nicht in der Lage sind .....	26	-	-	-	-	1	11	14
11	Wohnheime mit sozialtherapeutischer Betreuung, für psychisch behin. Erwachsene oder Erwachsene mit chronischen Folgen von Suchtmittelmissbrauch .....	98	1	-	1	-	8	58	30
	Übergangseinrichtungen: Der Aufenthalt ist von Anfang an befristet und mit dem Erreichen einer Zielsetzung verbunden (Clearingstelle) .....	28	-	-	-	-	4	10	14
13	Betreutes Wohnen .....	76	-	-	-	-	2	27	47
14	Betr. Wohngruppen mit Betr. für behin. Erwachsene, die zu einem weitgehend selbstbestimmten Leben befähigt sind oder werden sollen, bis 12 Plätze .....	49	-	-	-	-	1	20	28
15	Ambulant betr. Wohngemeinschaften für behin. Erwach- sene, die ihre Betreuungs-, Pflege- und Hilfsdienste von ambul. Anbietern beziehen, bis 12 Plätze .....	27	-	-	-	-	1	7	19
16	Einrichtungen der Pflege mit Versorgungsvertrag nach SGB XI .....	34	-	-	-	-	5	21	8
17	für Erwachsene mit körperlicher oder geistiger oder Sinnesbehinderung .....	22	-	-	-	-	3	15	4
18	Erwachsene mit psychischer Behinderung oder chronischer Suchterkrankung .....	12	-	-	-	-	2	6	4
19	Mehrgliedrige Einrichtungen zusammen .....	69	18	3	4	3	10	11	20
	davon								
21	Mehrgliedrige Langzeiteinrichtungen .....	66	18	3	4	3	7	11	20
22	Lebens-/Dorfgemeinschaften .....	3	-	-	-	-	3	-	-
<b>Nach Trägergruppen</b>									
23	Öffentliche Wohlfahrtspflege (Kommunale Träger) .....	20	1	1	-	-	1	10	7
24	Freie Wohlfahrtspflege zusammen .....	550	21	2	6	6	40	255	220
	davon								
25	Arbeiterwohlfahrt .....	36	-	-	-	-	1	21	14
26	Bayerisches Rotes Kreuz .....	9	-	-	-	-	2	5	2
27	Caritasverband .....	148	16	2	5	-	9	53	63
28	Diakonisches Werk .....	117	4	-	1	3	13	57	39
29	Paritätischer Wohlfahrtsverband .....	63	-	-	-	3	8	29	23
30	Sonstige freie Träger .....	177	1	-	-	-	7	90	79
31	Private, gewerbliche Träger .....	135	-	-	-	-	24	66	45
<b>Nach Regierungsbezirken</b>									
32	Oberbayern .....	172	4	1	3	3	13	84	64
33	Niederbayern .....	90	2	-	1	-	6	42	39
34	Oberpfalz .....	96	4	-	-	-	16	48	28
35	Oberfranken .....	61	3	-	-	-	3	30	25
36	Mittelfranken .....	89	3	1	-	2	12	40	31
37	Unterfranken .....	91	-	-	1	1	9	44	36
38	Schwaben .....	106	6	1	1	-	6	43	49

## 2. Einrichtungen und betreute Wohnformen für volljährige Menschen mit Behinderung und Regierungsbezirken sowie

Lfd. Nr.	Art der Einrichtung Trägergruppe Gebiet	Einrichtungen		Plätze		davon nach Rechtsform	
		insge- samt	darunter aner- kannt 1)	insge- samt	darunter aner- kannt 1)	Personen- gesellschaft	
						Einrich- tungen	Plätze
1	<b>Insgesamt .....</b>	<b>705</b>	<b>76</b>	<b>28 076</b>	<b>3 722</b>	<b>88</b>	<b>1 964</b>
	<b>Nach Einrichtungsarten</b>						
2	Eingliedrige Einrichtungen zusammen .....	636	58	19 196	2 696	83	1 504
	davon						
3	Wohnheime mit Tagesbetreuung und Pflege .....	42	2	1 146	50	1	6
4	für intensiv pflegebedürftige behinderte Erwachsene .....	13	2	283	50	-	-
5	für Erwachsene nach dem Erwerbsleben .....	29	-	863	-	1	6
6	Wohnheime mit Förderstätte .....	44	1	1 411	27	9	155
7	für schwerbehinderte Erwachsene .....	41	-	1 283	-	9	155
8	für Erwachsene nach dem Erwerbsleben .....	3	1	128	27	-	-
9	Wohnheime ohne Tagesbetreuung .....	440	22	14 287	1 232	54	820
	für behin. Erwachsene, die in einer Werkstatt für Be- hinderte (WfB) beschäftigt sind oder auf dem						
10	allgemeinen Arbeitsmarkt .....	288	11	8 409	784	37	458
	für psychisch behin. Erwachsene, die zu einer Tätig- keit in einer WfB oder auf dem allgemeinen Arbeits-						
11	markt (noch) nicht in der Lage sind .....	26	2	647	86	8	138
	Wohnheime mit sozialtherapeutischer Betreuung, für psychisch behin. Erwachsene oder Erwachsene mit						
12	chronischen Folgen von Suchtmittelmissbrauch .....	98	8	4 456	335	6	200
	Übergangseinrichtungen: Der Aufenthalt ist von Anfang an befristet und mit dem Erreichen einer						
13	Zielsetzung verbunden (Clearingstelle) .....	28	1	775	27	3	24
14	Betreutes Wohnen .....	76	-	949	-	5	59
	Betr. Wohngruppen mit Betr. für behin. Erwachsene, die zu einem weitgehend selbstbestimmten Leben						
15	befähigt sind oder werden sollen, bis 12 Plätze .....	49	-	652	-	4	46
	Ambulant betr. Wohngemeinschaften für behin. Erwach- sene, die ihre Betreuungs-, Pflege- und Hilfsdienste						
16	von ambul. Anbietern beziehen, bis 12 Plätze .....	27	-	297	-	1	13
	Einrichtungen der Pflege mit Versorgungsvertrag						
17	nach SGB XI .....	34	33	1 403	1 387	14	464
	für Erwachsene mit körperlicher oder geistiger						
18	oder Sinnesbehinderung .....	22	22	883	883	12	366
	Erwachsene mit psychischer Behinderung oder						
19	chronischer Suchterkrankung .....	12	11	520	504	2	98
20	Mehrgliedrige Einrichtungen zusammen .....	69	18	8 880	1 026	5	460
	davon						
21	Mehrgliedrige Langzeiteinrichtungen .....	66	18	8 604	1 026	5	460
22	Lebens-/Dorfgemeinschaften .....	3	-	276	-	-	-
	<b>Nach Trägergruppen</b>						
23	Öffentliche Wohlfahrtspflege (Kommunale Träger) .....	20	6	914	367	-	-
24	Freie Wohlfahrtspflege zusammen .....	550	41	22 672	2 183	-	-
	davon						
25	Arbeiterwohlfahrt .....	36	6	1 337	201	-	-
26	Bayerisches Rotes Kreuz .....	9	2	395	251	-	-
27	Caritasverband .....	148	13	9 717	679	-	-
28	Diakonisches Werk .....	117	7	4 309	480	-	-
29	Paritätischer Wohlfahrtsverband .....	63	5	2 013	93	-	-
30	Sonstige freie Träger .....	177	8	4 901	479	-	-
31	Private, gewerbliche Träger .....	135	29	4 490	1 172	88	1 964
	<b>Nach Regierungsbezirken</b>						
32	Oberbayern .....	172	17	7 608	1 054	5	149
33	Niederbayern .....	90	8	2 684	376	11	232
34	Oberpfalz .....	96	12	3 297	419	51	752
35	Oberfranken .....	61	6	2 628	271	8	393
36	Mittelfranken .....	89	7	4 607	520	7	187
37	Unterfranken .....	91	17	2 692	443	4	100
38	Schwaben .....	106	9	4 560	639	2	151

1) Im Sinne des Pflegeversicherungsgesetzes.

**vorhandene Plätze am 1. Oktober 2020 nach Einrichtungsarten, Trägergruppen und nach Rechtsform in Bayern**

noch: davon nach Rechtsform												Lfd. Nr.
Kapital- gesellschaft		Körperschaft des öffentlichen Rechts		Eingetragener Verein		Stiftung		Kommunaler Träger		Sonstige Rechtsform		
Einrich- tungen	Plätze	Einrich- tungen	Plätze	Einrich- tungen	Plätze	Einrich- tungen	Plätze	Einrich- tungen	Plätze	Einrich- tungen	Plätze	
196	7 973	33	2 158	309	9 146	53	5 740	15	737	11	358	1
Nach Einrichtungsarten												
190	6 675	31	1 994	295	7 658	14	558	12	449	11	358	2
12	282	-	-	28	812	-	-	1	46	-	-	3
6	87	-	-	7	196	-	-	-	-	-	-	4
6	195	-	-	21	616	-	-	1	46	-	-	5
17	740	2	78	13	318	3	120	-	-	-	-	6
16	675	2	78	11	255	3	120	-	-	-	-	7
1	65	-	-	2	63	-	-	-	-	-	-	8
138	4 953	24	1 817	198	5 658	7	395	8	286	11	358	9
87	2 325	8	1 163	144	3 898	7	395	1	50	4	120	10
2	87	1	15	12	334	-	-	3	73	-	-	11
40	2 263	15	639	26	953	-	-	4	163	7	238	12
9	278	-	-	16	473	-	-	-	-	-	-	13
10	113	4	30	52	698	4	43	1	6	-	-	14
8	96	2	18	31	453	3	33	1	6	-	-	15
2	17	2	12	21	245	1	10	-	-	-	-	16
13	587	1	69	4	172	-	-	2	111	-	-	17
8	439	-	-	2	78	-	-	-	-	-	-	18
5	148	1	69	2	94	-	-	2	111	-	-	19
6	1 298	2	164	14	1 488	39	5 182	3	288	-	-	20
5	1 262	2	164	12	1 248	39	5 182	3	288	-	-	21
1	36	-	-	2	240	-	-	-	-	-	-	22
Nach Trägergruppen												
3	90	2	87	-	-	-	-	15	737	-	-	23
151	5 482	31	2 071	309	9 146	53	5 740	-	-	6	233	24
8	244	-	-	27	1 065	-	-	-	-	1	28	25
-	-	7	144	-	-	2	251	-	-	-	-	26
27	1 634	12	536	63	2 440	46	5 107	-	-	-	-	27
39	1 616	11	1 351	64	1 219	-	-	-	-	3	123	28
17	428	-	-	44	1 503	-	-	-	-	2	82	29
60	1 560	1	40	111	2 919	5	382	-	-	-	-	30
42	2 401	-	-	-	-	-	-	-	-	5	125	31
Nach Regierungsbezirken												
73	3 128	6	278	73	2 476	12	1 515	-	-	3	62	32
19	844	6	133	48	1 310	3	46	1	96	2	23	33
17	1 089	1	32	21	596	3	730	2	62	1	36	34
19	602	5	581	27	651	1	314	-	-	1	87	35
20	1 114	7	871	48	1 605	2	631	3	147	2	52	36
11	238	2	60	64	1 849	5	228	5	217	-	-	37
37	958	6	203	28	659	27	2 276	4	215	2	98	38

### 3. Räume in Einrichtungen und betreuten Wohnformen für volljährige Menschen mit Behinderung am 1. Oktober 2020

Lfd. Nr.	Art der Einrichtung Trägergruppe Gebiet	Räume insgesamt	darunter für Rollstuhl- fahrer geeignet	davon (Spalte 1) nach Raumarten				
				Einzelzimmer			zusammen	darunter für Rollstuhlfahrer geeignet
				mit	ohne			
				Waschbecken/Nasszelle				
1	Insgesamt .....	24 605	7 231	15 229	4 588	19 817	5 499	
	Nach Einrichtungsarten							
2	Eingliedrige Einrichtungen zusammen .....	16 691	4 870	10 769	2 718	13 487	3 734	
	davon							
3	Wohnheime mit Tagesbetreuung und Pflege .....	1 079	434	912	93	1 005	377	
4	für intensiv pflegebedürftige behinderte Erwachsene .....	267	130	200	45	245	116	
5	für Erwachsene nach dem Erwerbsleben .....	812	304	712	48	760	261	
6	Wohnheime mit Förderstätte .....	1 178	580	740	250	990	410	
7	für schwerbehinderte Erwachsene .....	1 055	571	677	195	872	401	
8	für Erwachsene nach dem Erwerbsleben .....	123	9	63	55	118	9	
9	Wohnheime ohne Tagesbetreuung .....	12 475	3 130	8 240	1 836	10 076	2 437	
	für behin. Erwachsene, die in einer Werkstatt für Be- hinderte (WfB) beschäftigt sind oder auf dem							
10	allgemeinen Arbeitsmarkt .....	7 590	2 347	5 381	1 169	6 550	1 931	
	für psychisch behin. Erwachsene, die zu einer Tätig- keit in einer WfB oder auf dem allgemeinen Arbeits-							
11	markt (noch) nicht in der Lage sind .....	582	20	347	134	481	20	
	Wohnheime mit sozialtherapeutischer Betreuung, für psychisch behin. Erwachsene oder Erwachsene mit							
12	chronischen Folgen von Suchtmittelmissbrauch .....	3 568	699	1 912	486	2 398	429	
	Übergangseinrichtungen: Der Aufenthalt ist von Anfang an befristet und mit dem Erreichen einer							
13	Zielsetzung verbunden (Clearingstelle) .....	735	64	600	47	647	57	
14	Betreutes Wohnen .....	893	94	257	470	727	70	
	Betr. Wohngruppen mit Betr. für behin. Erwachsene, die zu einem weitgehend selbstbestimmten Leben							
15	befähigt sind oder werden sollen, bis 12 Plätze .....	600	33	189	292	481	32	
	Ambulant betr. Wohngemeinschaften für behin. Erwach- sene, die ihre Betreuungs-, Pflege- und Hilfsdienste							
16	von ambul. Anbietern beziehen, bis 12 Plätze .....	293	61	68	178	246	38	
	Einrichtungen der Pflege mit Versorgungsvertrag nach SGB XI .....	1 066	632	620	69	689	440	
	für Erwachsene mit körperlicher oder geistiger oder Sinnesbehinderung .....	697	420	418	64	482	312	
18	Erwachsene mit psychischer Behinderung oder chronischer Suchterkrankung .....	369	212	202	5	207	128	
20	Mehrgliedrige Einrichtungen zusammen .....	7 914	2 361	4 460	1 870	6 330	1 765	
	davon							
21	Mehrgliedrige Langzeiteinrichtungen zusammen .....	7 662	2 341	4 433	1 665	6 098	1 745	
	davon							
22	Pflegebereich .....	966	306	445	192	637	176	
23	Wohnbereich .....	4 365	1 260	2 689	1 039	3 728	1 003	
24	Wohnpflegebereich .....	2 331	775	1 299	434	1 733	566	
25	Lebens-/Dorfgemeinschaften zusammen .....	252	20	27	205	232	20	
	davon							
26	Pflegebereich .....	-	-	-	-	-	-	
27	Wohnbereich .....	107	-	8	99	107	-	
28	Wohnpflegebereich .....	145	20	19	106	125	20	
	Nach Trägergruppen							
29	Öffentliche Wohlfahrtspflege (Kommunale Träger) .....	713	260	483	24	507	163	
30	Freie Wohlfahrtspflege zusammen .....	20 517	6 231	13 232	4 001	17 233	4 956	
	davon							
31	Arbeiterwohlfahrt .....	1 127	192	637	176	813	149	
32	Bayerisches Rotes Kreuz .....	360	220	58	229	287	181	
33	Caritasverband .....	8 887	2 214	5 641	1 768	7 409	1 715	
34	Diakonisches Werk .....	3 780	1 048	2 442	709	3 151	799	
35	Paritätischer Wohlfahrtsverband .....	1 872	490	1 029	597	1 626	381	
36	Sonstige freie Träger .....	4 491	2 067	3 425	522	3 947	1 731	
37	Private, gewerbliche Träger .....	3 376	740	1 514	564	2 078	380	
	Nach Regierungsbezirken							
38	Oberbayern .....	6 705	2 086	4 310	969	5 279	1 541	
39	Niederbayern .....	2 375	718	1 344	557	1 901	491	
40	Oberpfalz .....	2 877	761	1 701	505	2 206	565	
41	Oberfranken .....	2 241	513	1 484	277	1 761	338	
42	Mittelfranken .....	3 931	1 527	2 650	603	3 253	1 270	
43	Unterfranken .....	2 331	602	1 286	659	1 945	464	
44	Schwaben .....	4 146	1 024	2 454	1 019	3 473	830	

**nach Einrichtungsarten, Trägergruppen und Regierungsbezirken sowie nach Raumarten in Bayern**

noch: davon (Spalte 1) nach Raumarten										Lfd. Nr.
Doppelzimmer				Mehrbettzimmer				Appartements		
mit	ohne	zusammen	darunter für Rollstuhlfahrer geeignet	mit	ohne	zusammen	darunter für Rollstuhlfahrer geeignet	zusammen	darunter für Rollstuhlfahrer geeignet	
Waschbecken/Nasszelle				Waschbecken/Nasszelle						
2 845	919	3 764	1 234	10	16	26	3	998	495	1
Nach Einrichtungsarten										
1 916	471	2 387	715	10	4	14	1	803	420	2
63	8	71	26	-	-	-	1	3	30	3
17	5	22	13	-	-	-	1	-	-	4
46	3	49	13	-	-	-	-	3	30	5
117	68	185	92	-	-	-	-	3	78	6
117	63	180	92	-	-	-	-	3	78	7
-	5	5	-	-	-	-	-	-	-	8
1 469	285	1 754	405	3	-	3	-	642	288	9
508	191	699	239	1	-	1	-	340	177	10
84	14	98	-	-	-	-	-	3	-	11
842	76	918	166	2	-	2	-	250	104	12
35	4	39	-	-	-	-	-	49	7	13
5	9	14	-	-	-	-	-	152	24	14
5	6	11	-	-	-	-	-	108	1	15
-	3	3	-	-	-	-	-	44	23	16
262	101	363	192	7	4	11	-	3	-	17
108	93	201	108	7	4	11	-	3	-	18
154	8	162	84	-	-	-	-	-	-	19
929	448	1 377	519	-	12	12	2	195	75	20
913	444	1 357	519	-	12	12	2	195	75	21
238	89	327	130	-	-	-	-	2	-	22
248	199	447	186	-	5	5	2	185	69	23
427	156	583	203	-	7	7	-	8	6	24
16	4	20	-	-	-	-	-	-	-	25
-	-	-	-	-	-	-	-	-	-	26
-	-	-	-	-	-	-	-	-	-	27
16	4	20	-	-	-	-	-	-	-	28
Nach Trägergruppen										
183	12	195	97	-	-	-	-	11	-	29
1 694	700	2 394	839	8	12	20	3	870	433	30
200	25	225	27	-	-	-	-	89	16	31
29	5	34	-	-	-	-	-	39	39	32
771	450	1 221	423	-	10	10	1	247	75	33
314	107	421	188	-	-	-	-	208	61	34
72	58	130	40	1	2	3	2	113	67	35
308	55	363	161	7	-	7	-	174	175	36
968	207	1 175	298	2	4	6	-	117	62	37
Nach Regierungsbezirken										
817	183	1 000	322	3	2	5	3	421	220	38
250	130	380	198	-	-	-	-	94	29	39
453	138	591	177	2	4	6	-	74	19	40
341	59	400	147	-	-	-	-	80	28	41
408	112	520	174	5	-	5	-	153	83	42
218	111	329	100	-	10	10	-	47	38	43
358	186	544	116	-	-	-	-	129	78	44

#### 4. Vorhandene Plätze und belegte Plätze (Bewohner/-innen) in Einrichtungen und betreuten Trägergruppen und

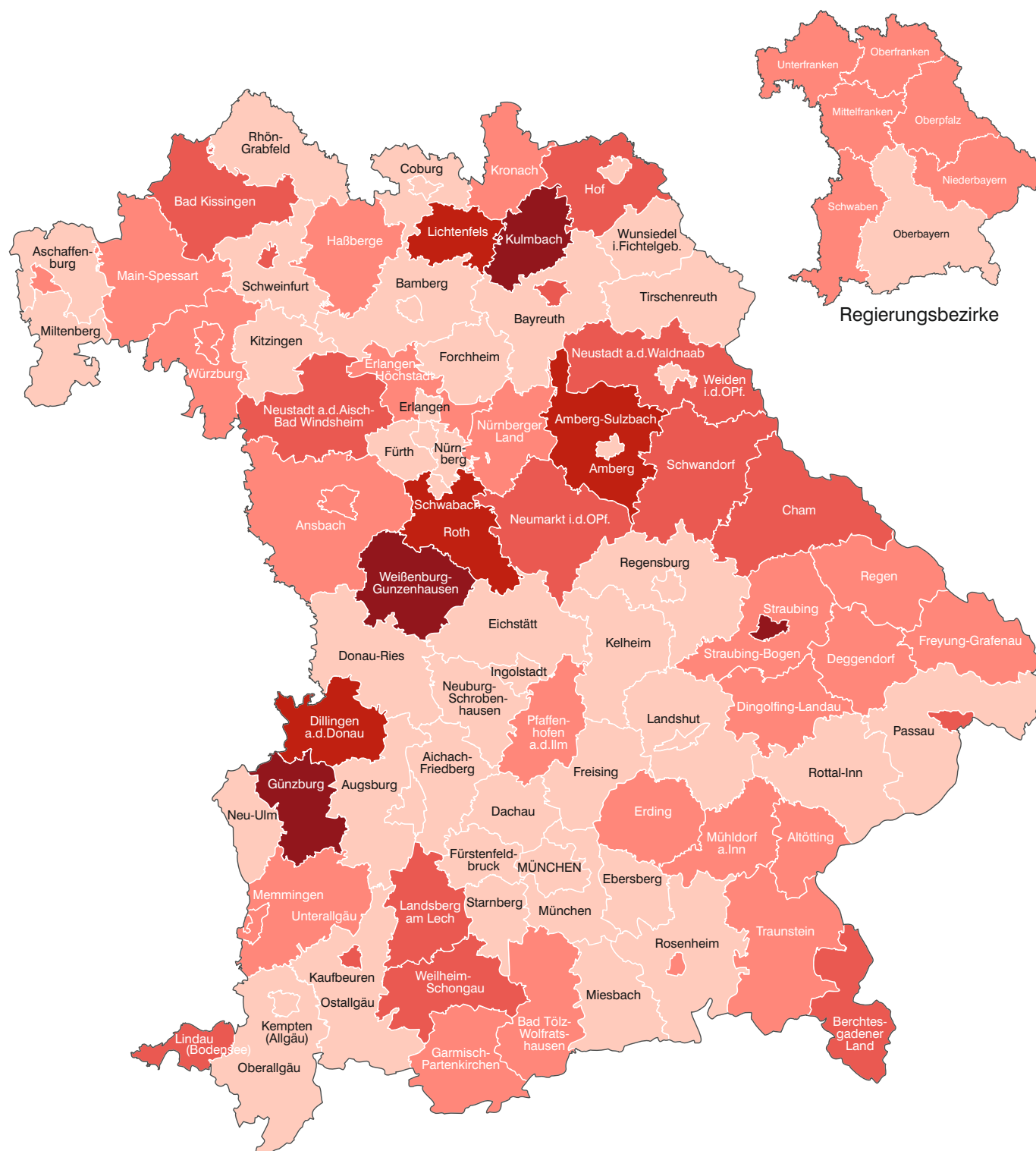
Lfd. Nr.	Art der Einrichtung Trägergruppe Gebiet	Vorhandene Plätze		
		insgesamt	darunter	
			für Kinder und Jugend- liche unter 18 Jahren	als eingestreute Plätze zur Kurz- zeitpflege nutzbar
1	<b>Insgesamt .....</b>	<b>28 076</b>	<b>449</b>	<b>116</b>
<b>Nach Einrichtungsarten</b>				
2	Eingliedrige Einrichtungen zusammen .....	19 196	158	91
	davon			
3	Wohnheime mit Tagesbetreuung und Pflege .....	1 146	-	21
4	für intensiv pflegebedürftige behinderte Erwachsene .....	283	-	8
5	für Erwachsene nach dem Erwerbsleben .....	863	-	13
6	Wohnheime mit Förderstätte .....	1 411	13	9
7	für schwerbehinderte Erwachsene .....	1 283	13	7
8	für Erwachsene nach dem Erwerbsleben .....	128	-	2
9	Wohnheime ohne Tagesbetreuung .....	14 287	145	57
	für behin. Erwachsene, die in einer Werkstatt für Be- hinderte (WfB) beschäftigt sind oder auf dem			
10	allgemeinen Arbeitsmarkt .....	8 409	145	55
	für psychisch behin. Erwachsene, die zu einer Tätig- keit in einer WfB oder auf dem allgemeinen Arbeits- markt (noch) nicht in der Lage sind .....	647	-	-
11	Wohnheime mit sozialtherapeutischer Betreuung, für psychisch behin. Erwachsene oder Erwachsene mit			
12	chronischen Folgen von Suchtmittelmissbrauch .....	4 456	-	2
	Übergangseinrichtungen: Der Aufenthalt ist von Anfang an befristet und mit dem Erreichen einer			
13	Zielsetzung verbunden (Clearingstelle) .....	775	-	-
14	Betreutes Wohnen .....	949	-	-
	Betr. Wohngruppen mit Betr. für behin. Erwachsene, die zu einem weitgehend selbstbestimmten Leben			
15	befähigt sind oder werden sollen, bis 12 Plätze .....	652	-	-
	Ambulant betr. Wohngemeinschaften für behin. Erwach- sene, die ihre Betreuungs-, Pflege- und Hilfsdienste			
16	von ambul. Anbietern beziehen, bis 12 Plätze .....	297	-	-
	Einrichtungen der Pflege mit Versorgungsvertrag			
17	nach SGB XI .....	1 403	-	4
	für Erwachsene mit körperlicher oder geistiger			
18	oder Sinnesbehinderung .....	883	-	4
	Erwachsene mit psychischer Behinderung oder			
19	chronischer Suchterkrankung .....	520	-	-
20	Mehrgliedrige Einrichtungen zusammen .....	8 880	291	25
	davon			
21	Mehrgliedrige Langzeiteinrichtungen .....	8 604	291	25
22	Lebens-/Dorfgemeinschaften .....	276	-	-
<b>Nach Trägergruppen</b>				
23	Öffentliche Wohlfahrtspflege (Kommunale Träger) .....	914	-	5
24	Freie Wohlfahrtspflege zusammen .....	22 672	449	111
	davon			
25	Arbeiterwohlfahrt .....	1 337	-	-
26	Bayerisches Rotes Kreuz .....	395	8	-
27	Caritasverband .....	9 717	273	34
28	Diakonisches Werk .....	4 309	128	12
29	Paritätischer Wohlfahrtsverband .....	2 013	40	8
30	Sonstige freie Träger .....	4 901	-	57
31	Private, gewerbliche Träger .....	4 490	-	-
<b>Nach Regierungsbezirken</b>				
32	Oberbayern .....	7 608	180	23
33	Niederbayern .....	2 684	-	7
34	Oberpfalz .....	3 297	-	25
35	Oberfranken .....	2 628	46	4
36	Mittelfranken .....	4 607	181	18
37	Unterfranken .....	2 692	-	16
38	Schwaben .....	4 560	42	23



**Wohnformen für volljährige Menschen mit Behinderung am 1. Oktober 2020 nach Einrichtungsarten,  
Regierungsbezirken in Bayern**

Belegte Plätze (Bewohner/-innen)											Lfd. Nr.
von Männern	von Frauen	insgesamt	darunter								
			mit Beschluss nach § 1906 Abs. 4 BGB	für Kinder und Jugend- liche unter 18 Jahren	zur Kurz- zeitpflege genutzt	für Pflegebedürftige im Sinne des Pflegeversicherungsgesetzes nach					
						Grad I	Grad II	Grad III	Grad IV	Grad V	
15 811	11 031	26 842	1 504	343	36	851	2 847	2 473	1 645	893	1
Nach Einrichtungsarten											
11 164	7 116	18 280	1 014	134	31	655	1 888	1 646	1 056	585	2
639	434	1 073	19	-	12	33	131	108	68	12	3
145	113	258	19	-	10	7	25	19	9	5	4
494	321	815	-	-	2	26	106	89	59	7	5
811	526	1 337	42	12	3	18	106	157	177	122	6
729	484	1 213	30	12	3	18	104	143	156	112	7
82	42	124	12	-	-	-	2	14	21	10	8
8 380	5 246	13 626	753	122	14	540	1 372	998	477	137	9
4 501	3 536	8 037	82	121	9	338	1 098	915	447	118	10
364	237	601	-	-	-	18	27	2	-	-	11
3 012	1 244	4 256	626	-	-	174	231	80	30	19	12
503	229	732	45	1	5	10	16	1	-	-	13
537	355	892	-	-	-	27	53	56	20	10	14
368	245	613	-	-	-	18	29	17	10	2	15
169	110	279	-	-	-	9	24	39	10	8	16
797	555	1 352	200	-	2	37	226	327	314	304	17
488	372	860	122	-	2	25	103	186	236	271	18
309	183	492	78	-	-	12	123	141	78	33	19
4 647	3 915	8 562	490	209	5	196	959	827	589	308	20
4 482	3 810	8 292	490	209	5	183	891	805	584	308	21
165	105	270	-	-	-	13	68	22	5	-	22
Nach Trägergruppen											
505	375	880	93	-	3	20	95	123	97	61	23
12 408	9 251	21 659	783	343	33	640	2 334	1 982	1 260	673	24
882	379	1 261	110	-	-	37	117	44	15	20	25
245	136	381	-	10	-	42	81	24	40	11	26
5 221	4 075	9 296	349	192	4	275	956	733	479	295	27
2 443	1 631	4 074	197	99	-	78	341	319	214	91	28
1 191	791	1 982	7	37	3	54	223	190	105	56	29
2 426	2 239	4 665	120	5	26	154	616	672	407	200	30
2 898	1 405	4 303	628	-	-	191	418	368	288	159	31
Nach Regierungsbezirken											
4 454	2 781	7 235	496	140	3	384	740	531	318	155	32
1 458	1 105	2 563	159	-	3	93	416	367	253	178	33
1 855	1 317	3 172	91	-	11	86	293	255	240	164	34
1 406	1 100	2 506	197	35	-	58	356	313	212	129	35
2 649	1 737	4 386	352	137	4	90	480	431	288	93	36
1 495	1 098	2 593	78	-	-	44	244	192	146	95	37
2 494	1 893	4 387	131	31	15	96	318	384	188	79	38

**Vorhandene Plätze in Einrichtungen und betreuten Wohnformen für volljährige Menschen mit Behinderung in den kreisfreien Städten und Landkreisen Bayerns am 01. Oktober 2020\***  
je 1 000 Einwohner



Plätze je  
1 000 Einwohner



unter 2  
2 bis unter 4  
4 bis unter 6  
6 bis unter 8  
8 oder mehr

Häufigkeit

48  
25  
15  
4  
4

Minimum: Lkr Eichstätt/  
Lkr. Neuburg-Schrobenhausen  
Maximum: Krfr. St Straubing  
**Bayern:**

0  
  
11,2  
**2,6**

\* Da es sich bei der Statistik um eine freiwillige Erhebung handelt, haben von den insgesamt 870 nur 705 Einrichtungen Daten zur Verfügung gestellt. Im Schaubild liegen diese Daten zu Grunde.

**6. Bewohner/-innen in Einrichtungen und betreuten Wohnformen für volljährige Menschen mit Behinderung am  
1. Oktober 2020 nach Einrichtungsarten, Trägergruppen und Regierungsbezirken sowie  
nach Behinderungsarten in Bayern**

Lfd. Nr.	Art der Einrichtung Trägergruppe Gebiet	Bewoh- ner/-innen insge- sam	davon nach Art der Behinderung							
			Sinnes- behin- derte	darunter		Körper- behin- derte	geistig Behin- derte	psy- chisch Behin- derte	chro- nisch Sucht- kranke	Mehr- fach- behin- derte <sup>1)</sup>
				Blinde/ Seh- behin- derte	Gehör- lose					
<b>1</b>	<b>Insgesamt .....</b>	<b>26 842</b>	<b>458</b>	<b>174</b>	<b>278</b>	<b>680</b>	<b>11 966</b>	<b>5 196</b>	<b>1 839</b>	<b>6 703</b>
	<b>Nach Einrichtungsarten</b>									
2	Eingliedrige Einrichtungen zusammen .....	18 280	49	36	6	548	7 826	4 229	1 702	3 926
	davon									
3	Wohnheime mit Tagesbetreuung und Pflege .....	1 073	6	3	1	17	514	140	47	349
4	für intensiv pflegebedürftige behinderte Erwachsene .....	258	1	-	-	-	76	51	8	122
5	für Erwachsene nach dem Erwerbsleben .....	815	5	3	1	17	438	89	39	227
6	Wohnheime mit Förderstätte .....	1 337	-	-	-	28	607	198	-	504
7	für schwerbehinderte Erwachsene .....	1 213	-	-	-	28	483	198	-	504
8	für Erwachsene nach dem Erwerbsleben .....	124	-	-	-	-	124	-	-	-
9	Wohnheime ohne Tagesbetreuung .....	13 626	13	7	5	407	5 945	3 201	1 522	2 538
	für behin. Erwachsene, die in einer Werkstatt für Be- hinderte (WfB) beschäftigt sind oder auf dem allgemeinen Arbeitsmarkt .....	8 037	12	6	5	404	5 825	383	4	1 409
10	für psychisch behin. Erwachsene, die zu einer Tätig- keit in einer WfB oder auf dem allgemeinen Arbeits- markt (noch) nicht in der Lage sind .....	601	-	-	-	-	11	538	6	46
11	Wohnheime mit sozialtherapeutischer Betreuung, für psychisch behin. Erwachsene oder Erwachsene mit chronischen Folgen von Suchtmittelmissbrauch .....	4 256	1	1	-	2	109	1 744	1 393	1 007
12	Übergangseinrichtungen: Der Aufenthalt ist von Anfang an befristet und mit dem Erreichen einer Zielsetzung verbunden (Clearingstelle) .....	732	-	-	-	1	-	536	119	76
13	Betreutes Wohnen .....	892	30	26	-	20	293	326	61	162
14	Betr. Wohngruppen mit Betr. für behin. Erwachsene, die zu einem weitgehend selbstbestimmten Leben befähigt sind oder werden sollen, bis 12 Plätze .....	613	7	3	-	14	203	211	47	131
15	Ambulant betr. Wohngemeinschaften für behin. Erwach- sene, die ihre Betreuungs-, Pflege- und Hilfsdienste von ambul. Anbietern beziehen, bis 12 Plätze .....	279	23	23	-	6	90	115	14	31
16	Einrichtungen der Pflege mit Versorgungsvertrag nach SGB XI .....	1 352	-	-	-	76	467	364	72	373
17	für Erwachsene mit körperlicher oder geistiger oder Sinnesbehinderung .....	860	-	-	-	74	465	10	-	311
18	Erwachsene mit psychischer Behinderung oder chronischer Suchterkrankung .....	492	-	-	-	2	2	354	72	62
19	Mehrgliedrige Einrichtungen zusammen .....	8 562	409	138	272	132	4 140	967	137	2 777
20	davon									
21	Mehrgliedrige Langzeiteinrichtungen zusammen .....	8 292	406	135	272	132	3 877	963	137	2 777
22	davon									
23	Pflegebereich .....	1 133	117	26	91	42	323	224	75	352
24	Wohnbereich .....	4 439	173	66	110	58	2 351	543	56	1 258
25	Wohnpflegebereich .....	2 720	116	43	71	32	1 203	196	6	1 167
26	Lebens-/Dorfgemeinschaften zusammen .....	270	3	3	-	-	263	4	-	-
27	davon									
28	Pflegebereich .....	-	-	-	-	-	-	-	-	-
29	Wohnbereich .....	105	1	1	-	-	103	1	-	-
30	Wohnpflegebereich .....	165	2	2	-	-	160	3	-	-
	<b>Nach Trägergruppen</b>									
31	Öffentliche Wohlfahrtspflege (Kommunale Träger) .....	880	1	1	-	3	118	480	76	202
32	Freie Wohlfahrtspflege zusammen .....	21 659	453	169	278	666	10 817	3 239	963	5 521
33	davon									
34	Arbeiterwohlfahrt .....	1 261	-	-	-	6	16	853	239	147
35	Bayerisches Rotes Kreuz .....	381	-	-	-	242	-	121	-	18
36	Caritasverband .....	9 296	417	135	274	182	4 574	746	468	2 909
37	Diakonisches Werk .....	4 074	2	4	2	13	2 520	630	169	740
38	Paritätischer Wohlfahrtsverband .....	1 982	10	6	2	39	904	449	66	514
39	Sonstige freie Träger .....	4 665	24	24	-	184	2 803	440	21	1 193
40	Private, gewerbliche Träger .....	4 303	4	4	-	11	1 031	1 477	800	980
	<b>Nach Regierungsbezirken</b>									
41	Oberbayern .....	7 235	75	8	67	340	2 582	1 688	781	1 769
42	Niederbayern .....	2 563	-	-	-	19	1 432	478	10	624
43	Oberpfalz .....	3 172	4	4	-	99	1 278	609	184	998
44	Oberfranken .....	2 506	5	2	-	35	1 275	411	288	492
45	Mittelfranken .....	4 386	4	6	3	44	2 106	707	262	1 263
46	Unterfranken .....	2 593	11	6	4	12	1 525	431	102	512
47	Schwaben .....	4 387	359	148	204	131	1 768	872	212	1 045

<sup>1)</sup> Mit zwei oder mehreren vorherrschenden Behinderungsarten.

## 7. Einrichtungen und betreute Wohnformen für volljährige Menschen mit Behinderung am 1. Oktober 2020

Lfd. Nr.	Art der Einrichtung Trägergruppe	Einrichtungen insgesamt	hiervon <sup>1)</sup> Anzahl der Einrichtungen für darin betreute Personen mit			
			mehreren Behinderungen	geistiger Behinderung	psychischer Behinderung	Schädel-/Hirnverletzungen
1	Insgesamt .....	705	349	493	468	165
Nach Einrichtungsarten						
2	Eingliedrige Einrichtungen zusammen .....	636	286	427	418	136
	davon					
3	Wohnheime mit Tagesbetreuung und Pflege .....	42	27	31	27	7
4	für intensiv pflegebedürftige behinderte Erwachsene .....	13	9	7	10	-
5	für Erwachsene nach dem Erwerbsleben .....	29	18	24	17	7
6	Wohnheime mit Förderstätte .....	44	37	36	20	13
7	für schwerbehinderte Erwachsene .....	41	36	33	19	11
8	für Erwachsene nach dem Erwerbsleben .....	3	1	3	1	2
9	Wohnheime ohne Tagesbetreuung .....	440	177	303	292	90
	für behin. Erwachsene, die in einer Werkstatt für Behinderte (WfB) beschäftigt sind oder auf dem					
10	allgemeinen Arbeitsmarkt .....	288	141	275	150	65
	für psychisch behin. Erwachsene, die zu einer Tätigkeit in einer WfB oder auf dem allgemeinen Arbeits-					
11	markt (noch) nicht in der Lage sind .....	26	4	5	25	1
	Wohnheime mit sozialtherapeutischer Betreuung, für					
12	psychisch behin. Erwachsene oder Erwachsene mit	98	26	19	95	23
	chronischen Folgen von Suchtmittelmissbrauch .....					
	Übergangseinrichtungen: Der Aufenthalt ist von					
13	Anfang an befristet und mit dem Erreichen einer	28	6	4	22	1
14	Zielsetzung verbunden (Clearingstelle) .....	76	22	36	57	11
	Betreutes Wohnen .....					
	Betr. Wohngruppen mit Betr. für behin. Erwachsene,					
15	die zu einem weitgehend selbstbestimmten Leben	49	12	22	42	8
	befähigt sind oder werden sollen, bis 12 Plätze .....					
	Ambulant betr. Wohngemeinschaften für behin. Erwach-					
16	sene, die ihre Betreuungs-, Pflege- und Hilfsdienste	27	10	14	15	3
	von ambul. Anbietern beziehen, bis 12 Plätze .....					
17	Einrichtungen der Pflege mit Versorgungsvertrag	34	23	21	22	15
	nach SGB XI .....					
18	für Erwachsene mit körperlicher oder geistiger	22	18	18	10	10
	oder Sinnesbehinderung .....					
19	Erwachsene mit psychischer Behinderung oder	12	5	3	12	5
	chronischer Suchterkrankung .....					
20	Mehrgliedrige Einrichtungen zusammen .....	69	63	66	50	29
	davon					
21	Mehrgliedrige Langzeiteinrichtungen .....	66	60	63	47	27
22	Lebens-/Dorfgemeinschaften .....	3	3	3	3	2
Nach Trägergruppen						
23	Öffentliche Wohlfahrtspflege (Kommunale Träger) .....	20	7	8	20	7
24	Freie Wohlfahrtspflege zusammen .....	550	287	397	349	125
25	Private, gewerbliche Träger .....	135	55	88	99	33

<sup>1)</sup> Hiervon bedeutet in diesem Zusammenhang: Einrichtungen, die mehrere Personenarten aufnehmen können, sind bei jeder Art gezählt, bei "Einrichtungen insgesamt" aufgeführt ist, höher sein als die entsprechende Gesamtsumme (Einrichtungen insgesamt).

# nach Einrichtungsarten, Trägergruppen sowie nach betreutem (besonderen) Personenkreis in Bayern

noch: hiervon <sup>1)</sup> Anzahl der Einrichtungen für darin betreute Personen mit										Lfd. Nr.
apallischem Syndrom	Inkontinenz	autistischen Verhaltensformen	epileptischen Anfällen	Atem-lähmungen	Bedarf von Dialyse	Bedarf einer Sonder-ernährung	schweren Verhaltens-auffälligkeiten	chronischer Sucht-erkrankung	richterlicher Anordnung für geschlossene Unterbringung	
7	408	317	456	8	39	144	299	178	114	1
Nach Einrichtungsarten										
4	344	266	391	6	26	101	246	159	76	2
-	31	21	32	-	1	12	16	5	4	3
-	10	9	10	-	-	7	8	1	4	4
-	21	12	22	-	1	5	8	4	-	5
1	34	29	37	1	-	20	27	6	15	6
1	31	26	34	1	-	19	25	6	14	7
-	3	3	3	-	-	1	2	-	1	8
2	233	185	275	4	19	47	166	126	40	9
2	180	160	208	3	14	38	98	33	13	10
-	7	4	6	-	1	-	9	10	1	11
-	40	13	52	1	4	9	45	69	23	12
-	6	8	9	-	-	-	14	14	3	13
1	14	15	17	1	2	2	13	12	-	14
-	9	10	10	-	2	1	9	9	-	15
1	5	5	7	1	-	1	4	3	-	16
-	32	16	30	-	4	20	24	10	17	17
-	22	16	20	-	2	16	16	2	12	18
-	10	-	10	-	2	4	8	8	5	19
3	64	51	65	2	13	43	53	19	38	20
3	61	48	62	2	12	43	50	18	38	21
-	3	3	3	-	1	-	3	1	-	22
Nach Trägergruppen										
-	12	5	13	-	2	5	12	11	7	23
6	334	274	365	6	34	123	216	113	73	24
1	62	38	78	2	3	16	71	54	34	25

jedoch nur einmal. Daher kann im vorliegenden Fall die Summe der Einrichtungen in der Gliederung nach dem Personenkreis, obwohl dieser nicht vollständig

**8. Bewohnergruppen in Einrichtungen und betreuten Wohnformen für volljährige Menschen mit Behinderung  
am 1. Oktober 2020 nach Einrichtungsarten, Trägergruppen und Regierungsbezirken sowie  
nach Gruppengröße und Geschlecht in Bayern**

Lfd. Nr.	Art der Einrichtung Trägergruppe Gebiet	Bewohnergruppen							
		in der Größe von ... Personen				insge- samt	davon		
		unter 7	7	11	15 oder mehr		nur männlich	nur weiblich	gemischte
			bis unter 11	15					
1	Insgesamt .....	603	1 375	628	233	2 839	257	104	2 478
	Nach Einrichtungsarten								
2	Eingliedrige Einrichtungen zusammen .....	486	927	393	157	1 963	157	30	1 776
	davon								
3	Wohnheime mit Tagesbetreuung und Pflege .....	17	59	33	5	114	11	2	101
4	für intensiv pflegebedürftige behinderte Erwachsene .....	9	24	1	1	35	1	-	34
5	für Erwachsene nach dem Erwerbsleben .....	8	35	32	4	79	10	2	67
6	Wohnheime mit Förderstätte .....	47	97	24	2	170	14	4	152
7	für schwerbehinderte Erwachsene .....	45	92	18	2	157	10	4	143
8	für Erwachsene nach dem Erwerbsleben .....	2	5	6	-	13	4	-	9
9	Wohnheime ohne Tagesbetreuung .....	335	687	299	124	1 445	107	19	1 319
	für behin. Erwachsene, die in einer Werkstatt für Be- hinderte (WfB) beschäftigt sind oder auf dem								
10	allgemeinen Arbeitsmarkt .....	165	491	204	43	903	42	9	852
	für psychisch behin. Erwachsene, die zu einer Tätig- keit in einer WfB oder auf dem allgemeinen Arbeits-								
11	markt (noch) nicht in der Lage sind .....	35	19	11	8	73	11	1	61
	Wohnheime mit sozialtherapeutischer Betreuung, für psychisch behin. Erwachsene oder Erwachsene mit								
12	chronischen Folgen von Suchtmittelmissbrauch .....	113	150	70	64	397	41	8	348
	Übergangseinrichtungen: Der Aufenthalt ist von Anfang an befristet und mit dem Erreichen einer								
13	Zielsetzung verbunden (Clearingstelle) .....	22	27	14	9	72	13	1	58
14	Betreutes Wohnen .....	87	28	7	4	126	25	5	96
	Betr. Wohngruppen mit Betr. für behin. Erwachsene, die zu einem weitgehend selbstbestimmten Leben								
15	befähigt sind oder werden sollen, bis 12 Plätze .....	49	19	6	4	78	10	1	67
	Ambulant betr. Wohngemeinschaften für behin. Erwach- sene, die ihre Betreuungs-, Pflege- und Hilfsdienste								
16	von ambul. Anbietern beziehen, bis 12 Plätze .....	38	9	1	-	48	15	4	29
	Einrichtungen der Pflege mit Versorgungsvertrag nach SGB XI .....	-	56	30	22	108	-	-	108
17	für Erwachsene mit körperlicher oder geistiger oder Sinnesbehinderung .....	-	51	21	6	78	-	-	78
18	Erwachsene mit psychischer Behinderung oder chronischer Suchterkrankung .....	-	5	9	16	30	-	-	30
19		-	5	9	16	30	-	-	30
20	Mehrgliedrige Einrichtungen zusammen .....	117	448	235	76	876	100	74	702
	davon								
21	Mehrgliedrige Langzeiteinrichtungen zusammen .....	111	420	233	76	840	100	74	666
	davon								
22	Pflegebereich .....	4	32	31	18	85	11	12	62
23	Wohnbereich .....	71	243	130	37	481	53	39	389
24	Wohnpflegebereich .....	36	145	72	21	274	36	23	215
25	Lebens-/Dorfgemeinschaften zusammen .....	6	28	2	-	36	-	-	36
	davon								
26	Pflegebereich .....	-	-	-	-	-	-	-	-
27	Wohnbereich .....	4	9	2	-	15	-	-	15
28	Wohnpflegebereich .....	2	19	-	-	21	-	-	21
	Nach Trägergruppen								
29	Öffentliche Wohlfahrtspflege (Kommunale Träger) .....	6	36	13	19	74	-	1	73
30	Freie Wohlfahrtspflege zusammen .....	497	1 171	539	153	2 360	213	88	2 059
	davon								
31	Arbeiterwohlfahrt .....	40	38	23	25	126	21	2	103
32	Bayerisches Rotes Kreuz .....	8	2	12	10	32	2	1	29
33	Caritasverband .....	191	526	265	41	1 023	124	80	819
34	Diakonisches Werk .....	120	170	118	39	447	34	2	411
35	Paritätischer Wohlfahrtsverband .....	52	128	31	6	217	17	1	199
36	Sonstige freie Träger .....	86	307	90	32	515	15	2	498
37	Private, gewerbliche Träger .....	100	168	79	61	408	44	15	349
	Nach Regierungsbezirken								
38	Oberbayern .....	185	407	112	62	766	67	28	671
39	Niederbayern .....	40	134	80	13	267	19	3	245
40	Oberpfalz .....	88	157	79	21	345	42	15	288
41	Oberfranken .....	37	64	90	30	221	13	3	205
42	Mittelfranken .....	109	258	88	39	494	38	9	447
43	Unterfranken .....	52	144	62	30	288	19	18	251
44	Schwaben .....	92	211	120	38	461	59	28	374

**9. Bewohner/-innen in Einrichtungen und betreuten Wohnformen für volljährige Menschen mit Behinderung  
am 1. Oktober 2020 nach Behinderungsarten, Einrichtungsarten, Trägergruppen und Regierungsbezirken  
sowie nach Altersgruppen in Bayern**

Lfd. Nr.	Art der Behinderung ----- Art der Einrichtung ----- Trägergruppe ----- Gebiet	Bewohner/ -innen insge- samt <sup>1)</sup>	davon im Alter von ... bis unter ... Jahren							
			unter 18	18 - 25	25 - 35	35 - 45	45 - 55	55 - 65	65 - 75	75 oder mehr
1	<b>Insgesamt .....</b>	<b>26 842</b>	<b>343</b>	<b>1 785</b>	<b>4 104</b>	<b>4 362</b>	<b>5 725</b>	<b>6 119</b>	<b>3 107</b>	<b>1 297</b>
	<b>Nach Behinderungsarten</b>									
2	Personen mit Sinnesbehinderung .....	458	18	23	53	35	69	81	107	72
3	Körperbehinderung .....	680	11	73	122	129	144	123	48	30
4	geistiger Behinderung .....	11 966	98	830	1 912	1 881	2 638	2 786	1 297	524
5	psychischer Behinderung .....	5 196	-	325	749	853	1 081	1 264	641	283
6	chronischer Suchterkrankung .....	1 839	-	58	178	355	422	490	270	66
7	Mehrfachbehinderung <sup>2)</sup> .....	6 703	216	476	1 090	1 109	1 371	1 375	744	322
	<b>Nach Einrichtungsarten</b>									
8	Eingliedrige Einrichtungen zusammen .....	18 280	134	1 150	2 752	3 086	4 106	4 478	1 948	626
	davon									
9	Wohnheime mit Tagesbetreuung und Pflege .....	1 073	-	30	86	118	228	305	246	60
10	für intensiv pflegebedürftige behinderte Erwachsene .....	258	-	19	44	49	59	50	31	6
11	für Erwachsene nach dem Erwerbsleben .....	815	-	11	42	69	169	255	215	54
12	Wohnheime mit Förderstätte .....	1 337	12	126	306	276	261	238	89	29
13	für schwerbehinderte Erwachsene .....	1 213	12	122	295	262	244	201	63	14
14	für Erwachsene nach dem Erwerbsleben .....	124	-	4	11	14	17	37	26	15
15	Wohnheime ohne Tagesbetreuung .....	13 626	122	885	2 087	2 394	3 148	3 351	1 282	357
	für behin. Erwachsene, die in einer Werkstatt für Be- hinderte (WfB) beschäftigt sind oder auf dem allgemeinen Arbeitsmarkt .....	8 037	121	552	1 257	1 301	1 897	1 957	718	234
	für psychisch behin. Erwachsene, die zu einer Tätig- keit in einer WfB oder auf dem allgemeinen Arbeits- markt (noch) nicht in der Lage sind .....	601	-	10	76	110	140	184	70	11
17	Wohnheime mit sozialtherapeutischer Betreuung, für psychisch behin. Erwachsene oder Erwachsene mit chronischen Folgen von Suchtmittelmissbrauch .....	4 256	-	172	548	822	995	1 134	477	108
	Übergangseinrichtungen: Der Aufenthalt ist von Anfang an befristet und mit dem Erreichen einer Zielsetzung verbunden (Clearingstelle) .....	732	1	151	206	161	116	76	17	4
20	Betreutes Wohnen .....	892	-	85	182	184	200	168	62	11
	Betr. Wohngruppen mit Betr. für behin. Erwachsene, die zu einem weitgehend selbstbestimmten Leben befähigt sind oder werden sollen, bis 12 Plätze .....	613	-	65	110	136	139	117	42	4
22	Ambulant betr. Wohngemeinschaften für behin. Erwachsene, die ihre Betreuungs-, Pflege- und Hilfs- dienste von ambul. Anbietern beziehen, bis 12 Plätze ..	279	-	20	72	48	61	51	20	7
23	Einrichtungen der Pflege mit Versorgungsvertrag nach SGB XI .....	1 352	-	24	91	114	269	416	269	169
24	für Erwachsene mit körperlicher oder geistiger oder Sinnesbehinderung .....	860	-	22	87	93	198	264	133	63
25	Erwachsene mit psychischer Behinderung oder chronischer Suchterkrankung .....	492	-	2	4	21	71	152	136	106
26	Mehrgliedrige Einrichtungen zusammen .....	8 562	209	635	1 352	1 276	1 619	1 641	1 159	671
	davon									
27	Mehrgliedrige Langzeiteinrichtungen .....	8 292	209	611	1 299	1 215	1 525	1 620	1 145	668
28	Lebens-/Dorfgemeinschaften .....	270	-	24	53	61	94	21	14	3
	<b>Nach Trägergruppen</b>									
29	Öffentliche Wohlfahrtspflege (Kommunale Träger) .....	880	-	14	67	84	165	262	153	135
30	Freie Wohlfahrtspflege zusammen .....	21 659	343	1 575	3 449	3 494	4 594	4 714	2 474	1 016
	davon									
31	Arbeiterwohlfahrt .....	1 261	-	47	166	248	327	324	109	40
32	Bayerisches Rotes Kreuz .....	381	10	58	70	63	85	70	23	2
33	Caritasverband .....	9 296	192	719	1 582	1 468	1 825	1 813	1 154	543
34	Diakonisches Werk .....	4 074	99	321	586	547	821	946	534	220
35	Paritätischer Wohlfahrtsverband .....	1 982	37	202	394	371	420	338	179	41
36	Sonstige freie Träger .....	4 665	5	228	651	797	1 116	1 223	475	170
37	Private, gewerbliche Träger .....	4 303	-	196	588	784	966	1 143	480	146
	<b>Nach Regierungsbezirken</b>									
38	Oberbayern .....	7 235	140	547	1 231	1 285	1 536	1 406	806	284
39	Niederbayern .....	2 563	-	149	337	431	625	618	254	149
40	Oberpfalz .....	3 172	-	165	496	525	607	854	390	135
41	Oberfranken .....	2 506	35	164	354	309	527	639	336	142
42	Mittelfranken .....	4 386	137	335	624	744	960	965	439	182
43	Unterfranken .....	2 593	-	151	366	396	610	651	328	91
44	Schwaben .....	4 387	31	274	696	672	860	986	554	314

<sup>1)</sup> Einschl. Kurzzeitpflegegäste. - <sup>2)</sup> Mit zwei oder mehreren vorherrschenden Behinderungsarten.

# 10. Einrichtungen und betreute Wohnformen für volljährige Menschen mit Behinderung am Angeboten für

Lfd. Nr.	Art der Einrichtung Trägergruppe Gebiet	Einrich- tungen insgesamt	hiervon <sup>1)</sup> Anzahl der Einrichtungen mit für die Bewohner/-innen vorhandenen				
			Ausbildungs- und Beschäftigungsangeboten		Therapieangeboten		
			innerhalb der (eigenen) Einrichtung	außerhalb der Einrichtung	ambulante ärztliche Versorgung	Kranken- gymnastik	Logopädie
1	<b>Insgesamt .....</b>	<b>705</b>	<b>512</b>	<b>549</b>	<b>527</b>	<b>361</b>	<b>260</b>
	<b>Nach Einrichtungsarten</b>						
2	Eingliedrige Einrichtungen zusammen .....	636	449	488	466	302	214
	davon						
3	Wohnheime mit Tagesbetreuung und Pflege .....	42	33	27	24	21	17
4	für intensiv pflegebedürftige behin. Erwachsene .....	13	11	7	8	6	4
5	für Erwachsene nach dem Erwerbsleben .....	29	22	20	16	15	13
6	Wohnheime mit Förderstätte .....	44	38	34	40	34	25
7	für schwerbehinderte Erwachsene .....	41	35	31	37	31	22
8	für Erwachsene nach dem Erwerbsleben .....	3	3	3	3	3	3
9	Wohnheime ohne Tagesbetreuung .....	440	311	353	335	199	145
	für behin. Erwachsene, die in einer Werkstatt für Behinderte (WfB) beschäftigt sind oder auf dem allgemeinen Arbeitsmarkt .....	288	175	263	223	156	124
10	f. psych. behin. Erwachsene, die zu einer Tätig- keit in einer WfB oder auf dem allgemeinen Arbeitsmarkt (noch) nicht in der Lage sind .....	26	23	15	21	11	4
11	Wohnheime mit sozialtherap. Betreuung, für psych. behin. Erwachsene o. Erwachsene mit chron. Folgen von Suchtmittelmissbrauch .....	98	90	63	73	27	13
12	Übergangseinrichtungen: Der Aufenthalt ist von Anfang an befristet u. mit dem Erreichen einer Zielsetzung verbunden (Clearingstelle) .....	28	23	12	18	5	4
13	Betreutes Wohnen .....	76	38	58	37	20	10
14	Betr. Wohngruppen mit Betr. für behin. Erwachsene, die zu einem weitgehend selbstbestimmten Leben befähigt sind oder werden sollen, bis 12 Plätze .....	49	31	38	26	17	8
15	Ambulant betr. Wohngemeinschaften für behin. Erwachsene, die ihre Betreuungs-, Pflege- und Hilfsdienste von ambul. Anbietern beziehen, bis 12 Plätze .....	27	7	20	11	3	2
16	Einrichtungen der Pflege mit Versorgungsvertrag nach SGB XI .....	34	29	16	30	28	17
17	für Erwachsene mit körperlicher oder geistiger oder Sinnesbehinderung .....	22	18	9	19	19	14
18	Erwachsene mit psychischer Behinderung oder chronischer Suchterkrankung .....	12	11	7	11	9	3
19	Mehrgliedrige Einrichtungen zusammen .....	69	63	61	61	59	46
20	davon						
21	Mehrgliedrige Langzeiteinrichtungen .....	66	60	59	58	56	44
22	Lebens-/Dorfgemeinschaften .....	3	3	2	3	3	2
	<b>Nach Trägergruppen</b>						
23	Öffentliche Wohlfahrtspflege (Kommunale Träger) .....	20	17	15	19	11	9
24	Freie Wohlfahrtspflege zusammen .....	550	379	435	387	284	222
	davon						
25	Arbeiterwohlfahrt .....	36	31	18	25	10	8
26	Bayerisches Rotes Kreuz .....	9	6	7	4	3	3
27	Caritasverband .....	148	116	131	113	87	55
28	Diakonisches Werk .....	117	89	80	69	43	34
29	Paritätischer Wohlfahrtsverband .....	63	31	43	41	24	23
30	Sonstige freie Träger .....	177	106	156	135	117	99
31	Private, gewerbliche Träger .....	135	116	99	121	66	29
	<b>Nach Regierungsbezirken</b>						
32	Oberbayern .....	172	129	129	132	74	42
33	Niederbayern .....	90	59	79	65	47	35
34	Oberpfalz .....	96	72	75	78	40	20
35	Oberfranken .....	61	38	51	49	29	24
36	Mittelfranken .....	89	64	72	57	47	44
37	Unterfranken .....	91	69	51	56	49	38
38	Schwaben .....	106	81	92	90	75	57

<sup>1)</sup> Hiervon bedeutet in diesem Zusammenhang: Da bei den Einrichtungen mehrere Angebotsarten vorhanden sind, sind die Einrichtungen bei jeder Angebotsarten in der Regel höher als die entsprechende Gesamtsumme (Einrichtungen insgesamt).



**1. Oktober 2020 nach Einrichtungsarten, Trägergruppen und Regierungsbezirken sowie nach Bewohner/-innen in Bayern**

noch: hiervon <sup>1)</sup> Anzahl der Einrichtungen mit für die Bewohner/-innen vorhandenen										Lfd. Nr.
noch: Therapieangeboten				sonstigen Angeboten						
Ergotherapie	therapeu- tisches Schwimmen	Reittherapie	Time-Out- Room	Schwimm- bad	Sportplatz	Turnhalle	Fernseh-, Lese-, Spielzimmer	Veranstal- tungs- und Gemein- schaftsraum	Gottesdienst- und Andachts- raum	
365	44	108	49	193	195	154	571	618	157	1
Nach Einrichtungsarten										
319	34	93	30	168	164	129	507	552	104	2
22	3	9	2	10	6	9	34	41	6	3
6	2	6	1	1	1	2	11	12	2	4
16	1	3	1	9	5	7	23	29	4	5
32	6	11	6	15	8	8	32	40	7	6
29	6	10	6	14	6	7	30	37	6	7
3	-	1	-	1	2	1	2	3	1	8
222	21	64	17	128	128	100	365	386	73	9
143	14	50	6	86	72	54	229	249	33	10
13	-	-	1	10	5	7	25	23	3	11
54	7	12	6	28	39	29	89	90	31	12
12	-	2	4	4	12	10	22	24	6	13
15	1	4	2	8	14	9	46	51	4	14
12	1	4	2	7	13	9	36	35	4	15
3	-	-	-	1	1	-	10	16	-	16
28	3	5	3	7	8	3	30	34	14	17
16	3	3	-	5	7	3	19	22	10	18
12	-	2	3	2	1	-	11	12	4	19
46	10	15	19	25	31	25	64	66	53	20
43	10	14	19	25	28	25	61	63	51	21
3	-	1	-	-	3	-	3	3	2	22
Nach Trägergruppen										
13	-	2	2	3	5	5	19	19	11	23
285	36	83	39	128	129	117	442	474	120	24
16	-	1	1	5	8	5	32	35	6	25
5	2	1	3	3	3	2	6	4	3	26
72	14	16	23	49	46	42	115	130	60	27
49	3	16	5	14	22	26	103	92	31	28
32	5	11	4	11	12	6	51	51	6	29
111	12	38	3	46	38	36	135	162	14	30
67	8	23	8	62	61	32	110	125	26	31
Nach Regierungsbezirken										
96	14	29	20	42	46	44	149	148	53	32
43	1	7	3	21	22	12	68	74	12	33
34	11	12	7	49	47	28	65	82	19	34
36	-	2	2	16	19	17	52	52	5	35
41	7	29	5	30	26	23	67	79	19	36
51	2	2	4	10	10	8	76	87	19	37
64	9	27	8	25	25	22	94	96	30	38

dieser Arten gezählt, bei "Einrichtungen insgesamt" jedoch nur einmal. Daher ist im vorliegenden Fall die Summe der Einrichtungen nach den

**11. Bewohner/-innen in Einrichtungen und betreuten Wohnformen für volljährige Menschen mit Behinderung  
am 1. Oktober 2020 nach Einrichtungsarten, Trägergruppen und Regierungsbezirken  
sowie nach Wohnsitz vor Aufnahme in die Einrichtung in Bayern**

Lfd. Nr.	Art der Einrichtung Trägergruppe Gebiet	Bewohner/-innen insgesamt <sup>1)</sup>	davon Bewohner/-innen nach ihrem Wohnsitz vor Aufnahme in die Einrichtung			
			gleiche/-r Stadt/ Landkreis	übriger Regierungs- bezirk	übriges Bayern	übriges Bundesgebiet und Ausland
<b>1</b>	<b>Insgesamt .....</b>	<b>26 842</b>	<b>10 614</b>	<b>9 034</b>	<b>5 206</b>	<b>1 988</b>
	<b>Nach Einrichtungsarten</b>					
2	Eingliedrige Einrichtungen zusammen .....	18 280	8 796	5 424	2 835	1 225
	davon					
3	Wohnheime mit Tagesbetreuung und Pflege .....	1 073	783	163	70	57
4	für intensiv pflegebedürftige behin. Erwachsene .....	258	81	101	35	41
5	für Erwachsene nach dem Erwerbsleben .....	815	702	62	35	16
6	Wohnheime mit Förderstätte .....	1 337	534	316	314	173
7	für schwerbehinderte Erwachsene .....	1 213	451	296	304	162
8	für Erwachsene nach dem Erwerbsleben .....	124	83	20	10	11
9	Wohnheime ohne Tagesbetreuung .....	13 626	6 423	4 264	2 110	829
	für behin. Erwachsene, die in einer Werkstatt für Behinderte (WfB) beschäftigt sind oder auf dem allgemeinen Arbeitsmarkt .....	8 037	4 916	1 662	998	461
10	für psychisch behin. Erwachsene, die zu einer Tätigkeit in einer WfB oder auf dem allg. Arbeitsmarkt (noch) nicht in der Lage sind .....	601	185	304	70	42
11	Wohnheime mit sozialtherapeutischer Betreuung, für psychisch behin. Erwachsene oder Erwachsene mit chron. Folgen von Suchtmittelmissbrauch .....	4 256	993	2 067	921	275
12	Übergangseinrichtungen: Der Aufenthalt ist von Anfang an befristet und mit dem Erreichen einer Zielsetzung verbunden (Clearingstelle) .....	732	329	231	121	51
13	Betreutes Wohnen .....	892	606	169	85	32
14	Betr. Wohngruppen mit Betr. für behin. Erwachsene, die zu einem weitgehend selbstbestimmten Leben befähigt sind oder werden sollen, bis 12 Plätze .....	613	411	105	70	27
15	Ambulant betr. Wohngemeinschaften für behin. Erwach- sene, die ihre Betreuungs-, Pflege- und Hilfsdienste von ambul. Anbietern beziehen, bis 12 Plätze .....	279	195	64	15	5
16	Einrichtungen der Pflege mit Versorgungsvertrag nach SGB XI .....	1 352	450	512	256	134
17	für Erwachsene mit körperlicher oder geistiger oder Sinnesbehinderung .....	860	208	350	199	103
18	Erwachsene mit psychischer Behinderung oder chronischer Suchterkrankung .....	492	242	162	57	31
19	Mehrgliedrige Einrichtungen zusammen .....	8 562	1 818	3 610	2 371	763
20	davon					
21	Mehrgliedrige Langzeiteinrichtungen .....	8 292	1 808	3 561	2 302	621
22	Lebens-/Dorfgemeinschaften .....	270	10	49	69	142
	<b>Nach Trägergruppen</b>					
23	Öffentliche Wohlfahrtspflege (Kommunale Träger) .....	880	498	300	52	30
24	Freie Wohlfahrtspflege zusammen .....	21 659	9 350	6 977	3 997	1 335
	davon					
25	Arbeiterwohlfahrt .....	1 261	367	642	196	56
26	Bayerisches Rotes Kreuz .....	381	145	128	77	31
27	Caritasverband .....	9 296	2 859	3 619	2 226	592
28	Diakonisches Werk .....	4 074	1 706	1 352	781	235
29	Paritätischer Wohlfahrtsverband .....	1 982	773	570	311	328
30	Sonstige freie Träger .....	4 665	3 500	666	406	93
31	Private, gewerbliche Träger .....	4 303	766	1 757	1 157	623
	<b>Nach Regierungsbezirken</b>					
32	Oberbayern .....	7 235	3 129	2 685	1 068	353
33	Niederbayern .....	2 563	1 283	663	483	134
34	Oberpfalz .....	3 172	1 312	743	834	283
35	Oberfranken .....	2 506	1 256	718	384	148
36	Mittelfranken .....	4 386	1 349	1 580	1 099	358
37	Unterfranken .....	2 593	1 014	863	420	296
38	Schwaben .....	4 387	1 271	1 782	918	416

<sup>1)</sup> Einschl. Kurzzeitpflegegäste.

**12. Einrichtungen und betreute Wohnformen für volljährige Menschen mit Behinderung am 1. Oktober 2020  
nach Einrichtungsarten, Trägergruppen und Regierungsbezirken sowie nach der abgeschlossenen  
Leistungsvereinbarung in Bayern**

Lfd. Nr.	Art der Einrichtung Trägergruppe Gebiet	Ein- rich- tun- gen insge- samt	hiervon <sup>1)</sup> nach abgeschlossenen Leistungsvereinbarungen (für Menschen mit Behinderung, die Eingliederungshilfe erhalten)									
			für körperlich behinderte Erwachsene		für geistig behinderte Erwachsene		für seelisch behinderte Erwachsene		f. körperlich be- hinderte Kinder, Jugendliche und junge Erwachsene		f. geistig be- hinderte Kinder, Jugendliche und junge Erwachsene	
			wohnen									
			mit	ohne	mit	ohne	mit	ohne	mit	ohne	mit	ohne
			Tagesbetreuung									
1	Insgesamt .....	705	61	67	254	387	194	88	2	1	7	3
Nach Einrichtungsarten												
2	Eingliedrige Einrichtungen zusammen .....	636	36	41	202	332	181	81	1	-	4	1
	davon											
3	Wohnheime mit Tagesbetreuung und Pflege .....	42	3	2	27	23	9	3	-	-	-	-
4	für intensiv pflegebedürftige behinderte Erwachsene .....	13	1	-	8	2	5	3	-	-	-	-
5	für Erwachsene nach dem Erwerbsleben .....	29	2	2	19	21	4	-	-	-	-	-
6	Wohnheime mit Förderstätte .....	44	4	7	18	25	4	4	-	-	1	-
7	für schwerbehinderte Erwachsene .....	41	4	7	17	22	4	4	-	-	1	-
8	für Erwachsene nach dem Erwerbsleben .....	3	-	-	1	3	-	-	-	-	-	-
9	Wohnheime ohne Tagesbetreuung .....	440	16	28	139	256	136	47	1	-	3	1
	für behin. Erwachsene, die in einer Werkstatt für Be- hinderte (WfB) beschäftigt sind oder auf dem											
10	allgemeinen Arbeitsmarkt .....	288	15	28	129	251	7	11	1	-	2	1
	für psychisch behin. Erwachsene, die zu einer Tätig- keit in einer WfB oder auf dem allgemeinen Arbeits-											
11	markt (noch) nicht in der Lage sind .....	26	-	-	-	1	24	5	-	-	-	-
	Wohnheime mit sozialtherapeutischer Betreuung, für											
12	psychisch behin. Erwachsene oder Erwachsene mit chronischen Folgen von Suchtmittelmissbrauch .....	98	1	-	7	4	85	25	-	-	1	-
	Übergangseinrichtungen: Der Aufenthalt ist von											
13	Anfang an befristet und mit dem Erreichen einer Zielsetzung verbunden (Clearingstelle) .....	28	-	-	3	-	20	6	-	-	-	-
14	Betreutes Wohnen .....	76	7	4	10	26	20	25	-	-	-	-
	Betr. Wohngruppen mit Betr. für behin. Erwachsene, die zu einem weitgehend selbstbestimmten Leben											
15	befähigt sind oder werden sollen, bis 12 Plätze .....	49	4	3	7	17	14	16	-	-	-	-
	Ambu. betr. Wohngemeinschaften für beh. Erwach- sene, die ihre Betreuungs-, Pflege- und Hilfsdienste											
16	von ambul. Anbietern beziehen, bis 12 Plätze .....	27	3	1	3	9	6	9	-	-	-	-
	Einrichtungen der Pflege mit Versorgungsvertrag											
17	nach SGB XI .....	34	6	-	8	2	12	2	-	-	-	-
	für Erwachsene mit körperlicher oder geistiger											
18	oder Sinnesbehinderung .....	22	6	-	8	2	4	-	-	-	-	-
	Erwachsene mit psychischer Behinderung oder											
19	chronischer Suchterkrankung .....	12	-	-	-	-	8	2	-	-	-	-
20	Mehrgliedrige Einrichtungen zusammen .....	69	25	26	52	55	13	7	1	1	3	2
	davon											
21	Mehrgliedrige Langzeiteinrichtungen .....	66	25	26	50	53	13	7	1	1	3	2
22	Lebens-/Dorfgemeinschaften .....	3	-	-	2	2	-	-	-	-	-	-
Nach Trägergruppen												
23	Öffentliche Wohlfahrtspflege (Kommunale Träger) .....	20	-	1	1	4	12	1	-	-	-	-
24	Freie Wohlfahrtspflege zusammen .....	550	56	66	223	333	125	72	2	1	6	3
	davon											
25	Arbeiterwohlfahrt .....	36	1	-	1	1	29	6	-	-	-	-
26	Bayerisches Rotes Kreuz .....	9	2	2	-	-	5	4	1	-	-	-
27	Caritasverband .....	148	25	26	74	107	38	17	1	1	4	1
28	Diakonisches Werk .....	117	6	3	61	74	24	18	-	-	1	2
29	Paritätischer Wohlfahrtsverband .....	63	3	7	20	24	14	18	-	-	1	-
30	Sonstige freie Träger .....	177	19	28	67	127	15	9	-	-	-	-
31	Private, gewerbliche Träger .....	135	5	-	30	50	57	15	-	-	1	-
Nach Regierungsbezirken												
32	Oberbayern .....	172	12	11	56	73	67	37	2	-	4	-
33	Niederbayern .....	90	1	1	26	55	16	10	-	-	-	-
34	Oberpfalz .....	96	2	6	20	55	23	17	-	-	-	-
35	Oberfranken .....	61	1	-	32	38	16	5	-	-	1	1
36	Mittelfranken .....	89	5	8	12	49	25	9	-	1	1	2
37	Unterfranken .....	91	6	4	47	53	23	2	-	-	-	-
38	Schwaben .....	106	34	37	61	64	24	8	-	-	1	-

<sup>1)</sup> Hiervon bedeutet in diesem Zusammenhang: Einrichtungen, die mehrere Leistungsvereinbarungen abgeschlossen haben, sind bei jeder Art gezählt, bei "Einrichtungen insgesamt" jedoch nur einmal.

### 13. Tätige Bewohner/-innen in Einrichtungen und betreuten Wohn nach Einrichtungsarten, Trägergruppen und Regierungsbezirken

Lfd. Nr.	Art der Einrichtung Trägergruppe Gebiet	Tätige Bewohner/ -innen insgesamt	davon		davon (Spalte 2 bzw. Spalte 3)			
			innerhalb	außerhalb	Werkstatt für Behinderte		darunter im landwirtschaftlichen Bereich	
					innerhalb	außerhalb	innerhalb	außerhalb
1	Insgesamt .....	18 775	13 022	5 753	6 450	4 671	130	37
Nach Einrichtungsarten								
2	Eingliedrige Einrichtungen zusammen .....	12 617	7 964	4 653	3 836	3 750	78	19
	davon							
3	Wohnheime mit Tagesbetreuung und Pflege .....	591	284	307	162	268	17	1
4	für intensiv pflegebedürftige behinderte Erwachsene .....	126	66	60	31	45	17	1
5	für Erwachsene nach dem Erwerbsleben .....	465	218	247	131	223	-	-
6	Wohnheime mit Förderstätte .....	1 224	931	293	28	102	-	-
7	für schwerbehinderte Erwachsene .....	1 110	842	268	17	86	-	-
8	für Erwachsene nach dem Erwerbsleben .....	114	89	25	11	16	-	-
9	Wohnheime ohne Tagesbetreuung .....	9 821	6 233	3 588	3 438	3 088	61	17
	für behin. Erwachsene, die in einer Werkstatt für Be- hinderte (WfB) beschäftigt sind oder auf dem							
10	allgemeinen Arbeitsmarkt .....	6 539	3 261	3 278	2 533	2 917	16	13
	für psychisch behin. Erwachsene, die zu einer Tätig- keit in einer WfB oder auf dem allg. Arbeits-							
11	markt (noch) nicht in der Lage sind .....	243	229	14	16	14	-	-
	Wohnheime mit sozialtherapeutischer Betreuung, für psychisch behin. Erwachsene oder Erwachsene mit							
12	chronischen Folgen von Suchtmittelmissbrauch .....	2 664	2 447	217	883	135	44	2
	Übergangseinrichtungen: Der Aufenthalt ist von Anfang an befristet und mit dem Erreichen einer							
13	Zielsetzung verbunden (Clearingstelle) .....	375	296	79	6	22	1	2
14	Betreutes Wohnen .....	608	158	450	112	280	-	1
	Betr. Wohngruppen mit Betr. für behin. Erwachsene, die zu einem weitgehend selbstbestimmten Leben							
15	befähigt sind oder werden sollen, bis 12 Plätze .....	429	139	290	93	186	-	-
	Ambu. betr. Wohngemeinschaften für behin. Erwach- sene, die ihre Betreuungs-, Pflege- und Hilfsdienste							
16	von ambul. Anbietern beziehen, bis 12 Plätze .....	179	19	160	19	94	-	1
	Einrichtungen der Pflege mit Versorgungsvertrag nach SGB XI .....	373	358	15	96	12	-	-
17	für Erwachsene mit körperlicher oder geistiger oder Sinnesbehinderung .....	260	248	12	95	9	-	-
18	Erwachsene mit psychischer Behinderung oder chronischer Suchterkrankung .....	113	110	3	1	3	-	-
19	Mehrgliedrige Einrichtungen zusammen .....	6 158	5 058	1 100	2 614	921	52	18
	davon							
21	Mehrgliedrige Langzeiteinrichtungen .....	5 948	4 883	1 065	2 455	911	35	18
22	Lebens-/Dorfgemeinschaften .....	210	175	35	159	10	17	-
Nach Trägergruppen								
23	Öffentliche Wohlfahrtspflege (Kommunale Träger) .....	172	135	37	72	29	-	-
24	Freie Wohlfahrtspflege zusammen .....	16 115	10 899	5 216	5 770	4 257	110	37
	davon							
25	Arbeiterwohlfahrt .....	836	761	75	150	62	25	-
26	Bayerisches Rotes Kreuz .....	290	260	30	168	25	-	-
27	Caritasverband .....	7 042	5 101	1 941	2 527	1 558	28	21
28	Diakonisches Werk .....	2 935	2 169	766	1 210	638	4	2
29	Paritätischer Wohlfahrtsverband .....	1 497	1 046	451	732	260	45	4
30	Sonstige freie Träger .....	3 515	1 562	1 953	983	1 714	8	10
31	Private, gewerbliche Träger .....	2 488	1 988	500	608	385	20	-
Nach Regierungsbezirken								
32	Oberbayern .....	4 671	3 210	1 461	1 497	1 105	26	23
33	Niederbayern .....	1 785	893	892	414	771	4	-
34	Oberpfalz .....	2 383	1 819	564	836	428	11	2
35	Oberfranken .....	1 927	1 249	678	619	648	18	1
36	Mittelfranken .....	3 127	2 499	628	1 338	460	14	4
37	Unterfranken .....	1 947	1 525	422	851	320	32	-
38	Schwaben .....	2 935	1 827	1 108	895	939	25	7

<sup>1)</sup> Z. B. Arbeitsplatz in der freien Wirtschaft.

**formen für volljährige Menschen mit Behinderung am 1. Oktober 2020  
sowie nach Tätigkeiten und beruflicher Bildung in Bayern**

waren zum Stichtag tätig in bzw. erhielten eine ...										Lfd. Nr.
Förderstätte/-gruppe		sonstigen Beschäftigungsarten 1)		Selbsthilfefirmen		berufliche Ausbildung		berufliche Förderung		
innerhalb	außerhalb	innerhalb	außerhalb	innerhalb	außerhalb	innerhalb	außerhalb	innerhalb	außerhalb	
noch: der (eigenen) Einrichtung										
4 054	698	2 112	306	213	13	89	34	104	31	1
Nach Einrichtungsarten										
2 243	525	1 757	303	18	12	13	32	97	31	2
89	36	32	3	-	-	-	-	1	-	3
33	13	2	2	-	-	-	-	-	-	4
56	23	30	1	-	-	-	-	1	-	5
821	175	67	14	-	-	7	2	8	-	6
755	166	55	14	-	-	7	2	8	-	7
66	9	12	-	-	-	-	-	-	-	8
1 233	261	1 461	202	8	6	5	16	88	15	9
569	258	142	89	2	1	3	8	12	5	10
14	-	199	-	-	-	-	-	-	-	11
625	1	872	73	6	1	1	3	60	4	12
25	2	248	40	-	4	1	5	16	6	13
2	50	33	84	10	6	1	14	-	16	14
2	27	33	56	10	2	1	11	-	8	15
-	23	-	28	-	4	-	3	-	8	16
98	3	164	-	-	-	-	-	-	-	17
98	3	55	-	-	-	-	-	-	-	18
-	-	109	-	-	-	-	-	-	-	19
1 811	173	355	3	195	1	76	2	7	-	20
1 795	148	355	3	195	1	76	2	7	-	21
16	25	-	-	-	-	-	-	-	-	22
Nach Trägergruppen										
13	8	50	-	-	-	-	-	-	-	23
3 432	657	1 306	229	213	13	82	31	96	29	24
166	3	406	3	-	-	-	4	39	3	25
26	-	64	5	2	-	-	-	-	-	26
1 821	270	448	103	195	3	79	4	31	3	27
803	92	128	14	2	3	1	12	25	7	28
201	79	100	82	12	7	1	10	-	13	29
415	213	160	22	2	-	1	1	1	3	30
609	33	756	77	-	-	7	3	8	2	31
Nach Regierungsbezirken										
917	197	654	127	66	10	10	6	66	16	32
365	78	95	38	2	2	17	2	-	1	33
607	57	348	61	6	-	8	12	14	6	34
250	27	201	1	138	-	41	1	-	1	35
797	92	340	70	-	1	3	4	21	1	36
525	97	135	3	1	-	10	1	3	1	37
593	150	339	6	-	-	-	8	-	5	38

# 14. Tätige Personen (Personal) in Einrichtungen und betreuten Wohn nach Einrichtungsarten, Trägergruppen und Regierungen

## 14.1 Insg

Lfd. Nr.	Art der Einrichtung Trägergruppe Gebiet	Tätige Personen insgesamt <sup>1)</sup>	davon nach Tätigkeitsbereich			
			Beschäftigte insgesamt	in betreuenden Bereichen zusammen	davon Beschäftigte	
					Wohn- und Gruppenbereich	pädagogischen und therapeutischen Fachdiensten
1	<b>Insgesamt .....</b>	<b>29 036</b>	<b>27 964</b>	<b>22 973</b>	<b>20 384</b>	<b>1 406</b>
<b>Nach Einrichtungsarten</b>						
2	Eingliedrige Einrichtungen zusammen .....	18 047	17 406	14 201	12 596	1 090
	davon					
3	Wohnheime mit Tagesbetreuung und Pflege .....	1 202	1 157	922	859	62
4	für intensiv pflegebedürftige behinderte Erwachsene .....	418	408	338	324	13
5	für Erwachsene nach dem Erwerbsleben .....	784	749	584	535	49
6	Wohnheime mit Förderstätte .....	1 868	1 816	1 586	1 320	78
7	für schwerbehinderte Erwachsene .....	1 741	1 689	1 473	1 226	75
8	für Erwachsene nach dem Erwerbsleben .....	127	127	113	94	3
9	Wohnheime ohne Tagesbetreuung .....	12 696	12 252	9 881	8 785	815
	für behin. Erwachsene, die in einer Werkstatt für Be- hinderte (WfB) beschäftigt sind oder auf dem					
10	allgemeinen Arbeitsmarkt .....	8 384	8 084	6 586	6 269	247
	für psychisch behin. Erwachsene, die zu einer Tätig- keit in einer WfB oder auf dem allgemeinen Arbeits-					
11	markt (noch) nicht in der Lage sind .....	470	458	371	308	44
	Wohnheime mit sozialtherapeutischer Betreuung, für psychisch behin. Erwachsene oder Erwachsene mit					
12	chronischen Folgen von Suchtmittelmissbrauch .....	3 195	3 082	2 424	1 859	412
	Übergangseinrichtungen: Der Aufenthalt ist von Anfang an befristet und mit dem Erreichen einer					
13	Zielsetzung verbunden (Clearingstelle) .....	647	628	500	349	112
14	Betreutes Wohnen .....	689	610	512	464	38
	Betr. Wohngruppen mit Betr. für behin. Erwachsene, die zu einem weitgehend selbstbestimmten Leben					
15	befähigt sind oder werden sollen, bis 12 Plätze .....	416	397	328	293	26
	Ambu. betr. Wohngemeinschaften für behin. Erwach- sene, die ihre Betreuungs-, Pflege- und Hilfsdienste					
16	von ambul. Anbietern beziehen, bis 12 Plätze .....	273	213	184	171	12
	Einrichtungen der Pflege mit Versorgungsvertrag nach SGB XI .....	1 592	1 571	1 300	1 168	97
18	für Erwachsene mit körperlicher oder geistiger oder Sinnesbehinderung .....	1 162	1 157	960	877	56
19	Erwachsene mit psychischer Behinderung oder chronischer Suchterkrankung .....	430	414	340	291	41
20	Mehrgliedrige Einrichtungen zusammen .....	10 989	10 558	8 772	7 788	316
	davon					
21	Mehrgliedrige Langzeiteinrichtungen .....	10 680	10 260	8 549	7 594	300
22	Lebens-/Dorfgemeinschaften .....	309	298	223	194	16
<b>Nach Trägergruppen</b>						
23	Öffentliche Wohlfahrtspflege (Kommunale Träger) .....	756	720	648	594	46
24	Freie Wohlfahrtspflege zusammen .....	24 643	23 658	19 384	17 358	1 064
	davon					
25	Arbeiterwohlfahrt .....	1 115	1 087	798	613	122
26	Bayerisches Rotes Kreuz .....	474	465	401	380	6
27	Caritasverband .....	11 682	11 188	9 280	8 170	447
28	Diakonisches Werk .....	4 139	3 925	3 299	3 023	169
29	Paritätischer Wohlfahrtsverband .....	2 061	2 009	1 603	1 420	137
30	Sonstige freie Träger .....	5 172	4 984	4 003	3 752	183
31	Private, gewerbliche Träger .....	3 637	3 586	2 941	2 432	296
<b>Nach Regierungsbezirken</b>						
32	Oberbayern .....	7 355	7 055	5 838	5 073	501
33	Niederbayern .....	2 940	2 883	2 333	2 096	92
34	Oberpfalz .....	3 435	3 390	2 785	2 238	176
35	Oberfranken .....	2 185	2 116	1 762	1 583	108
36	Mittelfranken .....	5 220	5 068	4 097	3 735	261
37	Unterfranken .....	2 927	2 775	2 238	2 004	135
38	Schwaben .....	4 974	4 677	3 920	3 655	133

<sup>1)</sup> Einschl. Praktikanten, Auszubildende und Bundesfreiwilligendienst (BFD) - 2) Reinigungs-, Küchenpersonal, Wäscherei, Hausmeister, Fahrdienste, etc...

**formen für volljährige Menschen mit Behinderung am 1. Oktober 2020  
bezirken sowie nach Tätigkeitsbereichen in Bayern**

**samt**

noch: davon nach Tätigkeitsbereich						Vollzeit-, Teilzeit- und geringfügig Beschäftigte auf Vollzeitstellen hochgerechnet	Lfd. Nr.
noch: davon Beschäftigte				Honorarkräfte (z. B. Supervisoren)	Ehrenamtliche Mitarbeiter		
noch: davon in (m)	in Verwaltung und Wirtschaftsbereich/ Technik zusammen	davon in (m)					
Förderbereich		Verwaltung	Wirtschaftsbereich/ Technik <sup>2)</sup>				
1 183	4 991	1 505	3 486	213	859	18 574	1
Nach Einrichtungsarten							
515	3 205	1 052	2 153	185	456	11 422	2
1	235	71	164	5	40	727	3
1	70	19	51	3	7	255	4
-	165	52	113	2	33	473	5
188	230	78	152	14	38	1 257	6
172	216	73	143	14	38	1 170	7
16	14	5	9	-	-	86	8
281	2 371	769	1 602	146	298	8 025	9
70	1 498	500	998	72	228	5 124	10
19	87	35	52	12	-	312	11
153	658	189	469	55	58	2 188	12
39	128	45	83	7	12	402	13
10	98	62	36	14	65	337	14
9	69	39	30	10	9	232	15
1	29	23	6	4	56	105	16
35	271	72	199	6	15	1 076	17
27	197	50	147	1	4	781	18
8	74	22	52	5	11	296	19
668	1 786	453	1 333	28	403	7 152	20
655	1 711	433	1 278	25	395	6 955	21
13	75	20	55	3	8	196	22
Nach Trägergruppen							
8	72	34	38	3	33	528	23
962	4 274	1 289	2 985	177	808	15 419	24
63	289	79	210	17	11	703	25
15	64	28	36	4	5	307	26
663	1 908	514	1 394	62	432	7 525	27
107	626	187	439	47	167	2 594	28
46	406	131	275	27	25	1 266	29
68	981	350	631	20	168	3 024	30
213	645	182	463	33	18	2 627	31
Nach Regierungsbezirken							
264	1 217	381	836	92	208	4 840	32
145	550	190	360	11	46	1 849	33
371	605	159	446	16	29	2 359	34
71	354	104	250	18	51	1 444	35
101	971	252	719	12	140	3 296	36
99	537	167	370	28	124	1 784	37
132	757	252	505	36	261	3 002	38

**Noch: 14. Tätige Personen (Personal) in Einrichtungen und betreuten Wohnformen für volljährige Menschen mit Behinderung am 1. Oktober 2020 nach Einrichtungsarten, Trägergruppen und Regierungsbezirken sowie nach Tätigkeitsbereichen in Bayern**

**14.2 Vollzeitbeschäftigte**

Lfd. Nr.	Art der Einrichtung Trägergruppe Gebiet	Vollzeitbeschäftigte insgesamt	davon Vollzeitbeschäftigte (nach Tätigkeitsbereichen)						
			in betreuenden Bereichen zusammen	davon in (m)			in Verwaltung und Wirtschaftsbereich/Technik zusammen	davon in (m)	
				Wohn- und Gruppenbereich	pädagogischen und therapeutischen Fachdiensten	Förderbereich		Verwaltung	Wirtschaftsbereich/Technik <sup>1)</sup>
<b>1</b>	<b>Insgesamt .....</b>	<b>6 867</b>	<b>5 774</b>	<b>4 952</b>	<b>517</b>	<b>305</b>	<b>1 093</b>	<b>395</b>	<b>698</b>
	<b>Nach Einrichtungsarten</b>								
2	Eingliedrige Einrichtungen zusammen .....	4 127	3 558	2 999	404	155	569	205	364
	davon								
3	Wohnheime mit Tagesbetreuung und Pflege .....	226	191	168	22	1	35	9	26
4	für intensiv pflegebedürftige behinderte Erwachsene .....	76	66	59	6	1	10	2	8
5	für Erwachsene nach dem Erwerbsleben .....	150	125	109	16	-	25	7	18
6	Wohnheime mit Förderstätte .....	481	430	345	28	57	51	19	32
7	für schwerbehinderte Erwachsene .....	459	411	328	27	56	48	18	30
8	für Erwachsene nach dem Erwerbsleben .....	22	19	17	1	1	3	1	2
9	Wohnheime ohne Tagesbetreuung .....	2 817	2 404	2 009	312	83	413	148	265
	für behin. Erwachsene, die in einer Werkstatt für Behinderte (WfB) beschäftigt sind oder auf dem allgemeinen Arbeitsmarkt .....	1 306	1 118	1 059	51	8	188	84	104
10	für psychisch behin. Erwachsene, die zu einer Tätigkeit in einer WfB oder auf dem allgemeinen Arbeitsmarkt (noch) nicht in der Lage sind .....	124	112	94	12	6	12	5	7
11	Wohnheime mit sozialtherapeutischer Betreuung, für psych. behin. Erwachsene oder Erwachsene mit chron. Folgen von Suchtmittelmissbrauch .....	1 177	999	744	204	51	178	48	130
12	Übergangseinrichtungen: Der Aufenthalt ist von Anfang an befristet und mit dem Erreichen einer Zielsetzung verbunden (Clearingstelle) .....	210	175	112	45	18	35	11	24
13	Betreutes Wohnen .....	71	58	52	4	2	13	9	4
14	Betr. Wohngruppen mit Betr. für behin. Erwachsene, die zu einem weitgehend selbstbestimmten Leben befähigt sind oder werden sollen, bis 12 Plätze .....	45	37	35	1	1	8	5	3
15	Ambul. betr. Wohngemeinschaften für beh. Erwachsene, die ihre Betreuungs-, Pflege- und Hilfsdienste von ambul. Anbietern beziehen, bis 12 Plätze .....	26	21	17	3	1	5	4	1
16	Einrichtungen der Pflege mit Versorgungsvertrag nach SGB XI .....	532	475	425	38	12	57	20	37
17	für Erwachsene mit körperlicher oder geistiger oder Sinnesbehinderung .....	368	331	309	16	6	37	13	24
18	Erwachsene mit psychischer Behinderung oder chronischer Suchterkrankung .....	164	144	116	22	6	20	7	13
19	Mehrgliedrige Einrichtungen zusammen .....	2 740	2 216	1 953	113	150	524	190	334
20	davon								
21	Mehrgliedrige Langzeiteinrichtungen .....	2 647	2 138	1 886	105	147	509	180	329
22	Lebens-/Dorfgemeinschaften .....	93	78	67	8	3	15	10	5
	<b>Nach Trägergruppen</b>								
23	Öffentliche Wohlfahrtspflege (Kommunale Träger) .....	267	244	225	17	2	23	14	9
24	Freie Wohlfahrtspflege zusammen .....	5 154	4 276	3 711	355	210	878	321	557
	davon								
25	Arbeiterwohlfahrt .....	263	229	170	47	12	34	13	21
26	Bayerisches Rotes Kreuz .....	89	75	71	2	2	14	11	3
27	Caritasverband .....	2 661	2 156	1 826	170	160	505	168	337
28	Diakonisches Werk .....	896	792	732	50	10	104	40	64
29	Paritätischer Wohlfahrtsverband .....	458	372	314	45	13	86	30	56
30	Sonstige freie Träger .....	787	652	598	41	13	135	59	76
31	Private, gewerbliche Träger .....	1 446	1 254	1 016	145	93	192	60	132
	<b>Nach Regierungsbezirken</b>								
32	Oberbayern .....	2 081	1 742	1 449	208	85	339	113	226
33	Niederbayern .....	545	453	384	30	39	92	45	47
34	Oberpfalz .....	1 194	1 023	835	77	111	171	54	117
35	Oberfranken .....	502	409	360	45	4	93	21	72
36	Mittelfranken .....	1 149	977	872	79	26	172	59	113
37	Unterfranken .....	457	384	329	45	10	73	32	41
38	Schwaben .....	939	786	723	33	30	153	71	82

<sup>1)</sup> Reinigungs-, Küchenpersonal, Wäscherei, Hausmeister, Fahrdienste, etc..



**Noch: 14. Tätige Personen (Personal) in Einrichtungen und betreuten Wohnformen für volljährige Menschen mit Behinderung am 1. Oktober 2020 nach Einrichtungsarten, Trägergruppen und Regierungsbezirken sowie nach Tätigkeitsbereichen in Bayern**

**14.3 Teilzeitbeschäftigte**

Lfd. Nr.	Art der Einrichtung Trägergruppe Gebiet	Teilzeit- beschäftigte insgesamt	davon Teilzeitbeschäftigte (nach Tätigkeitsbereichen)						
			in betreu- enden Bereichen zusammen	davon in (m)			in Verwal- tung und Wirtschafts- bereich/ Technik zusammen	davon in (m)	
				Wohn- und Gruppen- bereich	pädago- gischen und therapeuti- schen Fach- diensten	Förder- bereich		Ver- waltung	Wirt- schafts- bereich/ Technik <sup>1)</sup>
<b>1</b>	<b>Insgesamt .....</b>	<b>18 484</b>	<b>15 022</b>	<b>13 439</b>	<b>772</b>	<b>811</b>	<b>3 462</b>	<b>1 029</b>	<b>2 433</b>
<b>Nach Einrichtungsarten</b>									
2	Eingliedrige Einrichtungen zusammen .....	11 500	9 161	8 232	590	339	2 339	792	1 547
3	davon Wohnheime mit Tagesbetreuung und Pflege .....	823	644	610	34	-	179	62	117
4	für intensiv pflegebedürftige behinderte Erwachsene .....	283	234	229	5	-	49	17	32
5	für Erwachsene nach dem Erwerbsleben .....	540	410	381	29	-	130	45	85
6	Wohnheime mit Förderstätte .....	1 246	1 079	907	46	126	167	58	109
7	für schwerbehinderte Erwachsene .....	1 145	989	833	44	112	156	54	102
8	für Erwachsene nach dem Erwerbsleben .....	101	90	74	2	14	11	4	7
9	Wohnheime ohne Tagesbetreuung .....	8 114	6 355	5 747	424	184	1 759	583	1 176
10	für behin. Erwachsene, die in einer Werkstatt für Be- hinderte (WfB) beschäftigt sind oder auf dem allgemeinen Arbeitsmarkt .....	5 990	4 785	4 549	178	58	1 205	398	807
11	für psychisch behin. Erwachsene, die zu einer Tätig- keit in einer WfB oder auf dem allgemeinen Arbeits- markt (noch) nicht in der Lage sind .....	295	230	188	29	13	65	29	36
12	Wohnheime mit sozialtherapeutischer Betreuung, für psychisch behin. Erwachsene oder Erwachsene mit chronischen Folgen von Suchtmittelmissbrauch .....	1 528	1 119	866	161	92	409	127	282
13	Übergangseinrichtungen: Der Aufenthalt ist von Anfang an befristet und mit dem Erreichen einer Zielsetzung verbunden (Clearingstelle) .....	301	221	144	56	21	80	29	51
14	Betreutes Wohnen .....	432	368	329	32	7	64	42	22
15	Betr. Wohngruppen mit Betr. für behin. Erwachsene, die zu einem weitgehend selbstbestimmten Leben befähigt sind oder werden sollen, bis 12 Plätze .....	296	249	218	24	7	47	27	20
16	Ambulant betr. Wohngemeinschaften für beh. Erwach- sene, die ihre Betreuungs-, Pflege- und Hilfsdienste von ambul. Anbietern beziehen, bis 12 Plätze .....	136	119	111	8	-	17	15	2
17	Einrichtungen der Pflege mit Versorgungsvertrag nach SGB XI .....	885	715	639	54	22	170	47	123
18	für Erwachsene mit körperlicher oder geistiger oder Sinnesbehinderung .....	677	545	489	36	20	132	34	98
19	Erwachsene mit psychischer Behinderung oder chronischer Suchterkrankung .....	208	170	150	18	2	38	13	25
20	Mehrgliedrige Einrichtungen zusammen .....	6 984	5 861	5 207	182	472	1 123	237	886
21	davon Mehrgliedrige Langzeiteinrichtungen .....	6 842	5 766	5 121	179	466	1 076	229	847
22	Lebens-/Dorfgemeinschaften .....	142	95	86	3	6	47	8	39
<b>Nach Trägergruppen</b>									
23	Öffentliche Wohlfahrtspflege (Kommunale Träger) .....	425	376	342	29	5	49	20	29
24	Freie Wohlfahrtspflege zusammen .....	16 278	13 226	11 915	615	696	3 052	904	2 148
25	davon Arbeiterwohlfahrt .....	706	491	376	64	51	215	61	154
26	Bayerisches Rotes Kreuz .....	327	284	268	4	12	43	17	26
27	Caritasverband .....	7 733	6 452	5 749	239	464	1 281	315	966
28	Diakonisches Werk .....	2 557	2 082	1 887	106	89	475	142	333
29	Paritätischer Wohlfahrtsverband .....	1 276	994	888	77	29	282	90	192
30	Sonstige freie Träger .....	3 679	2 923	2 747	125	51	756	279	477
31	Private, gewerbliche Träger .....	1 781	1 420	1 182	128	110	361	105	256
<b>Nach Regierungsbezirken</b>									
32	Oberbayern .....	4 368	3 573	3 163	242	168	795	249	546
33	Niederbayern .....	2 065	1 653	1 505	56	92	412	135	277
34	Oberpfalz .....	1 928	1 557	1 227	82	248	371	94	277
35	Oberfranken .....	1 383	1 152	1 033	57	62	231	79	152
36	Mittelfranken .....	3 328	2 623	2 392	165	66	705	176	529
37	Unterfranken .....	2 119	1 685	1 520	83	82	434	128	306
38	Schwaben .....	3 293	2 779	2 599	87	93	514	168	346

<sup>1)</sup> Reinigungs-, Küchenpersonal, Wäscherei, Hausmeister, Fahrdienste, etc..

**Noch: 14. Tätige Personen (Personal) in Einrichtungen und betreuten Wohnformen für volljährige Menschen mit Behinderung am 1. Oktober 2020 nach Einrichtungsarten, Trägergruppen und Regierungsbezirken sowie nach Tätigkeitsbereichen in Bayern**

**14.4 Geringfügig Beschäftigte**

Lfd. Nr.	Art der Einrichtung Trägergruppe Gebiet	Geringfügig Beschäftigte insgesamt	davon geringfügig Beschäftigte (nach Tätigkeitsbereichen)						
			in betreuenden Bereichen zusammen	davon in (m)			in Verwaltung und Wirtschaftsbereich/Technik zusammen	davon in (m)	
				Wohn- und Gruppenbereich	pädagogischen und therapeutischen Fachdiensten	Förderbereich		Verwaltung	Wirtschaftsbereich/Technik <sup>1)</sup>
<b>1</b>	<b>Insgesamt .....</b>	<b>1 356</b>	<b>951</b>	<b>846</b>	<b>78</b>	<b>27</b>	<b>405</b>	<b>62</b>	<b>343</b>
	<b>Nach Einrichtungsarten</b>								
2	Eingliedrige Einrichtungen zusammen .....	998	716	637	66	13	282	44	238
	davon								
3	Wohnheime mit Tagesbetreuung und Pflege .....	66	45	40	5	-	21	-	21
4	für intensiv pflegebedürftige behinderte Erwachsene .....	36	25	23	2	-	11	-	11
5	für Erwachsene nach dem Erwerbsleben .....	30	20	17	3	-	10	-	10
6	Wohnheime mit Förderstätte .....	47	35	29	3	3	12	1	11
7	für schwerbehinderte Erwachsene .....	47	35	29	3	3	12	1	11
8	für Erwachsene nach dem Erwerbsleben .....	-	-	-	-	-	-	-	-
9	Wohnheime ohne Tagesbetreuung .....	715	524	463	51	10	191	32	159
	für behin. Erwachsene, die in einer Werkstatt für Behinderte (WfB) beschäftigt sind oder auf dem allgemeinen Arbeitsmarkt .....	314	211	194	14	3	103	16	87
	für psychisch behin. Erwachsene, die zu einer Tätigkeit in einer WfB oder auf dem allgemeinen Arbeitsmarkt (noch) nicht in der Lage sind .....	25	15	15	-	-	10	1	9
11	Wohnheime mit sozialtherapeutischer Betreuung, für psychisch behin. Erwachsene oder Erwachsene mit chronischen Folgen von Suchtmittelmissbrauch .....	285	219	178	34	7	66	10	56
	Übergangseinrichtungen: Der Aufenthalt ist von Anfang an befristet und mit dem Erreichen einer Zielsetzung verbunden (Clearingstelle) .....	91	79	76	3	-	12	5	7
13	Betreutes Wohnen .....	71	55	53	2	-	16	6	10
	Betr. Wohngruppen mit Betr. für behin. Erwachsene, die zu einem weitgehend selbstbestimmten Leben befähigt sind oder werden sollen, bis 12 Plätze .....	37	25	24	1	-	12	5	7
15	Ambulant betr. Wohngemeinschaften für beh. Erwachsene, die ihre Betreuungs-, Pflege- und Hilfsdienste von ambul. Anbietern beziehen, bis 12 Plätze .....	34	30	29	1	-	4	1	3
16	Einrichtungen der Pflege mit Versorgungsvertrag nach SGB XI .....	99	57	52	5	-	42	5	37
	für Erwachsene mit körperlicher oder geistiger oder Sinnesbehinderung .....	69	42	38	4	-	27	3	24
18	Erwachsene mit psychischer Behinderung oder chronischer Suchterkrankung .....	30	15	14	1	-	15	2	13
19	Mehrgliedrige Einrichtungen zusammen .....	358	235	209	12	14	123	18	105
	davon								
21	Mehrgliedrige Langzeiteinrichtungen .....	337	225	203	10	12	112	16	96
22	Lebens-/Dorfgemeinschaften .....	21	10	6	2	2	11	2	9
	<b>Nach Trägergruppen</b>								
23	Öffentliche Wohlfahrtspflege (Kommunale Träger) .....	1	1	1	-	-	-	-	-
24	Freie Wohlfahrtspflege zusammen .....	1 092	772	693	60	19	320	52	268
	davon								
25	Arbeiterwohlfahrt .....	76	39	38	1	-	37	5	32
26	Bayerisches Rotes Kreuz .....	16	9	9	-	-	7	-	7
27	Caritasverband .....	429	315	273	31	11	114	26	88
28	Diakonisches Werk .....	158	112	106	4	2	46	5	41
29	Paritätischer Wohlfahrtsverband .....	151	118	105	11	2	33	9	24
30	Sonstige freie Träger .....	262	179	162	13	4	83	7	76
31	Private, gewerbliche Träger .....	263	178	152	18	8	85	10	75
	<b>Nach Regierungsbezirken</b>								
32	Oberbayern .....	385	307	262	38	7	78	16	62
33	Niederbayern .....	136	91	79	6	6	45	10	35
34	Oberpfalz .....	183	122	108	11	3	61	9	52
35	Oberfranken .....	109	81	75	6	-	28	2	26
36	Mittelfranken .....	245	162	152	6	4	83	10	73
37	Unterfranken .....	91	61	51	6	4	30	7	23
38	Schwaben .....	207	127	119	5	3	80	8	72

<sup>1)</sup> Reinigungs-, Küchenpersonal, Wäscherei, Hausmeister, Fahrdienste, etc..

**Noch: 14. Tätige Personen (Personal) in Einrichtungen und betreuten Wohnformen für volljährige Menschen mit Behinderung am 1. Oktober 2020 nach Einrichtungsarten, Trägergruppen und Regierungsbezirken sowie nach Tätigkeitsbereichen in Bayern**

**14.5 Praktikanten, Auszubildende und Bundesfreiwilligendienst**

Lfd. Nr.	Art der Einrichtung Trägergruppe Gebiet	Praktikanten, Auszubildende insgesamt	davon in		Bundesfreiwilligen- dienst (BFD) insgesamt	davon in	
			betreuenden Bereichen	Verwaltung und Wirtschafts- bereich/ Technik		betreuenden Bereichen	Verwaltung und Wirtschafts- bereich/ Technik
<b>1</b>	<b>Insgesamt .....</b>	<b>1 045</b>	<b>1 017</b>	<b>28</b>	<b>212</b>	<b>209</b>	<b>3</b>
<b>Nach Einrichtungsarten</b>							
2	Eingliedrige Einrichtungen zusammen .....	667	653	14	114	113	1
	davon						
3	Wohnheime mit Tagesbetreuung und Pflege .....	38	38	-	4	4	-
4	für intensiv pflegebedürftige behinderte Erwachsene .....	12	12	-	1	1	-
5	für Erwachsene nach dem Erwerbsleben .....	26	26	-	3	3	-
6	Wohnheime mit Förderstätte .....	35	35	-	7	7	-
7	für schwerbehinderte Erwachsene .....	31	31	-	7	7	-
8	für Erwachsene nach dem Erwerbsleben .....	4	4	-	-	-	-
9	Wohnheime ohne Tagesbetreuung .....	521	514	7	85	84	1
	für behin. Erwachsene, die in einer Werkstatt für Be- hinderte (WfB) beschäftigt sind oder auf dem						
10	allgemeinen Arbeitsmarkt .....	414	412	2	60	60	-
	für psychisch behin. Erwachsene, die zu einer Tätig- keit in einer WfB oder auf dem allgemeinen Arbeits-						
11	markt (noch) nicht in der Lage sind .....	14	14	-	-	-	-
	Wohnheime mit sozialtherapeutischer Betreuung, für						
12	psychisch behin. Erwachsene oder Erwachsene mit chronischen Folgen von Suchtmittelmissbrauch .....	78	73	5	14	14	-
	Übergangseinrichtungen: Der Aufenthalt ist von						
13	Anfang an befristet und mit dem Erreichen einer Zielsetzung verbunden (Clearingstelle) .....	15	15	-	11	10	1
14	Betreutes Wohnen .....	22	17	5	14	14	-
	Betr. Wohngruppen mit Betr. für behin. Erwachsene, die zu einem weitgehend selbstbestimmten Leben						
15	befähigt sind oder werden sollen, bis 12 Plätze .....	15	13	2	4	4	-
	Ambulant betr. Wohngemeinschaften für behin. Erwach- sene, die ihre Betreuungs-, Pflege- und Hilfsdienste						
16	von ambul. Anbietern beziehen, bis 12 Plätze .....	7	4	3	10	10	-
	Einrichtungen der Pflege mit Versorgungsvertrag						
17	nach SGB XI .....	51	49	2	4	4	-
	für Erwachsene mit körperlicher oder geistiger						
18	oder Sinnesbehinderung .....	39	38	1	4	4	-
	Erwachsene mit psychischer Behinderung oder						
19	chronischer Suchterkrankung .....	12	11	1	-	-	-
20	Mehrgliedrige Einrichtungen zusammen .....	378	364	14	98	96	2
	davon						
21	Mehrgliedrige Langzeiteinrichtungen .....	356	342	14	78	78	-
22	Lebens-/Dorfgemeinschaften .....	22	22	-	20	18	2
<b>Nach Trägergruppen</b>							
23	Öffentliche Wohlfahrtspflege (Kommunale Träger) .....	23	23	-	4	4	-
24	Freie Wohlfahrtspflege zusammen .....	935	914	21	199	196	3
	davon						
25	Arbeiterwohlfahrt .....	39	36	3	3	3	-
26	Bayerisches Rotes Kreuz .....	33	33	-	-	-	-
27	Caritasverband .....	296	288	8	69	69	-
28	Diakonisches Werk .....	259	259	-	55	54	1
29	Paritätischer Wohlfahrtsverband .....	78	75	3	46	44	2
30	Sonstige freie Träger .....	230	223	7	26	26	-
31	Private, gewerbliche Träger .....	87	80	7	9	9	-
<b>Nach Regierungsbezirken</b>							
32	Oberbayern .....	161	157	4	60	59	1
33	Niederbayern .....	101	100	1	36	36	-
34	Oberpfalz .....	75	73	2	10	10	-
35	Oberfranken .....	110	108	2	12	12	-
36	Mittelfranken .....	313	304	9	33	31	2
37	Unterfranken .....	85	85	-	23	23	-
38	Schwaben .....	200	190	10	38	38	-

# 15. Beschäftigte (Personal) in betreuenden Bereichen in Einrichtungen und nach Einrichtungsarten, Trägergruppen und

15.1 Insg

Lfd. Nr.	Art der Einrichtung Trägergruppe Gebiet	Beschäftigte in betreuenden Bereichen insgesamt <sup>1)</sup>	davon nach Berufsausbildung				
			Heil- erziehungs- pfleger/-in	Erzieher/-in	Sozialpä- dago/-in	Heilpä- dago/-in	Kranken- schwester/ -pfleger
1	<b>Insgesamt .....</b>	<b>21 747</b>	<b>5 736</b>	<b>1 931</b>	<b>1 216</b>	<b>206</b>	<b>1 775</b>
<b>Nach Einrichtungsarten</b>							
2	Eingliedrige Einrichtungen zusammen .....	13 435	3 157	1 301	1 008	143	1 268
	davon						
3	Wohnheime mit Tagesbetreuung und Pflege .....	880	224	80	48	10	63
4	für intensiv pflegebedürftige behinderte Erwachsene .....	325	77	26	19	5	29
5	für Erwachsene nach dem Erwerbsleben .....	555	147	54	29	5	34
6	Wohnheime mit Förderstätte .....	1 544	420	138	60	22	113
7	für schwerbehinderte Erwachsene .....	1 435	390	126	58	19	109
8	für Erwachsene nach dem Erwerbsleben .....	109	30	12	2	3	4
9	Wohnheime ohne Tagesbetreuung .....	9 283	2 325	990	737	99	858
	für behin. Erwachsene, die in einer Werkstatt für Be- hinderte (WfB) beschäftigt sind oder auf dem allgemeinen Arbeitsmarkt .....	6 114	1 868	840	244	67	403
	für psychisch behin. Erwachsene, die zu einer Tätig- keit in einer WfB oder auf dem allgemeinen Arbeits- markt (noch) nicht in der Lage sind .....	357	85	20	56	4	28
11	Wohnheime mit sozialtherapeutischer Betreuung, für psychisch behin. Erwachsene oder Erwachsene mit chronischen Folgen von Suchtmittelmissbrauch .....	2 337	327	113	321	25	345
	Übergangseinrichtungen: Der Aufenthalt ist von Anfang an befristet und mit dem Erreichen einer Zielsetzung verbunden (Clearingstelle) .....	475	45	17	116	3	82
14	Betreutes Wohnen .....	481	77	51	138	7	47
	Betr. Wohngruppen mit Betr. für behin. Erwachsene, die zu einem weitgehend selbstbestimmten Leben befähigt sind oder werden sollen, bis 12 Plätze .....	311	64	34	74	4	19
15	Ambulant betr. Wohngemeinschaften für behin. Erwach- sene, die ihre Betreuungs-, Pflege- und Hilfsdienste von ambul. Anbietern beziehen, bis 12 Plätze .....	170	13	17	64	3	28
16	Einrichtungen der Pflege mit Versorgungsvertrag nach SGB XI .....	1 247	111	42	25	5	187
17	für Erwachsene mit körperlicher oder geistiger oder Sinnesbehinderung .....	918	90	39	13	4	98
18	Erwachsene mit psychischer Behinderung oder chronischer Suchterkrankung .....	329	21	3	12	1	89
19	Mehrgliedrige Einrichtungen zusammen .....	8 312	2 579	630	208	63	507
20	davon						
21	Mehrgliedrige Langzeiteinrichtungen .....	8 129	2 543	610	198	61	500
22	Lebens-/Dorfgemeinschaften .....	183	36	20	10	2	7
<b>Nach Trägergruppen</b>							
23	Öffentliche Wohlfahrtspflege (Kommunale Träger) .....	621	101	22	27	2	152
24	Freie Wohlfahrtspflege zusammen .....	18 274	5 175	1 707	1 022	176	1 277
	davon						
25	Arbeiterwohlfahrt .....	759	109	40	132	7	74
26	Bayerisches Rotes Kreuz .....	368	60	28	69	3	34
27	Caritasverband .....	8 923	2 667	786	371	51	559
28	Diakonisches Werk .....	2 986	1 027	296	152	45	150
29	Paritätischer Wohlfahrtsverband .....	1 484	320	130	118	32	145
30	Sonstige freie Träger .....	3 754	992	427	180	38	315
31	Private, gewerbliche Träger .....	2 852	460	202	167	28	346
<b>Nach Regierungsbezirken</b>							
32	Oberbayern .....	5 622	1 091	452	521	64	615
33	Niederbayern .....	2 197	490	269	91	12	189
34	Oberpfalz .....	2 702	917	179	113	33	202
35	Oberfranken .....	1 642	510	164	65	15	102
36	Mittelfranken .....	3 762	1 164	372	213	41	312
37	Unterfranken .....	2 130	500	223	120	18	127
38	Schwaben .....	3 692	1 064	272	93	23	228

<sup>1)</sup> Ohne Praktikanten, Auszubildende und Bundesfreiwilligendienst (BFD), Honorarkräfte und ehrenamtliche Mitarbeiter. - <sup>2)</sup> Auch Helferausbildungen.

**betreuten Wohnformen für volljährige Menschen mit Behinderung am 1. Oktober 2020**  
**Regierungsbezirken sowie nach Berufsausbildung in Bayern**

**samt**

noch: davon nach Berufsausbildung										Lfd. Nr.
Alten- pfleger/-in	Kranken- gymnast/-in	Beschäfti- gungsthera- peut/-in	sonstige therapeutische Ausbildung	Diplom- psycho- loge/-in	Diplompä- dago/-in	Arzt/ Ärztin	sonstige pädagogische oder pflegerische Ausbildung <sup>2)</sup>	ohne pädagogische, pflegerische oder therapeutische Ausbildung	Seelsorger/-in, Theologe/ Theologin	
<b>1 630</b>	<b>38</b>	<b>320</b>	<b>548</b>	<b>150</b>	<b>140</b>	<b>40</b>	<b>3 192</b>	<b>4 755</b>	<b>70</b>	<b>1</b>
<b>Nach Einrichtungsarten</b>										
1 068	27	281	297	105	103	24	1 901	2 693	59	2
84	2	10	9	2	5	-	116	207	20	3
16	-	5	3	-	3	-	37	85	20	4
68	2	5	6	2	2	-	79	122	-	5
127	14	41	32	13	10	1	191	357	5	6
122	14	41	32	13	10	1	181	318	1	7
5	-	-	-	-	-	-	10	39	4	8
552	10	210	228	82	64	4	1 296	1 797	31	9
339	7	13	71	22	25	1	973	1 218	23	10
18	-	25	7	5	9	-	35	65	-	11
186	3	138	130	33	26	3	246	438	3	12
9	-	34	20	22	4	-	42	76	5	13
10	1	8	11	4	10	-	51	66	-	14
8	1	6	9	3	6	-	33	50	-	15
2	-	2	2	1	4	-	18	16	-	16
295	-	12	17	4	14	19	247	266	3	17
228	-	7	10	1	10	18	222	177	1	18
67	-	5	7	3	4	1	25	89	2	19
562	11	39	251	45	37	16	1 291	2 062	11	20
553	11	38	246	45	34	16	1 266	1 997	11	21
9	-	1	5	-	3	-	25	65	-	22
<b>Nach Trägergruppen</b>										
98	-	9	12	3	2	-	98	95	-	23
1 205	34	209	398	110	100	19	2 676	4 098	68	24
56	-	45	20	15	16	-	82	163	-	25
14	1	11	4	2	-	-	8	134	-	26
559	16	80	259	56	34	18	1 216	2 212	39	27
135	3	24	38	18	20	-	434	635	9	28
95	-	19	19	9	12	1	261	320	3	29
346	14	30	58	10	18	-	675	634	17	30
327	4	102	138	37	38	21	418	562	2	31
<b>Nach Regierungsbezirken</b>										
412	15	154	132	63	49	4	696	1 309	45	32
235	-	2	20	5	6	1	400	477	-	33
248	11	48	49	30	20	-	395	451	6	34
117	1	31	15	6	6	-	230	372	8	35
234	5	20	34	28	41	1	587	709	1	36
128	4	31	64	5	12	18	341	531	8	37
256	2	34	234	13	6	16	543	906	2	38

**Noch: 15. Beschäftigte (Personal) in betreuenden Bereichen in Einrichtungen und nach Einrichtungsarten, Trägergruppen und**

**15.2 Vollzeit**

Lfd. Nr.	Art der Einrichtung Trägergruppe Gebiet	Vollzeit- beschäftigte in betreuenden Bereichen insgesamt <sup>1)</sup>	davon nach Berufsausbildung				
			Heil- erziehungs- pfleger/-in	Erzieher/-in	Sozialpä- dago/-in	Heilpä- dago/-in	Kranken- schwester/ -pfleger
<b>1</b>	<b>Insgesamt .....</b>	<b>5 774</b>	<b>1 818</b>	<b>456</b>	<b>489</b>	<b>71</b>	<b>461</b>
<b>Nach Einrichtungsarten</b>							
2	Eingliedrige Einrichtungen zusammen .....	3 558	919	294	392	48	338
	davon						
3	Wohnheime mit Tagesbetreuung und Pflege .....	191	47	11	17	3	15
4	für intensiv pflegebedürftige behinderte Erwachsene .....	66	14	3	7	2	8
5	für Erwachsene nach dem Erwerbsleben .....	125	33	8	10	1	7
6	Wohnheime mit Förderstätte .....	430	123	37	35	8	27
7	für schwerbehinderte Erwachsene .....	411	115	34	35	7	27
8	für Erwachsene nach dem Erwerbsleben .....	19	8	3	-	1	-
9	Wohnheime ohne Tagesbetreuung .....	2 404	684	224	306	35	219
	für behin. Erwachsene, die in einer Werkstatt für Be- hinderte (WfB) beschäftigt sind oder auf dem allgemeinen Arbeitsmarkt .....	1 118	480	168	59	22	52
10	für psychisch behin. Erwachsene, die zu einer Tätig- keit in einer WfB oder auf dem allgemeinen Arbeits- markt (noch) nicht in der Lage sind .....	112	24	8	21	2	12
11	Wohnheime mit sozialtherapeutischer Betreuung, für psychisch behin. Erwachsene oder Erwachsene mit chronischen Folgen von Suchtmittelmissbrauch .....	999	160	39	170	8	136
12	Übergangseinrichtungen: Der Aufenthalt ist von Anfang an befristet und mit dem Erreichen einer Zielsetzung verbunden (Clearingstelle) .....	175	20	9	56	3	19
13	Betreutes Wohnen .....	58	8	6	21	1	8
14	Betr. Wohngruppen mit Betr. für behin. Erwachsene, die zu einem weitgehend selbstbestimmten Leben befähigt sind oder werden sollen, bis 12 Plätze .....	37	8	5	10	1	3
15	Ambulant betr. Wohngemeinschaften für behin. Erwach- sene, die ihre Betreuungs-, Pflege- und Hilfsdienste von ambul. Anbietern beziehen, bis 12 Plätze .....	21	-	1	11	-	5
16	Einrichtungen der Pflege mit Versorgungsvertrag nach SGB XI .....	475	57	16	13	1	69
17	für Erwachsene mit körperlicher oder geistiger oder Sinnesbehinderung .....	331	46	14	5	-	33
18	Erwachsene mit psychischer Behinderung oder chronischer Suchterkrankung .....	144	11	2	8	1	36
19	Mehrgliedrige Einrichtungen zusammen .....	2 216	899	162	97	23	123
20	davon						
21	Mehrgliedrige Langzeiteinrichtungen .....	2 138	877	150	94	22	121
22	Lebens-/Dorfgemeinschaften .....	78	22	12	3	1	2
<b>Nach Trägergruppen</b>							
23	Öffentliche Wohlfahrtspflege (Kommunale Träger) .....	244	42	7	19	-	63
24	Freie Wohlfahrtspflege zusammen .....	4 276	1 584	365	376	57	247
	davon						
25	Arbeiterwohlfahrt .....	229	38	10	59	2	18
26	Bayerisches Rotes Kreuz .....	75	18	6	19	1	4
27	Caritasverband .....	2 156	877	178	167	12	111
28	Diakonisches Werk .....	792	355	77	48	12	32
29	Paritätischer Wohlfahrtsverband .....	372	93	29	44	14	36
30	Sonstige freie Träger .....	652	203	65	39	16	46
31	Private, gewerbliche Träger .....	1 254	192	84	94	14	151
<b>Nach Regierungsbezirken</b>							
32	Oberbayern .....	1 742	359	142	226	21	183
33	Niederbayern .....	453	124	46	21	6	43
34	Oberpfalz .....	1 023	467	69	59	14	58
35	Oberfranken .....	409	131	30	23	4	29
36	Mittelfranken .....	977	364	87	85	11	72
37	Unterfranken .....	384	85	42	32	6	26
38	Schwaben .....	786	288	40	43	9	50

<sup>1)</sup> Ohne Praktikanten, Auszubildende und Bundesfreiwilligendienst (BFD), Honorarkräfte und ehrenamtliche Mitarbeiter. - <sup>2)</sup> Auch Helferausbildungen.

**betreuten Wohnformen für volljährige Menschen mit Behinderung am 1. Oktober 2020**  
**Regierungsbezirken sowie nach Berufsausbildung in Bayern**

**beschäftigte**

noch: davon nach Berufsausbildung										Lfd. Nr.
Alten- pfleger/-in	Kranken- gymnast/-in	Beschäfti- gungsthera- peut/-in	sonstige thera- peutische Ausbildung	Diplom- psycho- loge/-in	Diplompä- dago/-in	Arzt/ Ärztin	sonstige pädagogische oder pflegerische Ausbildung <sup>2)</sup>	ohne pädagogische, pflegerische oder therapeutische Ausbildung	Seelsorger/-in, Theologe/ Theologin	
<b>535</b>	<b>14</b>	<b>146</b>	<b>166</b>	<b>42</b>	<b>65</b>	<b>9</b>	<b>606</b>	<b>881</b>	<b>15</b>	<b>1</b>
<b>Nach Einrichtungsarten</b>										
363	8	134	105	28	40	5	354	519	11	2
34	-	2	1	-	4	-	17	40	-	3
5	-	1	-	-	2	-	6	18	-	4
29	-	1	1	-	2	-	11	22	-	5
33	6	17	9	6	7	-	26	92	4	6
33	6	17	9	6	7	-	26	88	1	7
-	-	-	-	-	-	-	-	4	3	8
158	2	106	90	22	24	-	227	301	6	9
76	1	2	9	3	8	-	125	113	-	10
7	-	11	1	-	1	-	10	15	-	11
72	1	77	71	9	15	-	81	159	1	12
3	-	16	9	10	-	-	11	14	5	13
3	-	3	1	-	1	-	4	2	-	14
2	-	1	1	-	1	-	3	2	-	15
1	-	2	-	-	-	-	1	-	-	16
135	-	6	4	-	4	5	80	84	1	17
95	-	2	-	-	3	5	75	52	1	18
40	-	4	4	-	1	-	5	32	-	19
172	6	12	61	14	25	4	252	362	4	20
169	6	11	59	14	22	4	240	345	4	21
3	-	1	2	-	3	-	12	17	-	22
<b>Nach Trägergruppen</b>										
49	-	3	2	3	1	-	32	23	-	23
321	12	82	88	25	50	4	450	600	15	24
16	-	20	3	5	7	-	17	34	-	25
4	-	3	-	-	-	-	1	19	-	26
144	9	39	61	16	18	4	188	321	11	27
40	-	7	8	2	9	-	101	97	4	28
32	-	6	9	1	7	-	54	47	-	29
85	3	7	7	1	9	-	89	82	-	30
165	2	61	76	14	14	5	124	258	-	31
<b>Nach Regierungsbezirken</b>										
168	5	76	54	10	23	-	164	304	7	32
64	-	1	3	1	2	-	66	76	-	33
100	7	28	25	16	7	-	99	70	4	34
39	-	11	9	1	2	-	33	95	2	35
60	-	7	9	7	22	-	112	141	-	36
45	2	14	2	3	7	5	57	57	1	37
59	-	9	64	4	2	4	75	138	1	38

**Noch: 15. Beschäftigte (Personal) in betreuenden Bereichen in Einrichtungen und nach Einrichtungsarten, Trägergruppen und**

**15.3 Teilzeit**

Lfd. Nr.	Art der Einrichtung Trägergruppe Gebiet	Teilzeit- beschäftigte in betreuenden Bereichen insgesamt <sup>1)</sup>	davon nach Berufsausbildung				
			Heil- erziehungs- pfleger/-in	Erzieher/-in	Sozialpä- dagoge/-in	Heilpä- dagoge/-in	Kranken- schwester/ -pfleger
<b>1</b>	<b>Insgesamt .....</b>	<b>15 022</b>	<b>3 854</b>	<b>1 415</b>	<b>695</b>	<b>124</b>	<b>1 164</b>
<b>Nach Einrichtungsarten</b>							
2	Eingliedrige Einrichtungen zusammen .....	9 161	2 197	961	589	86	804
	davon						
3	Wohnheime mit Tagesbetreuung und Pflege .....	644	173	65	29	7	42
4	für intensiv pflegebedürftige behinderte Erwachsene .....	234	60	23	10	3	18
5	für Erwachsene nach dem Erwerbsleben .....	410	113	42	19	4	24
6	Wohnheime mit Förderstätte .....	1 079	293	100	25	13	86
7	für schwerbehinderte Erwachsene .....	989	271	91	23	11	82
8	für Erwachsene nach dem Erwerbsleben .....	90	22	9	2	2	4
9	Wohnheime ohne Tagesbetreuung .....	6 355	1 611	729	413	57	547
	für behin. Erwachsene, die in einer Werkstatt für Be- hinderte (WfB) beschäftigt sind oder auf dem						
10	allgemeinen Arbeitsmarkt .....	4 785	1 368	642	181	44	334
	für psychisch behin. Erwachsene, die zu einer Tätig- keit in einer WfB oder auf dem allgemeinen Arbeits-						
11	markt (noch) nicht in der Lage sind .....	230	58	12	33	2	14
	Wohnheime mit sozialtherapeutischer Betreuung, für psychisch behin. Erwachsene oder Erwachsene mit						
12	chronischen Folgen von Suchtmittelmissbrauch .....	1 119	164	68	143	11	152
	Übergangseinrichtungen: Der Aufenthalt ist von Anfang an befristet und mit dem Erreichen einer						
13	Zielsetzung verbunden (Clearingstelle) .....	221	21	7	56	-	47
14	Betreutes Wohnen .....	368	67	42	110	5	19
	Betr. Wohngruppen mit Betr. für behin. Erwachsene, die zu einem weitgehend selbstbestimmten Leben						
15	befähigt sind oder werden sollen, bis 12 Plätze .....	249	55	29	61	3	9
	Ambulant betr. Wohngemeinschaften für behin. Erwach- sene, die ihre Betreuungs-, Pflege- und Hilfsdienste						
16	von ambul. Anbietern beziehen, bis 12 Plätze .....	119	12	13	49	2	10
17	Einrichtungen der Pflege mit Versorgungsvertrag nach SGB XI .....	715	53	25	12	4	110
18	für Erwachsene mit körperlicher oder geistiger oder Sinnesbehinderung .....	545	43	24	8	4	61
19	Erwachsene mit psychischer Behinderung oder chronischer Suchterkrankung .....	170	10	1	4	-	49
20	Mehrgliedrige Einrichtungen zusammen .....	5 861	1 657	454	106	38	360
	davon						
21	Mehrgliedrige Langzeiteinrichtungen .....	5 766	1 644	446	99	37	355
22	Lebens-/Dorfgemeinschaften .....	95	13	8	7	1	5
<b>Nach Trägergruppen</b>							
23	Öffentliche Wohlfahrtspflege (Kommunale Träger) .....	376	58	15	8	2	89
24	Freie Wohlfahrtspflege zusammen .....	13 226	3 538	1 291	621	108	919
	davon						
25	Arbeiterwohlfahrt .....	491	66	30	71	5	51
26	Bayerisches Rotes Kreuz .....	284	41	22	50	2	28
27	Caritasverband .....	6 452	1 768	590	196	37	391
28	Diakonisches Werk .....	2 082	669	211	97	29	112
29	Paritätischer Wohlfahrtsverband .....	994	217	99	73	14	81
30	Sonstige freie Träger .....	2 923	777	339	134	21	256
31	Private, gewerbliche Träger .....	1 420	258	109	66	14	156
<b>Nach Regierungsbezirken</b>							
32	Oberbayern .....	3 573	719	295	283	37	363
33	Niederbayern .....	1 653	359	210	66	6	139
34	Oberpfalz .....	1 557	439	101	50	16	130
35	Oberfranken .....	1 152	376	124	41	11	61
36	Mittelfranken .....	2 623	795	281	121	29	224
37	Unterfranken .....	1 685	411	179	88	11	87
38	Schwaben .....	2 779	755	225	46	14	160

<sup>1)</sup> Ohne Praktikanten, Auszubildende und Bundesfreiwilligendienst (BFD), Honorarkräfte und ehrenamtliche Mitarbeiter. - <sup>2)</sup> Auch Helferausbildungen.



**betreuten Wohnformen für volljährige Menschen mit Behinderung am 1. Oktober 2020**  
**Regierungsbezirken sowie nach Berufsausbildung in Bayern**

**beschäftigte**

noch: davon nach Berufsausbildung										Lfd. Nr.
Alten- pfleger/-in	Kranken- gymnast/-in	Beschäfti- gungsthera- peut/-in	sonstige therapeutische Ausbildung	Diplom- psycho- loge/-in	Diplompä- dago/-in	Arzt/ Ärztin	sonstige pädagogische oder pflegerische Ausbildung <sup>2)</sup>	ohne pädagogische, pflegerische oder therapeutische Ausbildung	Seelsorger/-in, Theologe/ Theologin	
<b>1 018</b>	<b>22</b>	<b>167</b>	<b>364</b>	<b>101</b>	<b>74</b>	<b>28</b>	<b>2 428</b>	<b>3 523</b>	<b>45</b>	<b>1</b>
<b>Nach Einrichtungsarten</b>										
655	18	140	181	71	62	16	1 421	1 922	38	2
46	2	8	8	1	1	-	93	151	18	3
10	-	4	3	-	1	-	28	56	18	4
36	2	4	5	1	-	-	65	95	-	5
94	7	23	22	7	3	1	161	243	1	6
89	7	23	22	7	3	1	151	208	-	7
5	-	-	-	-	-	-	10	35	1	8
354	8	101	130	56	39	2	974	1 315	19	9
252	6	11	58	18	17	1	816	1 019	18	10
10	-	14	6	5	8	-	24	44	-	11
90	2	58	59	21	11	1	122	216	1	12
2	-	18	7	12	3	-	12	36	-	13
6	1	4	8	4	9	-	39	54	-	14
6	1	4	6	3	5	-	23	44	-	15
-	-	-	2	1	4	-	16	10	-	16
155	-	4	13	3	10	13	154	159	-	17
128	-	3	10	1	7	13	137	106	-	18
27	-	1	3	2	3	-	17	53	-	19
363	4	27	183	30	12	12	1 007	1 601	7	20
357	4	27	182	30	12	12	995	1 559	7	21
6	-	-	1	-	-	-	12	42	-	22
<b>Nach Trägergruppen</b>										
49	-	6	10	-	1	-	66	72	-	23
820	20	126	295	81	49	13	2 102	3 198	45	24
39	-	25	17	10	8	-	54	115	-	25
9	1	8	4	2	-	-	7	110	-	26
382	6	41	194	38	16	13	984	1 771	25	27
90	3	17	24	15	11	-	310	489	5	28
55	-	13	8	8	5	-	188	230	3	29
245	10	22	48	8	9	-	559	483	12	30
149	2	35	59	20	24	15	260	253	-	31
<b>Nach Regierungsbezirken</b>										
217	9	74	72	49	26	2	489	908	30	32
167	-	1	16	3	4	1	317	364	-	33
131	4	17	23	14	13	-	267	350	2	34
69	1	20	5	5	4	-	185	246	4	35
169	5	13	21	19	19	-	441	485	1	36
83	1	17	61	2	5	13	275	445	7	37
182	2	25	166	9	3	12	454	725	1	38

**Noch: 15. Beschäftigte (Personal) in betreuenden Bereichen in Einrichtungen und nach Einrichtungsarten, Trägergruppen und**

**15.4 Geringfügig**

Lfd. Nr.	Art der Einrichtung Trägergruppe Gebiet	Geringfügig Beschäftigte in betreuenden Bereichen insgesamt <sup>1)</sup>	davon nach Berufsausbildung				
			Heil- erziehungs- pfleger/-in	Erzieher/-in	Sozialpä- dago/-in	Heilpä- dago/-in	Kranken- schwester/ -pfleger
<b>1</b>	<b>Insgesamt .....</b>	<b>951</b>	<b>64</b>	<b>60</b>	<b>32</b>	<b>11</b>	<b>150</b>
<b>Nach Einrichtungsarten</b>							
2	Eingliedrige Einrichtungen zusammen .....	716	41	46	27	9	126
	davon						
3	Wohnheime mit Tagesbetreuung und Pflege .....	45	4	4	2	-	6
4	für intensiv pflegebedürftige behinderte Erwachsene .....	25	3	-	2	-	3
5	für Erwachsene nach dem Erwerbsleben .....	20	1	4	-	-	3
6	Wohnheime mit Förderstätte .....	35	4	1	-	1	-
7	für schwerbehinderte Erwachsene .....	35	4	1	-	1	-
8	für Erwachsene nach dem Erwerbsleben .....	-	-	-	-	-	-
9	Wohnheime ohne Tagesbetreuung .....	524	30	37	18	7	92
	für behin. Erwachsene, die in einer Werkstatt für Be- hinderte (WfB) beschäftigt sind oder auf dem allgemeinen Arbeitsmarkt .....	211	20	30	4	1	17
10	für psychisch behin. Erwachsene, die zu einer Tätig- keit in einer WfB oder auf dem allgemeinen Arbeits- markt (noch) nicht in der Lage sind .....	15	3	-	2	-	2
11	Wohnheime mit sozialtherapeutischer Betreuung, für psychisch behin. Erwachsene oder Erwachsene mit chronischen Folgen von Suchtmittelmissbrauch .....	219	3	6	8	6	57
12	Übergangseinrichtungen: Der Aufenthalt ist von Anfang an befristet und mit dem Erreichen einer Zielsetzung verbunden (Clearingstelle) .....	79	4	1	4	-	16
13	Betreutes Wohnen .....	55	2	3	7	1	20
14	Betr. Wohngruppen mit Betr. für behin. Erwachsene, die zu einem weitgehend selbstbestimmten Leben befähigt sind oder werden sollen, bis 12 Plätze .....	25	1	-	3	-	7
15	Ambulant betr. Wohngemeinschaften für behin. Erwach- sene, die ihre Betreuungs-, Pflege- und Hilfsdienste von ambul. Anbietern beziehen, bis 12 Plätze .....	30	1	3	4	1	13
16	Einrichtungen der Pflege mit Versorgungsvertrag nach SGB XI .....	57	1	1	-	-	8
17	für Erwachsene mit körperlicher oder geistiger oder Sinnesbehinderung .....	42	1	1	-	-	4
18	Erwachsene mit psychischer Behinderung oder chronischer Suchterkrankung .....	15	-	-	-	-	4
19	Mehrgliedrige Einrichtungen zusammen .....	235	23	14	5	2	24
20	davon						
21	Mehrgliedrige Langzeiteinrichtungen .....	225	22	14	5	2	24
22	Lebens-/Dorfgemeinschaften .....	10	1	-	-	-	-
<b>Nach Trägergruppen</b>							
23	Öffentliche Wohlfahrtspflege (Kommunale Träger) .....	1	1	-	-	-	-
24	Freie Wohlfahrtspflege zusammen .....	772	53	51	25	11	111
	davon						
25	Arbeiterwohlfahrt .....	39	5	-	2	-	5
26	Bayerisches Rotes Kreuz .....	9	1	-	-	-	2
27	Caritasverband .....	315	22	18	8	2	57
28	Diakonisches Werk .....	112	3	8	7	4	6
29	Paritätischer Wohlfahrtsverband .....	118	10	2	1	4	28
30	Sonstige freie Träger .....	179	12	23	7	1	13
31	Private, gewerbliche Träger .....	178	10	9	7	-	39
<b>Nach Regierungsbezirken</b>							
32	Oberbayern .....	307	13	15	12	6	69
33	Niederbayern .....	91	7	13	4	-	7
34	Oberpfalz .....	122	11	9	4	3	14
35	Oberfranken .....	81	3	10	1	-	12
36	Mittelfranken .....	162	5	4	7	1	16
37	Unterfranken .....	61	4	2	-	1	14
38	Schwaben .....	127	21	7	4	-	18

<sup>1)</sup> Ohne Praktikanten, Auszubildende und Bundesfreiwilligendienst (BFD), Honorarkräfte und ehrenamtliche Mitarbeiter. - <sup>2)</sup> Auch Helferausbildungen.

**betreuten Wohnformen für volljährige Menschen mit Behinderung am 1. Oktober 2020**  
**Regierungsbezirken sowie nach Berufsausbildung in Bayern**

**Beschäftigte**

noch: davon nach Berufsausbildung										Lfd. Nr.
Alten- pfleger/-in	Kranken- gymnast/-in	Beschäfti- gungsthera- peut/-in	sonstige therapeutische Ausbildung	Diplom- psycho- loge/-in	Diplompä- dago/-in	Arzt/ Ärztin	sonstige pädagogische oder pflegerische Ausbildung <sup>2)</sup>	ohne pädagogische, pflegerische oder therapeutische Ausbildung	Seelsorger/-in, Theologe/ Theologin	
77	2	7	18	7	1	3	158	351	10	1
<b>Nach Einrichtungsarten</b>										
50	1	7	11	6	1	3	126	252	10	2
4	-	-	-	1	-	-	6	16	2	3
1	-	-	-	-	-	-	3	11	2	4
3	-	-	-	1	-	-	3	5	-	5
-	1	1	1	-	-	-	4	22	-	6
-	1	1	1	-	-	-	4	22	-	7
-	-	-	-	-	-	-	-	-	-	8
40	-	3	8	4	1	2	95	181	6	9
11	-	-	4	1	-	-	32	86	5	10
1	-	-	-	-	-	-	1	6	-	11
24	-	3	-	3	-	2	43	63	1	12
4	-	-	4	-	1	-	19	26	-	13
1	-	1	2	-	-	-	8	10	-	14
-	-	1	2	-	-	-	7	4	-	15
1	-	-	-	-	-	-	1	6	-	16
5	-	2	-	1	-	1	13	23	2	17
5	-	2	-	-	-	-	10	19	-	18
-	-	-	-	1	-	1	3	4	2	19
27	1	-	7	1	-	-	32	99	-	20
27	1	-	5	1	-	-	31	93	-	21
-	-	-	2	-	-	-	1	6	-	22
<b>Nach Trägergruppen</b>										
-	-	-	-	-	-	-	-	-	-	23
64	2	1	15	4	1	2	124	300	8	24
1	-	-	-	-	1	-	11	14	-	25
1	-	-	-	-	-	-	-	5	-	26
33	1	-	4	2	-	1	44	120	3	27
5	-	-	6	1	-	-	23	49	-	28
8	-	-	2	-	-	1	19	43	-	29
16	1	1	3	1	-	-	27	69	5	30
13	-	6	3	3	-	1	34	51	2	31
<b>Nach Regierungsbezirken</b>										
27	1	4	6	4	-	2	43	97	8	32
4	-	-	1	1	-	-	17	37	-	33
17	-	3	1	-	-	-	29	31	-	34
9	-	-	1	-	-	-	12	31	2	35
5	-	-	4	2	-	1	34	83	-	36
-	1	-	1	-	-	-	9	29	-	37
15	-	-	4	-	1	-	14	43	-	38

**16. Leiter/-innen der Einrichtungen und betreuten Wohnformen für volljährige Menschen mit Behinderung  
am 1. Oktober 2020 nach Berufsausbildungsabschluss sowie nach Einrichtungsarten in Bayern**

Lfd. Nr.	Berufsausbildungsabschluss	Einrich- tungs- leitungen insge- samt	davon Einrichtungsleiter/-in in								
			Einglied- rigen Einrich- tungen zusam- men	davon in					Mehrglied- rigen Einrich- tungen zusammen	davon in	
				Wohn- heimen mit Tages- betreu- ung und Pflege	Wohn- heimen mit Förder- stätte	Wohn- heimen ohne Tagesbe- treuung	Betreu- tem Wohnen	Einrich- tungen der Pflege mit Versorgungs- vertrag nach SGB XI		Mehrglied- rigen Langzeit- einrich- tungen	Lebens-/ Dorf- gemein- schaften
1	<b>Insgesamt .....</b>	<b>705</b>	<b>636</b>	<b>42</b>	<b>44</b>	<b>440</b>	<b>76</b>	<b>34</b>	<b>69</b>	<b>66</b>	<b>3</b>
	davon										
	Soziale und pflegerische Berufe										
2	Diplompädagoge/-in .....	44	38	2	4	24	4	4	6	5	1
3	Diplompsychologe/-in .....	17	14	2	-	12	-	-	3	3	-
4	Diplomsozialpädagoge/-in .....	322	286	15	13	199	50	9	36	35	1
5	Heilpädagoge/-in .....	37	34	2	8	22	1	1	3	3	-
6	Heilerziehungspfleger/-in .....	47	44	4	2	30	2	6	3	3	-
7	Krankenschwester, -pfleger .....	26	24	-	1	12	4	7	2	2	-
8	Altenpfleger/-in .....	20	18	1	3	11	-	3	2	2	-
9	Erzieher/-in .....	72	71	6	5	56	4	-	1	1	-
10	sonstiger therapeutischer Beruf .....	11	10	-	3	6	-	1	1	1	-
	Verwaltungs-, Wirtschaftsberufe										
11	Abschluss für mittleren oder gehobenen Dienst, erste oder zweite Angestelltenprüfung .....	24	18	-	-	14	4	-	6	5	1
12	Hauswirtschaftsleiter, Wirtschaftlerin ....	1	1	-	-	-	-	1	-	-	-
13	sonstiger Verwaltungsberuf .....	11	10	1	-	9	-	-	1	1	-
14	Kaufmannsgehilfenprüfung .....	-	-	-	-	-	-	-	-	-	-
15	Meister, Geselle, Facharbeiter .....	-	-	-	-	-	-	-	-	-	-
	Sonstige Berufe										
16	Fach-, Sonderschul-, sonstiger Lehrberuf .....	1	1	-	-	-	1	-	-	-	-
17	sonstiger Hochschulabschluss (z. B. Arzt/Ärztin) .....	62	58	8	4	39	6	1	4	4	-
18	sonstiger Ausbildungsabschluss .....	9	9	1	1	6	-	1	-	-	-
19	ohne abgeschlossene Ausbildung .....	-	-	-	-	-	-	-	-	-	-
20	ohne Angabe eines Berufs .....	1	-	-	-	-	-	-	1	1	-

**17. Durchschnittlicher Pflege-Tagessatz in Einrichtungen und betreuten Wohnformen für volljährige Menschen mit Behinderung am 1. Oktober 2020 nach Einrichtungsarten, Trägergruppen und Regierungsbezirken in Bayern**

Lfd. Nr.	Art der Einrichtung Trägergruppe Gebiet	Durchschnittlicher Pflege-Tagessatz in €
1	<b>Insgesamt .....</b>	<b>114</b>
<b>Nach Einrichtungsarten</b>		
2	Eingliedrige Einrichtungen zusammen .....	112
3	davon	
4	Wohnheime mit Tagesbetreuung und Pflege .....	122
5	für intensiv pflegebedürftige behinderte Erwachsene .....	151
6	für Erwachsene nach dem Erwerbsleben .....	110
7	Wohnheime mit Förderstätte .....	147
8	für schwerbehinderte Erwachsene .....	150
9	für Erwachsene nach dem Erwerbsleben .....	107
10	Wohnheime ohne Tagesbetreuung .....	110
11	für behin. Erwachsene, die in einer Werkstatt für Be- hinderte (WfB) beschäftigt sind oder auf dem allgemeinen Arbeitsmarkt .....	111
12	für psychisch behin. Erwachsene, die zu einer Tätig- keit in einer WfB oder auf dem allgemeinen Arbeits- markt (noch) nicht in der Lage sind .....	103
13	Wohnheime mit sozialtherapeutischer Betreuung, für psychisch behin. Erwachsene oder Erwachsene mit chronischen Folgen von Suchtmittelmissbrauch .....	104
14	Übergangseinrichtungen: Der Aufenthalt ist von Anfang an befristet und mit dem Erreichen einer Zielsetzung verbunden (Clearingstelle) .....	134
15	Betreutes Wohnen .....	79
16	Betr. Wohngruppen mit Betr. für behin. Erwachsene, die zu einem weitgehend selbstbestimmten Leben befähigt sind oder werden sollen, bis 12 Plätze .....	77
17	Ambulant betr. Wohngemeinschaften für behin. Erwach- sene, die ihre Betreuungs-, Pflege- und Hilfsdienste von ambul. Anbietern beziehen, bis 12 Plätze .....	84
18	Einrichtungen der Pflege mit Versorgungsvertrag nach SGB XI .....	139
19	für Erwachsene mit körperlicher oder geistiger oder Sinnesbehinderung .....	153
20	Erwachsene mit psychischer Behinderung oder chronischer Suchterkrankung .....	113
21	Mehrgliedrige Einrichtungen zusammen .....	140
22	davon	
23	Mehrgliedrige Langzeiteinrichtungen .....	142
24	Lebens-/Dorfgemeinschaften .....	112
<b>Nach Trägergruppen</b>		
25	Öffentliche Wohlfahrtspflege (Kommunale Träger) .....	136
26	Freie Wohlfahrtspflege zusammen .....	114
27	davon	
28	Arbeiterwohlfahrt .....	101
29	Bayerisches Rotes Kreuz .....	79
30	Caritasverband .....	130
31	Diakonisches Werk .....	100
32	Paritätischer Wohlfahrtsverband .....	105
33	Sonstige freie Träger .....	118
34	Private, gewerbliche Träger .....	112
<b>Nach Regierungsbezirken</b>		
35	Oberbayern .....	124
36	Niederbayern .....	98
37	Oberpfalz .....	100
38	Oberfranken .....	87
39	Mittelfranken .....	136
40	Unterfranken .....	104
41	Schwaben .....	132

**18. Einrichtungen und betreute Wohnformen für volljährige Menschen mit Behinderung sowie Plätze,  
Bewohner/-innen und Beschäftigte in den kreisfreien Städten und Landkreisen am 1. Oktober 2020 in Bayern**

Schl.- Nr.	Gebiet	Einrich- tungen insgesamt	davon		Vorhan- dene Plätze insgesamt (mit Per- sonen unter 18 Jahren)	davon in		Belegte Plätze insge- samt <sup>1)</sup> (mit Per- sonen unter 18 Jahren)	Beschäf- tigte insge- samt <sup>2)</sup>	darunter Teilzeit- beschäf- tigte und gering- fügig Beschäf- tigte
			Ein- gliedrige Einrich- tungen zusam- men	Mehr- gliedrige Einrich- tungen zusam- men		Ein- gliedrigen Einrich- tungen zusam- men	Mehr- gliedrigen Einrich- tungen zusam- men			

**Zusammenstellung nach Regierungsbezirken**

1	Oberbayern .....	172	160	12	7 608	5 920	1 688	7 235	7 055	4 753
2	Niederbayern .....	90	82	8	2 684	1 810	874	2 563	2 883	2 201
3	Oberpfalz .....	96	91	5	3 297	2 169	1 128	3 172	3 390	2 111
4	Oberfranken .....	61	59	2	2 628	2 112	516	2 506	2 116	1 492
5	Mittelfranken .....	89	82	7	4 607	3 260	1 347	4 386	5 068	3 573
6	Unterfranken .....	91	83	8	2 692	1 882	810	2 593	2 775	2 210
7	Schwaben .....	106	79	27	4 560	2 043	2 517	4 387	4 677	3 500
	<b>Bayern .....</b>	<b>705</b>	<b>636</b>	<b>69</b>	<b>28 076</b>	<b>19 196</b>	<b>8 880</b>	<b>26 842</b>	<b>27 964</b>	<b>19 840</b>
	Kreisfreie Städte .....	212	201	11	5 965	5 129	836	5 727	5 937	4 418
	darunter Großstädte <sup>3)</sup> .....	101	93	8	3 269	2 886	383	3 154	3 071	2 160
	Landkreise .....	493	435	58	22 111	14 067	8 044	21 115	22 027	15 422

**Regierungsbezirk Oberbayern**

	<b>Kreisfreie Städte</b>									
161	Ingolstadt, Stadt .....	6	6	-	252	252	-	225	246	161
162	München, Landeshauptstadt .....	31	29	2	1 429	1 235	194	1 396	1 269	808
163	Rosenheim, Stadt .....	4	4	-	156	156	-	154	184	159
	<b>Zusammen .....</b>	<b>41</b>	<b>39</b>	<b>2</b>	<b>1 837</b>	<b>1 643</b>	<b>194</b>	<b>1 775</b>	<b>1 699</b>	<b>1 128</b>
	<b>Landkreise</b>									
171	Altötting .....	5	4	1	300	87	213	287	389	305
172	Berchtesgadener Land .....	12	11	1	474	264	210	435	431	261
173	Bad Tölz-Wolfratshausen .....	6	6	-	358	358	-	344	281	190
174	Dachau .....	1	1	-	22	22	-	18	23	14
175	Ebersberg .....	2	1	1	143	43	100	143	82	39
176	Eichstätt .....	-	-	-	-	-	-	-	-	-
177	Erding .....	6	6	-	523	523	-	502	482	281
178	Freising .....	7	7	-	207	207	-	194	232	208
179	Fürstenfeldbruck .....	1	-	1	24	-	24	24	28	17
180	Garmisch-Partenkirchen .....	5	5	-	187	187	-	173	173	135
181	Landsberg am Lech .....	14	13	1	536	200	336	499	581	419
182	Miesbach .....	1	-	1	133	-	133	120	173	129
183	Mühldorf a.Inn .....	7	6	1	443	383	60	426	396	289
184	München .....	19	19	-	447	447	-	434	365	182
185	Neuburg-Schrobenhausen .....	-	-	-	-	-	-	-	-	-
186	Pfaffenhofen a.d.Ilm .....	2	1	1	333	47	286	308	351	268
187	Rosenheim .....	10	9	1	337	287	50	295	343	194
188	Starnberg .....	8	7	1	217	135	82	210	220	171
189	Traunstein .....	11	11	-	452	452	-	439	296	137
190	Weilheim-Schongau .....	14	14	-	635	635	-	609	510	386
	<b>Zusammen .....</b>	<b>131</b>	<b>121</b>	<b>10</b>	<b>5 771</b>	<b>4 277</b>	<b>1 494</b>	<b>5 460</b>	<b>5 356</b>	<b>3 625</b>
<b>1</b>	<b>Oberbayern .....</b>	<b>172</b>	<b>160</b>	<b>12</b>	<b>7 608</b>	<b>5 920</b>	<b>1 688</b>	<b>7 235</b>	<b>7 055</b>	<b>4 753</b>

<sup>1)</sup> Kurzzeitige Überbelegungen in den Einrichtungen können zu Differenzen zwischen der Anzahl vorhandener und belegter Plätze führen. - <sup>2)</sup> Vollzeit-, Teilzeitbeschäftigte, geringfügig Beschäftigte sowie Praktikanten, Auszubildende und Bundesfreiwilligendienst (BFD), aber ohne Honorarkräfte und ohne ehrenamtliche Mitarbeiter. <sup>3)</sup> München, Nürnberg, Augsburg, Würzburg, Regensburg, Ingolstadt, Fürth, Erlangen.

Noch: 18. Einrichtungen und betreute Wohnformen für volljährige Menschen mit Behinderung sowie Plätze, Bewohner/-innen und Beschäftigte in den kreisfreien Städten und Landkreisen am 1. Oktober 2020 in Bayern

Schl.-Nr.	Gebiet	Einrichtungen insgesamt	davon		Vorhandene Plätze insgesamt (mit Personen unter 18 Jahren)	davon in		Belegte Plätze insgesamt <sup>1)</sup> (mit Personen unter 18 Jahren)	Beschäftigte insgesamt <sup>2)</sup>	darunter Teilzeitbeschäftigte und geringfügig Beschäftigte
			Ein-gliedrige Einrichtungen zusammen	Mehr-gliedrige Einrichtungen zusammen		Ein-gliedrigen Einrichtungen zusammen	Mehr-gliedrigen Einrichtungen zusammen			

Regierungsbezirk Niederbayern

	<b>Kreisfreie Städte</b>									
261	Landshut, Stadt .....	4	4	-	112	112	-	105	113	103
262	Passau, Stadt .....	11	11	-	213	213	-	206	285	214
263	Straubing, Stadt .....	7	6	1	536	129	407	522	743	528
	<b>Zusammen .....</b>	<b>22</b>	<b>21</b>	<b>1</b>	<b>861</b>	<b>454</b>	<b>407</b>	<b>833</b>	<b>1 141</b>	<b>845</b>
	<b>Landkreise</b>									
271	Deggendorf .....	13	12	1	328	232	96	310	254	186
272	Freyung-Grafenau .....	7	6	1	172	144	28	170	192	150
273	Kelheim .....	9	8	1	229	139	90	205	188	149
274	Landshut .....	7	6	1	191	122	69	187	180	147
275	Passau .....	5	5	-	138	138	-	122	181	166
276	Regen .....	8	7	1	174	143	31	171	206	157
277	Rottal-Inn .....	4	3	1	108	58	50	98	85	68
278	Straubing-Bogen .....	8	7	1	287	184	103	282	324	232
279	Dingolfing-Landau .....	7	7	-	196	196	-	185	132	101
	<b>Zusammen .....</b>	<b>68</b>	<b>61</b>	<b>7</b>	<b>1 823</b>	<b>1 356</b>	<b>467</b>	<b>1 730</b>	<b>1 742</b>	<b>1 356</b>
<b>2</b>	<b>Niederbayern .....</b>	<b>90</b>	<b>82</b>	<b>8</b>	<b>2 684</b>	<b>1 810</b>	<b>874</b>	<b>2 563</b>	<b>2 883</b>	<b>2 201</b>

Regierungsbezirk Oberpfalz

	<b>Kreisfreie Städte</b>									
361	Amberg, Stadt .....	1	1	-	77	77	-	71	65	58
362	Regensburg, Stadt .....	7	7	-	184	184	-	173	129	57
363	Weiden i.d.OPf., Stadt .....	5	5	-	45	45	-	43	31	25
	<b>Zusammen .....</b>	<b>13</b>	<b>13</b>	<b>-</b>	<b>306</b>	<b>306</b>	<b>-</b>	<b>287</b>	<b>225</b>	<b>140</b>
	<b>Landkreise</b>									
371	Amberg-Weizsach .....	16	14	2	649	327	322	626	715	557
372	Cham .....	5	4	1	543	193	350	531	654	270
373	Neumarkt i.d.OPf. ....	7	5	2	647	191	456	638	855	634
374	Neustadt a.d.Waldnaab .....	11	11	-	392	392	-	383	306	155
375	Regensburg .....	4	4	-	44	44	-	39	46	20
376	Schwandorf .....	37	37	-	660	660	-	620	537	301
377	Tirschenreuth .....	3	3	-	56	56	-	48	52	34
	<b>Zusammen .....</b>	<b>83</b>	<b>78</b>	<b>5</b>	<b>2 991</b>	<b>1 863</b>	<b>1 128</b>	<b>2 885</b>	<b>3 165</b>	<b>1 971</b>
<b>3</b>	<b>Oberpfalz .....</b>	<b>96</b>	<b>91</b>	<b>5</b>	<b>3 297</b>	<b>2 169</b>	<b>1 128</b>	<b>3 172</b>	<b>3 390</b>	<b>2 111</b>

<sup>1)</sup> Kurzzeitige Überbelegungen in den Einrichtungen können zu Differenzen zwischen der Anzahl vorhandener und belegter Plätze führen. - <sup>2)</sup> Vollzeit-, Teilzeitbeschäftigte, geringfügig Beschäftigte sowie Praktikanten, Auszubildende und Bundesfreiwilligendienst (BFD), aber ohne Honorarkräfte und ohne ehrenamtliche Mitarbeiter.

**Noch: 18. Einrichtungen und betreute Wohnformen für volljährige Menschen mit Behinderung sowie Plätze, Bewohner/-innen und Beschäftigte in den kreisfreien Städten und Landkreisen am 1. Oktober 2020 in Bayern**

Schl.- Nr.	Gebiet	Einrich- tungen insgesamt	davon		Vorhan- dene Plätze insgesamt (mit Per- sonen unter 18 Jahren)	davon in		Belegte Plätze insge- samt <sup>1)</sup> (mit Per- sonen unter 18 Jahren)	Beschäf- tigte insge- samt <sup>2)</sup>	darunter Teilzeit- beschäf- tigte und gering- fügig Beschäf- tigte
			Ein- gliedrige Einrich- tungen zusam- men	Mehr- gliedrige Einrich- tungen zusam- men		Ein- gliedrigen Einrich- tungen zusam- men	Mehr- gliedrigen Einrich- tungen zusam- men			

**Regierungsbezirk Oberfranken**

<b>Kreisfreie Städte</b>										
461	Bamberg, Stadt .....	2	2	-	56	56	-	55	38	36
462	Bayreuth, Stadt .....	11	11	-	302	302	-	283	201	155
463	Coburg, Stadt .....	2	2	-	42	42	-	39	25	19
464	Hof, Stadt .....	7	7	-	78	78	-	72	41	28
	<b>Zusammen .....</b>	<b>22</b>	<b>22</b>	<b>-</b>	<b>478</b>	<b>478</b>	<b>-</b>	<b>449</b>	<b>305</b>	<b>238</b>
<b>Landkreise</b>										
471	Bamberg .....	7	7	-	183	183	-	181	184	169
472	Bayreuth .....	2	2	-	62	62	-	60	55	46
473	Coburg .....	2	2	-	80	80	-	71	37	30
474	Forchheim .....	3	3	-	111	111	-	101	84	60
475	Hof .....	6	5	1	435	233	202	416	213	67
476	Kronach .....	5	5	-	170	170	-	167	131	93
477	Kulmbach .....	8	8	-	653	653	-	610	568	341
478	Lichtenfels .....	5	4	1	407	93	314	403	508	417
479	Wunsiedel i. Fichtelgebirge .....	1	1	-	49	49	-	48	31	31
	<b>Zusammen .....</b>	<b>39</b>	<b>37</b>	<b>2</b>	<b>2 150</b>	<b>1 634</b>	<b>516</b>	<b>2 057</b>	<b>1 811</b>	<b>1 254</b>
<b>4</b>	<b>Oberfranken .....</b>	<b>61</b>	<b>59</b>	<b>2</b>	<b>2 628</b>	<b>2 112</b>	<b>516</b>	<b>2 506</b>	<b>2 116</b>	<b>1 492</b>

**Regierungsbezirk Mittelfranken**

<b>Kreisfreie Städte</b>										
561	Ansbach, Stadt .....	5	5	-	121	121	-	117	165	99
562	Erlangen, Stadt .....	10	10	-	199	199	-	182	159	136
563	Fürth, Stadt .....	7	7	-	114	114	-	110	136	117
564	Nürnberg, Stadt .....	12	12	-	394	394	-	398	426	327
565	Schwabach, Stadt .....	2	2	-	64	64	-	64	66	53
	<b>Zusammen .....</b>	<b>36</b>	<b>36</b>	<b>-</b>	<b>892</b>	<b>892</b>	<b>-</b>	<b>871</b>	<b>952</b>	<b>732</b>
<b>Landkreise</b>										
571	Ansbach .....	7	6	1	609	548	61	587	705	354
572	Erlangen-Höchststadt .....	8	8	-	301	301	-	289	273	194
573	Fürth .....	1	1	-	56	56	-	46	41	21
574	Nürnberger Land .....	11	10	1	443	368	75	416	415	319
575	Neustadt a.d. Aisch-Bad Windsheim .....	8	7	1	405	302	103	396	370	276
576	Roth .....	7	5	2	870	128	742	800	1 078	738
577	Weißenburg-Gunzenhausen .....	11	9	2	1 031	665	366	981	1 234	939
	<b>Zusammen .....</b>	<b>53</b>	<b>46</b>	<b>7</b>	<b>3 715</b>	<b>2 368</b>	<b>1 347</b>	<b>3 515</b>	<b>4 116</b>	<b>2 841</b>
<b>5</b>	<b>Mittelfranken .....</b>	<b>89</b>	<b>82</b>	<b>7</b>	<b>4 607</b>	<b>3 260</b>	<b>1 347</b>	<b>4 386</b>	<b>5 068</b>	<b>3 573</b>

<sup>1)</sup> Kurzzeitige Überbelegungen in den Einrichtungen können zu Differenzen zwischen der Anzahl vorhandener und belegter Plätze führen. - <sup>2)</sup> Vollzeit-, Teilzeitbeschäftigte, geringfügig Beschäftigte sowie Praktikanten, Auszubildende und Bundesfreiwilligendienst (BFD), aber ohne Honorarkräfte und ohne ehrenamtliche Mitarbeiter.



Noch: 18. Einrichtungen und betreute Wohnformen für volljährige Menschen mit Behinderung sowie Plätze, Bewohner/-innen und Beschäftigte in den kreisfreien Städten und Landkreisen am 1. Oktober 2020 in Bayern

Schl.- Nr.	Gebiet	Einrich- tungen insgesamt	davon		Vorhan- dene Plätze insgesamt (mit Per- sonen unter 18 Jahren)	davon in		Belegte Plätze insge- samt <sup>1)</sup> (mit Per- sonen unter 18 Jahren)	Beschäf- tigte insge- samt <sup>2)</sup>	darunter Teilzeit- beschäf- tigte und gering- fügig Beschäf- tigte
			Ein- gliedrige Einrich- tungen zusam- men	Mehr- gliedrige Einrich- tungen zusam- men		Ein- gliedrigen Einrich- tungen zusam- men	Mehr- gliedrigen Einrich- tungen zusam- men			

Regierungsbezirk Unterfranken

<b>Kreisfreie Städte</b>										
661	Aschaffenburg, Stadt .....	7	7	-	175	175	-	162	171	150
662	Schweinfurt, Stadt .....	18	18	-	255	255	-	236	229	218
663	Würzburg, Stadt .....	12	9	3	287	173	114	274	315	226
	<b>Zusammen .....</b>	<b>37</b>	<b>34</b>	<b>3</b>	<b>717</b>	<b>603</b>	<b>114</b>	<b>672</b>	<b>715</b>	<b>594</b>
<b>Landkreise</b>										
671	Aschaffenburg .....	2	2	-	44	44	-	43	69	60
672	Bad Kissingen .....	15	14	1	495	371	124	472	463	375
673	Rhön-Grabfeld .....	7	6	1	143	107	36	137	137	127
674	Haßberge .....	11	11	-	244	244	-	236	234	212
675	Kitzingen .....	3	3	-	126	126	-	126	123	91
676	Miltenberg .....	6	6	-	137	137	-	124	130	100
677	Main-Spessart .....	8	6	2	393	210	183	390	387	258
678	Schweinfurt .....	1	1	-	40	40	-	40	60	37
679	Würzburg .....	1	-	1	353	-	353	353	457	356
	<b>Zusammen .....</b>	<b>54</b>	<b>49</b>	<b>5</b>	<b>1 975</b>	<b>1 279</b>	<b>696</b>	<b>1 921</b>	<b>2 060</b>	<b>1 616</b>
<b>6</b>	<b>Unterfranken .....</b>	<b>91</b>	<b>83</b>	<b>8</b>	<b>2 692</b>	<b>1 882</b>	<b>810</b>	<b>2 593</b>	<b>2 775</b>	<b>2 210</b>

Regierungsbezirk Schwaben

<b>Kreisfreie Städte</b>										
761	Augsburg, Stadt .....	16	13	3	410	335	75	396	391	328
762	Kaufbeuren, Stadt .....	9	8	1	253	229	24	243	246	197
763	Kempten (Allgäu), Stadt .....	9	8	1	93	71	22	88	147	128
764	Memmingen, Stadt .....	7	7	-	118	118	-	113	116	88
	<b>Zusammen .....</b>	<b>41</b>	<b>36</b>	<b>5</b>	<b>874</b>	<b>753</b>	<b>121</b>	<b>840</b>	<b>900</b>	<b>741</b>
<b>Landkreise</b>										
771	Aichach-Friedberg .....	6	6	-	104	104	-	101	151	135
772	Augsburg .....	6	2	4	193	44	149	191	200	165
773	Dillingen a.d.Donau .....	4	1	3	729	39	690	677	799	527
774	Günzburg .....	12	3	9	1 067	88	979	1 042	1 172	837
775	Neu-Ulm .....	5	4	1	182	159	23	179	185	149
776	Lindau (Bodensee) .....	5	4	1	423	294	129	404	267	158
777	Ostallgäu .....	4	4	-	131	131	-	121	170	125
778	Unterallgäu .....	9	5	4	526	100	426	511	552	466
779	Donau-Ries .....	10	10	-	235	235	-	229	205	156
780	Oberallgäu .....	4	4	-	96	96	-	92	76	41
	<b>Zusammen .....</b>	<b>65</b>	<b>43</b>	<b>22</b>	<b>3 686</b>	<b>1 290</b>	<b>2 396</b>	<b>3 547</b>	<b>3 777</b>	<b>2 759</b>
<b>7</b>	<b>Schwaben .....</b>	<b>106</b>	<b>79</b>	<b>27</b>	<b>4 560</b>	<b>2 043</b>	<b>2 517</b>	<b>4 387</b>	<b>4 677</b>	<b>3 500</b>

<sup>1)</sup> Kurzzeitige Überbelegungen in den Einrichtungen können zu Differenzen zwischen der Anzahl vorhandener und belegter Plätze führen. - <sup>2)</sup> Vollzeit-, Teilzeitbeschäftigte, geringfügig Beschäftigte sowie Praktikanten, Auszubildende und Bundesfreiwilligendienst (BFD), aber ohne Honorarkräfte und ohne ehrenamtliche Mitarbeiter.


Aktuelle  
Veröffentlichungen  
unter  
[q.bayern.de/produkte](http://q.bayern.de/produkte)



## Statistisches Jahrbuch für Bayern 2020

Das Statistische Jahrbuch für Bayern ist das Standardwerk der amtlichen Statistik in Bayern seit 1894. Umfassend und informativ bietet es jährlich die aktuellsten Statistikdaten über Land, Leben, Leute, Politik, Wissenschaft und Wirtschaft in Bayern an.

Auf über 600 Seiten enthält es die wichtigsten Ergebnisse aller amtlichen Statistiken – in Form von Tabellen, Graphiken oder Karten – zum Teil mit langjährigen Vergleichsdaten und Zeitreihen. Ebenso werden ausgewählte wichtige Strukturdaten für Regierungsbezirke, kreisfreie Städte und Landkreise sowie Regionen Bayerns, aber auch für alle Bundesländer und die EU-Mitgliedstaaten dargestellt. Daten aus Statistiken anderer Dienststellen und Organisationen vervollständigen das Angebot.



### Preise

Buch 39,00 € | DVD (PDF) 12,00 € | Buch+DVD 46,00 € | Datei (PDF) 12,00 €



## Bayern Daten 2020

Die Bayern Daten sind ein kleiner Auszug aus dem Statistischen Jahrbuch. Auf ca. 30 Seiten sind die wichtigsten bayerischen Strukturdaten aus Wirtschaft, Gesellschaft und Politik in Tabellen und Grafiken dargestellt.

### Preise

Heft 0,55 € | Datei kostenlos

**Bayerisches Landesamt für Statistik – Vertrieb**, Nürnberger Straße 95, 90762 Fürth  
Telefon 0911 98208-6311 | Telefax 0911 98208-6638 | [vertrieb@statistik.bayern.de](mailto:vertrieb@statistik.bayern.de)