



Statistische Berichte

# Weinwirtschaft und Grunderhebung der Rebflächen in Bayern 2020

Grunderhebung der Rebflächen  
Endgültige Weinmosternte  
Weinerzeugung  
Weinbestand



C II 5 /S 2020  
Hrsg. im Juli 2021  
Bestellnr. C2501D 202051

## Zeichenerklärung

- 0 mehr als nichts, aber weniger als die Hälfte der kleinsten in der Tabelle nachgewiesenen Einheit
- nichts vorhanden oder keine Veränderung
- / keine Angaben, da Zahlen nicht sicher genug
- Zahlenwert unbekannt, geheimzuhalten oder nicht rechenbar
- ... Angabe fällt später an
- X Tabellenfach gesperrt, da Aussage nicht sinnvoll
- ( ) Nachweis unter dem Vorbehalt, dass der Zahlenwert erhebliche Fehler aufweisen kann
- p vorläufiges Ergebnis
- r berichtigtes Ergebnis
- s geschätztes Ergebnis
- D Durchschnitt
- ≙ entspricht

## Auf- und Abrunden

Im Allgemeinen ist ohne Rücksicht auf die Endsummen auf- bzw. abgerundet worden. Deshalb können sich bei der Summierung von Einzelangaben geringfügige Abweichungen zu den ausgewiesenen Endsummen ergeben. Bei der Aufgliederung der Gesamtheit in Prozent kann die Summe der Einzelwerte wegen Rundens vom Wert 100 % abweichen. Eine Abstimmung auf 100 % erfolgt im Allgemeinen nicht.

## Publikationsservice

Das Bayerische Landesamt für Statistik veröffentlicht jährlich über 400 Publikationen. Das aktuelle Veröffentlichungsverzeichnis ist im Internet als Datei verfügbar, kann aber auch als Druckversion kostenlos zugesandt werden.


### Kostenlos

ist der Download der meisten Veröffentlichungen, z.B. von Statistischen Berichten (PDF- oder Excel-Format).

### Kostenpflichtig

sind alle Printversionen (auch von Statistischen Berichten), Datenträger und ausgewählte Dateien (z.B. von Verzeichnissen, von Beiträgen, vom Jahrbuch).

### Publikationsservice

 Alle Veröffentlichungen sind im Internet verfügbar unter [www.statistik.bayern.de/produkte](http://www.statistik.bayern.de/produkte)

## Impressum

### Statistische Berichte

bieten in tabellarischer Form neuestes Zahlenmaterial der jeweiligen Erhebung. Dieses wird, soweit erforderlich, methodisch erläutert und kurz kommentiert.

### Herausgeber, Druck und Vertrieb

Bayerisches Landesamt für Statistik  
Nürnberger Straße 95  
90762 Fürth

### Papier

Gedruckt auf umweltfreundlichem Papier, chlorfrei gebleicht.

### Vertrieb

E-Mail [vertrieb@statistik.bayern.de](mailto:vertrieb@statistik.bayern.de)  
Telefon 0911 98208-6311  
Telefax 0911 98208-6638

### Auskunftsdienst

E-Mail [info@statistik.bayern.de](mailto:info@statistik.bayern.de)  
Telefon 0911 98208-6563  
Telefax 0911 98208-6573

© **Bayerisches Landesamt für Statistik, Fürth 2021**  
Vervielfältigung und Verbreitung, auch auszugsweise, mit Quellenangabe gestattet.

**Hinweis:** Diese Druckschrift wird im Rahmen der Öffentlichkeitsarbeit der Bayerischen Staatsregierung herausgegeben. Sie darf weder von Parteien noch von Wahlwerbern oder Wahlhelfern im Zeitraum von fünf Monaten vor einer Wahl zum Zwecke der Wahlwerbung verwendet werden. Dies gilt für Landtags-, Bundestags-, Kommunal- und Europawahlen. Missbräuchlich ist während dieser Zeit insbesondere die Verteilung auf Wahlveranstaltungen, an Informationsständen der Parteien sowie das Einlegen, Aufdrucken und Aufkleben parteipolitischer Informationen oder Werbemittel. Untersagt ist gleichfalls die Weitergabe an Dritte zum Zwecke der Wahlwerbung. Auch ohne zeitlichen Bezug zu einer bevorstehenden Wahl darf die Druckschrift nicht in einer Weise verwendet werden, die als Parteinahme der Staatsregierung zugunsten einzelner politischer Gruppen verstanden werden könnte. Den Parteien ist es gestattet, die Druckschrift zur Unterrichtung ihrer eigenen Mitglieder zu verwenden.

# Inhaltsverzeichnis

<b>Vorbemerkungen .....</b>	<b>4</b>
<b>Rechtsgrundlagen .....</b>	<b>4</b>
<b>Methodische Erläuterungen .....</b>	<b>4</b>
 <b>Tabellen und Abbildungen</b>	
1. Mit Keltertrauben bestockte Rebfläche nach Anbaugebieten und Rebsorten in Bayern 1999, 2009, 2015 und 2020.....	6
2. Mit Keltertrauben bestockte Rebfläche in Bayern 2020 nach Anbaugebieten, Rebsorten und Alter der Rebstöcke.....	8
3. Anzahl der Betriebe und deren mit Keltertrauben bestockte Rebfläche in Bayern 2020 nach Anbaugebieten, Eignung für die Weinerzeugung und Größenklassen der bestockten Rebfläche .....	14
4. Anzahl der Betriebe und Gliederung der Rebfläche in Bayern 2020 .....	15
Abb. 1 Anteil ausgewählter Weiß- und Rotweinrebsorten an der mit Keltertrauben bestockten Rebfläche in Bayern 2020.....	15
5. Endgültige Weinmosternte nach Anbaugebieten und Sorten in Bayern 2020 .....	16
6. Weinerzeugung nach Anbaugebieten und Qualitätsstufen in Bayern 2020.....	17
7. Weinbestand in Bayern am 31. Juli 2020 nach der Herkunft .....	18
8. Weinbestand in Bayern am 31. Juli 2020 im Vergleich zum Vorjahr.....	19

## Vorbemerkungen

Der vorliegende Statistische Bericht enthält die Ergebnisse der Grunderhebung der Rebflächen 2020. Diese wird seit 2015 alle fünf Jahre (zuvor bis einschließlich 2009 alle zehn Jahre) durchgeführt. Außerdem enthält er die Ergebnisse der jährlichen Erhebungen über die endgültige Weinmosternte, über die Weinerzeugung und über den Weinbestand.

## Rechtsgrundlagen

Rechtsgrundlage ist das Gesetz über Agrarstatistiken (Agrarstatistikgesetz – AgrStatG) in der Fassung der Bekanntmachung vom 17. Dezember 2009 (BGBl I S. 3886), in Verbindung mit dem Gesetz über die Statistik für Bundeszwecke (Bundesstatistikgesetz – BStatG) vom 22. Januar 1987 (BGBl I S. 462, 565), mit den hierzu jeweils ergangenen Änderungen.

Maßgebend sind außerdem folgende EU-Verordnungen sowie nationale Gesetze und Verordnungen mit den dazu ergangenen Änderungen:

- Verordnung (EU) Nr. 1337/2011 des Europäischen Parlaments und des Rates vom 13. Dezember 2011 zu europäischen Statistiken über Dauerkulturen und zur Aufhebung der VO (EWG) Nr. 357/79 des Rates und der Richtlinie 2001/109/EG des Europäischen Parlaments und des Rates (ABl EU Nr. L347 S.7);
- Verordnung (EG) Nr. 436/2009 der Kommission vom 26. Mai 2009 mit Durchführungsbestimmungen zur Verordnung (EG) 479/2008 hinsichtlich der Weinbaukartei, der obligatorischen Meldungen und der Sammlung von Informationen zur Überwachung des Marktes, der Begleitdokumente für die Beförderung von Weinbauerzeugnissen und der Ein- und Ausgangsbücher im Weinsektor (ABl EU Nr. L 128 S. 15);
- Entscheidung 2003/654/EG der Kommission vom 8. September 2003 zur Festlegung eines Codes und einer Standardregelung zur Übertragung der Ergebnisse betreffend die Zwischenerhebungen über Rebflächen in maschinenlesbarer Form (ABl EU Nr. L 230 S. 44);
- Weingesetz vom 18. Januar 2011 (BGBl I S. 66);
- Wein-Überwachungsverordnung vom 14. Mai 2002 (BGBl I S. 1624).

## Methodische Erläuterungen

Alle vier Erhebungen wurden als Sekundärstatistiken durchgeführt, d.h. es wurden bereits in der Verwaltung vorliegende Daten genutzt. Die benötigten Angaben wurden von der die Weinbaukartei führenden Stelle, die für den Vollzug und die Überwachung der Einhaltung von für den Weinbau und die Weinwirtschaft geltenden Rechtsakte der EU zuständig ist, zur Aufbereitung elektronisch an das Bayerische Landesamt für Statistik übersandt. In Bayern ist dies seit 2005 die Bayerische Landesanstalt für Weinbau und Gartenbau (LWG).

### Grunderhebung der Rebflächen

Für das Berichtsjahr 2020 fand gemäß EU-Verordnung Nr. 1337/2011 wieder eine Grunderhebung der Rebflächen statt. Seit Inkrafttreten dieser EU-Verordnung ist die Grunderhebung, beginnend mit dem Jahr 2015, alle fünf Jahre durchzuführen. Nach der zuvor maßgebenden EWG-Verordnung Nr. 357/79 über statistische Erhebungen der Rebflächen aus dem Jahr 1979 betrug der Turnus zehn Jahre, sodass die vorangegangene Grunderhebung 2009 stattfand. Sie ist umfassender als die jährliche Rebflächenerhebung, die zwischen den Grunderhebungen stattfindet. Zusätzlich zur bestockten Rebfläche nach Rebsorten wird u.a. die Zahl der Weinbaubetriebe einschließlich der Rebschulen und ihre Spezialisierung sowie das Alter der Rebstöcke erfasst. Die Grunderhebung ermöglicht somit auch die Darstellung der Größenstruktur der Weinbaubetriebe, gegliedert nach Größenklassen der bestockten Rebfläche. Berichtszeitpunkt ist der 31. Juli 2020, also das Ende des Weinwirtschaftsjahrs, das sich vom 1. August 2019 bis 31. Juli 2020 erstreckte.

Die Bewirtschafter und Nutzungsberechtigten der Rebflächen melden ihre Änderungen zum Rebflächenverzeichnis der Weinbaukartei Anfang Juni zum Stand 31. Mai an die LWG. Danach erfolgte Änderungen sind bis zur Weinernte an die LWG nachzumelden. Nicht meldepflichtig sind Betriebe mit einer mit Keltertrauben bestockten Rebfläche von weniger als 10 Ar, deren Erzeugnisse - Trauben, Maische, Traubenmost, Wein oder vegetativem Vermehrungsgut der Reben - normalerweise nicht für den Verkauf bestimmt ist. Die Daten werden für den Stichtag 31. Juli elektronisch an das Bayerische Landesamt für Statistik übersandt.

### Erhebung der endgültigen Weinmosternte

Erhebungsmerkmale sind die geerntete Traubenmenge (umgerechnet in Weinmost, wobei 100 kg Trauben 78 l Traubenmost entsprechen) nach weißen und roten Rebsorten, die Rebflächen im Ertrag sowie die darauf erzielten Hektarerträge und die Eignung der Ernte für Wein/Landwein, Qualitätswein oder Qualitätswein mit Prädikat. Als Folge des Fünften Gesetzes zur Änderung des Weingesetzes vom 29. Juli 2009 (BGBl I S. 2416) wird der Tafelwein als untere Weinkategorie durch Wein/Landwein ersetzt.

Die Meldungen über die Traubenernte sind von den Betrieben jährlich bis zum 15. Januar bei der LWG abzugeben. Meldepflichtig sind alle Traubenerzeuger (Winzer, Weingüter, Genossenschaften, Erzeugergemeinschaften usw.), die über mindestens 10 Ar Rebfläche verfügen oder bei kleinerer Anbaufläche einen Teil der Ernte vermarkten. Nicht meldepflichtig sind auch diejenigen Betriebe, die ihre gesamte Ernte an eine Genossenschaft oder Erzeugergemeinschaft abliefern, sofern diese die Meldung abgeben. Die Daten werden von der LWG an das Bayerische Landesamt für Statistik zur Aufbereitung übermittelt.

Die Angaben über das durchschnittliche Mostgewicht (Grad Öchsle) wurden im Rahmen der „Ernteberichterstattung: Reben und Weinmosternte“ im Berichtsmonat Oktober 2020 ermittelt.

### Erhebung der Weinerzeugung

Die Erhebung dient vor allem zur Feststellung von Umfang und Qualität der Weinproduktion.

Meldepflichtig sind alle Betriebe, die Traubenmost und/oder Wein aus eigenen und/oder zugekauften Produkten (z. B. Trauben, Maische, Most) herstellen. Ausgenommen hiervon sind vollabliefernde Mitglieder von Winzergenossenschaften oder Erzeugergemeinschaften – sofern für sie von diesen die Meldung vorgegeben wird – sowie Betriebe, die ihre Weinbauprodukte nicht vermarkten und deren Rebfläche weniger als 10 Ar umfasst oder die weniger als 10 hl Wein aus zugekauften Erzeugnissen gewinnen.

Die Meldungen sind jährlich spätestens bis zum 15. Januar bei der LWG einzureichen. Die Daten werden von der LWG an das Bayerische Landesamt für Statistik zur Aufbereitung übermittelt.

### Erhebung der Weinbestände

Sie dient der Marktbeobachtung und bildet u.a. die Grundlage für Entscheidungen über die zu treffenden Interventionsmaßnahmen im Rahmen der EU-Weinmarktordnung.

Erhebungsmerkmale sind die Bestände an Wein und Traubenmost aus eigener und fremder Erzeugung, untergliedert nach roten und weißen Trauben und diese jeweils nach Wein inländischer Herkunft, aus anderen Mitgliedsstaaten der Europäischen Union und aus Drittstaaten, nach Art der Betriebe (Erzeuger oder Handel) sowie nach Qualitätsstufen, Schaumwein und sonstigem Wein. Berichtszeitpunkt ist das Ende des Weinwirtschaftsjahres, der 31. Juli 2020.

Erfasst sind über die Weinbaukartei alle weinbaulichen Erzeugerbetriebe sowie Großhändler, die zum Berichtszeitpunkt 31. Juli über einen Bestand von mindestens 100 hl Wein und/oder Traubenmost verfügen. Die Meldungen müssen bis spätestens 7. August bei der LWG eingegangen sein, die wiederum die für die Statistik benötigten Daten an das Bayerische Landesamt für Statistik weiterleitet.

Der Vergleich der Ergebnisse ab 2012 nach den unterschiedlichen Qualitätsstufen ist mit denen der vorangegangenen Jahre nur noch eingeschränkt möglich. Grund hierfür ist, dass nun der Schaumwein sowie der Likör- und Perlwein in den einzelnen Qualitätsstufen mit enthalten ist. Bis 2011 wurde der Perl- und Likörwein beim „sonstigen Wein“ nachgewiesen, sodass auch bei dieser Restgröße die Vergleichbarkeit nicht mehr gegeben ist. Der Landwein wird ab 2012 als eigene Position ausgewiesen. Nach dem neuen Bezeichnungsrecht der EU-Weine, das seit dem 1. August 2009 in Kraft ist, zählt der Landwein zu den Weinen mit geschützter geographischer Angabe (Wein g.g.A.), der Qualitäts- und Prädikatswein zu den Weinen mit geschützter Ursprungsbezeichnung (Wein g.U.). Da in Deutschland das System der Qualitätsweinregelungen weiterhin besteht, wurde in der Tabelle 7 die Bezeichnung Prädikats-, Qualitäts- und Landwein beibehalten.

# 1. Mit Keltertrauben bestockte Rebfläche nach Anbau-

Lfd. Nr.	Rebsorten	Bayern					
		Bestockte Rebfläche am				Veränd. 2020 gegen- über 2015	
		31. August	31. Juli				
		1999	2009	2015	2020		
		ha					

## Weißweinrebsorten

1	Albalonga .....	2,68	2,68	1,45	1,52	0,07
2	Auxerrois .....	1,22	1,23	2,22	3,23	1,01
3	Bacchus .....	729,74	749,81	737,43	756,70	19,27
4	Burgunder, Weißer .....	35,51	125,60	165,36	212,84	47,48
5	Cabernet blanc .....	–	–	–	10,57	10,57
6	Faberrebe .....	19,22	7,01	5,23	3,65	- 1,58
7	Helios .....	–	–	1,62	1,78	0,16
8	Johanniter .....	•	11,62	19,39	20,43	1,04
9	Kerner .....	347,28	227,81	190,20	171,23	- 18,97
10	Morio-Muskat .....	6,22	3,12	2,46	1,95	- 0,51
11	Müller-Thurgau .....	2 444,00	1 825,84	1 660,99	1 472,91	- 188,08
12	Muscaris .....	–	–	–	8,67	8,67
13	Muskateller, Gelber .....	1,34	2,70	6,08	15,08	9,00
14	Ortega .....	28,25	22,00	16,20	15,26	- 0,94
15	Perle .....	46,98	17,93	10,25	7,35	- 2,90
16	Rieslaner .....	44,02	38,75	32,68	30,13	- 2,55
17	Riesling, Weißer .....	244,95	302,78	332,66	342,79	10,13
18	Ruländer (Burgunder, Grauer) .....	25,81	56,82	72,21	96,85	24,64
19	Sauvignon blanc .....	•	9,06	26,76	52,92	26,16
20	Scheurebe .....	138,65	126,77	145,44	187,82	42,38
21	Silvaner, Blauer .....	2,44	10,55	19,23	23,67	4,44
22	Silvaner, Grüner .....	1 247,63	1 301,20	1 434,70	1 541,72	107,02
23	Solaris .....	•	0,49	6,56	8,86	2,30
24	Traminer, Roter (Gewürztraminer) ..	34,96	36,00	40,33	44,12	3,79
25	Übrige weiße Rebsorten <sup>2)</sup> .....	53,18	38,23	33,05	90,25	64,57
26	<b>Zusammen</b>	<b>5 454,90</b>	<b>4 931,16</b>	<b>4 982,16</b>	<b>5 122,30</b>	<b>140,14</b>

## Rotweinrebsorten

27	Acolon .....	•	49,95	50,91	48,11	- 2,80
28	Cabernet Dorsa .....	•	21,32	17,86	17,39	- 0,47
29	Domina .....	147,31	349,43	331,51	311,26	- 20,25
30	Dornfelder .....	56,18	155,75	146,47	136,13	- 10,34
31	Frühburgunder, Blauer .....	4,23	15,56	16,55	15,22	- 1,33
32	Limberger, Blauer .....	0,28	5,50	5,98	7,01	1,03
33	Merlot .....	•	7,67	9,56	11,02	1,46
34	Müllerrebe (Schwarzriesling) .....	74,21	89,50	77,39	67,62	- 9,77
35	Portugieser, Blauer .....	69,54	72,36	58,08	47,72	- 10,36
36	Regent .....	8,05	142,66	137,63	126,76	- 10,87
37	Spätburgunder, Blauer .....	193,80	262,79	268,40	290,43	22,03
38	Zweigelt, Blauer .....	•	15,85	15,35	16,52	1,17
39	Übrige rote Rebsorten <sup>2)</sup> .....	10,15	25,83	26,29	35,70	9,41
40	<b>Zusammen</b>	<b>563,76</b>	<b>1 214,16</b>	<b>1 161,97</b>	<b>1 130,86</b>	<b>- 31,11</b>

## Weiß- und Rotweinrebsorten

41	<b>Insgesamt</b>	<b>6 018,65</b>	<b>6 145,32</b>	<b>6 144,13</b>	<b>6 253,16</b>	<b>109,03</b>
----	------------------	-----------------	-----------------	-----------------	-----------------	---------------

<sup>1)</sup> Bayerischer Teil am Bodensee des Anbaugebiets Württemberg, Landweingebiet Regensburg sowie Anbau außerhalb der Anbau- und Landweingebiete. - <sup>2)</sup> Einschließlich Versuchsanbau.

**gebieten und Rebsorten in Bayern 1999, 2009, 2015 und 2020**

davon										Lfd. Nr.
Franken					Übrige Gebiete <sup>1)</sup>					
Bestockte Rebfläche am				Veränd. 2020 gegen- über 2015	Bestockte Rebfläche am				Veränd. 2020 gegen- über 2015	
31. August	31. Juli				31. August	31. Juli				
1999	2009	2015	2020	über 2015	1999	2009	2015	2020	über 2015	
ha					ha					

**Weißweinrebsorten**

2,68	2,68	1,45	1,52	0,07	–	–	–	–	–	1
1,22	1,23	2,22	.	.	–	–	–	.	.	2
727,28	746,94	733,13	752,45	19,32	2,46	2,87	4,30	4,24	- 0,06	3
35,15	124,48	163,87	208,86	44,99	0,35	1,12	1,50	3,98	2,48	4
–	–	–	8,88	8,88	–	–	–	1,70	1,70	5
19,22	7,01	5,23	3,65	- 1,58	–	–	–	–	–	6
–	–	1,62	.	.	–	–	–	.	.	7
.	11,02	16,01	15,82	- 0,19	.	0,60	3,38	4,61	1,23	8
347,06	227,59	189,95	170,93	- 19,02	0,22	0,23	0,26	0,30	0,04	9
6,22	3,12	2,46	1,95	- 0,51	–	–	–	–	–	10
2 429,38	1 809,28	1 645,43	1 458,45	- 186,98	14,62	16,57	15,56	14,46	- 1,10	11
–	–	–	2,99	2,99	–	–	–	5,68	5,68	12
1,34	2,70	6,08	13,89	7,81	–	–	–	1,19	1,19	13
28,25	22,00	16,20	15,26	- 0,94	–	–	–	–	–	14
46,87	17,91	10,25	7,35	- 2,90	0,10	0,02	–	–	–	15
44,02	38,45	32,38	.	.	–	0,30	0,30	.	.	16
244,95	302,00	331,39	341,28	9,89	–	0,78	1,27	1,50	0,23	17
25,45	55,08	69,43	91,57	22,14	0,36	1,74	2,78	5,28	2,50	18
.	8,55	25,08	49,99	24,91	.	0,52	1,67	2,94	1,27	19
138,65	126,77	145,44	187,40	41,96	–	–	–	0,42	0,42	20
2,44	10,55	19,23	23,67	4,44	–	–	–	–	–	21
1 247,61	1 301,02	1 434,65	1 541,31	106,66	0,02	0,18	0,05	0,41	0,36	22
.	.	5,55	6,41	0,86	.	0,49	1,01	2,46	1,45	23
34,96	35,74	39,96	.	.	–	0,26	0,37	.	.	24
51,91	36,54	28,33	79,30	52,67	1,27	1,69	4,72	10,95	11,90	25
<b>5 435,49</b>	<b>4 903,78</b>	<b>4 943,72</b>	<b>5 061,08</b>	<b>117,36</b>	<b>19,40</b>	<b>27,38</b>	<b>38,44</b>	<b>61,22</b>	<b>22,78</b>	26

**Rotweinrebsorten**

.	49,95	50,90	.	.	–	–	0,01	.	.	27
.	21,24	17,57	.	.	–	0,08	0,29	.	.	28
147,25	349,32	331,39	311,14	- 20,25	0,06	0,11	0,11	0,11	–	29
55,57	154,62	145,24	134,98	- 10,26	0,62	1,13	1,24	1,16	- 0,08	30
4,23	15,16	16,21	.	.	–	0,40	0,34	.	.	31
0,28	5,50	5,98	7,01	1,03	–	–	–	–	–	32
.	7,65	9,56	.	.	–	0,02	–	.	.	33
74,21	89,50	77,39	.	.	–	–	–	.	.	34
69,54	72,35	58,07	.	.	–	0,01	0,01	.	.	35
7,78	140,88	135,07	123,89	- 11,18	0,27	1,78	2,56	2,87	0,31	36
188,40	254,14	257,65	272,84	15,19	5,40	8,65	10,75	17,59	6,84	37
.	15,65	15,09	.	.	–	0,20	0,27	.	.	38
9,72	24,52	23,63	29,41	5,78	0,43	1,31	2,66	6,28	3,62	39
<b>556,98</b>	<b>1 200,48</b>	<b>1 143,74</b>	<b>1 101,65</b>	<b>- 42,09</b>	<b>6,77</b>	<b>13,68</b>	<b>18,23</b>	<b>29,20</b>	<b>10,97</b>	40

**Weiß- und Rotweinrebsorten**

<b>5 992,48</b>	<b>6 104,27</b>	<b>6 087,46</b>	<b>6 162,73</b>	<b>75,27</b>	<b>26,17</b>	<b>41,05</b>	<b>56,67</b>	<b>90,43</b>	<b>33,76</b>	<b>41</b>
-----------------	-----------------	-----------------	-----------------	--------------	--------------	--------------	--------------	--------------	--------------	-----------

## 2. Mit Keltertrauben bestockte Rebfläche in Bayern 2020 nach Anbaugebieten, Rebsorten und Alter der Rebstöcke

Rebsorte	Insgesamt	davon im Alter von ... Jahren			
		unter 3	3 - 9	10 - 29	30 oder mehr
	ha				
Bayern					
<b>Weißer Ertragsrebsorten</b>					
Albalonga .....	1,52	—	.	.	.
Auxerrois .....	3,23	.	.	.	.
Bacchus .....	756,70	50,37	98,31	324,96	283,06
Bronner .....	.	.	—	.	—
Burgunder, Weißer .....	212,84	29,18	50,86	127,15	5,65
Cabernet blanc .....	10,57	4,39	4,04	2,15	—
Chardonnay .....	.	22,33	.	.	.
Ehrenfelser .....	.	—	—	—	.
Elbling, Weißer .....	0,83	—	.	.	.
Faberrebe .....	3,65	—	1,10	.	.
Goldmuskateller .....	1,11	0,50	0,61	—	—
Goldriesling .....	.	.	.	—	—
Gutedel, Weißer .....	.	—	.	.	.
Helios .....	1,78	.	.	0,81	—
Huxelrebe .....	1,19	—	.	.	.
Johanniter .....	20,43	.	6,08	13,58	.
Kanzler .....	.	—	—	.	.
Kerner .....	171,23	2,63	16,88	24,87	126,84
Kernling .....	.	—	—	.	—
Malvasier, Früher Roter .....	.	—	.	—	—
Merzling .....	.	—	.	.	.
Morio-Muskat .....	1,95	—	.	1,08	.
Müller-Thurgau .....	1 472,91	31,15	153,57	374,89	913,30
Muscaris .....	8,67	5,45	.	.	—
Muskateller, Gelber .....	15,08	6,32	.	2,09	.
Muskateller, Roter .....	.	.	.	.	—
Muskat-Ottonel .....	.	—	.	.	.
Optima 113 .....	.	—	—	.	.
Ortega .....	15,26	.	.	9,40	.
Perle .....	7,35	—	.	.	6,37
Phoenix .....	0,86	.	.	.	.
Rieslaner .....	30,13	.	2,72	16,05	.
Riesling, Weißer .....	342,79	10,81	35,82	166,09	130,08
Ruländer (Burgunder, Grauer) .....	96,85	14,77	26,05	46,35	9,67
Sauvignon blanc .....	52,92	17,81	20,56	14,55	—
Sauvignon gris .....	4,26	2,62	.	.	—
Scheurebe .....	187,82	33,04	46,77	55,49	52,52
Schönburger .....	.	.	.	—	—
Siegerrebe .....	.	—	—	—	.
Silvaner, Blauer .....	23,67	3,07	7,42	.	.
Silvaner, Grüner .....	1 541,72	86,90	263,09	623,22	568,51
Solaris .....	8,86	1,26	4,33	3,28	—
Traminer, Roter (Gewürztraminer) .....	44,12	3,74	7,08	18,60	14,69
Veltliner, Grüner .....	1,43	.	.	.	—
Viognier .....	.	.	—	—	—
Würzer .....	.	—	.	.	—
Sonstige weiße Rebsorten einschl. Versuchsanbau	27,54	9,05	6,10	5,87	6,52
<b>Weißer Ertragsrebsorten zusammen .....</b>	<b>5 122,30</b>	<b>339,60</b>	<b>779,21</b>	<b>1 860,64</b>	<b>2 142,85</b>



**Noch: 2. Mit Keltertrauben bestockte Rebfläche in Bayern 2020 nach Anbaugebieten,  
Rebsorten und Alter der Rebstöcke**

Rebsorte	Insgesamt	davon im Alter von ... Jahren			
		unter 3	3 - 9	10 - 29	30 oder mehr
		ha			

**Bayern**

**Rote Ertragsrebsorten**

Acolon .....	48,11	.	.	47,30	—
Blauburger .....	.	—	—	.	—
Cabernet Carol .....	.	—	—	.	—
Cabernet Cortis .....	1,87	1,28	.	.	—
Cabernet Cubin .....	1,05	.	.	.	—
Cabernet Dorio .....	0,88	—	.	.	—
Cabernet Dorsa .....	17,39	—	0,27	17,11	—
Cabernet Franc .....	.	—	.	.	—
Cabernet Mitos .....	3,51	0,45	0,51	.	.
Cabernet Sauvignon .....	.	1,27	0,69	.	—
Cabertin .....	1,84	.	.	0,44	—
Dakapo .....	0,12	—	—	0,12	—
Deckrot .....	.	—	—	—	.
Domina .....	311,26	1,16	4,55	273,51	32,05
Dornfelder .....	136,13	.	.	128,95	.
Dunkelfelder .....	.	—	.	.	.
Frühburgunder, Blauer .....	15,22	.	1,42	.	0,81
Helfensteiner .....	.	—	—	.	.
Limberger, Blauer .....	7,01	.	0,52	5,35	.
Merlot .....	11,02	.	.	.	.
Monarch .....	.	—	—	.	—
Müllerrebe (Schwarzriesling) .....	67,62	.	.	39,99	25,79
Palas .....	.	—	—	.	—
Pinotin .....	2,58	.	.	.	—
Portugieser, Blauer .....	47,72	.	.	26,87	18,68
Prior .....	.	—	.	.	—
Regent .....	126,76	0,75	2,14	123,49	0,38
Rondo .....	1,56	.	—	.	—
Saint Laurent .....	3,95	.	.	.	—
Spätburgunder, Blauer (einschl Samtrot) .....	290,43	20,83	29,88	167,53	72,19
Syrah (Shiraz) .....	.	—	.	—	—
Tauberschwartz (Hängling, Blauer) .....	1,68	—	—	1,68	—
Zweigelt, Blauer .....	16,52	0,29	1,60	.	.
Sonstige rote Rebsorten einschl. Versuchsanbau ...	7,82	4,24	0,74	2,33	0,52
<b>Rote Ertragsrebsorten zusammen .....</b>	<b>1 130,86</b>	<b>36,07</b>	<b>51,47</b>	<b>887,16</b>	<b>156,16</b>
<b>Keltertraubensorten insgesamt .....</b>	<b>6 253,16</b>	<b>375,67</b>	<b>830,68</b>	<b>2 747,80</b>	<b>2 299,01</b>

**Noch: 2. Mit Keltertrauben bestockte Rebfläche in Bayern 2020 nach Anbaugebieten,  
Rebsorten und Alter der Rebstöcke**

Rebsorte	Insgesamt	davon im Alter von ... Jahren			
		unter 3	3 - 9	10 - 29	30 oder mehr
		ha			

**Franken**

**Weißer Ertragsrebsorten**

Albalonga .....	1,52	—	.	.	.
Auxerrois .....	.	.	.	.	.
Bacchus .....	752,45	49,68	97,63	323,10	282,04
Bronner .....	.	.	—	.	—
Burgunder, Weißer .....	208,86	28,41	48,70	126,10	5,65
Cabernet blanc .....	8,88	3,46	.	.	—
Chardonnay .....	.	20,16	.	.	.
Ehrenfelser .....	.	—	—	—	.
Elbling, Weißer .....	.	—	—	.	—
Faberrebe .....	3,65	—	1,10	.	.
Goldmuskateller .....	1,11	0,50	0,61	—	—
Goldriesling .....	.	.	.	—	—
Gutedel, Weißer .....	.	—	.	.	.
Helios .....	.	.	.	.	—
Huxelrebe .....	1,19	—	.	.	.
Johanniter .....	15,82	.	3,93	11,76	.
Kanzler .....	.	—	—	.	.
Kerner .....	170,93	2,63	.	.	.
Kernling .....	.	—	—	.	—
Malvasier, Früher Roter .....	.	—	.	—	—
Merzling .....	.	—	.	.	.
Morio-Muskat .....	1,95	—	.	1,08	.
Müller-Thurgau .....	1 458,45	.	.	367,36	908,66
Muscaris .....	2,99	1,73	.	.	—
Muskateller, Gelber .....	13,89	.	.	2,09	.
Muskateller, Roter .....	.	.	.	.	—
Muskat-Ottonel .....	.	—	.	.	.
Optima 113 .....	.	—	—	.	.
Ortega .....	15,26	.	.	9,40	.
Perle .....	7,35	—	.	.	6,37
Phoenix .....	.	—	.	.	.
Rieslaner .....	.	.	2,72	.	.
Riesling, Weißer .....	341,28	.	35,82	.	130,08
Ruländer (Burgunder, Grauer) .....	91,57	13,88	23,44	44,57	9,67
Sauvignon blanc .....	49,99	.	19,11	.	—
Sauvignon gris .....	2,17	1,92	0,25	—	—
Scheurebe .....	187,40	33,04	46,35	55,49	52,52
Schönburger .....	.	.	.	—	—
Siegerrebe .....	.	—	—	—	.
Silvaner, Blauer .....	23,67	3,07	7,42	.	.
Silvaner, Grüner .....	1 541,31	.	.	623,13	.
Solaris .....	6,41	.	2,96	.	—
Traminer, Roter (Gewürztraminer) .....	.	3,74	7,08	.	14,69
Veltliner, Grüner .....	.	.	.	.	—
Viognier .....	.	.	—	—	—
Würzer .....	.	—	.	.	—
Sonstige weiße Rebsorten einschl. Versuchsanbau	24,69	6,66	.	5,55	.
<b>Weißer Ertragsrebsorten zusammen .....</b>	<b>5 061,08</b>	<b>323,93</b>	<b>759,00</b>	<b>1 841,36</b>	<b>2 136,79</b>

**Noch: 2. Mit Keltertrauben bestockte Rebfläche in Bayern 2020 nach Anbaugebieten,  
Rebsorten und Alter der Rebstöcke**

Rebsorte	Insgesamt	davon im Alter von ... Jahren			
		unter 3	3 - 9	10 - 29	30 oder mehr
		ha			

**Franken**

**Rote Ertragsrebsorten**

Acolon .....	.	.	.	.	—
Blauburger .....	.	—	—	.	—
Cabernet Carol .....	.	—	—	.	—
Cabernet Cortis .....	0,33	.	.	.	—
Cabernet Cubin .....	1,05	.	.	.	—
Cabernet Dorio .....	0,88	—	.	.	—
Cabernet Dorsa .....	.	—	0,27	.	—
Cabernet Franc .....	.	—	.	.	—
Cabernet Mitos .....	.	.	0,51	2,25	.
Cabernet Sauvignon .....	.	1,27	0,69	.	—
Cabertin .....	.	—	.	.	—
Dakapo .....	0,12	—	—	0,12	—
Deckrot .....	.	—	—	—	.
Domina .....	311,14	1,16	4,55	.	.
Dornfelder .....	134,98	.	.	127,93	.
Dunkelfelder .....	.	—	.	.	.
Frühburgunder, Blauer .....	.	.	1,42	.	0,81
Helfensteiner .....	.	—	—	.	.
Limberger, Blauer .....	7,01	.	0,52	5,35	.
Merlot .....	.	.	.	.	.
Monarch .....	.	—	—	.	—
Müllerrebe (Schwarzriesling) .....	.	.	.	39,99	25,79
Palas .....	.	—	—	.	—
Pinotin .....	2,16	.	0,53	.	—
Portugieser, Blauer .....	.	.	.	26,87	.
Prior .....	.	—	—	.	—
Regent .....	123,89	.	.	121,24	0,38
Rondo .....	1,56	.	—	.	—
Saint Laurent .....	.	.	—	3,65	—
Spätburgunder, Blauer (einschl Samtrot) .....	272,84	15,42	25,91	161,22	70,28
Syrah (Shiraz) .....	.	—	.	—	—
Tauberschwartz (Hängling, Blauer) .....	1,68	—	—	1,68	—
Zweigelt, Blauer .....	.	0,29	1,60	.	.
Sonstige rote Rebsorten einschl. Versuchs-anbau ...	5,81	3,06	0,74	1,49	0,52
<b>Rote Ertragsrebsorten zusammen .....</b>	<b>1 101,65</b>	<b>26,61</b>	<b>46,21</b>	<b>874,71</b>	<b>154,12</b>
<b>Keltertraubensorten insgesamt .....</b>	<b>6 162,73</b>	<b>350,54</b>	<b>805,22</b>	<b>2 716,07</b>	<b>2 290,90</b>

**Noch: 2. Mit Keltertrauben bestockte Rebfläche in Bayern 2020 nach Anbaugebieten,  
Rebsorten und Alter der Rebstöcke**

Rebsorte	Insgesamt	davon im Alter von ... Jahren			
		unter 3	3 - 9	10 - 29	30 oder mehr
	ha				
Übrige Gebiete <sup>1)</sup>					
<b><u>Weißer Ertragsrebsorten</u></b>					
Albalonga .....	—	—	—	—	—
Auxerrois .....	.	—	.	—	—
Bacchus .....	4,24	0,69	0,68	1,86	1,01
Bronner .....	—	—	—	—	—
Burgunder, Weißer .....	3,98	0,76	2,17	1,05	—
Cabernet blanc .....	1,70	0,93	.	.	—
Chardonnay .....	4,72	2,18	2,55	—	—
Ehrenfelser .....	—	—	—	—	—
Elbling, Weißer .....	0,78	—	.	—	.
Faberrebe .....	—	—	—	—	—
Goldmuskateller .....	—	—	—	—	—
Goldriesling .....	—	—	—	—	—
Gutedel, Weißer .....	—	—	—	—	—
Helios .....	.	.	—	—	—
Huxelrebe .....	—	—	—	—	—
Johanniter .....	4,61	0,64	2,16	1,82	—
Kanzler .....	—	—	—	—	—
Kerner .....	0,30	—	.	.	.
Kernling .....	—	—	—	—	—
Malvasier, Früher Roter .....	—	—	—	—	—
Merzling .....	—	—	—	—	—
Morio-Muskat .....	—	—	—	—	—
Müller-Thurgau .....	14,46	.	.	7,53	4,64
Muscaris .....	5,68	3,72	.	.	—
Muskateller, Gelber .....	1,19	.	.	—	—
Muskateller, Roter .....	—	—	—	—	—
Muskat-Ottonel .....	—	—	—	—	—
Optima 113 .....	—	—	—	—	—
Ortega .....	—	—	—	—	—
Perle .....	—	—	—	—	—
Phoenix .....	.	.	—	—	—
Rieslaner .....	.	—	—	.	—
Riesling, Weißer .....	1,50	.	—	.	—
Ruländer (Burgunder, Grauer) .....	5,28	0,90	2,61	1,78	—
Sauvignon blanc .....	2,94	.	1,45	.	—
Sauvignon gris .....	2,09	0,70	.	.	—
Scheurebe .....	0,42	—	0,42	—	—
Schönburger .....	—	—	—	—	—
Siegerrebe .....	—	—	—	—	—
Silvaner, Blauer .....	—	—	—	—	—
Silvaner, Grüner .....	0,41	.	.	0,10	.
Solaris .....	2,46	.	1,36	.	—
Traminer, Roter (Gewürztraminer) .....	.	—	—	.	—
Veltliner, Grüner .....	.	—	.	—	—
Viognier .....	—	—	—	—	—
Würzer .....	—	—	—	—	—
Sonstige weiße Rebsorten einschl. Versuchsanbau	2,85	2,39	.	0,32	.
<b>Weißer Ertragsrebsorten zusammen .....</b>	<b>61,22</b>	<b>15,67</b>	<b>20,21</b>	<b>19,28</b>	<b>6,07</b>

<sup>1)</sup> Bayerischer Teil am Bodensee des Anbaugebiets Württemberg, Landweingebiet Regensburg sowie Anbau außerhalb der Anbau- und Landweingebiete.

**Noch: 2. Mit Keltertrauben bestockte Rebfläche in Bayern 2020 nach Anbaugebieten,  
Rebsorten und Alter der Rebstöcke**

Rebsorte	Insgesamt	davon im Alter von ... Jahren			
		unter 3	3 - 9	10 - 29	30 oder mehr
		ha			

**Übrige Gebiete<sup>1)</sup>**

**Rote Ertragsrebsorten**

Acolon .....	.	—	—	.	—
Blauburger .....	—	—	—	—	—
Cabernet Carol .....	—	—	—	—	—
Cabernet Cortis .....	1,54	.	.	.	—
Cabernet Cubin .....	—	—	—	—	—
Cabernet Dorio .....	—	—	—	—	—
Cabernet Dorsa .....	.	—	—	.	—
Cabernet Franc .....	—	—	—	—	—
Cabernet Mitos .....	.	.	—	.	—
Cabernet Sauvignon .....	—	—	—	—	—
Cabertin .....	.	.	—	.	—
Dakapo .....	—	—	—	—	—
Deckrot .....	—	—	—	—	—
Domina .....	0,11	—	—	.	.
Dornfelder .....	1,16	—	.	1,02	.
Dunkelfelder .....	—	—	—	—	—
Frühburgunder, Blauer .....	.	—	—	.	—
Helfensteiner .....	—	—	—	—	—
Limberger, Blauer .....	—	—	—	—	—
Merlot .....	.	—	.	—	—
Monarch .....	—	—	—	—	—
Müllerrebe (Schwarzriesling) .....	.	.	—	—	—
Palas .....	—	—	—	—	—
Pinotin .....	0,43	—	.	.	—
Portugieser, Blauer .....	.	—	—	—	.
Prior .....	.	—	.	—	—
Regent .....	2,87	.	.	2,25	—
Rondo .....	—	—	—	—	—
Saint Laurent .....	.	—	.	.	—
Spätburgunder, Blauer (einschl Samtrot) .....	17,59	5,41	3,97	6,30	1,91
Syrah (Shiraz) .....	—	—	—	—	—
Tauberschwartz (Hängling, Blauer) .....	—	—	—	—	—
Zweigelt, Blauer .....	.	—	—	.	—
Sonstige rote Rebsorten einschl. Versuchsanbau ...	2,01	1,18	—	0,83	—
<b>Rote Ertragsrebsorten zusammen .....</b>	<b>29,20</b>	<b>9,46</b>	<b>5,26</b>	<b>12,45</b>	<b>2,04</b>
<b>Keltertraubensorten insgesamt .....</b>	<b>90,43</b>	<b>25,13</b>	<b>25,47</b>	<b>31,73</b>	<b>8,10</b>

<sup>1)</sup> Bayerischer Teil am Bodensee des Anbaugebiets Württemberg, Landweingebiet Regensburg sowie Anbau außerhalb der Anbau- und Landweingebiete.

### 3. Anzahl der Betriebe und deren mit Keltertrauben bestockte Rebfläche in Bayern 2020 nach Anbaugebieten, Eignung für die Weinerzeugung und Größenklassen der bestockten Rebfläche

Bestockte Rebfläche von ... ha	Mit Keltertrauben bestockte Fläche					
	Insgesamt		davon			
			zur Erzeugung von Weinen mit g.U. <sup>1)</sup>		zur Erzeugung von Weinen mit g.g.A. <sup>2)</sup>	
	Betriebe	Rebfläche	Betriebe	Rebfläche	Betriebe	Rebfläche
	Anzahl	ha	Anzahl	ha	Anzahl	ha

#### Bayern

unter 0,1	405	24,06	384	.	21	.
0,1 bis unter 0,5	1 241	319,80	1 215	313,47	26	6,33
0,5 bis unter 1	485	339,96	480	336,22	5	3,75
1 bis unter 3	470	811,00	468	.	2	.
3 bis unter 5	169	654,85	169	654,85	-	-
5 bis unter 10	198	1 423,08	197	.	1	.
10 bis unter 20	93	1 229,65	93	1 229,65	-	-
20 bis unter 30	26	617,01	26	617,01	-	-
30 oder mehr	12	833,76	12	833,76	-	-
<b>Insgesamt</b>	<b>3 099</b>	<b>6 253,16</b>	<b>3 044</b>	<b>6 231,25</b>	<b>55</b>	<b>21,90</b>

#### Franken

unter 0,1	382	23,00	382	23,00	-	-
0,1 bis unter 0,5	1 207	310,91	1 207	310,91	-	-
0,5 bis unter 1	479	.	479	.	-	-
1 bis unter 3	457	787,10	457	787,10	-	-
3 bis unter 5	166	643,61	166	643,61	-	-
5 bis unter 10	194	1 393,95	194	1 393,95	-	-
10 bis unter 20	92	.	92	.	-	-
20 bis unter 30	26	617,01	26	617,01	-	-
30 oder mehr	12	833,76	12	833,76	-	-
<b>Insgesamt</b>	<b>3 015</b>	<b>6 162,73</b>	<b>3 015</b>	<b>6 162,73</b>	<b>-</b>	<b>-</b>

#### Übrige Gebiete<sup>1)</sup>

unter 0,1	23	1,05	2	.	21	.
0,1 bis unter 0,5	34	8,89	8	2,56	26	6,33
0,5 bis unter 1	6	.	1	.	5	3,75
1 bis unter 3	13	23,91	11	.	2	.
3 bis unter 5	3	11,25	3	11,25	-	-
5 bis unter 10	4	29,13	3	.	1	.
10 bis unter 20	1	.	1	.	-	-
20 bis unter 30	-	-	-	-	-	-
30 oder mehr	-	-	-	-	-	-
<b>Insgesamt</b>	<b>84</b>	<b>90,43</b>	<b>29</b>	<b>68,52</b>	<b>55</b>	<b>21,90</b>

<sup>1)</sup> Wein mit geschützter Ursprungsbezeichnung (g.U.).- <sup>2)</sup> Wein mit geschützter geographischer Angabe (g.g.A.).-

<sup>3)</sup> Bayerischer Teil am Bodensee des Anbaugebiets Württemberg, Landweingebiet Regensburg sowie Anbau außerhalb der Anbau- und Landweingebiete.

#### 4. Anzahl der Betriebe und Gliederung der Rebfläche in Bayern 2020

Merkmal	Betriebe	Rebfläche
	Anzahl	ha
Mit Keltertrauben bestockte Rebfläche zusammen .....	3 099	6 253,16
und zwar im Ertrag .....	3 089	6 144,35
davon geeignet zur Erzeugung von Weinen mit g.U. <sup>1)</sup> .....	3 036	6 126,10
geeignet zur Erzeugung von Weinen mit g.g.A. <sup>2)</sup> .....	53	18,25
nicht im Ertrag <sup>3)</sup> .....	274	108,81
davon geeignet zur Erzeugung von Weinen mit g.U. <sup>1)</sup> .....	270	105,16
geeignet zur Erzeugung von Weinen mit g.g.A. <sup>2)</sup> .....	4	3,65
Rebfläche für vegetatives Vermehrungsgut (Rebschulen) .....	.	.
<b>Rebfläche insgesamt</b>	<b>3 099</b>	<b>6 253,16</b>

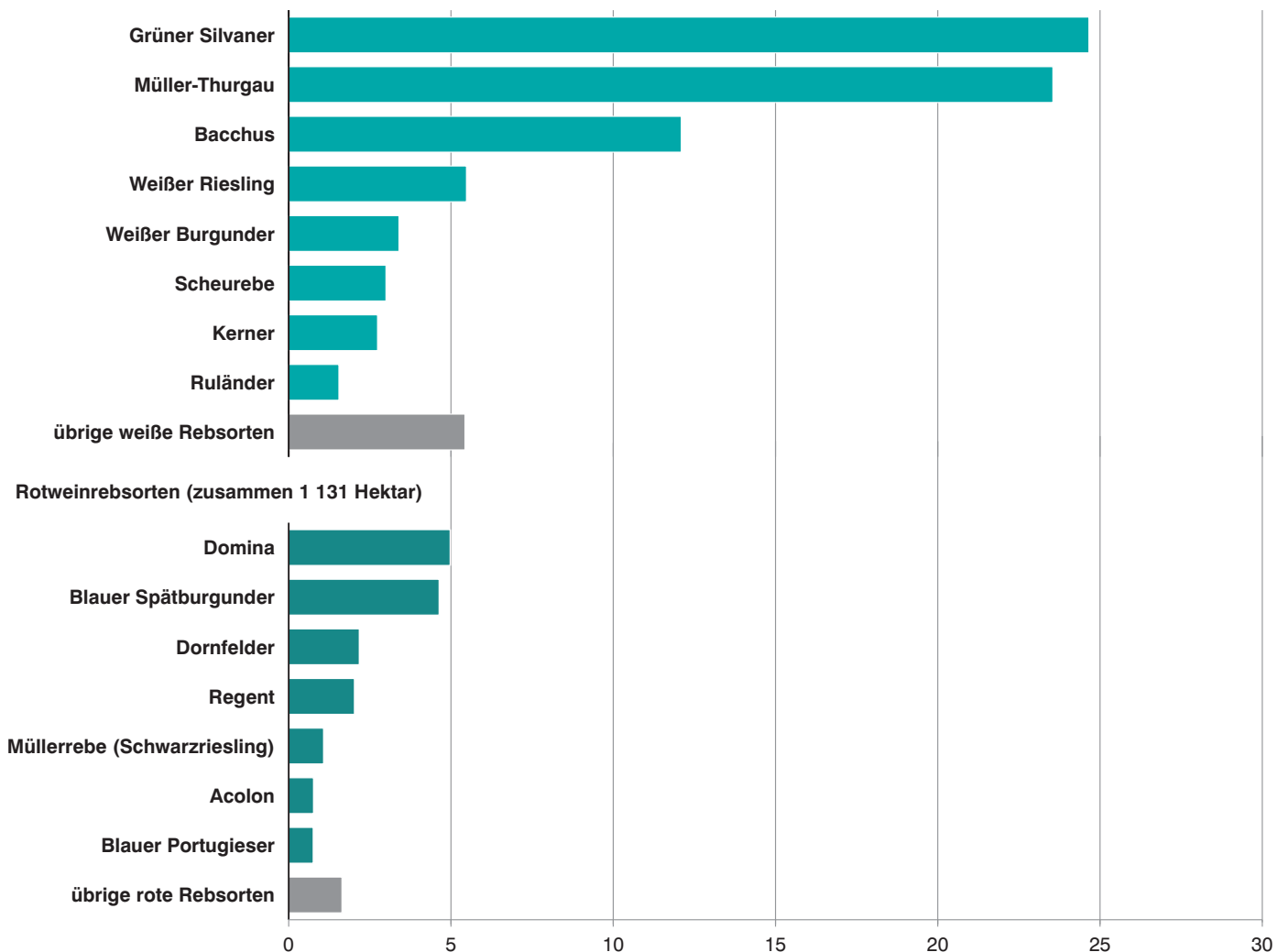
<sup>1)</sup> Weine mit geschütztem Ursprung (g.U.) - <sup>2)</sup> Weine mit geschützter geographischer Angabe (g.g.A.) -

<sup>3)</sup> Im Jahr 2020 gepflanzte Rebstöcke.

Abb. 1

**Anteil ausgewählter Weiß- und Rotweinrebsorten an der mit Keltertrauben bestockten Rebfläche in Bayern 2020**  
in Prozent

**Weißweinrebsorten (zusammen 5122 Hektar)**



## 5. Endgültige Weinmosternte nach Anbaugebieten und Sorten in Bayern 2020

Rebsorte	Rebfläche im Ertrag	Ertrag je ha	Erntemenge	Durch- schnittliches Mostgewicht	davon geeignet für		
					Wein/ Landwein	Qualitäts- wein	Qualitätswein mit Prädikat
	ha	hl Most	Grad Öchsle	hl			
Bayern							
Weiße Sorten .....	5 022,34	44,3	222 669	86	792	53 382	168 496
davon Müller-Thurgau .....	1 468,38	44,6	65 489	83	277	19 114	46 098
Silvaner, Grüner .....	1 513,66	49,2	74 397	89	160	11 745	62 492
Riesling, Weißer .....	338,27	46,2	15 644	88	11	1 928	13 705
Bacchus .....	745,07	41,9	31 242	78	91	14 632	16 520
Burgunder, Weißer .....	208,58	41,0	8 543	90	18	1 311	7 214
Ruländer (Burgunder, Grauer) ..	91,40	36,6	3 348	96	–	614	2 734
Übrige weiße Rebsorten <sup>1)</sup> .....	656,98	36,5	24 007	83	235	4 039	19 733
Rote Sorten .....	1 122,14	40,4	45 302	87	319	22 459	22 524
davon Domina .....	311,24	37,9	11 798	86	29	4 256	7 513
Spätburgunder, Blauer .....	286,20	36,4	10 413	91	56	4 248	6 109
Dornfelder .....	136,05	47,5	6 459	78	64	5 144	1 252
Portugieser, Blauer .....	47,71	52,8	2 518	80	24	1 801	692
Übrige rote Rebsorten <sup>1)</sup> .....	340,93	41,4	14 114	87	147	7 010	6 957
Insgesamt 2020	6 144,48	43,6	267 972	86	1 111	75 841	191 020
2019	6 102,32	56,3	343 350	89	1 658	61 003	280 689
Franken							
Weiße Sorten .....	4 967,44	44,2	219 607	86	457	51 064	168 087
davon Müller-Thurgau .....	1 453,92	44,3	64 353	83	213	18 074	46 065
Silvaner, Grüner .....	1 513,25	49,1	74 352	89	115	11 745	62 492
Riesling, Weißer .....	336,77	46,2	15 569	88	10	1 886	13 673
Bacchus .....	741,18	41,7	30 909	78	46	14 344	16 520
Burgunder, Weißer .....	204,95	40,9	8 373	90	3	1 208	7 162
Ruländer (Burgunder, Grauer) ..	86,49	36,7	3 176	96	–	473	2 703
Übrige weiße Rebsorten <sup>1)</sup> .....	630,88	36,3	22 874	83	69	3 333	19 472
Rote Sorten .....	1 093,50	40,5	44 251	88	191	21 694	22 365
davon Domina .....	311,13	37,9	11 784	86	15	4 256	7 513
Spätburgunder, Blauer .....	268,90	36,4	9 785	91	33	3 749	6 003
Dornfelder .....	134,89	47,2	6 366	78	41	5 074	1 252
Portugieser, Blauer .....	47,71	52,8	2 518	80	24	1 801	692
Übrige rote Rebsorten <sup>1)</sup> .....	330,87	41,7	13 797	87	78	6 814	6 905
Zusammen	6 060,94	43,5	263 858	87	648	72 758	190 452
Übrige Gebiete <sup>2)</sup>							
Weiße Sorten .....	54,90	55,8	3 062	72	335	2 318	409
davon Müller-Thurgau .....	14,46	78,6	1 136	76	64	1 039	33
Silvaner, Grüner .....	0,41	108,2	44	89	44	–	–
Riesling, Weißer .....	1,50	49,7	75	86	1	42	32
Bacchus .....	3,89	85,7	333	76	45	288	–
Burgunder, Weißer .....	3,63	46,7	170	92	15	103	52
Ruländer (Burgunder, Grauer) ..	4,91	34,9	172	87	–	141	31
Übrige weiße Rebsorten <sup>1)</sup> .....	26,10	43,4	1 133	86	166	705	261
Rote Sorten .....	28,64	36,7	1 051	72	128	765	159
davon Spätburgunder, Blauer .....	17,30	36,3	628	89	23	499	107
Übrige rote Rebsorten <sup>1)</sup> .....	11,33	37,3	423	85	105	265	52
Zusammen	83,54	49,2	4 114	72	463	3 083	568

<sup>1)</sup> Einschließlich Versuchsanbau. <sup>2)</sup> Bayerischer Teil am Bodensee des Anbaugebiets Württemberg, Landweingebiet Regensburg sowie Anbau außerhalb der Anbau- und Landweingebiete.



## 6. Weinerzeugung nach Anbaugebieten und Qualitätsstufen in Bayern 2020

Gebiet  ——  Qualitätsstufe	Erzeugter Wein einschl. Most (Süßreserve)				Veränderung 2020 gegenüber 2019	
	2019	2020	davon			
			Weißwein	Rotwein		
	hl				%	

### Bayern

Wein (ohne g.U./g.g.A.) <sup>1)</sup> / Landwein (Wein g.g.A.)...	2 824	5 116	4 043	1 073	2 292	81,2
Qualitätswein (Wein g.U.) .....	98 262	74 453	49 785	24 668	- 23 809	- 24,2
Qualitätswein mit Prädikat (Wein g.U.) .....	224 665	183 495	159 377	24 118	- 41 170	- 18,3
<b>Insgesamt</b>	<b>325 750</b>	<b>263 064</b>	<b>213 206</b>	<b>49 858</b>	<b>- 62 686</b>	<b>- 19,2</b>

### Franken

Wein (ohne g.U./g.g.A.) <sup>1)</sup> / Landwein (Wein g.g.A.)...	2 266	4 758	3 799	959	2 492	110,0
Qualitätswein (Wein g.U.) .....	94 757	71 803	47 762	24 041	- 22 954	- 24,2
Qualitätswein mit Prädikat (Wein g.U.) .....	224 150	182 834	158 899	23 935	- 41 316	- 18,4
<b>Zusammen</b>	<b>321 174</b>	<b>259 395</b>	<b>210 460</b>	<b>48 935</b>	<b>- 61 779</b>	<b>- 19,2</b>

### Übrige Gebiete<sup>2)</sup>

Wein (ohne g.U./g.g.A.) <sup>1)</sup> / Landwein (Wein g.g.A.)...	557	358	244	113	- 199	- 35,7
Qualitätswein (Wein g.U.) .....	3 505	2 650	2 024	626	- 855	- 24,4
Qualitätswein mit Prädikat (Wein g.U.) .....	514	661	479	183	147	28,6
<b>Zusammen</b>	<b>4 576</b>	<b>3 669</b>	<b>2 746</b>	<b>923</b>	<b>- 907</b>	<b>- 19,8</b>

<sup>1)</sup> Wein ohne geschützte Ursprungsbezeichnung (g.U.) und ohne geschützte geographische Angabe (g.g.A.).- <sup>2)</sup> Bayerischer Teil am Bodensee des Anbaugebiets Württemberg, Landweingebiet Regensburg sowie Anbau außerhalb der Anbau- und Landweingebiete.

## 7. Weinbestand in Bayern am 31. Juli 2020 nach der Herkunft

Weinart	Insgesamt	davon			
		nach der Betriebsart		nach der Weinart	
		Erzeuger	Handel	Weißwein	Rotwein <sup>1)</sup>
	hl				
Wein <sup>2)</sup>					
Deutschland					
Qualitätswein (Wein g.U.) .....	237 373	234 439	2 934	149 088	88 285
Qualitätswein mit Prädikat (Wein g.U.) .....	161 608	156 771	4 838	128 075	33 533
Landwein (Wein g.g.A.) .....	8 076	7 856	221	5 742	2 334
Wein (ohne g.U./g.g.A.) <sup>3)</sup> .....	14 269	13 629	640	9 395	4 874
sonstiger Wein .....	5 025	4 977	48	3 616	1 408
Trinkwein zusammen .....	426 351	417 671	8 681	295 916	130 436
darunter Schaumwein .....	9 387	8 537	851	7 039	2 348
darunter Bayern					
Qualitätswein (Wein g.U.) .....	218 668	215 891	2 777	139 292	79 377
Qualitätswein mit Prädikat (Wein g.U.) .....	156 715	153 833	2 882	124 080	32 635
Landwein (Wein g.g.A.) .....	7 838	7 761	77	5 564	2 275
Wein (ohne g.U./g.g.A.) <sup>3)</sup> .....	12 025	11 607	418	7 565	4 460
sonstiger Wein .....	4 399	4 399	–	3 159	1 240
Trinkwein zusammen .....	399 645	393 492	6 154	279 659	119 987
darunter Schaumwein .....	8 606	8 088	518	6 332	2 274
Übrige EU-Länder					
Qualitätswein (Wein g.U.) .....	5 624	200	5 424	2 391	3 233
Landwein (Wein g.g.A.) .....	1 165	–	1 165	519	647
Wein (ohne g.U./g.g.A.) <sup>3)</sup> .....	59 184	142	59 042	27 984	31 200
sonstiger Wein .....	442	–	442	286	157
Trinkwein zusammen .....	66 417	342	66 074	31 180	35 237
darunter Schaumwein .....	1 994	40	1 954	1 639	354
Drittländer					
Trinkwein zusammen .....	11 902	1 813	10 089	8 335	3 567
darunter Schaumwein .....	32	25	7	24	7
Insgesamt					
Trinkwein insgesamt .....	504 670	419 826	84 844	335 430	169 240
darunter Schaumwein .....	11 413	8 601	2 811	8 703	2 710
Traubenmost <sup>4)</sup>					
Konzentrierter Traubenmost .....	939	900	40	713	227
Rektifizierter konzentrierter Traubenmost .....	1 068	859	210	1 065	3
Traubenmost <sup>4)</sup> insgesamt .....	2 008	1 759	249	1 778	230
Weinbestand insgesamt .....	506 678	421 585	85 093	337 208	169 470

<sup>1)</sup> Einschl. Roséwein und Rotling.- <sup>2)</sup> Einschl. Schaum-, Likör-, Perl- und Jungwein sowie Süßreserve.-

<sup>3)</sup> Wein ohne geschützte Ursprungsangabe (g.U.) und ohne geschützte geographische Angabe (g.g.A.).- <sup>4)</sup> In hl Wein umgerechnet.

## 8. Weinbestand in Bayern am 31. Juli 2020 im Vergleich zum Vorjahr

Betriebsart ----- Insgesamt	Insgesamt	davon					
		Trinkwein <sup>1)</sup>			Traubenmost <sup>2)</sup>		
		zusammen	davon		zusammen	davon	
			Weißwein	Rotwein <sup>3)</sup>		Weißmost	Rotmost
	hl						

### Betriebsart

Erzeuger	2020 .....	421 585	419 826	291 212	128 615	1 759	1 568	190
	2019 .....	448 099	447 345	320 231	127 115	754	654	100
Handel	2020 .....	85 093	84 844	44 218	40 625	249	210	40
	2019 .....	70 849	70 423	38 984	31 439	426	363	63

### Insgesamt

#### Weinbestand

2020 .....	506 678	504 670	335 430	169 240	2 008	1 778	230
2019 .....	518 948	517 768	359 215	158 554	1 180	1 017	163

#### Veränderung 2020 gegenüber 2019

hl .....	- 12 270	- 13 098	- 23 785	10 686	828	761	67
% .....	- 2,4	- 2,5	- 6,6	6,7	70,2	74,8	41,1

<sup>1)</sup> Einschl. Schaum-, Likör-, Perl- und Jungwein sowie Süßreserve.- <sup>2)</sup> In hl Wein umgerechnet.- <sup>3)</sup> Einschl. Roséwein und Rotling.


Aktuelle  
Veröffentlichungen  
unter  
[q.bayern.de/produkte](http://q.bayern.de/produkte)



## Statistisches Jahrbuch für Bayern 2020

Das Statistische Jahrbuch für Bayern ist das Standardwerk der amtlichen Statistik in Bayern seit 1894. Umfassend und informativ bietet es jährlich die aktuellsten Statistikdaten über Land, Leben, Leute, Politik, Wissenschaft und Wirtschaft in Bayern an.

Auf über 600 Seiten enthält es die wichtigsten Ergebnisse aller amtlichen Statistiken – in Form von Tabellen, Graphiken oder Karten – zum Teil mit langjährigen Vergleichsdaten und Zeitreihen. Ebenso werden ausgewählte wichtige Strukturdaten für Regierungsbezirke, kreisfreie Städte und Landkreise sowie Regionen Bayerns, aber auch für alle Bundesländer und die EU-Mitgliedstaaten dargestellt. Daten aus Statistiken anderer Dienststellen und Organisationen vervollständigen das Angebot.



### Preise

Buch 39,00 € | DVD (PDF) 12,00 € | Buch+DVD 46,00 € | Datei (PDF) 12,00 €



## Bayern Daten 2020

Die Bayern Daten sind ein kleiner Auszug aus dem Statistischen Jahrbuch. Auf ca. 30 Seiten sind die wichtigsten bayerischen Strukturdaten aus Wirtschaft, Gesellschaft und Politik in Tabellen und Grafiken dargestellt.

### Preise

Heft 0,55 € | Datei kostenlos

**Bayerisches Landesamt für Statistik – Vertrieb**, Nürnberger Straße 95, 90762 Fürth  
Telefon 0911 98208-6311 | Telefax 0911 98208-6638 | [vertrieb@statistik.bayern.de](mailto:vertrieb@statistik.bayern.de)