



Statistische Berichte

Erwerbstätige nach Berufen in Bayern 2019

Ergebnisse der 1%-Mikrozensususerhebung 2019



A VI 2/S3 2j
Hrsg. im Februar 2021
Bestellnr. A6230D 201951

Zeichenerklärung

- 0 mehr als nichts, aber weniger als die Hälfte der kleinsten in der Tabelle nachgewiesenen Einheit
- nichts vorhanden oder keine Veränderung
- / keine Angaben, da Zahlen nicht sicher genug
- Zahlenwert unbekannt, geheimzuhalten oder nicht rechenbar
- ... Angabe fällt später an
- X Tabellenfach gesperrt, da Aussage nicht sinnvoll
- () Nachweis unter dem Vorbehalt, dass der Zahlenwert erhebliche Fehler aufweisen kann
- p vorläufiges Ergebnis
- r berichtigtes Ergebnis
- s geschätztes Ergebnis
- D Durchschnitt
- ≙ entspricht

Auf- und Abrunden

Im Allgemeinen ist ohne Rücksicht auf die Endsummen auf- bzw. abgerundet worden. Deshalb können sich bei der Summierung von Einzelangaben geringfügige Abweichungen zu den ausgewiesenen Endsummen ergeben. Bei der Aufgliederung der Gesamtheit in Prozent kann die Summe der Einzelwerte wegen Rundens vom Wert 100 % abweichen. Eine Abstimmung auf 100 % erfolgt im Allgemeinen nicht.

Publikationsservice

Das Bayerische Landesamt für Statistik veröffentlicht jährlich über 400 Publikationen. Das aktuelle Veröffentlichungsverzeichnis ist im Internet als Datei verfügbar, kann aber auch als Druckversion kostenlos zugesandt werden.

Kostenlos

ist der Download der meisten Veröffentlichungen, z.B. von Statistischen Berichten (PDF- oder Excel-Format).

Kostenpflichtig

sind alle Printversionen (auch von Statistischen Berichten), Datenträger und ausgewählte Dateien (z.B. von Verzeichnissen, von Beiträgen, vom Jahrbuch).

Publikationsservice

 Alle Veröffentlichungen sind im Internet verfügbar unter www.statistik.bayern.de/produkte

Impressum

Statistische Berichte

bieten in tabellarischer Form neuestes Zahlenmaterial der jeweiligen Erhebung. Dieses wird, soweit erforderlich, methodisch erläutert und kurz kommentiert.

Herausgeber, Druck und Vertrieb

Bayerisches Landesamt für Statistik
Nürnberger Straße 95
90762 Fürth

Papier

Gedruckt auf umweltfreundlichem Papier, chlorfrei gebleicht.

Vertrieb

E-Mail vertrieb@statistik.bayern.de
Telefon 0911 98208-6311
Telefax 0911 98208-6638

Auskunftsdienst

E-Mail info@statistik.bayern.de
Telefon 0911 98208-6563
Telefax 0911 98208-6573

© **Bayerisches Landesamt für Statistik, Fürth 2021**
Vervielfältigung und Verbreitung, auch auszugsweise, mit Quellenangabe gestattet.

Hinweis: Diese Druckschrift wird im Rahmen der Öffentlichkeitsarbeit der Bayerischen Staatsregierung herausgegeben. Sie darf weder von Parteien noch von Wahlwerbern oder Wahlhelfern im Zeitraum von fünf Monaten vor einer Wahl zum Zwecke der Wahlwerbung verwendet werden. Dies gilt für Landtags-, Bundestags-, Kommunal- und Europawahlen. Missbräuchlich ist während dieser Zeit insbesondere die Verteilung auf Wahlveranstaltungen, an Informationsständen der Parteien sowie das Einlegen, Aufdrucken und Aufkleben parteipolitischer Informationen oder Werbemittel. Untersagt ist gleichfalls die Weitergabe an Dritte zum Zwecke der Wahlwerbung. Auch ohne zeitlichen Bezug zu einer bevorstehenden Wahl darf die Druckschrift nicht in einer Weise verwendet werden, die als Parteinahme der Staatsregierung zugunsten einzelner politischer Gruppen verstanden werden könnte. Den Parteien ist es gestattet, die Druckschrift zur Unterrichtung ihrer eigenen Mitglieder zu verwenden.

Inhaltsübersicht

Textteil

Vorbemerkungen	4
Begriffe des Mikrozensus	5
Abkürzungen	7

Schaubilder

1. Erwerbstätige in Bayern 2019 nach Berufsbereichen und Geschlecht	8
2. Erwerbstätige in Bayern 2019 nach Berufsbereichen und Stellung im Beruf	8

Tabellenteil

1. Erwerbstätige in Bayern 2019 nach Berufsbereichen, -hauptgruppen und Wirtschaftsbereichen	9
2. Erwerbstätige in Bayern 2019 nach Berufsbereichen, -hauptgruppen und Stellung im Beruf (ohne Auszubildende)	12
3. Erwerbstätige in Bayern 2019 nach Berufsbereichen, -hauptgruppen und allgemein bildendem Schulabschluss	15
4. Erwerbstätige in Bayern 2019 nach Berufsbereichen, -hauptgruppen und beruflichem Ausbildungsabschluss	18
5. Erwerbstätige in Bayern 2019 nach Berufsbereichen, -hauptgruppen und Altersgruppen	21
6. Erwerbstätige in Bayern 2019 nach Berufsbereichen, -hauptgruppen und monatlichem Nettoeinkommen	24
7. Erwerbstätige in Bayern 2019 nach Berufsbereichen, -hauptgruppen und normalerweise geleisteten Wochenarbeitsstunden	27

Anhang

Klassifikation der Wirtschaftszweige, Ausgabe 2008 (WZ 2008)	30
--------------------------------------------------------------------	----

Vorbemerkungen

Im Rahmen des Mikrozensus werden jährlich in nach dem Zufallsprinzip ausgewählten Zählbezirken, die 1 % der Bevölkerung repräsentieren, die dort wohnenden Haushalte zu ihrer wirtschaftlichen und sozialen Lage befragt. In Bayern wurden im Jahr 2019 dabei rund 125 000 Personen in etwa 1 600 Gemeinden von fast 200 Interviewerinnen und Interviewern gleichmäßig verteilt über die Kalenderwochen des Jahres um Auskunft gebeten.

Die Hauptaufgabe des Mikrozensus besteht darin, zwischen den großen Strukturhebungen, den Volks- und Berufszählungen, laufend die wichtigsten bevölkerungs- und erwerbsstatistischen Strukturdaten und deren Veränderungen zu ermitteln. Rechtsgrundlage für die Erhebung 2019 ist das Gesetz zur Durchführung einer Repräsentativstatistik über die Bevölkerung und den Arbeitsmarkt sowie die Wohnsituation der Haushalte (Mikrozensusgesetz – MZG) vom 7. Dezember 2016 (BGBl. I S. 2826). Bis ins Jahr 2016 war das Mikrozensusgesetz 2005 – MZG 2005 vom 24. Juni 2004 (BGBl. I S. 1350), zuletzt geändert durch Artikel 1 des Gesetzes vom 2. Dezember 2014 (BGBl. I S. 1926), die gesetzliche Grundlage. Bitte beachten Sie, dass die aufgeführten Ergebnisse aufgrund der Gesetzesänderung ab dem Jahr 2017 ausschließlich Daten zu Personen in Privathaushalten beinhalten. Die in Gemeinschaftsunterkünften lebende Bevölkerung wird dabei nicht mehr berücksichtigt.

Die vorliegenden Ergebnisse des Mikrozensus wurden auf einen neuen Hochrechnungsrahmen umgestellt. Grundlage hierfür sind die aktuellen Eckzahlen der laufenden Bevölkerungsfortschreibung, die auf den Daten des Zensus 2011 (Stichtag 9. Mai 2011) basieren. Die Mikrozensus-Hochrechnung in den Statistischen Berichten bis 2012 basiert hingegen auf den fortgeschriebenen Ergebnissen der Volkszählung 1987.

Referenzzeitraum

Seit 2005 wird der Mikrozensus als kontinuierliche Erhebung mit gleitender Berichtswoche durchgeführt. Bei dieser Erhebungsform wird das gesamte Befragungsvolumen gleichmäßig auf alle Kalenderwochen des Jahres verteilt, wobei die letzte Woche vor der Befragung die Berichtswoche darstellt.

Erhebungsbereich

Die Erhebung erstreckt sich auf die gesamte Wohnbevölkerung in Deutschland. Dazu gehören Personen in Privathaushalten am Haupt- und Nebenwohnsitz und (mit verkürztem Frageprogramm) in Gemeinschaftsunterkünften. Nicht zum Erhebungsbereich gehören Angehörige ausländischer Streitkräfte sowie der ausländischen diplomatischen und konsularischen Vertretungen mit ihren Familienangehörigen. Personen ohne Wohnung (Obdachlose) haben im Mikrozensus keine Erfassungschance.

- **Teil I** der Statistischen Berichte A VI 2 enthält zusammengefasste Strukturdaten aus dem bevölkerungs- und erwerbsstatistischen wie aus dem haushalts- und familienstatistischen Teil der Erhebung.
- **Teil II** beinhaltet sachlich tief gegliederte Ergebnisse über die Bevölkerung und den Arbeitsmarkt.
- **Teil IV** enthält in sachlich tiefer Gliederung die haushalts- und familienstatistischen Ergebnisse des Mikrozensus.
- Im **Teil V** werden auch Ergebnisse für Regierungsbezirke und Regionen veröffentlicht.
- Der Bericht **A VI 2 – S1** ergänzt im vierjährigen Abstand die Berichterstattung aus dem Mikrozensus mit Angaben über die überwiegend ausgeübte Tätigkeit.
- Im vorliegenden Bericht **A VI 2 – S3** werden im zweijährigen Abstand Daten des Mikrozensus mit Ergebnissen aus dem Bereich Berufe und Ausbildung veröffentlicht.
- Im Bericht **A VI 2 – S4** werden Ergebnisse aus dem im vierjährigen Abstand erhobenen Zusatzprogramm zum Pendlerverhalten veröffentlicht.
- Im Bericht **A VI 2 – S5** werden Ergebnisse aus dem im vierjährigen Abstand erhobenen Zusatzprogramm zu Gesundheitsmerkmalen veröffentlicht.

Statistische Geheimhaltung

Wie bei jeder Stichprobenstatistik muss auch beim Mikrozensus mit Zufallsfehlern gerechnet werden. Diese sind umso größer, je schwächer eine Merkmalskombination besetzt ist und je ungleichmäßiger die räumliche Verteilung der Merkmalsträger (Elemente) ist. In den Tabellen werden daher Werte unter 5 000 (weniger als 50 Fälle in der Stichprobe) nicht nachgewiesen, da sie mit einem einfachen relativen Standardfehler von über 15 % behaftet sind. Werte zwischen 5 000 und 10 000 sind mit einem Standardfehler von über 10 % in ihrer Aussagekraft eingeschränkt. Erst ab Besetzungszahlen von 50 000 oder mehr wird ein einfacher relativer Standardfehler von 5 % oder weniger erreicht.

Begriffe des Mikrozensus

Allgemein bildender Schulabschluss

- Der **Haupt-(Volks-)schulabschluss** kann nach Erfüllung der Vollzeitschulpflicht erreicht werden (derzeit 9 bis 10 Schuljahre). Das Berufsvorbereitungsjahr bereitet Jugendliche ohne Ausbildungsvertrag auf eine berufliche Ausbildung vor. Die Schüler können dabei ihre Schulpflicht erfüllen und gleichzeitig unter Umständen den Hauptschulabschluss erwerben.
- Der **Abschluss der allgemeinbildenden polytechnischen Oberschule in der ehemaligen DDR** war der Abschluss einer Regelschule für alle schulpflichtigen Kinder in der ehemaligen DDR.
- Der **Realschulabschluss (Mittlere Reife) oder gleichwertiger Abschluss** ist das Abschlusszeugnis u. a. einer Realschule (oder Mittelschule), eines Realschulzweiges an Gesamtschulen oder einer Abendrealschule. Als gleichwertig gilt das Versetzungszeugnis in die 11. Klasse eines Gymnasiums oder das Abschlusszeugnis einer Berufsaufbau- oder Berufsfachschule.
- Die **Fachhochschulreife** kann an einer beruflichen Schule (z. B. Fachhochschule, berufliches Gymnasium, Berufsfachschule), aber auch an einer allgemein bildenden Schule mit Abschluss der 12. Klasse (G8) oder der 13. Klasse (G9) eines Gymnasiums erworben werden. Die allgemeine **Hochschulreife** kann an einer allgemein bildenden Schule mit Abschluss eines Gymnasiums, dem Gymnasialzweig einer integrierten Gesamtschule oder konnte an der erweiterten Oberschule in der ehemaligen DDR erworben werden. Die fachgebundene Hochschulreife wird an einer entsprechenden beruflichen Schule erreicht (u. a. berufliches Gymnasium, Berufsfachschule; Fachakademie). Ab dem Mikrozensus 2016 werden die Fachhochschulreife und die Hochschulreife in einer gemeinsamen Kategorie ausgewiesen.

Alter

Die Darstellung von Ergebnissen nach Altersgruppen erfolgt nach der so genannten Altersjahrmethode. Die Angaben beziehen sich auf die Berichtswoche. Seit dem unterjährigen Mikrozensus 2005 mit gleitender Berichtswoche ist dies die Woche, die der Befragungswoche vorangeht.

Arbeitszeit

Im Mikrozensus wird die normalerweise geleistete Arbeitszeit je Woche und die tatsächlich geleistete Arbeitszeit in der Berichtswoche erhoben. Bei der **normalerweise geleisteten Arbeitszeit je Woche** werden gelegentliche oder einmalige Abweichungen nicht berücksichtigt (z. B. Urlaub, Krankheit, gelegentlich geleistete Überstunden). Die „normale“ Arbeitszeit kann von der tariflich vereinbarten Arbeitszeit abweichen, wenn regelmäßig wöchentlich Überstunden geleistet werden. Die **tatsächlich geleistete Arbeitszeit in der Berichtswoche** enthält z. B. auch unregelmäßig geleistete Überstunden, jedoch keine urlaubs- oder krankheitsbedingten Abwesenheiten.

Beruflicher Ausbildungs-/Hochschulabschluss

- Zur **Lehre und Berufsausbildung** werden der Abschluss im dualen System, d. h. Ausbildung im Ausbildungsbetrieb und Berufsschule, der zweijährige Vorbereitungsdienst für den mittleren Dienst in der öffentlichen Verwaltung, der berufsqualifizierende Abschluss an einer Berufsfachschule, z. B. Höhere Handelsschule, oder der Abschluss einer einjährigen Schule des Gesundheitswesens gerechnet.
- Der **Fachschulabschluss** beinhaltet den Abschluss einer zwei- oder dreijährigen Schule des Gesundheitswesens sowie den Abschluss einer Fach- oder Berufsakademie.
- Den **Fachschulabschluss DDR** haben Personen erworben, die in der ehemaligen DDR eine Fach- und Ingenieurschule, z. B. für Grundschullehrer/-innen, Ökonomen/-innen, Bibliothekar(e)-innen oder in den Bereichen Werbung und Gestaltung abgeschlossen haben.

Die beruflichen Abschlüsse an Fachhochschulen (inkl. Verwaltungsfachhochschulen) und Hochschulen werden seit der Veröffentlichung 2016 nach ihrem Grad (Bachelor, Master, Diplom) unterschieden.

- Der **Bachelor** ist an Hochschulen der erste akademische Grad, der nach Abschluss eines wissenschaftlichen Studiums vergeben wird. Er hat den Stellenwert eines akademischen Abschlusses, der die Studierenden nach einer Regelstudienzeit von sechs bis acht Semestern für den Arbeitsmarkt qualifiziert.
- Der **Master** wird nach einem zwei- bis viersemestrigen Vollzeitstudium oder berufsbegleitendem Studium verliehen. Studienvoraussetzung ist ein Bachelor oder ein Abschluss in einem traditionellen, einstufigen akademischen Studiengang (Magister, Diplom, Erstes Staatsexamen in Rechtswissenschaften oder Lehramtsstudium, Abschluss in Medizin). Ein Mastergrad entspricht dem Diplom, Magister oder Staatsexamen und eröffnet die Möglichkeit zur Promotion.

- Das **Diplom** beinhaltet auch Lehramts- und Staatsprüfung, Magister, Künstlerischer Abschluss sowie vergleichbare Abschlüsse.
- Die **Promotion** oder Doktorprüfung setzt in der Regel eine andere erste akademische Abschlussprüfung voraus, kann aber auch in einigen Fällen der erste Abschluss sein.

Berufe

Für die Einordnung der Erwerbstätigen in bestimmte Berufsbereiche wird ab 2012 die „Klassifikation der Berufe, Ausgabe 2010 (KldB 2010)“ verwendet. Es ist daher zu beachten, dass die Vergleichbarkeit mit den Ergebnissen des Mikrozensus bis 2011 nur sehr eingeschränkt gegeben ist. Erfragt wird der ausgeübte („gegenwärtige Tätigkeit“), nicht der erlernte Beruf. Die Auswertung der Ergebnisse erstreckt sich auf alle berufssystematischen Einheiten einschließlich der Berufsordnung.

Erwerbstätige

Erwerbstätige sind alle Personen im Alter von 15 oder mehr Jahren, die in der Berichtswoche zumindest eine Stunde gegen Entgelt (Lohn, Gehalt) oder als Selbständige/r bzw. als mithelfende/r Familienangehörige/r gearbeitet haben oder in einem Ausbildungsverhältnis stehen. Keine Rolle spielt dabei, ob es sich bei der Tätigkeit um eine regelmäßig oder nur gelegentlich ausgeübte Tätigkeit handelt. Darüber hinaus gelten auch solche Personen als Erwerbstätige, bei denen zwar eine Bindung zu einem Arbeitgeber besteht, die in der Berichtswoche jedoch nicht gearbeitet haben, weil sie z. B. Urlaub (auch Sonderurlaub) hatten oder sich im Erziehungsurlaub befanden. Auch Personen mit einer „geringfügigen Beschäftigung“ im Sinne der Sozialversicherungsregelungen sind als erwerbstätig erfasst, ebenso Soldaten, Personen im freiwilligen Wehrdienst und Personen im Bundesfreiwilligendienst.

Persönliches Nettoeinkommen

Im Mikrozensus wird für jedes Haushaltsmitglied die Höhe des persönlichen Nettoeinkommens im letzten Monat erfragt (Summe aller Einkunftsarten ohne Steuern und Sozialversicherungsbeiträge, z. B. Erwerbseinkommen, Unternehmereinkommen, Rente, Pension, öffentliche Unterstützungen, Einkommen aus Vermietung und Verpachtung, Arbeitslosengeld I, Leistungen nach Hartz IV, laufende Hilfe zum Lebensunterhalt, Grundsicherung im Alter und bei Erwerbsminderung und andere Hilfen in besonderen Lebenslagen, sonstige Unterstützung, Elterngeld, Kindergeld, Wohngeld). Dazu mussten sich die Befragten in ein Raster vorgegebener Einkommensklassen einstufen. Selbständige Landwirte in der Haupttätigkeit brauchten keine Angabe zur Höhe des persönlichen Einkommens zu machen.

Normalerweise geleistete Arbeitszeit

Siehe Arbeitszeit.

Stellung im Beruf

Nach der Stellung im Beruf wird bei den Erwerbstätigen zwischen Selbständigen, mithelfenden Familienangehörigen sowie Abhängigen, also Beamten, Angestellten, Arbeitern und Auszubildenden unterschieden.

- **Angestellte** sind alle nichtbeamteten Gehaltsempfänger. Sie arbeiten überwiegend in kaufmännischen, technischen und Verwaltungsberufen. Leitende Angestellte ohne Miteigentümerschaft, in das Angestelltenverhältnis übernommene Meister, Gemeindeschwestern, Nonnen und andere in ihren kirchlichen Häusern Tätige zählen zu den Angestellten. Nachdem Anfang 2005 die arbeits- und sozialrechtliche Unterscheidung zwischen Arbeiter/innen und Angestellten aufgehoben worden ist, beruht die Klassifikation auf einer Selbsteinstufung.
Zu den Angestellten werden auch die geringfügig beschäftigten Schüler, Studenten, Rentner und Pensionäre gerechnet.
- **Arbeiter/innen** sind alle Lohnempfänger/innen, unabhängig von der Lohnzahlungs- und Lohnabrechnungsperiode. Ebenfalls zu den Arbeiter(n)/innen rechnen die Heimarbeiter/innen und Hausgehilfe(n)/innen. Anfang 2005 wurde die arbeits- und sozialrechtliche Unterscheidung zwischen Arbeiter/innen und Angestellten aufgehoben. Deshalb beruht die Klassifikation auf einer Selbsteinstufung.
- **Auszubildende** werden seit dem Jahr 2012 gesondert ausgewiesen. Erfasst werden alle Auszubildenden in anerkannten kaufmännischen, technischen und gewerblichen Ausbildungsberufen.
- **Beamte/Beamtinnen** sind Personen in einem öffentlich-rechtlichen Dienstverhältnis des Bundes, der Länder, der Gemeinden und sonstiger Körperschaften des öffentlichen Rechts (einschließlich der Beamtenanwärter und der Beamten im Vorbereitungsdienst), Richter/innen und Soldat(en)/innen.
- **Unbezahlt mithelfende Familienangehörige** sind Personen, die ohne Arbeitsrechtsverhältnis und Lohn- oder Gehaltsempfang in landwirtschaftlichen oder gewerblichen Betrieben eines Familienangehörigen mitarbeiten und keine Sozialversicherungspflichtbeiträge zahlen.

- **Selbständige** sind Personen, die einen Betrieb oder eine Arbeitsstätte als Eigentümer/in, Miteigentümer/in, Pächter/in oder selbständige(r) Handwerker/in leiten sowie selbständige Handelsvertreter/innen usw., also auch freiberuflich Tätige, nicht jedoch Personen, die in einem arbeitsrechtlichen Verhältnis stehen und lediglich innerhalb ihres Arbeitsbereiches selbständig disponieren können (z. B. selbständige Filialleiter/innen).

Wirtschaftszweige

Für die Gliederung der Erwerbstätigen nach Wirtschaftszweigen wird seit 2009 die „Klassifikation der Wirtschaftszweige, Ausgabe 2008 (WZ 2008)“, Tiefengliederung für den Mikrozensus verwendet, die auf der international geltenden Systematik (NACE) gründet.

Bei der Verwendung von nach Wirtschaftszweigen gegliederten Zahlen des Mikrozensus ist zum einen zu berücksichtigen, dass die Erwerbstätigen den Wirtschaftszweigen nach dem wirtschaftlichen Schwerpunkt der örtlichen Einheit (nicht des Unternehmens), in der sie beschäftigt sind, zugeordnet sind. Zum anderen darf nicht übersehen werden, dass die Angaben des wirtschaftlichen Schwerpunktes des Betriebes bei Personenbefragungen nicht so genau sein können wie bei Betriebsbefragungen.

Abkürzungen

BGBI	Bundesgesetzblatt
bzw.	beziehungsweise
dav.	davon
d. h.	das heißt
IKT	Informations- und Kommunikationstechnik
inkl.	inklusive
NACE	statistische Systematik der Wirtschaftszweige in der Europäischen Gemeinschaft
S.	Seite
u. a.	unter anderem
usw.	und so weiter
z. B.	zum Beispiel

Abb. 1 Erwerbstätige in Bayern 2019 nach Berufsbereichen und Geschlecht
in 1000

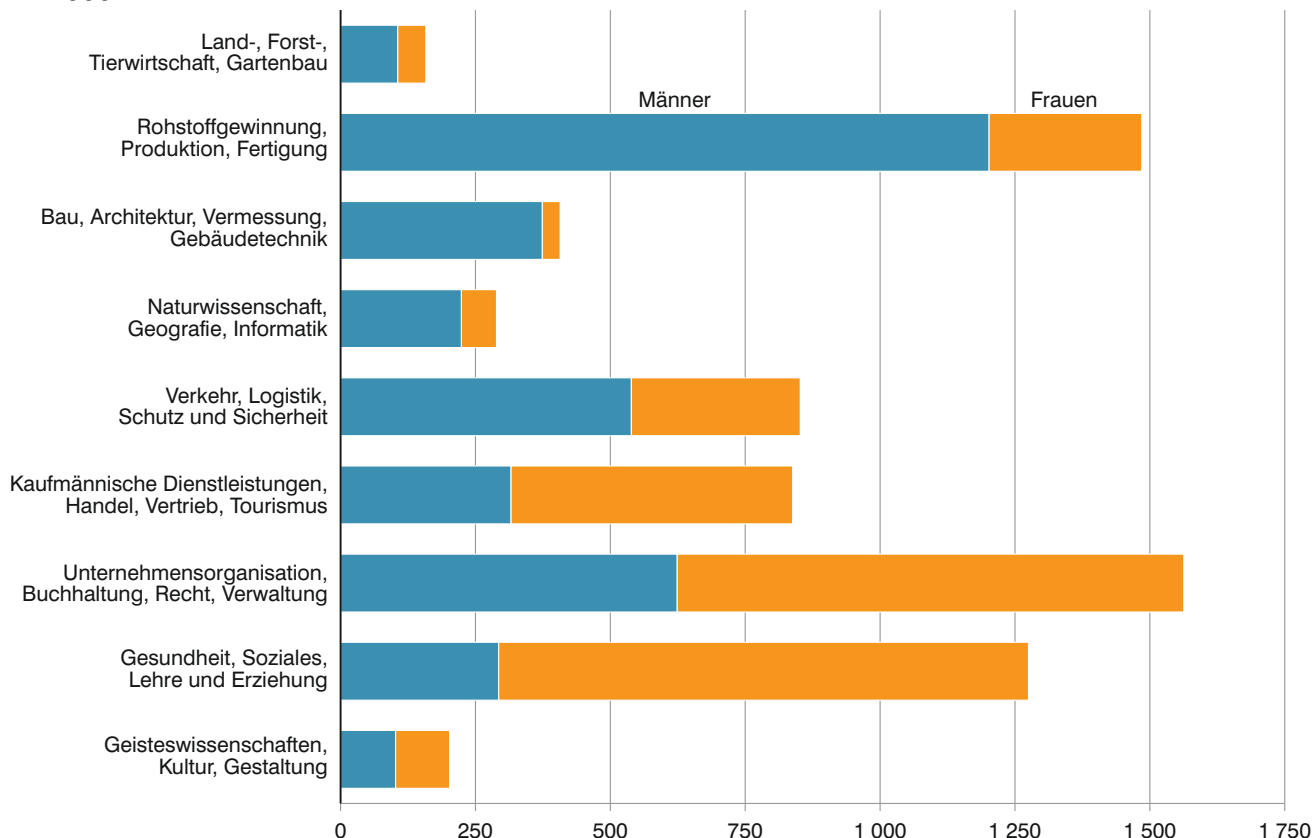
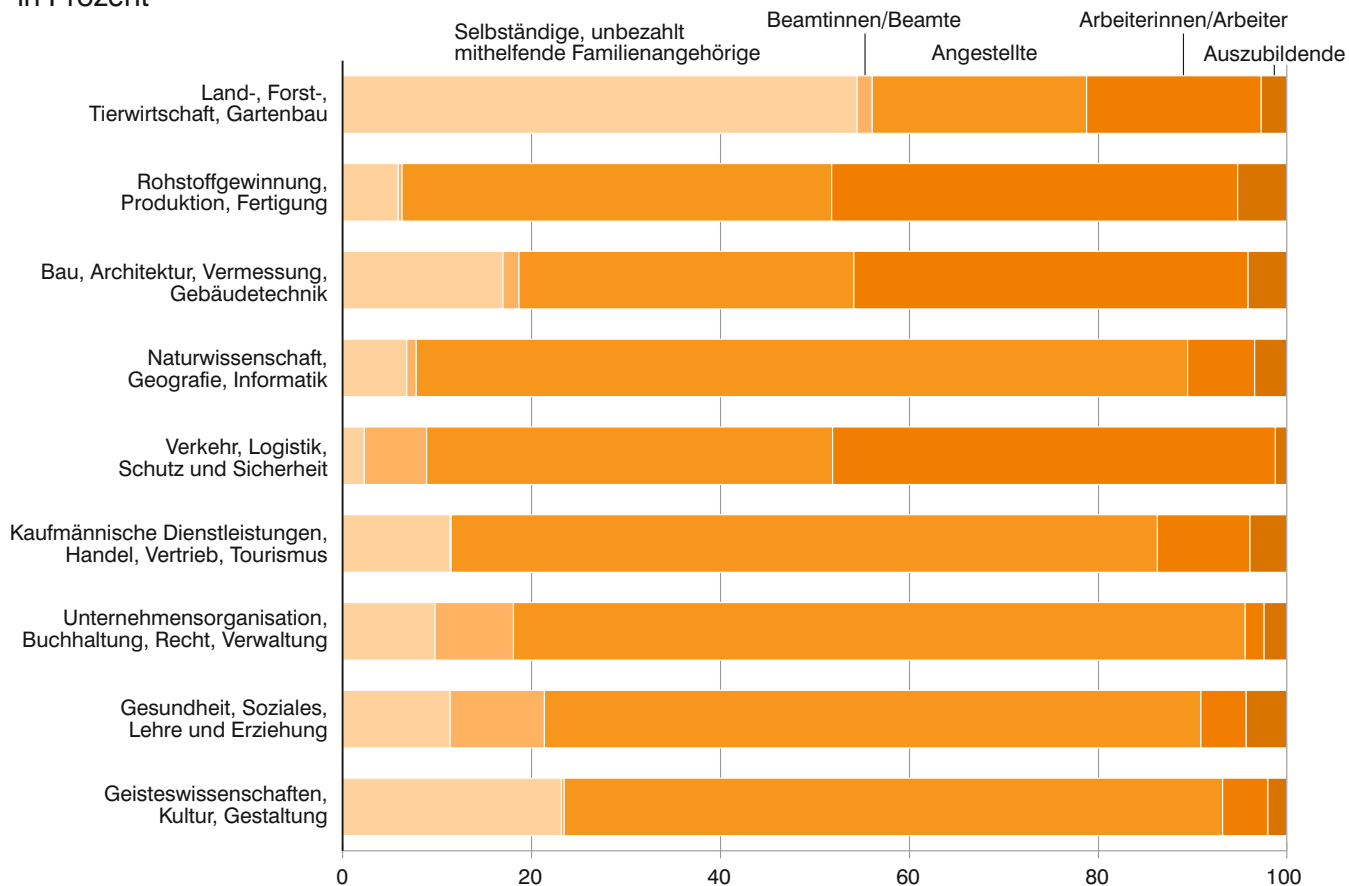


Abb. 2 Erwerbstätige in Bayern 2019 nach Berufsbereichen und Stellung im Beruf
in Prozent



1. Erwerbstätige in Bayern 2019 nach Berufsbereichen, -hauptgruppen und Wirtschaftsbereichen¹⁾

Berufsbereiche Berufshauptgruppen ¹⁾	Erwerbs- tätige ins- gesamt	davon in den Wirtschaftsbereichen					
		Land- und Forstwirt- schaft, Fischerei	Produ- zieren- des Ge- werbe	Bergbau und Verar- beitendes Gewerbe	Handel, Gast- gewerbe, Verkehr; Information, Kommuni- kation	Sons- tige Dienst- leis- tungen	darunter Öffentliche und private Dienst- leistungen (ohne öffent- liche Verwaltung)
				1 000			
Insgesamt							
Land-, Forst-, Tierwirtschaft, Gartenbau	158	94	/	/	(9)	51	(10)
dav. Land-, Tier-, Forstwirtschaftsberufe	107	87	/	/	/	14	(6)
Gartenbauberufe, Floristik	51	(7)	/	/	(6)	37	/
Rohstoffgewinnung, Produktion, Fertigung	1 485	/	1 027	892	274	181	72
dav. Rohstoffgewinnung, Glas-, Keramikverarbeitung	18	-	16	15	/	/	/
Kunststoff- und Holzherstellung, -verarbeitung	91	/	73	44	13	(5)	/
Papier-, Druckberufe, technische Mediengestaltung	66	-	29	29	12	25	/
Metallerzeugung, -bearbeitung, Metallbau	205	/	188	178	12	(6)	/
Maschinen- und Fahrzeugtechnikberufe	430	/	312	288	84	33	14
Mechatronik-, Energie- und Elektroberufe	241	/	172	117	37	32	(8)
Technische Entwicklung, Konstruktion, Produktionssteuerung ..	233	/	164	149	30	39	/
Textil- und Lederberufe	38	/	24	24	(6)	(7)	(6)
Lebensmittelherstellung und -verarbeitung	163	/	49	49	79	34	31
Bau, Architektur, Vermessung, Gebäudetechnik	407	/	281	27	15	110	21
dav. Bauplanung, Architektur, Vermessungsberufe	69	-	27	/	/	39	/
Hoch- und Tiefbauberufe	101	/	92	/	/	(8)	/
(Innen-) Ausbauberufe	97	-	89	/	/	(6)	/
Gebäude- und versorgungstechnische Berufe	140	/	73	14	(9)	57	16
Naturwissenschaft, Geografie, Informatik	289	/	97	89	119	74	15
dav. Mathematik-, Biologie-, Chemie- und Physikberufe	69	/	41	38	(6)	22	(7)
Geologie-, Geografie-, Umweltschutzberufe	11	-	/	/	/	(8)	/
Informatik- und andere IKT-Berufe	210	-	54	50	112	44	(7)
Verkehr, Logistik, Schutz und Sicherheit	851	/	202	157	356	290	93
dav. Verkehr und Logistik (außer Fahrzeugführer)	364	/	120	110	206	35	(10)
Führer von Fahrzeug- und Transportgeräten	204	/	58	32	121	24	11
Schutz-, Sicherheits-, Überwachungsberufe	101	-	(6)	(5)	(7)	88	14
Reinigungsberufe	183	/	18	10	23	143	58
Kaufmännische Dienstleistungen, Handel, Vertrieb, Tourismus ..	838	/	145	134	588	103	35
dav. Einkaufs-, Vertriebs- und Handelsberufe	188	/	66	57	78	44	/
Verkaufsberufe	440	/	74	72	348	16	(10)
Tourismus-, Hotel- und Gaststättenberufe	210	-	(5)	/	162	43	20
Unternehmensorganisation, Buchhaltung, Recht, Verwaltung	1 563	/	379	278	271	911	165
dav. Berufe in der Unternehmensführung, -organisation	965	/	335	244	237	390	106
Finanzdienstleistungen, Rechnungswesen, Steuerberatung	296	/	36	28	26	234	12
Berufe in Recht und Verwaltung (einschließlich Militär)	302	/	(8)	(6)	(8)	287	47
Gesundheit, Soziales, Lehre und Erziehung	1 275	/	27	24	44	1 202	1 153
dav. Medizinische Gesundheitsberufe	514	/	(7)	(6)	21	487	471
Nichtmedizinische Gesundheit, Körperpflege, Medizintechnik ...	179	-	13	13	12	154	152
Erziehung, soziale und hauswirtschaftliche Berufe, Theologie ...	307	/	/	/	(5)	299	281
Lehrende und ausbildende Berufe	275	/	(6)	/	(6)	262	249
Geisteswissenschaften, Kultur, Gestaltung	202	/	47	41	59	96	45
dav. Geistes-, Gesellschafts-, Wirtschaftswissenschaften	14	-	/	/	/	12	(7)
Werbung, Marketing, kaufm. und redaktionelle Medienberufe ...	122	/	27	24	44	50	15
Produktdesign, Kunsthandwerk	32	-	16	12	(6)	(10)	/
Darstellende und unterhaltende Berufe	34	-	/	/	(7)	24	20
Insgesamt	7 076	107	2 210	1 644	1 737	3 021	1 610

1. Erwerbstätige in Bayern 2019 nach Berufsbereichen, -hauptgruppen und Wirtschaftsbereichen¹⁾

Berufsbereiche Berufshauptgruppen ¹⁾	Erwerbs- tätige ins- gesamt	davon in den Wirtschaftsbereichen					
		Land- und Forstwirt- schaft, Fischerei	Produ- zieren- des Ge- werbe	Bergbau und Verar- beitendes Gewerbe	Handel, Gast- gewerbe, Verkehr; Information, Kommuni- kation	Sons- tige Dienst- leis- tungen	darunter Öffentliche und private Dienst- leistungen (ohne öffent- liche Verwaltung)
				1 000			
Männlich							
Land-, Forst-, Tierwirtschaft, Gartenbau	106	66	/	/	/	35	(6)
dav. Land-, Tier-, Forstwirtschaftsberufe	74	62	/	/	/	(9)	/
Gartenbauberufe, Floristik	32	/	/	/	/	27	/
Rohstoffgewinnung, Produktion, Fertigung	1 202	/	875	750	209	117	37
dav. Rohstoffgewinnung, Glas-, Keramikverarbeitung	15	-	14	12	/	/	/
Kunststoff- und Holzherstellung, -verarbeitung	80	-	64	38	12	/	/
Papier-, Druckberufe, technische Mediengestaltung	39	-	20	20	(6)	12	/
Metallerzeugung, -bearbeitung, Metallbau	187	/	172	163	11	/	/
Maschinen- und Fahrzeugtechnikberufe	378	/	272	250	77	28	11
Mechatronik-, Energie- und Elektroberufe	221	/	157	104	34	29	(8)
Technische Entwicklung, Konstruktion, Produktionssteuerung ..	182	/	133	120	23	26	/
Textil- und Lederberufe	11	-	(8)	(8)	/	/	/
Lebensmittelherstellung und -verarbeitung	88	/	35	35	44	(9)	(8)
Bau, Architektur, Vermessung, Gebäudetechnik	374	/	270	26	13	91	18
dav. Bauplanung, Architektur, Vermessungsberufe	52	-	22	/	/	28	/
Hoch- und Tiefbauberufe	98	/	90	/	/	(7)	/
(Innen-) Ausbauberufe	94	-	87	/	/	(5)	/
Gebäude- und versorgungstechnische Berufe	131	/	70	13	(9)	51	15
Naturwissenschaft, Geografie, Informatik	224	-	74	67	98	52	(9)
dav. Mathematik-, Biologie-, Chemie- und Physikberufe	42	-	27	25	/	11	/
Geologie-, Geografie-, Umweltschutzberufe	(8)	-	/	/	/	(7)	/
Informatik- und andere IKT-Berufe	174	-	45	41	94	35	(6)
Verkehr, Logistik, Schutz und Sicherheit	539	/	151	114	255	131	25
dav. Verkehr und Logistik (außer Fahrzeugführer)	249	/	87	77	135	26	(6)
Führer von Fahrzeug- und Transportgeräten	188	/	57	31	111	20	(8)
Schutz-, Sicherheits-, Überwachungsberufe	78	-	(5)	/	(5)	67	(7)
Reinigungsberufe	24	-	/	/	/	18	/
Kaufmännische Dienstleistungen, Handel, Vertrieb, Tourismus ..	316	/	61	55	211	43	11
dav. Einkaufs-, Vertriebs- und Handelsberufe	121	/	46	41	49	26	/
Verkaufsberufe	124	/	14	13	104	(6)	/
Tourismus-, Hotel- und Gaststättenberufe	71	-	/	/	59	11	(6)
Unternehmensorganisation, Buchhaltung, Recht, Verwaltung	624	/	170	133	113	340	39
dav. Berufe in der Unternehmensführung, -organisation	385	/	153	117	100	131	26
Finanzdienstleistungen, Rechnungswesen, Steuerberatung	121	/	14	12	(9)	99	/
Berufe in Recht und Verwaltung (einschließlich Militär)	117	-	/	/	/	110	(9)
Gesundheit, Soziales, Lehre und Erziehung	293	/	14	12	13	265	248
dav. Medizinische Gesundheitsberufe	107	/	/	/	/	102	98
Nichtmedizinische Gesundheit, Körperpflege, Medizintechnik ...	36	-	(7)	(7)	/	24	23
Erziehung, soziale und hauswirtschaftliche Berufe, Theologie ...	40	-	/	-	/	39	35
Lehrende und ausbildende Berufe	111	/	(5)	/	(6)	100	92
Geisteswissenschaften, Kultur, Gestaltung	102	/	29	25	29	44	22
dav. Geistes-, Gesellschafts-, Wirtschaftswissenschaften	(6)	-	/	/	/	/	/
Werbung, Marketing, kaufm. und redaktionelle Medienberufe ...	56	/	14	13	22	20	(6)
Produktdesign, Kunsthandwerk	19	-	12	(9)	/	(5)	/
Darstellende und unterhaltende Berufe	21	-	/	/	/	15	12
Zusammen	3 783	72	1 647	1 183	945	1 118	415

1. Erwerbstätige in Bayern 2019 nach Berufsbereichen, -hauptgruppen und Wirtschaftsbereichen^{*)}

Berufsbereiche Berufshauptgruppen ¹⁾	Erwerbs- tätige ins- gesamt	davon in den Wirtschaftsbereichen					
		Land- und Forstwirt- schaft, Fischerei	Produ- zieren- des Ge- werbe	Bergbau und Verar- beitendes Gewerbe	Handel, Gast- gewerbe, Verkehr; Information, Kommuni- kation	Sons- tige Dienst- leis- tungen	darunter Öffentliche und private Dienst- leistungen (ohne öffent- liche Verwaltung)
				1 000			
Weiblich							
Land-, Forst-, Tierwirtschaft, Gartenbau	52	28	/	/	(7)	16	/
dav. Land-, Tier-, Forstwirtschaftsberufe	33	26	/	/	/	(5)	/
Gartenbauberufe, Floristik	19	/	/	/	(6)	10	/
Rohstoffgewinnung, Produktion, Fertigung	283	/	152	142	66	65	35
dav. Rohstoffgewinnung, Glas-, Keramikverarbeitung	/	-	/	/	/	/	/
Kunststoff- und Holzherstellung, -verarbeitung	11	/	(9)	(7)	/	/	/
Papier-, Druckberufe, technische Mediengestaltung	27	-	(8)	(8)	(5)	14	/
Metallerzeugung, -bearbeitung, Metallbau	18	-	16	16	/	/	/
Maschinen- und Fahrzeugtechnikberufe	52	-	40	38	(7)	(5)	/
Mechatronik-, Energie- und Elektroberufe	20	-	15	13	/	/	/
Technische Entwicklung, Konstruktion, Produktionssteuerung ..	51	-	31	28	(7)	12	/
Textil- und Lederberufe	26	/	16	16	/	(5)	/
Lebensmittelherstellung und -verarbeitung	75	/	15	14	36	24	23
Bau, Architektur, Vermessung, Gebäudetechnik	33	/	12	/	/	19	/
dav. Bauplanung, Architektur, Vermessungsberufe	18	-	(5)	/	/	12	/
Hoch- und Tiefbauberufe	/	-	/	/	-	/	-
(Innen-) Ausbauberufe	/	-	/	/	/	/	/
Gebäude- und versorgungstechnische Berufe	(9)	/	/	/	/	(6)	/
Naturwissenschaft, Geografie, Informatik	65	/	23	21	20	22	(6)
dav. Mathematik-, Biologie-, Chemie- und Physikberufe	27	/	14	13	/	11	/
Geologie-, Geografie-, Umweltschutzberufe	/	-	/	/	-	/	/
Informatik- und andere IKT-Berufe	36	-	(9)	(8)	18	(9)	/
Verkehr, Logistik, Schutz und Sicherheit	313	/	51	43	101	159	68
dav. Verkehr und Logistik (außer Fahrzeugführer)	115	/	34	32	71	(9)	/
Führer von Fahrzeug- und Transportgeräten	16	-	/	/	(10)	/	/
Schutz-, Sicherheits-, Überwachungsberufe	23	-	/	/	/	21	(7)
Reinigungsberufe	159	/	15	(9)	19	125	54
Kaufmännische Dienstleistungen, Handel, Vertrieb, Tourismus ..	522	/	84	79	377	61	24
dav. Einkaufs-, Vertriebs- und Handelsberufe	67	/	20	16	29	18	/
Verkaufsberufe	316	/	60	59	244	11	(7)
Tourismus-, Hotel- und Gaststättenberufe	139	-	/	/	104	32	15
Unternehmensorganisation, Buchhaltung, Recht, Verwaltung	939	/	209	146	158	571	126
dav. Berufe in der Unternehmensführung, -organisation	579	/	182	126	137	259	80
Finanzdienstleistungen, Rechnungswesen, Steuerberatung	175	-	22	16	17	136	(8)
Berufe in Recht und Verwaltung (einschließlich Militär)	185	/	/	/	/	176	38
Gesundheit, Soziales, Lehre und Erziehung	982	/	13	12	30	938	904
dav. Medizinische Gesundheitsberufe	408	-	(5)	/	18	385	373
Nichtmedizinische Gesundheit, Körperpflege, Medizintechnik ...	144	-	(6)	(6)	(8)	130	129
Erziehung, soziale und hauswirtschaftliche Berufe, Theologie ...	267	/	/	/	/	260	246
Lehrende und ausbildende Berufe	164	/	/	/	/	163	157
Geisteswissenschaften, Kultur, Gestaltung	100	/	18	16	30	52	23
dav. Geistes-, Gesellschafts-, Wirtschaftswissenschaften	(9)	-	/	/	/	(8)	/
Werbung, Marketing, kaufm. und redaktionelle Medienberufe ...	66	/	13	11	23	30	(9)
Produktdesign, Kunsthandwerk	13	-	/	/	/	/	/
Darstellende und unterhaltende Berufe	13	-	/	/	/	(10)	(8)
Zusammen	3 293	35	563	461	791	1 903	1 195

^{*)} Klassifikation der Wirtschaftszweige, Ausgabe 2008 (WZ 2008), Tiefengliederung für den Mikrozensus.

¹⁾ Klassifikation der Berufe, Ausgabe 2010 (KldB 2010).

2. Erwerbstätige in Bayern 2019 nach Berufsbereichen, -hauptgruppen und Stellung im Beruf (ohne Auszubildende)

Berufsbereiche Berufshauptgruppen ¹⁾	Erwerbs- tätige ins- gesamt	davon nach der Stellung im Beruf			
		Selbständige, unbezahlt mithelfende Familien- angehörige	Beamte/ Beam- tinnen ²⁾	Ange- stellte ³⁾	Arbeiter/ -innen
		1 000			
Insgesamt					
Land-, Forst-, Tierwirtschaft, Gartenbau	154	86	/	36	29
dav. Land-, Tier-, Forstwirtschaftsberufe	105	76	/	16	11
Gartenbauberufe, Floristik	49	11	-	20	18
Rohstoffgewinnung, Produktion, Fertigung	1 408	88	(5)	676	639
dav. Rohstoffgewinnung, Glas-, Keramikverarbeitung	17	/	-	/	12
Kunststoff- und Holzherstellung, -verarbeitung	87	12	-	24	51
Papier-, Druckberufe, technische Mediengestaltung	65	15	-	33	16
Metallerzeugung, -bearbeitung, Metallbau	193	(6)	/	47	140
Maschinen- und Fahrzeugtechnikberufe	408	19	/	167	222
Mechatronik-, Energie- und Elektroberufe	218	12	/	130	75
Technische Entwicklung, Konstruktion, Produktionssteuerung	227	(6)	/	179	39
Textil- und Lederberufe	36	(6)	-	14	16
Lebensmittelherstellung und -verarbeitung	158	11	/	79	68
Bau, Architektur, Vermessung, Gebäudetechnik	391	69	(7)	144	170
dav. Bauplanung, Architektur, Vermessungsberufe	69	17	(6)	42	/
Hoch- und Tiefbauberufe	97	(9)	/	26	61
(Innen-) Ausbauberufe	93	26	-	22	45
Gebäude- und versorgungstechnische Berufe	133	17	/	55	61
Naturwissenschaft, Geografie, Informatik	279	20	/	236	21
dav. Mathematik-, Biologie-, Chemie- und Physikberufe	66	/	/	50	15
Geologie-, Geografie-, Umweltschutzberufe	11	/	/	(6)	/
Informatik- und andere IKT-Berufe	203	15	/	180	(5)
Verkehr, Logistik, Schutz und Sicherheit	841	20	57	366	399
dav. Verkehr und Logistik (außer Fahrzeugführer)	356	(6)	(8)	170	173
Führer von Fahrzeug- und Transportgeräten	203	(9)	/	89	104
Schutz-, Sicherheits-, Überwachungsberufe	100	/	48	41	(10)
Reinigungsberufe	183	/	-	66	113
Kaufmännische Dienstleistungen, Handel, Vertrieb, Tourismus	805	95	/	627	82
dav. Einkaufs-, Vertriebs- und Handelsberufe	181	27	/	147	(6)
Verkaufsberufe	421	34	/	345	43
Tourismus-, Hotel- und Gaststättenberufe	204	34	/	136	34
Unternehmensorganisation, Buchhaltung, Recht, Verwaltung	1 525	153	129	1 212	31
dav. Berufe in der Unternehmensführung, -organisation	943	104	14	800	25
Finanzdienstleistungen, Rechnungswesen, Steuerberatung	288	34	(6)	245	/
Berufe in Recht und Verwaltung (einschließlich Militär)	294	15	110	167	/
Gesundheit, Soziales, Lehre und Erziehung	1 220	145	127	887	61
dav. Medizinische Gesundheitsberufe	484	73	/	394	13
Nichtmedizinische Gesundheit, Körperpflege, Medizintechnik	169	28	/	122	19
Erziehung, soziale und hauswirtschaftliche Berufe, Theologie	294	(10)	/	258	23
Lehrende und ausbildende Berufe	273	34	120	114	(5)
Geisteswissenschaften, Kultur, Gestaltung	204	47	/	145	12
dav. Geistes-, Gesellschafts-, Wirtschaftswissenschaften	14	/	/	12	/
Werbung, Marketing, kaufm. und redaktionelle Medienberufe	119	18	-	100	/
Produktdesign, Kunsthandwerk	31	12	-	12	(6)
Darstellende und unterhaltende Berufe	34	16	/	16	/
Insgesamt	6 827	723	333	4 329	1 443

2. Erwerbstätige in Bayern 2019 nach Berufsbereichen, -hauptgruppen und Stellung im Beruf (ohne Auszubildende)

Berufsbereiche Berufshauptgruppen ¹⁾	Erwerbs- tätige ins- gesamt	davon nach der Stellung im Beruf			
		Selbständige, unbezahlt mithelfende Familien- angehörige	Beamte/ Beam- tinnen ²⁾	Ange- stellte ³⁾	Arbeiter/ -innen
Männlich					
Land-, Forst-, Tierwirtschaft, Gartenbau	102	59	/	21	21
dav. Land-, Tier-, Forstwirtschaftsberufe	72	51	/	10	(9)
Gartenbauberufe, Floristik	30	(8)	-	10	12
Rohstoffgewinnung, Produktion, Fertigung	1 135	71	/	547	513
dav. Rohstoffgewinnung, Glas-, Keramikverarbeitung	14	/	-	/	10
Kunststoff- und Holzherstellung, -verarbeitung	76	11	-	22	44
Papier-, Druckberufe, technische Mediengestaltung	38	(8)	-	19	11
Metallerzeugung, -bearbeitung, Metallbau	175	(6)	-	42	127
Maschinen- und Fahrzeugtechnikberufe	358	18	/	152	187
Mechatronik-, Energie- und Elektroberufe	199	12	/	121	66
Technische Entwicklung, Konstruktion, Produktionssteuerung	178	(5)	/	143	28
Textil- und Lederberufe	11	/	-	/	(6)
Lebensmittelherstellung und -verarbeitung	85	(8)	-	42	35
Bau, Architektur, Vermessung, Gebäudetechnik	359	64	(6)	124	165
dav. Bauplanung, Architektur, Vermessungsberufe	51	14	(5)	29	/
Hoch- und Tiefbauberufe	94	(8)	/	24	61
(Innen-) Ausbauberufe	90	26	-	21	44
Gebäude- und versorgungstechnische Berufe	124	16	/	50	58
Naturwissenschaft, Geografie, Informatik	217	17	/	180	17
dav. Mathematik-, Biologie-, Chemie- und Physikberufe	41	/	/	28	12
Geologie-, Geografie-, Umweltschutzberufe	(8)	/	/	/	/
Informatik- und andere IKT-Berufe	168	14	/	148	/
Verkehr, Logistik, Schutz und Sicherheit	530	15	46	230	239
dav. Verkehr und Logistik (außer Fahrzeugführer)	243	(5)	(7)	112	119
Führer von Fahrzeug- und Transportgeräten	187	(8)	/	80	99
Schutz-, Sicherheits-, Überwachungsberufe	77	/	38	30	(7)
Reinigungsberufe	24	/	-	(8)	14
Kaufmännische Dienstleistungen, Handel, Vertrieb, Tourismus	301	58	/	222	21
dav. Einkaufs-, Vertriebs- und Handelsberufe	117	19	/	94	/
Verkaufsberufe	116	20	-	87	(9)
Tourismus-, Hotel- und Gaststättenberufe	69	19	-	42	(8)
Unternehmensorganisation, Buchhaltung, Recht, Verwaltung	613	112	74	415	12
dav. Berufe in der Unternehmensführung, -organisation	379	75	(8)	287	(10)
Finanzdienstleistungen, Rechnungswesen, Steuerberatung	118	25	/	89	/
Berufe in Recht und Verwaltung (einschließlich Militär)	115	12	64	39	/
Gesundheit, Soziales, Lehre und Erziehung	283	53	45	174	11
dav. Medizinische Gesundheitsberufe	103	32	/	67	/
Nichtmedizinische Gesundheit, Körperpflege, Medizintechnik	34	(7)	/	24	/
Erziehung, soziale und hauswirtschaftliche Berufe, Theologie	37	/	/	32	/
Lehrende und ausbildende Berufe	110	14	41	50	/
Geisteswissenschaften, Kultur, Gestaltung	104	27	/	68	(8)
dav. Geistes-, Gesellschafts-, Wirtschaftswissenschaften	(5)	/	/	/	/
Werbung, Marketing, kaufm. und redaktionelle Medienberufe	55	(10)	-	44	/
Produktdesign, Kunsthandwerk	19	(7)	-	(7)	/
Darstellende und unterhaltende Berufe	21	(9)	/	10	/
Zusammen	3 644	476	180	1 981	1 006

2. Erwerbstätige in Bayern 2019 nach Berufsbereichen, -hauptgruppen und Stellung im Beruf (ohne Auszubildende)

Berufsbereiche Berufshauptgruppen ¹⁾	Erwerbs- tätige ins- gesamt	davon nach der Stellung im Beruf			
		Selbständige, unbezahlt mithelfende Familien- angehörige	Beamte/ Beam- tinnen ²⁾	Ange- stellte ³⁾	Arbeiter/ -innen
		1 000			
Weiblich					
Land-, Forst-, Tierwirtschaft, Gartenbau	52	27	/	15	(8)
dav. Land-, Tier-, Forstwirtschaftsberufe	33	24	/	(6)	/
Gartenbauberufe, Floristik	19	/	-	(10)	(6)
Rohstoffgewinnung, Produktion, Fertigung	274	17	/	129	126
dav. Rohstoffgewinnung, Glas-, Keramikverarbeitung	/	/	-	/	/
Kunststoff- und Holzherstellung, -verarbeitung	10	/	-	/	(7)
Papier-, Druckberufe, technische Mediengestaltung	26	(8)	-	14	(5)
Metallerzeugung, -bearbeitung, Metallbau	18	-	/	/	13
Maschinen- und Fahrzeugtechnikberufe	51	/	-	15	35
Mechatronik-, Energie- und Elektroberufe	19	/	/	(9)	(9)
Technische Entwicklung, Konstruktion, Produktionssteuerung	49	/	/	36	12
Textil- und Lederberufe	25	/	-	10	11
Lebensmittelherstellung und -verarbeitung	73	/	/	38	32
Bau, Architektur, Vermessung, Gebäudetechnik	32	/	/	21	/
dav. Bauplanung, Architektur, Vermessungsberufe	18	/	/	13	/
Hoch- und Tiefbauberufe	/	/	/	/	/
(Innen-) Ausbauberufe	/	/	-	/	/
Gebäude- und versorgungstechnische Berufe	(9)	/	-	/	/
Naturwissenschaft, Geografie, Informatik	62	/	/	56	/
dav. Mathematik-, Biologie-, Chemie- und Physikberufe	26	/	-	22	/
Geologie-, Geografie-, Umweltschutzberufe	/	/	/	/	-
Informatik- und andere IKT-Berufe	35	/	/	32	/
Verkehr, Logistik, Schutz und Sicherheit	311	/	11	136	160
dav. Verkehr und Logistik (außer Fahrzeugführer)	113	/	/	58	54
Führer von Fahrzeug- und Transportgeräten	16	/	-	(9)	(5)
Schutz-, Sicherheits-, Überwachungsberufe	23	/	(10)	11	/
Reinigungsberufe	159	/	-	58	98
Kaufmännische Dienstleistungen, Handel, Vertrieb, Tourismus	504	37	/	405	61
dav. Einkaufs-, Vertriebs- und Handelsberufe	64	(8)	/	53	/
Verkaufsberufe	305	14	/	258	34
Tourismus-, Hotel- und Gaststättenberufe	135	16	/	94	25
Unternehmensorganisation, Buchhaltung, Recht, Verwaltung	912	41	55	797	19
dav. Berufe in der Unternehmensführung, -organisation	564	30	(7)	512	15
Finanzdienstleistungen, Rechnungswesen, Steuerberatung	170	(9)	/	156	/
Berufe in Recht und Verwaltung (einschließlich Militär)	179	/	46	128	/
Gesundheit, Soziales, Lehre und Erziehung	937	92	82	713	50
dav. Medizinische Gesundheitsberufe	381	42	/	326	11
Nichtmedizinische Gesundheit, Körperpflege, Medizintechnik	135	21	/	98	16
Erziehung, soziale und hauswirtschaftliche Berufe, Theologie	257	(9)	/	226	21
Lehrende und ausbildende Berufe	163	20	79	63	/
Geisteswissenschaften, Kultur, Gestaltung	101	20	/	77	/
dav. Geistes-, Gesellschafts-, Wirtschaftswissenschaften	(9)	/	/	(8)	/
Werbung, Marketing, kaufm. und redaktionelle Medienberufe	64	(8)	-	56	/
Produktdesign, Kunsthandwerk	13	(5)	-	(5)	/
Darstellende und unterhaltende Berufe	13	(6)	-	(6)	/
Zusammen	3 184	247	152	2 348	437

¹⁾ Klassifikation der Berufe, Ausgabe 2010 (KldB 2010).

²⁾ Einschließlich Zeit-/Berufssoldat(en)/innen (einschließlich Bundesgrenzschutz mit Bereitschaftspolizei).

³⁾ Einschließlich geringfügig beschäftigter Schüler, Studenten, Rentner und Pensionäre.

3. Erwerbstätige in Bayern 2019 nach Berufsbereichen, -hauptgruppen und allgemein bildendem Schulabschluss

Berufsbereiche Berufshauptgruppen ¹⁾	Erwerbs- tätige ins- gesamt	darunter mit allgemein bildendem Schulabschluss		
		Haupt- (Volks-)schulabschluss ²⁾	Realschul- oder gleichwertiger Abschluss ²⁾	Fachhoch-/Hochschulreife
		1 000		
Insgesamt				
Land-, Forst-, Tierwirtschaft, Gartenbau	158	92	34	27
dav. Land-, Tier-, Forstwirtschaftsberufe	107	66	21	17
Gartenbauberufe, Floristik	51	26	13	(10)
Rohstoffgewinnung, Produktion, Fertigung	1 485	663	379	373
dav. Rohstoffgewinnung, Glas-, Keramikverarbeitung	18	12	/	/
Kunststoff- und Holzherstellung, -verarbeitung	91	55	23	(10)
Papier-, Druckberufe, technische Mediengestaltung	66	18	18	28
Metallerzeugung, -bearbeitung, Metallbau	205	125	54	17
Maschinen- und Fahrzeugtechnikberufe	430	217	102	90
Mechatronik-, Energie- und Elektroberufe	241	74	79	82
Technische Entwicklung, Konstruktion, Produktionssteuerung	233	56	57	116
Textil- und Lederberufe	38	19	(9)	(7)
Lebensmittelherstellung und -verarbeitung	163	89	33	23
Bau, Architektur, Vermessung, Gebäudetechnik	407	224	70	94
dav. Bauplanung, Architektur, Vermessungsberufe	69	(8)	(8)	53
Hoch- und Tiefbauberufe	101	65	14	15
(Innen-) Ausbauberufe	97	65	18	(10)
Gebäude- und versorgungstechnische Berufe	140	87	30	16
Naturwissenschaft, Geografie, Informatik	289	28	61	198
dav. Mathematik-, Biologie-, Chemie- und Physikberufe	69	14	18	36
Geologie-, Geografie-, Umweltschutzberufe	11	/	/	(7)
Informatik- und andere IKT-Berufe	210	11	41	155
Verkehr, Logistik, Schutz und Sicherheit	851	450	190	139
dav. Verkehr und Logistik (außer Fahrzeugführer)	364	192	84	61
Führer von Fahrzeug- und Transportgeräten	204	124	39	27
Schutz-, Sicherheits-, Überwachungsberufe	101	24	40	34
Reinigungsberufe	183	111	28	18
Kaufmännische Dienstleistungen, Handel, Vertrieb, Tourismus ...	838	318	250	226
dav. Einkaufs-, Vertriebs- und Handelsberufe	188	34	71	81
Verkaufsberufe	440	216	124	75
Tourismus-, Hotel- und Gaststättenberufe	210	68	55	70
Unternehmensorganisation, Buchhaltung, Recht, Verwaltung	1 563	226	595	719
dav. Berufe in der Unternehmensführung, -organisation	965	169	349	429
Finanzdienstleistungen, Rechnungswesen, Steuerberatung	296	23	128	142
Berufe in Recht und Verwaltung (einschließlich Militär)	302	33	118	149
Gesundheit, Soziales, Lehre und Erziehung	1 275	255	377	618
dav. Medizinische Gesundheitsberufe	514	81	202	223
Nichtmedizinische Gesundheit, Körperpflege, Medizintechnik	179	81	59	34
Erziehung, soziale und hauswirtschaftliche Berufe, Theologie	307	80	96	123
Lehrende und ausbildende Berufe	275	13	20	239
Geisteswissenschaften, Kultur, Gestaltung	202	19	31	149
dav. Geistes-, Gesellschafts-, Wirtschaftswissenschaften	14	/	/	13
Werbung, Marketing, kaufm. und redaktionelle Medienberufe	122	(7)	17	96
Produktdesign, Kunsthandwerk	32	(9)	(7)	16
Darstellende und unterhaltende Berufe	34	/	(6)	24
Insgesamt	7 076	2 276	1 988	2 546

3. Erwerbstätige in Bayern 2019 nach Berufsbereichen, -hauptgruppen und allgemein bildendem Schulabschluss

Berufsbereiche Berufshauptgruppen ¹⁾	Erwerbs- tätige ins- gesamt	darunter mit allgemein bildendem Schulabschluss		
		Haupt- (Volks-)schulabschluss ²⁾	Realschul- oder gleichwertiger Abschluss ²⁾	Fachhoch-/Hochschulreife
		1 000		
Männlich				
Land-, Forst-, Tierwirtschaft, Gartenbau	106	64	21	17
dav. Land-, Tier-, Forstwirtschaftsberufe	74	47	13	1
Gartenbauberufe, Floristik	32	17	(8)	(6)
Rohstoffgewinnung, Produktion, Fertigung	1202	544	308	299
dav. Rohstoffgewinnung, Glas-, Keramikverarbeitung	15	10	/	/
Kunststoff- und Holzherstellung, -verarbeitung	80	50	19	(8)
Papier-, Druckberufe, technische Mediengestaltung	39	13	11	13
Metallerzeugung, -bearbeitung, Metallbau	187	116	49	14
Maschinen- und Fahrzeugtechnikberufe	378	190	90	81
Mechatronik-, Energie- und Elektroberufe	221	67	74	75
Technische Entwicklung, Konstruktion, Produktionssteuerung	182	45	43	92
Textil- und Lederberufe	11	(5)	/	/
Lebensmittelherstellung und -verarbeitung	88	47	17	13
Bau, Architektur, Vermessung, Gebäudetechnik	374	217	65	73
dav. Bauplanung, Architektur, Vermessungsberufe	52	(7)	(6)	37
Hoch- und Tiefbauberufe	98	65	14	13
(Innen-) Ausbauberufe	94	63	17	(9)
Gebäude- und versorgungstechnische Berufe	131	82	28	14
Naturwissenschaft, Geografie, Informatik	224	23	47	151
dav. Mathematik-, Biologie-, Chemie- und Physikberufe	42	11	10	20
Geologie-, Geografie-, Umweltschutzberufe	(8)	/	/	/
Informatik- und andere IKT-Berufe	174	10	35	127
Verkehr, Logistik, Schutz und Sicherheit	539	279	123	94
dav. Verkehr und Logistik (außer Fahrzeugführer)	249	132	57	41
Führer von Fahrzeug- und Transportgeräten	188	115	34	25
Schutz-, Sicherheits-, Überwachungsberufe	78	20	29	26
Reinigungsberufe	24	13	/	/
Kaufmännische Dienstleistungen, Handel, Vertrieb, Tourismus ...	316	92	99	110
dav. Einkaufs-, Vertriebs- und Handelsberufe	121	24	45	52
Verkaufsberufe	124	49	38	30
Tourismus-, Hotel- und Gaststättenberufe	71	20	16	29
Unternehmensorganisation, Buchhaltung, Recht, Verwaltung	624	85	175	356
dav. Berufe in der Unternehmensführung, -organisation	385	62	101	216
Finanzdienstleistungen, Rechnungswesen, Steuerberatung	121	(9)	42	69
Berufe in Recht und Verwaltung (einschließlich Militär)	117	14	32	71
Gesundheit, Soziales, Lehre und Erziehung	293	36	51	201
dav. Medizinische Gesundheitsberufe	107	(10)	21	75
Nichtmedizinische Gesundheit, Körperpflege, Medizintechnik	36	12	12	11
Erziehung, soziale und hauswirtschaftliche Berufe, Theologie	40	(6)	(10)	23
Lehrende und ausbildende Berufe	111	(9)	(9)	92
Geisteswissenschaften, Kultur, Gestaltung	102	13	16	71
dav. Geistes-, Gesellschafts-, Wirtschaftswissenschaften	(6)	/	/	(5)
Werbung, Marketing, kaufm. und redaktionelle Medienberufe	56	/	(7)	44
Produktdesign, Kunsthandwerk	19	(7)	/	(8)
Darstellende und unterhaltende Berufe	21	/	/	14
Zusammen	3 783	1 354	906	1 374

3. Erwerbstätige in Bayern 2019 nach Berufsbereichen, -hauptgruppen und allgemein bildendem Schulabschluss

Berufsbereiche Berufshauptgruppen ¹⁾	Erwerbs- tätige ins- gesamt	darunter mit allgemein bildendem Schulabschluss		
		Haupt- (Volks-) schulabschluss ²⁾	Realschul- oder gleichwertiger Abschluss ²⁾	Fachhoch-/ Hochschulreife
		1 000		
Weiblich				
Land-, Forst-, Tierwirtschaft, Gartenbau	52	28	13	10
dav. Land-, Tier-, Forstwirtschaftsberufe	33	19	(8)	(6)
Gartenbauberufe, Floristik	19	(9)	(5)	/
Rohstoffgewinnung, Produktion, Fertigung	283	120	70	75
dav. Rohstoffgewinnung, Glas-, Keramikverarbeitung	/	/	/	/
Kunststoff- und Holzherstellung, -verarbeitung	11	/	/	/
Papier-, Druckberufe, technische Mediengestaltung	27	(5)	(7)	14
Metallerzeugung, -bearbeitung, Metallbau	18	(9)	(6)	/
Maschinen- und Fahrzeugtechnikberufe	52	26	12	(9)
Mechatronik-, Energie- und Elektroberufe	20	(7)	(5)	(7)
Technische Entwicklung, Konstruktion, Produktionssteuerung	51	11	14	24
Textil- und Lederberufe	26	13	(6)	(5)
Lebensmittelherstellung und -verarbeitung	75	42	16	10
Bau, Architektur, Vermessung, Gebäudetechnik	33	(7)	/	21
dav. Bauplanung, Architektur, Vermessungsberufe	18	/	/	16
Hoch- und Tiefbauberufe	/	/	/	/
(Innen-) Ausbauberufe	/	/	/	/
Gebäude- und versorgungstechnische Berufe	(9)	(5)	/	/
Naturwissenschaft, Geografie, Informatik	65	/	14	46
dav. Mathematik-, Biologie-, Chemie- und Physikberufe	27	/	(8)	16
Geologie-, Geografie-, Umweltschutzberufe	/	/	/	/
Informatik- und andere IKT-Berufe	36	/	(6)	28
Verkehr, Logistik, Schutz und Sicherheit	313	171	67	45
dav. Verkehr und Logistik (außer Fahrzeugführer)	115	60	27	20
Führer von Fahrzeug- und Transportgeräten	16	(8)	/	/
Schutz-, Sicherheits-, Überwachungsberufe	23	/	10	(8)
Reinigungsberufe	159	98	25	15
Kaufmännische Dienstleistungen, Handel, Vertrieb, Tourismus ...	522	226	151	116
dav. Einkaufs-, Vertriebs- und Handelsberufe	67	11	26	29
Verkaufsberufe	316	167	87	45
Tourismus-, Hotel- und Gaststättenberufe	139	49	39	42
Unternehmensorganisation, Buchhaltung, Recht, Verwaltung	939	141	420	363
dav. Berufe in der Unternehmensführung, -organisation	579	107	248	213
Finanzdienstleistungen, Rechnungswesen, Steuerberatung	175	14	86	73
Berufe in Recht und Verwaltung (einschließlich Militär)	185	19	86	78
Gesundheit, Soziales, Lehre und Erziehung	982	219	325	418
dav. Medizinische Gesundheitsberufe	408	71	181	148
Nichtmedizinische Gesundheit, Körperpflege, Medizintechnik	144	69	47	23
Erziehung, soziale und hauswirtschaftliche Berufe, Theologie	267	74	86	99
Lehrende und auszubildende Berufe	164	/	12	148
Geisteswissenschaften, Kultur, Gestaltung	100	(6)	16	78
dav. Geistes-, Gesellschafts-, Wirtschaftswissenschaften	(9)	-	/	(8)
Werbung, Marketing, kaufm. und redaktionelle Medienberufe	66	/	10	52
Produktdesign, Kunsthandwerk	13	/	/	(8)
Darstellende und unterhaltende Berufe	13	/	/	(10)
Zusammen	3 293	923	1 082	1 172

¹⁾ Klassifikation der Berufe, Ausgabe 2010 (KldB 2010).

²⁾ Ohne Berücksichtigung von Abschlüssen der allgemeinbildenden polytechnischen Oberschule der ehemaligen DDR.

4. Erwerbstätige in Bayern 2019 nach Berufsbereichen, -hauptgruppen und beruflichem Ausbildungsabschluss

Berufsbereiche Berufshauptgruppen ¹⁾	Erwerbs- tätige ins- gesamt	darunter mit beruflichem Ausbildungsabschluss		
		Lehre/Berufs- ausbildung ²⁾	Fachschul- abschluss ³⁾	Fachhoch-/ Hochschul- abschluss, Promotion
		1 000		
Insgesamt				
Land-, Forst-, Tierwirtschaft, Gartenbau	158	96	24	15
dav. Land-, Tier-, Forstwirtschaftsberufe	107	65	19	10
Gartenbauberufe, Floristik	51	31	(5)	(5)
Rohstoffgewinnung, Produktion, Fertigung	1 485	800	191	227
dav. Rohstoffgewinnung, Glas-, Keramikverarbeitung	18	10	/	/
Kunststoff- und Holzherstellung, -verarbeitung	91	57	16	/
Papier-, Druckberufe, technische Mediengestaltung	66	37	(6)	15
Metallerzeugung, -bearbeitung, Metallbau	205	145	17	(5)
Maschinen- und Fahrzeugtechnikberufe	430	242	50	55
Mechatronik-, Energie- und Elektroberufe	241	115	39	50
Technische Entwicklung, Konstruktion, Produktionssteuerung ..	233	88	39	87
Textil- und Lederberufe	38	20	(6)	/
Lebensmittelherstellung und -verarbeitung	163	87	15	(7)
Bau, Architektur, Vermessung, Gebäudetechnik	407	214	53	67
dav. Bauplanung, Architektur, Vermessungsberufe	69	10	(8)	48
Hoch- und Tiefbauberufe	101	56	(10)	(9)
(Innen-) Ausbauberufe	97	62	15	/
Gebäude- und versorgungstechnische Berufe	140	87	20	(7)
Naturwissenschaft, Geografie, Informatik	289	93	22	149
dav. Mathematik-, Biologie-, Chemie- und Physikberufe	69	30	(6)	26
Geologie-, Geografie-, Umweltschutzberufe	11	/	/	(6)
Informatik- und andere IKT-Berufe	210	62	13	118
Verkehr, Logistik, Schutz und Sicherheit	851	501	38	53
dav. Verkehr und Logistik (außer Fahrzeugführer)	364	222	16	22
Führer von Fahrzeug- und Transportgeräten	204	135	(9)	(7)
Schutz-, Sicherheits-, Überwachungsberufe	101	60	(8)	17
Reinigungsberufe	183	84	/	(7)
Kaufmännische Dienstleistungen, Handel, Vertrieb, Tourismus ..	838	488	48	100
dav. Einkaufs-, Vertriebs- und Handelsberufe	188	99	20	50
Verkaufsberufe	440	287	20	25
Tourismus-, Hotel- und Gaststättenberufe	210	102	(9)	25
Unternehmensorganisation, Buchhaltung, Recht, Verwaltung	1 563	813	118	486
dav. Berufe in der Unternehmensführung, -organisation	965	497	79	288
Finanzdienstleistungen, Rechnungswesen, Steuerberatung	296	163	25	88
Berufe in Recht und Verwaltung (einschließlich Militär)	302	153	13	110
Gesundheit, Soziales, Lehre und Erziehung	1 275	427	292	431
dav. Medizinische Gesundheitsberufe	514	194	133	141
Nichtmedizinische Gesundheit, Körperpflege, Medizintechnik ...	179	95	47	11
Erziehung, soziale und hauswirtschaftliche Berufe, Theologie ...	307	108	97	66
Lehrende und ausbildende Berufe	275	30	15	213
Geisteswissenschaften, Kultur, Gestaltung	202	54	12	112
dav. Geistes-, Gesellschafts-, Wirtschaftswissenschaften	14	/	/	12
Werbung, Marketing, kaufm. und redaktionelle Medienberufe ...	122	31	(5)	75
Produktdesign, Kunsthandwerk	32	13	/	11
Darstellende und unterhaltende Berufe	34	(9)	/	15
Insgesamt	7 076	3 488	799	1 641

4. Erwerbstätige in Bayern 2019 nach Berufsbereichen, -hauptgruppen und beruflichem Ausbildungsabschluss

Berufsbereiche Berufshauptgruppen ¹⁾	Erwerbs- tätige ins- gesamt	darunter mit beruflichem Ausbildungsabschluss		
		Lehre/Berufs- ausbildung ²⁾	Fachschul- abschluss ³⁾	Fachhoch-/ Hochschul- abschluss, Promotion
		1 000		
Männlich				
Land-, Forst-, Tierwirtschaft, Gartenbau	106	62	20	(10)
dav. Land-, Tier-, Forstwirtschaftsberufe	74	44	16	(7)
Gartenbauberufe, Floristik	32	18	/	/
Rohstoffgewinnung, Produktion, Fertigung	1 202	659	174	181
dav. Rohstoffgewinnung, Glas-, Keramikverarbeitung	15	(9)	/	/
Kunststoff- und Holzherstellung, -verarbeitung	80	51	15	/
Papier-, Druckberufe, technische Mediengestaltung	39	23	/	(6)
Metallerzeugung, -bearbeitung, Metallbau	187	134	17	/
Maschinen- und Fahrzeugtechnikberufe	378	214	48	51
Mechatronik-, Energie- und Elektroberufe	221	106	38	45
Technische Entwicklung, Konstruktion, Produktionssteuerung ..	182	67	36	68
Textil- und Lederberufe	11	(7)	/	/
Lebensmittelherstellung und -verarbeitung	88	48	12	/
Bau, Architektur, Vermessung, Gebäudetechnik	374	207	51	49
dav. Bauplanung, Architektur, Vermessungsberufe	52	(9)	(7)	33
Hoch- und Tiefbauberufe	98	55	(10)	(7)
(Innen-) Ausbauberufe	94	61	14	/
Gebäude- und versorgungstechnische Berufe	131	82	20	(6)
Naturwissenschaft, Geografie, Informatik	224	72	19	115
dav. Mathematik-, Biologie-, Chemie- und Physikberufe	42	17	/	16
Geologie-, Geografie-, Umweltschutzberufe	(8)	/	/	/
Informatik- und andere IKT-Berufe	174	53	12	94
Verkehr, Logistik, Schutz und Sicherheit	539	333	25	36
dav. Verkehr und Logistik (außer Fahrzeugführer)	249	154	11	14
Führer von Fahrzeug- und Transportgeräten	188	124	(8)	(7)
Schutz-, Sicherheits-, Überwachungsberufe	78	47	(6)	14
Reinigungsberufe	24	(9)	/	/
Kaufmännische Dienstleistungen, Handel, Vertrieb, Tourismus ..	316	161	27	54
dav. Einkaufs-, Vertriebs- und Handelsberufe	121	62	15	33
Verkaufsberufe	124	71	(8)	11
Tourismus-, Hotel- und Gaststättenberufe	71	28	/	11
Unternehmensorganisation, Buchhaltung, Recht, Verwaltung	624	242	66	267
dav. Berufe in der Unternehmensführung, -organisation	385	141	49	162
Finanzdienstleistungen, Rechnungswesen, Steuerberatung	121	58	10	47
Berufe in Recht und Verwaltung (einschließlich Militär)	117	43	(7)	58
Gesundheit, Soziales, Lehre und Erziehung	293	60	46	163
dav. Medizinische Gesundheitsberufe	107	17	21	61
Nichtmedizinische Gesundheit, Körperpflege, Medizintechnik ...	36	18	10	/
Erziehung, soziale und hauswirtschaftliche Berufe, Theologie ...	40	(9)	(9)	17
Lehrende und ausbildende Berufe	111	16	(6)	81
Geisteswissenschaften, Kultur, Gestaltung	102	28	(7)	52
dav. Geistes-, Gesellschafts-, Wirtschaftswissenschaften	(6)	/	-	/
Werbung, Marketing, kaufm. und redaktionelle Medienberufe ...	56	14	/	33
Produktdesign, Kunsthandwerk	19	(8)	/	(6)
Darstellende und unterhaltende Berufe	21	(5)	/	(8)
Zusammen	3 783	1 824	433	927

4. Erwerbstätige in Bayern 2019 nach Berufsbereichen, -hauptgruppen und beruflichem Ausbildungsabschluss

Berufsbereiche Berufshauptgruppen ¹⁾	Erwerbs- tätige ins- gesamt	darunter mit beruflichem Ausbildungsabschluss		
		Lehre/Berufs- ausbildung ²⁾	Fachschul- abschluss ³⁾	Fachhoch-/ Hochschul- abschluss, Promotion
		1 000		
Weiblich				
Land-, Forst-, Tierwirtschaft, Gartenbau	52	34	/	(5)
dav. Land-, Tier-, Forstwirtschaftsberufe	33	21	/	/
Gartenbauberufe, Floristik	19	13	/	/
Rohstoffgewinnung, Produktion, Fertigung	283	141	17	45
dav. Rohstoffgewinnung, Glas-, Keramikverarbeitung	/	/	/	/
Kunststoff- und Holzherstellung, -verarbeitung	11	(6)	/	/
Papier-, Druckberufe, technische Mediengestaltung	27	13	/	(9)
Metallerzeugung, -bearbeitung, Metallbau	18	11	/	/
Maschinen- und Fahrzeugtechnikberufe	52	28	/	/
Mechatronik-, Energie- und Elektroberufe	20	(9)	/	/
Technische Entwicklung, Konstruktion, Produktionssteuerung ..	51	21	/	19
Textil- und Lederberufe	26	13	/	/
Lebensmittelherstellung und -verarbeitung	75	39	/	/
Bau, Architektur, Vermessung, Gebäudetechnik	33	(8)	/	19
dav. Bauplanung, Architektur, Vermessungsberufe	18	/	/	15
Hoch- und Tiefbauberufe	/	/	/	/
(Innen-) Ausbauberufe	/	/	/	/
Gebäude- und versorgungstechnische Berufe	(9)	/	/	/
Naturwissenschaft, Geografie, Informatik	65	21	/	35
dav. Mathematik-, Biologie-, Chemie- und Physikberufe	27	12	/	(10)
Geologie-, Geografie-, Umweltschutzberufe	/	/	/	/
Informatik- und andere IKT-Berufe	36	(9)	/	23
Verkehr, Logistik, Schutz und Sicherheit	313	168	12	17
dav. Verkehr und Logistik (außer Fahrzeugführer)	115	68	/	(8)
Führer von Fahrzeug- und Transportgeräten	16	11	/	/
Schutz-, Sicherheits-, Überwachungsberufe	23	13	/	/
Reinigungsberufe	159	76	/	(5)
Kaufmännische Dienstleistungen, Handel, Vertrieb, Tourismus ..	522	327	22	46
dav. Einkaufs-, Vertriebs- und Handelsberufe	67	37	/	17
Verkaufsberufe	316	216	12	15
Tourismus-, Hotel- und Gaststättenberufe	139	73	(5)	15
Unternehmensorganisation, Buchhaltung, Recht, Verwaltung	939	572	52	219
dav. Berufe in der Unternehmensführung, -organisation	579	356	31	126
Finanzdienstleistungen, Rechnungswesen, Steuerberatung	175	105	15	42
Berufe in Recht und Verwaltung (einschließlich Militär)	185	111	(6)	52
Gesundheit, Soziales, Lehre und Erziehung	982	368	247	269
dav. Medizinische Gesundheitsberufe	408	177	112	80
Nichtmedizinische Gesundheit, Körperpflege, Medizintechnik ...	144	78	36	(7)
Erziehung, soziale und hauswirtschaftliche Berufe, Theologie ...	267	100	89	49
Lehrende und auszubildende Berufe	164	14	(10)	132
Geisteswissenschaften, Kultur, Gestaltung	100	27	(5)	60
dav. Geistes-, Gesellschafts-, Wirtschaftswissenschaften	(9)	/	/	(7)
Werbung, Marketing, kaufm. und redaktionelle Medienberufe ...	66	17	/	41
Produktdesign, Kunsthandwerk	13	(5)	/	/
Darstellende und unterhaltende Berufe	13	/	/	(7)
Zusammen	3 293	1 665	365	714

¹⁾ Klassifikation der Berufe, Ausgabe 2010 (KldB 2010).

²⁾ Lehre/Berufsausbildung im dualen System, einschließlich eines gleichwertigen Berufsabschlusses, Vorbereitungsdienst für den mittleren Dienst in der öffentlichen Verwaltung, Anlernausbildung, Abschluss einer einjährigen Schule für Gesundheits- und Sozialberufe.

³⁾ Meister-/Technikerausbildung, Abschluss einer zwei- oder dreijährigen Schule für Gesundheits- und Sozialberufe einer Fach- oder Berufsakademie bzw. der Fachschule der ehemaligen DDR sowie Abschluss an einer Schule für Erzieher/-innen.

5. Erwerbstätige in Bayern 2019 nach Berufsbereichen, -hauptgruppen und Altersgruppen

Berufsbereiche Berufshauptgruppen ¹⁾	Erwerbs- tätige ins- gesamt	davon im Alter von ... Jahren					
		15 bis unter 25	25 bis unter 35	35 bis unter 45	45 bis unter 55	55 bis unter 65	65 und älter
		1 000					
Insgesamt							
Land-, Forst-, Tierwirtschaft, Gartenbau	158	13	26	24	35	46	15
dav. Land-, Tier-, Forstwirtschaftsberufe	107	(7)	15	14	24	35	13
Gartenbauberufe, Floristik	51	(6)	11	(10)	12	11	/
Rohstoffgewinnung, Produktion, Fertigung	1 485	182	326	315	356	282	25
dav. Rohstoffgewinnung, Glas-, Keramikverarbeitung	18	/	/	/	/	(5)	/
Kunststoff- und Holzherstellung, -verarbeitung	91	12	20	20	22	16	/
Papier-, Druckberufe, technische Mediengestaltung	66	/	17	17	16	(10)	/
Metallerzeugung, -bearbeitung, Metallbau	205	28	39	39	55	41	/
Maschinen- und Fahrzeugtechnikberufe	430	54	97	95	104	75	/
Mechatronik-, Energie- und Elektroberufe	241	45	51	44	51	47	/
Technische Entwicklung, Konstruktion, Produktionssteuerung	233	16	62	58	54	40	/
Textil- und Lederberufe	38	/	(6)	(6)	10	11	/
Lebensmittelherstellung und -verarbeitung	163	18	30	34	40	36	/
Bau, Architektur, Vermessung, Gebäudetechnik	407	44	72	83	103	85	19
dav. Bauplanung, Architektur, Vermessungsberufe	69	/	13	13	19	17	/
Hoch- und Tiefbauberufe	101	13	21	23	24	19	/
(Innen-) Ausbauberufe	97	12	18	22	25	18	/
Gebäude- und versorgungstechnische Berufe	140	17	19	25	35	32	12
Naturwissenschaft, Geografie, Informatik	289	24	84	73	64	42	/
dav. Mathematik-, Biologie-, Chemie- und Physikberufe	69	(7)	18	15	16	13	/
Geologie-, Geografie-, Umweltschutzberufe	11	/	/	/	/	/	/
Informatik- und andere IKT-Berufe	210	17	63	55	46	27	/
Verkehr, Logistik, Schutz und Sicherheit	851	66	129	176	229	209	42
dav. Verkehr und Logistik (außer Fahrzeugführer)	364	44	68	74	91	77	(9)
Führer von Fahrzeug- und Transportgeräten	204	(7)	25	41	58	57	17
Schutz-, Sicherheits-, Überwachungsberufe	101	10	21	24	24	19	/
Reinigungsberufe	183	(6)	15	37	56	56	13
Kaufmännische Dienstleistungen, Handel, Vertrieb, Tourismus	838	126	174	163	197	150	28
dav. Einkaufs-, Vertriebs- und Handelsberufe	188	17	41	40	50	35	(6)
Verkaufsberufe	440	73	84	82	105	82	14
Tourismus-, Hotel- und Gaststättenberufe	210	36	49	41	42	33	(9)
Unternehmensorganisation, Buchhaltung, Recht, Verwaltung	1 563	122	299	347	422	328	46
dav. Berufe in der Unternehmensführung, -organisation	965	71	179	217	265	204	28
Finanzdienstleistungen, Rechnungswesen, Steuerberatung	296	21	57	69	79	59	12
Berufe in Recht und Verwaltung (einschließlich Militär)	302	30	64	61	78	64	(6)
Gesundheit, Soziales, Lehre und Erziehung	1 275	130	282	276	299	248	41
dav. Medizinische Gesundheitsberufe	514	62	117	109	116	96	16
Nichtmedizinische Gesundheit, Körperpflege, Medizintechnik	179	17	35	39	44	38	(7)
Erziehung, soziale und hauswirtschaftliche Berufe, Theologie	307	38	61	67	73	59	(8)
Lehrende und auszubildende Berufe	275	13	69	61	66	55	11
Geisteswissenschaften, Kultur, Gestaltung	202	14	56	48	44	32	(9)
dav. Geistes-, Gesellschafts-, Wirtschaftswissenschaften	14	/	/	/	/	/	/
Werbung, Marketing, kaufm. und redaktionelle Medienberufe	122	(8)	37	31	25	17	/
Produktdesign, Kunsthandwerk	32	/	(7)	(7)	(7)	(7)	/
Darstellende und unterhaltende Berufe	34	/	(8)	(6)	(8)	(6)	/
Insgesamt	7 076	722	1 449	1 507	1 751	1 421	227

5. Erwerbstätige in Bayern 2019 nach Berufsbereichen, -hauptgruppen und Altersgruppen

Berufsbereiche Berufshauptgruppen ¹⁾	Erwerbs- tätige ins- gesamt	davon im Alter von ... Jahren					
		15 bis unter 25	25 bis unter 35	35 bis unter 45	45 bis unter 55	55 bis unter 65	65 und älter
		1 000					
Männlich							
Land-, Forst-, Tierwirtschaft, Gartenbau	106	(10)	18	17	20	30	11
dav. Land-, Tier-, Forstwirtschaftsberufe	74	(6)	11	10	14	24	(9)
Gartenbauberufe, Floristik	32	/	(7)	(7)	(6)	(7)	/
Rohstoffgewinnung, Produktion, Fertigung	1 202	151	269	257	281	225	19
dav. Rohstoffgewinnung, Glas-, Keramikverarbeitung	15	/	/	/	/	/	/
Kunststoff- und Holzherstellung, -verarbeitung	80	10	17	18	19	14	/
Papier-, Druckberufe, technische Mediengestaltung	39	/	10	10	(10)	(6)	/
Metallerzeugung, -bearbeitung, Metallbau	187	26	35	35	50	38	/
Maschinen- und Fahrzeugtechnikberufe	378	49	87	86	88	64	/
Mechatronik-, Energie- und Elektroberufe	221	42	47	40	46	43	/
Technische Entwicklung, Konstruktion, Produktionssteuerung	182	11	48	45	43	34	/
Textil- und Lederberufe	11	/	/	/	/	/	/
Lebensmittelherstellung und -verarbeitung	88	10	20	19	19	18	/
Bau, Architektur, Vermessung, Gebäudetechnik	374	41	63	77	94	80	18
dav. Bauplanung, Architektur, Vermessungsberufe	52	/	(8)	10	14	14	/
Hoch- und Tiefbauberufe	98	13	19	22	23	18	/
(Innen-) Ausbauberufe	94	11	18	22	24	17	/
Gebäude- und versorgungstechnische Berufe	131	16	18	23	33	31	10
Naturwissenschaft, Geografie, Informatik	224	17	64	58	49	34	/
dav. Mathematik-, Biologie-, Chemie- und Physikberufe	42	/	10	(9)	10	(9)	/
Geologie-, Geografie-, Umweltschutzberufe	(8)	/	/	/	/	/	/
Informatik- und andere IKT-Berufe	174	14	51	46	38	23	/
Verkehr, Logistik, Schutz und Sicherheit	539	46	93	113	137	124	26
dav. Verkehr und Logistik (außer Fahrzeugführer)	249	31	49	52	59	51	(7)
Führer von Fahrzeug- und Transportgeräten	188	(6)	24	37	53	53	15
Schutz-, Sicherheits-, Überwachungsberufe	78	(7)	17	18	19	15	/
Reinigungsberufe	24	/	/	(6)	(6)	(5)	/
Kaufmännische Dienstleistungen, Handel, Vertrieb, Tourismus	316	51	69	61	74	50	11
dav. Einkaufs-, Vertriebs- und Handelsberufe	121	(9)	23	26	34	24	/
Verkaufsberufe	124	30	27	21	26	16	/
Tourismus-, Hotel- und Gaststättenberufe	71	12	19	13	14	(10)	/
Unternehmensorganisation, Buchhaltung, Recht, Verwaltung	624	37	123	140	167	132	24
dav. Berufe in der Unternehmensführung, -organisation	385	20	74	90	107	81	14
Finanzdienstleistungen, Rechnungswesen, Steuerberatung	121	(7)	22	26	33	26	(7)
Berufe in Recht und Verwaltung (einschließlich Militär)	117	11	27	24	27	25	/
Gesundheit, Soziales, Lehre und Erziehung	293	24	66	61	63	61	18
dav. Medizinische Gesundheitsberufe	107	(9)	21	22	24	24	(7)
Nichtmedizinische Gesundheit, Körperpflege, Medizintechnik	36	/	(9)	(7)	(7)	(8)	/
Erziehung, soziale und hauswirtschaftliche Berufe, Theologie	40	(6)	(8)	(9)	(7)	(8)	/
Lehrende und auszubildende Berufe	111	(6)	28	23	25	22	(7)
Geisteswissenschaften, Kultur, Gestaltung	102	(6)	25	25	22	17	(6)
dav. Geistes-, Gesellschafts-, Wirtschaftswissenschaften	(6)	/	/	/	/	/	/
Werbung, Marketing, kaufm. und redaktionelle Medienberufe	56	/	14	16	12	(9)	/
Produktdesign, Kunsthandwerk	19	/	/	/	/	/	/
Darstellende und unterhaltende Berufe	21	/	/	/	(6)	/	/
Zusammen	3 783	385	791	809	910	753	135

5. Erwerbstätige in Bayern 2019 nach Berufsbereichen, -hauptgruppen und Altersgruppen

Berufsbereiche Berufshauptgruppen ¹⁾	Erwerbs- tätige ins- gesamt	davon im Alter von ... Jahren					
		15 bis unter 25	25 bis unter 35	35 bis unter 45	45 bis unter 55	55 bis unter 65	65 und älter
		1 000					
Weiblich							
Land-, Forst-, Tierwirtschaft, Gartenbau	52	/	(7)	(7)	15	16	/
dav. Land-, Tier-, Forstwirtschaftsberufe	33	/	/	/	(9)	12	/
Gartenbauberufe, Floristik	19	/	/	/	(6)	/	/
Rohstoffgewinnung, Produktion, Fertigung	283	30	57	59	75	57	(6)
dav. Rohstoffgewinnung, Glas-, Keramikverarbeitung	/	/	/	/	/	/	/
Kunststoff- und Holzherstellung, -verarbeitung	11	/	/	/	/	/	/
Papier-, Druckberufe, technische Mediengestaltung	27	/	(7)	(7)	(7)	/	/
Metallerzeugung, -bearbeitung, Metallbau	18	/	/	/	(5)	/	/
Maschinen- und Fahrzeugtechnikberufe	52	(5)	10	(9)	16	11	/
Mechatronik-, Energie- und Elektroberufe	20	/	/	/	/	/	/
Technische Entwicklung, Konstruktion, Produktionssteuerung	51	(5)	14	13	11	(7)	/
Textil- und Lederberufe	26	/	/	/	(6)	(8)	/
Lebensmittelherstellung und -verarbeitung	75	(8)	11	15	21	18	/
Bau, Architektur, Vermessung, Gebäudetechnik	33	/	(8)	(5)	(9)	(5)	/
dav. Bauplanung, Architektur, Vermessungsberufe	18	/	(5)	/	(5)	/	/
Hoch- und Tiefbauberufe	/	/	/	/	/	/	/
(Innen-) Ausbauberufe	/	/	/	/	/	/	-
Gebäude- und versorgungstechnische Berufe	(9)	/	/	/	/	/	/
Naturwissenschaft, Geografie, Informatik	65	(7)	20	16	14	(9)	/
dav. Mathematik-, Biologie-, Chemie- und Physikberufe	27	/	(7)	(6)	(6)	/	-
Geologie-, Geografie-, Umweltschutzberufe	/	-	/	/	/	/	/
Informatik- und andere IKT-Berufe	36	/	12	(9)	(8)	/	-
Verkehr, Logistik, Schutz und Sicherheit	313	21	37	63	92	84	16
dav. Verkehr und Logistik (außer Fahrzeugführer)	115	13	19	23	32	26	/
Führer von Fahrzeug- und Transportgeräten	16	/	/	/	/	/	/
Schutz-, Sicherheits-, Überwachungsberufe	23	/	/	(6)	/	/	/
Reinigungsberufe	159	/	12	31	50	51	12
Kaufmännische Dienstleistungen, Handel, Vertrieb, Tourismus	522	76	104	103	123	100	17
dav. Einkaufs-, Vertriebs- und Handelsberufe	67	(8)	18	14	16	10	/
Verkaufsberufe	316	44	57	61	79	66	(10)
Tourismus-, Hotel- und Gaststättenberufe	139	25	30	28	28	23	(6)
Unternehmensorganisation, Buchhaltung, Recht, Verwaltung	939	84	177	207	255	195	22
dav. Berufe in der Unternehmensführung, -organisation	579	51	106	128	157	123	15
Finanzdienstleistungen, Rechnungswesen, Steuerberatung	175	14	35	43	47	33	/
Berufe in Recht und Verwaltung (einschließlich Militär)	185	19	37	37	51	39	/
Gesundheit, Soziales, Lehre und Erziehung	982	106	216	216	236	187	22
dav. Medizinische Gesundheitsberufe	408	53	96	87	92	72	(8)
Nichtmedizinische Gesundheit, Körperpflege, Medizintechnik	144	14	26	32	37	30	/
Erziehung, soziale und hauswirtschaftliche Berufe, Theologie	267	32	53	59	66	51	(6)
Lehrende und auszubildende Berufe	164	(7)	41	38	41	34	/
Geisteswissenschaften, Kultur, Gestaltung	100	(8)	31	23	22	15	/
dav. Geistes-, Gesellschafts-, Wirtschaftswissenschaften	(9)	/	/	/	/	/	/
Werbung, Marketing, kaufm. und redaktionelle Medienberufe	66	(5)	22	16	14	(8)	/
Produktdesign, Kunsthandwerk	13	/	/	/	/	/	/
Darstellende und unterhaltende Berufe	13	/	/	/	/	/	/
Zusammen	3 293	337	658	698	841	668	92

¹⁾ Klassifikation der Berufe, Ausgabe 2010 (KldB 2010).

6. Erwerbstätige in Bayern 2019 nach Berufsbereichen, -hauptgruppen und monatlichem Nettoeinkommen

Berufsbereiche Berufshauptgruppen ¹⁾	Erwerbs- tätige ins- gesamt	darunter mit monatlichem Nettoeinkommen von ... Euro						
		unter 500	500 bis unter 900	900 bis unter 1 100	1 100 bis unter 1 500	1 500 bis unter 2 000	2 000 oder mehr	ohne Angabe des Ein- kommens ²⁾
1 000								
Insgesamt								
Land-, Forst-, Tierwirtschaft, Gartenbau	158	12	15	(7)	15	20	27	62
dav. Land-, Tier-, Forstwirtschaftsberufe	107	(7)	(9)	/	(7)	(9)	13	60
Gartenbauberufe, Floristik	51	/	(6)	/	(8)	12	14	/
Rohstoffgewinnung, Produktion, Fertigung	1 485	37	102	51	153	314	799	29
dav. Rohstoffgewinnung, Glas-, Keramikverarbeitung	18	/	/	/	/	(7)	(6)	/
Kunststoff- und Holzherstellung, -verarbeitung	91	/	(7)	/	11	28	39	/
Papier-, Druckberufe, technische Mediengestaltung	66	/	/	/	(9)	18	29	/
Metallerzeugung, -bearbeitung, Metallbau	205	/	12	(5)	18	53	112	/
Maschinen- und Fahrzeugtechnikberufe	430	(8)	23	12	38	89	253	(8)
Mechatronik-, Energie- und Elektroberufe	241	/	20	(8)	17	41	147	(6)
Technische Entwicklung, Konstruktion, Produktionssteuerung	233	/	(9)	/	13	30	172	/
Textil- und Lederberufe	38	/	/	/	(7)	(8)	(9)	/
Lebensmittelherstellung und -verarbeitung	163	13	22	13	37	41	33	/
Bau, Architektur, Vermessung, Gebäudetechnik	407	(10)	20	11	40	113	201	13
dav. Bauplanung, Architektur, Vermessungsberufe	69	/	/	/	/	(7)	54	/
Hoch- und Tiefbauberufe	101	/	/	/	11	30	48	/
(Innen-) Ausbauberufe	97	/	/	/	(10)	35	40	/
Gebäude- und versorgungstechnische Berufe	140	/	10	/	16	41	60	/
Naturwissenschaft, Geografie, Informatik	289	/	12	(7)	12	32	217	/
dav. Mathematik-, Biologie-, Chemie- und Physikberufe	69	/	/	/	(6)	(9)	47	/
Geologie-, Geografie-, Umweltschutzberufe	11	/	/	/	/	/	(8)	/
Informatik- und andere IKT-Berufe	210	/	(8)	(5)	(6)	21	163	/
Verkehr, Logistik, Schutz und Sicherheit	851	83	83	55	139	213	265	14
dav. Verkehr und Logistik (außer Fahrzeugführer)	364	21	29	20	71	106	111	(7)
Führer von Fahrzeug- und Transportgeräten	204	(6)	(8)	(7)	22	74	84	/
Schutz-, Sicherheits-, Überwachungsberufe	101	/	/	/	11	15	63	/
Reinigungsberufe	183	54	43	24	34	18	(7)	/
Kaufmännische Dienstleistungen, Handel, Vertrieb, Tourismus	838	82	120	71	160	156	230	20
dav. Einkaufs-, Vertriebs- und Handelsberufe	188	/	(9)	/	14	32	122	/
Verkaufsberufe	440	51	75	45	103	83	71	12
Tourismus-, Hotel- und Gaststättenberufe	210	27	35	21	43	41	37	(6)
Unternehmensorganisation, Buchhaltung, Recht, Verwaltung	1 563	53	108	81	174	269	845	33
dav. Berufe in der Unternehmensführung, -organisation	965	43	77	51	107	166	497	23
Finanzdienstleistungen, Rechnungswesen, Steuerberatung	296	(5)	17	12	31	45	181	(5)
Berufe in Recht und Verwaltung (einschließlich Militär)	302	/	14	18	36	58	168	/
Gesundheit, Soziales, Lehre und Erziehung	1 275	78	116	86	215	264	492	24
dav. Medizinische Gesundheitsberufe	514	20	48	38	85	106	206	10
Nichtmedizinische Gesundheit, Körperpflege, Medizintechnik	179	15	22	16	45	40	38	/
Erziehung, soziale und hauswirtschaftliche Berufe, Theologie	307	29	33	24	59	79	77	(6)
Lehrende und auszubildende Berufe	275	14	13	(9)	26	39	170	/
Geisteswissenschaften, Kultur, Gestaltung	202	(6)	13	(9)	19	36	116	/
dav. Geistes-, Gesellschafts-, Wirtschaftswissenschaften	14	/	/	/	/	/	(7)	/
Werbung, Marketing, kaufm. und redaktionelle Medienberufe	122	/	(6)	/	10	20	79	/
Produktdesign, Kunsthandwerk	32	/	/	/	/	(8)	13	/
Darstellende und unterhaltende Berufe	34	/	/	/	/	(5)	17	/
Insgesamt	7 076	367	588	378	928	1 417	3 195	203

6. Erwerbstätige in Bayern 2019 nach Berufsbereichen, -hauptgruppen und monatlichem Nettoeinkommen

Berufsbereiche Berufshauptgruppen ¹⁾	Erwerbs- tätige ins- gesamt	darunter mit monatlichem Nettoeinkommen von ... Euro						
		unter 500	500 bis unter 900	900 bis unter 1 100	1 100 bis unter 1 500	1 500 bis unter 2 000	2 000 oder mehr	ohne Angabe des Ein- kommens ²⁾
Männlich								
Land-, Forst-, Tierwirtschaft, Gartenbau	106	/	(7)	/	(9)	16	22	45
dav. Land-, Tier-, Forstwirtschaftsberufe	74	/	/	/	/	(7)	10	43
Gartenbauberufe, Floristik	32	/	/	/	/	(9)	12	/
Rohstoffgewinnung, Produktion, Fertigung	1 202	17	64	25	88	247	736	25
dav. Rohstoffgewinnung, Glas-, Keramikverarbeitung	15	/	/	/	/	(6)	(6)	/
Kunststoff- und Holzherstellung, -verarbeitung	80	/	(5)	/	(8)	26	36	/
Papier-, Druckberufe, technische Mediengestaltung	39	/	/	/	/	10	21	/
Metallerzeugung, -bearbeitung, Metallbau	187	/	11	/	13	47	107	/
Maschinen- und Fahrzeugtechnikberufe	378	(5)	19	(8)	25	74	240	(8)
Mechatronik-, Energie- und Elektroberufe	221	/	17	(6)	13	37	140	(6)
Technische Entwicklung, Konstruktion, Produktionssteuerung	182	/	/	/	/	17	152	/
Textil- und Lederberufe	11	/	/	/	/	/	(5)	/
Lebensmittelherstellung und -verarbeitung	88	/	/	/	19	27	28	/
Bau, Architektur, Vermessung, Gebäudetechnik	374	(7)	16	10	37	107	187	11
dav. Bauplanung, Architektur, Vermessungsberufe	52	/	/	/	/	/	43	/
Hoch- und Tiefbauberufe	98	/	/	/	11	30	46	/
(Innen-) Ausbauberufe	94	/	/	/	(10)	34	40	/
Gebäude- und versorgungstechnische Berufe	131	/	(8)	/	15	39	58	/
Naturwissenschaft, Geografie, Informatik	224	/	(8)	/	(6)	20	179	/
dav. Mathematik-, Biologie-, Chemie- und Physikberufe	42	/	/	/	/	(5)	33	/
Geologie-, Geografie-, Umweltschutzberufe	(8)	-	-	/	/	/	(6)	/
Informatik- und andere IKT-Berufe	174	/	(7)	/	/	14	140	/
Verkehr, Logistik, Schutz und Sicherheit	539	15	21	17	73	167	236	(10)
dav. Verkehr und Logistik (außer Fahrzeugführer)	249	(9)	13	(7)	40	81	95	/
Führer von Fahrzeug- und Transportgeräten	188	/	/	(5)	21	70	83	/
Schutz-, Sicherheits-, Überwachungsberufe	78	/	/	/	(7)	11	54	/
Reinigungsberufe	24	/	/	/	(6)	(6)	/	/
Kaufmännische Dienstleistungen, Handel, Vertrieb, Tourismus	316	18	22	13	33	62	159	(8)
dav. Einkaufs-, Vertriebs- und Handelsberufe	121	/	/	/	/	14	93	/
Verkaufsberufe	124	(10)	11	(5)	17	31	46	/
Tourismus-, Hotel- und Gaststättenberufe	71	(7)	(7)	(5)	11	17	20	/
Unternehmensorganisation, Buchhaltung, Recht, Verwaltung	624	(7)	16	(9)	20	58	501	14
dav. Berufe in der Unternehmensführung, -organisation	385	(6)	10	(6)	12	37	305	(9)
Finanzdienstleistungen, Rechnungswesen, Steuerberatung	121	/	/	/	/	(8)	101	/
Berufe in Recht und Verwaltung (einschließlich Militär)	117	/	/	/	/	13	95	/
Gesundheit, Soziales, Lehre und Erziehung	293	(9)	12	(8)	22	46	192	/
dav. Medizinische Gesundheitsberufe	107	/	/	/	/	13	80	/
Nichtmedizinische Gesundheit, Körperpflege, Medizintechnik	36	/	/	/	(5)	(10)	16	/
Erziehung, soziale und hauswirtschaftliche Berufe, Theologie	40	/	/	/	/	(9)	19	/
Lehrende und auszubildende Berufe	111	/	/	/	(8)	13	78	/
Geisteswissenschaften, Kultur, Gestaltung	102	/	/	/	(8)	14	68	/
dav. Geistes-, Gesellschafts-, Wirtschaftswissenschaften	(6)	/	/	/	/	/	/	-
Werbung, Marketing, kaufm. und redaktionelle Medienberufe	56	/	/	/	/	/	43	/
Produktdesign, Kunsthandwerk	19	/	/	/	/	(5)	(9)	/
Darstellende und unterhaltende Berufe	21	/	/	/	/	/	12	/
Zusammen	3 783	83	171	92	296	736	2 282	123

6. Erwerbstätige in Bayern 2019 nach Berufsbereichen, -hauptgruppen und monatlichem Nettoeinkommen

Berufsbereiche Berufshauptgruppen ¹⁾	Erwerbs- tätige ins- gesamt	darunter mit monatlichem Nettoeinkommen von ... Euro						
		unter 500	500 bis unter 900	900 bis unter 1 100	1 100 bis unter 1 500	1 500 bis unter 2 000	2 000 oder mehr	ohne Angabe des Ein- kommens ²⁾
1 000								
Weiblich								
Land-, Forst-, Tierwirtschaft, Gartenbau	52	(7)	(8)	/	(6)	/	(5)	17
dav. Land-, Tier-, Forstwirtschaftsberufe	33	/	/	/	/	/	/	17
Gartenbauberufe, Floristik	19	/	/	/	/	/	/	/
Rohstoffgewinnung, Produktion, Fertigung	283	20	38	27	65	67	62	/
dav. Rohstoffgewinnung, Glas-, Keramikverarbeitung	/	/	-	/	/	/	/	/
Kunststoff- und Holzherstellung, -verarbeitung	11	/	/	/	/	/	/	/
Papier-, Druckberufe, technische Mediengestaltung	27	/	/	/	(6)	(7)	(7)	/
Metallerzeugung, -bearbeitung, Metallbau	18	/	/	/	/	(6)	/	/
Maschinen- und Fahrzeugtechnikberufe	52	/	/	/	13	15	13	/
Mechatronik-, Energie- und Elektroberufe	20	/	/	/	/	/	(7)	/
Technische Entwicklung, Konstruktion, Produktionssteuerung	51	/	/	/	(9)	14	20	/
Textil- und Lederberufe	26	/	/	/	(6)	/	/	/
Lebensmittelherstellung und -verarbeitung	75	(9)	17	(10)	18	14	/	/
Bau, Architektur, Vermessung, Gebäudetechnik	33	/	/	/	/	(6)	14	/
dav. Bauplanung, Architektur, Vermessungsberufe	18	/	/	/	/	/	10	/
Hoch- und Tiefbauberufe	/	/	/	/	/	/	/	/
(Innen-) Ausbauberufe	/	/	/	/	/	/	/	/
Gebäude- und versorgungstechnische Berufe	(9)	/	/	/	/	/	/	/
Naturwissenschaft, Geografie, Informatik	65	/	/	/	(6)	12	39	/
dav. Mathematik-, Biologie-, Chemie- und Physikberufe	27	/	/	/	/	/	14	/
Geologie-, Geografie-, Umweltschutzberufe	/	/	/	/	/	/	/	/
Informatik- und andere IKT-Berufe	36	/	/	/	/	(7)	23	/
Verkehr, Logistik, Schutz und Sicherheit	313	68	61	38	66	46	29	/
dav. Verkehr und Logistik (außer Fahrzeugführer)	115	12	16	13	32	26	16	/
Führer von Fahrzeug- und Transportgeräten	16	/	/	/	/	/	/	/
Schutz-, Sicherheits-, Überwachungsberufe	23	/	/	/	/	/	(9)	-
Reinigungsberufe	159	51	41	22	29	12	/	/
Kaufmännische Dienstleistungen, Handel, Vertrieb, Tourismus	522	64	97	58	127	93	70	12
dav. Einkaufs-, Vertriebs- und Handelsberufe	67	/	(5)	/	(10)	18	29	/
Verkaufsberufe	316	42	64	40	86	52	25	(7)
Tourismus-, Hotel- und Gaststättenberufe	139	20	28	16	32	24	17	/
Unternehmensorganisation, Buchhaltung, Recht, Verwaltung	939	46	92	72	154	211	345	20
dav. Berufe in der Unternehmensführung, -organisation	579	37	67	45	95	130	192	14
Finanzdienstleistungen, Rechnungswesen, Steuerberatung	175	/	14	11	27	37	80	/
Berufe in Recht und Verwaltung (einschließlich Militär)	185	/	12	16	32	45	73	/
Gesundheit, Soziales, Lehre und Erziehung	982	70	104	78	193	218	300	19
dav. Medizinische Gesundheitsberufe	408	19	45	36	81	93	127	(9)
Nichtmedizinische Gesundheit, Körperpflege, Medizintechnik	144	15	20	14	40	30	22	/
Erziehung, soziale und hauswirtschaftliche Berufe, Theologie	267	26	31	22	55	70	59	(5)
Lehrende und ausbildende Berufe	164	10	(9)	(6)	18	26	92	/
Geisteswissenschaften, Kultur, Gestaltung	100	/	(8)	(5)	12	22	49	/
dav. Geistes-, Gesellschafts-, Wirtschaftswissenschaften	(9)	/	/	/	/	/	/	/
Werbung, Marketing, kaufm. und redaktionelle Medienberufe	66	/	/	/	(7)	15	36	/
Produktdesign, Kunsthandwerk	13	/	/	/	/	/	/	-
Darstellende und unterhaltende Berufe	13	/	/	/	/	/	(5)	/
Zusammen	3 293	284	417	286	632	680	913	81

¹⁾ Klassifikation der Berufe, Ausgabe 2010 (KldB 2010).

²⁾ Einschließlich der Selbständigen in der Land- und Forstwirtschaft und der Erwerbstätigen ohne Einkommen.

7. Erwerbstätige in Bayern 2019 nach Berufsbereichen, -hauptgruppen und normalerweise geleisteten Wochenarbeitsstunden

Berufsbereiche Berufshauptgruppen ¹⁾	Erwerbs- tätige ins- gesamt	davon mit ... normalerweise geleisteten Wochenarbeitsstunden						
		bis 20	21 bis 31	32 bis 35	36 bis 39	40	41 bis 44	45 oder mehr
1 000								
Insgesamt								
Land-, Forst-, Tierwirtschaft, Gartenbau	158	28	13	(7)	13	40	/	55
dav. Land-, Tier-, Forstwirtschaftsberufe	107	18	(9)	/	/	22	/	49
Gartenbauberufe, Floristik	51	11	/	/	(9)	18	/	(6)
Rohstoffgewinnung, Produktion, Fertigung	1 485	93	62	222	293	649	47	119
dav. Rohstoffgewinnung, Glas-, Keramikverarbeitung	18	/	/	/	(7)	(7)	/	/
Kunststoff- und Holzherstellung, -verarbeitung	91	(5)	/	(6)	15	50	/	11
Papier-, Druckberufe, technische Mediengestaltung	66	(9)	(6)	(6)	10	27	/	(7)
Metallerzeugung, -bearbeitung, Metallbau	205	/	/	45	51	89	/	(7)
Maschinen- und Fahrzeugtechnikberufe	430	11	13	81	88	189	15	33
Mechatronik-, Energie- und Elektroberufe	241	(9)	(5)	35	60	105	(9)	19
Technische Entwicklung, Konstruktion, Produktionssteuerung	233	10	(9)	41	39	103	10	22
Textil- und Lederberufe	38	(9)	/	/	(7)	13	/	/
Lebensmittelherstellung und -verarbeitung	163	35	18	(6)	17	66	/	17
Bau, Architektur, Vermessung, Gebäudetechnik	407	35	11	10	61	197	24	68
dav. Bauplanung, Architektur, Vermessungsberufe	69	(6)	/	/	(8)	30	/	15
Hoch- und Tiefbauberufe	101	/	/	/	(9)	57	12	17
(Innen-) Ausbauberufe	97	/	/	/	(9)	56	/	20
Gebäude- und versorgungstechnische Berufe	140	21	/	(5)	35	55	/	16
Naturwissenschaft, Geografie, Informatik	289	18	16	23	51	137	15	30
dav. Mathematik-, Biologie-, Chemie- und Physikberufe	69	(5)	/	(7)	20	24	/	(6)
Geologie-, Geografie-, Umweltschutzberufe	11	/	/	/	/	/	/	/
Informatik- und andere IKT-Berufe	210	12	10	16	28	109	12	22
Verkehr, Logistik, Schutz und Sicherheit	851	212	65	44	132	287	30	82
dav. Verkehr und Logistik (außer Fahrzeugführer)	364	59	24	31	87	134	(10)	19
Führer von Fahrzeug- und Transportgeräten	204	27	(7)	(7)	26	85	(8)	45
Schutz-, Sicherheits-, Überwachungsberufe	101	10	(6)	/	(10)	47	10	15
Reinigungsberufe	183	116	27	/	(10)	22	/	/
Kaufmännische Dienstleistungen, Handel, Vertrieb, Tourismus	838	213	116	33	92	258	24	102
dav. Einkaufs-, Vertriebs- und Handelsberufe	188	15	12	(8)	28	78	(9)	38
Verkaufsberufe	440	133	76	19	48	119	10	34
Tourismus-, Hotel- und Gaststättenberufe	210	65	28	(6)	15	61	/	30
Unternehmensorganisation, Buchhaltung, Recht, Verwaltung	1 563	275	185	93	244	486	69	212
dav. Berufe in der Unternehmensführung, -organisation	965	188	108	61	128	304	28	148
Finanzdienstleistungen, Rechnungswesen, Steuerberatung	296	46	39	17	61	85	(8)	41
Berufe in Recht und Verwaltung (einschließlich Militär)	302	40	39	15	55	98	33	23
Gesundheit, Soziales, Lehre und Erziehung	1 275	301	241	87	207	290	26	121
dav. Medizinische Gesundheitsberufe	514	106	89	32	99	117	11	61
Nichtmedizinische Gesundheit, Körperpflege, Medizintechnik	179	43	34	13	26	50	/	12
Erziehung, soziale und hauswirtschaftliche Berufe, Theologie	307	86	70	27	64	48	/	(9)
Lehrende und auszubildende Berufe	275	66	49	16	18	76	10	40
Geisteswissenschaften, Kultur, Gestaltung	202	30	22	14	23	73	(7)	33
dav. Geistes-, Gesellschafts-, Wirtschaftswissenschaften	14	/	/	/	/	/	/	/
Werbung, Marketing, kaufm. und redaktionelle Medienberufe	122	15	13	(8)	12	47	(5)	21
Produktdesign, Kunsthandwerk	32	(6)	/	/	(6)	(10)	/	/
Darstellende und unterhaltende Berufe	34	(6)	/	/	/	12	/	(7)
Insgesamt	7 076	1 205	732	535	1 118	2 420	244	823

7. Erwerbstätige in Bayern 2019 nach Berufsbereichen, -hauptgruppen und normalerweise geleisteten Wochenarbeitsstunden

Berufsbereiche Berufshauptgruppen ¹⁾	Erwerbs- tätige ins- gesamt	davon mit ... normalerweise geleisteten Wochenarbeitsstunden						
		bis 20	21 bis 31	32 bis 35	36 bis 39	40	41 bis 44	45 oder mehr
1 000								
Männlich								
Land-, Forst-, Tierwirtschaft, Gartenbau	106	12	/	/	(9)	29	/	46
dav. Land-, Tier-, Forstwirtschaftsberufe	74	(8)	/	/	/	15	/	42
Gartenbauberufe, Floristik	32	/	/	/	(6)	14	/	/
Rohstoffgewinnung, Produktion, Fertigung	1 202	34	21	186	249	561	42	109
dav. Rohstoffgewinnung, Glas-, Keramikverarbeitung	15	/	/	/	(6)	(7)	/	/
Kunststoff- und Holzherstellung, -verarbeitung	80	/	/	(5)	12	45	/	11
Papier-, Druckberufe, technische Mediengestaltung	39	/	/	/	(7)	17	/	(5)
Metallerzeugung, -bearbeitung, Metallbau	187	/	/	42	46	83	/	(7)
Maschinen- und Fahrzeugtechnikberufe	378	(7)	(6)	70	78	172	13	32
Mechatronik-, Energie- und Elektroberufe	221	(6)	/	30	56	99	(8)	18
Technische Entwicklung, Konstruktion, Produktionssteuerung	182	/	/	32	30	86	(9)	19
Textil- und Lederberufe	11	/	/	/	/	(7)	/	/
Lebensmittelherstellung und -verarbeitung	88	(9)	/	/	11	46	/	14
Bau, Architektur, Vermessung, Gebäudetechnik	374	26	(8)	(9)	57	187	23	66
dav. Bauplanung, Architektur, Vermessungsberufe	52	/	/	/	(5)	24	/	14
Hoch- und Tiefbauberufe	98	/	/	/	(9)	56	11	17
(Innen-) Ausbauberufe	94	/	/	/	(9)	54	/	20
Gebäude- und versorgungstechnische Berufe	131	17	/	(5)	34	53	/	15
Naturwissenschaft, Geografie, Informatik	224	(10)	(6)	16	37	115	13	26
dav. Mathematik-, Biologie-, Chemie- und Physikberufe	42	/	/	/	13	16	/	/
Geologie-, Geografie-, Umweltschutzberufe	(8)	/	/	-	/	/	/	/
Informatik- und andere IKT-Berufe	174	(8)	/	12	22	96	11	20
Verkehr, Logistik, Schutz und Sicherheit	539	55	18	30	100	237	24	75
dav. Verkehr und Logistik (außer Fahrzeugführer)	249	24	(9)	22	64	106	(8)	16
Führer von Fahrzeug- und Transportgeräten	188	20	(5)	(6)	25	82	(8)	43
Schutz-, Sicherheits-, Überwachungsberufe	78	(5)	/	/	(7)	40	(8)	14
Reinigungsberufe	24	(6)	/	/	/	(10)	/	/
Kaufmännische Dienstleistungen, Handel, Vertrieb, Tourismus	316	36	13	(9)	38	136	14	70
dav. Einkaufs-, Vertriebs- und Handelsberufe	121	/	/	/	19	55	(7)	31
Verkaufsberufe	124	16	(6)	/	16	55	(6)	22
Tourismus-, Hotel- und Gaststättenberufe	71	15	/	/	/	26	/	17
Unternehmensorganisation, Buchhaltung, Recht, Verwaltung	624	32	15	26	97	250	45	161
dav. Berufe in der Unternehmensführung, -organisation	385	22	(9)	17	50	157	15	115
Finanzdienstleistungen, Rechnungswesen, Steuerberatung	121	(7)	/	/	28	45	(5)	29
Berufe in Recht und Verwaltung (einschließlich Militär)	117	/	/	/	19	48	24	16
Gesundheit, Soziales, Lehre und Erziehung	293	34	26	14	44	98	11	67
dav. Medizinische Gesundheitsberufe	107	(7)	(7)	/	18	30	/	37
Nichtmedizinische Gesundheit, Körperpflege, Medizintechnik	36	/	/	/	(6)	15	/	(6)
Erziehung, soziale und hauswirtschaftliche Berufe, Theologie	40	(6)	(5)	/	10	11	/	/
Lehrende und auszubildende Berufe	111	18	12	/	(10)	42	/	20
Geisteswissenschaften, Kultur, Gestaltung	102	11	(6)	(6)	13	41	/	21
dav. Geistes-, Gesellschafts-, Wirtschaftswissenschaften	(6)	/	/	/	/	/	-	/
Werbung, Marketing, kaufm. und redaktionelle Medienberufe	56	(5)	/	/	(6)	25	/	12
Produktdesign, Kunsthandwerk	19	/	/	/	/	(6)	/	/
Darstellende und unterhaltende Berufe	21	/	/	/	/	(8)	/	/
Zusammen	3 783	250	116	299	645	1 655	177	641

7. Erwerbstätige in Bayern 2019 nach Berufsbereichen, -hauptgruppen und normalerweise geleisteten Wochenarbeitsstunden

Berufsbereiche Berufshauptgruppen ¹⁾	Erwerbs- tätige ins- gesamt	davon mit ... normalerweise geleisteten Wochenarbeitsstunden						
		bis 20	21 bis 31	32 bis 35	36 bis 39	40	41 bis 44	45 oder mehr
1 000								
Weiblich								
Land-, Forst-, Tierwirtschaft, Gartenbau	52	16	(9)	/	/	11	/	(8)
dav. Land-, Tier-, Forstwirtschaftsberufe	33	(9)	(6)	/	/	(7)	/	(7)
Gartenbauberufe, Floristik	19	(7)	/	/	/	/	/	/
Rohstoffgewinnung, Produktion, Fertigung	283	59	41	36	44	88	/	10
dav. Rohstoffgewinnung, Glas-, Keramikverarbeitung	/	/	-	/	/	/	/	/
Kunststoff- und Holzherstellung, -verarbeitung	11	/	/	/	/	/	/	/
Papier-, Druckberufe, technische Mediengestaltung	27	(6)	/	/	/	(9)	/	/
Metallerzeugung, -bearbeitung, Metallbau	18	/	/	/	/	(6)	/	/
Maschinen- und Fahrzeugtechnikberufe	52	/	(7)	11	10	18	/	/
Mechatronik-, Energie- und Elektroberufe	20	/	/	/	/	(6)	/	/
Technische Entwicklung, Konstruktion, Produktionssteuerung	51	(6)	(7)	(9)	(8)	17	/	/
Textil- und Lederberufe	26	(9)	/	/	/	(6)	/	/
Lebensmittelherstellung und -verarbeitung	75	27	14	/	(6)	20	/	/
Bau, Architektur, Vermessung, Gebäudetechnik	33	(9)	/	/	/	10	/	/
dav. Bauplanung, Architektur, Vermessungsberufe	18	/	/	/	/	(6)	/	/
Hoch- und Tiefbauberufe	/	/	/	-	/	/	/	/
(Innen-) Ausbauberufe	/	/	/	/	/	/	-	/
Gebäude- und versorgungstechnische Berufe	(9)	/	/	/	/	/	-	/
Naturwissenschaft, Geografie, Informatik	65	(9)	(10)	(7)	13	22	/	/
dav. Mathematik-, Biologie-, Chemie- und Physikberufe	27	/	/	/	(7)	(8)	/	/
Geologie-, Geografie-, Umweltschutzberufe	/	/	/	/	/	/	/	/
Informatik- und andere IKT-Berufe	36	/	(6)	/	(6)	13	/	/
Verkehr, Logistik, Schutz und Sicherheit	313	157	47	14	33	51	(5)	(7)
dav. Verkehr und Logistik (außer Fahrzeugführer)	115	35	15	(9)	23	29	/	/
Führer von Fahrzeug- und Transportgeräten	16	(7)	/	/	/	/	/	/
Schutz-, Sicherheits-, Überwachungsberufe	23	(5)	/	/	/	(7)	/	/
Reinigungsberufe	159	109	26	/	(6)	12	/	/
Kaufmännische Dienstleistungen, Handel, Vertrieb, Tourismus	522	177	103	25	54	123	(9)	32
dav. Einkaufs-, Vertriebs- und Handelsberufe	67	(10)	10	/	(10)	24	/	(8)
Verkaufsberufe	316	117	70	16	33	65	/	12
Tourismus-, Hotel- und Gaststättenberufe	139	50	23	(5)	11	34	/	13
Unternehmensorganisation, Buchhaltung, Recht, Verwaltung	939	243	170	68	147	236	24	51
dav. Berufe in der Unternehmensführung, -organisation	579	167	99	44	78	147	12	33
Finanzdienstleistungen, Rechnungswesen, Steuerberatung	175	39	35	13	33	40	/	11
Berufe in Recht und Verwaltung (einschließlich Militär)	185	38	36	11	36	50	(9)	(7)
Gesundheit, Soziales, Lehre und Erziehung	982	267	216	73	163	192	16	55
dav. Medizinische Gesundheitsberufe	408	99	82	27	81	87	(7)	24
Nichtmedizinische Gesundheit, Körperpflege, Medizintechnik	144	40	32	(10)	21	34	/	(6)
Erziehung, soziale und hauswirtschaftliche Berufe, Theologie	267	80	65	25	54	37	/	(5)
Lehrende und auszubildende Berufe	164	48	37	12	(8)	34	(5)	20
Geisteswissenschaften, Kultur, Gestaltung	100	19	16	(8)	(10)	32	/	12
dav. Geistes-, Gesellschafts-, Wirtschaftswissenschaften	(9)	/	/	/	/	/	/	/
Werbung, Marketing, kaufm. und redaktionelle Medienberufe	66	(9)	11	(6)	(6)	22	/	(9)
Produktdesign, Kunsthandwerk	13	/	/	/	/	/	/	/
Darstellende und unterhaltende Berufe	13	/	/	/	/	/	/	/
Zusammen	3 293	955	616	236	472	766	67	182

¹⁾ Klassifikation der Berufe, Ausgabe 2010 (KldB 2010).

WZ 2008 Kode	WZ 2008 - Bezeichnung der Abschnitte
A	Land- und Forstwirtschaft, Fischerei
A	Land- und Forstwirtschaft, Fischerei
B-F	Produzierendes Gewerbe
B	Bergbau und Gewinnung von Steinen und Erden
C	Verarbeitendes Gewerbe
D	Energieversorgung
E	Wasserversorgung; Abwasser- und Abfallentsorgung und Beseitigung von Umweltverschmutzungen
F	Baugewerbe
G-J	Handel, Verkehr und Gastgewerbe; Information und Kommunikation
G	Handel; Instandhaltung und Reparatur von Kraftfahrzeugen
H	Verkehr und Lagerei
I	Gastgewerbe
J	Information und Kommunikation
K-U	Sonstige Dienstleistungen
K	Erbringung von Finanz- und Versicherungsdienstleistungen
L	Grundstücks- und Wohnungswesen
M	Erbringung von freiberuflichen, wissenschaftlichen und technischen Dienstleistungen
N	Erbringung von sonstigen wirtschaftlichen Dienstleistungen
O	Öffentliche Verwaltung, Verteidigung; Sozialversicherung
P	Erziehung und Unterricht
Q	Gesundheits- und Sozialwesen
R	Kunst, Unterhaltung und Erholung
S	Erbringung von sonstigen Dienstleistungen
T	Private Haushalte mit Hauspersonal; Herstellung von Waren und Erbringung von Dienstleistungen durch private Haushalte für den Eigenbedarf ohne ausgeprägten Schwerpunkt
U	Exterritoriale Organisationen und Körperschaften

WZ 2008 Kode	WZ 2008 - Bezeichnung (a.n.g. = anderweitig nicht genannt)
A ABSCHNITT A - LAND- UND FORSTWIRTSCHAFT, FISCHEREI	
01	Landwirtschaft, Jagd und damit verbundene Tätigkeiten
01.1	Anbau einjähriger Pflanzen
01.2	Anbau mehrjähriger Pflanzen
01.3	Betrieb von Baumschulen sowie Anbau von Pflanzen zu Vermehrungszwecken
01.4	Tierhaltung
01.5	Gemischte Landwirtschaft
01.6	Erbringung von landwirtschaftlichen Dienstleistungen
01.7	Jagd, Fallenstellerei und damit verbundene Tätigkeiten
02	Forstwirtschaft und Holzeinschlag
02.1	Forstwirtschaft
02.2	Holzeinschlag
02.3	Sammeln von wild wachsenden Produkten (ohne Holz)
02.4	Erbringung von Dienstleistungen für Forstwirtschaft und Holzeinschlag
03	Fischerei und Aquakultur
03.1	Fischerei und Aquakultur
03.2	Aquakultur
B ABSCHNITT B - BERGBAU UND GEWINNUNG VON STEINEN UND ERDEN	
05	Kohlenbergbau
05.1	Steinkohlenbergbau
05.2	Braunkohlenbergbau
06	Gewinnung von Erdöl und Erdgas
06.1	Gewinnung von Erdöl und Erdgas
06.2	Gewinnung von Erdgas
07	Erzbergbau
07.1	Eisenerzbergbau
07.2	NE-Metallerzbergbau
08	Gewinnung von Steinen und Erden, sonstiger Bergbau
08.1	Gewinnung von Natursteinen, Kies, Sand, Ton und Kaolin
08.9	Sonstiger Bergbau; Gewinnung von Steinen und Erden a. n. g.
09	Erbringung von Dienstleistungen für den Bergbau und für die Gewinnung von Steinen und Erden
09.1	Erbringung von Dienstleistungen für die Gewinnung von Erdöl und Erdgas
09.9	Erbringung von Dienstleistungen für den sonstigen Bergbau und die Gewinnung von Steinen und Erden
C ABSCHNITT C – VERARBEITENDES GEWERBE	
10	Herstellung von Nahrungs- und Futtermitteln
10.1	Schlachten und Fleischverarbeitung
10.2	Fischverarbeitung
10.3	Obst- und Gemüseverarbeitung
10.4	Herstellung von pflanzlichen und tierischen Ölen und Fetten
10.5	Milchverarbeitung
10.6	Mahl- und Schälsmühlen, Herstellung von Stärke und Stärkeerzeugnissen
10.7	Herstellung von Back- und Teigwaren
10.8	Herstellung von sonstigen Nahrungsmitteln
10.9	Herstellung von Futtermitteln
11	Getränkeherstellung
11.0	Getränkeherstellung
12	Tabakverarbeitung
12.0	Tabakverarbeitung
13	Herstellung von Textilien
13.1	Spinnstoffaufbereitung und Spinnerei
13.2	Weberei
13.3	Veredlung von Textilien und Bekleidung
13.9	Herstellung von sonstigen Textilwaren
14	Herstellung von Bekleidung
14.1	Herstellung von Bekleidung (ohne Pelzbekleidung)
14.2	Herstellung von Pelzwaren
14.3	Herstellung von Bekleidung aus gewirktem und gestricktem Stoff
15	Herstellung von Leder, Lederwaren und Schuhen
15.1	Herstellung von Leder und Lederwaren (ohne Herstellung von Lederbekleidung)
15.2	Herstellung von Schuhen
16	Herstellung von Holz-, Flecht-, Korb- und Korkwaren (ohne Möbel)
16.1	Säge-, Hobel- und Holzimprägnierwerke
16.2	Herstellung von sonstigen Holz-, Korb-, Flecht- und Korkwaren (ohne Möbel)
17	Herstellung von Papier, Pappe und Waren daraus
17.1	Herstellung von Holz- und Zellstoff, Papier, Karton und Pappe
17.2	Herstellung von Waren aus Papier, Karton und Pappe

Klassifikation der Wirtschaftszweige, Ausgabe 2008 (WZ 2008)
Tiefengliederung bis zur Ebene der Wirtschaftsgruppen

WZ 2008 Kode	WZ 2008 - Bezeichnung (a.n.g. = anderweitig nicht genannt)
18	Herstellung von Druckerzeugnissen; Vervielfältigung von bespielten Ton-, Bild- und Datenträgern
18.1	Herstellung von Druckerzeugnissen
18.2	Vervielfältigung von bespielten Ton-, Bild- und Datenträgern
19	Kokerei und Mineralölverarbeitung
19.1	Kokerei
19.2	Mineralölverarbeitung
20	Herstellung von chemischen Erzeugnissen
20.1	Herstellung von chemischen Grundstoffen, Düngemitteln und Stickstoffverbindungen, Kunststoffen in Primärformen und synthetischem Kautschuk in Primärformen
20.2	Herstellung von Schädlingsbekämpfungsmitteln, Pflanzenschutz- und Desinfektionsmitteln
20.3	Herstellung von Anstrichmitteln, Druckfarben und Kittungen
20.4	Herstellung von Seifen, Wasch-, Reinigungs- und Körperpflegemitteln sowie von Duftstoffen
20.5	Herstellung von sonstigen chemischen Erzeugnissen
20.6	Herstellung von Chemiefasern
21	Herstellung von pharmazeutischen Erzeugnissen
21.1	Herstellung von pharmazeutischen Grundstoffen
21.2	Herstellung von pharmazeutischen Spezialitäten und sonstigen pharmazeutischen Erzeugnissen
22	Herstellung von Gummi- und Kunststoffwaren
22.1	Herstellung von Gummiwaren
22.2	Herstellung von Kunststoffwaren
23	Herstellung von Glas und Glaswaren, Keramik, Verarbeitung von Steinen und Erden
23.1	Herstellung von Glas und Glaswaren
23.2	Herstellung von feuerfesten keramischen Werkstoffen und Waren
23.3	Herstellung von keramischen Baumaterialien
23.4	Herstellung von sonstigen Porzellan- und keramischen Erzeugnissen
23.5	Herstellung von Zement, Kalk und gebranntem Gips
23.6	Herstellung von Erzeugnissen aus Beton, Zement und Gips
23.7	Be- und Verarbeitung von Naturwerksteinen und Natursteinen a. n. g.
23.9	Herstellung von Schleifkörpern und Schleifmitteln auf Unterlage sowie sonstigen Erzeugnissen aus nichtmetallischen Mineralien a. n. g.
24	Metallerzeugung und -bearbeitung
24.1	Erzeugung von Roheisen, Stahl und Ferrolegerungen
24.2	Herstellung von Stahlrohren, Rohrform-, Rohrverschluss- und Rohrverbindungsstücken aus Stahl
24.3	Sonstige erste Bearbeitung von Eisen und Stahl
24.4	Erzeugung und erste Bearbeitung von NE-Metallen
24.5	Gießereien
25	Herstellung von Metallerzeugnissen
25.1	Stahl- und Leichtmetallbau
25.2	Herstellung von Metalltanks und -behältern; Herstellung von Heizkörpern und -kesseln für Zentralheizungen
25.3	Herstellung von Dampfkesseln (ohne Zentralheizungskessel)
25.4	Herstellung von Waffen und Munition
25.5	Herstellung von Schmiede-, Press-, Zieh- und Stanzteilen, gewalzten Ringen und pulvermetallurgischen Erzeugnissen
25.6	Oberflächenveredlung und Wärmebehandlung; Mechanik a. n. g.
25.7	Herstellung von Schneidwaren, Werkzeugen, Schloßern und Beschlägen aus unedlen Metallen
25.9	Herstellung von sonstigen Metallwaren
26	Herstellung von Datenverarbeitungsgeräten, elektronischen und optischen Erzeugnissen
26.1	Herstellung von elektronischen Bauelementen und Leiterplatten
26.2	Herstellung von Datenverarbeitungsgeräten und peripheren Geräten
26.3	Herstellung von Geräten und Einrichtungen der Telekommunikationstechnik
26.4	Herstellung von Geräten der Unterhaltungselektronik
26.5	Herstellung von Mess-, Kontroll-, Navigations- u. ä. Instrumenten und Vorrichtungen; Herstellung von Uhren
26.6	Herstellung von Bestrahlungs- und Elektrotherapiegeräten und elektromedizinischen Geräten
26.7	Herstellung von optischen und fotografischen Instrumenten und Geräten
26.8	Herstellung von magnetischen und optischen Datenträgern
27	Herstellung von elektrischen Ausrüstungen
27.1	Herstellung von Elektromotoren, Generatoren, Transformatoren, Elektrizitätsverteilungs- und -schalteinrichtungen
27.2	Herstellung von Batterien und Akkumulatoren
27.3	Herstellung von Kabeln und elektrischem Installationsmaterial
27.4	Herstellung von elektrischen Lampen und Leuchten
27.5	Herstellung von Haushaltsgeräten
27.9	Herstellung von sonstigen elektrischen Ausrüstungen und Geräten a. n. g.
28	Maschinenbau
28.1	Herstellung von nicht wirtschaftszweigspezifischen Maschinen
28.2	Herstellung von sonstigen nicht wirtschaftszweigspezifischen Maschinen
28.3	Herstellung von land- und forstwirtschaftlichen Maschinen
28.4	Herstellung von Werkzeugmaschinen
28.9	Herstellung von Maschinen für sonstige bestimmte Wirtschaftszweige
29	Herstellung von Kraftwagen und Kraftwagenteilen
29.1	Herstellung von Kraftwagen und Kraftwagenmotoren
29.2	Herstellung von Karosserien, Aufbauten und Anhängern
29.3	Herstellung von Teilen und Zubehör für Kraftwagen
30	Sonstiger Fahrzeugbau
30.1	Schiff- und Bootsbau
30.2	Schienenfahrzeugbau
30.3	Luft- und Raumfahrzeugbau
30.4	Herstellung von militärischen Kampffahrzeugen
30.9	Herstellung von Fahrzeugen a. n. g.
31	Herstellung von Möbeln
31.0	Herstellung von Möbeln

WZ 2008 Kode	WZ 2008 - Bezeichnung (a.n.g. = anderweitig nicht genannt)
32	Herstellung von sonstigen Waren
32.1	Herstellung von Münzen, Schmuck und ähnlichen Erzeugnissen
32.2	Herstellung von Musikinstrumenten
32.3	Herstellung von Sportgeräten
32.4	Herstellung von Spielwaren
32.5	Herstellung von medizinischen und zahnmedizinischen Apparaten und Materialien
33	Reparatur und Installation von Maschinen und Ausrüstungen
33.1	Reparatur von Metallerzeugnissen, Maschinen und Ausrüstungen
33.2	Installation von Maschinen und Ausrüstungen a. n. g.
D	ABSCHNITT D – ENERGIEVERSORGUNG
35	Energieversorgung
35.1	Elektrizitätsversorgung
35.2	Gasversorgung
35.3	Wärme- und Kälteversorgung
E	ABSCHNITT E – WASSERVERSORGUNG; ABWASSER- UND ABFALLENTSORGUNG UND BESEITIGUNG VON UMWELTVERSCHMUTZUNGEN
36	Wasserversorgung
36.0	Wasserversorgung
37	Abwasserentsorgung
37.0	Abwasserentsorgung
38	Sammlung, Behandlung und Beseitigung von Abfällen; Rückgewinnung
38.1	Sammlung von Abfällen
38.2	Abfallbehandlung und -beseitigung
38.3	Rückgewinnung
39	Beseitigung von Umweltverschmutzungen und sonstige Entsorgung
39.0	Beseitigung von Umweltverschmutzungen und sonstige Entsorgung
F	ABSCHNITT F - BAUGEWERBE
41	Hochbau
41.1	Erschließung von Grundstücken; Bauträger
41.2	Bau von Gebäuden
42	Tiefbau
42.1	Bau von Straßen und Bahnverkehrsstrecken
42.2	Leitungstiefbau und Kläranlagenbau
42.9	Sonstiger Tiefbau
43	Vorbereitende Baustellenarbeiten, Bauinstallation und sonstiges Ausbaugewerbe
43.1	Abbrucharbeiten und vorbereitende Baustellenarbeiten
43.2	Bauinstallation
43.3	Sonstiger Ausbau
43.9	Sonstige spezialisierte Bautätigkeiten
G	ABSCHNITT G - HANDEL; INSTANDHALTUNG UND REPARATUR VON KRAFTFAHRZEUGEN
45	Handel mit Kraftfahrzeugen; Instandhaltung und Reparatur von Kraftfahrzeugen
45.1	Handel mit Kraftwagen
45.2	Instandhaltung und Reparatur von Kraftwagen
45.3	Handel mit Kraftwagenteilen und -zubehör
45.4	Handel mit Krafträdern, Kraftradteilen und -zubehör; Instandhaltung und Reparatur von Krafträdern
46	Großhandel (ohne Handel mit Kraftfahrzeugen)
46.1	Handelsvermittlung
46.2	Großhandel mit landwirtschaftlichen Grundstoffen und lebenden Tieren
46.3	Großhandel mit Nahrungs- und Genussmitteln, Getränken und Tabakwaren
46.4	Großhandel mit Gebrauchs- und Verbrauchsgütern
46.5	Großhandel mit Geräten der Informations- und Kommunikationstechnik
46.6	Großhandel mit sonstigen Maschinen, Ausrüstungen und Zubehör
46.7	Sonstiger Großhandel
46.9	Großhandel ohne ausgeprägten Schwerpunkt
47	Einzelhandel (ohne Handel mit Kraftfahrzeugen)
47.1	Einzelhandel mit Waren verschiedener Art (in Verkaufsräumen)
47.2	Einzelhandel mit Nahrungs- und Genussmitteln, Getränken und Tabakwaren (in Verkaufsräumen)
47.3	Einzelhandel mit Motorenkraftstoffen (Tankstellen)
47.4	Einzelhandel mit Geräten der Informations- und Kommunikationstechnik (in Verkaufsräumen)
47.5	Einzelhandel mit sonstigen Haushaltsgeräten, Textilien, Heimwerker- und Einrichtungsbedarf (in Verkaufsräumen)
47.6	Einzelhandel mit Verlagsprodukten, Sportausrüstungen und Spielwaren (in Verkaufsräumen)
47.7	Einzelhandel mit sonstigen Gütern (in Verkaufsräumen)
47.8	Einzelhandel an Verkaufsständen und auf Märkten
47.9	Einzelhandel, nicht in Verkaufsräumen, an Verkaufsständen oder auf Märkten

WZ 2008 Kode	WZ 2008 - Bezeichnung (a.n.g. = anderweitig nicht genannt)
H ABSCHNITT H – VERKEHR UND LAGEREI	
49	Landverkehr und Transport in Rohrfernleitungen
49.1	Personenbeförderung im Eisenbahnfernverkehr
49.2	Güterbeförderung im Eisenbahnverkehr
49.3	Sonstige Personenbeförderung im Landverkehr
49.4	Güterbeförderung im Straßenverkehr, Umzugstransporte
49.5	Transport in Rohrfernleitungen
50	Schifffahrt
50.1	Personenbeförderung in der See- und Küstenschifffahrt
50.2	Güterbeförderung in der See- und Küstenschifffahrt
50.3	Personenbeförderung in der Binnenschifffahrt
50.4	Güterbeförderung in der Binnenschifffahrt
51	Luftfahrt
51.1	Personenbeförderung in der Luftfahrt
51.2	Güterbeförderung in der Luftfahrt und Raumtransport
52	Lagererei sowie Erbringung von sonstigen Dienstleistungen für den Verkehr
52.1	Lagererei
52.2	Erbringung von sonstigen Dienstleistungen für den Verkehr
53	Post-, Kurier- und Expressdienste
53.1	Postdienste von Universaldienstleistungsanbietern
53.2	Sonstige Post-, Kurier- und Expressdienste
I ABSCHNITT I – GASTGEWERBE	
55	Beherbergung
55.1	Hotels, Gasthöfe und Pensionen
55.2	Ferienunterkünfte und ähnliche Beherbergungsstätten
55.3	Campingplätze
55.9	Sonstige Beherbergungsstätten
56	Gastronomie
56.1	Restaurants, Gaststätten, Imbissstuben, Cafés, Eisalons u. Ä.
56.2	Caterer und Erbringung sonstiger Verpflegungsdienstleistungen
56.3	Ausschank von Getränken
J ABSCHNITT J – INFORMATION UND KOMMUNIKATION	
58	Verlagswesen
58.1	Verlegen von Büchern und Zeitschriften; sonstiges Verlagswesen (ohne Software)
58.2	Verlegen von Software
59	Herstellung, Verleih und Vertrieb von Filmen und Fernsehprogrammen; Kinos; Tonstudios und Verlegen von Musik
59.1	Herstellung von Filmen und Fernsehprogrammen, deren Verleih und Vertrieb; Kinos
59.2	Tonstudios; Herstellung von Hörfunkbeiträgen; Verlegen von bespielten Tonträgern und Musikalien
60	Rundfunkveranstalter
60.1	Hörfunkveranstalter
60.2	Fernsehveranstalter
61	Telekommunikation
61.1	Leitungsgebundene Telekommunikation
61.2	Drahtlose Telekommunikation
61.3	Satellitentelekommunikation
61.9	Sonstige Telekommunikation
62	Erbringung von Dienstleistungen der Informationstechnologie
62.0	Erbringung von Dienstleistungen der Informationstechnologie
63	Informationsdienstleistungen
63.1	Datenverarbeitung, Hosting und damit verbundene Tätigkeiten; Webportale
63.9	Erbringung von sonstigen Informationsdienstleistungen
K ABSCHNITT K – ERBRINGUNG VON FINANZ- UND VERSICHERUNGSDIENSTLEISTUNGEN	
64	Erbringung von Finanzdienstleistungen
64.1	Zentralbanken und Kreditinstitute
64.2	Beteiligungsgesellschaften
64.3	Treuhand- und sonstige Fonds und ähnliche Finanzinstitutionen
64.9	Sonstige Finanzierungsinstitutionen
65	Versicherungen, Rückversicherungen und Pensionskassen (ohne Sozialversicherung)
65.1	Versicherungen
65.2	Rückversicherungen
65.3	Pensionskassen und Pensionsfonds
66	Mit Finanz- und Versicherungsdienstleistungen verbundene Tätigkeiten
66.1	Mit Finanzdienstleistungen verbundene Tätigkeiten
66.2	Mit Versicherungsdienstleistungen und Pensionskassen verbundene Tätigkeiten
66.3	Fondsmanagement

WZ 2008 Kode	WZ 2008 - Bezeichnung (a.n.g. = anderweitig nicht genannt)
L	ABSCHNITT L – GRUNDSTÜCKS- UND WOHNUNGSWESEN
68	Grundstücks- und Wohnungswesen
68.1	Kauf und Verkauf von eigenen Grundstücken, Gebäuden und Wohnungen
68.2	Vermietung, Verpachtung von eigenen oder geleasteten Grundstücken, Gebäuden und Wohnungen
68.3	Vermittlung und Verwaltung von Grundstücken, Gebäuden und Wohnungen für Dritte
M	ABSCHNITT M – ERBRINGUNG VON FREIBERUFLICHEN, WISSENSCHAFTLICHEN UND TECHNISCHEN DIENSTLEISTUNGEN
69	Rechts- und Steuerberatung, Wirtschaftsprüfung
69.1	Rechtsberatung
69.2	Wirtschaftsprüfung und Steuerberatung; Buchführung
70	Verwaltung und Führung von Unternehmen und Betrieben; Unternehmensberatung
70.1	Verwaltung und Führung von Unternehmen und Betrieben
70.2	Public-Relations- und Unternehmensberatung
71	Architektur- und Ingenieurbüros; technische, physikalische und chemische Untersuchung
71.1	Architektur- und Ingenieurbüros
71.2	Technische, physikalische und chemische Untersuchung
72	Forschung und Entwicklung
72.1	Forschung und Entwicklung im Bereich Natur-, Ingenieur-, Agrarwissenschaften und Medizin
72.2	Forschung und Entwicklung im Bereich Rechts-, Wirtschafts- und Sozialwissenschaften sowie im Bereich Sprach-, Kultur- und Kunstwissenschaften
73	Werbung und Marktforschung
73.1	Werbung
73.2	Markt- und Meinungsforschung
74	Sonstige freiberufliche, wissenschaftliche und technische Tätigkeiten
74.1	Ateliers für Textil-, Schmuck-, Grafik- u. ä. Design
74.2	Fotografie und Fotolabors
74.3	Übersetzen und Dolmetschen
74.9	Sonstige freiberufliche, wissenschaftliche und technische Tätigkeiten a. n. g.
75	Veterinärwesen
75.0	Veterinärwesen
N	ABSCHNITT N – ERBRINGUNG VON SONSTIGEN WIRTSCHAFTLICHEN DIENSTLEISTUNGEN
77	Vermietung von beweglichen Sachen
77.1	Vermietung von Kraftwagen
77.2	Vermietung von Gebrauchsgütern
77.3	Vermietung von Maschinen, Geräten und sonstigen beweglichen Sachen
77.4	Leasing von nichtfinanziellen immateriellen Vermögensgegenständen (ohne Copyrights)
78	Vermittlung und Überlassung von Arbeitskräften
78.1	Vermittlung von Arbeitskräften
78.2	Befristete Überlassung von Arbeitskräften
78.3	Sonstige Überlassung von Arbeitskräften
79	Reisebüros, Reiseveranstalter und Erbringung sonstiger Reservierungsdienstleistungen
79.1	Reisebüros und Reiseveranstalter
79.9	Erbringung sonstiger Reservierungsdienstleistungen
80	Wach- und Sicherheitsdienste sowie Detekteien
80.1	Private Wach- und Sicherheitsdienste
80.2	Sicherheitsdienste mithilfe von Überwachungs- und Alarmsystemen
80.3	Detekteien
81	Gebäudebetreuung; Garten- und Landschaftsbau
81.1	Hausmeisterdienste
81.2	Reinigung von Gebäuden, Straßen und Verkehrsmitteln
81.3	Garten- und Landschaftsbau sowie Erbringung von sonstigen gärtnerischen Dienstleistungen
82	Erbringung von wirtschaftlichen Dienstleistungen für Unternehmen und Privatpersonen a. n. g.
82.1	Sekretariats- und Schreibdienste, Copy-Shops
82.2	Call Center
82.3	Messe-, Ausstellungs- und Kongressveranstalter
82.9	Erbringung sonstiger wirtschaftlicher Dienstleistungen für Unternehmen und Privatpersonen
O	ABSCHNITT O – ÖFFENTLICHE VERWALTUNG, VERTEIDIGUNG; SOZIALVERSICHERUNG
84	Öffentliche Verwaltung, Verteidigung; Sozialversicherung
84.1	Öffentliche Verwaltung
84.2	Auswärtige Angelegenheiten, Verteidigung, Rechtspflege, öffentliche Sicherheit und Ordnung
84.3	Sozialversicherung
P	ABSCHNITT P – ERZIEHUNG UND UNTERRICHT
85	Erziehung und Unterricht
85.1	Kindergärten und Vorschulen
85.2	Grundschulen
85.3	Weiterführende Schulen
85.4	Tertiärer und post-sekundärer, nicht tertiärer Unterricht
85.5	Sonstiger Unterricht
85.6	Erbringung von Dienstleistungen für den Unterricht

WZ 2008 Kode	WZ 2008 - Bezeichnung (a.n.g. = anderweitig nicht genannt)
Q	ABSCHNITT Q – GESUNDHEITS- UND SOZIALWESEN
86	Gesundheitswesen
86.1	Krankenhäuser
86.2	Arzt- und Zahnarztpraxen
86.9	Gesundheitswesen a. n. g.
87	Heime (ohne Erholungs- und Ferienheime)
87.1	Pflegeheime
87.2	Stationäre Einrichtungen zur psychosozialen Betreuung, Suchtbekämpfung u. Ä.
87.3	Altenheime; Alten- und Behindertenwohnheime
87.9	Sonstige Heime (ohne Erholungs- und Ferienheime)
88	Sozialwesen (ohne Heime)
88.1	Soziale Betreuung älterer Menschen und Behinderter
88.9	Sonstiges Sozialwesen (ohne Heime)
R	ABSCHNITT R – KUNST, UNTERHALTUNG UND ERHOLUNG
90	Kreative, künstlerische und unterhaltende Tätigkeiten
90.0	Kreative, künstlerische und unterhaltende Tätigkeiten
91	Bibliotheken, Archive, Museen, botanische und zoologische Gärten
91.0	Bibliotheken, Archive, Museen, botanische und zoologische Gärten
92	Spiel-, Wett- und Lotteriewesen
92.0	Spiel-, Wett- und Lotteriewesen
93	Erbringung von Dienstleistungen des Sports, der Unterhaltung und der Erholung
93.1	Erbringung von Dienstleistungen des Sports
93.2	Erbringung von sonstigen Dienstleistungen der Unterhaltung und der Erholung
S	ABSCHNITT S – ERBRINGUNG VON SONSTIGEN DIENSTLEISTUNGEN
94	Interessenvertretungen sowie kirchliche und sonstige religiöse Vereinigungen (ohne Sozialwesen und Sport)
94.1	Wirtschafts- und Arbeitgeberverbände, Berufsorganisationen
94.2	Arbeitnehmervereinigungen
94.9	Kirchliche Vereinigungen; politische Parteien sowie sonstige Interessenvertretungen und Vereinigungen a. n. g.
95	Reparatur von Datenverarbeitungsgeräten und Gebrauchsgütern
95.1	Reparatur von Datenverarbeitungs- und Telekommunikationsgeräten
95.2	Reparatur von Gebrauchsgütern
96	Erbringung von sonstigen überwiegend persönlichen Dienstleistungen
96.0	Erbringung von sonstigen überwiegend persönlichen Dienstleistungen
T	ABSCHNITT T – PRIVATE HAUSHALTE MIT HAUSPERSONAL; HERSTELLUNG VON WAREN UND ERBRINGUNG VON DIENSTLEISTUNGEN DURCH PRIVATE HAUSHALTE FÜR DEN EIGENBEDARF OHNE AUSGEPRÄGTEN SCHWERPUNKT
97	Private Haushalte mit Hauspersonal
97.0	Private Haushalte mit Hauspersonal
98	Herstellung von Waren und Erbringung von Dienstleistungen durch private Haushalte für den Eigenbedarf ohne ausgeprägten Schwerpunkt
98.1	Herstellung von Waren durch private Haushalte für den Eigenbedarf ohne ausgeprägten Schwerpunkt
98.2	Erbringungen von Dienstleistungen durch private Haushalte für den Eigenbedarf ohne ausgeprägten Schwerpunkt
U	ABSCHNITT U – EXTERRITORIALE ORGANISATIONEN UND KÖRPERSCHAFTEN
99	Exterritoriale Organisationen und Körperschaften
99.0	Exterritoriale Organisationen und Körperschaften


Aktuelle
Veröffentlichungen
unter
q.bayern.de/produkte



Statistisches Jahrbuch für Bayern 2020

Das Statistische Jahrbuch für Bayern ist das Standardwerk der amtlichen Statistik in Bayern seit 1894. Umfassend und informativ bietet es jährlich die aktuellsten Statistikdaten über Land, Leben, Leute, Politik, Wissenschaft und Wirtschaft in Bayern an.

Auf über 600 Seiten enthält es die wichtigsten Ergebnisse aller amtlichen Statistiken – in Form von Tabellen, Graphiken oder Karten – zum Teil mit langjährigen Vergleichsdaten und Zeitreihen. Ebenso werden ausgewählte wichtige Strukturdaten für Regierungsbezirke, kreisfreie Städte und Landkreise sowie Regionen Bayerns, aber auch für alle Bundesländer und die EU-Mitgliedstaaten dargestellt. Daten aus Statistiken anderer Dienststellen und Organisationen vervollständigen das Angebot.



Preise

Buch 39,00 € | DVD (PDF) 12,00 € | Buch+DVD 46,00 € | Datei (PDF) 12,00 €



Bayern Daten 2020

Die Bayern Daten sind ein kleiner Auszug aus dem Statistischen Jahrbuch. Auf ca. 30 Seiten sind die wichtigsten bayerischen Strukturdaten aus Wirtschaft, Gesellschaft und Politik in Tabellen und Grafiken dargestellt.

Preise

Heft 0,55 € | Datei kostenlos

Bayerisches Landesamt für Statistik – Vertrieb, Nürnberger Straße 95, 90762 Fürth
Telefon 0911 98208-6311 | Telefax 0911 98208-6638 | vertrieb@statistik.bayern.de