

B VII 2 - 111

Mitteilungen und Bekanntmachungen des LANDESWAHLLEITERS DES FREISTAATES BAYERN

**Anschrift: Bayerisches Landesamt für Statistik und Datenverarbeitung
Neuhauser Straße 8, 80331 München**

Nr. 4

Ausgegeben im September 1998

Wahl zum Bayerischen Landtag am 13. September 1998

Endgültiges Ergebnis



Zugleich Statistischer Bericht B VII 2 - 4/98
Schutzgebühr DM 7,-- / Auflage 500

Verleger, Herausgeber und Druck:

Bayerisches Landesamt für Statistik und Datenverarbeitung
Hausanschrift: Neuhauser Straße 8, 80331 München
Briefanschrift: 80288 München
Telefon: (089) 2119-0, Telefax: 2119-410

Nachdruck - auch auszugsweise - nur mit Quellenangabe

Inhaltsverzeichnis

	Seite
Abkürzungen	2
Zeichenerklärung	2
Tabellen	
A. Ergebnis der Wahl zum Bayerischen Landtag am 13. September 1998	3
B. Mittelwerte aus gültigen Erst- und Zweitstimmen	4
1. Landes- und Wahlkreisergebnisse	5
2. Stimmkreisergebnisse	16
3. Ergebnisse für die Städte München, Nürnberg und Augsburg	120
4. Sitzberechnung und Sitzverteilung	
4.1 Sitzberechnung nach Wahlkreisen	123
4.2 Sitzverteilung nach Wahlkreisen	124
5. Stimmenergebnisse der Bewerber	125
Anhang	
1. Alphabetisches Verzeichnis der Gewählten	225
Schaubilder	

Abkürzungen

Wahlkreisvorschläge zur Landtagswahl am 13. September 1998

Kurzbezeichnung oder in dieser Veröffentlichung verwendete Abkürzung	Name
ASP	Automobile - Steuerzahler - Partei
BFB	BUND FREIER BÜRGER - OFFENSIVE FÜR DEUTSCHLAND, Die Freiheitlichen (1994: BfB = Bund freier Bürger)
BP	Bayernpartei
CSU	Christlich-Soziale Union in Bayern e.V.
DKP	Deutsche Kommunistische Partei
FBU	FREIE BÜRGER UNION
F.D.P.	Freie Demokratische Partei
Fr. Franken	Landeswählergruppe der Franken
FR. WÄHLER	FW FREIE WÄHLER Bayern e.V.
GRÜNE	BÜNDNIS 90/DIE GRÜNEN
HP	Humanistische Partei
NATURGESETZ	NATURGESETZ PARTEI, AUFBRUCH ZU NEUEM BEWUSSTSEIN
NPD	Nationaldemokratische Partei Deutschlands
ödp	Ökologisch-Demokratische Partei
PBC	Partei Bibeltreuer Christen
REP	DIE REPUBLIKANER
"6. PARTEI"	"DIE 6. PARTEI" JUGEND & FRAUENLISTE
SPD	Sozialdemokratische Partei Deutschlands
STATT Partei	STATT Partei DIE UNABHÄNGIGEN

Zeichenerklärung

%-P.	Prozentpunkte (= Differenz zweier Prozentzahlen)
x	Tabellenfach gesperrt, weil Aussage nicht sinnvoll
-	nichts vorhanden
.	Zahlenwert unbekannt oder geheimzuhalten

A. Ergebnis der Wahl zum Bayerischen Landtag am 13. September 1998

	1998		1994	
	Anzahl	%	Anzahl	%
Stimmberechtigte	8846155	X	8743532	X
Wähler / Wahlbeteiligung	6175848	69,8	5926503	67,8
Abgegebene Gesamtstimmen	12348664	X	11851907	X
Ungültige Gesamtstimmen	161755	1,3	182026	1,5
Gültige Gesamtstimmen	12186909	100	11669881	100

Wahlkreis- vorschlag	1998			1994		
	Gültige Gesamtstimmen		Sitze	Gültige Gesamtstimmen		Sitze
	Anzahl	%		Anzahl	%	
CSU	6447764	52,9	123	6163888	52,8	120
SPD	3501900	28,7	67	3506620	30,0	70
GRÜNE	692456	5,7	14	713732	6,1	14
REP	438144	3,6	-	454170	3,9	-
F.D.P.	201788	1,7	-	327305	2,8	-
ödp	217840	1,8	-	248983	2,1	-
BP	88580	0,7	-	119872	1,0	-
BFB	50336	0,4	-	52513	0,4	-
FBU	23962	0,2	-	41912	0,4	-
NPD	23717	0,2	-	11599	0,1	-
NATURGESETZ	8392	0,1	-	8904	0,1	-
STATT Partei	2487	0,0	-	4692	0,0	-
ASP	11437	0,1	-	X	X	X
DKP	1625	0,0	-	X	X	X
"6. PARTEI"	10353	0,1	-	X	X	X
FR. WÄHLER	446115	3,7	-	X	X	X
HP	738	0,0	-	X	X	X
Fr. Franken	1966	0,0	-	X	X	X
PBC	17309	0,1	-	X	X	X
Sonstige 94	X	X	X	15691	0,1	-
Insgesamt	12186909	100	204	11669881	100	204

Anmerkung: Die Gesamtstimmen ergeben sich als Summe aus Erst- und Zweitstimmen.

B. Mittelwerte aus gültigen Erst- und Zweitstimmen

Wahlkreis- vorschlag	1998		1994	
	Mittelwert aus gültigen Erst- und Zweitstimmen		Mittelwert aus gültigen Erst- und Zweitstimmen	
	Anzahl	%	Anzahl	%
CSU	3223882	52,9	3081944	52,8
SPD	1750950	28,7	1753310	30,0
GRÜNE	346228	5,7	356866	6,1
REP	219072	3,6	227085	3,9
F.D.P.	100894	1,7	163653	2,8
ödp	108920	1,8	124492	2,1
BP	44290	0,7	59936	1,0
BFB	25168	0,4	26257	0,4
FBU	11981	0,2	20956	0,4
NPD	11859	0,2	5800	0,1
NATURGESETZ	4196	0,1	4452	0,1
STATT Partei	1244	0,0	2346	0,0
ASP	5719	0,1	X	X
DKP	813	0,0	X	X
"6. PARTEI"	5177	0,1	X	X
FR. WÄHLER	223058	3,7	X	X
HP	369	0,0	X	X
Fr. Franken	983	0,0	X	X
PBC	8655	0,1	X	X
Sonstige 94	X	X	7846	0,1
Insgesamt	6093458	100	5834943	100

Anmerkung: Werte gerundet

1. Landes- und Wahlkreisergebnisse

Bayern

Stimmberechtigte
Wähler / Wahlbeteiligung

1998		1994	Veränderung	
Anzahl	%	%	Anzahl	%-P.
8846155	X	X	+102623	.
6175848	69,8	67,8	+249345	+2,0

Wahlkreis- vorschlag	Erststimmen				
	1998		1994	Veränderung	
	Anzahl	%	%	Anzahl	%-P.

Zweitstimmen				
1998		1994	Veränderung	
Anzahl	%	%	Anzahl	%-P.

CSU	3168996	51,7	52,2	+105361	-0,5
SPD	1800732	29,4	30,1	+35242	-0,7
GRÜNE	335679	5,5	6,3	-35573	-0,8
REP	226385	3,7	4,0	-6629	-0,3
F.D.P.	103727	1,7	2,8	-62076	-1,1
ödp	117154	1,9	2,3	-15939	-0,4
BP	47936	0,8	1,2	-20866	-0,4
BFB	25795	0,4	0,4	-493	-0,0
FBU	13535	0,2	0,4	-9914	-0,2
NPD	11543	0,2	0,1	+5539	+0,1
NATURGESETZ	2091	0,0	0,1	-1493	-0,1
STATT Partei	1484	0,0	0,0	-1076	-0,0
ASP	5028	0,1	X	.	.
DKP	722	0,0	X	.	.
"6. PARTEI"	5292	0,1	X	.	.
FR. WÄHLER	251742	4,1	X	.	.
HP	74	0,0	X	.	.
Fr. Franken	333	0,0	X	.	.
PBC	5783	0,1	X	.	.
Sonstige 94	X	X	0,1	.	.
Stimmen					
gültig	6124031	100	100	+254469	.
ungültig	50456	0,8	1,0	-6043	-0,2
abgegeben	6174487	X	X	+248426	.

3278768	54,1	53,4	+178515	+0,7
1701168	28,1	30,0	-39962	-1,9
356777	5,9	5,9	+14297	+0,0
211759	3,5	3,8	-9397	-0,3
98061	1,6	2,8	-63441	-1,2
100686	1,7	2,0	-15204	-0,3
40644	0,7	0,9	-10426	-0,2
24541	0,4	0,5	-1684	-0,1
10427	0,2	0,3	-8036	-0,1
12174	0,2	0,1	+6579	+0,1
6301	0,1	0,1	+981	+0,0
1003	0,0	0,0	-1129	-0,0
6409	0,1	X	.	.
903	0,0	X	.	.
5061	0,1	X	.	.
194373	3,2	X	.	.
664	0,0	X	.	.
1633	0,0	X	.	.
11526	0,2	X	.	.
X	X	0,2	.	.
6062878	100	100	+262559	.
111299	1,8	2,1	-14228	-0,3
6174177	X	X	+248331	.

Wahlkreis- vorschlag	Gesamtstimmen (= Erst- und Zweitstimmen)				
	1998		1994	Veränderung	
	Anzahl	%	%	Anzahl	%-P.

CSU	6447764	52,9	52,8	+283876	+0,1
SPD	3501900	28,7	30,0	-4720	-1,3
GRÜNE	692456	5,7	6,1	-21276	-0,4
REP	438144	3,6	3,9	-16026	-0,3
F.D.P.	201788	1,7	2,8	-125517	-1,1
ödp	217840	1,8	2,1	-31143	-0,3
BP	88580	0,7	1,0	-31292	-0,3
BFB	50336	0,4	0,4	-2177	-0,0
FBU	23962	0,2	0,4	-17950	-0,2
NPD	23717	0,2	0,1	+12118	+0,1
NATURGESETZ	8392	0,1	0,1	-512	-0,0
STATT Partei	2487	0,0	0,0	-2205	-0,0
ASP	11437	0,1	X	.	.
DKP	1625	0,0	X	.	.
"6. PARTEI"	10353	0,1	X	.	.
FR. WÄHLER	446115	3,7	X	.	.
HP	738	0,0	X	.	.
Fr. Franken	1966	0,0	X	.	.
PBC	17309	0,1	X	.	.
Sonstige 94	X	X	0,1	.	.

Stimmen					
gültig	12186909	100	100	+517028	.
ungültig	161755	1,3	1,5	-20271	-0,2
abgegeben	12348664	X	X	+496757	.

Noch: 1. Landes- und Wahlkreisergebnisse

Oberbayern

Stimmberechtigte
Wähler / Wahlbeteiligung

1998		1994	Veränderung	
Anzahl	%	%	Anzahl	%-P.
2847163	X	X	+25911	.
1997023	70,1	68,1	+76492	+2,0

Wahlkreis- vorschlag	Erststimmen				
	1998		1994	Veränderung	
	Anzahl	%	%	Anzahl	%-P.
CSU	1047508	52,9	52,1	+54967	+0,8
SPD	526675	26,6	27,8	-1710	-1,2
GRÜNE	137789	7,0	7,4	-3236	-0,4
REP	70758	3,6	4,0	-5017	-0,4
F.D.P.	41730	2,1	3,4	-22845	-1,3
ödp	38697	2,0	2,2	-2263	-0,2
BP	21515	1,1	1,8	-12996	-0,7
BFB	16031	0,8	1,3	-8843	-0,5
FBU	4511	0,2	X	.	.
NPD	X	X	X	.	.
NATURGESETZ	853	0,0	X	.	.
STATT Partei	X	X	X	.	.
ASP	4811	0,2	X	.	.
DKP	X	X	X	.	.
"6. PARTEI"	4951	0,2	X	.	.
FR. WÄHLER	64385	3,3	X	.	.
HP	74	0,0	X	.	.
Fr. Franken	X	X	X	.	.
PBC	512	0,0	X	.	.
Sonstige 94	X	X	0,0	.	.
Stimmen					
gültig	1980800	100	100	+77346	.
ungültig	16011	0,8	0,9	-1020	-0,1
abgegeben	1996811	X	X	+76326	.

Zweitstimmen				
1998		1994	Veränderung	
Anzahl	%	%	Anzahl	%-P.
1137142	57,8	54,1	+117538	+3,7
468568	23,8	27,7	-54241	-3,9
148409	7,5	6,7	+22666	+0,8
59597	3,0	3,8	-11448	-0,8
34791	1,8	3,2	-24585	-1,4
31379	1,6	1,8	-1967	-0,2
16643	0,8	1,3	-8048	-0,5
15418	0,8	1,3	-8961	-0,5
2784	0,1	X	.	.
X	X	X	.	.
2753	0,1	X	.	.
X	X	X	.	.
5333	0,3	X	.	.
X	X	X	.	.
3682	0,2	X	.	.
37600	1,9	X	.	.
664	0,0	X	.	.
X	X	X	.	.
2233	0,1	X	.	.
X	X	0,2	.	.
1966996	100	100	+82746	.
29591	1,5	1,9	-6458	-0,4
1996587	X	X	+76288	.

Wahlkreis- vorschlag	Gesamtstimmen (= Erst- und Zweitstimmen)				
	1998		1994	Veränderung	
	Anzahl	%	%	Anzahl	%-P.
CSU	2184650	55,3	53,1	+172505	+2,2
SPD	995243	25,2	27,8	-55951	-2,6
GRÜNE	286198	7,2	7,0	+19430	+0,2
REP	130355	3,3	3,9	-16465	-0,6
F.D.P.	76521	1,9	3,3	-47430	-1,4
ödp	70076	1,8	2,0	-4230	-0,2
BP	38158	1,0	1,6	-21044	-0,6
BFB	31449	0,8	1,3	-17804	-0,5
FBU	7295	0,2	X	.	.
NPD	X	X	X	.	.
NATURGESETZ	3606	0,1	X	.	.
STATT Partei	X	X	X	.	.
ASP	10144	0,3	X	.	.
DKP	X	X	X	.	.
"6. PARTEI"	8633	0,2	X	.	.
FR. WÄHLER	101985	2,6	X	.	.
HP	738	0,0	X	.	.
Fr. Franken	X	X	X	.	.
PBC	2745	0,1	X	.	.
Sonstige 94	X	X	0,1	.	.
Stimmen					
gültig	3947796	100	100	+160092	.
ungültig	45602	1,1	1,4	-7478	-0,3
abgegeben	3993398	X	X	+152614	.

Noch: 1. Landes- und Wahlkreisergebnisse

Niederbayern

Stimmberechtigte
Wähler / Wahlbeteiligung

1998		1994	Veränderung	
Anzahl	%	%	Anzahl	%-P.
873914	X	X	+23851	.
575081	65,8	63,7	+34000	+2,1

Wahlkreis- vorschlag	Erststimmen				
	1998		1994	Veränderung	
	Anzahl	%	%	Anzahl	%-P.
CSU	312381	54,9	55,9	+13339	-1,0
SPD	146876	25,8	26,3	+6434	-0,5
GRÜNE	22246	3,9	4,8	-3520	-0,9
REP	23167	4,1	4,9	-3271	-0,8
F.D.P.	6186	1,1	2,3	-6116	-1,2
ödp	18961	3,3	3,6	-25	-0,3
BP	7419	1,3	1,7	-1446	-0,4
BFB	1506	0,3	X	.	.
FBU	X	X	X	.	.
NPD	1964	0,3	0,3	+254	+0,0
NATURGESETZ	X	X	0,2	.	.
STATT Partei	X	X	X	.	.
ASP	217	0,0	X	.	.
DKP	X	X	X	.	.
"6. PARTEI"	X	X	X	.	.
FR. WÄHLER	28296	5,0	X	.	.
HP	X	X	X	.	.
Fr. Franken	X	X	X	.	.
PBC	X	X	X	.	.
Sonstige 94	X	X	X	.	.
Stimmen					
gültig	569219	100	100	+34612	.
ungültig	5847	1,0	1,2	-615	-0,2
abgegeben	575066	X	X	+33997	.

Zweitstimmen				
1998		1994	Veränderung	
Anzahl	%	%	Anzahl	%-P.
319549	56,7	58,9	+7391	-2,2
137013	24,3	24,6	+6853	-0,3
21938	3,9	4,2	-460	-0,3
22698	4,0	4,7	-2322	-0,7
8005	1,4	2,5	-5333	-1,1
18159	3,2	3,1	+1526	+0,1
8237	1,5	1,3	+1141	+0,2
1555	0,3	X	.	.
X	X	X	.	.
1832	0,3	0,3	+20	+0,0
X	X	0,3	.	.
X	X	X	.	.
1076	0,2	X	.	.
X	X	X	.	.
X	X	X	.	.
23549	4,2	X	.	.
X	X	X	.	.
X	X	X	.	.
X	X	X	.	.
X	X	X	.	.
563611	100	100	+33607	.
11457	2,0	2,0	+401	+0,0
575068	X	X	+34008	.

Wahlkreis- vorschlag	Gesamtstimmen (= Erst- und Zweitstimmen)				
	1998		1994	Veränderung	
	Anzahl	%	%	Anzahl	%-P.
CSU	631930	55,8	57,4	+20730	-1,6
SPD	283889	25,1	25,4	+13287	-0,3
GRÜNE	44184	3,9	4,5	-3980	-0,6
REP	45865	4,0	4,8	-5593	-0,8
F.D.P.	14191	1,3	2,4	-11449	-1,1
ödp	37120	3,3	3,3	+1501	+0,0
BP	15656	1,4	1,5	-305	-0,1
BFB	3061	0,3	X	.	.
FBU	X	X	X	.	.
NPD	3796	0,3	0,3	+274	+0,0
NATURGESETZ	X	X	0,2	.	.
STATT Partei	X	X	X	.	.
ASP	1293	0,1	X	.	.
DKP	X	X	X	.	.
"6. PARTEI"	X	X	X	.	.
FR. WÄHLER	51845	4,6	X	.	.
HP	X	X	X	.	.
Fr. Franken	X	X	X	.	.
PBC	X	X	X	.	.
Sonstige 94	X	X	X	.	.
Stimmen					
gültig	1132830	100	100	+68219	.
ungültig	17304	1,5	1,6	-214	-0,1
abgegeben	1150134	X	X	+68005	.

Noch: 1. Landes- und Wahlkreisergebnisse

Oberpfalz

Stimmberechtigte
Wähler / Wahlbeteiligung

1998		1994	Veränderung	
Anzahl	%	%	Anzahl	%-P.
810014	X	X	+15706	.
574906	71,0	69,1	+25843	+1,9

Wahlkreis- vorschlag	Erststimmen				
	1998		1994	Veränderung	
	Anzahl	%	%	Anzahl	%-P.

CSU	303079	53,3	53,9	+10600	-0,6
SPD	178595	31,4	32,3	+3447	-0,9
GRÜNE	20423	3,6	4,0	-1216	-0,4
REP	16206	2,8	3,8	-4386	-1,0
F.D.P.	7105	1,2	2,1	-4284	-0,9
ödp	10738	1,9	2,4	-2227	-0,5
BP	4481	0,8	1,1	-1321	-0,3
BFB	1213	0,2	X	.	.
FBU	X	X	0,3	.	.
NPD	769	0,1	X	.	.
NATURGESETZ	973	0,2	0,3	-448	-0,1
STATT Partei	X	X	X	.	.
ASP	X	X	X	.	.
DKP	X	X	X	.	.
"6. PARTEI"	X	X	X	.	.
FR. WÄHLER	25053	4,4	X	.	.
HP	X	X	X	.	.
Fr. Franken	X	X	X	.	.
PBC	374	0,1	X	.	.
Sonstige 94	X	X	X	.	.
Stimmen gültig	569009	100	100	+25936	.
ungültig	5874	1,0	1,1	-85	-0,1
abgegeben	574883	X	X	+25851	.

	Zweitstimmen				
	1998		1994	Veränderung	
	Anzahl	%	%	Anzahl	%-P.

309627	54,8	55,6	+10421	-0,8
171037	30,3	31,2	+3084	-0,9
22158	3,9	4,1	+227	-0,2
16153	2,9	3,7	-3650	-0,8
6125	1,1	1,9	-3910	-0,8
9422	1,7	2,1	-1755	-0,4
3902	0,7	0,8	-265	-0,1
980	0,2	X	.	.
X	X	0,3	.	.
1083	0,2	X	.	.
1357	0,2	0,4	-767	-0,2
X	X	X	.	.
X	X	X	.	.
X	X	X	.	.
20924	3,7	X	.	.
X	X	X	.	.
X	X	X	.	.
1827	0,3	X	.	.
X	X	X	.	.
564595	100	100	+26594	.
10277	1,8	2,0	-770	-0,2
574872	X	X	+25824	.

Wahlkreis- vorschlag	Gesamtstimmen (= Erst- und Zweitstimmen)				
	1998		1994	Veränderung	
	Anzahl	%	%	Anzahl	%-P.

CSU	612706	54,0	54,7	+21021	-0,7
SPD	349632	30,8	31,7	+6531	-0,9
GRÜNE	42581	3,8	4,0	-989	-0,2
REP	32359	2,9	3,7	-8036	-0,8
F.D.P.	13230	1,2	2,0	-8194	-0,8
ödp	20160	1,8	2,2	-3982	-0,4
BP	8383	0,7	0,9	-1586	-0,2
BFB	2193	0,2	X	.	.
FBU	X	X	0,3	.	.
NPD	1852	0,2	X	.	.
NATURGESETZ	2330	0,2	0,3	-1215	-0,1
STATT Partei	X	X	X	.	.
ASP	X	X	X	.	.
DKP	X	X	X	.	.
"6. PARTEI"	X	X	X	.	.
FR. WÄHLER	45977	4,1	X	.	.
HP	X	X	X	.	.
Fr. Franken	X	X	X	.	.
PBC	2201	0,2	X	.	.
Sonstige 94	X	X	X	.	.
Stimmen gültig	1133604	100	100	+52530	.
ungültig	16151	1,4	1,5	-855	-0,1
abgegeben	1149755	X	X	+51675	.

Noch: 1. Landes- und Wahlkreisergebnisse

Oberfranken

Stimmberechtigte
Wähler / Wahlbeteiligung

1998		1994	Veränderung	
Anzahl	%	%	Anzahl	%-P.
854940	X	X	+5199	.
603856	70,6	69,4	+13793	+1,2

Wahlkreis- vorschlag	Erststimmen				
	1998		1994	Veränderung	
	Anzahl	%	%	Anzahl	%-P.

CSU	287516	48,0	49,6	-2174	-1,6
SPD	215742	36,0	36,3	+3685	-0,3
GRÜNE	23136	3,9	5,0	-5942	-1,1
REP	20057	3,3	3,7	-1504	-0,4
F.D.P.	7689	1,3	2,1	-4468	-0,8
ödp	6521	1,1	1,4	-1574	-0,3
BP	2845	0,5	0,8	-2101	-0,3
BFB	1923	0,3	X	.	.
FBU	4393	0,7	1,2	-2661	-0,5
NPD	2342	0,4	X	.	.
NATURGESETZ	X	X	X	.	.
STATT Partei	X	X	X	.	.
ASP	X	X	X	.	.
DKP	X	X	X	.	.
"6. PARTEI"	X	X	X	.	.
FR. WÄHLER	25719	4,3	X	.	.
HP	X	X	X	.	.
Fr. Franken	333	0,1	X	.	.
PBC	1099	0,2	X	.	.
Sonstige 94	X	X	X	.	.
Stimmen					
gültig	599315	100	100	+14677	.
ungültig	4530	0,8	0,9	-879	-0,1
abgegeben	603845	X	X	+13798	.

Zweitstimmen				
1998		1994	Veränderung	
Anzahl	%	%	Anzahl	%-P.

279041	47,2	50,6	-13348	-3,4
213241	36,1	35,9	+5889	+0,2
26348	4,5	5,1	-3115	-0,6
19981	3,4	3,6	-938	-0,2
10073	1,7	2,0	-1547	-0,3
6438	1,1	1,4	-1464	-0,3
2851	0,5	0,6	-532	-0,1
1503	0,3	X	.	.
3752	0,6	0,8	-1007	-0,2
2183	0,4	X	.	.
X	X	X	.	.
X	X	X	.	.
X	X	X	.	.
X	X	X	.	.
X	X	X	.	.
21518	3,6	X	.	.
X	X	X	.	.
1633	0,3	X	.	.
2200	0,4	X	.	.
X	X	X	.	.
590762	100	100	+12975	.
13060	2,2	2,1	+803	+0,1
603822	X	X	+13778	.

Wahlkreis- vorschlag	Gesamtstimmen (= Erst- und Zweitstimmen)				
	1998		1994	Veränderung	
	Anzahl	%	%	Anzahl	%-P.

CSU	566557	47,6	50,1	-15522	-2,5
SPD	428983	36,0	36,1	+9574	-0,1
GRÜNE	49484	4,2	5,0	-9057	-0,8
REP	40038	3,4	3,7	-2442	-0,3
F.D.P.	17762	1,5	2,0	-6015	-0,5
ödp	12959	1,1	1,4	-3038	-0,3
BP	5696	0,5	0,7	-2633	-0,2
BFB	3426	0,3	X	.	.
FBU	8145	0,7	1,0	-3668	-0,3
NPD	4525	0,4	X	.	.
NATURGESETZ	X	X	X	.	.
STATT Partei	X	X	X	.	.
ASP	X	X	X	.	.
DKP	X	X	X	.	.
"6. PARTEI"	X	X	X	.	.
FR. WÄHLER	47237	4,0	X	.	.
HP	X	X	X	.	.
Fr. Franken	1966	0,2	X	.	.
PBC	3299	0,3	X	.	.
Sonstige 94	X	X	X	.	.
Stimmen					
gültig	1190077	100	100	+27652	.
ungültig	17590	1,5	1,5	-76	-0,0
abgegeben	1207667	X	X	+27576	.

Noch: 1. Landes- und Wahlkreisergebnisse

Mittelfranken

Stimmberechtigte
Wähler / Wahlbeteiligung

1998		1994	Veränderung	
Anzahl	%	%	Anzahl	%-P.
1216480	X	X	+641	.
867683	71,3	69,3	+24736	+2,0

Wahlkreis- vorschlag	Erststimmen				
	1998		1994	Veränderung	
	Anzahl	%	%	Anzahl	%-P.
CSU	399956	46,4	47,3	+4173	-0,9
SPD	323276	37,5	36,5	+17905	+1,0
GRÜNE	45754	5,3	6,5	-8612	-1,2
REP	25149	2,9	3,3	-2286	-0,4
F.D.P.	14893	1,7	2,9	-9752	-1,2
ödp	11745	1,4	2,0	-5248	-0,6
BP	1650	0,2	0,4	-1688	-0,2
BFB	1016	0,1	X	.	.
FBU	X	X	0,5	.	.
NPD	4007	0,5	0,5	-287	-0,0
NATURGESETZ	111	0,0	X	.	.
STATT Partei	1484	0,2	X	.	.
ASP	X	X	X	.	.
DKP	722	0,1	X	.	.
"6. PARTEI"	X	X	X	.	.
FR. WÄHLER	28732	3,3	X	.	.
HP	X	X	X	.	.
Fr. Franken	X	X	X	.	.
PBC	3471	0,4	X	.	.
Sonstige 94	X	X	X	.	.
Stimmen					
gültig	861966	100	100	+25916	.
ungültig	5538	0,6	0,8	-1092	-0,2
abgegeben	867504	X	X	+24824	.

Zweitstimmen				
1998		1994	Veränderung	
Anzahl	%	%	Anzahl	%-P.
401595	47,0	45,8	+22135	+1,2
328422	38,4	39,9	-2235	-1,5
45458	5,3	5,2	+2375	+0,1
23059	2,7	3,0	-1717	-0,3
13513	1,6	3,1	-11773	-1,5
9455	1,1	1,8	-5623	-0,7
1051	0,1	0,3	-1378	-0,2
1069	0,1	X	.	.
X	X	0,4	.	.
3516	0,4	0,5	-267	-0,1
855	0,1	X	.	.
1003	0,1	X	.	.
X	X	X	.	.
903	0,1	X	.	.
X	X	X	.	.
21534	2,5	X	.	.
X	X	X	.	.
X	X	X	.	.
3529	0,4	X	.	.
X	X	X	.	.
854962	100	100	+27235	.
12486	1,4	1,8	-2439	-0,4
867448	X	X	+24796	.

Wahlkreis- vorschlag	Gesamtstimmen (= Erst- und Zweitstimmen)				
	1998		1994	Veränderung	
	Anzahl	%	%	Anzahl	%-P.
CSU	801551	46,7	46,6	+26308	+0,1
SPD	651698	38,0	38,2	+15670	-0,2
GRÜNE	91212	5,3	5,9	-6237	-0,6
REP	48208	2,8	3,1	-4003	-0,3
F.D.P.	28406	1,7	3,0	-21525	-1,3
ödp	21200	1,2	1,9	-10871	-0,7
BP	2701	0,2	0,3	-3066	-0,1
BFB	2085	0,1	X	.	.
FBU	X	X	0,4	.	.
NPD	7523	0,4	0,5	-554	-0,1
NATURGESETZ	966	0,1	X	.	.
STATT Partei	2487	0,1	X	.	.
ASP	X	X	X	.	.
DKP	1625	0,1	X	.	.
"6. PARTEI"	X	X	X	.	.
FR. WÄHLER	50266	2,9	X	.	.
HP	X	X	X	.	.
Fr. Franken	X	X	X	.	.
PBC	7000	0,4	X	.	.
Sonstige 94	X	X	X	.	.
Stimmen					
gültig	1716928	100	100	+53151	.
ungültig	18024	1,0	1,3	-3531	-0,3
abgegeben	1734952	X	X	+49620	.

Noch: 1. Landes- und Wahlkreisergebnisse

Unterfranken

Stimmberechtigte
Wähler / Wahlbeteiligung

1998		1994	Veränderung	
Anzahl	%	%	Anzahl	%-P.
988820	X	X	+15186	.
706208	71,4	69,4	+30987	+2,0

Wahlkreis- vorschlag	Erststimmen				
	1998		1994	Veränderung	
	Anzahl	%	%	Anzahl	%-P.
CSU	362743	51,8	53,3	+6817	-1,5
SPD	199275	28,5	29,9	-492	-1,4
GRÜNE	39473	5,6	7,0	-7090	-1,4
REP	33119	4,7	3,8	+7541	+0,9
F.D.P.	12577	1,8	2,8	-5989	-1,0
ödp	11812	1,7	1,9	-1081	-0,2
BP	1839	0,3	0,4	-1140	-0,1
BFB	1270	0,2	X	.	.
FBU	1953	0,3	0,8	-3539	-0,5
NPD	1100	0,2	X	.	.
NATURGESETZ	X	X	X	.	.
STATT Partei	X	X	X	.	.
ASP	X	X	X	.	.
DKP	X	X	X	.	.
"6. PARTEI"	X	X	X	.	.
FR. WÄHLER	34133	4,9	X	.	.
HP	X	X	X	.	.
Fr. Franken	X	X	X	.	.
PBC	327	0,0	X	.	.
Sonstige 94	X	X	X	.	.
Stimmen					
gültig	699621	100	100	+31857	.
ungültig	6539	0,9	1,1	-881	-0,2
abgegeben	706160	X	X	+30976	.

Zweitstimmen				
1998		1994	Veränderung	
Anzahl	%	%	Anzahl	%-P.
373114	53,8	55,0	+8831	-1,2
182731	26,4	28,5	-6093	-2,1
41416	6,0	6,7	-2915	-0,7
32716	4,7	3,8	+7258	+0,9
11434	1,6	3,0	-8269	-1,4
9622	1,4	1,8	-2571	-0,4
1292	0,2	0,4	-1164	-0,2
1239	0,2	X	.	.
1745	0,3	0,7	-2963	-0,4
1863	0,3	X	.	.
X	X	X	.	.
X	X	X	.	.
X	X	X	.	.
X	X	X	.	.
X	X	X	.	.
34478	5,0	X	.	.
X	X	X	.	.
X	X	X	.	.
1737	0,3	X	.	.
X	X	X	.	.
693387	100	100	+31431	.
12782	1,8	2,0	-460	-0,2
706169	X	X	+30971	.

Wahlkreis- vorschlag	Gesamtstimmen (= Erst- und Zweitstimmen)				
	1998		1994	Veränderung	
	Anzahl	%	%	Anzahl	%-P.
CSU	735857	52,8	54,2	+15648	-1,4
SPD	382006	27,4	29,2	-6585	-1,8
GRÜNE	80889	5,8	6,8	-10005	-1,0
REP	65835	4,7	3,8	+14799	+0,9
F.D.P.	24011	1,7	2,9	-14258	-1,2
ödp	21434	1,5	1,9	-3652	-0,4
BP	3131	0,2	0,4	-2304	-0,2
BFB	2509	0,2	X	.	.
FBU	3698	0,3	0,8	-6502	-0,5
NPD	2963	0,2	X	.	.
NATURGESETZ	X	X	X	.	.
STATT Partei	X	X	X	.	.
ASP	X	X	X	.	.
DKP	X	X	X	.	.
"6. PARTEI"	X	X	X	.	.
FR. WÄHLER	68611	4,9	X	.	.
HP	X	X	X	.	.
Fr. Franken	X	X	X	.	.
PBC	2064	0,1	X	.	.
Sonstige 94	X	X	X	.	.
Stimmen					
gültig	1393008	100	100	+63288	.
ungültig	19321	1,4	1,5	-1341	-0,1
abgegeben	1412329	X	X	+61947	.

Noch: 1. Landes- und Wahlkreisergebnisse

Schwaben

Stimmberechtigte
Wähler / Wahlbeteiligung

1998		1994	Veränderung	
Anzahl	%	%	Anzahl	%-P.
1254824	X	X	+16129	.
851091	67,8	65,2	+43494	+2,6

Wahlkreis- vorschlag	Erststimmen				
	1998		1994	Veränderung	
	Anzahl	%	%	Anzahl	%-P.
CSU	455813	54,0	54,8	+17639	-0,8
SPD	210293	24,9	25,5	+5973	-0,6
GRÜNE	46858	5,6	6,6	-5957	-1,0
REP	37929	4,5	4,5	+2294	+0,0
F.D.P.	13547	1,6	2,8	-8622	-1,2
ödp	18680	2,2	2,8	-3521	-0,6
BP	8187	1,0	1,0	-174	-0,0
BFB	2836	0,3	0,2	+1422	+0,1
FBU	2678	0,3	0,7	-2762	-0,4
NPD	1361	0,2	X	.	.
NATURGESETZ	154	0,0	0,1	-953	-0,1
STATT Partei	X	X	0,3	.	.
ASP	X	X	X	.	.
DKP	X	X	X	.	.
"6. PARTEI"	341	0,0	X	.	.
FR. WÄHLER	45424	5,4	X	.	.
HP	X	X	X	.	.
Fr. Franken	X	X	X	.	.
PBC	X	X	X	.	.
Sonstige 94	X	X	0,7	.	.
Stimmen					
gültig	844101	100	100	+44125	.
ungültig	6117	0,7	0,9	-1471	-0,2
abgegeben	850218	X	X	+42654	.

Zweitstimmen				
1998		1994	Veränderung	
Anzahl	%	%	Anzahl	%-P.
458700	55,4	55,5	+25547	-0,1
200156	24,2	24,8	+6781	-0,6
51050	6,2	7,1	-4481	-0,9
37555	4,5	4,4	+3420	+0,1
14120	1,7	2,8	-8024	-1,1
16211	2,0	2,5	-3350	-0,5
6668	0,8	0,9	-180	-0,1
2777	0,3	0,2	+931	+0,1
2146	0,3	0,5	-2070	-0,2
1697	0,2	X	.	.
1336	0,2	0,2	-471	-0,0
X	X	0,3	.	.
X	X	X	.	.
X	X	X	.	.
1379	0,2	X	.	.
34770	4,2	X	.	.
X	X	X	.	.
X	X	X	.	.
X	X	X	.	.
X	X	0,7	.	.
828565	100	100	+47971	.
21646	2,5	3,3	-5305	-0,8
850211	X	X	+42666	.

Wahlkreis- vorschlag	Gesamtstimmen (= Erst- und Zweitstimmen)				
	1998		1994	Veränderung	
	Anzahl	%	%	Anzahl	%-P.
CSU	914513	54,7	55,1	+43186	-0,4
SPD	410449	24,5	25,2	+12754	-0,7
GRÜNE	97908	5,9	6,9	-10438	-1,0
REP	75484	4,5	4,4	+5714	+0,1
F.D.P.	27667	1,7	2,8	-16646	-1,1
ödp	34891	2,1	2,6	-6871	-0,5
BP	14855	0,9	1,0	-354	-0,1
BFB	5613	0,3	0,2	+2353	+0,1
FBU	4824	0,3	0,6	-4832	-0,3
NPD	3058	0,2	X	.	.
NATURGESETZ	1490	0,1	0,2	-1424	-0,1
STATT Partei	X	X	0,3	.	.
ASP	X	X	X	.	.
DKP	X	X	X	.	.
"6. PARTEI"	1720	0,1	X	.	.
FR. WÄHLER	80194	4,8	X	.	.
HP	X	X	X	.	.
Fr. Franken	X	X	X	.	.
PBC	X	X	X	.	.
Sonstige 94	X	X	0,7	.	.
Stimmen					
gültig	1672666	100	100	+92096	.
ungültig	27763	1,6	2,1	-6776	-0,5
abgegeben	1700429	X	X	+85320	.

Noch: 1. Landes- und Wahlkreisergebnisse

Oberbayern ohne kreisfreie Stadt München

Stimmberechtigte
Wähler / Wahlbeteiligung

Wahlkreis- vorschlag	Erststimmen				
	1998		1994	Veränderung	
	Anzahl	%	%	Anzahl	%-P.
CSU	799091	55,8	56,0	+38386	-0,2
SPD	334098	23,3	23,5	+14671	-0,2
GRÜNE	88082	6,2	7,2	-9366	-1,0
REP	53758	3,8	4,1	-2539	-0,3
F.D.P.	27239	1,9	3,1	-14424	-1,2
ödp	31185	2,2	2,4	-1789	-0,2
BP	17277	1,2	2,1	-11248	-0,9
BFB	12113	0,8	1,5	-8017	-0,7
FBU	3584	0,3	X	.	.
NPD	X	X	X	.	.
NATURGESETZ	442	0,0	X	.	.
STATT Partei	X	X	X	.	.
ASP	2126	0,1	X	.	.
DKP	X	X	X	.	.
"6. PARTEI"	3273	0,2	X	.	.
FR. WÄHLER	59010	4,1	X	.	.
HP	-	-	X	.	.
Fr. Franken	X	X	X	.	.
PBC	512	0,0	X	.	.
Sonstige 94	X	X	0,1	.	.
Stimmen gültig	1431790	100	100	+73813	.
ungültig	12133	0,8	1,0	-1095	-0,2
abgegeben	1443923	X	X	+72718	.

1998		1994	Veränderung	
Anzahl	%	%	Anzahl	%-P.
2030348	X	X	+53587	.
1444123	71,1	69,4	+72883	+1,7

Wahlkreis- vorschlag	Zweitstimmen				
	1998		1994	Veränderung	
	Anzahl	%	%	Anzahl	%-P.
CSU	870414	61,3	58,2	+89602	+3,1
SPD	298963	21,0	23,9	-22214	-2,9
GRÜNE	88535	6,2	6,0	+7974	+0,2
REP	45126	3,2	4,0	-7955	-0,8
F.D.P.	22291	1,6	2,8	-15258	-1,2
ödp	24724	1,7	2,0	-2049	-0,3
BP	13463	0,9	1,5	-6817	-0,6
BFB	11350	0,8	1,5	-8296	-0,7
FBU	2155	0,2	X	.	.
NPD	X	X	X	.	.
NATURGESETZ	1918	0,1	X	.	.
STATT Partei	X	X	X	.	.
ASP	3324	0,2	X	.	.
DKP	X	X	X	.	.
"6. PARTEI"	2650	0,2	X	.	.
FR. WÄHLER	33367	2,3	X	.	.
HP	381	0,0	X	.	.
Fr. Franken	X	X	X	.	.
PBC	1751	0,1	X	.	.
Sonstige 94	X	X	0,2	.	.
Stimmen gültig	1420412	100	100	+77931	.
ungültig	23492	1,6	2,1	-5232	-0,5
abgegeben	1443904	X	X	+72699	.

Wahlkreis- vorschlag	Gesamtstimmen (= Erst- und Zweitstimmen)				
	1998		1994	Veränderung	
	Anzahl	%	%	Anzahl	%-P.
CSU	1669505	58,5	57,1	+127988	+1,4
SPD	633061	22,2	23,7	-7543	-1,5
GRÜNE	176617	6,2	6,6	-1392	-0,4
REP	98884	3,5	4,1	-10494	-0,6
F.D.P.	49530	1,7	2,9	-29682	-1,2
ödp	55909	2,0	2,2	-3838	-0,2
BP	30740	1,1	1,8	-18065	-0,7
BFB	23463	0,8	1,5	-16313	-0,7
FBU	5739	0,2	X	.	.
NPD	X	X	X	.	.
NATURGESETZ	2360	0,1	X	.	.
STATT Partei	X	X	X	.	.
ASP	5450	0,2	X	.	.
DKP	X	X	X	.	.
"6. PARTEI"	5923	0,2	X	.	.
FR. WÄHLER	92377	3,2	X	.	.
HP	381	0,0	X	.	.
Fr. Franken	X	X	X	.	.
PBC	2263	0,1	X	.	.
Sonstige 94	X	X	0,1	.	.
Stimmen gültig	2852202	100	100	+151744	.
ungültig	35625	1,2	1,5	-6327	-0,3
abgegeben	2887827	X	X	+145417	.

Noch: 1. Landes- und Wahlkreisergebnisse

Mittelfranken ohne kreisfreie Stadt Nürnberg

Stimmberechtigte
Wähler / Wahlbeteiligung

1998		1994	Veränderung	
Anzahl	%	%	Anzahl	%-P.
878286	X	X	+16593	.
634089	72,2	70,0	+30677	+2,2

Wahlkreis- vorschlag	Erststimmen				
	1998		1994	Veränderung	
	Anzahl	%	%	Anzahl	%-P.
CSU	296164	47,0	49,2	+1692	-2,2
SPD	225518	35,8	34,1	+21176	+1,7
GRÜNE	33957	5,4	6,7	-6241	-1,3
REP	18044	2,9	3,1	-776	-0,2
F.D.P.	11506	1,8	3,0	-6681	-1,2
ödp	10002	1,6	2,4	-4502	-0,8
BP	1227	0,2	0,4	-1246	-0,2
BFB	507	0,1	X	.	.
FBU	X	X	0,5	.	.
NPD	2880	0,5	0,5	-83	-0,0
NATURGESETZ	-	-	X	.	.
STATT Partei	1035	0,2	X	.	.
ASP	X	X	X	.	.
DKP	326	0,1	X	.	.
"6. PARTEI"	X	X	X	.	.
FR. WÄHLER	26201	4,2	X	.	.
HP	X	X	X	.	.
Fr. Franken	X	X	X	.	.
PBC	2575	0,4	X	.	.
Sonstige 94	X	X	X	.	.
Stimmen					
gültig	629942	100	100	+31279	.
ungültig	4006	0,6	0,8	-647	-0,2
abgegeben	633948	X	X	+30632	.

Zweitstimmen				
1998		1994	Veränderung	
Anzahl	%	%	Anzahl	%-P.
299109	47,8	47,4	+17959	+0,4
234311	37,5	38,7	+4504	-1,2
30288	4,8	4,7	+2135	+0,1
16248	2,6	2,8	-658	-0,2
9893	1,6	3,1	-8353	-1,5
7727	1,2	2,1	-4987	-0,9
766	0,1	0,3	-1010	-0,2
614	0,1	X	.	.
X	X	0,4	.	.
2459	0,4	0,4	-123	-0,0
627	0,1	X	.	.
641	0,1	X	.	.
X	X	X	.	.
521	0,1	X	.	.
X	X	X	.	.
19186	3,1	X	.	.
X	X	X	.	.
X	X	X	.	.
2710	0,4	X	.	.
X	X	X	.	.
625100	100	100	+31624	.
8841	1,4	1,6	-975	-0,2
633941	X	X	+30649	.

Wahlkreis- vorschlag	Gesamtstimmen (= Erst- und Zweitstimmen)				
	1998		1994	Veränderung	
	Anzahl	%	%	Anzahl	%-P.
CSU	595273	47,4	48,3	+19651	-0,9
SPD	459829	36,6	36,4	+25680	+0,2
GRÜNE	64245	5,1	5,7	-4106	-0,6
REP	34292	2,7	3,0	-1434	-0,3
F.D.P.	21399	1,7	3,1	-15034	-1,4
ödp	17729	1,4	2,3	-9489	-0,9
BP	1993	0,2	0,4	-2256	-0,2
BFB	1121	0,1	X	.	.
FBU	X	X	0,4	.	.
NPD	5339	0,4	0,5	-206	-0,1
NATURGESETZ	627	0,0	X	.	.
STATT Partei	1676	0,1	X	.	.
ASP	X	X	X	.	.
DKP	847	0,1	X	.	.
"6. PARTEI"	X	X	X	.	.
FR. WÄHLER	45387	3,6	X	.	.
HP	X	X	X	.	.
Fr. Franken	X	X	X	.	.
PBC	5285	0,4	X	.	.
Sonstige 94	X	X	X	.	.
Stimmen					
gültig	1255042	100	100	+62903	.
ungültig	12847	1,0	1,2	-1622	-0,2
abgegeben	1267889	X	X	+61281	.

Noch: 1. Landes- und Wahlkreisergebnisse

Schwaben ohne kreisfreie Stadt Augsburg

Stimmberechtigte
Wähler / Wahlbeteiligung

1998		1994	Veränderung	
Anzahl	%	%	Anzahl	%-P.
1078631	X	X	+23641	.
736151	68,2	65,4	+45895	+2,8

Wahlkreis- vorschlag	Erststimmen				
	1998		1994	Veränderung	
	Anzahl	%	%	Anzahl	%-P.

Zweitstimmen				
1998		1994	Veränderung	
Anzahl	%	%	Anzahl	%-P.

CSU	400136	54,8	56,3	+15001	-1,5
SPD	173645	23,8	24,5	+6326	-0,7
GRÜNE	38570	5,3	6,3	-4269	-1,0
REP	33001	4,5	4,1	+4855	+0,4
F.D.P.	11888	1,6	2,9	-7784	-1,3
ödp	16262	2,2	2,9	-3576	-0,7
BP	7322	1,0	1,1	-156	-0,1
BFB	2454	0,3	0,2	+1040	+0,1
FBU	1587	0,2	0,5	-2009	-0,3
NPD	1102	0,2	X	.	.
NATURGESETZ	154	0,0	0,1	-732	-0,1
STATT Partei	X	X	0,3	.	.
ASP	X	X	X	.	.
DKP	X	X	X	.	.
"6. PARTEI"	341	0,0	X	.	.
FR. WÄHLER	44270	6,1	X	.	.
HP	X	X	X	.	.
Fr. Franken	X	X	X	.	.
PBC	X	X	X	.	.
Sonstige 94	X	X	0,8	.	.
Stimmen gültig	730732	100	100	+46929	.
ungültig	5282	0,7	0,9	-1142	-0,2
abgegeben	736014	X	X	+45787	.

403710	56,3	57,1	+23156	-0,8
164746	23,0	23,7	+6698	-0,7
42213	5,9	6,8	-3035	-0,9
32734	4,6	4,0	+5749	+0,6
12408	1,7	2,9	-7021	-1,2
14071	2,0	2,6	-3248	-0,6
6033	0,8	0,9	-56	-0,1
2387	0,3	0,3	+711	+0,0
1307	0,2	0,4	-1314	-0,2
1420	0,2	X	.	.
1170	0,2	0,2	-341	-0,0
X	X	0,3	.	.
X	X	X	.	.
X	X	X	.	.
1227	0,2	X	.	.
33508	4,7	X	.	.
X	X	X	.	.
X	X	X	.	.
X	X	X	.	.
X	X	0,8	.	.
716934	100	100	+50456	.
19078	2,6	3,4	-4652	-0,8
736012	X	X	+45804	.

Wahlkreis- vorschlag	Gesamtstimmen (= Erst- und Zweitstimmen)				
	1998		1994	Veränderung	
	Anzahl	%	%	Anzahl	%-P.

CSU	803846	55,5	56,7	+38157	-1,2
SPD	338391	23,4	24,1	+13024	-0,7
GRÜNE	80783	5,6	6,5	-7304	-0,9
REP	65735	4,5	4,1	+10604	+0,4
F.D.P.	24296	1,7	2,9	-14805	-1,2
ödp	30333	2,1	2,8	-6824	-0,7
BP	13355	0,9	1,0	-212	-0,1
BFB	4841	0,3	0,2	+1751	+0,1
FBU	2894	0,2	0,5	-3323	-0,3
NPD	2522	0,2	X	.	.
NATURGESETZ	1324	0,1	0,2	-1073	-0,1
STATT Partei	X	X	0,3	.	.
ASP	X	X	X	.	.
DKP	X	X	X	.	.
"6. PARTEI"	1568	0,1	X	.	.
FR. WÄHLER	77778	5,4	X	.	.
HP	X	X	X	.	.
Fr. Franken	X	X	X	.	.
PBC	X	X	X	.	.
Sonstige 94	X	X	0,8	.	.
Stimmen gültig	1447666	100	100	+97385	.
ungültig	24360	1,7	2,2	-5794	-0,5
abgegeben	1472026	X	X	+91591	.

2. Stimmkreisergebnisse

Stimmkreis 101 München-Altstadt

Stimmberechtigte
Wähler / Wahlbeteiligung

Wahlkreis- vorschlag	Erststimmen				
	1998		1994	Veränderung	
	Anzahl	%	%	Anzahl	%-P.
CSU	20697	35,7	33,4	+1351	+2,3
SPD	21631	37,3	45,5	-4674	-8,2
GRÜNE	9757	16,8	11,9	+2859	+4,9
REP	1504	2,6	3,1	-308	-0,5
F.D.P.	1862	3,2	3,3	-30	-0,1
ödp	794	1,4	1,1	+144	+0,3
BP	420	0,7	0,9	-109	-0,2
BFB	335	0,6	0,7	-83	-0,1
FBU	103	0,2	X	.	.
NPD	X	X	X	.	.
NATURGESETZ	X	X	X	.	.
STATT Partei	X	X	X	.	.
ASP	237	0,4	X	.	.
DKP	X	X	X	.	.
"6. PARTEI"	204	0,4	X	.	.
FR. WÄHLER	425	0,7	X	.	.
HP	74	0,1	X	.	.
Fr. Franken	X	X	X	.	.
PBC	X	X	X	.	.
Sonstige 94	X	X	X	.	.
Stimmen					
gültig	58043	100	100	+193	.
ungültig	431	0,7	0,6	+57	+0,1
abgegeben	58474	X	X	+250	.

Stimmkreisbewerber:

CSU	Pienßel, Franz
SPD	* Wörner, Ludwig
GRÜNE	Schopper, Theresa
REP	Neumann, Christina
F.D.P.	Welser von, Dr. Klaus
ödp	Prudlo, Thomas
BP	Volkholz, Christine
BFB	Engel, Dawid
FBU	Swoboda, Franziska
NPD	-
NATURGESETZ	-
STATT Partei	-
ASP	Hroß, Herbert
DKP	-
"6. PARTEI"	Best, Bettina
FR. WÄHLER	Kölln, Karin
HP	Mückl, Markus
Fr. Franken	-
PBC	-

* gewählt

1998		1994	Veränderung	
Anzahl	%	%	Anzahl	%-P.
91286	X	X	-4262	.
58475	64,1	60,9	+251	+3,2

Zweitstimmen				
1998		1994	Veränderung	
Anzahl	%	%	Anzahl	%-P.
22614	39,2	37,2	+1322	+2,0
19165	33,2	38,7	-3018	-5,5
10987	19,0	14,2	+2854	+4,8
1249	2,2	3,2	-585	-1,0
1326	2,3	3,8	-844	-1,5
765	1,3	1,2	+88	+0,1
293	0,5	0,9	-201	-0,4
337	0,6	0,8	-104	-0,2
66	0,1	X	.	.
X	X	X	.	.
86	0,1	X	.	.
X	X	X	.	.
185	0,3	X	.	.
X	X	X	.	.
133	0,2	X	.	.
409	0,7	X	.	.
65	0,1	X	.	.
X	X	X	.	.
45	0,1	X	.	.
X	X	0,1	.	.
57725	100	100	+426	.
725	1,2	1,6	-185	-0,4
58450	X	X	+241	.

Wahlkreis- vorschlag	Gesamtstimmen (= Erst- und Zweitstimmen)				
	1998		1994	Veränderung	
	Anzahl	%	%	Anzahl	%-P.

CSU	43311	37,4	35,3	+2673	+2,1
SPD	40796	35,2	42,1	-7692	-6,9
GRÜNE	20744	17,9	13,1	+5713	+4,8
REP	2753	2,4	3,2	-893	-0,8
F.D.P.	3188	2,8	3,5	-874	-0,7
ödp	1559	1,3	1,2	+232	+0,1
BP	713	0,6	0,9	-310	-0,3
BFB	672	0,6	0,7	-187	-0,1
FBU	169	0,1	X	.	.
NPD	X	X	X	.	.
NATURGESETZ	86	0,1	X	.	.
STATT Partei	X	X	X	.	.
ASP	422	0,4	X	.	.
DKP	X	X	X	.	.
"6. PARTEI"	337	0,3	X	.	.
FR. WÄHLER	834	0,7	X	.	.
HP	139	0,1	X	.	.
Fr. Franken	X	X	X	.	.
PBC	45	0,0	X	.	.
Sonstige 94	X	X	0,1	.	.
Stimmen					
gültig	115768	100	100	+619	.
ungültig	1156	1,0	1,1	-128	-0,1
abgegeben	116924	X	X	+491	.

Noch: 2. Stimmkreisergebnisse

Stimmkreis 102 München-Schwabing

Stimmberechtigte
Wähler / Wahlbeteiligung

Wahlkreis- vorschlag	Erststimmen				
	1998		1994	Veränderung	
	Anzahl	%	%	Anzahl	%-P.
CSU	18905	41,0	37,7	+1814	+3,3
SPD	16289	35,3	39,9	-1800	-4,6
GRÜNE	6370	13,8	11,5	+1174	+2,3
REP	1014	2,2	3,0	-337	-0,8
F.D.P.	1506	3,3	4,9	-699	-1,6
ödp	688	1,5	1,6	-25	-0,1
BP	283	0,6	0,9	-137	-0,3
BFB	235	0,5	0,6	-36	-0,1
FBU	54	0,1	X	.	.
NPD	X	X	X	.	.
NATURGESETZ	141	0,3	X	.	.
STATT Partei	X	X	X	.	.
ASP	185	0,4	X	.	.
DKP	X	X	X	.	.
"6. PARTEI"	106	0,2	X	.	.
FR. WÄHLER	372	0,8	X	.	.
HP	X	X	X	.	.
Fr. Franken	X	X	X	.	.
PBC	X	X	X	.	.
Sonstige 94	X	X	X	.	.
Stimmen					
gültig	46148	100	100	+812	.
ungültig	331	0,7	0,7	+28	+0,0
abgegeben	46479	X	X	+840	.

Stimmkreisbewerber:

CSU	* Spaenle, Dr. Ludwig
SPD	Lochner-Fischer, Monica
GRÜNE	Bause, Margarete
REP	Zürner, Korina
F.D.P.	Mann, Norbert
ödp	Koslowski, Jutta
BP	Eberle, Johann
BFB	Werner, Peter
FBU	Tatman, Irene
NPD	-
NATURGESETZ	Albert, Karlheinz
STATT Partei	-
ASP	Sebiger, Carsten
DKP	-
"6. PARTEI"	Forster, Gisela
FR. WÄHLER	Scheuerer, Wolfgang
HP	-
Fr. Franken	-
PBC	-

* gewählt

1998		1994	Veränderung	
Anzahl	%	%	Anzahl	%-P.
70015	X	X	-1930	.
46482	66,4	63,4	+842	+3,0

Zweitstimmen				
1998		1994	Veränderung	
Anzahl	%	%	Anzahl	%-P.
19799	43,1	38,2	+2583	+4,9
14618	31,8	39,3	-3072	-7,5
7356	16,0	12,1	+1902	+3,9
911	2,0	2,7	-298	-0,7
1401	3,0	5,0	-870	-2,0
632	1,4	1,2	+77	+0,2
223	0,5	0,6	-58	-0,1
242	0,5	0,6	-42	-0,1
45	0,1	X	.	.
X	X	X	.	.
98	0,2	X	.	.
X	X	X	.	.
142	0,3	X	.	.
X	X	X	.	.
67	0,1	X	.	.
357	0,8	X	.	.
29	0,1	X	.	.
X	X	X	.	.
34	0,1	X	.	.
X	X	0,1	.	.
45954	100	100	+941	.
511	1,1	1,3	-99	-0,2
46465	X	X	+842	.

Wahlkreis- vorschlag	Gesamtstimmen (= Erst- und Zweitstimmen)				
	1998		1994	Veränderung	
	Anzahl	%	%	Anzahl	%-P.

CSU	38704	42,0	38,0	+4397	+4,0
SPD	30907	33,6	39,6	-4872	-6,0
GRÜNE	13726	14,9	11,8	+3076	+3,1
REP	1925	2,1	2,8	-635	-0,7
F.D.P.	2907	3,2	5,0	-1569	-1,8
ödp	1320	1,4	1,4	+52	+0,0
BP	506	0,5	0,8	-195	-0,3
BFB	477	0,5	0,6	-78	-0,1
FBU	99	0,1	X	.	.
NPD	X	X	X	.	.
NATURGESETZ	239	0,3	X	.	.
STATT Partei	X	X	X	.	.
ASP	327	0,4	X	.	.
DKP	X	X	X	.	.
"6. PARTEI"	173	0,2	X	.	.
FR. WÄHLER	729	0,8	X	.	.
HP	29	0,0	X	.	.
Fr. Franken	X	X	X	.	.
PBC	34	0,0	X	.	.
Sonstige 94	X	X	0,1	.	.

Stimmen					
gültig	92102	100	100	+1753	.
ungültig	842	0,9	1,0	-71	-0,1
abgegeben	92944	X	X	+1682	.

Noch: 2. Stimmkreisergebnisse

Stimmkreis 103 München-Bogenhausen

Stimmberechtigte
Wähler / Wahlbeteiligung

1998		1994	Veränderung	
Anzahl	%	%	Anzahl	%-P.
73827	X	X	-1073	.
50760	68,8	66,3	+1098	+2,5

Wahlkreis- vorschlag	Erststimmen				
	1998		1994	Veränderung	
	Anzahl	%	%	Anzahl	%-P.
CSU	24985	49,6	44,7	+2973	+4,9
SPD	16630	33,0	36,2	-1216	-3,2
GRÜNE	3431	6,8	7,0	-11	-0,2
REP	1329	2,6	3,2	-261	-0,6
F.D.P.	1520	3,0	5,4	-1126	-2,4
ödp	666	1,3	1,4	-19	-0,1
BP	411	0,8	1,2	-182	-0,4
BFB	367	0,7	0,9	-79	-0,2
FBU	82	0,2	X	.	.
NPD	X	X	X	.	.
NATURGESETZ	X	X	X	.	.
STATT Partei	X	X	X	.	.
ASP	241	0,5	X	.	.
DKP	X	X	X	.	.
"6. PARTEI"	141	0,3	X	.	.
FR. WÄHLER	599	1,2	X	.	.
HP	X	X	X	.	.
Fr. Franken	X	X	X	.	.
PBC	X	X	X	.	.
Sonstige 94	X	X	X	.	.
Stimmen					
gültig	50402	100	100	+1142	.
ungültig	357	0,7	0,8	-43	-0,1
abgegeben	50759	X	X	+1099	.

Zweitstimmen				
1998		1994	Veränderung	
Anzahl	%	%	Anzahl	%-P.
25828	51,4	45,8	+3388	+5,6
15254	30,4	36,2	-2485	-5,8
4317	8,6	6,8	+982	+1,8
1174	2,3	3,0	-273	-0,7
1518	3,0	5,2	-1045	-2,2
592	1,2	1,2	-2	-0,0
309	0,6	0,8	-105	-0,2
383	0,8	0,9	-53	-0,1
70	0,1	X	.	.
X	X	X	.	.
60	0,1	X	.	.
X	X	X	.	.
172	0,3	X	.	.
X	X	X	.	.
80	0,2	X	.	.
439	0,9	X	.	.
13	0,0	X	.	.
X	X	X	.	.
46	0,1	X	.	.
X	X	0,1	.	.
50255	100	100	+1233	.
486	1,0	1,2	-133	-0,2
50741	X	X	+1100	.

Stimmkreisbewerber:

CSU	* Zimmermann, Dr. Thomas
SPD	Pfaffmann, Hans-Ulrich
GRÜNE	Sippl, Markus
REP	Kretschmer, Werner
F.D.P.	Neff, Gabriele
ödp	Armbruster, Stephan
BP	Heller, Elke
BFB	Ernst, Richard
FBU	Oppermann, Dr. Erich
NPD	-
NATURGESETZ	-
STATT Partei	-
ASP	Albrecht, Heinz
DKP	-
"6. PARTEI"	Tekale, Gabriele
FR. WÄHLER	Losher, Gerhard
HP	-
Fr. Franken	-
PBC	-

* gewählt

Wahlkreis- vorschlag	Gesamtstimmen (= Erst- und Zweitstimmen)				
	1998		1994	Veränderung	
	Anzahl	%	%	Anzahl	%-P.
CSU	50813	50,5	45,2	+6361	+5,3
SPD	31884	31,7	36,2	-3701	-4,5
GRÜNE	7748	7,7	6,9	+971	+0,8
REP	2503	2,5	3,1	-534	-0,6
F.D.P.	3038	3,0	5,3	-2171	-2,3
ödp	1258	1,2	1,3	-21	-0,1
BP	720	0,7	1,0	-287	-0,3
BFB	750	0,7	0,9	-132	-0,2
FBU	152	0,2	X	.	.
NPD	X	X	X	.	.
NATURGESETZ	60	0,1	X	.	.
STATT Partei	X	X	X	.	.
ASP	413	0,4	X	.	.
DKP	X	X	X	.	.
"6. PARTEI"	221	0,2	X	.	.
FR. WÄHLER	1038	1,0	X	.	.
HP	13	0,0	X	.	.
Fr. Franken	X	X	X	.	.
PBC	46	0,0	X	.	.
Sonstige 94	X	X	0,1	.	.
Stimmen					
gültig	100657	100	100	+2375	.
ungültig	843	0,8	1,0	-176	-0,2
abgegeben	101500	X	X	+2199	.

Noch: 2. Stimmkreisergebnisse

Stimmkreis 104 München-Giesing

Stimmberechtigte
Wähler / Wahlbeteiligung

1998		1994	Veränderung	
Anzahl	%	%	Anzahl	%-P.
83007	X	X	-3413	.
55104	66,4	63,4	+339	+3,0

Wahlkreis- vorschlag	Erststimmen				
	1998		1994	Veränderung	
	Anzahl	%	%	Anzahl	%-P.

CSU	23781	43,4	41,0	+1471	+2,4
SPD	19959	36,5	39,8	-1656	-3,3
GRÜNE	5360	9,8	8,3	+861	+1,5
REP	1908	3,5	4,1	-319	-0,6
F.D.P.	1163	2,1	3,5	-762	-1,4
ödp	653	1,2	1,4	-106	-0,2
BP	454	0,8	1,1	-129	-0,3
BFB	330	0,6	0,8	-108	-0,2
FBU	103	0,2	X	.	.
NPD	X	X	X	.	.
NATURGESETZ	X	X	X	.	.
STATT Partei	X	X	X	.	.
ASP	293	0,5	X	.	.
DKP	X	X	X	.	.
"6. PARTEI"	230	0,4	X	.	.
FR. WÄHLER	501	0,9	X	.	.
HP	X	X	X	.	.
Fr. Franken	X	X	X	.	.
PBC	X	X	X	.	.
Sonstige 94	X	X	X	.	.
Stimmen					
gültig	54735	100	100	+379	.
ungültig	368	0,7	0,7	-39	-0,0
abgegeben	55103	X	X	+340	.

Zweitstimmen				
1998		1994	Veränderung	
Anzahl	%	%	Anzahl	%-P.

25325	46,5	42,0	+2677	+4,5
17436	32,0	38,9	-3545	-6,9
6648	12,2	8,9	+1824	+3,3
1518	2,8	3,7	-470	-0,9
1133	2,1	3,6	-787	-1,5
655	1,2	1,2	+29	+0,0
355	0,7	0,8	-98	-0,1
407	0,7	0,9	-72	-0,2
72	0,1	X	.	.
X	X	X	.	.
92	0,2	X	.	.
X	X	X	.	.
216	0,4	X	.	.
X	X	X	.	.
121	0,2	X	.	.
411	0,8	X	.	.
38	0,1	X	.	.
X	X	X	.	.
39	0,1	X	.	.
X	X	0,1	.	.
54466	100	100	+486	.
617	1,1	1,4	-151	-0,3
55083	X	X	+335	.

Stimmkreisbewerber:

CSU	* Haedke, Joachim
SPD	Hahnzog, Dr. Klaus
GRÜNE	Schreyer, Bernd
REP	Mühlberger, Johann
F.D.P.	Grosse, Dr. Ulrich
ödp	Höck, Anton
BP	Ruppert, Peter
BFB	Valtl, Pia
FBU	Gerber, Björn
NPD	-
NATURGESETZ	-
STATT Partei	-
ASP	Ziegler, Gert
DKP	-
"6. PARTEI"	Kleinmair, Astrid
FR. WÄHLER	Petermichl, Helmut
HP	-
Fr. Franken	-
PBC	-

* gewählt

Wahlkreis- vorschlag	Gesamtstimmen (= Erst- und Zweitstimmen)				
	1998		1994	Veränderung	
	Anzahl	%	%	Anzahl	%-P.

CSU	49106	45,0	41,5	+4148	+3,5
SPD	37395	34,2	39,3	-5201	-5,1
GRÜNE	12008	11,0	8,6	+2685	+2,4
REP	3426	3,1	3,9	-789	-0,8
F.D.P.	2296	2,1	3,5	-1549	-1,4
ödp	1308	1,2	1,3	-77	-0,1
BP	809	0,7	1,0	-227	-0,3
BFB	737	0,7	0,8	-180	-0,1
FBU	175	0,2	X	.	.
NPD	X	X	X	.	.
NATURGESETZ	92	0,1	X	.	.
STATT Partei	X	X	X	.	.
ASP	509	0,5	X	.	.
DKP	X	X	X	.	.
"6. PARTEI"	351	0,3	X	.	.
FR. WÄHLER	912	0,8	X	.	.
HP	38	0,0	X	.	.
Fr. Franken	X	X	X	.	.
PBC	39	0,0	X	.	.
Sonstige 94	X	X	0,1	.	.
Stimmen					
gültig	109201	100	100	+865	.
ungültig	985	0,9	1,1	-190	-0,2
abgegeben	110186	X	X	+675	.

Noch: 2. Stimmkreisergebnisse

Stimmkreis 105 München-Laim

Stimmberechtigte
Wähler / Wahlbeteiligung

1998		1994	Veränderung	
Anzahl	%	%	Anzahl	%-P.
89268	X	X	-3384	.
61719	69,1	66,6	-7	+2,5

Wahlkreis- vorschlag	Erststimmen				
	1998		1994	Veränderung	
	Anzahl	%	%	Anzahl	%-P.
CSU	28886	47,1	44,7	+1516	+2,4
SPD	20783	33,9	36,7	-1726	-2,8
GRÜNE	5004	8,2	7,1	+659	+1,1
REP	2069	3,4	3,6	-163	-0,2
F.D.P.	1448	2,4	4,2	-1129	-1,8
ödp	870	1,4	1,5	-67	-0,1
BP	528	0,9	1,1	-131	-0,2
BFB	517	0,8	1,1	-144	-0,3
FBU	112	0,2	X	.	.
NPD	X	X	X	.	.
NATURGESETZ	X	X	X	.	.
STATT Partei	X	X	X	.	.
ASP	274	0,4	X	.	.
DKP	X	X	X	.	.
"6. PARTEI"	248	0,4	X	.	.
FR. WÄHLER	593	1,0	X	.	.
HP	X	X	X	.	.
Fr. Franken	X	X	X	.	.
PBC	X	X	X	.	.
Sonstige 94	X	X	X	.	.
Stimmen					
gültig	61332	100	100	+42	.
ungültig	385	0,6	0,7	-51	-0,1
abgegeben	61717	X	X	-9	.

Zweitstimmen				
1998		1994	Veränderung	
Anzahl	%	%	Anzahl	%-P.
30575	50,1	46,0	+2589	+4,1
18854	30,9	36,6	-3418	-5,7
5928	9,7	7,1	+1602	+2,6
1712	2,8	3,4	-347	-0,6
1337	2,2	3,7	-946	-1,5
730	1,2	1,2	+10	+0,0
375	0,6	0,8	-135	-0,2
516	0,8	1,1	-148	-0,3
66	0,1	X	.	.
X	X	X	.	.
84	0,1	X	.	.
X	X	X	.	.
210	0,3	X	.	.
X	X	X	.	.
115	0,2	X	.	.
439	0,7	X	.	.
26	0,0	X	.	.
X	X	X	.	.
75	0,1	X	.	.
X	X	0,1	.	.
61042	100	100	+141	.
646	1,0	1,3	-163	-0,3
61688	X	X	-22	.

Stimmkreisbewerber:

CSU	* Wilhelm, Dr. Paul
SPD	Volkman, Rainer
GRÜNE	Klotz, Leo
REP	Neumeyer, Alexander
F.D.P.	Taube von, Clemens
ödp	Walter von, Mechthild
BP	Paintner, Josef
BFB	Huber, Josef
FBU	Thieler, Prof. Dr. Volker
NPD	-
NATURGESETZ	-
STATT Partei	-
ASP	Burg, Volker
DKP	-
"6. PARTEI"	Aiser, Elcin
FR. WÄHLER	Roedel, Frank-Josef
HP	-
Fr. Franken	-
PBC	-

* gewählt

Wahlkreis- vorschlag	Gesamtstimmen (= Erst- und Zweitstimmen)				
	1998		1994	Veränderung	
	Anzahl	%	%	Anzahl	%-P.
CSU	59461	48,6	45,3	+4105	+3,3
SPD	39637	32,4	36,6	-5144	-4,2
GRÜNE	10932	8,9	7,1	+2261	+1,8
REP	3781	3,1	3,5	-510	-0,4
F.D.P.	2785	2,3	4,0	-2075	-1,7
ödp	1600	1,3	1,4	-57	-0,1
BP	903	0,7	1,0	-266	-0,3
BFB	1033	0,8	1,1	-292	-0,3
FBU	178	0,1	X	.	.
NPD	X	X	X	.	.
NATURGESETZ	84	0,1	X	.	.
STATT Partei	X	X	X	.	.
ASP	484	0,4	X	.	.
DKP	X	X	X	.	.
"6. PARTEI"	363	0,3	X	.	.
FR. WÄHLER	1032	0,8	X	.	.
HP	26	0,0	X	.	.
Fr. Franken	X	X	X	.	.
PBC	75	0,1	X	.	.
Sonstige 94	X	X	0,1	.	.
Stimmen					
gültig	122374	100	100	+183	.
ungültig	1031	0,8	1,0	-214	-0,2
abgegeben	123405	X	X	-31	.

Noch: 2. Stimmkreisergebnisse

Stimmkreis 106 München-Fürstenried

Stimmberechtigte
Wähler / Wahlbeteiligung

1998		1994	Veränderung	
Anzahl	%	%	Anzahl	%-P.
85749	X	X	-3196	.
60310	70,3	67,6	+227	+2,7

Wahlkreis- vorschlag	Erststimmen				
	1998		1994	Veränderung	
	Anzahl	%	%	Anzahl	%-P.
CSU	27648	46,2	44,0	+1451	+2,2
SPD	20979	35,1	36,8	-929	-1,7
GRÜNE	4317	7,2	6,9	+219	+0,3
REP	1450	2,4	2,8	-207	-0,4
F.D.P.	2382	4,0	5,9	-1158	-1,9
ödp	825	1,4	1,2	+81	+0,2
BP	430	0,7	1,1	-207	-0,4
BFB	551	0,9	1,4	-260	-0,5
FBU	166	0,3	X	.	.
NPD	X	X	X	.	.
NATURGESETZ	X	X	X	.	.
STATT Partei	X	X	X	.	.
ASP	323	0,5	X	.	.
DKP	X	X	X	.	.
"6. PARTEI"	136	0,2	X	.	.
FR. WÄHLER	634	1,1	X	.	.
HP	X	X	X	.	.
Fr. Franken	X	X	X	.	.
PBC	X	X	X	.	.
Sonstige 94	X	X	X	.	.
Stimmen					
gültig	59841	100	100	+249	.
ungültig	468	0,8	0,8	-22	-0,0
abgegeben	60309	X	X	+227	.

Zweitstimmen				
1998		1994	Veränderung	
Anzahl	%	%	Anzahl	%-P.
31351	52,6	46,9	+3546	+5,7
17697	29,7	35,7	-3466	-6,0
5096	8,5	6,8	+1067	+1,7
1421	2,4	2,9	-325	-0,5
1528	2,6	4,6	-1203	-2,0
661	1,1	1,0	+39	+0,1
309	0,5	0,8	-137	-0,3
571	1,0	1,2	-141	-0,2
74	0,1	X	.	.
X	X	X	.	.
71	0,1	X	.	.
X	X	X	.	.
229	0,4	X	.	.
X	X	X	.	.
107	0,2	X	.	.
437	0,7	X	.	.
19	0,0	X	.	.
X	X	X	.	.
54	0,1	X	.	.
X	X	0,1	.	.
59625	100	100	+300	.
661	1,1	1,2	-80	-0,1
60286	X	X	+220	.

Stimmkreisbewerber:

CSU	* Gauweiler, Dr. Peter
SPD	Baumann, Dr. Dorle
GRÜNE	Tuna, Marc
REP	Fendler, Hans
F.D.P.	Berndt, Isa
ödp	Treml, Rafael
BP	Schmalix, Walter
BFB	Rüsch-von Siemens, Stephanie
FBU	Röhrich, Hroswitha
NPD	-
NATURGESETZ	-
STATT Partei	-
ASP	Beck, Rudolf
DKP	-
"6. PARTEI"	Müller, Jan
FR. WÄHLER	Steinsträter, Josef
HP	-
Fr. Franken	-
PBC	-

* gewählt

Wahlkreis- vorschlag	Gesamtstimmen (= Erst- und Zweitstimmen)				
	1998		1994	Veränderung	
	Anzahl	%	%	Anzahl	%-P.
CSU	58999	49,4	45,4	+4997	+4,0
SPD	38676	32,4	36,2	-4395	-3,8
GRÜNE	9413	7,9	6,8	+1286	+1,1
REP	2871	2,4	2,9	-532	-0,5
F.D.P.	3910	3,3	5,3	-2361	-2,0
ödp	1486	1,2	1,1	+120	+0,1
BP	739	0,6	0,9	-344	-0,3
BFB	1122	0,9	1,3	-401	-0,4
FBU	240	0,2	X	.	.
NPD	X	X	X	.	.
NATURGESETZ	71	0,1	X	.	.
STATT Partei	X	X	X	.	.
ASP	552	0,5	X	.	.
DKP	X	X	X	.	.
"6. PARTEI"	243	0,2	X	.	.
FR. WÄHLER	1071	0,9	X	.	.
HP	19	0,0	X	.	.
Fr. Franken	X	X	X	.	.
PBC	54	0,0	X	.	.
Sonstige 94	X	X	0,1	.	.
Stimmen					
gültig	119466	100	100	+549	.
ungültig	1129	0,9	1,0	-102	-0,1
abgegeben	120595	X	X	+447	.

Noch: 2. Stimmkreisergebnisse

Stimmkreis 107 München-Milbertshofen

Stimmberechtigte
Wähler / Wahlbeteiligung

Wahlkreis- vorschlag	Erststimmen				
	1998		1994	Veränderung	
	Anzahl	%	%	Anzahl	%-P.
CSU	18520	40,4	39,2	-106	+1,2
SPD	18855	41,1	42,9	-1526	-1,8
GRÜNE	4128	9,0	7,4	+607	+1,6
REP	1388	3,0	3,5	-268	-0,5
F.D.P.	979	2,1	3,6	-732	-1,5
ödp	657	1,4	1,7	-139	-0,3
BP	308	0,7	1,1	-199	-0,4
BFB	249	0,5	0,7	-98	-0,2
FBU	58	0,1	X	.	.
NPD	X	X	X	.	.
NATURGESETZ	X	X	X	.	.
STATT Partei	X	X	X	.	.
ASP	196	0,4	X	.	.
DKP	X	X	X	.	.
"6. PARTEI"	127	0,3	X	.	.
FR. WÄHLER	398	0,9	X	.	.
HP	X	X	X	.	.
Fr. Franken	X	X	X	.	.
PBC	X	X	X	.	.
Sonstige 94	X	X	X	.	.
Stimmen					
gültig	45863	100	100	-1682	.
ungültig	312	0,7	0,6	+24	+0,1
abgegeben	46175	X	X	-1658	.

1998		1994	Veränderung	
Anzahl	%	%	Anzahl	%-P.
71606	X	X	-4959	.
46175	64,5	62,5	-1660	+2,0

Zweitstimmen				
1998		1994	Veränderung	
Anzahl	%	%	Anzahl	%-P.
20128	44,2	39,6	+1453	+4,6
15483	34,0	40,8	-3775	-6,8
5823	12,8	9,4	+1403	+3,4
1150	2,5	3,5	-479	-1,0
1008	2,2	4,0	-861	-1,8
727	1,6	1,3	+110	+0,3
254	0,6	0,8	-105	-0,2
276	0,6	0,6	-22	-0,0
46	0,1	X	.	.
X	X	X	.	.
60	0,1	X	.	.
X	X	X	.	.
144	0,3	X	.	.
X	X	X	.	.
85	0,2	X	.	.
328	0,7	X	.	.
24	0,1	X	.	.
X	X	X	.	.
19	0,0	X	.	.
X	X	0,1	.	.
45555	100	100	-1617	.
601	1,3	1,3	-43	-0,0
46156	X	X	-1660	.

Stimmkreisbewerber:

CSU	Hohlmeier, Monika
SPD	* Maget, Franz
GRÜNE	Jahraus, Helmut
REP	Echtler, Dr. Ulrich
F.D.P.	Kayser-Eichberg, Verena
ödp	Hollemann, Markus
BP	Baumann, Hannes
BFB	Schweyen-Ott, Dr. Renate
FBU	Stocker, Helga
NPD	-
NATURGESETZ	-
STATT Partei	-
ASP	Hanna, Thomas
DKP	-
"6. PARTEI"	Bonnan, Dr. Hannelore
FR. WÄHLER	Waldschütz, Dr. Wolfgang
HP	-
Fr. Franken	-
PBC	-

* gewählt

Wahlkreis- vorschlag	Gesamtstimmen (= Erst- und Zweitstimmen)				
	1998		1994	Veränderung	
	Anzahl	%	%	Anzahl	%-P.
CSU	38648	42,3	39,4	+1347	+2,9
SPD	34338	37,6	41,8	-5301	-4,2
GRÜNE	9951	10,9	8,4	+2010	+2,5
REP	2538	2,8	3,5	-747	-0,7
F.D.P.	1987	2,2	3,8	-1593	-1,6
ödp	1384	1,5	1,5	-29	-0,0
BP	562	0,6	0,9	-304	-0,3
BFB	525	0,6	0,7	-120	-0,1
FBU	104	0,1	X	.	.
NPD	X	X	X	.	.
NATURGESETZ	60	0,1	X	.	.
STATT Partei	X	X	X	.	.
ASP	340	0,4	X	.	.
DKP	X	X	X	.	.
"6. PARTEI"	212	0,2	X	.	.
FR. WÄHLER	726	0,8	X	.	.
HP	24	0,0	X	.	.
Fr. Franken	X	X	X	.	.
PBC	19	0,0	X	.	.
Sonstige 94	X	X	0,0	.	.
Stimmen					
gültig	91418	100	100	-3299	.
ungültig	913	1,0	1,0	-19	-0,0
abgegeben	92331	X	X	-3318	.

Noch: 2. Stimmkreisergebnisse

Stimmkreis 108 München-Moosach

Stimmberechtigte
Wähler / Wahlbeteiligung

1998		1994	Veränderung	
Anzahl	%	%	Anzahl	%-P.
76365	X	X	-3577	.
50390	66,0	63,5	-348	+2,5

Wahlkreis- vorschlag	Erststimmen				
	1998		1994	Veränderung	
	Anzahl	%	%	Anzahl	%-P.
CSU	23545	47,1	44,0	+1360	+3,1
SPD	17927	35,8	37,9	-1156	-2,1
GRÜNE	2878	5,8	6,6	-456	-0,8
REP	2168	4,3	5,2	-461	-0,9
F.D.P.	735	1,5	2,8	-657	-1,3
ödp	785	1,6	1,5	+35	+0,1
BP	486	1,0	1,3	-152	-0,3
BFB	287	0,6	0,7	-80	-0,1
FBU	80	0,2	X	.	.
NPD	X	X	X	.	.
NATURGESETZ	120	0,2	X	.	.
STATT Partei	X	X	X	.	.
ASP	317	0,6	X	.	.
DKP	X	X	X	.	.
"6. PARTEI"	166	0,3	X	.	.
FR. WÄHLER	537	1,1	X	.	.
HP	X	X	X	.	.
Fr. Franken	X	X	X	.	.
PBC	X	X	X	.	.
Sonstige 94	X	X	X	.	.
Stimmen					
gültig	50031	100	100	-347	.
ungültig	358	0,7	0,7	-1	-0,0
abgegeben	50389	X	X	-348	.

Zweitstimmen				
1998		1994	Veränderung	
Anzahl	%	%	Anzahl	%-P.
24835	49,8	45,7	+2009	+4,1
16377	32,9	38,3	-2750	-5,4
3806	7,6	6,1	+748	+1,5
1890	3,8	4,2	-190	-0,4
751	1,5	2,6	-567	-1,1
550	1,1	1,2	-62	-0,1
379	0,8	0,9	-87	-0,1
337	0,7	0,8	-71	-0,1
47	0,1	X	.	.
X	X	X	.	.
82	0,2	X	.	.
X	X	X	.	.
233	0,5	X	.	.
X	X	X	.	.
101	0,2	X	.	.
366	0,7	X	.	.
22	0,0	X	.	.
X	X	X	.	.
53	0,1	X	.	.
X	X	0,1	.	.
49829	100	100	-114	.
543	1,1	1,5	-229	-0,4
50372	X	X	-343	.

Stimmkreisbewerber:

CSU	* Unterländer, Joachim
SPD	Bauer, Dr. Reinhard
GRÜNE	Scherer, Mark
REP	Gast, Hans-Joachim
F.D.P.	Matzak, Torsten
ödp	Buchner, Prof. Dr. Klaus
BP	Hartmann, Werner
BFB	Hammel, Klaus
FBU	Platz, Wolfgang
NPD	-
NATURGESETZ	Färber, Christoph
STATT Partei	-
ASP	Huber, Marc
DKP	-
"6. PARTEI"	Fiedler, Karola
FR. WÄHLER	Reinisch, Dr. Margrit
HP	-
Fr. Franken	-
PBC	-

* gewählt

Wahlkreis- vorschlag	Gesamtstimmen (= Erst- und Zweitstimmen)				
	1998		1994	Veränderung	
	Anzahl	%	%	Anzahl	%-P.
CSU	48380	48,4	44,9	+3369	+3,5
SPD	34304	34,4	38,1	-3906	-3,7
GRÜNE	6684	6,7	6,4	+292	+0,3
REP	4058	4,1	4,7	-651	-0,6
F.D.P.	1486	1,5	2,7	-1224	-1,2
ödp	1335	1,3	1,4	-27	-0,1
BP	865	0,9	1,1	-239	-0,2
BFB	624	0,6	0,8	-151	-0,2
FBU	127	0,1	X	.	.
NPD	X	X	X	.	.
NATURGESETZ	202	0,2	X	.	.
STATT Partei	X	X	X	.	.
ASP	550	0,6	X	.	.
DKP	X	X	X	.	.
"6. PARTEI"	267	0,3	X	.	.
FR. WÄHLER	903	0,9	X	.	.
HP	22	0,0	X	.	.
Fr. Franken	X	X	X	.	.
PBC	53	0,1	X	.	.
Sonstige 94	X	X	0,0	.	.
Stimmen					
gültig	99860	100	100	-461	.
ungültig	901	0,9	1,1	-230	-0,2
abgegeben	100761	X	X	-691	.

Noch: 2. Stimmkreisergebnisse

Stimmkreis 109 München-Ramersdorf

Stimmberechtigte
Wähler / Wahlbeteiligung

Wahlkreis- vorschlag	Erststimmen				
	1998		1994	Veränderung	
	Anzahl	%	%	Anzahl	%-P.
CSU	29747	48,5	45,1	+2529	+3,4
SPD	21022	34,3	36,4	-938	-2,1
GRÜNE	3982	6,5	6,7	-47	-0,2
REP	2051	3,3	4,0	-361	-0,7
F.D.P.	1465	2,4	4,3	-1120	-1,9
ödp	697	1,1	1,5	-205	-0,4
BP	538	0,9	1,3	-274	-0,4
BFB	607	1,0	0,8	+127	+0,2
FBU	111	0,2	X	.	.
NPD	X	X	X	.	.
NATURGESETZ	X	X	X	.	.
STATT Partei	X	X	X	.	.
ASP	309	0,5	X	.	.
DKP	X	X	X	.	.
"6. PARTEI"	209	0,3	X	.	.
FR. WÄHLER	542	0,9	X	.	.
HP	X	X	X	.	.
Fr. Franken	X	X	X	.	.
PBC	X	X	X	.	.
Sonstige 94	X	X	X	.	.
Stimmen					
gültig	61280	100	100	+882	.
ungültig	467	0,8	0,7	+67	+0,1
abgegeben	61747	X	X	+949	.

1998		1994	Veränderung	
Anzahl	%	%	Anzahl	%-P.
90068	X	X	-2090	.
61749	68,6	66,0	+951	+2,6

Zweitstimmen				
1998		1994	Veränderung	
Anzahl	%	%	Anzahl	%-P.
32633	53,5	47,2	+4297	+6,3
18345	30,1	36,1	-3335	-6,0
4436	7,3	6,1	+765	+1,2
1753	2,9	3,7	-492	-0,8
1178	1,9	3,7	-1042	-1,8
558	0,9	1,2	-136	-0,3
373	0,6	0,9	-163	-0,3
576	0,9	0,8	+71	+0,1
91	0,1	X	.	.
X	X	X	.	.
97	0,2	X	.	.
X	X	X	.	.
247	0,4	X	.	.
X	X	X	.	.
134	0,2	X	.	.
470	0,8	X	.	.
32	0,1	X	.	.
X	X	X	.	.
54	0,1	X	.	.
X	X	0,2	.	.
60977	100	100	+989	.
750	1,2	1,3	-38	-0,1
61727	X	X	+951	.

Stimmkreisbewerber:

CSU	* Traublinger, Heinrich
SPD	Mammel, Hermann
GRÜNE	Schreiner, Martin
REP	Bangert, Kurt
F.D.P.	Menzel, Friedrich
ödp	Bombe, Monika
BP	Lehrer, Johann
BFB	Biedermann, Wilfried
FBU	Pfefferer, Anna
NPD	-
NATURGESETZ	-
STATT Partei	-
ASP	Bott, Franziska
DKP	-
"6. PARTEI"	Nöhbauer, Carmen
FR. WÄHLER	Dietrich, Bernd
HP	-
Fr. Franken	-
PBC	-

* gewählt

Wahlkreis- vorschlag	Gesamtstimmen (= Erst- und Zweitstimmen)				
	1998		1994	Veränderung	
	Anzahl	%	%	Anzahl	%-P.
CSU	62380	51,0	46,1	+6826	+4,9
SPD	39367	32,2	36,3	-4273	-4,1
GRÜNE	8418	6,9	6,4	+718	+0,5
REP	3804	3,1	3,9	-853	-0,8
F.D.P.	2643	2,2	4,0	-2162	-1,8
ödp	1255	1,0	1,3	-341	-0,3
BP	911	0,7	1,1	-437	-0,4
BFB	1183	1,0	0,8	+198	+0,2
FBU	202	0,2	X	.	.
NPD	X	X	X	.	.
NATURGESETZ	97	0,1	X	.	.
STATT Partei	X	X	X	.	.
ASP	556	0,5	X	.	.
DKP	X	X	X	.	.
"6. PARTEI"	343	0,3	X	.	.
FR. WÄHLER	1012	0,8	X	.	.
HP	32	0,0	X	.	.
Fr. Franken	X	X	X	.	.
PBC	54	0,0	X	.	.
Sonstige 94	X	X	0,1	.	.
Stimmen					
gültig	122257	100	100	+1871	.
ungültig	1217	1,0	1,0	+29	+0,0
abgegeben	123474	X	X	+1900	.

Noch: 2. Stimmkreisergebnisse

Stimmkreis 110 München-Pasing

Stimmberechtigte
Wähler / Wahlbeteiligung

1998		1994	Veränderung	
Anzahl	%	%	Anzahl	%-P.
85624	X	X	+208	.
61736	72,1	70,0	+1916	+2,1

Wahlkreis- vorschlag	Erststimmen				
	1998		1994	Veränderung	
	Anzahl	%	%	Anzahl	%-P.

CSU	31703	51,7	49,6	+2222	+2,1
SPD	18502	30,2	32,4	-760	-2,2
GRÜNE	4480	7,3	7,1	+265	+0,2
REP	2119	3,5	3,2	+207	+0,3
F.D.P.	1431	2,3	4,1	-1008	-1,8
ödp	877	1,4	1,8	-173	-0,4
BP	380	0,6	1,0	-228	-0,4
BFB	440	0,7	0,8	-65	-0,1
FBU	58	0,1	X	.	.
NPD	X	X	X	.	.
NATURGESETZ	150	0,2	X	.	.
STATT Partei	X	X	X	.	.
ASP	310	0,5	X	.	.
DKP	X	X	X	.	.
"6. PARTEI"	111	0,2	X	.	.
FR. WÄHLER	774	1,3	X	.	.
HP	X	X	X	.	.
Fr. Franken	X	X	X	.	.
PBC	X	X	X	.	.
Sonstige 94	X	X	X	.	.
Stimmen gültig	61335	100	100	+1863	.
ungültig	401	0,6	0,6	+55	+0,0
abgegeben	61736	X	X	+1918	.

Zweitstimmen				
1998		1994	Veränderung	
Anzahl	%	%	Anzahl	%-P.

33640	55,0	50,0	+4072	+5,0
16376	26,8	33,0	-3163	-6,2
5477	9,0	6,7	+1545	+2,3
1693	2,8	2,9	-34	-0,1
1320	2,2	4,2	-1162	-2,0
785	1,3	1,4	-71	-0,1
310	0,5	0,8	-142	-0,3
423	0,7	0,9	-83	-0,2
52	0,1	X	.	.
X	X	X	.	.
105	0,2	X	.	.
X	X	X	.	.
231	0,4	X	.	.
X	X	X	.	.
89	0,1	X	.	.
577	0,9	X	.	.
15	0,0	X	.	.
X	X	X	.	.
63	0,1	X	.	.
X	X	0,1	.	.
61156	100	100	+2030	.
559	0,9	1,1	-105	-0,2
61715	X	X	+1925	.

Stimmkreisbewerber:

CSU	* Bernhard, Dr. Otmar
SPD	Hirschmann, Anne
GRÜNE	Grillenberger, Wilhelm
REP	Feil, Norbert
F.D.P.	Reich, Michael
ödp	Widmann, Ingrid
BP	Feneberg, Maximilian
BFB	Linow, Oliver
FBU	Holuba, Kurt
NPD	-
NATURGESETZ	Müller, Ursula
STATT Partei	-
ASP	Mayle, Günter
DKP	-
"6. PARTEI"	Clemens, Patrick
FR. WÄHLER	Ballauf, Dr. Franz
HP	-
Fr. Franken	-
PBC	-

* gewählt

Wahlkreis- vorschlag	Gesamtstimmen (= Erst- und Zweitstimmen)				
	1998		1994	Veränderung	
	Anzahl	%	%	Anzahl	%-P.

CSU	65343	53,3	49,8	+6294	+3,5
SPD	34878	28,5	32,7	-3923	-4,2
GRÜNE	9957	8,1	6,9	+1810	+1,2
REP	3812	3,1	3,1	+173	+0,0
F.D.P.	2751	2,2	4,1	-2170	-1,9
ödp	1662	1,4	1,6	-244	-0,2
BP	690	0,6	0,9	-370	-0,3
BFB	863	0,7	0,9	-148	-0,2
FBU	110	0,1	X	.	.
NPD	X	X	X	.	.
NATURGESETZ	255	0,2	X	.	.
STATT Partei	X	X	X	.	.
ASP	541	0,4	X	.	.
DKP	X	X	X	.	.
"6. PARTEI"	200	0,2	X	.	.
FR. WÄHLER	1351	1,1	X	.	.
HP	15	0,0	X	.	.
Fr. Franken	X	X	X	.	.
PBC	63	0,1	X	.	.
Sonstige 94	X	X	0,1	.	.

Stimmen gültig	122491	100	100	+3893	.
ungültig	960	0,8	0,8	-50	-0,0
abgegeben	123451	X	X	+3843	.

Noch: 2. Stimmkreisergebnisse

Stimmkreis 111 Altötting

Stimmberechtigte
Wähler / Wahlbeteiligung

Wahlkreis- vorschlag	Erststimmen				
	1998		1994	Veränderung	
	Anzahl	%	%	Anzahl	%-P.
CSU	30898	56,6	59,0	-133	-2,4
SPD	14088	25,8	22,7	+2173	+3,1
GRÜNE	2031	3,7	6,2	-1230	-2,5
REP	2478	4,5	X	.	.
F.D.P.	1358	2,5	3,4	-418	-0,9
ödp	1191	2,2	2,4	-68	-0,2
BP	672	1,2	4,6	-1772	-3,4
BFB	167	0,3	1,1	-413	-0,8
FBU	X	X	X	.	.
NPD	X	X	X	.	.
NATURGESETZ	X	X	X	.	.
STATT Partei	X	X	X	.	.
ASP	X	X	X	.	.
DKP	X	X	X	.	.
"6. PARTEI"	X	X	X	.	.
FR. WÄHLER	1676	3,1	X	.	.
HP	X	X	X	.	.
Fr. Franken	X	X	X	.	.
PBC	X	X	X	.	.
Sonstige 94	X	X	0,6	.	.
Stimmen					
gültig	54559	100	100	+1987	.
ungültig	678	1,2	1,7	-251	-0,5
abgegeben	55237	X	X	+1736	.

1998		1994	Veränderung	
Anzahl	%	%	Anzahl	%-P.
80036	X	X	+2318	.
55237	69,0	68,8	+1733	+0,2

Zweitstimmen				
1998		1994	Veränderung	
Anzahl	%	%	Anzahl	%-P.
36319	67,2	61,6	+4090	+5,6
10444	19,3	22,7	-1447	-3,4
2066	3,8	4,3	-201	-0,5
2036	3,8	4,1	-114	-0,3
625	1,2	1,9	-388	-0,7
824	1,5	1,9	-182	-0,4
440	0,8	2,4	-792	-1,6
118	0,2	0,7	-246	-0,5
53	0,1	X	.	.
X	X	X	.	.
103	0,2	X	.	.
X	X	X	.	.
85	0,2	X	.	.
X	X	X	.	.
82	0,2	X	.	.
806	1,5	X	.	.
16	0,0	X	.	.
X	X	X	.	.
29	0,1	X	.	.
X	X	0,3	.	.
Stimmen				
54046	100	100	+1760	.
1191	2,2	2,3	-26	-0,1
55237	X	X	+1734	.

Stimmkreisbewerber:

CSU	* Jetz, Stefan
SPD	Hollinger, Heinrich
GRÜNE	Menzinger, Monika
REP	Ferger, Gisbert
F.D.P.	Frey, Sissi
ödp	Aigner, Christine
BP	Scheitzeneder, Sebastian
BFB	Bader, Franz Xaver
FBU	-
NPD	-
NATURGESETZ	-
STATT Partei	-
ASP	-
DKP	-
"6. PARTEI"	-
FR. WÄHLER	Mittermeier, Johann
HP	-
Fr. Franken	-
PBC	-

* gewählt

Wahlkreis- vorschlag	Gesamtstimmen (= Erst- und Zweitstimmen)				
	1998		1994	Veränderung	
	Anzahl	%	%	Anzahl	%-P.
CSU	67217	61,9	60,3	+3957	+1,6
SPD	24532	22,6	22,7	+726	-0,1
GRÜNE	4097	3,8	5,3	-1431	-1,5
REP	4514	4,2	2,1	+2364	+2,1
F.D.P.	1983	1,8	2,7	-806	-0,9
ödp	2015	1,9	2,2	-250	-0,3
BP	1112	1,0	3,5	-2564	-2,5
BFB	285	0,3	0,9	-659	-0,6
FBU	53	0,0	X	.	.
NPD	X	X	X	.	.
NATURGESETZ	103	0,1	X	.	.
STATT Partei	X	X	X	.	.
ASP	85	0,1	X	.	.
DKP	X	X	X	.	.
"6. PARTEI"	82	0,1	X	.	.
FR. WÄHLER	2482	2,3	X	.	.
HP	16	0,0	X	.	.
Fr. Franken	X	X	X	.	.
PBC	29	0,0	X	.	.
Sonstige 94	X	X	0,4	.	.
Stimmen					
gültig	108605	100	100	+3747	.
ungültig	1869	1,7	2,0	-277	-0,3
abgegeben	110474	X	X	+3470	.

Noch: 2. Stimmkreisergebnisse

Stimmkreis 112 Bad Tölz-Wolfratshausen

Stimmberechtigte
Wähler / Wahlbeteiligung

1998		1994	Veränderung	
Anzahl	%	%	Anzahl	%-P.
82563	X	X	+2081	.
60074	72,8	71,7	+2337	+1,1

Wahlkreis- vorschlag	Erststimmen				
	1998		1994	Veränderung	
	Anzahl	%	%	Anzahl	%-P.

CSU	40146	67,3	65,5	+2670	+1,8
SPD	9305	15,6	16,7	-273	-1,1
GRÜNE	3452	5,8	8,2	-1241	-2,4
REP	1099	1,8	3,3	-772	-1,5
F.D.P.	678	1,1	2,0	-462	-0,9
ödp	952	1,6	1,6	+65	+0,0
BP	369	0,6	1,4	-413	-0,8
BFB	622	1,0	1,3	-141	-0,3
FBU	137	0,2	X	.	.
NPD	X	X	X	.	.
NATURGESETZ	111	0,2	X	.	.
STATT Partei	X	X	X	.	.
ASP	X	X	X	.	.
DKP	X	X	X	.	.
"6. PARTEI"	92	0,2	X	.	.
FR. WÄHLER	2708	4,5	X	.	.
HP	X	X	X	.	.
Fr. Franken	X	X	X	.	.
PBC	X	X	X	.	.
Sonstige 94	X	X	X	.	.
Stimmen					
gültig	59671	100	100	+2481	.
ungültig	402	0,7	0,9	-145	-0,2
abgegeben	60073	X	X	+2336	.

Wahlkreis- vorschlag	Zweitstimmen				
	1998		1994	Veränderung	
	Anzahl	%	%	Anzahl	%-P.

CSU	36427	62,5	61,5	+2057	+1,0
SPD	10500	18,0	19,2	-223	-1,2
GRÜNE	4065	7,0	6,9	+184	+0,1
REP	1310	2,2	3,6	-728	-1,4
F.D.P.	1007	1,7	2,6	-471	-0,9
ödp	949	1,6	1,7	+15	-0,1
BP	613	1,1	1,9	-464	-0,8
BFB	1086	1,9	2,4	-231	-0,5
FBU	112	0,2	X	.	.
NPD	X	X	X	.	.
NATURGESETZ	105	0,2	X	.	.
STATT Partei	X	X	X	.	.
ASP	136	0,2	X	.	.
DKP	X	X	X	.	.
"6. PARTEI"	150	0,3	X	.	.
FR. WÄHLER	1757	3,0	X	.	.
HP	15	0,0	X	.	.
Fr. Franken	X	X	X	.	.
PBC	53	0,1	X	.	.
Sonstige 94	X	X	0,1	.	.
Stimmen					
gültig	58285	100	100	+2389	.
ungültig	1789	3,0	3,2	-52	-0,2
abgegeben	60074	X	X	+2337	.

Stimmkreisbewerber:

CSU	* Stoiber, Dr. Edmund
SPD	Xylander Ritter von, Fabian
GRÜNE	Benz, Dr. Nikolaus
REP	Schubert, Prof. Gottfried
F.D.P.	Freiburg, Klaus
ödp	Müller, Michael
BP	Pischulti, Albert
BFB	Jeserer, Gerald
FBU	Greil, Bernhard
NPD	-
NATURGESETZ	Blücher Fürst, Nikolaus
STATT Partei	-
ASP	-
DKP	-
"6. PARTEI"	Hammers-Geib, Christa
FR. WÄHLER	Gröbmaier, Leni
HP	-
Fr. Franken	-
PBC	-

* gewählt

Wahlkreis- vorschlag	Gesamtstimmen (= Erst- und Zweitstimmen)				
	1998		1994	Veränderung	
	Anzahl	%	%	Anzahl	%-P.

CSU	76573	64,9	63,5	+4727	+1,4
SPD	19805	16,8	18,0	-496	-1,2
GRÜNE	7517	6,4	7,6	-1057	-1,2
REP	2409	2,0	3,5	-1500	-1,5
F.D.P.	1685	1,4	2,3	-933	-0,9
ödp	1901	1,6	1,6	+80	+0,0
BP	982	0,8	1,6	-877	-0,8
BFB	1708	1,4	1,8	-372	-0,4
FBU	249	0,2	X	.	.
NPD	X	X	X	.	.
NATURGESETZ	216	0,2	X	.	.
STATT Partei	X	X	X	.	.
ASP	136	0,1	X	.	.
DKP	X	X	X	.	.
"6. PARTEI"	242	0,2	X	.	.
FR. WÄHLER	4465	3,8	X	.	.
HP	15	0,0	X	.	.
Fr. Franken	X	X	X	.	.
PBC	53	0,0	X	.	.
Sonstige 94	X	X	0,1	.	.
Stimmen					
gültig	117956	100	100	+4870	.
ungültig	2191	1,8	2,1	-197	-0,3
abgegeben	120147	X	X	+4673	.

Noch: 2. Stimmkreisergebnisse

Stimmkreis 113 Berchtesgadener Land

Stimmberechtigte
Wähler / Wahlbeteiligung

1998		1994	Veränderung	
Anzahl	%	%	Anzahl	%-P.
89090	X	X	+14	.
61361	68,9	67,9	+914	+1,0

Wahlkreis- vorschlag	Erststimmen				
	1998		1994	Veränderung	
	Anzahl	%	%	Anzahl	%-P.
CSU	37791	62,2	57,9	+3171	+4,3
SPD	11105	18,3	18,3	+154	+0,0
GRÜNE	4175	6,9	10,6	-2147	-3,7
REP	2660	4,4	6,0	-925	-1,6
F.D.P.	799	1,3	2,5	-680	-1,2
ödp	1514	2,5	2,3	+142	+0,2
BP	673	1,1	1,9	-463	-0,8
BFB	700	1,2	0,6	+344	+0,6
FBU	X	X	X	.	.
NPD	X	X	X	.	.
NATURGESETZ	X	X	X	.	.
STATT Partei	X	X	X	.	.
ASP	X	X	X	.	.
DKP	X	X	X	.	.
"6. PARTEI"	X	X	X	.	.
FR. WÄHLER	1320	2,2	X	.	.
HP	X	X	X	.	.
Fr. Franken	X	X	X	.	.
PBC	X	X	X	.	.
Sonstige 94	X	X	X	.	.
Stimmen					
gültig	60737	100	100	+916	.
ungültig	624	1,0	1,0	-2	-0,0
abgegeben	61361	X	X	+914	.

Zweitstimmen				
1998		1994	Veränderung	
Anzahl	%	%	Anzahl	%-P.
38200	63,6	60,8	+2524	+2,8
12112	20,2	21,0	-202	-0,8
3445	5,7	6,7	-482	-1,0
2231	3,7	5,1	-752	-1,4
700	1,2	1,8	-369	-0,6
1029	1,7	2,0	-170	-0,3
488	0,8	1,6	-434	-0,8
237	0,4	0,6	-140	-0,2
49	0,1	X	.	.
X	X	X	.	.
55	0,1	X	.	.
X	X	X	.	.
60	0,1	X	.	.
X	X	X	.	.
72	0,1	X	.	.
1292	2,2	X	.	.
11	0,0	X	.	.
X	X	X	.	.
109	0,2	X	.	.
X	X	0,4	.	.
60090	100	100	+1390	.
1270	2,1	2,9	-477	-0,8
61360	X	X	+913	.

Stimmkreisbewerber:

CSU	* Grabner, Georg
SPD	Ober, Martin
GRÜNE	Gabler, Petra
REP	Schöne, Tilo
F.D.P.	Berger, Reinhold
ödp	Hitzelsberger, Franz jun.
BP	Baumgartner, Alfons
BFB	Graf, Stefan
FBU	-
NPD	-
NATURGESETZ	-
STATT Partei	-
ASP	-
DKP	-
"6. PARTEI"	-
FR. WÄHLER	Gallerach, Armin
HP	-
Fr. Franken	-
PBC	-

* gewählt

Wahlkreis- vorschlag	Gesamtstimmen (= Erst- und Zweitstimmen)				
	1998		1994	Veränderung	
	Anzahl	%	%	Anzahl	%-P.
CSU	75991	62,9	59,3	+5695	+3,6
SPD	23217	19,2	19,6	-48	-0,4
GRÜNE	7620	6,3	8,6	-2629	-2,3
REP	4891	4,0	5,5	-1677	-1,5
F.D.P.	1499	1,2	2,1	-1049	-0,9
ödp	2543	2,1	2,2	-28	-0,1
BP	1161	1,0	1,7	-897	-0,7
BFB	937	0,8	0,6	+204	+0,2
FBU	49	0,0	X	.	.
NPD	X	X	X	.	.
NATURGESETZ	55	0,0	X	.	.
STATT Partei	X	X	X	.	.
ASP	60	0,0	X	.	.
DKP	X	X	X	.	.
"6. PARTEI"	72	0,1	X	.	.
FR. WÄHLER	2612	2,2	X	.	.
HP	11	0,0	X	.	.
Fr. Franken	X	X	X	.	.
PBC	109	0,1	X	.	.
Sonstige 94	X	X	0,2	.	.
Stimmen					
gültig	120827	100	100	+2306	.
ungültig	1894	1,5	2,0	-479	-0,5
abgegeben	122721	X	X	+1827	.

Noch: 2. Stimmkreisergebnisse

Stimmkreis 114 Dachau

Stimmberechtigte
Wähler / Wahlbeteiligung

1998		1994	Veränderung	
Anzahl	%	%	Anzahl	%-P.
89172	X	X	+2936	.
64289	72,1	69,1	+4697	+3,0

Wahlkreis- vorschlag	Erststimmen				
	1998		1994	Veränderung	
	Anzahl	%	%	Anzahl	%-P.
CSU	33714	53,0	55,5	+957	-2,5
SPD	13621	21,4	21,6	+862	-0,2
GRÜNE	4104	6,5	6,5	+237	+0,0
REP	3140	4,9	7,1	-1060	-2,2
F.D.P.	1132	1,8	2,6	-387	-0,8
ödp	1070	1,7	4,0	-1300	-2,3
BP	504	0,8	1,8	-564	-1,0
BFB	234	0,4	0,9	-283	-0,5
FBU	161	0,3	X	.	.
NPD	X	X	X	.	.
NATURGESETZ	X	X	X	.	.
STATT Partei	X	X	X	.	.
ASP	X	X	X	.	.
DKP	X	X	X	.	.
"6. PARTEI"	224	0,4	X	.	.
FR. WÄHLER	5718	9,0	X	.	.
HP	X	X	X	.	.
Fr. Franken	X	X	X	.	.
PBC	X	X	X	.	.
Sonstige 94	X	X	X	.	.
Stimmen					
gültig	63622	100	100	+4565	.
ungültig	489	0,8	0,9	-45	-0,1
abgegeben	64111	X	X	+4520	.

Zweitstimmen				
1998		1994	Veränderung	
Anzahl	%	%	Anzahl	%-P.
38968	61,7	58,1	+5149	+3,6
12857	20,4	23,1	-608	-2,7
3619	5,7	5,1	+625	+0,6
2354	3,7	5,8	-1018	-2,1
760	1,2	2,4	-619	-1,2
960	1,5	3,2	-895	-1,7
417	0,7	1,2	-255	-0,5
269	0,4	1,0	-332	-0,6
98	0,2	X	.	.
X	X	X	.	.
74	0,1	X	.	.
X	X	X	.	.
176	0,3	X	.	.
X	X	X	.	.
151	0,2	X	.	.
2330	3,7	X	.	.
31	0,0	X	.	.
X	X	X	.	.
87	0,1	X	.	.
X	X	0,1	.	.
63151	100	100	+4908	.
960	1,5	2,3	-389	-0,8
64111	X	X	+4519	.

Stimmkreisbewerber:

CSU	* Thätter, Blasius
SPD	Krahmer, Oskar
GRÜNE	Hoffmann, Maria-Theresia
REP	Konopka, Robert
F.D.P.	Hönle, Prof. Dr. Karl
ödp	Dinkel, Josef
BP	Dorn, Hubert
BFB	Walter, Alfred
FBU	Schmid, Carsten
NPD	-
NATURGESETZ	-
STATT Partei	-
ASP	-
DKP	-
"6. PARTEI"	Friedel, Sabine
FR. WÄHLER	Kreitmeir, Michael
HP	-
Fr. Franken	-
PBC	-

* gewählt

Wahlkreis- vorschlag	Gesamtstimmen (= Erst- und Zweitstimmen)				
	1998		1994	Veränderung	
	Anzahl	%	%	Anzahl	%-P.
CSU	72682	57,3	56,8	+6106	+0,5
SPD	26478	20,9	22,4	+254	-1,5
GRÜNE	7723	6,1	5,8	+862	+0,3
REP	5494	4,3	6,5	-2078	-2,2
F.D.P.	1892	1,5	2,5	-1006	-1,0
ödp	2030	1,6	3,6	-2195	-2,0
BP	921	0,7	1,5	-819	-0,8
BFB	503	0,4	1,0	-615	-0,6
FBU	259	0,2	X	.	.
NPD	X	X	X	.	.
NATURGESETZ	74	0,1	X	.	.
STATT Partei	X	X	X	.	.
ASP	176	0,1	X	.	.
DKP	X	X	X	.	.
"6. PARTEI"	375	0,3	X	.	.
FR. WÄHLER	8048	6,3	X	.	.
HP	31	0,0	X	.	.
Fr. Franken	X	X	X	.	.
PBC	87	0,1	X	.	.
Sonstige 94	X	X	0,1	.	.
Stimmen					
gültig	126773	100	100	+9473	.
ungültig	1449	1,1	1,6	-434	-0,5
abgegeben	128222	X	X	+9039	.

Noch: 2. Stimmkreisergebnisse

Stimmkreis 115 Ebersberg

Stimmberechtigte
Wähler / Wahlbeteiligung

1998		1994	Veränderung	
Anzahl	%	%	Anzahl	%-P.

82838	X	X	+3347	.
61737	74,5	71,4	+4941	+3,1

Wahlkreis- vorschlag	Erststimmen				
	1998		1994	Veränderung	
	Anzahl	%	%	Anzahl	%-P.

CSU	33021	53,9	53,8	+2760	+0,1
SPD	16303	26,6	23,4	+3141	+3,2
GRÜNE	3888	6,3	9,1	-1259	-2,8
REP	1835	3,0	3,0	+120	+0,0
F.D.P.	1561	2,5	4,0	-708	-1,5
ödp	1187	1,9	2,1	+21	-0,2
BP	857	1,4	1,8	-173	-0,4
BFB	683	1,1	2,7	-836	-1,6
FBU	548	0,9	X	.	.
NPD	X	X	X	.	.
NATURGESETZ	X	X	X	.	.
STATT Partei	X	X	X	.	.
ASP	X	X	X	.	.
DKP	X	X	X	.	.
"6. PARTEI"	X	X	X	.	.
FR. WÄHLER	1349	2,2	X	.	.
HP	X	X	X	.	.
Fr. Franken	X	X	X	.	.
PBC	X	X	X	.	.
Sonstige 94	X	X	X	.	.
Stimmen					
gültig	61232	100	100	+4963	.
ungültig	504	0,8	0,9	-20	-0,1
abgegeben	61736	X	X	+4943	.

Zweitstimmen				
1998		1994	Veränderung	
Anzahl	%	%	Anzahl	%-P.

36281	59,5	55,8	+5042	+3,7
13843	22,7	26,8	-1177	-4,1
4392	7,2	6,4	+828	+0,8
1445	2,4	2,7	-55	-0,3
1193	2,0	3,5	-789	-1,5
932	1,5	1,6	+10	-0,1
414	0,7	1,1	-200	-0,4
673	1,1	1,9	-373	-0,8
208	0,3	X	.	.
X	X	X	.	.
85	0,1	X	.	.
X	X	X	.	.
182	0,3	X	.	.
X	X	X	.	.
71	0,1	X	.	.
1163	1,9	X	.	.
25	0,0	X	.	.
X	X	X	.	.
49	0,1	X	.	.
X	X	0,2	.	.
60956	100	100	+4981	.
780	1,3	1,4	-39	-0,1
61736	X	X	+4942	.

Stimmkreisbewerber:

CSU	* Stewens, Christa
SPD	Narnhammer, Bärbel
GRÜNE	Boge-Diecker, Maria Christine
REP	Geier, Manfred
F.D.P.	Spieth, Wolfgang
ödp	Zacher, Wolfgang
BP	Scherer, Anna-Elisabeth
BFB	Hepting, Joseph-Paul
FBU	Schmidt, Manfred
NPD	-
NATURGESETZ	-
STATT Partei	-
ASP	-
DKP	-
"6. PARTEI"	-
FR. WÄHLER	Schneider, Wolfram
HP	-
Fr. Franken	-
PBC	-

* gewählt

Wahlkreis- vorschlag	Gesamtstimmen (= Erst- und Zweitstimmen)				
	1998		1994	Veränderung	
	Anzahl	%	%	Anzahl	%-P.

CSU	69302	56,7	54,8	+7802	+1,9
SPD	30146	24,7	25,1	+1964	-0,4
GRÜNE	8280	6,8	7,8	-431	-1,0
REP	3280	2,7	2,9	+65	-0,2
F.D.P.	2754	2,3	3,8	-1497	-1,5
ödp	2119	1,7	1,9	+31	-0,2
BP	1271	1,0	1,5	-373	-0,5
BFB	1356	1,1	2,3	-1209	-1,2
FBU	756	0,6	X	.	.
NPD	X	X	X	.	.
NATURGESETZ	85	0,1	X	.	.
STATT Partei	X	X	X	.	.
ASP	182	0,1	X	.	.
DKP	X	X	X	.	.
"6. PARTEI"	71	0,1	X	.	.
FR. WÄHLER	2512	2,1	X	.	.
HP	25	0,0	X	.	.
Fr. Franken	X	X	X	.	.
PBC	49	0,0	X	.	.
Sonstige 94	X	X	0,1	.	.

Stimmen					
gültig	122188	100	100	+9944	.
ungültig	1284	1,0	1,2	-59	-0,2
abgegeben	123472	X	X	+9885	.

Noch: 2. Stimmkreisergebnisse

Stimmkreis 116 Eichstätt

Stimmberechtigte
Wähler / Wahlbeteiligung

1998		1994	Veränderung	
Anzahl	%	%	Anzahl	%-P.
83538	X	X	+3889	.
63101	75,5	73,6	+4511	+1,9

Wahlkreis- vorschlag	Erststimmen				
	1998		1994	Veränderung	
	Anzahl	%	%	Anzahl	%-P.
CSU	35397	56,6	59,7	+817	-3,1
SPD	16731	26,7	27,3	+927	-0,6
GRÜNE	2442	3,9	4,8	-348	-0,9
REP	1879	3,0	3,8	-331	-0,8
F.D.P.	540	0,9	1,3	-215	-0,4
ödp	1537	2,5	1,8	+493	+0,7
BP	395	0,6	0,8	-97	-0,2
BFB	147	0,2	0,4	-106	-0,2
FBU	166	0,3	X	.	.
NPD	X	X	X	.	.
NATURGESETZ	X	X	X	.	.
STATT Partei	X	X	X	.	.
ASP	X	X	X	.	.
DKP	X	X	X	.	.
"6. PARTEI"	171	0,3	X	.	.
FR. WÄHLER	3145	5,0	X	.	.
HP	X	X	X	.	.
Fr. Franken	X	X	X	.	.
PBC	X	X	X	.	.
Sonstige 94	X	X	X	.	.
Stimmen					
gültig	62550	100	100	+4622	.
ungültig	550	0,9	1,1	-110	-0,2
abgegeben	63100	X	X	+4512	.

Zweitstimmen				
1998		1994	Veränderung	
Anzahl	%	%	Anzahl	%-P.
38560	62,1	62,0	+3046	+0,1
15303	24,6	27,1	-212	-2,5
2330	3,8	3,4	+373	+0,4
1613	2,6	3,6	-453	-1,0
464	0,7	1,2	-249	-0,5
1145	1,8	1,4	+365	+0,4
277	0,4	0,6	-79	-0,2
123	0,2	0,4	-122	-0,2
64	0,1	X	.	.
X	X	X	.	.
83	0,1	X	.	.
X	X	X	.	.
72	0,1	X	.	.
X	X	X	.	.
84	0,1	X	.	.
1894	3,1	X	.	.
9	0,0	X	.	.
X	X	X	.	.
71	0,1	X	.	.
X	X	0,2	.	.
62092	100	100	+4825	.
1008	1,6	2,3	-312	-0,7
63100	X	X	+4513	.

Stimmkreisbewerber:

CSU	* Schneider, Siegfried
SPD	* Schuhmann, Dr. Manfred
GRÜNE	Knipp-Dengler, Manuela
REP	Torriani, Peter
F.D.P.	Cieslik, Thomas
ödp	Reinbold, Willibald
BP	Eckmann, Jürgen
BFB	Bochmann, Thomas
FBU	Geßler, Gerhard
NPD	-
NATURGESETZ	-
STATT Partei	-
ASP	-
DKP	-
"6. PARTEI"	Maidl, Michaela
FR. WÄHLER	Gottstein, Eva
HP	-
Fr. Franken	-
PBC	-

* gewählt

Wahlkreis- vorschlag	Gesamtstimmen (= Erst- und Zweitstimmen)				
	1998		1994	Veränderung	
	Anzahl	%	%	Anzahl	%-P.
CSU	73957	59,3	60,8	+3863	-1,5
SPD	32034	25,7	27,2	+715	-1,5
GRÜNE	4772	3,8	4,1	+25	-0,3
REP	3492	2,8	3,7	-784	-0,9
F.D.P.	1004	0,8	1,3	-464	-0,5
ödp	2682	2,2	1,6	+858	+0,6
BP	672	0,5	0,7	-176	-0,2
BFB	270	0,2	0,4	-228	-0,2
FBU	230	0,2	X	.	.
NPD	X	X	X	.	.
NATURGESETZ	83	0,1	X	.	.
STATT Partei	X	X	X	.	.
ASP	72	0,1	X	.	.
DKP	X	X	X	.	.
"6. PARTEI"	255	0,2	X	.	.
FR. WÄHLER	5039	4,0	X	.	.
HP	9	0,0	X	.	.
Fr. Franken	X	X	X	.	.
PBC	71	0,1	X	.	.
Sonstige 94	X	X	0,1	.	.
Stimmen					
gültig	124642	100	100	+9447	.
ungültig	1558	1,2	1,7	-422	-0,5
abgegeben	126200	X	X	+9025	.

Noch: 2. Stimmkreisergebnisse

Stimmkreis 117 Erding

Stimmberechtigte
Wähler / Wahlbeteiligung

Wahlkreis- vorschlag	Erststimmen				
	1998		1994	Veränderung	
	Anzahl	%	%	Anzahl	%-P.
CSU	30982	55,7	60,3	+464	-4,6
SPD	12212	21,9	19,4	+2399	+2,5
GRÜNE	2391	4,3	4,8	-55	-0,5
REP	4681	8,4	5,4	+1957	+3,0
F.D.P.	778	1,4	2,6	-549	-1,2
ödp	2040	3,7	4,0	-4	-0,3
BP	719	1,3	1,9	-229	-0,6
BFB	198	0,4	1,6	-587	-1,2
FBU	246	0,4	X	.	.
NPD	X	X	X	.	.
NATURGESETZ	X	X	X	.	.
STATT Partei	X	X	X	.	.
ASP	199	0,4	X	.	.
DKP	X	X	X	.	.
"6. PARTEI"	94	0,2	X	.	.
FR. WÄHLER	1096	2,0	X	.	.
HP	X	X	X	.	.
Fr. Franken	X	X	X	.	.
PBC	X	X	X	.	.
Sonstige 94	X	X	X	.	.
Stimmen					
gültig	55636	100	100	+5031	.
ungültig	398	0,7	0,8	-14	-0,1
abgegeben	56034	X	X	+5017	.

Stimmkreisbewerber:

CSU	* Zehetmair, Hans
SPD	Kronawitter, Dr. Hildegard
GRÜNE	Reingruber, Karlheinz
REP	Huber, Martin
F.D.P.	Kapfhammer, Rudolf
ödp	Bendl, Roswitha
BP	Heilmeyer, Thomas
BFB	Riehe, Ingo
FBU	Grumann, Otto
NPD	-
NATURGESETZ	-
STATT Partei	-
ASP	Zobel, Karolina
DKP	-
"6. PARTEI"	Redanz, Daniel
FR. WÄHLER	Karl, Johann
HP	-
Fr. Franken	-
PBC	-

* gewählt

1998		1994	Veränderung	
Anzahl	%	%	Anzahl	%-P.
78902	X	X	+5065	.
56034	71,0	69,1	+5015	+1,9

Zweitstimmen				
1998		1994	Veränderung	
Anzahl	%	%	Anzahl	%-P.
34696	62,8	61,7	+3835	+1,1
9929	18,0	20,0	-82	-2,0
2839	5,1	5,0	+327	+0,1
3162	5,7	4,8	+742	+0,9
640	1,2	1,9	-317	-0,7
1519	2,8	3,1	-13	-0,3
565	1,0	1,4	-160	-0,4
253	0,5	1,8	-659	-1,3
84	0,2	X	.	.
X	X	X	.	.
60	0,1	X	.	.
X	X	X	.	.
175	0,3	X	.	.
X	X	X	.	.
102	0,2	X	.	.
1131	2,0	X	.	.
12	0,0	X	.	.
X	X	X	.	.
59	0,1	X	.	.
X	X	0,2	.	.
55226	100	100	+5182	.
806	1,4	1,9	-167	-0,5
56032	X	X	+5015	.

Wahlkreis- vorschlag	Gesamtstimmen (= Erst- und Zweitstimmen)				
	1998		1994	Veränderung	
	Anzahl	%	%	Anzahl	%-P.

CSU	65678	59,2	61,0	+4299	-1,8
SPD	22141	20,0	19,7	+2317	+0,3
GRÜNE	5230	4,7	4,9	+272	-0,2
REP	7843	7,1	5,1	+2699	+2,0
F.D.P.	1418	1,3	2,3	-866	-1,0
ödp	3559	3,2	3,6	-17	-0,4
BP	1284	1,2	1,7	-389	-0,5
BFB	451	0,4	1,7	-1246	-1,3
FBU	330	0,3	X	.	.
NPD	X	X	X	.	.
NATURGESETZ	60	0,1	X	.	.
STATT Partei	X	X	X	.	.
ASP	374	0,3	X	.	.
DKP	X	X	X	.	.
"6. PARTEI"	196	0,2	X	.	.
FR. WÄHLER	2227	2,0	X	.	.
HP	12	0,0	X	.	.
Fr. Franken	X	X	X	.	.
PBC	59	0,1	X	.	.
Sonstige 94	X	X	0,1	.	.
Stimmen					
gültig	110862	100	100	+10213	.
ungültig	1204	1,1	1,4	-181	-0,3
abgegeben	112066	X	X	+10032	.

Noch: 2. Stimmkreisergebnisse

Stimmkreis 118 Freising

Stimmberechtigte
Wähler / Wahlbeteiligung

1998		1994	Veränderung	
Anzahl	%	%	Anzahl	%-P.
100927	X	X	+4906	.
70637	70,0	66,6	+6726	+3,4

Wahlkreis- vorschlag	Erststimmen				
	1998		1994	Veränderung	
	Anzahl	%	%	Anzahl	%-P.
CSU	39920	56,9	51,2	+7446	+5,7
SPD	14264	20,3	20,2	+1465	+0,1
GRÜNE	5492	7,8	16,3	-4869	-8,5
REP	1896	2,7	3,4	-282	-0,7
F.D.P.	1185	1,7	2,7	-557	-1,0
ödp	1729	2,5	2,8	-28	-0,3
BP	852	1,2	2,4	-653	-1,2
BFB	541	0,8	0,9	-46	-0,1
FBU	446	0,6	X	.	.
NPD	X	X	X	.	.
NATURGESETZ	X	X	X	.	.
STATT Partei	X	X	X	.	.
ASP	246	0,4	X	.	.
DKP	X	X	X	.	.
"6. PARTEI"	253	0,4	X	.	.
FR. WÄHLER	3331	4,7	X	.	.
HP	X	X	X	.	.
Fr. Franken	X	X	X	.	.
PBC	X	X	X	.	.
Sonstige 94	X	X	X	.	.
Stimmen					
gültig	70155	100	100	+6752	.
ungültig	481	0,7	0,8	-26	-0,1
abgegeben	70636	X	X	+6726	.

Zweitstimmen				
1998		1994	Veränderung	
Anzahl	%	%	Anzahl	%-P.
42821	61,6	57,2	+6944	+4,4
13177	18,9	22,6	-990	-3,7
5456	7,8	8,5	+102	-0,7
1827	2,6	3,5	-350	-0,9
942	1,4	2,6	-700	-1,2
1524	2,2	2,7	-183	-0,5
826	1,2	1,4	-62	-0,2
442	0,6	1,2	-316	-0,6
140	0,2	X	.	.
X	X	X	.	.
83	0,1	X	.	.
X	X	X	.	.
179	0,3	X	.	.
X	X	X	.	.
166	0,2	X	.	.
1867	2,7	X	.	.
16	0,0	X	.	.
X	X	X	.	.
101	0,1	X	.	.
X	X	0,2	.	.
69567	100	100	+6887	.
1067	1,5	1,9	-164	-0,4
70634	X	X	+6723	.

Stimmkreisbewerber:

CSU	* Wiesheu, Dr. Otto
SPD	Rochelmeyer, Werner
GRÜNE	Held, Winfried
REP	Dietz, Katharina
F.D.P.	Schukai, Olaf Ralf
ödp	Vogl, Ulrich
BP	Hofmann, Franz-Xaver
BFB	Dallinger, Josef
FBU	Geiersberger, Dr. Erich
NPD	-
NATURGESETZ	-
STATT Partei	-
ASP	Sorg, Stefan
DKP	-
"6. PARTEI"	Redanz, Mechthild
FR. WÄHLER	Kieninger, Ludwig
HP	-
Fr. Franken	-
PBC	-

* gewählt

Wahlkreis- vorschlag	Gesamtstimmen (= Erst- und Zweitstimmen)				
	1998		1994	Veränderung	
	Anzahl	%	%	Anzahl	%-P.
CSU	82741	59,2	54,2	+14390	+5,0
SPD	27441	19,6	21,4	+475	-1,8
GRÜNE	10948	7,8	12,5	-4767	-4,7
REP	3723	2,7	3,5	-632	-0,8
F.D.P.	2127	1,5	2,7	-1257	-1,2
ödp	3253	2,3	2,7	-211	-0,4
BP	1678	1,2	1,9	-715	-0,7
BFB	983	0,7	1,1	-362	-0,4
FBU	586	0,4	X	.	.
NPD	X	X	X	.	.
NATURGESETZ	83	0,1	X	.	.
STATT Partei	X	X	X	.	.
ASP	425	0,3	X	.	.
DKP	X	X	X	.	.
"6. PARTEI"	419	0,3	X	.	.
FR. WÄHLER	5198	3,7	X	.	.
HP	16	0,0	X	.	.
Fr. Franken	X	X	X	.	.
PBC	101	0,1	X	.	.
Sonstige 94	X	X	0,1	.	.
Stimmen					
gültig	139722	100	100	+13639	.
ungültig	1548	1,1	1,4	-190	-0,3
abgegeben	141270	X	X	+13449	.

Noch: 2. Stimmkreisergebnisse

Stimmkreis 119 Fürstenfeldbruck-Ost

Stimmberechtigte
Wähler / Wahlbeteiligung

Wahlkreis- vorschlag	Erststimmen				
	1998		1994	Veränderung	
	Anzahl	%	%	Anzahl	%-P.
CSU	37693	47,9	49,0	+1107	-1,1
SPD	21021	26,7	29,9	-1297	-3,2
GRÜNE	7434	9,4	9,0	+683	+0,4
REP	2655	3,4	3,2	+253	+0,2
F.D.P.	1611	2,0	3,8	-1246	-1,8
ödp	1057	1,3	2,1	-521	-0,8
BP	505	0,6	1,5	-622	-0,9
BFB	493	0,6	1,4	-522	-0,8
FBU	139	0,2	X	.	.
NPD	X	X	X	.	.
NATURGESETZ	153	0,2	X	.	.
STATT Partei	X	X	X	.	.
ASP	371	0,5	X	.	.
DKP	X	X	X	.	.
"6. PARTEI"	228	0,3	X	.	.
FR. WÄHLER	5324	6,8	X	.	.
HP	X	X	X	.	.
Fr. Franken	X	X	X	.	.
PBC	X	X	X	.	.
Sonstige 94	X	X	X	.	.
Stimmen					
gültig	78684	100	100	+4050	.
ungültig	550	0,7	0,8	-23	-0,1
abgegeben	79234	X	X	+4027	.

1998		1994	Veränderung	
Anzahl	%	%	Anzahl	%-P.
106968	X	X	+1390	.
79234	74,1	71,2	+4024	+2,9

Zweitstimmen				
1998		1994	Veränderung	
Anzahl	%	%	Anzahl	%-P.
43045	54,9	51,6	+4796	+3,3
19093	24,4	30,3	-3344	-5,9
7108	9,1	7,0	+1894	+2,1
2353	3,0	3,0	+107	+0,0
1316	1,7	3,6	-1369	-1,9
1001	1,3	1,9	-413	-0,6
431	0,6	1,1	-378	-0,5
482	0,6	1,3	-467	-0,7
70	0,1	X	.	.
X	X	X	.	.
129	0,2	X	.	.
X	X	X	.	.
300	0,4	X	.	.
X	X	X	.	.
154	0,2	X	.	.
2774	3,5	X	.	.
21	0,0	X	.	.
X	X	X	.	.
83	0,1	X	.	.
X	X	0,1	.	.
78360	100	100	+4248	.
874	1,1	1,5	-223	-0,4
79234	X	X	+4025	.

Stimmkreisbewerber:

CSU	* Hölzl, Manfred
SPD	Schmidt-Sibeth, Waltraud
GRÜNE	Runge, Dr. Martin
REP	Bukow, Wolfgang
F.D.P.	Bode, Ulrich
ödp	Wiedorn, Joachim
BP	Freundorfer, Jutta
BFB	Socher, Simon
FBU	Kleine, Eberhard
NPD	-
NATURGESETZ	Abmus, Hanna
STATT Partei	-
ASP	Weser, Willibald
DKP	-
"6. PARTEI"	Feiersinger, Eva-Marion
FR. WÄHLER	Zachmann, Ewald
HP	-
Fr. Franken	-
PBC	-

* gewählt

Wahlkreis- vorschlag	Gesamtstimmen (= Erst- und Zweitstimmen)				
	1998		1994	Veränderung	
	Anzahl	%	%	Anzahl	%-P.

CSU	80738	51,4	50,3	+5903	+1,1
SPD	40114	25,5	30,1	-4641	-4,6
GRÜNE	14542	9,3	8,0	+2577	+1,3
REP	5008	3,2	3,1	+360	+0,1
F.D.P.	2927	1,9	3,7	-2615	-1,8
ödp	2058	1,3	2,0	-934	-0,7
BP	936	0,6	1,3	-1000	-0,7
BFB	975	0,6	1,3	-989	-0,7
FBU	209	0,1	X	.	.
NPD	X	X	X	.	.
NATURGESETZ	282	0,2	X	.	.
STATT Partei	X	X	X	.	.
ASP	671	0,4	X	.	.
DKP	X	X	X	.	.
"6. PARTEI"	382	0,2	X	.	.
FR. WÄHLER	8098	5,2	X	.	.
HP	21	0,0	X	.	.
Fr. Franken	X	X	X	.	.
PBC	83	0,1	X	.	.
Sonstige 94	X	X	0,1	.	.
Stimmen					
gültig	157044	100	100	+8298	.
ungültig	1424	0,9	1,1	-246	-0,2
abgegeben	158468	X	X	+8052	.

Noch: 2. Stimmkreisergebnisse

Stimmkreis 120 Garmisch-Partenkirchen

Stimmberechtigte
Wähler / Wahlbeteiligung

Wahlkreis- vorschlag	Erststimmen				
	1998		1994	Veränderung	
	Anzahl	%	%	Anzahl	%-P.
CSU	26334	59,2	61,3	-386	-2,1
SPD	7024	15,8	14,7	+601	+1,1
GRÜNE	3211	7,2	7,0	+167	+0,2
REP	1168	2,6	5,2	-1092	-2,6
F.D.P.	724	1,6	2,3	-275	-0,7
ödp	1586	3,6	4,1	-182	-0,5
BP	350	0,8	1,8	-427	-1,0
BFB	917	2,1	3,7	-698	-1,6
FBU	X	X	X	.	.
NPD	X	X	X	.	.
NATURGESETZ	X	X	X	.	.
STATT Partei	X	X	X	.	.
ASP	X	X	X	.	.
DKP	X	X	X	.	.
"6. PARTEI"	153	0,3	X	.	.
FR. WÄHLER	3015	6,8	X	.	.
HP	X	X	X	.	.
Fr. Franken	X	X	X	.	.
PBC	X	X	X	.	.
Sonstige 94	X	X	X	.	.
Stimmen					
gültig	44482	100	100	+876	.
ungültig	460	1,0	1,2	-51	-0,2
abgegeben	44942	X	X	+825	.

Stimmkreisbewerber:

CSU	* Neumeier, Johann
SPD	Rösner, Monika
GRÜNE	Lödermann, Tessy
REP	Mitteldorf, Norbert
F.D.P.	Setzpfand, Jörg
ödp	Baronky, Otto
BP	Schweizer, Gunnar-Wilhelm
BFB	Anzenberger, Gerhard
FBU	-
NPD	-
NATURGESETZ	-
STATT Partei	-
ASP	-
DKP	-
"6. PARTEI"	Höh-Knüppel, Karin
FR. WÄHLER	Baur, Hans
HP	-
Fr. Franken	-
PBC	-

* gewählt

1998		1994	Veränderung	
Anzahl	%	%	Anzahl	%-P.
63288	X	X	-224	.
44942	71,0	69,5	+823	+1,5

Zweitstimmen				
1998		1994	Veränderung	
Anzahl	%	%	Anzahl	%-P.
30493	69,2	67,7	+1386	+1,5
5925	13,4	14,7	-413	-1,3
2121	4,8	4,8	+72	+0,0
1055	2,4	3,8	-594	-1,4
701	1,6	2,5	-380	-0,9
1099	2,5	3,2	-271	-0,7
281	0,6	1,4	-328	-0,8
770	1,7	1,7	+26	+0,0
44	0,1	X	.	.
X	X	X	.	.
57	0,1	X	.	.
X	X	X	.	.
67	0,2	X	.	.
X	X	X	.	.
91	0,2	X	.	.
1307	3,0	X	.	.
15	0,0	X	.	.
X	X	X	.	.
55	0,1	X	.	.
X	X	0,2	.	.
44081	100	100	+1058	.
861	1,9	2,5	-230	-0,6
44942	X	X	+828	.

Wahlkreis- vorschlag	Gesamtstimmen (= Erst- und Zweitstimmen)				
	1998		1994	Veränderung	
	Anzahl	%	%	Anzahl	%-P.
CSU	56827	64,2	64,4	+1000	-0,2
SPD	12949	14,6	14,7	+188	-0,1
GRÜNE	5332	6,0	5,9	+239	+0,1
REP	2223	2,5	4,5	-1686	-2,0
F.D.P.	1425	1,6	2,4	-655	-0,8
ödp	2685	3,0	3,6	-453	-0,6
BP	631	0,7	1,6	-755	-0,9
BFB	1687	1,9	2,7	-672	-0,8
FBU	44	0,0	X	.	.
NPD	X	X	X	.	.
NATURGESETZ	57	0,1	X	.	.
STATT Partei	X	X	X	.	.
ASP	67	0,1	X	.	.
DKP	X	X	X	.	.
"6. PARTEI"	244	0,3	X	.	.
FR. WÄHLER	4322	4,9	X	.	.
HP	15	0,0	X	.	.
Fr. Franken	X	X	X	.	.
PBC	55	0,1	X	.	.
Sonstige 94	X	X	0,1	.	.
Stimmen					
gültig	88563	100	100	+1934	.
ungültig	1321	1,5	1,8	-281	-0,3
abgegeben	89884	X	X	+1653	.

Noch: 2. Stimmkreisergebnisse

Stimmkreis 121 Ingolstadt

Stimmberechtigte
Wähler / Wahlbeteiligung

Wahlkreis- vorschlag	Erststimmen				
	1998		1994	Veränderung	
	Anzahl	%	%	Anzahl	%-P.
CSU	27158	54,1	54,1	+455	+0,0
SPD	14623	29,1	31,2	-798	-2,1
GRÜNE	2358	4,7	4,3	+212	+0,4
REP	2345	4,7	5,5	-352	-0,8
F.D.P.	567	1,1	1,8	-306	-0,7
ödp	1001	2,0	1,6	+213	+0,4
BP	266	0,5	0,9	-193	-0,4
BFB	361	0,7	0,6	+73	+0,1
FBU	94	0,2	X	.	.
NPD	X	X	X	.	.
NATURGESETZ	X	X	X	.	.
STATT Partei	X	X	X	.	.
ASP	X	X	X	.	.
DKP	X	X	X	.	.
"6. PARTEI"	85	0,2	X	.	.
FR. WÄHLER	1195	2,4	X	.	.
HP	X	X	X	.	.
Fr. Franken	X	X	X	.	.
PBC	124	0,2	X	.	.
Sonstige 94	X	X	X	.	.
Stimmen					
gültig	50177	100	100	+802	.
ungültig	557	1,1	1,0	+62	+0,1
abgegeben	50734	X	X	+864	.

1998		1994	Veränderung	
Anzahl	%	%	Anzahl	%-P.
80224	X	X	+1684	.
50734	63,2	63,5	+864	-0,3

Zweitstimmen				
1998		1994	Veränderung	
Anzahl	%	%	Anzahl	%-P.
27628	55,7	54,7	+1172	+1,0
14539	29,3	31,5	-668	-2,2
2409	4,9	4,1	+429	+0,8
2058	4,1	5,2	-458	-1,1
534	1,1	1,7	-298	-0,6
883	1,8	1,4	+219	+0,4
239	0,5	0,6	-62	-0,1
123	0,2	0,6	-188	-0,4
75	0,2	X	.	.
X	X	X	.	.
46	0,1	X	.	.
X	X	X	.	.
74	0,1	X	.	.
X	X	X	.	.
56	0,1	X	.	.
853	1,7	X	.	.
14	0,0	X	.	.
X	X	X	.	.
93	0,2	X	.	.
X	X	0,1	.	.
49624	100	100	+1302	.
1110	2,2	3,1	-438	-0,9
50734	X	X	+864	.

Stimmkreisbewerber:

CSU	* Regensburger, Hermann
SPD	Werner, Hans Joachim
GRÜNE	Gaibler, Dr. Bernhard
REP	Bannert, Ulrich
F.D.P.	Bauer, Siegfried
ödp	Hirschbeck, Franz Josef
BP	Beiderbeck, Richard
BFB	Wittmann, Maximilian
FBU	Kokott, Gerd
NPD	-
NATURGESETZ	-
STATT Partei	-
ASP	-
DKP	-
"6. PARTEI"	Heilmeyer-Berheide, Liselotte
FR. WÄHLER	Rott, Dr. Brigitte
HP	-
Fr. Franken	-
PBC	Kappauf, Klaus

* gewählt

Wahlkreis- vorschlag	Gesamtstimmen (= Erst- und Zweitstimmen)				
	1998		1994	Veränderung	
	Anzahl	%	%	Anzahl	%-P.
CSU	54786	54,9	54,4	+1627	+0,5
SPD	29162	29,2	31,3	-1466	-2,1
GRÜNE	4767	4,8	4,2	+641	+0,6
REP	4403	4,4	5,3	-810	-0,9
F.D.P.	1101	1,1	1,7	-604	-0,6
ödp	1884	1,9	1,5	+432	+0,4
BP	505	0,5	0,8	-255	-0,3
BFB	484	0,5	0,6	-115	-0,1
FBU	169	0,2	X	.	.
NPD	X	X	X	.	.
NATURGESETZ	46	0,0	X	.	.
STATT Partei	X	X	X	.	.
ASP	74	0,1	X	.	.
DKP	X	X	X	.	.
"6. PARTEI"	141	0,1	X	.	.
FR. WÄHLER	2048	2,1	X	.	.
HP	14	0,0	X	.	.
Fr. Franken	X	X	X	.	.
PBC	217	0,2	X	.	.
Sonstige 94	X	X	0,1	.	.
Stimmen					
gültig	99801	100	100	+2104	.
ungültig	1667	1,6	2,0	-376	-0,4
abgegeben	101468	X	X	+1728	.

Noch: 2. Stimmkreisergebnisse

Stimmkreis 122 Landsberg a. Lech, Fürstenfeldbruck-West

Stimmberechtigte
Wähler / Wahlbeteiligung

Wahlkreis- vorschlag	Erststimmen				
	1998		1994	Veränderung	
	Anzahl	%	%	Anzahl	%-P.
CSU	43482	57,6	57,9	+2676	-0,3
SPD	16994	22,5	24,4	-212	-1,9
GRÜNE	5394	7,1	6,5	+778	+0,6
REP	2288	3,0	3,0	+164	+0,0
F.D.P.	1214	1,6	2,2	-364	-0,6
ödp	1604	2,1	2,3	-6	-0,2
BP	1579	2,1	2,6	-276	-0,5
BFB	498	0,7	1,0	-218	-0,3
FBU	141	0,2	X	.	.
NPD	X	X	X	.	.
NATURGESETZ	X	X	X	.	.
STATT Partei	X	X	X	.	.
ASP	X	X	X	.	.
DKP	X	X	X	.	.
"6. PARTEI"	194	0,3	X	.	.
FR. WÄHLER	1881	2,5	X	.	.
HP	X	X	X	.	.
Fr. Franken	X	X	X	.	.
PBC	257	0,3	X	.	.
Sonstige 94	X	X	X	.	.
Stimmen					
gültig	75526	100	100	+5015	.
ungültig	535	0,7	0,8	-54	-0,1
abgegeben	76061	X	X	+4961	.

Stimmkreisbewerber:

CSU	* Goppel, Dr. Thomas
SPD	Berg, Irmilind
GRÜNE	Dürr, Dr. Josef
REP	Lantzs, Werner
F.D.P.	Straaß, Harald
ödp	Wünsche, Barbara
BP	Baur, Werner
BFB	Bräunlein, Angelika
FBU	Denk, Ludwig
NPD	-
NATURGESETZ	-
STATT Partei	-
ASP	-
DKP	-
"6. PARTEI"	Glaser, Viola
FR. WÄHLER	Tausend, Dr. Carola
HP	-
Fr. Franken	-
PBC	Langrock, Dr. Albrecht

* gewählt

1998		1994	Veränderung	
Anzahl	%	%	Anzahl	%-P.
106879	X	X	+3492	.
76061	71,2	68,8	+4960	+2,4

Zweitstimmen				
1998		1994	Veränderung	
Anzahl	%	%	Anzahl	%-P.
44963	60,1	57,1	+5265	+3,0
15130	20,2	24,8	-2112	-4,6
6127	8,2	7,0	+1260	+1,2
1984	2,7	3,1	-157	-0,4
1107	1,5	2,6	-736	-1,1
1427	1,9	2,0	+43	-0,1
1323	1,8	2,0	-93	-0,2
503	0,7	1,2	-345	-0,5
109	0,1	X	.	.
X	X	X	.	.
104	0,1	X	.	.
X	X	X	.	.
150	0,2	X	.	.
X	X	X	.	.
143	0,2	X	.	.
1586	2,1	X	.	.
24	0,0	X	.	.
X	X	X	.	.
150	0,2	X	.	.
X	X	0,2	.	.
74830	100	100	+5249	.
1231	1,6	2,1	-288	-0,5
76061	X	X	+4961	.

Wahlkreis- vorschlag	Gesamtstimmen (= Erst- und Zweitstimmen)				
	1998		1994	Veränderung	
	Anzahl	%	%	Anzahl	%-P.
CSU	88445	58,8	57,5	+7941	+1,3
SPD	32124	21,4	24,6	-2324	-3,2
GRÜNE	11521	7,7	6,8	+2038	+0,9
REP	4272	2,8	3,0	+7	-0,2
F.D.P.	2321	1,5	2,4	-1100	-0,9
ödp	3031	2,0	2,1	+37	-0,1
BP	2902	1,9	2,3	-369	-0,4
BFB	1001	0,7	1,1	-563	-0,4
FBU	250	0,2	X	.	.
NPD	X	X	X	.	.
NATURGESETZ	104	0,1	X	.	.
STATT Partei	X	X	X	.	.
ASP	150	0,1	X	.	.
DKP	X	X	X	.	.
"6. PARTEI"	337	0,2	X	.	.
FR. WÄHLER	3467	2,3	X	.	.
HP	24	0,0	X	.	.
Fr. Franken	X	X	X	.	.
PBC	407	0,3	X	.	.
Sonstige 94	X	X	0,1	.	.
Stimmen					
gültig	150356	100	100	+10264	.
ungültig	1766	1,2	1,5	-342	-0,3
abgegeben	152122	X	X	+9922	.

Noch: 2. Stimmkreisergebnisse

Stimmkreis 123 Miesbach

Stimmberechtigte
Wähler / Wahlbeteiligung

Wahlkreis- vorschlag	Erststimmen				
	1998		1994	Veränderung	
	Anzahl	%	%	Anzahl	%-P.
CSU	28244	60,1	59,9	+955	+0,2
SPD	10320	22,0	20,9	+788	+1,1
GRÜNE	2416	5,1	5,0	+148	+0,1
REP	1358	2,9	4,4	-636	-1,5
F.D.P.	1094	2,3	2,8	-200	-0,5
ödp	779	1,7	1,9	-101	-0,2
BP	593	1,3	1,8	-250	-0,5
BFB	723	1,5	3,3	-767	-1,8
FBU	107	0,2	X	.	.
NPD	X	X	X	.	.
NATURGESETZ	X	X	X	.	.
STATT Partei	X	X	X	.	.
ASP	130	0,3	X	.	.
DKP	X	X	X	.	.
"6. PARTEI"	162	0,3	X	.	.
FR. WÄHLER	1076	2,3	X	.	.
HP	X	X	X	.	.
Fr. Franken	X	X	X	.	.
PBC	X	X	X	.	.
Sonstige 94	X	X	X	.	.
Stimmen					
gültig	47002	100	100	+1412	.
ungültig	401	0,8	0,8	+16	+0,0
abgegeben	47403	X	X	+1428	.

1998		1994	Veränderung	
Anzahl	%	%	Anzahl	%-P.
65985	X	X	+294	.
47403	71,8	70,0	+1428	+1,8

Zweitstimmen				
1998		1994	Veränderung	
Anzahl	%	%	Anzahl	%-P.
30883	66,2	63,2	+2379	+3,0
8615	18,5	20,0	-385	-1,5
2231	4,8	4,8	+49	+0,0
1129	2,4	4,1	-707	-1,7
808	1,7	2,7	-420	-1,0
515	1,1	1,2	-27	-0,1
318	0,7	1,0	-146	-0,3
662	1,4	2,8	-613	-1,4
63	0,1	X	.	.
X	X	X	.	.
63	0,1	X	.	.
X	X	X	.	.
115	0,2	X	.	.
X	X	X	.	.
97	0,2	X	.	.
1104	2,4	X	.	.
11	0,0	X	.	.
X	X	X	.	.
32	0,1	X	.	.
X	X	0,1	.	.
46646	100	100	+1552	.
755	1,6	1,9	-126	-0,3
47401	X	X	+1426	.

Stimmkreisbewerber:

CSU	* Kreidl, Jakob
SPD	Fellermeier, Marlies
GRÜNE	Janner, Elisabeth
REP	Wezerek, Peter
F.D.P.	Waegner, Sabine
ödp	Hechenthaler, Anton
BP	Klein, Andreas
BFB	Kirchberger, Franz
FBU	Müller, Wolfgang
NPD	-
NATURGESETZ	-
STATT Partei	-
ASP	Poppenwimmer, Reinhard
DKP	-
"6. PARTEI"	Ableitner, Maritta
FR. WÄHLER	Markl, Konrad
HP	-
Fr. Franken	-
PBC	-

* gewählt

Wahlkreis- vorschlag	Gesamtstimmen (= Erst- und Zweitstimmen)				
	1998		1994	Veränderung	
	Anzahl	%	%	Anzahl	%-P.
CSU	59127	63,1	61,5	+3334	+1,6
SPD	18935	20,2	20,4	+403	-0,2
GRÜNE	4647	5,0	4,9	+197	+0,1
REP	2487	2,7	4,2	-1343	-1,5
F.D.P.	1902	2,0	2,8	-620	-0,8
ödp	1294	1,4	1,6	-128	-0,2
BP	911	1,0	1,4	-396	-0,4
BFB	1385	1,5	3,0	-1380	-1,5
FBU	170	0,2	X	.	.
NPD	X	X	X	.	.
NATURGESETZ	63	0,1	X	.	.
STATT Partei	X	X	X	.	.
ASP	245	0,3	X	.	.
DKP	X	X	X	.	.
"6. PARTEI"	259	0,3	X	.	.
FR. WÄHLER	2180	2,3	X	.	.
HP	11	0,0	X	.	.
Fr. Franken	X	X	X	.	.
PBC	32	0,0	X	.	.
Sonstige 94	X	X	0,1	.	.
Stimmen					
gültig	93648	100	100	+2964	.
ungültig	1156	1,2	1,4	-110	-0,2
abgegeben	94804	X	X	+2854	.

Noch: 2. Stimmkreisergebnisse

Stimmkreis 124 Mühldorf a.Inn

Stimmberechtigte
Wähler / Wahlbeteiligung

Wahlkreis- vorschlag	Erststimmen				
	1998		1994	Veränderung	
	Anzahl	%	%	Anzahl	%-P.
CSU	31587	60,3	62,1	+155	-1,8
SPD	10696	20,4	18,5	+1342	+1,9
GRÜNE	1884	3,6	4,8	-570	-1,2
REP	2178	4,2	4,8	-227	-0,6
F.D.P.	490	0,9	3,2	-1114	-2,3
ödp	830	1,6	1,8	-93	-0,2
BP	677	1,3	3,2	-941	-1,9
BFB	391	0,7	1,6	-422	-0,9
FBU	X	X	X	.	.
NPD	X	X	X	.	.
NATURGESETZ	X	X	X	.	.
STATT Partei	X	X	X	.	.
ASP	X	X	X	.	.
DKP	X	X	X	.	.
"6. PARTEI"	150	0,3	X	.	.
FR. WÄHLER	3514	6,7	X	.	.
HP	X	X	X	.	.
Fr. Franken	X	X	X	.	.
PBC	X	X	X	.	.
Sonstige 94	X	X	X	.	.
Stimmen gültig	52397	100	100	+1794	.
ungültig	546	1,0	1,1	-18	-0,1
abgegeben	52943	X	X	+1776	.

Stimmkreisbewerber:

CSU	* Lode, Arnulf
SPD	Schätz, Sissi
GRÜNE	Fritz, Ingrid
REP	Peschke, Günter
F.D.P.	Haider, Alfons
ödp	Retzer, Reinhard
BP	Wagner, Johann
BFB	Bangert, Christian
FBU	-
NPD	-
NATURGESETZ	-
STATT Partei	-
ASP	-
DKP	-
"6. PARTEI"	Nega, Renate
FR. WÄHLER	Schöberl, Josef
HP	-
Fr. Franken	-
PBC	-

* gewählt

1998		1994	Veränderung	
Anzahl	%	%	Anzahl	%-P.
79551	X	X	+2094	.
52944	66,6	66,1	+1773	+0,5

Zweitstimmen				
1998		1994	Veränderung	
Anzahl	%	%	Anzahl	%-P.
34799	67,0	63,7	+2995	+3,3
9185	17,7	19,7	-634	-2,0
2093	4,0	3,9	+167	+0,1
1935	3,7	4,6	-385	-0,9
454	0,9	1,7	-391	-0,8
625	1,2	1,6	-150	-0,4
519	1,0	2,7	-823	-1,7
369	0,7	2,0	-629	-1,3
57	0,1	X	.	.
X	X	X	.	.
78	0,2	X	.	.
X	X	X	.	.
90	0,2	X	.	.
X	X	X	.	.
107	0,2	X	.	.
1544	3,0	X	.	.
17	0,0	X	.	.
X	X	X	.	.
47	0,1	X	.	.
X	X	0,2	.	.
51919	100	100	+1976	.
1024	1,9	2,4	-204	-0,5
52943	X	X	+1772	.

Wahlkreis- vorschlag	Gesamtstimmen (= Erst- und Zweitstimmen)				
	1998		1994	Veränderung	
	Anzahl	%	%	Anzahl	%-P.
CSU	66386	63,6	62,9	+3150	+0,7
SPD	19881	19,1	19,1	+708	+0,0
GRÜNE	3977	3,8	4,4	-403	-0,6
REP	4113	3,9	4,7	-612	-0,8
F.D.P.	944	0,9	2,4	-1505	-1,5
ödp	1455	1,4	1,7	-243	-0,3
BP	1196	1,1	2,9	-1764	-1,8
BFB	760	0,7	1,8	-1051	-1,1
FBU	57	0,1	X	.	.
NPD	X	X	X	.	.
NATURGESETZ	78	0,1	X	.	.
STATT Partei	X	X	X	.	.
ASP	90	0,1	X	.	.
DKP	X	X	X	.	.
"6. PARTEI"	257	0,2	X	.	.
FR. WÄHLER	5058	4,8	X	.	.
HP	17	0,0	X	.	.
Fr. Franken	X	X	X	.	.
PBC	47	0,0	X	.	.
Sonstige 94	X	X	0,1	.	.
Stimmen gültig	104316	100	100	+3770	.
ungültig	1570	1,5	1,8	-222	-0,3
abgegeben	105886	X	X	+3548	.

Noch: 2. Stimmkreisergebnisse

Stimmkreis 125 München-Land-Nord

Stimmberechtigte
Wähler / Wahlbeteiligung

1998		1994	Veränderung	
Anzahl	%	%	Anzahl	%-P.
102579	X	X	+1021	.
74738	72,9	70,7	+2900	+2,2

Wahlkreis- vorschlag	Erststimmen				
	1998		1994	Veränderung	
	Anzahl	%	%	Anzahl	%-P.

CSU	36516	49,2	46,7	+3221	+2,5
SPD	24422	32,9	34,9	-481	-2,0
GRÜNE	4524	6,1	6,7	-277	-0,6
REP	2368	3,2	3,0	+207	+0,2
F.D.P.	1699	2,3	3,9	-1114	-1,6
ödp	1280	1,7	2,4	-404	-0,7
BP	495	0,7	1,2	-332	-0,5
BFB	405	0,5	1,1	-405	-0,6
FBU	169	0,2	X	.	.
NPD	X	X	X	.	.
NATURGESETZ	178	0,2	X	.	.
STATT Partei	X	X	X	.	.
ASP	399	0,5	X	.	.
DKP	X	X	X	.	.
"6. PARTEI"	163	0,2	X	.	.
FR. WÄHLER	1620	2,2	X	.	.
HP	X	X	X	.	.
Fr. Franken	X	X	X	.	.
PBC	X	X	X	.	.
Sonstige 94	X	X	X	.	.
Stimmen					
gültig	74238	100	100	+2944	.
ungültig	493	0,7	0,8	-51	-0,1
abgegeben	74731	X	X	+2893	.

Zweitstimmen				
1998		1994	Veränderung	
Anzahl	%	%	Anzahl	%-P.

40252	54,5	48,7	+5844	+5,8
20216	27,4	33,0	-3119	-5,6
5542	7,5	6,7	+803	+0,8
1949	2,6	3,0	-148	-0,4
1674	2,3	4,3	-1394	-2,0
1291	1,7	2,1	-210	-0,4
399	0,5	0,8	-167	-0,3
424	0,6	1,1	-377	-0,5
119	0,2	X	.	.
X	X	X	.	.
124	0,2	X	.	.
X	X	X	.	.
305	0,4	X	.	.
X	X	X	.	.
124	0,2	X	.	.
1314	1,8	X	.	.
19	0,0	X	.	.
X	X	X	.	.
72	0,1	X	.	.
X	X	0,2	.	.
73824	100	100	+3190	.
910	1,2	1,7	-294	-0,5
74734	X	X	+2896	.

Stimmkreisbewerber:

CSU	* Riess, Roswitha
SPD	Gantzer, Prof. Dr. Peter Paul
GRÜNE	Wundrak, Ingrid
REP	Kornherr, Dr. Manfred
F.D.P.	Teuner-Witte, Christa
ödp	Schießl, Dr. Petra
BP	Bechler, Jörg
BFB	Brandstetter, Nora
FBU	Harun Mahdavi, Dr. Massoud
NPD	-
NATURGESETZ	Stehle, Rudolf
STATT Partei	-
ASP	Bräuer, Bernd
DKP	-
"6. PARTEI"	Thiele, Henny
FR. WÄHLER	Gruber, Ludwig
HP	-
Fr. Franken	-
PBC	-

* gewählt

Wahlkreis- vorschlag	Gesamtstimmen (= Erst- und Zweitstimmen)				
	1998		1994	Veränderung	
	Anzahl	%	%	Anzahl	%-P.

CSU	76768	51,8	47,7	+9065	+4,1
SPD	44638	30,1	34,0	-3600	-3,9
GRÜNE	10066	6,8	6,7	+526	+0,1
REP	4317	2,9	3,0	+59	-0,1
F.D.P.	3373	2,3	4,1	-2508	-1,8
ödp	2571	1,7	2,2	-614	-0,5
BP	894	0,6	1,0	-499	-0,4
BFB	829	0,6	1,1	-782	-0,5
FBU	288	0,2	X	.	.
NPD	X	X	X	.	.
NATURGESETZ	302	0,2	X	.	.
STATT Partei	X	X	X	.	.
ASP	704	0,5	X	.	.
DKP	X	X	X	.	.
"6. PARTEI"	287	0,2	X	.	.
FR. WÄHLER	2934	2,0	X	.	.
HP	19	0,0	X	.	.
Fr. Franken	X	X	X	.	.
PBC	72	0,0	X	.	.
Sonstige 94	X	X	0,1	.	.

Stimmen					
gültig	148062	100	100	+6134	.
ungültig	1403	0,9	1,2	-345	-0,3
abgegeben	149465	X	X	+5789	.

Noch: 2. Stimmkreisergebnisse

Stimmkreis 126 München-Land-Süd

Stimmberechtigte
Wähler / Wahlbeteiligung

1998		1994	Veränderung	
Anzahl	%	%	Anzahl	%-P.
102241	X	X	+2484	.
78129	76,4	74,4	+3953	+2,0

Wahlkreis- vorschlag	Erststimmen				
	1998		1994	Veränderung	
	Anzahl	%	%	Anzahl	%-P.
CSU	42642	54,9	50,9	+5158	+4,0
SPD	19123	24,6	27,6	-1209	-3,0
GRÜNE	6620	8,5	7,4	+1165	+1,1
REP	1570	2,0	2,7	-396	-0,7
F.D.P.	2451	3,2	6,0	-1965	-2,8
ödp	1608	2,1	2,4	-142	-0,3
BP	840	1,1	1,5	-288	-0,4
BFB	602	0,8	1,3	-364	-0,5
FBU	172	0,2	X	.	.
NPD	X	X	X	.	.
NATURGESETZ	X	X	X	.	.
STATT Partei	X	X	X	.	.
ASP	476	0,6	X	.	.
DKP	X	X	X	.	.
"6. PARTEI"	164	0,2	X	.	.
FR. WÄHLER	1386	1,8	X	.	.
HP	X	X	X	.	.
Fr. Franken	X	X	X	.	.
PBC	X	X	X	.	.
Sonstige 94	X	X	0,2	.	.
Stimmen					
gültig	77654	100	100	+3991	.
ungültig	473	0,6	0,7	-39	-0,1
abgegeben	78127	X	X	+3952	.

Zweitstimmen				
1998		1994	Veränderung	
Anzahl	%	%	Anzahl	%-P.
45335	58,5	51,9	+7353	+6,6
18048	23,3	28,5	-2848	-5,2
6372	8,2	7,1	+1188	+1,1
1430	1,8	2,4	-324	-0,6
2387	3,1	6,0	-2015	-2,9
1084	1,4	1,7	-125	-0,3
475	0,6	1,0	-221	-0,4
598	0,8	1,3	-372	-0,5
94	0,1	X	.	.
X	X	X	.	.
78	0,1	X	.	.
X	X	X	.	.
368	0,5	X	.	.
X	X	X	.	.
116	0,1	X	.	.
993	1,3	X	.	.
25	0,0	X	.	.
X	X	X	.	.
61	0,1	X	.	.
X	X	0,2	.	.
77464	100	100	+4228	.
659	0,8	1,3	-273	-0,5
78123	X	X	+3955	.

Stimmkreisbewerber:

CSU	* Kupka, Engelbert
SPD	Roy, Thomas
GRÜNE	Tausendfreund, Susanna
REP	Torriani, Arno
F.D.P.	Hartmann, Siegfried
ödp	Fiegert, Paul
BP	Geiger, Dr. Albert-Maria
BFB	Beyer, Hanns
FBU	Thieler, Jürgen
NPD	-
NATURGESETZ	-
STATT Partei	-
ASP	Raab, Robert
DKP	-
"6. PARTEI"	Forster, Thomas
FR. WÄHLER	Fischer, Herbert
HP	-
Fr. Franken	-
PBC	-

* gewählt

Wahlkreis- vorschlag	Gesamtstimmen (= Erst- und Zweitstimmen)				
	1998		1994	Veränderung	
	Anzahl	%	%	Anzahl	%-P.
CSU	87977	56,7	51,4	+12511	+5,3
SPD	37171	24,0	28,1	-4057	-4,1
GRÜNE	12992	8,4	7,2	+2353	+1,2
REP	3000	1,9	2,5	-720	-0,6
F.D.P.	4838	3,1	6,0	-3980	-2,9
ödp	2692	1,7	2,0	-267	-0,3
BP	1315	0,8	1,2	-509	-0,4
BFB	1200	0,8	1,3	-736	-0,5
FBU	266	0,2	X	.	.
NPD	X	X	X	.	.
NATURGESETZ	78	0,1	X	.	.
STATT Partei	X	X	X	.	.
ASP	844	0,5	X	.	.
DKP	X	X	X	.	.
"6. PARTEI"	280	0,2	X	.	.
FR. WÄHLER	2379	1,5	X	.	.
HP	25	0,0	X	.	.
Fr. Franken	X	X	X	.	.
PBC	61	0,0	X	.	.
Sonstige 94	X	X	0,2	.	.
Stimmen					
gültig	155118	100	100	+8219	.
ungültig	1132	0,7	1,0	-312	-0,3
abgegeben	156250	X	X	+7907	.

Noch: 2. Stimmkreisergebnisse

Stimmkreis 127 Neuburg-Schrobenhausen

Stimmberechtigte
Wähler / Wahlbeteiligung

Wahlkreis- vorschlag	Erststimmen				
	1998		1994	Veränderung	
	Anzahl	%	%	Anzahl	%-P.
CSU	24487	55,6	59,3	+282	-3,7
SPD	11046	25,1	25,8	+532	-0,7
GRÜNE	1586	3,6	4,4	-207	-0,8
REP	1918	4,4	4,7	-8	-0,3
F.D.P.	681	1,5	2,4	-289	-0,9
ödp	543	1,2	1,6	-121	-0,4
BP	349	0,8	1,0	-54	-0,2
BFB	59	0,1	0,8	-256	-0,7
FBU	152	0,3	X	.	.
NPD	X	X	X	.	.
NATURGESETZ	X	X	X	.	.
STATT Partei	X	X	X	.	.
ASP	X	X	X	.	.
DKP	X	X	X	.	.
"6. PARTEI"	126	0,3	X	.	.
FR. WÄHLER	3056	6,9	X	.	.
HP	X	X	X	.	.
Fr. Franken	X	X	X	.	.
PBC	X	X	X	.	.
Sonstige 94	X	X	X	.	.
Stimmen					
gültig	44003	100	100	+3213	.
ungültig	440	1,0	1,3	-100	-0,3
abgegeben	44443	X	X	+3113	.

1998		1994	Veränderung	
Anzahl	%	%	Anzahl	%-P.
64858	X	X	+1985	.
44446	68,5	65,7	+3115	+2,8

Zweitstimmen				
1998		1994	Veränderung	
Anzahl	%	%	Anzahl	%-P.
28740	65,9	63,9	+3026	+2,0
9348	21,4	23,8	-227	-2,4
1489	3,4	3,9	-75	-0,5
1347	3,1	4,0	-247	-0,9
443	1,0	1,5	-158	-0,5
439	1,0	1,5	-180	-0,5
225	0,5	0,8	-102	-0,3
49	0,1	0,5	-154	-0,4
66	0,2	X	.	.
X	X	X	.	.
45	0,1	X	.	.
X	X	X	.	.
62	0,1	X	.	.
X	X	X	.	.
85	0,2	X	.	.
1220	2,8	X	.	.
9	0,0	X	.	.
X	X	X	.	.
59	0,1	X	.	.
X	X	0,1	.	.
43626	100	100	+3390	.
819	1,8	2,6	-275	-0,8
44445	X	X	+3115	.

Stimmkreisbewerber:

CSU	* Redwitz Freiherr von, Eugen
SPD	Kettner, Michael
GRÜNE	Keller, Roland
REP	Kingl, Georg
F.D.P.	Häring, Bettina
ödp	Herb, Cornelius
BP	Müller, Jörg
BFB	Quante, Ulrich
FBU	Amann, Dr. Calin
NPD	-
NATURGESETZ	-
STATT Partei	-
ASP	-
DKP	-
"6. PARTEI"	Fehler, Monika
FR. WÄHLER	Kerner, Raimund
HP	-
Fr. Franken	-
PBC	-

* gewählt

Wahlkreis- vorschlag	Gesamtstimmen (= Erst- und Zweitstimmen)				
	1998		1994	Veränderung	
	Anzahl	%	%	Anzahl	%-P.
CSU	53227	60,7	61,6	+3308	-0,9
SPD	20394	23,3	24,8	+305	-1,5
GRÜNE	3075	3,5	4,1	-282	-0,6
REP	3265	3,7	4,3	-255	-0,6
F.D.P.	1124	1,3	1,9	-447	-0,6
ödp	982	1,1	1,6	-301	-0,5
BP	574	0,7	0,9	-156	-0,2
BFB	108	0,1	0,6	-410	-0,5
FBU	218	0,2	X	.	.
NPD	X	X	X	.	.
NATURGESETZ	45	0,1	X	.	.
STATT Partei	X	X	X	.	.
ASP	62	0,1	X	.	.
DKP	X	X	X	.	.
"6. PARTEI"	211	0,2	X	.	.
FR. WÄHLER	4276	4,9	X	.	.
HP	9	0,0	X	.	.
Fr. Franken	X	X	X	.	.
PBC	59	0,1	X	.	.
Sonstige 94	X	X	0,0	.	.
Stimmen					
gültig	87629	100	100	+6603	.
ungültig	1259	1,4	2,0	-375	-0,6
abgegeben	88888	X	X	+6228	.

Noch: 2. Stimmkreisergebnisse

Stimmkreis 128 Pfaffenhofen a.d.Ilm

Stimmberechtigte
Wähler / Wahlbeteiligung

Wahlkreis- vorschlag	Erststimmen				
	1998		1994	Veränderung	
	Anzahl	%	%	Anzahl	%-P.
CSU	30231	55,4	61,4	-858	-6,0
SPD	12717	23,3	23,7	+711	-0,4
GRÜNE	2096	3,8	4,4	-124	-0,6
REP	2094	3,8	4,6	-227	-0,8
F.D.P.	927	1,7	1,9	-29	-0,2
ödp	1404	2,6	2,2	+312	+0,4
BP	379	0,7	1,1	-191	-0,4
BFB	X	X	0,8	.	.
FBU	128	0,2	X	.	.
NPD	X	X	X	.	.
NATURGESETZ	X	X	X	.	.
STATT Partei	X	X	X	.	.
ASP	X	X	X	.	.
DKP	X	X	X	.	.
"6. PARTEI"	156	0,3	X	.	.
FR. WÄHLER	4479	8,2	X	.	.
HP	X	X	X	.	.
Fr. Franken	X	X	X	.	.
PBC	X	X	X	.	.
Sonstige 94	X	X	X	.	.
Stimmen					
gültig	54611	100	100	+3973	.
ungültig	535	1,0	1,2	-55	-0,2
abgegeben	55146	X	X	+3918	.

Stimmkreisbewerber:

CSU	* Görlitz, Erika
SPD	Götz, Dr. Franz
GRÜNE	Reiff, Wolf
REP	Rubsch, Michael
F.D.P.	Boeck, Matthias
ödp	Schachner, Bernhard
BP	Hirschl, Helmut
BFB	-
FBU	Kreller, Dr. Gottfried
NPD	-
NATURGESETZ	-
STATT Partei	-
ASP	-
DKP	-
"6. PARTEI"	Burdich, Annette
FR. WÄHLER	Breitner, Peter
HP	-
Fr. Franken	-
PBC	-

* gewählt

1998		1994	Veränderung	
Anzahl	%	%	Anzahl	%-P.
78777	X	X	+3406	.
55147	70,0	68,0	+3917	+2,0

Zweitstimmen				
1998		1994	Veränderung	
Anzahl	%	%	Anzahl	%-P.
33888	62,5	63,0	+2265	-0,5
11600	21,4	23,7	-292	-2,3
2202	4,1	3,9	+232	+0,2
1769	3,3	4,5	-471	-1,2
561	1,0	1,6	-245	-0,6
1233	2,3	1,7	+360	+0,6
319	0,6	0,8	-92	-0,2
113	0,2	0,6	-209	-0,4
79	0,1	X	.	.
X	X	X	.	.
57	0,1	X	.	.
X	X	X	.	.
102	0,2	X	.	.
X	X	X	.	.
97	0,2	X	.	.
2147	4,0	X	.	.
14	0,0	X	.	.
X	X	X	.	.
82	0,2	X	.	.
X	X	0,1	.	.
54263	100	100	+4058	.
884	1,6	2,0	-141	-0,4
55147	X	X	+3917	.

Wahlkreis- vorschlag	Gesamtstimmen (= Erst- und Zweitstimmen)				
	1998		1994	Veränderung	
	Anzahl	%	%	Anzahl	%-P.

CSU	64119	58,9	62,2	+1407	-3,3
SPD	24317	22,3	23,7	+419	-1,4
GRÜNE	4298	3,9	4,2	+108	-0,3
REP	3863	3,5	4,5	-698	-1,0
F.D.P.	1488	1,4	1,7	-274	-0,3
ödp	2637	2,4	1,9	+672	+0,5
BP	698	0,6	1,0	-283	-0,4
BFB	113	0,1	0,7	-593	-0,6
FBU	207	0,2	X	.	.
NPD	X	X	X	.	.
NATURGESETZ	57	0,1	X	.	.
STATT Partei	X	X	X	.	.
ASP	102	0,1	X	.	.
DKP	X	X	X	.	.
"6. PARTEI"	253	0,2	X	.	.
FR. WÄHLER	6626	6,1	X	.	.
HP	14	0,0	X	.	.
Fr. Franken	X	X	X	.	.
PBC	82	0,1	X	.	.
Sonstige 94	X	X	0,1	.	.

Stimmen					
gültig	108874	100	100	+8031	.
ungültig	1419	1,3	1,6	-196	-0,3
abgegeben	110293	X	X	+7835	.

Noch: 2. Stimmkreisergebnisse

Stimmkreis 129 Rosenheim-Ost

Stimmberechtigte
Wähler / Wahlbeteiligung

Wahlkreis- vorschlag	Erststimmen				
	1998		1994	Veränderung	
	Anzahl	%	%	Anzahl	%-P.
CSU	39999	56,2	56,6	+739	-0,4
SPD	14521	20,4	18,6	+1584	+1,8
GRÜNE	4106	5,8	6,7	-562	-0,9
REP	3887	5,5	6,4	-551	-0,9
F.D.P.	1207	1,7	3,0	-891	-1,3
ödp	2211	3,1	3,1	+48	+0,0
BP	1449	2,0	3,2	-779	-1,2
BFB	1297	1,8	2,3	-291	-0,5
FBU	241	0,3	X	.	.
NPD	X	X	X	.	.
NATURGESETZ	X	X	X	.	.
STATT Partei	X	X	X	.	.
ASP	X	X	X	.	.
DKP	X	X	X	.	.
"6. PARTEI"	199	0,3	X	.	.
FR. WÄHLER	2027	2,8	X	.	.
HP	X	X	X	.	.
Fr. Franken	X	X	X	.	.
PBC	X	X	X	.	.
Sonstige 94	X	X	X	.	.
Stimmen					
gültig	71144	100	100	+1764	.
ungültig	690	1,0	1,1	-56	-0,1
abgegeben	71834	X	X	+1708	.

1998		1994	Veränderung	
Anzahl	%	%	Anzahl	%-P.
104909	X	X	+1295	.
71834	68,5	67,7	+1707	+0,8

Zweitstimmen				
1998		1994	Veränderung	
Anzahl	%	%	Anzahl	%-P.
43364	61,4	58,9	+2899	+2,5
13644	19,3	19,5	+256	-0,2
4202	5,9	6,0	+53	-0,1
3202	4,5	5,8	-780	-1,3
994	1,4	2,5	-696	-1,1
1389	2,0	2,2	-109	-0,2
1089	1,5	2,5	-645	-1,0
1027	1,5	2,4	-596	-0,9
145	0,2	X	.	.
X	X	X	.	.
111	0,2	X	.	.
X	X	X	.	.
110	0,2	X	.	.
X	X	X	.	.
125	0,2	X	.	.
1145	1,6	X	.	.
20	0,0	X	.	.
X	X	X	.	.
92	0,1	X	.	.
X	X	0,2	.	.
70659	100	100	+1997	.
1166	1,6	2,1	-294	-0,5
71825	X	X	+1703	.

Stimmkreisbewerber:

CSU	* Dinglreiter, Adolf
SPD	Gerner, Dr. Manfred
GRÜNE	Seifried, Helmut
REP	Hötzel, Rudolf
F.D.P.	Barall, Thomas
ödp	Hamberger, Sebastian
BP	Greiser, Karl-Heinz
BFB	Schmidt, Ludwig
FBU	Huber, Christian
NPD	-
NATURGESETZ	-
STATT Partei	-
ASP	-
DKP	-
"6. PARTEI"	Steinhuber-Rashid, Margot
FR. WÄHLER	Burkl, Dr. Beate
HP	-
Fr. Franken	-
PBC	-

* gewählt

Wahlkreis- vorschlag	Gesamtstimmen (= Erst- und Zweitstimmen)				
	1998		1994	Veränderung	
	Anzahl	%	%	Anzahl	%-P.

CSU	83363	58,8	57,8	+3638	+1,0
SPD	28165	19,9	19,1	+1840	+0,8
GRÜNE	8308	5,9	6,4	-509	-0,5
REP	7089	5,0	6,1	-1331	-1,1
F.D.P.	2201	1,6	2,7	-1587	-1,1
ödp	3600	2,5	2,7	-61	-0,2
BP	2538	1,8	2,9	-1424	-1,1
BFB	2324	1,6	2,3	-887	-0,7
FBU	386	0,3	X	.	.
NPD	X	X	X	.	.
NATURGESETZ	111	0,1	X	.	.
STATT Partei	X	X	X	.	.
ASP	110	0,1	X	.	.
DKP	X	X	X	.	.
"6. PARTEI"	324	0,2	X	.	.
FR. WÄHLER	3172	2,2	X	.	.
HP	20	0,0	X	.	.
Fr. Franken	X	X	X	.	.
PBC	92	0,1	X	.	.
Sonstige 94	X	X	0,1	.	.
Stimmen					
gültig	141803	100	100	+3761	.
ungültig	1856	1,3	1,6	-350	-0,3
abgegeben	143659	X	X	+3411	.

Noch: 2. Stimmkreisergebnisse

Stimmkreis 130 Rosenheim-West

Stimmberechtigte
Wähler / Wahlbeteiligung

1998		1994	Veränderung	
Anzahl	%	%	Anzahl	%-P.
101102	X	X	+3573	.
70102	69,3	68,1	+3724	+1,2

Wahlkreis- vorschlag	Erststimmen				
	1998		1994	Veränderung	
	Anzahl	%	%	Anzahl	%-P.

CSU	39138	56,3	56,6	+1951	-0,3
SPD	15055	21,6	20,3	+1718	+1,3
GRÜNE	3604	5,2	6,1	-423	-0,9
REP	4134	5,9	7,1	-560	-1,2
F.D.P.	1204	1,7	2,4	-393	-0,7
ödp	2262	3,3	2,5	+593	+0,8
BP	990	1,4	2,5	-626	-1,1
BFB	826	1,2	2,4	-777	-1,2
FBU	258	0,4	X	.	.
NPD	X	X	X	.	.
NATURGESETZ	X	X	X	.	.
STATT Partei	X	X	X	.	.
ASP	305	0,4	X	.	.
DKP	X	X	X	.	.
"6. PARTEI"	X	X	X	.	.
FR. WÄHLER	1763	2,5	X	.	.
HP	X	X	X	.	.
Fr. Franken	X	X	X	.	.
PBC	X	X	X	.	.
Sonstige 94	X	X	X	.	.
Stimmen					
gültig	69539	100	100	+3809	.
ungültig	562	0,8	1,0	-85	-0,2
abgegeben	70101	X	X	+3724	.

Zweitstimmen				
1998		1994	Veränderung	
Anzahl	%	%	Anzahl	%-P.

42347	61,3	59,4	+3650	+1,9
13330	19,3	20,5	+8	-1,2
3869	5,6	5,7	+151	-0,1
3548	5,1	6,0	-339	-0,9
935	1,4	2,1	-415	-0,7
1406	2,0	2,0	+118	+0,0
730	1,1	1,8	-416	-0,7
932	1,3	2,4	-648	-1,1
121	0,2	X	.	.
X	X	X	.	.
131	0,2	X	.	.
X	X	X	.	.
151	0,2	X	.	.
X	X	X	.	.
132	0,2	X	.	.
1372	2,0	X	.	.
11	0,0	X	.	.
X	X	X	.	.
81	0,1	X	.	.
X	X	0,2	.	.
69096	100	100	+3994	.
1001	1,4	1,9	-275	-0,5
70097	X	X	+3719	.

Stimmkreisbewerber:

CSU	* Ranner, Josef
SPD	Lakowski, Andreas
GRÜNE	Weichselbaumer, Maria Luise
REP	Hüttl, Pangraz
F.D.P.	Messerschmitt, Sixt
ödp	Huber, Lorenz
BP	Luthner, Hermann
BFB	Lüdtker, Rolf
FBU	Rauch, Sieglinde
NPD	-
NATURGESETZ	-
STATT Partei	-
ASP	Beyreuther, Hermann
DKP	-
"6. PARTEI"	-
FR. WÄHLER	Köbinger, Sebastian
HP	-
Fr. Franken	-
PBC	-

* gewählt

Wahlkreis- vorschlag	Gesamtstimmen (= Erst- und Zweitstimmen)				
	1998		1994	Veränderung	
	Anzahl	%	%	Anzahl	%-P.

CSU	81485	58,8	58,0	+5601	+0,8
SPD	28385	20,5	20,4	+1726	+0,1
GRÜNE	7473	5,4	5,9	-272	-0,5
REP	7682	5,5	6,6	-899	-1,1
F.D.P.	2139	1,5	2,3	-808	-0,8
ödp	3668	2,6	2,3	+711	+0,3
BP	1720	1,2	2,1	-1042	-0,9
BFB	1758	1,3	2,4	-1425	-1,1
FBU	379	0,3	X	.	.
NPD	X	X	X	.	.
NATURGESETZ	131	0,1	X	.	.
STATT Partei	X	X	X	.	.
ASP	456	0,3	X	.	.
DKP	X	X	X	.	.
"6. PARTEI"	132	0,1	X	.	.
FR. WÄHLER	3135	2,3	X	.	.
HP	11	0,0	X	.	.
Fr. Franken	X	X	X	.	.
PBC	81	0,1	X	.	.
Sonstige 94	X	X	0,1	.	.
Stimmen					
gültig	138635	100	100	+7803	.
ungültig	1563	1,1	1,4	-360	-0,3
abgegeben	140198	X	X	+7443	.

Noch: 2. Stimmkreisergebnisse

Stimmkreis 131 Starnberg

Stimmberechtigte
Wähler / Wahlbeteiligung

1998		1994	Veränderung	
Anzahl	%	%	Anzahl	%-P.
89318	X	X	+901	.
67597	75,7	73,9	+2299	+1,8

Wahlkreis- vorschlag	Erststimmen				
	1998		1994	Veränderung	
	Anzahl	%	%	Anzahl	%-P.
CSU	33637	50,1	50,1	+1174	+0,0
SPD	14150	21,1	26,0	-2690	-4,9
GRÜNE	6970	10,4	7,8	+1914	+2,6
REP	1433	2,1	2,5	-191	-0,4
F.D.P.	3180	4,7	7,8	-1843	-3,1
ödp	1188	1,8	2,5	-411	-0,7
BP	669	1,0	1,8	-514	-0,8
BFB	642	1,0	1,5	-362	-0,5
FBU	X	X	X	.	.
NPD	X	X	X	.	.
NATURGESETZ	X	X	X	.	.
STATT Partei	X	X	X	.	.
ASP	X	X	X	.	.
DKP	X	X	X	.	.
"6. PARTEI"	234	0,3	X	.	.
FR. WÄHLER	4977	7,4	X	.	.
HP	X	X	X	.	.
Fr. Franken	X	X	X	.	.
PBC	X	X	X	.	.
Sonstige 94	X	X	X	.	.
Stimmen					
gültig	67080	100	100	+2288	.
ungültig	516	0,8	0,8	+14	+0,0
abgegeben	67596	X	X	+2302	.

Zweitstimmen				
1998		1994	Veränderung	
Anzahl	%	%	Anzahl	%-P.
39293	58,8	53,4	+4942	+5,4
13536	20,3	25,2	-2688	-4,9
5995	9,0	8,1	+754	+0,9
1253	1,9	2,3	-222	-0,4
2486	3,7	6,6	-1749	-2,9
1003	1,5	1,7	-109	-0,2
380	0,6	1,0	-239	-0,4
606	0,9	1,6	-401	-0,7
79	0,1	X	.	.
X	X	X	.	.
98	0,1	X	.	.
X	X	X	.	.
141	0,2	X	.	.
X	X	X	.	.
181	0,3	X	.	.
1684	2,5	X	.	.
21	0,0	X	.	.
X	X	X	.	.
63	0,1	X	.	.
X	X	0,1	.	.
66819	100	100	+2488	.
777	1,1	1,5	-188	-0,4
67596	X	X	+2300	.

Stimmkreisbewerber:

CSU	* Gröber, Dr. Klaus
SPD	Schade, Dr. Jürgen
GRÜNE	Paulig, Ruth
REP	Pawlik, Bernhard
F.D.P.	Schimpf, Dr. Verena-Christiane
ödp	Kratzer, Ulrich
BP	Abenthum, Pius
BFB	Scheunpflug, Gerhard
FBU	-
NPD	-
NATURGESETZ	-
STATT Partei	-
ASP	-
DKP	-
"6. PARTEI"	Richter, Angela
FR. WÄHLER	Ostermair, Hans
HP	-
Fr. Franken	-
PBC	-

* gewählt

Wahlkreis- vorschlag	Gesamtstimmen (= Erst- und Zweitstimmen)				
	1998		1994	Veränderung	
	Anzahl	%	%	Anzahl	%-P.
CSU	72930	54,5	51,7	+6116	+2,8
SPD	27686	20,7	25,6	-5378	-4,9
GRÜNE	12965	9,7	8,0	+2668	+1,7
REP	2686	2,0	2,4	-413	-0,4
F.D.P.	5666	4,2	7,2	-3592	-3,0
ödp	2191	1,6	2,1	-520	-0,5
BP	1049	0,8	1,4	-753	-0,6
BFB	1248	0,9	1,6	-763	-0,7
FBU	79	0,1	X	.	.
NPD	X	X	X	.	.
NATURGESETZ	98	0,1	X	.	.
STATT Partei	X	X	X	.	.
ASP	141	0,1	X	.	.
DKP	X	X	X	.	.
"6. PARTEI"	415	0,3	X	.	.
FR. WÄHLER	6661	5,0	X	.	.
HP	21	0,0	X	.	.
Fr. Franken	X	X	X	.	.
PBC	63	0,0	X	.	.
Sonstige 94	X	X	0,1	.	.
Stimmen					
gültig	133899	100	100	+4776	.
ungültig	1293	1,0	1,1	-174	-0,1
abgegeben	135192	X	X	+4602	.

Noch: 2. Stimmkreisergebnisse

Stimmkreis 132 Traunstein

Stimmberechtigte
Wähler / Wahlbeteiligung

1998		1994	Veränderung	
Anzahl	%	%	Anzahl	%-P.
105954	X	X	+2698	.
72791	68,7	68,0	+2576	+0,7

Wahlkreis- vorschlag	Erststimmen				
	1998		1994	Veränderung	
	Anzahl	%	%	Anzahl	%-P.
CSU	43262	60,0	58,1	+2834	+1,9
SPD	16548	22,9	23,1	+461	-0,2
GRÜNE	3727	5,2	6,4	-706	-1,2
REP	2505	3,5	3,8	-173	-0,3
F.D.P.	792	1,1	1,8	-433	-0,7
ödp	1224	1,7	2,1	-246	-0,4
BP	1896	2,6	3,5	-558	-0,9
BFB	727	1,0	0,7	+213	+0,3
FBU	X	X	X	.	.
NPD	X	X	X	.	.
NATURGESETZ	X	X	X	.	.
STATT Partei	X	X	X	.	.
ASP	X	X	X	.	.
DKP	X	X	X	.	.
"6. PARTEI"	241	0,3	X	.	.
FR. WÄHLER	1197	1,7	X	.	.
HP	X	X	X	.	.
Fr. Franken	X	X	X	.	.
PBC	X	X	X	.	.
Sonstige 94	X	X	0,5	.	.
Stimmen					
gültig	72119	100	100	+2494	.
ungültig	670	0,9	0,8	+83	+0,1
abgegeben	72789	X	X	+2577	.

Zweitstimmen				
1998		1994	Veränderung	
Anzahl	%	%	Anzahl	%-P.
43913	61,5	57,1	+4721	+4,4
14770	20,7	22,4	-619	-1,7
4493	6,3	8,3	-1195	-2,0
2329	3,3	3,9	-327	-0,6
751	1,1	2,0	-619	-0,9
1154	1,6	1,9	-159	-0,3
1975	2,8	3,3	-290	-0,5
362	0,5	0,7	-138	-0,2
63	0,1	X	.	.
X	X	X	.	.
89	0,1	X	.	.
X	X	X	.	.
86	0,1	X	.	.
X	X	X	.	.
132	0,2	X	.	.
1145	1,6	X	.	.
8	0,0	X	.	.
X	X	X	.	.
109	0,2	X	.	.
X	X	0,4	.	.
71379	100	100	+2736	.
1410	1,9	2,2	-160	-0,3
72789	X	X	+2576	.

Stimmkreisbewerber:

CSU	* Glück, Alois
SPD	Starzmann, Gustav
GRÜNE	Hertlein, Edwin
REP	Wengle, Wolfgang
F.D.P.	Rietsch, Ingo
ödp	Kauer, Helmut
BP	Schupfner, Johann
BFB	Obermayer, Lorenz
FBU	-
NPD	-
NATURGESETZ	-
STATT Partei	-
ASP	-
DKP	-
"6. PARTEI"	Galle, Marlies
FR. WÄHLER	Kirchleitner, Klaus
HP	-
Fr. Franken	-
PBC	-

* gewählt

Wahlkreis- vorschlag	Gesamtstimmen (= Erst- und Zweitstimmen)				
	1998		1994	Veränderung	
	Anzahl	%	%	Anzahl	%-P.
CSU	87175	60,7	57,6	+7555	+3,1
SPD	31318	21,8	22,8	-158	-1,0
GRÜNE	8220	5,7	7,3	-1901	-1,6
REP	4834	3,4	3,9	-500	-0,5
F.D.P.	1543	1,1	1,9	-1052	-0,8
ödp	2378	1,7	2,0	-405	-0,3
BP	3871	2,7	3,4	-848	-0,7
BFB	1089	0,8	0,7	+75	+0,1
FBU	63	0,0	X	.	.
NPD	X	X	X	.	.
NATURGESETZ	89	0,1	X	.	.
STATT Partei	X	X	X	.	.
ASP	86	0,1	X	.	.
DKP	X	X	X	.	.
"6. PARTEI"	373	0,3	X	.	.
FR. WÄHLER	2342	1,6	X	.	.
HP	8	0,0	X	.	.
Fr. Franken	X	X	X	.	.
PBC	109	0,1	X	.	.
Sonstige 94	X	X	0,4	.	.
Stimmen					
gültig	143498	100	100	+5230	.
ungültig	2080	1,4	1,5	-77	-0,1
abgegeben	145578	X	X	+5153	.

Noch: 2. Stimmkreisergebnisse

Stimmkreis 133 Weilheim-Schongau

Stimmberechtigte
Wähler / Wahlbeteiligung

1998		1994	Veränderung	
Anzahl	%	%	Anzahl	%-P.
90649	X	X	+2938	.
65551	72,3	70,2	+3946	+2,1

Wahlkreis- vorschlag	Erststimmen				
	1998		1994	Veränderung	
	Anzahl	%	%	Anzahl	%-P.
CSU	32812	50,5	52,6	+771	-2,1
SPD	18209	28,0	25,3	+2773	+2,7
GRÜNE	4177	6,4	7,9	-652	-1,5
REP	2189	3,4	3,5	+65	-0,1
F.D.P.	1367	2,1	2,2	+14	-0,1
ödp	1388	2,1	2,4	-49	-0,3
BP	1199	1,8	3,3	-833	-1,5
BFB	880	1,4	2,7	-769	-1,3
FBU	279	0,4	X	.	.
NPD	X	X	X	.	.
NATURGESETZ	X	X	X	.	.
STATT Partei	X	X	X	.	.
ASP	X	X	X	.	.
DKP	X	X	X	.	.
"6. PARTEI"	184	0,3	X	.	.
FR. WÄHLER	2157	3,3	X	.	.
HP	X	X	X	.	.
Fr. Franken	X	X	X	.	.
PBC	131	0,2	X	.	.
Sonstige 94	X	X	X	.	.
Stimmen					
gültig	64972	100	100	+4071	.
ungültig	579	0,9	1,1	-125	-0,2
abgegeben	65551	X	X	+3946	.

Zweitstimmen				
1998		1994	Veränderung	
Anzahl	%	%	Anzahl	%-P.
39199	60,9	58,0	+4222	+2,9
13819	21,5	23,2	-188	-1,7
4070	6,3	6,0	+436	+0,3
1807	2,8	3,3	-175	-0,5
809	1,3	2,1	-471	-0,8
1293	2,0	2,1	+17	-0,1
720	1,1	1,8	-369	-0,7
1129	1,8	3,1	-766	-1,3
163	0,3	X	.	.
X	X	X	.	.
60	0,1	X	.	.
X	X	X	.	.
138	0,2	X	.	.
X	X	X	.	.
132	0,2	X	.	.
939	1,5	X	.	.
17	0,0	X	.	.
X	X	X	.	.
114	0,2	X	.	.
X	X	0,2	.	.
64409	100	100	+4143	.
1140	1,7	2,2	-197	-0,5
65549	X	X	+3946	.

Stimmkreisbewerber:

CSU	* Dodell, Renate
SPD	Hecht, Inge
GRÜNE	Albrecht, Josef
REP	Engel, Josef
F.D.P.	Schinz, Dr. Alfried
ödp	Haas, Peter
BP	Frühholz, Alban
BFB	Rapp, Helmut
FBU	Thieler, Oliver
NPD	-
NATURGESETZ	-
STATT Partei	-
ASP	-
DKP	-
"6. PARTEI"	Vega-Resto, Sonja
FR. WÄHLER	Rehm, Adolf
HP	-
Fr. Franken	-
PBC	Hlobik, Fridolin

* gewählt

Wahlkreis- vorschlag	Gesamtstimmen (= Erst- und Zweitstimmen)				
	1998		1994	Veränderung	
	Anzahl	%	%	Anzahl	%-P.
CSU	72011	55,7	55,3	+4993	+0,4
SPD	32028	24,8	24,3	+2585	+0,5
GRÜNE	8247	6,4	7,0	-216	-0,6
REP	3996	3,1	3,4	-110	-0,3
F.D.P.	2176	1,7	2,2	-457	-0,5
ödp	2681	2,1	2,2	-32	-0,1
BP	1919	1,5	2,6	-1202	-1,1
BFB	2009	1,6	2,9	-1535	-1,3
FBU	442	0,3	X	.	.
NPD	X	X	X	.	.
NATURGESETZ	60	0,0	X	.	.
STATT Partei	X	X	X	.	.
ASP	138	0,1	X	.	.
DKP	X	X	X	.	.
"6. PARTEI"	316	0,2	X	.	.
FR. WÄHLER	3096	2,4	X	.	.
HP	17	0,0	X	.	.
Fr. Franken	X	X	X	.	.
PBC	245	0,2	X	.	.
Sonstige 94	X	X	0,1	.	.
Stimmen					
gültig	129381	100	100	+8214	.
ungültig	1719	1,3	1,7	-322	-0,4
abgegeben	131100	X	X	+7892	.

Noch: 2. Stimmkreisergebnisse

Stimmkreis 201 Deggendorf

Stimmberechtigte
Wähler / Wahlbeteiligung

1998		1994	Veränderung	
Anzahl	%	%	Anzahl	%-P.
85726	X	X	+2506	.
54552	63,6	60,6	+4151	+3,0

Wahlkreis- vorschlag	Erststimmen				
	1998		1994	Veränderung	
	Anzahl	%	%	Anzahl	%-P.
CSU	27891	51,7	53,0	+1772	-1,3
SPD	15660	29,1	28,0	+1856	+1,1
GRÜNE	2015	3,7	4,9	-382	-1,2
REP	2789	5,2	6,0	-189	-0,8
F.D.P.	554	1,0	2,7	-773	-1,7
ödp	1221	2,3	2,3	+70	+0,0
BP	620	1,2	2,2	-469	-1,0
BFB	125	0,2	X	.	.
FBU	X	X	X	.	.
NPD	205	0,4	0,3	+38	+0,1
NATURGESETZ	X	X	0,4	.	.
STATT Partei	X	X	X	.	.
ASP	X	X	X	.	.
DKP	X	X	X	.	.
"6. PARTEI"	X	X	X	.	.
FR. WÄHLER	2824	5,2	X	.	.
HP	X	X	X	.	.
Fr. Franken	X	X	X	.	.
PBC	X	X	X	.	.
Sonstige 94	X	X	X	.	.
Stimmen					
gültig	53904	100	100	+4661	.
ungültig	642	1,2	2,3	-513	-1,1
abgegeben	54546	X	X	+4148	.

Zweitstimmen				
1998		1994	Veränderung	
Anzahl	%	%	Anzahl	%-P.
28877	53,8	57,0	+700	-3,2
14998	28,0	27,2	+1586	+0,8
1785	3,3	4,3	-337	-1,0
2467	4,6	5,4	-189	-0,8
482	0,9	1,9	-445	-1,0
1290	2,4	2,0	+301	+0,4
448	0,8	1,5	-284	-0,7
140	0,3	X	.	.
X	X	X	.	.
211	0,4	0,5	-15	-0,1
X	X	0,3	.	.
X	X	X	.	.
83	0,2	X	.	.
X	X	X	.	.
X	X	X	.	.
2850	5,3	X	.	.
X	X	X	.	.
X	X	X	.	.
X	X	X	.	.
X	X	X	.	.
53631	100	100	+4237	.
919	1,7	2,0	-87	-0,3
54550	X	X	+4150	.

Stimmkreisbewerber:

CSU	* Sibling, Bernd
SPD	Taubenberger, Bernhard
GRÜNE	Bergmann, Heinz
REP	Hübing, Dieter
F.D.P.	Döring, Helmut
ödp	Ferber-Klemt, Renate
BP	Pichlmeier, Erich
BFB	Schledorn von, Dr. Christof
FBU	-
NPD	Binder, Günter
NATURGESETZ	-
STATT Partei	-
ASP	-
DKP	-
"6. PARTEI"	-
FR. WÄHLER	Pfestorf, Karl-Adolf
HP	-
Fr. Franken	-
PBC	-

* gewählt

Wahlkreis- vorschlag	Gesamtstimmen (= Erst- und Zweitstimmen)				
	1998		1994	Veränderung	
	Anzahl	%	%	Anzahl	%-P.
CSU	56768	52,8	55,0	+2472	-2,2
SPD	30658	28,5	27,6	+3442	+0,9
GRÜNE	3800	3,5	4,6	-719	-1,1
REP	5256	4,9	5,7	-378	-0,8
F.D.P.	1036	1,0	2,3	-1218	-1,3
ödp	2511	2,3	2,2	+371	+0,1
BP	1068	1,0	1,8	-753	-0,8
BFB	265	0,2	X	.	.
FBU	X	X	X	.	.
NPD	416	0,4	0,4	+23	+0,0
NATURGESETZ	X	X	0,4	.	.
STATT Partei	X	X	X	.	.
ASP	83	0,1	X	.	.
DKP	X	X	X	.	.
"6. PARTEI"	X	X	X	.	.
FR. WÄHLER	5674	5,3	X	.	.
HP	X	X	X	.	.
Fr. Franken	X	X	X	.	.
PBC	X	X	X	.	.
Sonstige 94	X	X	X	.	.
Stimmen					
gültig	107535	100	100	+8898	.
ungültig	1561	1,4	2,1	-600	-0,7
abgegeben	109096	X	X	+8298	.

Noch: 2. Stimmkreisergebnisse

Stimmkreis 202 Dingolfing

Stimmberechtigte
Wähler / Wahlbeteiligung

1998		1994	Veränderung	
Anzahl	%	%	Anzahl	%-P.
103648	X	X	+5394	.
69994	67,5	66,5	+4662	+1,0

Wahlkreis- vorschlag	Erststimmen				
	1998		1994	Veränderung	
	Anzahl	%	%	Anzahl	%-P.
CSU	41000	59,1	57,1	+4079	+2,0
SPD	17476	25,2	26,0	+675	-0,8
GRÜNE	2535	3,7	4,4	-276	-0,7
REP	2712	3,9	4,9	-466	-1,0
F.D.P.	621	0,9	1,6	-404	-0,7
ödp	1949	2,8	3,9	-578	-1,1
BP	658	0,9	1,8	-490	-0,9
BFB	140	0,2	X	.	.
FBU	X	X	X	.	.
NPD	277	0,4	0,3	+75	+0,1
NATURGESETZ	X	X	X	.	.
STATT Partei	X	X	X	.	.
ASP	X	X	X	.	.
DKP	X	X	X	.	.
"6. PARTEI"	X	X	X	.	.
FR. WÄHLER	2006	2,9	X	.	.
HP	X	X	X	.	.
Fr. Franken	X	X	X	.	.
PBC	X	X	X	.	.
Sonstige 94	X	X	X	.	.
Stimmen					
gültig	69374	100	100	+4761	.
ungültig	620	0,9	1,1	-98	-0,2
abgegeben	69994	X	X	+4663	.

Zweitstimmen				
1998		1994	Veränderung	
Anzahl	%	%	Anzahl	%-P.
39633	57,8	60,8	+632	-3,0
16168	23,6	22,9	+1495	+0,7
2949	4,3	4,7	-55	-0,4
3209	4,7	4,6	+245	+0,1
940	1,4	1,8	-183	-0,4
2554	3,7	3,4	+398	+0,3
632	0,9	1,3	-217	-0,4
143	0,2	X	.	.
X	X	X	.	.
191	0,3	0,3	+2	+0,0
X	X	0,2	.	.
X	X	X	.	.
225	0,3	X	.	.
X	X	X	.	.
X	X	X	.	.
1923	2,8	X	.	.
X	X	X	.	.
X	X	X	.	.
X	X	X	.	.
X	X	X	.	.
68567	100	100	+4462	.
1427	2,0	1,9	+201	+0,1
69994	X	X	+4663	.

Stimmkreisbewerber:

CSU	* Huber, Erwin
SPD	Egleder, Udo
GRÜNE	Anneser, Franz
REP	Triebler, Petra
F.D.P.	Netzer, Horst
ödp	Wolf, Karl
BP	Maller, Anton
BFB	Schmol, Albert
FBU	-
NPD	Boiger, Robert
NATURGESETZ	-
STATT Partei	-
ASP	-
DKP	-
"6. PARTEI"	-
FR. WÄHLER	Schmiedel, Wolfgang
HP	-
Fr. Franken	-
PBC	-

* gewählt

Wahlkreis- vorschlag	Gesamtstimmen (= Erst- und Zweitstimmen)				
	1998		1994	Veränderung	
	Anzahl	%	%	Anzahl	%-P.
CSU	80633	58,5	59,0	+4711	-0,5
SPD	33644	24,4	24,5	+2170	-0,1
GRÜNE	5484	4,0	4,5	-331	-0,5
REP	5921	4,3	4,8	-221	-0,5
F.D.P.	1561	1,1	1,7	-587	-0,6
ödp	4503	3,3	3,6	-180	-0,3
BP	1290	0,9	1,6	-707	-0,7
BFB	283	0,2	X	.	.
FBU	X	X	X	.	.
NPD	468	0,3	0,3	+77	+0,0
NATURGESETZ	X	X	0,1	.	.
STATT Partei	X	X	X	.	.
ASP	225	0,2	X	.	.
DKP	X	X	X	.	.
"6. PARTEI"	X	X	X	.	.
FR. WÄHLER	3929	2,8	X	.	.
HP	X	X	X	.	.
Fr. Franken	X	X	X	.	.
PBC	X	X	X	.	.
Sonstige 94	X	X	X	.	.
Stimmen					
gültig	137941	100	100	+9223	.
ungültig	2047	1,5	1,5	+103	+0,0
abgegeben	139988	X	X	+9326	.

Noch: 2. Stimmkreisergebnisse

Stimmkreis 203 Freyung-Grafenau

Stimmberechtigte
Wähler / Wahlbeteiligung

Wahlkreis- vorschlag	Erststimmen				
	1998		1994	Veränderung	
	Anzahl	%	%	Anzahl	%-P.
CSU	20026	51,4	57,4	-238	-6,0
SPD	11556	29,7	27,0	+2017	+2,7
GRÜNE	1015	2,6	3,2	-115	-0,6
REP	1554	4,0	4,5	-21	-0,5
F.D.P.	457	1,2	1,7	-147	-0,5
ödp	890	2,3	3,7	-422	-1,4
BP	2100	5,4	2,3	+1298	+3,1
BFB	49	0,1	X	.	.
FBU	X	X	X	.	.
NPD	X	X	0,3	.	.
NATURGESETZ	X	X	X	.	.
STATT Partei	X	X	X	.	.
ASP	X	X	X	.	.
DKP	X	X	X	.	.
"6. PARTEI"	X	X	X	.	.
FR. WÄHLER	1277	3,3	X	.	.
HP	X	X	X	.	.
Fr. Franken	X	X	X	.	.
PBC	X	X	X	.	.
Sonstige 94	X	X	X	.	.
Stimmen					
gültig	38924	100	100	+3602	.
ungültig	386	1,0	1,0	+15	+0,0
abgegeben	39310	X	X	+3617	.

1998		1994	Veränderung	
Anzahl	%	%	Anzahl	%-P.
62947	X	X	+940	.
39310	62,4	57,6	+3617	+4,8

Wahlkreis- vorschlag	Zweitstimmen				
	1998		1994	Veränderung	
	Anzahl	%	%	Anzahl	%-P.
CSU	19394	50,2	58,4	-1020	-8,2
SPD	10672	27,6	28,1	+861	-0,5
GRÜNE	1489	3,9	2,8	+511	+1,1
REP	1452	3,8	4,2	-23	-0,4
F.D.P.	298	0,8	1,6	-276	-0,8
ödp	801	2,1	2,7	-154	-0,6
BP	3158	8,2	1,9	+2508	+6,3
BFB	64	0,2	X	.	.
FBU	X	X	X	.	.
NPD	39	0,1	0,2	-31	-0,1
NATURGESETZ	X	X	0,1	.	.
STATT Partei	X	X	X	.	.
ASP	37	0,1	X	.	.
DKP	X	X	X	.	.
"6. PARTEI"	X	X	X	.	.
FR. WÄHLER	1201	3,1	X	.	.
HP	X	X	X	.	.
Fr. Franken	X	X	X	.	.
PBC	X	X	X	.	.
Sonstige 94	X	X	X	.	.
Stimmen					
gültig	38605	100	100	+3632	.
ungültig	705	1,8	2,0	-15	-0,2
abgegeben	39310	X	X	+3617	.

Stimmkreisbewerber:

CSU	* Blöchl, Josef
SPD	Töpfl, Gerhard
GRÜNE	Dülfer, Heike
REP	Bittmann, Hermann
F.D.P.	Stadler, Dr. Max
ödp	Heinrich, Hartmut
BP	Ambros, Rudolf
BFB	Fuchs, Rüdiger
FBU	-
NPD	-
NATURGESETZ	-
STATT Partei	-
ASP	-
DKP	-
"6. PARTEI"	-
FR. WÄHLER	Behringer, Martin
HP	-
Fr. Franken	-
PBC	-

* gewählt

Wahlkreis- vorschlag	Gesamtstimmen (= Erst- und Zweitstimmen)				
	1998		1994	Veränderung	
	Anzahl	%	%	Anzahl	%-P.
CSU	39420	50,8	57,9	-1258	-7,1
SPD	22228	28,7	27,5	+2878	+1,2
GRÜNE	2504	3,2	3,0	+396	+0,2
REP	3006	3,9	4,3	-44	-0,4
F.D.P.	755	1,0	1,7	-423	-0,7
ödp	1691	2,2	3,2	-576	-1,0
BP	5258	6,8	2,1	+3806	+4,7
BFB	113	0,1	X	.	.
FBU	X	X	X	.	.
NPD	39	0,1	0,2	-127	-0,1
NATURGESETZ	X	X	0,1	.	.
STATT Partei	X	X	X	.	.
ASP	37	0,0	X	.	.
DKP	X	X	X	.	.
"6. PARTEI"	X	X	X	.	.
FR. WÄHLER	2478	3,2	X	.	.
HP	X	X	X	.	.
Fr. Franken	X	X	X	.	.
PBC	X	X	X	.	.
Sonstige 94	X	X	X	.	.
Stimmen					
gültig	77529	100	100	+7234	.
ungültig	1091	1,4	1,5	-	0,0
abgegeben	78620	X	X	+7234	.

Noch: 2. Stimmkreisergebnisse

Stimmkreis 204 Kelheim

Stimmberechtigte
Wähler / Wahlbeteiligung

Wahlkreis- vorschlag	Erststimmen				
	1998		1994	Veränderung	
	Anzahl	%	%	Anzahl	%-P.
CSU	28179	52,7	53,6	+1928	-0,9
SPD	15436	28,9	30,6	+427	-1,7
GRÜNE	2070	3,9	4,0	+110	-0,1
REP	1900	3,6	5,2	-629	-1,6
F.D.P.	470	0,9	2,2	-631	-1,3
ödp	996	1,9	2,8	-399	-0,9
BP	273	0,5	0,9	-191	-0,4
BFB	52	0,1	X	.	.
FBU	X	X	X	.	.
NPD	234	0,4	0,3	+72	+0,1
NATURGESETZ	X	X	0,3	.	.
STATT Partei	X	X	X	.	.
ASP	X	X	X	.	.
DKP	X	X	X	.	.
"6. PARTEI"	X	X	X	.	.
FR. WÄHLER	3892	7,3	X	.	.
HP	X	X	X	.	.
Fr. Franken	X	X	X	.	.
PBC	X	X	X	.	.
Sonstige 94	X	X	X	.	.
Stimmen					
gültig	53502	100	100	+4508	.
ungültig	666	1,2	1,0	+164	+0,2
abgegeben	54168	X	X	+4672	.

Stimmkreisbewerber:

CSU	* Merk1, Dr. Gerhard
SPD	Werner-Muggendorfer, Johanna
GRÜNE	Zieglmeier, Richard
REP	Kellner, Alfred
F.D.P.	Starz, Dirk-Jürgen
ödp	Schmalz, Peter-Michael
BP	Thurmeier, Florian
BFB	Asmussen, Reimer
FBU	-
NPD	Puchner, Josef
NATURGESETZ	-
STATT Partei	-
ASP	-
DKP	-
"6. PARTEI"	-
FR. WÄHLER	Schönhuber, Martin
HP	-
Fr. Franken	-
PBC	-

* gewählt

1998		1994	Veränderung	
Anzahl	%	%	Anzahl	%-P.
78681	X	X	+3683	.
54170	68,8	66,0	+4674	+2,8

Zweitstimmen				
1998		1994	Veränderung	
Anzahl	%	%	Anzahl	%-P.
27833	53,0	57,6	-103	-4,6
15008	28,6	27,5	+1662	+1,1
2070	3,9	4,2	+30	-0,3
1772	3,4	4,2	-266	-0,8
770	1,5	3,0	-708	-1,5
1266	2,4	2,2	+222	+0,2
303	0,6	0,7	-20	-0,1
76	0,1	X	.	.
X	X	X	.	.
291	0,6	0,4	+102	+0,2
X	X	0,3	.	.
X	X	X	.	.
94	0,2	X	.	.
X	X	X	.	.
X	X	X	.	.
3055	5,8	X	.	.
X	X	X	.	.
X	X	X	.	.
X	X	X	.	.
X	X	X	.	.
Stimmen				
52538	100	100	+4012	.
1632	3,0	2,0	+663	+1,0
54170	X	X	+4675	.

Wahlkreis- vorschlag	Gesamtstimmen (= Erst- und Zweitstimmen)				
	1998		1994	Veränderung	
	Anzahl	%	%	Anzahl	%-P.
CSU	56012	52,8	55,6	+1825	-2,8
SPD	30444	28,7	29,1	+2089	-0,4
GRÜNE	4140	3,9	4,1	+140	-0,2
REP	3672	3,5	4,7	-895	-1,2
F.D.P.	1240	1,2	2,6	-1339	-1,4
ödp	2262	2,1	2,5	-177	-0,4
BP	576	0,5	0,8	-211	-0,3
BFB	128	0,1	X	.	.
FBU	X	X	X	.	.
NPD	525	0,5	0,4	+174	+0,1
NATURGESETZ	X	X	0,3	.	.
STATT Partei	X	X	X	.	.
ASP	94	0,1	X	.	.
DKP	X	X	X	.	.
"6. PARTEI"	X	X	X	.	.
FR. WÄHLER	6947	6,6	X	.	.
HP	X	X	X	.	.
Fr. Franken	X	X	X	.	.
PBC	X	X	X	.	.
Sonstige 94	X	X	X	.	.
Stimmen					
gültig	106040	100	100	+8520	.
ungültig	2298	2,1	1,5	+827	+0,6
abgegeben	108338	X	X	+9347	.

Noch: 2. Stimmkreisergebnisse

Stimmkreis 205 Landshut

Stimmberechtigte
Wähler / Wahlbeteiligung

Wahlkreis- vorschlag	Erststimmen				
	1998		1994	Veränderung	
	Anzahl	%	%	Anzahl	%-P.
CSU	37893	50,7	54,4	-321	-3,7
SPD	18275	24,5	24,5	+1072	+0,0
GRÜNE	6845	9,2	8,7	+720	+0,5
REP	2279	3,1	4,2	-663	-1,1
F.D.P.	1394	1,9	3,1	-820	-1,2
ödp	2172	2,9	3,4	-229	-0,5
BP	630	0,8	1,4	-332	-0,6
BFB	186	0,2	X	.	.
FBU	X	X	X	.	.
NPD	286	0,4	0,3	+46	+0,1
NATURGESETZ	X	X	X	.	.
STATT Partei	X	X	X	.	.
ASP	X	X	X	.	.
DKP	X	X	X	.	.
"6. PARTEI"	X	X	X	.	.
FR. WÄHLER	4723	6,3	X	.	.
HP	X	X	X	.	.
Fr. Franken	X	X	X	.	.
PBC	X	X	X	.	.
Sonstige 94	X	X	X	.	.
Stimmen gültig	74683	100	100	+4382	.
ungültig	905	1,2	0,9	+240	+0,3
abgegeben	75588	X	X	+4622	.

Stimmkreisbewerber:

CSU	* Eppeneder, Josef
SPD	Franzke, Dietmar
GRÜNE	Kellner, Emma
REP	Ihlefeldt, Günter
F.D.P.	Gumpfenberg von, Dietrich
ödp	Hanöffner, Johannes
BP	Stöckl, Andreas
BFB	Fauth, Walter
FBU	-
NPD	Prentner, Richard
NATURGESETZ	-
STATT Partei	-
ASP	-
DKP	-
"6. PARTEI"	-
FR. WÄHLER	Zwing, Werner
HP	-
Fr. Franken	-
PBC	-

* gewählt

1998		1994	Veränderung	
Anzahl	%	%	Anzahl	%-P.
109968	X	X	+1948	.
75588	68,7	65,7	+4621	+3,0

Zweitstimmen				
1998		1994	Veränderung	
Anzahl	%	%	Anzahl	%-P.
42212	56,9	56,5	+2871	+0,4
16409	22,1	23,9	-215	-1,8
4266	5,8	7,0	-643	-1,2
2202	3,0	4,1	-673	-1,1
1278	1,7	3,5	-1138	-1,8
2070	2,8	3,2	-179	-0,4
698	0,9	1,2	-142	-0,3
268	0,4	X	.	.
X	X	X	.	.
179	0,2	0,3	-27	-0,1
X	X	0,3	.	.
X	X	X	.	.
136	0,2	X	.	.
X	X	X	.	.
X	X	X	.	.
4459	6,0	X	.	.
X	X	X	.	.
X	X	X	.	.
X	X	X	.	.
X	X	X	.	.
74177	100	100	+4511	.
1404	1,9	1,8	+104	+0,1
75581	X	X	+4615	.

Wahlkreis- vorschlag	Gesamtstimmen (= Erst- und Zweitstimmen)				
	1998		1994	Veränderung	
	Anzahl	%	%	Anzahl	%-P.

CSU	80105	53,8	55,4	+2550	-1,6
SPD	34684	23,3	24,2	+857	-0,9
GRÜNE	11111	7,5	7,9	+77	-0,4
REP	4481	3,0	4,2	-1336	-1,2
F.D.P.	2672	1,8	3,3	-1958	-1,5
ödp	4242	2,8	3,3	-408	-0,5
BP	1328	0,9	1,3	-474	-0,4
BFB	454	0,3	X	.	.
FBU	X	X	X	.	.
NPD	465	0,3	0,3	+19	+0,0
NATURGESETZ	X	X	0,1	.	.
STATT Partei	X	X	X	.	.
ASP	136	0,1	X	.	.
DKP	X	X	X	.	.
"6. PARTEI"	X	X	X	.	.
FR. WÄHLER	9182	6,2	X	.	.
HP	X	X	X	.	.
Fr. Franken	X	X	X	.	.
PBC	X	X	X	.	.
Sonstige 94	X	X	X	.	.
Stimmen gültig	148860	100	100	+8893	.
ungültig	2309	1,5	1,4	+344	+0,1
abgegeben	151169	X	X	+9237	.

Noch: 2. Stimmkreisergebnisse

Stimmkreis 206 Passau-Ost

Stimmberechtigte
Wähler / Wahlbeteiligung

Wahlkreis- vorschlag	Erststimmen				
	1998		1994	Veränderung	
	Anzahl	%	%	Anzahl	%-P.
CSU	29717	49,4	53,4	-936	-4,0
SPD	18566	30,9	31,3	+591	-0,4
GRÜNE	2320	3,9	4,0	-	-0,1
REP	2764	4,6	3,5	+761	+1,1
F.D.P.	1580	2,6	3,1	-175	-0,5
ödp	2682	4,5	3,2	+861	+1,3
BP	411	0,7	0,9	-98	-0,2
BFB	436	0,7	X	.	.
FBU	X	X	X	.	.
NPD	119	0,2	0,2	-22	-0,0
NATURGESETZ	X	X	0,4	.	.
STATT Partei	X	X	X	.	.
ASP	X	X	X	.	.
DKP	X	X	X	.	.
"6. PARTEI"	X	X	X	.	.
FR. WÄHLER	1575	2,6	X	.	.
HP	X	X	X	.	.
Fr. Franken	X	X	X	.	.
PBC	X	X	X	.	.
Sonstige 94	X	X	X	.	.
Stimmen					
gültig	60170	100	100	+2778	.
ungültig	463	0,8	0,8	-7	-0,0
abgegeben	60633	X	X	+2771	.

1998		1994	Veränderung	
Anzahl	%	%	Anzahl	%-P.
93973	X	X	+1056	.
60634	64,5	62,3	+2770	+2,2

Zweitstimmen				
1998		1994	Veränderung	
Anzahl	%	%	Anzahl	%-P.
32130	53,8	55,5	+563	-1,7
16410	27,5	27,2	+941	+0,3
2257	3,8	4,2	-146	-0,4
2509	4,2	3,4	+603	+0,8
1796	3,0	5,5	-1348	-2,5
2307	3,9	2,9	+662	+1,0
459	0,8	0,8	+19	+0,0
202	0,3	X	.	.
X	X	X	.	.
132	0,2	0,3	-11	-0,1
X	X	0,3	.	.
X	X	X	.	.
80	0,1	X	.	.
X	X	X	.	.
X	X	X	.	.
1465	2,5	X	.	.
X	X	X	.	.
X	X	X	.	.
X	X	X	.	.
X	X	X	.	.
59747	100	100	+2870	.
886	1,5	1,7	-99	-0,2
60633	X	X	+2771	.

Stimmkreisbewerber:

CSU	* Kobler, Konrad
SPD	Brandl, Max
GRÜNE	Schindler, Brigitte
REP	Renner, Klaus
F.D.P.	Brunner, Dr. Max
ödp	Mangold, Urban
BP	Berger, Ludwig
BFB	Kobler, Prof. Dr. Michael
FBU	-
NPD	Fleischhauer, Hans-Joachim
NATURGESETZ	-
STATT Partei	-
ASP	-
DKP	-
"6. PARTEI"	-
FR. WÄHLER	Obermeier, Erich
HP	-
Fr. Franken	-
PBC	-

* gewählt

Wahlkreis- vorschlag	Gesamtstimmen (= Erst- und Zweitstimmen)				
	1998		1994	Veränderung	
	Anzahl	%	%	Anzahl	%-P.

CSU	61847	51,6	54,5	-373	-2,9
SPD	34976	29,2	29,3	+1532	-0,1
GRÜNE	4577	3,8	4,1	-146	-0,3
REP	5273	4,4	3,4	+1364	+1,0
F.D.P.	3376	2,8	4,3	-1523	-1,5
ödp	4989	4,2	3,0	+1523	+1,2
BP	870	0,7	0,8	-79	-0,1
BFB	638	0,5	X	.	.
FBU	X	X	X	.	.
NPD	251	0,2	0,2	-33	-0,0
NATURGESETZ	X	X	0,3	.	.
STATT Partei	X	X	X	.	.
ASP	80	0,1	X	.	.
DKP	X	X	X	.	.
"6. PARTEI"	X	X	X	.	.
FR. WÄHLER	3040	2,5	X	.	.
HP	X	X	X	.	.
Fr. Franken	X	X	X	.	.
PBC	X	X	X	.	.
Sonstige 94	X	X	X	.	.

Stimmen					
gültig	119917	100	100	+5648	.
ungültig	1349	1,1	1,3	-106	-0,2
abgegeben	121266	X	X	+5542	.

Noch: 2. Stimmkreisergebnisse

Stimmkreis 207 Passau-West

Stimmberechtigte
Wähler / Wahlbeteiligung

1998		1994	Veränderung	
Anzahl	%	%	Anzahl	%-P.
84253	X	X	+3331	.
54984	65,3	63,2	+3802	+2,1

Wahlkreis- vorschlag	Erststimmen				
	1998		1994	Veränderung	
	Anzahl	%	%	Anzahl	%-P.

CSU	31821	58,4	57,5	+2741	+0,9
SPD	13963	25,6	24,5	+1603	+1,1
GRÜNE	1328	2,4	3,9	-657	-1,5
REP	2703	5,0	5,3	+37	-0,3
F.D.P.	531	1,0	3,2	-1068	-2,2
ödp	2032	3,7	3,5	+254	+0,2
BP	356	0,7	1,4	-365	-0,7
BFB	169	0,3	X	.	.
FBU	X	X	X	.	.
NPD	187	0,3	0,4	-17	-0,1
NATURGESETZ	X	X	0,3	.	.
STATT Partei	X	X	X	.	.
ASP	X	X	X	.	.
DKP	X	X	X	.	.
"6. PARTEI"	X	X	X	.	.
FR. WÄHLER	1402	2,6	X	.	.
HP	X	X	X	.	.
Fr. Franken	X	X	X	.	.
PBC	X	X	X	.	.
Sonstige 94	X	X	X	.	.
Stimmen					
gültig	54492	100	100	+3943	.
ungültig	490	0,9	1,2	-143	-0,3
abgegeben	54982	X	X	+3800	.

Zweitstimmen				
1998		1994	Veränderung	
Anzahl	%	%	Anzahl	%-P.

30651	56,7	62,3	-722	-5,6
13711	25,4	23,3	+1987	+2,1
1914	3,5	3,3	+235	+0,2
2656	4,9	4,2	+524	+0,7
923	1,7	1,9	-43	-0,2
2138	4,0	3,5	+388	+0,5
341	0,6	0,9	-105	-0,3
297	0,5	X	.	.
X	X	X	.	.
172	0,3	0,4	-24	-0,1
X	X	0,2	.	.
X	X	X	.	.
78	0,1	X	.	.
X	X	X	.	.
X	X	X	.	.
1137	2,1	X	.	.
X	X	X	.	.
X	X	X	.	.
X	X	X	.	.
X	X	X	.	.
54018	100	100	+3632	.
966	1,8	1,6	+170	+0,2
54984	X	X	+3802	.

Wahlkreis- vorschlag	Gesamtstimmen (= Erst- und Zweitstimmen)				
	1998		1994	Veränderung	
	Anzahl	%	%	Anzahl	%-P.

CSU	62472	57,6	59,9	+2019	-2,3
SPD	27674	25,5	23,9	+3590	+1,6
GRÜNE	3242	3,0	3,6	-422	-0,6
REP	5359	4,9	4,8	+561	+0,1
F.D.P.	1454	1,3	2,5	-1111	-1,2
ödp	4170	3,8	3,5	+642	+0,3
BP	697	0,6	1,2	-470	-0,6
BFB	466	0,4	X	.	.
FBU	X	X	X	.	.
NPD	359	0,3	0,4	-41	-0,1
NATURGESETZ	X	X	0,3	.	.
STATT Partei	X	X	X	.	.
ASP	78	0,1	X	.	.
DKP	X	X	X	.	.
"6. PARTEI"	X	X	X	.	.
FR. WÄHLER	2539	2,3	X	.	.
HP	X	X	X	.	.
Fr. Franken	X	X	X	.	.
PBC	X	X	X	.	.
Sonstige 94	X	X	X	.	.
Stimmen					
gültig	108510	100	100	+7575	.
ungültig	1456	1,3	1,4	+27	-0,1
abgegeben	109966	X	X	+7602	.

Stimmkreisbewerber:

CSU	* Meyer , Franz
SPD	Peters, Gudrun
GRÜNE	Menzel, Heinz
REP	Enthofer, Franz
F.D.P.	Strauch, Karl
ödp	Pangratz, Ursula
BP	Bauer, Josef
BFB	Ruff, Karl-Heinz
FBU	-
NPD	Funk, Heinrich
NATURGESETZ	-
STATT Partei	-
ASP	-
DKP	-
"6. PARTEI"	-
FR. WÄHLER	Achter, Elisabeth
HP	-
Fr. Franken	-
PBC	-

* gewählt

Noch: 2. Stimmkreisergebnisse

Stimmkreis 208 Regen

Stimmberechtigte
Wähler / Wahlbeteiligung

Wahlkreis- vorschlag	Erststimmen				
	1998		1994	Veränderung	
	Anzahl	%	%	Anzahl	%-P.
CSU	22460	57,3	55,8	+51	+1,5
SPD	10004	25,5	25,7	-323	-0,2
GRÜNE	1339	3,4	7,8	-1791	-4,4
REP	1718	4,4	6,5	-873	-2,1
F.D.P.	X	X	0,8	.	.
ödp	1031	2,6	1,6	+391	+1,0
BP	511	1,3	1,6	-145	-0,3
BFB	80	0,2	X	.	.
FBU	X	X	X	.	.
NPD	X	X	0,2	.	.
NATURGESETZ	X	X	X	.	.
STATT Partei	X	X	X	.	.
ASP	X	X	X	.	.
DKP	X	X	X	.	.
"6. PARTEI"	X	X	X	.	.
FR. WÄHLER	2032	5,2	X	.	.
HP	X	X	X	.	.
Fr. Franken	X	X	X	.	.
PBC	X	X	X	.	.
Sonstige 94	X	X	X	.	.
Stimmen					
gültig	39175	100	100	-952	.
ungültig	396	1,0	1,3	-134	-0,3
abgegeben	39571	X	X	-1086	.

Stimmkreisbewerber:

CSU	* Brunner, Helmut
SPD	Niedermeier, Hermann
GRÜNE	Schwab, Roland
REP	Ruderer, Josef
F.D.P.	-
ödp	Baumann, Artur
BP	Kufner, Christine
BFB	Brandl, Anton
FBU	-
NPD	-
NATURGESETZ	-
STATT Partei	-
ASP	-
DKP	-
"6. PARTEI"	-
FR. WÄHLER	Schmidt, Heinrich
HP	-
Fr. Franken	-
PBC	-

* gewählt

1998		1994	Veränderung	
Anzahl	%	%	Anzahl	%-P.
63347	X	X	+919	.
39572	62,5	65,1	-1088	-2,6

Zweitstimmen				
1998		1994	Veränderung	
Anzahl	%	%	Anzahl	%-P.
21988	57,2	54,6	+627	+2,6
10010	26,0	27,1	-580	-1,1
1386	3,6	4,4	-332	-0,8
1499	3,9	9,0	-2015	-5,1
248	0,6	1,4	-312	-0,8
940	2,4	1,6	+329	+0,8
583	1,5	1,5	-19	-0,0
88	0,2	X	.	.
X	X	X	.	.
72	0,2	0,2	+13	+0,0
X	X	0,2	.	.
X	X	X	.	.
45	0,1	X	.	.
X	X	X	.	.
X	X	X	.	.
1614	4,2	X	.	.
X	X	X	.	.
X	X	X	.	.
X	X	X	.	.
38473	100	100	-626	.
1099	2,8	3,8	-462	-1,0
39572	X	X	-1088	.

Wahlkreis- vorschlag	Gesamtstimmen (= Erst- und Zweitstimmen)				
	1998		1994	Veränderung	
	Anzahl	%	%	Anzahl	%-P.

CSU	44448	57,2	55,2	+678	+2,0
SPD	20014	25,8	26,4	-903	-0,6
GRÜNE	2725	3,5	6,1	-2123	-2,6
REP	3217	4,1	7,7	-2888	-3,6
F.D.P.	248	0,3	1,1	-618	-0,8
ödp	1971	2,5	1,6	+720	+0,9
BP	1094	1,4	1,6	-164	-0,2
BFB	168	0,2	X	.	.
FBU	X	X	X	.	.
NPD	72	0,1	0,2	-55	-0,1
NATURGESETZ	X	X	0,1	.	.
STATT Partei	X	X	X	.	.
ASP	45	0,1	X	.	.
DKP	X	X	X	.	.
"6. PARTEI"	X	X	X	.	.
FR. WÄHLER	3646	4,7	X	.	.
HP	X	X	X	.	.
Fr. Franken	X	X	X	.	.
PBC	X	X	X	.	.
Sonstige 94	X	X	X	.	.
Stimmen					
gültig	77648	100	100	-1578	.
ungültig	1495	1,9	2,6	-596	-0,7
abgegeben	79143	X	X	-2174	.

Noch: 2. Stimmkreisergebnisse

Stimmkreis 209 Rottal-Inn

Stimmberechtigte
Wähler / Wahlbeteiligung

1998		1994	Veränderung	
Anzahl	%	%	Anzahl	%-P.
88425	X	X	+2015	.
56847	64,3	61,5	+3690	+2,8

Wahlkreis- vorschlag	Erststimmen				
	1998		1994	Veränderung	
	Anzahl	%	%	Anzahl	%-P.
CSU	33586	59,7	59,3	+2377	+0,4
SPD	12696	22,6	22,3	+966	+0,3
GRÜNE	1641	2,9	4,0	-468	-1,1
REP	2071	3,7	5,6	-892	-1,9
F.D.P.	579	1,0	1,8	-356	-0,8
ödp	2413	4,3	4,4	+93	-0,1
BP	677	1,2	2,3	-521	-1,1
BFB	178	0,3	X	.	.
FBU	X	X	X	.	.
NPD	279	0,5	0,3	+131	+0,2
NATURGESETZ	X	X	X	.	.
STATT Partei	X	X	X	.	.
ASP	217	0,4	X	.	.
DKP	X	X	X	.	.
"6. PARTEI"	X	X	X	.	.
FR. WÄHLER	1884	3,4	X	.	.
HP	X	X	X	.	.
Fr. Franken	X	X	X	.	.
PBC	X	X	X	.	.
Sonstige 94	X	X	X	.	.
Stimmen					
gültig	56221	100	100	+3609	.
ungültig	623	1,1	1,0	+80	+0,1
abgegeben	56844	X	X	+3689	.

Zweitstimmen				
1998		1994	Veränderung	
Anzahl	%	%	Anzahl	%-P.
35159	63,1	63,4	+2187	-0,3
10771	19,3	20,0	+354	-0,7
2254	4,0	3,6	+368	+0,4
2176	3,9	5,2	-509	-1,3
619	1,1	1,7	-284	-0,6
1954	3,5	3,5	+131	+0,0
799	1,4	1,9	-210	-0,5
171	0,3	X	.	.
X	X	X	.	.
219	0,4	0,4	+22	+0,0
X	X	0,2	.	.
X	X	X	.	.
207	0,4	X	.	.
X	X	X	.	.
X	X	X	.	.
1367	2,5	X	.	.
X	X	X	.	.
X	X	X	.	.
X	X	X	.	.
X	X	X	.	.
55696	100	100	+3691	.
1148	2,0	2,1	+11	-0,1
56844	X	X	+3702	.

Stimmkreisbewerber:

CSU	* Kempfler, Dr. Herbert
SPD	Hebertinger, Renate
GRÜNE	Krauß, Peter
REP	Kaiser, Siegfried
F.D.P.	Fröhlich, Gustav
ödp	Lirsch, Josef
BP	Eckmeier, Karl
BFB	Riethmüller, Uwe
FBU	-
NPD	Saliter, Albert
NATURGESETZ	-
STATT Partei	-
ASP	Camus, Alain
DKP	-
"6. PARTEI"	-
FR. WÄHLER	Speckner, Elfriede
HP	-
Fr. Franken	-
PBC	-

* gewählt

Wahlkreis- vorschlag	Gesamtstimmen (= Erst- und Zweitstimmen)				
	1998		1994	Veränderung	
	Anzahl	%	%	Anzahl	%-P.
CSU	68745	61,4	61,3	+4564	+0,1
SPD	23467	21,0	21,2	+1320	-0,2
GRÜNE	3895	3,5	3,8	-100	-0,3
REP	4247	3,8	5,4	-1401	-1,6
F.D.P.	1198	1,1	1,8	-640	-0,7
ödp	4367	3,9	4,0	+224	-0,1
BP	1476	1,3	2,1	-731	-0,8
BFB	349	0,3	X	.	.
FBU	X	X	X	.	.
NPD	498	0,4	0,3	+153	+0,1
NATURGESETZ	X	X	0,1	.	.
STATT Partei	X	X	X	.	.
ASP	424	0,4	X	.	.
DKP	X	X	X	.	.
"6. PARTEI"	X	X	X	.	.
FR. WÄHLER	3251	2,9	X	.	.
HP	X	X	X	.	.
Fr. Franken	X	X	X	.	.
PBC	X	X	X	.	.
Sonstige 94	X	X	X	.	.
Stimmen					
gültig	111917	100	100	+7300	.
ungültig	1771	1,6	1,6	+91	+0,0
abgegeben	113688	X	X	+7391	.

Noch: 2. Stimmkreisergebnisse

Stimmkreis 210 Straubing

Stimmberechtigte
Wähler / Wahlbeteiligung

1998		1994	Veränderung	
Anzahl	%	%	Anzahl	%-P.
102946	X	X	+2059	.
69430	67,4	65,7	+3101	+1,7

Wahlkreis- vorschlag	Erststimmen				
	1998		1994	Veränderung	
	Anzahl	%	%	Anzahl	%-P.
CSU	39808	57,9	57,9	+1886	+0,0
SPD	13244	19,3	24,0	-2450	-4,7
GRÜNE	1138	1,7	2,7	-661	-1,0
REP	2677	3,9	4,6	-336	-0,7
F.D.P.	X	X	2,2	.	.
ödp	3575	5,2	5,6	-66	-0,4
BP	1183	1,7	2,0	-133	-0,3
BFB	91	0,1	X	.	.
FBU	X	X	X	.	.
NPD	377	0,5	0,4	+95	+0,1
NATURGESETZ	X	X	0,5	.	.
STATT Partei	X	X	X	.	.
ASP	X	X	X	.	.
DKP	X	X	X	.	.
"6. PARTEI"	X	X	X	.	.
FR. WÄHLER	6681	9,7	X	.	.
HP	X	X	X	.	.
Fr. Franken	X	X	X	.	.
PBC	X	X	X	.	.
Sonstige 94	X	X	X	.	.
Stimmen					
gültig	68774	100	100	+3320	.
ungültig	656	0,9	1,3	-219	-0,4
abgegeben	69430	X	X	+3101	.

Zweitstimmen				
1998		1994	Veränderung	
Anzahl	%	%	Anzahl	%-P.
41672	61,1	61,6	+1656	-0,5
12856	18,9	21,7	-1238	-2,8
1568	2,3	2,6	-91	-0,3
2756	4,0	4,3	-19	-0,3
651	1,0	1,9	-596	-0,9
2839	4,2	5,2	-572	-1,0
816	1,2	1,9	-389	-0,7
106	0,2	X	.	.
X	X	X	.	.
326	0,5	0,5	-11	-0,0
X	X	0,4	.	.
X	X	X	.	.
91	0,1	X	.	.
X	X	X	.	.
X	X	X	.	.
4478	6,6	X	.	.
X	X	X	.	.
X	X	X	.	.
X	X	X	.	.
X	X	X	.	.
68159	100	100	+3186	.
1271	1,8	2,0	-85	-0,2
69430	X	X	+3101	.

Stimmkreisbewerber:

CSU	* Reisinger, Alfred
SPD	Lohmeier, Hans
GRÜNE	Schneider, Wolfgang
REP	Fritsche, Harald
F.D.P.	-
ödp	Suttner, Bernhard
BP	Ettl, Helmut
BFB	Stein, Arno
FBU	-
NPD	Salzberger, Franz
NATURGESETZ	-
STATT Partei	-
ASP	-
DKP	-
"6. PARTEI"	-
FR. WÄHLER	Stierstorfer, Franz Xaver
HP	-
Fr. Franken	-
PBC	-

* gewählt

Wahlkreis- vorschlag	Gesamtstimmen (= Erst- und Zweitstimmen)				
	1998		1994	Veränderung	
	Anzahl	%	%	Anzahl	%-P.
CSU	81480	59,5	59,8	+3542	-0,3
SPD	26100	19,1	22,8	-3688	-3,7
GRÜNE	2706	2,0	2,7	-752	-0,7
REP	5433	4,0	4,4	-355	-0,4
F.D.P.	651	0,5	2,1	-2032	-1,6
ödp	6414	4,7	5,4	-638	-0,7
BP	1999	1,5	1,9	-522	-0,4
BFB	197	0,1	X	.	.
FBU	X	X	X	.	.
NPD	703	0,5	0,5	+84	+0,0
NATURGESETZ	X	X	0,4	.	.
STATT Partei	X	X	X	.	.
ASP	91	0,1	X	.	.
DKP	X	X	X	.	.
"6. PARTEI"	X	X	X	.	.
FR. WÄHLER	11159	8,1	X	.	.
HP	X	X	X	.	.
Fr. Franken	X	X	X	.	.
PBC	X	X	X	.	.
Sonstige 94	X	X	X	.	.
Stimmen					
gültig	136933	100	100	+6506	.
ungültig	1927	1,4	1,7	-304	-0,3
abgegeben	138860	X	X	+6202	.

Noch: 2. Stimmkreisergebnisse

Stimmkreis 301 Amberg-Sulzbach

Stimmberechtigte
Wähler / Wahlbeteiligung

1998		1994	Veränderung	
Anzahl	%	%	Anzahl	%-P.
95944	X	X	+1576	.
68072	70,9	68,7	+3281	+2,2

Wahlkreis- vorschlag	Erststimmen				
	1998		1994	Veränderung	
	Anzahl	%	%	Anzahl	%-P.
CSU	31268	46,3	47,2	+960	-0,9
SPD	27401	40,6	39,6	+1989	+1,0
GRÜNE	2062	3,1	4,3	-723	-1,2
REP	1595	2,4	3,6	-744	-1,2
F.D.P.	1209	1,8	1,9	-2	-0,1
ödp	1303	1,9	2,1	-63	-0,2
BP	387	0,6	1,2	-390	-0,6
BFB	98	0,1	X	.	.
FBU	X	X	X	.	.
NPD	125	0,2	X	.	.
NATURGESETZ	X	X	X	.	.
STATT Partei	X	X	X	.	.
ASP	X	X	X	.	.
DKP	X	X	X	.	.
"6. PARTEI"	X	X	X	.	.
FR. WÄHLER	1788	2,6	X	.	.
HP	X	X	X	.	.
Fr. Franken	X	X	X	.	.
PBC	269	0,4	X	.	.
Sonstige 94	X	X	X	.	.
Stimmen					
gültig	67505	100	100	+3307	.
ungültig	566	0,8	0,9	-19	-0,1
abgegeben	68071	X	X	+3288	.

Zweitstimmen				
1998		1994	Veränderung	
Anzahl	%	%	Anzahl	%-P.
33136	49,6	50,5	+1120	-0,9
23008	34,5	35,2	+676	-0,7
2825	4,2	5,0	-342	-0,8
1945	2,9	3,8	-449	-0,9
1128	1,7	2,2	-247	-0,5
1225	1,8	2,1	-108	-0,3
268	0,4	0,7	-200	-0,3
105	0,2	X	.	.
X	X	0,2	.	.
143	0,2	X	.	.
86	0,1	0,3	-83	-0,2
X	X	X	.	.
X	X	X	.	.
X	X	X	.	.
2612	3,9	X	.	.
X	X	X	.	.
X	X	X	.	.
292	0,4	X	.	.
X	X	X	.	.
66773	100	100	+3395	.
1298	1,9	2,2	-114	-0,3
68071	X	X	+3281	.

Stimmkreisbewerber:

CSU	* Donhauser, Heinz
SPD	Nentwig, Armin
GRÜNE	Rupprecht, Josef
REP	Bülte, Helmut
F.D.P.	Reitzenstein, Hans-Jürgen
ödp	Mrasek, Klaus
BP	Richter, Reiner
BFB	Brunhuber, Erich
FBU	-
NPD	Klenhart, Günther
NATURGESETZ	-
STATT Partei	-
ASP	-
DKP	-
"6. PARTEI"	-
FR. WÄHLER	Elsner, Franz
HP	-
Fr. Franken	-
PBC	Taubmann, Friedrich

* gewählt

Wahlkreis- vorschlag	Gesamtstimmen (= Erst- und Zweitstimmen)				
	1998		1994	Veränderung	
	Anzahl	%	%	Anzahl	%-P.
CSU	64404	48,0	48,9	+2080	-0,9
SPD	50409	37,5	37,4	+2665	+0,1
GRÜNE	4887	3,6	4,7	-1065	-1,1
REP	3540	2,6	3,7	-1193	-1,1
F.D.P.	2337	1,7	2,0	-249	-0,3
ödp	2528	1,9	2,1	-171	-0,2
BP	655	0,5	1,0	-590	-0,5
BFB	203	0,2	X	.	.
FBU	X	X	0,1	.	.
NPD	268	0,2	X	.	.
NATURGESETZ	86	0,1	0,1	-83	-0,0
STATT Partei	X	X	X	.	.
ASP	X	X	X	.	.
DKP	X	X	X	.	.
"6. PARTEI"	X	X	X	.	.
FR. WÄHLER	4400	3,3	X	.	.
HP	X	X	X	.	.
Fr. Franken	X	X	X	.	.
PBC	561	0,4	X	.	.
Sonstige 94	X	X	X	.	.
Stimmen					
gültig	134278	100	100	+6702	.
ungültig	1864	1,4	1,5	-133	-0,1
abgegeben	136142	X	X	+6569	.

Noch: 2. Stimmkreisergebnisse

Stimmkreis 302 Cham

Stimmberechtigte
Wähler / Wahlbeteiligung

Wahlkreis- vorschlag	Erststimmen				
	1998		1994	Veränderung	
	Anzahl	%	%	Anzahl	%-P.
CSU	38787	59,2	56,7	+4357	+2,5
SPD	13663	20,9	27,9	-3271	-7,0
GRÜNE	1755	2,7	3,3	-240	-0,6
REP	1675	2,6	5,7	-1806	-3,1
F.D.P.	721	1,1	1,5	-190	-0,4
ödp	739	1,1	2,0	-494	-0,9
BP	1292	2,0	1,6	+320	+0,4
BFB	68	0,1	X	.	.
FBU	X	X	X	.	.
NPD	89	0,1	X	.	.
NATURGESETZ	813	1,2	1,3	+40	-0,1
STATT Partei	X	X	X	.	.
ASP	X	X	X	.	.
DKP	X	X	X	.	.
"6. PARTEI"	X	X	X	.	.
FR. WÄHLER	5920	9,0	X	.	.
HP	X	X	X	.	.
Fr. Franken	X	X	X	.	.
PBC	X	X	X	.	.
Sonstige 94	X	X	X	.	.
Stimmen					
gültig	65522	100	100	+4793	.
ungültig	839	1,3	1,6	-128	-0,3
abgegeben	66361	X	X	+4665	.

Stimmkreisbewerber:

CSU	* Sackmann, Markus
SPD	Berlinger, Josef
GRÜNE	Weitherer, Gerhard
REP	Berg, Max
F.D.P.	Steffel, Johann
ödp	Römer, Utz-Reiner
BP	Ehrl, Ewald
BFB	Wittmann, Gerhard
FBU	-
NPD	Riehl, Franz Xaver
NATURGESETZ	Ellmann, Dr. Willibald
STATT Partei	-
ASP	-
DKP	-
"6. PARTEI"	-
FR. WÄHLER	Heiduk, Volker
HP	-
Fr. Franken	-
PBC	-

* gewählt

1998		1994	Veränderung	
Anzahl	%	%	Anzahl	%-P.
99212	X	X	+1877	.
66363	66,9	63,4	+4667	+3,5

Zweitstimmen				
1998		1994	Veränderung	
Anzahl	%	%	Anzahl	%-P.
39610	61,3	60,7	+3348	+0,6
13924	21,6	25,0	-1022	-3,4
1880	2,9	3,5	-200	-0,6
1784	2,8	5,5	-1482	-2,7
348	0,5	1,1	-299	-0,6
831	1,3	2,0	-349	-0,7
1512	2,3	1,0	+891	+1,3
68	0,1	X	.	.
X	X	0,2	.	.
91	0,1	X	.	.
533	0,8	1,2	-155	-0,4
X	X	X	.	.
X	X	X	.	.
X	X	X	.	.
X	X	X	.	.
3635	5,6	X	.	.
X	X	X	.	.
X	X	X	.	.
385	0,6	X	.	.
X	X	X	.	.
64601	100	100	+4813	.
1762	2,7	3,1	-143	-0,4
66363	X	X	+4670	.

Wahlkreis- vorschlag	Gesamtstimmen (= Erst- und Zweitstimmen)				
	1998		1994	Veränderung	
	Anzahl	%	%	Anzahl	%-P.

CSU	78397	60,2	58,7	+7705	+1,5
SPD	27587	21,2	26,5	-4293	-5,3
GRÜNE	3635	2,8	3,4	-440	-0,6
REP	3459	2,7	5,6	-3288	-2,9
F.D.P.	1069	0,8	1,3	-489	-0,5
ödp	1570	1,2	2,0	-843	-0,8
BP	2804	2,2	1,3	+1211	+0,9
BFB	136	0,1	X	.	.
FBU	X	X	0,1	.	.
NPD	180	0,1	X	.	.
NATURGESETZ	1346	1,0	1,2	-115	-0,2
STATT Partei	X	X	X	.	.
ASP	X	X	X	.	.
DKP	X	X	X	.	.
"6. PARTEI"	X	X	X	.	.
FR. WÄHLER	9555	7,3	X	.	.
HP	X	X	X	.	.
Fr. Franken	X	X	X	.	.
PBC	385	0,3	X	.	.
Sonstige 94	X	X	X	.	.

Stimmen					
gültig	130123	100	100	+9606	.
ungültig	2601	2,0	2,3	-271	-0,3
abgegeben	132724	X	X	+9335	.

Noch: 2. Stimmkreisergebnisse

Stimmkreis 303 Nabburg

Stimmberechtigte
Wähler / Wahlbeteiligung

Wahlkreis- vorschlag	Erststimmen				
	1998		1994	Veränderung	
	Anzahl	%	%	Anzahl	%-P.
CSU	26941	49,1	56,9	-3038	-7,8
SPD	20710	37,7	30,5	+4616	+7,2
GRÜNE	824	1,5	2,1	-294	-0,6
REP	1523	2,8	3,8	-499	-1,0
F.D.P.	587	1,1	1,7	-322	-0,6
ödp	1109	2,0	4,0	-1011	-2,0
BP	323	0,6	0,9	-160	-0,3
BFB	139	0,3	X	.	.
FBU	X	X	X	.	.
NPD	X	X	X	.	.
NATURGESETZ	X	X	X	.	.
STATT Partei	X	X	X	.	.
ASP	X	X	X	.	.
DKP	X	X	X	.	.
"6. PARTEI"	X	X	X	.	.
FR. WÄHLER	2750	5,0	X	.	.
HP	X	X	X	.	.
Fr. Franken	X	X	X	.	.
PBC	X	X	X	.	.
Sonstige 94	X	X	X	.	.
Stimmen					
gültig	54906	100	100	+2181	.
ungültig	843	1,5	1,2	+201	+0,3
abgegeben	55749	X	X	+2382	.

1998		1994	Veränderung	
Anzahl	%	%	Anzahl	%-P.
75886	X	X	+859	.
55749	73,5	71,1	+2369	+2,4

Zweitstimmen				
1998		1994	Veränderung	
Anzahl	%	%	Anzahl	%-P.
30427	55,6	59,7	-844	-4,1
17312	31,6	28,7	+2267	+2,9
1390	2,5	2,9	-116	-0,4
1155	2,1	3,4	-627	-1,3
533	1,0	1,5	-228	-0,5
1191	2,2	3,0	-362	-0,8
182	0,3	0,6	-137	-0,3
100	0,2	X	.	.
X	X	0,1	.	.
74	0,1	X	.	.
64	0,1	0,2	-32	-0,1
X	X	X	.	.
X	X	X	.	.
X	X	X	.	.
X	X	X	.	.
2171	4,0	X	.	.
X	X	X	.	.
X	X	X	.	.
149	0,3	X	.	.
X	X	X	.	.
54748	100	100	+2342	.
1001	1,8	1,8	+27	+0,0
55749	X	X	+2369	.

Stimmkreisbewerber:

CSU	* Zeitler, Otto
SPD	Schieder, Maria Anna
GRÜNE	Süß, Matthias
REP	Bauer, Wolfgang
F.D.P.	Kass, Udo
ödp	Wolf, Toni
BP	Bäumler, Leo
BFB	Eimer, Wolfgang
FBU	-
NPD	-
NATURGESETZ	-
STATT Partei	-
ASP	-
DKP	-
"6. PARTEI"	-
FR. WÄHLER	Welnhöfer, Michael
HP	-
Fr. Franken	-
PBC	-

* gewählt

Wahlkreis- vorschlag	Gesamtstimmen (= Erst- und Zweitstimmen)				
	1998		1994	Veränderung	
	Anzahl	%	%	Anzahl	%-P.
CSU	57368	52,3	58,3	-3882	-6,0
SPD	38022	34,7	29,6	+6883	+5,1
GRÜNE	2214	2,0	2,5	-410	-0,5
REP	2678	2,4	3,6	-1126	-1,2
F.D.P.	1120	1,0	1,6	-550	-0,6
ödp	2300	2,1	3,5	-1373	-1,4
BP	505	0,5	0,8	-297	-0,3
BFB	239	0,2	X	.	.
FBU	X	X	0,1	.	.
NPD	74	0,1	X	.	.
NATURGESETZ	64	0,1	0,1	-32	-0,0
STATT Partei	X	X	X	.	.
ASP	X	X	X	.	.
DKP	X	X	X	.	.
"6. PARTEI"	X	X	X	.	.
FR. WÄHLER	4921	4,5	X	.	.
HP	X	X	X	.	.
Fr. Franken	X	X	X	.	.
PBC	149	0,1	X	.	.
Sonstige 94	X	X	X	.	.
Stimmen					
gültig	109654	100	100	+4523	.
ungültig	1844	1,7	1,5	+228	+0,2
abgegeben	111498	X	X	+4751	.

Noch: 2. Stimmkreisergebnisse

Stimmkreis 304 Neumarkt i.d.OPf.

Stimmberechtigte
Wähler / Wahlbeteiligung

1998		1994	Veränderung	
Anzahl	%	%	Anzahl	%-P.
90697	X	X	+3742	.
66245	73,0	71,9	+3702	+1,1

Wahlkreis- vorschlag	Erststimmen				
	1998		1994	Veränderung	
	Anzahl	%	%	Anzahl	%-P.
CSU	41621	63,6	64,5	+1711	-0,9
SPD	14041	21,4	23,4	-458	-2,0
GRÜNE	3010	4,6	4,4	+268	+0,2
REP	1676	2,6	2,8	-46	-0,2
F.D.P.	651	1,0	2,2	-734	-1,2
ödp	1313	2,0	1,6	+300	+0,4
BP	408	0,6	1,0	-222	-0,4
BFB	189	0,3	X	.	.
FBU	X	X	X	.	.
NPD	228	0,3	X	.	.
NATURGESETZ	X	X	X	.	.
STATT Partei	X	X	X	.	.
ASP	X	X	X	.	.
DKP	X	X	X	.	.
"6. PARTEI"	X	X	X	.	.
FR. WÄHLER	2328	3,6	X	.	.
HP	X	X	X	.	.
Fr. Franken	X	X	X	.	.
PBC	X	X	X	.	.
Sonstige 94	X	X	X	.	.
Stimmen					
gültig	65465	100	100	+3564	.
ungültig	780	1,2	1,0	+139	+0,2
abgegeben	66245	X	X	+3703	.

Zweitstimmen				
1998		1994	Veränderung	
Anzahl	%	%	Anzahl	%-P.
40363	61,9	64,8	+450	-2,9
16009	24,5	25,0	+646	-0,5
2493	3,8	3,8	+171	+0,0
1644	2,5	2,5	+105	+0,0
722	1,1	1,7	-304	-0,6
899	1,4	1,1	+206	+0,3
269	0,4	0,7	-161	-0,3
82	0,1	X	.	.
X	X	0,2	.	.
336	0,5	X	.	.
94	0,1	0,2	-57	-0,1
X	X	X	.	.
X	X	X	.	.
X	X	X	.	.
X	X	X	.	.
2015	3,1	X	.	.
X	X	X	.	.
X	X	X	.	.
311	0,5	X	.	.
X	X	X	.	.
65237	100	100	+3666	.
1008	1,5	1,5	+40	+0,0
66245	X	X	+3706	.

Stimmkreisbewerber:

CSU	* Spitzner, Hans
SPD	Appelt, Dieter
GRÜNE	Finsterer, Norbert
REP	John, Ellinore
F.D.P.	Hillmann, Peter
ödp	Samberger, Konrad
BP	Haimerl, Alfons
BFB	Viapiano, Dr. Michael
FBU	-
NPD	Eisenhauer, Karl
NATURGESETZ	-
STATT Partei	-
ASP	-
DKP	-
"6. PARTEI"	-
FR. WÄHLER	Maschek, Ingrid
HP	-
Fr. Franken	-
PBC	-

* gewählt

Wahlkreis- vorschlag	Gesamtstimmen (= Erst- und Zweitstimmen)				
	1998		1994	Veränderung	
	Anzahl	%	%	Anzahl	%-P.
CSU	81984	62,7	64,6	+2161	-1,9
SPD	30050	23,0	24,2	+188	-1,2
GRÜNE	5503	4,2	4,1	+439	+0,1
REP	3320	2,5	2,6	+59	-0,1
F.D.P.	1373	1,1	2,0	-1038	-0,9
ödp	2212	1,7	1,4	+506	+0,3
BP	677	0,5	0,9	-383	-0,4
BFB	271	0,2	X	.	.
FBU	X	X	0,1	.	.
NPD	564	0,4	X	.	.
NATURGESETZ	94	0,1	0,1	-57	-0,0
STATT Partei	X	X	X	.	.
ASP	X	X	X	.	.
DKP	X	X	X	.	.
"6. PARTEI"	X	X	X	.	.
FR. WÄHLER	4343	3,3	X	.	.
HP	X	X	X	.	.
Fr. Franken	X	X	X	.	.
PBC	311	0,2	X	.	.
Sonstige 94	X	X	X	.	.
Stimmen					
gültig	130702	100	100	+7230	.
ungültig	1788	1,3	1,3	+179	+0,0
abgegeben	132490	X	X	+7409	.

Noch: 2. Stimmkreisergebnisse

Stimmkreis 305 Regensburg-Stadt

Stimmberechtigte
Wähler / Wahlbeteiligung

1998		1994	Veränderung	
Anzahl	%	%	Anzahl	%-P.
94329	X	X	-831	.
62060	65,8	66,2	-942	-0,4

Wahlkreis- vorschlag	Erststimmen				
	1998		1994	Veränderung	
	Anzahl	%	%	Anzahl	%-P.
CSU	31977	51,9	51,1	+90	+0,8
SPD	19114	31,0	32,7	-1295	-1,7
GRÜNE	4421	7,2	6,4	+448	+0,8
REP	1655	2,7	3,2	-337	-0,5
F.D.P.	682	1,1	2,2	-705	-1,1
ödp	1647	2,7	2,6	-6	+0,1
BP	459	0,7	1,0	-196	-0,3
BFB	109	0,2	X	.	.
FBU	X	X	0,3	.	.
NPD	83	0,1	X	.	.
NATURGESETZ	160	0,3	0,5	-128	-0,2
STATT Partei	X	X	X	.	.
ASP	X	X	X	.	.
DKP	X	X	X	.	.
"6. PARTEI"	X	X	X	.	.
FR. WÄHLER	1331	2,2	X	.	.
HP	X	X	X	.	.
Fr. Franken	X	X	X	.	.
PBC	X	X	X	.	.
Sonstige 94	X	X	X	.	.
Stimmen					
gültig	61638	100	100	-819	.
ungültig	418	0,7	0,9	-124	-0,2
abgegeben	62056	X	X	-943	.

Zweitstimmen				
1998		1994	Veränderung	
Anzahl	%	%	Anzahl	%-P.
32699	53,2	51,9	+515	+1,3
18216	29,7	31,9	-1565	-2,2
4952	8,1	6,7	+806	+1,4
1649	2,7	3,2	-311	-0,5
722	1,2	2,5	-812	-1,3
1292	2,1	2,2	-52	-0,1
365	0,6	0,9	-220	-0,3
96	0,2	X	.	.
X	X	0,3	.	.
92	0,1	X	.	.
171	0,3	0,6	-176	-0,3
X	X	X	.	.
X	X	X	.	.
X	X	X	.	.
X	X	X	.	.
1058	1,7	X	.	.
X	X	X	.	.
X	X	X	.	.
108	0,2	X	.	.
X	X	X	.	.
61420	100	100	-638	.
629	1,0	1,5	-313	-0,5
62049	X	X	-951	.

Stimmkreisbewerber:

CSU	* Welnhöfer, Peter
SPD	Wahnschaffe, Joachim
GRÜNE	Scharfenberg, Maria
REP	Suttner, Werner
F.D.P.	Bielicke, Andreas
ödp	Graf, Joachim
BP	Silberhorn, Konrad
BFB	Larisch, Benno
FBU	-
NPD	Klenhart, Gerhard
NATURGESETZ	Polivka, Jiri
STATT Partei	-
ASP	-
DKP	-
"6. PARTEI"	-
FR. WÄHLER	Ostner, Klaus
HP	-
Fr. Franken	-
PBC	-

* gewählt

Wahlkreis- vorschlag	Gesamtstimmen (= Erst- und Zweitstimmen)				
	1998		1994	Veränderung	
	Anzahl	%	%	Anzahl	%-P.
CSU	64676	52,6	51,5	+605	+1,1
SPD	37330	30,3	32,3	-2860	-2,0
GRÜNE	9373	7,6	6,5	+1254	+1,1
REP	3304	2,7	3,2	-648	-0,5
F.D.P.	1404	1,1	2,3	-1517	-1,2
ödp	2939	2,4	2,4	-58	-0,0
BP	824	0,7	1,0	-416	-0,3
BFB	205	0,2	X	.	.
FBU	X	X	0,3	.	.
NPD	175	0,1	X	.	.
NATURGESETZ	331	0,3	0,5	-304	-0,2
STATT Partei	X	X	X	.	.
ASP	X	X	X	.	.
DKP	X	X	X	.	.
"6. PARTEI"	X	X	X	.	.
FR. WÄHLER	2389	1,9	X	.	.
HP	X	X	X	.	.
Fr. Franken	X	X	X	.	.
PBC	108	0,1	X	.	.
Sonstige 94	X	X	X	.	.
Stimmen					
gültig	123058	100	100	-1457	.
ungültig	1047	0,8	1,2	-437	-0,4
abgegeben	124105	X	X	-1894	.

Noch: 2. Stimmkreisergebnisse

Stimmkreis 306 Regensburg-Land-Ost

Stimmberechtigte
Wähler / Wahlbeteiligung

1998		1994	Veränderung	
Anzahl	%	%	Anzahl	%-P.
64304	X	X	+2984	.
45762	71,2	68,4	+3818	+2,8

Wahlkreis- vorschlag	Erststimmen				
	1998		1994	Veränderung	
	Anzahl	%	%	Anzahl	%-P.
CSU	25358	55,9	56,0	+2094	-0,1
SPD	11272	24,8	27,7	-230	-2,9
GRÜNE	1361	3,0	3,7	-175	-0,7
REP	1716	3,8	4,3	-67	-0,5
F.D.P.	543	1,2	2,8	-638	-1,6
ödp	1341	3,0	3,2	-1	-0,2
BP	376	0,8	1,2	-142	-0,4
BFB	X	X	X	.	.
FBU	X	X	0,5	.	.
NPD	85	0,2	X	.	.
NATURGESETZ	X	X	0,4	.	.
STATT Partei	X	X	X	.	.
ASP	X	X	X	.	.
DKP	X	X	X	.	.
"6. PARTEI"	X	X	X	.	.
FR. WÄHLER	3319	7,3	X	.	.
HP	X	X	X	.	.
Fr. Franken	X	X	X	.	.
PBC	X	X	X	.	.
Sonstige 94	X	X	X	.	.
Stimmen					
gültig	45371	100	100	+3861	.
ungültig	391	0,9	1,0	-42	-0,1
abgegeben	45762	X	X	+3819	.

Zweitstimmen				
1998		1994	Veränderung	
Anzahl	%	%	Anzahl	%-P.
26029	57,7	56,2	+2905	+1,5
11963	26,5	28,9	+48	-2,4
1436	3,2	3,5	-21	-0,3
1821	4,0	4,5	-13	-0,5
375	0,8	1,8	-375	-1,0
973	2,2	3,2	-347	-1,0
289	0,6	1,0	-137	-0,4
52	0,1	X	.	.
X	X	0,4	.	.
81	0,2	X	.	.
86	0,2	0,4	-84	-0,2
X	X	X	.	.
X	X	X	.	.
X	X	X	.	.
X	X	X	.	.
1872	4,1	X	.	.
X	X	X	.	.
X	X	X	.	.
138	0,3	X	.	.
X	X	X	.	.
45115	100	100	+3950	.
647	1,4	1,8	-128	-0,4
45762	X	X	+3822	.

Stimmkreisbewerber:

CSU	* Beck, Adolf
SPD	Förstner, Anna-Maria
GRÜNE	Seidemann, Ernst
REP	Braml, Elmar
F.D.P.	Seidel, Gerhard
ödp	Schmid, Eva
BP	Zierl, Max
BFB	-
FBU	-
NPD	Marzoll, Edeltraud
NATURGESETZ	-
STATT Partei	-
ASP	-
DKP	-
"6. PARTEI"	-
FR. WÄHLER	Brey, Reinhard
HP	-
Fr. Franken	-
PBC	-

* gewählt

Wahlkreis- vorschlag	Gesamtstimmen (= Erst- und Zweitstimmen)				
	1998		1994	Veränderung	
	Anzahl	%	%	Anzahl	%-P.
CSU	51387	56,8	56,1	+4999	+0,7
SPD	23235	25,7	28,3	-182	-2,6
GRÜNE	2797	3,1	3,6	-196	-0,5
REP	3537	3,9	4,4	-80	-0,5
F.D.P.	918	1,0	2,3	-1013	-1,3
ödp	2314	2,6	3,2	-348	-0,6
BP	665	0,7	1,1	-279	-0,4
BFB	52	0,1	X	.	.
FBU	X	X	0,5	.	.
NPD	166	0,2	X	.	.
NATURGESETZ	86	0,1	0,4	-258	-0,3
STATT Partei	X	X	X	.	.
ASP	X	X	X	.	.
DKP	X	X	X	.	.
"6. PARTEI"	X	X	X	.	.
FR. WÄHLER	5191	5,7	X	.	.
HP	X	X	X	.	.
Fr. Franken	X	X	X	.	.
PBC	138	0,2	X	.	.
Sonstige 94	X	X	X	.	.
Stimmen					
gültig	90486	100	100	+7811	.
ungültig	1038	1,1	1,4	-170	-0,3
abgegeben	91524	X	X	+7641	.

Noch: 2. Stimmkreisergebnisse

Stimmkreis 307 Regensburg-Land-West

Stimmberechtigte
Wähler / Wahlbeteiligung

1998		1994	Veränderung	
Anzahl	%	%	Anzahl	%-P.
65089	X	X	+2696	.
47443	72,9	71,8	+2648	+1,1

Wahlkreis- vorschlag	Erststimmen				
	1998		1994	Veränderung	
	Anzahl	%	%	Anzahl	%-P.
CSU	24223	51,5	51,2	+1473	+0,3
SPD	14133	30,0	33,2	-632	-3,2
GRÜNE	1962	4,2	4,1	+153	+0,1
REP	2675	5,7	5,2	+355	+0,5
F.D.P.	587	1,2	1,8	-234	-0,6
ödp	1047	2,2	2,1	+98	+0,1
BP	349	0,7	1,2	-196	-0,5
BFB	160	0,3	X	.	.
FBU	X	X	0,6	.	.
NPD	X	X	X	.	.
NATURGESETZ	X	X	0,4	.	.
STATT Partei	X	X	X	.	.
ASP	X	X	X	.	.
DKP	X	X	X	.	.
"6. PARTEI"	X	X	X	.	.
FR. WÄHLER	1904	4,0	X	.	.
HP	X	X	X	.	.
Fr. Franken	X	X	X	.	.
PBC	X	X	X	.	.
Sonstige 94	X	X	X	.	.
Stimmen					
gültig	47040	100	100	+2632	.
ungültig	403	0,8	0,9	+21	-0,1
abgegeben	47443	X	X	+2653	.

Zweitstimmen				
1998		1994	Veränderung	
Anzahl	%	%	Anzahl	%-P.
25956	55,5	55,1	+1605	+0,4
12336	26,4	29,7	-777	-3,3
2439	5,2	4,8	+332	+0,4
2152	4,6	4,4	+197	+0,2
439	0,9	1,9	-389	-1,0
1108	2,4	2,3	+81	+0,1
412	0,9	1,0	-52	-0,1
83	0,2	X	.	.
X	X	0,4	.	.
40	0,1	X	.	.
96	0,2	0,4	-75	-0,2
X	X	X	.	.
X	X	X	.	.
X	X	X	.	.
X	X	X	.	.
1648	3,5	X	.	.
X	X	X	.	.
X	X	X	.	.
93	0,2	X	.	.
X	X	X	.	.
46802	100	100	+2599	.
641	1,4	1,3	+49	+0,1
47443	X	X	+2648	.

Stimmkreisbewerber:

CSU	* Mirbeth, Herbert
SPD	Schmid, Dr. Albert
GRÜNE	Daum, Jürgen
REP	Bucher, Alois
F.D.P.	Dechant, Johannes
ödp	Bohn, Wilhelm
BP	Grassl, Alois
BFB	Struth, Wernhard
FBU	-
NPD	-
NATURGESETZ	-
STATT Partei	-
ASP	-
DKP	-
"6. PARTEI"	-
FR. WÄHLER	Kobler, Karin
HP	-
Fr. Franken	-
PBC	-

* gewählt

Wahlkreis- vorschlag	Gesamtstimmen (= Erst- und Zweitstimmen)				
	1998		1994	Veränderung	
	Anzahl	%	%	Anzahl	%-P.
CSU	50179	53,5	53,2	+3078	+0,3
SPD	26469	28,2	31,5	-1409	-3,3
GRÜNE	4401	4,7	4,4	+485	+0,3
REP	4827	5,1	4,8	+552	+0,3
F.D.P.	1026	1,1	1,9	-623	-0,8
ödp	2155	2,3	2,2	+179	+0,1
BP	761	0,8	1,1	-248	-0,3
BFB	243	0,3	X	.	.
FBU	X	X	0,5	.	.
NPD	40	0,0	X	.	.
NATURGESETZ	96	0,1	0,4	-261	-0,3
STATT Partei	X	X	X	.	.
ASP	X	X	X	.	.
DKP	X	X	X	.	.
"6. PARTEI"	X	X	X	.	.
FR. WÄHLER	3552	3,8	X	.	.
HP	X	X	X	.	.
Fr. Franken	X	X	X	.	.
PBC	93	0,1	X	.	.
Sonstige 94	X	X	X	.	.
Stimmen					
gültig	93842	100	100	+5231	.
ungültig	1044	1,1	1,1	+70	+0,0
abgegeben	94886	X	X	+5301	.

Noch: 2. Stimmkreisergebnisse

Stimmkreis 308 Schwandorf

Stimmberechtigte
Wähler / Wahlbeteiligung

1998		1994	Veränderung	
Anzahl	%	%	Anzahl	%-P.
72048	X	X	+1792	.
50666	70,3	69,8	+1632	+0,5

Wahlkreis- vorschlag	Erststimmen				
	1998		1994	Veränderung	
	Anzahl	%	%	Anzahl	%-P.
CSU	22963	45,8	45,5	+893	+0,3
SPD	20341	40,6	42,2	-149	-1,6
GRÜNE	2048	4,1	4,5	-128	-0,4
REP	1297	2,6	3,8	-564	-1,2
F.D.P.	505	1,0	0,9	+51	+0,1
ödp	706	1,4	1,6	-64	-0,2
BP	191	0,4	0,6	-118	-0,2
BFB	60	0,1	X	.	.
FBU	X	X	0,8	.	.
NPD	93	0,2	X	.	.
NATURGESETZ	X	X	X	.	.
STATT Partei	X	X	X	.	.
ASP	X	X	X	.	.
DKP	X	X	X	.	.
"6. PARTEI"	X	X	X	.	.
FR. WÄHLER	1832	3,7	X	.	.
HP	X	X	X	.	.
Fr. Franken	X	X	X	.	.
PBC	105	0,2	X	.	.
Sonstige 94	X	X	X	.	.
Stimmen					
gültig	50141	100	100	+1637	.
ungültig	523	1,0	1,1	-7	-0,1
abgegeben	50664	X	X	+1630	.

Zweitstimmen				
1998		1994	Veränderung	
Anzahl	%	%	Anzahl	%-P.
22526	45,4	45,7	+721	-0,3
19730	39,8	41,2	+68	-1,4
1703	3,4	4,3	-350	-0,9
1546	3,1	4,5	-591	-1,4
517	1,0	1,2	-44	-0,2
753	1,5	1,8	-111	-0,3
179	0,4	0,5	-68	-0,1
69	0,1	X	.	.
X	X	0,7	.	.
74	0,1	X	.	.
81	0,2	0,2	-30	-0,0
X	X	X	.	.
X	X	X	.	.
X	X	X	.	.
X	X	X	.	.
2312	4,7	X	.	.
X	X	X	.	.
X	X	X	.	.
89	0,2	X	.	.
X	X	X	.	.
49579	100	100	+1826	.
1087	2,1	2,6	-194	-0,5
50666	X	X	+1632	.

Stimmkreisbewerber:

CSU	* Deml, Marianne
SPD	Schindler, Franz
GRÜNE	Sturm, Irene
REP	Huber, Nikolaus
F.D.P.	Grahn, Dr. Wolf-Dieter
ödp	Damm, Alfred
BP	Späth, Alois
BFB	Menges, Dr. Evelyne
FBU	-
NPD	Elze, Uwe
NATURGESETZ	-
STATT Partei	-
ASP	-
DKP	-
"6. PARTEI"	-
FR. WÄHLER	Stadlbauer, Johann
HP	-
Fr. Franken	-
PBC	Zucker, Johannes

* gewählt

Wahlkreis- vorschlag	Gesamtstimmen (= Erst- und Zweitstimmen)				
	1998		1994	Veränderung	
	Anzahl	%	%	Anzahl	%-P.
CSU	45489	45,6	45,6	+1614	+0,0
SPD	40071	40,2	41,7	-81	-1,5
GRÜNE	3751	3,8	4,4	-478	-0,6
REP	2843	2,9	4,2	-1155	-1,3
F.D.P.	1022	1,0	1,1	+7	-0,1
ödp	1459	1,5	1,7	-175	-0,2
BP	370	0,4	0,6	-186	-0,2
BFB	129	0,1	X	.	.
FBU	X	X	0,7	.	.
NPD	167	0,2	X	.	.
NATURGESETZ	81	0,1	0,1	-30	-0,0
STATT Partei	X	X	X	.	.
ASP	X	X	X	.	.
DKP	X	X	X	.	.
"6. PARTEI"	X	X	X	.	.
FR. WÄHLER	4144	4,2	X	.	.
HP	X	X	X	.	.
Fr. Franken	X	X	X	.	.
PBC	194	0,2	X	.	.
Sonstige 94	X	X	X	.	.
Stimmen					
gültig	99720	100	100	+3463	.
ungültig	1610	1,6	1,8	-201	-0,2
abgegeben	101330	X	X	+3262	.

Noch: 2. Stimmkreisergebnisse

Stimmkreis 309 Tirschenreuth

Stimmberechtigte
Wähler / Wahlbeteiligung

1998		1994	Veränderung	
Anzahl	%	%	Anzahl	%-P.
62395	X	X	+124	.
46815	75,0	72,4	+1755	+2,6

Wahlkreis- vorschlag	Erststimmen				
	1998		1994	Veränderung	
	Anzahl	%	%	Anzahl	%-P.
CSU	25682	55,4	54,0	+1613	+1,4
SPD	14973	32,3	31,5	+928	+0,8
GRÜNE	1004	2,2	3,4	-503	-1,2
REP	1141	2,5	2,9	-170	-0,4
F.D.P.	944	2,0	4,3	-975	-2,3
ödp	533	1,1	2,1	-424	-1,0
BP	309	0,7	1,0	-125	-0,3
BFB	131	0,3	X	.	.
FBU	X	X	0,7	.	.
NPD	66	0,1	X	.	.
NATURGESETZ	X	X	X	.	.
STATT Partei	X	X	X	.	.
ASP	X	X	X	.	.
DKP	X	X	X	.	.
"6. PARTEI"	X	X	X	.	.
FR. WÄHLER	1572	3,4	X	.	.
HP	X	X	X	.	.
Fr. Franken	X	X	X	.	.
PBC	X	X	X	.	.
Sonstige 94	X	X	X	.	.
Stimmen					
gültig	46355	100	100	+1814	.
ungültig	460	1,0	1,2	-59	-0,2
abgegeben	46815	X	X	+1755	.

Zweitstimmen				
1998		1994	Veränderung	
Anzahl	%	%	Anzahl	%-P.
26457	57,6	59,1	+379	-1,5
14030	30,5	30,1	+746	+0,4
1108	2,4	2,9	-154	-0,5
1139	2,5	2,7	-73	-0,2
478	1,0	2,2	-497	-1,2
514	1,1	1,8	-286	-0,7
155	0,3	0,6	-94	-0,3
72	0,2	X	.	.
X	X	0,4	.	.
66	0,1	X	.	.
53	0,1	0,2	-39	-0,1
X	X	X	.	.
X	X	X	.	.
X	X	X	.	.
X	X	X	.	.
1777	3,9	X	.	.
X	X	X	.	.
X	X	X	.	.
96	0,2	X	.	.
X	X	X	.	.
45945	100	100	+1837	.
870	1,9	2,1	-82	-0,2
46815	X	X	+1755	.

Stimmkreisbewerber:

CSU	* Rubenbauer, Herbert
SPD	Schieder, Werner
GRÜNE	Rauh, Christian
REP	Fischer, Manfred
F.D.P.	Pannrucker, Inge
ödp	Krisch, Wilhelm
BP	Witt, Fritz
BFB	Lindenfels Freiherr von, Jobst Ber
FBU	-
NPD	Wankerl, Alfred
NATURGESETZ	-
STATT Partei	-
ASP	-
DKP	-
"6. PARTEI"	-
FR. WÄHLER	Schell, Karl-Heinz
HP	-
Fr. Franken	-
PBC	-

* gewählt

Wahlkreis- vorschlag	Gesamtstimmen (= Erst- und Zweitstimmen)				
	1998		1994	Veränderung	
	Anzahl	%	%	Anzahl	%-P.
CSU	52139	56,5	56,6	+1992	-0,1
SPD	29003	31,4	30,8	+1674	+0,6
GRÜNE	2112	2,3	3,1	-657	-0,8
REP	2280	2,5	2,8	-243	-0,3
F.D.P.	1422	1,5	3,3	-1472	-1,8
ödp	1047	1,1	2,0	-710	-0,9
BP	464	0,5	0,8	-219	-0,3
BFB	203	0,2	X	.	.
FBU	X	X	0,5	.	.
NPD	132	0,1	X	.	.
NATURGESETZ	53	0,1	0,1	-39	-0,0
STATT Partei	X	X	X	.	.
ASP	X	X	X	.	.
DKP	X	X	X	.	.
"6. PARTEI"	X	X	X	.	.
FR. WÄHLER	3349	3,6	X	.	.
HP	X	X	X	.	.
Fr. Franken	X	X	X	.	.
PBC	96	0,1	X	.	.
Sonstige 94	X	X	X	.	.
Stimmen					
gültig	92300	100	100	+3651	.
ungültig	1330	1,4	1,6	-141	-0,2
abgegeben	93630	X	X	+3510	.

Noch: 2. Stimmkreisergebnisse

Stimmkreis 310 Weiden i.d.OPf.

Stimmberechtigte
Wähler / Wahlbeteiligung

Wahlkreis- vorschlag	Erststimmen				
	1998		1994	Veränderung	
	Anzahl	%	%	Anzahl	%-P.
CSU	34259	52,7	54,4	+447	-1,7
SPD	22947	35,3	33,8	+1949	+1,5
GRÜNE	1976	3,0	3,2	-22	-0,2
REP	1253	1,9	2,8	-508	-0,9
F.D.P.	676	1,0	2,0	-535	-1,0
ödp	1000	1,5	2,5	-562	-1,0
BP	387	0,6	0,8	-92	-0,2
BFB	259	0,4	X	.	.
FBU	X	X	0,4	.	.
NPD	X	X	X	.	.
NATURGESETZ	X	X	X	.	.
STATT Partei	X	X	X	.	.
ASP	X	X	X	.	.
DKP	X	X	X	.	.
"6. PARTEI"	X	X	X	.	.
FR. WÄHLER	2309	3,5	X	.	.
HP	X	X	X	.	.
Fr. Franken	X	X	X	.	.
PBC	X	X	X	.	.
Sonstige 94	X	X	X	.	.
Stimmen					
gültig	65066	100	100	+2966	.
ungültig	651	1,0	1,1	-67	-0,1
abgegeben	65717	X	X	+2899	.

Stimmkreisbewerber:

CSU	* Stahl, Georg
SPD	Möstl, Fritz
GRÜNE	Babl, Johann
REP	Lokodie, Thomas
F.D.P.	Malzer, Anton
ödp	Heining, Markus
BP	Puckl, Rudolf
BFB	Leupold, Werner
FBU	-
NPD	-
NATURGESETZ	-
STATT Partei	-
ASP	-
DKP	-
"6. PARTEI"	-
FR. WÄHLER	Klarner, Siegfried
HP	-
Fr. Franken	-
PBC	-

* gewählt

1998		1994	Veränderung	
Anzahl	%	%	Anzahl	%-P.
90110	X	X	+887	.
65731	72,9	70,4	+2913	+2,5

Zweitstimmen				
1998		1994	Veränderung	
Anzahl	%	%	Anzahl	%-P.
32424	50,4	52,3	+222	-1,9
24509	38,1	36,6	+1997	+1,5
1932	3,0	3,0	+101	+0,0
1318	2,0	2,8	-406	-0,8
863	1,3	2,6	-715	-1,3
636	1,0	1,7	-427	-0,7
271	0,4	0,6	-87	-0,2
253	0,4	X	.	.
X	X	0,3	.	.
86	0,1	X	.	.
93	0,1	0,2	-36	-0,1
X	X	X	.	.
X	X	X	.	.
X	X	X	.	.
1824	2,8	X	.	.
X	X	X	.	.
X	X	X	.	.
166	0,3	X	.	.
X	X	X	.	.
64375	100	100	+2804	.
1334	2,0	2,0	+88	+0,0
65709	X	X	+2892	.

Wahlkreis- vorschlag	Gesamtstimmen (= Erst- und Zweitstimmen)				
	1998		1994	Veränderung	
	Anzahl	%	%	Anzahl	%-P.

CSU	66683	51,5	53,4	+669	-1,9
SPD	47456	36,7	35,2	+3946	+1,5
GRÜNE	3908	3,0	3,1	+79	-0,1
REP	2571	2,0	2,8	-914	-0,8
F.D.P.	1539	1,2	2,3	-1250	-1,1
ödp	1636	1,3	2,1	-989	-0,8
BP	658	0,5	0,7	-179	-0,2
BFB	512	0,4	X	.	.
FBU	X	X	0,4	.	.
NPD	86	0,1	X	.	.
NATURGESETZ	93	0,1	0,1	-36	-0,0
STATT Partei	X	X	X	.	.
ASP	X	X	X	.	.
DKP	X	X	X	.	.
"6. PARTEI"	X	X	X	.	.
FR. WÄHLER	4133	3,2	X	.	.
HP	X	X	X	.	.
Fr. Franken	X	X	X	.	.
PBC	166	0,1	X	.	.
Sonstige 94	X	X	X	.	.
Stimmen					
gültig	129441	100	100	+5770	.
ungültig	1985	1,5	1,6	+21	-0,1
abgegeben	131426	X	X	+5791	.

Noch: 2. Stimmkreisergebnisse

Stimmkreis 401 Bamberg-Stadt

Stimmberechtigte
Wähler / Wahlbeteiligung

1998		1994	Veränderung	
Anzahl	%	%	Anzahl	%-P.
63073	X	X	-1021	.
42095	66,7	63,7	+1260	+3,0

Wahlkreis- vorschlag	Erststimmen				
	1998		1994	Veränderung	
	Anzahl	%	%	Anzahl	%-P.
CSU	20962	50,2	50,7	+450	-0,5
SPD	11688	28,0	29,2	-138	-1,2
GRÜNE	4169	10,0	9,3	+408	+0,7
REP	1740	4,2	3,9	+164	+0,3
F.D.P.	1202	2,9	3,3	-124	-0,4
ödp	933	2,2	2,4	-35	-0,2
BP	507	1,2	1,2	+19	+0,0
BFB	265	0,6	X	.	.
FBU	137	0,3	X	.	.
NPD	125	0,3	X	.	.
NATURGESETZ	X	X	X	.	.
STATT Partei	X	X	X	.	.
ASP	X	X	X	.	.
DKP	X	X	X	.	.
"6. PARTEI"	X	X	X	.	.
FR. WÄHLER	X	X	X	.	.
HP	X	X	X	.	.
Fr. Franken	X	X	X	.	.
PBC	X	X	X	.	.
Sonstige 94	X	X	X	.	.
Stimmen					
gültig	41728	100	100	+1271	.
ungültig	367	0,9	0,9	-10	-0,0
abgegeben	42095	X	X	+1261	.

Zweitstimmen				
1998		1994	Veränderung	
Anzahl	%	%	Anzahl	%-P.
20948	50,6	52,0	+76	-1,4
11686	28,2	28,4	+299	-0,2
3618	8,7	9,1	-16	-0,4
1736	4,2	3,4	+371	+0,8
1096	2,6	3,1	-148	-0,5
910	2,2	2,9	-273	-0,7
417	1,0	0,9	+57	+0,1
273	0,7	X	.	.
60	0,1	0,2	-39	-0,1
104	0,3	X	.	.
X	X	X	.	.
X	X	X	.	.
X	X	X	.	.
X	X	X	.	.
X	X	X	.	.
340	0,8	X	.	.
X	X	X	.	.
95	0,2	X	.	.
95	0,2	X	.	.
X	X	X	.	.
41378	100	100	+1234	.
716	1,7	1,7	+25	+0,0
42094	X	X	+1259	.

Stimmkreisbewerber:

CSU	* Müller, Dr. Helmut
SPD	Zachert, Klaus
GRÜNE	Rudel, Dr. Gerd
REP	Tremel, Norbert
F.D.P.	Metzner, Helmut
ödp	Becker, Andreas
BP	Dormann, Alois
BFB	Scheibe, Andreas
FBU	Weidinger, Hans Heinrich
NPD	Michaelis, Doris
NATURGESETZ	-
STATT Partei	-
ASP	-
DKP	-
"6. PARTEI"	-
FR. WÄHLER	-
HP	-
Fr. Franken	-
PBC	-

* gewählt

Wahlkreis- vorschlag	Gesamtstimmen (= Erst- und Zweitstimmen)				
	1998		1994	Veränderung	
	Anzahl	%	%	Anzahl	%-P.
CSU	41910	50,4	51,3	+526	-0,9
SPD	23374	28,1	28,8	+161	-0,7
GRÜNE	7787	9,4	9,2	+392	+0,2
REP	3476	4,2	3,6	+535	+0,6
F.D.P.	2298	2,8	3,2	-272	-0,4
ödp	1843	2,2	2,7	-308	-0,5
BP	924	1,1	1,1	+76	+0,0
BFB	538	0,6	X	.	.
FBU	197	0,2	0,1	+98	+0,1
NPD	229	0,3	X	.	.
NATURGESETZ	X	X	X	.	.
STATT Partei	X	X	X	.	.
ASP	X	X	X	.	.
DKP	X	X	X	.	.
"6. PARTEI"	X	X	X	.	.
FR. WÄHLER	340	0,4	X	.	.
HP	X	X	X	.	.
Fr. Franken	95	0,1	X	.	.
PBC	95	0,1	X	.	.
Sonstige 94	X	X	X	.	.
Stimmen					
gültig	83106	100	100	+2505	.
ungültig	1083	1,3	1,3	+15	+0,0
abgegeben	84189	X	X	+2520	.

Noch: 2. Stimmkreisergebnisse

Stimmkreis 402 Bamberg-Land

Stimmberechtigte
Wähler / Wahlbeteiligung

Wahlkreis- vorschlag	Erststimmen				
	1998		1994	Veränderung	
	Anzahl	%	%	Anzahl	%-P.
CSU	39887	59,6	59,9	+2460	-0,3
SPD	16471	24,6	24,2	+1372	+0,4
GRÜNE	2674	4,0	5,8	-956	-1,8
REP	3192	4,8	3,8	+796	+1,0
F.D.P.	770	1,1	1,7	-318	-0,6
ödp	1146	1,7	2,4	-357	-0,7
BP	592	0,9	2,1	-751	-1,2
BFB	462	0,7	X	.	.
FBU	X	X	X	.	.
NPD	216	0,3	X	.	.
NATURGESETZ	X	X	X	.	.
STATT Partei	X	X	X	.	.
ASP	X	X	X	.	.
DKP	X	X	X	.	.
"6. PARTEI"	X	X	X	.	.
FR. WÄHLER	1562	2,3	X	.	.
HP	X	X	X	.	.
Fr. Franken	X	X	X	.	.
PBC	X	X	X	.	.
Sonstige 94	X	X	X	.	.
Stimmen					
gültig	66972	100	100	+4486	.
ungültig	499	0,7	1,2	-249	-0,5
abgegeben	67471	X	X	+4237	.

Stimmkreisbewerber:

CSU	* Rudrof, Heinrich
SPD	Odenbach, Friedrich
GRÜNE	Stober, Josefine
REP	Lorenz, Joseph
F.D.P.	Krumpen, Horst
ödp	Kaiser, Richard
BP	Kalb, Jürgen
BFB	Behrendt, Dr. Christian
FBU	-
NPD	Michaelis, Axel
NATURGESETZ	-
STATT Partei	-
ASP	-
DKP	-
"6. PARTEI"	-
FR. WÄHLER	Werner, Erhard
HP	-
Fr. Franken	-
PBC	-

* gewählt

1998		1994	Veränderung	
Anzahl	%	%	Anzahl	%-P.
94609	X	X	+3880	.
67471	71,3	69,7	+4237	+1,6

Zweitstimmen				
1998		1994	Veränderung	
Anzahl	%	%	Anzahl	%-P.
38559	58,3	62,6	-335	-4,3
15868	24,0	22,8	+1708	+1,2
3481	5,3	5,5	+48	-0,2
2859	4,3	3,6	+605	+0,7
1063	1,6	1,7	+38	-0,1
1000	1,5	2,0	-272	-0,5
1046	1,6	1,4	+167	+0,2
228	0,3	X	.	.
60	0,1	0,3	-124	-0,2
210	0,3	X	.	.
X	X	X	.	.
X	X	X	.	.
X	X	X	.	.
X	X	X	.	.
1436	2,2	X	.	.
X	X	X	.	.
136	0,2	X	.	.
163	0,2	X	.	.
X	X	X	.	.
66109	100	100	+4008	.
1359	2,0	1,8	+228	+0,2
67468	X	X	+4236	.

Wahlkreis- vorschlag	Gesamtstimmen (= Erst- und Zweitstimmen)				
	1998		1994	Veränderung	
	Anzahl	%	%	Anzahl	%-P.

CSU	78446	58,9	61,3	+2125	-2,4
SPD	32339	24,3	23,5	+3080	+0,8
GRÜNE	6155	4,6	5,7	-908	-1,1
REP	6051	4,5	3,7	+1401	+0,8
F.D.P.	1833	1,4	1,7	-280	-0,3
ödp	2146	1,6	2,2	-629	-0,6
BP	1638	1,2	1,8	-584	-0,6
BFB	690	0,5	X	.	.
FBU	60	0,0	0,1	-124	-0,1
NPD	426	0,3	X	.	.
NATURGESETZ	X	X	X	.	.
STATT Partei	X	X	X	.	.
ASP	X	X	X	.	.
DKP	X	X	X	.	.
"6. PARTEI"	X	X	X	.	.
FR. WÄHLER	2998	2,3	X	.	.
HP	X	X	X	.	.
Fr. Franken	136	0,1	X	.	.
PBC	163	0,1	X	.	.
Sonstige 94	X	X	X	.	.
Stimmen					
gültig	133081	100	100	+8494	.
ungültig	1858	1,4	1,5	-21	-0,1
abgegeben	134939	X	X	+8473	.

Noch: 2. Stimmkreisergebnisse

Stimmkreis 403 Bayreuth

Stimmberechtigte
Wähler / Wahlbeteiligung

1998		1994	Veränderung	
Anzahl	%	%	Anzahl	%-P.
102377	X	X	+651	.
70064	68,4	67,0	+1923	+1,4

Wahlkreis- vorschlag	Erststimmen				
	1998		1994	Veränderung	
	Anzahl	%	%	Anzahl	%-P.
CSU	31689	45,5	41,4	+3731	+4,1
SPD	22989	33,0	36,4	-1582	-3,4
GRÜNE	3480	5,0	6,0	-547	-1,0
REP	2177	3,1	4,3	-709	-1,2
F.D.P.	1182	1,7	2,7	-645	-1,0
ödp	855	1,2	1,5	-153	-0,3
BP	198	0,3	0,3	-29	-0,0
BFB	359	0,5	X	.	.
FBU	3485	5,0	7,5	-1594	-2,5
NPD	256	0,4	X	.	.
NATURGESETZ	X	X	X	.	.
STATT Partei	X	X	X	.	.
ASP	X	X	X	.	.
DKP	X	X	X	.	.
"6. PARTEI"	X	X	X	.	.
FR. WÄHLER	2902	4,2	X	.	.
HP	X	X	X	.	.
Fr. Franken	X	X	X	.	.
PBC	X	X	X	.	.
Sonstige 94	X	X	X	.	.
Stimmen					
gültig	69572	100	100	+1989	.
ungültig	488	0,7	0,8	-65	-0,1
abgegeben	70060	X	X	+1924	.

Zweitstimmen				
1998		1994	Veränderung	
Anzahl	%	%	Anzahl	%-P.
31771	46,3	48,5	-657	-2,2
23298	34,0	33,8	+661	+0,2
3609	5,3	6,0	-379	-0,7
2292	3,3	4,7	-830	-1,4
2000	2,9	2,8	+153	+0,1
884	1,3	1,7	-252	-0,4
134	0,2	0,3	-58	-0,1
182	0,3	X	.	.
1556	2,3	2,3	-1	-0,0
205	0,3	X	.	.
X	X	X	.	.
X	X	X	.	.
X	X	X	.	.
X	X	X	.	.
X	X	X	.	.
2321	3,4	X	.	.
X	X	X	.	.
199	0,3	X	.	.
148	0,2	X	.	.
X	X	X	.	.
68599	100	100	+1692	.
1445	2,1	1,8	+221	+0,3
70044	X	X	+1913	.

Stimmkreisbewerber:

CSU	* Nadler, Walter
SPD	Rabenstein, Dr. Christoph
GRÜNE	Gote, Ulrike
REP	Zeitler, Werner
F.D.P.	Hacker, Thomas
ödp	Koppe, Bernd
BP	Göhl, Ludwig
BFB	Massow von, Gabriele
FBU	Lowack, Ortwin
NPD	Opel, Alexander
NATURGESETZ	-
STATT Partei	-
ASP	-
DKP	-
"6. PARTEI"	-
FR. WÄHLER	Merk-Erbe, Brigitte
HP	-
Fr. Franken	-
PBC	-

* gewählt

Wahlkreis- vorschlag	Gesamtstimmen (= Erst- und Zweitstimmen)				
	1998		1994	Veränderung	
	Anzahl	%	%	Anzahl	%-P.
CSU	63460	45,9	44,9	+3074	+1,0
SPD	46287	33,5	35,1	-921	-1,6
GRÜNE	7089	5,1	6,0	-926	-0,9
REP	4469	3,2	4,5	-1539	-1,3
F.D.P.	3182	2,3	2,7	-492	-0,4
ödp	1739	1,3	1,6	-405	-0,3
BP	332	0,2	0,3	-87	-0,1
BFB	541	0,4	X	.	.
FBU	5041	3,6	4,9	-1595	-1,3
NPD	461	0,3	X	.	.
NATURGESETZ	X	X	X	.	.
STATT Partei	X	X	X	.	.
ASP	X	X	X	.	.
DKP	X	X	X	.	.
"6. PARTEI"	X	X	X	.	.
FR. WÄHLER	5223	3,8	X	.	.
HP	X	X	X	.	.
Fr. Franken	199	0,1	X	.	.
PBC	148	0,1	X	.	.
Sonstige 94	X	X	X	.	.
Stimmen					
gültig	138171	100	100	+3681	.
ungültig	1933	1,4	1,3	+156	+0,1
abgegeben	140104	X	X	+3837	.

Noch: 2. Stimmkreisergebnisse

Stimmkreis 404 Coburg

Stimmberechtigte
Wähler / Wahlbeteiligung

1998		1994	Veränderung	
Anzahl	%	%	Anzahl	%-P.
78161	X	X	+197	.
53242	68,1	69,3	-749	-1,2

Wahlkreis- vorschlag	Erststimmen				
	1998		1994	Veränderung	
	Anzahl	%	%	Anzahl	%-P.
CSU	22767	43,1	43,3	-451	-0,2
SPD	22653	42,9	42,6	-181	+0,3
GRÜNE	2212	4,2	6,6	-1347	-2,4
REP	1064	2,0	2,9	-505	-0,9
F.D.P.	932	1,8	2,9	-604	-1,1
ödp	672	1,3	1,2	+31	+0,1
BP	100	0,2	0,4	-132	-0,2
BFB	83	0,2	X	.	.
FBU	145	0,3	X	.	.
NPD	382	0,7	X	.	.
NATURGESETZ	X	X	X	.	.
STATT Partei	X	X	X	.	.
ASP	X	X	X	.	.
DKP	X	X	X	.	.
"6. PARTEI"	X	X	X	.	.
FR. WÄHLER	1846	3,5	X	.	.
HP	X	X	X	.	.
Fr. Franken	X	X	X	.	.
PBC	X	X	X	.	.
Sonstige 94	X	X	X	.	.
Stimmen gültig	52856	100	100	-733	.
ungültig	386	0,7	0,7	-16	-0,0
abgegeben	53242	X	X	-749	.

Zweitstimmen				
1998		1994	Veränderung	
Anzahl	%	%	Anzahl	%-P.
21774	41,7	44,7	-1961	-3,0
22686	43,5	41,9	+434	+1,6
2455	4,7	6,3	-865	-1,6
1070	2,0	2,5	-281	-0,5
1276	2,4	3,1	-373	-0,7
860	1,6	0,9	+386	+0,7
130	0,2	0,3	-8	-0,1
87	0,2	X	.	.
49	0,1	0,3	-104	-0,2
366	0,7	X	.	.
X	X	X	.	.
X	X	X	.	.
X	X	X	.	.
X	X	X	.	.
1263	2,4	X	.	.
X	X	X	.	.
78	0,1	X	.	.
108	0,2	X	.	.
X	X	X	.	.
52202	100	100	-870	.
1039	2,0	1,7	+120	+0,3
53241	X	X	-750	.

Stimmkreisbewerber:

CSU	* Heike, Jürgen W.
SPD	Köhler, Dr. Heinz
GRÜNE	Frenkler, Martin
REP	Hartwig, Simone
F.D.P.	Aumann, Carsten
ödp	Büchner, Thomas
BP	May, Ewald
BFB	Franke, Mathias
FBU	Schmidt, Stefan
NPD	Schwede, Hermann
NATURGESETZ	-
STATT Partei	-
ASP	-
DKP	-
"6. PARTEI"	-
FR. WÄHLER	Denk, Fabian
HP	-
Fr. Franken	-
PBC	-

* gewählt

Wahlkreis- vorschlag	Gesamtstimmen (= Erst- und Zweitstimmen)				
	1998		1994	Veränderung	
	Anzahl	%	%	Anzahl	%-P.
CSU	44541	42,4	44,0	-2412	-1,6
SPD	45339	43,2	42,3	+253	+0,9
GRÜNE	4667	4,4	6,4	-2212	-2,0
REP	2134	2,0	2,7	-786	-0,7
F.D.P.	2208	2,1	3,0	-977	-0,9
ödp	1532	1,5	1,0	+417	+0,5
BP	230	0,2	0,3	-140	-0,1
BFB	170	0,2	X	.	.
FBU	194	0,2	0,1	+41	+0,1
NPD	748	0,7	X	.	.
NATURGESETZ	X	X	X	.	.
STATT Partei	X	X	X	.	.
ASP	X	X	X	.	.
DKP	X	X	X	.	.
"6. PARTEI"	X	X	X	.	.
FR. WÄHLER	3109	3,0	X	.	.
HP	X	X	X	.	.
Fr. Franken	78	0,1	X	.	.
PBC	108	0,1	X	.	.
Sonstige 94	X	X	X	.	.
Stimmen gültig	105058	100	100	-1603	.
ungültig	1425	1,3	1,2	+104	+0,1
abgegeben	106483	X	X	-1499	.

Noch: 2. Stimmkreisergebnisse

Stimmkreis 405 Forchheim

Stimmberechtigte
Wähler / Wahlbeteiligung

1998		1994	Veränderung	
Anzahl	%	%	Anzahl	%-P.
82586	X	X	+2029	.
60832	73,7	71,9	+2902	+1,8

Wahlkreis- vorschlag	Erststimmen				
	1998		1994	Veränderung	
	Anzahl	%	%	Anzahl	%-P.
CSU	29275	48,5	55,4	-2553	-6,9
SPD	15302	25,3	27,5	-472	-2,2
GRÜNE	2463	4,1	4,6	-176	-0,5
REP	2895	4,8	5,3	-173	-0,5
F.D.P.	751	1,2	3,4	-1174	-2,2
ödp	737	1,2	2,2	-521	-1,0
BP	409	0,7	1,7	-544	-1,0
BFB	X	X	X	.	.
FBU	X	X	X	.	.
NPD	149	0,2	X	.	.
NATURGESETZ	X	X	X	.	.
STATT Partei	X	X	X	.	.
ASP	X	X	X	.	.
DKP	X	X	X	.	.
"6. PARTEI"	X	X	X	.	.
FR. WÄHLER	8147	13,5	X	.	.
HP	X	X	X	.	.
Fr. Franken	X	X	X	.	.
PBC	254	0,4	X	.	.
Sonstige 94	X	X	X	.	.
Stimmen					
gültig	60382	100	100	+2937	.
ungültig	449	0,7	0,8	-36	-0,1
abgegeben	60831	X	X	+2901	.

Zweitstimmen				
1998		1994	Veränderung	
Anzahl	%	%	Anzahl	%-P.
32020	53,8	56,7	-160	-2,9
13696	23,0	27,1	-1670	-4,1
3090	5,2	5,4	+35	-0,2
2547	4,3	5,0	-282	-0,7
1229	2,1	2,6	-251	-0,5
601	1,0	1,7	-387	-0,7
276	0,5	1,2	-390	-0,7
63	0,1	X	.	.
191	0,3	0,4	-10	-0,1
149	0,3	X	.	.
X	X	X	.	.
X	X	X	.	.
X	X	X	.	.
X	X	X	.	.
5316	8,9	X	.	.
X	X	X	.	.
133	0,2	X	.	.
243	0,4	X	.	.
X	X	X	.	.
59554	100	100	+2789	.
1273	2,1	2,0	+110	+0,1
60827	X	X	+2899	.

Stimmkreisbewerber:

CSU	* Hofmann, Walter
SPD	Limmer, Dr. Angelika
GRÜNE	Striebich, Matthias
REP	Noffke, Franz
F.D.P.	Tutas, Werner
ödp	Kießling, Rolf
BP	Kugler, Martin
BFB	-
FBU	-
NPD	Grundmann, Rico
NATURGESETZ	-
STATT Partei	-
ASP	-
DKP	-
"6. PARTEI"	-
FR. WÄHLER	Deuerlein, Johann
HP	-
Fr. Franken	-
PBC	Kerzel, Bernd

* gewählt

Wahlkreis- vorschlag	Gesamtstimmen (= Erst- und Zweitstimmen)				
	1998		1994	Veränderung	
	Anzahl	%	%	Anzahl	%-P.
CSU	61295	51,1	56,0	-2713	-4,9
SPD	28998	24,2	27,3	-2142	-3,1
GRÜNE	5553	4,6	5,0	-141	-0,4
REP	5442	4,5	5,2	-455	-0,7
F.D.P.	1980	1,7	3,0	-1425	-1,3
ödp	1338	1,1	2,0	-908	-0,9
BP	685	0,6	1,4	-934	-0,8
BFB	63	0,1	X	.	.
FBU	191	0,2	0,2	-10	-0,0
NPD	298	0,2	X	.	.
NATURGESETZ	X	X	X	.	.
STATT Partei	X	X	X	.	.
ASP	X	X	X	.	.
DKP	X	X	X	.	.
"6. PARTEI"	X	X	X	.	.
FR. WÄHLER	13463	11,2	X	.	.
HP	X	X	X	.	.
Fr. Franken	133	0,1	X	.	.
PBC	497	0,4	X	.	.
Sonstige 94	X	X	X	.	.
Stimmen					
gültig	119936	100	100	+5726	.
ungültig	1722	1,4	1,4	+74	+0,0
abgegeben	121658	X	X	+5800	.

Noch: 2. Stimmkreisergebnisse

Stimmkreis 406 Hof

Stimmberechtigte
Wähler / Wahlbeteiligung

1998		1994	Veränderung	
Anzahl	%	%	Anzahl	%-P.
103869	X	X	-1731	.
71539	68,9	68,2	-525	+0,7

Wahlkreis- vorschlag	Erststimmen				
	1998		1994	Veränderung	
	Anzahl	%	%	Anzahl	%-P.
CSU	31125	43,8	49,7	-4415	-5,9
SPD	31512	44,4	41,1	+2093	+3,3
GRÜNE	2110	3,0	3,1	-126	-0,1
REP	2429	3,4	3,2	+170	+0,2
F.D.P.	734	1,0	1,2	-112	-0,2
ödp	475	0,7	0,8	-100	-0,1
BP	149	0,2	0,3	-98	-0,1
BFB	210	0,3	X	.	.
FBU	X	X	0,5	.	.
NPD	164	0,2	X	.	.
NATURGESETZ	X	X	X	.	.
STATT Partei	X	X	X	.	.
ASP	X	X	X	.	.
DKP	X	X	X	.	.
"6. PARTEI"	X	X	X	.	.
FR. WÄHLER	1458	2,1	X	.	.
HP	X	X	X	.	.
Fr. Franken	X	X	X	.	.
PBC	618	0,9	X	.	.
Sonstige 94	X	X	X	.	.
Stimmen					
gültig	70984	100	100	-520	.
ungültig	555	0,8	0,8	-4	-0,0
abgegeben	71539	X	X	-524	.

Zweitstimmen				
1998		1994	Veränderung	
Anzahl	%	%	Anzahl	%-P.
32179	46,0	46,2	+104	-0,2
27955	40,0	41,7	-977	-1,7
2269	3,2	4,4	-798	-1,2
2658	3,8	3,9	-82	-0,1
876	1,3	1,9	-433	-0,6
427	0,6	1,0	-242	-0,4
121	0,2	0,3	-110	-0,1
201	0,3	X	.	.
220	0,3	0,6	-207	-0,3
149	0,2	X	.	.
X	X	X	.	.
X	X	X	.	.
X	X	X	.	.
X	X	X	.	.
X	X	X	.	.
1907	2,7	X	.	.
X	X	X	.	.
271	0,4	X	.	.
656	0,9	X	.	.
X	X	X	.	.
69889	100	100	+439	.
1650	2,3	3,6	-964	-1,3
71539	X	X	-525	.

Stimmkreisbewerber:

CSU	König, Alexander
SPD	* Wolfrum, Klaus
GRÜNE	Lehmann, Gudrun
REP	Meister, Martina
F.D.P.	Metz, Dr. Georg
ödp	Becker, Christine
BP	Schütz, Daniel
BFB	Moljan, Andreas
FBU	-
NPD	Pietsch, Norbert
NATURGESETZ	-
STATT Partei	-
ASP	-
DKP	-
"6. PARTEI"	-
FR. WÄHLER	Förster, Klaus
HP	-
Fr. Franken	-
PBC	Demmler, Bernd

* gewählt

Wahlkreis- vorschlag	Gesamtstimmen (= Erst- und Zweitstimmen)				
	1998		1994	Veränderung	
	Anzahl	%	%	Anzahl	%-P.
CSU	63304	44,9	48,0	-4311	-3,1
SPD	59467	42,2	41,4	+1116	+0,8
GRÜNE	4379	3,1	3,8	-924	-0,7
REP	5087	3,6	3,5	+88	+0,1
F.D.P.	1610	1,1	1,5	-545	-0,4
ödp	902	0,6	0,9	-342	-0,3
BP	270	0,2	0,3	-208	-0,1
BFB	411	0,3	X	.	.
FBU	220	0,2	0,6	-589	-0,4
NPD	313	0,2	X	.	.
NATURGESETZ	X	X	X	.	.
STATT Partei	X	X	X	.	.
ASP	X	X	X	.	.
DKP	X	X	X	.	.
"6. PARTEI"	X	X	X	.	.
FR. WÄHLER	3365	2,4	X	.	.
HP	X	X	X	.	.
Fr. Franken	271	0,2	X	.	.
PBC	1274	0,9	X	.	.
Sonstige 94	X	X	X	.	.
Stimmen					
gültig	140873	100	100	-81	.
ungültig	2205	1,5	2,2	-968	-0,7
abgegeben	143078	X	X	-1049	.

Noch: 2. Stimmkreisergebnisse

Stimmkreis 407 Kronach

Stimmberechtigte
Wähler / Wahlbeteiligung

1998		1994	Veränderung	
Anzahl	%	%	Anzahl	%-P.
60593	X	X	-358	.
44995	74,3	74,2	-237	+0,1

Wahlkreis- vorschlag	Erststimmen				
	1998		1994	Veränderung	
	Anzahl	%	%	Anzahl	%-P.
CSU	22112	49,6	52,1	-1190	-2,5
SPD	18414	41,3	39,6	+712	+1,7
GRÜNE	787	1,8	4,5	-1217	-2,7
REP	945	2,1	2,3	-81	-0,2
F.D.P.	268	0,6	0,8	-77	-0,2
ödp	250	0,6	0,6	-21	-0,0
BP	58	0,1	0,2	-44	-0,1
BFB	X	X	X	.	.
FBU	X	X	X	.	.
NPD	79	0,2	X	.	.
NATURGESETZ	X	X	X	.	.
STATT Partei	X	X	X	.	.
ASP	X	X	X	.	.
DKP	X	X	X	.	.
"6. PARTEI"	X	X	X	.	.
FR. WÄHLER	1666	3,7	X	.	.
HP	X	X	X	.	.
Fr. Franken	X	X	X	.	.
PBC	X	X	X	.	.
Sonstige 94	X	X	X	.	.
Stimmen					
gültig	44579	100	100	-173	.
ungültig	415	0,9	1,1	-65	-0,2
abgegeben	44994	X	X	-238	.

Zweitstimmen				
1998		1994	Veränderung	
Anzahl	%	%	Anzahl	%-P.
17753	40,3	45,0	-2224	-4,7
22895	51,9	48,8	+1224	+3,1
791	1,8	2,5	-312	-0,7
869	2,0	2,0	-32	-0,0
253	0,6	0,8	-115	-0,2
160	0,4	0,6	-89	-0,2
40	0,1	0,1	-24	-0,0
21	0,0	X	.	.
41	0,1	0,1	-25	-0,0
74	0,2	X	.	.
X	X	X	.	.
X	X	X	.	.
X	X	X	.	.
X	X	X	.	.
X	X	X	.	.
899	2,0	X	.	.
X	X	X	.	.
99	0,2	X	.	.
196	0,4	X	.	.
X	X	X	.	.
44091	100	100	-308	.
902	2,0	1,8	+69	+0,2
44993	X	X	-239	.

Stimmkreisbewerber:

CSU	* Hausmann, Heinz
SPD	Steiger, Christa
GRÜNE	Sommer, Uwe-Robert
REP	Brünnecke, Bernd
F.D.P.	Ehrsam, Uwe
ödp	Krauß, Marina
BP	Zipfel, Günter
BFB	-
FBU	-
NPD	Martens, Gernot
NATURGESETZ	-
STATT Partei	-
ASP	-
DKP	-
"6. PARTEI"	-
FR. WÄHLER	Hühnlein, Karlheinz
HP	-
Fr. Franken	-
PBC	-

* gewählt

Wahlkreis- vorschlag	Gesamtstimmen (= Erst- und Zweitstimmen)				
	1998		1994	Veränderung	
	Anzahl	%	%	Anzahl	%-P.
CSU	39865	45,0	48,5	-3414	-3,5
SPD	41309	46,6	44,2	+1936	+2,4
GRÜNE	1578	1,8	3,5	-1529	-1,7
REP	1814	2,0	2,2	-113	-0,2
F.D.P.	521	0,6	0,8	-192	-0,2
ödp	410	0,5	0,6	-110	-0,1
BP	98	0,1	0,2	-68	-0,1
BFB	21	0,0	X	.	.
FBU	41	0,0	0,1	-25	-0,1
NPD	153	0,2	X	.	.
NATURGESETZ	X	X	X	.	.
STATT Partei	X	X	X	.	.
ASP	X	X	X	.	.
DKP	X	X	X	.	.
"6. PARTEI"	X	X	X	.	.
FR. WÄHLER	2565	2,9	X	.	.
HP	X	X	X	.	.
Fr. Franken	99	0,1	X	.	.
PBC	196	0,2	X	.	.
Sonstige 94	X	X	X	.	.
Stimmen					
gültig	88670	100	100	-481	.
ungültig	1317	1,5	1,5	+4	+0,0
abgegeben	89987	X	X	-477	.

Noch: 2. Stimmkreisergebnisse

Stimmkreis 408 Kulmbach

Stimmberechtigte
Wähler / Wahlbeteiligung

Wahlkreis- vorschlag	Erststimmen				
	1998		1994	Veränderung	
	Anzahl	%	%	Anzahl	%-P.
CSU	31920	45,0	46,7	+278	-1,7
SPD	28634	40,4	40,3	+1318	+0,1
GRÜNE	1992	2,8	3,7	-503	-0,9
REP	2129	3,0	4,6	-971	-1,6
F.D.P.	855	1,2	1,8	-333	-0,6
ödp	655	0,9	1,1	-94	-0,2
BP	279	0,4	0,7	-203	-0,3
BFB	128	0,2	X	.	.
FBU	412	0,6	1,1	-314	-0,5
NPD	333	0,5	X	.	.
NATURGESETZ	X	X	X	.	.
STATT Partei	X	X	X	.	.
ASP	X	X	X	.	.
DKP	X	X	X	.	.
"6. PARTEI"	X	X	X	.	.
FR. WÄHLER	3190	4,5	X	.	.
HP	X	X	X	.	.
Fr. Franken	333	0,5	X	.	.
PBC	X	X	X	.	.
Sonstige 94	X	X	X	.	.
Stimmen gültig	70860	100	100	+3162	.
ungültig	479	0,7	0,9	-152	-0,2
abgegeben	71339	X	X	+3010	.

Stimmkreisbewerber:

CSU	* Heckel, Dieter
SPD	Hoderlein, Wolfgang
GRÜNE	Görgen, Wilhelm
REP	Lewandowski, Lutz
F.D.P.	Stoll, Georg
ödp	Bär, Friedrich
BP	Lang, Josef
BFB	Güttner, Joachim
FBU	Zeitler, Peter
NPD	Bestehorn, Harald
NATURGESETZ	-
STATT Partei	-
ASP	-
DKP	-
"6. PARTEI"	-
FR. WÄHLER	Zahner, Klaus
HP	-
Fr. Franken	Ludwig, Dieter
PBC	-

* gewählt

1998		1994	Veränderung	
Anzahl	%	%	Anzahl	%-P.
100020	X	X	+1787	.
71340	71,3	69,6	+3009	+1,7

Zweitstimmen				
1998		1994	Veränderung	
Anzahl	%	%	Anzahl	%-P.
29788	42,7	47,6	-2174	-4,9
27620	39,6	39,0	+1469	+0,6
2362	3,4	3,8	-193	-0,4
2324	3,3	4,3	-530	-1,0
965	1,4	1,5	-56	-0,1
617	0,9	1,1	-149	-0,2
259	0,4	0,4	-26	-0,0
141	0,2	X	.	.
1316	1,9	2,2	-174	-0,3
313	0,4	X	.	.
X	X	X	.	.
X	X	X	.	.
X	X	X	.	.
X	X	X	.	.
3621	5,2	X	.	.
X	X	X	.	.
302	0,4	X	.	.
181	0,3	X	.	.
X	X	X	.	.
69809	100	100	+2725	.
1531	2,1	1,8	+288	+0,3
71340	X	X	+3013	.

Wahlkreis- vorschlag	Gesamtstimmen (= Erst- und Zweitstimmen)				
	1998		1994	Veränderung	
	Anzahl	%	%	Anzahl	%-P.
CSU	61708	43,9	47,2	-1896	-3,3
SPD	56254	40,0	39,7	+2787	+0,3
GRÜNE	4354	3,1	3,7	-696	-0,6
REP	4453	3,2	4,4	-1501	-1,2
F.D.P.	1820	1,3	1,6	-389	-0,3
ödp	1272	0,9	1,1	-243	-0,2
BP	538	0,4	0,6	-229	-0,2
BFB	269	0,2	X	.	.
FBU	1728	1,2	1,6	-488	-0,4
NPD	646	0,5	X	.	.
NATURGESETZ	X	X	X	.	.
STATT Partei	X	X	X	.	.
ASP	X	X	X	.	.
DKP	X	X	X	.	.
"6. PARTEI"	X	X	X	.	.
FR. WÄHLER	6811	4,8	X	.	.
HP	X	X	X	.	.
Fr. Franken	635	0,5	X	.	.
PBC	181	0,1	X	.	.
Sonstige 94	X	X	X	.	.
Stimmen gültig	140669	100	100	+5887	.
ungültig	2010	1,4	1,4	+136	+0,0
abgegeben	142679	X	X	+6023	.

Noch: 2. Stimmkreisergebnisse

Stimmkreis 409 Lichtenfels

Stimmberechtigte
Wähler / Wahlbeteiligung

1998		1994	Veränderung	
Anzahl	%	%	Anzahl	%-P.
79819	X	X	+1635	.
57466	72,0	70,9	+2025	+1,1

Wahlkreis- vorschlag	Erststimmen				
	1998		1994	Veränderung	
	Anzahl	%	%	Anzahl	%-P.
CSU	29173	51,1	52,4	+410	-1,3
SPD	19994	35,0	36,2	+100	-1,2
GRÜNE	1602	2,8	4,3	-765	-1,5
REP	1167	2,0	2,7	-316	-0,7
F.D.P.	463	0,8	1,8	-529	-1,0
ödp	482	0,8	1,0	-85	-0,2
BP	182	0,3	0,6	-146	-0,3
BFB	135	0,2	X	.	.
FBU	X	X	1,0	.	.
NPD	277	0,5	X	.	.
NATURGESETZ	X	X	X	.	.
STATT Partei	X	X	X	.	.
ASP	X	X	X	.	.
DKP	X	X	X	.	.
"6. PARTEI"	X	X	X	.	.
FR. WÄHLER	3576	6,3	X	.	.
HP	X	X	X	.	.
Fr. Franken	X	X	X	.	.
PBC	X	X	X	.	.
Sonstige 94	X	X	X	.	.
Stimmen					
gültig	57051	100	100	+2132	.
ungültig	411	0,7	0,9	-108	-0,2
abgegeben	57462	X	X	+2024	.

Zweitstimmen				
1998		1994	Veränderung	
Anzahl	%	%	Anzahl	%-P.
27049	48,4	53,0	-1731	-4,6
20251	36,2	35,4	+1021	+0,8
2233	4,0	5,3	-624	-1,3
1302	2,3	2,6	-122	-0,3
732	1,3	1,6	-155	-0,3
635	1,1	1,1	+34	+0,0
237	0,4	0,5	-36	-0,1
91	0,2	X	.	.
58	0,1	0,4	-183	-0,3
226	0,4	X	.	.
X	X	X	.	.
X	X	X	.	.
X	X	X	.	.
X	X	X	.	.
2743	4,9	X	.	.
X	X	X	.	.
163	0,3	X	.	.
172	0,3	X	.	.
X	X	X	.	.
Stimmen				
55892	100	100	+1599	.
1572	2,7	2,1	+425	+0,6
57464	X	X	+2024	.

Stimmkreisbewerber:

CSU	* Meißner, Christian
SPD	Biedefeld, Susann
GRÜNE	Klaus, Stefan
REP	Gehringer, Josef
F.D.P.	Kohn, Andreas
ödp	Kolbe, Knut
BP	Schrenker, Georg Sebastian
BFB	Krohn, Hans-Peter
FBU	-
NPD	Bergmann, Hilde
NATURGESETZ	-
STATT Partei	-
ASP	-
DKP	-
"6. PARTEI"	-
FR. WÄHLER	Bramann, Hans
HP	-
Fr. Franken	-
PBC	-

* gewählt

Wahlkreis- vorschlag	Gesamtstimmen (= Erst- und Zweitstimmen)				
	1998		1994	Veränderung	
	Anzahl	%	%	Anzahl	%-P.
CSU	56222	49,8	52,7	-1321	-2,9
SPD	40245	35,6	35,8	+1121	-0,2
GRÜNE	3835	3,4	4,8	-1389	-1,4
REP	2469	2,2	2,7	-438	-0,5
F.D.P.	1195	1,1	1,7	-684	-0,6
ödp	1117	1,0	1,1	-51	-0,1
BP	419	0,4	0,6	-182	-0,2
BFB	226	0,2	X	.	.
FBU	58	0,1	0,7	-708	-0,6
NPD	503	0,4	X	.	.
NATURGESETZ	X	X	X	.	.
STATT Partei	X	X	X	.	.
ASP	X	X	X	.	.
DKP	X	X	X	.	.
"6. PARTEI"	X	X	X	.	.
FR. WÄHLER	6319	5,6	X	.	.
HP	X	X	X	.	.
Fr. Franken	163	0,1	X	.	.
PBC	172	0,2	X	.	.
Sonstige 94	X	X	X	.	.
Stimmen					
gültig	112943	100	100	+3731	.
ungültig	1983	1,7	1,5	+317	+0,2
abgegeben	114926	X	X	+4048	.

Noch: 2. Stimmkreisergebnisse

Stimmkreis 410 Wunsiedel i. Fichtelgebirge

Stimmberechtigte
Wähler / Wahlbeteiligung

Wahlkreis- vorschlag	Erststimmen				
	1998		1994	Veränderung	
	Anzahl	%	%	Anzahl	%-P.
CSU	28606	44,5	45,9	-894	-1,4
SPD	28085	43,7	43,0	+463	+0,7
GRÜNE	1647	2,6	3,7	-713	-1,1
REP	2319	3,6	3,4	+121	+0,2
F.D.P.	532	0,8	1,7	-552	-0,9
ödp	316	0,5	0,9	-239	-0,4
BP	371	0,6	0,8	-173	-0,2
BFB	281	0,4	X	.	.
FBU	214	0,3	0,5	-128	-0,2
NPD	361	0,6	X	.	.
NATURGESETZ	X	X	X	.	.
STATT Partei	X	X	X	.	.
ASP	X	X	X	.	.
DKP	X	X	X	.	.
"6. PARTEI"	X	X	X	.	.
FR. WÄHLER	1372	2,1	X	.	.
HP	X	X	X	.	.
Fr. Franken	X	X	X	.	.
PBC	227	0,4	X	.	.
Sonstige 94	X	X	X	.	.
Stimmen gültig	64331	100	100	+126	.
ungültig	481	0,7	1,0	-174	-0,3
abgegeben	64812	X	X	-48	.

Stimmkreisbewerber:

CSU	* Müller, Willi
SPD	Schläger, Albrecht
GRÜNE	Artmann, Brigitte
REP	Kunzelmann, Max
F.D.P.	Froeschmann, Peter
ödp	Duppel, Ralf
BP	Pöllmann, Erich
BFB	Härtl, Rainer
FBU	Schmidt, Erika
NPD	Pfau, Markus
NATURGESETZ	-
STATT Partei	-
ASP	-
DKP	-
"6. PARTEI"	-
FR. WÄHLER	Wagner, Heinz
HP	-
Fr. Franken	-
PBC	König, Hans

* gewählt

1998		1994	Veränderung	
Anzahl	%	%	Anzahl	%-P.
89833	X	X	-1870	.
64812	72,1	70,7	-52	+1,4

Zweitstimmen				
1998		1994	Veränderung	
Anzahl	%	%	Anzahl	%-P.
27200	43,0	49,5	-4286	-6,5
27286	43,1	40,2	+1720	+2,9
2440	3,9	3,9	-11	-0,0
2324	3,7	3,3	+245	+0,4
583	0,9	1,2	-207	-0,3
344	0,5	0,9	-220	-0,4
191	0,3	0,5	-104	-0,2
216	0,3	X	.	.
201	0,3	0,5	-140	-0,2
387	0,6	X	.	.
X	X	X	.	.
X	X	X	.	.
X	X	X	.	.
X	X	X	.	.
1672	2,6	X	.	.
X	X	X	.	.
157	0,2	X	.	.
238	0,4	X	.	.
X	X	X	.	.
63239	100	100	-333	.
1573	2,4	2,0	+281	+0,4
64812	X	X	-52	.

Wahlkreis- vorschlag	Gesamtstimmen (= Erst- und Zweitstimmen)				
	1998		1994	Veränderung	
	Anzahl	%	%	Anzahl	%-P.
CSU	55806	43,7	47,7	-5180	-4,0
SPD	55371	43,4	41,6	+2183	+1,8
GRÜNE	4087	3,2	3,8	-724	-0,6
REP	4643	3,6	3,3	+366	+0,3
F.D.P.	1115	0,9	1,5	-759	-0,6
ödp	660	0,5	0,9	-459	-0,4
BP	562	0,4	0,7	-277	-0,3
BFB	497	0,4	X	.	.
FBU	415	0,3	0,5	-268	-0,2
NPD	748	0,6	X	.	.
NATURGESETZ	X	X	X	.	.
STATT Partei	X	X	X	.	.
ASP	X	X	X	.	.
DKP	X	X	X	.	.
"6. PARTEI"	X	X	X	.	.
FR. WÄHLER	3044	2,4	X	.	.
HP	X	X	X	.	.
Fr. Franken	157	0,1	X	.	.
PBC	465	0,4	X	.	.
Sonstige 94	X	X	X	.	.

Stimmen gültig	127570	100	100	-207	.
ungültig	2054	1,6	1,5	+107	+0,1
abgegeben	129624	X	X	-100	.

Noch: 2. Stimmkreisergebnisse

Stimmkreis 501 Nürnberg-Nord

Stimmberechtigte
Wähler / Wahlbeteiligung

1998		1994	Veränderung	
Anzahl	%	%	Anzahl	%-P.
96767	X	X	-5072	.
67072	69,3	67,7	-1895	+1,6

Wahlkreis- vorschlag	Erststimmen				
	1998		1994	Veränderung	
	Anzahl	%	%	Anzahl	%-P.
CSU	28907	43,3	41,6	+395	+1,7
SPD	30284	45,4	46,0	-1277	-0,6
GRÜNE	3104	4,7	5,1	-423	-0,4
REP	1471	2,2	2,9	-533	-0,7
F.D.P.	885	1,3	2,3	-682	-1,0
ödp	446	0,7	0,9	-170	-0,2
BP	76	0,1	0,3	-112	-0,2
BFB	83	0,1	X	.	.
FBU	X	X	0,3	.	.
NPD	336	0,5	0,5	+4	+0,0
NATURGESETZ	111	0,2	X	.	.
STATT Partei	116	0,2	X	.	.
ASP	X	X	X	.	.
DKP	141	0,2	X	.	.
"6. PARTEI"	X	X	X	.	.
FR. WÄHLER	577	0,9	X	.	.
HP	X	X	X	.	.
Fr. Franken	X	X	X	.	.
PBC	202	0,3	X	.	.
Sonstige 94	X	X	X	.	.
Stimmen					
gültig	66739	100	100	-1807	.
ungültig	311	0,5	0,6	-105	-0,1
abgegeben	67050	X	X	-1912	.

Zweitstimmen				
1998		1994	Veränderung	
Anzahl	%	%	Anzahl	%-P.
27226	41,4	40,3	+104	+1,1
24820	37,8	38,9	-1347	-1,1
7442	11,3	11,0	+58	+0,3
2005	3,1	3,2	-170	-0,1
1477	2,2	4,0	-1225	-1,8
625	1,0	1,3	-244	-0,3
114	0,2	0,3	-72	-0,1
112	0,2	X	.	.
X	X	0,4	.	.
373	0,6	0,6	-12	-0,0
108	0,2	X	.	.
129	0,2	X	.	.
X	X	X	.	.
173	0,3	X	.	.
X	X	X	.	.
830	1,3	X	.	.
X	X	X	.	.
X	X	X	.	.
259	0,4	X	.	.
X	X	X	.	.
65693	100	100	-1593	.
1349	2,0	2,4	-318	-0,4
67042	X	X	-1911	.

Stimmkreisbewerber:

CSU	Beckstein, Dr. Günther
SPD	* Schmidt, Renate
GRÜNE	Kotzian, Emanuel
REP	Csallner, Christian
F.D.P.	Eipper, Dr. Christoph
ödp	Brodbeck, Ingo
BP	Zehe, Marlies
BFB	Lanzinger, Michael
FBU	-
NPD	Rust, Günter
NATURGESETZ	Wagner, Wilhelm
STATT Partei	Döring, Margot
ASP	-
DKP	Wazansky-Krack, Justine
"6. PARTEI"	-
FR. WÄHLER	Wolz, Dr. Dieter
HP	-
Fr. Franken	-
PBC	Stengele, Rainer

* gewählt

Wahlkreis- vorschlag	Gesamtstimmen (= Erst- und Zweitstimmen)				
	1998		1994	Veränderung	
	Anzahl	%	%	Anzahl	%-P.
CSU	56133	42,4	41,0	+499	+1,4
SPD	55104	41,6	42,5	-2624	-0,9
GRÜNE	10546	8,0	8,0	-365	-0,0
REP	3476	2,6	3,1	-703	-0,5
F.D.P.	2362	1,8	3,1	-1907	-1,3
ödp	1071	0,8	1,1	-414	-0,3
BP	190	0,1	0,3	-184	-0,2
BFB	195	0,1	X	.	.
FBU	X	X	0,4	.	.
NPD	709	0,5	0,5	-8	-0,0
NATURGESETZ	219	0,2	X	.	.
STATT Partei	245	0,2	X	.	.
ASP	X	X	X	.	.
DKP	314	0,2	X	.	.
"6. PARTEI"	X	X	X	.	.
FR. WÄHLER	1407	1,1	X	.	.
HP	X	X	X	.	.
Fr. Franken	X	X	X	.	.
PBC	461	0,3	X	.	.
Sonstige 94	X	X	X	.	.
Stimmen					
gültig	132432	100	100	-3400	.
ungültig	1660	1,2	1,5	-423	-0,3
abgegeben	134092	X	X	-3823	.

Noch: 2. Stimmkreisergebnisse

Stimmkreis 502 Nürnberg-Ost

Stimmberechtigte
Wähler / Wahlbeteiligung

Wahlkreis- vorschlag	Erststimmen				
	1998		1994	Veränderung	
	Anzahl	%	%	Anzahl	%-P.
CSU	30450	45,7	44,0	+663	+1,7
SPD	25643	38,5	38,2	-186	+0,3
GRÜNE	4232	6,4	8,1	-1268	-1,7
REP	2037	3,1	3,3	-198	-0,2
F.D.P.	1427	2,1	3,8	-1150	-1,7
ödp	615	0,9	1,3	-268	-0,4
BP	170	0,3	0,4	-74	-0,1
BFB	132	0,2	X	.	.
FBU	X	X	0,4	.	.
NPD	305	0,5	0,5	-26	-0,0
NATURGESETZ	X	X	X	.	.
STATT Partei	116	0,2	X	.	.
ASP	X	X	X	.	.
DKP	86	0,1	X	.	.
"6. PARTEI"	X	X	X	.	.
FR. WÄHLER	1205	1,8	X	.	.
HP	X	X	X	.	.
Fr. Franken	X	X	X	.	.
PBC	212	0,3	X	.	.
Sonstige 94	X	X	X	.	.
Stimmen					
gültig	66630	100	100	-1040	.
ungültig	486	0,7	0,8	-89	-0,1
abgegeben	67116	X	X	-1129	.

1998		1994	Veränderung	
Anzahl	%	%	Anzahl	%-P.
93177	X	X	-3639	.
67125	72,0	70,5	-1130	+1,5

Zweitstimmen				
1998		1994	Veränderung	
Anzahl	%	%	Anzahl	%-P.
30805	46,4	43,2	+1721	+3,2
26575	40,0	43,1	-2437	-3,1
4013	6,0	5,1	+594	+0,9
1663	2,5	2,8	-247	-0,3
1169	1,8	3,7	-1298	-1,9
495	0,7	1,2	-293	-0,5
62	0,1	0,2	-84	-0,1
100	0,2	X	.	.
X	X	0,4	.	.
235	0,4	0,4	-40	-0,0
56	0,1	X	.	.
77	0,1	X	.	.
X	X	X	.	.
92	0,1	X	.	.
X	X	X	.	.
877	1,3	X	.	.
X	X	X	.	.
X	X	X	.	.
167	0,3	X	.	.
X	X	X	.	.
66386	100	100	-976	.
730	1,1	1,3	-162	-0,2
67116	X	X	-1138	.

Stimmkreisbewerber:

CSU	* Schweder, Christl
SPD	Voget, Anne
GRÜNE	Gabriel, Ralf
REP	Mull, Werner
F.D.P.	Heidecker, Gudrun
ödp	Schelte, Jürgen
BP	Schütz, Annegret
BFB	Lindenfels Freifrau von, Marie-Jos
FBU	-
NPD	Ollert, Ralf
NATURGESETZ	-
STATT Partei	Döring, Walter
ASP	-
DKP	Schiele, Georg
"6. PARTEI"	-
FR. WÄHLER	Volger, Maike
HP	-
Fr. Franken	-
PBC	Schneider, Baldwin

* gewählt

Wahlkreis- vorschlag	Gesamtstimmen (= Erst- und Zweitstimmen)				
	1998		1994	Veränderung	
	Anzahl	%	%	Anzahl	%-P.
CSU	61255	46,1	43,6	+2384	+2,5
SPD	52218	39,3	40,6	-2623	-1,3
GRÜNE	8245	6,2	6,6	-674	-0,4
REP	3700	2,8	3,1	-445	-0,3
F.D.P.	2596	2,0	3,7	-2448	-1,7
ödp	1110	0,8	1,2	-561	-0,4
BP	232	0,2	0,3	-158	-0,1
BFB	232	0,2	X	.	.
FBU	X	X	0,4	.	.
NPD	540	0,4	0,4	-66	-0,0
NATURGESETZ	56	0,0	X	.	.
STATT Partei	193	0,1	X	.	.
ASP	X	X	X	.	.
DKP	178	0,1	X	.	.
"6. PARTEI"	X	X	X	.	.
FR. WÄHLER	2082	1,6	X	.	.
HP	X	X	X	.	.
Fr. Franken	X	X	X	.	.
PBC	379	0,3	X	.	.
Sonstige 94	X	X	X	.	.
Stimmen					
gültig	133016	100	100	-2016	.
ungültig	1216	0,9	1,1	-251	-0,2
abgegeben	134232	X	X	-2267	.

Noch: 2. Stimmkreisergebnisse

Stimmkreis 503 Nürnberg-Süd

Stimmberechtigte
Wähler / Wahlbeteiligung

1998		1994	Veränderung	
Anzahl	%	%	Anzahl	%-P.
99823	X	X	-2609	.
71577	71,7	70,1	-182	+1,6

Wahlkreis- vorschlag	Erststimmen				
	1998		1994	Veränderung	
	Anzahl	%	%	Anzahl	%-P.
CSU	32653	45,9	44,2	+1256	+1,7
SPD	30006	42,2	41,1	+830	+1,1
GRÜNE	2607	3,7	5,8	-1496	-2,1
REP	2233	3,1	3,9	-558	-0,8
F.D.P.	936	1,3	2,7	-951	-1,4
ödp	593	0,8	1,1	-161	-0,3
BP	118	0,2	0,4	-157	-0,2
BFB	141	0,2	X	.	.
FBU	X	X	0,4	.	.
NPD	275	0,4	0,5	-68	-0,1
NATURGESETZ	X	X	X	.	.
STATT Partei	154	0,2	X	.	.
ASP	X	X	X	.	.
DKP	78	0,1	X	.	.
"6. PARTEI"	X	X	X	.	.
FR. WÄHLER	1031	1,4	X	.	.
HP	X	X	X	.	.
Fr. Franken	X	X	X	.	.
PBC	335	0,5	X	.	.
Sonstige 94	X	X	X	.	.
Stimmen					
gültig	71160	100	100	+129	.
ungültig	415	0,6	0,8	-156	-0,2
abgegeben	71575	X	X	-27	.

Zweitstimmen				
1998		1994	Veränderung	
Anzahl	%	%	Anzahl	%-P.
32534	46,0	43,1	+2402	+2,9
29887	42,3	44,7	-1352	-2,4
2952	4,2	4,3	-81	-0,1
1857	2,6	3,3	-464	-0,7
814	1,2	2,5	-942	-1,3
451	0,6	0,9	-181	-0,3
62	0,1	0,3	-130	-0,2
114	0,2	X	.	.
X	X	0,4	.	.
265	0,4	0,4	-21	-0,0
45	0,1	X	.	.
113	0,2	X	.	.
X	X	X	.	.
72	0,1	X	.	.
X	X	X	.	.
1211	1,7	X	.	.
X	X	X	.	.
X	X	X	.	.
283	0,4	X	.	.
X	X	X	.	.
70660	100	100	+810	.
887	1,2	2,4	-852	-1,2
71547	X	X	-42	.

Stimmkreisbewerber:

CSU	* Freller, Karl
SPD	Schmitt, Helga
GRÜNE	Rauh, Helga
REP	Ritter, Manfred
F.D.P.	Amler, Dr. Gerald
ödp	Wolkersdorfer, Roland
BP	Elgas, Harry
BFB	Pralle, Hilke
FBU	-
NPD	Möckel, Gerhard
NATURGESETZ	-
STATT Partei	Müller, Manfred
ASP	-
DKP	Mahlert, Elke
"6. PARTEI"	-
FR. WÄHLER	Fritsch, Jörg
HP	-
Fr. Franken	-
PBC	Hofstetter, Markus

* gewählt

Wahlkreis- vorschlag	Gesamtstimmen (= Erst- und Zweitstimmen)				
	1998		1994	Veränderung	
	Anzahl	%	%	Anzahl	%-P.
CSU	65187	46,0	43,7	+3658	+2,3
SPD	59893	42,2	42,9	-522	-0,7
GRÜNE	5559	3,9	5,1	-1577	-1,2
REP	4090	2,9	3,6	-1022	-0,7
F.D.P.	1750	1,2	2,6	-1893	-1,4
ödp	1044	0,7	1,0	-342	-0,3
BP	180	0,1	0,3	-287	-0,2
BFB	255	0,2	X	.	.
FBU	X	X	0,4	.	.
NPD	540	0,4	0,4	-89	-0,0
NATURGESETZ	45	0,0	X	.	.
STATT Partei	267	0,2	X	.	.
ASP	X	X	X	.	.
DKP	150	0,1	X	.	.
"6. PARTEI"	X	X	X	.	.
FR. WÄHLER	2242	1,6	X	.	.
HP	X	X	X	.	.
Fr. Franken	X	X	X	.	.
PBC	618	0,4	X	.	.
Sonstige 94	X	X	X	.	.
Stimmen					
gültig	141820	100	100	+939	.
ungültig	1302	0,9	1,6	-1008	-0,7
abgegeben	143122	X	X	-69	.

Noch: 2. Stimmkreisergebnisse

Stimmkreis 504 Nürnberg-West

Stimmberechtigte
Wähler / Wahlbeteiligung

1998		1994	Veränderung	
Anzahl	%	%	Anzahl	%-P.
96418	X	X	-4879	.
62735	65,1	64,0	-2073	+1,1

Wahlkreis- vorschlag	Erststimmen				
	1998		1994	Veränderung	
	Anzahl	%	%	Anzahl	%-P.
CSU	28189	45,3	43,3	+413	+2,0
SPD	25490	41,0	41,6	-1196	-0,6
GRÜNE	3322	5,3	5,6	-275	-0,3
REP	2332	3,7	4,2	-363	-0,5
F.D.P.	747	1,2	2,4	-811	-1,2
ödp	407	0,7	1,0	-264	-0,3
BP	121	0,2	0,5	-175	-0,3
BFB	208	0,3	X	.	.
FBU	X	X	0,7	.	.
NPD	337	0,5	0,7	-136	-0,2
NATURGESETZ	X	X	X	.	.
STATT Partei	140	0,2	X	.	.
ASP	X	X	X	.	.
DKP	125	0,2	X	.	.
"6. PARTEI"	X	X	X	.	.
FR. WÄHLER	519	0,8	X	.	.
HP	X	X	X	.	.
Fr. Franken	X	X	X	.	.
PBC	266	0,4	X	.	.
Sonstige 94	X	X	X	.	.
Stimmen					
gültig	62203	100	100	-1968	.
ungültig	526	0,8	1,0	-111	-0,2
abgegeben	62729	X	X	-2079	.

Zweitstimmen				
1998		1994	Veränderung	
Anzahl	%	%	Anzahl	%-P.
27877	45,2	42,4	+949	+2,8
26608	43,1	45,0	-1967	-1,9
2592	4,2	4,4	-219	-0,2
2085	3,4	3,8	-361	-0,4
690	1,1	2,1	-652	-1,0
363	0,6	0,8	-159	-0,2
73	0,1	0,4	-155	-0,3
170	0,3	X	.	.
X	X	0,5	.	.
310	0,5	0,6	-70	-0,1
43	0,1	X	.	.
95	0,2	X	.	.
X	X	X	.	.
82	0,1	X	.	.
X	X	X	.	.
462	0,7	X	.	.
X	X	X	.	.
X	X	X	.	.
225	0,4	X	.	.
X	X	X	.	.
61675	100	100	-1889	.
1040	1,7	1,9	-204	-0,2
62715	X	X	-2093	.

Stimmkreisbewerber:

CSU	* Söder, Dr. Markus
SPD	Scholz, Dr. Manfred
GRÜNE	Stahl, Christine
REP	Wopperer, Heinz
F.D.P.	Linde, Dr. Heinz-Udo
ödp	Brunner, Lydia
BP	Ertel, Peter
BFB	Pritzl, Helmut
FBU	-
NPD	Körner, Johann
NATURGESETZ	-
STATT Partei	Feistel, Arnd
ASP	-
DKP	Schweinesbein, Marianne
"6. PARTEI"	-
FR. WÄHLER	Schramm, Klaus
HP	-
Fr. Franken	-
PBC	Knöll, Friedrich

* gewählt

Wahlkreis- vorschlag	Gesamtstimmen (= Erst- und Zweitstimmen)				
	1998		1994	Veränderung	
	Anzahl	%	%	Anzahl	%-P.
CSU	56066	45,3	42,8	+1362	+2,5
SPD	52098	42,1	43,3	-3163	-1,2
GRÜNE	5914	4,8	5,0	-494	-0,2
REP	4417	3,6	4,0	-724	-0,4
F.D.P.	1437	1,2	2,3	-1463	-1,1
ödp	770	0,6	0,9	-423	-0,3
BP	194	0,2	0,4	-330	-0,2
BFB	378	0,3	X	.	.
FBU	X	X	0,6	.	.
NPD	647	0,5	0,7	-206	-0,2
NATURGESETZ	43	0,0	X	.	.
STATT Partei	235	0,2	X	.	.
ASP	X	X	X	.	.
DKP	207	0,2	X	.	.
"6. PARTEI"	X	X	X	.	.
FR. WÄHLER	981	0,8	X	.	.
HP	X	X	X	.	.
Fr. Franken	X	X	X	.	.
PBC	491	0,4	X	.	.
Sonstige 94	X	X	X	.	.
Stimmen					
gültig	123878	100	100	-3857	.
ungültig	1566	1,2	1,5	-315	-0,3
abgegeben	125444	X	X	-4172	.

Noch: 2. Stimmkreisergebnisse

Stimmkreis 505 Ansbach-Nord

Stimmberechtigte
Wähler / Wahlbeteiligung

1998		1994	Veränderung	
Anzahl	%	%	Anzahl	%-P.
89523	X	X	+1823	.
63456	70,9	69,1	+2881	+1,8

Wahlkreis- vorschlag	Erststimmen				
	1998		1994	Veränderung	
	Anzahl	%	%	Anzahl	%-P.
CSU	30662	48,6	53,4	-1479	-4,8
SPD	18611	29,5	28,7	+1340	+0,8
GRÜNE	4830	7,7	7,3	+423	+0,4
REP	1805	2,9	2,7	+158	+0,2
F.D.P.	1157	1,8	2,3	-201	-0,5
ödp	2111	3,3	4,2	-399	-0,9
BP	159	0,3	0,4	-55	-0,1
BFB	164	0,3	X	.	.
FBU	X	X	0,4	.	.
NPD	516	0,8	0,6	+164	+0,2
NATURGESETZ	X	X	X	.	.
STATT Partei	X	X	X	.	.
ASP	X	X	X	.	.
DKP	79	0,1	X	.	.
"6. PARTEI"	X	X	X	.	.
FR. WÄHLER	2464	3,9	X	.	.
HP	X	X	X	.	.
Fr. Franken	X	X	X	.	.
PBC	469	0,7	X	.	.
Sonstige 94	X	X	X	.	.
Stimmen gültig	63027	100	100	+2890	.
ungültig	428	0,7	0,7	-7	-0,0
abgegeben	63455	X	X	+2883	.

Zweitstimmen				
1998		1994	Veränderung	
Anzahl	%	%	Anzahl	%-P.
30101	48,2	49,5	+573	-1,3
21269	34,0	35,3	+180	-1,3
3344	5,3	4,4	+692	+0,9
1653	2,6	2,8	+8	-0,2
988	1,6	2,3	-406	-0,7
1615	2,6	4,5	-1095	-1,9
101	0,2	0,2	-48	-0,0
93	0,1	X	.	.
X	X	0,4	.	.
403	0,6	0,5	+112	+0,1
79	0,1	X	.	.
35	0,1	X	.	.
X	X	X	.	.
46	0,1	X	.	.
X	X	X	.	.
2405	3,8	X	.	.
X	X	X	.	.
X	X	X	.	.
376	0,6	X	.	.
X	X	X	.	.
62508	100	100	+2819	.
942	1,5	1,5	+58	+0,0
63450	X	X	+2877	.

Stimmkreisbewerber:

CSU	* Breitschwert, Klaus Dieter
SPD	Gartzke, Wolfgang
GRÜNE	Schammann, Johann
REP	Holler, Robert
F.D.P.	Mieth, Anke
ödp	Seiler, Friedmann
BP	Foltin, Rudolf
BFB	Kuck, Johannes
FBU	-
NPD	Probst, Karl
NATURGESETZ	-
STATT Partei	-
ASP	-
DKP	Wangler, Jürgen
"6. PARTEI"	-
FR. WÄHLER	Bauer, Dr. Peter
HP	-
Fr. Franken	-
PBC	Schabert, Johannes

* gewählt

Wahlkreis- vorschlag	Gesamtstimmen (= Erst- und Zweitstimmen)				
	1998		1994	Veränderung	
	Anzahl	%	%	Anzahl	%-P.
CSU	60763	48,4	51,5	-906	-3,1
SPD	39880	31,8	32,0	+1520	-0,2
GRÜNE	8174	6,5	5,9	+1115	+0,6
REP	3458	2,8	2,7	+166	+0,1
F.D.P.	2145	1,7	2,3	-607	-0,6
ödp	3726	3,0	4,4	-1494	-1,4
BP	260	0,2	0,3	-103	-0,1
BFB	257	0,2	X	.	.
FBU	X	X	0,4	.	.
NPD	919	0,7	0,5	+276	+0,2
NATURGESETZ	79	0,1	X	.	.
STATT Partei	35	0,0	X	.	.
ASP	X	X	X	.	.
DKP	125	0,1	X	.	.
"6. PARTEI"	X	X	X	.	.
FR. WÄHLER	4869	3,9	X	.	.
HP	X	X	X	.	.
Fr. Franken	X	X	X	.	.
PBC	845	0,7	X	.	.
Sonstige 94	X	X	X	.	.
Stimmen gültig	125535	100	100	+5709	.
ungültig	1370	1,1	1,1	+51	+0,0
abgegeben	126905	X	X	+5760	.

Noch: 2. Stimmkreisergebnisse

Stimmkreis 506 Ansbach-Süd

Stimmberechtigte
Wähler / Wahlbeteiligung

1998		1994	Veränderung	
Anzahl	%	%	Anzahl	%-P.
73420	X	X	+2177	.
51498	70,1	68,2	+2891	+1,9

Wahlkreis- vorschlag	Erststimmen				
	1998		1994	Veränderung	
	Anzahl	%	%	Anzahl	%-P.

CSU	28380	55,6	58,1	+466	-2,5
SPD	13237	25,9	24,9	+1259	+1,0
GRÜNE	2064	4,0	5,3	-463	-1,3
REP	1961	3,8	3,6	+236	+0,2
F.D.P.	686	1,3	2,6	-547	-1,3
ödp	1389	2,7	4,3	-655	-1,6
BP	114	0,2	0,5	-120	-0,3
BFB	X	X	X	.	.
FBU	X	X	0,4	.	.
NPD	249	0,5	0,5	+31	+0,0
NATURGESETZ	X	X	X	.	.
STATT Partei	47	0,1	X	.	.
ASP	X	X	X	.	.
DKP	X	X	X	.	.
"6. PARTEI"	X	X	X	.	.
FR. WÄHLER	2506	4,9	X	.	.
HP	X	X	X	.	.
Fr. Franken	X	X	X	.	.
PBC	383	0,8	X	.	.
Sonstige 94	X	X	X	.	.
Stimmen					
gültig	51016	100	100	+2974	.
ungültig	481	0,9	1,2	-84	-0,3
abgegeben	51497	X	X	+2890	.

Zweitstimmen				
1998		1994	Veränderung	
Anzahl	%	%	Anzahl	%-P.

27544	54,4	57,7	+10	-3,3
15022	29,7	28,6	+1360	+1,1
2247	4,4	3,8	+427	+0,6
1761	3,5	3,2	+231	+0,3
712	1,4	2,0	-239	-0,6
945	1,9	3,6	-753	-1,7
78	0,2	0,3	-67	-0,1
40	0,1	X	.	.
X	X	0,4	.	.
196	0,4	0,4	+24	+0,0
46	0,1	X	.	.
29	0,1	X	.	.
X	X	X	.	.
34	0,1	X	.	.
X	X	X	.	.
1665	3,3	X	.	.
X	X	X	.	.
X	X	X	.	.
297	0,6	X	.	.
X	X	X	.	.
50616	100	100	+2926	.
880	1,7	1,9	-37	-0,2
51496	X	X	+2889	.

Stimmkreisbewerber:

CSU	* Göppel, Josef
SPD	Czech, Oswald
GRÜNE	Schimmer, Jutta
REP	Kitzberger, Manfred
F.D.P.	Löschel, Andreas
ödp	Schweiger, Dr. Hermann
BP	Kern, Marlene
BFB	-
FBU	-
NPD	Weber, Klaus-Peter
NATURGESETZ	-
STATT Partei	Amrhein, Waltraud
ASP	-
DKP	-
"6. PARTEI"	-
FR. WÄHLER	Distler, Dieter
HP	-
Fr. Franken	-
PBC	Engelhard, Helmut

* gewählt

Wahlkreis- vorschlag	Gesamtstimmen (= Erst- und Zweitstimmen)				
	1998		1994	Veränderung	
	Anzahl	%	%	Anzahl	%-P.

CSU	55924	55,0	57,9	+476	-2,9
SPD	28259	27,8	26,8	+2619	+1,0
GRÜNE	4311	4,2	4,5	-36	-0,3
REP	3722	3,7	3,4	+467	+0,3
F.D.P.	1398	1,4	2,3	-786	-0,9
ödp	2334	2,3	3,9	-1408	-1,6
BP	192	0,2	0,4	-187	-0,2
BFB	40	0,0	X	.	.
FBU	X	X	0,4	.	.
NPD	445	0,4	0,4	+55	+0,0
NATURGESETZ	46	0,0	X	.	.
STATT Partei	76	0,1	X	.	.
ASP	X	X	X	.	.
DKP	34	0,0	X	.	.
"6. PARTEI"	X	X	X	.	.
FR. WÄHLER	4171	4,1	X	.	.
HP	X	X	X	.	.
Fr. Franken	X	X	X	.	.
PBC	680	0,7	X	.	.
Sonstige 94	X	X	X	.	.
Stimmen					
gültig	101632	100	100	+5900	.
ungültig	1361	1,3	1,5	-121	-0,2
abgegeben	102993	X	X	+5779	.

Noch: 2. Stimmkreisergebnisse

Stimmkreis 507 Erlangen-Stadt

Stimmberechtigte
Wähler / Wahlbeteiligung

Wahlkreis- vorschlag	Erststimmen				
	1998		1994	Veränderung	
	Anzahl	%	%	Anzahl	%-P.
CSU	23017	44,7	42,3	+1099	+2,4
SPD	19643	38,2	37,4	+273	+0,8
GRÜNE	4421	8,6	9,8	-632	-1,2
REP	928	1,8	1,9	-62	-0,1
F.D.P.	1480	2,9	5,0	-1099	-2,1
ödp	1012	2,0	2,7	-380	-0,7
BP	82	0,2	0,3	-88	-0,1
BFB	X	X	X	.	.
FBU	X	X	0,3	.	.
NPD	153	0,3	0,4	-47	-0,1
NATURGESETZ	X	X	X	.	.
STATT Partei	122	0,2	X	.	.
ASP	X	X	X	.	.
DKP	X	X	X	.	.
"6. PARTEI"	X	X	X	.	.
FR. WÄHLER	582	1,1	X	.	.
HP	X	X	X	.	.
Fr. Franken	X	X	X	.	.
PBC	X	X	X	.	.
Sonstige 94	X	X	X	.	.
Stimmen					
gültig	51440	100	100	-366	.
ungültig	253	0,5	0,6	-57	-0,1
abgegeben	51693	X	X	-423	.

1998		1994	Veränderung	
Anzahl	%	%	Anzahl	%-P.
71766	X	X	-1176	.
51695	72,0	71,5	-423	+0,5

Wahlkreis- vorschlag	Zweitstimmen				
	1998		1994	Veränderung	
	Anzahl	%	%	Anzahl	%-P.
CSU	22047	43,1	40,1	+1386	+3,0
SPD	20870	40,8	42,0	-742	-1,2
GRÜNE	4088	8,0	7,9	+39	+0,1
REP	889	1,7	1,8	-37	-0,1
F.D.P.	1400	2,7	5,4	-1359	-2,7
ödp	788	1,5	2,1	-283	-0,6
BP	46	0,1	0,2	-64	-0,1
BFB	39	0,1	X	.	.
FBU	X	X	0,2	.	.
NPD	133	0,3	0,3	-39	-0,0
NATURGESETZ	56	0,1	X	.	.
STATT Partei	64	0,1	X	.	.
ASP	X	X	X	.	.
DKP	45	0,1	X	.	.
"6. PARTEI"	X	X	X	.	.
FR. WÄHLER	531	1,0	X	.	.
HP	X	X	X	.	.
Fr. Franken	X	X	X	.	.
PBC	137	0,3	X	.	.
Sonstige 94	X	X	X	.	.
Stimmen					
gültig	51133	100	100	-346	.
ungültig	561	1,1	1,2	-71	-0,1
abgegeben	51694	X	X	-417	.

Stimmkreisbewerber:

CSU	* Hermann, Joachim
SPD	Vogel, Wolfgang
GRÜNE	Wening, Helmut
REP	Goldmann, Oliver
F.D.P.	Tetzel, Dr. Claus
ödp	Ullmann, Margot
BP	Göhl, Lorenz
BFB	-
FBU	-
NPD	Stöcklein, Martin
NATURGESETZ	-
STATT Partei	Büchner, Michael
ASP	-
DKP	-
"6. PARTEI"	-
FR. WÄHLER	Titzsch, Albert
HP	-
Fr. Franken	-
PBC	-

* gewählt

Wahlkreis- vorschlag	Gesamtstimmen (= Erst- und Zweitstimmen)				
	1998		1994	Veränderung	
	Anzahl	%	%	Anzahl	%-P.
CSU	45064	43,9	41,2	+2485	+2,7
SPD	40513	39,5	39,7	-469	-0,2
GRÜNE	8509	8,3	8,8	-593	-0,5
REP	1817	1,8	1,9	-99	-0,1
F.D.P.	2880	2,8	5,2	-2458	-2,4
ödp	1800	1,8	2,4	-663	-0,6
BP	128	0,1	0,3	-152	-0,2
BFB	39	0,0	X	.	.
FBU	X	X	0,2	.	.
NPD	286	0,3	0,4	-86	-0,1
NATURGESETZ	56	0,1	X	.	.
STATT Partei	186	0,2	X	.	.
ASP	X	X	X	.	.
DKP	45	0,0	X	.	.
"6. PARTEI"	X	X	X	.	.
FR. WÄHLER	1113	1,1	X	.	.
HP	X	X	X	.	.
Fr. Franken	X	X	X	.	.
PBC	137	0,1	X	.	.
Sonstige 94	X	X	X	.	.
Stimmen					
gültig	102573	100	100	-712	.
ungültig	814	0,8	0,9	-128	-0,1
abgegeben	103387	X	X	-840	.

Noch: 2. Stimmkreisergebnisse

Stimmkreis 508 Erlangen-Höchststadt

Stimmberechtigte
Wähler / Wahlbeteiligung

1998		1994	Veränderung	
Anzahl	%	%	Anzahl	%-P.
93183	X	X	+3397	.
69399	74,5	72,0	+4711	+2,5

Wahlkreis- vorschlag	Erststimmen				
	1998		1994	Veränderung	
	Anzahl	%	%	Anzahl	%-P.

CSU	29811	43,2	47,6	-778	-4,4
SPD	26666	38,6	35,4	+3913	+3,2
GRÜNE	3651	5,3	6,8	-740	-1,5
REP	1991	2,9	2,5	+378	+0,4
F.D.P.	1680	2,4	4,4	-1117	-2,0
ödp	792	1,1	1,9	-454	-0,8
BP	128	0,2	0,4	-151	-0,2
BFB	86	0,1	X	.	.
FBU	X	X	0,4	.	.
NPD	312	0,5	0,5	-23	-0,0
NATURGESETZ	X	X	X	.	.
STATT Partei	155	0,2	X	.	.
ASP	X	X	X	.	.
DKP	X	X	X	.	.
"6. PARTEI"	X	X	X	.	.
FR. WÄHLER	3482	5,0	X	.	.
HP	X	X	X	.	.
Fr. Franken	X	X	X	.	.
PBC	245	0,4	X	.	.
Sonstige 94	X	X	X	.	.
Stimmen					
gültig	68999	100	100	+4740	.
ungültig	399	0,6	0,7	-30	-0,1
abgegeben	69398	X	X	+4710	.

Zweitstimmen				
1998		1994	Veränderung	
Anzahl	%	%	Anzahl	%-P.

32756	47,7	45,6	+3696	+2,1
25836	37,6	39,3	+752	-1,7
3535	5,1	5,4	+116	-0,3
1503	2,2	2,4	-59	-0,2
1267	1,8	4,5	-1629	-2,7
806	1,2	1,6	-218	-0,4
76	0,1	0,3	-146	-0,2
70	0,1	X	.	.
X	X	0,3	.	.
290	0,4	0,5	-39	-0,1
56	0,1	X	.	.
76	0,1	X	.	.
X	X	X	.	.
38	0,1	X	.	.
X	X	X	.	.
2145	3,1	X	.	.
X	X	X	.	.
X	X	X	.	.
209	0,3	X	.	.
X	X	X	.	.

Stimmkreisbewerber:

CSU	* Matschl, Christa
SPD	Irlinger, Eberhard
GRÜNE	Herzog, Helmut
REP	Geyer, Wilhelm
F.D.P.	Schech, Dr. Christoph
ödp	Scharf, Björn
BP	Forster, Friedrich
BFB	Lange, Rudi
FBU	-
NPD	Dorsch, Gerhard
NATURGESETZ	-
STATT Partei	Schürmann, Wolfgang
ASP	-
DKP	-
"6. PARTEI"	-
FR. WÄHLER	Weiler, Hermann
HP	-
Fr. Franken	-
PBC	Keiner, Hermann

* gewählt

Wahlkreis- vorschlag	Gesamtstimmen (= Erst- und Zweitstimmen)				
	1998		1994	Veränderung	
	Anzahl	%	%	Anzahl	%-P.

CSU	62567	45,4	46,6	+2918	-1,2
SPD	52502	38,1	37,4	+4665	+0,7
GRÜNE	7186	5,2	6,1	-624	-0,9
REP	3494	2,5	2,5	+319	+0,0
F.D.P.	2947	2,1	4,4	-2746	-2,3
ödp	1598	1,2	1,8	-672	-0,6
BP	204	0,1	0,4	-297	-0,3
BFB	156	0,1	X	.	.
FBU	X	X	0,3	.	.
NPD	602	0,4	0,5	-62	-0,1
NATURGESETZ	56	0,0	X	.	.
STATT Partei	231	0,2	X	.	.
ASP	X	X	X	.	.
DKP	38	0,0	X	.	.
"6. PARTEI"	X	X	X	.	.
FR. WÄHLER	5627	4,1	X	.	.
HP	X	X	X	.	.
Fr. Franken	X	X	X	.	.
PBC	454	0,3	X	.	.
Sonstige 94	X	X	X	.	.

Stimmen					
gültig	137662	100	100	+9637	.
ungültig	1134	0,8	1,0	-217	-0,2
abgegeben	138796	X	X	+9420	.

Noch: 2. Stimmkreisergebnisse

Stimmkreis 509 Fürth-Stadt

Stimmberechtigte
Wähler / Wahlbeteiligung

1998		1994	Veränderung	
Anzahl	%	%	Anzahl	%-P.
77812	X	X	+452	.
52174	67,1	63,8	+2789	+3,3

Wahlkreis- vorschlag	Erststimmen				
	1998		1994	Veränderung	
	Anzahl	%	%	Anzahl	%-P.
CSU	20044	38,7	39,4	+739	-0,7
SPD	24619	47,6	42,6	+3772	+5,0
GRÜNE	2725	5,3	7,2	-806	-1,9
REP	2058	4,0	4,6	-170	-0,6
F.D.P.	820	1,6	2,9	-579	-1,3
ödp	338	0,7	1,5	-386	-0,8
BP	92	0,2	0,4	-109	-0,2
BFB	X	X	X	.	.
FBU	X	X	0,9	.	.
NPD	168	0,3	0,5	-97	-0,2
NATURGESETZ	X	X	X	.	.
STATT Partei	158	0,3	X	.	.
ASP	X	X	X	.	.
DKP	101	0,2	X	.	.
"6. PARTEI"	X	X	X	.	.
FR. WÄHLER	649	1,3	X	.	.
HP	X	X	X	.	.
Fr. Franken	X	X	X	.	.
PBC	X	X	X	.	.
Sonstige 94	X	X	X	.	.
Stimmen					
gültig	51772	100	100	+2810	.
ungültig	398	0,8	0,9	-25	-0,1
abgegeben	52170	X	X	+2785	.

Zweitstimmen				
1998		1994	Veränderung	
Anzahl	%	%	Anzahl	%-P.
21197	41,5	38,8	+2484	+2,7
23092	45,2	45,6	+1084	-0,4
2716	5,3	5,6	+8	-0,3
1844	3,6	4,1	-127	-0,5
775	1,5	3,2	-788	-1,7
310	0,6	1,4	-352	-0,8
56	0,1	0,3	-75	-0,2
49	0,1	X	.	.
X	X	0,6	.	.
141	0,3	0,4	-69	-0,1
76	0,1	X	.	.
85	0,2	X	.	.
X	X	X	.	.
79	0,2	X	.	.
X	X	X	.	.
461	0,9	X	.	.
X	X	X	.	.
X	X	X	.	.
178	0,3	X	.	.
X	X	X	.	.
51059	100	100	+2807	.
1115	2,1	2,3	-18	-0,2
52174	X	X	+2789	.

Stimmkreisbewerber:

CSU	Guttenberger, Petra
SPD	* Jung, Dr. Thomas
GRÜNE	Dehner, Heinrich
REP	Brecht, Hubert
F.D.P.	Winter, Dr. Herbert
ödp	Hartmann, Klaus
BP	Steinbacher, Klaus
BFB	-
FBU	-
NPD	Tinter, Günther
NATURGESETZ	-
STATT Partei	Wellhöfer, Jutta
ASP	-
DKP	Bauer, Walter
"6. PARTEI"	-
FR. WÄHLER	Lau, Heidi
HP	-
Fr. Franken	-
PBC	-

* gewählt

Wahlkreis- vorschlag	Gesamtstimmen (= Erst- und Zweitstimmen)				
	1998		1994	Veränderung	
	Anzahl	%	%	Anzahl	%-P.
CSU	41241	40,1	39,1	+3223	+1,0
SPD	47711	46,4	44,1	+4856	+2,3
GRÜNE	5441	5,3	6,4	-798	-1,1
REP	3902	3,8	4,3	-297	-0,5
F.D.P.	1595	1,6	3,0	-1367	-1,4
ödp	648	0,6	1,4	-738	-0,8
BP	148	0,1	0,3	-184	-0,2
BFB	49	0,0	X	.	.
FBU	X	X	0,8	.	.
NPD	309	0,3	0,5	-166	-0,2
NATURGESETZ	76	0,1	X	.	.
STATT Partei	243	0,2	X	.	.
ASP	X	X	X	.	.
DKP	180	0,2	X	.	.
"6. PARTEI"	X	X	X	.	.
FR. WÄHLER	1110	1,1	X	.	.
HP	X	X	X	.	.
Fr. Franken	X	X	X	.	.
PBC	178	0,2	X	.	.
Sonstige 94	X	X	X	.	.
Stimmen					
gültig	102831	100	100	+5617	.
ungültig	1513	1,5	1,6	-43	-0,1
abgegeben	104344	X	X	+5574	.

Noch: 2. Stimmkreisergebnisse

Stimmkreis 510 Fürth-Land

Stimmberechtigte
Wähler / Wahlbeteiligung

1998		1994	Veränderung	
Anzahl	%	%	Anzahl	%-P.
84082	X	X	+2827	.
63213	75,2	73,2	+3770	+2,0

Wahlkreis- vorschlag	Erststimmen				
	1998		1994	Veränderung	
	Anzahl	%	%	Anzahl	%-P.

CSU	28074	44,6	44,8	+1648	-0,2
SPD	25726	40,9	40,4	+1881	+0,5
GRÜNE	2989	4,8	5,4	-212	-0,6
REP	2223	3,5	3,6	+125	-0,1
F.D.P.	1032	1,6	3,1	-781	-1,5
ödp	498	0,8	1,4	-336	-0,6
BP	189	0,3	0,4	-49	-0,1
BFB	99	0,2	X	.	.
FBU	X	X	0,5	.	.
NPD	211	0,3	0,4	-51	-0,1
NATURGESETZ	X	X	X	.	.
STATT Partei	X	X	X	.	.
ASP	X	X	X	.	.
DKP	X	X	X	.	.
"6. PARTEI"	X	X	X	.	.
FR. WÄHLER	1481	2,4	X	.	.
HP	X	X	X	.	.
Fr. Franken	X	X	X	.	.
PBC	359	0,6	X	.	.
Sonstige 94	X	X	X	.	.
Stimmen					
gültig	62881	100	100	+3865	.
ungültig	330	0,5	0,7	-94	-0,2
abgegeben	63211	X	X	+3771	.

Zweitstimmen				
1998		1994	Veränderung	
Anzahl	%	%	Anzahl	%-P.

28609	45,7	44,0	+2793	+1,7
26213	41,8	43,0	+980	-1,2
2616	4,2	4,2	+126	+0,0
1904	3,0	3,2	+20	-0,2
908	1,4	3,1	-929	-1,7
455	0,7	1,4	-372	-0,7
100	0,2	0,3	-58	-0,1
86	0,1	X	.	.
X	X	0,4	.	.
215	0,3	0,4	-28	-0,1
43	0,1	X	.	.
50	0,1	X	.	.
X	X	X	.	.
53	0,1	X	.	.
X	X	X	.	.
1103	1,8	X	.	.
X	X	X	.	.
X	X	X	.	.
297	0,5	X	.	.
X	X	X	.	.
62652	100	100	+3919	.
559	0,9	1,2	-150	-0,3
63211	X	X	+3769	.

Stimmkreisbewerber:

CSU	* Gabsteiger, Günter
SPD	Schultz, Heiko
GRÜNE	Wendler-Aufrecht, Ingrid
REP	Lippert, Werner
F.D.P.	Eichmann, Stephan
ödp	Hofmann, Peter
BP	Zehe, Peter
BFB	Gebert, Achim
FBU	-
NPD	Kruse, Martha
NATURGESETZ	-
STATT Partei	-
ASP	-
DKP	-
"6. PARTEI"	-
FR. WÄHLER	Mayrhofer, Thomas
HP	-
Fr. Franken	-
PBC	Gogl, Dr. Johann

* gewählt

Wahlkreis- vorschlag	Gesamtstimmen (= Erst- und Zweitstimmen)				
	1998		1994	Veränderung	
	Anzahl	%	%	Anzahl	%-P.

CSU	56683	45,2	44,4	+4441	+0,8
SPD	51939	41,4	41,7	+2861	-0,3
GRÜNE	5605	4,5	4,8	-86	-0,3
REP	4127	3,3	3,4	+145	-0,1
F.D.P.	1940	1,5	3,1	-1710	-1,6
ödp	953	0,8	1,4	-708	-0,6
BP	289	0,2	0,3	-107	-0,1
BFB	185	0,1	X	.	.
FBU	X	X	0,5	.	.
NPD	426	0,3	0,4	-79	-0,1
NATURGESETZ	43	0,0	X	.	.
STATT Partei	50	0,0	X	.	.
ASP	X	X	X	.	.
DKP	53	0,0	X	.	.
"6. PARTEI"	X	X	X	.	.
FR. WÄHLER	2584	2,1	X	.	.
HP	X	X	X	.	.
Fr. Franken	X	X	X	.	.
PBC	656	0,5	X	.	.
Sonstige 94	X	X	X	.	.
Stimmen					
gültig	125533	100	100	+7784	.
ungültig	889	0,7	1,0	-244	-0,3
abgegeben	126422	X	X	+7540	.

Noch: 2. Stimmkreisergebnisse

Stimmkreis 511 Neustadt a.d.Aisch-Bad Windsheim

Stimmberechtigte
Wähler / Wahlbeteiligung

1998		1994	Veränderung	
Anzahl	%	%	Anzahl	%-P.
73657	X	X	+2271	.
52214	70,9	67,6	+3940	+3,3

Wahlkreis- vorschlag	Erststimmen				
	1998		1994	Veränderung	
	Anzahl	%	%	Anzahl	%-P.
CSU	27823	53,8	56,2	+954	-2,4
SPD	13848	26,8	26,7	+1088	+0,1
GRÜNE	2403	4,6	5,8	-370	-1,2
REP	1531	3,0	3,6	-170	-0,6
F.D.P.	1125	2,2	2,6	-137	-0,4
ödp	1178	2,3	3,7	-613	-1,4
BP	77	0,1	0,4	-117	-0,3
BFB	X	X	X	.	.
FBU	X	X	0,3	.	.
NPD	289	0,6	0,7	-36	-0,1
NATURGESETZ	X	X	X	.	.
STATT Partei	59	0,1	X	.	.
ASP	X	X	X	.	.
DKP	X	X	X	.	.
"6. PARTEI"	X	X	X	.	.
FR. WÄHLER	3126	6,0	X	.	.
HP	X	X	X	.	.
Fr. Franken	X	X	X	.	.
PBC	283	0,5	X	.	.
Sonstige 94	X	X	X	.	.
Stimmen					
gültig	51742	100	100	+3913	.
ungültig	346	0,7	0,7	-15	-0,0
abgegeben	52088	X	X	+3898	.

Zweitstimmen				
1998		1994	Veränderung	
Anzahl	%	%	Anzahl	%-P.
27042	52,9	52,0	+2618	+0,9
15780	30,9	33,3	+130	-2,4
2181	4,3	4,1	+243	+0,2
1529	3,0	3,3	-6	-0,3
719	1,4	2,7	-557	-1,3
933	1,8	3,2	-570	-1,4
60	0,1	0,4	-108	-0,3
34	0,1	X	.	.
X	X	0,4	.	.
251	0,5	0,7	-62	-0,2
58	0,1	X	.	.
24	0,0	X	.	.
X	X	X	.	.
38	0,1	X	.	.
X	X	X	.	.
2227	4,4	X	.	.
X	X	X	.	.
X	X	X	.	.
235	0,5	X	.	.
X	X	X	.	.
51111	100	100	+4124	.
979	1,9	2,5	-214	-0,6
52090	X	X	+3910	.

Stimmkreisbewerber:

CSU	* Loscher-Frühwald, Friedrich
SPD	Simon, Hildegard
GRÜNE	Kekeritz, Uwe
REP	Falk, Richard
F.D.P.	Messelhäußer, Jürgen
ödp	Osterlänger, Jürgen
BP	Brielmaier, Anton
BFB	-
FBU	-
NPD	Feitenhansl, Karl
NATURGESETZ	-
STATT Partei	Kellermann, Walter
ASP	-
DKP	-
"6. PARTEI"	-
FR. WÄHLER	Schenke, Dr. Klaus
HP	-
Fr. Franken	-
PBC	Krieger, Tilman

* gewählt

Wahlkreis- vorschlag	Gesamtstimmen (= Erst- und Zweitstimmen)				
	1998		1994	Veränderung	
	Anzahl	%	%	Anzahl	%-P.
CSU	54865	53,3	54,1	+3572	-0,8
SPD	29628	28,8	30,0	+1218	-1,2
GRÜNE	4584	4,5	5,0	-127	-0,5
REP	3060	3,0	3,4	-176	-0,4
F.D.P.	1844	1,8	2,7	-694	-0,9
ödp	2111	2,1	3,5	-1183	-1,4
BP	137	0,1	0,4	-225	-0,3
BFB	34	0,0	X	.	.
FBU	X	X	0,4	.	.
NPD	540	0,5	0,7	-98	-0,2
NATURGESETZ	58	0,1	X	.	.
STATT Partei	83	0,1	X	.	.
ASP	X	X	X	.	.
DKP	38	0,0	X	.	.
"6. PARTEI"	X	X	X	.	.
FR. WÄHLER	5353	5,2	X	.	.
HP	X	X	X	.	.
Fr. Franken	X	X	X	.	.
PBC	518	0,5	X	.	.
Sonstige 94	X	X	X	.	.
Stimmen					
gültig	102853	100	100	+8037	.
ungültig	1325	1,3	1,6	-229	-0,3
abgegeben	104178	X	X	+7808	.

Noch: 2. Stimmkreisergebnisse

Stimmkreis 512 Nürnberger Land

Stimmberechtigte
Wähler / Wahlbeteiligung

Wahlkreis- vorschlag	Erststimmen					
	1998		1994	Veränderung		
	Anzahl	%	%	Anzahl	%-P.	
CSU	34855	45,4	45,4	+1347	+0,0	
SPD	28323	36,9	38,3	+11	-1,4	
GRÜNE	4735	6,2	7,0	-441	-0,8	
REP	1931	2,5	3,4	-589	-0,9	
F.D.P.	1010	1,3	2,7	-964	-1,4	
ödp	726	0,9	1,8	-598	-0,9	
BP	121	0,2	0,4	-187	-0,2	
BFB	103	0,1	X	.	.	
FBU	X	X	0,5	.	.	
NPD	374	0,5	0,5	-30	-0,0	
NATURGESETZ	X	X	X	.	.	
STATT Partei	121	0,2	X	.	.	
ASP	X	X	X	.	.	
DKP	112	0,1	X	.	.	
"6. PARTEI"	X	X	X	.	.	
FR. WÄHLER	3997	5,2	X	.	.	
HP	X	X	X	.	.	
Fr. Franken	X	X	X	.	.	
PBC	369	0,5	X	.	.	
Sonstige 94	X	X	X	.	.	
Stimmen						
gültig	76777	100	100	+2893	.	
ungültig	440	0,6	0,7	-86	-0,1	
abgegeben	77217	X	X	+2807	.	

1998		1994	Veränderung	
Anzahl	%	%	Anzahl	%-P.
104649	X	X	+856	.
77217	73,8	71,7	+2807	+2,1

Zweitstimmen					
1998		1994	Veränderung		
Anzahl	%	%	Anzahl	%-P.	
35518	46,5	44,0	+3327	+2,5	
30948	40,6	43,4	-813	-2,8	
3540	4,6	4,5	+215	+0,1	
1816	2,4	3,0	-368	-0,6	
949	1,2	2,7	-994	-1,5	
548	0,7	1,3	-378	-0,6	
79	0,1	0,3	-168	-0,2	
79	0,1	X	.	.	
X	X	0,4	.	.	
313	0,4	0,5	-46	-0,1	
62	0,1	X	.	.	
77	0,1	X	.	.	
X	X	X	.	.	
83	0,1	X	.	.	
X	X	X	.	.	
2007	2,6	X	.	.	
X	X	X	.	.	
X	X	X	.	.	
298	0,4	X	.	.	
X	X	X	.	.	
Stimmen					
gültig	76317	100	100	+3122	.
ungültig	897	1,2	1,6	-318	-0,4
abgegeben	77214	X	X	+2804	.

Stimmkreisbewerber:

CSU	* Eckstein, Kurt
SPD	Ritzer, Dr. Helmut
GRÜNE	Ebert, Dr. Werner
REP	Baldauf, Rudolf
F.D.P.	Dörfler, Friedrich
ödp	Kuhn, Dieter
BP	Bäumler, Leo
BFB	Spranger, Volker
FBU	-
NPD	Fritz, Xaver
NATURGESETZ	-
STATT Partei	Rieger, Ralf
ASP	-
DKP	Schreier, Erich
"6. PARTEI"	-
FR. WÄHLER	Scheld, Manfred
HP	-
Fr. Franken	-
PBC	Adelmann, Günter

* gewählt

Wahlkreis- vorschlag	Gesamtstimmen (= Erst- und Zweitstimmen)				
	1998		1994	Veränderung	
	Anzahl	%	%	Anzahl	%-P.
CSU	70373	46,0	44,7	+4674	+1,3
SPD	59271	38,7	40,8	-802	-2,1
GRÜNE	8275	5,4	5,8	-226	-0,4
REP	3747	2,4	3,2	-957	-0,8
F.D.P.	1959	1,3	2,7	-1958	-1,4
ödp	1274	0,8	1,5	-976	-0,7
BP	200	0,1	0,4	-355	-0,3
BFB	182	0,1	X	.	.
FBU	X	X	0,4	.	.
NPD	687	0,4	0,5	-76	-0,1
NATURGESETZ	62	0,0	X	.	.
STATT Partei	198	0,1	X	.	.
ASP	X	X	X	.	.
DKP	195	0,1	X	.	.
"6. PARTEI"	X	X	X	.	.
FR. WÄHLER	6004	3,9	X	.	.
HP	X	X	X	.	.
Fr. Franken	X	X	X	.	.
PBC	667	0,4	X	.	.
Sonstige 94	X	X	X	.	.
Stimmen					
gültig	153094	100	100	+6015	.
ungültig	1337	0,9	1,2	-404	-0,3
abgegeben	154431	X	X	+5611	.

Noch: 2. Stimmkreisergebnisse

Stimmkreis 513 Roth

Stimmberechtigte
Wähler / Wahlbeteiligung

Wahlkreis- vorschlag	Erststimmen				
	1998		1994	Veränderung	
	Anzahl	%	%	Anzahl	%-P.
CSU	34376	51,0	54,4	+131	-3,4
SPD	23562	34,9	31,2	+3912	+3,7
GRÜNE	2978	4,4	6,5	-1139	-2,1
REP	1388	2,1	2,7	-330	-0,6
F.D.P.	989	1,5	2,4	-527	-0,9
ödp	686	1,0	1,4	-211	-0,4
BP	118	0,2	0,5	-186	-0,3
BFB	X	X	X	.	.
FBU	X	X	0,5	.	.
NPD	265	0,4	0,3	+48	+0,1
NATURGESETZ	X	X	X	.	.
STATT Partei	251	0,4	X	.	.
ASP	X	X	X	.	.
DKP	X	X	X	.	.
"6. PARTEI"	X	X	X	.	.
FR. WÄHLER	2480	3,7	X	.	.
HP	X	X	X	.	.
Fr. Franken	X	X	X	.	.
PBC	348	0,5	X	.	.
Sonstige 94	X	X	X	.	.
Stimmen					
gültig	67441	100	100	+4474	.
ungültig	416	0,6	0,8	-63	-0,2
abgegeben	67857	X	X	+4411	.

Stimmkreisbewerber:

CSU	* Weiß, Dr. Manfred
SPD	Hufe, Peter
GRÜNE	Brandstätter, Angelika
REP	Studtrucker, Dieter
F.D.P.	Schuster, Marina
ödp	Weiß, Thomas
BP	Trapp, Marcus
BFB	-
FBU	-
NPD	Kämpf, Claus
NATURGESETZ	-
STATT Partei	Kraus, Beate
ASP	-
DKP	-
"6. PARTEI"	-
FR. WÄHLER	Basso, Benno
HP	-
Fr. Franken	-
PBC	Krüger, Klaus

* gewählt

1998		1994	Veränderung	
Anzahl	%	%	Anzahl	%-P.
91044	X	X	+3048	.
67859	74,5	72,1	+4411	+2,4

Wahlkreis- vorschlag	Zweitstimmen				
	1998		1994	Veränderung	
	Anzahl	%	%	Anzahl	%-P.
CSU	34662	51,8	51,8	+2272	+0,0
SPD	23792	35,5	37,3	+454	-1,8
GRÜNE	2395	3,6	3,8	-2	-0,2
REP	1382	2,1	2,4	-114	-0,3
F.D.P.	797	1,2	2,1	-497	-0,9
ödp	537	0,8	1,5	-377	-0,7
BP	84	0,1	0,4	-143	-0,3
BFB	36	0,1	X	.	.
FBU	X	X	0,4	.	.
NPD	218	0,3	0,3	+26	+0,0
NATURGESETZ	71	0,1	X	.	.
STATT Partei	119	0,2	X	.	.
ASP	X	X	X	.	.
DKP	39	0,1	X	.	.
"6. PARTEI"	X	X	X	.	.
FR. WÄHLER	2489	3,7	X	.	.
HP	X	X	X	.	.
Fr. Franken	X	X	X	.	.
PBC	352	0,5	X	.	.
Sonstige 94	X	X	X	.	.
Stimmen					
gültig	66973	100	100	+4484	.
ungültig	883	1,3	1,5	-71	-0,2
abgegeben	67856	X	X	+4413	.

Wahlkreis- vorschlag	Gesamtstimmen (= Erst- und Zweitstimmen)				
	1998		1994	Veränderung	
	Anzahl	%	%	Anzahl	%-P.

CSU	69038	51,4	53,1	+2403	-1,7
SPD	47354	35,2	34,3	+4366	+0,9
GRÜNE	5373	4,0	5,2	-1141	-1,2
REP	2770	2,1	2,6	-444	-0,5
F.D.P.	1786	1,3	2,2	-1024	-0,9
ödp	1223	0,9	1,4	-588	-0,5
BP	202	0,2	0,4	-329	-0,2
BFB	36	0,0	X	.	.
FBU	X	X	0,4	.	.
NPD	483	0,4	0,3	+74	+0,1
NATURGESETZ	71	0,1	X	.	.
STATT Partei	370	0,3	X	.	.
ASP	X	X	X	.	.
DKP	39	0,0	X	.	.
"6. PARTEI"	X	X	X	.	.
FR. WÄHLER	4969	3,7	X	.	.
HP	X	X	X	.	.
Fr. Franken	X	X	X	.	.
PBC	700	0,5	X	.	.
Sonstige 94	X	X	X	.	.

Stimmen					
gültig	134414	100	100	+8958	.
ungültig	1299	1,0	1,1	-134	-0,1
abgegeben	135713	X	X	+8824	.

Noch: 2. Stimmkreisergebnisse

Stimmkreis 514 Weißenburg-Gunzenhausen

Stimmberechtigte
Wähler / Wahlbeteiligung

1998		1994	Veränderung	
Anzahl	%	%	Anzahl	%-P.
71159	X	X	+1165	.
50449	70,9	68,9	+2239	+2,0

Wahlkreis- vorschlag	Erststimmen				
	1998		1994	Veränderung	
	Anzahl	%	%	Anzahl	%-P.
CSU	22715	45,3	53,2	-2681	-7,9
SPD	17618	35,1	32,1	+2285	+3,0
GRÜNE	1693	3,4	5,2	-770	-1,8
REP	1260	2,5	3,1	-210	-0,6
F.D.P.	919	1,8	2,4	-206	-0,6
ödp	954	1,9	2,7	-353	-0,8
BP	85	0,2	0,4	-108	-0,2
BFB	X	X	X	.	.
FBU	X	X	0,4	.	.
NPD	217	0,4	0,5	-20	-0,1
NATURGESETZ	X	X	X	.	.
STATT Partei	45	0,1	X	.	.
ASP	X	X	X	.	.
DKP	X	X	X	.	.
"6. PARTEI"	X	X	X	.	.
FR. WÄHLER	4633	9,2	X	.	.
HP	X	X	X	.	.
Fr. Franken	X	X	X	.	.
PBC	X	X	X	.	.
Sonstige 94	X	X	X	.	.
Stimmen					
gültig	50139	100	100	+2409	.
ungültig	309	0,6	1,0	-170	-0,6
abgegeben	50448	X	X	+2239	.

Zweitstimmen				
1998		1994	Veränderung	
Anzahl	%	%	Anzahl	%-P.
23677	47,8	54,6	-2200	-6,8
17710	35,8	34,2	+1483	+1,6
1797	3,6	3,5	+159	+0,1
1168	2,4	2,5	-23	-0,1
848	1,7	2,3	-258	-0,6
584	1,2	2,0	-348	-0,8
60	0,1	0,3	-60	-0,2
47	0,1	X	.	.
X	X	0,2	.	.
173	0,3	0,4	-3	-0,1
56	0,1	X	.	.
30	0,1	X	.	.
X	X	X	.	.
29	0,1	X	.	.
X	X	X	.	.
3121	6,3	X	.	.
X	X	X	.	.
X	X	X	.	.
216	0,4	X	.	.
X	X	X	.	.
49516	100	100	+2131	.
929	1,8	1,7	+105	+0,1
50445	X	X	+2236	.

Stimmkreisbewerber:

CSU	* Klinger, Rudolf
SPD	Naaß, Christa
GRÜNE	Blachnik-Göller, Thomas
REP	Tränkler, Manfred
F.D.P.	Loos, Jochen
ödp	Ebert, Reinhard
BP	Biberger, Reinhold
BFB	-
FBU	-
NPD	Schnell, Friedrich
NATURGESETZ	-
STATT Partei	Kriewe, Klaus-Dieter
ASP	-
DKP	-
"6. PARTEI"	-
FR. WÄHLER	Tröster, Luise
HP	-
Fr. Franken	-
PBC	-

* gewählt

Wahlkreis- vorschlag	Gesamtstimmen (= Erst- und Zweitstimmen)				
	1998		1994	Veränderung	
	Anzahl	%	%	Anzahl	%-P.
CSU	46392	46,6	53,9	-4881	-7,3
SPD	35328	35,5	33,2	+3768	+2,3
GRÜNE	3490	3,5	4,3	-611	-0,8
REP	2428	2,4	2,8	-233	-0,4
F.D.P.	1767	1,8	2,3	-464	-0,5
ödp	1538	1,5	2,4	-701	-0,9
BP	145	0,1	0,3	-168	-0,2
BFB	47	0,0	X	.	.
FBU	X	X	0,3	.	.
NPD	390	0,4	0,4	-23	-0,0
NATURGESETZ	56	0,1	X	.	.
STATT Partei	75	0,1	X	.	.
ASP	X	X	X	.	.
DKP	29	0,0	X	.	.
"6. PARTEI"	X	X	X	.	.
FR. WÄHLER	7754	7,8	X	.	.
HP	X	X	X	.	.
Fr. Franken	X	X	X	.	.
PBC	216	0,2	X	.	.
Sonstige 94	X	X	X	.	.
Stimmen					
gültig	99655	100	100	+4540	.
ungültig	1238	1,2	1,4	-65	-0,2
abgegeben	100893	X	X	+4475	.

Noch: 2. Stimmkreisergebnisse

Stimmkreis 601 Aschaffenburg-Ost

Stimmberechtigte
Wähler / Wahlbeteiligung

1998		1994	Veränderung	
Anzahl	%	%	Anzahl	%-P.
79529	X	X	+2010	.
55608	69,9	67,2	+3505	+2,7

Wahlkreis- vorschlag	Erststimmen				
	1998		1994	Veränderung	
	Anzahl	%	%	Anzahl	%-P.
CSU	29165	53,0	53,9	+1431	-0,9
SPD	15288	27,8	29,3	+228	-1,5
GRÜNE	3374	6,1	7,3	-366	-1,2
REP	2578	4,7	3,8	+602	+0,9
F.D.P.	902	1,6	2,5	-375	-0,9
ödp	528	1,0	2,0	-493	-1,0
BP	138	0,3	0,4	-84	-0,1
BFB	177	0,3	X	.	.
FBU	89	0,2	0,9	-359	-0,7
NPD	X	X	X	.	.
NATURGESETZ	X	X	X	.	.
STATT Partei	X	X	X	.	.
ASP	X	X	X	.	.
DKP	X	X	X	.	.
"6. PARTEI"	X	X	X	.	.
FR. WÄHLER	2775	5,0	X	.	.
HP	X	X	X	.	.
Fr. Franken	X	X	X	.	.
PBC	X	X	X	.	.
Sonstige 94	X	X	X	.	.
Stimmen					
gültig	55014	100	100	+3536	.
ungültig	593	1,1	1,2	-23	-0,1
abgegeben	55607	X	X	+3513	.

Zweitstimmen				
1998		1994	Veränderung	
Anzahl	%	%	Anzahl	%-P.
30269	55,7	54,5	+2437	+1,2
14699	27,0	28,9	-58	-1,9
3324	6,1	6,9	-224	-0,8
2306	4,2	3,9	+334	+0,3
923	1,7	3,3	-765	-1,6
427	0,8	1,6	-380	-0,8
106	0,2	0,3	-68	-0,1
159	0,3	X	.	.
51	0,1	0,6	-237	-0,5
108	0,2	X	.	.
X	X	X	.	.
X	X	X	.	.
X	X	X	.	.
X	X	X	.	.
X	X	X	.	.
1912	3,5	X	.	.
X	X	X	.	.
X	X	X	.	.
64	0,1	X	.	.
X	X	X	.	.
Stimmen				
gültig	54348	100	+3282	.
ungültig	1257	2,3	+220	+0,3
abgegeben	55605	X	+3502	.

Stimmkreisbewerber:

CSU	* Kaul, Henning
SPD	Itt, Dietmar
GRÜNE	Schmittner, Dr. Monika
REP	Eckel, Franz
F.D.P.	Schneck, Dr. Peter
ödp	Streib, Alfred
BP	Weißgerber, Manfred
BFB	Majer, Dr. Erich
FBU	Keller, Bernd
NPD	-
NATURGESETZ	-
STATT Partei	-
ASP	-
DKP	-
"6. PARTEI"	-
FR. WÄHLER	Larsen, Erik Sören
HP	-
Fr. Franken	-
PBC	-

* gewählt

Wahlkreis- vorschlag	Gesamtstimmen (= Erst- und Zweitstimmen)				
	1998		1994	Veränderung	
	Anzahl	%	%	Anzahl	%-P.
CSU	59434	54,3	54,2	+3868	+0,1
SPD	29987	27,4	29,1	+170	-1,7
GRÜNE	6698	6,1	7,1	-590	-1,0
REP	4884	4,5	3,9	+936	+0,6
F.D.P.	1825	1,7	2,9	-1140	-1,2
ödp	955	0,9	1,8	-873	-0,9
BP	244	0,2	0,4	-152	-0,2
BFB	336	0,3	X	.	.
FBU	140	0,1	0,7	-596	-0,6
NPD	108	0,1	X	.	.
NATURGESETZ	X	X	X	.	.
STATT Partei	X	X	X	.	.
ASP	X	X	X	.	.
DKP	X	X	X	.	.
"6. PARTEI"	X	X	X	.	.
FR. WÄHLER	4687	4,3	X	.	.
HP	X	X	X	.	.
Fr. Franken	X	X	X	.	.
PBC	64	0,1	X	.	.
Sonstige 94	X	X	X	.	.
Stimmen					
gültig	109362	100	100	+6818	.
ungültig	1850	1,7	1,6	+197	+0,1
abgegeben	111212	X	X	+7015	.

Noch: 2. Stimmkreisergebnisse

Stimmkreis 602 Aschaffenburg-West

Stimmberechtigte
Wähler / Wahlbeteiligung

1998		1994	Veränderung	
Anzahl	%	%	Anzahl	%-P.
95342	X	X	+983	.
62219	65,3	62,9	+2831	+2,4

Wahlkreis- vorschlag	Erststimmen				
	1998		1994	Veränderung	
	Anzahl	%	%	Anzahl	%-P.
CSU	31094	50,5	49,5	+2082	+1,0
SPD	19472	31,6	33,0	+120	-1,4
GRÜNE	3363	5,5	7,7	-1163	-2,2
REP	2523	4,1	4,5	-137	-0,4
F.D.P.	1089	1,8	2,5	-374	-0,7
ödp	613	1,0	1,7	-373	-0,7
BP	123	0,2	0,4	-95	-0,2
BFB	112	0,2	X	.	.
FBU	86	0,1	0,7	-322	-0,6
NPD	218	0,4	X	.	.
NATURGESETZ	X	X	X	.	.
STATT Partei	X	X	X	.	.
ASP	X	X	X	.	.
DKP	X	X	X	.	.
"6. PARTEI"	X	X	X	.	.
FR. WÄHLER	2886	4,7	X	.	.
HP	X	X	X	.	.
Fr. Franken	X	X	X	.	.
PBC	X	X	X	.	.
Sonstige 94	X	X	X	.	.
Stimmen					
gültig	61579	100	100	+2954	.
ungültig	639	1,0	1,3	-120	-0,3
abgegeben	62218	X	X	+2834	.

Zweitstimmen				
1998		1994	Veränderung	
Anzahl	%	%	Anzahl	%-P.
31813	52,2	51,3	+2038	+0,9
17191	28,2	30,7	-616	-2,5
4565	7,5	8,1	-134	-0,6
2771	4,5	4,5	+159	+0,0
1090	1,8	2,9	-604	-1,1
570	0,9	1,6	-375	-0,7
77	0,1	0,3	-96	-0,2
163	0,3	X	.	.
59	0,1	0,5	-242	-0,4
224	0,4	X	.	.
X	X	X	.	.
X	X	X	.	.
X	X	X	.	.
X	X	X	.	.
X	X	X	.	.
2331	3,8	X	.	.
X	X	X	.	.
X	X	X	.	.
96	0,2	X	.	.
X	X	X	.	.
60950	100	100	+2944	.
1265	2,0	2,3	-115	-0,3
62215	X	X	+2829	.

Stimmkreisbewerber:

CSU	* Leeb, Hermann
SPD	Pranghofer, Karin
GRÜNE	Jendt, Manfred
REP	Hassis, Reinhard
F.D.P.	Truchseß von, Hanns Martin
ödp	Lang, Rudolf
BP	Brucker, Herbert
BFB	Breit, Dr. Holger
FBU	Schulz, Gabriele
NPD	Schunk, Axel
NATURGESETZ	-
STATT Partei	-
ASP	-
DKP	-
"6. PARTEI"	-
FR. WÄHLER	Hock, Roswitha
HP	-
Fr. Franken	-
PBC	-

* gewählt

Wahlkreis- vorschlag	Gesamtstimmen (= Erst- und Zweitstimmen)				
	1998		1994	Veränderung	
	Anzahl	%	%	Anzahl	%-P.
CSU	62907	51,3	50,4	+4120	+0,9
SPD	36663	29,9	31,9	-496	-2,0
GRÜNE	7928	6,5	7,9	-1297	-1,4
REP	5294	4,3	4,5	+22	-0,2
F.D.P.	2179	1,8	2,7	-978	-0,9
ödp	1183	1,0	1,7	-748	-0,7
BP	200	0,2	0,3	-191	-0,1
BFB	275	0,2	X	.	.
FBU	145	0,1	0,6	-564	-0,5
NPD	442	0,4	X	.	.
NATURGESETZ	X	X	X	.	.
STATT Partei	X	X	X	.	.
ASP	X	X	X	.	.
DKP	X	X	X	.	.
"6. PARTEI"	X	X	X	.	.
FR. WÄHLER	5217	4,3	X	.	.
HP	X	X	X	.	.
Fr. Franken	X	X	X	.	.
PBC	96	0,1	X	.	.
Sonstige 94	X	X	X	.	.
Stimmen					
gültig	122529	100	100	+5898	.
ungültig	1904	1,5	1,8	-235	-0,3
abgegeben	124433	X	X	+5663	.

Noch: 2. Stimmkreisergebnisse

Stimmkreis 603 Bad Kissingen

Stimmberechtigte
Wähler / Wahlbeteiligung

1998		1994	Veränderung	
Anzahl	%	%	Anzahl	%-P.
84639	X	X	+1297	.
61175	72,3	69,6	+3196	+2,7

Wahlkreis- vorschlag	Erststimmen				
	1998		1994	Veränderung	
	Anzahl	%	%	Anzahl	%-P.
CSU	35556	58,7	61,1	+556	-2,4
SPD	14078	23,2	22,5	+1163	+0,7
GRÜNE	3147	5,2	6,6	-655	-1,4
REP	3029	5,0	3,3	+1149	+1,7
F.D.P.	1152	1,9	3,3	-744	-1,4
ödp	472	0,8	1,2	-215	-0,4
BP	158	0,3	0,5	-147	-0,2
BFB	276	0,5	X	.	.
FBU	93	0,2	1,4	-708	-1,2
NPD	192	0,3	X	.	.
NATURGESETZ	X	X	X	.	.
STATT Partei	X	X	X	.	.
ASP	X	X	X	.	.
DKP	X	X	X	.	.
"6. PARTEI"	X	X	X	.	.
FR. WÄHLER	2409	4,0	X	.	.
HP	X	X	X	.	.
Fr. Franken	X	X	X	.	.
PBC	X	X	X	.	.
Sonstige 94	X	X	X	.	.
Stimmen					
gültig	60562	100	100	+3276	.
ungültig	609	1,0	1,2	-83	-0,2
abgegeben	61171	X	X	+3193	.

Zweitstimmen				
1998		1994	Veränderung	
Anzahl	%	%	Anzahl	%-P.
36518	60,9	62,6	+1047	-1,7
13640	22,7	23,0	+601	-0,3
2762	4,6	4,9	-35	-0,3
3141	5,2	3,6	+1116	+1,6
900	1,5	2,9	-730	-1,4
537	0,9	1,5	-293	-0,6
126	0,2	0,4	-95	-0,2
156	0,3	X	.	.
90	0,2	1,2	-565	-1,0
206	0,3	X	.	.
X	X	X	.	.
X	X	X	.	.
X	X	X	.	.
X	X	X	.	.
X	X	X	.	.
1665	2,8	X	.	.
X	X	X	.	.
X	X	X	.	.
219	0,4	X	.	.
X	X	X	.	.
59960	100	100	+3292	.
1211	2,0	2,3	-99	-0,3
61171	X	X	+3193	.

Stimmkreisbewerber:

CSU	* Kiesel, Robert
SPD	Blankenburg, Kay
GRÜNE	Horcher, Monika
REP	Bachmann, Jochen
F.D.P.	Leimbeck, Dr. Rüdiger
ödp	Schmidt, Margarete
BP	Baur, Andreas
BFB	Bandulet, Caroline
FBU	Kraus, Georg
NPD	Parussel, Odin
NATURGESETZ	-
STATT Partei	-
ASP	-
DKP	-
"6. PARTEI"	-
FR. WÄHLER	Hirschmann, Petra
HP	-
Fr. Franken	-
PBC	-

* gewählt

Wahlkreis- vorschlag	Gesamtstimmen (= Erst- und Zweitstimmen)				
	1998		1994	Veränderung	
	Anzahl	%	%	Anzahl	%-P.
CSU	72074	59,8	61,8	+1603	-2,0
SPD	27718	23,0	22,8	+1764	+0,2
GRÜNE	5909	4,9	5,8	-690	-0,9
REP	6170	5,1	3,4	+2265	+1,7
F.D.P.	2052	1,7	3,1	-1474	-1,4
ödp	1009	0,8	1,3	-508	-0,5
BP	284	0,2	0,5	-242	-0,3
BFB	432	0,4	X	.	.
FBU	183	0,2	1,3	-1273	-1,1
NPD	398	0,3	X	.	.
NATURGESETZ	X	X	X	.	.
STATT Partei	X	X	X	.	.
ASP	X	X	X	.	.
DKP	X	X	X	.	.
"6. PARTEI"	X	X	X	.	.
FR. WÄHLER	4074	3,4	X	.	.
HP	X	X	X	.	.
Fr. Franken	X	X	X	.	.
PBC	219	0,2	X	.	.
Sonstige 94	X	X	X	.	.
Stimmen					
gültig	120522	100	100	+6568	.
ungültig	1820	1,5	1,7	-182	-0,2
abgegeben	122342	X	X	+6386	.

Noch: 2. Stimmkreisergebnisse

Stimmkreis 604 Haßberge

Stimmberechtigte
Wähler / Wahlbeteiligung

1998		1994	Veränderung	
Anzahl	%	%	Anzahl	%-P.
66793	X	X	+1267	.
48536	72,7	72,1	+1292	+0,6

Wahlkreis- vorschlag	Erststimmen				
	1998		1994	Veränderung	
	Anzahl	%	%	Anzahl	%-P.
CSU	24923	51,9	55,1	-849	-3,2
SPD	14912	31,1	29,5	+1092	+1,6
GRÜNE	1888	3,9	5,9	-870	-2,0
REP	1918	4,0	3,1	+455	+0,9
F.D.P.	832	1,7	3,2	-678	-1,5
ödp	1233	2,6	2,4	+132	+0,2
BP	259	0,5	0,5	+29	+0,0
BFB	89	0,2	X	.	.
FBU	146	0,3	0,3	-7	-0,0
NPD	X	X	X	.	.
NATURGESETZ	X	X	X	.	.
STATT Partei	X	X	X	.	.
ASP	X	X	X	.	.
DKP	X	X	X	.	.
"6. PARTEI"	X	X	X	.	.
FR. WÄHLER	1809	3,8	X	.	.
HP	X	X	X	.	.
Fr. Franken	X	X	X	.	.
PBC	X	X	X	.	.
Sonstige 94	X	X	X	.	.
Stimmen					
gültig	48009	100	100	+1202	.
ungültig	517	1,1	0,9	+80	+0,2
abgegeben	48526	X	X	+1282	.

Zweitstimmen				
1998		1994	Veränderung	
Anzahl	%	%	Anzahl	%-P.
26856	56,7	55,6	+1156	+1,1
12618	26,6	28,6	-578	-2,0
2063	4,4	5,5	-456	-1,1
1819	3,8	3,4	+230	+0,4
1098	2,3	4,3	-888	-2,0
803	1,7	1,7	-5	-0,0
105	0,2	0,4	-84	-0,2
64	0,1	X	.	.
85	0,2	0,5	-125	-0,3
164	0,3	X	.	.
X	X	X	.	.
X	X	X	.	.
X	X	X	.	.
X	X	X	.	.
X	X	X	.	.
1606	3,4	X	.	.
X	X	X	.	.
X	X	X	.	.
112	0,2	X	.	.
X	X	X	.	.
47393	100	100	+1196	.
1131	2,3	2,2	+84	+0,1
48524	X	X	+1280	.

Stimmkreisbewerber:

CSU	* Rotenhan von, Sebastian
SPD	Holzinger, Werner
GRÜNE	Koser, Ekkehart
REP	Karg, Udo
F.D.P.	Rohr, Wolfgang
ödp	Baumgärtner, Rainer
BP	Meisner, Günther
BFB	Brunner, Karoline
FBU	Bebersdorf, Claus
NPD	-
NATURGESETZ	-
STATT Partei	-
ASP	-
DKP	-
"6. PARTEI"	-
FR. WÄHLER	Scheubel, Gabriele
HP	-
Fr. Franken	-
PBC	-

* gewählt

Wahlkreis- vorschlag	Gesamtstimmen (= Erst- und Zweitstimmen)				
	1998		1994	Veränderung	
	Anzahl	%	%	Anzahl	%-P.
CSU	51779	54,3	55,3	+307	-1,0
SPD	27530	28,9	29,0	+514	-0,1
GRÜNE	3951	4,1	5,7	-1326	-1,6
REP	3737	3,9	3,3	+685	+0,6
F.D.P.	1930	2,0	3,8	-1566	-1,8
ödp	2036	2,1	2,1	+127	+0,0
BP	364	0,4	0,5	-55	-0,1
BFB	153	0,2	X	.	.
FBU	231	0,2	0,4	-132	-0,2
NPD	164	0,2	X	.	.
NATURGESETZ	X	X	X	.	.
STATT Partei	X	X	X	.	.
ASP	X	X	X	.	.
DKP	X	X	X	.	.
"6. PARTEI"	X	X	X	.	.
FR. WÄHLER	3415	3,6	X	.	.
HP	X	X	X	.	.
Fr. Franken	X	X	X	.	.
PBC	112	0,1	X	.	.
Sonstige 94	X	X	X	.	.
Stimmen					
gültig	95402	100	100	+2398	.
ungültig	1648	1,7	1,6	+164	+0,1
abgegeben	97050	X	X	+2562	.

Noch: 2. Stimmkreisergebnisse

Stimmkreis 605 Kitzingen

Stimmberechtigte
Wähler / Wahlbeteiligung

1998		1994	Veränderung	
Anzahl	%	%	Anzahl	%-P.
80724	X	X	+1656	.
58182	72,1	69,5	+3221	+2,6

Wahlkreis- vorschlag	Erststimmen				
	1998		1994	Veränderung	
	Anzahl	%	%	Anzahl	%-P.
CSU	28375	49,2	51,7	+307	-2,5
SPD	16927	29,3	31,3	-49	-2,0
GRÜNE	2200	3,8	5,1	-582	-1,3
REP	2336	4,1	4,1	+98	+0,0
F.D.P.	1246	2,2	3,5	-675	-1,3
ödp	1129	2,0	2,8	-372	-0,8
BP	132	0,2	0,5	-135	-0,3
BFB	57	0,1	X	.	.
FBU	126	0,2	1,0	-415	-0,8
NPD	242	0,4	X	.	.
NATURGESETZ	X	X	X	.	.
STATT Partei	X	X	X	.	.
ASP	X	X	X	.	.
DKP	X	X	X	.	.
"6. PARTEI"	X	X	X	.	.
FR. WÄHLER	4909	8,5	X	.	.
HP	X	X	X	.	.
Fr. Franken	X	X	X	.	.
PBC	X	X	X	.	.
Sonstige 94	X	X	X	.	.
Stimmen gültig	57679	100	100	+3385	.
ungültig	499	0,9	1,2	-168	-0,3
abgegeben	58178	X	X	+3217	.

Zweitstimmen				
1998		1994	Veränderung	
Anzahl	%	%	Anzahl	%-P.
31451	54,9	57,1	+620	-2,2
13737	24,0	25,7	-156	-1,7
3517	6,1	6,5	+5	-0,4
2625	4,6	4,4	+271	+0,2
786	1,4	2,9	-754	-1,5
946	1,7	2,3	-293	-0,6
105	0,2	0,4	-113	-0,2
93	0,2	X	.	.
117	0,2	0,8	-289	-0,6
294	0,5	X	.	.
X	X	X	.	.
X	X	X	.	.
X	X	X	.	.
X	X	X	.	.
3394	5,9	X	.	.
X	X	X	.	.
X	X	X	.	.
177	0,3	X	.	.
X	X	X	.	.
57242	100	100	+3249	.
933	1,6	1,8	-35	-0,2
58175	X	X	+3214	.

Stimmkreisbewerber:

CSU	* Brosch, Franz
SPD	Radermacher, Karin
GRÜNE	Köpcke-Duttler, Prof. Dr. Arnold
REP	Lorz, Heinz
F.D.P.	Zang, Paul
ödp	Dostal, Sigrid
BP	Pfister, Wolfgang
BFB	Lohner, Josef
FBU	Hegler, Clemens
NPD	Wilhelm, Erich
NATURGESETZ	-
STATT Partei	-
ASP	-
DKP	-
"6. PARTEI"	-
FR. WÄHLER	Streng, Paul
HP	-
Fr. Franken	-
PBC	-

* gewählt .

Wahlkreis- vorschlag	Gesamtstimmen (= Erst- und Zweitstimmen)				
	1998		1994	Veränderung	
	Anzahl	%	%	Anzahl	%-P.
CSU	59826	52,1	54,4	+927	-2,3
SPD	30664	26,7	28,5	-205	-1,8
GRÜNE	5717	5,0	5,8	-577	-0,8
REP	4961	4,3	4,2	+369	+0,1
F.D.P.	2032	1,8	3,2	-1429	-1,4
ödp	2075	1,8	2,5	-665	-0,7
BP	237	0,2	0,4	-248	-0,2
BFB	150	0,1	X	.	.
FBU	243	0,2	0,9	-704	-0,7
NPD	536	0,5	X	.	.
NATURGESETZ	X	X	X	.	.
STATT Partei	X	X	X	.	.
ASP	X	X	X	.	.
DKP	X	X	X	.	.
"6. PARTEI"	X	X	X	.	.
FR. WÄHLER	8303	7,2	X	.	.
HP	X	X	X	.	.
Fr. Franken	X	X	X	.	.
PBC	177	0,2	X	.	.
Sonstige 94	X	X	X	.	.
Stimmen gültig	114921	100	100	+6634	.
ungültig	1432	1,2	1,5	-203	-0,3
abgegeben	116353	X	X	+6431	.

Noch: 2. Stimmkreisergebnisse

Stimmkreis 606 Main-Spessart

Stimmberechtigte
Wähler / Wahlbeteiligung

1998		1994	Veränderung	
Anzahl	%	%	Anzahl	%-P.
100006	X	X	+1746	.
72878	72,9	69,9	+4175	+3,0

Wahlkreis- vorschlag	Erststimmen				
	1998		1994	Veränderung	
	Anzahl	%	%	Anzahl	%-P.
CSU	35556	49,2	53,7	-937	-4,5
SPD	21076	29,2	31,4	-270	-2,2
GRÜNE	3606	5,0	7,3	-1340	-2,3
REP	2313	3,2	3,2	+170	+0,0
F.D.P.	1059	1,5	1,7	-112	-0,2
ödp	1231	1,7	1,9	-72	-0,2
BP	188	0,3	0,4	-59	-0,1
BFB	59	0,1	X	.	.
FBU	101	0,1	0,4	-204	-0,3
NPD	262	0,4	X	.	.
NATURGESETZ	X	X	X	.	.
STATT Partei	X	X	X	.	.
ASP	X	X	X	.	.
DKP	X	X	X	.	.
"6. PARTEI"	X	X	X	.	.
FR. WÄHLER	6447	8,9	X	.	.
HP	X	X	X	.	.
Fr. Franken	X	X	X	.	.
PBC	327	0,5	X	.	.
Sonstige 94	X	X	X	.	.
Stimmen					
gültig	72225	100	100	+4271	.
ungültig	648	0,9	1,1	-100	-0,2
abgegeben	72873	X	X	+4171	.

Zweitstimmen				
1998		1994	Veränderung	
Anzahl	%	%	Anzahl	%-P.
34751	48,4	56,6	-3393	-8,2
17389	24,2	28,7	-1985	-4,5
3209	4,5	6,1	-905	-1,6
2567	3,6	3,5	+176	+0,1
723	1,0	2,0	-594	-1,0
928	1,3	2,3	-630	-1,0
107	0,1	0,3	-104	-0,2
79	0,1	X	.	.
73	0,1	0,4	-219	-0,3
154	0,2	X	.	.
X	X	X	.	.
X	X	X	.	.
X	X	X	.	.
X	X	X	.	.
X	X	X	.	.
11548	16,1	X	.	.
X	X	X	.	.
X	X	X	.	.
X	X	X	.	.
295	0,4	X	.	.
X	X	X	.	.
71823	100	100	+4422	.
1054	1,4	1,9	-247	-0,5
72877	X	X	+4175	.

Stimmkreisbewerber:

CSU	* Sinner, Eberhard
SPD	Mehrlich, Heinz
GRÜNE	Kraft, Gerhard
REP	Ewert, Monika
F.D.P.	Baum, Dirk
ödp	Schürmann, Gereon
BP	Pfister, Antonia
BFB	Ostermaier, Thomas
FBU	Wilhelm, Doris
NPD	Fritzsch, Reiner
NATURGESETZ	-
STATT Partei	-
ASP	-
DKP	-
"6. PARTEI"	-
FR. WÄHLER	Keller, Ludwig
HP	-
Fr. Franken	-
PBC	Albert, Reiner

* gewählt

Wahlkreis- vorschlag	Gesamtstimmen (= Erst- und Zweitstimmen)				
	1998		1994	Veränderung	
	Anzahl	%	%	Anzahl	%-P.
CSU	70307	48,8	55,1	-4330	-6,3
SPD	38465	26,7	30,1	-2255	-3,4
GRÜNE	6815	4,7	6,7	-2245	-2,0
REP	4880	3,4	3,3	+346	+0,1
F.D.P.	1782	1,2	1,8	-706	-0,6
ödp	2159	1,5	2,1	-702	-0,6
BP	295	0,2	0,3	-163	-0,1
BFB	138	0,1	X	.	.
FBU	174	0,1	0,4	-423	-0,3
NPD	416	0,3	X	.	.
NATURGESETZ	X	X	X	.	.
STATT Partei	X	X	X	.	.
ASP	X	X	X	.	.
DKP	X	X	X	.	.
"6. PARTEI"	X	X	X	.	.
FR. WÄHLER	17995	12,5	X	.	.
HP	X	X	X	.	.
Fr. Franken	X	X	X	.	.
PBC	622	0,4	X	.	.
Sonstige 94	X	X	X	.	.
Stimmen					
gültig	144048	100	100	+8693	.
ungültig	1702	1,2	1,5	-347	-0,3
abgegeben	145750	X	X	+8346	.

Noch: 2. Stimmkreisergebnisse

Stimmkreis 607 Miltenberg

Stimmberechtigte
Wähler / Wahlbeteiligung

Wahlkreis- vorschlag	Erststimmen				
	1998		1994	Veränderung	
	Anzahl	%	%	Anzahl	%-P.
CSU	35620	54,5	55,3	+1025	-0,8
SPD	18356	28,1	29,1	+152	-1,0
GRÜNE	3357	5,1	6,6	-779	-1,5
REP	2250	3,4	3,3	+170	+0,1
F.D.P.	1553	2,4	2,7	-150	-0,3
ödp	898	1,4	2,3	-527	-0,9
BP	97	0,1	0,3	-97	-0,2
BFB	X	X	X	.	.
FBU	157	0,2	0,4	-119	-0,2
NPD	X	X	X	.	.
NATURGESETZ	X	X	X	.	.
STATT Partei	X	X	X	.	.
ASP	X	X	X	.	.
DKP	X	X	X	.	.
"6. PARTEI"	X	X	X	.	.
FR. WÄHLER	3086	4,7	X	.	.
HP	X	X	X	.	.
Fr. Franken	X	X	X	.	.
PBC	X	X	X	.	.
Sonstige 94	X	X	X	.	.
Stimmen					
gültig	65374	100	100	+2761	.
ungültig	541	0,8	1,1	-129	-0,3
abgegeben	65915	X	X	+2632	.

1998		1994	Veränderung	
Anzahl	%	%	Anzahl	%-P.
92045	X	X	+2554	.
65915	71,6	70,7	+2630	+0,9

Wahlkreis- vorschlag	Zweitstimmen				
	1998		1994	Veränderung	
	Anzahl	%	%	Anzahl	%-P.
CSU	34737	53,9	53,4	+1799	+0,5
SPD	17476	27,1	29,0	-438	-1,9
GRÜNE	3325	5,2	7,0	-984	-1,8
REP	2411	3,7	3,8	+81	-0,1
F.D.P.	1288	2,0	4,1	-1269	-2,1
ödp	848	1,3	1,9	-344	-0,6
BP	112	0,2	0,3	-88	-0,1
BFB	94	0,1	X	.	.
FBU	60	0,1	0,4	-189	-0,3
NPD	265	0,4	X	.	.
NATURGESETZ	X	X	X	.	.
STATT Partei	X	X	X	.	.
ASP	X	X	X	.	.
DKP	X	X	X	.	.
"6. PARTEI"	X	X	X	.	.
FR. WÄHLER	3729	5,8	X	.	.
HP	X	X	X	.	.
Fr. Franken	X	X	X	.	.
PBC	126	0,2	X	.	.
Sonstige 94	X	X	X	.	.
Stimmen					
gültig	64471	100	100	+2782	.
ungültig	1444	2,2	2,5	-151	-0,3
abgegeben	65915	X	X	+2631	.

Stimmkreisbewerber:

CSU	* Ritter, Ludwig
SPD	Kaiser, Dr. Heinz
GRÜNE	Münzel, Petra
REP	Schmittner, Uwe
F.D.P.	Linduschka, Dr. Heinz
ödp	Popp, Christine
BP	Erhard, Martin
BFB	-
FBU	Wirth, Werner
NPD	-
NATURGESETZ	-
STATT Partei	-
ASP	-
DKP	-
"6. PARTEI"	-
FR. WÄHLER	Fahn, Dr. Hans Jürgen
HP	-
Fr. Franken	-
PBC	-

* gewählt

Wahlkreis- vorschlag	Gesamtstimmen (= Erst- und Zweitstimmen)				
	1998		1994	Veränderung	
	Anzahl	%	%	Anzahl	%-P.
CSU	70357	54,2	54,3	+2824	-0,1
SPD	35832	27,6	29,1	-286	-1,5
GRÜNE	6682	5,1	6,8	-1763	-1,7
REP	4661	3,6	3,5	+251	+0,1
F.D.P.	2841	2,2	3,4	-1419	-1,2
ödp	1746	1,3	2,1	-871	-0,8
BP	209	0,2	0,3	-185	-0,1
BFB	94	0,1	X	.	.
FBU	217	0,2	0,4	-308	-0,2
NPD	265	0,2	X	.	.
NATURGESETZ	X	X	X	.	.
STATT Partei	X	X	X	.	.
ASP	X	X	X	.	.
DKP	X	X	X	.	.
"6. PARTEI"	X	X	X	.	.
FR. WÄHLER	6815	5,2	X	.	.
HP	X	X	X	.	.
Fr. Franken	X	X	X	.	.
PBC	126	0,1	X	.	.
Sonstige 94	X	X	X	.	.
Stimmen					
gültig	129845	100	100	+5543	.
ungültig	1985	1,5	1,8	-280	-0,3
abgegeben	131830	X	X	+5263	.

Noch: 2. Stimmkreisergebnisse

Stimmkreis 608 Rhön-Grabfeld

Stimmberechtigte
Wähler / Wahlbeteiligung

1998		1994	Veränderung	
Anzahl	%	%	Anzahl	%-P.
64764	X	X	+1163	.
45481	70,2	68,2	+2118	+2,0

Wahlkreis- vorschlag	Erststimmen				
	1998		1994	Veränderung	
	Anzahl	%	%	Anzahl	%-P.
CSU	28717	63,6	66,7	-2	-3,1
SPD	9258	20,5	21,7	-73	-1,2
GRÜNE	2345	5,2	5,3	+85	-0,1
REP	1561	3,5	2,7	+412	+0,8
F.D.P.	416	0,9	1,7	-328	-0,8
ödp	490	1,1	1,3	-55	-0,2
BP	76	0,2	0,4	-88	-0,2
BFB	50	0,1	X	.	.
FBU	66	0,1	0,3	-58	-0,2
NPD	X	X	X	.	.
NATURGESETZ	X	X	X	.	.
STATT Partei	X	X	X	.	.
ASP	X	X	X	.	.
DKP	X	X	X	.	.
"6. PARTEI"	X	X	X	.	.
FR. WÄHLER	2139	4,7	X	.	.
HP	X	X	X	.	.
Fr. Franken	X	X	X	.	.
PBC	X	X	X	.	.
Sonstige 94	X	X	X	.	.
Stimmen					
gültig	45118	100	100	+2082	.
ungültig	361	0,8	0,7	+40	+0,1
abgegeben	45479	X	X	+2122	.

Zweitstimmen				
1998		1994	Veränderung	
Anzahl	%	%	Anzahl	%-P.
28430	63,9	66,8	+18	-2,9
9089	20,4	20,2	+482	+0,2
2294	5,2	6,0	-279	-0,8
1791	4,0	2,9	+543	+1,1
473	1,1	2,2	-457	-1,1
314	0,7	1,1	-162	-0,4
66	0,1	0,3	-68	-0,2
48	0,1	X	.	.
42	0,1	0,4	-111	-0,3
130	0,3	X	.	.
X	X	X	.	.
X	X	X	.	.
X	X	X	.	.
X	X	X	.	.
X	X	X	.	.
1711	3,8	X	.	.
X	X	X	.	.
X	X	X	.	.
104	0,2	X	.	.
X	X	X	.	.
44492	100	100	+1959	.
989	2,2	1,9	+162	+0,3
45481	X	X	+2121	.

Stimmkreisbewerber:

CSU	* Böhm, Johann
SPD	Rösch, Rita
GRÜNE	Breitenbücher, Karl
REP	Becker, Ralf
F.D.P.	Mozer, Mike
ödp	Krauß, Wilhelm
BP	Dallmeier, Franz
BFB	Schmidt von, Dietloff
FBU	May, Rudolf
NPD	-
NATURGESETZ	-
STATT Partei	-
ASP	-
DKP	-
"6. PARTEI"	-
FR. WÄHLER	Räder, Eberhard
HP	-
Fr. Franken	-
PBC	-

* gewählt

Wahlkreis- vorschlag	Gesamtstimmen (= Erst- und Zweitstimmen)				
	1998		1994	Veränderung	
	Anzahl	%	%	Anzahl	%-P.
CSU	57147	63,8	66,8	+16	-3,0
SPD	18347	20,5	21,0	+409	-0,5
GRÜNE	4639	5,2	5,6	-194	-0,4
REP	3352	3,7	2,8	+955	+0,9
F.D.P.	889	1,0	2,0	-785	-1,0
ödp	804	0,9	1,2	-217	-0,3
BP	142	0,2	0,3	-156	-0,1
BFB	98	0,1	X	.	.
FBU	108	0,1	0,3	-169	-0,2
NPD	130	0,1	X	.	.
NATURGESETZ	X	X	X	.	.
STATT Partei	X	X	X	.	.
ASP	X	X	X	.	.
DKP	X	X	X	.	.
"6. PARTEI"	X	X	X	.	.
FR. WÄHLER	3850	4,3	X	.	.
HP	X	X	X	.	.
Fr. Franken	X	X	X	.	.
PBC	104	0,1	X	.	.
Sonstige 94	X	X	X	.	.
Stimmen					
gültig	89610	100	100	+4041	.
ungültig	1350	1,5	1,3	+202	+0,2
abgegeben	90960	X	X	+4243	.

Noch: 2. Stimmkreisergebnisse

Stimmkreis 609 Schweinfurt-Nord

Stimmberechtigte
Wähler / Wahlbeteiligung

1998		1994	Veränderung	
Anzahl	%	%	Anzahl	%-P.
64602	X	X	-493	.
45429	70,3	69,5	+194	+0,8

Wahlkreis- vorschlag	Erststimmen				
	1998		1994	Veränderung	
	Anzahl	%	%	Anzahl	%-P.
CSU	21804	48,4	49,6	-390	-1,2
SPD	15331	34,0	35,2	-428	-1,2
GRÜNE	1942	4,3	5,3	-419	-1,0
REP	3187	7,1	4,3	+1262	+2,8
F.D.P.	757	1,7	2,4	-338	-0,7
ödp	545	1,2	1,4	-68	-0,2
BP	66	0,1	0,3	-62	-0,2
BFB	90	0,2	X	.	.
FBU	492	1,1	1,6	-206	-0,5
NPD	113	0,3	X	.	.
NATURGESETZ	X	X	X	.	.
STATT Partei	X	X	X	.	.
ASP	X	X	X	.	.
DKP	X	X	X	.	.
"6. PARTEI"	X	X	X	.	.
FR. WÄHLER	708	1,6	X	.	.
HP	X	X	X	.	.
Fr. Franken	X	X	X	.	.
PBC	X	X	X	.	.
Sonstige 94	X	X	X	.	.
Stimmen					
gültig	45035	100	100	+262	.
ungültig	390	0,9	1,0	-69	-0,1
abgegeben	45425	X	X	+193	.

Zweitstimmen				
1998		1994	Veränderung	
Anzahl	%	%	Anzahl	%-P.
23218	52,0	51,1	+580	+0,9
13652	30,6	33,0	-965	-2,4
2171	4,9	5,7	-343	-0,8
2805	6,3	4,2	+936	+2,1
594	1,3	2,7	-591	-1,4
436	1,0	1,4	-169	-0,4
58	0,1	0,3	-55	-0,2
59	0,1	X	.	.
748	1,7	1,7	+17	+0,0
109	0,2	X	.	.
X	X	X	.	.
X	X	X	.	.
X	X	X	.	.
X	X	X	.	.
X	X	X	.	.
709	1,6	X	.	.
X	X	X	.	.
X	X	X	.	.
72	0,2	X	.	.
X	X	X	.	.
44631	100	100	+359	.
796	1,8	2,1	-165	-0,3
45427	X	X	+194	.

Stimmkreisbewerber:

CSU	* Stockinger, Prof. Dr. Hans Gerhard
SPD	Truchseß von, Ruth
GRÜNE	Teuscher, Axel
REP	Graupner, Richard
F.D.P.	Schöll, Axel
ödp	Kämpf, Martin
BP	Heller, Georg
BFB	Bach, Gerhard
FBU	Vogel, Dr. Kurt
NPD	Petzoldt, Sascha
NATURGESETZ	-
STATT Partei	-
ASP	-
DKP	-
"6. PARTEI"	-
FR. WÄHLER	Kandler, Elke
HP	-
Fr. Franken	-
PBC	-

* gewählt

Wahlkreis- vorschlag	Gesamtstimmen (= Erst- und Zweitstimmen)				
	1998		1994	Veränderung	
	Anzahl	%	%	Anzahl	%-P.
CSU	45022	50,2	50,3	+190	-0,1
SPD	28983	32,3	34,1	-1393	-1,8
GRÜNE	4113	4,6	5,5	-762	-0,9
REP	5992	6,7	4,3	+2198	+2,4
F.D.P.	1351	1,5	2,6	-929	-1,1
ödp	981	1,1	1,4	-237	-0,3
BP	124	0,1	0,3	-117	-0,2
BFB	149	0,2	X	.	.
FBU	1240	1,4	1,6	-189	-0,2
NPD	222	0,2	X	.	.
NATURGESETZ	X	X	X	.	.
STATT Partei	X	X	X	.	.
ASP	X	X	X	.	.
DKP	X	X	X	.	.
"6. PARTEI"	X	X	X	.	.
FR. WÄHLER	1417	1,6	X	.	.
HP	X	X	X	.	.
Fr. Franken	X	X	X	.	.
PBC	72	0,1	X	.	.
Sonstige 94	X	X	X	.	.
Stimmen					
gültig	89666	100	100	+621	.
ungültig	1186	1,3	1,6	-234	-0,3
abgegeben	90852	X	X	+387	.

Noch: 2. Stimmkreisergebnisse

Stimmkreis 610 Schweinfurt-Süd

Stimmberechtigte
Wähler / Wahlbeteiligung

1998		1994	Veränderung	
Anzahl	%	%	Anzahl	%-P.
63751	X	X	+1770	.
47798	75,0	72,0	+3156	+3,0

Wahlkreis- vorschlag	Erststimmen				
	1998		1994	Veränderung	
	Anzahl	%	%	Anzahl	%-P.
CSU	26201	55,4	56,7	+1231	-1,3
SPD	12312	26,0	25,4	+1119	+0,6
GRÜNE	2269	4,8	7,3	-929	-2,5
REP	2636	5,6	4,7	+545	+0,9
F.D.P.	697	1,5	2,6	-466	-1,1
ödp	505	1,1	1,6	-182	-0,5
BP	152	0,3	0,5	-49	-0,2
BFB	56	0,1	X	.	.
FBU	266	0,6	1,3	-302	-0,7
NPD	X	X	X	.	.
NATURGESETZ	X	X	X	.	.
STATT Partei	X	X	X	.	.
ASP	X	X	X	.	.
DKP	X	X	X	.	.
"6. PARTEI"	X	X	X	.	.
FR. WÄHLER	2188	4,6	X	.	.
HP	X	X	X	.	.
Fr. Franken	X	X	X	.	.
PBC	X	X	X	.	.
Sonstige 94	X	X	X	.	.
Stimmen					
gültig	47282	100	100	+3211	.
ungültig	516	1,1	1,3	-54	-0,2
abgegeben	47798	X	X	+3157	.

Zweitstimmen				
1998		1994	Veränderung	
Anzahl	%	%	Anzahl	%-P.
27136	57,7	59,8	+873	-2,1
11408	24,3	24,6	+602	-0,3
2178	4,6	6,0	-466	-1,4
3076	6,5	4,5	+1106	+2,0
666	1,4	2,0	-232	-0,6
511	1,1	1,4	-114	-0,3
87	0,2	0,4	-73	-0,2
71	0,2	X	.	.
268	0,6	1,2	-258	-0,6
77	0,2	X	.	.
X	X	X	.	.
X	X	X	.	.
X	X	X	.	.
X	X	X	.	.
1421	3,0	X	.	.
X	X	X	.	.
X	X	X	.	.
93	0,2	X	.	.
X	X	X	.	.
46992	100	100	+3100	.
806	1,7	1,7	+57	+0,0
47798	X	X	+3157	.

Stimmkreisbewerber:

CSU	* Eck, Gerhard
SPD	Bieber, Elisabeth
GRÜNE	Hofmann, Hugo
REP	Pohli, Heinz
F.D.P.	Rückert, Josef
ödp	Wagenhäuser, Alois
BP	Pfister, Heiko
BFB	Fuhrhop, Günter
FBU	Jäger, Leo
NPD	-
NATURGESETZ	-
STATT Partei	-
ASP	-
DKP	-
"6. PARTEI"	-
FR. WÄHLER	Hilmers, Dr. Wulf
HP	-
Fr. Franken	-
PBC	-

* gewählt

Wahlkreis- vorschlag	Gesamtstimmen (= Erst- und Zweitstimmen)				
	1998		1994	Veränderung	
	Anzahl	%	%	Anzahl	%-P.
CSU	53337	56,6	58,2	+2104	-1,6
SPD	23720	25,2	25,0	+1721	+0,2
GRÜNE	4447	4,7	6,6	-1395	-1,9
REP	5712	6,1	4,6	+1651	+1,5
F.D.P.	1363	1,4	2,3	-698	-0,9
ödp	1016	1,1	1,5	-296	-0,4
BP	239	0,3	0,4	-122	-0,1
BFB	127	0,1	X	.	.
FBU	534	0,6	1,2	-560	-0,6
NPD	77	0,1	X	.	.
NATURGESETZ	X	X	X	.	.
STATT Partei	X	X	X	.	.
ASP	X	X	X	.	.
DKP	X	X	X	.	.
"6. PARTEI"	X	X	X	.	.
FR. WÄHLER	3609	3,8	X	.	.
HP	X	X	X	.	.
Fr. Franken	X	X	X	.	.
PBC	93	0,1	X	.	.
Sonstige 94	X	X	X	.	.
Stimmen					
gültig	94274	100	100	+6311	.
ungültig	1322	1,4	1,5	+3	-0,1
abgegeben	95596	X	X	+6314	.

Noch: 2. Stimmkreisergebnisse

Stimmkreis 611 Würzburg-Stadt

Stimmberechtigte
Wähler / Wahlbeteiligung

1998		1994	Veränderung	
Anzahl	%	%	Anzahl	%-P.
93128	X	X	-2919	.
63795	68,5	67,1	-647	+1,4

Wahlkreis- vorschlag	Erststimmen				
	1998		1994	Veränderung	
	Anzahl	%	%	Anzahl	%-P.
CSU	28303	44,8	44,5	-71	+0,3
SPD	17830	28,2	32,6	-2922	-4,4
GRÜNE	6730	10,6	9,9	+436	+0,7
REP	4963	7,9	5,7	+1322	+2,2
F.D.P.	1306	2,1	3,8	-1112	-1,7
ödp	1803	2,9	2,2	+391	+0,7
BP	166	0,3	0,5	-181	-0,2
BFB	155	0,2	X	.	.
FBU	96	0,2	0,8	-417	-0,6
NPD	73	0,1	X	.	.
NATURGESETZ	X	X	X	.	.
STATT Partei	X	X	X	.	.
ASP	X	X	X	.	.
DKP	X	X	X	.	.
"6. PARTEI"	X	X	X	.	.
FR. WÄHLER	1777	2,8	X	.	.
HP	X	X	X	.	.
Fr. Franken	X	X	X	.	.
PBC	X	X	X	.	.
Sonstige 94	X	X	X	.	.
Stimmen					
gültig	63202	100	100	-549	.
ungültig	577	0,9	1,1	-104	-0,2
abgegeben	63779	X	X	-653	.

Zweitstimmen				
1998		1994	Veränderung	
Anzahl	%	%	Anzahl	%-P.
29783	47,3	46,7	+165	+0,6
18608	29,6	32,9	-2285	-3,3
6182	9,8	9,3	+294	+0,5
3088	4,9	3,8	+681	+1,1
1642	2,6	3,5	-594	-0,9
1709	2,7	2,6	+90	+0,1
166	0,3	0,5	-164	-0,2
136	0,2	X	.	.
62	0,1	0,7	-390	-0,6
70	0,1	X	.	.
X	X	X	.	.
X	X	X	.	.
X	X	X	.	.
X	X	X	.	.
1278	2,0	X	.	.
X	X	X	.	.
X	X	X	.	.
181	0,3	X	.	.
X	X	X	.	.
62905	100	100	-538	.
884	1,4	1,5	-103	-0,1
63789	X	X	-641	.

Stimmkreisbewerber:

CSU	* Eykmann, Dr. Walter
SPD	Boutter, Rainer
GRÜNE	Hartenstein, Volker
REP	Zeitler, Dr. Klaus
F.D.P.	Storr, Christian
ödp	Kleemann, Margit
BP	Penner, Helma
BFB	Zimmermann, Dr. Hans-Joachim
FBU	Hinz, Klaus
NPD	Schiefer, Johann
NATURGESETZ	-
STATT Partei	-
ASP	-
DKP	-
"6. PARTEI"	-
FR. WÄHLER	Stumpf, Dr. Reinhart
HP	-
Fr. Franken	-
PBC	-

* gewählt

Wahlkreis- vorschlag	Gesamtstimmen (= Erst- und Zweitstimmen)				
	1998		1994	Veränderung	
	Anzahl	%	%	Anzahl	%-P.
CSU	58086	46,1	45,6	+94	+0,5
SPD	36438	28,9	32,7	-5207	-3,8
GRÜNE	12912	10,2	9,6	+730	+0,6
REP	8051	6,4	4,8	+2003	+1,6
F.D.P.	2948	2,3	3,7	-1706	-1,4
ödp	3512	2,8	2,4	+481	+0,4
BP	332	0,3	0,5	-345	-0,2
BFB	291	0,2	X	.	.
FBU	158	0,1	0,8	-807	-0,7
NPD	143	0,1	X	.	.
NATURGESETZ	X	X	X	.	.
STATT Partei	X	X	X	.	.
ASP	X	X	X	.	.
DKP	X	X	X	.	.
"6. PARTEI"	X	X	X	.	.
FR. WÄHLER	3055	2,4	X	.	.
HP	X	X	X	.	.
Fr. Franken	X	X	X	.	.
PBC	181	0,1	X	.	.
Sonstige 94	X	X	X	.	.
Stimmen					
gültig	126107	100	100	-1087	.
ungültig	1461	1,1	1,3	-207	-0,2
abgegeben	127568	X	X	-1294	.

Noch: 2. Stimmkreisergebnisse

Stimmkreis 612 Würzburg-Land

Stimmberechtigte
Wähler / Wahlbeteiligung

1998		1994	Veränderung	
Anzahl	%	%	Anzahl	%-P.
103497	X	X	+4152	.
79192	76,5	74,4	+5316	+2,1

Wahlkreis- vorschlag	Erststimmen				
	1998		1994	Veränderung	
	Anzahl	%	%	Anzahl	%-P.
CSU	37429	47,7	47,9	+2434	-0,2
SPD	24435	31,1	34,3	-624	-3,2
GRÜNE	5252	6,7	7,9	-508	-1,2
REP	3825	4,9	3,2	+1493	+1,7
F.D.P.	1568	2,0	3,0	-637	-1,0
ödp	2365	3,0	2,2	+753	+0,8
BP	284	0,4	0,6	-172	-0,2
BFB	149	0,2	X	.	.
FBU	235	0,3	0,9	-422	-0,6
NPD	X	X	X	.	.
NATURGESETZ	X	X	X	.	.
STATT Partei	X	X	X	.	.
ASP	X	X	X	.	.
DKP	X	X	X	.	.
"6. PARTEI"	X	X	X	.	.
FR. WÄHLER	3000	3,8	X	.	.
HP	X	X	X	.	.
Fr. Franken	X	X	X	.	.
PBC	X	X	X	.	.
Sonstige 94	X	X	X	.	.
Stimmen					
gültig	78542	100	100	+5466	.
ungültig	649	0,8	1,1	-151	-0,3
abgegeben	79191	X	X	+5315	.

Zweitstimmen				
1998		1994	Veränderung	
Anzahl	%	%	Anzahl	%-P.
38152	48,8	50,4	+1491	-1,6
23224	29,7	32,9	-697	-3,2
5826	7,5	7,2	+612	+0,3
4316	5,5	3,7	+1625	+1,8
1251	1,6	2,8	-791	-1,2
1593	2,0	2,0	+104	+0,0
177	0,2	0,5	-156	-0,3
117	0,1	X	.	.
90	0,1	0,6	-355	-0,5
62	0,1	X	.	.
X	X	X	.	.
X	X	X	.	.
X	X	X	.	.
X	X	X	.	.
X	X	X	.	.
3174	4,1	X	.	.
X	X	X	.	.
X	X	X	.	.
198	0,3	X	.	.
X	X	X	.	.
78180	100	100	+5384	.
1012	1,3	1,5	-68	-0,2
79192	X	X	+5316	.

Stimmkreisbewerber:

CSU	* Ach, Manfred
SPD	Hartmann, Gerhard
GRÜNE	Trautner, Christoph
REP	Seifert, Berthold
F.D.P.	Schwarz, Margarete
ödp	Dolata, Uwe
BP	Wolf, Axel
BFB	Schnieders, Matthias
FBU	Stühler, Ingrid
NPD	-
NATURGESETZ	-
STATT Partei	-
ASP	-
DKP	-
"6. PARTEI"	-
FR. WÄHLER	Scheid, Dietmar
HP	-
Fr. Franken	-
PBC	-

* gewählt

Wahlkreis- vorschlag	Gesamtstimmen (= Erst- und Zweitstimmen)				
	1998		1994	Veränderung	
	Anzahl	%	%	Anzahl	%-P.
CSU	75581	48,2	49,1	+3925	-0,9
SPD	47659	30,4	33,6	-1321	-3,2
GRÜNE	11078	7,1	7,5	+104	-0,4
REP	8141	5,2	3,4	+3118	+1,8
F.D.P.	2819	1,8	2,9	-1428	-1,1
ödp	3958	2,5	2,1	+857	+0,4
BP	461	0,3	0,5	-328	-0,2
BFB	266	0,2	X	.	.
FBU	325	0,2	0,8	-777	-0,6
NPD	62	0,0	X	.	.
NATURGESETZ	X	X	X	.	.
STATT Partei	X	X	X	.	.
ASP	X	X	X	.	.
DKP	X	X	X	.	.
"6. PARTEI"	X	X	X	.	.
FR. WÄHLER	6174	3,9	X	.	.
HP	X	X	X	.	.
Fr. Franken	X	X	X	.	.
PBC	198	0,1	X	.	.
Sonstige 94	X	X	X	.	.
Stimmen					
gültig	156722	100	100	+10850	.
ungültig	1661	1,0	1,3	-219	-0,3
abgegeben	158383	X	X	+10631	.

Noch: 2. Stimmkreisergebnisse

Stimmkreis 701 Augsburg-Stadt-Ost

Stimmberechtigte
Wähler / Wahlbeteiligung

1998		1994	Veränderung	
Anzahl	%	%	Anzahl	%-P.
93960	X	X	-3958	.
61772	65,7	64,2	-1082	+1,5

Wahlkreis- vorschlag	Erststimmen				
	1998		1994	Veränderung	
	Anzahl	%	%	Anzahl	%-P.
CSU	30870	50,5	46,6	+1858	+3,9
SPD	19075	31,2	30,6	+50	+0,6
GRÜNE	4456	7,3	9,2	-1283	-1,9
REP	2487	4,1	5,9	-1181	-1,8
F.D.P.	872	1,4	2,1	-407	-0,7
ödp	1169	1,9	1,8	+64	+0,1
BP	461	0,8	0,8	-25	-0,0
BFB	216	0,4	X	.	.
FBU	793	1,3	2,1	-493	-0,8
NPD	130	0,2	X	.	.
NATURGESETZ	X	X	0,4	.	.
STATT Partei	X	X	0,3	.	.
ASP	X	X	X	.	.
DKP	X	X	X	.	.
"6. PARTEI"	X	X	X	.	.
FR. WÄHLER	546	0,9	X	.	.
HP	X	X	X	.	.
Fr. Franken	X	X	X	.	.
PBC	X	X	X	.	.
Sonstige 94	X	X	0,3	.	.
Stimmen					
gültig	61075	100	100	-1163	.
ungültig	442	0,7	1,0	-171	-0,3
abgegeben	61517	X	X	-1334	.

Zweitstimmen				
1998		1994	Veränderung	
Anzahl	%	%	Anzahl	%-P.
30217	50,3	46,5	+1834	+3,8
18940	31,5	31,0	-9	+0,5
4464	7,4	8,5	-724	-1,1
2487	4,1	6,0	-1201	-1,9
878	1,5	2,4	-588	-0,9
1144	1,9	2,0	-66	-0,1
323	0,5	0,7	-117	-0,2
190	0,3	0,2	+93	+0,1
439	0,7	1,5	-482	-0,8
151	0,3	X	.	.
88	0,1	0,3	-109	-0,2
X	X	0,3	.	.
X	X	X	.	.
X	X	X	.	.
84	0,1	X	.	.
671	1,1	X	.	.
X	X	X	.	.
X	X	X	.	.
X	X	X	.	.
X	X	0,5	.	.
60076	100	100	-1005	.
1442	2,3	2,8	-328	-0,5
61518	X	X	-1333	.

Stimmkreisbewerber:

CSU	* Kränzle, Bernd
SPD	Heinrich, Horst
GRÜNE	Kamm, Christine
REP	Saur, Manfred
F.D.P.	Krebs, Miriam
ödp	Pettinger, Christian
BP	Nietzschmann, Dr. Andreas
BFB	Steinböck, Anton
FBU	Knipfer, Hermann
NPD	Webenau von, Gerhard
NATURGESETZ	-
STATT Partei	-
ASP	-
DKP	-
"6. PARTEI"	-
FR. WÄHLER	Senner, Peter
HP	-
Fr. Franken	-
PBC	-

* gewählt

Wahlkreis- vorschlag	Gesamtstimmen (= Erst- und Zweitstimmen)				
	1998		1994	Veränderung	
	Anzahl	%	%	Anzahl	%-P.
CSU	61087	50,4	46,5	+3692	+3,9
SPD	38015	31,4	30,8	+41	+0,6
GRÜNE	8920	7,4	8,9	-2007	-1,5
REP	4974	4,1	6,0	-2382	-1,9
F.D.P.	1750	1,4	2,2	-995	-0,8
ödp	2313	1,9	1,9	-2	-0,0
BP	784	0,6	0,8	-142	-0,2
BFB	406	0,3	0,1	+309	+0,2
FBU	1232	1,0	1,8	-975	-0,8
NPD	281	0,2	X	.	.
NATURGESETZ	88	0,1	0,3	-330	-0,2
STATT Partei	X	X	0,3	.	.
ASP	X	X	X	.	.
DKP	X	X	X	.	.
"6. PARTEI"	84	0,1	X	.	.
FR. WÄHLER	1217	1,0	X	.	.
HP	X	X	X	.	.
Fr. Franken	X	X	X	.	.
PBC	X	X	X	.	.
Sonstige 94	X	X	0,4	.	.
Stimmen					
gültig	121151	100	100	-2168	.
ungültig	1884	1,5	1,9	-499	-0,4
abgegeben	123035	X	X	-2667	.

Noch: 2. Stimmkreisergebnisse

Stimmkreis 702 Augsburg-Stadt-West

Stimmberechtigte
Wähler / Wahlbeteiligung

1998		1994	Veränderung	
Anzahl	%	%	Anzahl	%-P.
82233	X	X	-3554	.
53168	64,7	63,5	-1319	+1,2

Wahlkreis- vorschlag	Erststimmen				
	1998		1994	Veränderung	
	Anzahl	%	%	Anzahl	%-P.
CSU	24807	47,4	44,5	+780	+2,9
SPD	17573	33,6	33,3	-403	+0,3
GRÜNE	3832	7,3	7,9	-405	-0,6
REP	2441	4,7	7,1	-1380	-2,4
F.D.P.	787	1,5	2,3	-431	-0,8
ödp	1249	2,4	2,3	-9	+0,1
BP	404	0,8	0,7	+7	+0,1
BFB	166	0,3	X	.	.
FBU	298	0,6	1,0	-260	-0,4
NPD	129	0,2	X	.	.
NATURGESETZ	X	X	X	.	.
STATT Partei	X	X	0,5	.	.
ASP	X	X	X	.	.
DKP	X	X	X	.	.
"6. PARTEI"	X	X	X	.	.
FR. WÄHLER	608	1,2	X	.	.
HP	X	X	X	.	.
Fr. Franken	X	X	X	.	.
PBC	X	X	X	.	.
Sonstige 94	X	X	0,4	.	.
Stimmen					
gültig	52294	100	100	-1641	.
ungültig	393	0,7	1,0	-158	-0,3
abgegeben	52687	X	X	-1799	.

Zweitstimmen				
1998		1994	Veränderung	
Anzahl	%	%	Anzahl	%-P.
24773	48,1	45,7	+557	+2,4
16470	31,9	30,9	+92	+1,0
4373	8,5	9,6	-722	-1,1
2334	4,5	6,5	-1128	-2,0
834	1,6	2,4	-415	-0,8
996	1,9	1,9	-36	-0,0
312	0,6	0,6	-7	-0,0
200	0,4	0,1	+127	+0,3
400	0,8	1,3	-274	-0,5
126	0,2	X	.	.
78	0,2	0,2	-21	-0,0
X	X	0,3	.	.
X	X	X	.	.
X	X	X	.	.
68	0,1	X	.	.
591	1,1	X	.	.
X	X	X	.	.
X	X	X	.	.
X	X	X	.	.
X	X	0,5	.	.
51555	100	100	-1480	.
1126	2,1	2,7	-325	-0,6
52681	X	X	-1805	.

Stimmkreisbewerber:

CSU	* Schmid, Albert
SPD	Leichtle, Wilhelm
GRÜNE	Erben, Reiner
REP	Perner, Peter
F.D.P.	Schnierle, Hermann
ödp	Winkler, Julia
BP	Bosch, Werner
BFB	Diebold, Josef
FBU	Gruber, Monika
NPD	Teufel, Wolfgang
NATURGESETZ	-
STATT Partei	-
ASP	-
DKP	-
"6. PARTEI"	-
FR. WÄHLER	Schönberg, Rainer
HP	-
Fr. Franken	-
PBC	-

* gewählt

Wahlkreis- vorschlag	Gesamtstimmen (= Erst- und Zweitstimmen)				
	1998		1994	Veränderung	
	Anzahl	%	%	Anzahl	%-P.

CSU	49580	47,7	45,1	+1337	+2,6
SPD	34043	32,8	32,1	-311	+0,7
GRÜNE	8205	7,9	8,7	-1127	-0,8
REP	4775	4,6	6,8	-2508	-2,2
F.D.P.	1621	1,6	2,3	-846	-0,7
ödp	2245	2,2	2,1	-45	+0,1
BP	716	0,7	0,7	-	.
BFB	366	0,4	0,1	+293	+0,3
FBU	698	0,7	1,2	-534	-0,5
NPD	255	0,2	X	.	.
NATURGESETZ	78	0,1	0,1	-21	-0,0
STATT Partei	X	X	0,4	.	.
ASP	X	X	X	.	.
DKP	X	X	X	.	.
"6. PARTEI"	68	0,1	X	.	.
FR. WÄHLER	1199	1,2	X	.	.
HP	X	X	X	.	.
Fr. Franken	X	X	X	.	.
PBC	X	X	X	.	.
Sonstige 94	X	X	0,4	.	.
Stimmen					
gültig	103849	100	100	-3121	.
ungültig	1519	1,4	1,8	-483	-0,4
abgegeben	105368	X	X	-3604	.

Noch: 2. Stimmkreisergebnisse

Stimmkreis 703 Aichach-Friedberg

Stimmberechtigte
Wähler / Wahlbeteiligung

1998		1994	Veränderung	
Anzahl	%	%	Anzahl	%-P.
88407	X	X	+3105	.
63014	71,3	68,2	+4876	+3,1

Wahlkreis- vorschlag	Erststimmen				
	1998		1994	Veränderung	
	Anzahl	%	%	Anzahl	%-P.
CSU	35848	57,2	55,1	+4088	+2,1
SPD	14112	22,5	24,0	+279	-1,5
GRÜNE	3345	5,3	7,0	-694	-1,7
REP	3985	6,4	6,1	+480	+0,3
F.D.P.	1172	1,9	3,0	-550	-1,1
ödp	1157	1,8	1,8	+147	+0,0
BP	596	1,0	1,1	-58	-0,1
BFB	157	0,3	X	.	.
FBU	150	0,2	0,6	-188	-0,4
NPD	X	X	X	.	.
NATURGESETZ	X	X	0,5	.	.
STATT Partei	X	X	0,5	.	.
ASP	X	X	X	.	.
DKP	X	X	X	.	.
"6. PARTEI"	X	X	X	.	.
FR. WÄHLER	2097	3,3	X	.	.
HP	X	X	X	.	.
Fr. Franken	X	X	X	.	.
PBC	X	X	X	.	.
Sonstige 94	X	X	0,5	.	.
Stimmen					
gültig	62619	100	100	+4930	.
ungültig	394	0,6	0,8	-55	-0,2
abgegeben	63013	X	X	+4875	.

Zweitstimmen				
1998		1994	Veränderung	
Anzahl	%	%	Anzahl	%-P.
36026	58,5	55,2	+4850	+3,3
13548	22,0	23,6	+221	-1,6
3513	5,7	7,5	-749	-1,8
3852	6,3	5,8	+583	+0,5
1013	1,6	2,8	-560	-1,2
1057	1,7	1,7	+82	+0,0
451	0,7	1,1	-191	-0,4
157	0,3	0,2	+58	+0,1
177	0,3	0,6	-190	-0,3
78	0,1	X	.	.
136	0,2	0,4	-66	-0,2
X	X	0,3	.	.
X	X	X	.	.
X	X	X	.	.
128	0,2	X	.	.
1435	2,3	X	.	.
X	X	X	.	.
X	X	X	.	.
X	X	X	.	.
X	X	0,7	.	.
61571	100	100	+5073	.
1442	2,3	2,8	-196	-0,5
63013	X	X	+4877	.

Stimmkreisbewerber:

CSU	* Knauer, Christian
SPD	Schindler, Karl-Heinz
GRÜNE	Eser-Schuberth, Claudia
REP	Gärtner, Johann
F.D.P.	Lotter, Dr. Erwin
ödp	Bettinger, Michael
BP	Modlinger, Johann
BFB	Rauschert, Robert
FBU	Göbl, Kurt
NPD	-
NATURGESETZ	-
STATT Partei	-
ASP	-
DKP	-
"6. PARTEI"	-
FR. WÄHLER	Lassel, Bernhard
HP	-
Fr. Franken	-
PBC	-

* gewählt

Wahlkreis- vorschlag	Gesamtstimmen (= Erst- und Zweitstimmen)				
	1998		1994	Veränderung	
	Anzahl	%	%	Anzahl	%-P.
CSU	71874	57,9	55,1	+8938	+2,8
SPD	27660	22,3	23,8	+500	-1,5
GRÜNE	6858	5,5	7,3	-1443	-1,8
REP	7837	6,3	5,9	+1063	+0,4
F.D.P.	2185	1,8	2,9	-1110	-1,1
ödp	2214	1,8	1,7	+229	+0,1
BP	1047	0,8	1,1	-249	-0,3
BFB	314	0,3	0,1	+215	+0,2
FBU	327	0,3	0,6	-378	-0,3
NPD	78	0,1	X	.	.
NATURGESETZ	136	0,1	0,4	-330	-0,3
STATT Partei	X	X	0,4	.	.
ASP	X	X	X	.	.
DKP	X	X	X	.	.
"6. PARTEI"	128	0,1	X	.	.
FR. WÄHLER	3532	2,8	X	.	.
HP	X	X	X	.	.
Fr. Franken	X	X	X	.	.
PBC	X	X	X	.	.
Sonstige 94	X	X	0,6	.	.
Stimmen					
gültig	124190	100	100	+10003	.
ungültig	1836	1,5	1,8	-251	-0,3
abgegeben	126026	X	X	+9752	.

Noch: 2. Stimmkreisergebnisse

Stimmkreis 704 Augsburg-Land-Nord

Stimmberechtigte
Wähler / Wahlbeteiligung

1998		1994	Veränderung	
Anzahl	%	%	Anzahl	%-P.
79749	X	X	+2423	.
56517	70,9	66,9	+4766	+4,0

Wahlkreis- vorschlag	Erststimmen				
	1998		1994	Veränderung	
	Anzahl	%	%	Anzahl	%-P.
CSU	30426	54,2	54,2	+2596	+0,0
SPD	15196	27,1	26,5	+1572	+0,6
GRÜNE	2385	4,2	6,1	-737	-1,9
REP	2011	3,6	4,7	-402	-1,1
F.D.P.	716	1,3	3,8	-1235	-2,5
ödp	866	1,5	2,0	-163	-0,5
BP	354	0,6	1,0	-141	-0,4
BFB	172	0,3	X	.	.
FBU	234	0,4	0,7	-149	-0,3
NPD	72	0,1	X	.	.
NATURGESETZ	X	X	X	.	.
STATT Partei	X	X	X	.	.
ASP	X	X	X	.	.
DKP	X	X	X	.	.
"6. PARTEI"	X	X	X	.	.
FR. WÄHLER	3742	6,7	X	.	.
HP	X	X	X	.	.
Fr. Franken	X	X	X	.	.
PBC	X	X	X	.	.
Sonstige 94	X	X	1,0	.	.
Stimmen					
gültig	56174	100	100	+4807	.
ungültig	341	0,6	0,7	-40	-0,1
abgegeben	56515	X	X	+4767	.

Zweitstimmen				
1998		1994	Veränderung	
Anzahl	%	%	Anzahl	%-P.
29670	53,6	54,8	+2077	-1,2
14195	25,7	25,1	+1541	+0,6
3215	5,8	7,5	-549	-1,7
2106	3,8	4,7	-257	-0,9
968	1,7	3,0	-553	-1,3
863	1,6	1,9	-103	-0,3
298	0,5	0,7	-61	-0,2
179	0,3	0,2	+94	+0,1
234	0,4	0,7	-120	-0,3
90	0,2	X	.	.
72	0,1	0,2	-26	-0,1
X	X	0,2	.	.
X	X	X	.	.
X	X	X	.	.
106	0,2	X	.	.
3331	6,0	X	.	.
X	X	X	.	.
X	X	X	.	.
X	X	X	.	.
X	X	1,1	.	.
55327	100	100	+4942	.
1190	2,1	2,6	-174	-0,5
56517	X	X	+4768	.

Stimmkreisbewerber:

CSU	* Strehle, Max
SPD	Goertz, Christine
GRÜNE	Schoner, Joachim
REP	Wörner, Erwin
F.D.P.	Reitmayer, Helmuth
ödp	Rohrmüller, Johann
BP	Fuchs, Erich
BFB	Straub, Thomas
FBU	Walter, Jürgen
NPD	Haase, Klaus
NATURGESETZ	-
STATT Partei	-
ASP	-
DKP	-
"6. PARTEI"	-
FR. WÄHLER	Kaiser, Pius
HP	-
Fr. Franken	-
PBC	-

* gewählt

Wahlkreis- vorschlag	Gesamtstimmen (= Erst- und Zweitstimmen)				
	1998		1994	Veränderung	
	Anzahl	%	%	Anzahl	%-P.
CSU	60096	53,9	54,5	+4673	-0,6
SPD	29391	26,4	25,8	+3113	+0,6
GRÜNE	5600	5,0	6,8	-1286	-1,8
REP	4117	3,7	4,7	-659	-1,0
F.D.P.	1684	1,5	3,4	-1788	-1,9
ödp	1729	1,6	2,0	-266	-0,4
BP	652	0,6	0,8	-202	-0,2
BFB	351	0,3	0,1	+266	+0,2
FBU	468	0,4	0,7	-269	-0,3
NPD	162	0,1	X	.	.
NATURGESETZ	72	0,1	0,1	-26	-0,0
STATT Partei	X	X	0,1	.	.
ASP	X	X	X	.	.
DKP	X	X	X	.	.
"6. PARTEI"	106	0,1	X	.	.
FR. WÄHLER	7073	6,3	X	.	.
HP	X	X	X	.	.
Fr. Franken	X	X	X	.	.
PBC	X	X	X	.	.
Sonstige 94	X	X	1,0	.	.
Stimmen					
gültig	111501	100	100	+9749	.
ungültig	1531	1,4	1,7	-214	-0,3
abgegeben	113032	X	X	+9535	.

Noch: 2. Stimmkreisergebnisse

Stimmkreis 705 Augsburg-Land-Süd

Stimmberechtigte
Wähler / Wahlbeteiligung

1998		1994	Veränderung	
Anzahl	%	%	Anzahl	%-P.
89423	X	X	+4936	.
61194	68,4	64,9	+6353	+3,5

Wahlkreis- vorschlag	Erststimmen				
	1998		1994	Veränderung	
	Anzahl	%	%	Anzahl	%-P.
CSU	32377	53,3	53,4	+3338	-0,1
SPD	15890	26,2	26,1	+1691	+0,1
GRÜNE	3531	5,8	7,3	-458	-1,5
REP	2652	4,4	4,3	+323	+0,1
F.D.P.	828	1,4	3,1	-863	-1,7
ödp	1298	2,1	2,3	+43	-0,2
BP	500	0,8	1,1	-85	-0,3
BFB	181	0,3	X	.	.
FBU	392	0,6	0,6	+87	+0,0
NPD	X	X	X	.	.
NATURGESETZ	X	X	X	.	.
STATT Partei	X	X	0,5	.	.
ASP	X	X	X	.	.
DKP	X	X	X	.	.
"6. PARTEI"	X	X	X	.	.
FR. WÄHLER	3094	5,1	X	.	.
HP	X	X	X	.	.
Fr. Franken	X	X	X	.	.
PBC	X	X	X	.	.
Sonstige 94	X	X	1,2	.	.
Stimmen					
gültig	60743	100	100	+6405	.
ungültig	449	0,7	0,9	-44	-0,2
abgegeben	61192	X	X	+6361	.

Zweitstimmen				
1998		1994	Veränderung	
Anzahl	%	%	Anzahl	%-P.
33060	55,0	54,7	+3814	+0,3
15225	25,3	26,0	+1332	-0,7
3597	6,0	7,3	-320	-1,3
2378	4,0	4,1	+181	-0,1
1050	1,7	2,8	-461	-1,1
1102	1,8	1,9	+90	-0,1
370	0,6	0,8	-50	-0,2
155	0,3	0,2	+47	+0,1
223	0,4	0,6	-72	-0,2
96	0,2	X	.	.
109	0,2	0,2	-5	-0,0
X	X	0,3	.	.
X	X	X	.	.
X	X	X	.	.
113	0,2	X	.	.
2626	4,4	X	.	.
X	X	X	.	.
X	X	X	.	.
X	X	X	.	.
X	X	1,2	.	.
60104	100	100	+6616	.
1090	1,8	2,5	-257	-0,7
61194	X	X	+6359	.

Stimmkreisbewerber:

CSU	* Kuchenbaur, Sebastian
SPD	Güller, Harald
GRÜNE	Köhler, Elisabeth
REP	Dinkel, Paul
F.D.P.	Halscheidt, Andreas
ödp	Olbrich, Jürgen
BP	Schön, Andreas
BFB	Sorge, Ingo
FBU	Mayer, Erika
NPD	-
NATURGESETZ	-
STATT Partei	-
ASP	-
DKP	-
"6. PARTEI"	-
FR. WÄHLER	Finkel, Annemarie
HP	-
Fr. Franken	-
PBC	-

* gewählt

Wahlkreis- vorschlag	Gesamtstimmen (= Erst- und Zweitstimmen)				
	1998		1994	Veränderung	
	Anzahl	%	%	Anzahl	%-P.
CSU	65437	54,1	54,1	+7152	+0,0
SPD	31115	25,7	26,1	+3023	-0,4
GRÜNE	7128	5,9	7,3	-778	-1,4
REP	5030	4,2	4,2	+504	+0,0
F.D.P.	1878	1,6	3,0	-1324	-1,4
ödp	2400	2,0	2,1	+133	-0,1
BP	870	0,7	0,9	-135	-0,2
BFB	336	0,3	0,1	+228	+0,2
FBU	615	0,5	0,6	+15	-0,1
NPD	96	0,1	X	.	.
NATURGESETZ	109	0,1	0,1	-5	-0,0
STATT Partei	X	X	0,4	.	.
ASP	X	X	X	.	.
DKP	X	X	X	.	.
"6. PARTEI"	113	0,1	X	.	.
FR. WÄHLER	5720	4,7	X	.	.
HP	X	X	X	.	.
Fr. Franken	X	X	X	.	.
PBC	X	X	X	.	.
Sonstige 94	X	X	1,2	.	.
Stimmen					
gültig	120847	100	100	+13021	.
ungültig	1539	1,3	1,7	-301	-0,4
abgegeben	122386	X	X	+12720	.

Noch: 2. Stimmkreisergebnisse

Stimmkreis 706 Dillingen a.d.Donau

Stimmberechtigte
Wähler / Wahlbeteiligung

1998		1994	Veränderung	
Anzahl	%	%	Anzahl	%-P.
67950	X	X	+2955	.
45552	67,0	63,9	+3995	+3,1

Wahlkreis- vorschlag	Erststimmen				
	1998		1994	Veränderung	
	Anzahl	%	%	Anzahl	%-P.
CSU	27109	60,0	60,2	+2297	-0,2
SPD	9610	21,3	22,5	+344	-1,2
GRÜNE	1623	3,6	4,7	-307	-1,1
REP	2904	6,4	5,8	+527	+0,6
F.D.P.	798	1,8	3,1	-463	-1,3
ödp	648	1,4	2,3	-303	-0,9
BP	230	0,5	0,7	-54	-0,2
BFB	141	0,3	X	.	.
FBU	122	0,3	0,3	-16	-0,0
NPD	X	X	X	.	.
NATURGESETZ	X	X	X	.	.
STATT Partei	X	X	X	.	.
ASP	X	X	X	.	.
DKP	X	X	X	.	.
"6. PARTEI"	X	X	X	.	.
FR. WÄHLER	2001	4,4	X	.	.
HP	X	X	X	.	.
Fr. Franken	X	X	X	.	.
PBC	X	X	X	.	.
Sonstige 94	X	X	0,4	.	.
Stimmen					
gültig	45186	100	100	+3997	.
ungültig	365	0,8	0,9	-3	-0,1
abgegeben	45551	X	X	+3994	.

Zweitstimmen				
1998		1994	Veränderung	
Anzahl	%	%	Anzahl	%-P.
25291	57,2	57,3	+2337	-0,1
10331	23,4	24,8	+402	-1,4
1871	4,2	4,6	+19	-0,4
2902	6,6	5,7	+631	+0,9
843	1,9	3,4	-501	-1,5
722	1,6	2,3	-192	-0,7
162	0,4	0,7	-123	-0,3
161	0,4	0,1	+107	+0,3
79	0,2	0,3	-29	-0,1
68	0,2	X	.	.
50	0,1	0,2	-39	-0,1
X	X	0,2	.	.
X	X	X	.	.
X	X	X	.	.
90	0,2	X	.	.
1666	3,8	X	.	.
X	X	X	.	.
X	X	X	.	.
X	X	X	.	.
X	X	0,4	.	.
44236	100	100	+4204	.
1316	2,9	3,7	-209	-0,8
45552	X	X	+3995	.

Stimmkreisbewerber:

CSU	* Winter, Georg
SPD	Gruber, Walter
GRÜNE	Klingler, Ludwig
REP	Mack, Hermann
F.D.P.	Ernst, Wolfgang
ödp	Wirth, Michael
BP	Augtor, Waltraud
BFB	Zastawniak, Charles
FBU	Gruber, Thomas
NPD	-
NATURGESETZ	-
STATT Partei	-
ASP	-
DKP	-
"6. PARTEI"	-
FR. WÄHLER	Böswald, Werner
HP	-
Fr. Franken	-
PBC	-

* gewählt

Wahlkreis- vorschlag	Gesamtstimmen (= Erst- und Zweitstimmen)				
	1998		1994	Veränderung	
	Anzahl	%	%	Anzahl	%-P.
CSU	52400	58,6	58,8	+4634	-0,2
SPD	19941	22,3	23,6	+746	-1,3
GRÜNE	3494	3,9	4,7	-288	-0,8
REP	5806	6,5	5,7	+1158	+0,8
F.D.P.	1641	1,8	3,2	-964	-1,4
ödp	1370	1,5	2,3	-495	-0,8
BP	392	0,4	0,7	-177	-0,3
BFB	302	0,3	0,1	+248	+0,2
FBU	201	0,2	0,3	-45	-0,1
NPD	68	0,1	X	.	.
NATURGESETZ	50	0,1	0,1	-39	-0,0
STATT Partei	X	X	0,1	.	.
ASP	X	X	X	.	.
DKP	X	X	X	.	.
"6. PARTEI"	90	0,1	X	.	.
FR. WÄHLER	3667	4,1	X	.	.
HP	X	X	X	.	.
Fr. Franken	X	X	X	.	.
PBC	X	X	X	.	.
Sonstige 94	X	X	0,4	.	.
Stimmen					
gültig	89422	100	100	+8201	.
ungültig	1681	1,8	2,3	-212	-0,5
abgegeben	91103	X	X	+7989	.

Noch: 2. Stimmkreisergebnisse

Stimmkreis 707 Donau-Ries

Stimmberechtigte
Wähler / Wahlbeteiligung

1998		1994	Veränderung	
Anzahl	%	%	Anzahl	%-P.
95046	X	X	+1600	.
68374	71,9	69,0	+3938	+2,9

Wahlkreis- vorschlag	Erststimmen				
	1998		1994	Veränderung	
	Anzahl	%	%	Anzahl	%-P.
CSU	39424	58,1	59,7	+1359	-1,6
SPD	18197	26,8	26,2	+1486	+0,6
GRÜNE	3016	4,4	6,7	-1256	-2,3
REP	2085	3,1	2,6	+407	+0,5
F.D.P.	801	1,2	1,7	-281	-0,5
ödp	1557	2,3	1,7	+485	+0,6
BP	267	0,4	0,5	-34	-0,1
BFB	124	0,2	X	.	.
FBU	68	0,1	0,2	-66	-0,1
NPD	139	0,2	X	.	.
NATURGESETZ	X	X	X	.	.
STATT Partei	X	X	0,5	.	.
ASP	X	X	X	.	.
DKP	X	X	X	.	.
"6. PARTEI"	X	X	X	.	.
FR. WÄHLER	2170	3,2	X	.	.
HP	X	X	X	.	.
Fr. Franken	X	X	X	.	.
PBC	X	X	X	.	.
Sonstige 94	X	X	0,3	.	.
Stimmen gültig	67848	100	100	+4055	.
ungültig	526	0,8	1,0	-115	-0,2
abgegeben	68374	X	X	+3940	.

Zweitstimmen				
1998		1994	Veränderung	
Anzahl	%	%	Anzahl	%-P.
39169	59,5	60,5	+1865	-1,0
16419	24,9	23,7	+1781	+1,2
3721	5,6	7,2	-733	-1,6
2308	3,5	2,7	+639	+0,8
900	1,4	2,0	-344	-0,6
1026	1,6	2,0	-228	-0,4
254	0,4	0,5	-79	-0,1
144	0,2	0,1	+54	+0,1
81	0,1	0,2	-30	-0,1
131	0,2	X	.	.
58	0,1	0,1	-23	-0,0
X	X	0,2	.	.
X	X	X	.	.
X	X	X	.	.
158	0,2	X	.	.
1515	2,3	X	.	.
X	X	X	.	.
X	X	X	.	.
X	X	X	.	.
X	X	0,5	.	.
65884	100	100	+4220	.
2489	3,6	4,3	-280	-0,7
68373	X	X	+3940	.

Stimmkreisbewerber:

CSU	* Schmid, Georg
SPD	Straßer, Johannes
GRÜNE	Renelt, Hubert
REP	Besserer, Friedlinde
F.D.P.	Heinlin, Dr. Manfred
ödp	Lechner, Lothar
BP	Augtor, Manfred
BFB	Basmann, Karl
FBU	Englmeier, Erich
NPD	Delling, Ernst
NATURGESETZ	-
STATT Partei	-
ASP	-
DKP	-
"6. PARTEI"	-
FR. WÄHLER	Scheller, Anton
HP	-
Fr. Franken	-
PBC	-

* gewählt

Wahlkreis- vorschlag	Gesamtstimmen (= Erst- und Zweitstimmen)				
	1998		1994	Veränderung	
	Anzahl	%	%	Anzahl	%-P.
CSU	78593	58,8	60,1	+3224	-1,3
SPD	34616	25,9	25,0	+3267	+0,9
GRÜNE	6737	5,0	7,0	-1989	-2,0
REP	4393	3,3	2,7	+1046	+0,6
F.D.P.	1701	1,3	1,9	-625	-0,6
ödp	2583	1,9	1,9	+257	+0,0
BP	521	0,4	0,5	-113	-0,1
BFB	268	0,2	0,1	+178	+0,1
FBU	149	0,1	0,2	-96	-0,1
NPD	270	0,2	X	.	.
NATURGESETZ	58	0,0	0,1	-23	-0,1
STATT Partei	X	X	0,4	.	.
ASP	X	X	X	.	.
DKP	X	X	X	.	.
"6. PARTEI"	158	0,1	X	.	.
FR. WÄHLER	3685	2,8	X	.	.
HP	X	X	X	.	.
Fr. Franken	X	X	X	.	.
PBC	X	X	X	.	.
Sonstige 94	X	X	0,4	.	.
Stimmen gültig	133732	100	100	+8275	.
ungültig	3015	2,2	2,6	-395	-0,4
abgegeben	136747	X	X	+7880	.

Noch: 2. Stimmkreisergebnisse

Stimmkreis 708 Günzburg

Stimmberechtigte
Wähler / Wahlbeteiligung

1998		1994	Veränderung	
Anzahl	%	%	Anzahl	%-P.
85679	X	X	+1712	.
57547	67,2	63,9	+3914	+3,3

Wahlkreis- vorschlag	Erststimmen				
	1998		1994	Veränderung	
	Anzahl	%	%	Anzahl	%-P.
CSU	31681	55,5	57,2	+1404	-1,7
SPD	14924	26,2	25,0	+1661	+1,2
GRÜNE	1554	2,7	3,9	-511	-1,2
REP	3811	6,7	5,0	+1188	+1,7
F.D.P.	576	1,0	2,2	-565	-1,2
ödp	1331	2,3	3,5	-510	-1,2
BP	382	0,7	1,0	-150	-0,3
BFB	315	0,6	0,3	+143	+0,3
FBU	86	0,2	0,7	-290	-0,5
NPD	X	X	X	.	.
NATURGESETZ	154	0,3	0,7	-194	-0,4
STATT Partei	X	X	0,2	.	.
ASP	X	X	X	.	.
DKP	X	X	X	.	.
"6. PARTEI"	X	X	X	.	.
FR. WÄHLER	2234	3,9	X	.	.
HP	X	X	X	.	.
Fr. Franken	X	X	X	.	.
PBC	X	X	X	.	.
Sonstige 94	X	X	0,4	.	.
Stimmen					
gültig	57048	100	100	+4097	.
ungültig	498	0,9	1,3	-182	-0,4
abgegeben	57546	X	X	+3915	.

Zweitstimmen				
1998		1994	Veränderung	
Anzahl	%	%	Anzahl	%-P.
32827	58,8	59,9	+2086	-1,1
12289	22,0	23,1	+442	-1,1
2334	4,2	5,0	-239	-0,8
3743	6,7	4,7	+1354	+2,0
811	1,5	2,0	-219	-0,5
987	1,8	2,6	-359	-0,8
268	0,5	0,8	-131	-0,3
365	0,7	0,2	+239	+0,5
68	0,1	0,5	-210	-0,4
73	0,1	X	.	.
202	0,4	0,4	+15	+0,0
X	X	0,2	.	.
X	X	X	.	.
X	X	X	.	.
97	0,2	X	.	.
1748	3,1	X	.	.
X	X	X	.	.
X	X	X	.	.
X	X	X	.	.
X	X	0,5	.	.
55812	100	100	+4521	.
1732	3,0	4,4	-610	-1,4
57544	X	X	+3911	.

Stimmkreisbewerber:

CSU	* Sauter, Alfred
SPD	Olbrich, Gerd
GRÜNE	Hierdeis, Manfred
REP	Siepert, Heinrich
F.D.P.	Reißner, Richard
ödp	Renner, Dr. Traugott
BP	Anwander, Johann
BFB	Todt, Johannes
FBU	Schulz, Friedrich
NPD	-
NATURGESETZ	Mader, Sigrid
STATT Partei	-
ASP	-
DKP	-
"6. PARTEI"	-
FR. WÄHLER	Rumler, Dr. Hans-Michael
HP	-
Fr. Franken	-
PBC	-

* gewählt

Wahlkreis- vorschlag	Gesamtstimmen (= Erst- und Zweitstimmen)				
	1998		1994	Veränderung	
	Anzahl	%	%	Anzahl	%-P.
CSU	64508	57,2	58,5	+3490	-1,3
SPD	27213	24,1	24,1	+2103	+0,0
GRÜNE	3888	3,4	4,4	-750	-1,0
REP	7554	6,7	4,8	+2542	+1,9
F.D.P.	1387	1,2	2,1	-784	-0,9
ödp	2318	2,1	3,1	-869	-1,0
BP	650	0,6	0,9	-281	-0,3
BFB	680	0,6	0,3	+382	+0,3
FBU	154	0,1	0,6	-500	-0,5
NPD	73	0,1	X	.	.
NATURGESETZ	356	0,3	0,5	-179	-0,2
STATT Partei	X	X	0,2	.	.
ASP	X	X	X	.	.
DKP	X	X	X	.	.
"6. PARTEI"	97	0,1	X	.	.
FR. WÄHLER	3982	3,5	X	.	.
HP	X	X	X	.	.
Fr. Franken	X	X	X	.	.
PBC	X	X	X	.	.
Sonstige 94	X	X	0,4	.	.
Stimmen					
gültig	112860	100	100	+8618	.
ungültig	2230	1,9	2,8	-792	-0,9
abgegeben	115090	X	X	+7826	.

Noch: 2. Stimmkreisergebnisse

Stimmkreis 709 Kaufbeuren

Stimmberechtigte
Wähler / Wahlbeteiligung

1998		1994	Veränderung	
Anzahl	%	%	Anzahl	%-P.
97485	X	X	+1645	.
66111	67,8	65,1	+3723	+2,7

Wahlkreis- vorschlag	Erststimmen				
	1998		1994	Veränderung	
	Anzahl	%	%	Anzahl	%-P.
CSU	35552	54,2	57,2	+237	-3,0
SPD	13695	20,9	23,1	-579	-2,2
GRÜNE	2875	4,4	5,5	-539	-1,1
REP	2558	3,9	4,4	-157	-0,5
F.D.P.	821	1,3	2,5	-742	-1,2
ödp	1804	2,8	4,1	-703	-1,3
BP	932	1,4	1,5	+19	-0,1
BFB	332	0,5	0,6	-49	-0,1
FBU	X	X	0,2	.	.
NPD	215	0,3	X	.	.
NATURGESETZ	X	X	X	.	.
STATT Partei	X	X	0,5	.	.
ASP	X	X	X	.	.
DKP	X	X	X	.	.
"6. PARTEI"	341	0,0	X	.	.
FR. WÄHLER	6412	9,8	X	.	.
HP	X	X	X	.	.
Fr. Franken	X	X	X	.	.
PBC	X	X	X	.	.
Sonstige 94	X	X	0,4	.	.
Stimmen					
gültig	65537	100	100	+3777	.
ungültig	571	0,9	1,0	-55	-0,1
abgegeben	66108	X	X	+3722	.

Zweitstimmen				
1998		1994	Veränderung	
Anzahl	%	%	Anzahl	%-P.
36382	56,7	60,0	+4	-3,3
12800	19,9	21,5	-257	-1,6
3200	5,0	5,6	-207	-0,6
2630	4,1	4,0	+177	+0,1
866	1,3	2,6	-683	-1,3
1453	2,3	3,1	-422	-0,8
1090	1,7	1,2	+382	+0,5
244	0,4	0,5	-75	-0,1
65	0,1	0,2	-76	-0,1
241	0,4	X	.	.
122	0,2	0,2	+3	+0,0
X	X	0,3	.	.
X	X	X	.	.
X	X	X	.	.
X	X	X	.	.
5108	8,0	X	.	.
X	X	X	.	.
X	X	X	.	.
X	X	X	.	.
X	X	0,7	.	.
64201	100	100	+3603	.
1906	2,9	2,9	+128	+0,0
66107	X	X	+3731	.

Stimmkreisbewerber:

CSU	* Pschierer, Franz Josef
SPD	Simon, Dr. Helmut
GRÜNE	Raab, Andreas
REP	Reichert, Hermann
F.D.P.	Kendura, Michael
ödp	Rottmann, Rosina
BP	Pestl, Wolfgang
BFB	Nickel, Lothar
FBU	-
NPD	Appelt, Walburga
NATURGESETZ	-
STATT Partei	-
ASP	-
DKP	-
"6. PARTEI"	Halbig, Thea
FR. WÄHLER	Pohl, Bernhard
HP	-
Fr. Franken	-
PBC	-

* gewählt

Wahlkreis- vorschlag	Gesamtstimmen (= Erst- und Zweitstimmen)				
	1998		1994	Veränderung	
	Anzahl	%	%	Anzahl	%-P.
CSU	71934	55,4	58,6	+241	-3,2
SPD	26495	20,4	22,3	-836	-1,9
GRÜNE	6075	4,7	5,6	-746	-0,9
REP	5188	4,0	4,2	+20	-0,2
F.D.P.	1687	1,3	2,5	-1425	-1,2
ödp	3257	2,5	3,6	-1125	-1,1
BP	2022	1,6	1,3	+401	+0,3
BFB	576	0,4	0,6	-124	-0,2
FBU	65	0,1	0,2	-228	-0,1
NPD	456	0,4	X	.	.
NATURGESETZ	122	0,1	0,1	+3	+0,0
STATT Partei	X	X	0,4	.	.
ASP	X	X	X	.	.
DKP	X	X	X	.	.
"6. PARTEI"	341	0,0	X	.	.
FR. WÄHLER	11520	8,9	X	.	.
HP	X	X	X	.	.
Fr. Franken	X	X	X	.	.
PBC	X	X	X	.	.
Sonstige 94	X	X	0,5	.	.
Stimmen					
gültig	129738	100	100	+7380	.
ungültig	2477	1,9	1,9	+73	+0,0
abgegeben	132215	X	X	+7453	.

Noch: 2. Stimmkreisergebnisse

Stimmkreis 710 Kempten (Allgäu)

Stimmberechtigte
Wähler / Wahlbeteiligung

Wahlkreis- vorschlag	Erststimmen				
	1998		1994	Veränderung	
	Anzahl	%	%	Anzahl	%-P.
CSU	26737	51,7	51,7	+672	+0,0
SPD	12059	23,3	24,9	-527	-1,6
GRÜNE	2851	5,5	6,4	-357	-0,9
REP	2841	5,5	4,3	+674	+1,2
F.D.P.	2164	4,2	5,2	-485	-1,0
ödp	2076	4,0	4,6	-246	-0,6
BP	316	0,6	1,1	-214	-0,5
BFB	88	0,2	X	.	.
FBU	150	0,3	0,4	-55	-0,1
NPD	69	0,1	X	.	.
NATURGESETZ	X	X	0,3	.	.
STATT Partei	X	X	X	.	.
ASP	X	X	X	.	.
DKP	X	X	X	.	.
"6. PARTEI"	X	X	X	.	.
FR. WÄHLER	2366	4,6	X	.	.
HP	X	X	X	.	.
Fr. Franken	X	X	X	.	.
PBC	X	X	X	.	.
Sonstige 94	X	X	1,1	.	.
Stimmen					
gültig	51717	100	100	+1253	.
ungültig	380	0,7	1,0	-116	-0,3
abgegeben	52097	X	X	+1137	.

1998		1994	Veränderung	
Anzahl	%	%	Anzahl	%-P.
77404	X	X	+965	.
52099	67,3	66,7	+1136	+0,6

Zweitstimmen				
1998		1994	Veränderung	
Anzahl	%	%	Anzahl	%-P.
27029	52,9	53,1	+845	-0,2
12513	24,5	25,6	-89	-1,1
3744	7,3	6,9	+329	+0,4
2708	5,3	4,7	+406	+0,6
1119	2,2	3,7	-728	-1,5
1173	2,3	3,5	-534	-1,2
305	0,6	0,8	-65	-0,2
77	0,2	0,2	-20	-0,0
55	0,1	0,2	-38	-0,1
58	0,1	X	.	.
53	0,1	0,3	-81	-0,2
X	X	0,2	.	.
X	X	X	.	.
X	X	X	.	.
77	0,2	X	.	.
2227	4,4	X	.	.
X	X	X	.	.
X	X	X	.	.
X	X	X	.	.
X	X	0,9	.	.
Stimmen				
51138	100	100	+1837	.
961	1,8	3,3	-697	-1,5
52099	X	X	+1140	.

Stimmkreisbewerber:

CSU	* Kreuzer, Thomas
SPD	Köster, Lothar
GRÜNE	Brock, Elisabeth
REP	Beppler, Hans-Joachim
F.D.P.	Bock, Gisela
ödp	Mangold, Hans Josef
BP	Knippenberg von, Ulrich
BFB	Spägle, Bernhard
FBU	Meißl, Martin
NPD	Preger, Hans Peter
NATURGESETZ	-
STATT Partei	-
ASP	-
DKP	-
"6. PARTEI"	-
FR. WÄHLER	Hützlner, Wolfgang
HP	-
Fr. Franken	-
PBC	-

* gewählt

Wahlkreis- vorschlag	Gesamtstimmen (= Erst- und Zweitstimmen)				
	1998		1994	Veränderung	
	Anzahl	%	%	Anzahl	%-P.
CSU	53766	52,3	52,4	+1517	-0,1
SPD	24572	23,9	25,2	-616	-1,3
GRÜNE	6595	6,4	6,6	-28	-0,2
REP	5549	5,4	4,5	+1080	+0,9
F.D.P.	3283	3,2	4,5	-1213	-1,3
ödp	3249	3,2	4,0	-780	-0,8
BP	621	0,6	0,9	-279	-0,3
BFB	165	0,2	0,1	+68	+0,1
FBU	205	0,2	0,3	-93	-0,1
NPD	127	0,1	X	.	.
NATURGESETZ	53	0,1	0,3	-253	-0,2
STATT Partei	X	X	0,1	.	.
ASP	X	X	X	.	.
DKP	X	X	X	.	.
"6. PARTEI"	77	0,1	X	.	.
FR. WÄHLER	4593	4,5	X	.	.
HP	X	X	X	.	.
Fr. Franken	X	X	X	.	.
PBC	X	X	X	.	.
Sonstige 94	X	X	1,0	.	.
Stimmen					
gültig	102855	100	100	+3090	.
ungültig	1341	1,3	2,1	-813	-0,8
abgegeben	104196	X	X	+2277	.

Noch: 2. Stimmkreisergebnisse

Stimmkreis 711 Lindau (Bodensee)

Stimmberechtigte
Wähler / Wahlbeteiligung

1998		1994	Veränderung	
Anzahl	%	%	Anzahl	%-P.
64162	X	X	-190	.
42661	66,5	63,5	+1787	+3,0

Wahlkreis- vorschlag	Erststimmen				
	1998		1994	Veränderung	
	Anzahl	%	%	Anzahl	%-P.

CSU	22373	52,9	55,4	-93	-2,5
SPD	8403	19,9	22,5	-737	-2,6
GRÜNE	3000	7,1	7,9	-222	-0,8
REP	1380	3,3	3,3	+60	+0,0
F.D.P.	788	1,9	3,4	-596	-1,5
ödp	967	2,3	3,6	-486	-1,3
BP	422	1,0	1,1	-42	-0,1
BFB	105	0,2	0,9	-259	-0,7
FBU	X	X	0,6	.	.
NPD	108	0,3	X	.	.
NATURGESETZ	X	X	X	.	.
STATT Partei	X	X	0,8	.	.
ASP	X	X	X	.	.
DKP	X	X	X	.	.
"6. PARTEI"	X	X	X	.	.
FR. WÄHLER	4753	11,2	X	.	.
HP	X	X	X	.	.
Fr. Franken	X	X	X	.	.
PBC	X	X	X	.	.
Sonstige 94	X	X	0,4	.	.
Stimmen					
gültig	42299	100	100	+1745	.
ungültig	277	0,7	0,8	-42	-0,1
abgegeben	42576	X	X	+1703	.

Zweitstimmen				
1998		1994	Veränderung	
Anzahl	%	%	Anzahl	%-P.

22620	54,7	55,6	+752	-0,9
9036	21,8	22,7	+108	-0,9
3428	8,3	8,6	+37	-0,3
1357	3,3	2,9	+197	+0,4
833	2,0	3,9	-706	-1,9
1002	2,4	3,1	-212	-0,7
244	0,6	0,7	-32	-0,1
97	0,2	0,4	-78	-0,2
41	0,1	0,5	-169	-0,4
71	0,2	X	.	.
56	0,1	0,2	-29	-0,1
X	X	0,3	.	.
X	X	X	.	.
X	X	X	.	.
82	0,2	X	.	.
2499	6,0	X	.	.
X	X	X	.	.
X	X	X	.	.
X	X	X	.	.
X	X	0,9	.	.
41366	100	100	+2017	.
1211	2,8	3,7	-309	-0,9
42577	X	X	+1708	.

Stimmkreisbewerber:

CSU	* Rotter, Eberhard
SPD	Weiß, Erich
GRÜNE	Seitz, Joachim
REP	Baldauf, Fridolin
F.D.P.	Georgi, Christian
ödp	Zeh, Andreas
BP	Burtscher, Otto
BFB	Löffler, Roland
FBU	-
NPD	Rölly, Manfred
NATURGESETZ	-
STATT Partei	-
ASP	-
DKP	-
"6. PARTEI"	-
FR. WÄHLER	Haag, Dr. Friedrich
HP	-
Fr. Franken	-
PBC	-

* gewählt

Wahlkreis- vorschlag	Gesamtstimmen (= Erst- und Zweitstimmen)				
	1998		1994	Veränderung	
	Anzahl	%	%	Anzahl	%-P.

CSU	44993	53,8	55,5	+659	-1,7
SPD	17439	20,8	22,6	-629	-1,8
GRÜNE	6428	7,7	8,3	-185	-0,6
REP	2737	3,3	3,1	+257	+0,2
F.D.P.	1621	1,9	3,7	-1302	-1,8
ödp	1969	2,4	3,3	-698	-0,9
BP	666	0,8	0,9	-74	-0,1
BFB	202	0,2	0,7	-337	-0,5
FBU	41	0,0	0,6	-408	-0,6
NPD	179	0,2	X	.	.
NATURGESETZ	56	0,1	0,1	-29	-0,0
STATT Partei	X	X	0,6	.	.
ASP	X	X	X	.	.
DKP	X	X	X	.	.
"6. PARTEI"	82	0,1	X	.	.
FR. WÄHLER	7252	8,7	X	.	.
HP	X	X	X	.	.
Fr. Franken	X	X	X	.	.
PBC	X	X	X	.	.
Sonstige 94	X	X	0,7	.	.
Stimmen					
gültig	83665	100	100	+3762	.
ungültig	1488	1,7	2,2	-351	-0,5
abgegeben	85153	X	X	+3411	.

Noch: 2. Stimmkreisergebnisse

Stimmkreis 712 Marktoberdorf

Stimmberechtigte
Wähler / Wahlbeteiligung

Wahlkreis- vorschlag	Erststimmen				
	1998		1994	Veränderung	
	Anzahl	%	%	Anzahl	%-P.
CSU	27178	57,1	58,2	+633	-1,1
SPD	9403	19,7	20,6	+7	-0,9
GRÜNE	2541	5,3	6,9	-596	-1,6
REP	1780	3,7	3,0	+411	+0,7
F.D.P.	798	1,7	3,0	-574	-1,3
ödp	968	2,0	2,7	-263	-0,7
BP	2177	4,6	3,5	+580	+1,1
BFB	152	0,3	X	.	.
FBU	X	X	0,6	.	.
NPD	114	0,2	X	.	.
NATURGESETZ	X	X	X	.	.
STATT Partei	X	X	0,4	.	.
ASP	X	X	X	.	.
DKP	X	X	X	.	.
"6. PARTEI"	X	X	X	.	.
FR. WÄHLER	2514	5,3	X	.	.
HP	X	X	X	.	.
Fr. Franken	X	X	X	.	.
PBC	X	X	X	.	.
Sonstige 94	X	X	1,2	.	.
Stimmen					
gültig	47625	100	100	+2008	.
ungültig	305	0,6	0,9	-105	-0,3
abgegeben	47930	X	X	+1903	.

Stimmkreisbewerber:

CSU	* Schreck, Helmut
SPD	Iacob, Paul
GRÜNE	Endhardt, Hubert
REP	Klaus, Helmut
F.D.P.	Kassner, Jürgen
ödp	Wagner, Roland
BP	Seiderer, Dr. Hermann
BFB	Funke, Giselher
FBU	-
NPD	Schimmer, Dr. Reiner
NATURGESETZ	-
STATT Partei	-
ASP	-
DKP	-
"6. PARTEI"	-
FR. WÄHLER	Grotz, Peter
HP	-
Fr. Franken	-
PBC	-

* gewählt

1998		1994	Veränderung	
Anzahl	%	%	Anzahl	%-P.
69750	X	X	+785	.
47931	68,7	66,7	+1904	+2,0

Zweitstimmen				
1998		1994	Veränderung	
Anzahl	%	%	Anzahl	%-P.
27513	58,7	60,7	+484	-2,0
8912	19,0	19,9	+43	-0,9
2962	6,3	6,3	+173	+0,0
1607	3,4	3,2	+202	+0,2
938	2,0	3,2	-470	-1,2
821	1,8	2,4	-244	-0,6
1648	3,5	2,8	+417	+0,7
94	0,2	0,2	-7	-0,0
39	0,1	0,2	-56	-0,1
99	0,2	X	.	.
57	0,1	0,2	-28	-0,1
X	X	0,2	.	.
X	X	X	.	.
X	X	X	.	.
88	0,2	X	.	.
2076	4,4	X	.	.
X	X	X	.	.
X	X	X	.	.
X	X	X	.	.
X	X	0,7	.	.
46854	100	100	+2360	.
1076	2,2	3,3	-454	-1,1
47930	X	X	+1906	.

Wahlkreis- vorschlag	Gesamtstimmen (= Erst- und Zweitstimmen)				
	1998		1994	Veränderung	
	Anzahl	%	%	Anzahl	%-P.

CSU	54691	57,9	59,5	+1117	-1,6
SPD	18315	19,4	20,3	+50	-0,9
GRÜNE	5503	5,8	6,6	-423	-0,8
REP	3387	3,6	3,1	+613	+0,5
F.D.P.	1736	1,8	3,1	-1044	-1,3
ödp	1789	1,9	2,5	-507	-0,6
BP	3825	4,0	3,1	+997	+0,9
BFB	246	0,3	0,1	+145	+0,2
FBU	39	0,0	0,4	-319	-0,4
NPD	213	0,2	X	.	.
NATURGESETZ	57	0,1	0,1	-28	-0,0
STATT Partei	X	X	0,3	.	.
ASP	X	X	X	.	.
DKP	X	X	X	.	.
"6. PARTEI"	88	0,1	X	.	.
FR. WÄHLER	4590	4,9	X	.	.
HP	X	X	X	.	.
Fr. Franken	X	X	X	.	.
PBC	X	X	X	.	.
Sonstige 94	X	X	1,0	.	.
Stimmen					
gültig	94479	100	100	+4368	.
ungültig	1381	1,4	2,1	-559	-0,7
abgegeben	95860	X	X	+3809	.

Noch: 2. Stimmkreisergebnisse

Stimmkreis 713 Memmingen

Stimmberechtigte
Wähler / Wahlbeteiligung

Wahlkreis- vorschlag	Erststimmen				
	1998		1994	Veränderung	
	Anzahl	%	%	Anzahl	%-P.
CSU	34167	53,4	59,0	-1506	-5,6
SPD	13506	21,1	24,0	-1028	-2,9
GRÜNE	2207	3,5	4,1	-286	-0,6
REP	2429	3,8	4,0	+1	-0,2
F.D.P.	530	0,8	1,6	-434	-0,8
ödp	2184	3,4	4,3	-404	-0,9
BP	448	0,7	0,6	+56	+0,1
BFB	118	0,2	X	.	.
FBU	57	0,1	1,0	-554	-0,9
NPD	184	0,3	X	.	.
NATURGESETZ	X	X	X	.	.
STATT Partei	X	X	X	.	.
ASP	X	X	X	.	.
DKP	X	X	X	.	.
"6. PARTEI"	X	X	X	.	.
FR. WÄHLER	8108	12,7	X	.	.
HP	X	X	X	.	.
Fr. Franken	X	X	X	.	.
PBC	X	X	X	.	.
Sonstige 94	X	X	1,2	.	.
Stimmen					
gültig	63938	100	100	+3502	.
ungültig	435	0,7	0,9	-100	-0,2
abgegeben	64373	X	X	+3402	.

Stimmkreisbewerber:

CSU	* Miller, Josef
SPD	Müller, Herbert
GRÜNE	Kienle, Doris
REP	Streibel, Herbert
F.D.P.	Knoop, Heinrich
ödp	Schimmer, Gabriela
BP	Wassermann, Hans-Peter
BFB	Matzko, Ekkehard
FBU	Stahmer-Herbertz, Heinke
NPD	Kreidemann, Alexander
NATURGESETZ	-
STATT Partei	-
ASP	-
DKP	-
"6. PARTEI"	-
FR. WÄHLER	Fleschhut, Johann
HP	-
Fr. Franken	-
PBC	-

* gewählt

1998		1994	Veränderung	
Anzahl	%	%	Anzahl	%-P.
94354	X	X	+1854	.
64408	68,3	65,9	+3436	+2,4

Zweitstimmen				
1998		1994	Veränderung	
Anzahl	%	%	Anzahl	%-P.
36037	57,5	60,2	+576	-2,7
12995	20,7	21,7	+187	-1,0
2838	4,5	5,0	-121	-0,5
2722	4,3	3,8	+476	+0,5
737	1,2	2,2	-556	-1,0
2328	3,7	4,7	-416	-1,0
409	0,7	0,7	-16	-0,0
110	0,2	0,2	-20	-0,0
81	0,1	0,3	-93	-0,2
214	0,3	X	.	.
82	0,1	0,2	-11	-0,1
X	X	0,2	.	.
X	X	X	.	.
X	X	X	.	.
101	0,2	X	.	.
4000	6,4	X	.	.
X	X	X	.	.
X	X	X	.	.
X	X	X	.	.
X	X	0,8	.	.
62654	100	100	+3717	.
1719	2,7	3,3	-313	-0,6
64373	X	X	+3404	.

Wahlkreis- vorschlag	Gesamtstimmen (= Erst- und Zweitstimmen)				
	1998		1994	Veränderung	
	Anzahl	%	%	Anzahl	%-P.
CSU	70204	55,5	59,6	-930	-4,1
SPD	26501	20,9	22,9	-841	-2,0
GRÜNE	5045	4,0	4,6	-407	-0,6
REP	5151	4,1	3,9	+477	+0,2
F.D.P.	1267	1,0	1,9	-990	-0,9
ödp	4512	3,6	4,5	-820	-0,9
BP	857	0,7	0,7	+40	+0,0
BFB	228	0,2	0,1	+98	+0,1
FBU	138	0,1	0,7	-647	-0,6
NPD	398	0,3	X	.	.
NATURGESETZ	82	0,1	0,1	-11	-0,0
STATT Partei	X	X	0,1	.	.
ASP	X	X	X	.	.
DKP	X	X	X	.	.
"6. PARTEI"	101	0,1	X	.	.
FR. WÄHLER	12108	9,6	X	.	.
HP	X	X	X	.	.
Fr. Franken	X	X	X	.	.
PBC	X	X	X	.	.
Sonstige 94	X	X	1,0	.	.
Stimmen					
gültig	126592	100	100	+7219	.
ungültig	2154	1,7	2,1	-413	-0,4
abgegeben	128746	X	X	+6806	.

Noch: 2. Stimmkreisergebnisse

Stimmkreis 714 Neu-Ulm

Stimmberechtigte
Wähler / Wahlbeteiligung

Wahlkreis- vorschlag	Erststimmen				
	1998		1994	Veränderung	
	Anzahl	%	%	Anzahl	%-P.
CSU	30281	47,2	51,0	+469	-3,8
SPD	20150	31,4	29,7	+2753	+1,7
GRÜNE	4686	7,3	7,8	+129	-0,5
REP	2861	4,5	3,2	+977	+1,3
F.D.P.	1292	2,0	2,9	-417	-0,9
ödp	796	1,2	2,4	-632	-1,2
BP	375	0,6	0,5	+72	+0,1
BFB	405	0,6	0,5	+106	+0,1
FBU	328	0,5	0,6	-52	-0,1
NPD	143	0,2	X	.	.
NATURGESETZ	X	X	X	.	.
STATT Partei	X	X	0,4	.	.
ASP	X	X	X	.	.
DKP	X	X	X	.	.
"6. PARTEI"	X	X	X	.	.
FR. WÄHLER	2810	4,4	X	.	.
HP	X	X	X	.	.
Fr. Franken	X	X	X	.	.
PBC	X	X	X	.	.
Sonstige 94	X	X	0,9	.	.
Stimmen					
gültig	64127	100	100	+5620	.
ungültig	466	0,7	0,9	-74	-0,2
abgegeben	64593	X	X	+5546	.

1998		1994	Veränderung	
Anzahl	%	%	Anzahl	%-P.
103083	X	X	+1527	.
64596	62,7	58,1	+5545	+4,6

Zweitstimmen				
1998		1994	Veränderung	
Anzahl	%	%	Anzahl	%-P.
30930	49,4	49,9	+2668	-0,5
17951	28,6	30,1	+912	-1,5
4890	7,8	8,1	+289	-0,3
2790	4,5	3,3	+905	+1,2
1449	2,3	3,7	-671	-1,4
780	1,2	2,1	-409	-0,9
273	0,4	0,6	-42	-0,2
512	0,8	0,3	+335	+0,5
103	0,2	0,6	-233	-0,4
139	0,2	X	.	.
106	0,2	0,2	-24	-0,0
X	X	0,4	.	.
X	X	X	.	.
X	X	X	.	.
113	0,2	X	.	.
2630	4,2	X	.	.
X	X	X	.	.
X	X	X	.	.
X	X	X	.	.
X	X	0,7	.	.
Stimmen				
gültig	62666	100	+5992	.
ungültig	1920	3,0	-453	-1,0
abgegeben	64586	X	+5539	.

Stimmkreisbewerber:

CSU	* Schmid, Peter
SPD	Geiger, Hermann
GRÜNE	Holzgraefe, Dr. Hellmut
REP	Huber, Rolf
F.D.P.	Schmid-Klass, Roswitha
ödp	Brunhuber, Roland
BP	Schleier, Wilfried
BFB	Bauer, Siegfried
FBU	Lehmann, Dr. Hubert
NPD	Blank, Kurt-Jürgen
NATURGESETZ	-
STATT Partei	-
ASP	-
DKP	-
"6. PARTEI"	-
FR. WÄHLER	Lang, Anton
HP	-
Fr. Franken	-
PBC	-

* gewählt

Wahlkreis- vorschlag	Gesamtstimmen (= Erst- und Zweitstimmen)				
	1998		1994	Veränderung	
	Anzahl	%	%	Anzahl	%-P.
CSU	61211	48,3	50,4	+3137	-2,1
SPD	38101	30,0	29,9	+3665	+0,1
GRÜNE	9576	7,6	8,0	+418	-0,4
REP	5651	4,5	3,3	+1882	+1,2
F.D.P.	2741	2,2	3,3	-1088	-1,1
ödp	1576	1,2	2,3	-1041	-1,1
BP	648	0,5	0,5	+30	+0,0
BFB	917	0,7	0,4	+441	+0,3
FBU	431	0,3	0,6	-285	-0,3
NPD	282	0,2	X	.	.
NATURGESETZ	106	0,1	0,1	-24	-0,0
STATT Partei	X	X	0,4	.	.
ASP	X	X	X	.	.
DKP	X	X	X	.	.
"6. PARTEI"	113	0,1	X	.	.
FR. WÄHLER	5440	4,3	X	.	.
HP	X	X	X	.	.
Fr. Franken	X	X	X	.	.
PBC	X	X	X	.	.
Sonstige 94	X	X	0,8	.	.
Stimmen					
gültig	126793	100	100	+11612	.
ungültig	2386	1,8	2,5	-527	-0,7
abgegeben	129179	X	X	+11085	.

Noch: 2. Stimmkreisergebnisse

Stimmkreis 715 Sonthofen

Stimmberechtigte
Wähler / Wahlbeteiligung

Wahlkreis- vorschlag	Erststimmen				
	1998		1994	Veränderung	
	Anzahl	%	%	Anzahl	%-P.
CSU	26983	58,8	60,9	-493	-2,1
SPD	8500	18,5	20,2	-596	-1,7
GRÜNE	4956	10,8	7,5	+1565	+3,3
REP	1704	3,7	3,0	+366	+0,7
F.D.P.	604	1,3	2,6	-579	-1,3
ödp	610	1,3	2,5	-541	-1,2
BP	323	0,7	0,9	-105	-0,2
BFB	164	0,4	0,4	-34	-0,0
FBU	X	X	0,2	.	.
NPD	58	0,1	X	.	.
NATURGESETZ	X	X	0,2	.	.
STATT Partei	X	X	0,2	.	.
ASP	X	X	X	.	.
DKP	X	X	X	.	.
"6. PARTEI"	X	X	X	.	.
FR. WÄHLER	1969	4,3	X	.	.
HP	X	X	X	.	.
Fr. Franken	X	X	X	.	.
PBC	X	X	X	.	.
Sonstige 94	X	X	1,3	.	.
Stimmen					
gültig	45871	100	100	+733	.
ungültig	275	0,6	1,1	-211	-0,5
abgegeben	46146	X	X	+522	.

1998		1994	Veränderung	
Anzahl	%	%	Anzahl	%-P.
66139	X	X	+324	.
46147	69,8	69,3	+522	+0,5

Wahlkreis- vorschlag	Zweitstimmen				
	1998		1994	Veränderung	
	Anzahl	%	%	Anzahl	%-P.
CSU	27156	60,2	60,2	+798	+0,0
SPD	8532	18,9	19,3	+75	-0,4
GRÜNE	2900	6,4	8,8	-964	-2,4
REP	1631	3,6	3,1	+255	+0,5
F.D.P.	881	2,0	3,3	-569	-1,3
ödp	757	1,7	2,4	-301	-0,7
BP	261	0,6	0,7	-65	-0,1
BFB	92	0,2	0,3	-23	-0,1
FBU	61	0,1	0,1	+2	+0,0
NPD	62	0,1	X	.	.
NATURGESETZ	67	0,1	0,2	-27	-0,1
STATT Partei	X	X	0,2	.	.
ASP	X	X	X	.	.
DKP	X	X	X	.	.
"6. PARTEI"	74	0,2	X	.	.
FR. WÄHLER	2647	5,9	X	.	.
HP	X	X	X	.	.
Fr. Franken	X	X	X	.	.
PBC	X	X	X	.	.
Sonstige 94	X	X	1,1	.	.
Stimmen					
gültig	45121	100	100	+1354	.
ungültig	1026	2,2	4,1	-828	-1,9
abgegeben	46147	X	X	+526	.

Stimmkreisbewerber:

CSU	* Zeller, Alfons
SPD	Lück, Heidi
GRÜNE	Sprinkart, Adi
REP	Lechler, Dirk
F.D.P.	Schwarz, Dr. Elmar
ödp	Kugler, Wolfgang
BP	Kunstmann, Ralf
BFB	Rauschert, Ulrike
FBU	-
NPD	Mayer, Hubert
NATURGESETZ	-
STATT Partei	-
ASP	-
DKP	-
"6. PARTEI"	-
FR. WÄHLER	Hesselbart, Otfried
HP	-
Fr. Franken	-
PBC	-

* gewählt

Wahlkreis- vorschlag	Gesamtstimmen (= Erst- und Zweitstimmen)				
	1998		1994	Veränderung	
	Anzahl	%	%	Anzahl	%-P.
CSU	54139	59,5	60,6	+305	-1,1
SPD	17032	18,7	19,7	-521	-1,0
GRÜNE	7856	8,6	8,2	+601	+0,4
REP	3335	3,7	3,1	+621	+0,6
F.D.P.	1485	1,6	3,0	-1148	-1,4
ödp	1367	1,5	2,5	-842	-1,0
BP	584	0,6	0,8	-170	-0,2
BFB	256	0,3	0,4	-57	-0,1
FBU	61	0,1	0,1	-70	-0,0
NPD	120	0,1	X	.	.
NATURGESETZ	67	0,1	0,2	-129	-0,1
STATT Partei	X	X	0,2	.	.
ASP	X	X	X	.	.
DKP	X	X	X	.	.
"6. PARTEI"	74	0,1	X	.	.
FR. WÄHLER	4616	5,1	X	.	.
HP	X	X	X	.	.
Fr. Franken	X	X	X	.	.
PBC	X	X	X	.	.
Sonstige 94	X	X	1,2	.	.
Stimmen					
gültig	90992	100	100	+2087	.
ungültig	1301	1,4	2,6	-1039	-1,2
abgegeben	92293	X	X	+1048	.

3. Ergebnisse für die Städte München, Nürnberg und Augsburg

Kreisfreie Stadt München

Stimmberechtigte
Wähler / Wahlbeteiligung

Wahlkreis- vorschlag	Erststimmen				
	1998		1994	Veränderung	
	Anzahl	%	%	Anzahl	%-P.
CSU	248417	45,2	42,5	+16581	+2,7
SPD	192577	35,1	38,3	-16381	-3,2
GRÜNE	49707	9,1	8,0	+6130	+1,1
REP	17000	3,1	3,6	-2478	-0,5
F.D.P.	14491	2,6	4,2	-8421	-1,6
ödp	7512	1,4	1,5	-474	-0,1
BP	4238	0,8	1,1	-1748	-0,3
BFB	3918	0,7	0,9	-826	-0,2
FBU	927	0,2	X	.	.
NPD	X	X	X	.	.
NATURGESETZ	411	0,1	X	.	.
STATT Partei	X	X	X	.	.
ASP	2685	0,5	X	.	.
DKP	X	X	X	.	.
"6. PARTEI"	1678	0,3	X	.	.
FR. WÄHLER	5375	1,0	X	.	.
HP	74	0,0	X	.	.
Fr. Franken	X	X	X	.	.
PBC	-	-	X	.	.
Sonstige 94	X	X	X	.	.
Stimmen					
gültig	549010	100	100	+3533	.
ungültig	3878	0,7	0,7	+75	+0,0
abgegeben	552888	X	X	+3608	.

1998		1994	Veränderung	
Anzahl	%	%	Anzahl	%-P.
816815	X	X	-27676	.
552900	67,7	65,0	+3609	+2,7

Zweitstimmen				
1998		1994	Veränderung	
Anzahl	%	%	Anzahl	%-P.
266728	48,8	44,1	+27936	+4,7
169605	31,0	37,2	-32027	-6,2
59874	11,0	8,3	+14692	+2,7
14471	2,6	3,3	-3493	-0,7
12500	2,3	4,0	-9327	-1,7
6655	1,2	1,2	+82	+0,0
3180	0,6	0,8	-1231	-0,2
4068	0,7	0,9	-665	-0,2
629	0,1	X	.	.
X	X	X	.	.
835	0,2	X	.	.
X	X	X	.	.
2009	0,4	X	.	.
X	X	X	.	.
1032	0,2	X	.	.
4233	0,8	X	.	.
283	0,1	X	.	.
X	X	X	.	.
482	0,1	X	.	.
X	X	0,1	.	.
546584	100	100	+4815	.
6099	1,1	1,3	-1226	-0,2
552683	X	X	+3589	.

Wahlkreis- vorschlag	Gesamtstimmen (= Erst- und Zweitstimmen)				
	1998		1994	Veränderung	
	Anzahl	%	%	Anzahl	%-P.
CSU	515145	47,0	43,3	+44517	+3,7
SPD	362182	33,1	37,8	-48408	-4,7
GRÜNE	109581	10,0	8,2	+20822	+1,8
REP	31471	2,9	3,4	-5971	-0,5
F.D.P.	26991	2,5	4,1	-17748	-1,6
ödp	14167	1,3	1,3	-392	-0,0
BP	7418	0,7	1,0	-2979	-0,3
BFB	7986	0,7	0,9	-1491	-0,2
FBU	1556	0,1	X	.	.
NPD	X	X	X	.	.
NATURGESETZ	1246	0,1	X	.	.
STATT Partei	X	X	X	.	.
ASP	4694	0,4	X	.	.
DKP	X	X	X	.	.
"6. PARTEI"	2710	0,2	X	.	.
FR. WÄHLER	9608	0,9	X	.	.
HP	357	0,0	X	.	.
Fr. Franken	X	X	X	.	.
PBC	482	0,0	X	.	.
Sonstige 94	X	X	0,1	.	.
Stimmen					
gültig	1095594	100	100	+8348	.
ungültig	9977	0,9	1,0	-1151	-0,1
abgegeben	1105571	X	X	+7197	.

Noch: 3. Ergebnisse für die Städte München, Nürnberg und Augsburg

Kreisfreie Stadt Nürnberg

Stimmberechtigte
Wähler / Wahlbeteiligung

Wahlkreis- vorschlag	Erststimmen				
	1998		1994	Veränderung	
	Anzahl	%	%	Anzahl	%-P.
CSU	103792	44,7	42,7	+2481	+2,0
SPD	97758	42,1	42,6	-3271	-0,5
GRÜNE	11797	5,1	6,0	-2371	-0,9
REP	7105	3,1	3,6	-1510	-0,5
F.D.P.	3387	1,5	2,7	-3071	-1,2
ödp	1743	0,8	1,0	-746	-0,2
BP	423	0,2	0,4	-442	-0,2
BFB	509	0,2	X	.	.
FBU	X	X	0,5	.	.
NPD	1127	0,5	0,6	-204	-0,1
NATURGESETZ	111	0,0	X	.	.
STATT Partei	449	0,2	X	.	.
ASP	X	X	X	.	.
DKP	396	0,2	X	.	.
"6. PARTEI"	X	X	X	.	.
FR. WÄHLER	2531	1,1	X	.	.
HP	X	X	X	.	.
Fr. Franken	X	X	X	.	.
PBC	896	0,4	X	.	.
Sonstige 94	X	X	X	.	.
Stimmen					
gültig	232024	100	100	-5363	.
ungültig	1532	0,7	0,8	-445	-0,1
abgegeben	233556	X	X	-5808	.

1998		1994	Veränderung	
Anzahl	%	%	Anzahl	%-P.
338194	X	X	-15952	.
233594	69,1	67,6	-5941	+1,5

Zweitstimmen				
1998		1994	Veränderung	
Anzahl	%	%	Anzahl	%-P.
102486	44,6	42,0	+4176	+2,6
94111	40,9	43,1	-6739	-2,2
15170	6,6	6,4	+240	+0,2
6811	3,0	3,4	-1059	-0,4
3620	1,6	3,0	-3420	-1,4
1728	0,8	1,0	-636	-0,2
285	0,1	0,3	-368	-0,2
455	0,2	X	.	.
X	X	0,4	.	.
1057	0,5	0,5	-144	-0,0
228	0,1	X	.	.
362	0,2	X	.	.
X	X	X	.	.
382	0,2	X	.	.
X	X	X	.	.
2348	1,0	X	.	.
X	X	X	.	.
X	X	X	.	.
819	0,4	X	.	.
X	X	X	.	.
229862	100	100	-4389	.
3645	1,6	2,1	-1464	-0,5
233507	X	X	-5853	.

Wahlkreis- vorschlag	Gesamtstimmen (= Erst- und Zweitstimmen)				
	1998		1994	Veränderung	
	Anzahl	%	%	Anzahl	%-P.
CSU	206278	44,7	42,3	+6657	+2,4
SPD	191869	41,5	42,8	-10010	-1,3
GRÜNE	26967	5,8	6,2	-2131	-0,4
REP	13916	3,0	3,5	-2569	-0,5
F.D.P.	7007	1,5	2,9	-6491	-1,4
ödp	3471	0,8	1,0	-1382	-0,2
BP	708	0,2	0,3	-810	-0,1
BFB	964	0,2	X	.	.
FBU	X	X	0,5	.	.
NPD	2184	0,5	0,5	-348	-0,0
NATURGESETZ	339	0,1	X	.	.
STATT Partei	811	0,2	X	.	.
ASP	X	X	X	.	.
DKP	778	0,2	X	.	.
"6. PARTEI"	X	X	X	.	.
FR. WÄHLER	4879	1,1	X	.	.
HP	X	X	X	.	.
Fr. Franken	X	X	X	.	.
PBC	1715	0,4	X	.	.
Sonstige 94	X	X	X	.	.
Stimmen					
gültig	461886	100	100	-9752	.
ungültig	5177	1,1	1,5	-1909	-0,4
abgegeben	467063	X	X	-11661	.

Noch: 3. Ergebnisse für die Städte München, Nürnberg und Augsburg

Kreisfreie Stadt Augsburg

Stimmberechtigte
Wähler / Wahlbeteiligung

1998		1994	Veränderung	
Anzahl	%	%	Anzahl	%-P.
176193	X	X	-7512	.
114940	65,2	63,9	-2401	+1,3

Wahlkreis- vorschlag	Erststimmen				
	1998		1994	Veränderung	
	Anzahl	%	%	Anzahl	%-P.

CSU	55677	49,1	45,7	+2638	+3,4
SPD	36648	32,3	31,8	-353	+0,5
GRÜNE	8288	7,3	8,6	-1688	-1,3
REP	4928	4,3	6,4	-2561	-2,1
F.D.P.	1659	1,5	2,1	-838	-0,6
ödp	2418	2,1	2,0	+55	+0,1
BP	865	0,8	0,8	-18	-0,0
BFB	382	0,3	X	.	.
FBU	1091	1,0	1,6	-753	-0,6
NPD	259	0,2	X	.	.
NATURGESETZ	X	X	0,2	.	.
STATT Partei	X	X	0,4	.	.
ASP	X	X	X	.	.
DKP	X	X	X	.	.
"6. PARTEI"	X	X	X	.	.
FR. WÄHLER	1154	1,0	X	.	.
HP	X	X	X	.	.
Fr. Franken	X	X	X	.	.
PBC	X	X	X	.	.
Sonstige 94	X	X	0,3	.	.
Stimmen					
gültig	113369	100	100	-2804	.
ungültig	835	0,7	1,0	-329	-0,3
abgegeben	114204	X	X	-3133	.

Zweitstimmen				
1998		1994	Veränderung	
Anzahl	%	%	Anzahl	%-P.

54990	49,3	46,1	+2391	+3,2
35410	31,7	31,0	+83	+0,7
8837	7,9	9,0	-1446	-1,1
4821	4,3	6,3	-2329	-2,0
1712	1,5	2,4	-1003	-0,9
2140	1,9	2,0	-102	-0,1
635	0,6	0,7	-124	-0,1
390	0,3	0,1	+220	+0,2
839	0,8	1,4	-756	-0,6
277	0,2	X	.	.
166	0,1	0,3	-130	-0,2
X	X	0,3	.	.
X	X	X	.	.
X	X	X	.	.
152	0,1	X	.	.
1262	1,1	X	.	.
X	X	X	.	.
X	X	X	.	.
X	X	X	.	.
X	X	0,5	.	.
111631	100	100	-2485	.
2568	2,2	2,7	-653	-0,5
114199	X	X	-3138	.

Wahlkreis- vorschlag	Gesamtstimmen (= Erst- und Zweitstimmen)				
	1998		1994	Veränderung	
	Anzahl	%	%	Anzahl	%-P.

CSU	110667	49,2	45,9	+5029	+3,3
SPD	72058	32,0	31,4	-270	+0,6
GRÜNE	17125	7,6	8,8	-3134	-1,2
REP	9749	4,3	6,4	-4890	-2,1
F.D.P.	3371	1,5	2,3	-1841	-0,8
ödp	4558	2,0	2,0	-47	-0,0
BP	1500	0,7	0,7	-142	-0,0
BFB	772	0,3	0,1	+602	+0,2
FBU	1930	0,9	1,5	-1509	-0,6
NPD	536	0,2	X	.	.
NATURGESETZ	166	0,1	0,2	-351	-0,1
STATT Partei	X	X	0,4	.	.
ASP	X	X	X	.	.
DKP	X	X	X	.	.
"6. PARTEI"	152	0,1	X	.	.
FR. WÄHLER	2416	1,1	X	.	.
HP	X	X	X	.	.
Fr. Franken	X	X	X	.	.
PBC	X	X	X	.	.
Sonstige 94	X	X	0,4	.	.
Stimmen					
gültig	225000	100	100	-5289	.
ungültig	3403	1,5	1,9	-982	-0,4
abgegeben	228403	X	X	-6271	.

4. Sitzberechnung und Sitzverteilung

4.1 Sitzberechnung nach Wahlkreisen

Wahlkreis- vorschlag	Gesamt- stimmen	Sitze				
		Anteil	nach dem ganz- zahligen Anteil	nach dem größten Rest	insge- samt	Direkt- sitze

Oberbayern						
CSU	2184650	40,968990	40	1	41	31
SPD	995243	18,663905	18	1	19	2
GRÜNE	286198	5,367103	5	-	5	-
zusammen	3466091	65	63	2	65	33

Niederbayern						
CSU	631930	13,165167	13	-	13	10
SPD	283889	5,914335	5	1	6	-
GRÜNE	44184	0,920497	-	1	1	-
zusammen	960003	20	18	2	20	10

Oberpfalz						
CSU	612706	11,584430	11	-	11	10
SPD	349632	6,610490	6	1	7	-
GRÜNE	42581	0,805078	-	1	1	-
zusammen	1004919	19	17	2	19	10

Oberfranken						
CSU	566557	10,842947	10	1	11	9
SPD	428983	8,210012	8	-	8	1
GRÜNE	49484	0,947040	-	1	1	-
zusammen	1045024	20	18	2	20	10

Mittelfranken						
CSU	801551	14,531560	14	-	14	12
SPD	651698	11,814829	11	1	12	2
GRÜNE	91212	1,653609	1	1	2	-
zusammen	1544461	28	26	2	28	14

Unterfranken						
CSU	735857	14,118609	14	-	14	12
SPD	382006	7,329404	7	-	7	-
GRÜNE	80889	1,551986	1	1	2	-
zusammen	1198752	23	22	1	23	12

Schwaben						
CSU	914513	18,639002	18	1	19	15
SPD	410449	8,365501	8	-	8	-
GRÜNE	97908	1,995496	1	1	2	-
zusammen	1422870	29	27	2	29	15

Noch: 4. Sitzberechnung und Sitzverteilung

4.2 Sitzverteilung nach Wahlkreisen

Merkmal	Bayern	davon im Wahlkreis						
		Ober-bayern	Nieder-bayern	Ober-pfalz	Ober-franken	Mittel-franken	Unter-franken	Schwa-ben

Sitzverteilung 1998

Sitze	insgesamt	204	65	20	19	20	28	23	29
	dav. Direktsitze	104	33	10	10	10	14	12	15
	Listensitze	100	32	10	9	10	14	11	14
CSU	zusammen	123	41	13	11	11	14	14	19
	dav. Direktsitze	99	31	10	10	9	12	12	15
	Listensitze	24	10	3	1	2	2	2	4
SPD	zusammen	67	19	6	7	8	12	7	8
	dav. Direktsitze	5	2	0	0	1	2	0	0
	Listensitze	62	17	6	7	7	10	7	8
GRÜNE	zusammen	14	5	1	1	1	2	2	2
	dav. Direktsitze	0	0	0	0	0	0	0	0
	Listensitze	14	5	1	1	1	2	2	2

Veränderung der Sitzezahlen 1998 gegenüber 1994

Sitze	insgesamt	0	0	0	0	0	0	0	0
	dav. Direktsitze	0	0	0	0	0	0	0	0
	Listensitze	0	0	0	0	0	0	0	0
CSU	zusammen	3	2	0	0	0	0	0	1
	dav. Direktsitze	0	1	0	0	-1	0	0	0
	Listensitze	3	1	0	0	1	0	0	1
SPD	zusammen	-3	-2	0	0	0	0	0	-1
	dav. Direktsitze	0	-1	0	0	1	0	0	0
	Listensitze	-3	-1	0	0	-1	0	0	-1
GRÜNE	zusammen	0	0	0	0	0	0	0	0
	dav. Direktsitze	0	0	0	0	0	0	0	0
	Listensitze	0	0	0	0	0	0	0	0

5. Stimmenergebnisse der Bewerber

(geordnet nach der Höhe der erreichten Gesamtstimmen)

Wahlkreisliste: Christlich-Soziale Union in Bayern e.V. / Oberbayern

Rang- folge	Bewerber		im Stkr. gewählt=* oder lfd.Nr.#	Gesamt- stimmen	davon	
	Name	Nr.			Erst- stimmen	Zweit- stimmen
1	Stoiber, Dr. Edmund	101	*	778551	40146	738405
2	Hohlmeier, Monika	102	1	97681	18520	79161
3	Gauweiler, Dr. Peter	107	*	63518	27648	35870
4	Glück, Alois	106	*	59422	43262	16160
5	Goppel, Dr. Thomas	111	*	53021	43482	9539
6	Wiesheu, Dr. Otto	112	*	48200	39920	8280
7	Dinglreiter, Adolf	116	*	45107	39999	5108
8	Kupka, Engelbert	127	*	44275	42642	1633
9	Ranner, Josef	134	*	43750	39138	4612
10	Hölzl, Manfred	124	*	41140	37693	3447
11	Grabner, Georg	121	*	38935	37791	1144
12	Zehetmair, Hans	108	*	38048	30982	7066
13	Riess, Roswitha	136	*	37649	36516	1133
14	Schneider, Siegfried	138	*	37217	35397	1820
15	Gröber, Dr. Klaus	122	*	36164	33637	2527
16	Dodell, Renate	117	*	35473	32812	2661
17	Traublinger, Heinrich	143	*	34889	29747	5142
18	Stewens, Christa	141	*	34860	33021	1839
19	Thätter, Blasius	142	*	34028	33714	314
20	Regensburger, Hermann	113	*	33486	27158	6328
21	Görlitz, Erika	119	*	33413	30231	3182
22	Bernhard, Dr. Otmar	115	*	33006	31703	1303
23	Zimmermann, Dr. Thomas	148	*	32842	24985	7857
24	Lode, Arnulf	128	*	32555	31587	968
25	Jetz, Stefan	125	*	31822	30898	924
26	Wilhelm, Dr. Paul	147	*	30218	28886	1332
27	Kreidl, Jakob	126	*	29800	28244	1556
28	Neumeier, Johann	129	*	27135	26334	801
29	Haedke, Joachim	123	*	26512	23781	2731
30	Redwitz Freiherr von, Eugen	135	*	25486	24487	999
31	Unterländer, Joachim	144	*	24566	23545	1021
32	Pienßel, Franz	133	2	22003	20697	1306
33	Spaenle, Dr. Ludwig	139	*	21875	18905	2970
34	Faltlhauser, Prof. Dr. Kurt	110	3	21520	-	21520
35	Schneider, Erwin	137	4	19820	-	19820
36	Schweiger, Rita	104	5	16298	-	16298
37	Bocklet, Reinhold	109	6	14323	-	14323
38	Vocke, Dr. Jürgen	145	7	13054	-	13054
39	Steinmaßl, Hermann	140	8	12917	-	12917
40	Obermeier, Thomas	130	9	11413	-	11413

#) Auf Liste gewählt bis einschl. lfd.Nr. 10
Listennachfolger ab lfd.Nr. 11

Noch: 5. Stimmenergebnisse der Bewerber

(geordnet nach der Höhe der erreichten Gesamtstimmen)

Noch: Wahlkreisliste: Christlich-Soziale Union in Bayern e.V. / Oberbayern

Rang- folge	Bewerber		im Stkr. gewählt=* oder lfd.Nr.#	Gesamt- stimmen	davon	
	Name	Nr.			Erst- stimmen	Zweit- stimmen
41	Peterke, Rudolf	131	10	10925	-	10925
42	Männle, Prof. Ursula	103	11	10673	-	10673
43	Bayerstorfer, Martin	114	12	9816	-	9816
44	Weichenrieder, Max	146	13	8642	-	8642
45	Grabmair, Eleonore	120	14	6418	-	6418
46	Fink, Martin	118	15	4617	-	4617
47	Picker, Rolf-Jürgen	132	16	862	-	862
Ohne Kennzeichnung eines Bewerbers		100		16705	-	16705
Insgesamt				2184650	1047508	1137142

#) Auf Liste gewählt bis einschl. lfd.Nr. 10.
Listennachfolger ab lfd.Nr. 11

Noch: 5. Stimmenergebnisse der Bewerber

(geordnet nach der Höhe der erreichten Gesamtstimmen)

Wahlkreisliste: Sozialdemokratische Partei Deutschlands / Oberbayern

Rang- folge	Bewerber		im Stkr. gewählt=* lfd.Nr.#	Gesamt- stimmen	davon	
	Name	Nr.			Erst- stimmen	Zweit- stimmen
1	Starzmann, Gustav	201	1	91717	16548	75169
2	Kronawitter, Dr. Hildegard	216	2	86229	12212	74017
3	Maget, Franz	203	*	55820	18855	36965
4	Lochner-Fischer, Monica	202	3	51003	16289	34714
5	Hahnzog, Dr. Klaus	211	4	38677	19959	18718
6	Gantzer, Prof. Dr. Peter Paul	209	5	35504	24422	11082
7	Narnhammer, Bärbel	204	6	33919	16303	17616
8	Schmidt-Sibeth, Waltraud	212	7	30637	21021	9616
9	Baumann, Dr. Dorle	208	8	29822	20979	8843
10	Wörner, Ludwig	223	*	27908	21631	6277
11	Götz, Dr. Franz	215	9	27567	12717	14850
12	Schuhmann, Dr. Manfred	219	10	27532	16731	10801
13	Mommel, Hermann	217	11	26298	21022	5276
14	Hirschmann, Anne	214	12	24621	18502	6119
15	Volkman, Rainer	229	13	24554	20783	3771
16	Hecht, Inge	210	14	23588	18209	5379
17	Werner, Hans Joachim	228	15	23238	14623	8615
18	Pfaffmann, Hans-Ulrich	226	16	23204	16630	6574
19	Berg, Irmlind	206	17	23019	16994	6025
20	Lakowski, Andreas	221	18	22860	15055	7805
21	Schade, Dr. Jürgen	205	19	22638	14150	8488
22	Roy, Thomas	227	20	22145	19123	3022
23	Bauer, Dr. Reinhard	233	21	20910	17927	2983
24	Ober, Martin	225	22	17814	11105	6709
25	Gerner, Dr. Manfred	231	23	17484	14521	2963
26	Höllinger, Heinrich	224	24	16270	14088	2182
27	Rochelmeyer, Werner	232	25	16174	14264	1910
28	Kettner, Michael	213	26	15611	11046	4565
29	Schätz, Sissi	222	27	15214	10696	4518
30	Krahmer, Oskar	230	28	14439	13621	818
31	Xylander Ritter von, Fabian	207	29	14315	9305	5010
32	Rösner, Monika	218	30	13453	7024	6429
33	Fellermeier, Marlies	220	31	13355	10320	3035
34	Ammer, Irmi	237	32	8707	-	8707
35	Nagy, Florian	234	33	6863	-	6863
36	Schmidt, Horst	236	34	3888	-	3888
37	Deischl, Waldemar	238	35	3427	-	3427
38	Miosga, Manfred	242	36	3418	-	3418
39	Peter, Edith	239	37	2962	-	2962
40	Hofmann, Irmgard	241	38	2028	-	2028

#) Auf Liste gewählt bis einschl. lfd.Nr. 17
Listennachfolger ab lfd.Nr. 18

Noch: 5. Stimmenergebnisse der Bewerber

(geordnet nach der Höhe der erreichten Gesamtstimmen)

Noch: Wahlkreisliste: Sozialdemokratische Partei Deutschlands / Oberbayern

Rang- folge	Bewerber		im Stkr. gewählt=* oder lfd.Nr.#	Gesamt- stimmen	davon	
	Name	Nr.			Erst- stimmen	Zweit- stimmen
41	Streichhahn, Manfred	240	39	1692	-	1692
42	Notbohm, Ingrid	235	40	818	-	818
Ohne Kennzeichnung eines Bewerbers		200		13901	-	13901
Insgesamt				995243	526675	468568

#) Auf Liste gewählt bis einschl. lfd.Nr. 17
Listennachfolger ab lfd.Nr. 18

Noch: 5. Stimmenergebnisse der Bewerber

(geordnet nach der Höhe der erreichten Gesamtstimmen)

Wahlkreisliste: BÜNDNIS 90/DIE GRÜNEN / Oberbayern

Rang- folge	Bewerber		im Stkr. gewählt=* lfd.Nr.#	Gesamt- stimmen	davon	
	Name	Nr.			Erst- stimmen	Zweit- stimmen
1	Paulig, Ruth	301	1	62458	6970	55488
2	Runge, Dr. Martin	302	2	17228	7434	9794
3	Schopper, Theresa	303	3	16635	9757	6878
4	Tausendfreund, Susanna	305	4	11992	6620	5372
5	Dürr, Dr. Josef	312	5	10123	5394	4729
6	Hoffmann, Maria-Theresia	315	6	9971	4104	5867
7	Tuna, Marc	306	7	8927	4317	4610
8	Bause, Margarete	313	8	8579	6370	2209
9	Albrecht, Josef	310	9	7379	4177	3202
10	Klotz, Leo	308	10	6706	5004	1702
11	Schreyer, Bernd	326	11	6628	5360	1268
12	Lödermann, Tessy	307	12	6072	3211	2861
13	Gabler, Petra	319	13	5977	4175	1802
14	Grillenberger, Wilhelm	330	14	5937	4480	1457
15	Held, Winfried	314	15	5768	5492	276
16	Hertlein, Edwin	304	16	5684	3727	1957
17	Wundrak, Ingrid	317	17	5453	4524	929
18	Benz, Dr. Nikolaus	318	18	5414	3452	1962
19	Sippl, Markus	316	19	5243	3431	1812
20	Schreiner, Martin	320	20	4935	3982	953
21	Jahraus, Helmut	324	21	4925	4128	797
22	Seifried, Helmut	332	22	4696	4106	590
23	Boge-Diecker, Maria Christine	327	23	4609	3888	721
24	Weichselbaumer, Maria Luise	311	24	4516	3604	912
25	Knipp-Dengler, Manuela	309	25	4439	2442	1997
26	Scherer, Mark	328	26	4079	2878	1201
27	Janner, Elisabeth	321	27	3889	2416	1473
28	Gaibler, Dr. Bernhard	322	28	3433	2358	1075
29	Reingruber, Karlheinz	334	29	2584	2391	193
30	Fritz, Ingrid	325	30	2381	1884	497
31	Menzinger, Monika	323	31	2307	2031	276
32	Reiff, Wolf	338	32	2270	2096	174
33	Keller, Roland	336	33	1790	1586	204
34	Geistanger, Willibald	340	34	1521	-	1521
35	Huber, Birgit	329	35	1387	-	1387
36	Werner, Dr. Gisela	343	36	1308	-	1308
37	Kleine, Petra	351	37	1147	-	1147
38	Hoyer, Guido	350	38	1091	-	1091
39	Aquino-Campos, Guido	342	39	978	-	978
40	Raths, Catherine	337	40	897	-	897

#) Auf Liste gewählt bis einschl. lfd.Nr. 5
Listennachfolger ab lfd.Nr. 6

Noch: 5. Stimmenergebnisse der Bewerber

(geordnet nach der Höhe der erreichten Gesamtstimmen)

Noch: Wahlkreisliste: BÜNDNIS 90/DIE GRÜNEN / Oberbayern

Rang- folge	Bewerber		im Stkr. gewählt=* oder lfd.Nr.#	Gesamt- stimmen	davon	
	Name	Nr.			Erst- stimmen	Zweit- stimmen
41	Ackstaller, Ilke	345	41	814	-	814
42	Pangerl, Günter	352	42	770	-	770
43	Feldner-Metzger, Monika	361	43	766	-	766
44	Körner, Armgard	363	44	736	-	736
45	Herz, Monika	331	45	729	-	729
46	Ermann, Hanna	355	46	646	-	646
47	Claus, Christina	349	47	621	-	621
48	Garnreiter, Gabriele	359	48	620	-	620
49	Neunhoeffler, Dorothea	333	49	573	-	573
50	Strebel, Gunter	360	50	564	-	564
51	Langlechner, Annemarie	364	51	546	-	546
52	Sehorz, Peter	348	52	534	-	534
53	Huber, Elise	339	53	487	-	487
54	Wiedenmann, Sibylle	347	54	434	-	434
55	Zattler, Gerd	356	55	419	-	419
56	Wostal, Juri	344	56	405	-	405
57	Becker, Wilfried	358	57	402	-	402
58	Troch, Karl	365	58	381	-	381
59	Tiedemann, Gesa	341	59	371	-	371
60	Hinzmann, Michael-Christian	362	60	338	-	338
61	Werner-Ripperger, Angelika	335	61	314	-	314
62	Louis, Annette	357	62	238	-	238
63	Feld, Hans	346	63	189	-	189
64	Scherb, Eugenie	353	64	161	-	161
65	Rafflenbeul-Schaub, Claudius	354	65	123	-	123
Ohne Kennzeichnung eines Bewerbers		300		2661	-	2661
Insgesamt				286198	137789	148409

#) Auf Liste gewählt bis einschl. lfd.Nr. 5
Listennachfolger ab lfd.Nr. 6

Noch: 5. Stimmenergebnisse der Bewerber

(geordnet nach der Höhe der erreichten Gesamtstimmen)

Wahlkreisliste: DIE REPUBLIKANER / Oberbayern

Rang- folge	Bewerber		im Stkr. gewählt=* lfd.Nr.#	Gesamt- stimmen	davon	
	Name	Nr.			Erst- stimmen	Zweit- stimmen
1	Schubert, Prof. Gottfried	401	1	21204	1099	20105
2	Huber, Martin	402	2	7791	4681	3110
3	Mühlberger, Johann	407	3	6731	1908	4823
4	Hötzel, Rudolf	408	4	5084	3887	1197
5	Hüttl, Pangraz	414	5	4505	4134	371
6	Neumeyer, Alexander	403	6	4331	2069	2262
7	Konopka, Robert	404	7	3972	3140	832
8	Bannert, Ulrich	405	8	3934	2345	1589
9	Feil, Norbert	430	9	3698	2119	1579
10	Peschke, Günter	425	10	3293	2178	1115
11	Bukow, Wolfgang	406	11	3171	2655	516
12	Wengle, Wolfgang	423	12	2972	2505	467
13	Echtler, Dr. Ulrich	421	13	2926	1388	1538
14	Schöne, Tilo	409	14	2868	2660	208
15	Kornherr, Dr. Manfred	426	15	2744	2368	376
16	Ferger, Gisbert	413	16	2735	2478	257
17	Kingl, Georg	419	17	2725	1918	807
18	Lantzsch, Werner	422	18	2649	2288	361
19	Gast, Hans-Joachim	415	19	2632	2168	464
20	Bangert, Kurt	418	20	2556	2051	505
21	Engel, Josef	417	21	2553	2189	364
22	Dietz, Katharina	428	22	2219	1896	323
23	Rubsch, Michael	429	23	2213	2094	119
24	Neumann, Christina	424	24	2140	1504	636
25	Pawlik, Bernhard	410	25	2115	1433	682
26	Torriani, Peter	432	26	2085	1879	206
27	Geier, Manfred	416	27	2054	1835	219
28	Wezerek, Peter	431	28	2044	1358	686
29	Torriani, Arno	411	29	1785	1570	215
30	Kretschmer, Werner	433	30	1779	1329	450
31	Fendler, Hans	427	31	1678	1450	228
32	Mitteldorf, Norbert	420	32	1444	1168	276
33	Zürner, Korina	412	33	1344	1014	330
34	Schneiderbauer, Franz	454	34	930	-	930
35	Fischbacher, Monika	440	35	847	-	847
36	Attenhauser, Peter	435	36	764	-	764
37	Söder, Hans-Joachim	457	37	636	-	636
38	Niederstrasser, Franz	451	38	536	-	536
39	Böhm, Johann	465	39	487	-	487
40	Demmel, Helmuth	439	40	485	-	485

#) Auf Liste gewählt bis einschl. lfd.Nr. -
Listennachfolger ab lfd.Nr. -

Noch: 5. Stimmenergebnisse der Bewerber

(geordnet nach der Höhe der erreichten Gesamtstimmen)

Noch: Wahlkreisliste: DIE REPUBLIKANER / Oberbayern

Rang- folge	Bewerber		im Stkr. gewählt=* oder lfd.Nr.#	Gesamt- stimmen	davon	
	Name	Nr.			Erst- stimmen	Zweit- stimmen
41	Halbich, Roswitha	441	41	484	-	484
42	Belkot, Rosina	436	42	457	-	457
43	Sporn, Peter	459	43	408	-	408
44	Renner, Manfred	452	44	377	-	377
45	Kellermann, Wolfgang	445	45	359	-	359
46	Kaiser, Peter	444	46	333	-	333
47	Scholz, Hartmut	455	47	324	-	324
48	Kübrich, Martin	447	48	310	-	310
49	Staudenhöchtl, Peter	460	49	294	-	294
50	Lange, Dr. Alfred	448	50	231	-	231
51	Mixl, Herbert	450	51	230	-	230
52	Spitzer, Franz	458	52	223	-	223
53	Wegerer, Walter	463	53	212	-	212
54	Seitz, Dagmar	456	54	187	-	187
55	Bertele, Rudolf	437	55	169	-	169
56	Steer, Johann	461	56	167	-	167
57	Kleber, Helmut	446	57	155	-	155
58	Leicht, Horst	449	58	153	-	153
59	Schlink, Peter	453	59	146	-	146
60	Deisböck, Robert	438	60	138	-	138
61	Heimbeck, Sebastian	443	61	138	-	138
62	Zeidler, Andreas	464	62	129	-	129
63	Altenweger, Helmut	434	63	125	-	125
64	Steinweg, Walter	462	64	90	-	90
65	Harksen, Joachim	442	65	69	-	69
Ohne Kennzeichnung eines Bewerbers		400		1788	-	1788
Insgesamt				130355	70758	59597

#) Auf Liste gewählt bis einschl. lfd.Nr. -
Listennachfolger ab lfd.Nr. -

Noch: 5. Stimmenergebnisse der Bewerber

(geordnet nach der Höhe der erreichten Gesamtstimmen)

Wahlkreisliste: Freie Demokratische Partei / Oberbayern

Rang- folge	Bewerber		im Stkr. gewählt=* oder lfd.Nr.#	Gesamt- stimmen	davon	
	Name	Nr.			Erst- stimmen	Zweit- stimmen
1	Berndt, Isa	501	1	9310	2382	6928
2	Welser von, Dr. Klaus	504	2	6043	1862	4181
3	Schimpf, Dr. Verena-Christiane	503	3	4456	3180	1276
4	Hartmann, Siegfried	508	4	3180	2451	729
5	Reich, Michael	509	5	2341	1431	910
6	Schinz, Dr. Alfred	523	6	2304	1367	937
7	Bode, Ulrich	510	7	2245	1611	634
8	Mann, Norbert	514	8	2219	1506	713
9	Frey, Sissi	505	9	2126	1358	768
10	Teuner-Witte, Christa	506	10	2090	1699	391
11	Menzel, Friedrich	517	11	2021	1465	556
12	Neff, Gabriele	507	12	1918	1520	398
13	Bauer, Siegfried	502	13	1898	567	1331
14	Taube von, Clemens	529	14	1746	1448	298
15	Spieth, Wolfgang	524	15	1706	1561	145
16	Straaß, Harald	526	16	1668	1214	454
17	Barall, Thomas	516	17	1588	1207	381
18	Waegner, Sabine	513	18	1567	1094	473
19	Kayser-Eichberg, Verena	520	19	1503	979	524
20	Schukai, Olaf Ralf	522	20	1448	1185	263
21	Grosse, Dr. Ulrich	533	21	1437	1163	274
22	Hönle, Prof. Dr. Karl	530	22	1436	1132	304
23	Messerschmitt, Sixt	531	23	1407	1204	203
24	Berger, Reinhold	511	24	1212	799	413
25	Rietsch, Ingo	528	25	1067	792	275
26	Kapfhammer, Rudolf	518	26	1062	778	284
27	Boeck, Matthias	532	27	1033	927	106
28	Häring, Bettina	512	28	928	681	247
29	Freiburg, Klaus	515	29	872	678	194
30	Matzak, Torsten	521	30	848	735	113
31	Setzpfand, Jörg	519	31	804	724	80
32	Debus, Dr. Gerlinde	561	32	793	-	793
33	Haider, Alfons	527	33	669	490	179
34	Cieslik, Thomas	525	34	618	540	78
35	Zeil, Martin	537	35	559	-	559
36	Munzinger, Dr. Dieter	538	36	524	-	524
37	Rohrer, Heinz	545	37	460	-	460
38	Funk, Kerstin	544	38	443	-	443
39	Haffner, Horst	543	39	435	-	435
40	Zech, Dr. Gerhard	539	40	411	-	411

#) Auf Liste gewählt bis einschl. lfd.Nr. -
Listennachfolger ab lfd.Nr. -

Noch: 5. Stimmenergebnisse der Bewerber

(geordnet nach der Höhe der erreichten Gesamtstimmen)

Noch: Wahlkreisliste: Freie Demokratische Partei / Oberbayern

Rang- folge	Bewerber		im Stkr. gewählt=* oder lfd.Nr.#	Gesamt- stimmen	davon	
	Name	Nr.			Erst- stimmen	Zweit- stimmen
41	Kaspar, Heidrun	562	41	388	-	388
42	Großer, Wolf-Dietrich	534	42	363	-	363
43	Tinnefeld, Dr. Marie-Theres	564	43	358	-	358
44	Müller, Dr. Reinhardt	554	44	312	-	312
45	Schneider, Wolfgang	553	45	310	-	310
46	Schmidt, Leo	548	46	280	-	280
47	Silberhorn, Ewald	542	47	279	-	279
48	Schmidt, Steffen	565	48	267	-	267
49	Roth, Brigitta	560	49	240	-	240
50	Kerckhoff, Jürgen	547	50	228	-	228
51	Hesse, Lutz	540	51	226	-	226
52	Scholler, Jörg Martin	535	52	222	-	222
53	Reiswitz Freiherr von, Christoph	550	53	208	-	208
54	Bauer, Robert	536	54	192	-	192
55	Hübner, Gerbert	549	55	161	-	161
56	Hillebrand, Jochen	546	56	144	-	144
57	Tombrink, Ansgar	541	57	143	-	143
58	Müller-Saala, Heinz	555	58	137	-	137
59	Thalmayr, Adolf	559	59	113	-	113
60	Herden, Sabine	556	60	99	-	99
61	Albrecht, Bernhard	558	61	98	-	98
62	Hoffmann, Jörg	551	62	89	-	89
63	Kutschmann, Uwe	557	63	86	-	86
64	Mielke, Georg Felix	563	64	67	-	67
65	Clewing, Henning	552	65	51	-	51
Ohne Kennzeichnung eines Bewerbers		500		1065	-	1065
Insgesamt				76521	41730	34791

#) Auf Liste gewählt bis einschl. lfd.Nr. -
Listennachfolger ab lfd.Nr. -

Noch: 5. Stimmenergebnisse der Bewerber

(geordnet nach der Höhe der erreichten Gesamtstimmen)

Wahlkreisliste: Ökologisch-Demokratische Partei / Oberbayern

Rang- folge	Bewerber		im Stkr. gewählt=* oder lfd.Nr.#	Gesamt- stimmen	davon	
	Name	Nr.			Erst- stimmen	Zweit- stimmen
1	Bendl, Roswitha	601	1	8818	2040	6778
2	Buchner, Prof. Dr. Klaus	602	2	4733	785	3948
3	Huber, Lorenz	607	3	3637	2262	1375
4	Hamberger, Sebastian	619	4	2602	2211	391
5	Fiebert, Paul	608	5	2269	1608	661
6	Baronky, Otto	605	6	1990	1586	404
7	Wünsche, Barbara	622	7	1837	1604	233
8	Vogl, Ulrich	615	8	1824	1729	95
9	Reinbold, Willibald	611	9	1712	1537	175
10	Aigner, Christine	613	10	1709	1191	518
11	Schachner, Bernhard	617	11	1700	1404	296
12	Zacher, Wolfgang	603	12	1643	1187	456
13	Schießl, Dr. Petra	620	13	1620	1280	340
14	Haas, Peter	661	14	1611	1388	223
15	Hitzelsberger, Franz jun.	631	15	1595	1514	81
16	Walter von, Mechthild	606	16	1591	870	721
17	Müller, Michael	621	17	1354	952	402
18	Hirschbeck, Franz Josef	614	18	1330	1001	329
19	Kauer, Helmut	623	19	1319	1224	95
20	Bombe, Monika	628	20	1289	697	592
21	Kratzer, Ulrich	652	21	1266	1188	78
22	Huber, Andreas	612	22	1229	-	1229
23	Wiedorn, Joachim	640	23	1147	1057	90
24	Dinkel, Josef	638	24	1127	1070	57
25	Widmann, Ingrid	624	25	1106	877	229
26	Hechenthaler, Anton	627	26	1004	779	225
27	Hollemann, Markus	610	27	936	657	279
28	Retzer, Reinhard	663	28	927	830	97
29	Koslowski, Jutta	636	29	915	688	227
30	Treml, Rafael	642	30	909	825	84
31	Prudlo, Thomas	650	31	855	794	61
32	Höck, Anton	633	32	853	653	200
33	Herb, Cornelius	629	33	842	543	299
34	Aßmus, Dr. Bernhard	618	34	780	-	780
35	Armbruster, Stephan	639	35	739	666	73
36	Koppold, Sylvia	609	36	719	-	719
37	Kühn, Rudolf	632	37	650	-	650
38	Haiplik, Reinhard	637	38	571	-	571
39	Knote, Annette	604	39	566	-	566
40	Gailhofer, Dr. Martin	655	40	565	-	565

#) Auf Liste gewählt bis einschl. lfd.Nr.
Listennachfolger ab lfd.Nr.

Noch: 5. Stimmenergebnisse der Bewerber

(geordnet nach der Höhe der erreichten Gesamtstimmen)

Noch: Wahlkreisliste: Ökologisch-Demokratische Partei / Oberbayern

Rang- folge	Bewerber		im Stkr. gewählt=* oder lfd.Nr.#	Gesamt- stimmen	davon	
	Name	Nr.			Erst- stimmen	Zweit- stimmen
41	Götz, Irmgard	646	41	486	-	486
42	Spannagl, Franziska	648	42	470	-	470
43	Bachmaier, Hermann	634	43	467	-	467
44	Kraus, Veronika	665	44	445	-	445
45	Schappert, Hans	644	45	431	-	431
46	Wächter, Dr. Anton	630	46	342	-	342
47	Müller, Michael	657	47	277	-	277
48	Edener, Dr. Wilfried	616	48	271	-	271
49	Keller, Ingrid	660	49	238	-	238
50	Königer, Philipp	635	50	227	-	227
51	Hefeke, Peter	625	51	221	-	221
52	Eberhardt, Titus	626	52	213	-	213
53	Moosreiner, Josef	658	53	194	-	194
54	Scherupp, Manfred	641	54	156	-	156
55	Gladiator, Angelika	643	55	138	-	138
56	Dietrich, Christian	647	56	130	-	130
57	Ponten, Michael	664	57	111	-	111
58	Koch, Martin	654	58	106	-	106
59	Dohrmann, Ludwig	653	59	97	-	97
60	Kraus, Martin	662	60	81	-	81
61	Müller, Karin	656	61	75	-	75
62	Lutz, Peter	659	62	75	-	75
63	Seipolt, Winfried	651	63	54	-	54
64	Duschl, Reinhard	649	64	43	-	43
65	Digmayer, Jörg	645	65	33	-	33
Ohne Kennzeichnung eines Bewerbers		600		806	-	806
Insgesamt				70076	38697	31379

#) Auf Liste gewählt bis einschl. lfd.Nr. -
Listennachfolger ab lfd.Nr. -

Noch: 5. Stimmenergebnisse der Bewerber

(geordnet nach der Höhe der erreichten Gesamtstimmen)

Wahlkreisliste: Bayernpartei / Oberbayern

Rang- folge	Bewerber		im Stkr. gewählt=* oder lfd.Nr.#	Gesamt- stimmen	davon	
	Name	Nr.			Erst- stimmen	Zweit- stimmen
1	Dorn, Hubert	701	1	4685	504	4181
2	Schupfner, Johann	702	2	2240	1896	344
3	Baur, Werner	715	3	1757	1579	178
4	Greiser, Karl-Heinz	708	4	1746	1449	297
5	Abenthum, Pius	705	5	1465	669	796
6	Frühholz, Alban	721	6	1424	1199	225
7	Baumgartner, Alfons	714	7	1343	673	670
8	Scherer, Anna-Elisabeth	732	8	1166	857	309
9	Luthner, Hermann	727	9	1078	990	88
10	Geiger, Dr. Albert-Maria	722	10	1036	840	196
11	Hofmann, Franz-Xaver	711	11	965	852	113
12	Klein, Andreas	725	12	928	593	335
13	Heller, Elke	710	13	898	411	487
14	Heilmeyer, Thomas	723	14	843	719	124
15	Wagner, Johann	735	15	812	677	135
16	Paintner, Josef	704	16	772	528	244
17	Scheitzeneder, Sebastian	731	17	772	672	100
18	Hartmann, Werner	712	18	757	486	271
19	Volkholz, Christine	703	19	708	420	288
20	Lehrer, Johann	726	20	707	538	169
21	Freundorfer, Jutta	720	21	673	505	168
22	Bechler, Jörg	716	22	588	495	93
23	Steinberger, Josef	706	23	585	-	585
24	Ruppert, Peter	730	24	564	454	110
25	Hirschl, Helmut	724	25	555	379	176
26	Holzner, Peter	740	26	542	-	542
27	Schmalix, Walter	733	27	536	430	106
28	Schweizer, Gunnar-Wilhelm	734	28	516	350	166
29	Eckmann, Jürgen	718	29	512	395	117
30	Baumann, Hannes	713	30	505	308	197
31	Müller, Jörg	728	31	501	349	152
32	Feneberg, Maximilian	719	32	495	380	115
33	Pischultti, Albert	729	33	451	369	82
34	Eberle, Johann	717	34	407	283	124
35	Summerer, Christa	709	35	400	-	400
36	Beiderbeck, Richard	707	36	363	266	97
37	Löffler, Josef	743	37	284	-	284
38	Zenz, Robert	765	38	242	-	242
39	Wegele, Georg	762	39	213	-	213
40	Neumeier, Erika	745	40	196	-	196

#) Auf Liste gewählt bis einschl. lfd.Nr. -
Listennachfolger ab lfd.Nr. -

Noch: 5. Stimmenergebnisse der Bewerber

(geordnet nach der Höhe der erreichten Gesamtstimmen)

Noch: Wahlkreisliste: Bayernpartei / Oberbayern

Rang- folge	Bewerber		im Stkr. gewählt=* oder lfd.Nr.#	Gesamt- stimmen	davon	
	Name	Nr.			Erst- stimmen	Zweit- stimmen
41	Auer, Rudolf	736	41	183	-	183
42	Bauer, Maximilian	737	42	178	-	178
43	Schmid, Josef	751	43	168	-	168
44	Steiner, Andreas	756	44	165	-	165
45	Scherm, Günter	748	45	139	-	139
46	Kaufmann, Rolf-Josef	741	46	128	-	128
47	Sterner, Alfred	758	47	127	-	127
48	Müller, Kerstin	744	48	121	-	121
49	Witt, Uwe	764	49	118	-	118
50	Boschner, Benedikt	738	50	110	-	110
51	Schlote, Harald	750	51	84	-	84
52	Steiner, Robert	757	52	77	-	77
53	Schmid, Rudolf	752	53	76	-	76
54	Lintl, Andreas	742	54	67	-	67
55	Schnappinger, Wilhelm	753	55	67	-	67
56	Triebel, Hans	760	56	67	-	67
57	Peschl, Helmut	746	57	60	-	60
58	Weiß, Johannes	763	58	58	-	58
59	Steinbacher, Karin	755	59	57	-	57
60	Scheuring, Peter-Thomas	749	60	51	-	51
61	Simeth, Rudolf	754	61	43	-	43
62	Frehner, Benno	739	62	40	-	40
63	Thüerok, Heinz	759	63	38	-	38
64	Vonbun, Hans-Georg	761	64	29	-	29
65	Schaffarczyk, Gerhard	747	65	25	-	25
Ohne Kennzeichnung eines Bewerbers		700		652	-	652
Insgesamt				38158	21515	16643

#) Auf Liste gewählt bis einschl. lfd.Nr. -
Listennachfolger ab lfd.Nr. -

Noch: 5. Stimmenergebnisse der Bewerber

(geordnet nach der Höhe der erreichten Gesamtstimmen)

Wahlkreisliste: BUND FREIER BÜRGER - OFFENSIVE FÜR DEUTSCHLAND / Oberbayern

Rang- folge	Bewerber		im Stkr. gewählt=* oder lfd.Nr.#	Gesamt- stimmen	davon	
	Name	Nr.			Erst- stimmen	Zweit- stimmen
1	Brunner, Manfred	801	1	11417	-	11417
2	Schmidt, Ludwig	827	2	1403	1297	106
3	Anzenberger, Gerhard	802	3	1002	917	85
4	Obermayer, Lorenz	821	4	930	727	203
5	Rapp, Helmut	823	5	907	880	27
6	Lüdtke, Rolf	820	6	862	826	36
7	Kirchberger, Franz	818	7	787	723	64
8	Graf, Stefan	813	8	769	700	69
9	Rüsch-von Siemens, Stephanie	825	9	752	551	201
10	Hepting, Joseph-Paul	815	10	702	683	19
11	Biedermann, Wilfried	806	11	672	607	65
12	Scheunpflug, Gerhard	826	12	666	642	24
13	Jeserer, Gerald	817	13	661	622	39
14	Beyer, Hanns	805	14	652	602	50
15	Dallinger, Josef	810	15	599	541	58
16	Huber, Josef	816	16	594	517	77
17	Bräunlein, Angelika	809	17	566	498	68
18	Socher, Simon	828	18	527	493	34
19	Brandstetter, Nora	808	19	518	405	113
20	Linow, Oliver	819	20	514	440	74
21	Bangert, Christian	804	21	501	391	110
22	Bader, Franz Xaver	803	22	489	167	322
23	Wittmann, Maximilian	833	23	442	361	81
24	Ernst, Richard	812	24	396	367	29
25	Valtl, Pia	830	25	376	330	46
26	Engel, Dawid	811	26	373	335	38
27	Schweyen-Ott, Dr. Renate	829	27	354	249	105
28	Hammel, Klaus	814	28	353	287	66
29	Walter, Alfred	831	29	293	234	59
30	Werner, Peter	832	30	264	235	29
31	Riehe, Ingo	824	31	243	198	45
32	Bochmann, Thomas	807	32	216	147	69
33	Lebmeier, Josef	853	33	171	-	171
34	Quante, Ulrich	822	34	141	59	82
35	Brunner, Gudrun	835	35	122	-	122
36	Schrenck-Notzing Freiherr von, Alexander	860	36	84	-	84
37	Burmeister, Jelto	836	37	81	-	81
38	Gasser, Dr. Wilmut	842	38	57	-	57
39	Klein, Martin	850	39	54	-	54
40	Erdmann, Gert	840	40	51	-	51

#) Auf Liste gewählt bis einschl. lfd.Nr. -
Listennachfolger ab lfd.Nr. -

Noch: 5. Stimmenergebnisse der Bewerber

(geordnet nach der Höhe der erreichten Gesamtstimmen)

Noch: Wahlkreisliste: BUND FREIER BÜRGER - OFFENSIVE FÜR DEUTSCHLAND / Oberbayern

Rang- folge	Bewerber		im Stkr. gewählt=* oder lfd.Nr.#	Gesamt- stimmen	davon	
	Name	Nr.			Erst- stimmen	Zweit- stimmen
41	Lachner, Ellen	852	41	51	-	51
42	Jeserer, Helmut	848	42	49	-	49
43	Kulterer, Johanna	851	43	48	-	48
44	Neumair, Franz Xaver	855	44	45	-	45
45	Hiel, Adam	845	45	44	-	44
46	Eisenschmid, Wolfgang	839	46	42	-	42
47	Tylka, Josef	863	47	40	-	40
48	Gregor, Joachim	844	48	37	-	37
49	Renelt, Thomas	859	49	36	-	36
50	Danner, Josef	837	50	32	-	32
51	Einsporn, Klaus	838	51	27	-	27
52	Sieder, Robert	861	52	25	-	25
53	Hirschmann, Josef	846	53	24	-	24
54	Otto, Jochen	856	54	24	-	24
55	Rätsch, Alfred	857	55	22	-	22
56	Ackermann, Stefan	834	56	22	-	22
57	Fremmer, Heinrich	841	57	21	-	21
58	Kappels, Franz	849	58	21	-	21
59	Görler, Uwe	843	59	20	-	20
60	Reiner, Karin	858	60	18	-	18
61	Straßl, Hagen	862	61	16	-	16
62	Jeschkeit, Walter	847	62	13	-	13
63	Mensch, Franz	854	63	12	-	12
Ohne Kennzeichnung eines Bewerbers		800		199	-	199
Insgesamt				31449	16031	15418

#) Auf Liste gewählt bis einschl. lfd.Nr. -
Listennachfolger ab lfd.Nr. -

Noch: 5. Stimmenergebnisse der Bewerber

(geordnet nach der Höhe der erreichten Gesamtstimmen)

Wahlkreisliste: FREIE BÜRGER UNION / Oberbayern

Rang- folge	Bewerber		im Stkr. gewählt=* oder lfd.Nr.#	Gesamt- stimmen	davon	
	Name	Nr.			Erst- stimmen	Zweit- stimmen
1	Schmidt, Manfred	901	1	1092	548	544
2	Geiersberger, Dr. Erich	903	2	677	446	231
3	Thieler, Prof. Dr. Volker	902	3	466	112	354
4	Grumann, Otto	923	4	360	246	114
5	Thieler, Oliver	918	5	332	279	53
6	Rauch, Sieglinde	916	6	317	258	59
7	Huber, Christian	920	7	295	241	54
8	Röhrich, Hroswitha	911	8	272	166	106
9	Harun Mahdavi, Dr. Massoud	905	9	243	169	74
10	Schmid, Carsten	904	10	243	161	82
11	Swoboda, Franziska	906	11	229	103	126
12	Greil, Bernhard	917	12	207	137	70
13	Kreller, Dr. Gottfried	924	13	200	128	72
14	Amann, Dr. Calin	925	14	197	152	45
15	Geßler, Gerhard	915	15	195	166	29
16	Gerber, Björn	909	16	193	103	90
17	Thieler, Jürgen	912	17	193	172	21
18	Denk, Ludwig	922	18	186	141	45
19	Kokott, Gerd	907	19	184	94	90
20	Stocker, Helga	929	20	169	58	111
21	Kleine, Eberhard	914	21	162	139	23
22	Müller, Wolfgang	921	22	143	107	36
23	Pfefferer, Anna	928	23	139	111	28
24	Oppermann, Dr. Erich	919	24	125	82	43
25	Platz, Wolfgang	910	25	115	80	35
26	Tatman, Irene	908	26	95	54	41
27	Holuba, Kurt	927	27	91	58	33
28	Propach, Dr. Manfred	926	28	45	-	45
29	Mittermaier, Helmut	913	29	42	-	42
Ohne Kennzeichnung eines Bewerbers		900		88	-	88
Insgesamt				7295	4511	2784

#) Auf Liste gewählt bis einschl. lfd.Nr. -
Listennachfolger ab lfd.Nr. -

Noch: 5. Stimmenergebnisse der Bewerber

(geordnet nach der Höhe der erreichten Gesamtstimmen)

Wahlkreisliste: NATURGESETZ PARTEI, AUFBRUCH ZU NEUEM BEWUSSTSEIN / Oberbayern

Rang- folge	Bewerber		im Stkr. gewählt=* lfd.Nr.#	Gesamt- stimmen	davon	
	Name	Nr.			Erst- stimmen	Zweit- stimmen
1	Mühlen von zur, Jürgen	1001	1	504	-	504
2	Albert, Karlheinz	1005	2	273	141	132
3	Aßmus, Hanna	1011	3	243	153	90
4	Müller, Ursula	1009	4	240	150	90
5	Färber, Christoph	1008	5	225	120	105
6	Blücher Fürst, Nikolaus	1003	6	217	111	106
7	Stehle, Rudolf	1012	7	205	178	27
8	Schweizer, Anna	1002	8	174	-	174
9	Arden, Dr. Wolfgang	1016	9	153	-	153
10	Blücher Fürstin, Ursula	1017	10	122	-	122
11	Vogt, Christian	1030	11	116	-	116
12	Wild, Gabriele	1031	12	115	-	115
13	Oeschger, Iraide Rose	1025	13	100	-	100
14	Kerbl, Maximilian	1010	14	86	-	86
15	Färber, Rita	1018	15	84	-	84
16	Albert, Anja Franziska	1014	16	78	-	78
17	Reiter, Michael	1007	17	76	-	76
18	Fröhlich, Roland	1020	18	68	-	68
19	Höfler, Anna	1022	19	56	-	56
20	Platzek, Ingrid	1027	20	49	-	49
21	Albert, Emanuel	1015	21	48	-	48
22	Klöbl, Benno	1013	22	44	-	44
23	Glauer-Simo, Michaela	1021	23	41	-	41
24	Thaß, Eva	1029	24	37	-	37
25	Stemmer-Lukic, Brigitte	1028	25	36	-	36
26	Baumann, Karl-Heinz	1006	26	35	-	35
27	Albert-Hesedenz, Franziska	1004	27	34	-	34
28	Klein, Romeo	1023	28	28	-	28
29	Obermayr, Sebastian jun.	1024	29	26	-	26
30	Platzek, Herbert	1026	30	21	-	21
31	Florescu, Michael	1019	31	16	-	16
Ohne Kennzeichnung eines Bewerbers		1000		56	-	56
Insgesamt				3606	853	2753

#) Auf Liste gewählt bis einschl. lfd.Nr. -
Listennachfolger ab lfd.Nr. -

Noch: 5. Stimmenergebnisse der Bewerber

(geordnet nach der Höhe der erreichten Gesamtstimmen)

Wahlkreisliste: Automobile-Steuerzahler-Partei / Oberbayern

Rang- folge	Bewerber		im Stkr. gewählt=* oder lfd.Nr.#	Gesamt- stimmen	davon	
	Name	Nr.			Erst- stimmen	Zweit- stimmen
1	Hanna, Thomas	1101	1	1780	196	1584
2	Bräuer, Bernd	1103	2	621	399	222
3	Raab, Robert	1123	3	534	476	58
4	Burg, Volker	1105	4	473	274	199
5	Beyreuther, Hermann	1120	5	462	305	157
6	Ziegler, Gert	1110	6	456	293	163
7	Beck, Rudolf	1107	7	407	323	84
8	Weser, Willibald	1114	8	404	371	33
9	Bott, Franziska	1146	9	355	309	46
10	Huber, Marc	1148	10	335	317	18
11	Mayle, Günter	1145	11	322	310	12
12	Albrecht, Heinz	1104	12	300	241	59
13	Sorg, Stefan	1136	13	257	246	11
14	Bott, Angelika	1102	14	252	-	252
15	Hroß, Herbert	1147	15	249	237	12
16	Sebiger, Carsten	1115	16	225	185	40
17	Zobel, Karolina	1151	17	224	199	25
18	Poppenwimmer, Reinhard	1118	18	194	130	64
19	Körner, Dr. Dieter	1109	19	152	-	152
20	Ehlers, Sybille	1106	20	100	-	100
21	Burkhard, Norbert	1112	21	98	-	98
22	Kühne, Knut	1117	22	98	-	98
23	Schlitt, Roland	1132	23	91	-	91
24	Haimel, Erwin	1125	24	91	-	91
25	Bräuer, Ewald	1165	25	89	-	89
26	Weser, Christian	1142	26	74	-	74
27	Knoll, Otto	1153	27	72	-	72
28	Bräuer, Maria	1122	28	71	-	71
29	Jansen, Gerda	1111	29	69	-	69
30	Fritsch, Elisabeth	1130	30	67	-	67
31	Zobel, Thilo	1163	31	61	-	61
32	Samweber, Albert	1150	32	58	-	58
33	Lindinger, Erwin	1139	33	57	-	57
34	Schmidt, Ulrich	1161	34	56	-	56
35	Rösch, Veronika	1119	35	53	-	53
36	Fritsch, Albert	1121	36	52	-	52
37	Kameter, Hans	1152	37	47	-	47
38	Schulz, Gertrud	1116	38	46	-	46
39	Haimel, Manuela	1133	39	42	-	42
40	Ruhland, Angelika	1127	40	39	-	39

#) Auf Liste gewählt bis einschl. lfd.Nr. -
Listennachfolger ab lfd.Nr. -

Noch: 5. Stimmenergebnisse der Bewerber

(geordnet nach der Höhe der erreichten Gesamtstimmen)

Noch: Wahlkreisliste: Automobile-Steuerzahler-Partei / Oberbayern

Rang- folge	Bewerber		im Stkr. gewählt=* oder lfd.Nr.#	Gesamt- stimmen	davon	
	Name	Nr.			Erst- stimmen	Zweit- stimmen
41	Burg, Ute	1141	41	38	-	38
42	Hopf, Inge	1137	42	37	-	37
43	Schulz, Frank	1164	43	33	-	33
44	Wolf, Dagmar	1144	44	33	-	33
45	Preuß, Peter	1158	45	32	-	32
46	Bauer, Roland	1138	46	32	-	32
47	Leutner, Gert	1108	47	31	-	31
48	Bräuer, Erdmann	1135	48	30	-	30
49	Meixner, Ralf	1156	49	30	-	30
50	Haimel, Thomas	1154	50	29	-	29
51	Schuller, Michael	1162	51	28	-	28
52	Hoos, Hubert	1113	52	26	-	26
53	Quarz, Rainer	1126	53	26	-	26
54	Lederer, Barbara	1155	54	23	-	23
55	Hirt, Helge	1124	55	21	-	21
56	Borgmann, Jürgen	1134	56	21	-	21
57	Seibert, Rainer	1129	57	20	-	20
58	Dorscheid, Carmen	1140	58	19	-	19
59	Matheja, Ewald	1157	59	18	-	18
60	Genzel, Christian	1128	60	18	-	18
61	Hofmann, Anke	1149	61	17	-	17
62	Karbach, Peter	1131	62	15	-	15
63	Schwalme, Reinhold	1143	63	15	-	15
64	Rüde, Alfred	1160	64	13	-	13
65	Ullstein, Thomas	1159	65	7	-	7
Ohne Kennzeichnung eines Bewerbers		1100		99	-	99
Insgesamt				10144	4811	5333

#) Auf Liste gewählt bis einschl. lfd.Nr. -
Listennachfolger ab lfd.Nr. -

Noch: 5. Stimmenergebnisse der Bewerber

(geordnet nach der Höhe der erreichten Gesamtstimmen)

Wahlkreisliste: DIE 6. PARTEI JUGEND & FRAUENLISTE / Oberbayern

Rang- folge	Bewerber		im Stkr. gewählt=* oder lfd.Nr.#	Gesamt- stimmen	davon	
	Name	Nr.			Erst- stimmen	Zweit- stimmen
1	Forster, Gisela	1201	1	945	106	839
2	Kleinmair, Astrid	1221	2	443	230	213
3	Feiersinger, Eva-Marion	1207	3	436	228	208
4	Richter, Angela	1202	4	400	234	166
5	Aiser, Elcin	1213	5	348	248	100
6	Vega-Resto, Sonja	1204	6	338	184	154
7	Glaser, Viola	1206	7	310	194	116
8	Fiedler, Karola	1223	8	309	166	143
9	Maidl, Michaela	1218	9	301	171	130
10	Redanz, Mechthild	1203	10	297	253	44
11	Galle, Marlies	1226	11	292	241	51
12	Friedel, Sabine	1219	12	287	224	63
13	Burdich, Annette	1231	13	286	156	130
14	Nöhbauer, Carmen	1225	14	279	209	70
15	Best, Bettina	1208	15	276	204	72
16	Tekale, Gabriele	1205	16	272	141	131
17	Hammers-Geib, Christa	1209	17	265	92	173
18	Forster, Thomas	1212	18	248	164	84
19	Bonnan, Dr. Hannelore	1211	19	235	127	108
20	Thiele, Henny	1216	20	227	163	64
21	Steinhuber-Rashid, Margot	1228	21	226	199	27
22	Ableitner, Maritta	1210	22	225	162	63
23	Fehler, Monika	1224	23	207	126	81
24	Nega, Renate	1220	24	204	150	54
25	Höh-Knüppel, Karin	1222	25	196	153	43
26	Müller, Jan	1214	26	182	136	46
27	Clemens, Patrick	1217	27	172	111	61
28	Redanz, Daniel	1215	28	129	94	35
29	Heilmeier-Beerheide, Liselotte	1227	29	104	85	19
30	Böhm, Eva	1230	30	92	-	92
31	Hauber, Gisela	1229	31	34	-	34
Ohne Kennzeichnung eines Bewerbers		1200		68	-	68
Insgesamt				8633	4951	3682

#) Auf Liste gewählt bis einschl. lfd.Nr. -
Listennachfolger ab lfd.Nr. -

Noch: 5. Stimmenergebnisse der Bewerber

(geordnet nach der Höhe der erreichten Gesamtstimmen)

Wahlkreisliste: FW FREIE WÄHLER Bayern e.V. / Oberbayern

Rang- folge	Bewerber		im Stkr. gewählt=* oder lfd.Nr.#	Gesamt- stimmen	davon	
	Name	Nr.			Erst- stimmen	Zweit- stimmen
1	Ostermair, Hans	1301	1	10842	4977	5865
2	Kreitmeir, Michael	1308	2	6564	5718	846
3	Zachmann, Ewald	1305	3	6098	5324	774
4	Gröbmaier, Leni	1302	4	6080	2708	3372
5	Breitner, Peter	1304	5	5781	4479	1302
6	Rehm, Adolf	1326	6	4440	2157	2283
7	Schöberl, Josef	1330	7	4220	3514	706
8	Gottstein, Eva	1307	8	3947	3145	802
9	Baur, Hans	1306	9	3941	3015	926
10	Kieninger, Ludwig	1311	10	3572	3331	241
11	Kerner, Raimund	1319	11	3369	3056	313
12	Tausend, Dr. Carola	1332	12	2719	1881	838
13	Burkl, Dr. Beate	1314	13	2669	2027	642
14	Rott, Dr. Brigitte	1312	14	2632	1195	1437
15	Fischer, Herbert	1310	15	2078	1386	692
16	Reinisch, Dr. Margrit	1309	16	2008	537	1471
17	Köbinger, Sebastian	1321	17	1972	1763	209
18	Mittermeier, Johann	1324	18	1933	1676	257
19	Gruber, Ludwig	1317	19	1924	1620	304
20	Gallerach, Armin	1316	20	1807	1320	487
21	Ballauf, Dr. Franz	1313	21	1741	774	967
22	Karl, Johann	1318	22	1638	1096	542
23	Losher, Gerhard	1303	23	1628	599	1029
24	Kirchleitner, Klaus	1320	24	1580	1197	383
25	Hobmeier, Sepp	1337	25	1488	-	1488
26	Schneider, Wolfram	1329	26	1458	1349	109
27	Markl, Konrad	1323	27	1395	1076	319
28	Wierer, Eduard	1346	28	1152	-	1152
29	Kölln, Karin	1322	29	935	425	510
30	Dietrich, Bernd	1315	30	847	542	305
31	Roedel, Frank-Josef	1327	31	832	593	239
32	Waldschütz, Dr. Wolfgang	1333	32	823	398	425
33	Reichhart, Markus	1344	33	788	-	788
34	Steinsträter, Josef	1331	34	772	634	138
35	Petermichl, Helmut	1325	35	732	501	231
36	Eiden, Daniela	1334	36	682	-	682
37	Holzgartner, Dr. Günter	1338	37	679	-	679
38	Scheuerer, Wolfgang	1328	38	606	372	234
39	Geigl, Franz	1336	39	576	-	576
40	Rassbichler, Paul	1343	40	501	-	501

#) Auf Liste gewählt bis einschl. lfd.Nr. -
Listennachfolger ab lfd.Nr. -

Noch: 5. Stimmenergebnisse der Bewerber

(geordnet nach der Höhe der erreichten Gesamtstimmen)

Noch: Wahlkreisliste: FW FREIE WÄHLER Bayern e.V. / Oberbayern

Rang- folge	Bewerber		im Stkr. gewählt=* oder lfd.Nr.#	Gesamt- stimmen	davon	
	Name	Nr.			Erst- stimmen	Zweit- stimmen
41	Kiener, Urban	1340	41	404	-	404
42	Först, Günter	1335	42	403	-	403
43	Müller, Wolfgang	1342	43	187	-	187
44	Iral, Hubert	1339	44	184	-	184
45	Schneider, Rudolf	1345	45	101	-	101
46	Mars, Dieter	1341	46	51	-	51
Ohne Kennzeichnung eines Bewerbers		1300		1206	-	1206
Insgesamt				101985	64385	37600

#) Auf Liste gewählt bis einschl. lfd.Nr. -
Listennachfolger ab lfd.Nr.. -

Noch: 5. Stimmenergebnisse der Bewerber

(geordnet nach der Höhe der erreichten Gesamtstimmen)

Wahlkreisliste: Humanistische Partei / Oberbayern

Rang- folge	Bewerber		im Stkr. gewählt=* oder lfd.Nr.#	Gesamt- stimmen	davon	
	Name	Nr.			Erst- stimmen	Zweit- stimmen
1	Mückl, Markus	1401	1	161	74	87
2	Mitta, Susan	1408	2	90	-	90
3	Thelen, Tanja	1403	3	77	-	77
4	Weidner, Christopher	1416	4	77	-	77
5	Kufner, Gerhard	1402	5	48	-	48
6	Sailer, Sebastian	1421	6	44	-	44
7	Uzielli-Joaquin, Mariana	1410	7	28	-	28
8	Freyer, Harald	1409	8	25	-	25
9	Joaquin, Gustavo	1413	9	22	-	22
10	Klatte, Angelika	1405	10	22	-	22
11	Staltmayr, Margit	1411	11	21	-	21
12	Holl, Matthias	1404	12	17	-	17
13	Feulner, Michael	1415	13	15	-	15
14	Curtius, Alexander	1417	14	15	-	15
15	Kufner, Helmut	1419	15	14	-	14
16	Schöne, Christof	1420	16	14	-	14
17	Payr, Claudia	1414	17	13	-	13
18	Kalb, Heike	1406	18	10	-	10
19	Schmidt-Hebbel, Thomas	1418	19	5	-	5
20	Gronski, Andreas	1412	20	4	-	4
21	Heuberer, Hans	1407	21	3	-	3
Ohne Kennzeichnung eines Bewerbers		1400		13	-	13
Insgesamt				738	74	664

#) Auf Liste gewählt bis einschl. lfd.Nr. -
Listennachfolger ab lfd.Nr. -

Noch: 5. Stimmenergebnisse der Bewerber

(geordnet nach der Höhe der erreichten Gesamtstimmen)

Wahlkreisliste: Partei Bibeltreuer Christen / Oberbayern

Rang- folge	Bewerber		im Stkr. gewählt=* oder lfd.Nr.#	Gesamt- stimmen	davon	
	Name	Nr.			Erst- stimmen	Zweit- stimmen
1	Langrock, Dr. Albrecht	1502	1	706	257	449
2	Kappauf, Klaus	1501	2	694	124	570
3	Klein, Hartmut	1506	3	212	-	212
4	Hlobik, Fridolin	1507	4	187	131	56
5	Schuster, Johann	1511	5	184	-	184
6	Schmelzeisen, Ilse	1509	6	167	-	167
7	Gerecke, Konstanze	1503	7	142	-	142
8	Schöpe, Manfred	1504	8	140	-	140
9	Schirmer, Gerald	1510	9	123	-	123
10	Hlobik, Edeltraut	1505	10	82	-	82
11	Rinke, Thomas	1508	11	49	-	49
Ohne Kennzeichnung eines Bewerbers		1500		59	-	59
Insgesamt				2745	512	2233

#) Auf Liste gewählt bis einschl. lfd.Nr. -
Listennachfolger ab lfd.Nr. -

Noch: 5. Stimmenergebnisse der Bewerber

(geordnet nach der Höhe der erreichten Gesamtstimmen)

Wahlkreisliste: Christlich-Soziale Union in Bayern e.V. / Niederbayern

Rang- folge	Bewerber		im Stkr. gewählt=* oder lfd.Nr.#	Gesamt- stimmen	davon	
	Name	Nr.			Erst- stimmen	Zweit- stimmen
1	Huber, Erwin	101	*	143430	41000	102430
2	Eppeneder, Josef	114	*	50649	37893	12756
3	Reisinger, Alfred	118	*	40471	39808	663
4	Hecker, Annemarie	103	1	39370	-	39370
5	Merk1, Dr. Gerhard	102	*	37749	28179	9570
6	Meyer , Franz	117	*	36741	31821	4920
7	Kobler, Konrad	116	*	36713	29717	6996
8	Kempfler, Dr. Herbert	115	*	35071	33586	1485
9	Ettengruber, Herbert	104	2	32992	-	32992
10	Waschler, Dr. Gerhard	106	3	30055	-	30055
11	Sibler, Bernd	119	*	29019	27891	1128
12	Brunner, Helmut	113	*	24847	22460	2387
13	Blöchl, Josef	112	*	21015	20026	989
14	Pongratz, Ingeborg	105	4	16054	-	16054
15	Weber, Manfred	107	5	14006	-	14006
16	Wühr, Fritz	109	6	11917	-	11917
17	Bernreiter, Christian	110	7	11902	-	11902
18	Lankl, Ludwig	108	8	10219	-	10219
19	Scharf, Josef	111	9	4661	-	4661
20	Göhler, Günter	120	10	1306	-	1306
Ohne Kennzeichnung eines Bewerbers		100		3743	-	3743
Insgesamt				631930	312381	319549

#) Auf Liste gewählt bis einschl. lfd.Nr. 3
Listennachfolger ab lfd.Nr. 4

Noch: 5. Stimmenergebnisse der Bewerber

(geordnet nach der Höhe der erreichten Gesamtstimmen)

Wahlkreisliste: Sozialdemokratische Partei Deutschlands / Niederbayern

Rang- folge	Bewerber		im Stkr. gewählt=* oder lfd.Nr.#	Gesamt- stimmen	davon	
	Name	Nr.			Erst- stimmen	Zweit- stimmen
1	Franzke, Dietmar	201	1	44227	18275	25952
2	Brandl, Max	203	2	32076	18566	13510
3	Werner-Muggendorfer, Johanna	202	3	24255	15436	8819
4	Peters, Gudrun	204	4	23007	13963	9044
5	Niedermeier, Hermann	207	5	21836	10004	11832
6	Egleder, Udo	205	6	20257	17476	2781
7	Hebertinger, Renate	206	7	18161	12696	5465
8	Taubenberger, Bernhard	208	8	18028	15660	2368
9	Lohmeier, Hans	210	9	14717	13244	1473
10	Töpfl, Gerhard	209	10	12685	11556	1129
11	Reiche, Heinz	219	11	9702	-	9702
12	Stiller, Ulrike	218	12	6513	-	6513
13	Spieß, Franz	214	13	6425	-	6425
14	Wild, Georg	220	14	6317	-	6317
15	Fuchs, Fritz	211	15	5560	-	5560
16	Staudinger, Dr. Roman	213	16	4475	-	4475
17	Jüttner, Heidi	212	17	4285	-	4285
18	Babl, Gerhard	216	18	3358	-	3358
19	Peuchert, Manfred	215	19	3147	-	3147
20	Wimmer, Franz	217	20	2889	-	2889
Ohne Kennzeichnung eines Bewerbers		200		1969	-	1969
Insgesamt				283889	146876	137013

#) Auf Liste gewählt bis einschl. lfd.Nr. 6
Listennachfolger ab lfd.Nr. 7

Noch: 5. Stimmenergebnisse der Bewerber

(geordnet nach der Höhe der erreichten Gesamtstimmen)

Wahlkreisliste: BÜNDNIS 90/DIE GRÜNEN / Niederbayern

Rang- folge	Bewerber		im Stkr. gewählt=* oder lfd.Nr.#	Gesamt- stimmen	davon	
	Name	Nr.			Erst- stimmen	Zweit- stimmen
1	Kellner, Emma	301	1	13751	6845	6906
2	Bergmann, Heinz	302	2	3664	2015	1649
3	Schindler, Brigitte	303	3	3518	2320	1198
4	Ziegemeier, Richard	310	4	2814	2070	744
5	Anneser, Franz	314	5	2700	2535	165
6	Krauß, Peter	306	6	2177	1641	536
7	Hiemeyer, Dr. Susanne	305	7	2131	-	2131
8	Höflsauer, Hans	304	8	1642	-	1642
9	Schwab, Roland	319	9	1505	1339	166
10	Huber-Wintzer, Dr. Ulrike	309	10	1465	-	1465
11	Menzel, Heinz	318	11	1445	1328	117
12	Dülfer, Heike	307	12	1302	1015	287
13	Schneider, Wolfgang	308	13	1290	1138	152
14	Lang, Heinz	315	14	1102	-	1102
15	Stadler, Franziska	313	15	1080	-	1080
16	Stecher, Markus	317	16	960	-	960
17	Weishäupl, Dieter	312	17	543	-	543
18	Handrischik-Bausch, Jutta	311	18	443	-	443
19	Spielbauer, Werner	316	19	427	-	427
Ohne Kennzeichnung eines Bewerbers		300		225	-	225
Insgesamt				44184	22246	21938

#) Auf Liste gewählt bis einschl. lfd.Nr. 1
Listennachfolger ab lfd.Nr. 2

Noch: 5. Stimmenergebnisse der Bewerber

(geordnet nach der Höhe der erreichten Gesamtstimmen)

Wahlkreisliste: DIE REPUBLIKANER / Niederbayern

Rang- folge	Bewerber		im Stkr. gewählt=* oder lfd.Nr.#	Gesamt- stimmen	davon	
	Name	Nr.			Erst- stimmen	Zweit- stimmen
1	Hübing, Dieter	401	1	8147	2789	5358
2	Renner, Klaus	402	2	6909	2764	4145
3	Triebler, Petra	406	3	3937	2712	1225
4	Enthofer, Franz	405	4	3814	2703	1111
5	Ihlefeldt, Günter	404	5	3084	2279	805
6	Fritsche, Harald	409	6	2934	2677	257
7	Kaiser, Siegfried	407	7	2563	2071	492
8	Kellner, Alfred	408	8	2459	1900	559
9	Ruderer, Josef	410	9	2160	1718	442
10	Bittmann, Hermann	403	10	2086	1554	532
11	Mayerhofer, Ludwig	420	11	1563	-	1563
12	Fürst, Gerhard	414	12	1105	-	1105
13	Wagner, Josef jun.	418	13	878	-	878
14	Behrenshausen, Rieta	413	14	840	-	840
15	ABbeck, Max	412	15	675	-	675
16	Lahnsteiner, Robert	416	16	651	-	651
17	Ahollinger, Josef	411	17	606	-	606
18	Nachtmann, Maximilian	417	18	431	-	431
19	Gärtner, Helmut	415	19	411	-	411
20	Freinecker, Johann	419	20	385	-	385
Ohne Kennzeichnung eines Bewerbers		400		227	-	227
Insgesamt				45865	23167	22698

#) Auf Liste gewählt bis einschl. lfd.Nr. -
Listennachfolger ab lfd.Nr. -

Noch: 5. Stimmenergebnisse der Bewerber

(geordnet nach der Höhe der erreichten Gesamtstimmen)

Wahlkreisliste: Freie Demokratische Partei / Niederbayern

Rang- folge	Bewerber		im Stkr. gewählt=* oder lfd.Nr.#	Gesamt- stimmen	davon	
	Name	Nr.			Erst- stimmen	Zweit- stimmen
1	Gumpenberg von, Dietrich	501	1	3014	1394	1620
2	Brunner, Dr. Max	502	2	2711	1580	1131
3	Stadler, Dr. Max	510	3	2366	457	1909
4	Netzer, Horst	503	4	851	621	230
5	Fröhlich, Gustav	506	5	708	579	129
6	Döring, Helmut	504	6	667	554	113
7	Strauch, Karl	505	7	658	531	127
8	Hofmann, Georg	509	8	531	-	531
9	Starz, Dirk-Jürgen	508	9	520	470	50
10	Schulze, Wolfgang	514	10	398	-	398
11	Splitgerber, Ingrid	515	11	394	-	394
12	Kammerer, Günther	507	12	347	-	347
13	Kromer, Willy	511	13	241	-	241
14	Genau, Albert	517	14	223	-	223
15	Schrödl, Elisabeth	513	15	193	-	193
16	Lindinger, Manuela	512	16	145	-	145
17	Landeck, Rainer	518	17	101	-	101
18	Fiedler, Udo	516	18	50	-	50
Ohne Kennzeichnung eines Bewerbers		500		73	-	73
Insgesamt				14191	6186	8005

#) Auf Liste gewählt bis einschl. lfd.Nr. -
Listennachfolger ab lfd.Nr. -

Noch: 5. Stimmenergebnisse der Bewerber

(geordnet nach der Höhe der erreichten Gesamtstimmen)

Wahlkreisliste: Ökologisch-Demokratische Partei / Niederbayern

Rang- folge	Bewerber		im Stkr. gewählt=* lfd.Nr.#	Gesamt- stimmen	davon	
	Name	Nr.			Erst- stimmen	Zweit- stimmen
1	Suttner, Bernhard	601	1	8540	3575	4965
2	Mangold, Urban	602	2	4722	2682	2040
3	Lirsch, Josef	605	3	2774	2413	361
4	Hanöffner, Johannes	609	4	2590	2172	418
5	Pangratz, Ursula	604	5	2543	2032	511
6	Stauber, Maria	608	6	2344	-	2344
7	Wolf, Karl	607	7	2046	1949	97
8	Ackermann, Christine	603	8	1440	-	1440
9	Ferber-Klemt, Renate	617	9	1411	1221	190
10	Pix, Dr. Hannelore	606	10	1379	-	1379
11	Schmalz, Peter-Michael	612	11	1102	996	106
12	Baumann, Artur	618	12	1096	1031	65
13	Keller, Susann	611	13	1051	-	1051
14	Heinrich, Hartmut	619	14	1039	890	149
15	Anetzberger, Josef	615	15	821	-	821
16	Grömer, Helga	610	16	553	-	553
17	Lechner, Franz Xaver	614	17	420	-	420
18	Hartwig, Ottilie	613	18	374	-	374
19	Wersch, Christina	616	19	373	-	373
20	Hartmannsgruber, Andrea	620	20	372	-	372
Ohne Kennzeichnung eines Bewerbers		600		130	-	130
Insgesamt				37120	18961	18159

#) Auf Liste gewählt bis einschl. lfd.Nr. -
Listennachfolger ab lfd.Nr. -

Noch: 5. Stimmenergebnisse der Bewerber

(geordnet nach der Höhe der erreichten Gesamtstimmen)

Wahlkreisliste: Bayernpartei / Niederbayern

Rang- folge	Bewerber		im Stkr. gewählt=* oder lfd.Nr.#	Gesamt- stimmen	davon	
	Name	Nr.			Erst- stimmen	Zweit- stimmen
1	Bauer, Josef	705	1	2852	356	2496
2	Ambros, Rudolf	702	2	2388	2100	288
3	Maller, Anton	701	3	2004	658	1346
4	Ettl, Helmut	703	4	1347	1183	164
5	Eckmeier, Karl	708	5	891	677	214
6	Stöckl, Andreas	706	6	758	630	128
7	Pichlmeier, Erich	707	7	731	620	111
8	Kufner, Christine	704	8	717	511	206
9	Berger, Ludwig	712	9	624	411	213
10	Kirchinger, Johann	713	10	433	-	433
11	Thurmeier, Florian	710	11	432	273	159
12	Vilsmaier, Regina	714	12	368	-	368
13	Fraunhofer, Johann	717	13	320	-	320
14	Gaass, Heinz	711	14	311	-	311
15	Ilg, Josef	720	15	282	-	282
16	Bredow von, Harald-Ingo	709	16	272	-	272
17	Seibold, Marianne	716	17	265	-	265
18	Morkus, Ottmar	718	18	215	-	215
19	Kopp, Georg	715	19	203	-	203
20	Vogl, Alfons	719	20	164	-	164
Ohne Kennzeichnung eines Bewerbers		700		79	-	79
Insgesamt				15656	7419	8237

#) Auf Liste gewählt bis einschl. lfd.Nr. -
Listennachfolger ab lfd.Nr. -

Noch: 5. Stimmenergebnisse der Bewerber

(geordnet nach der Höhe der erreichten Gesamtstimmen)

Wahlkreisliste: BUND FREIER BÜRGER - OFFENSIVE FÜR DEUTSCHLAND / Niederbayern

Rang- folge	Bewerber		im Stkr. gewählt=* oder lfd.Nr.#	Gesamt- stimmen	davon	
	Name	Nr.			Erst- stimmen	Zweit- stimmen
1	Kobler, Prof. Dr. Michael	801	1	1072	436	636
2	Fauth, Walter	813	2	209	186	23
3	Ruff, Karl-Heinz	811	3	205	169	36
4	Riethmüller, Uwe	817	4	204	178	26
5	Schledorn von, Dr. Christof	808	5	202	125	77
6	Schmol, Albert	815	6	156	140	16
7	Brandl, Anton	807	7	143	80	63
8	Stein, Arno	806	8	125	91	34
9	Kleinle, Dr. Alois	810	9	117	-	117
10	Schuller, Karl-Christian	803	10	106	-	106
11	Fuchs, Rüdiger	805	11	98	49	49
12	Sessler, Albert	802	12	77	-	77
13	Brügel, Christian	818	13	71	-	71
14	Asmussen, Reimer	804	14	69	52	17
15	Hagemann, Franziska	812	15	66	-	66
16	Olf, Dr. Norbert	809	16	46	-	46
17	Vohr, Horst	814	17	46	-	46
18	Höfeller, Hermann	816	18	37	-	37
Ohne Kennzeichnung eines Bewerbers		800		12	-	12
Insgesamt				3061	1506	1555

#) Auf Liste gewählt bis einschl. lfd.Nr. -
Listennachfolger ab lfd.Nr. -

Noch: 5. Stimmenergebnisse der Bewerber

(geordnet nach der Höhe der erreichten Gesamtstimmen)

Wahlkreisliste: Nationaldemokratische Partei Deutschlands / Niederbayern

Rang- folge	Bewerber		im Stkr. gewählt=* oder lfd.Nr.#	Gesamt- stimmen	davon	
	Name	Nr.			Erst- stimmen	Zweit- stimmen
1	Salzberger, Franz	901	1	879	377	502
2	Saliter, Albert	902	2	443	279	164
3	Prentner, Richard	906	3	378	286	92
4	Boiger, Robert	903	4	348	277	71
5	Binder, Günter	904	5	303	205	98
6	Puchner, Josef	905	6	250	234	16
7	Funk, Heinrich	908	7	219	187	32
8	Hösl, Otto	911	8	199	-	199
9	Fleischhauer, Hans-Joachim	907	9	165	119	46
10	Haese, Peter	910	10	164	-	164
11	Mader, Alexander	914	11	149	-	149
12	Salzberger, Annemarie	909	12	140	-	140
13	Groschwald, Ernst-Christian	912	13	80	-	80
14	Ullmann, Heinz	913	14	67	-	67
Ohne Kennzeichnung eines Bewerbers		900		12	-	12
Insgesamt				3796	1964	1832

#) Auf Liste gewählt bis einschl. lfd.Nr. -
Listennachfolger ab lfd.Nr. -

Noch: 5. Stimmenergebnisse der Bewerber

(geordnet nach der Höhe der erreichten Gesamtstimmen)

Wahlkreisliste: Automobile-Steuerzahler-Partei / Niederbayern

Rang- folge	Bewerber		im Stkr. gewählt=* oder lfd.Nr.#	Gesamt- stimmen	davon	
	Name	Nr.			Erst- stimmen	Zweit- stimmen
1	Camus, Alain	1001	1	568	217	351
2	Vogl, Ferdinand	1003	2	195	-	195
3	Hönig, Alexander	1002	3	169	-	169
4	Camus, Philippe	1006	4	151	-	151
5	Schönhofer, Wilhelm	1005	5	98	-	98
6	Ritzer, Paul	1004	6	98	-	98
Ohne Kennzeichnung eines Bewerbers		1000		14	-	14
Insgesamt				1293	217	1076

#) Auf Liste gewählt bis einschl. lfd.Nr. -
Listennachfolger ab lfd.Nr. -

Noch: 5. Stimmenergebnisse der Bewerber

(geordnet nach der Höhe der erreichten Gesamtstimmen)

Wahlkreisliste: FW FREIE WÄHLER Bayern e.V. / Niederbayern

Rang- folge	Bewerber		im Stkr. gewählt=* oder lfd.Nr.#	Gesamt- stimmen	davon	
	Name	Nr.			Erst- stimmen	Zweit- stimmen
1	Stierstorfer, Franz Xaver	1102	1	8132	6681	1451
2	Zwing, Werner	1101	2	8037	4723	3314
3	Schönhuber, Martin	1105	3	4247	3892	355
4	Sultanow, Gaby	1111	4	3338	-	3338
5	Herpich, Dr. Adolf	1112	5	3320	-	3320
6	Pfestorf, Karl-Adolf	1103	6	3088	2824	264
7	Scholz-Eppig, Dr. Brigitte	1120	7	2738	-	2738
8	Speckner, Elfriede	1108	8	2495	1884	611
9	Schmidt, Heinrich	1106	9	2267	2032	235
10	Schmiedel, Wolfgang	1110	10	2127	2006	121
11	Achter, Elisabeth	1104	11	1979	1402	577
12	Obermeier, Erich	1107	12	1824	1575	249
13	Narr, Erhard	1115	13	1806	-	1806
14	Behringer, Martin	1109	14	1496	1277	219
15	Braumandl, Georg	1116	15	1103	-	1103
16	Wirth, Herbert	1113	16	1084	-	1084
17	Gilan, Dr. Stanislav	1114	17	935	-	935
18	Zoidl, Alois	1119	18	892	-	892
19	Vonnahme, Andreas	1117	19	475	-	475
20	Mandl, Wilhelm	1118	20	232	-	232
Ohne Kennzeichnung eines Bewerbers		1100		230	-	230
Insgesamt				51845	28296	23549

#) Auf Liste gewählt bis einschl. lfd.Nr. -
Listennachfolger ab lfd.Nr. -

Noch: 5. Stimmenergebnisse der Bewerber

(geordnet nach der Höhe der erreichten Gesamtstimmen)

Wahlkreisliste: Christlich-Soziale Union in Bayern e.V. / Oberpfalz

Rang- folge	Bewerber		im Stkr. gewählt=* oder lfd.Nr.#	Gesamt- stimmen	davon		
	Name	Nr.			Erst- stimmen	Zweit- stimmen	
1	Spitzner, Hans	101	*	124783	41621	83162	
2	Deml, Marianne	102	*	61082	22963	38119	
3	Sackmann, Markus	116	*	42862	38787	4075	
4	Stahl, Georg	117	*	38054	34259	3795	
5	Weinhofer, Peter	118	*	37697	31977	5720	
6	Fischer, Herbert	103		1	35952	-	35952
7	Beck, Adolf	112	*	35560	25358	10202	
8	Donhauser, Heinz	113	*	34864	31268	3596	
9	Zeitler, Otto	119	*	33977	26941	7036	
10	Kustner, Franz	105		2	28047	-	28047
11	Stierstorfer, Sylvia	104		3	27270	-	27270
12	Rubenbauer, Herbert	115	*	26492	25682	810	
13	Mirbeth, Herbert	114	*	25281	24223	1058	
14	Holmeier, Karl	107		4	22328	-	22328
15	Grillmeier, Roland	106		5	14835	-	14835
16	Brandl, Thomas	108		6	11029	-	11029
17	Faderl, Reinhold	111		7	4626	-	4626
18	Panzer, Ernst	110		8	3382	-	3382
19	Dykiert, Ulrich	109		9	1422	-	1422
Ohne Kennzeichnung eines Bewerbers		100		3163	-	3163	
Insgesamt				612706	303079	309627	

#) Auf Liste gewählt bis einschl. lfd.Nr. 1
Listennachfolger ab lfd.Nr. 2

Noch: 5. Stimmenergebnisse der Bewerber

(geordnet nach der Höhe der erreichten Gesamtstimmen)

Wahlkreisliste: Sozialdemokratische Partei Deutschlands / Oberpfalz

Rang- folge	Bewerber		im Stkr. gewählt=* oder lfd.Nr.#	Gesamt- stimmen	davon	
	Name	Nr.			Erst- stimmen	Zweit- stimmen
1	Schmid, Dr. Albert	201	1	64659	14133	50526
2	Nentwig, Armin	205	2	40620	27401	13219
3	Schieder, Maria Anna	202	3	39533	20710	18823
4	Schieder, Werner	203	4	33131	14973	18158
5	Möstl, Fritz	208	5	30795	22947	7848
6	Schindler, Franz	206	6	29465	20341	9124
7	Wahnschaffe, Joachim	207	7	27098	19114	7984
8	Appelt, Dieter	210	8	18790	14041	4749
9	Berlinger, Josef	209	9	14540	13663	877
10	Förstner, Anna-Maria	204	10	14255	11272	2983
11	Beer, Elisabeth	211	11	7446	-	7446
12	Kerscher, Wolfgang	216	12	5503	-	5503
13	Vierthaler, Elisabeth	219	13	4422	-	4422
14	Gleißner, Karl-Heinz	218	14	4222	-	4222
15	Vahle, Theresia	215	15	3451	-	3451
16	Kyadondo, Ruth	213	16	2837	-	2837
17	Seidl, Rainer	214	17	2719	-	2719
18	Hallmann, Thorsten	212	18	2293	-	2293
19	Niedermeier, Martina	217	19	2030	-	2030
Ohne Kennzeichnung eines Bewerbers		200		1823	-	1823
Insgesamt				349632	178595	171037

#) Auf Liste gewählt bis einschl. lfd.Nr. 7
Listennachfolger ab lfd.Nr. 8

Noch: 5. Stimmenergebnisse der Bewerber

(geordnet nach der Höhe der erreichten Gesamtstimmen)

Wahlkreisliste: BÜNDNIS 90/DIE GRÜNEN / Oberpfalz

Rang- folge	Bewerber		im Stkr. gewählt=* oder lfd.Nr.#	Gesamt- stimmen	davon	
	Name	Nr.			Erst- stimmen	Zweit- stimmen
1	Scharfenberg, Maria	301	1	10655	4421	6234
2	Sturm, Irene	303	2	6520	2048	4472
3	Finsterer, Norbert	302	3	4485	3010	1475
4	Babl, Johann	306	4	2793	1976	817
5	Daum, Jürgen	315	5	2249	1962	287
6	Rupprecht, Josef	308	6	2211	2062	149
7	Weiherer, Gerhard	304	7	2061	1755	306
8	Süß, Matthias	312	8	1815	824	991
9	Seidemann, Ernst	317	9	1532	1361	171
10	Stehrenberg, Johanna	307	10	1313	-	1313
11	Schmidt, Reinhard	319	11	1221	-	1221
12	Rauh, Christian	310	12	1115	1004	111
13	Mistol, Jürgen	314	13	835	-	835
14	Adlhoch, Gerda	313	14	760	-	760
15	Ettl, Josef	316	15	672	-	672
16	Helgath, Gisela	311	16	660	-	660
17	Mayer, Renate	305	17	624	-	624
18	Schöberlein, Walter	318	18	468	-	468
19	Dietz-Schweizer, Elke	309	19	385	-	385
Ohne Kennzeichnung eines Bewerbers		300		207	-	207
Insgesamt				42581	20423	22158

#) Auf Liste gewählt bis einschl. lfd.Nr. 1
Listennachfolger ab lfd.Nr. 2

Noch: 5. Stimmenergebnisse der Bewerber

(geordnet nach der Höhe der erreichten Gesamtstimmen)

Wahlkreisliste: DIE REPUBLIKANER / Oberpfalz

Rang- folge	Bewerber		im Stkr. gewählt=* oder 1fd.Nr.#	Gesamt- stimmen	davon	
	Name	Nr.			Erst- stimmen	Zweit- stimmen
1	Suttner, Werner	401	1	6286	1655	4631
2	Bucher, Alois	408	2	3746	2675	1071
3	Bauer, Wolfgang	403	3	3130	1523	1607
4	Braml, Elmar	404	4	2604	1716	888
5	Berg, Max	402	5	2557	1675	882
6	Fischer, Manfred	407	6	2039	1141	898
7	John, Ellinore	405	7	1878	1676	202
8	Lokodie, Thomas	410	8	1837	1253	584
9	Bülte, Helmut	409	9	1793	1595	198
10	Huber, Nikolaus	406	10	1546	1297	249
11	Bathelt, Günter	411	11	1385	-	1385
12	Fuchs, Julia	418	12	599	-	599
13	Götz, Franz	414	13	596	-	596
14	Schönberger, Xaver	419	14	593	-	593
15	John, Johannes	415	15	478	-	478
16	Meindl, Xaver-Günther	417	16	438	-	438
17	Brunner, Willi	413	17	376	-	376
18	Wöls, Helga	416	18	204	-	204
19	Braml, Manfred	412	19	137	-	137
Ohne Kennzeichnung eines Bewerbers		400		137	-	137
Insgesamt				32359	16206	16153

#) Auf Liste gewählt bis einschl. 1fd.Nr. -
Listennachfolger ab 1fd.Nr. -

Noch: 5. Stimmenergebnisse der Bewerber

(geordnet nach der Höhe der erreichten Gesamtstimmen)

Wahlkreisliste: Freie Demokratische Partei / Oberpfalz

Rang- folge	Bewerber		im Stkr. gewählt=* oder lfd.Nr.#	Gesamt- stimmen	davon	
	Name	Nr.			Erst- stimmen	Zweit- stimmen
1	Kass, Udo	501	1	1886	587	1299
2	Pannrucker, Inge	502	2	1408	944	464
3	Reitzenstein, Hans-Jürgen	503	3	1320	1209	111
4	Bielicke, Andreas	509	4	905	682	223
5	Steffel, Johann	504	5	884	721	163
6	Grahn, Dr. Wolf-Dieter	510	6	813	505	308
7	Seidel, Gerhard	505	7	803	543	260
8	Hillmann, Peter	508	8	767	651	116
9	Malzer, Anton	506	9	759	676	83
10	Dechant, Johannes	507	10	739	587	152
11	Reber, Dr. Maria-Magdalena	512	11	715	-	715
12	Hagerer, Helmut	519	12	546	-	546
13	Hoerkens, Helga	513	13	384	-	384
14	Meierhofer, Horst	511	14	343	-	343
15	Brunner, Hans-Jürgen	518	15	268	-	268
16	Scherr, Josef	515	16	217	-	217
17	Meingast, Horst	516	17	161	-	161
18	Wittmann, Hans	514	18	128	-	128
19	Terbeznik, Olaf	517	19	112	-	112
Ohne Kennzeichnung eines Bewerbers		500		72	-	72
Insgesamt				13230	7105	6125

#) Auf Liste gewählt bis einschl. lfd.Nr. -
Listennachfolger ab lfd.Nr. -

Noch: 5. Stimmenergebnisse der Bewerber

(geordnet nach der Höhe der erreichten Gesamtstimmen)

Wahlkreisliste: Ökologisch-Demokratische Partei / Oberpfalz

Rang- folge	Bewerber		im Stkr. gewählt=* oder lfd.Nr.#	Gesamt- stimmen	davon	
	Name	Nr.			Erst- stimmen	Zweit- stimmen
1	Mrasek, Klaus	601	1	3019	1303	1716
2	Schmid, Eva	602	2	2518	1341	1177
3	Graf, Joachim	603	3	2452	1647	805
4	Samberger, Konrad	605	4	2121	1313	808
5	Wolf, Toni	606	5	1707	1109	598
6	Bohn, Wilhelm	608	6	1249	1047	202
7	Heining, Markus	619	7	1191	1000	191
8	Damm, Alfred	607	8	803	706	97
9	Römer, Utz-Reiner	610	9	781	739	42
10	Bucher, Anita	604	10	747	-	747
11	Krisch, Wilhelm	616	11	587	533	54
12	Eckl, Heidi	609	12	516	-	516
13	Eckstein, Frank	618	13	428	-	428
14	Sorgenfrei, Roman	612	14	406	-	406
15	Meyer, Walburga	614	15	379	-	379
16	Winter, Adolf	617	16	377	-	377
17	Sommer, Myriam	611	17	314	-	314
18	Häuenschild, Otto	615	18	300	-	300
19	Schleifer, Stefan	613	19	189	-	189
Ohne Kennzeichnung eines Bewerbers		600		76	-	76
Insgesamt				20160	10738	9422

#) Auf Liste gewählt bis einschl. lfd.Nr. -
Listennachfolger ab lfd.Nr. -

Noch: 5. Stimmenergebnisse der Bewerber

(geordnet nach der Höhe der erreichten Gesamtstimmen)

Wahlkreisliste: Bayernpartei / Oberpfalz

Rang- folge	Bewerber		im Stkr. gewählt=* oder lfd.Nr.#	Gesamt- stimmen	davon	
	Name	Nr.			Erst- stimmen	Zweit- stimmen
1	Ehrl, Ewald	701	1	1865	1292	573
2	Späth, Alois	705	2	969	191	778
3	Grassl, Alois	702	3	804	349	455
4	Silberhorn, Konrad	703	4	697	459	238
5	Zierl, Max	715	5	605	376	229
6	Haimerl, Alfons	704	6	591	408	183
7	Puckl, Rudolf	706	7	467	387	80
8	Richter, Reiner	711	8	443	387	56
9	Bäumler, Leo	709	9	442	323	119
10	Witt, Fritz	707	10	423	309	114
11	Neumeier, Franz	714	11	251	-	251
12	Thamm, Renate	712	12	246	-	246
13	Spandl, Erich	710	13	178	-	178
14	Rosenbeck, Klaus	708	14	161	-	161
15	Pelzer, Karl	716	15	156	-	156
16	Kerscher, Maximilian	713	16	49	-	49
Ohne Kennzeichnung eines Bewerbers		700		36	-	36
Insgesamt				8383	4481	3902

#) Auf Liste gewählt bis einschl. lfd.Nr. -
Listennachfolger ab lfd.Nr. -

Noch: 5. Stimmenergebnisse der Bewerber

(geordnet nach der Höhe der erreichten Gesamtstimmen)

Wahlkreisliste: BUND FREIER BÜRGER - OFFENSIVE FÜR DEUTSCHLAND / Oberpfalz

Rang- folge	Bewerber		im Stkr. gewählt=* oder lfd.Nr.#	Gesamt- stimmen	davon	
	Name	Nr.			Erst- stimmen	Zweit- stimmen
1	Leupold, Werner	801	1	514	259	255
2	Lindenfels Freiherr von, Jobst Bernd	802	2	295	131	164
3	Brunhuber, Erich	803	3	259	98	161
4	Viapiano, Dr. Michael	804	4	238	189	49
5	Eimer, Wolfgang	805	5	197	139	58
6	Struth, Wernhard	807	6	184	160	24
7	Larisch, Benno	806	7	174	109	65
8	Wittmann, Gerhard	808	8	168	68	100
9	Menges, Dr. Evelyne	809	9	155	60	95
Ohne Kennzeichnung eines Bewerbers		800		9	-	9
Insgesamt				2193	1213	980

#) Auf Liste gewählt bis einschl. lfd.Nr. -
Listennachfolger ab lfd.Nr. -

Noch: 5. Stimmenergebnisse der Bewerber

(geordnet nach der Höhe der erreichten Gesamtstimmen)

Wahlkreisliste: Nationaldemokratische Partei Deutschlands / Oberpfalz

Rang- folge	Bewerber		im Stkr. gewählt=* oder lfd.Nr.#	Gesamt- stimmen	davon	
	Name	Nr.			Erst- stimmen	Zweit- stimmen
1	Klenhart, Gerhard	901	1	564	83	481
2	Eisenhauer, Karl	907	2	255	228	27
3	Elze, Uwe	906	3	157	93	64
4	Marzoll, Edeltraud	902	4	151	85	66
5	Klenhart, Günther	908	5	149	125	24
6	Wankerl, Alfred	903	6	147	66	81
7	Riehl, Franz Xaver	905	7	119	89	30
8	Pleyer, Bernd	904	8	101	-	101
9	Meier, Michael	909	9	81	-	81
10	Klenhart, Heidrich	912	10	53	-	53
11	Trescher, Hans	911	11	30	-	30
12	Arnold, Joachim	910	12	30	-	30
Ohne Kennzeichnung eines Bewerbers		900		15	-	15
Insgesamt				1852	769	1083

#) Auf Liste gewählt bis einschl. lfd.Nr. -
Listennachfolger ab lfd.Nr. -

Noch: 5. Stimmenergebnisse der Bewerber

(geordnet nach der Höhe der erreichten Gesamtstimmen)

Wahlkreisliste: NATURGESETZ PARTEI, AUFBRUCH ZU NEUEM BEWUSSTSEIN / Oberpfalz

Rang- folge	Bewerber		im Stkr. gewählt=* oder lfd.Nr.#	Gesamt- stimmen	davon	
	Name	Nr.			Erst- stimmen	Zweit- stimmen
1	Ellmann, Dr. Willibald	1001	1	1168	813	355
2	Ellmann, Gelia	1004	2	560	-	560
3	Polivka, Jiri	1002	3	234	160	74
4	Stoiber, Barbara	1009	4	74	-	74
5	Reischl, Erika	1005	5	74	-	74
6	Englmann, Beatrix	1008	6	69	-	69
7	Köpnick, Renate	1006	7	59	-	59
8	Polivka, Anneliese	1003	8	49	-	49
9	Grantner, Martin	1007	9	24	-	24
Ohne Kennzeichnung eines Bewerbers		1000		19	-	19
Insgesamt				2330	973	1357

#) Auf Liste gewählt bis einschl. lfd.Nr. -
Listennachfolger ab lfd.Nr. -

Noch: 5. Stimmenergebnisse der Bewerber

(geordnet nach der Höhe der erreichten Gesamtstimmen)

Wahlkreisliste: FW FREIE WÄHLER Bayern e.V. / Oberpfalz

Rang- folge	Bewerber		im Stkr. gewählt=* oder lfd.Nr.#	Gesamt- stimmen	davon	
	Name	Nr.			Erst- stimmen	Zweit- stimmen
1	Brey, Reinhard	1101	1	8317	3319	4998
2	Heiduk, Volker	1102	2	6550	5920	630
3	Weinhofer, Michael	1107	3	3096	2750	346
4	Kobler, Karin	1106	4	2987	1904	1083
5	Klarner, Siegfried	1104	5	2809	2309	500
6	Schell, Karl-Heinz	1109	6	2805	1572	1233
7	Maschek, Ingrid	1103	7	2789	2328	461
8	Stadlbauer, Johann	1108	8	2190	1832	358
9	Ebenburger, Dr. Klaus	1105	9	2062	-	2062
10	Ostner, Klaus	1110	10	2017	1331	686
11	Pilz, Wolfgang	1118	11	2011	-	2011
12	Elsner, Franz	1112	12	1959	1788	171
13	Bärenfänger-de Haan, Gerhard	1115	13	1537	-	1537
14	Jüttner, Georg	1117	14	1407	-	1407
15	Deinzer, Dominik	1111	15	1357	-	1357
16	Dotzler, Peter	1114	16	682	-	682
17	Friedrich, Joachim	1113	17	679	-	679
18	Köhler, Dr. Jörg	1116	18	335	-	335
19	Weishaupt von Hornhardt, Josef	1119	19	216	-	216
Ohne Kennzeichnung eines Bewerbers		1100		172	-	172
Insgesamt				45977	25053	20924

#) Auf Liste gewählt bis einschl. lfd.Nr. -
Listennachfolger ab lfd.Nr. -

Noch: 5. Stimmenergebnisse der Bewerber

(geordnet nach der Höhe der erreichten Gesamtstimmen)

Wahlkreisliste: Sozialdemokratische Partei Deutschlands / Oberfranken

Rang- folge	Bewerber		im Stkr. gewählt=* oder lfd.Nr.#	Gesamt- stimmen	davon	
	Name	Nr.			Erst- stimmen	Zweit- stimmen
1	Hoderlein, Wolfgang	201	1	73862	28634	45228
2	Köhler, Dr. Heinz	203	2	58645	22653	35992
3	Wolfrum, Klaus	208	*	37716	31512	6204
4	Schläger, Albrecht	205	3	35521	28085	7436
5	Rabenstein, Dr. Christoph	209	4	33590	22989	10601
6	Biedefeld, Susann	204	5	33298	19994	13304
7	Steiger, Christa	202	6	29444	18414	11030
8	Odenbach, Friedrich	207	7	21747	16471	5276
9	Zachert, Klaus	210	8	19650	11688	7962
10	Limmer, Dr. Angelika	206	9	18606	15302	3304
11	Dressel, Carl-Christian	212	10	13811	-	13811
12	Schramm, Irene	211	11	10228	-	10228
13	Flauder, Christina	213	12	10044	-	10044
14	Hammerschmidt, Kai	218	13	9694	-	9694
15	Bils-Klinker, Hannelore	215	14	4874	-	4874
16	Lothes, Karl	214	15	4231	-	4231
17	Heinkelmann, Dietmar	216	16	4055	-	4055
18	Hornegger, Heinz	219	17	3204	-	3204
19	Zeichner, Siegfried	220	18	2296	-	2296
20	Kramp, Eva	217	19	776	-	776
Ohne Kennzeichnung eines Bewerbers		200		3691	-	3691
Insgesamt				428983	215742	213241

#) Auf Liste gewählt bis einschl. lfd.Nr. 7
Listennachfolger ab lfd.Nr. 8

Noch: 5. Stimmenergebnisse der Bewerber

(geordnet nach der Höhe der erreichten Gesamtstimmen)

Wahlkreisliste: BÜNDNIS 90/DIE GRÜNEN / Oberfranken

Rang- folge	Bewerber		im Stkr. gewählt=* oder lfd.Nr.#	Gesamt- stimmen	davon	
	Name	Nr.			Erst- stimmen	Zweit- stimmen
1	Gote, Ulrike	301	1	12314	3480	8834
2	Rudel, Dr. Gerd	302	2	8116	4169	3947
3	Lehmann, Gudrun	305	3	3748	2110	1638
4	Stober, Josefine	307	4	3304	2674	630
5	Striebich, Matthias	310	5	2692	2463	229
6	Artmann, Brigitte	303	6	2655	1647	1008
7	Frenkler, Martin	312	7	2424	2212	212
8	Görgen, Wilhelm	306	8	2203	1992	211
9	Klaus, Stefan	304	9	1865	1602	263
10	Kleiner, Doris	311	10	1447	-	1447
11	Flügel, Charlotte	315	11	1417	-	1417
12	Sommer, Uwe-Robert	308	12	1188	787	401
13	Richter, Jutta	309	13	1187	-	1187
14	Bahr, Michael	318	14	961	-	961
15	Lunz, Georg	320	15	766	-	766
16	Dietz, Ray Helene	316	16	640	-	640
17	Gumprecht, Dr. Klaus	314	17	613	-	613
18	Glück, Doris	317	18	585	-	585
19	Jelitschek, Petra	313	19	584	-	584
20	Schmidtlein, Petra	319	20	388	-	388
Ohne Kennzeichnung eines Bewerbers		300		387	-	387
Insgesamt				49484	23136	26348

#) Auf Liste gewählt bis einschl. lfd.Nr. 1
Listennachfolger ab lfd.Nr. 2

Noch: 5. Stimmenergebnisse der Bewerber

(geordnet nach der Höhe der erreichten Gesamtstimmen)

Wahlkreisliste: DIE REPUBLIKANER / Oberfranken

Rang- folge	Bewerber		im Stkr. gewählt=* lfd.Nr.#	Gesamt- stimmen	davon	
	Name	Nr.			Erst- stimmen	Zweit- stimmen
1	Noffke, Franz	401	1	7069	2895	4174
2	Meister, Martina	402	2	4620	2429	2191
3	Lorenz, Joseph	405	3	4242	3192	1050
4	Kunzelmann, Max	407	4	3631	2319	1312
5	Gehringer, Josef	406	5	3062	1167	1895
6	Zeitler, Werner	404	6	3018	2177	841
7	Lewandowski, Lutz	408	7	2508	2129	379
8	Tremel, Norbert	410	8	2292	1740	552
9	Hartwig, Simone	409	9	1416	1064	352
10	Brünnecke, Bernd	403	10	1346	945	401
11	Sieg, Ralph	419	11	1101	-	1101
12	Baier, Lorenz	412	12	865	-	865
13	Schreiner, Karl	418	13	859	-	859
14	Bachmann, Andrea	414	14	811	-	811
15	Bauer, Siegfried	417	15	707	-	707
16	Müller, Roland	411	16	677	-	677
17	Troidl, Hermann	413	17	638	-	638
18	Beyerlein, Michael	415	18	516	-	516
19	Windisch, Klaus	416	19	370	-	370
Ohne Kennzeichnung eines Bewerbers		400		290	-	290
Insgesamt				40038	20057	19981

#) Auf Liste gewählt bis einschl. lfd.Nr. -
Listennachfolger ab lfd.Nr. -

Noch: 5. Stimmenergebnisse der Bewerber

(geordnet nach der Höhe der erreichten Gesamtstimmen)

Wahlkreisliste: Freie Demokratische Partei / Oberfranken

Rang- folge	Bewerber		im Stkr. gewählt=* oder lfd.Nr.#	Gesamt- stimmen	davon	
	Name	Nr.			Erst- stimmen	Zweit- stimmen
1	Froeschmann, Peter	501	1	2364	532	1832
2	Metzner, Helmut	502	2	2167	1202	965
3	Hacker, Thomas	503	3	1663	1182	481
4	Schweingel, Dr. Dieter	515	4	1301	-	1301
5	Meißner, Dr. Jörg	512	5	1157	-	1157
6	Aumann, Carsten	506	6	1123	932	191
7	Kruppen, Horst	505	7	1062	770	292
8	Stoll, Georg	504	8	1013	855	158
9	Metz, Dr. Georg	510	9	912	734	178
10	Tutas, Werner	507	10	812	751	61
11	Friedrich, Horst	520	11	738	-	738
12	Kohn, Andreas	508	12	726	463	263
13	Waasner, Albrecht	516	13	715	-	715
14	Witschel, Ulrich	517	14	419	-	419
15	Ehram, Uwe	509	15	363	268	95
16	Matschl, Stefan	514	16	344	-	344
17	Nehmzow, Irmgard	511	17	269	-	269
18	Witzgall, Reiner	519	18	248	-	248
19	Wuzel, Ralf	518	19	117	-	117
20	Albert, Klaus	513	20	110	-	110
Ohne Kennzeichnung eines Bewerbers		500		139	-	139
Insgesamt				17762	7689	10073

#) Auf Liste gewählt bis einschl. lfd.Nr. -
Listennachfolger ab lfd.Nr. -

Noch: 5. Stimmenergebnisse der Bewerber

(geordnet nach der Höhe der erreichten Gesamtstimmen)

Wahlkreisliste: Ökologisch-Demokratische Partei / Oberfranken

Rang- folge	Bewerber		im Stkr. gewählt=* oder lfd.Nr.#	Gesamt- stimmen	davon	
	Name	Nr.			Erst- stimmen	Zweit- stimmen
1	Krauß, Marina	601	1	2305	250	2055
2	Kaiser, Richard	610	2	1405	1146	259
3	Becker, Andreas	602	3	1397	933	464
4	Koppe, Bernd	605	4	1042	855	187
5	Bär, Friedrich	607	5	887	655	232
6	Kießling, Rolf	611	6	800	737	63
7	Büchner, Thomas	606	7	773	672	101
8	Becker, Christine	604	8	681	475	206
9	Batz, Susanne	612	9	558	-	558
10	Kolbe, Knut	618	10	537	482	55
11	Duppel, Ralf	609	11	387	316	71
12	Horn, Andreas	613	12	381	-	381
13	Günther, Klara	603	13	341	-	341
14	Pfohlmann, Christiane	616	14	325	-	325
15	Müller, Thomas	608	15	299	-	299
16	Throne, Fritz	614	16	189	-	189
17	Knaus, Siegmund	620	17	173	-	173
18	Geiger, Johann	615	18	169	-	169
19	Bär, Elke	617	19	129	-	129
20	Hofmann, Rainer	619	20	100	-	100
Ohne Kennzeichnung eines Bewerbers		600		81	-	81
Insgesamt				12959	6521	6438

#) Auf Liste gewählt bis einschl. lfd.Nr. -
Listennachfolger ab lfd.Nr. -

Noch: 5. Stimmenergebnisse der Bewerber

(geordnet nach der Höhe der erreichten Gesamtstimmen)

Wahlkreisliste: Bayernpartei / Oberfranken

Rang- folge	Bewerber		im Stkr. gewählt=* oder lfd.Nr.#	Gesamt- stimmen	davon	
	Name	Nr.			Erst- stimmen	Zweit- stimmen
1	Dormann, Alois	701	1	1262	507	755
2	Kalb, Jürgen	703	2	829	592	237
3	Göhl, Ludwig	707	3	564	198	366
4	Kugler, Martin	702	4	526	409	117
5	Pöllmann, Erich	705	5	456	371	85
6	Lang, Josef	709	6	335	279	56
7	Schrenker, Georg Sebastian	708	7	286	182	104
8	Schütz, Daniel	704	8	210	149	61
9	May, Ewald	716	9	179	100	79
10	Zipfel, Günter	710	10	176	58	118
11	Mager, Maria	714	11	152	-	152
12	Gunzelmann, Konrad	711	12	143	-	143
13	Jacob, Siegfried	713	13	126	-	126
14	Keller, Maria	706	14	102	-	102
15	Dormann, Konrad	712	15	99	-	99
16	Koch, Armin	715	16	61	-	61
17	Feil, Heinrich	720	17	48	-	48
18	Fischer, Franz	718	18	39	-	39
19	Göhring, Alfons	719	19	34	-	34
20	Baur-Reichel, Elisabeth	717	20	32	-	32
Ohne Kennzeichnung eines Bewerbers		700		37	-	37
Insgesamt				5696	2845	2851

#) Auf Liste gewählt bis einschl. lfd.Nr. -
Listennachfolger ab lfd.Nr. -

Noch: 5. Stimmenergebnisse der Bewerber

(geordnet nach der Höhe der erreichten Gesamtstimmen)

Wahlkreisliste: BUND FREIER BÜRGER - OFFENSIVE FÜR DEUTSCHLAND / Oberfranken

Rang- folge	Bewerber		im Stkr. gewählt=* oder lfd.Nr.#	Gesamt- stimmen	davon	
	Name	Nr.			Erst- stimmen	Zweit- stimmen
1	Behrendt, Dr. Christian	805	1	777	462	315
2	Scheibe, Andreas	801	2	706	265	441
3	Massow von, Gabriele	802	3	586	359	227
4	Härtl, Rainer	803	4	320	281	39
5	Moljan, Andreas	808	5	258	210	48
6	Franke, Mathias	809	6	196	83	113
7	Krohn, Hans-Peter	804	7	188	135	53
8	Güttner, Joachim	810	8	168	128	40
9	Niederecker, Michael	806	9	113	-	113
10	Mutschler, Dr. Sylvia	807	10	93	-	93
Ohne Kennzeichnung eines Bewerbers		800		21	-	21
Insgesamt				3426	1923	1503

#) Auf Liste gewählt bis einschl. lfd.Nr. -
Listennachfolger ab lfd.Nr. -

Noch: 5. Stimmenergebnisse der Bewerber

(geordnet nach der Höhe der erreichten Gesamtstimmen)

Wahlkreisliste: FREIE BÜRGER UNION / Oberfranken

Rang- folge	Bewerber		im Stkr. gewählt=* oder 1fd.Nr.#	Gesamt- stimmen	davon	
	Name	Nr.			Erst- stimmen	Zweit- stimmen
1	Lowack, Ortwin	901	1	4971	3485	1486
2	Zeitler, Peter	903	2	703	412	291
3	Weidmann, Roland	920	3	350	-	350
4	Schmidt, Erika	902	4	346	214	132
5	Weidinger, Hans Heinrich	911	5	220	137	83
6	Schmidt, Stefan	906	6	201	145	56
7	Wagner, Marianne	904	7	190	-	190
8	Lein, Adolf	908	8	163	-	163
9	Roßkopf, Dr. Günter	905	9	158	-	158
10	Leithoff, Joachim	918	10	133	-	133
11	Hegen, Manfred	910	11	121	-	121
12	Mader, Ingrid	907	12	120	-	120
13	Hünwaldt, Christl	912	13	73	-	73
14	Schmitt, Klara	917	14	71	-	71
15	Weichert, Thomas	915	15	64	-	64
16	Machacek, Jethro	919	16	64	-	64
17	Berndt, Frank	913	17	61	-	61
18	Will, Alfred	914	18	47	-	47
19	Spier, Hans-Peter	909	19	40	-	40
20	Pichner, Reinfried	916	20	22	-	22
Ohne Kennzeichnung eines Bewerbers		900		27	-	27
Insgesamt				8145	4393	3752

#) Auf Liste gewählt bis einschl. 1fd.Nr. -
Listennachfolger ab 1fd.Nr. -

Noch: 5. Stimmenergebnisse der Bewerber

(geordnet nach der Höhe der erreichten Gesamtstimmen)

Wahlkreisliste: Nationaldemokratische Partei Deutschlands / Oberfranken

Rang- folge	Bewerber		im Stkr. gewählt=* oder lfd.Nr.#	Gesamt- stimmen	davon	
	Name	Nr.			Erst- stimmen	Zweit- stimmen
1	Michaelis, Axel	1001	1	861	216	645
2	Bestehorn, Harald	1008	2	677	333	344
3	Schwede, Hermann	1002	3	545	382	163
4	Bergmann, Hilde	1004	4	432	277	155
5	Pfau, Markus	1005	5	426	361	65
6	Opel, Alexander	1006	6	394	256	138
7	Martens, Gernot	1009	7	343	79	264
8	Pietsch, Norbert	1003	8	332	164	168
9	Michaelis, Doris	1010	9	262	125	137
10	Grundmann, Rico	1007	10	228	149	79
Ohne Kennzeichnung eines Bewerbers		1000		25	-	25
Insgesamt				4525	2342	2183

#) Auf Liste gewählt bis einschl. lfd.Nr. -
Listennachfolger ab lfd.Nr. -

Noch: 5. Stimmenergebnisse der Bewerber

(geordnet nach der Höhe der erreichten Gesamtstimmen)

Wahlkreisliste: FW FREIE WÄHLER Bayern e.V. / Oberfranken

Rang- folge	Bewerber		im Stkr. gewählt=* oder lfd.Nr.#	Gesamt- stimmen	davon	
	Name	Nr.			Erst- stimmen	Zweit- stimmen
1	Deuerlein, Johann	1101	1	11002	8147	2855
2	Bramann, Hans	1106	2	4146	3576	570
3	Merk-Erbe, Brigitte	1103	3	4081	2902	1179
4	Förster, Klaus	1102	4	3910	1458	2452
5	Zahner, Klaus	1104	5	3395	3190	205
6	Reinwand, Monika	1116	6	2728	-	2728
7	Denk, Fabian	1107	7	2572	1846	726
8	Hühnlein, Karlheinz	1108	8	2017	1666	351
9	Wagner, Heinz	1105	9	1871	1372	499
10	Werner, Erhard	1109	10	1646	1562	84
11	Weißberger, Peter	1119	11	1323	-	1323
12	Heer, Uwe	1117	12	1300	-	1300
13	Glaser, Kathrin	1112	13	1290	-	1290
14	Stumpf, Frank	1120	14	1235	-	1235
15	Leonhard, Peter	1110	15	977	-	977
16	Schulz, Dietrich	1113	16	894	-	894
17	Meyer, Peter	1114	17	783	-	783
18	Eckstein, Ingeborg	1111	18	750	-	750
19	Cornelsen, Uwe	1115	19	528	-	528
20	Graf, Karl	1118	20	504	-	504
Ohne Kennzeichnung eines Bewerbers		1100		285	-	285
Insgesamt				47237	25719	21518

#) Auf Liste gewählt bis einschl. lfd.Nr. -
Listennachfolger ab lfd.Nr. -

Noch: 5. Stimmenergebnisse der Bewerber

(geordnet nach der Höhe der erreichten Gesamtstimmen)

Wahlkreisliste: Landeswählergruppe der Franken / Oberfranken

Rang- folge	Bewerber		im Stkr. gewählt=* oder lfd.Nr.#	Gesamt- stimmen	davon	
	Name	Nr.			Erst- stimmen	Zweit- stimmen
1	Ludwig, Dieter	1201	1	967	333	634
2	Bächer, Werner	1202	2	316	-	316
3	Bärtl, Kattja	1203	3	300	-	300
4	Bienlein, Marco	1205	4	240	-	240
5	Schmelz, Anette	1204	5	130	-	130
Ohne Kennzeichnung eines Bewerbers		1200		13	-	13
Insgesamt				1966	333	1633

#) Auf Liste gewählt bis einschl. lfd.Nr. -
Listennachfolger ab lfd.Nr. -

Noch: 5. Stimmenergebnisse der Bewerber

(geordnet nach der Höhe der erreichten Gesamtstimmen)

Wahlkreisliste: Partei Bibeltreuer Christen / Oberfranken

Rang- folge	Bewerber		im Stkr. gewählt=* oder lfd.Nr.#	Gesamt- stimmen	davon	
	Name	Nr.			Erst- stimmen	Zweit- stimmen
1	Lieb, Richard	1301	1	934	-	934
2	Demmler , Bernd	1302	2	798	618	180
3	Kauper, Thomas	1305	3	405	-	405
4	König, Hans	1303	4	377	227	150
5	Kerzel, Bernd	1307	5	303	254	49
6	Plessing, Klaus	1306	6	233	-	233
7	Guthseel, Margot	1304	7	220	-	220
Ohne Kennzeichnung eines Bewerbers		1300		29	-	29
Insgesamt				3299	1099	2200

#) Auf Liste gewählt bis einschl. lfd.Nr. -
Listennachfolger ab lfd.Nr. -

Noch: 5. Stimmenergebnisse der Bewerber

(geordnet nach der Höhe der erreichten Gesamtstimmen)

Wahlkreisliste: Christlich-Soziale Union in Bayern e.V. / Mittelfranken

Rang- folge	Bewerber		im Stkr. gewählt=* oder lfd.Nr.#	Gesamt- stimmen	davon	
	Name	Nr.			Erst- stimmen	Zweit- stimmen
1	Beckstein, Dr. Günther	101	1	285063	28907	256156
2	Schweder, Christl	102	*	46379	30450	15929
3	Söder, Dr. Markus	109	*	44486	28189	16297
4	Freller, Karl	108	*	41730	32653	9077
5	Breitschwert, Klaus Dieter	114	*	41577	30662	10915
6	Weiß, Dr. Manfred	104	*	38480	34376	4104
7	Eckstein, Kurt	113	*	37807	34855	2952
8	Matschl, Christa	105	*	34088	29811	4277
9	Göppel, Josef	115	*	33563	28380	5183
10	Loscher-Frühwald, Friedrich	107	*	33232	27823	5409
11	Gabsteiger, Günter	111	*	30577	28074	2503
12	Hermann, Joachim	110	*	28233	23017	5216
13	Klinger, Rudolf	103	*	25314	22715	2599
14	Guttenberger, Petra	106	2	24541	20044	4497
15	Götz, Christa	118	3	13999	-	13999
16	Gebhardt, Susanne	116	4	8059	-	8059
17	Halbig, Karin	112	5	6123	-	6123
18	Karr, Robert	122	6	5149	-	5149
19	Kunder, Erich	117	7	3955	-	3955
20	Lachemair von, Georg	119	8	2710	-	2710
21	Grimm, Cornelia	120	9	2494	-	2494
22	Thoma, Stephanie	123	10	2164	-	2164
23	Geißler-Heck, Anette	127	11	1684	-	1684
24	Christ, Alexander	121	12	1670	-	1670
25	Schulz, Alexander	126	13	1203	-	1203
26	Trinkl, Hans-Peter	128	14	1148	-	1148
27	Müller, Udo	125	15	775	-	775
28	Griener-Friedrich, Petra	124	16	449	-	449
Ohne Kennzeichnung eines Bewerbers		100		4899	-	4899
Insgesamt				801551	399956	401595

#) Auf Liste gewählt bis einschl. lfd.Nr. 2
Listennachfolger ab lfd.Nr. 3

Noch: 5. Stimmenergebnisse der Bewerber

(geordnet nach der Höhe der erreichten Gesamtstimmen)

Wahlkreisliste: Sozialdemokratische Partei Deutschlands / Mittelfranken

Rang- folge	Bewerber		im Stkr. gewählt=* oder lfd.Nr.#	Gesamt- stimmen	davon	
	Name	Nr.			Erst- stimmen	Zweit- stimmen
1	Schmidt, Renate	201	*	276053	30284	245769
2	Schmitt, Helga	209	1	35312	30006	5306
3	Voget, Anne	205	2	31282	25643	5639
4	Ritzer, Dr. Helmut	204	3	31240	28323	2917
5	Scholz, Dr. Manfred	213	4	31024	25490	5534
6	Jung, Dr. Thomas	210	*	30410	24619	5791
7	Vogel, Wolfgang	202	5	29961	19643	10318
8	Irlinger, Eberhard	208	6	28385	26666	1719
9	Schultz, Heiko	206	7	28339	25726	2613
10	Hufe, Peter	211	8	24803	23562	1241
11	Gartzke, Wolfgang	212	9	22046	18611	3435
12	Naaß, Christa	203	10	21580	17618	3962
13	Simon, Hildegard	207	11	15244	13848	1396
14	Czech, Oswald	214	12	14420	13237	1183
15	Limbacher, Christine	216	13	4716	-	4716
16	Schuster, Stefan	220	14	3594	-	3594
17	Döbler, Thomas	226	15	2955	-	2955
18	Stangl, Christina	227	16	2954	-	2954
19	Bresler, Hildegard	228	17	2430	-	2430
20	Mergenthaler, Winfried	225	18	1705	-	1705
21	Sauskojus, Erika	219	19	1604	-	1604
22	Nowotny, Dr. Hannedore	218	20	1486	-	1486
23	Kohl, Agathe	223	21	1477	-	1477
24	Hoffmann, Meta	217	22	1406	-	1406
25	Bayersdorfer, Edith	222	23	1349	-	1349
26	Zimmermann, Michael	221	24	1028	-	1028
27	Werthner, Klaus	224	25	933	-	933
28	Chlopotoski, Stefanie	215	26	794	-	794
Ohne Kennzeichnung eines Bewerbers		200		3168	-	3168
Insgesamt				651698	323276	328422

#) Auf Liste gewählt bis einschl. lfd.Nr. 10
Listennachfolger ab lfd.Nr. 11

Noch: 5. Stimmenergebnisse der Bewerber

(geordnet nach der Höhe der erreichten Gesamtstimmen)

Wahlkreisliste: BÜNDNIS 90/DIE GRÜNEN / Mittelfranken

Rang- folge	Bewerber		im Stkr. gewählt=* oder lfd.Nr.#	Gesamt- stimmen	davon	
	Name	Nr.			Erst- stimmen	Zweit- stimmen
1	Stahl, Christine	301	1	21839	3322	18517
2	Schammann, Johann	304	2	8995	4830	4165
3	Ebert, Dr. Werner	302	3	8939	4735	4204
4	Gabriel, Ralf	306	4	5715	4232	1483
5	Wening, Helmut	316	5	5184	4421	763
6	Dehner, Heinrich	308	6	4152	2725	1427
7	Herzog, Helmut	314	7	4000	3651	349
8	Schimmer, Jutta	303	8	3695	2064	1631
9	Wendler-Aufrecht, Ingrid	305	9	3693	2989	704
10	Rauh, Helga	311	10	3659	2607	1052
11	Brandstätter, Angelika	309	11	3645	2978	667
12	Kotzian, Emanuel	312	12	3360	3104	256
13	Kekeritz, Uwe	310	13	2644	2403	241
14	Blachnik-Göller, Thomas	318	14	2473	1693	780
15	Betz, Helga	313	15	1368	-	1368
16	Bittner, Claudia	323	16	1085	-	1085
17	Bußler, Heinz	322	17	795	-	795
18	Wolff, Jürgen	320	18	768	-	768
19	Abts, Johannes	328	19	679	-	679
20	Galaske, Waltraud	321	20	629	-	629
21	Stubbe, Ingrid	325	21	541	-	541
22	Wolf, Marina	307	22	521	-	521
23	Simon, Gerda	317	23	508	-	508
24	Müller, Inge	315	24	496	-	496
25	Reichel, Heike	327	25	496	-	496
26	Altmann, Wilhelm	324	26	432	-	432
27	Baum, Barbara	319	27	237	-	237
28	Edelmann, Rainer	326	28	191	-	191
Ohne Kennzeichnung eines Bewerbers		300		473	-	473
Insgesamt				91212	45754	45458

#) Auf Liste gewählt bis einschl. lfd.Nr. 2
Listennachfolger ab lfd.Nr. 3

Noch: 5. Stimmenergebnisse der Bewerber

(geordnet nach der Höhe der erreichten Gesamtstimmen)

Wahlkreisliste: DIE REPUBLIKANER / Mittelfranken

Rang- folge	Bewerber		im Stkr. gewählt=* oder lfd.Nr.#	Gesamt- stimmen	davon	
	Name	Nr.			Erst- stimmen	Zweit- stimmen
1	Ritter, Manfred	401	1	14043	2233	11810
2	Wopperer, Heinz	410	2	3499	2332	1167
3	Lippert, Werner	402	3	3339	2223	1116
4	Geyer, Wilhelm	407	4	2602	1991	611
5	Holler, Robert	404	5	2561	1805	756
6	Mull, Werner	408	6	2419	2037	382
7	Brecht, Hubert	413	7	2364	2058	306
8	Baldauf, Rudolf	403	8	2211	1931	280
9	Kitzberger, Manfred	405	9	2204	1961	243
10	Csallner, Christian	412	10	1944	1471	473
11	Falk, Richard	411	11	1767	1531	236
12	Studtucker, Dieter	406	12	1678	1388	290
13	Tränkler, Manfred	409	13	1627	1260	367
14	Goldmann, Oliver	414	14	1278	928	350
15	Falk, Erika	420	15	542	-	542
16	Schumann, Harald	415	16	492	-	492
17	Richter, Ingeborg	427	17	472	-	472
18	Mauser, Georg	421	18	389	-	389
19	Baumgartner, Ludwig	428	19	369	-	369
20	Holler, Johanna	424	20	310	-	310
21	Ring, Martin	425	21	285	-	285
22	Meyer, Friedrich	423	22	285	-	285
23	Redeker, Walter	418	23	250	-	250
24	Vollmar, Hans-Jürgen	417	24	238	-	238
25	Mayr, Richard	422	25	187	-	187
26	Bezold, Jenny	419	26	176	-	176
27	Ditz, Johann	416	27	172	-	172
28	Preusker, Frank	426	28	125	-	125
Ohne Kennzeichnung eines Bewerbers		400		380	-	380
Insgesamt				48208	25149	23059

#) Auf Liste gewählt bis einschl. lfd.Nr. -
Listennachfolger ab lfd.Nr. -

Noch: 5. Stimmenergebnisse der Bewerber

(geordnet nach der Höhe der erreichten Gesamtstimmen)

Wahlkreisliste: Freie Demokratische Partei / Mittelfranken

Rang- folge	Bewerber		im Stkr. gewählt=* oder lfd.Nr.#	Gesamt- stimmen	davon	
	Name	Nr.			Erst- stimmen	Zweit- stimmen
1	Mieth, Anke	501	1	3860	1157	2703
2	Heidecker, Gudrun	502	2	2926	1427	1499
3	Tetzel, Dr. Claus	503	3	2697	1480	1217
4	Schech, Dr. Christoph	505	4	1985	1680	305
5	Loos, Jochen	504	5	1644	919	725
6	Eichmann, Stephan	506	6	1504	1032	472
7	Linde, Dr. Heinz-Udo	512	7	1469	747	722
8	Schuster, Marina	507	8	1320	989	331
9	Messelhäußer, Jürgen	510	9	1261	1125	136
10	Eipper, Dr. Christoph	508	10	1223	885	338
11	Amler, Dr. Gerald	514	11	1215	936	279
12	Dörfler, Friedrich	511	12	1118	1010	108
13	Löschel, Andreas	509	13	1022	686	336
14	Winter, Dr. Herbert	513	14	982	820	162
15	Faigle, Dr. Matthias	517	15	601	-	601
16	Mödl, Gustav	518	16	577	-	577
17	Kumar, Dr. Walburga	526	17	533	-	533
18	Hofmann, Dr. Hans-Friedrich	520	18	433	-	433
19	Samhammer, Gernot	515	19	371	-	371
20	Meiler, Christian	516	20	318	-	318
21	Stockert von, Theodor	519	21	228	-	228
22	Schmid, Erika	521	22	225	-	225
23	Strobel, Klaus	527	23	189	-	189
24	Maier, Alfred	528	24	168	-	168
25	Beilharz, Rüdiger	525	25	102	-	102
26	Melzer, Günther	524	26	90	-	90
27	Buggisch, Walter	522	27	73	-	73
28	Heinemann, Paul	523	28	69	-	69
Ohne Kennzeichnung eines Bewerbers		500		203	-	203
Insgesamt				28406	14893	13513

#) Auf Liste gewählt bis einschl. lfd.Nr. -
Listennachfolger ab lfd.Nr. -

Noch: 5. Stimmenergebnisse der Bewerber

(geordnet nach der Höhe der erreichten Gesamtstimmen)

Wahlkreisliste: Ökologisch-Demokratische Partei / Mittelfranken

Rang- folge	Bewerber		im Stkr. gewählt=* oder lfd.Nr.#	Gesamt- stimmen	davon	
	Name	Nr.			Erst- stimmen	Zweit- stimmen
1	Ullmann, Margot	601	1	3258	1012	2246
2	Seiler, Friedmann	604	2	2472	2111	361
3	Schweiger, Dr. Hermann	615	3	1637	1389	248
4	Wolkersdorfer, Roland	603	4	1580	593	987
5	Schelte, Jürgen	602	5	1346	615	731
6	Osterlänger, Jürgen	606	6	1309	1178	131
7	Ebert, Reinhard	619	7	1015	954	61
8	Scharf, Björn	620	8	902	792	110
9	Weiß, Thomas	628	9	771	686	85
10	Kuhn, Dieter	613	10	763	726	37
11	Fischer, Ruth	608	11	740	-	740
12	Käßer, Gisela	609	12	719	-	719
13	Brunner, Lydia	605	13	643	407	236
14	Hofmann, Peter	625	14	558	498	60
15	Brodbeck, Ingo	612	15	542	446	96
16	Schmidt, Friedrich	626	16	512	-	512
17	Hartmann, Klaus	627	17	438	338	100
18	Schwab, Renate	614	18	434	-	434
19	Eichstädt, Gotthard	610	19	247	-	247
20	Hetzel, Maria	607	20	243	-	243
21	Gerber, Christa	616	21	200	-	200
22	Föttinger, Gunter	624	22	159	-	159
23	Rank, Dr. Klaus	618	23	133	-	133
24	Otzelberger, Gerda	611	24	131	-	131
25	Meindl, Tanja	622	25	109	-	109
26	Schüring, Timo	617	26	83	-	83
27	Köppel, Kornelius	623	27	82	-	82
28	Merten, Robert	621	28	68	-	68
Ohne Kennzeichnung eines Bewerbers		600		106	-	106
Insgesamt				21200	11745	9455

#) Auf Liste gewählt bis einschl. lfd.Nr. -
Listennachfolger ab lfd.Nr. -

Noch: 5. Stimmenergebnisse der Bewerber

(geordnet nach der Höhe der erreichten Gesamtstimmen)

Wahlkreisliste: Bayernpartei / Mittelfranken ..

Rang- folge	Bewerber		im Stkr. gewählt=* oder lfd.Nr.#	Gesamt- stimmen	davon	
	Name	Nr.			Erst- stimmen	Zweit- stimmen
1	Zehe, Marlies	701	1	427	76	351
2	Zehe, Peter	704	2	263	189	74
3	Ertel, Peter	702	3	225	121	104
4	Schütz, Annegret	713	4	217	170	47
5	Elgas, Harry	703	5	200	118	82
6	Foltin, Rudolf	709	6	176	159	17
7	Forster, Friedrich	710	7	163	128	35
8	Bäumler, Leo	705	8	158	121	37
9	Trapp, Marcus	715	9	157	118	39
10	Kern, Marlene	712	10	137	114	23
11	Steinbacher, Klaus	714	11	134	92	42
12	Göhl, Lorenz	711	12	125	82	43
13	Biberger, Reinhold	706	13	110	85	25
14	Brielmaier, Anton	707	14	101	77	24
15	Dormann, Birgit	708	15	82	-	82
Ohne Kennzeichnung eines Bewerbers		700		26	-	26
Insgesamt				2701	1650	1051

#) Auf Liste gewählt bis einschl. lfd.Nr. -
Listennachfolger ab lfd.Nr. -

Noch: 5. Stimmenergebnisse der Bewerber

(geordnet nach der Höhe der erreichten Gesamtstimmen)

Wahlkreisliste: BUND FREIER BÜRGER - OFFENSIVE FÜR DEUTSCHLAND / Mittelfranken

Rang- folge	Bewerber		im Stkr. gewählt=* oder lfd.Nr.#	Gesamt- stimmen	davon	
	Name	Nr.			Erst- stimmen	Zweit- stimmen
1	Pralle, Hilke	801	1	542	141	401
2	Pritzl, Helmut	802	2	417	208	209
3	Lindenfels Freifrau von, Marie-Josephe	803	3	253	132	121
4	Spranger, Volker	807	4	214	103	111
5	Kuck, Johannes	804	5	197	164	33
6	Lanzinger, Michael	805	6	152	83	69
7	Gebert, Achim	808	7	148	99	49
8	Lange, Rudi	806	8	137	86	51
Ohne Kennzeichnung eines Bewerbers		800		25	-	25
Insgesamt				2085	1016	1069

#) Auf Liste gewählt bis einschl. lfd.Nr. -
Listennachfolger ab lfd.Nr. -

Noch: 5. Stimmenergebnisse der Bewerber

(geordnet nach der Höhe der erreichten Gesamtstimmen)

Wahlkreisliste: Nationaldemokratische Partei Deutschlands / Mittelfranken

Rang- folge	Bewerber		im Stkr. gewählt=* oder lfd.Nr.#	Gesamt- stimmen	davon	
	Name	Nr.			Erst- stimmen	Zweit- stimmen
1	Feitenhansl, Karl	901	1	1411	289	1122
2	Ollert, Ralf	902	2	1165	305	860
3	Probst, Karl	912	3	588	516	72
4	Rust, Günter	904	4	526	336	190
5	Dorsch, Gerhard	903	5	435	312	123
6	Körner, Johann	906	6	430	337	93
7	Kruse, Martha	914	7	426	211	215
8	Fritz, Xaver	905	8	425	374	51
9	Möckel, Gerhard	908	9	410	275	135
10	Weber, Klaus-Peter	913	10	409	249	160
11	Kämpf, Claus	911	11	344	265	79
12	Schnell, Friedrich	909	12	324	217	107
13	Tinter, Günther	907	13	303	168	135
14	Stöcklein, Martin	910	14	284	153	131
Ohne Kennzeichnung eines Bewerbers		900		43	-	43
Insgesamt				7523	4007	3516

#) Auf Liste gewählt bis einschl. lfd.Nr. -
Listennachfolger ab lfd.Nr. -

Noch: 5. Stimmenergebnisse der Bewerber

(geordnet nach der Höhe der erreichten Gesamtstimmen)

Wahlkreisliste: NATURGESETZ PARTEI, AUFBRUCH ZU NEUEM BEWUSSTSEIN / Mittelfranken

Rang- folge	Bewerber		im Stkr. gewählt=* oder lfd.Nr.#	Gesamt- stimmen	davon	
	Name	Nr.			Erst- stimmen	Zweit- stimmen
1	Wagner, Wilhelm	1001	1	320	111	209
2	Reim, Renate	1002	2	107	-	107
3	Weiss, Gerda	1006	3	106	-	106
4	Sand, Annette	1004	4	100	-	100
5	Sand, Jochen	1009	5	88	-	88
6	Oesterle, Elke	1008	6	73	-	73
7	Schwarz, Peter	1005	7	65	-	65
8	Ballbach, Hugo	1003	8	55	-	55
9	Hess, Norbert	1007	9	41	-	41
Ohne Kennzeichnung eines Bewerbers		1000		11	-	11
Insgesamt				966	111	855

#) Auf Liste gewählt bis einschl. lfd.Nr. -
Listennachfolger ab lfd.Nr. -

Noch: 5. Stimmenergebnisse der Bewerber

(geordnet nach der Höhe der erreichten Gesamtstimmen)

Wahlkreisliste: STATT Partei DIE UNABHÄNGIGEN / Mittelfranken

Rang- folge	Bewerber		im Stkr. gewählt=* oder lfd.Nr.#	Gesamt- stimmen	davon	
	Name	Nr.			Erst- stimmen	Zweit- stimmen
1	Feistel, Arnd	1101	1	440	140	300
2	Kraus, Beate	1103	2	307	251	56
3	Döring, Margot	1102	3	257	116	141
4	Weilhöfer, Jutta	1113	4	235	158	77
5	Müller, Manfred	1105	5	199	154	45
6	Schürmann, Wolfgang	1104	6	198	155	43
7	Büchner, Michael	1112	7	175	122	53
8	Rieger, Ralf	1109	8	166	121	45
9	Döring, Walter	1106	9	164	116	48
10	Amrhein, Waltraud	1107	10	116	47	69
11	Kellermann, Walter	1108	11	111	59	52
12	Kriewe, Klaus-Dieter	1111	12	81	45	36
13	Gansmann, Hannsjochen	1110	13	29	-	29
Ohne Kennzeichnung eines Bewerbers		1100		9	-	9
Insgesamt				2487	1484	1003

#) Auf Liste gewählt bis einschl. lfd.Nr. -
Listennachfolger ab lfd.Nr. -

Noch: 5. Stimmenergebnisse der Bewerber

(geordnet nach der Höhe der erreichten Gesamtstimmen)

Wahlkreisliste: Deutsche Kommunistische Partei / Mittelfranken

Rang- folge	Bewerber		im Stkr. gewählt=* oder lfd.Nr.#	Gesamt- stimmen	davon	
	Name	Nr.			Erst- stimmen	Zweit- stimmen
1	Wazansky-Krack, Justine	1201	1	392	141	251
2	Schweinesbein, Marianne	1203	2	267	125	142
3	Schreier, Erich	1202	3	208	112	96
4	Bauer, Walter	1204	4	151	101	50
5	Mahlert, Elke	1205	5	139	78	61
6	Schiele, Georg	1209	6	105	86	19
7	Wangler, Jürgen	1208	7	103	79	24
8	Birkmann, Gerda	1207	8	47	-	47
9	Höltz, Bernhard	1206	9	39	-	39
10	Ballin, August	1212	10	34	-	34
11	Öchslein, Randolph	1216	11	28	-	28
12	Kirsch, Richard	1210	12	28	-	28
13	Hofmann, Karl	1213	13	24	-	24
14	Göhring, Ludwig	1211	14	21	-	21
15	Reusch, Edgar	1215	15	13	-	13
16	Berndt, Wolfgang	1214	16	12	-	12
Ohne Kennzeichnung eines Bewerbers		1200		14	-	14
Insgesamt				1625	722	903

#) Auf Liste gewählt bis einschl. lfd.Nr. -
Listennachfolger ab lfd.Nr. -

Noch: 5. Stimmenergebnisse der Bewerber

(geordnet nach der Höhe der erreichten Gesamtstimmen)

Wahlkreisliste: FW FREIE WÄHLER Bayern e.V. / Mittelfranken

Rang- folge	Bewerber		im Stkr. gewählt=* oder lfd.Nr.#	Gesamt- stimmen	davon	
	Name	Nr.			Erst- stimmen	Zweit- stimmen
1	Tröster, Luise	1301	1	7762	4633	3129
2	Scheld, Manfred	1303	2	4450	3997	453
3	Weiler, Hermann	1302	3	4355	3482	873
4	Schenke, Dr. Klaus	1306	4	3530	3126	404
5	Forster, Alfred	1314	5	3049	-	3049
6	Distler, Dieter	1307	6	2942	2506	436
7	Basso, Benno	1305	7	2872	2480	392
8	Bauer, Dr. Peter	1308	8	2753	2464	289
9	Volger, Maike	1312	9	1943	1205	738
10	Mayrhofer, Thomas	1313	10	1701	1481	220
11	Träger, Walter	1318	11	1615	-	1615
12	Wolz, Dr. Dieter	1304	12	1459	577	882
13	Fritsch, Jörg	1316	13	1427	1031	396
14	Garhammer, Richard	1310	14	1414	-	1414
15	Lau, Heidi	1309	15	1260	649	611
16	Schlez, Hildegard	1315	16	1084	-	1084
17	Titzsch, Albert	1320	17	1024	582	442
18	Hupke, Gerda	1327	18	925	-	925
19	Holzinger, Hans-Peter	1328	19	847	-	847
20	Schramm, Klaus	1311	20	834	519	315
21	Schuster, Martin	1319	21	677	-	677
22	Eder, Dr. Ferdinand	1326	22	556	-	556
23	Wendel, Reinhard	1325	23	552	-	552
24	Buck, Stephan	1324	24	301	-	301
25	Schuh, Konrad	1323	25	203	-	203
26	Bihler, Dr. Otfried	1322	26	168	-	168
27	Rossa, Inge	1317	27	130	-	130
28	Bühn, Hans-Jürgen	1321	28	102	-	102
Ohne Kennzeichnung eines Bewerbers		1300		331	-	331
Insgesamt				50266	28732	21534

#) Auf Liste gewählt bis einschl. lfd.Nr. -
Listennachfolger ab lfd.Nr. -

Noch: 5. Stimmenergebnisse der Bewerber

(geordnet nach der Höhe der erreichten Gesamtstimmen)

Wahlkreisliste: Partei Bibeltreuer Christen / Mittelfranken

Rang- folge	Bewerber		im Stkr. gewählt=* oder lfd.Nr.#	Gesamt- stimmen	davon	
	Name	Nr.			Erst- stimmen	Zweit- stimmen
1	Krüger, Gertraud	1401	1	980	-	980
2	Schabert, Johannes	1402	2	736	469	267
3	Hofstetter, Markus	1408	3	691	335	356
4	Knöll, Friedrich	1403	4	624	266	358
5	Krüger, Klaus	1415	5	544	348	196
6	Gogl, Dr. Johann	1414	6	531	359	172
7	Engelhard, Helmut	1405	7	459	383	76
8	Adelmann, Günter	1409	8	407	369	38
9	Schneider, Baldwin	1411	9	379	212	167
10	Mehl, Hans	1404	10	364	-	364
11	Krieger, Tilman	1412	11	331	283	48
12	Stengele, Rainer	1413	12	323	202	121
13	Keiner, Hermann	1410	13	270	245	25
14	Martini, Hans-Walter	1406	14	165	-	165
15	Callewaert, Johanna	1407	15	149	-	149
Ohne Kennzeichnung eines Bewerbers		1400		47	-	47
Insgesamt				7000	3471	3529

#) Auf Liste gewählt bis einschl. lfd.Nr. -
Listennachfolger ab lfd.Nr. -

Noch: 5. Stimmenergebnisse der Bewerber

(geordnet nach der Höhe der erreichten Gesamtstimmen)

Wahlkreisliste: Christlich-Soziale Union in Bayern e.V. / Unterfranken

Rang- folge	Bewerber		im Stkr. gewählt=* oder lfd.Nr.#	Gesamt- stimmen	davon	
	Name	Nr.			Erst- stimmen	Zweit- stimmen
1	Stamm, Barbara	101	1	211276	-	211276
2	Leeb, Hermann	103	*	46184	31094	15090
3	Kiesel, Robert	119	*	39265	35556	3709
4	Ach, Manfred	114	*	38496	37429	1067
5	Ritter, Ludwig	120	*	37597	35620	1977
6	Sinner, Eberhard	122	*	36414	35556	858
7	Böhm, Johann	102	*	35789	28717	7072
8	Eykman, Dr. Walter	117	*	32247	28303	3944
9	Kaul, Henning	118	*	31232	29165	2067
10	Christ, Manfred	104	2	30567	-	30567
11	Brosch, Franz	115	*	29303	28375	928
12	Eck, Gerhard	116	*	28209	26201	2008
13	Stockinger, Prof. Dr. Hans Gerhard	123	*	27211	21804	5407
14	Rotenhan von, Sebastian	121	*	26144	24923	1221
15	Schneider, Ulrike	105	3	19426	-	19426
16	Weiß, Dr. Bernd	109	4	12865	-	12865
17	Rüth, Berthold	108	5	12507	-	12507
18	Paul, Doris	106	6	8164	-	8164
19	Schmitt, Gerhard	113	7	7616	-	7616
20	Hein, Joachim	111	8	7512	-	7512
21	Kraft, Hedwig	110	9	7244	-	7244
22	Schreck, Kurt	107	10	4386	-	4386
23	Funk, Maria	112	11	3017	-	3017
Ohne Kennzeichnung eines Bewerbers		100		3186	-	3186
Insgesamt				735857	362743	373114

#) Auf Liste gewählt bis einschl. lfd.Nr. 2
Listennachfolger ab lfd.Nr. 3

Noch: 5. Stimmenergebnisse der Bewerber

(geordnet nach der Höhe der erreichten Gesamtstimmen)

Wahlkreisliste: Sozialdemokratische Partei Deutschlands / Unterfranken

Rang- folge	Bewerber		im Stkr. gewählt=* oder lfd.Nr.#	Gesamt- stimmen	davon	
	Name	Nr.			Erst- stimmen	Zweit- stimmen
1	Radermacher, Karin	201	1	78953	16927	62026
2	Kaiser, Dr. Heinz	202	2	38439	18356	20083
3	Truchseß von, Ruth	203	3	32604	15331	17273
4	Pranghofer, Karin	205	4	31193	19472	11721
5	Mehrlich, Heinz	204	5	30332	21076	9256
6	Hartmann, Gerhard	206	6	27653	24435	3218
7	Boutter, Rainer	208	7	24898	17830	7068
8	Itt, Dietmar	210	8	20194	15288	4906
9	Bieber, Elisabeth	209	9	17789	12312	5477
10	Holzinger, Werner	212	10	16970	14912	2058
11	Blankenburg, Kay	211	11	16032	14078	1954
12	Rösch, Rita	207	12	12128	9258	2870
13	Kleinhans, Renate	215	13	4622	-	4622
14	Galuschka, Heinz	214	14	4362	-	4362
15	Stark, Kathrin	213	15	3562	-	3562
16	Finger, Albrecht	218	16	3246	-	3246
17	Rottmann, Peter	216	17	3048	-	3048
18	Spatz, Peter	221	18	2989	-	2989
19	Fierlings, Jörg	222	19	2771	-	2771
20	Rautert, Sabine	219	20	2738	-	2738
21	Günther, Richard	223	21	2254	-	2254
22	Koch, Heinz	220	22	1665	-	1665
23	Vorstoffel-Heßmer, Melanie	217	23	1408	-	1408
Ohne Kennzeichnung eines Bewerbers		200		2156	-	2156
Insgesamt				382006	199275	182731

#) Auf Liste gewählt bis einschl. lfd.Nr. 7
Listennachfolger ab lfd.Nr. 8

Noch: 5. Stimmenergebnisse der Bewerber

(geordnet nach der Höhe der erreichten Gesamtstimmen)

Wahlkreisliste: BÜNDNIS 90/DIE GRÜNEN / Unterfranken

Rang- folge	Bewerber		im Stkr. gewählt=* oder lfd.Nr.#	Gesamt- stimmen	davon	
	Name	Nr.			Erst- stimmen	Zweit- stimmen
1	Münzel, Petra	301	1	15575	3357	12218
2	Hartenstein, Volker	302	2	12456	6730	5726
3	Schmittner, Dr. Monika	305	3	6785	3374	3411
4	Trautner, Christoph	320	4	5410	5252	158
5	Horcher, Monika	303	5	5051	3147	1904
6	Kraft, Gerhard	308	6	4425	3606	819
7	Köpcke-Duttler, Prof. Dr. Arnold	304	7	4303	2200	2103
8	Jendt, Manfred	316	8	4001	3363	638
9	Breitenbücher, Karl	306	9	2762	2345	417
10	Hofmann, Hugo	318	10	2558	2269	289
11	Teuscher, Axel	322	11	2498	1942	556
12	Hein, Sylvia	311	12	2266	-	2266
13	Stolz, Benita	309	13	2191	-	2191
14	Koser, Ekkehart	310	14	1947	1888	59
15	Keil-Fuchs, Angelika	315	15	1532	-	1532
16	Kreuzer, Hannelore	307	16	1407	-	1407
17	Möhringer, Prof. Dr. Peter	312	17	1221	-	1221
18	Linke, Alexander	314	18	1164	-	1164
19	Rupp, Wolfgang	321	19	656	-	656
20	Büttner, Christa	313	20	650	-	650
21	Lieder, Käthe	317	21	621	-	621
22	Keller, Werner	319	22	592	-	592
23	Geßner, Stefan	323	23	528	-	528
Ohne Kennzeichnung eines Bewerbers		300		290	-	290
Insgesamt				80889	39473	41416

#) Auf Liste gewählt bis einschl. lfd.Nr. 2
Listennachfolger ab lfd.Nr. 3

Noch: 5. Stimmenergebnisse der Bewerber

(geordnet nach der Höhe der erreichten Gesamtstimmen)

Wahlkreisliste: DIE REPUBLIKANER / Unterfranken

Rang- folge	Bewerber		im Stkr. gewählt=* oder lfd.Nr.#	Gesamt- stimmen	davon	
	Name	Nr.			Erst- stimmen	Zweit- stimmen
1	Zeitler, Dr. Klaus	401	1	20572	4963	15609
2	Graupner, Richard	403	2	7774	3187	4587
3	Seifert, Berthold	404	3	4777	3825	952
4	Lorz, Heinz	402	4	4294	2336	1958
5	Ewert, Monika	405	5	3999	2313	1686
6	Bachmann, Jochen	406	6	3662	3029	633
7	Eckel, Franz	407	7	3477	2578	899
8	Schmittner, Uwe	410	8	3112	2250	862
9	Pohli, Heinz	408	9	2841	2636	205
10	Hassis, Reinhard	412	10	2731	2523	208
11	Becker, Ralf	411	11	2093	1561	532
12	Karg, Udo	409	12	2012	1918	94
13	Brand, Michael	422	13	585	-	585
14	Vogt, Ulrike	414	14	517	-	517
15	Braun, Karl	413	15	504	-	504
16	Becker, Kerstin	415	16	495	-	495
17	Newville, Ingrid	419	17	494	-	494
18	Eckel, Marita	421	18	476	-	476
19	Vogt, Robert	416	19	395	-	395
20	Mühlbauer, Birgit	420	20	267	-	267
21	Balters, Achim	418	21	237	-	237
22	Smazal, Ernst	417	22	157	-	157
23	Elsner, Bernhard	423	23	105	-	105
Ohne Kennzeichnung eines Bewerbers		400		259	-	259
Insgesamt				65835	33119	32716

#) Auf Liste gewählt bis einschl. lfd.Nr. -
Listennachfolger ab lfd.Nr. -

Noch: 5. Stimmenergebnisse der Bewerber

(geordnet nach der Höhe der erreichten Gesamtstimmen)

Wahlkreisliste: Freie Demokratische Partei / Unterfranken

Rang- folge	Bewerber		im Stkr. gewählt=* oder 1fd.Nr.#	Gesamt- stimmen	davon	
	Name	Nr.			Erst- stimmen	Zweit- stimmen
1	Linduschka, Dr. Heinz	501	1	3454	1553	1901
2	Schwarz, Margarete	508	2	1966	1568	398
3	Spatz, Joachim	502	3	1901	-	1901
4	Zang, Paul	507	4	1629	1246	383
5	Storr, Christian	506	5	1618	1306	312
6	Truchseß von, Hanns Martin	523	6	1478	1089	389
7	Leimbeck, Dr. Rüdiger	510	7	1336	1152	184
8	Baum, Dirk	505	8	1186	1059	127
9	Schöll, Axel	504	9	1139	757	382
10	Schneck, Dr. Peter	511	10	1101	902	199
11	Rohr, Wolfgang	503	11	1002	832	170
12	Stollberg, Prof. Dr. Frank	512	12	942	-	942
13	Rückert, Josef	518	13	771	697	74
14	Bachmann, Juliane	509	14	753	-	753
15	Keil, Dr. Volker	519	15	727	-	727
16	Schlinke, Wolfgang	521	16	654	-	654
17	Mozer, Mike	513	17	484	416	68
18	Sauer, Georg	517	18	371	-	371
19	Kindermann, Eberhard	514	19	329	-	329
20	Venohr, Peter	522	20	326	-	326
21	Panzer, Dr. Michael	515	21	298	-	298
22	Bock, Prof. Dr. Hanskarl	516	22	227	-	227
23	Colhoun, Björn	520	23	220	-	220
Ohne Kennzeichnung eines Bewerbers		500		99	-	99
Insgesamt				24011	12577	11434

#) Auf Liste gewählt bis einschl. 1fd.Nr. -
Listennachfolger ab 1fd.Nr. -

Noch: 5. Stimmenergebnisse der Bewerber

(geordnet nach der Höhe der erreichten Gesamtstimmen)

Wahlkreisliste: Ökologisch-Demokratische Partei / Unterfranken

Rang- folge	Bewerber		im Stkr. gewählt=*\noder lfd.Nr.#	Gesamt- stimmen	davon	
	Name	Nr.			Erst- stimmen	Zweit- stimmen
1	Dolata, Uwe	601	1	5118	2365	2753
2	Kleemann, Margit	605	2	2475	1803	672
3	Popp, Christine	602	3	1817	898	919
4	Baumgärtner, Rainer	604	4	1592	1233	359
5	Schürmann, Gereon	603	5	1569	1231	338
6	Dostal, Sigrid	608	6	1242	1129	113
7	Streib, Alfred	621	7	882	528	354
8	Kämpf, Martin	611	8	742	545	197
9	Wagenhäuser, Alois	622	9	736	505	231
10	Lang, Rudolf	610	10	697	613	84
11	Schmidt, Margarete	613	11	664	472	192
12	Olk, Andrea	618	12	643	-	643
13	Krauß, Wilhelm	615	13	594	490	104
14	Deckelmann, Marco	609	14	425	-	425
15	Schönau, Petra	612	15	420	-	420
16	Rüger, Birgit	606	16	311	-	311
17	Trump, Karola	607	17	272	-	272
18	Oppmann, Stefan	619	18	267	-	267
19	Hinterseer, Silvia	616	19	229	-	229
20	Reidelbach, Roland	620	20	188	-	188
21	Grund, Georg	614	21	182	-	182
22	Köberlein, Bernd	623	22	149	-	149
23	Stümmer, Hildegard	617	23	110	-	110
Ohne Kennzeichnung eines Bewerbers		600		110	-	110
Insgesamt				21434	11812	9622

#) Auf Liste gewählt bis einschl. lfd.Nr. -
Listennachfolger ab lfd.Nr. -

Noch: 5. Stimmenergebnisse der Bewerber

(geordnet nach der Höhe der erreichten Gesamtstimmen)

Wahlkreisliste: Bayernpartei / Unterfranken

Rang- folge	Bewerber		im Stkr. gewählt=* oder lfd.Nr.#	Gesamt- stimmen	davon	
	Name	Nr.			Erst- stimmen	Zweit- stimmen
1	Pfister, Wolfgang	701	1	554	132	422
2	Meisner, Günther	702	2	408	259	149
3	Pfister, Antonia	705	3	355	188	167
4	Wolf, Axel	704	4	345	284	61
5	Penners, Helma	703	5	253	166	87
6	Pfister, Heiko	706	6	236	152	84
7	Baur, Andreas	707	7	208	158	50
8	Weißgerber, Manfred	712	8	206	138	68
9	Dallmeier, Franz	709	9	154	76	78
10	Brucker, Herbert	708	10	146	123	23
11	Heller, Georg	711	11	137	66	71
12	Erhard, Martin	710	12	114	97	17
Ohne Kennzeichnung eines Bewerbers		700		15	-	15
Insgesamt				3131	1839	1292

#) Auf Liste gewählt bis einschl. lfd.Nr. -
Listennachfolger ab lfd.Nr. -

Noch: 5. Stimmenergebnisse der Bewerber

(geordnet nach der Höhe der erreichten Gesamtstimmen)

Wahlkreisliste: BUND FREIER BÜRGER - OFFENSIVE FÜR DEUTSCHLAND / Unterfranken

Rang- folge	Bewerber		im Stkr. gewählt=* oder lfd.Nr.#	Gesamt- stimmen	davon	
	Name	Nr.			Erst- stimmen	Zweit- stimmen
1	Zimmermann, Dr. Hans-Joachim	801	1	562	155	407
2	Bandulet, Caroline	803	2	351	276	75
3	Wagner, Michael	815	3	233	-	233
4	Majer, Dr. Erich	805	4	216	177	39
5	Bach, Gerhard	802	5	208	90	118
6	Schnieders, Matthias	806	6	188	149	39
7	Brunner, Karoline	810	7	146	89	57
8	Breit, Dr. Holger	809	8	128	112	16
9	Hillmann, Prof. Dr. Karl-Heinz	804	9	128	-	128
10	Lohner, Josef	812	10	70	57	13
11	Ostermaier, Thomas	813	11	65	59	6
12	Fuhrhop, Günter	811	12	61	56	5
13	Schmidt von, Dietloff	814	13	56	50	6
14	Albers, Szilvia	808	14	47	-	47
15	Schreiber, Erwin	807	15	37	-	37
Ohne Kennzeichnung eines Bewerbers		800		13	-	13
Insgesamt				2509	1270	1239

#) Auf Liste gewählt bis einschl. lfd.Nr. -
Listennachfolger ab lfd.Nr. -

Noch: 5. Stimmenergebnisse der Bewerber

(geordnet nach der Höhe der erreichten Gesamtstimmen)

Wahlkreisliste: FREIE BÜRGER UNION / Unterfranken

Rang- folge	Bewerber		im Stkr. gewählt=* oder lfd.Nr.#	Gesamt- stimmen	davon	
	Name	Nr.			Erst- stimmen	Zweit- stimmen
1	Bebersdorf, Claus	902	1	953	146	807
2	Vogel, Dr. Kurt	901	2	833	492	341
3	Stühler, Ingrid	911	3	309	235	74
4	Jäger, Leo	906	4	297	266	31
5	Wirth, Werner	912	5	207	157	50
6	Hegler, Clemens	904	6	185	126	59
7	Wilhelm, Doris	903	7	181	101	80
8	Hinz, Klaus	905	8	154	96	58
9	May, Rudolf	909	9	153	66	87
10	Schulz, Gabriele	910	10	146	86	60
11	Keller, Bernd	907	11	136	89	47
12	Kraus, Georg	908	12	129	93	36
Ohne Kennzeichnung eines Bewerbers		900		15	-	15
Insgesamt				3698	1953	1745

#) Auf Liste gewählt bis einschl. lfd.Nr. -
Listennachfolger ab lfd.Nr. -

Noch: 5. Stimmenergebnisse der Bewerber

(geordnet nach der Höhe der erreichten Gesamtstimmen)

Wahlkreisliste: Nationaldemokratische Partei Deutschlands / Unterfranken

Rang- folge	Bewerber		im Stkr. gewählt=* oder lfd.Nr.#	Gesamt- stimmen	davon	
	Name	Nr.			Erst- stimmen	Zweit- stimmen
1	Beier, Klaus	1001	1	602	-	602
2	Wilhelm, Erich	1005	2	331	242	89
3	Frittsch, Reiner	1006	3	293	262	31
4	Schunk, Axel	1002	4	273	218	55
5	Parussel, Odin	1003	5	217	192	25
6	Hopfner, Dr. Wielant	1016	6	206	-	206
7	Petzoldt, Sascha	1009	7	204	113	91
8	Schiefer, Johann	1011	8	143	73	70
9	Scheuplein, Alexander	1007	9	86	-	86
10	Häfner, Sascha	1015	10	77	-	77
11	Amend, Thomas	1013	11	76	-	76
12	Schüßler, Sigrid	1012	12	75	-	75
13	Wolfschmitt, Franz	1023	13	65	-	65
14	Mathes, Nicola	1019	14	55	-	55
15	Schneider, Helmut	1008	15	45	-	45
16	Hirche, Siegfried	1004	16	37	-	37
17	Mahler, Oskar	1018	17	34	-	34
18	Fuchs, Horst	1014	18	30	-	30
19	Karbacher, Stefan	1017	19	26	-	26
20	Otto, Ilona	1021	20	25	-	25
21	Otto, Andreas	1022	21	22	-	22
22	Hirche, Erika	1010	22	14	-	14
23	Otto, Adrian	1020	23	10	-	10
Ohne Kennzeichnung eines Bewerbers		1000		17	-	17
Insgesamt				2963	1100	1863

#) Auf Liste gewählt bis einschl. lfd.Nr. -
Listennachfolger ab lfd.Nr. -

Noch: 5. Stimmenergebnisse der Bewerber

(geordnet nach der Höhe der erreichten Gesamtstimmen)

Wahlkreisliste: FW FREIE WÄHLER Bayern e.V. / Unterfranken

Rang- folge	Bewerber		im Stkr. gewählt=* oder lfd.Nr.#	Gesamt- stimmen	davon	
	Name	Nr.			Erst- stimmen	Zweit- stimmen
1	Grein, Armin	1101	1	19877	-	19877
2	Keller, Ludwig	1110	2	6585	6447	138
3	Streng, Paul	1108	3	5419	4909	510
4	Scheid, Dietmar	1105	4	3879	3000	879
5	Hock, Roswitha	1106	5	3765	2886	879
6	Fahn, Dr. Hans Jürgen	1102	6	3461	3086	375
7	Larsen, Erik Sören	1112	7	3168	2775	393
8	Stumpf, Dr. Reinhart	1103	8	3045	1777	1268
9	Hilmers, Dr. Wulf	1107	9	2834	2188	646
10	Räder, Eberhard	1111	10	2700	2139	561
11	Hirschmann, Petra	1109	11	2680	2409	271
12	Scheubel, Gabriele	1104	12	2232	1809	423
13	Rittger, Elk	1121	13	1485	-	1485
14	Hofer, Hinrich	1115	14	1453	-	1453
15	Kandler, Elke	1113	15	1146	708	438
16	Hippell, Hermann	1118	16	971	-	971
17	Steiner, Thomas	1123	17	701	-	701
18	Neugebauer, Christian	1114	18	608	-	608
19	Dülk, Manfred	1119	19	597	-	597
20	Schweitzer, Dr. Armin	1116	20	589	-	589
21	Steg, Karlheinz	1120	21	458	-	458
22	Öchsner, Hermann	1117	22	444	-	444
23	Kitz, Egon	1122	23	318	-	318
Ohne Kennzeichnung eines Bewerbers		1100		196	-	196
Insgesamt				68611	34133	34478

#) Auf Liste gewählt bis einschl. lfd.Nr. -
Listennachfolger ab lfd.Nr. -

Noch: 5. Stimmenergebnisse der Bewerber

(geordnet nach der Höhe der erreichten Gesamtstimmen)

Wahlkreisliste: Partei Bibeltreuer Christen / Unterfranken

Rang- folge	Bewerber		im Stkr. gewählt=* oder lfd.Nr.#	Gesamt- stimmen	davon	
	Name	Nr.			Erst- stimmen	Zweit- stimmen
1	Albert, Reiner	1201	1	725	327	398
2	Kiesel, Klaus	1203	2	438	-	438
3	Freudenberger, Erich	1202	3	343	-	343
4	Martin, Paula	1206	4	269	-	269
5	Kunkel, Gerhard	1204	5	167	-	167
6	Martin, Richard	1205	6	100	-	100
Ohne Kennzeichnung eines Bewerbers		1200		22	-	22
Insgesamt				2064	327	1737

#) Auf Liste gewählt bis einschl. lfd.Nr. -
Listennachfolger ab lfd.Nr. -

Noch: 5. Stimmenergebnisse der Bewerber

(geordnet nach der Höhe der erreichten Gesamtstimmen)

Wahlkreisliste: Christlich-Soziale Union in Bayern e.V. / Schwaben

Rang- folge	Bewerber		im Stkr. gewählt=* oder lfd.Nr.#	Gesamt- stimmen	davon	
	Name	Nr.			Erst- stimmen	Zweit- stimmen
1	Zeller, Alfons	101	*	142472	26983	115489
2	Kränzle, Bernd	104	*	66806	30870	35936
3	Schmid, Georg	125	*	41534	39424	2110
4	Strehle, Max	128	*	40738	30426	10312
5	Zengerle, Josef	105	1	40056	-	40056
6	Kuchenbaur, Sebastian	120	*	39685	32377	7308
7	Miller, Josef	121	*	38428	34167	4261
8	Pschierer, Franz Josef	122	*	38008	35552	2456
9	Knauer, Christian	118	*	37495	35848	1647
10	Sauter, Alfred	124	*	37176	31681	5495
11	Fickler, Dr. Ingrid	102	2	36004	-	36004
12	Schmid, Albert	112	*	35861	24807	11054
13	Schmid, Berta	103	3	33864	-	33864
14	Kreuzer, Thomas	119	*	31609	26737	4872
15	Schmid, Peter	126	*	31517	30281	1236
16	Winter, Georg	129	*	29375	27109	2266
17	Schreck, Helmut	127	*	28366	27178	1188
18	Guckert, Helmut	110	4	23420	-	23420
19	Rotter, Eberhard	123	*	22932	22373	559
20	Pachner, Reinhard	111	5	17535	-	17535
21	Schorr, Michael	117	6	14437	-	14437
22	Bahner, Elisabeth	106	7	14003	-	14003
23	Kraft, Daniele	109	8	12452	-	12452
24	Schaal, Rainer	107	9	12017	-	12017
25	Alex, Dr. med. Christian	114	10	9928	-	9928
26	Sailer, Martin	108	11	8785	-	8785
27	Weinkamm, Max	115	12	7734	-	7734
28	Weber, Dr. Stephan	116	13	7698	-	7698
29	Wehrle, Mathilde	113	14	6293	-	6293
Ohne Kennzeichnung eines Bewerbers		100		8285	-	8285
Insgesamt				914513	455813	458700

#) Auf Liste gewählt bis einschl. lfd.Nr. 4
Listennachfolger ab lfd.Nr. 5

Noch: 5. Stimmenergebnisse der Bewerber

(geordnet nach der Höhe der erreichten Gesamtstimmen)

Wahlkreisliste: Sozialdemokratische Partei Deutschlands / Schwaben

Rang- folge	Bewerber		im Stkr. gewählt=* oder lfd.Nr.#	Gesamt- stimmen	davon	
	Name	Nr.			Erst- stimmen	Zweit- stimmen
1	Müller, Herbert	201	1	53475	13506	39969
2	Heinrich, Horst	203	2	37506	19075	18431
3	Leichtle, Wilhelm	206	3	32495	17573	14922
4	Goertz, Christine	202	4	31775	15196	16579
5	Straßer, Johannes	205	5	24696	18197	6499
6	Geiger, Hermann	210	6	22761	20150	2611
7	Güller, Harald	208	7	22694	15890	6804
8	Lück, Heidi	204	8	22623	8500	14123
9	Simon, Dr. Helmut	207	9	17008	13695	3313
10	Olbrich, Gerd	209	10	16801	14924	1877
11	Köster, Lothar	215	11	15547	12059	3488
12	Schindler, Karl-Heinz	214	12	15474	14112	1362
13	Weiß, Erich	211	13	13521	8403	5118
14	Gruber, Walter	213	14	12092	9610	2482
15	Iacob, Paul	212	15	10869	9403	1466
16	Seel, Manfred	217	16	8886	-	8886
17	Häring, Werner	219	17	6199	-	6199
18	Kempfle, Erika	218	18	5491	-	5491
19	Stephan, Christa	220	19	5369	-	5369
20	Schmidt, Gabriele	229	20	5076	-	5076
21	Schmidt, Barbara	222	21	4871	-	4871
22	Schlicht, Barbara	224	22	4462	-	4462
23	Singer-Prochazka, Irmgard	216	23	3865	-	3865
24	Albrecht, Uwe	225	24	2734	-	2734
25	Hannig, Wolfgang	223	25	2364	-	2364
26	Bosch, Martin	226	26	2089	-	2089
27	Mannes, Edmund	221	27	1806	-	1806
28	Kuisle, Alois	227	28	1727	-	1727
29	Trzeciak, Lutz	228	29	1632	-	1632
Ohne Kennzeichnung eines Bewerbers		200		4541	-	4541
Insgesamt				410449	210293	200156

#) Auf Liste gewählt bis einschl. lfd.Nr. 8
Listennachfolger ab lfd.Nr. 9

Noch: 5. Stimmenergebnisse der Bewerber

(geordnet nach der Höhe der erreichten Gesamtstimmen)

Wahlkreisliste: BÜNDNIS 90/DIE GRÜNEN / Schwaben

Rang- folge	Bewerber		im Stkr. gewählt=* oder lfd.Nr.#	Gesamt- stimmen	davon	
	Name	Nr.			Erst- stimmen	Zweit- stimmen
1	Köhler, Elisabeth	301	1	14760	3531	11229
2	Sprinkart, Adi	302	2	14229	4956	9273
3	Kamm, Christine	305	3	10386	4456	5930
4	Holzgraefe, Dr. Hellmut	308	4	5571	4686	885
5	Erben, Reiner	314	5	5309	3832	1477
6	Raab, Andreas	304	6	4742	2875	1867
7	Brock, Elisabeth	307	7	4057	2851	1206
8	Eser-Schuberth, Claudia	309	8	3665	3345	320
9	Renelt, Hubert	306	9	3514	3016	498
10	Seitz, Joachim	318	10	3264	3000	264
11	Endhardt, Hubert	316	11	3219	2541	678
12	Schoner, Joachim	310	12	3087	2385	702
13	Kienle, Doris	303	13	2951	2207	744
14	Rzehak-Wartha, Gabriele	313	14	2272	-	2272
15	Klingler, Ludwig	320	15	2011	1623	388
16	Hierdeis, Manfred	312	16	1864	1554	310
17	Rohrer, Max	328	17	1800	-	1800
18	Knestel, Klara	321	18	1461	-	1461
19	Proch-Schneider, Christiane	311	19	1397	-	1397
20	Riethmüller, Anne	315	20	1340	-	1340
21	Heidel, Annemarie	319	21	1275	-	1275
22	Them, Andreas	329	22	1216	-	1216
23	Ferdinand, Dieter	324	23	986	-	986
24	Muenn-Brustkern, Anka	325	24	658	-	658
25	Steiger, Corinna	327	25	583	-	583
26	Diebolder, Anita	323	26	452	-	452
27	Hellerström, Gerda	317	27	368	-	368
28	Klinkosch, Frank	326	28	359	-	359
29	Hauf, Werner	322	29	346	-	346
Ohne Kennzeichnung eines Bewerbers		300		766	-	766
Insgesamt				97908	46858	51050

#) Auf Liste gewählt bis einschl. lfd.Nr. 2
Listennachfolger ab lfd.Nr. 3

Noch: 5. Stimmenergebnisse der Bewerber

(geordnet nach der Höhe der erreichten Gesamtstimmen)

Wahlkreisliste: DIE REPUBLIKANER / Schwaben

Rang- folge	Bewerber		im Stkr. gewählt=* oder lfd.Nr.#	Gesamt- stimmen	davon	
	Name	Nr.			Erst- stimmen	Zweit- stimmen
1	Gärtner, Johann	401	1	12560	3985	8575
2	Reichertz, Hermann	402	2	5557	2558	2999
3	Beppler, Hans-Joachim	405	3	4776	2841	1935
4	Perner, Peter	426	4	4717	2441	2276
5	Siepert, Heinrich	407	5	4333	3811	522
6	Streibelt, Herbert	420	6	3801	2429	1372
7	Mack, Hermann	404	7	3463	2904	559
8	Saur, Manfred	424	8	3160	2487	673
9	Huber, Rolf	409	9	3157	2861	296
10	Dinkel, Paul	413	10	3011	2652	359
11	Klaus, Helmut	406	11	3006	1780	1226
12	Schmidt, Susan	403	12	2934	-	2934
13	Besserer, Friedlinda	408	13	2452	2085	367
14	Wörner, Erwin	415	14	2346	2011	335
15	Lechler, Dirk	416	15	1976	1704	272
16	Settele, Josef	428	16	1835	-	1835
17	Baldauf, Fridolin	412	17	1726	1380	346
18	Willig, Günther	414	18	1712	-	1712
19	Schampermeier, Roman	411	19	1707	-	1707
20	Kubath, Horst	410	20	1339	-	1339
21	Schwarz, Klaus	419	21	1141	-	1141
22	Kienmoser, Hermann	418	22	758	-	758
23	Behrens, Hans-Jürgen	421	23	640	-	640
24	Stegmair, Paul	417	24	631	-	631
25	Berger, Heinrich	422	25	545	-	545
26	Thiel, Werner	423	26	496	-	496
27	Häusler, Alfons	429	27	461	-	461
28	Helm, Olga	427	28	313	-	313
29	Bögle, Frank	425	29	312	-	312
Ohne Kennzeichnung eines Bewerbers		400		619	-	619
Insgesamt				75484	37929	37555

#) Auf Liste gewählt bis einschl. lfd.Nr. -
Listennachfolger ab lfd.Nr. -

Noch: 5. Stimmenergebnisse der Bewerber

(geordnet nach der Höhe der erreichten Gesamtstimmen)

Wahlkreisliste: Freie Demokratische Partei / Schwaben

Rang- folge	Bewerber		im Stkr. gewählt=* oder lfd.Nr.#	Gesamt- stimmen	davon	
	Name	Nr.			Erst- stimmen	Zweit- stimmen
1	Bock, Gisela	501	1	6327	2164	4163
2	Lotter, Dr. Erwin	503	2	1829	1172	657
3	Krebs, Miriam	507	3	1767	872	895
4	Reitmayer, Helmuth	502	4	1503	716	787
5	Schmid-Klass, Roswitha	510	5	1431	1292	139
6	Schnierle, Hermann	505	6	1370	787	583
7	Kendura, Michael	504	7	1359	821	538
8	Reißner, Richard	514	8	1147	576	571
9	Heinlin, Dr. Manfred	511	9	1125	801	324
10	Schwarz, Dr. Elmar	508	10	1001	604	397
11	Halscheidt, Andreas	512	11	967	828	139
12	Ernst, Wolfgang	509	12	961	798	163
13	Georgi, Christian	506	13	926	788	138
14	Kassner, Jürgen	513	14	917	798	119
15	Knoop, Heinrich	515	15	623	530	93
16	Grundeil, Helmut	527	16	407	-	407
17	Weber, Wolfgang	524	17	402	-	402
18	Marbaise, Dr. Jürgen	525	18	397	-	397
19	Roller, Hannelore	517	19	387	-	387
20	Linder, Friedrich	526	20	384	-	384
21	Meyer, Bettina	520	21	336	-	336
22	Litzel, Ulrich	529	22	320	-	320
23	Steinmetz, Bruno	522	23	283	-	283
24	Sauren, Michael	518	24	261	-	261
25	Klatt, Dieter	521	25	261	-	261
26	Broda, Manfred	523	26	253	-	253
27	Killisperger, Andreas	528	27	186	-	186
28	Heidemann, Regine	516	28	172	-	172
29	Cruciger, Christoph	519	29	122	-	122
Ohne Kennzeichnung eines Bewerbers		500		243	-	243
Insgesamt				27667	13547	14120

#) Auf Liste gewählt bis einschl. lfd.Nr. -
Listennachfolger ab lfd.Nr. -

Noch: 5. Stimmenergebnisse der Bewerber

(geordnet nach der Höhe der erreichten Gesamtstimmen)

Wahlkreisliste: Ökologisch-Demokratische Partei / Schwaben

Rang- folge	Bewerber		im Stkr. gewählt=* oder lfd.Nr.#	Gesamt- stimmen	davon	
	Name	Nr.			Erst- stimmen	Zweit- stimmen
1	Schimmer, Gabriela	601	1	5071	2184	2887
2	Mangold, Hans Josef	602	2	4452	2076	2376
3	Rottmann, Rosina	604	3	2369	1804	565
4	Winkler, Julia	605	4	2243	1249	994
5	Lechner, Lothar	617	5	1672	1557	115
6	Olbrich, Jürgen	611	6	1625	1298	327
7	Pettinger, Christian	609	7	1616	1169	447
8	Renner, Dr. Traugott	616	8	1518	1331	187
9	Bettinger, Michael	603	9	1444	1157	287
10	Wagner, Roland	612	10	1242	968	274
11	Zeh, Andreas	624	11	1102	967	135
12	Rohrmüller, Johann	613	12	1035	866	169
13	Brunhuber, Roland	615	13	1033	796	237
14	Schindler, Marianne	606	14	1033	-	1033
15	Kugler, Wolfgang	608	15	874	610	264
16	Stockerl, Dr. Rudolf	619	16	814	-	814
17	Wirth, Michael	610	17	755	648	107
18	Abröhl, Elmar	620	18	648	-	648
19	Mayr, Franz	618	19	638	-	638
20	Filser, Ludwig	621	20	552	-	552
21	Snehotta, Claudia	614	21	468	-	468
22	Nenning, Werner	626	22	440	-	440
23	Kerle, Xaver	622	23	402	-	402
24	Olbrich-Krakowitzer, Gabriele	607	24	336	-	336
25	Rohrmüller, Sylvia	625	25	330	-	330
26	Wille, Friedrun	623	26	281	-	281
27	Schafroth, Hermann	629	27	238	-	238
28	Behringer, Heinrich	628	28	225	-	225
29	Winkler, Erwin	627	29	165	-	165
Ohne Kennzeichnung eines Bewerbers		600		270	-	270
Insgesamt				34891	18680	16211

#) Auf Liste gewählt bis einschl. lfd.Nr. -
Listennachfolger ab lfd.Nr. -

Noch: 5. Stimmenergebnisse der Bewerber

(geordnet nach der Höhe der erreichten Gesamtstimmen)

Wahlkreisliste: Bayernpartei / Schwaben

Rang- folge	Bewerber		im Stkr. gewählt=* oder lfd.Nr.#	Gesamt- stimmen	davon	
	Name	Nr.			Erst- stimmen	Zweit- stimmen
1	Seiderer, Dr. Hermann	701	1	3640	2177	1463
2	Pestl, Wolfgang	702	2	1157	932	225
3	Wagner, Eduard	704	3	962	-	962
4	Bosch, Werner	703	4	709	404	305
5	Modlinger, Johann	714	5	654	596	58
6	Schön, Andreas	728	6	640	500	140
7	Nietzschmann, Dr. Andreas	709	7	620	461	159
8	Burtscher, Otto	710	8	564	422	142
9	Wassermann, Hans-Peter	712	9	544	448	96
10	Fuchs, Erich	720	10	527	354	173
11	Anwander, Johann	707	11	488	382	106
12	Schleier, Wilfried	713	12	430	375	55
13	Kunstmann, Ralf	706	13	416	323	93
14	Knippenberg von, Ulrich	723	14	354	316	38
15	Augtor, Waltraud	718	15	352	230	122
16	Franz, Joachim	705	16	318	-	318
17	Hörmann, Annemarie	716	17	313	-	313
18	Augtor, Manfred	717	18	312	267	45
19	Gall, Monika	708	19	311	-	311
20	Eigler, Manfred	711	20	308	-	308
21	Gast, Barbara	724	21	253	-	253
22	Huber, Adolf	726	22	177	-	177
23	Hölzle, Anton	727	23	173	-	173
24	Sräga, Christa	722	24	126	-	126
25	Gall, Robert	729	25	109	-	109
26	Reißner, Ulrich	719	26	90	-	90
27	Rickal, Heinz	715	27	86	-	86
28	Bicheler, Helmut	721	28	53	-	53
29	Leicht, Michael	725	29	33	-	33
Ohne Kennzeichnung eines Bewerbers		700	.	136	-	136
Insgesamt				14855	8187	6668

#) Auf Liste gewählt bis einschl. lfd.Nr. -
Listennachfolger ab lfd.Nr. -

Noch: 5. Stimmenergebnisse der Bewerber

(geordnet nach der Höhe der erreichten Gesamtstimmen)

Wahlkreisliste: BUND FREIER BÜRGER - OFFENSIVE FÜR DEUTSCHLAND / Schwaben

Rang- folge	Bewerber		im Stkr. gewählt=* oder lfd.Nr.#	Gesamt- stimmen	davon	
	Name	Nr.			Erst- stimmen	Zweit- stimmen
1	Steinböck, Anton	801	1	831	216	615
2	Bauer, Siegfried	814	2	433	405	28
3	Nickel, Lothar	809	3	379	332	47
4	Diebold, Josef	802	4	354	166	188
5	Todt, Johannes	808	5	341	315	26
6	Funke, Giseler	812	6	278	152	126
7	Rauschert, Ulrike	815	7	268	164	104
8	Rauschert, Robert	803	8	255	157	98
9	Straub, Thomas	804	9	253	172	81
10	Matzko, Ekkehard	813	10	253	118	135
11	Junghans, Dr. Cornelius	821	11	243	-	243
12	Sorge, Ingo	805	12	222	181	41
13	Basmann, Karl	807	13	169	124	45
14	Zastawniak, Charles	806	14	169	141	28
15	Spägele, Bernhard	810	15	135	88	47
16	Löffler, Roland	811	16	130	105	25
17	Hieber, Karl	819	17	124	-	124
18	Todt, Tobias	828	18	116	-	116
19	Amman, Heidrun	816	19	100	-	100
20	Basmann, Rita	817	20	91	-	91
21	Ruf, Angelika	824	21	82	-	82
22	Hämmerle, Sonja	820	22	57	-	57
23	Straub, Simone	827	23	51	-	51
24	Korkisch, Prof. Ernst-Erhard	822	24	49	-	49
25	Gehring, Helmut	823	25	46	-	46
26	Baumgart, Werner	818	26	44	-	44
27	Urbanek, Bernhard	829	27	42	-	42
28	Spiegel, Klaus	826	28	36	-	36
29	Spägele, Elfriede	825	29	30	-	30
Ohne Kennzeichnung eines Bewerbers		800		32	-	32
Insgesamt				5613	2836	2777

#) Auf Liste gewählt bis einschl. lfd.Nr. -
Listennachfolger ab lfd.Nr. -

Noch: 5. Stimmenergebnisse der Bewerber

(geordnet nach der Höhe der erreichten Gesamtstimmen)

Wahlkreisliste: FREIE BÜRGER UNION / Schwaben

Rang- folge	Bewerber		im Stkr. gewählt=* oder lfd.Nr.#	Gesamt- stimmen	davon	
	Name	Nr.			Erst- stimmen	Zweit- stimmen
1	Knipfer, Hermann	901	1	1541	793	748
2	Mayer, Erika	902	2	621	392	229
3	Gruber, Monika	904	3	466	298	168
4	Lehmann, Dr. Hubert	903	4	420	328	92
5	Walter, Jürgen	914	5	263	234	29
6	Göbl, Kurt	907	6	210	150	60
7	Meißl, Martin	912	7	208	150	58
8	Schulz, Friedrich	909	8	188	86	102
9	Gruber, Thomas	910	9	185	122	63
10	Englmeier, Erich	905	10	124	68	56
11	Herynek, Brigitte	908	11	107	-	107
12	Stahmer-Herbertz, Heinke	906	12	91	57	34
13	Mangold-Nietzschmann, Maria-Barbara	913	13	80	-	80
14	Enderle, Klaus	918	14	76	-	76
15	Bäßler, Waltraud	911	15	64	-	64
16	Knoth, Marianne	915	16	55	-	55
17	Menter, Helmut	916	17	51	-	51
18	Mayer, Manfred	917	18	43	-	43
Ohne Kennzeichnung eines Bewerbers		900		31	-	31
Insgesamt				4824	2678	2146

#) Auf Liste gewählt bis einschl. lfd.Nr. -
Listennachfolger ab lfd.Nr. -

Noch: 5. Stimmenergebnisse der Bewerber

(geordnet nach der Höhe der erreichten Gesamtstimmen)

Wahlkreisliste: Nationaldemokratische Partei Deutschlands / Schwaben

Rang- folge	Bewerber		im Stkr. gewählt=* oder lfd.Nr.#	Gesamt- stimmen	davon	
	Name	Nr.			Erst- stimmen	Zweit- stimmen
1	Webenau von, Gerhard	1001	1	597	130	467
2	Schimmer, Dr. Reiner	1002	2	347	114	233
3	Appelt, Walburga	1009	3	238	215	23
4	Kreidemann, Alexander	1013	4	218	184	34
5	Blank, Kurt-Jürgen	1010	5	215	143	72
6	Haase, Klaus	1003	6	206	72	134
7	Teufel, Wolfgang	1012	7	199	129	70
8	Delling, Ernst	1006	8	160	139	21
9	Preger, Hans Peter	1014	9	126	69	57
10	Rölli, Manfred	1017	10	118	108	10
11	Böttcher, Rosemarie	1004	11	92	-	92
12	Mayer, Hubert	1007	12	92	58	34
13	Schnurrenberger, Wilhelm	1016	13	85	-	85
14	Süss, Norbert	1020	14	72	-	72
15	Wrba, Tobias	1005	15	65	-	65
16	Kappler, Erich	1008	16	62	-	62
17	Marlick, Karlheinz	1019	17	55	-	55
18	Eberle, Hans	1011	18	36	-	36
19	Hutflötz, Wolfram	1018	19	29	-	29
20	Pecher, Ernst	1015	20	22	-	22
Ohne Kennzeichnung eines Bewerbers		1000		24	-	24
Insgesamt				3058	1361	1697

#) Auf Liste gewählt bis einschl. lfd.Nr. -
Listennachfolger ab lfd.Nr. -

Noch: 5. Stimmenergebnisse der Bewerber

(geordnet nach der Höhe der erreichten Gesamtstimmen)

Wahlkreisliste: NATURGESETZ PARTEI, AUFBRUCH ZU NEUEM BEWUSSTSEIN / Schwaben

Rang- folge	Bewerber		im Stkr. gewählt=* oder lfd.Nr.#	Gesamt- stimmen	davon	
	Name	Nr.			Erst- stimmen	Zweit- stimmen
1	Eberhardt, Dr. Rudolf	1102	1	506	-	506
2	Mader, Sigrid	1101	2	415	154	261
3	Kiechle, Rainer	1103	3	170	-	170
4	Kugler, Josef	1106	4	169	-	169
5	Mader, Ingrid	1104	5	119	-	119
6	Lehmann, Waltraud	1105	6	99	-	99
Ohne Kennzeichnung eines Bewerbers		1100		12	-	12
Insgesamt				1490	154	1336

#) Auf Liste gewählt bis einschl. lfd.Nr. -
Listennachfolger ab lfd.Nr. -

Noch: 5. Stimmenergebnisse der Bewerber

(geordnet nach der Höhe der erreichten Gesamtstimmen)

Wahlkreisliste: DIE 6. PARTEI JUGEND & FRAUENLISTE / Schwaben

Rang- folge	Bewerber		im Stkr. gewählt=* oder lfd.Nr.#	Gesamt- stimmen	davon	
	Name	Nr.			Erst- stimmen	Zweit- stimmen
1	Halbig, Thea	1201	1	1706	341	1365
Ohne Kennzeichnung eines Bewerbers		1200		14	-	14
Insgesamt				1720	341	1379

#) Auf Liste gewählt bis einschl. lfd.Nr. -
Listennachfolger ab lfd.Nr. -

Noch: 5. Stimmenergebnisse der Bewerber

(geordnet nach der Höhe der erreichten Gesamtstimmen)

Wahlkreisliste: FW FREIE WÄHLER Bayern e.V. / Schwaben

Rang- folge	Bewerber		im Stkr. gewählt=* oder lfd.Nr.#	Gesamt- stimmen	davon	
	Name	Nr.			Erst- stimmen	Zweit- stimmen
1	Fleschhut, Johann	1301	1	15443	8108	7335
2	Finkel, Annemarie	1302	2	7370	3094	4276
3	Pohl, Bernhard	1307	3	7126	6412	714
4	Haag, Dr. Friedrich	1308	4	5138	4753	385
5	Kaiser, Pius	1309	5	4515	3742	773
6	Lang, Anton	1306	6	3947	2810	1137
7	Hützler, Wolfgang	1304	7	3473	2366	1107
8	Senner, Peter	1303	8	3262	546	2716
9	Grotz, Peter	1313	9	2856	2514	342
10	Rumler, Dr. Hans-Michael	1314	10	2467	2234	233
11	Scheller, Anton	1312	11	2394	2170	224
12	Böswald, Werner	1310	12	2338	2001	337
13	Hesselbart, Otfried	1315	13	2328	1969	359
14	Lassel, Bernhard	1311	14	2191	2097	94
15	Kiechle, Helmut	1322	15	2023	-	2023
16	Dill, Dr. Thomas	1323	16	1758	-	1758
17	Haug, Roman	1326	17	1500	-	1500
18	Schönberg, Rainer	1305	18	1228	608	620
19	Meyer, Dr. Peter	1318	19	1116	-	1116
20	Liebrucks, Otto	1317	20	1059	-	1059
21	Wellenhofer, Waltraud	1316	21	1022	-	1022
22	Treiß, Marion	1329	22	845	-	845
23	Horst, Bernd	1319	23	840	-	840
24	Seidel, Inge	1324	24	832	-	832
25	Jeni, Renate	1320	25	617	-	617
26	Achatz, Rudolf	1328	26	537	-	537
27	Ketterl, Karl	1327	27	490	-	490
28	Vollert, Renate	1321	28	365	-	365
29	Sieber, Maria	1325	29	309	-	309
Ohne Kennzeichnung eines Bewerbers		1300		805	-	805
Insgesamt				80194	45424	34770

#) Auf Liste gewählt bis einschl. lfd.Nr. -
Listennachfolger ab lfd.Nr. -

1. Alphabetisches Verzeichnis der Gewählten

Lfd. Nr.	Name	Geburtsjahr	Anschrift	Gewählt im Stimmkrs. ... bzw. auf Wkrs.-liste	Wahlkreis-vor-schlag
1	Ach, Manfred	1940	Bachwiese 46 97276 Margetshöchheim	612	CSU
2	Baumann, Dr. Dorle	1947	Makartstraße 20 81479 München	08	SPD
3	Beck, Adolf	1938	Schiedenstraße 4 93055 Regensburg	306	CSU
4	Beckstein, Dr. Günther	1943	Bunzlauer Straße 23 90473 Nürnberg	MFr.	CSU
5	Berg, Irmilind	1941	Lechwiesenweg 14 86925 Fuchstal	08	SPD
6	Bernhard, Dr. Otmar	1946	Sibeliusstraße 18 81245 München	110	CSU
7	Biedefeld, Susann	1964	Thüringer Straße 10 96260 Weismain	0Fr.	SPD
8	Blöchl, Josef	1938	Kreuzberg 19 94078 Freyung	203	CSU
9	Bocklet, Reinhold	1943	Graßlfinger Straße 22a 82194 Gröbenzell	08	CSU
10	Böhm, Johann	1937	Eichenweg 6 97618 Unsleben	608	CSU
11	Boutter, Rainer	1946	Steinachstraße 1 97082 Würzburg	UFr.	SPD
12	Brandl, Max	1938	Am Weiher 20 94124 Büchlberg	NB	SPD
13	Breitschwert, Klaus Dieter	1943	Nürnberger Straße 74 91522 Ansbach	505	CSU
14	Brosch, Franz	1949	Kalbweg 65 97346 Iphofen	605	CSU
15	Brunner, Helmut	1954	Hinterdietzberg 1 94239 Zachenberg	208	CSU
16	Christ, Manfred	1940	Sandgasse 26 63739 Aschaffenburg	UFr.	CSU
17	Deml, Marianne	1949	Joh.-Sebastian-Bach-Straße 6 92431 Neunburg vorm Wald	308	CSU
18	Dinglireiter, Adolf	1935	Kaltwiesstraße 55 83026 Rosenheim	129	CSU
19	Dodell, Renate	1952	Unterholzstraße 14 82377 Penzberg	133	CSU
20	Donhauser, Heinz	1951	Häustbergweg 19 92224 Amberg	301	CSU
21	Dürr, Dr. Josef	1953	Dorfstraße 8 82110 Germering	08	GRÜNE
22	Eck, Gerhard	1960	Pusselsheim 22 97499 Donnersdorf	610	CSU
23	Eckstein, Kurt	1947	Heggenberg 1 90518 Altdorf	512	CSU
24	Egleder, Udo	1951	Schillerstraße 43 84130 Dingolfing	NB	SPD
25	Eppeneder, Josef	1947	Falkenberg 9 84137 Vilsbiburg	205	CSU
26	Ettengruber, Herbert	1941	Felix-Hölzl-Straße 26 94315 Straubing	NB	CSU
27	Eykman, Dr. Walter	1937	Franz-Stadelmayer-Straße 14 97074 Würzburg	611	CSU
28	Faltlhauser, Prof. Dr. Kurt	1940	Nußhägerstraße 19 80997 München	08	CSU
29	Fickler, Dr. Ingrid	1940	Illermühle 1 87763 Lautrach	Schw.	CSU
30	Fischer, Herbert	1940	Dr.-Eibl-Straße 47 92318 Neumarkt i. d. OPf.	OPf.	CSU

Noch: 1. Alphabetisches Verzeichnis der Gewählten

Lfd. Nr.	Name	Geburtsjahr	Anschrift	Gewählt im Stimm- krs. ... bzw. auf Wkrs.- liste	Wahl- kreis- vor- schlag
31	Franzke, Dietmar	1941	Maistraße 1a 84034 Landshut	NB	SPD
32	Freller, Karl	1956	Nürnberger Straße 23 91126 Schwabach	503	CSU
33	Gabsteiger, Günter	1942	Obere Leitenstraße 10 90556 Cadolzburg	510	CSU
34	Gantzer, Prof. Dr. Peter Paul	1938	Dittmannstraße 48 85540 Haar	OB	SPD
35	Gartzke, Wolfgang	1953	Sommerau 5b 91522 Ansbach	MFr.	SPD
36	Gauweiler, Dr. Peter	1949	Lusenstraße 5 81679 München	106	CSU
37	Geiger, Hermann	1946	St.-Barbara-Straße 21 89264 Weißenhorn	Schw.	SPD
38	Glück, Alois	1940	Hörzing 23 83374 Traunwalchen	132	CSU
39	Göppel, Josef	1950	Steinweg 20 91567 Herrieden	506	CSU
40	Görlitz, Erika	1952	Ingolstädter Straße 126 85077 Manching	128	CSU
41	Goertz, Christine	1941	Bahnhofstraße 27 86368 Gersthofen	Schw.	SPD
42	Götz, Dr. Franz	1945	Am Gwendt 7 85049 Ingolstadt	OB	SPD
43	Goppel, Dr. Thomas	1947	Eichenstraße 11 86922 Eresing	122	CSU
44	Gote, Ulrike	1965	Stuckbergstraße 6 95448 Bayreuth	OFr.	GRÜNE
45	Grabner, Georg	1952	Mooshamer Weg 8 83317 Teisendorf	113	CSU
46	Gröber, Dr. Klaus	1944	Dürrbergstraße 17 82335 Berg	131	CSU
47	Guckert, Helmut	1942	Uhlandstraße 1 86720 Nördlingen	Schw.	CSU
48	Güller, Harald	1963	Sonnenstraße 4 86356 Neusäß	Schw.	SPD
49	Guttenberger, Petra	1962	Peter-Flötner-Straße 30 90766 Fürth	MFr.	CSU
50	Haedke, Joachim	1970	Geiseltasteigstraße 48 81545 München	104	CSU
51	Hahnzog, Dr. Klaus	1936	Hochkalterstraße 10 81547 München	OB	SPD
52	Hartenstein, Volker	1943	Roßhirtstraße 11 97199 Ochsenfurt	UFr.	GRÜNE
53	Hartmann, Gerhard	1950	Sonnenrain 2 97234 Reichenberg	UFr.	SPD
54	Hausmann, Heinz	1941	Im Ziegelwinkel 65 96317 Kronach	407	CSU
55	Hecht, Inge	1949	Bergweg 4 82399 Raisting	OB	SPD
56	Heckel, Dieter	1938	Hans-Dill-Straße 3 95326 Kulmbach	408	CSU
57	Hecker, Annemarie	1940	Salksdorf 2 94424 Arnstorf	NB	CSU
58	Heike, Jürgen W.	1949	Arnoldplatz 9 96465 Neustadt b. Coburg	404	CSU
59	Heinrich, Horst	1938	Loisachstraße 7 86179 Augsburg	Schw.	SPD
60	Hermann, Joachim	1956	Bogenweg 11 91054 Erlangen	507	CSU

Noch: 1. Alphabetisches Verzeichnis der Gewählten

Lfd. Nr.	Name	Geburtsjahr	Anschrift	Gewählt im Stimmkrs. ... bzw. auf Wkrs.-liste	Wahlkreis-vorschlag
61	Hirschmann, Anne	1935	Mainaustraße 38 81243 München	OB	SPD
62	Hoderlein, Wolfgang	1953	Baumgartner Weg 8 95346 Stadtsteinach	OFr.	SPD
63	Hölzl, Manfred	1941	Nußbaumstraße 6 82256 Fürstenfeldbruck	119	CSU
64	Hofmann, Walter	1939	Aussiedlerhof 1 91330 Eggolsheim	405	CSU
65	Hohlmeier, Monika	1962	Primelstraße 14 85591 Vaterstetten	OB	CSU
66	Huber, Erwin	1946	Kolpingstraße 10 94419 Reisbach	202	CSU
67	Hufe, Peter	1954	Ludwigstraße 17 91161 Hilpoltstein	MFr.	SPD
68	Irlinger, Eberhard	1945	Am Schwegelweiher 8 91334 Hemhofen	MFr.	SPD
69	Jetz, Stefan	1947	Kreszentiaheimstraße 12 84503 Altötting	111	CSU
70	Jung, Dr. Thomas	1961	Vacher Straße 96 b 90766 Fürth	509	SPD
71	Kaiser, Dr. Heinz	1941	Am Hüterchen 11 63906 Erlenbach a. Main	UFr.	SPD
72	Kaul, Henning	1940	Mittelfeldstraße 8 63755 Alzenau i. UFr.	601	CSU
73	Kellner, Emma	1953	Papiererstraße 1a 84034 Landshut	NB	GRÜNE
74	Kempfler, Dr. Herbert	1931	Einfeldstraße 9 84307 Eggenfelden	209	CSU
75	Kiesel, Robert	1951	Kissinger Straße 12 97688 Bad Kissingen	603	CSU
76	Klinger, Rudolf	1937	Bäckleinsbuck 5 a 91785 Pleinfeld	514	CSU
77	Knauer, Christian	1952	Herzog-Ludwig-Straße 5 86551 Aichach	703	CSU
78	Kobler, Konrad	1943	Trasham 65 94161 Ruderting	206	CSU
79	Köhler, Elisabeth	1955	Tegelbergstraße 10 86830 Schwabmünchen	Schw.	GRÜNE
80	Köhler, Dr. Heinz	1942	Burgstaller Weg 7 96268 Mitwitz	OFr.	SPD
81	König, Alexander	1961	Heinrich-Völker-Straße 14 95138 Bad Steben	OFr.	CSU
82	Kränzle, Bernd	1942	Stadthägerstraße 7a 86152 Augsburg	701	CSU
83	Kreidl, Jakob	1952	Neuwiesstraße 19 83730 Fischbachau	123	CSU
84	Kreuzer, Thomas	1959	Trilschweg 4 87437 Kempten (Allgäu)	710	CSU
85	Kronawitter, Dr. Hildegard	1946	Iblherstraße 49 81739 München	OB	SPD
86	Kuchenbaur, Sebastian	1936	Feigenhofener Straße 4 86462 Langweid a. Lech	705	CSU
87	Kupka, Engelbert	1939	Eugen-Roth-Straße 22 82008 Unterhaching	126	CSU
88	Leeb, Hermann	1938	Bohlenweg 23 63739 Aschaffenburg	602	CSU
89	Leichtle, Wilhelm	1940	Auwaldstraße 8a 86199 Augsburg	Schw.	SPD
90	Lochner-Fischer, Monica	1952	Kirchenstraße 33 81675 München	OB	SPD

Noch: 1. Alphabetisches Verzeichnis der Gewählten

Lfd. Nr.	Name	Geburtsjahr	Anschrift	Gewählt im Stimm-krs. ... bzw. auf Wkrs.-liste	Wahl-kreis-vor-schlag
91	Lode, Arnulf	1941	Haidaer Straße 24 84478 Waldkraiburg	124	CSU
92	Loscher-Frühwald, Friedrich	1941	Roßbach 18 91460 Baudenbach	511	CSU
93	Lück, Heidi	1943	Römerstraße 41 87437 Kempten (Allgäu)	Schw.	SPD
94	Maget, Franz	1953	Franz-Fackler-Straße 39 80995 München	107	SPD
95	Matschl, Christa	1943	Sudetenstraße 12 91080 Uttenreuth	508	CSU
96	Mehrlich, Heinz	1942	Friedhofstraße 9 97846 Partenstein	UFr.	SPD
97	Meißner, Christian	1969	Marktplatz 29 96215 Lichtenfels	409	CSU
98	Mommel, Hermann	1939	Vogesenstraße 40 81825 München	OB	SPD
99	Merkel, Dr. Gerhard	1940	Rosenstraße 13 93356 Teugn	204	CSU
100	Meyer, Franz	1953	Adilgerstraße 21a 94474 Vilshofen	207	CSU
101	Miller, Josef	1947	Albert-Einstein-Straße 10 1/2 87700 Memmingen	713	CSU
102	Mirbeth, Herbert	1948	Adolf-Kolping-Ring 6 93155 Hemau	307	CSU
103	Möstl, Fritz	1954	Lerchenstraße 20 92693 Eslarn	OPf.	SPD
104	Müller, Dr. Helmut	1944	Amalienstraße 1 a 96047 Bamberg	401	CSU
105	Müller, Herbert	1944	Hans-Böckler-Straße 13 87700 Memmingen	Schw.	SPD
106	Müller, Willi	1936	Stemmas 26 95707 Thiersheim	410	CSU
107	Münzel, Petra	1955	Schippacher Straße 6 63906 Erlenbach a. Main	UFr.	GRÜNE
108	Naaß, Christa	1955	Oberer Bachholzweg 8 91729 Haundorf	MFr.	SPD
109	Nadler, Walter	1946	Stolzingerstraße 86 95445 Bayreuth	403	CSU
110	Narnhammer, Bärbel	1948	Lärchenstraße 42 85646 Anzing	OB	SPD
111	Nentwig, Armin	1943	Triebstraße 9 b 92224 Amberg	OPf.	SPD
112	Neumeier, Johann	1945	Oberfeldweg 13 82497 Unterammergau	120	CSU
113	Niedermeier, Hermann	1936	Hochsteinstraße 15 94469 Deggendorf	NB	SPD
114	Nöth, Eduard	1949	Bergstraße 50 91301 Forchheim	OFr.	CSU
115	Obermeier, Thomas	1964	Hindenburgstraße 25 85072 Eichstätt	OB	CSU
116	Odenbach, Friedrich	1945	Kreuzstraße 5 96120 Bischberg	OFr.	SPD
117	Paulig, Ruth	1949	Im Neubruch 16 82211 Herrsching a. Ammersee	OB	GRÜNE
118	Peterke, Rudolf	1945	Ganghoferstraße 5 86529 Schrobenhausen	OB	CSU
119	Peters, Gudrun	1951	Kirchweg 2 94496 Ortenburg	NB	SPD
120	Pfaffmann, Hans-Ulrich	1956	Hörselbergstraße 4 81677 München	OB	SPD

Noch: 1. Alphabetisches Verzeichnis der Gewählten

Lfd. Nr.	Name	Geburtsjahr	Anschrift	Gewählt im Stimm- krs. ... bzw. auf Wkrs.- liste	Wahl- kreis- vor- schlag
121	Pienßel, Franz	1959	Uttinger Straße 17b 81379 München	OB	CSU
122	Pranghofer, Karin	1951	Julius-Krieg-Straße 6 63741 Aschaffenburg	UFr.	SPD
123	Pschierer, Franz Josef	1956	Siedlerstraße 10 87719 Mindelheim	709	CSU
124	Rabenstein, Dr. Christoph	1952	Monplaisirstraße 5 95448 Bayreuth	OFr.	SPD
125	Radermacher, Karin	1945	Hans-Löffler-Straße 1 97074 Würzburg	UFr.	SPD
126	Ranner, Josef	1939	Göttinger Straße 16 83043 Bad Aibling	130	CSU
127	Redwitz Freiherr von, Eugen	1939	Giglberg 1 86643 Rennertshofen	127	CSU
128	Regensburger, Hermann	1940	Aloisweg 10 85049 Ingolstadt	121	CSU
129	Reisinger, Alfred	1949	Untere Dorfstraße 37a 94330 Aiterhofen	210	CSU
130	Riess, Roswitha	1937	Ferdinand-Kobell-Straße 40 85540 Haar	125	CSU
131	Ritter, Ludwig	1935	Frühlingstraße 12 63853 Mömlingen	607	CSU
132	Ritzer, Dr. Helmut	1938	Wiesenweg 11 90592 Schwarzenbruck	MFr.	SPD
133	Rotenhan von, Sebastian	1949	Planplatz 1 96184 Rentweinsdorf	604	CSU
134	Rotter, Eberhard	1954	Stromeyerstraße 7 88171 Weiler-Simmerberg	711	CSU
135	Rubenbauer, Herbert	1950	Am Oestelberg 19 95683 Ebnath	309	CSU
136	Rudrof, Heinrich	1955	Bamberger Straße 20 96103 Hallstadt	402	CSU
137	Runge, Dr. Martin	1958	Fasanenweg 44 A 82194 Gröbenzell	OB	GRÜNE
138	Sackmann, Markus	1961	Eichenweg 20 93426 Roding	302	CSU
139	Sauter, Alfred	1950	Hinter den Gärten 7 89335 Ichenhausen	708	CSU
140	Schammann, Johann	1953	Hartershofen 5 91628 Steinsfeld	MFr.	GRÜNE
141	Scharfenberg, Maria	1952	Schernrieder Straße 26 93164 Laaber	OPf.	GRÜNE
142	Schieder, Maria Anna	1962	Schwarzberg 8 92533 Wernberg-Köblitz	OPf.	SPD
143	Schieder, Werner	1948	Stresemannstraße 20 92637 Weiden i. d. OPf.	OPf.	SPD
144	Schindler, Franz	1956	Krondorfer Straße 27 92421 Schwandorf	OPf.	SPD
145	Schläger, Albrecht	1942	Kirchstraße 18 95691 Hohenberg a. d. Eger	OFr.	SPD
146	Schmid, Albert	1943	Römerstädter Straße 2 f 86199 Augsburg	702	CSU
147	Schmid, Dr. Albert	1945	Brunner Straße 24 93164 Laaber	OPf.	SPD
148	Schmid, Berta	1951	Pfarrer-Völk-Straße 13 89331 Burgau	Schw.	CSU
149	Schmid, Georg	1953	Weinbergstraße 1 86609 Donauwörth	707	CSU
150	Schmid, Peter	1947	Bäumlesweg 9 89231 Neu-Ulm	714	CSU

Noch: 1. Alphabetisches Verzeichnis der Gewählten

Lfd. Nr.	Name	Geburtsjahr	Anschrift	Gewählt im Stimmkrs. ... bzw. auf Wkrs.-liste	Wahlkreis-vorschlag
151	Schmidt, Renate	1943	Rohrmattenstraße 18 90480 Nürnberg	501	SPD
152	Schmidt-Sibeth, Waltraud	1940	Hoflacher Straße 11 82110 Germering	OB	SPD
153	Schmitt, Helga	1957	Bahnweg 1 91126 Schwabach	MFr.	SPD
154	Schneider, Erwin	1961	Hölzling 3 84568 Pleiskirchen	OB	CSU
155	Schneider, Siegfried	1956	Goethering 23 85139 Wettstetten	116	CSU
156	Scholz, Dr. Manfred	1938	Kötzlerstraße 9 90453 Nürnberg	MFr.	SPD
157	Schopper, Theresa	1961	Nico-Dostal-Weg 5 81245 München	OB	GRÜNE
158	Schreck, Helmut	1941	Üschweg 11 87634 Öbergünzburg	712	CSU
159	Schuhmann, Dr. Manfred	1942	Am Gangsteig 8 85051 Ingolstadt	OB	SPD
160	Schultz, Heiko	1940	Bahnhofstraße 44 90556 Cadolzburg	MFr.	SPD
161	Schweder, Christl	1936	An der Schwedenschanze 35 90455 Nürnberg	502	CSU
162	Schweiger, Rita	1943	Tölzkirchen 1 85405 Nandlstadt	OB	CSU
163	Sibler, Bernd	1971	Josef-Niebauer-Straße 5b 94447 Plattling	201	CSU
164	Sinner, Eberhard	1944	Rechtenbacher Straße 14 97816 Lohr a. Main	606	CSU
165	Söder, Dr. Markus	1967	Züricher Str. 52 90431 Nürnberg	504	CSU
166	Spaenle, Dr. Ludwig	1961	Heidelberger Straße 8 80804 München	102	CSU
167	Spitzner, Hans	1943	Zum Dallmeierkreuz 41 92331 Parsberg	304	CSU
168	Sprinkart, Adi	1953	Gopprechts 16 87448 Waltenhofen	Schw.	GRÜNE
169	Stahl, Christine	1957	Germersheimer Straße 87 90469 Nürnberg	MFr.	GRÜNE
170	Stahl, Georg	1940	Schulstraße 6 92712 Pirk	310	CSU
171	Stamm, Barbara	1944	Spessartstraße 71 97082 Würzburg	UFr.	CSU
172	Starzmann, Gustav	1944	Hochfeldstraße 48 83435 Bad Reichenhall	OB	SPD
173	Steiger, Christa	1951	Am Steig 92 96364 Marktrodach	OFr.	SPD
174	Steinmaßl, Hermann	1948	Winkeln 17 83413 Fridolfing	OB	CSU
175	Stewens, Christa	1945	Hochfeldweg 7 85586 Poing	115	CSU
176	Stockinger, Prof. Dr. Hans Gerhard	1950	Bussardstraße 37 97422 Schweinfurt	609	CSU
177	Stoiber, Dr. Edmund	1941	Gartenstraße 49 82515 Wolfratshausen	112	CSU
178	Straßer, Johannes	1945	Lupinenstraße 5 86660 Tapfheim	Schw.	SPD
179	Strehle, Max	1946	Hausener Straße 20 86459 Gessertshausen	704	CSU
180	Tausendfreund, Susanna	1963	Jaiserstraße 35c 82049 Pullach i. Isartal	OB	GRÜNE

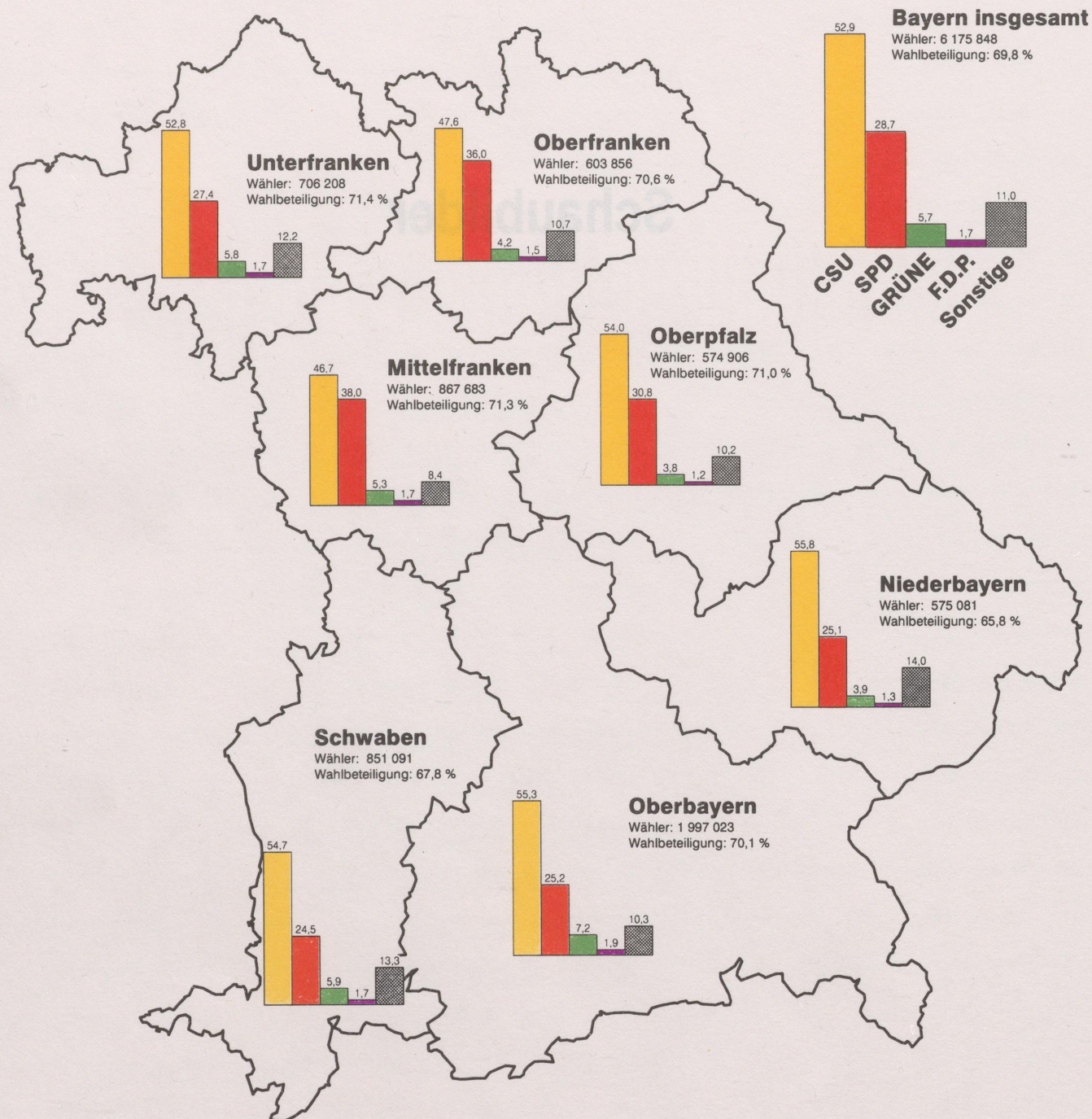
Noch: 1. Alphabetisches Verzeichnis der Gewählten

Lfd. Nr.	Name	Geburtsjahr	Anschrift	Gewählt im Stimm-krs. ... bzw. auf Wkrs.-liste	Wahl-kreis-vor-schlag
181	Thätter, Blasius	1936	Dachauer Straße 12 85253 Erdweg	114	CSU
182	Traublinger, Heinrich	1943	Oskar-Maria-Graf-Ring 19 81737 München	109	CSU
183	Truchseß von, Ruth	1941	Birkenring 8 97488 Stadtilauringen	UFr.	SPD
184	Unterländer, Joachim	1957	Grashofstraße 79 80995 München	108	CSU
185	Vocke, Dr. Jürgen	1943	Wendelsteinstraße 20 85560 Ebersberg	OB	CSU
186	Vogel, Wolfgang	1950	Turnstraße 1a 91054 Erlangen	MFr.	SPD
187	Voget, Anne	1951	Osianderstraße 8 90443 Nürnberg	MFr.	SPD
188	Volkman, Rainer	1942	Winthirstraße 35a 80639 München	OB	SPD
189	Wahnschaffe, Joachim	1941	Siebenkeesstraße 4 93049 Regensburg	OPf.	SPD
190	Waschler, Dr. Gerhard	1957	Hammerberg 4 94032 Passau	NB	CSU
191	Weiß, Dr. Manfred	1944	Wallesauer Straße 41a 91154 Roth	513	CSU
192	Welnhöfer, Peter	1948	Am Hölzl 2 93055 Regensburg	305	CSU
193	Werner, Hans Joachim	1952	Bänderweg 6 85049 Ingolstadt	OB	SPD
194	Werner-Muggendorfer, Johanna	1950	Platanenallee 46 93333 Neustadt a. d. Donau	NB	SPD
195	Wiesheu, Dr. Otto	1944	Heilmeyerstraße 26 85406 Zolling	118	CSU
196	Wilhelm, Dr. Paul	1935	Guardinistraße 89 81375 München	105	CSU
197	Winter, Georg	1951	Herzogin-Anna-Straße 50 89420 Höchstädt a. d. Donau	706	CSU
198	Wörner, Ludwig	1948	Landsberger Straße 147 80339 München	101	SPD
199	Wolfrum, Klaus	1947	Lehtener Weg 32 95233 Helmbrechts	406	SPD
200	Zehetmair, Hans	1936	Dall'Armistraße 6 85435 Erding	117	CSU
201	Zeitler, Otto	1944	Lerchenfelder Straße 8 92507 Nabburg	303	CSU
202	Zeller, Alfons	1945	Rauhenzeller Straße 25 87545 Burgberg i. Allgäu	715	CSU
203	Zengerle, Josef	1948	Hinang 37 87527 Sonthofen	Schw.	CSU
204	Zimmermann, Dr. Thomas	1946	König-Heinrich-Straße 1 81925 München	103	CSU

Schaubilder

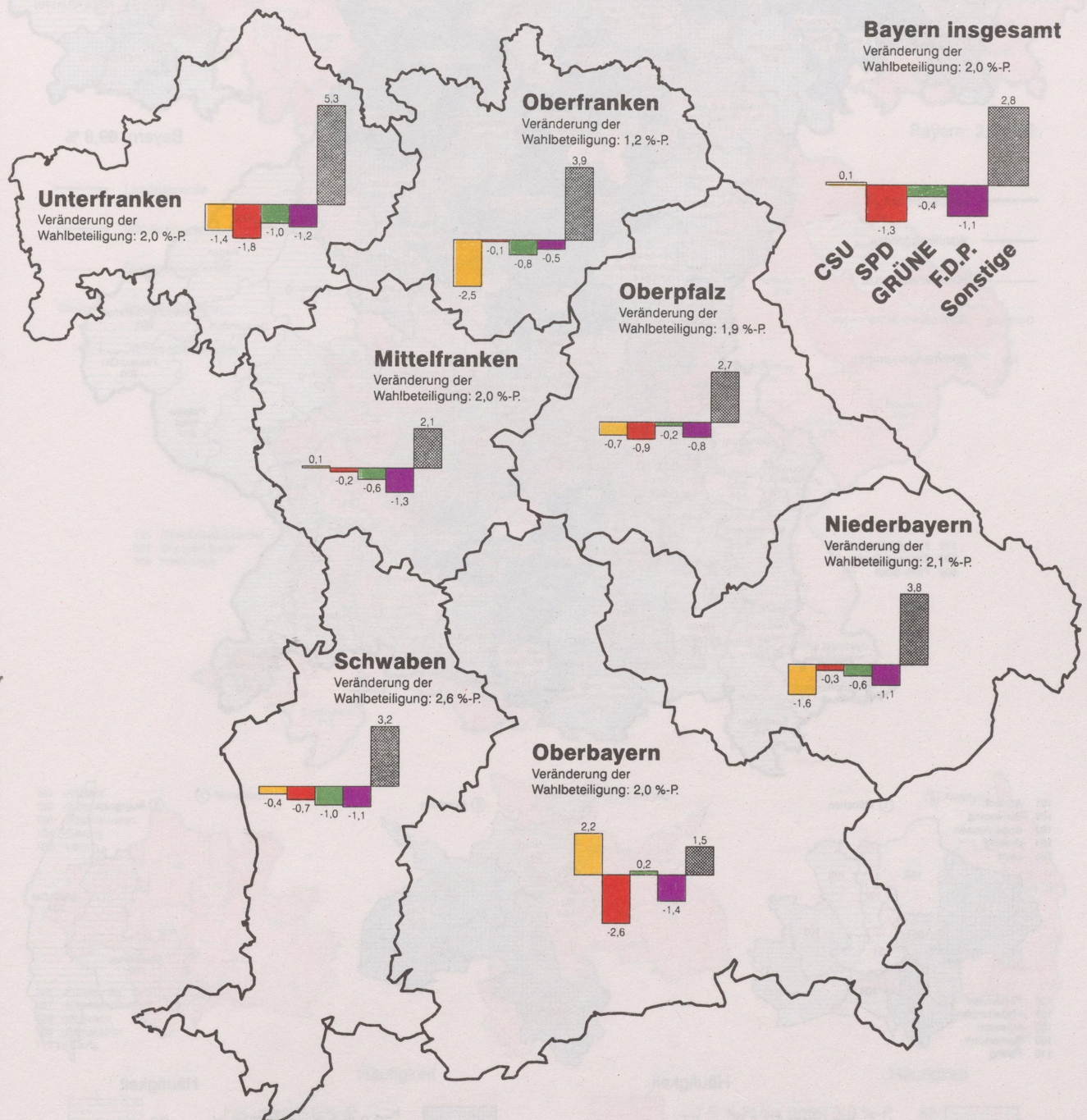
Gesamtstimmenanteile der Parteien bei der Landtagswahl 1998 in den Wahlkreisen Bayerns

in Prozent

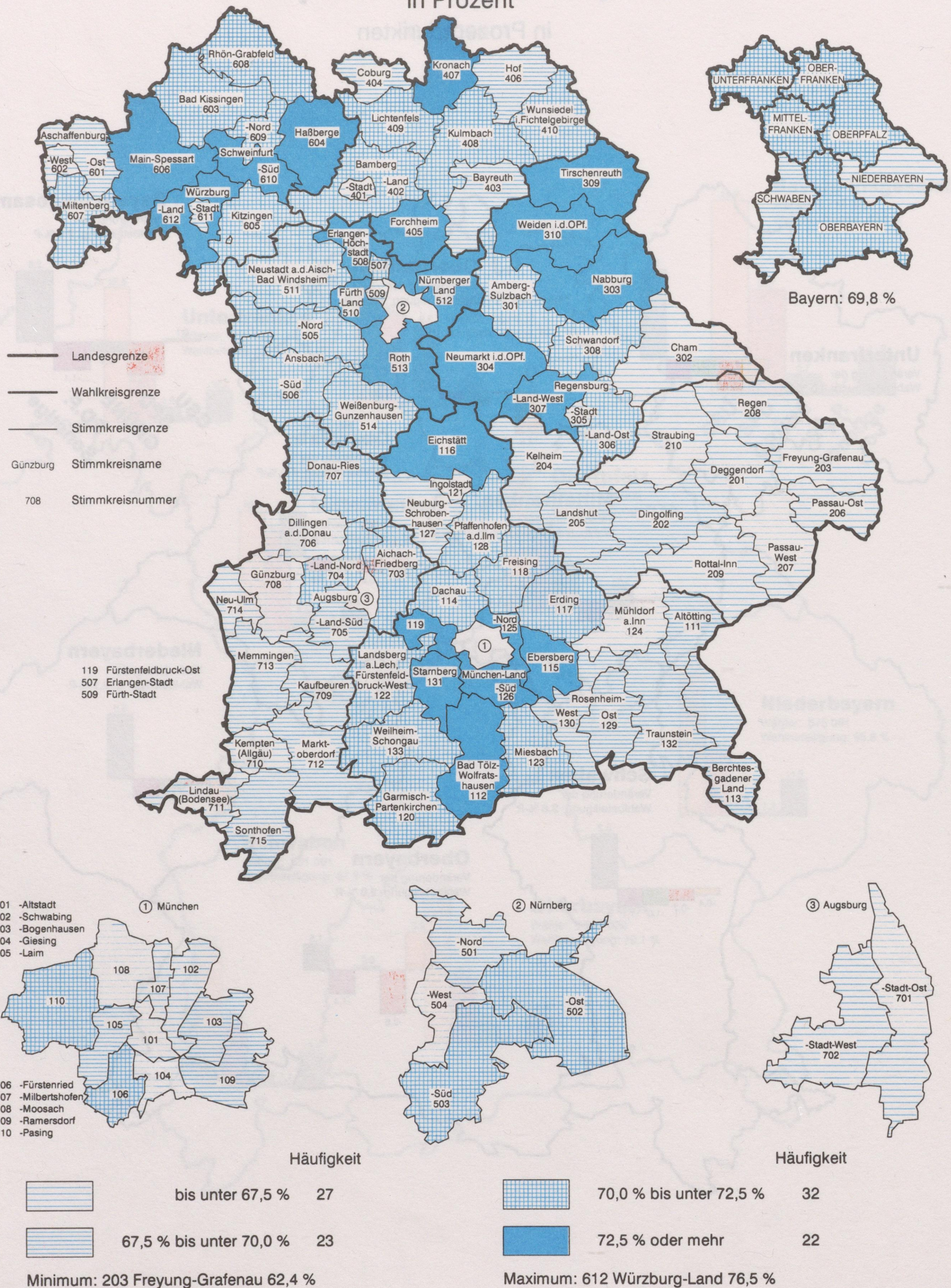


Veränderung der Gesamtstimmenanteile der Parteien bei der Landtagswahl 1998 gegenüber 1994 in den Wahlkreisen Bayerns

in Prozentpunkten

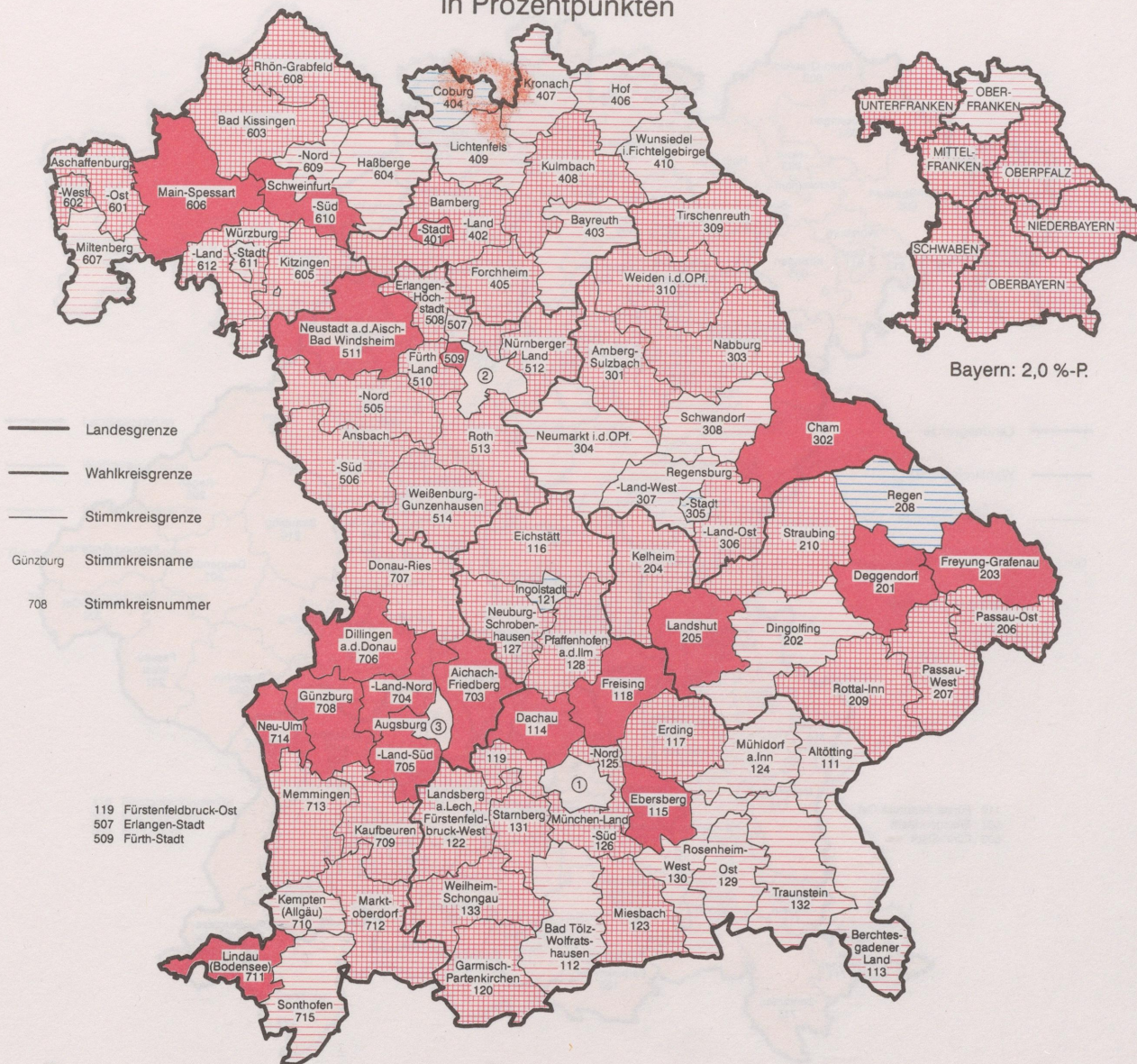


Wahlbeteiligung bei der Landtagswahl 1998 in den Stimmkreisen Bayerns in Prozent

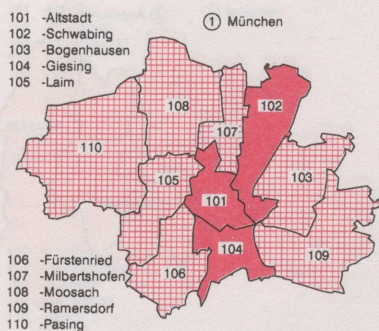


Veränderung der Wahlbeteiligung bei der Landtagswahl 1998 gegenüber 1994 in den Stimmkreisen Bayerns

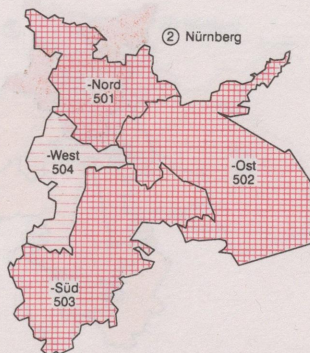
in Prozentpunkten



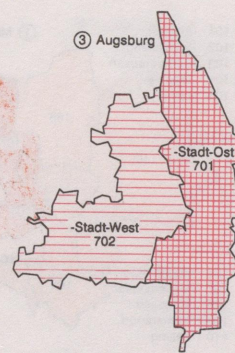
Bayern: 2,0 %-P.



① München



② Nürnberg



③ Augsburg

Häufigkeit

	bis unter 0,0 %-P.	4
	0,0 %-P. bis unter 1,5 %-P.	25

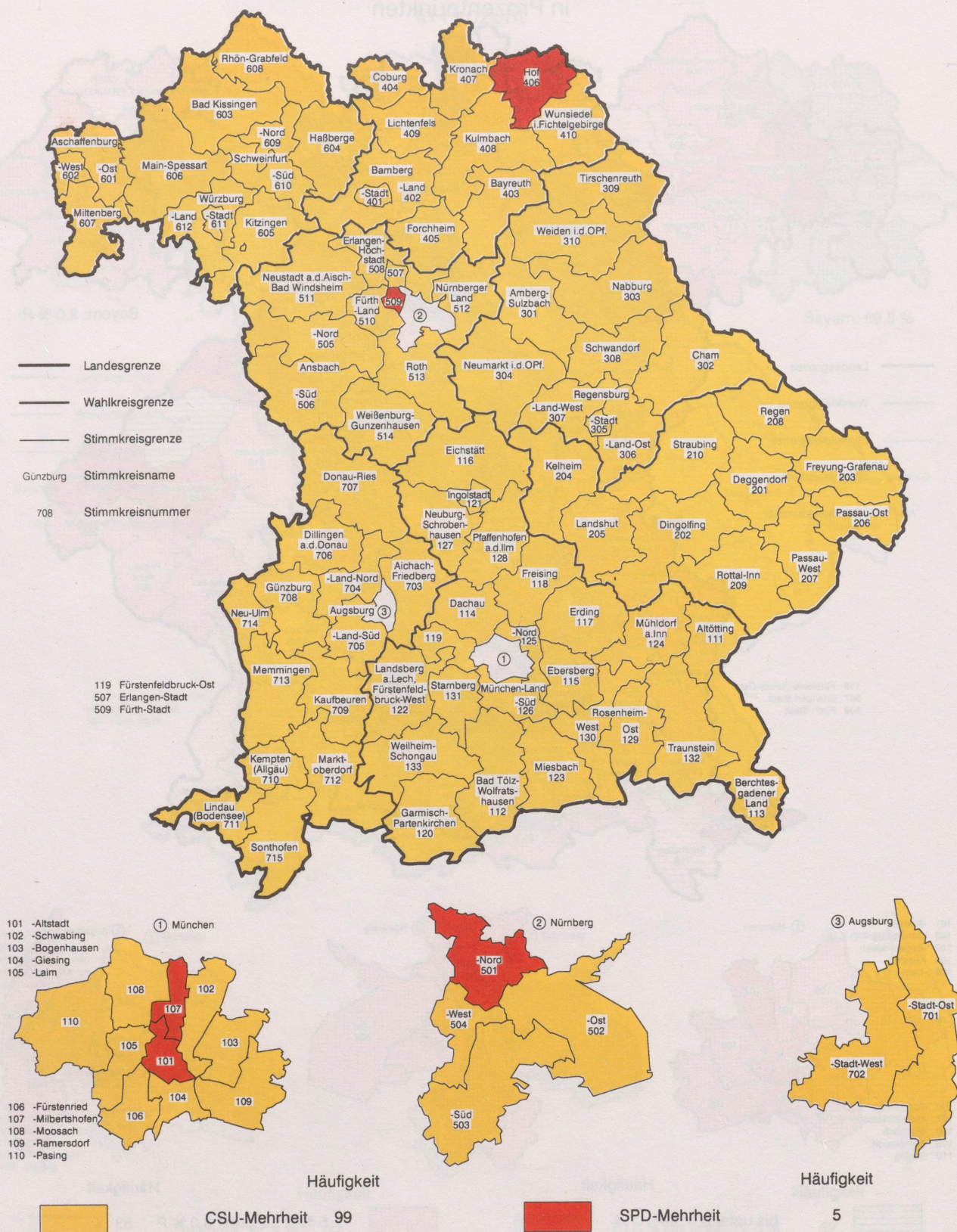
Minimum: 208 Regen -2,6 %-P.

Häufigkeit

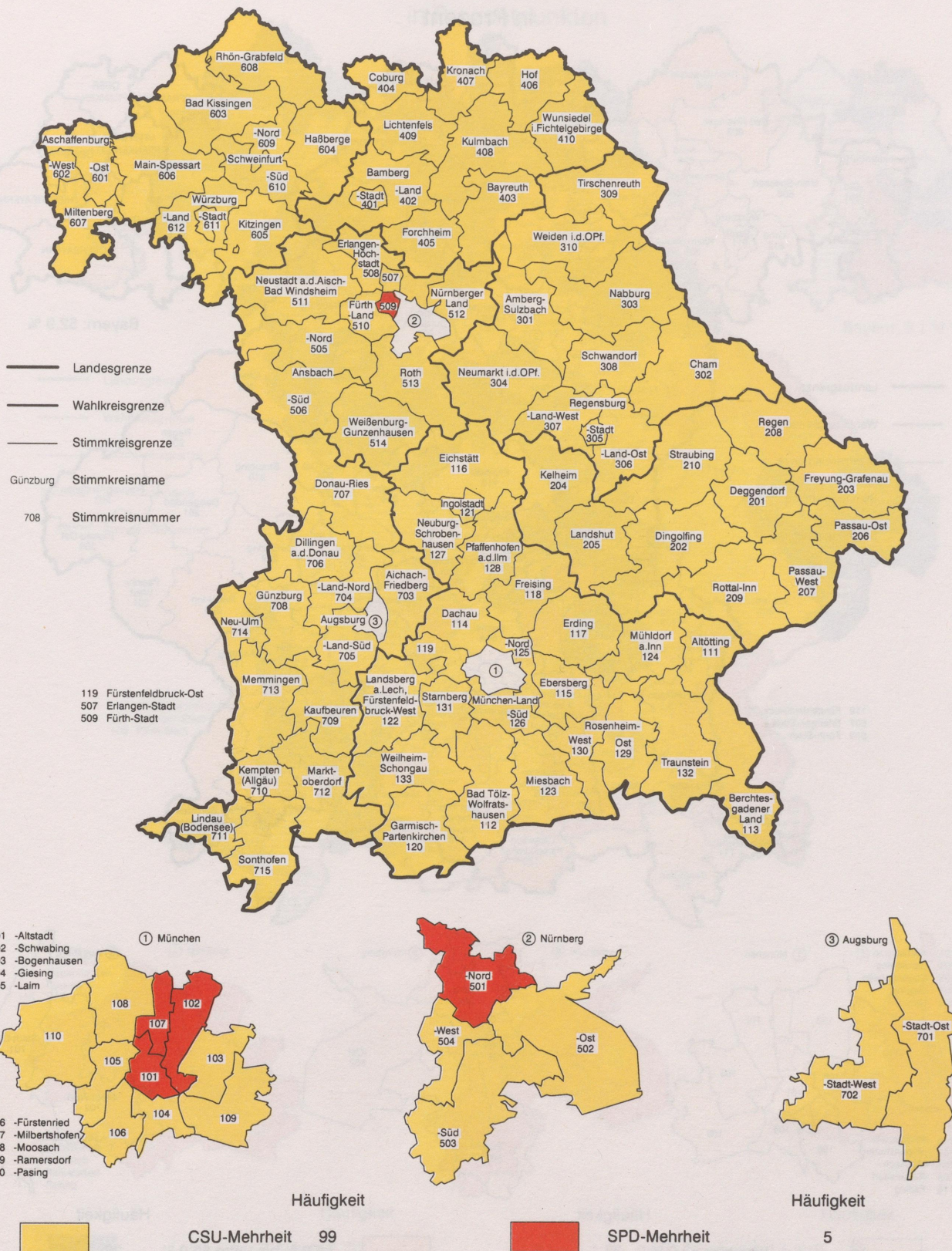
	1,5 %-P. bis unter 3,0 %-P.	53
	3,0 %-P. oder mehr	22

Maximum: 203 Freyung-Grafenau 4,8 %-P.

Erststimmenmehrheiten bei der Landtagswahl 1998 in den Stimmkreisen Bayerns

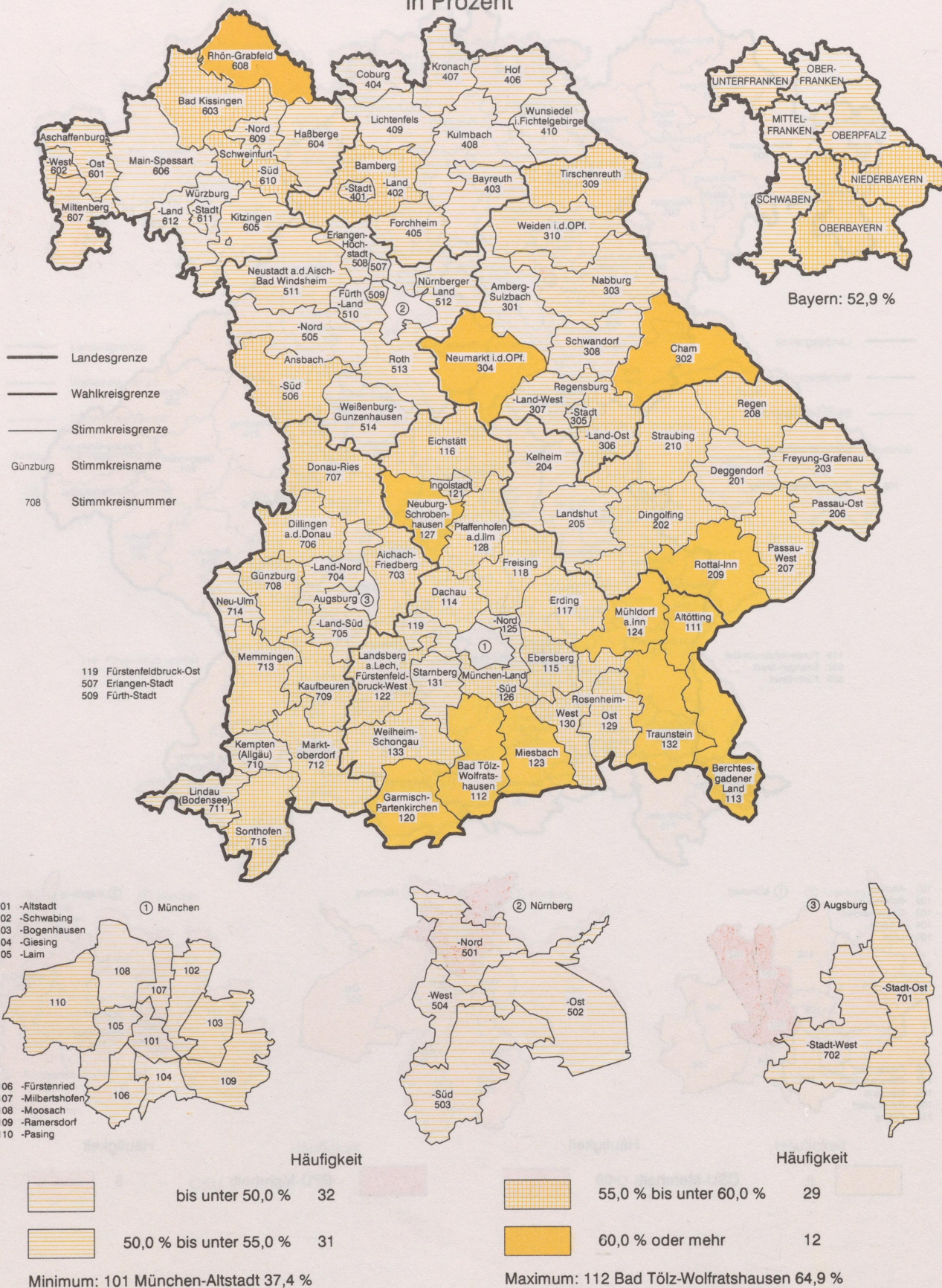


Erststimmenmehrheiten bei der Landtagswahl 1994 in den Stimmkreisen Bayerns

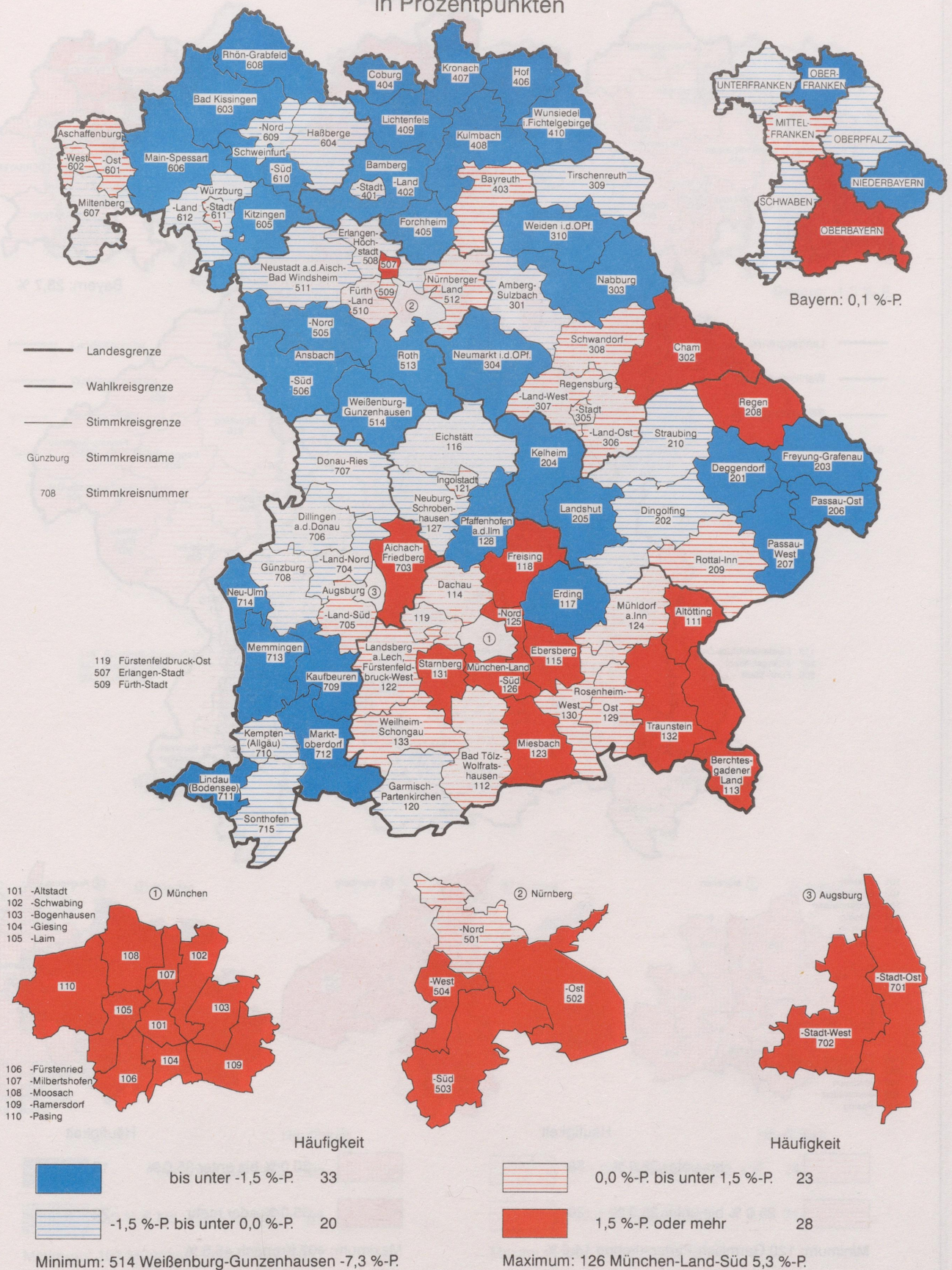


Gesamtstimmenanteil der CSU bei der Landtagswahl 1998 in den Stimmkreisen Bayerns

in Prozent

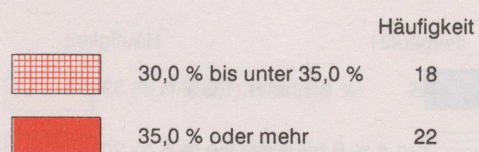
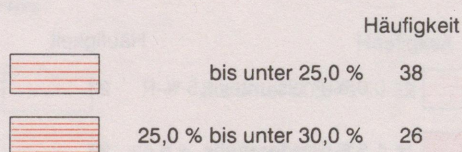
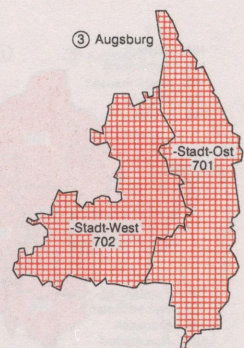
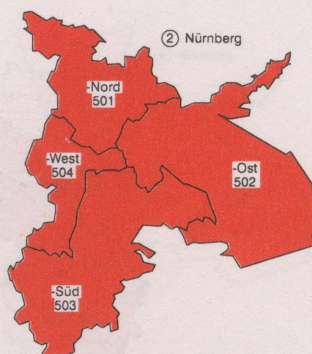
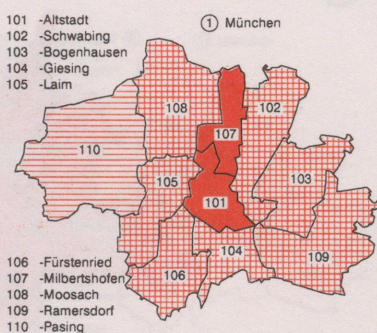
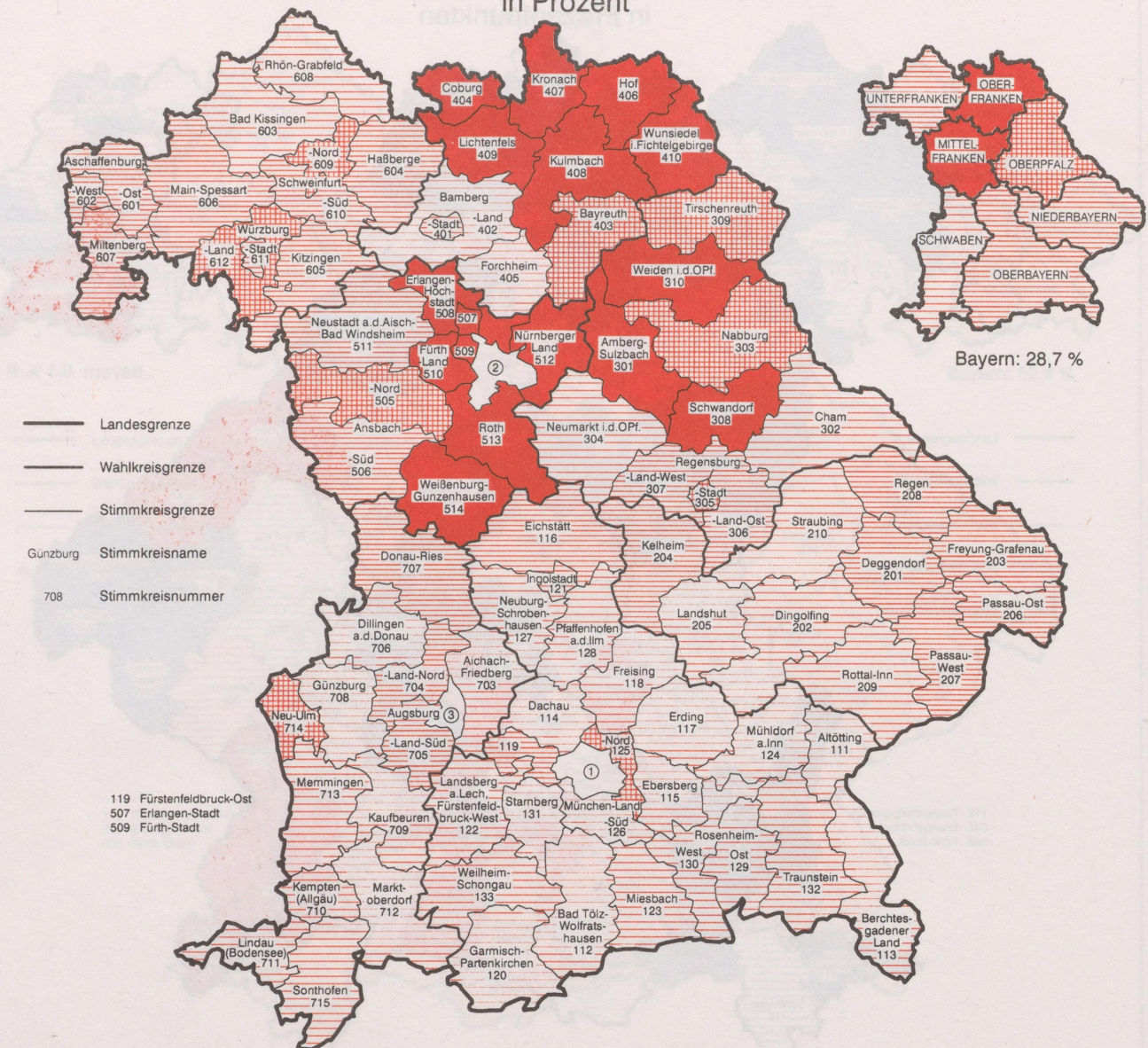


Veränderung der Gesamtstimmenanteile der CSU bei der Landtagswahl 1998 gegenüber 1994 in den Stimmkreisen Bayerns in Prozentpunkten



Gesamtstimmenanteil der SPD bei der Landtagswahl 1998 in den Stimmkreisen Bayerns

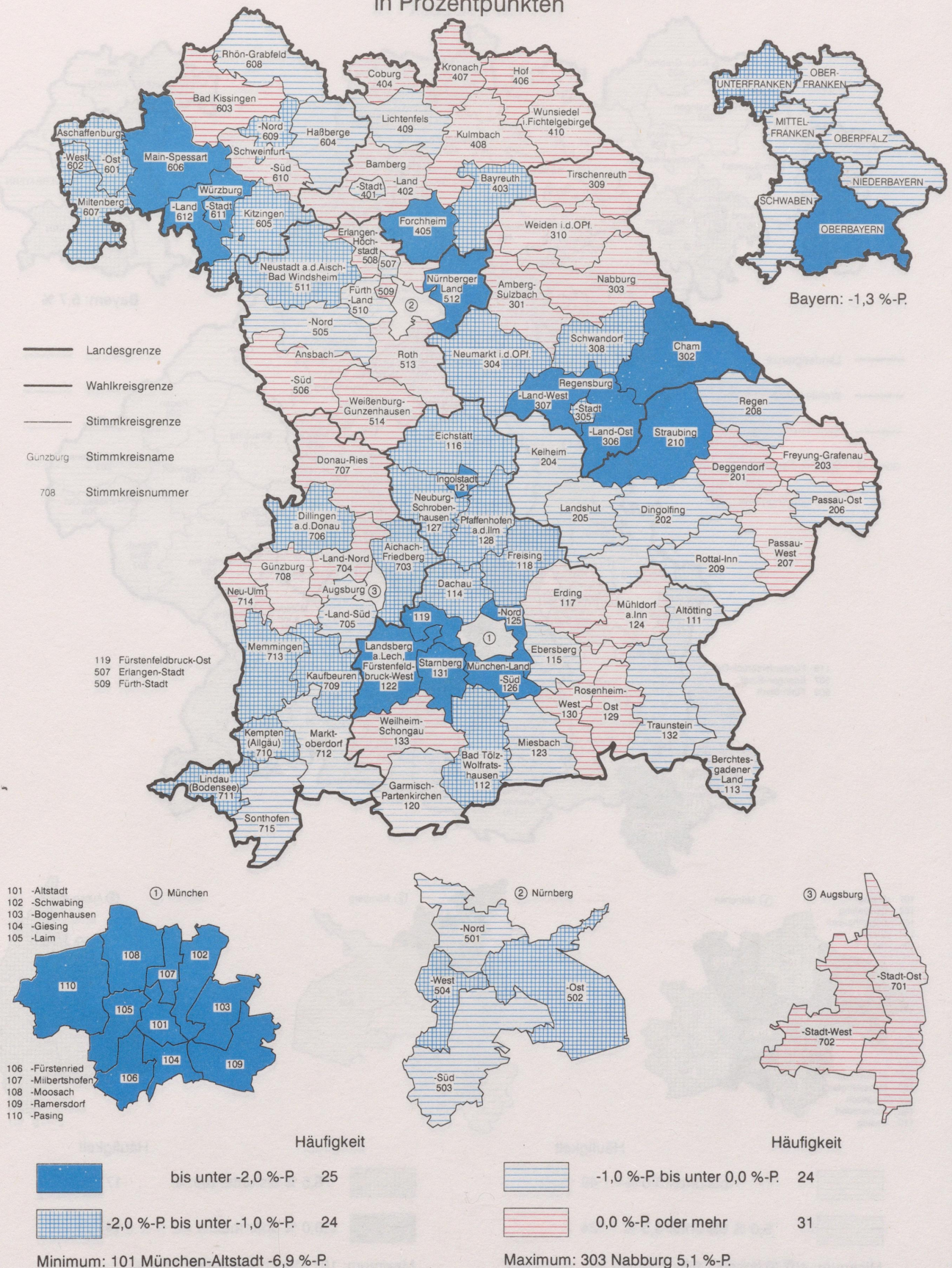
in Prozent



Minimum: 120 Garmisch-Partenkirchen 14,6 %

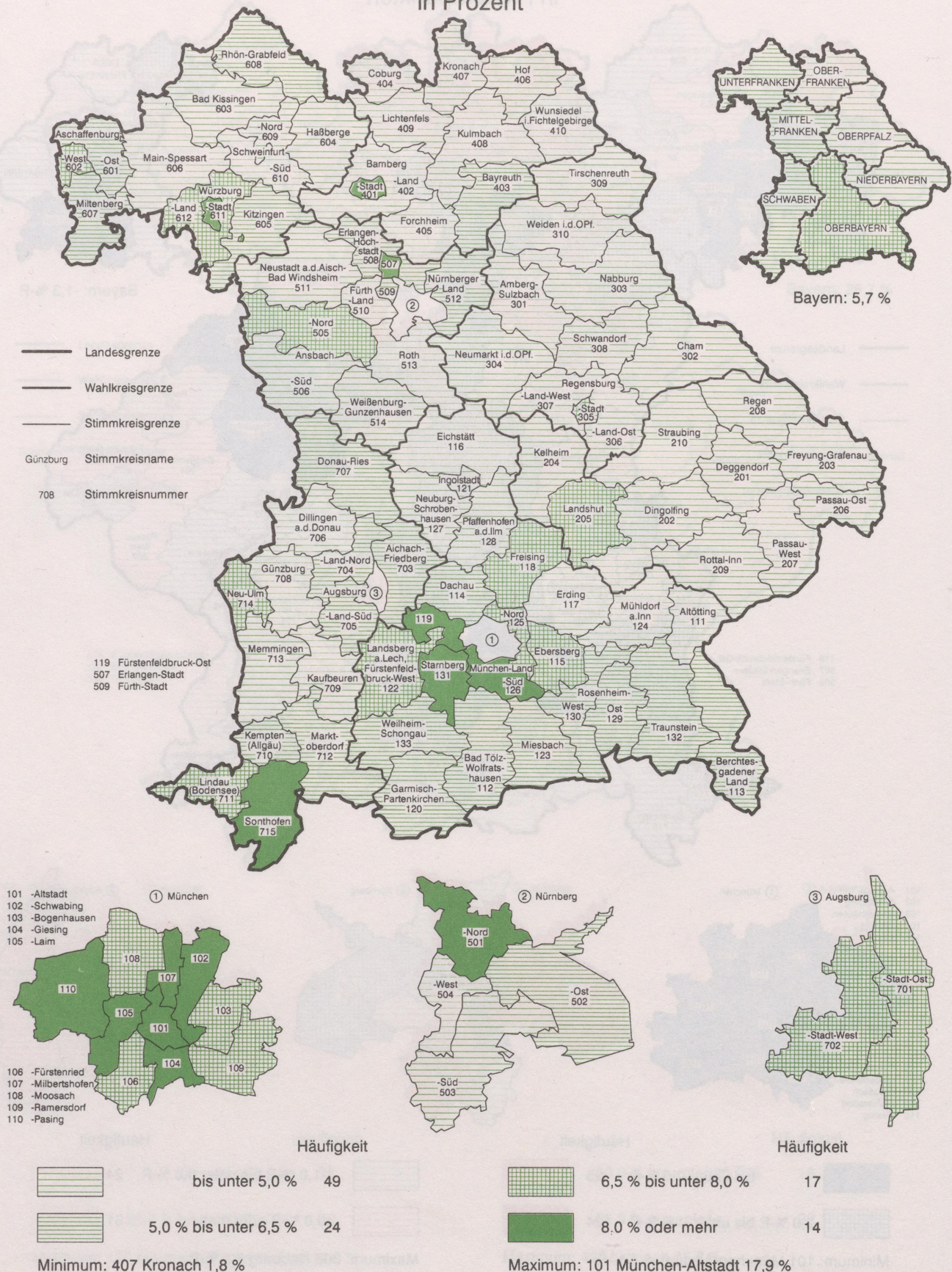
Maximum: 407 Kronach 46,6 %

Veränderung der Gesamtstimmenanteile der SPD bei der Landtagswahl 1998 gegenüber 1994 in den Stimmkreisen Bayerns in Prozentpunkten

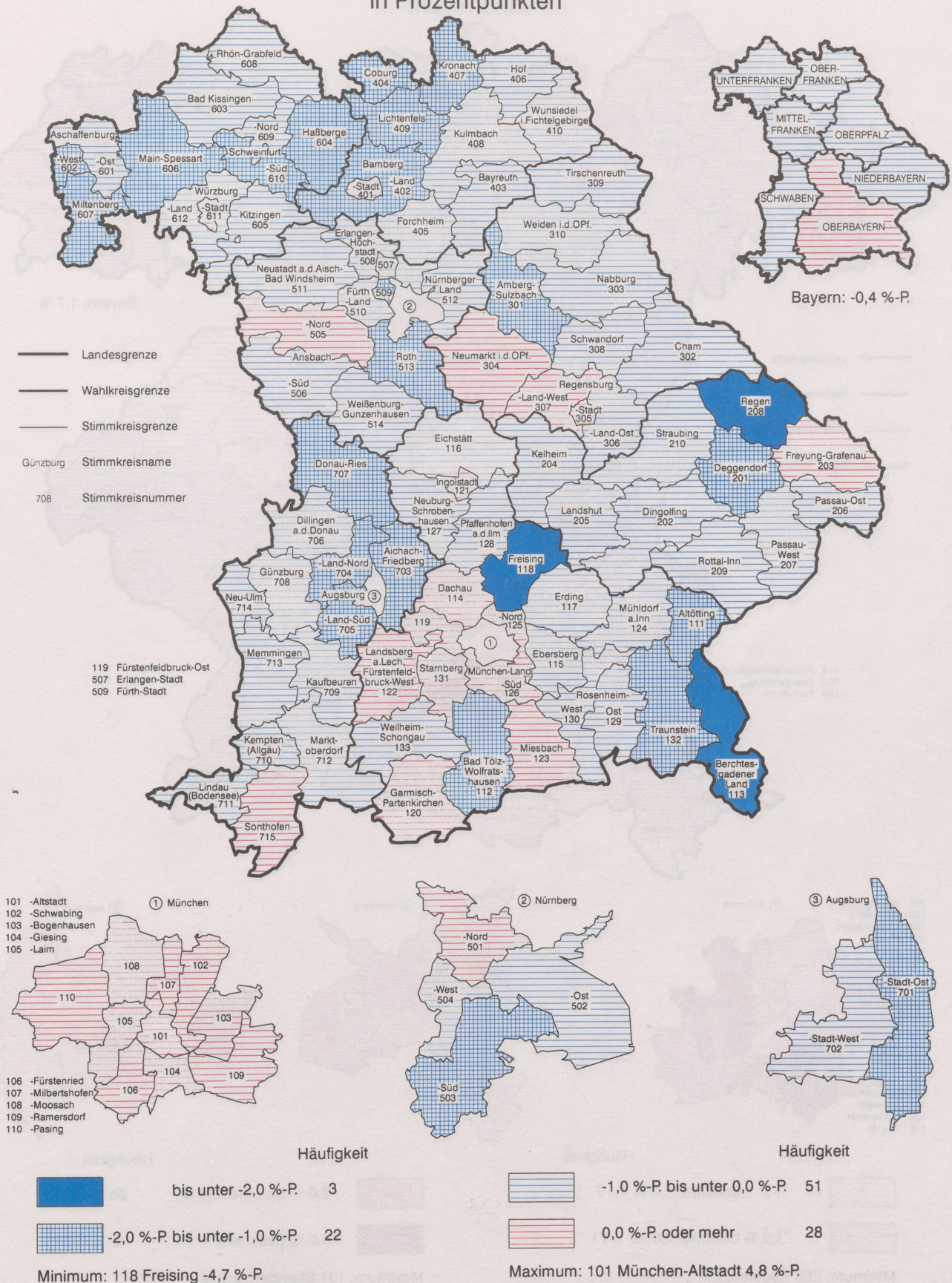


Gesamtstimmenanteil der GRÜNEN bei der Landtagswahl 1998 in den Stimmkreisen Bayerns

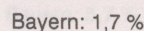
in Prozent



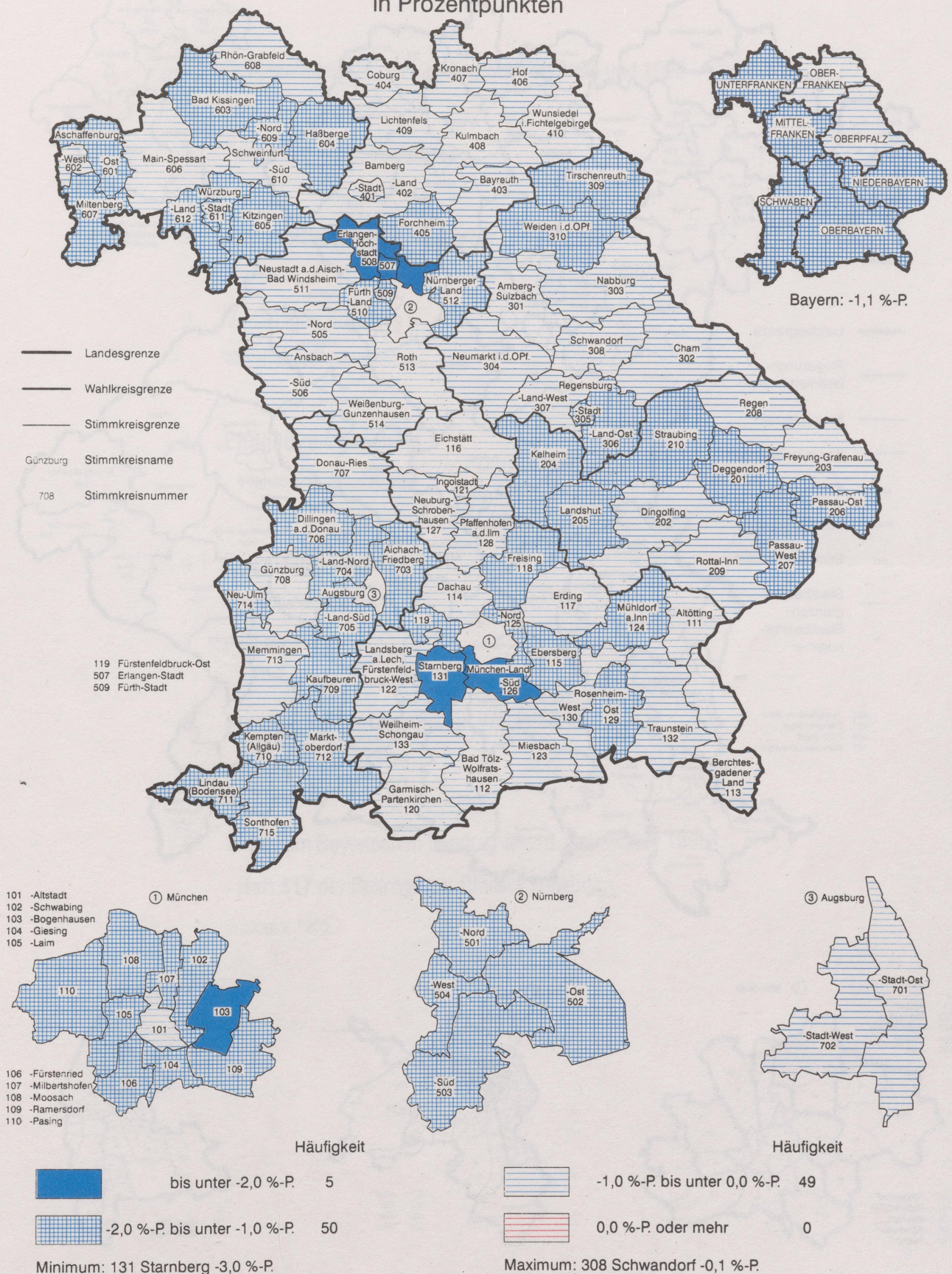
Veränderung der Gesamtstimmenanteile der GRÜNEN bei der Landtagswahl 1998 gegenüber 1994 in den Stimmkreisen Bayerns in Prozentpunkten



in Prozent



Veränderung der Gesamtstimmenanteile der F.D.P. bei der Landtagswahl 1998 gegenüber 1994 in den Stimmkreisen Bayerns in Prozentpunkten



Stimmkreise Bayerns zur Landtagswahl 1998



101 -Altstadt
102 -Schwabing
103 -Bogenhausen
104 -Giesing
105 -Laim

106 -Fürstenried
107 -Milbertshofen
108 -Moosach
109 -Ramersdorf
110 -Pasing

① München

② Nürnberg

③ Augsburg

501 -Nord
502 -Ost
503 -Süd
504 -West

701 -Stadt-Ost
702 -Stadt-West

Veröffentlichungen zur Wahl zum Bayerischen Landtag am 13. September 1998

0. Vergleichszahlen der Landtagswahlen 1994 und 1990
1. Terminkalender, Wahlleiter
2. Wahlkreisvorschläge, Bewerber
3. Vorläufiges Ergebnis
 - Wahlkreise, Stimmkreise
4. **Endgültiges Ergebnis**
 - Wahlkreise, Stimmkreise
- 4.1 Endgültiges Ergebnis
 - Regionalergebnisse -
 - erscheint 1999
5. Ergebnis der repräsentativen Wahlstatistik
 - erscheint ca. Januar 1999
6. Wahl zum Bayerischen Landtag am 13. September 1998
 - **Heft 517** der Beiträge zur Statistik Bayerns -
 - erscheint 1999