



Statistische Berichte

# Berufsschulen zur sonderpädagogischen Förderung in Bayern

Stand: Oktober 2018

korrigierte Fassung vom 29.07.2020



B II 7 j 2018  
Hrsg. im Juli 2020  
Bestellnr. B2700C 201800

## Zeichenerklärung

- 0 mehr als nichts, aber weniger als die Hälfte der kleinsten in der Tabelle nachgewiesenen Einheit
- nichts vorhanden oder keine Veränderung
- / keine Angaben, da Zahlen nicht sicher genug
- Zahlenwert unbekannt, geheimzuhalten oder nicht rechenbar
- ... Angabe fällt später an
- X Tabellenfach gesperrt, da Aussage nicht sinnvoll
- ( ) Nachweis unter dem Vorbehalt, dass der Zahlenwert erhebliche Fehler aufweisen kann
- p vorläufiges Ergebnis
- r berichtigtes Ergebnis
- s geschätztes Ergebnis
- D Durchschnitt
- ≙ entspricht

## Auf- und Abrunden

Im Allgemeinen ist ohne Rücksicht auf die Endsummen auf- bzw. abgerundet worden. Deshalb können sich bei der Summierung von Einzelangaben geringfügige Abweichungen zu den ausgewiesenen Endsummen ergeben. Bei der Aufgliederung der Gesamtheit in Prozent kann die Summe der Einzelwerte wegen Rundens vom Wert 100 % abweichen. Eine Abstimmung auf 100 % erfolgt im Allgemeinen nicht.

## Publikationsservice

Das Bayerische Landesamt für Statistik veröffentlicht jährlich über 400 Publikationen. Das aktuelle Veröffentlichungsverzeichnis ist im Internet als Datei verfügbar, kann aber auch als Druckversion kostenlos zugesandt werden.

### Kostenlos

ist der Download der meisten Veröffentlichungen, z.B. von Statistischen Berichten (PDF- oder Excel-Format).

### Kostenpflichtig

sind alle Printversionen (auch von Statistischen Berichten), Datenträger und ausgewählte Dateien (z.B. von Verzeichnissen, von Beiträgen, vom Jahrbuch).

### Publikationsservice

 Alle Veröffentlichungen sind im Internet verfügbar unter [www.statistik.bayern.de/produkte](http://www.statistik.bayern.de/produkte)

## Impressum

### Statistische Berichte

bieten in tabellarischer Form neuestes Zahlenmaterial der jeweiligen Erhebung. Dieses wird, soweit erforderlich, methodisch erläutert und kurz kommentiert.

### Herausgeber, Druck und Vertrieb

Bayerisches Landesamt für Statistik  
Nürnberger Straße 95  
90762 Fürth

### Papier

Gedruckt auf umweltfreundlichem Papier, chlorfrei gebleicht.

### Vertrieb

E-Mail [vertrieb@statistik.bayern.de](mailto:vertrieb@statistik.bayern.de)  
Telefon 0911 98208-6311  
Telefax 0911 98208-6638

### Auskunftsdienst

E-Mail [info@statistik.bayern.de](mailto:info@statistik.bayern.de)  
Telefon 0911 98208-6563  
Telefax 0911 98208-6573

© **Bayerisches Landesamt für Statistik, Fürth 2020**  
Vervielfältigung und Verbreitung, auch auszugsweise, mit Quellenangabe gestattet.

**Hinweis:** Diese Druckschrift wird im Rahmen der Öffentlichkeitsarbeit der Bayerischen Staatsregierung herausgegeben. Sie darf weder von Parteien noch von Wahlwerbern oder Wahlhelfern im Zeitraum von fünf Monaten vor einer Wahl zum Zwecke der Wahlwerbung verwendet werden. Dies gilt für Landtags-, Bundestags-, Kommunal- und Europawahlen. Missbräuchlich ist während dieser Zeit insbesondere die Verteilung auf Wahlveranstaltungen, an Informationsständen der Parteien sowie das Einlegen, Aufdrucken und Aufkleben parteipolitischer Informationen oder Werbemittel. Untersagt ist gleichfalls die Weitergabe an Dritte zum Zwecke der Wahlwerbung. Auch ohne zeitlichen Bezug zu einer bevorstehenden Wahl darf die Druckschrift nicht in einer Weise verwendet werden, die als Parteinahme der Staatsregierung zugunsten einzelner politischer Gruppen verstanden werden könnte. Den Parteien ist es gestattet, die Druckschrift zur Unterrichtung ihrer eigenen Mitglieder zu verwenden.

# Inhaltsverzeichnis

<b>Vorbemerkungen</b> .....	5
-----------------------------	---

## Abbildungen und Tabellen

Abb. 1: Schüler an Berufsschulen zur sonderpädagogischen Förderung in Bayern seit dem Schuljahr 1999/2000 .....	10
Abb. 2: Vollzeit- und teilzeitbeschäftigte Lehrkräfte an Berufsschulen zur sonderpädagogischen Förderung in Bayern seit dem Schuljahr 1999/2000 .....	10
Abb. 3: Schüler an Berufsschulen zur sonderpädagogischen Förderung nach Berufsfeldern in Bayern im Schuljahr 2018/19 .....	11
Abb. 4: Schüler an Berufsschulen zur sonderpädagogischen Förderung in den dreißig am stärksten besetzten Ausbildungsberufen in Bayern im Schuljahr 2018/19 .....	11
1.1. Eckdaten seit 2003/04 .....	12
1.2. Eckdaten nach Regierungsbezirken .....	13
1.3. Berufsschulen zur sonderpädagogischen Förderung nach Förderschwerpunkten .....	14
1.4. Berufsschulen zur sonderpädagogischen Förderung nach Größenordnung der Klassenzahl .....	15
1.5. Berufsschulen zur sonderpädagogischen Förderung nach Größenordnung der Schülerzahl .....	16
1.6. Schulen, Klassen und Schüler nach Förderschwerpunkten und Regierungsbezirken .....	17
1.7. Klassen und Schüler nach Förderschwerpunkten und Jahrgangsstufen .....	18
2.1. Absolventen und Abgänger nach Berufsfeld, Schulträger, Abschlussart, Geschlecht und Zeitform des zuletzt besuchten Unterrichts .....	20
3.1. Klassen nach Jahrgangsstufen .....	24
3.2. Klassen nach Klassenfrequenzgruppen .....	25
3.3. Klassen nach wöchentlich erteilten Unterrichtsstunden .....	26
3.4. Klassen nach der Unterrichtsorganisation .....	27
3.5. Fachklassen nach Jahrgangsstufen .....	28
3.6. Klassen mit Blockunterricht nach Jahrgangsstufen .....	29
3.7. Klassen mit Blockunterricht nach Klassenarten .....	30
3.8. Klassen mit Blockunterricht nach Unterrichtswochen und Anzahl der Blöcke (Unterrichtsabschnitte) .....	31
3.9. Klassen des Berufsgrundschuljahres, Berufsvorbereitungsjahres und der Berufsintegrationsklassen nach Berufsfeldern .....	32
3.10. Klassen nach Berufsfeldern und Jahrgangsstufen .....	33
4.1. Schüler nach Jahrgangsstufen .....	35
4.2. Schüler nach Alter, Geschlecht und Schulträger .....	36
4.3. Schüler nach Religionszugehörigkeit .....	37
4.4. Schüler nach Teilnahme am Religionsunterricht .....	38
4.5. Ausländische Schüler nach Staatsangehörigkeit und Geschlecht .....	39
4.6. Schüler nach schulischer Vorbildung .....	43
4.7. Schüler nach ISCED-Bildungsbereich .....	44
4.8. Schüler nach wöchentlich erteilten Unterrichtsstunden .....	45
4.9. Kurse und Teilnehmer in ausgewählten Fächern .....	46
4.10. Schüler nach Gastschulverhältnissen .....	47
4.11. Schüler nach der Unterrichtsorganisation .....	48
4.12. Schüler nach Berufsfeld, Schulträger, Jahrgangsstufen und Regierungsbezirken .....	50
4.13. Schüler nach Berufen, Jahrgangsstufen und Regierungsbezirken .....	54

5.1.	Lehrkräfte nach Schulträger, Beschäftigungsverhältnis, Geschlecht und deren Stunden in der Stichwoche .....	58
5.2.	Lehrkräfte nach Regierungsbezirken, Beschäftigungsverhältnis, Schulträger und Geschlecht .....	59
5.3.	Unterrichtsstunden, die in der Stichwoche erteilt wurden, nach Regierungsbezirken, Beschäftigungsverhältnis, Schulträger und Geschlecht .....	61
5.4.	Anrechnungs- und Ermäßigungsstunden pro Woche nach Regierungsbezirken, Beschäftigungsverhältnis der Lehrkräfte und Schulträger .....	63
5.5.	Voll- und teilzeitbeschäftigte Lehrkräfte nach Lehramt, Schulträger, Altersgruppen und Geschlecht .....	65
5.6.	Ausländische Lehrkräfte nach Staatsangehörigkeit und Regierungsbezirken .....	67
5.7.	Zugang voll- und teilzeitbeschäftigter Lehrkräfte nach Geschlecht und Schulträger .....	67
5.8.	Abgang voll- und teilzeitbeschäftigter Lehrkräfte nach Geschlecht und Schulträger .....	68

## Vorbemerkungen

Der Statistische Bericht „Berufsschulen zur sonderpädagogischen Förderung in Bayern“ enthält die Ergebnisse der Erhebung „Amtliche Schuldaten“ an den Berufsschulen zur sonderpädagogischen Förderung in Bayern.

Die Erhebung wird jährlich zu Schuljahresbeginn vom Bayerischen Landesamt für Statistik (LfStat) als Geschäftsstatistik im Auftrag des Bayerischen Staatsministeriums für Unterricht und Kultus (StMUK) durchgeführt. Das LfStat erhebt die Schul-, Klassen- und Schülerdaten als Einzeldaten sowie bis einschließlich des Schuljahres 2002/03 die Lehrer- und Unterrichtsdaten als Summendaten. Seit dem Schuljahr 2003/04 erfragt das StMUK die Lehrer- und Unterrichtsdaten selbst und stellt die Ergebnisse dem LfStat in aggregierter Form zur Verfügung.

Rechtliche Grundlagen für die Erhebungen sind Art. 113b des Bayerischen Gesetzes über das Erziehungs- und Unterrichtswesen (BayEUG) und der Auftrag des StMUK zur Durchführung als Geschäftsstatistik<sup>1)</sup>.

Der Erhebungsstichtag für die Berufsschulen zur sonderpädagogischen Förderung war der 20. Oktober 2018.

---

1) Auftrag des Bayerischen Staatsministeriums für Unterricht und Kultus Nr. III/7 – S 1071 – 1/29 787 vom 23. Februar 1995.

## **Begriffsdefinitionen**

### **Absolventen und Abgänger**

Als Absolvent oder Abgänger zählen Schüler, die nach Erfüllung der Schulpflicht eine Schulart verlassen. Die Ausweisung unterscheidet zwischen Absolventen und Abgängern, die den beruflichen Bildungsgang vollständig, und zwar mit bzw. ohne Erfolg durchlaufen und solchen, die den beruflichen Bildungsgang vor Beendigung der Ausbildungszeit abbrechen.

Als Absolvent mit erfolgreichem beruflichem Schulabschluss wird gezählt, wer den schulischen Teil der Abschlussprüfung mit Erfolg besteht. Über die Ergebnisse der Berufsabschlussprüfung an den Handwerks-, Industrie- und Handelskammern oder sonstigen zuständigen Stellen liegen im Rahmen der Amtlichen Schulstatistik keine Daten vor.

Durch den Besuch einer beruflichen Schulart erworbene allgemein bildende Schulabschlüsse werden gleichfalls erfasst und ausgewiesen.

### **Berufsschulen zur sonderpädagogischen Förderung**

Die Berufsschulen zur sonderpädagogischen Förderung sind bestimmt für Unterricht und Erziehung von Behinderten, die in ihrer Entwicklung oder in ihrem Lernen mindestens zeitweilig so beeinträchtigt sind, dass ihr sonderpädagogischer Förderbedarf in der allgemeinen Berufsschule nicht oder nicht ausreichend erfüllt werden kann, und

1. in einem anerkannten Ausbildungsberuf nach § 4 bzw. 65 des Berufsbildungsgesetzes (BBiG) ausgebildet werden, oder
2. in Berufen, die nach § 42b der Handwerksordnung (HandwO) und § 71 BBiG geregelt sind, ausgebildet werden, oder
3. Förderlehrgänge besuchen, oder
4. in Berufsvorbereitungsjahren der Formen A bis F gefördert werden sollen, oder
5. in Werkstätten für Behinderte einschließlich der Trainingsstufe tätig sind, soweit sie ihre Berufsschulpflicht nicht durch den Besuch der Berufsschulstufe nach Art. 41 Abs. 8 Satz 2 BayEUG erfüllt haben, oder
6. ein Berufsbildungswerk oder eine ähnliche Einrichtung für Behinderte mit angeschlossenen Werkstätten besuchen, oder
7. in ein Heim, das mit einer Berufsschule für Behinderte verbunden ist, auf Antrag der Erziehungsberechtigten oder aufgrund gerichtlicher oder behördlicher Entscheidung aufgenommen wurden, oder
8. ohne Ausbildungsverhältnis oder ohne Beschäftigung sind.

Die Berufsschulen zur sonderpädagogischen Förderung verleihen nach Maßgabe der erzielten Leistungen den erfolgreichen Berufsschulabschluss. Bei überdurchschnittlichen Leistungen wird mit dem erfolgreichen Berufsschulabschluss auch der mittlere Schulabschluss verliehen, wenn befriedigende Kenntnisse in Englisch oder einer anderen modernen Fremdsprache, die dem Leistungsstand eines fünfjährigen Unterrichts entsprechen, und eine abgeschlossene Berufsausbildung nachgewiesen werden.

Die Ausbildung in den Berufsschulen zur sonderpädagogischen Förderung umfasst eine einjährige Grundstufe und eine darauf aufbauende mindestens einjährige Fachstufe. Der Unterricht in der Grundstufe wird durchgeführt

1. für anerkannte Ausbildungsberufe, die einem Berufsfeld zugeordnet sind, zur Vermittlung beruflicher Grundbildung, in Vollzeitunterricht (*Berufgrundschuljahr* (BGJ/s)),
2. für anerkannte Ausbildungsberufe, die keinem Berufsfeld zugeordnet sind, in Teilzeitunterricht an einzelnen Unterrichtstagen oder als Blockunterricht.

Im BGJ/s übernehmen die Berufsschulen zur sonderpädagogischen Förderung auch die fachpraktische Ausbildung des 1. Lehrjahres, die ansonsten in den Betrieben stattfindet. Nach erfolgreichem Besuch tritt der Berufsschüler unmittelbar in das zweite Jahr der betrieblichen Ausbildung ein. Es ist für Holzberufe, für Zimmerer, für Berufe in der Landwirtschaft sowie für angehende Hauswirtschaftlerinnen verpflichtend eingeführt.

Jugendliche ohne Ausbildungsvertrag können ein *Berufsvorbereitungsjahr* (BVJ) besuchen. In einem Jahr Vollzeitunterricht werden sie auf eine Berufsausbildung oder eine berufliche Tätigkeit vorbereitet. Mit erfolgreichem Besuch des BVJ wird die Berufsschulpflicht erfüllt. Wer eine Berufsausbildung aufnimmt, wird wieder berufsschulpflichtig.

Nach einer Entscheidung der Kultusministerkonferenz werden die Berufsschulen für die bundeseinheitliche Zuordnung gegliedert in

- die Berufsschulen im dualen System,
- das Berufsvorbereitungsjahr (BVJ) und
- das Berufgrundbildungsjahr in vollzeitschulischer Form, dem das bayerische Berufgrundschuljahr (BGJ/s) entspricht.

An Berufsschulen zur sonderpädagogischen Förderung können Asylbewerber, Flüchtlinge und andere berufsschulpflichtige junge Menschen, die einen vergleichbaren Sprachförderbedarf haben, in integrativen schulischen Maßnahmen zum Erwerb des Abschlusses der Mittelschule geführt werden. Diese Maßnahmen dienen darüber hinaus dem Ziel, die Schülerinnen und Schüler auf die Anforderungen weiterführender Schulen oder einer Berufsausbildung vorzubereiten. Neben einem allgemein bildenden und fachlichen Unterricht findet Integrationsunterricht und Sprachförderung statt.

## **Klassen**

In der Regel wird der Unterricht nach Jahrgangsstufen in Klassen erteilt, die für ein Schuljahr gebildet werden. In wenigen Fällen erfolgt die Klassenbildung jahrgangsstufenübergreifend. Die Zählung erfasst Klassen, die am Stichtag bestehen.

## Lehrkräfte

Lehrkräfte sind Personen, die an einer oder mehreren Schulen bzw. Schularten unterrichten. Sie werden als Person derjenigen Schule und Schulart zugerechnet, an der sie ausschließlich oder überwiegend unterrichten.

Je nach Beschäftigungsumfang unterscheidet man zwischen **vollzeit-**, **teilzeit-** und **stundenweise beschäftigten** Lehrkräften. Vollzeitbeschäftigte Lehrkräfte sind als Beamte, Angestellte oder in einem sonstigen Dienstverhältnis mit voller Pflichtstundenzahl, teilzeitbeschäftigte Lehrkräfte mit mindestens der Hälfte, aber weniger als der vollen Unterrichtspflichtzeit tätig. Lehrkräfte mit Altersteilzeit im Teilzeitmodell bzw. in der Ansparphase des Blockmodells sowie Lehrkräfte in der Arbeitsphase des Freistellungsmodells (Art. 80a Abs. 4 BayBG) werden ungeachtet der rechtlichen Einstufung gemäß ihrem Beschäftigungsumfang (Pflichtstundenzahl) zugeordnet.

Bei den vollzeit- und teilzeitbeschäftigten Lehrkräften miterfasst sind Schulleiter, Schulleiterstellvertreter, Seminarleiter mit Anrechnungsstunden, Lehrkräfte im Aushilfsdienst (mobile Reserven, Aushilfen bei Elternzeit bzw. Erziehungsurlaub), außerdem ausländische vollzeit- und teilzeitbeschäftigte Lehrkräfte. Ebenfalls mitgezählt sind die mit Dienstbezügen abwesenden Lehrkräfte (z. B. wegen Kur, langfristiger Krankheit, Mutterschutz, aber nicht Elternzeit bzw. Erziehungsurlaub), die nicht zum Unterrichtseinsatz vorgesehen sind. Bei den vollzeit- und teilzeitbeschäftigten Lehrkräften werden Lehrkräfte im Freistellungsjahr des Freistellungsmodells sowie Lehrkräfte im Vorbereitungsdienst nicht erfasst.

Lehrkräfte, die mit weniger als der Hälfte der vollen Pflichtstundenzahl unterrichten und Lehrkräfte im Vorbereitungsdienst, soweit diese eigenverantwortlich Unterricht erteilen, werden den stundenweise beschäftigten Lehrkräften zugeordnet.

## Schulen

Als Schule zählt grundsätzlich jede verwaltungsrechtlich eigenständige Organisation. Ausnahmen sind Schulen, in denen verschiedene Schularten der gemeinsamen Leitung eines Schulleiters unterstellt sind. In diesem Fall werden alle schulartspezifischen Schulteile als Schule gezählt. Außenstellen einer Schule stellen keine eigenständigen Organisationen dar und werden nicht als Schulen gezählt.

## Schulträger

Die rechtlichen Bestimmungen unterscheiden je nach Schulträger zwischen Schulen mit öffentlichem und privatem Rechtsstatus:

Als *öffentliche* Schulen gelten gemäß Art. 3 Abs. 1 BayEUG

- *staatliche* Schulen, d. h. Schulen, bei denen der Dienstherr des Lehrpersonals der Freistaat Bayern ist, sowie
- *kommunale* Schulen, deren Lehrerinnen und Lehrer einer kommunalen Körperschaft (Gemeinde, Landkreis, Bezirk oder Zweckverband) unterstellt sind.

Schulen, die nicht öffentlich im Sinne des Art. 3 Abs. 1 BayEUG sind, zählen als *private* Schulen (Schulen in freier Trägerschaft).



## **Unterrichtsstunden, Anrechnungs- und Ermäßigungsstunden**

Als **Unterrichtsstunden** zählen alle Stunden, die an den berichtenden Schulen in der Stichwoche laut Unterrichtsplan erteilt werden. Dabei sind Unterrichtsstunden von zum Beispiel durch Krankheit kurzfristig abwesenden Lehrkräften miterfasst, jedoch nicht die Unterrichtsstunden der dafür eingesetzten Aushilfen. Im Gegensatz dazu sind im Fall von langfristig abwesenden Lehrkräften nur die Unterrichtsstunden der dafür eingesetzten Aushilfen (z. B. mobile Reserven, Aushilfen für Elternzeit und Erziehungsurlaub) gezählt. Unterrichtet eine Lehrkraft an mehreren Schulen, berichtet jede Schule über die bei ihr geleisteten Unterrichtsstunden.

Zur genauen Definition von **Anrechnungs-** und **Ermäßigungsstunden** wird auf die Bekanntmachungen des StMUK verwiesen. Anrechnungsstunden werden für Schulleitung, Beratungstätigkeit oder Freistellung für anderweitige Aufgaben gewährt, Ermäßigungsstunden wegen Erwerbsminderung oder Alter. Die Zahl der Anrechnungs- und Ermäßigungsstunden zusammen mit der Unterrichtsstundenzahl bilden den Beschäftigungsumfang einer Lehrkraft.

Der Statistische Bericht weist des Weiteren Mehrarbeit und Überstunden, die Stunden von Lehrkräften, die mit weniger als der Hälfte der vollen Unterrichtspflichtzeit beschäftigt sind und die Stunden von Lehrkräften im Vorbereitungsdienst, soweit sie selbständig Unterricht erteilen, aus.

Abb. 1

**Schüler an Berufsschulen zur sonderpädagogischen Förderung in Bayern  
seit dem Schuljahr 1999/2000**

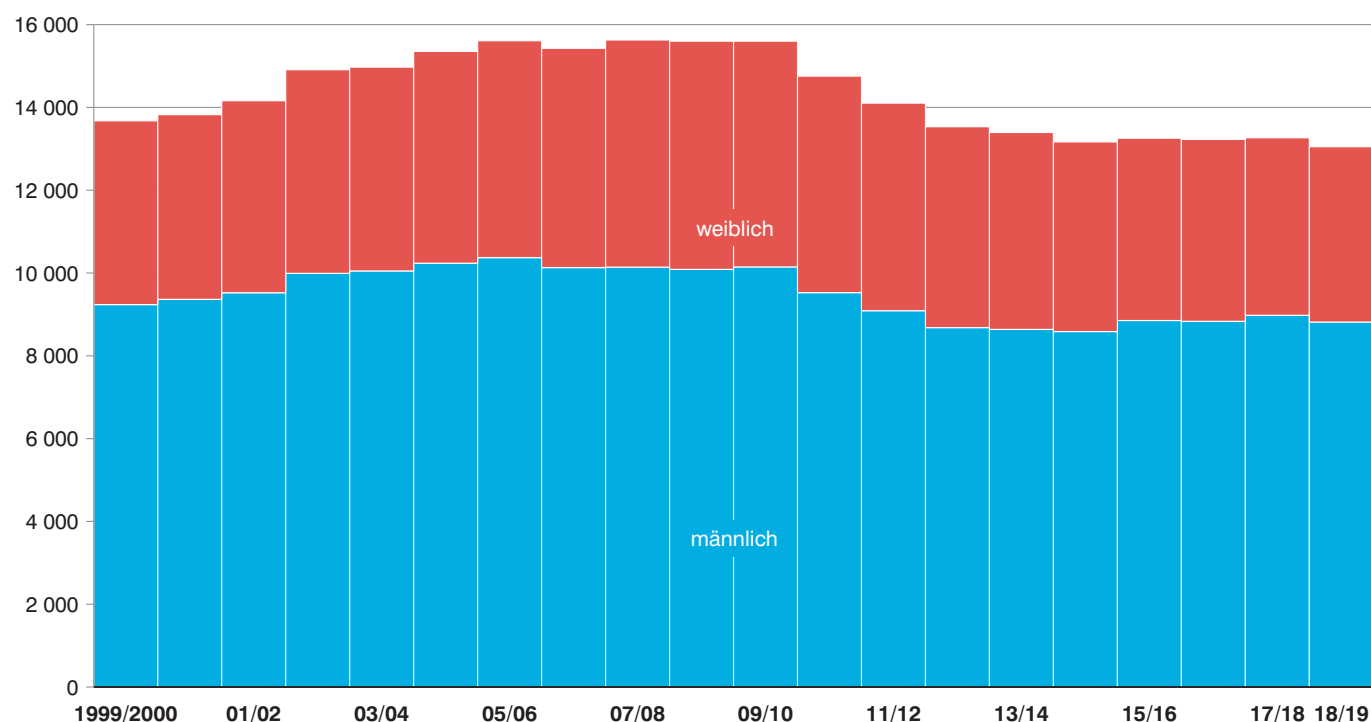
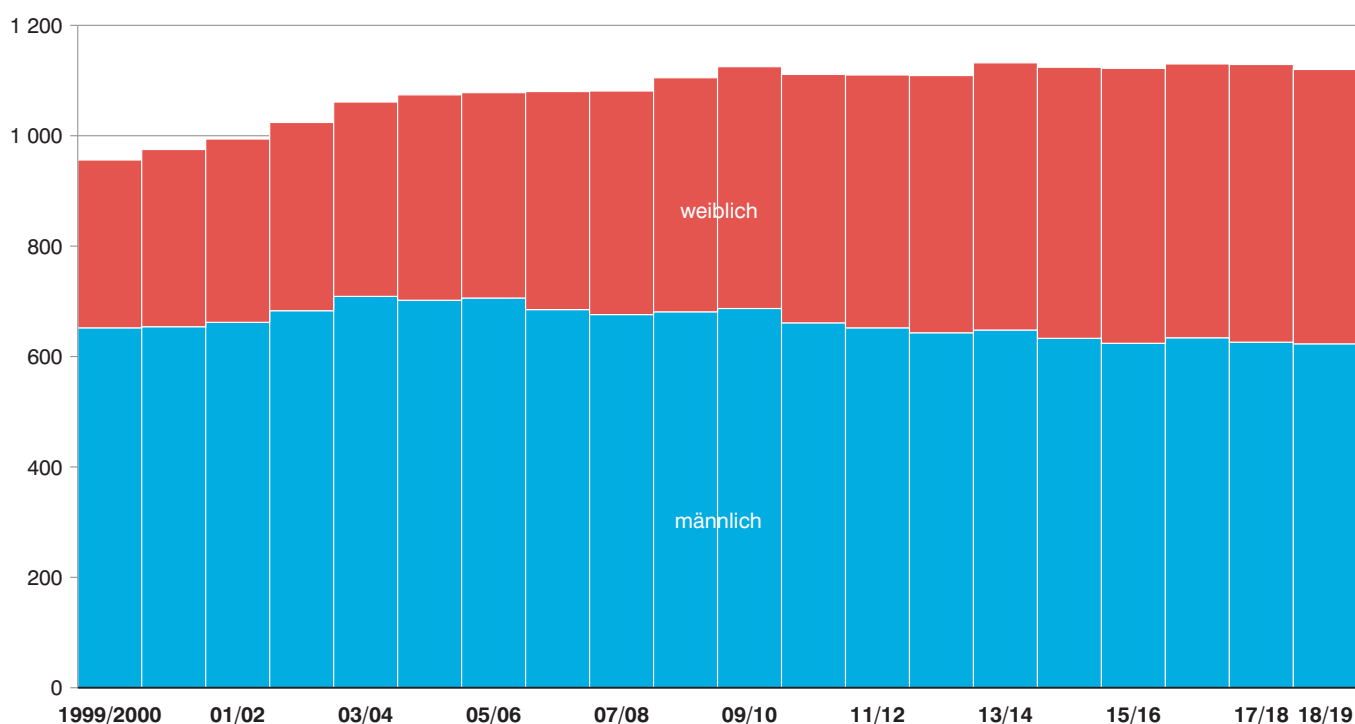


Abb. 2

**Vollzeit- und teilzeitbeschäftigte Lehrkräfte\* an Berufsschulen zur sonderpädagogischen  
Förderung in Bayern seit dem Schuljahr 1999/2000**



\* Teilzeitbeschäftigte Lehrkräfte mit mindestens der Hälfte der Unterrichtspflichtzeit.

Abb. 3

### Schüler an Berufsschulen zur sonderpädagogischen Förderung nach Berufsfeldern in Bayern im Schuljahr 2018/19

in Prozent

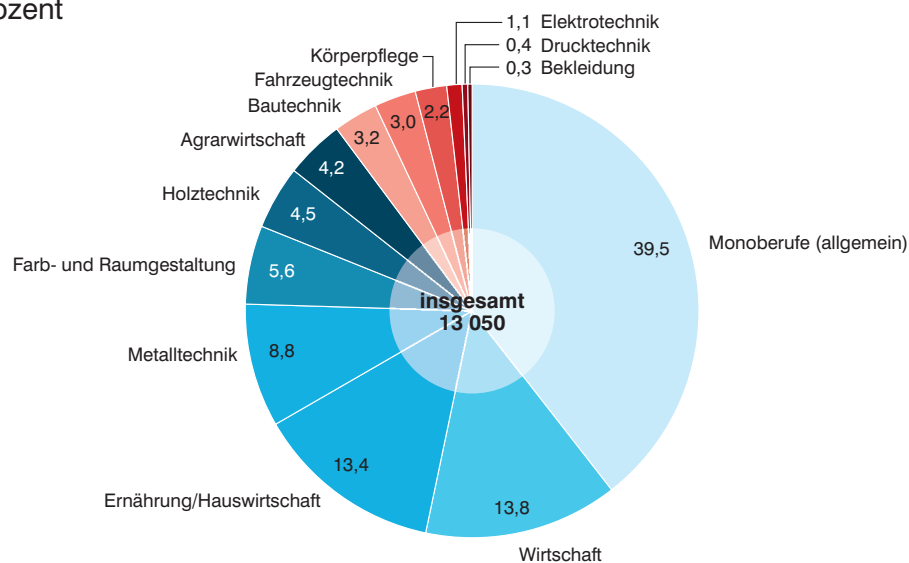
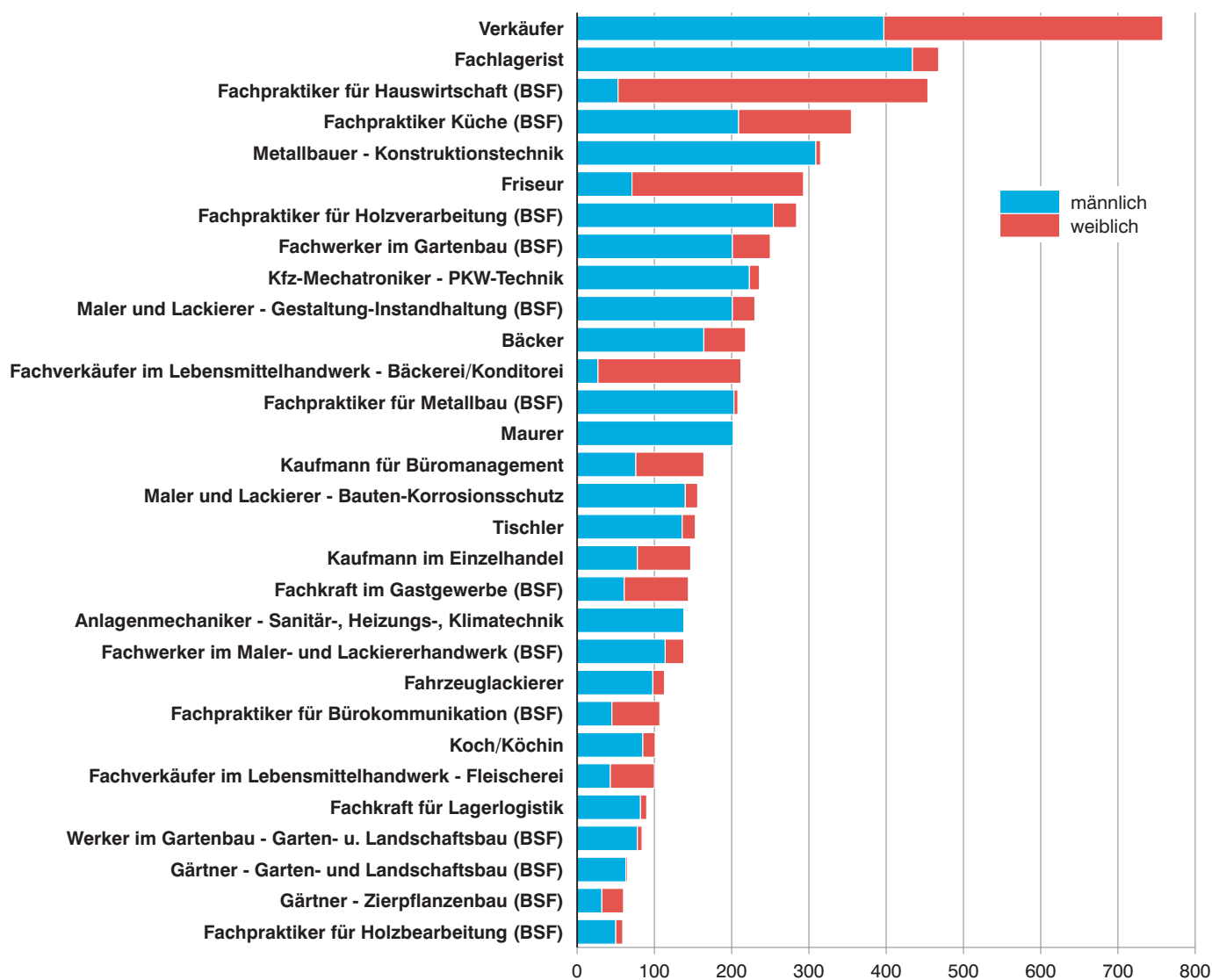


Abb. 4

### Schüler an Berufsschulen zur sonderpädagogischen Förderung in den dreißig am stärksten besetzten Ausbildungsberufen in Bayern im Schuljahr 2018/19



## Berufsschulen zur sonderpädagogischen Förderung in Bayern 2018/19 - Eckdaten

## 1.1. Eckdaten seit 2003/04

Schuljahr	Schulen	Klassen	Schüler			Durchschnittliche Schülerzahl je Klasse	Vollzeit- und teilzeit- beschäftigte Lehrkräfte <sup>1)</sup>		Unterrichts- stunden sämtlicher Lehrkräfte je Woche
			insgesamt	männlich	ausländisch		insgesamt	männlich	
Staatliche Berufsschulen zur sonderpädagogischen Förderung									
2003/04 .....	3	93	1 229	808	209	13,2	65	36	1 408
2004/05 .....	3	106	1 358	861	253	12,8	72	42	1 755
2005/06 .....	3	111	1 586	1 021	330	14,3	80	50	1 929
2006/07 .....	3	117	1 573	1 020	286	13,4	81	50	1 963
2007/08 .....	3	118	1 484	949	278	12,6	82	50	1 918
2008/09 .....	3	108	1 254	805	232	11,6	78	45	1 755
2009/10 .....	3	107	1 177	770	250	11,0	81	52	1 787
2010/11 .....	3	101	1 108	703	229	11,0	81	51	1 727
2011/12 .....	3	91	946	610	204	10,4	81	47	1 672
2012/13 .....	3	85	882	552	182	10,4	82	47	1 625
2013/14 .....	3	66	899	542	174	13,6	82	47	1 548
2014/15 .....	3	61	879	545	164	14,4	80	44	1 457
2015/16 .....	3	65	845	539	172	13,0	76	40	1 327
2016/17 .....	3	78	1 023	627	209	13,1	86	40	1 617
2017/18 .....	3	88	1 123	723	203	12,8	110	54	1 976
2018/19 .....	3	97	1 232	786	212	12,7	111	56	2 137
Kommunale Berufsschulen zur sonderpädagogischen Förderung									
2003/04 .....	3	99	1 229	808	128	12,4	74	46	1 609
2004/05 .....	3	105	977	577	136	9,3	76	46	1 733
2005/06 .....	3	110	997	587	141	9,1	72	41	1 664
2006/07 .....	3	113	984	562	143	8,7	72	39	1 635
2007/08 .....	3	119	957	552	169	8,0	69	34	1 583
2008/09 .....	3	127	965	544	155	7,6	75	39	1 646
2009/10 .....	3	129	959	535	165	7,4	76	36	1 664
2010/11 .....	3	120	874	495	159	7,3	73	36	1 535
2011/12 .....	3	120	837	473	153	7,0	72	37	1 483
2012/13 .....	3	114	809	474	136	7,1	70	35	1 502
2013/14 .....	3	86	795	500	122	9,2	69	34	1 413
2014/15 .....	3	90	792	491	121	8,8	74	36	1 497
2015/16 .....	3	92	789	482	129	8,6	74	38	1 541
2016/17 .....	3	74	618	382	108	8,4	61	35	1 271
2017/18 .....	3	65	466	299	71	7,2	46	25	964
2018/19 .....	2	61	408	258	40	6,7	42	22	845
Private Berufsschulen zur sonderpädagogischen Förderung									
2003/04 .....	43	1 334	12 838	8 712	1 481	9,6	922	627	21 915
2004/05 .....	43	1 360	13 019	8 800	1 554	9,6	926	614	22 456
2005/06 .....	43	1 295	13 027	8 763	1 617	10,1	926	615	22 496
2006/07 .....	42	1 284	12 871	8 549	1 654	10,0	927	596	22 356
2007/08 .....	42	1 291	13 188	8 641	1 710	10,2	930	592	22 326
2008/09 .....	42	1 312	13 381	8 739	1 809	10,2	952	597	22 562
2009/10 .....	42	1 347	13 464	8 842	1 859	10,0	968	599	22 642
2010/11 .....	42	1 319	12 774	8 328	1 806	9,7	957	574	22 098
2011/12 .....	42	1 297	12 321	8 006	1 779	9,5	957	568	21 554
2012/13 .....	42	1 259	11 842	7 655	1 822	9,4	957	561	21 238
2013/14 .....	41	1 209	11 700	7 596	1 875	9,7	981	567	20 855
2014/15 .....	41	1 109	11 496	7 550	1 993	10,4	970	553	20 281
2015/16 .....	41	1 124	11 623	7 832	2 223	10,3	972	546	20 402
2016/17 .....	41	1 125	11 587	7 825	2 358	10,3	983	559	20 532
2017/18 .....	41	1 113	11 677	7 957	2 471	10,5	973	547	20 403
2018/19 .....	41	1 106	11 410	7 772	2 340	10,3	967	545	20 282
Berufsschulen zur sonderpädagogischen Förderung insgesamt									
2003/04 .....	49	1 526	14 973	10 050	1 818	9,8	1 061	709	24 932
2004/05 .....	49	1 571	15 354	10 238	1 943	9,8	1 074	702	25 944
2005/06 .....	49	1 516	15 610	10 371	2 088	10,3	1 078	706	26 089
2006/07 .....	48	1 514	15 428	10 131	2 083	10,2	1 080	685	25 954
2007/08 .....	48	1 528	15 629	10 142	2 157	10,2	1 081	676	25 827
2008/09 .....	48	1 547	15 600	10 088	2 196	10,1	1 105	681	25 963
2009/10 .....	48	1 583	15 600	10 147	2 274	9,9	1 125	687	26 093
2010/11 .....	48	1 540	14 756	9 526	2 194	9,6	1 111	661	25 360
2011/12 .....	48	1 508	14 104	9 089	2 136	9,4	1 110	652	24 709
2012/13 .....	48	1 458	13 533	8 681	2 140	9,3	1 109	643	24 365
2013/14 .....	47	1 361	13 394	8 638	2 171	9,8	1 132	648	23 816
2014/15 .....	47	1 260	13 167	8 586	2 278	10,5	1 124	633	23 235
2015/16 .....	47	1 281	13 257	8 853	2 524	10,3	1 122	624	23 270
2016/17 .....	47	1 277	13 228	8 834	2 675	10,4	1 130	634	23 420
2017/18 .....	47	1 266	13 266	8 979	2 745	10,5	1 129	626	23 343
2018/19 .....	46	1 264	13 050	8 816	2 592	10,3	1 120	623	23 264

1) Lehrkräfte, die ausschl. oder überwiegend an einer Berufsschule zur sonderpädagogischen Förderung tätig waren, einschl. der mit Dienstbezügen abwesenden Lehrkräfte, die laut Stundenplan nicht zum Unterrichtseinsatz vorgesehen waren (z. B. wegen längerer Krankheit, Kur oder Mutterschutz). Teilzeitbeschäftigt sind Lehrkräfte mit mindestens der Hälfte der Unterrichtspflichtzeit.

## 1.2. Eckdaten nach Regierungsbezirken

Gebiet	Schul-träger	Schu-len	Klas-sen	Schüler			Durch-schnitt-liche Schüler-anzahl je Klasse	Voll- und teil-zeitbeschäftigte Lehrkräfte <sup>1)</sup>		Unter-richtsstd. sämtl. Lehr-kräfte je Woche
				ins-gesamt	männlich	aus-ländisch		ins-gesamt	männlich	
Oberbayern .....	staatl.	-	-	-	-	-	-	-	-	-
	komm.	1	35	186	115	29	5,3	20	10	407
	privat	11	406	4 112	2 937	1 038	10,1	340	190	7 191
	zusam.	12	441	4 298	3 052	1 067	9,7	360	200	7 598
Niederbayern .....	staatl.	-	-	-	-	-	-	-	-	-
	komm.	-	-	-	-	-	-	-	-	-
	privat	4	127	1 085	786	133	8,5	84	48	1 899
	zusam.	4	127	1 085	786	133	8,5	84	48	1 899
Oberpfalz .....	staatl.	-	-	-	-	-	-	-	-	-
	komm.	-	-	-	-	-	-	-	-	-
	privat	3	89	1 109	770	190	12,5	99	62	2 079
	zusam.	3	89	1 109	770	190	12,5	99	62	2 079
Oberfranken .....	staatl.	1	5	55	33	10	11,0	8	2	160
	komm.	-	-	-	-	-	-	-	-	-
	privat	4	77	735	468	71	9,5	78	45	1 582
	zusam.	5	82	790	501	81	9,6	86	47	1 742
Mittelfranken .....	staatl.	2	92	1 177	753	202	12,8	103	54	1 977
	komm.	1	26	222	143	11	8,5	22	12	438
	privat	6	55	560	352	49	10,2	56	24	1 220
	zusam.	9	173	1 959	1 248	262	11,3	181	90	3 635
Unterfranken .....	staatl.	-	-	-	-	-	-	-	-	-
	komm.	-	-	-	-	-	-	-	-	-
	privat	6	135	1 397	889	220	10,3	137	75	2 639
	zusam.	6	135	1 397	889	220	10,3	137	75	2 639
Schwaben .....	staatl.	-	-	-	-	-	-	-	-	-
	komm.	-	-	-	-	-	-	-	-	-
	privat	7	217	2 412	1 570	639	11,1	173	101	3 672
	zusam.	7	217	2 412	1 570	639	11,1	173	101	3 672
<b>Bayern</b>	staatl.	<b>3</b>	<b>97</b>	<b>1 232</b>	<b>786</b>	<b>212</b>	<b>12,7</b>	<b>111</b>	<b>56</b>	<b>2 137</b>
	komm.	<b>2</b>	<b>61</b>	<b>408</b>	<b>258</b>	<b>40</b>	<b>6,7</b>	<b>42</b>	<b>22</b>	<b>845</b>
	privat	<b>41</b>	<b>1 106</b>	<b>11 410</b>	<b>7 772</b>	<b>2 340</b>	<b>10,3</b>	<b>967</b>	<b>545</b>	<b>20 282</b>
	insges.	<b>46</b>	<b>1 264</b>	<b>13 050</b>	<b>8 816</b>	<b>2 592</b>	<b>10,3</b>	<b>1 120</b>	<b>623</b>	<b>23 264</b>

1) Lehrkräfte, die ausschl. oder überwiegend an einer Berufsschule zur sonderpädagogischen Förderung tätig waren, einschl. der mit Dienstbezügen abwesenden Lehrkräfte, die laut Stundenplan nicht zum Unterrichtseinsatz vorgesehen waren (z. B. wegen längerer Krankheit, Kur oder Mutterschutz). Teilzeitbeschäftigt sind Lehrkräfte mit mindestens der Hälfte der Unterrichtspflichtzeit.

## 1.3. Berufsschulen zur sonderpädagogischen Förderung nach Förderschwerpunkten

Förderschwerpunkt <sup>1)</sup>	Schul- träger	Schu- len	Klas- sen	Schüler			Durch- schnitt- liche Schüler- anzahl je Klasse	Voll- und teil- zeitbeschäftigte Lehrkräfte <sup>2)</sup>		Unter- richtsst- d. sämtl. Lehr- kräfte je Woche
				ins- gesamt	männ- lich	aus- ländisch		ins- gesamt	männ- lich	
Sehen .....	staatl.	-	-	-	-	-	-	-	-	-
	komm.	-	-	-	-	-	-	-	-	-
	privat	-	3	32	25	10	10,7	-	-	-
	zusam.	-	3	32	25	10	10,7	-	-	-
Hören .....	staatl.	-	-	-	-	-	-	-	-	-
	komm.	-	59	391	245	40	6,6	-	-	-
	privat	-	4	26	13	9	6,5	-	-	-
	zusam.	-	63	417	258	49	6,6	-	-	-
Körperliche und motorische Entwicklung .....	staatl.	-	-	-	-	-	-	-	-	-
	komm.	-	1	9	6	-	9,0	-	-	-
	privat	-	72	705	424	46	9,8	-	-	-
	zusam.	-	73	714	430	46	9,8	-	-	-
Geistige Entwicklung (einschl. Autismus) .....	staatl.	-	-	-	-	-	-	-	-	-
	komm.	-	-	-	-	-	-	-	-	-
	privat	-	-	-	-	-	-	-	-	-
	zusam.	-	-	-	-	-	-	-	-	-
Sprache .....	staatl.	-	-	-	-	-	-	-	-	-
	komm.	-	1	8	7	-	8	-	-	-
	privat	-	-	-	-	-	-	-	-	-
	zusam.	-	1	8	7	-	8	-	-	-
Lernen .....	staatl.	-	97	1 232	786	212	12,7	-	-	-
	komm.	-	-	-	-	-	0,0	-	-	-
	privat	-	984	10 284	7 068	2 218	10,5	-	-	-
	zusam.	-	1 081	11 516	7 854	2 430	10,7	-	-	-
Emotionale und soziale Entwicklung .....	staatl.	-	-	-	-	-	-	-	-	-
	komm.	-	-	-	-	-	-	-	-	-
	privat	-	43	363	242	57	8,4	-	-	-
	zusam.	-	43	363	242	57	8,4	-	-	-
Klasse auch für Schüler ohne sonderpädagogischen Förderbedarf - geöffnete Klassen - .....	staatl.	-	-	-	-	-	-	-	-	-
	komm.	-	-	-	-	-	-	-	-	-
	privat	-	-	-	-	-	-	-	-	-
	zusam.	-	-	-	-	-	-	-	-	-
<b>Insgesamt</b>	<b>staatl.</b>	<b>3</b>	<b>97</b>	<b>1 232</b>	<b>786</b>	<b>212</b>	<b>12,7</b>	<b>111</b>	<b>56</b>	<b>2 137</b>
	<b>komm.</b>	<b>2</b>	<b>61</b>	<b>408</b>	<b>258</b>	<b>40</b>	<b>6,7</b>	<b>42</b>	<b>22</b>	<b>845</b>
	<b>privat</b>	<b>41</b>	<b>1 106</b>	<b>11 410</b>	<b>7 772</b>	<b>2 340</b>	<b>10,3</b>	<b>967</b>	<b>545</b>	<b>20 282</b>
	<b>insges.</b>	<b>46</b>	<b>1 264</b>	<b>13 050</b>	<b>8 816</b>	<b>2 592</b>	<b>10,3</b>	<b>1 120</b>	<b>623</b>	<b>23 264</b>

1) Schulen, Lehrkräfte und Unterrichtsstunden werden nach dem Förderschwerpunkt der Schule ausgewiesen, Klassen und Schüler nach dem Förderschwerpunkt der Klasse. - 2) Nur Lehrkräfte, die ausschl. oder überwiegend an einer Berufsschule zur sonderpädagogischen Förderung tätig waren, einschl. der mit Dienstbezügen abwesenden Lehrkräfte, die laut Stundenplan nicht zum Unterrichtseinsatz vorgesehen waren (z.B. wegen längerer Krankheit, Kur oder Mutterschutz). Teilzeitbeschäftigt sind Lehrkräfte mit mindestens der Hälfte der Unterrichtspflichtzeit.

## 1.4. Berufsschulen zur sonderpädagogischen Förderung nach Größenordnung der Klassenzahl

Gebiet	Schul- träger	Schulen ins- gesamt	davon mit										mehr als 150
			1	6	11	21	41	61	81	101	121		
			bis										
			5	10	20	40	60	80	100	120	150		
			Klassen										
Oberbayern .....	staatl.	-	-	-	-	-	-	-	-	-	-	-	
	komm.	1	-	-	-	1	-	-	-	-	-	-	
	privat	11	2	2	2	1	2	-	1	-	1	-	
	zusam.	12	2	2	2	2	2	-	1	-	1	-	
Niederbayern .....	staatl.	-	-	-	-	-	-	-	-	-	-	-	
	komm.	-	-	-	-	-	-	-	-	-	-	-	
	privat	4	2	-	-	-	1	1	-	-	-	-	
	zusam.	4	2	-	-	-	1	1	-	-	-	-	
Oberpfalz .....	staatl.	-	-	-	-	-	-	-	-	-	-	-	
	komm.	-	-	-	-	-	-	-	-	-	-	-	
	privat	3	1	-	1	-	-	1	-	-	-	-	
	zusam.	3	1	-	1	-	-	1	-	-	-	-	
Oberfranken .....	staatl.	1	1	-	-	-	-	-	-	-	-	-	
	komm.	-	-	-	-	-	-	-	-	-	-	-	
	privat	4	-	2	-	2	-	-	-	-	-	-	
	zusam.	5	1	2	-	2	-	-	-	-	-	-	
Mittelfranken .....	staatl.	2	-	-	-	1	-	1	-	-	-	-	
	komm.	1	-	-	-	1	-	-	-	-	-	-	
	privat	6	4	1	-	1	-	-	-	-	-	-	
	zusam.	9	4	1	-	3	-	1	-	-	-	-	
Unterfranken .....	staatl.	-	-	-	-	-	-	-	-	-	-	-	
	komm.	-	-	-	-	-	-	-	-	-	-	-	
	privat	6	2	-	1	2	1	-	-	-	-	-	
	zusam.	6	2	-	1	2	1	-	-	-	-	-	
Schwaben .....	staatl.	-	-	-	-	-	-	-	-	-	-	-	
	komm.	-	-	-	-	-	-	-	-	-	-	-	
	privat	7	-	-	3	3	-	1	-	-	-	-	
	zusam.	7	-	-	3	3	-	1	-	-	-	-	
Bayern	staatl.	3	1	-	-	1	-	1	-	-	-	-	
	komm.	2	-	-	-	2	-	-	-	-	-	-	
	privat	41	11	5	7	9	4	3	1	-	1	-	
	insges.	46	12	5	7	12	4	4	1	-	1	-	

## 1.5. Berufsschulen zur sonderpädagogischen Förderung nach Größenordnung der Schülerzahl

Gebiet	Schul-träger	Schulen insgesamt	davon mit												über 550
			bis 50	51	101	151	201	251	301	351	401	451	501		
				bis											
				100	150	200	250	300	350	400	450	500	550		
Schülern															
Oberbayern .....	staatl.	-	-	-	-	-	-	-	-	-	-	-	-	-	
	komm.	1	-	-	-	1	-	-	-	-	-	-	-	-	
	privat	11	3	1	-	3	-	-	-	-	-	-	-	4	
	zusam.	12	3	1	-	4	-	-	-	-	-	-	-	4	
Niederbayern .....	staatl.	-	-	-	-	-	-	-	-	-	-	-	-	-	
	komm.	-	-	-	-	-	-	-	-	-	-	-	-	-	
	privat	4	2	-	-	-	-	-	-	-	1	-	-	1	
	zusam.	4	2	-	-	-	-	-	-	-	1	-	-	1	
Oberpfalz .....	staatl.	-	-	-	-	-	-	-	-	-	-	-	-	-	
	komm.	-	-	-	-	-	-	-	-	-	-	-	-	-	
	privat	3	1	-	-	-	1	-	-	-	-	-	-	1	
	zusam.	3	1	-	-	-	1	-	-	-	-	-	-	1	
Oberfranken .....	staatl.	1	-	1	-	-	-	-	-	-	-	-	-	-	
	komm.	-	-	-	-	-	-	-	-	-	-	-	-	-	
	privat	4	-	2	-	-	-	1	1	-	-	-	-	-	
	zusam.	5	-	3	-	-	-	1	1	-	-	-	-	-	
Mittelfranken .....	staatl.	2	-	-	-	-	-	-	-	1	-	-	-	1	
	komm.	1	-	-	-	-	1	-	-	-	-	-	-	-	
	privat	6	3	2	-	-	-	-	1	-	-	-	-	-	
	zusam.	9	3	2	-	-	1	-	1	1	-	-	-	1	
Unterfranken .....	staatl.	-	-	-	-	-	-	-	-	-	-	-	-	-	
	komm.	-	-	-	-	-	-	-	-	-	-	-	-	-	
	privat	6	2	-	1	-	-	-	1	1	-	-	-	1	
	zusam.	6	2	-	1	-	-	-	1	1	-	-	-	1	
Schwaben .....	staatl.	-	-	-	-	-	-	-	-	-	-	-	-	-	
	komm.	-	-	-	-	-	-	-	-	-	-	-	-	-	
	privat	7	-	-	1	1	1	1	-	1	1	-	-	1	
	zusam.	7	-	-	1	1	1	1	-	1	1	-	-	1	
Bayern	staatl.	3	-	1	-	-	-	-	-	1	-	-	-	1	
	komm.	2	-	-	-	1	1	-	-	-	-	-	-	-	
	privat	41	11	5	2	4	2	2	3	2	2	-	-	8	
	insges.	46	11	6	2	5	3	2	3	3	2	-	-	9	



**1.6. Schulen, Klassen und Schüler nach Förderschwerpunkten und Regierungsbezirken**

Förderschwerpunkt <sup>1)</sup>	Einheit	Bayern insgesamt	davon im Regierungsbezirk						
			Ober- bayern	Nieder- bayern	Ober- pfalz	Ober- franken	Mittel- franken	Unter- franken	Schwa- ben
Sehen .....	Schulen	1	-	-	-	-	1	-	-
	Klassen	3	-	-	-	-	3	-	-
	Schüler	32	-	-	-	-	32	-	-
Hören .....	Schulen	3	1	-	-	-	2	-	-
	Klassen	63	34	-	-	-	29	-	-
	Schüler	417	177	-	-	-	240	-	-
Körperliche und motorische Entwicklung .....	Schulen	6	2	-	1	-	2	1	-
	Klassen	73	37	-	2	-	33	1	-
	Schüler	714	321	-	21	-	364	8	-
Geistige Entwicklung (einschl. Autismus) .....	Schulen	-	-	-	-	-	-	-	-
	Klassen	-	-	-	-	-	-	-	-
	Schüler	-	-	-	-	-	-	-	-
Sprache .....	Schulen	-	-	-	-	-	-	-	-
	Klassen	1	-	-	-	-	1	-	-
	Schüler	8	-	-	-	-	8	-	-
Lernen .....	Schulen	29	6	4	2	4	3	3	7
	Klassen	1 081	356	127	87	74	97	123	217
	Schüler	11 516	3 689	1 085	1 088	729	1 230	1 283	2 412
Emotionale und soziale Entwicklung .....	Schulen	7	3	-	-	1	1	2	-
	Klassen	43	14	-	-	8	10	11	-
	Schüler	363	111	-	-	61	85	106	-
Klasse auch für Schüler ohne sonderpädagogischen Förderbedarf - geöffnete Klassen - .....	Schulen	-	-	-	-	-	-	-	-
	Klassen	-	-	-	-	-	-	-	-
	Schüler	-	-	-	-	-	-	-	-
<b>Insgesamt</b>	<b>Schulen</b>	<b>46</b>	<b>12</b>	<b>4</b>	<b>3</b>	<b>5</b>	<b>9</b>	<b>6</b>	<b>7</b>
	<b>Klassen</b>	<b>1 264</b>	<b>441</b>	<b>127</b>	<b>89</b>	<b>82</b>	<b>173</b>	<b>135</b>	<b>217</b>
	<b>Schüler</b>	<b>13 050</b>	<b>4 298</b>	<b>1 085</b>	<b>1 109</b>	<b>790</b>	<b>1 959</b>	<b>1 397</b>	<b>2 412</b>

1) Schulen werden nach dem Förderschwerpunkt der Schule ausgewiesen, Klassen und Schüler nach dem Förderschwerpunkt der Klasse.

**1.7. Klassen und Schüler nach Förder-**

Förder- schwerpunkt	Einheit	Klassen bzw. Schüler insgesamt	davon in					
			Jahrgangsstufe					
			F1 <sup>1)</sup>	F2 <sup>2)</sup>	10	11	12	13
Sehen .....	Klassen	3	-	-	3	-	-	-
	Schüler	32	-	-	32	-	-	-
Hören .....	Klassen	63	-	1	23	9	10	5
	Schüler	417	-	9	178	51	58	24
Körperliche und motor- ische Entwicklung .....	Klassen	73	-	-	37	10	12	2
	Schüler	714	-	-	376	94	113	13
Geistige Entwicklung (einschl. Autismus) .....	Klassen	-	-	-	-	-	-	-
	Schüler	-	-	-	-	-	-	-
Sprache .....	Klassen	1	-	-	1	-	-	-
	Schüler	8	-	-	8	-	-	-
Lernen .....	Klassen	1 081	1	4	554	234	188	28
	Schüler	11 516	12	53	6 162	2 435	1 866	238
Emotionale und soziale Entwicklung .....	Klassen	43	1	-	22	3	1	1
	Schüler	363	8	-	185	24	2	7
Klasse auch für Schüler ohne sonderpädagog. Förderbedarf - geöffnete Klassen - .....	Klassen	-	-	-	-	-	-	-
	Schüler	-	-	-	-	-	-	-
<b>Insgesamt</b>	<b>Klassen</b>	<b>1 264</b>	<b>2</b>	<b>5</b>	<b>640</b>	<b>256</b>	<b>211</b>	<b>36</b>
	<b>Schüler</b>	<b>13 050</b>	<b>20</b>	<b>62</b>	<b>6 941</b>	<b>2 604</b>	<b>2 039</b>	<b>282</b>

1) F1 = Berufsintegrationsvorklasse 1. Jahr / Deutschklasse - Berufsschule DK-BS.

2) F2 = Berufsintegrationsklasse 2. Jahr.

3) BGJ/s = Berufsgrundschuljahr, BVJ = Berufsvorbereitungsjahr,

BIK = Berufsintegrations(vor)klasse und Deutschklasse - Berufsschule DK-BS.

**schwerpunkten und Jahrgangsstufen**

davon in					darunter <sup>3)</sup>		
kombinierten Jahrgangsstufen					BGJ/s	BVJ	BIK
10/11	11/12	12/13	10/11/12	sonstige			
-	-	-	-	-	-	1	-
-	-	-	-	-	-	12	-
4	7	-	4	-	-	3	1
26	45	-	26	-	-	21	9
5	-	2	3	2	-	10	-
57	-	17	24	20	-	117	-
-	-	-	-	-	-	-	-
-	-	-	-	-	-	-	-
-	-	-	-	-	-	-	-
-	-	-	-	-	-	-	-
23	24	4	14	7	10	183	5
249	213	44	160	84	100	2 204	65
3	4	-	5	3	2	9	1
19	34	-	57	27	12	83	8
-	-	-	-	-	-	-	-
-	-	-	-	-	-	-	-
<b>35</b>	<b>35</b>	<b>6</b>	<b>26</b>	<b>12</b>	<b>12</b>	<b>206</b>	<b>7</b>
<b>351</b>	<b>292</b>	<b>61</b>	<b>267</b>	<b>131</b>	<b>112</b>	<b>2 437</b>	<b>82</b>

## 2.1. Absolventen und Abgänger nach Berufsfeld, Schulträger, Abschlussart,

Berufsfeld	Schulträger	Schüler, welche die Schule in der Zeit vom 21.10.2017 bis 20.10.2018 verlassen und den beruflichen Bildungsgang					
		nicht vollständig durchlaufen haben		vollständig, aber ohne Erfolg durchlaufen haben		ungeklärt, da die Abschlussprüfung zum Stichtag noch nicht vollständig abgelegt wurde	
		insgesamt	männlich	insgesamt	männlich	insgesamt	männlich
Wirtschaft .....	staatlich	21	17	3	2	-	-
	kommunal	5	3	-	-	-	-
	privat	166	118	95	59	-	-
	zusammen	192	138	98	61	-	-
Metalltechnik .....	staatlich	7	7	1	1	-	-
	kommunal	1	1	-	-	-	-
	privat	92	86	31	29	-	-
	zusammen	100	94	32	30	-	-
Elektrotechnik .....	staatlich	-	-	-	-	-	-
	kommunal	-	-	-	-	-	-
	privat	16	11	-	-	-	-
	zusammen	16	11	-	-	-	-
Bautechnik .....	staatlich	-	-	-	-	-	-
	kommunal	-	-	-	-	-	-
	privat	30	30	19	19	-	-
	zusammen	30	30	19	19	-	-
Holztechnik .....	staatlich	2	1	-	-	-	-
	kommunal	4	2	-	-	-	-
	privat	33	31	26	24	-	-
	zusammen	39	34	26	24	-	-
Bekleidung .....	staatlich	-	-	-	-	-	-
	kommunal	2	-	-	-	-	-
	privat	2	-	-	-	-	-
	zusammen	4	-	-	-	-	-
Chemie .....	staatlich	-	-	-	-	-	-
	kommunal	-	-	-	-	-	-
	privat	-	-	-	-	-	-
	zusammen	-	-	-	-	-	-
Drucktechnik .....	staatlich	-	-	-	-	-	-
	kommunal	1	1	-	-	-	-
	privat	4	3	1	-	-	-
	zusammen	5	4	1	-	-	-
Farb- und Raumgestaltung .....	staatlich	6	4	-	-	-	-
	kommunal	3	1	-	-	-	-
	privat	81	70	37	35	-	-
	zusammen	90	75	37	35	-	-
Gesundheit .....	staatlich	-	-	-	-	-	-
	kommunal	-	-	-	-	-	-
	privat	-	-	-	-	-	-
	zusammen	-	-	-	-	-	-
Körperpflege .....	staatlich	-	-	-	-	-	-
	kommunal	-	-	-	-	-	-
	privat	37	8	18	4	-	-
	zusammen	37	8	18	4	-	-
Ernährung/Hauswirtschaft .....	staatlich	7	1	-	-	-	-
	kommunal	1	-	1	1	-	-
	privat	205	104	64	30	-	-
	zusammen	213	105	65	31	-	-
Agrarwirtschaft .....	staatlich	10	-	-	-	-	-
	kommunal	2	2	-	-	-	-
	privat	44	37	12	11	-	-
	zusammen	56	39	12	11	-	-
Fahrzeugtechnik .....	staatlich	-	-	-	-	-	-
	kommunal	-	-	-	-	-	-
	privat	31	28	9	9	-	-
	zusammen	31	28	9	9	-	-
Monoberufe (allgemein) .....	staatlich	-	-	-	-	-	-
	kommunal	2	1	-	-	-	-
	privat	13	9	7	4	-	-
	zusammen	15	10	7	4	-	-

**Geschlecht und Zeitform des zuletzt besuchten Unterrichts**

Schüler, welche die Schule in der Zeit vom 21.10.2017 bis 20.10.2018 verlassen und den beruflichen Bildungsgang						Von den Absolventen und Abgängern haben durch den Besuch einer Berufsschule zur son- derpädagogischen Förderung den ... erreicht:			
vollständig und mit Erfolg durchlaufen haben		darunter				Abschluss der Mittelschule		mittleren Schulabschluss	
		ausländische Schüler		aus Teilzeit- unterricht					
ins- gesamt	männ- lich	ins- gesamt	männ- lich	ins- gesamt	männ- lich	ins- gesamt	männ- lich	ins- gesamt	männ- lich
56	40	6	2	56	40	51	37	-	-
26	16	1	1	26	16	6	2	3	2
499	325	83	53	499	325	120	89	41	30
581	381	90	56	581	381	177	128	44	32
15	14	4	4	15	14	15	14	-	-
38	34	10	10	38	34	21	20	2	2
247	237	48	47	247	237	92	89	18	15
300	285	62	61	300	285	128	123	20	17
-	-	-	-	-	-	-	-	-	-
3	3	-	-	3	3	-	-	-	-
22	20	2	2	22	20	3	2	-	-
25	23	2	2	25	23	3	2	-	-
-	-	-	-	-	-	-	-	-	-
-	-	-	-	-	-	-	-	-	-
90	89	12	12	90	89	26	26	-	-
90	89	12	12	90	89	26	26	-	-
5	5	-	-	5	5	5	5	-	-
12	11	1	1	12	11	2	2	2	2
124	114	17	16	124	114	41	39	5	5
141	130	18	17	141	130	48	46	7	7
-	-	-	-	-	-	-	-	-	-
3	-	-	-	3	-	-	-	1	-
11	2	-	-	11	2	5	1	2	-
14	2	-	-	14	2	5	1	3	-
-	-	-	-	-	-	-	-	-	-
-	-	-	-	-	-	-	-	-	-
-	-	-	-	-	-	-	-	-	-
-	-	-	-	-	-	-	-	-	-
5	3	-	-	5	3	1	1	-	-
7	5	1	1	7	5	2	2	-	-
12	8	1	1	12	8	3	3	-	-
5	5	-	-	5	5	5	5	-	-
8	7	1	-	8	7	2	2	2	2
149	125	38	36	149	125	75	63	8	7
162	137	39	36	162	137	82	70	10	9
-	-	-	-	-	-	-	-	-	-
-	-	-	-	-	-	-	-	-	-
-	-	-	-	-	-	-	-	-	-
-	-	-	-	-	-	-	-	-	-
70	7	27	5	70	7	24	2	4	1
70	7	27	5	70	7	24	2	4	1
22	13	-	-	22	13	22	13	-	-
41	12	9	3	41	12	29	7	5	2
399	169	53	35	399	169	192	76	11	8
462	194	62	38	462	194	243	96	16	10
3	3	-	-	3	3	-	-	-	-
11	8	-	-	11	8	9	8	-	-
134	103	5	3	134	103	47	35	3	2
148	114	5	3	148	114	56	43	3	2
-	-	-	-	-	-	-	-	-	-
5	5	1	1	5	5	-	-	-	-
81	80	25	24	81	80	22	22	9	9
86	85	26	25	86	85	22	22	9	9
-	-	-	-	-	-	-	-	-	-
9	-	1	-	9	-	1	-	-	-
72	52	8	5	72	52	27	16	2	2
81	52	9	5	81	52	28	16	2	2

## Noch: 2.1. Absolventen und Abgänger nach Berufsfeld, Schulträger, Abschlussart,

Berufsfeld	Schulträger	Schüler, welche die Schule in der Zeit vom 21.10.2017 bis 20.10.2018 verlassen und den beruflichen Bildungsgang					
		nicht vollständig durchlaufen haben		vollständig, aber ohne Erfolg durchlaufen haben		ungeklärt, da die Abschlussprüfung zum Stichtag noch nicht vollständig abgelegt wurde	
		insgesamt	männlich	insgesamt	männlich	insgesamt	männlich
Schüler mit Ausbildungsvertrag	staatlich	53	30	4	3	-	-
	kommunal	21	11	1	1	-	-
	privat	754	535	319	224	-	-
	<b>zusammen</b>	<b>828</b>	<b>576</b>	<b>324</b>	<b>228</b>	<b>-</b>	<b>-</b>
Berufsgrundschuljahr .....	staatlich	-	-	-	-	-	-
	kommunal	-	-	-	-	-	-
	privat	11	11	12	10	-	-
	<b>zusammen</b>	<b>11</b>	<b>11</b>	<b>12</b>	<b>10</b>	<b>-</b>	<b>-</b>
Berufsvorbereitungsjahr .....	staatlich	41	28	10	6	-	-
	kommunal	-	-	-	-	-	-
	privat	320	207	166	117	-	-
	<b>zusammen</b>	<b>361</b>	<b>235</b>	<b>176</b>	<b>123</b>	<b>-</b>	<b>-</b>
Berufsintegrationsvorklasse .....	staatlich	-	-	x	x	x	x
	kommunal	4	4	x	x	x	x
	privat	25	19	x	x	x	x
	<b>zusammen</b>	<b>29</b>	<b>23</b>	<b>x</b>	<b>x</b>	<b>x</b>	<b>x</b>
Berufsintegrationsklasse .....	staatlich	-	-	-	-	-	-
	kommunal	-	-	-	-	-	-
	privat	3	3	3	2	-	-
	<b>zusammen</b>	<b>3</b>	<b>3</b>	<b>3</b>	<b>2</b>	<b>-</b>	<b>-</b>
Sprachintensivklasse .....	staatlich	-	-	x	x	x	x
	kommunal	-	-	x	x	x	x
	privat	-	-	x	x	x	x
	<b>zusammen</b>	<b>-</b>	<b>-</b>	<b>x</b>	<b>x</b>	<b>x</b>	<b>x</b>
JoA - Sonstige <sup>1)2)</sup> .....	staatlich	22	11	40	22	-	-
	kommunal	5	2	1	1	-	-
	privat	196	127	209	139	-	-
	<b>zusammen</b>	<b>223</b>	<b>140</b>	<b>250</b>	<b>162</b>	<b>-</b>	<b>-</b>
JoA - Teilnehmer an Lehrgängen der Arbeitsverwaltung <sup>1)</sup> .....	staatlich	40	28	64	41	-	-
	kommunal	4	2	8	6	-	-
	privat	121	80	375	241	8	4
	<b>zusammen</b>	<b>165</b>	<b>110</b>	<b>447</b>	<b>288</b>	<b>8</b>	<b>4</b>
Praktikanten (EQJ-Maßnahme) <sup>3)</sup> .....	staatlich	-	-	-	-	-	-
	kommunal	-	-	-	-	-	-
	privat	7	6	-	-	-	-
	<b>zusammen</b>	<b>7</b>	<b>6</b>	<b>-</b>	<b>-</b>	<b>-</b>	<b>-</b>
<b>Insgesamt</b>	<b>staatlich</b>	<b>156</b>	<b>97</b>	<b>118</b>	<b>72</b>	<b>-</b>	<b>-</b>
	<b>kommunal</b>	<b>34</b>	<b>19</b>	<b>10</b>	<b>8</b>	<b>-</b>	<b>-</b>
	<b>privat</b>	<b>1 437</b>	<b>988</b>	<b>1 084</b>	<b>733</b>	<b>8</b>	<b>4</b>
	<b>insgesamt</b>	<b>1 627</b>	<b>1 104</b>	<b>1 212</b>	<b>813</b>	<b>8</b>	<b>4</b>

1) JoA = Jugendliche ohne Ausbildungsvertrag.

2) Mithelfende Familienangehörige und ungelernte Arbeitskräfte.

3) EQJ = Einstiegsqualifizierungsjahr.

**Geschlecht und Zeitform des zuletzt besuchten Unterrichts**

Schüler, welche die Schule in der Zeit vom 21.10.2017 bis 20.10.2018 verlassen und den beruflichen Bildungsgang						Von den Absolventen und Abgängern haben durch den Besuch einer Berufsschule zur son- derpädagogischen Förderung den ... erreicht:			
vollständig und mit Erfolg durchlaufen haben		darunter				Abschluss der Mittelschule		mittleren Schulabschluss	
		ausländische Schüler		aus Teilzeit- unterricht					
ins- gesamt	männ- lich	ins- gesamt	männ- lich	ins- gesamt	männ- lich	ins- gesamt	männ- lich	ins- gesamt	männ- lich
106	80	10	6	106	80	98	74	-	-
161	99	24	16	161	99	71	42	15	10
1 905	1 328	319	239	1 905	1 328	676	462	103	79
2 172	1 507	353	261	2 172	1 507	845	578	118	89
-	-	-	-	-	-	-	-	-	-
-	-	-	-	-	-	-	-	-	-
68	61	10	10	-	-	20	19	-	-
68	61	10	10	-	-	20	19	-	-
162	105	37	28	-	-	156	101	-	-
-	-	-	-	-	-	-	-	-	-
1 421	836	318	211	-	-	945	567	-	-
1 583	941	355	239	-	-	1 101	668	-	-
x	x	x	x	x	x	x	x	x	x
x	x	x	x	x	x	x	x	x	x
x	x	x	x	x	x	x	x	x	x
x	x	x	x	x	x	x	x	x	x
-	-	-	-	x	x	-	-	x	x
3	1	2	1	x	x	3	1	x	x
29	25	29	25	x	x	29	25	x	x
32	26	31	26	x	x	32	26	x	x
x	x	x	x	x	x	x	x	x	x
x	x	x	x	x	x	x	x	x	x
x	x	x	x	x	x	x	x	x	x
x	x	x	x	x	x	x	x	x	x
27	18	9	6	27	18	-	-	-	-
-	-	-	-	-	-	-	-	-	-
20	14	3	2	20	14	-	-	-	-
47	32	12	8	47	32	-	-	-	-
76	42	5	3	76	42	-	-	-	-
17	13	3	2	17	13	-	-	-	-
467	286	38	29	467	286	-	-	-	-
560	341	46	34	560	341	-	-	-	-
-	-	-	-	-	-	-	-	-	-
-	-	-	-	-	-	-	-	-	-
-	-	-	-	-	-	-	-	-	-
-	-	-	-	-	-	-	-	-	-
371	245	61	43	209	140	254	175	-	-
181	113	29	19	178	112	74	43	15	10
3 910	2 550	717	516	2 392	1 628	1 670	1 073	103	79
4 462	2 908	807	578	2 779	1 880	1 998	1 291	118	89

## 3.1. Klassen nach Jahrgangsstufen

Gebiet	Schul-träger	Klassen insgesamt	davon in							darunter <sup>3)</sup>		
			Jahrgangsstufe						kombinierten Jgst.	BGJ/s	BVJ	BIK
			F1 <sup>1)</sup>	F2 <sup>2)</sup>	10	11	12	13				
Oberbayern .....	staatl.	-	-	-	-	-	-	-	-	-	-	-
	komm.	35	-	1	10	6	7	3	8	-	-	1
	privat	406	2	-	191	91	77	17	28	5	64	2
	zusam.	441	2	1	201	97	84	20	36	5	64	3
Niederbayern ...	staatl.	-	-	-	-	-	-	-	-	-	-	-
	komm.	-	-	-	-	-	-	-	-	-	-	-
	privat	127	-	-	59	34	29	4	1	1	11	-
	zusam.	127	-	-	59	34	29	4	1	1	11	-
Oberpfalz .....	staatl.	-	-	-	-	-	-	-	-	-	-	-
	komm.	-	-	-	-	-	-	-	-	-	-	-
	privat	89	-	-	48	20	16	4	1	1	18	-
	zusam.	89	-	-	48	20	16	4	1	1	18	-
Oberfranken .....	staatl.	5	-	-	5	-	-	-	-	-	4	-
	komm.	-	-	-	-	-	-	-	-	-	-	-
	privat	77	-	1	43	5	5	1	22	1	24	1
	zusam.	82	-	1	48	5	5	1	22	1	28	1
Mittelfranken ....	staatl.	92	-	-	57	17	13	1	4	-	21	-
	komm.	26	-	-	11	3	3	2	7	-	-	-
	privat	55	-	-	31	4	6	-	14	2	11	-
	zusam.	173	-	-	99	24	22	3	25	2	32	-
Unterfranken ....	staatl.	-	-	-	-	-	-	-	-	-	-	-
	komm.	-	-	-	-	-	-	-	-	-	-	-
	privat	135	-	3	74	21	18	2	17	-	23	3
	zusam.	135	-	3	74	21	18	2	17	-	23	3
Schwaben .....	staatl.	-	-	-	-	-	-	-	-	-	-	-
	komm.	-	-	-	-	-	-	-	-	-	-	-
	privat	217	-	-	111	55	37	2	12	2	30	-
	zusam.	217	-	-	111	55	37	2	12	2	30	-
<b>Bayern</b>	staatl.	<b>97</b>	-	-	<b>62</b>	<b>17</b>	<b>13</b>	<b>1</b>	<b>4</b>	-	<b>25</b>	-
	komm.	<b>61</b>	-	<b>1</b>	<b>21</b>	<b>9</b>	<b>10</b>	<b>5</b>	<b>15</b>	-	-	<b>1</b>
	privat	<b>1 106</b>	<b>2</b>	<b>4</b>	<b>557</b>	<b>230</b>	<b>188</b>	<b>30</b>	<b>95</b>	<b>12</b>	<b>181</b>	<b>6</b>
	insges.	<b>1 264</b>	<b>2</b>	<b>5</b>	<b>640</b>	<b>256</b>	<b>211</b>	<b>36</b>	<b>114</b>	<b>12</b>	<b>206</b>	<b>7</b>

1) F1 = Berufsintegrationsvorklasse 1. Jahr / Deutschklasse - Berufsschule DK-BS.

2) F2 = Berufsintegrationsklasse 2. Jahr.

3) BGJ/s = Berufsgrundschuljahr, BVJ = Berufsvorbereitungsjahr, BIK = Berufsintegrations(vor)klasse und Deutschklasse - Berufsschule DK-BS.



## 3.2. Klassen nach Klassenfrequenzgruppen

Gebiet ----- Art der Klasse	Schul- träger	Klassen ins- gesamt	davon mit						
			15 oder weniger	16	21	26	31	36	41 oder mehr
				bis					
				20	25	30	35	40	
Schülern									
Oberbayern .....	staatl.	-	-	-	-	-	-	-	-
	komm.	35	35	-	-	-	-	-	-
	privat	406	384	17	2	1	-	-	2
	zusam.	441	419	17	2	1	-	-	2
Niederbayern .....	staatl.	-	-	-	-	-	-	-	-
	komm.	-	-	-	-	-	-	-	-
	privat	127	124	3	-	-	-	-	-
	zusam.	127	124	3	-	-	-	-	-
Oberpfalz .....	staatl.	-	-	-	-	-	-	-	-
	komm.	-	-	-	-	-	-	-	-
	privat	89	71	17	-	1	-	-	-
	zusam.	89	71	17	-	1	-	-	-
Oberfranken .....	staatl.	5	5	-	-	-	-	-	-
	komm.	-	-	-	-	-	-	-	-
	privat	77	77	-	-	-	-	-	-
	zusam.	82	82	-	-	-	-	-	-
Mittelfranken .....	staatl.	92	78	10	3	-	1	-	-
	komm.	26	26	-	-	-	-	-	-
	privat	55	54	1	-	-	-	-	-
	zusam.	173	158	11	3	-	1	-	-
Unterfranken .....	staatl.	-	-	-	-	-	-	-	-
	komm.	-	-	-	-	-	-	-	-
	privat	135	124	8	1	1	-	-	1
	zusam.	135	124	8	1	1	-	-	1
Schwaben .....	staatl.	-	-	-	-	-	-	-	-
	komm.	-	-	-	-	-	-	-	-
	privat	217	209	6	-	1	1	-	-
	zusam.	217	209	6	-	1	1	-	-
<b>Bayern</b>	<b>staatl.</b>	<b>97</b>	<b>83</b>	<b>10</b>	<b>3</b>	<b>-</b>	<b>1</b>	<b>-</b>	<b>-</b>
	<b>komm.</b>	<b>61</b>	<b>61</b>	<b>-</b>	<b>-</b>	<b>-</b>	<b>-</b>	<b>-</b>	<b>-</b>
	<b>privat</b>	<b>1 106</b>	<b>1 043</b>	<b>52</b>	<b>3</b>	<b>4</b>	<b>1</b>	<b>-</b>	<b>3</b>
	<b>insges.</b>	<b>1 264</b>	<b>1 187</b>	<b>62</b>	<b>6</b>	<b>4</b>	<b>2</b>	<b>-</b>	<b>3</b>
davon									
Fachklassen .....	zusam.	848	808	40	-	-	-	-	-
Berufsgrundschuljahr .....	zusam.	12	11	1	-	-	-	-	-
Berufsvorbereitungsjahr .....	zusam.	206	195	9	-	1	-	-	1
Berufsintegrationsvorklasse .....	zusam.	2	2	-	-	-	-	-	-
Berufsintegrationsklasse .....	zusam.	5	4	1	-	-	-	-	-
Deutschklasse - Berufsschule DK-BS ...	zusam.	-	-	-	-	-	-	-	-
Jungarbeiterklassen <sup>1)</sup> .....	zusam.	38	22	6	4	2	2	-	2
Klassen für Besucher von BvB-Maßnahmen .....	zusam.	153	145	5	2	1	-	-	-

1) Jungarbeiterklassen = JoA (Jugendliche ohne Ausbildungsvertrag).

## 3.3. Klassen nach wöchentlich erteilten Unterrichtsstunden

Gebiet ----- Art der Klasse	Schul- träger	Klassen ins- gesamt	davon mit										
			weniger als 5	5	6	7	8	9	10	11	12	13 bis 29	30 oder mehr
			Wochenstunden										
Oberbayern .....	staatl.	-	-	-	-	-	-	-	-	-	-	-	-
	komm.	35	-	3	-	-	-	4	2	-	24	1	1
	privat	406	-	10	4	-	10	101	3	-	13	121	144
	zusam.	441	-	13	4	-	10	105	5	-	37	122	145
Niederbayern .....	staatl.	-	-	-	-	-	-	-	-	-	-	-	-
	komm.	-	-	-	-	-	-	-	-	-	-	-	-
	privat	127	-	4	-	1	2	23	7	7	13	51	19
	zusam.	127	-	4	-	1	2	23	7	7	13	51	19
Oberpfalz .....	staatl.	-	-	-	-	-	-	-	-	-	-	-	-
	komm.	-	-	-	-	-	-	-	-	-	-	-	-
	privat	89	-	2	-	-	10	-	3	-	20	15	39
	zusam.	89	-	2	-	-	10	-	3	-	20	15	39
Oberfranken .....	staatl.	5	-	-	-	-	-	-	-	-	-	1	4
	komm.	-	-	-	-	-	-	-	-	-	-	-	-
	privat	77	-	1	4	-	3	7	1	4	2	32	23
	zusam.	82	-	1	4	-	3	7	1	4	2	33	27
Mittelfranken .....	staatl.	92	-	1	5	-	15	-	-	-	-	51	20
	komm.	26	-	-	-	-	-	-	3	-	-	2	21
	privat	55	-	-	-	1	1	3	7	4	8	18	13
	zusam.	173	-	1	5	1	16	3	10	4	8	71	54
Unterfranken .....	staatl.	-	-	-	-	-	-	-	-	-	-	-	-
	komm.	-	-	-	-	-	-	-	-	-	-	-	-
	privat	135	-	1	-	-	6	28	-	1	34	29	36
	zusam.	135	-	1	-	-	6	28	-	1	34	29	36
Schwaben .....	staatl.	-	-	-	-	-	-	-	-	-	-	-	-
	komm.	-	-	-	-	-	-	-	-	-	-	-	-
	privat	217	1	1	7	3	9	58	2	16	20	67	33
	zusam.	217	1	1	7	3	9	58	2	16	20	67	33
<b>Bayern</b>	staatl.	<b>97</b>	-	<b>1</b>	<b>5</b>	-	<b>15</b>	-	-	-	-	<b>52</b>	<b>24</b>
	komm.	<b>61</b>	-	<b>3</b>	-	-	-	<b>4</b>	<b>5</b>	-	<b>24</b>	<b>3</b>	<b>22</b>
	privat	<b>1 106</b>	<b>1</b>	<b>19</b>	<b>15</b>	<b>5</b>	<b>41</b>	<b>220</b>	<b>23</b>	<b>32</b>	<b>110</b>	<b>333</b>	<b>307</b>
	insges.	<b>1 264</b>	<b>1</b>	<b>23</b>	<b>20</b>	<b>5</b>	<b>56</b>	<b>224</b>	<b>28</b>	<b>32</b>	<b>134</b>	<b>388</b>	<b>353</b>
davon													
Fachklassen .....	zusam.	848	1	23	4	1	17	176	22	32	111	307	154
Berufsgrundschuljahr .....	zusam.	12	-	-	-	-	-	-	-	-	-	-	12
Berufsvorbereitungsjahr .....	zusam.	206	-	-	-	-	-	-	-	-	-	22	184
Berufsintegrationsvorklasse .....	zusam.	2	-	-	-	-	-	-	-	-	-	1	1
Berufsintegrationsklasse .....	zusam.	5	-	-	-	-	-	-	-	-	-	3	2
Deutschklasse - Berufsschule DK-BS ..	zusam.	-	-	-	-	-	-	-	-	-	-	-	-
Jungarbeiterklassen <sup>1)</sup> .....	zusam.	38	-	-	14	3	14	7	-	-	-	-	-
Klassen für Besucher von BvB-Maßnahmen .....	zusam.	153	-	-	2	1	25	41	6	-	23	55	-

1) Jungarbeiterklassen = JoA (Jugendliche ohne Ausbildungsvertrag).

## 3.4. Klassen nach der Unterrichtsorganisation

Gebiet	Schul-träger	Klassen ins- gesamt	darunter			von den Klassen haben				
						Teilzeitunterricht		Vollzeitunterricht		
			Fach- klassen	Klassen für Jung- arbeiter <sup>1)</sup>	Klassen für Be- sucher von BvB- Maß- nahmen	wöchent- lichen Einzeltages- unterricht	Block- unterricht	Berufs- grund- schuljahr (BGJ/s)	Berufs- vorberei- tungsjahr (BVJ)	Berufs- inte- grations- jahr (BIK) <sup>2)</sup>
Oberbayern .....	staatl.	-	-	-	-	-	-	-	-	-
	komm.	35	29	-	5	34	-	-	-	1
	privat	406	297	7	31	247	88	5	64	2
	zusam.	441	326	7	36	281	88	5	64	3
Niederbayern .....	staatl.	-	-	-	-	-	-	-	-	-
	komm.	-	-	-	-	-	-	-	-	-
	privat	127	104	-	11	108	7	1	11	-
	zusam.	127	104	-	11	108	7	1	11	-
Oberpfalz .....	staatl.	-	-	-	-	-	-	-	-	-
	komm.	-	-	-	-	-	-	-	-	-
	privat	89	58	-	12	48	22	1	18	-
	zusam.	89	58	-	12	48	22	1	18	-
Oberfranken .....	staatl.	5	-	-	1	1	-	-	4	-
	komm.	-	-	-	-	-	-	-	-	-
	privat	77	46	-	5	51	-	1	24	1
	zusam.	82	46	-	6	52	-	1	28	1
Mittelfranken .....	staatl.	92	46	9	16	71	-	-	21	-
	komm.	26	21	-	5	5	21	-	-	-
	privat	55	28	1	13	42	-	2	11	-
	zusam.	173	95	10	34	118	21	2	32	-
Unterfranken .....	staatl.	-	-	-	-	-	-	-	-	-
	komm.	-	-	-	-	-	-	-	-	-
	privat	135	74	9	26	96	13	-	23	3
	zusam.	135	74	9	26	96	13	-	23	3
Schwaben .....	staatl.	-	-	-	-	-	-	-	-	-
	komm.	-	-	-	-	-	-	-	-	-
	privat	217	145	12	28	182	3	2	30	-
	zusam.	217	145	12	28	182	3	2	30	-
<b>Bayern</b>	staatl.	<b>97</b>	<b>46</b>	<b>9</b>	<b>17</b>	<b>72</b>	<b>-</b>	<b>-</b>	<b>25</b>	<b>-</b>
	komm.	<b>61</b>	<b>50</b>	<b>-</b>	<b>10</b>	<b>39</b>	<b>21</b>	<b>-</b>	<b>-</b>	<b>1</b>
	privat	<b>1 106</b>	<b>752</b>	<b>29</b>	<b>126</b>	<b>774</b>	<b>133</b>	<b>12</b>	<b>181</b>	<b>6</b>
	insges.	<b>1 264</b>	<b>848</b>	<b>38</b>	<b>153</b>	<b>885</b>	<b>154</b>	<b>12</b>	<b>206</b>	<b>7</b>

1) Jungarbeiterklassen = JoA (Jugendliche ohne Ausbildungsvertrag).

2) BIK = Berufsintegrations(vor)klasse und Deutschklasse - Berufsschule DK-BS.

## 3.5. Fachklassen nach Jahrgangsstufen

Gebiet	Schul- träger	Fachklassen insgesamt	davon in							
			Jahrgangsstufe				kombinierten Jahrgangsstufen			
			10	11	12	13	10/11	11/12	12/13	10/11/12 sonstige
Oberbayern .....	staatl.	-	-	-	-	-	-	-	-	-
	komm.	29	5	6	7	3	1	3	-	4
	privat	297	90	89	75	17	8	7	1	7
	zusam.	326	95	95	82	20	9	10	1	11
Niederbayern .....	staatl.	-	-	-	-	-	-	-	-	-
	komm.	-	-	-	-	-	-	-	-	-
	privat	104	36	34	29	4	-	1	-	-
	zusam.	104	36	34	29	4	-	1	-	-
Oberpfalz .....	staatl.	-	-	-	-	-	-	-	-	-
	komm.	-	-	-	-	-	-	-	-	-
	privat	58	17	20	16	4	1	-	-	-
	zusam.	58	17	20	16	4	1	-	-	-
Oberfranken .....	staatl.	-	-	-	-	-	-	-	-	-
	komm.	-	-	-	-	-	-	-	-	-
	privat	46	13	5	5	1	5	8	1	3
	zusam.	46	13	5	5	1	5	8	1	3
Mittelfranken .....	staatl.	46	18	15	10	1	1	1	-	-
	komm.	21	6	3	3	2	3	3	-	1
	privat	28	5	4	6	-	4	3	2	2
	zusam.	95	29	22	19	3	8	7	2	3
Unterfranken .....	staatl.	-	-	-	-	-	-	-	-	-
	komm.	-	-	-	-	-	-	-	-	-
	privat	74	24	18	16	2	4	5	-	4
	zusam.	74	24	18	16	2	4	5	-	4
Schwaben .....	staatl.	-	-	-	-	-	-	-	-	-
	komm.	-	-	-	-	-	-	-	-	-
	privat	145	50	52	33	2	1	4	2	1
	zusam.	145	50	52	33	2	1	4	2	1
<b>Bayern</b>	staatl.	<b>46</b>	<b>18</b>	<b>15</b>	<b>10</b>	<b>1</b>	<b>1</b>	<b>1</b>	<b>-</b>	<b>-</b>
	komm.	<b>50</b>	<b>11</b>	<b>9</b>	<b>10</b>	<b>5</b>	<b>4</b>	<b>6</b>	<b>-</b>	<b>5</b>
	privat	<b>752</b>	<b>235</b>	<b>222</b>	<b>180</b>	<b>30</b>	<b>23</b>	<b>28</b>	<b>6</b>	<b>17</b>
	zusam.	<b>848</b>	<b>264</b>	<b>246</b>	<b>200</b>	<b>36</b>	<b>28</b>	<b>35</b>	<b>6</b>	<b>22</b>

**3.6. Klassen mit Blockunterricht nach Jahrgangsstufen**

Gebiet	Schul- träger	Klassen mit Blockunter- richt	davon in								
			Jahrgangsstufe				kombinierten Jahrgangsstufen				
			10	11	12	13	10/11	11/12	12/13	10/11/12	sonstige
Oberbayern .....	staatl.	-	-	-	-	-	-	-	-	-	-
	komm.	-	-	-	-	-	-	-	-	-	-
	privat	88	29	28	24	7	-	-	-	-	-
	zusam.	88	29	28	24	7	-	-	-	-	-
Niederbayern .....	staatl.	-	-	-	-	-	-	-	-	-	-
	komm.	-	-	-	-	-	-	-	-	-	-
	privat	7	3	2	2	-	-	-	-	-	-
	zusam.	7	3	2	2	-	-	-	-	-	-
Oberpfalz .....	staatl.	-	-	-	-	-	-	-	-	-	-
	komm.	-	-	-	-	-	-	-	-	-	-
	privat	22	7	7	6	2	-	-	-	-	-
	zusam.	22	7	7	6	2	-	-	-	-	-
Oberfranken .....	staatl.	-	-	-	-	-	-	-	-	-	-
	komm.	-	-	-	-	-	-	-	-	-	-
	privat	-	-	-	-	-	-	-	-	-	-
	zusam.	-	-	-	-	-	-	-	-	-	-
Mittelfranken .....	staatl.	-	-	-	-	-	-	-	-	-	-
	komm.	21	6	3	3	2	3	3	-	1	-
	privat	-	-	-	-	-	-	-	-	-	-
	zusam.	21	6	3	3	2	3	3	-	1	-
Unterfranken .....	staatl.	-	-	-	-	-	-	-	-	-	-
	komm.	-	-	-	-	-	-	-	-	-	-
	privat	13	3	5	4	1	-	-	-	-	-
	zusam.	13	3	5	4	1	-	-	-	-	-
Schwaben .....	staatl.	-	-	-	-	-	-	-	-	-	-
	komm.	-	-	-	-	-	-	-	-	-	-
	privat	3	2	1	-	-	-	-	-	-	-
	zusam.	3	2	1	-	-	-	-	-	-	-
Bayern	staatl.	-	-	-	-	-	-	-	-	-	-
	komm.	21	6	3	3	2	3	3	-	1	-
	privat	133	44	43	36	10	-	-	-	-	-
	insges.	154	50	46	39	12	3	3	-	1	-

**3.7. Klassen mit Blockunterricht nach Klassenarten**

Gebiet	Schul- träger	Klassen mit Block- unterricht insgesamt	darunter sind		
			Fach- klassen	Jung- arbeiter- klassen <sup>1)</sup>	Klassen für Besucher von BVB- Maßnahmen
Oberbayern .....	staatl.	-	-	-	-
	komm.	-	-	-	-
	privat	88	88	-	-
	zusam.	88	88	-	-
Niederbayern .....	staatl.	-	-	-	-
	komm.	-	-	-	-
	privat	7	7	-	-
	zusam.	7	7	-	-
Oberpfalz .....	staatl.	-	-	-	-
	komm.	-	-	-	-
	privat	22	22	-	-
	zusam.	22	22	-	-
Oberfranken .....	staatl.	-	-	-	-
	komm.	-	-	-	-
	privat	-	-	-	-
	zusam.	-	-	-	-
Mittelfranken .....	staatl.	-	-	-	-
	komm.	21	21	-	-
	privat	-	-	-	-
	zusam.	21	21	-	-
Unterfranken .....	staatl.	-	-	-	-
	komm.	-	-	-	-
	privat	13	13	-	-
	zusam.	13	13	-	-
Schwaben .....	staatl.	-	-	-	-
	komm.	-	-	-	-
	privat	3	3	-	-
	zusam.	3	3	-	-
<b>Bayern</b>	staatl.	-	-	-	-
	komm.	21	21	-	-
	privat	133	133	-	-
	insges.	154	154	-	-

1) Jungarbeiterklassen = JoA (Jugendliche ohne Ausbildungsvertrag).

**3.8. Klassen mit Blockunterricht nach Unterrichtswochen  
und Anzahl der Blöcke (Unterrichtsabschnitte)**

Gebiet ----- Blöcke (Unterrichtsabschnitte)	Schul- träger	Klassen mit Block- unterricht insgesamt	davon Klassen mit							
			1	3	5	7	9	11	15	19 oder mehr
			bis							
			2	4	6	8	10	14	18	
Unterrichtswochen										
Oberbayern .....	staatlich	-	-	-	-	-	-	-	-	-
	kommunal	-	-	-	-	-	-	-	-	-
	privat	88	1	7	-	-	21	53	5	1
	zusammen	88	1	7	-	-	21	53	5	1
Niederbayern .....	staatlich	-	-	-	-	-	-	-	-	-
	kommunal	-	-	-	-	-	-	-	-	-
	privat	7	-	-	-	-	6	1	-	-
	zusammen	7	-	-	-	-	6	1	-	-
Oberpfalz .....	staatlich	-	-	-	-	-	-	-	-	-
	kommunal	-	-	-	-	-	-	-	-	-
	privat	22	-	2	-	-	14	6	-	-
	zusammen	22	-	2	-	-	14	6	-	-
Oberfranken .....	staatlich	-	-	-	-	-	-	-	-	-
	kommunal	-	-	-	-	-	-	-	-	-
	privat	-	-	-	-	-	-	-	-	-
	zusammen	-	-	-	-	-	-	-	-	-
Mittelfranken .....	staatlich	-	-	-	-	-	-	-	-	-
	kommunal	21	-	2	-	-	1	18	-	-
	privat	-	-	-	-	-	-	-	-	-
	zusammen	21	-	2	-	-	1	18	-	-
Unterfranken .....	staatlich	-	-	-	-	-	-	-	-	-
	kommunal	-	-	-	-	-	-	-	-	-
	privat	13	-	-	1	-	-	12	-	-
	zusammen	13	-	-	1	-	-	12	-	-
Schwaben .....	staatlich	-	-	-	-	-	-	-	-	-
	kommunal	-	-	-	-	-	-	-	-	-
	privat	3	-	-	-	-	1	2	-	-
	zusammen	3	-	-	-	-	1	2	-	-
Bayern	staatlich	-	-	-	-	-	-	-	-	-
	kommunal	21	-	2	-	-	1	18	-	-
	privat	133	1	9	1	-	42	74	5	1
	insgesamt	154	1	11	1	-	43	92	5	1

davon werden unterrichtet in:

einem Block .....	zusammen	-	-	-	-	-	-	-	-	-
2 Blöcken .....	zusammen	3	1	2	-	-	-	-	-	-
3 Blöcken .....	zusammen	12	-	9	1	-	1	-	-	1
4 Blöcken .....	zusammen	2	-	-	-	-	2	-	-	-
5 Blöcken .....	zusammen	7	-	-	-	-	1	6	-	-
6 Blöcken .....	zusammen	15	-	-	-	-	1	14	-	-
7 Blöcken .....	zusammen	4	-	-	-	-	2	2	-	-
8 Blöcken .....	zusammen	3	-	-	-	-	2	-	1	-
9 - 10 Blöcken .....	zusammen	34	-	-	-	-	34	-	-	-
11 - 14 Blöcken .....	zusammen	73	-	-	-	-	-	70	3	-
15 - 18 Blöcken .....	zusammen	1	-	-	-	-	-	-	1	-
19 oder mehr Blöcken .....	zusammen	-	-	-	-	-	-	-	-	-

**3.9. Klassen des Berufsgrundschuljahres, Berufsvorbereitungsjahres  
und der Berufsintegrationsklassen nach Berufsfeldern**

Berufsfeld	Klassen insgesamt	davon im Regierungsbezirk						
		Ober- bayern	Nieder- bayern	Ober- pfalz	Ober- franken	Mittel- franken	Unter- franken	Schwa- ben
Berufsgrundschuljahr								
Agrarwirtschaft .....	-	-	-	-	-	-	-	-
Metalltechnik .....	1	-	-	-	-	1	-	-
Bautechnik .....	3	2	-	1	-	-	-	-
Bau- und Holztechnik (Mischgruppe) ....	-	-	-	-	-	-	-	-
Holztechnik .....	8	3	1	-	1	1	-	2
Farb- und Raumgestaltung .....	-	-	-	-	-	-	-	-
Ernährung/Hauswirtschaft .....	-	-	-	-	-	-	-	-
<b>Insgesamt</b>	<b>12</b>	<b>5</b>	<b>1</b>	<b>1</b>	<b>1</b>	<b>2</b>	<b>-</b>	<b>2</b>
Berufsvorbereitungsjahr								
Berufsvorbereitungsjahr .....	206	64	11	18	28	32	23	30
<b>Insgesamt</b>	<b>206</b>	<b>64</b>	<b>11</b>	<b>18</b>	<b>28</b>	<b>32</b>	<b>23</b>	<b>30</b>
Berufsintegrationsklassen								
Berufsintegrationsvorklasse .....	2	2	-	-	-	-	-	-
Berufsintegrationsklasse .....	5	1	-	-	1	-	3	-
Deutschklasse - Berufsschule DK-BS ..	-	-	-	-	-	-	-	-
<b>Insgesamt</b>	<b>7</b>	<b>3</b>	<b>-</b>	<b>-</b>	<b>1</b>	<b>-</b>	<b>3</b>	<b>-</b>



## 3.10. Klassen nach Berufsfeldern und Jahrgangsstufen\*

Berufsfeld	Klassen insgesamt	davon in										
		Jahrgangsstufe						kombinierten Jahrgangsstufen				
		F1 <sup>1)</sup>	F2 <sup>2)</sup>	10	11	12	13	10/11	11/12	12/13	10/11/12	sonstige
Staatliche Berufsschulen zur sonderpädagogischen Förderung												
Wirtschaft .....	15	x	x	7	7	-	-	-	1	-	-	-
Metalltechnik .....	8	x	x	3	2	2	1	-	-	-	-	-
Elektrotechnik .....	-	x	x	-	-	-	-	-	-	-	-	-
Bautechnik .....	-	x	x	-	-	-	-	-	-	-	-	-
Holztechnik .....	3	x	x	1	1	1	-	-	-	-	-	-
Bekleidung .....	-	x	x	-	-	-	-	-	-	-	-	-
Chemie .....	-	x	x	-	-	-	-	-	-	-	-	-
Drucktechnik .....	-	x	x	-	-	-	-	-	-	-	-	-
Farb- und Raumgestaltung .....	3	x	x	1	1	1	-	-	-	-	-	-
Gesundheit .....	-	x	x	-	-	-	-	-	-	-	-	-
Körperpflege .....	-	x	x	-	-	-	-	-	-	-	-	-
Ernährung/Hauswirtschaft .....	12	x	x	4	3	4	-	1	-	-	-	-
Agrarwirtschaft .....	5	x	x	2	1	2	-	-	-	-	-	-
Fahrzeugtechnik .....	-	x	x	-	-	-	-	-	-	-	-	-
Monoberufe (allgemein) .....	-	x	x	-	-	-	-	-	-	-	-	-
Berufsgrundschuljahr .....	-	x	x	-	x	x	x	x	x	x	x	x
Berufsvorbereitungsjahr .....	25	x	x	25	x	x	x	x	x	x	x	x
Berufsintegrationsvorklasse .....	-	-	x	x	x	x	x	x	x	x	x	x
Berufsintegrationsklasse .....	-	x	-	x	x	x	x	x	x	x	x	x
Deutschklasse - Berufsschule DK-BS ...	-	-	x	x	x	x	x	x	x	x	x	x
Jugendliche ohne Ausbildungsvtr. ....	26	x	x	19	2	3	-	-	-	-	2	-
<b>Zusammen</b>	<b>97</b>	-	-	<b>62</b>	<b>17</b>	<b>13</b>	<b>1</b>	<b>1</b>	<b>1</b>	-	<b>2</b>	-
Kommunale Berufsschulen zur sonderpädagogischen Förderung												
Wirtschaft .....	8	x	x	2	1	2	-	2	1	-	-	-
Metalltechnik .....	11	x	x	2	3	3	3	-	-	-	-	-
Elektrotechnik .....	3	x	x	1	1	-	1	-	-	-	-	-
Bautechnik .....	-	x	x	-	-	-	-	-	-	-	-	-
Holztechnik .....	4	x	x	1	-	2	-	-	-	-	1	-
Bekleidung .....	4	x	x	1	1	-	-	-	1	-	1	-
Chemie .....	-	x	x	-	-	-	-	-	-	-	-	-
Drucktechnik .....	5	x	x	1	1	1	-	1	-	-	1	-
Farb- und Raumgestaltung .....	3	x	x	-	-	-	-	1	1	-	1	-
Gesundheit .....	-	x	x	-	-	-	-	-	-	-	-	-
Körperpflege .....	-	x	x	-	-	-	-	-	-	-	-	-
Ernährung/Hauswirtschaft .....	2	x	x	-	-	-	-	-	1	-	1	-
Agrarwirtschaft .....	3	x	x	1	-	-	-	-	2	-	-	-
Fahrzeugtechnik .....	3	x	x	-	1	1	1	-	-	-	-	-
Monoberufe (allgemein) .....	4	x	x	2	1	1	-	-	-	-	-	-
Berufsgrundschuljahr .....	-	x	x	-	x	x	x	x	x	x	x	x
Berufsvorbereitungsjahr .....	-	x	x	-	x	x	x	x	x	x	x	x
Berufsintegrationsvorklasse .....	-	-	x	x	x	x	x	x	x	x	x	x
Berufsintegrationsklasse .....	1	x	1	x	x	x	x	x	x	x	x	x
Deutschklasse - Berufsschule DK-BS ...	-	-	x	x	x	x	x	x	x	x	x	x
Jugendliche ohne Ausbildungsvtr. ....	10	x	x	10	-	-	-	-	-	-	-	-
<b>Zusammen</b>	<b>61</b>	-	<b>1</b>	<b>21</b>	<b>9</b>	<b>10</b>	<b>5</b>	<b>4</b>	<b>6</b>	-	<b>5</b>	-

\* Abweichungen gegenüber anderen Tabellen beruhen auf der differenzierten Auswertungssystematik.

1) F1 = Berufsintegrationsvorklasse 1. Jahr / Deutschklasse - Berufsschule DK-BS.

2) F2 = Berufsintegrationsklasse 2. Jahr.

## Noch: 3.10. Klassen nach Berufsfeldern und Jahrgangsstufen\*

Berufsfeld	Klassen insgesamt	davon in										
		Jahrgangsstufe						kombinierten Jahrgangsstufen				
		F1 <sup>2)</sup>	F2 <sup>3)</sup>	10	11	12	13	10/11	11/12	12/13	10/11/12	sonstige
Private Berufsschulen zur sonderpädagogischen Förderung												
Wirtschaft .....	147	x	x	62	56	21	-	5	1	-	2	-
Metalltechnik .....	111	x	x	29	26	21	20	3	2	4	-	6
Elektrotechnik .....	17	x	x	5	4	3	1	2	-	-	1	1
Bautechnik .....	41	x	x	13	13	12	-	1	1	-	1	-
Holztechnik .....	43	x	x	9	13	16	-	-	5	-	-	-
Bekleidung .....	2	x	x	2	-	-	-	-	-	-	-	-
Chemie .....	-	x	x	-	-	-	-	-	-	-	-	-
Drucktechnik .....	3	x	x	1	1	-	-	-	-	-	-	1
Farb- und Raumgestaltung .....	70	x	x	19	19	20	-	4	5	-	3	-
Gesundheit .....	-	x	x	-	-	-	-	-	-	-	-	-
Körperpflege .....	31	x	x	11	10	7	-	-	1	-	-	2
Ernährung/Hauswirtschaft .....	173	x	x	55	52	49	-	4	7	-	6	-
Agrarwirtschaft .....	57	x	x	14	14	19	-	2	4	-	3	1
Fahrzeugtechnik .....	32	x	x	8	7	6	9	-	1	1	-	-
Monoberufe (allgemein) .....	25	x	x	7	7	6	-	2	1	1	1	-
Berufsgrundschuljahr .....	12	x	x	12	x	x	x	x	x	x	x	x
Berufsvorbereitungsjahr .....	181	x	x	181	x	x	x	x	x	x	x	x
Berufsintegrationsvorklasse .....	2	2	x	x	x	x	x	x	x	x	x	x
Berufsintegrationsklasse .....	4	x	4	x	x	x	x	x	x	x	x	x
Deutschklasse - Berufsschule DK-BS ...	-	-	x	x	x	x	x	x	x	x	x	x
Jugendliche ohne Ausbildungsvtr. ....	155	x	x	129	8	8	-	7	-	-	2	1
<b>Zusammen</b>	<b>1 106</b>	<b>2</b>	<b>4</b>	<b>557</b>	<b>230</b>	<b>188</b>	<b>30</b>	<b>30</b>	<b>28</b>	<b>6</b>	<b>19</b>	<b>12</b>
Berufsschulen zur sonderpädagogischen Förderung insgesamt												
Wirtschaft .....	170	x	x	71	64	23	-	7	3	-	2	-
Metalltechnik .....	130	x	x	34	31	26	24	3	2	4	-	6
Elektrotechnik .....	20	x	x	6	5	3	2	2	-	-	1	1
Bautechnik .....	41	x	x	13	13	12	-	1	1	-	1	-
Holztechnik .....	50	x	x	11	14	19	-	-	5	-	1	-
Bekleidung .....	6	x	x	3	1	-	-	-	1	-	1	-
Chemie .....	-	x	x	-	-	-	-	-	-	-	-	-
Drucktechnik .....	8	x	x	2	2	1	-	1	-	-	1	1
Farb- und Raumgestaltung .....	76	x	x	20	20	21	-	5	6	-	4	-
Gesundheit .....	-	x	x	-	-	-	-	-	-	-	-	-
Körperpflege .....	31	x	x	11	10	7	-	-	1	-	-	2
Ernährung/Hauswirtschaft .....	187	x	x	59	55	53	-	5	8	-	7	-
Agrarwirtschaft .....	65	x	x	17	15	21	-	2	6	-	3	1
Fahrzeugtechnik .....	35	x	x	8	8	7	10	-	1	1	-	-
Monoberufe (allgemein) .....	29	x	x	9	8	7	-	2	1	1	1	-
Berufsgrundschuljahr .....	12	x	x	12	x	x	x	x	x	x	x	x
Berufsvorbereitungsjahr .....	206	x	x	206	x	x	x	x	x	x	x	x
Berufsintegrationsvorklasse .....	2	2	x	x	x	x	x	x	x	x	x	x
Berufsintegrationsklasse .....	5	x	5	x	x	x	x	x	x	x	x	x
Deutschklasse - Berufsschule DK-BS ...	-	-	x	x	x	x	x	x	x	x	x	x
Jugendliche ohne Ausbildungsvtr. ....	191	x	x	158	10	11	-	7	-	-	4	1
<b>Insgesamt</b>	<b>1 264</b>	<b>2</b>	<b>5</b>	<b>640</b>	<b>256</b>	<b>211</b>	<b>36</b>	<b>35</b>	<b>35</b>	<b>6</b>	<b>26</b>	<b>12</b>

\* Abweichungen gegenüber anderen Tabellen beruhen auf der differenzierten Auswertungssystematik.

1) F1 = Berufsintegrationsvorklasse 1. Jahr / Deutschklasse - Berufsschule DK-BS.

2) F2 = Berufsintegrationsklasse 2. Jahr.

## 4.1. Schüler nach Jahrgangsstufen

Gebiet	Schul-träger	Schüler ins-gesamt	davon in Jahrgangsstufe												
			F1 <sup>1)</sup>			F2 <sup>2)</sup>		10		11		12		13	
			zu-sammen	männ-lich		zu-sammen	männ-lich	zu-sammen	männ-lich	zu-sammen	männ-lich	zu-sammen	männ-lich	zu-sammen	männ-lich
Oberbayern .....	staatl.	-	-	-	-	-	-	-	-	-	-	-	-	-	
	komm.	186	-	-	9	6	72	42	48	31	47	26	10	10	
	privat	4 112	20	11	-	-	2 043	1 396	1 068	780	822	599	159	151	
	zusam.	4 298	20	11	9	6	2 115	1 438	1 116	811	869	625	169	161	
Niederbayern ...	staatl.	-	-	-	-	-	-	-	-	-	-	-	-	-	
	komm.	-	-	-	-	-	-	-	-	-	-	-	-	-	
	privat	1 085	-	-	-	-	550	381	277	216	232	164	26	25	
	zusam.	1 085	-	-	-	-	550	381	277	216	232	164	26	25	
Oberpfalz .....	staatl.	-	-	-	-	-	-	-	-	-	-	-	-	-	
	komm.	-	-	-	-	-	-	-	-	-	-	-	-	-	
	privat	1 109	-	-	-	-	647	400	253	191	166	138	43	41	
	zusam.	1 109	-	-	-	-	647	400	253	191	166	138	43	41	
Oberfranken ....	staatl.	55	-	-	-	-	55	33	-	-	-	-	-	-	
	komm.	-	-	-	-	-	-	-	-	-	-	-	-	-	
	privat	735	-	-	9	7	457	276	142	96	105	67	22	22	
	zusam.	790	-	-	9	7	512	309	142	96	105	67	22	22	
Mittelfranken ....	staatl.	1 177	-	-	-	-	748	475	244	158	180	115	5	5	
	komm.	222	-	-	-	-	115	76	54	33	39	24	14	10	
	privat	560	-	-	-	-	367	223	86	63	91	53	16	13	
	zusam.	1 959	-	-	-	-	1 230	774	384	254	310	192	35	28	
Unterfranken ...	staatl.	-	-	-	-	-	-	-	-	-	-	-	-	-	
	komm.	-	-	-	-	-	-	-	-	-	-	-	-	-	
	privat	1 397	-	-	44	30	884	557	269	187	190	105	10	10	
	zusam.	1 397	-	-	44	30	884	557	269	187	190	105	10	10	
Schwaben .....	staatl.	-	-	-	-	-	-	-	-	-	-	-	-	-	
	komm.	-	-	-	-	-	-	-	-	-	-	-	-	-	
	privat	2 412	-	-	-	-	1 266	830	636	397	480	314	30	29	
	zusam.	2 412	-	-	-	-	1 266	830	636	397	480	314	30	29	
Bayern	staatl.	1 232	-	-	-	-	803	508	244	158	180	115	5	5	
	komm.	408	-	-	9	6	187	118	102	64	86	50	24	20	
	privat	11 410	20	11	53	37	6 214	4 063	2 731	1 930	2 086	1 440	306	291	
	insges.	13 050	20	11	62	43	7 204	4 689	3 077	2 152	2 352	1 605	335	316	

1) F1 = Berufsintegrationsvorklasse 1. Jahr / Deutschklasse - Berufsschule DK-BS.

2) F2 = Berufsintegrationsklasse 2. Jahr.

## 4.2. Schüler nach Alter, Geschlecht und Schulträger

Alter	Geschlecht	Schüler insgesamt	davon an		
			staatlichen	kommunalen	privaten
			Berufsschulen zur sonderpädagogischen Förderung		
15 Jahre oder jünger .....	zusammen	578	60	7	511
	männlich	382	37	5	340
16 Jahre .....	zusammen	2 121	279	28	1 814
	männlich	1 363	176	21	1 166
17 Jahre .....	zusammen	2 756	346	46	2 364
	männlich	1 841	215	34	1 592
18 Jahre .....	zusammen	2 479	221	78	2 180
	männlich	1 655	137	53	1 465
19 Jahre .....	zusammen	1 786	131	62	1 593
	männlich	1 271	90	36	1 145
20 Jahre .....	zusammen	1 257	91	70	1 096
	männlich	893	68	44	781
21 Jahre .....	zusammen	717	42	40	635
	männlich	483	27	24	432
22 Jahre .....	zusammen	390	30	25	335
	männlich	264	19	13	232
23 Jahre .....	zusammen	238	9	9	220
	männlich	146	5	5	136
24 Jahre .....	zusammen	188	6	12	170
	männlich	124	2	4	118
25 Jahre .....	zusammen	151	10	8	133
	männlich	105	4	6	95
26 Jahre .....	zusammen	102	3	3	96
	männlich	75	2	2	71
27 Jahre .....	zusammen	55	1	3	51
	männlich	38	1	3	34
28 Jahre .....	zusammen	54	1	2	51
	männlich	43	1	1	41
29 Jahre .....	zusammen	32	1	3	28
	männlich	18	1	1	16
30 Jahre .....	zusammen	25	1	4	20
	männlich	20	1	3	16
31 Jahre oder älter .....	zusammen	121	-	8	113
	männlich	95	-	3	92
<b>Insgesamt</b>	<b>insgesamt</b>	<b>13 050</b>	<b>1 232</b>	<b>408</b>	<b>11 410</b>
	<b>männlich</b>	<b>8 816</b>	<b>786</b>	<b>258</b>	<b>7 772</b>

## 4.3. Schüler nach Religionszugehörigkeit

Gebiet	Schul-träger	Schüler insgesamt	davon							
			röm.-katholisch	evangelisch	islamisch	israelitisch	orthodox	neua-posto-lisch	mit sonstiger <sup>1)</sup>	ohne
									Religionszugehörigkeit	
Oberbayern .....	staatl.	-	-	-	-	-	-	-	-	-
	komm.	186	96	25	29	-	9	-	2	25
	privat	4 112	1 970	484	818	10	153	2	115	560
	zusam.	4 298	2 066	509	847	10	162	2	117	585
Niederbayern .....	staatl.	-	-	-	-	-	-	-	-	-
	komm.	-	-	-	-	-	-	-	-	-
	privat	1 085	641	161	107	-	11	1	4	160
	zusam.	1 085	641	161	107	-	11	1	4	160
Oberpfalz .....	staatl.	-	-	-	-	-	-	-	-	-
	komm.	-	-	-	-	-	-	-	-	-
	privat	1 109	632	169	133	1	30	-	17	127
	zusam.	1 109	632	169	133	1	30	-	17	127
Oberfranken .....	staatl.	55	13	24	10	1	1	-	-	6
	komm.	-	-	-	-	-	-	-	-	-
	privat	735	256	264	71	-	8	2	7	127
	zusam.	790	269	288	81	1	9	2	7	133
Mittelfranken .....	staatl.	1 177	303	475	232	-	29	1	8	129
	komm.	222	74	78	15	-	6	1	6	42
	privat	560	189	202	47	-	9	5	5	103
	zusam.	1 959	566	755	294	-	44	7	19	274
Unterfranken .....	staatl.	-	-	-	-	-	-	-	-	-
	komm.	-	-	-	-	-	-	-	-	-
	privat	1 397	628	329	173	-	27	2	24	214
	zusam.	1 397	628	329	173	-	27	2	24	214
Schwaben .....	staatl.	-	-	-	-	-	-	-	-	-
	komm.	-	-	-	-	-	-	-	-	-
	privat	2 412	1 087	322	548	-	94	2	67	292
	zusam.	2 412	1 087	322	548	-	94	2	67	292
<b>Bayern</b>	staatl.	<b>1 232</b>	<b>316</b>	<b>499</b>	<b>242</b>	<b>1</b>	<b>30</b>	<b>1</b>	<b>8</b>	<b>135</b>
	komm.	<b>408</b>	<b>170</b>	<b>103</b>	<b>44</b>	<b>-</b>	<b>15</b>	<b>1</b>	<b>8</b>	<b>67</b>
	privat	<b>11 410</b>	<b>5 403</b>	<b>1 931</b>	<b>1 897</b>	<b>11</b>	<b>332</b>	<b>14</b>	<b>239</b>	<b>1 583</b>
	insges.	<b>13 050</b>	<b>5 889</b>	<b>2 533</b>	<b>2 183</b>	<b>12</b>	<b>377</b>	<b>16</b>	<b>255</b>	<b>1 785</b>

1) Einschließlich Zeugen Jehovas.

**4.4. Schüler nach Teilnahme am Religionsunterricht**

Gebiet	Schul-träger	Schüler ins-gesamt	davon nehmen am ... teil								
			katho-lischen	evange-lischen	ortho-doxen	sons-tigen	Ethikunterricht				weder am Religions-unterricht noch am Ethik-unterricht <sup>3)</sup>
							wegen Ab-meldung von an der Schule an-gebotenem RU <sup>1)</sup>	wegen Religions-losigkeit	weil RU <sup>1)</sup> d. eig. Be-kenntnisses nicht ange-boten wird	Ethisches Handeln <sup>2)</sup>	
			Religionsunterricht								
Oberbayern .....	staatl.	-	-	-	-	-	-	-	-	-	-
	komm.	186	27	53	-	-	5	19	73	9	-
	privat	4 112	1 617	189	4	-	170	368	967	20	777
	zusam.	4 298	1 644	242	4	-	175	387	1 040	29	777
Niederbayern .....	staatl.	-	-	-	-	-	-	-	-	-	-
	komm.	-	-	-	-	-	-	-	-	-	-
	privat	1 085	75	13	-	-	-	109	647	-	241
	zusam.	1 085	75	13	-	-	-	109	647	-	241
Oberpfalz .....	staatl.	-	-	-	-	-	-	-	-	-	-
	komm.	-	-	-	-	-	-	-	-	-	-
	privat	1 109	206	39	-	-	25	104	681	-	54
	zusam.	1 109	206	39	-	-	25	104	681	-	54
Oberfranken .....	staatl.	55	-	1	-	-	-	6	48	-	-
	komm.	-	-	-	-	-	-	-	-	-	-
	privat	735	213	124	-	-	-	109	163	9	117
	zusam.	790	213	125	-	-	-	115	211	9	117
Mittelfranken .....	staatl.	1 177	-	-	-	-	-	129	1 048	-	-
	komm.	222	72	150	-	-	-	-	-	-	-
	privat	560	141	154	-	-	-	55	106	-	104
	zusam.	1 959	213	304	-	-	-	184	1 154	-	104
Unterfranken .....	staatl.	-	-	-	-	-	-	-	-	-	-
	komm.	-	-	-	-	-	-	-	-	-	-
	privat	1 397	623	267	4	-	3	179	244	44	33
	zusam.	1 397	623	267	4	-	3	179	244	44	33
Schwaben .....	staatl.	-	-	-	-	-	-	-	-	-	-
	komm.	-	-	-	-	-	-	-	-	-	-
	privat	2 412	842	52	-	-	55	265	1 073	-	125
	zusam.	2 412	842	52	-	-	55	265	1 073	-	125
Bayern	staatl.	1 232	-	1	-	-	-	135	1 096	-	-
	komm.	408	99	203	-	-	5	19	73	9	-
	privat	11 410	3 717	838	8	-	253	1 189	3 881	73	1 451
	insges.	13 050	3 816	1 042	8	-	258	1 343	5 050	82	1 451

1) RU = Religionsunterricht.

2) Betrifft nur Berufsintegrations(vor)klassen und Deutschklasse - Berufsschule DK-BS.

3) Einschließlich der Schüler, für die Ethik / Religion kein Pflichtfach ist.

## 4.5. Ausländische Schüler nach Staatsangehörigkeit und Geschlecht

Land der Staatsangehörigkeit	Ausländische Berufsschüler							in Bayern	davon an		
	im Regierungsbezirk								staatl.	komm.	privaten
	Ober-bayern	Nieder-bayern	Ober-pfalz	Ober-franken	Mittel-franken	Unter-franken	Schwa-ben		Berufsschulen zur sonderpäd. Förderung		
Insgesamt											
Europa .....	497	43	62	27	190	86	298	1 203	158	26	1 019
Albanien .....	5	1	1	-	-	1	9	17	-	-	17
Andorra .....	-	-	-	-	-	-	-	-	-	-	-
Belgien .....	1	-	-	-	-	-	-	1	-	-	1
Bosnien und Herzegowina .....	13	-	-	-	3	-	4	20	3	-	17
Bulgarien .....	41	1	9	1	6	3	6	67	6	-	61
Dänemark .....	4	-	-	-	-	-	-	4	-	-	4
Estland .....	-	-	-	-	-	-	-	-	-	-	-
Finnland .....	-	-	-	-	-	-	-	-	-	-	-
Frankreich .....	2	-	1	-	-	-	-	3	-	-	3
Griechenland .....	43	-	2	4	63	7	8	127	56	5	66
Irland .....	-	-	-	-	-	-	-	-	-	-	-
Island .....	-	-	-	-	-	-	-	-	-	-	-
Italien .....	57	4	4	1	20	14	40	140	16	3	121
Kosovo .....	54	6	6	3	6	2	34	111	5	1	105
Kroatien .....	10	1	-	-	3	1	12	27	1	-	26
Lettland .....	2	-	-	-	1	-	-	3	-	2	1
Liechtenstein .....	-	-	-	-	-	-	-	-	-	-	-
Litauen .....	1	-	-	-	1	-	-	2	-	1	1
Luxemburg .....	-	-	-	-	-	-	-	-	-	-	-
Malta .....	-	-	-	-	-	-	-	-	-	-	-
Mazedonien .....	19	2	2	-	2	3	9	37	2	-	35
Moldau, Republik .....	-	-	-	-	-	-	1	1	-	-	1
Monaco .....	-	-	-	-	-	-	-	-	-	-	-
Montenegro .....	3	-	-	-	1	-	-	4	1	-	3
Niederlande .....	4	-	-	-	-	-	-	4	-	-	4
Norwegen .....	-	-	-	-	-	-	1	1	-	-	1
Österreich .....	11	-	1	-	1	1	6	20	1	2	17
Polen .....	13	6	4	4	4	6	16	53	2	1	50
Portugal .....	8	-	-	-	2	-	6	16	2	1	13
Rumänien .....	35	5	7	-	12	10	35	104	8	2	94
Russische Föderation .....	4	1	2	4	5	2	8	26	6	-	20
San Marino .....	-	-	-	-	-	-	-	-	-	-	-
Schweden .....	1	-	-	-	1	-	-	2	1	-	1
Schweiz .....	1	-	-	-	-	-	-	1	-	-	1
Serbien .....	25	2	3	1	7	4	11	53	8	1	44
Slowakei .....	6	2	-	3	5	-	-	16	3	-	13
Slowenien .....	-	2	1	-	-	1	1	5	-	-	5
Spanien .....	5	-	2	1	1	-	3	12	1	-	11
Tschechische Republik .....	2	4	4	1	3	4	2	20	3	-	17
Türkei .....	109	2	8	4	38	24	74	259	31	6	222
Ukraine .....	4	1	4	-	3	-	4	16	1	1	14
Ungarn .....	13	3	1	-	2	1	7	27	1	-	26
Vereinigtes Königreich .....	1	-	-	-	-	1	1	3	-	-	3
Weißrussland .....	-	-	-	-	-	1	-	1	-	-	1
Zypern .....	-	-	-	-	-	-	-	-	-	-	-
Amerika .....	16	2	3	1	-	16	9	47	-	-	47
Brasilien .....	-	2	1	-	-	6	4	13	-	-	13
Chile .....	-	-	-	-	-	-	-	-	-	-	-
Kanada .....	2	-	-	-	-	-	1	3	-	-	3
Vereinigte Staaten .....	4	-	1	1	-	4	1	11	-	-	11
Übriges Amerika .....	10	-	1	-	-	6	3	20	-	-	20
Afrika .....	183	24	30	19	17	45	104	422	14	2	406
Ägypten .....	3	-	-	-	-	-	1	4	-	-	4
Äthiopien .....	6	-	3	4	1	6	6	26	1	-	25
Algerien .....	-	-	-	-	-	-	-	-	-	-	-
Elfenbeinküste (Côte d'Ivoire) ..	2	2	-	-	-	1	1	6	-	-	6
Eritrea .....	26	1	16	-	-	-	-	43	-	-	43
Gambia .....	3	-	2	2	-	3	5	15	-	-	15
Ghana .....	2	-	-	-	4	-	-	6	3	-	3
Guinea .....	1	1	-	-	-	1	4	7	-	-	7
Kamerun .....	-	1	-	-	-	-	-	1	-	-	1
Libyen .....	1	-	-	-	-	2	-	3	-	-	3
Mali .....	6	3	1	-	-	2	5	17	-	-	17
Marokko .....	1	-	-	-	-	1	-	2	-	-	2
Nigeria .....	15	1	-	-	2	1	7	26	2	-	24
Senegal .....	9	-	-	-	-	-	2	11	-	-	11
Sierra Leone .....	6	-	1	1	-	-	5	13	-	-	13
Somalia .....	39	10	2	2	2	18	12	85	2	2	81
Sudan .....	4	-	1	-	1	-	-	6	1	-	5
Tunesien .....	1	1	-	-	-	-	-	2	-	-	2
Übriges Afrika .....	58	4	4	10	7	10	56	149	5	-	144

## 4.5. Ausländische Schüler nach Staatsangehörigkeit und Geschlecht

Land der Staatsangehörigkeit	Ausländische Berufsschüler							davon an			
	im Regierungsbezirk							in Bayern	staatl.	komm.	privaten
	Ober- bayern	Nieder- bayern	Ober- pfalz	Ober- franken	Mittel- franken	Unter- franken	Schwa- ben		Berufsschulen zur sonderpäd. Förderung		
Noch: Insgesamt											
Asien .....	366	64	94	34	55	73	228	914	40	12	862
Afghanistan .....	208	43	40	15	15	27	111	459	16	4	439
Armenien .....	-	-	-	-	3	-	-	3	2	-	1
Aserbaidshan .....	1	-	-	-	-	2	-	3	-	-	3
Bangladesch .....	1	2	-	-	-	-	1	4	-	-	4
China .....	-	-	-	-	1	-	-	1	1	-	-
Georgien .....	1	-	-	-	-	-	-	1	-	-	1
Indien .....	1	-	-	-	-	-	-	1	-	-	1
Indonesien .....	-	-	-	-	-	-	-	-	-	-	-
Irak .....	67	3	18	4	12	5	41	150	5	2	143
Iran, Islamische Republik .....	8	-	4	-	3	-	5	20	3	1	16
Israel .....	1	-	-	-	-	-	-	1	-	-	1
Japan .....	-	-	-	-	-	-	-	-	-	-	-
Jemen .....	-	-	-	-	-	-	-	-	-	-	-
Jordanien .....	-	1	-	-	-	-	1	2	-	-	2
Korea, Dem. Volksrepublik .....	-	-	-	-	-	-	-	-	-	-	-
Korea, Republik .....	-	-	-	-	-	-	-	-	-	-	-
Libanon .....	-	-	-	-	-	1	-	1	-	-	1
Mongolei .....	-	-	-	-	-	-	-	-	-	-	-
Pakistan .....	14	-	2	1	1	1	9	28	1	-	27
Philippinen .....	1	-	-	-	-	-	-	1	-	-	1
Sri Lanka .....	2	-	-	-	-	-	-	2	-	-	2
Syrien, Arabische Republik .....	50	14	26	12	16	31	51	200	10	5	185
Tadschikistan .....	1	-	-	-	-	-	-	1	-	-	1
Thailand .....	2	1	1	-	1	2	3	10	-	-	10
Vietnam .....	3	-	-	-	-	1	2	6	-	-	6
Übriges Asien <sup>1)</sup> .....	5	-	3	2	3	3	4	20	2	-	18
Australien/Ozeanien .....	3	-	-	-	-	-	-	3	-	-	3
Australien .....	3	-	-	-	-	-	-	3	-	-	3
Neuseeland .....	-	-	-	-	-	-	-	-	-	-	-
Übriges Australien/Ozeanien ...	-	-	-	-	-	-	-	-	-	-	-
Staatenlos .....	1	-	1	-	-	-	-	2	-	-	2
Ungeklärt .....	1	-	-	-	-	-	-	1	-	-	1
Insgesamt	1 067	133	190	81	262	220	639	2 592	212	40	2 340

1) Einschl. der Teilgebiete der übrigen ehemaligen Sowjetunion.



## Noch: 4.5. Ausländische Schüler nach Staatsangehörigkeit und Geschlecht

Land der Staatsangehörigkeit	Ausländische Berufsschüler							in Bayern	davon an		
	im Regierungsbezirk								staatl.	komm.	privaten
	Ober-bayern	Nieder-bayern	Ober-pfalz	Ober-franken	Mittel-franken	Unter-franken	Schwa-ben		Berufsschulen zur sonderpäd. Förderung		
darunter männlich											
Europa .....	353	29	40	15	114	52	184	787	94	12	681
Albanien .....	4	-	1	-	-	1	3	9	-	-	9
Andorra .....	-	-	-	-	-	-	-	-	-	-	-
Belgien .....	-	-	-	-	-	-	-	-	-	-	-
Bosnien und Herzegowina .....	10	-	-	-	3	-	3	16	3	-	13
Bulgarien .....	32	-	4	1	4	3	2	46	4	-	42
Dänemark .....	3	-	-	-	-	-	-	3	-	-	3
Estland .....	-	-	-	-	-	-	-	-	-	-	-
Finnland .....	-	-	-	-	-	-	-	-	-	-	-
Frankreich .....	1	-	-	-	-	-	-	1	-	-	1
Griechenland .....	29	-	1	3	34	5	3	75	30	1	44
Irland .....	-	-	-	-	-	-	-	-	-	-	-
Island .....	-	-	-	-	-	-	-	-	-	-	-
Italien .....	45	3	4	-	14	8	27	101	11	1	89
Kosovo .....	38	4	5	2	4	-	19	72	3	1	68
Kroatien .....	5	-	-	-	-	1	9	15	-	-	15
Lettland .....	1	-	-	-	1	-	-	2	-	1	1
Liechtenstein .....	-	-	-	-	-	-	-	-	-	-	-
Litauen .....	-	-	-	-	1	-	-	1	-	1	-
Luxemburg .....	-	-	-	-	-	-	-	-	-	-	-
Malta .....	-	-	-	-	-	-	-	-	-	-	-
Mazedonien .....	12	2	2	-	1	2	5	24	1	-	23
Moldau, Republik .....	-	-	-	-	-	-	-	-	-	-	-
Monaco .....	-	-	-	-	-	-	-	-	-	-	-
Montenegro .....	1	-	-	-	-	-	-	1	-	-	1
Niederlande .....	4	-	-	-	-	-	-	4	-	-	4
Norwegen .....	-	-	-	-	-	-	-	-	-	-	-
Österreich .....	8	-	1	-	1	-	1	11	1	2	8
Polen .....	8	5	3	3	3	4	8	34	2	1	31
Portugal .....	4	-	-	-	2	-	6	12	2	-	10
Rumänien .....	24	3	5	-	7	7	24	70	5	-	65
Russische Föderation .....	4	1	-	1	4	1	4	15	3	-	12
San Marino .....	-	-	-	-	-	-	-	-	-	-	-
Schweden .....	1	-	-	-	-	-	-	1	-	-	1
Schweiz .....	1	-	-	-	-	-	-	1	-	-	1
Serbien .....	14	2	2	-	5	2	8	33	5	-	28
Slowakei .....	4	2	-	-	4	-	-	10	3	-	7
Slowenien .....	-	1	1	-	-	-	1	3	-	-	3
Spanien .....	4	-	1	1	-	-	2	8	-	-	8
Tschechische Republik .....	2	2	2	1	1	2	1	11	1	-	10
Türkei .....	81	2	4	3	23	13	50	176	19	3	154
Ukraine .....	3	1	3	-	2	-	3	12	1	1	10
Ungarn .....	10	1	1	-	-	1	4	17	-	-	17
Vereinigtes Königreich .....	-	-	-	-	-	1	1	2	-	-	2
Weißrussland .....	-	-	-	-	-	1	-	1	-	-	1
Zypern .....	-	-	-	-	-	-	-	-	-	-	-
Amerika .....	13	2	2	1	-	10	3	31	-	-	31
Brasilien .....	-	2	1	-	-	3	-	6	-	-	6
Chile .....	-	-	-	-	-	-	-	-	-	-	-
Kanada .....	2	-	-	-	-	-	1	3	-	-	3
Vereinigte Staaten .....	4	-	-	1	-	3	1	9	-	-	9
Übriges Amerika .....	7	-	1	-	-	4	1	13	-	-	13
Afrika .....	156	24	28	18	11	36	82	355	10	2	343
Ägypten .....	3	-	-	-	-	-	1	4	-	-	4
Äthiopien .....	6	-	3	3	1	3	4	20	1	-	19
Algerien .....	-	-	-	-	-	-	-	-	-	-	-
Elfenbeinküste (Côte d'Ivoire) ..	2	2	-	-	-	1	1	6	-	-	6
Eritrea .....	24	1	16	-	-	-	-	41	-	-	41
Gambia .....	3	-	2	2	-	3	3	13	-	-	13
Ghana .....	2	-	-	-	1	-	-	3	1	-	2
Guinea .....	1	1	-	-	-	1	4	7	-	-	7
Kamerun .....	-	1	-	-	-	-	-	1	-	-	1
Libyen .....	1	-	-	-	-	2	-	3	-	-	3
Mali .....	6	3	1	-	-	2	5	17	-	-	17
Marokko .....	1	-	-	-	-	1	-	2	-	-	2
Nigeria .....	14	1	-	-	1	1	6	23	1	-	22
Senegal .....	7	-	-	-	-	-	2	9	-	-	9
Sierra Leone .....	5	-	1	1	-	-	5	12	-	-	12
Somalia .....	31	10	1	2	2	13	9	68	2	2	64
Sudan .....	4	-	1	-	-	-	-	5	-	-	5
Tunesien .....	1	1	-	-	-	-	-	2	-	-	2
Übriges Afrika .....	45	4	3	10	6	9	42	119	5	-	114

## Noch: 4.5. Ausländische Schüler nach Staatsangehörigkeit und Geschlecht

Land der Staatsangehörigkeit	Ausländische Berufsschüler								davon an		
	im Regierungsbezirk							in Bayern	staatl.	komm.	privaten
	Ober- bayern	Nieder- bayern	Ober- pfalz	Ober- franken	Mittel- franken	Unter- franken	Schwa- ben		Berufsschulen zur sonderpäd. Förderung		
Noch: darunter männlich											
Asien .....	329	63	87	27	42	55	201	804	33	9	762
Afghanistan .....	203	43	40	15	15	22	108	446	16	3	427
Armenien .....	-	-	-	-	1	-	-	1	-	-	1
Aserbaidshan .....	1	-	-	-	-	2	-	3	-	-	3
Bangladesch .....	1	2	-	-	-	-	1	4	-	-	4
China .....	-	-	-	-	1	-	-	1	1	-	-
Georgien .....	1	-	-	-	-	-	-	1	-	-	1
Indien .....	1	-	-	-	-	-	-	1	-	-	1
Indonesien .....	-	-	-	-	-	-	-	-	-	-	-
Irak .....	49	3	14	2	9	4	28	109	2	1	106
Iran, Islamische Republik .....	7	-	4	-	2	-	5	18	2	1	15
Israel .....	1	-	-	-	-	-	-	1	-	-	1
Japan .....	-	-	-	-	-	-	-	-	-	-	-
Jemen .....	-	-	-	-	-	-	-	-	-	-	-
Jordanien .....	-	1	-	-	-	-	1	2	-	-	2
Korea, Dem. Volksrepublik .....	-	-	-	-	-	-	-	-	-	-	-
Korea, Republik .....	-	-	-	-	-	-	-	-	-	-	-
Libanon .....	-	-	-	-	-	1	-	1	-	-	1
Mongolei .....	-	-	-	-	-	-	-	-	-	-	-
Pakistan .....	12	-	2	1	1	-	9	25	1	-	24
Philippinen .....	1	-	-	-	-	-	-	1	-	-	1
Sri Lanka .....	1	-	-	-	-	-	-	1	-	-	1
Syrien, Arabische Republik .....	42	13	23	8	12	22	45	165	10	4	151
Tadschikistan .....	1	-	-	-	-	-	-	1	-	-	1
Thailand .....	1	1	1	-	-	-	3	6	-	-	6
Vietnam .....	2	-	-	-	-	1	1	4	-	-	4
Übriges Asien <sup>1)</sup> .....	5	-	3	1	1	3	-	13	1	-	12
Australien/Ozeanien .....	3	-	-	-	-	-	-	3	-	-	3
Australien .....	3	-	-	-	-	-	-	3	-	-	3
Neuseeland .....	-	-	-	-	-	-	-	-	-	-	-
Übriges Australien/Ozeanien .....	-	-	-	-	-	-	-	-	-	-	-
Staatenlos .....	-	-	1	-	-	-	-	1	-	-	1
Ungeklärt .....	1	-	-	-	-	-	-	1	-	-	1
Zusammen	855	118	158	61	167	153	470	1 982	137	23	1 822

1) Einschl. der Teilgebiete der übrigen ehemaligen Sowjetunion.

## 4.6. Schüler nach schulischer Vorbildung

Schulische Vorbildung	Schüler			davon an					
				staatlichen		kommunalen		privaten	
				Berufsschulen zur sonderpädagogischen Förderung					
	ins- gesamt	männ- lich	aus- ländisch	zu- sammen	männ- lich	zu- sammen	männ- lich	zu- sammen	männ- lich
Insgesamt									
Erfüllte Vollzeitschulpflicht ohne Abschluss <sup>1)</sup> ....	1 888	1 355	628	16	10	66	40	1 806	1 305
Abschluss im Bildungsgang des									
Förderschwerpunktes Lernen <sup>2)</sup> .....	4 758	3 030	663	1 190	759	31	22	3 537	2 249
Abschluss der Mittelschule .....	5 427	3 693	803	24	15	222	138	5 181	3 540
mit erfolgreichem .....	4 676	3 188	756	23	14	137	85	4 516	3 089
mit qualifizierendem .....	751	505	47	1	1	85	53	665	451
Mittlerer Schulabschluss .....	429	276	13	1	1	73	46	355	229
Fachhochschulreife .....	21	15	1	-	-	2	2	19	13
mit fachgebundener .....	-	-	-	-	-	-	-	-	-
mit allgemeiner .....	21	15	1	-	-	2	2	19	13
Hochschulreife .....	44	27	1	-	-	10	6	34	21
mit fachgebundener .....	5	4	-	-	-	2	1	3	3
mit allgemeiner .....	39	23	1	-	-	8	5	31	18
Sonstiger allgemein bildender Abschluss .....	483	420	483	1	1	4	4	478	415
<b>Insgesamt</b>	<b>13 050</b>	<b>8 816</b>	<b>2 592</b>	<b>1 232</b>	<b>786</b>	<b>408</b>	<b>258</b>	<b>11 410</b>	<b>7 772</b>
Neuaufnahmen in Jahrgangsstufe 10									
Erfüllte Vollzeitschulpflicht ohne Abschluss .....	790	526	205	12	6	18	9	760	511
Abschluss im Bildungsgang des									
Förderschwerpunktes Lernen <sup>2)</sup> .....	1 983	1 243	260	595	374	10	8	1 378	861
Abschluss der Mittelschule .....	1 526	997	224	7	2	65	47	1 454	948
mit erfolgreichem .....	1 316	867	211	7	2	38	29	1 271	836
mit qualifizierendem .....	210	130	13	-	-	27	18	183	112
Mittlerer Schulabschluss .....	121	69	5	-	-	22	12	99	57
Fachhochschulreife .....	3	2	-	-	-	-	-	3	2
mit fachgebundener .....	-	-	-	-	-	-	-	-	-
mit allgemeiner .....	3	2	-	-	-	-	-	3	2
Hochschulreife .....	24	12	-	-	-	5	2	19	10
mit fachgebundener .....	3	2	-	-	-	2	1	1	1
mit allgemeiner .....	21	10	-	-	-	3	1	18	9
Sonstiger allgemein bildender Abschluss .....	99	86	99	1	1	-	-	98	85
<b>Zusammen</b>	<b>4 546</b>	<b>2 935</b>	<b>793</b>	<b>615</b>	<b>383</b>	<b>120</b>	<b>78</b>	<b>3 811</b>	<b>2 474</b>
Neuaufnahmen in Jahrgangsstufe 11									
Erfüllte Vollzeitschulpflicht ohne Abschluss .....	12	11	5	-	-	-	-	12	11
Abschluss im Bildungsgang des									
Förderschwerpunktes Lernen <sup>2)</sup> .....	42	24	12	15	12	1	-	26	12
Abschluss der Mittelschule .....	44	30	5	-	-	-	-	44	30
mit erfolgreichem .....	40	28	5	-	-	-	-	40	28
mit qualifizierendem .....	4	2	-	-	-	-	-	4	2
Mittlerer Schulabschluss .....	7	7	-	-	-	3	3	4	4
Fachhochschulreife .....	-	-	-	-	-	-	-	-	-
mit fachgebundener .....	-	-	-	-	-	-	-	-	-
mit allgemeiner .....	-	-	-	-	-	-	-	-	-
Hochschulreife .....	-	-	-	-	-	-	-	-	-
mit fachgebundener .....	-	-	-	-	-	-	-	-	-
mit allgemeiner .....	-	-	-	-	-	-	-	-	-
Sonstiger allgemein bildender Abschluss .....	7	5	7	-	-	-	-	7	5
<b>Zusammen</b>	<b>112</b>	<b>77</b>	<b>29</b>	<b>15</b>	<b>12</b>	<b>4</b>	<b>3</b>	<b>93</b>	<b>62</b>

1) Einschließlich ohne Schulabschluss-Nachweis (gilt nur für Berufsintegrations(vor)klassen und Deutschklasse - Berufsschule DK-BS).

2) Einschließlich Abschlussprüfung gemäß § 57 a Abs. 3 VSO-F.

## 4.7. Schüler nach ISCED-Bildungsbereich

Gebiet	Schul-träger	Schüler ins-gesamt	davon nach ISCED <sup>1)</sup> - Bildungsbereich			
			Sekundar-bereich I	Sekundarbereich II		Post-sekundärer, nicht-tertiärer Bereich
				allgemein bildend	beruflich	beruflich
				ISCED 2	ISCED 3	ISCED 4
Oberbayern .....	staatlich	-	-	-	-	-
	kommunal	186	43	-	138	5
	privat	4 112	1 246	3	2 845	18
	zusammen	4 298	1 289	3	2 983	23
Niederbayern .....	staatlich	-	-	-	-	-
	kommunal	-	-	-	-	-
	privat	1 085	255	-	815	15
	zusammen	1 085	255	-	815	15
Oberpfalz .....	staatlich	-	-	-	-	-
	kommunal	-	-	-	-	-
	privat	1 109	405	-	703	1
	zusammen	1 109	405	-	703	1
Oberfranken .....	staatlich	55	55	-	-	-
	kommunal	-	-	-	-	-
	privat	735	305	-	429	1
	zusammen	790	360	-	429	1
Mittelfranken .....	staatlich	1 177	671	-	506	-
	kommunal	222	63	1	151	7
	privat	560	270	-	280	10
	zusammen	1 959	1 004	1	937	17
Unterfranken .....	staatlich	-	-	-	-	-
	kommunal	-	-	-	-	-
	privat	1 397	719	7	669	2
	zusammen	1 397	719	7	669	2
Schwaben .....	staatlich	-	-	-	-	-
	kommunal	-	-	-	-	-
	privat	2 412	822	-	1 590	-
	zusammen	2 412	822	-	1 590	-
<b>Bayern</b>	<b>staatlich</b>	<b>1 232</b>	<b>726</b>	<b>-</b>	<b>506</b>	<b>-</b>
	<b>kommunal</b>	<b>408</b>	<b>106</b>	<b>1</b>	<b>289</b>	<b>12</b>
	<b>privat</b>	<b>11 410</b>	<b>4 022</b>	<b>10</b>	<b>7 331</b>	<b>47</b>
	<b>insgesamt</b>	<b>13 050</b>	<b>4 854</b>	<b>11</b>	<b>8 126</b>	<b>59</b>

1) ISCED = International Standard Classification of Education.

## 4.8. Schüler nach wöchentlich erteilten Unterrichtsstunden

Gebiet	Schul- träger	Schüler ins- gesamt	davon Schüler in Klassen mit										
			weniger als 5	5	6	7	8	9	10	11	12	13 bis 29	30 oder mehr
			Wochenstunden										
Oberbayern .....	staatl.	-	-	-	-	-	-	-	-	-	-	-	-
	komm.	186	-	10	-	-	-	26	13	-	124	4	9
	privat	4 112	-	80	134	-	120	1 023	21	-	112	1 130	1 492
	zusam.	4 298	-	90	134	-	120	1 049	34	-	236	1 134	1 501
Niederbayern .....	staatl.	-	-	-	-	-	-	-	-	-	-	-	-
	komm.	-	-	-	-	-	-	-	-	-	-	-	-
	privat	1 085	-	26	-	9	7	175	50	39	118	446	215
	zusam.	1 085	-	26	-	9	7	175	50	39	118	446	215
Oberpfalz .....	staatl.	-	-	-	-	-	-	-	-	-	-	-	-
	komm.	-	-	-	-	-	-	-	-	-	-	-	-
	privat	1 109	-	25	-	-	144	-	25	-	251	154	510
	zusam.	1 109	-	25	-	-	144	-	25	-	251	154	510
Oberfranken .....	staatl.	55	-	-	-	-	-	-	-	-	-	9	46
	komm.	-	-	-	-	-	-	-	-	-	-	-	-
	privat	735	-	7	16	-	39	67	6	27	12	336	225
	zusam.	790	-	7	16	-	39	67	6	27	12	345	271
Mittelfranken .....	staatl.	1 177	-	5	80	-	242	-	-	-	-	576	274
	komm.	222	-	-	-	-	-	-	32	-	-	20	170
	privat	560	-	-	-	8	8	28	71	35	94	182	134
	zusam.	1 959	-	5	80	8	250	28	103	35	94	778	578
Unterfranken .....	staatl.	-	-	-	-	-	-	-	-	-	-	-	-
	komm.	-	-	-	-	-	-	-	-	-	-	-	-
	privat	1 397	-	5	-	-	44	324	-	8	292	318	406
	zusam.	1 397	-	5	-	-	44	324	-	8	292	318	406
Schwaben .....	staatl.	-	-	-	-	-	-	-	-	-	-	-	-
	komm.	-	-	-	-	-	-	-	-	-	-	-	-
	privat	2 412	5	14	83	29	134	605	19	179	227	734	383
	zusam.	2 412	5	14	83	29	134	605	19	179	227	734	383
<b>Bayern</b>	staatl.	<b>1 232</b>	-	<b>5</b>	<b>80</b>	-	<b>242</b>	-	-	-	-	<b>585</b>	<b>320</b>
	komm.	<b>408</b>	-	<b>10</b>	-	-	-	<b>26</b>	<b>45</b>	-	<b>124</b>	<b>24</b>	<b>179</b>
	privat	<b>11 410</b>	<b>5</b>	<b>157</b>	<b>233</b>	<b>46</b>	<b>496</b>	<b>2 222</b>	<b>192</b>	<b>288</b>	<b>1 106</b>	<b>3 300</b>	<b>3 365</b>
	insges.	<b>13 050</b>	<b>5</b>	<b>172</b>	<b>313</b>	<b>46</b>	<b>738</b>	<b>2 248</b>	<b>237</b>	<b>288</b>	<b>1 230</b>	<b>3 909</b>	<b>3 864</b>

**4.9. Kurse und Teilnehmer in ausgewählten Fächern**

Fach	Zahl der Kurse/ Klassen	Teil- nehmer insgesamt	davon Schüler mit			
			Teilzeitunterricht		Vollzeitunterricht	
			Einzeltages- unterricht	Block- unterricht	BGJ/s	BVJ
Staatliche Berufsschulen zur sonderpädagogischen Förderung						
Wahlunterricht						
Datenverarbeitung/ Informationstechnik .....	25	325	135	-	-	190
Förderunterricht für						
Deutsch .....	5	55	9	-	-	46
Mathematik .....	3	31	-	-	-	31
fachlicher Unterricht .....	1	9	9	-	-	-
Sonstiges <sup>1)</sup> .....	2	20	-	-	-	20
Textverarbeitung .....	-	-	-	-	-	-
Sport .....	5	55	9	-	-	46
Sonstiges <sup>1)</sup>						
(ohne Fremdsprachen) ...	-	-	-	-	-	-
<b>Zusammen</b>	<b>41</b>	<b>495</b>	<b>162</b>	<b>-</b>	<b>-</b>	<b>333</b>
Kommunale Berufsschulen zur sonderpädagogischen Förderung						
Wahlunterricht						
Datenverarbeitung/ Informationstechnik .....	-	-	-	-	-	-
Förderunterricht für						
Deutsch .....	-	-	-	-	-	-
Mathematik .....	-	-	-	-	-	-
fachlicher Unterricht .....	-	-	-	-	-	-
Sonstiges <sup>1)</sup> .....	-	-	-	-	-	-
Textverarbeitung .....	-	-	-	-	-	-
Sport .....	6	222	52	170	-	-
Sonstiges <sup>1)</sup>						
(ohne Fremdsprachen) ...	-	-	-	-	-	-
<b>Zusammen</b>	<b>6</b>	<b>222</b>	<b>52</b>	<b>170</b>	<b>-</b>	<b>-</b>
Private Berufsschulen zur sonderpädagogischen Förderung						
Wahlunterricht						
Datenverarbeitung/ Informationstechnik .....	25	310	125	-	-	185
Förderunterricht für						
Deutsch .....	24	269	74	5	-	190
Mathematik .....	28	250	3	37	2	208
fachlicher Unterricht .....	4	22	22	-	-	-
Sonstiges <sup>1)</sup> .....	6	72	72	-	-	-
Textverarbeitung .....	-	-	-	-	-	-
Sport .....	30	328	49	200	-	79
Sonstiges <sup>1)</sup>						
(ohne Fremdsprachen) ...	14	194	-	-	9	185
<b>Zusammen</b>	<b>131</b>	<b>1 445</b>	<b>345</b>	<b>242</b>	<b>11</b>	<b>847</b>
Berufsschulen zur sonderpädagogischen Förderung insgesamt						
Wahlunterricht						
Datenverarbeitung/ Informationstechnik .....	50	635	260	-	-	375
Förderunterricht für						
Deutsch .....	29	324	83	5	-	236
Mathematik .....	31	281	3	37	2	239
fachlicher Unterricht .....	5	31	31	-	-	-
Sonstiges <sup>1)</sup> .....	8	92	72	-	-	20
Textverarbeitung .....	-	-	-	-	-	-
Sport .....	41	605	110	370	-	125
Sonstiges <sup>1)</sup>						
(ohne Fremdsprachen) ...	14	194	-	-	9	185
<b>Insgesamt</b>	<b>178</b>	<b>2 162</b>	<b>559</b>	<b>412</b>	<b>11</b>	<b>1 180</b>

1) Alle weiteren an den Schulen angebotenen Fächer.

## 4.10. Schüler nach Gastschulverhältnissen

Gebiet	Schul- träger	Gastschul- verhältnisse		davon					
				bayerische Gastschüler		außerbayerische Gastschüler		Umschüler	
		insgesamt	männlich	zusammen	männlich	zusammen	männlich	zusammen	männlich
Oberbayern .....	staatl.	-	-	-	-	-	-	-	-
	komm.	1	1	-	-	-	-	1	1
	privat	12	10	11	10	-	-	1	-
	zusam.	13	11	11	10	-	-	2	1
Niederbayern .....	staatl.	-	-	-	-	-	-	-	-
	komm.	-	-	-	-	-	-	-	-
	privat	3	2	3	2	-	-	-	-
	zusam.	3	2	3	2	-	-	-	-
Oberpfalz .....	staatl.	-	-	-	-	-	-	-	-
	komm.	-	-	-	-	-	-	-	-
	privat	3	-	3	-	-	-	-	-
	zusam.	3	-	3	-	-	-	-	-
Oberfranken .....	staatl.	-	-	-	-	-	-	-	-
	komm.	-	-	-	-	-	-	-	-
	privat	4	3	3	2	-	-	1	1
	zusam.	4	3	3	2	-	-	1	1
Mittelfranken .....	staatl.	28	15	28	15	-	-	-	-
	komm.	19	12	17	11	2	1	-	-
	privat	2	-	1	-	-	-	1	-
	zusam.	49	27	46	26	2	1	1	-
Unterfranken .....	staatl.	-	-	-	-	-	-	-	-
	komm.	-	-	-	-	-	-	-	-
	privat	1	-	-	-	-	-	1	-
	zusam.	1	-	-	-	-	-	1	-
Schwaben .....	staatl.	-	-	-	-	-	-	-	-
	komm.	-	-	-	-	-	-	-	-
	privat	-	-	-	-	-	-	-	-
	zusam.	-	-	-	-	-	-	-	-
<b>Bayern</b>	staatl.	<b>28</b>	<b>15</b>	<b>28</b>	<b>15</b>	<b>-</b>	<b>-</b>	<b>-</b>	<b>-</b>
	komm.	<b>20</b>	<b>13</b>	<b>17</b>	<b>11</b>	<b>2</b>	<b>1</b>	<b>1</b>	<b>1</b>
	privat	<b>25</b>	<b>15</b>	<b>21</b>	<b>14</b>	<b>-</b>	<b>-</b>	<b>4</b>	<b>1</b>
	insges.	<b>73</b>	<b>43</b>	<b>66</b>	<b>40</b>	<b>2</b>	<b>1</b>	<b>5</b>	<b>2</b>

## 4.11. Schüler nach der Unterrichtsorganisation

Gebiet	Schul-träger	Schüler insgesamt	darunter			davon Schüler				
						in Teilzeitunterricht		in Vollzeitunterricht		
			in Fach-klassen	Jung-arbeiter <sup>1)</sup>	Besucher von BVB-Maß-nahmen	mit wöchent-lichem Einzeltages-unterricht	mit Block-unterricht	Berufs-grundschul-jahr (BGJ/s)	Berufs-vorberei-tungsjahr (BVJ)	Berufs-integrations-jahr (BIK) <sup>2)</sup>
Oberbayern .....	staatl.	-	-	-	-	-	-	-	-	-
	komm.	186	143	-	34	177	-	-	-	9
	privat	4 112	2 824	195	314	2 456	877	50	709	20
	zusam.	4 298	2 967	195	348	2 633	877	50	709	29
Niederbayern .....	staatl.	-	-	-	-	-	-	-	-	-
	komm.	-	-	-	-	-	-	-	-	-
	privat	1 085	821	-	126	870	77	9	129	-
	zusam.	1 085	821	-	126	870	77	9	129	-
Oberpfalz .....	staatl.	-	-	-	-	-	-	-	-	-
	komm.	-	-	-	-	-	-	-	-	-
	privat	1 109	695	-	148	578	265	9	257	-
	zusam.	1 109	695	-	148	578	265	9	257	-
Oberfranken .....	staatl.	55	-	-	9	9	-	-	46	-
	komm.	-	-	-	-	-	-	-	-	-
	privat	735	421	-	59	480	-	9	237	9
	zusam.	790	421	-	68	489	-	9	283	9
Mittelfranken .....	staatl.	1 177	510	165	218	893	-	-	284	-
	komm.	222	170	-	52	52	170	-	-	-
	privat	560	278	8	140	426	-	12	122	-
	zusam.	1 959	958	173	410	1 371	170	12	406	-
Unterfranken .....	staatl.	-	-	-	-	-	-	-	-	-
	komm.	-	-	-	-	-	-	-	-	-
	privat	1 397	671	85	284	951	89	-	313	44
	zusam.	1 397	671	85	284	951	89	-	313	44
Schwaben .....	staatl.	-	-	-	-	-	-	-	-	-
	komm.	-	-	-	-	-	-	-	-	-
	privat	2 412	1 604	174	271	2 009	40	23	340	-
	zusam.	2 412	1 604	174	271	2 009	40	23	340	-
<b>Bayern</b>	staatl.	<b>1 232</b>	<b>510</b>	<b>165</b>	<b>227</b>	<b>902</b>	<b>-</b>	<b>-</b>	<b>330</b>	<b>-</b>
	komm.	<b>408</b>	<b>313</b>	<b>-</b>	<b>86</b>	<b>229</b>	<b>170</b>	<b>-</b>	<b>-</b>	<b>9</b>
	privat	<b>11 410</b>	<b>7 314</b>	<b>462</b>	<b>1 342</b>	<b>7 770</b>	<b>1 348</b>	<b>112</b>	<b>2 107</b>	<b>73</b>
	insges.	<b>13 050</b>	<b>8 137</b>	<b>627</b>	<b>1 655</b>	<b>8 901</b>	<b>1 518</b>	<b>112</b>	<b>2 437</b>	<b>82</b>

1) Jungarbeiter = JoA (Jugendliche ohne Ausbildungsvertrag).

2) BIK = Berufsintegrations(vor)klasse und Deutschklasse - Berufsschule DK-BS.





Berufsschulen zur sonderpädagogischen  
**4.12. Schüler nach Berufsfeld, Schulträger,**

Berufsfeld	Schulträger	Schüler		davon in Jahrgangsstufe					
		ins- gesamt	männ- lich	F1 <sup>1)</sup>	F2 <sup>2)</sup>	10	11	12	13
Wirtschaft .....	staatlich	183	116	x	x	81	99	3	-
	kommunal	43	23	x	x	17	16	10	-
	privat	1 578	1 025	x	x	694	664	220	-
	zusammen	1 804	1 164	x	x	792	779	233	-
Metalltechnik .....	staatlich	66	63	x	x	19	21	21	5
	kommunal	64	58	x	x	17	17	15	15
	privat	1 013	983	x	x	313	295	210	195
	zusammen	1 143	1 104	x	x	349	333	246	215
Elektrotechnik .....	staatlich	-	-	x	x	-	-	-	-
	kommunal	12	11	x	x	4	4	-	4
	privat	130	107	x	x	44	54	23	9
	zusammen	142	118	x	x	48	58	23	13
Bautechnik .....	staatlich	-	-	x	x	-	-	-	-
	kommunal	-	-	x	x	-	-	-	-
	privat	397	397	x	x	134	140	123	-
	zusammen	397	397	x	x	134	140	123	-
Holztechnik .....	staatlich	30	27	x	x	13	6	11	-
	kommunal	30	25	x	x	10	7	13	-
	privat	442	393	x	x	102	165	175	-
	zusammen	502	445	x	x	125	178	199	-
Bekleidung .....	staatlich	-	-	x	x	-	-	-	-
	kommunal	19	1	x	x	6	9	4	-
	privat	21	6	x	x	12	6	3	-
	zusammen	40	7	x	x	18	15	7	-
Chemie .....	staatlich	-	-	x	x	-	-	-	-
	kommunal	-	-	x	x	-	-	-	-
	privat	-	-	x	x	-	-	-	-
	zusammen	-	-	x	x	-	-	-	-
Drucktechnik .....	staatlich	-	-	x	x	-	-	-	-
	kommunal	27	18	x	x	9	10	8	-
	privat	25	19	x	x	15	4	6	-
	zusammen	52	37	x	x	24	14	14	-
Farb- und Raumgestaltung .....	staatlich	38	34	x	x	13	15	10	-
	kommunal	22	10	x	x	6	10	6	-
	privat	671	572	x	x	222	224	225	-
	zusammen	731	616	x	x	241	249	241	-
Gesundheit .....	staatlich	-	-	x	x	-	-	-	-
	kommunal	-	-	x	x	-	-	-	-
	privat	-	-	x	x	-	-	-	-
	zusammen	-	-	x	x	-	-	-	-
Körperpflege .....	staatlich	-	-	x	x	-	-	-	-
	kommunal	-	-	x	x	-	-	-	-
	privat	293	71	x	x	117	98	78	-
	zusammen	293	71	x	x	117	98	78	-
Ernährung/Hauswirtschaft .....	staatlich	138	57	x	x	52	43	43	-
	kommunal	16	6	x	x	4	5	7	-
	privat	1 593	670	x	x	564	543	486	-
	zusammen	1 747	733	x	x	620	591	536	-
Agrarwirtschaft .....	staatlich	51	35	x	x	19	12	20	-
	kommunal	16	14	x	x	4	6	6	-
	privat	482	388	x	x	135	141	206	-
	zusammen	549	437	x	x	158	159	232	-
Fahrzeugtechnik .....	staatlich	-	-	x	x	-	-	-	-
	kommunal	11	8	x	x	-	6	3	2
	privat	377	361	x	x	112	90	78	97
	zusammen	388	369	x	x	112	96	81	99
Monoberufe (allgemein) .....	staatlich	-	-	x	x	-	-	-	-
	kommunal	41	16	x	x	18	7	13	3
	privat	244	167	x	x	89	86	64	5
	zusammen	285	183	x	x	107	93	77	8

1) F1 = Berufsintegrationsvorklasse 1. Jahr / Deutschklasse - Berufsschule DK-BS.

2) F2 = Berufsintegrationsklasse 2. Jahr.

## Jahrgangsstufen und Regierungsbezirken

darunter ausländische Schüler		Von den Schülern besuchten eine Schule im Regierungsbezirk						
zu-sammen	männ-lich	Ober-bayern	Nieder-bayern	Ober-pfalz	Ober-franken	Mittel-franken	Unter-franken	Schwaben
30	19	-	-	-	-	183	-	-
3	2	12	-	-	-	31	-	-
299	218	638	131	98	98	100	167	346
332	239	650	131	98	98	314	167	346
17	16	-	-	-	-	66	-	-
6	6	26	-	-	-	38	-	-
220	218	399	112	123	77	33	53	216
243	240	425	112	123	77	137	53	216
-	-	-	-	-	-	-	-	-
-	-	-	-	-	-	12	-	-
17	14	44	33	13	-	30	10	-
17	14	44	33	13	-	42	10	-
-	-	-	-	-	-	-	-	-
-	-	-	-	-	-	-	-	-
86	86	146	44	81	13	-	5	108
86	86	146	44	81	13	-	5	108
1	1	-	-	-	-	30	-	-
2	2	12	-	-	-	18	-	-
49	45	154	82	30	34	10	70	62
52	48	166	82	30	34	58	70	62
-	-	-	-	-	-	-	-	-
2	-	5	-	-	-	14	-	-
1	-	4	-	-	-	-	3	14
3	-	9	-	-	-	14	3	14
-	-	-	-	-	-	-	-	-
-	-	-	-	-	-	-	-	-
-	-	-	-	-	-	-	-	-
-	-	-	-	-	-	-	-	-
-	-	-	-	-	-	-	-	-
-	-	27	-	-	-	-	-	-
7	7	18	-	-	-	-	-	7
7	7	45	-	-	-	-	-	7
12	12	-	-	-	-	38	-	-
3	1	12	-	-	-	10	-	-
200	192	246	69	75	35	7	39	200
215	205	258	69	75	35	55	39	200
-	-	-	-	-	-	-	-	-
-	-	-	-	-	-	-	-	-
-	-	-	-	-	-	-	-	-
-	-	-	-	-	-	-	-	-
-	-	-	-	-	-	-	-	-
108	56	107	20	19	12	-	39	96
108	56	107	20	19	12	-	39	96
24	11	-	-	-	-	138	-	-
2	1	-	-	-	-	16	-	-
320	220	544	200	150	113	6	183	397
346	232	544	200	150	113	160	183	397
3	-	-	-	-	-	51	-	-
1	1	16	-	-	-	-	-	-
18	15	174	65	45	25	15	64	94
22	16	190	65	45	25	66	64	94
-	-	-	-	-	-	-	-	-
1	-	11	-	-	-	-	-	-
109	107	289	-	61	-	-	20	7
110	107	300	-	61	-	-	20	7
-	-	-	-	-	-	-	-	-
3	-	22	-	-	-	19	-	-
17	12	50	65	-	14	77	18	20
20	12	72	65	-	14	96	18	20

Berufsfeld	Schulträger	Schüler		davon in Jahrgangsstufe					
		ins- gesamt	männ- lich	F1 <sup>1)</sup>	F2 <sup>2)</sup>	10	11	12	13
Schüler mit Ausbildungsvertrag	staatlich	506	332	x	x	197	196	108	5
	kommunal	301	190	x	x	95	97	85	24
	privat	7 266	5 159	x	x	2 553	2 510	1 897	306
	<b>zusammen</b>	<b>8 073</b>	<b>5 681</b>	<b>x</b>	<b>x</b>	<b>2 845</b>	<b>2 803</b>	<b>2 090</b>	<b>335</b>
Berufsgrundschuljahr .....	staatlich	-	-	x	x	-	x	x	x
	kommunal	-	-	x	x	-	x	x	x
	privat	112	103	x	x	112	x	x	x
	<b>zusammen</b>	<b>112</b>	<b>103</b>	<b>x</b>	<b>x</b>	<b>112</b>	<b>x</b>	<b>x</b>	<b>x</b>
Berufsvorbereitungsjahr .....	staatlich	330	201	x	x	330	x	x	x
	kommunal	-	-	x	x	-	x	x	x
	privat	2 107	1 270	x	x	2 107	x	x	x
	<b>zusammen</b>	<b>2 437</b>	<b>1 471</b>	<b>x</b>	<b>x</b>	<b>2 437</b>	<b>x</b>	<b>x</b>	<b>x</b>
Berufsintegrationsvorklasse .....	staatlich	-	-	-	x	-	x	x	x
	kommunal	-	-	-	x	-	x	x	x
	privat	20	11	20	x	-	x	x	x
	<b>zusammen</b>	<b>20</b>	<b>11</b>	<b>20</b>	<b>x</b>	<b>-</b>	<b>x</b>	<b>x</b>	<b>x</b>
Berufsintegrationsklasse .....	staatlich	-	-	x	-	-	x	x	x
	kommunal	9	6	x	9	-	x	x	x
	privat	53	37	x	53	-	x	x	x
	<b>zusammen</b>	<b>62</b>	<b>43</b>	<b>x</b>	<b>62</b>	<b>-</b>	<b>x</b>	<b>x</b>	<b>x</b>
Deutschklasse - Berufsschule DK-BS .....	staatlich	-	-	-	x	-	x	x	x
	kommunal	-	-	-	x	-	x	x	x
	privat	-	-	-	x	-	x	x	x
	<b>zusammen</b>	<b>-</b>	<b>-</b>	<b>-</b>	<b>x</b>	<b>-</b>	<b>x</b>	<b>x</b>	<b>x</b>
JoA - Sonstige <sup>3) 4)</sup> .....	staatlich	169	101	x	x	49	48	72	x
	kommunal	12	6	x	x	6	5	1	x
	privat	483	318	x	x	76	218	189	x
	<b>zusammen</b>	<b>664</b>	<b>425</b>	<b>x</b>	<b>x</b>	<b>131</b>	<b>271</b>	<b>262</b>	<b>x</b>
JoA - Teilnehmer an Lehrgängen der Arbeitsverwaltung <sup>3)</sup>	staatlich	227	152	x	x	227	x	x	x
	kommunal	86	56	x	x	86	x	x	x
	privat	1 342	856	x	x	1 342	x	x	x
	<b>zusammen</b>	<b>1 655</b>	<b>1 064</b>	<b>x</b>	<b>x</b>	<b>1 655</b>	<b>x</b>	<b>x</b>	<b>x</b>
Praktikanten (EQJ-Maßnahme <sup>5)</sup> .....	staatlich	-	-	x	x	-	-	x	x
	kommunal	-	-	x	x	-	-	x	x
	privat	27	18	x	x	24	3	x	x
	<b>zusammen</b>	<b>27</b>	<b>18</b>	<b>x</b>	<b>x</b>	<b>24</b>	<b>3</b>	<b>x</b>	<b>x</b>
<b>Insgesamt</b>	<b>staatlich</b>	<b>1 232</b>	<b>786</b>	<b>-</b>	<b>-</b>	<b>803</b>	<b>244</b>	<b>180</b>	<b>5</b>
	<b>kommunal</b>	<b>408</b>	<b>258</b>	<b>-</b>	<b>9</b>	<b>187</b>	<b>102</b>	<b>86</b>	<b>24</b>
	<b>privat</b>	<b>11 410</b>	<b>7 772</b>	<b>20</b>	<b>53</b>	<b>6 214</b>	<b>2 731</b>	<b>2 086</b>	<b>306</b>
	<b>insgesamt</b>	<b>13 050</b>	<b>8 816</b>	<b>20</b>	<b>62</b>	<b>7 204</b>	<b>3 077</b>	<b>2 352</b>	<b>335</b>

1) F1 = Berufsintegrationsvorklasse 1. Jahr / Deutschklasse - Berufsschule DK-BS.

2) F2 = Berufsintegrationsklasse 2. Jahr.

3) JoA = Jugendliche ohne Ausbildungsvertrag.

4) Mithelfende Familienangehörige und ungelernte Arbeitskräfte.

5) EQJ = Einstiegsqualifizierungsjahr.

**Jahrgangsstufen und Regierungsbezirken**

darunter ausländische Schüler		Von den Schülern besuchten eine Schule im Regierungsbezirk						
zu- sammen	männ- lich	Ober- bayern	Nieder- bayern	Ober- pfalz	Ober- franken	Mittel- franken	Unter- franken	Schwaben
87	59	-	-	-	-	506	-	-
23	13	143	-	-	-	158	-	-
1 451	1 190	2 813	821	695	421	278	671	1 567
1 561	1 262	2 956	821	695	421	942	671	1 567
-	-	-	-	-	-	-	-	-
-	-	-	-	-	-	-	-	-
20	20	50	9	9	9	12	-	23
20	20	50	9	9	9	12	-	23
63	42	-	-	-	46	284	-	-
-	-	-	-	-	-	-	-	-
515	364	709	129	257	237	122	313	340
578	406	709	129	257	283	406	313	340
-	-	-	-	-	-	-	-	-
-	-	-	-	-	-	-	-	-
20	11	20	-	-	-	-	-	-
20	11	20	-	-	-	-	-	-
-	-	-	-	-	-	-	-	-
9	6	9	-	-	-	-	-	-
53	37	-	-	-	9	-	44	-
62	43	9	-	-	9	-	44	-
-	-	-	-	-	-	-	-	-
-	-	-	-	-	-	-	-	-
-	-	-	-	-	-	-	-	-
-	-	-	-	-	-	-	-	-
36	20	-	-	-	-	169	-	-
2	2	-	-	-	-	12	-	-
135	99	206	-	-	-	8	85	184
173	121	206	-	-	-	189	85	184
26	16	-	-	-	9	218	-	-
6	2	34	-	-	-	52	-	-
133	88	314	126	148	59	140	284	271
165	106	348	126	148	68	410	284	271
-	-	-	-	-	-	-	-	-
-	-	-	-	-	-	-	-	-
13	13	-	-	-	-	-	-	27
13	13	-	-	-	-	-	-	27
<b>212</b>	<b>137</b>	<b>-</b>	<b>-</b>	<b>-</b>	<b>55</b>	<b>1 177</b>	<b>-</b>	<b>-</b>
<b>40</b>	<b>23</b>	<b>186</b>	<b>-</b>	<b>-</b>	<b>-</b>	<b>222</b>	<b>-</b>	<b>-</b>
<b>2 340</b>	<b>1 822</b>	<b>4 112</b>	<b>1 085</b>	<b>1 109</b>	<b>735</b>	<b>560</b>	<b>1 397</b>	<b>2 412</b>
<b>2 592</b>	<b>1 982</b>	<b>4 298</b>	<b>1 085</b>	<b>1 109</b>	<b>790</b>	<b>1 959</b>	<b>1 397</b>	<b>2 412</b>

## 4.13. Schüler nach Berufen,

Be- rufs- num- mer	Berufe	Schüler		davon in Jahrgangsstufe						
		ins- gesamt	männ- lich	F1 <sup>1)</sup>	F2 <sup>2)</sup>	10	11	12	13	
01101	Landwirt .....	22	21	x	x	3	11	8	-	
05101	Gärtner - Baumschulen .....	2	2	x	x	-	1	1	-	
05103	Gärtner - Garten- und Landschaftsbau (BSF) .....	65	63	x	x	8	21	36	-	
05104	Gärtner - Gemüsebau .....	4	2	x	x	2	-	2	-	
05107	Gärtner - Zierpflanzenbau (BSF) .....	60	32	x	x	19	18	23	-	
05109	Fachwerker im Gartenbau (BSF) .....	250	201	x	x	74	65	111	-	
05111	Werker im Gartenbau - Garten- und Landschaftsbau (BSF) .....	84	78	x	x	29	29	26	-	
05112	Werker im Gartenbau - Gemüsebau (BSF) .....	19	14	x	x	6	9	4	-	
05113	Werker im Gartenbau - Zierpflanzenbau (BSF) .....	43	24	x	x	17	5	21	-	
05301	Florist .....	14	2	x	x	3	7	4	-	
17203	Mediengestalter Digital und Print - FR Gestaltung und Technik .....	16	10	x	x	4	5	7	-	
17500	Medientechnologie Druck .....	6	5	x	x	4	1	1	-	
17502	Medientechnologie Siebdruck .....	7	4	x	x	2	2	3	-	
17801	Buchbinder .....	4	4	x	x	4	-	-	-	
17802	Medientechnologie Druckverarbeitung .....	12	8	x	x	7	2	3	-	
17821	Buchbinderfachwerker - Druckweiterverarbeitung (BSF) .....	7	6	x	x	3	4	-	-	
22109	Werkzeugmaschinenpaner (BSF) .....	3	3	x	x	-	1	2	-	
24149	Elektro- und Schutzgasschweißer (BSF) .....	2	2	x	x	-	1	1	-	
25401	Metallbauer - Konstruktionstechnik .....	315	309	x	x	75	92	77	71	
25402	Metallbauer - Metallgestaltung .....	1	1	x	x	1	-	-	-	
25406	Metallbauer - Nutzfahrzeugbau .....	4	4	x	x	1	1	2	-	
26101	Klempner .....	20	20	x	x	4	6	3	7	
26201	Maschinen- und Anlagenführer - Metall- und Kunststofftech. (Metalltechnik) .....	40	38	x	x	24	16	-	-	
26701	Anlagenmechaniker - Sanitär-, Heizungs-, Klimatechnik .....	138	138	x	x	42	38	27	31	
26702	Anlagenmechaniker .....	7	7	x	x	3	1	2	1	
26704	Industriemechaniker .....	37	32	x	x	9	8	7	13	
26706	Konstruktionsmechaniker .....	26	26	x	x	4	7	4	11	
26708	Werkzeugmechaniker .....	4	4	x	x	4	-	-	-	
26710	Zerspanungsmechaniker .....	41	36	x	x	8	4	16	13	
26712	Fachkraft für Metalltechnik - Konstruktionstechnik .....	49	48	x	x	23	26	-	-	
26713	Fachkraft für Metalltechnik - Montagetechnik .....	42	40	x	x	23	18	-	1	
26715	Fachkraft für Metalltechnik - Zerspanungstechnik .....	7	7	x	x	6	1	-	-	
26721	Fachpraktiker für Zerspanungsmechanik (BSF) .....	57	53	x	x	21	17	10	9	
27825	Maschinen- und Anlagenführer - Metall- und Kunststofftechnik .....	4	4	x	x	2	2	-	-	
28139	Karosseriebearbeiter (BSF) .....	15	15	x	x	5	5	5	-	
28147	Fachpraktiker für Kfz-Mechatroniker (BSF) .....	7	7	x	x	4	3	-	-	
28150	Kfz-Mechatroniker - PKW-Technik .....	236	223	x	x	70	59	56	51	
28152	Kfz-Mechatroniker - Nutzfahrzeugtechnik .....	9	9	x	x	3	3	2	1	
28160	Karosserie- u. Fahrzeugbaumechaniker - Karosserieinstandhaltungstechnik .....	14	13	x	x	2	3	1	8	
28162	Fahrradmonteur .....	20	19	x	x	10	10	-	-	
28163	Zweiradmechatroniker - Fahrradtechnik .....	14	12	x	x	4	2	4	4	
28164	Zweiradmechatroniker - Motorradtechnik .....	15	13	x	x	4	3	2	6	
28165	Karosserie- und Fahrzeugbaumechaniker - Karosserie- und Fahrzeugtechnik - DBFH .....	1	1	x	x	-	1	-	-	
28166	Land- und Baumaschinenmechatroniker .....	50	50	x	x	8	6	7	29	
28801	Fahrzeugpfleger (BSF) .....	17	13	x	x	5	12	-	-	
28901	Autofachwerker (BSF) .....	7	7	x	x	2	1	4	-	
30010	Feinwerkmechaniker - Maschinenbau .....	33	30	x	x	11	8	6	8	
31010	Elektriker - Gerätetechnik (BSF) .....	11	8	x	x	7	3	-	1	
31011	Fachpraktiker für elektrotechnische Systeme (BSF) .....	22	10	x	x	7	7	8	-	
31113	Elektroanlagenmonteur .....	30	29	x	x	11	15	4	-	
31333	Elektroniker FR: Energie- und Gebäudetechnik .....	19	18	x	x	4	11	-	4	
31338	Elektroniker für Geräte und Systeme .....	37	31	x	x	9	15	5	8	
31352	Industrieelektriker FR: Geräte und Systeme .....	3	3	x	x	2	1	-	-	
31639	Elektrogerätezusammenbauer (BSF) .....	9	9	x	x	3	3	3	-	
31713	Informations- und Telekommunikationssystem-Elektroniker .....	4	4	x	x	2	2	-	-	
31714	Informationselektroniker - Bürosystemtechnik .....	7	6	x	x	1	3	3	-	
31715	Informationselektroniker - Geräte- und Systemtechnik .....	2	2	x	x	2	-	-	-	
31716	Fachpraktiker für Informationstechnologie - Systemintegration (BSF) .....	2	2	x	x	2	-	-	-	
32319	Metallfachwerker (BSF) .....	31	31	x	x	14	13	4	-	
32329	Industriefachhelfer (BSF) .....	25	18	x	x	11	6	8	-	
32398	Metallfeinbearbeiter (BSF) .....	22	19	x	x	11	5	6	-	
32399	Metallbearbeiter (BSF) .....	52	49	x	x	12	15	25	-	
32400	Fachpraktiker für Metallbau (BSF) .....	208	203	x	x	51	53	54	50	
35101	Maßschneider .....	12	1	x	x	5	3	4	-	
35114	Änderungsschneider .....	9	-	x	x	5	4	-	-	
37411	Sattler .....	5	-	x	x	1	2	2	-	
39101	Bäcker .....	218	164	x	x	73	71	74	-	
39201	Konditor .....	34	15	x	x	10	15	9	-	
40101	Fleischer .....	57	56	x	x	16	21	20	-	
41101	Koch/Köchin .....	101	85	x	x	33	28	40	-	
41169	Beikoch/Beiköchin (BSF) .....	1	-	x	x	-	1	-	-	
41170	Fachpraktiker Küche (BSF) .....	355	209	x	x	118	115	122	-	
43501	Fachkraft für Lebensmitteltechnik .....	1	1	x	x	1	-	-	-	
43511	Maschinen- und Anlagenführer - Leb nsmitteltechnik .....	1	1	x	x	1	-	-	-	
44011	Hochbaufacharbeiter - Schwerpunkt Maurerarbeiten (BSF) .....	58	58	x	x	25	31	2	-	
44012	Hochbaufacharbeiter - Schwerpunkt Beton- und Stahlbetonbauarbeit .....	1	1	x	x	-	1	-	-	
44101	Maurer .....	202	202	x	x	73	62	67	-	
44201	Beton- und Stahlbetonbauer .....	3	3	x	x	-	1	2	-	
46011	Tiefbaufacharbeiter - Schwerpunkt Kanalbauarbeiten .....	11	11	x	x	7	1	3	-	
46012	Tiefbaufacharbeiter - Schwerpunkt Straßenbauarbeiten .....	9	9	x	x	6	3	-	-	
46101	Straßenbauer .....	39	39	x	x	12	12	15	-	
48011	Ausbaufacharbeiter - Schwerpunkt Zimmerarbeiten .....	14	14	x	x	5	8	1	-	

1) F1 = Berufsintegrationsvorklasse 1. Jahr / Deutschklasse - Berufsschule DK-BS.

2) F2 = Berufsintegrationsklasse 2. Jahr.

## Jahrgangsstufen und Regierungsbezirken

darunter ausländische Schüler		Von den Schülern besuchten eine Schule im Regierungsbezirk						
zusam- men	männ- lich	Ober- bayern	Nieder- bayern	Ober- pfalz	Ober- franken	Mittel- franken	Unter- franken	Schwaben
-	-	22	-	-	-	-	-	-
-	-	-	-	2	-	-	-	-
5	5	35	2	28	-	-	-	-
-	-	3	-	-	-	-	1	-
6	2	9	-	8	-	27	-	16
4	3	67	19	7	8	39	52	58
2	2	28	23	-	2	-	11	20
2	2	7	12	-	-	-	-	-
3	2	19	9	-	15	-	-	-
-	-	14	-	-	-	-	-	-
-	-	16	-	-	-	-	-	-
1	1	6	-	-	-	-	-	-
-	-	7	-	-	-	-	-	-
1	1	4	-	-	-	-	-	-
3	3	12	-	-	-	-	-	-
2	2	-	-	-	-	-	-	7
-	-	-	-	-	-	-	-	3
-	-	-	-	-	-	2	-	-
63	63	134	32	39	16	17	1	76
-	-	1	-	-	-	-	-	-
1	1	4	-	-	-	-	-	-
4	4	14	-	6	-	-	-	-
14	14	3	-	-	2	-	-	35
41	41	92	16	30	-	-	-	-
4	4	-	7	-	-	-	-	-
5	5	14	-	-	-	23	-	-
9	9	2	14	5	5	-	-	-
3	3	4	-	-	-	-	-	-
2	1	15	9	-	8	8	1	-
19	18	16	8	8	2	-	-	15
23	23	33	-	1	-	-	-	8
2	2	5	2	-	-	-	-	-
4	4	24	-	-	6	21	6	-
-	-	-	3	1	-	-	-	-
2	2	-	-	-	-	-	15	-
1	1	3	-	-	-	-	4	-
72	69	191	-	44	-	-	1	-
4	4	6	-	3	-	-	-	-
7	7	14	-	-	-	-	-	-
10	10	20	-	-	-	-	-	-
4	4	14	-	-	-	-	-	-
4	4	15	-	-	-	-	-	-
1	1	1	-	-	-	-	-	-
4	4	36	-	14	-	-	-	-
-	-	6	-	-	11	-	-	-
1	1	-	-	-	-	-	-	7
7	7	27	6	-	-	-	-	-
-	-	-	-	-	-	10	1	-
6	3	19	3	-	-	-	-	-
1	1	-	30	-	-	-	-	-
7	7	6	-	13	-	-	-	-
1	1	15	-	-	-	22	-	-
-	-	2	-	-	-	1	-	-
-	-	-	-	-	-	-	9	-
-	-	-	-	-	-	4	-	-
-	-	-	-	-	-	7	-	-
-	-	-	-	-	-	2	-	-
2	2	2	-	-	-	-	-	-
6	6	-	4	-	5	21	1	-
4	3	-	-	-	-	25	-	-
1	1	1	-	-	-	5	-	16
11	10	2	-	13	3	34	-	-
24	24	34	11	20	30	6	44	63
-	-	1	-	-	-	8	3	-
2	-	3	-	-	-	6	-	-
1	-	5	-	-	-	-	-	-
61	56	71	24	33	18	1	16	55
14	8	20	-	1	-	-	-	13
15	15	21	16	1	-	-	-	19
44	41	73	-	-	-	6	4	18
-	-	1	-	-	-	-	-	-
50	37	88	51	26	28	64	31	67
-	-	-	-	-	-	-	-	1
-	-	1	-	-	-	-	-	-
13	13	11	2	14	8	-	5	18
1	1	-	-	-	-	-	-	1
47	47	99	40	20	1	-	-	42
-	-	-	-	3	-	-	-	-
2	2	-	1	9	-	-	-	1
3	3	1	-	-	-	-	-	8
8	8	-	-	15	-	-	-	24
2	2	2	-	2	3	-	-	7

Be- rufs- num- mer	Berufe	Schüler		davon in Jahrgangsstufe						
		ins- gesamt	männ- lich	F1 <sup>1)</sup>	F2 <sup>2)</sup>	10	11	12	13	
48031	Ausbaufachwerker (BSF) .....	6	6	x	x	1	3	2	-	
48101	Stuckateur .....	1	1	x	x	1	-	-	-	
48241	Trockenbaumonteur .....	2	2	x	x	1	-	1	-	
48301	Fliesen-, Platten- und Mosaikleger .....	4	4	x	x	3	-	1	-	
48701	Zimmerer .....	47	47	x	x	-	18	29	-	
49101	Raumausstatter .....	29	9	x	x	11	12	6	-	
49111	Gestalter für visuelles Marketing .....	6	2	x	x	2	3	1	-	
49261	Polster- und Dekorationsnäher .....	2	-	x	x	1	1	-	-	
50101	Tischler .....	153	136	x	x	1	70	82	-	
50188	Holzbearbeiter (BSF) .....	3	3	x	x	-	1	2	-	
50190	Fachpraktiker für Holzverarbeitung (BSF) .....	284	254	x	x	107	86	91	-	
50191	Fachpraktiker für Holzbearbeitung (BSF) .....	59	50	x	x	17	19	23	-	
50501	Holzmechaniker .....	2	1	x	x	-	1	1	-	
50504	Holzmechaniker - HMI .....	1	1	x	x	-	1	-	-	
51010	Bauten- und Objektbeschichter .....	54	50	x	x	23	28	3	-	
51016	Maler und Lackierer - Gestaltung-Instandhaltung (BSF) .....	230	201	x	x	74	72	84	-	
51018	Maler und Lackierer - Bauten-Korrosionsschutz .....	156	140	x	x	48	54	54	-	
51039	Fachwerker im Maler- und Lackiererhandwerk (BSF) .....	138	114	x	x	42	46	50	-	
51040	Bau- und Metallmaler (BSF) .....	3	2	x	x	3	-	-	-	
51200	Fahrzeuglackierer .....	113	98	x	x	37	33	43	-	
52311	Fachlagerist .....	468	434	x	x	237	231	-	-	
52322	Fachpraktiker für Kreislauf- und Abfallwirtschaft (BSF) .....	23	22	x	x	6	9	8	-	
61102	Technischer Produktdesigner - Maschinen- und Anlagenkonstruktion .....	33	24	x	x	6	10	9	8	
61104	Fachpraktiker f. techn.Produktdesign-Maschinen- u.Anlagentechn. (BSF) .....	5	3	x	x	5	-	-	-	
66001	Verkäufer .....	758	397	x	x	369	366	23	-	
66005	Fachpraktiker im Verkauf (BSF) .....	15	7	x	x	8	7	-	-	
66110	Fachverkäufer im Lebensmittelhandwerk - Bäckerei/Konditorei .....	212	27	x	x	80	73	59	-	
66113	Fachverkäufer im Lebensmittelhandwerk - Fleischerei .....	100	43	x	x	40	27	33	-	
67201	Kaufmann im Einzelhandel .....	147	78	x	x	32	49	66	-	
70511	Servicefahrer .....	1	1	x	x	-	1	-	-	
74201	Fachkraft für Lagerlogistik .....	90	82	x	x	38	23	29	-	
74221	Fachpraktiker für Lagerlogistik (BSF) .....	55	45	x	x	17	21	17	-	
77421	Fachinformatiker - Anwendungsentwicklung .....	31	28	x	x	16	8	7	-	
77422	Fachinformatiker - Systemintegration .....	35	32	x	x	12	14	9	-	
77912	Informations- und Telekommunikationssystem-Kaufmann .....	14	9	x	x	6	4	4	-	
78033	Kaufmann für Büromanagement .....	164	76	x	x	61	48	55	-	
78089	Fachpraktiker für Bürokommunikation (BSF) .....	107	45	x	x	30	34	43	-	
87001	Fachkraft für personale Dienstleistungen (BSF) .....	13	3	x	x	4	4	5	-	
87003	Fachpraktiker für personale Diestleistungen (BSF) .....	42	1	x	x	18	8	16	-	
90101	Friseur .....	293	71	x	x	117	98	78	-	
91201	Restaurantfachmann .....	19	12	x	x	8	1	10	-	
91402	Fachmann für Systemgastronomie .....	3	3	x	x	3	-	-	-	
91411	Hotelfachmann .....	1	-	x	x	1	-	-	-	
91511	Fachkraft im Gastgewerbe (BSF) .....	144	61	x	x	65	67	12	-	
91515	Fachpraktiker in Gastgewerbe (BSF) .....	4	-	x	x	2	2	-	-	
91516	Fachpraktiker im Restaurant (BSF) .....	3	1	x	x	-	2	1	-	
92121	Hauswirtschaftlerin .....	39	2	x	x	14	14	11	-	
92330	Fachpraktiker für Hauswirtschaft (BSF) .....	454	53	x	x	155	154	145	-	
93101	Textilreiniger .....	8	3	x	x	7	1	-	-	
93121	Fachwerker für Textilreinigung (BSF) .....	6	3	x	x	-	5	1	-	
93202	Fachwerker für Reinigungstechnik - Fahrzeugreinigung (BSF) .....	8	8	x	x	3	3	2	-	
93401	Gebäudereiniger (BSF) .....	20	15	x	x	10	5	5	-	
99031	BGJ/s Metalltechnik (BSF) .....	6	6	x	x	6	-	-	-	
99061	BGJ/s Zimmerer .....	16	16	x	x	16	-	-	-	
99071	BGJ/s Holztechnik .....	90	81	x	x	90	-	-	-	
99401	Berufsvorbereitungsjahr Agrarwirtschaft (BSF) .....	47	35	x	x	47	-	-	-	
99402	Berufsvorbereitungsjahr Back- und Süßwarenherstellung (BSF) .....	61	30	x	x	61	-	-	-	
99403	Berufsvorbereitungsjahr Bautechnik (BSF) .....	84	80	x	x	84	-	-	-	
99404	Berufsvorbereitungsjahr Elektrotechnik (BSF) .....	5	5	x	x	5	-	-	-	
99405	Berufsvorbereitungsjahr Farbtechnik und Raumgestaltung (BSF) .....	162	128	x	x	162	-	-	-	
99406	Berufsvorbereitungsjahr Fleischverarbeitung (BSF) .....	10	10	x	x	10	-	-	-	
99409	Berufsvorbereitungsjahr Lebensmittelhandwerk (BSF) .....	25	3	x	x	25	-	-	-	
99410	Berufsvorbereitungsjahr Holztechnik (BSF) .....	154	134	x	x	154	-	-	-	
99411	Berufsvorbereitungsjahr Körperpflege (BSF) .....	103	18	x	x	103	-	-	-	
99412	Berufsvorbereitungsjahr Kraftfahrzeugtechnik (BSF) .....	76	74	x	x	76	-	-	-	
99413	Berufsvorbereitungsjahr Metalltechnik (BSF) .....	327	296	x	x	327	-	-	-	
99414	Berufsvorbereitungsjahr Pflegedienste (BSF) .....	186	47	x	x	186	-	-	-	
99415	Berufsvorbereitungsjahr Textiltechnik und Bekleidung (BSF) .....	11	3	x	x	11	-	-	-	
99416	Berufsvorbereitungsjahr Wirtschaft und Verwaltung (BSF) .....	386	206	x	x	386	-	-	-	
99417	Arbeitsqualifizierungsjahr (BSF) .....	105	64	x	x	105	-	-	-	
99418	Berufsvorbereitungsjahr Gartenbau und Landwirtschaft (BSF) .....	42	30	x	x	42	-	-	-	
99419	Berufsvorbereitungsjahr Gastronomie und Hauswirtschaft (BSF) .....	394	150	x	x	394	-	-	-	
99500	Berufsintegrationsjahr - kooperativ (ESF-gefördert) (BIJ/k (ESF)) .....	48	25	x	x	48	-	-	-	
99503	Berufsvorbereitungsjahr / schulisch (BVJ/s) .....	211	133	x	x	211	-	-	-	
99507	Berufsintegrationsvorklasse - kooperativ 1. Jahr (BIK/V) .....	8	-	8	x	x	x	x	x	
99508	Berufsintegrationsklasse - kooperativ 2. Jahr (BIK) .....	53	37	x	53	x	x	x	x	
99510	JoA - Sonstige <sup>3) 4)</sup> .....	664	425	x	x	131	271	262	-	
99511	JoA - Teilnehmer an Lehrgängen der Arbeitsverwaltung .....	1 655	1 064	x	x	1 655	-	-	-	
99513	Praktikanten (EQJ-Maßnahme) .....	27	18	x	x	24	3	-	-	
99526	Berufsintegrationsvorklasse schulisch (BIK/Vs) .....	12	11	12	x	x	x	x	x	
99528	Berufsintegrationsklasse schulisch 2. Jahr (BIK/s) .....	9	6	x	9	x	x	x	x	
Insgesamt		13 050	8 816	20	62	7 204	3 077	2 352	335	

1) F1 = Berufsintegrationsvorklasse 1. Jahr / Deutschklasse - Berufsschule DK-BS.

2) F2 = Berufsintegrationsklasse 2. Jahr.

3) JoA = Jugendliche ohne Ausbildungsvertrag.

4) Mithelfende Familienangehörige und ungelernte Arbeitskräfte.



## Jahrgangsstufen und Regierungsbezirken

darunter ausländische Schüler		Von den Schülern besuchten eine Schule im Regierungsbezirk							
zusam- men	männ- lich	Ober- bayern	Nieder- bayern	Ober- pfalz	Ober- franken	Mittel- franken	Unter- franken	Schwaben	
1	1	-	-	-	-	-	-	-	6
-	-	-	-	1	-	-	-	-	-
1	1	-	-	2	-	-	-	-	-
2	2	1	1	1	-	-	-	-	1
6	6	32	-	14	1	-	-	-	-
4	1	5	-	-	-	8	-	-	16
-	-	6	-	-	-	-	-	-	-
-	-	-	-	-	-	-	-	-	2
24	22	79	23	8	2	14	-	-	27
-	-	2	-	-	-	-	-	-	1
22	21	79	59	22	32	21	69	-	2
5	4	3	-	-	-	23	1	-	32
-	-	2	-	-	-	-	-	-	-
1	1	1	-	-	-	-	-	-	-
22	20	26	1	6	6	1	-	-	14
65	64	80	27	23	8	9	-	-	83
56	56	58	15	-	10	37	-	-	36
14	13	18	14	26	11	-	39	-	30
-	-	-	-	-	-	-	-	-	3
54	51	65	12	20	-	-	-	-	16
86	83	85	69	13	43	72	103	-	83
1	1	10	13	-	-	-	-	-	-
1	1	3	-	-	-	30	-	-	-
1	1	-	-	-	-	5	-	-	-
172	109	338	25	52	49	105	30	-	159
1	-	3	-	11	1	-	-	-	-
45	11	63	18	31	15	-	14	-	71
13	7	44	21	21	-	-	-	-	14
32	19	86	5	10	-	-	-	-	46
1	1	-	1	-	-	-	-	-	-
17	17	26	15	12	-	-	5	-	32
2	1	-	17	-	-	38	-	-	-
-	-	-	31	-	-	-	-	-	-
2	2	-	18	-	-	17	-	-	-
1	1	7	-	-	-	7	-	-	-
20	9	52	-	-	-	60	26	-	26
2	1	60	-	-	5	39	3	-	-
1	1	10	-	-	3	-	-	-	-
7	-	22	-	-	-	8	-	-	12
108	56	107	20	19	12	-	39	-	96
9	8	19	-	-	-	-	-	-	-
2	2	-	-	-	-	-	-	-	3
1	-	-	-	-	-	-	1	-	-
58	41	47	17	-	9	11	15	-	45
1	-	-	4	-	-	-	-	-	-
1	1	-	-	-	-	3	-	-	-
2	-	9	-	-	-	4	11	-	15
30	5	87	49	37	43	71	91	-	76
-	-	-	-	-	-	-	-	-	8
-	-	-	-	-	-	-	-	-	6
1	1	-	-	-	-	-	-	-	8
-	-	-	2	-	-	-	18	-	-
-	-	-	-	-	-	6	-	-	-
4	4	12	-	4	-	-	-	-	-
16	16	38	9	5	9	6	-	-	23
10	9	27	-	-	-	10	-	-	10
15	10	26	-	11	12	-	-	-	12
28	28	22	9	10	11	-	-	-	32
1	1	-	-	5	-	-	-	-	-
47	42	43	25	24	20	11	16	-	23
3	3	10	-	-	-	-	-	-	-
1	-	14	-	-	-	11	-	-	-
39	39	36	12	16	18	13	26	-	33
40	13	58	-	21	12	-	-	-	12
25	25	51	-	15	10	-	-	-	-
79	72	56	11	24	29	67	86	-	54
39	10	56	23	24	16	27	25	-	15
6	2	11	-	-	-	-	-	-	-
63	34	116	-	47	29	80	52	-	62
24	17	66	-	-	13	26	-	-	-
5	4	-	10	13	10	-	-	-	9
91	51	80	9	26	43	71	87	-	78
10	7	14	-	21	-	-	13	-	-
52	39	23	30	-	60	90	8	-	-
8	-	8	-	-	-	-	-	-	-
53	37	-	-	-	9	-	44	-	-
173	121	206	-	-	-	189	85	-	184
165	106	348	126	148	68	410	284	-	271
13	13	-	-	-	-	-	-	-	27
12	11	12	-	-	-	-	-	-	-
9	6	9	-	-	-	-	-	-	-
<b>2 592</b>	<b>1 982</b>	<b>4 298</b>	<b>1 085</b>	<b>1 109</b>	<b>790</b>	<b>1 959</b>	<b>1 397</b>	<b>2 412</b>	

**5.1. Lehrkräfte nach Schulträger, Beschäftigungsverhältnis, Geschlecht und deren Stunden in der Stichwoche**

Beschäftigungsverhältnis/ Beschäftigungsumfang	Schul- träger	Lehrkräfte <sup>1)</sup>			In der Stichwoche erteilte Unterrichtsstunden von			An- rech- nungs- stun- den	Er- mäßi- gungs- stun- den	Stunden der Lehr- kräfte ins- gesamt
		männ- lich	weib- lich	ins- gesamt	männ- lichen	weib- lichen	sämt- lichen			
Voll- und teilzeitbeschäftigte Lehrkräfte .....	staatlich	56	55	111	1 044	1 006	2 050	288	103	2 441
	kommunal	22	20	42	437	339	776	118	28	922
	privat	545	422	967	10 818	8 186	19 004	2 084	700	21 788
	zusammen	623	497	1 120	12 299	9 531	21 830	2 490	831	25 151
davon										
vollzeitbeschäftigt .....	staatlich	49	32	81	928	659	1 587	256	73	1 916
	kommunal	18	9	27	379	149	528	105	15	648
	privat	448	261	709	9 145	5 368	14 513	1 879	544	16 936
	zusammen	515	302	817	10 452	6 176	16 628	2 240	632	19 500
teilzeitbeschäftigt (mit mindestens der Hälfte der Unterrichtspflichtzeit) .....	staatlich	7	23	30	116	347	463	32	30	525
	kommunal	4	11	15	58	190	248	13	13	274
	privat	97	161	258	1 673	2 818	4 491	205	156	4 852
	zusammen	108	195	303	1 847	3 355	5 202	250	199	5 651
Mehrarbeit / Überstunden leistende Lehrkräfte .....	staatlich	-	-	-	-	-	-	-	-	-
	kommunal	-	-	-	-	-	-	-	-	-
	privat	8	4	12	8	4	12	-	-	12
	zusammen	8	4	12	8	4	12	-	-	12
Lehrkräfte, die mit weniger als der Hälfte der vollen Unterrichts- pflichtzeit beschäftigt sind .....	staatlich	2	8	10	14	67	81	-	-	81
	kommunal	5	6	11	18	51	69	-	3	72
	privat	112	98	210	568	649	1 217	14	18	1 249
	zusammen	119	112	231	600	767	1 367	14	21	1 402
Lehrkräfte im Vorbereitungsdienst (nur soweit diese eigenverant- wortlich Unterricht erteilen)										
davon										
Studienreferendare .....	staatlich	-	1	1	-	6	6	-	-	6
	kommunal	-	-	-	-	-	-	-	-	-
	privat	3	3	6	18	19	37	-	-	37
	zusammen	3	4	7	18	25	43	-	-	43
Fachlehreranwärter .....	staatlich	-	-	-	-	-	-	-	-	-
	kommunal	-	-	-	-	-	-	-	-	-
	privat	2	-	2	12	-	12	-	-	12
	zusammen	2	-	2	12	-	12	-	-	12
Insgesamt	staatlich	58	64	122	1 058	1 079	2 137	288	103	2 528
	kommunal	27	26	53	455	390	845	118	31	994
	privat	670	527	1 197	11 424	8 858	20 282	2 098	718	23 098
	insgesamt	755	617	1 372	12 937	10 327	23 264	2 504	852	26 620

1) An mehreren Berufsschulen zur sonderpädagogischen Förderung tätige Lehrkräfte wurden mehrfach gezählt, die entsprechenden Wochenstunden nur einfach. Zusätzlich über die Unterrichtspflichtzeit hinaus tätige Lehrkräfte wurden, soweit sie auch ihre regelmäßigen Stunden an einer Berufsschule zur sonderpädagogischen Förderung erteilen, bei den vollzeit- und teilzeitbeschäftigten Lehrkräften und den mit weniger als der Hälfte der vollen Unterrichtspflichtzeit Beschäftigten bzw. bei Mehrarbeit/Überstunden leistenden Lehrkräften gezählt. Einschließlich die mit Dienstbezügen abwesenden Lehrkräfte, die laut Stundenplan nicht zum Unterrichtseinsatz vorgesehen sind.

**5.2. Lehrkräfte nach Regierungsbezirken, Beschäftigungsverhältnis, Schulträger und Geschlecht**

Beschäftigungsverhältnis/ Beschäftigungsumfang <sup>1)</sup>	Schul- träger	Lehrkräfte insgesamt	Ober- bayern	Nieder- bayern	Ober- pfalz	Ober- franken	Mittel- franken	Unter- franken	Schwa- ben
Insgesamt									
Voll- und teilzeitbeschäftigte Lehrkräfte <sup>2) 3)</sup> .....	staatlich	111	-	-	-	8	103	-	-
	kommunal	42	20	-	-	-	22	-	-
	privat	967	340	84	99	78	56	137	173
	zusammen	1 120	360	84	99	86	181	137	173
davon vollzeitbeschäftigt <sup>2) 3)</sup> .....	staatlich	81	-	-	-	5	76	-	-
	kommunal	27	14	-	-	-	13	-	-
	privat	709	247	58	80	62	39	96	127
	zusammen	817	261	58	80	67	128	96	127
teilzeitbeschäftigt (mit mindestens der Hälfte der Unterrichtspflichtzeit) <sup>2) 3)</sup> ....	staatlich	30	-	-	-	3	27	-	-
	kommunal	15	6	-	-	-	9	-	-
	privat	258	93	26	19	16	17	41	46
	zusammen	303	99	26	19	19	53	41	46
Mehrarbeit / Überstunden leistende Lehrkräfte .....	staatlich	-	-	-	-	-	-	-	-
	kommunal	-	-	-	-	-	-	-	-
	privat	12	12	-	-	-	-	-	-
	zusammen	12	12	-	-	-	-	-	-
Lehrkräfte, die mit weniger als der Hälfte der vollen Unterrichts- pflichtzeit beschäftigt sind <sup>4)</sup> ....	staatlich	10	-	-	-	2	8	-	-
	kommunal	11	6	-	-	-	5	-	-
	privat	210	64	46	16	8	9	16	51
	zusammen	231	70	46	16	10	22	16	51
Lehrkräfte im Vorbereitungsdienst (nur soweit diese eigenverant- wortlich Unterricht erteilen)									
davon Studienreferendare .....	staatlich	1	-	-	-	-	1	-	-
	kommunal	-	-	-	-	-	-	-	-
	privat	6	2	1	-	2	-	1	-
	zusammen	7	2	1	-	2	1	1	-
Fachlehreranwärter .....	staatlich	-	-	-	-	-	-	-	-
	kommunal	-	-	-	-	-	-	-	-
	privat	2	-	-	-	-	2	-	-
	zusammen	2	-	-	-	-	2	-	-
<b>Insgesamt</b>	<b>staatlich</b>	<b>122</b>	<b>-</b>	<b>-</b>	<b>-</b>	<b>10</b>	<b>112</b>	<b>-</b>	<b>-</b>
	<b>kommunal</b>	<b>53</b>	<b>26</b>	<b>-</b>	<b>-</b>	<b>-</b>	<b>27</b>	<b>-</b>	<b>-</b>
	<b>privat</b>	<b>1 197</b>	<b>418</b>	<b>131</b>	<b>115</b>	<b>88</b>	<b>67</b>	<b>154</b>	<b>224</b>
	<b>insgesamt</b>	<b>1 372</b>	<b>444</b>	<b>131</b>	<b>115</b>	<b>98</b>	<b>206</b>	<b>154</b>	<b>224</b>

1) Lehrkräfte mit Altersteilzeit im Teilzeitmodell bzw. in der Anspannphase des Blockmodells sowie Lehrkräfte in der Arbeitsphase des Freistellungsmodells (Art. 80a Abs. 4 BayBG) wurden ungeachtet der rechtlichen Einstufung gemäß ihrem Beschäftigungsumfang (Pflichtstundenzahl) zugeordnet.

2) Lehrkräfte, die an den berichtenden beruflichen Schulen ausschließlich oder überwiegend tätig waren.

3) Die unter "Mehrarbeit / Überstunden leistende Lehrkräfte" aufgeführten Lehrkräfte sind auch hier bereits enthalten. Daher werden diese Lehrkräfte in den "Insgesamt"-Zeilen doppelt ausgewiesen (Doppelzählung).

4) An mehreren Schulen tätige Lehrkräfte wurden mehrfach gezählt.

Berufsschulen zur sonderpädagogischen Förderung in Bayern 2018/19 - Lehrkräfte und Stunden  
**Noch: 5.2. Lehrkräfte nach Regierungsbezirken, Beschäftigungsverhältnis, Schulträger und Geschlecht**

Beschäftigungsverhältnis/ Beschäftigungsumfang <sup>1)</sup>	Schul- träger	Lehrkräfte insgesamt	Ober- bayern	Nieder- bayern	Ober- pfalz	Ober- franken	Mittel- franken	Unter- franken	Schwa- ben
darunter männlich									
Voll- und teilzeitbeschäftigte Lehrkräfte <sup>2) 3)</sup> .....	staatlich	56	-	-	-	2	54	-	-
	kommunal	22	10	-	-	-	12	-	-
	privat	545	190	48	62	45	24	75	101
	<b>zusammen</b>	<b>623</b>	<b>200</b>	<b>48</b>	<b>62</b>	<b>47</b>	<b>90</b>	<b>75</b>	<b>101</b>
davon vollzeitbeschäftigt <sup>2) 3)</sup> .....	staatlich	49	-	-	-	2	47	-	-
	kommunal	18	9	-	-	-	9	-	-
	privat	448	147	36	56	43	20	58	88
	<b>zusammen</b>	<b>515</b>	<b>156</b>	<b>36</b>	<b>56</b>	<b>45</b>	<b>76</b>	<b>58</b>	<b>88</b>
teilzeitbeschäftigt (mit mindestens der Hälfte der Unterrichtspflichtzeit) <sup>2) 3)</sup> ....	staatlich	7	-	-	-	-	7	-	-
	kommunal	4	1	-	-	-	3	-	-
	privat	97	43	12	6	2	4	17	13
	<b>zusammen</b>	<b>108</b>	<b>44</b>	<b>12</b>	<b>6</b>	<b>2</b>	<b>14</b>	<b>17</b>	<b>13</b>
Mehrarbeit / Überstunden leistende Lehrkräfte .....	staatlich	-	-	-	-	-	-	-	-
	kommunal	-	-	-	-	-	-	-	-
	privat	8	8	-	-	-	-	-	-
	<b>zusammen</b>	<b>8</b>	<b>8</b>	<b>-</b>	<b>-</b>	<b>-</b>	<b>-</b>	<b>-</b>	<b>-</b>
Lehrkräfte, die mit weniger als der Hälfte der vollen Unterrichts- pflichtzeit beschäftigt sind <sup>4)</sup> ....	staatlich	2	-	-	-	-	2	-	-
	kommunal	5	4	-	-	-	1	-	-
	privat	112	29	27	8	2	3	9	34
	<b>zusammen</b>	<b>119</b>	<b>33</b>	<b>27</b>	<b>8</b>	<b>2</b>	<b>6</b>	<b>9</b>	<b>34</b>
Lehrkräfte im Vorbereitungsdienst (nur soweit diese eigenverant- wortlich Unterricht erteilen)									
davon Studienreferendare .....	staatlich	-	-	-	-	-	-	-	-
	kommunal	-	-	-	-	-	-	-	-
	privat	3	1	-	-	1	-	1	-
	<b>zusammen</b>	<b>3</b>	<b>1</b>	<b>-</b>	<b>-</b>	<b>1</b>	<b>-</b>	<b>1</b>	<b>-</b>
Fachlehreranwärter .....	staatlich	-	-	-	-	-	-	-	-
	kommunal	-	-	-	-	-	-	-	-
	privat	2	-	-	-	-	2	-	-
	<b>zusammen</b>	<b>2</b>	<b>-</b>	<b>-</b>	<b>-</b>	<b>-</b>	<b>2</b>	<b>-</b>	<b>-</b>
<b>Zusammen</b>	<b>staatlich</b>	<b>58</b>	<b>-</b>	<b>-</b>	<b>-</b>	<b>2</b>	<b>56</b>	<b>-</b>	<b>-</b>
	<b>kommunal</b>	<b>27</b>	<b>14</b>	<b>-</b>	<b>-</b>	<b>-</b>	<b>13</b>	<b>-</b>	<b>-</b>
	<b>privat</b>	<b>670</b>	<b>228</b>	<b>75</b>	<b>70</b>	<b>48</b>	<b>29</b>	<b>85</b>	<b>135</b>
	<b>zusammen</b>	<b>755</b>	<b>242</b>	<b>75</b>	<b>70</b>	<b>50</b>	<b>98</b>	<b>85</b>	<b>135</b>

1) Lehrkräfte mit Altersteilzeit im Teilzeitmodell bzw. in der Anspannphase des Blockmodells sowie Lehrkräfte in der Arbeitsphase des Freistellungsmodells (Art. 80a Abs. 4 BayBG) wurden ungeachtet der rechtlichen Einstufung gemäß ihrem Beschäftigungsumfang (Pflichtstundenzahl) zugeordnet.

2) Lehrkräfte, die an den berichtenden beruflichen Schulen ausschließlich oder überwiegend tätig waren.

3) Die unter "Mehrarbeit / Überstunden leistende Lehrkräfte" aufgeführten Lehrkräfte sind auch hier bereits enthalten. Daher werden diese Lehrkräfte in den "Insgesamt"-Zeilen doppelt ausgewiesen (Doppelzählung).

4) An mehreren Schulen tätige Lehrkräfte wurden mehrfach gezählt.

**5.3. Unterrichtsstunden, die in der Stichwoche erteilt wurden, nach Regierungsbezirken,  
Beschäftigungsverhältnis, Schulträger und Geschlecht**

Beschäftigungsverhältnis/ Beschäftigungsumfang <sup>1)</sup>	Schul- träger	Unterrichts- stunden, die in der Stichwoche erteilt wurden	Ober- bayern	Nieder- bayern	Ober- pfalz	Ober- franken	Mittel- franken	Unter- franken	Schwa- ben
Insgesamt									
Voll- und teilzeitbeschäftigte Lehrkräfte .....	staatlich	2 050	-	-	-	147	1 903	-	-
	kommunal	776	374	-	-	-	402	-	-
	privat	19 004	6 747	1 624	1 996	1 524	1 134	2 543	3 436
	<b>zusammen</b>	<b>21 830</b>	<b>7 121</b>	<b>1 624</b>	<b>1 996</b>	<b>1 671</b>	<b>3 439</b>	<b>2 543</b>	<b>3 436</b>
davon									
vollzeitbeschäftigt .....	staatlich	1 587	-	-	-	109	1 478	-	-
	kommunal	528	266	-	-	-	262	-	-
	privat	14 513	5 131	1 169	1 689	1 263	799	1 850	2 612
	<b>zusammen</b>	<b>16 628</b>	<b>5 397</b>	<b>1 169</b>	<b>1 689</b>	<b>1 372</b>	<b>2 539</b>	<b>1 850</b>	<b>2 612</b>
teilzeitbeschäftigt .....	staatlich	463	-	-	-	38	425	-	-
	kommunal	248	108	-	-	-	140	-	-
	privat	4 491	1 616	455	307	261	335	693	824
	<b>zusammen</b>	<b>5 202</b>	<b>1 724</b>	<b>455</b>	<b>307</b>	<b>299</b>	<b>900</b>	<b>693</b>	<b>824</b>
Mehrarbeit / Überstunden leistende Lehrkräfte .....	staatlich	-	-	-	-	-	-	-	-
	kommunal	-	-	-	-	-	-	-	-
	privat	12	12	-	-	-	-	-	-
	<b>zusammen</b>	<b>12</b>	<b>12</b>	<b>-</b>	<b>-</b>	<b>-</b>	<b>-</b>	<b>-</b>	<b>-</b>
Lehrkräfte, die mit weniger als der Hälfte der vollen Unterrichts- pflichtzeit beschäftigt sind .....	staatlich	81	-	-	-	13	68	-	-
	kommunal	69	33	-	-	-	36	-	-
	privat	1 217	421	268	83	45	74	90	236
	<b>zusammen</b>	<b>1 367</b>	<b>454</b>	<b>268</b>	<b>83</b>	<b>58</b>	<b>178</b>	<b>90</b>	<b>236</b>
Lehrkräfte im Vorbereitungsdienst (nur soweit diese eigenverant- wortlich Unterricht erteilen)									
davon									
Studienreferendare .....	staatlich	6	-	-	-	-	6	-	-
	kommunal	-	-	-	-	-	-	-	-
	privat	37	11	7	-	13	-	6	-
	<b>zusammen</b>	<b>43</b>	<b>11</b>	<b>7</b>	<b>-</b>	<b>13</b>	<b>6</b>	<b>6</b>	<b>-</b>
Fachlehreranwärter .....	staatlich	-	-	-	-	-	-	-	-
	kommunal	-	-	-	-	-	-	-	-
	privat	12	-	-	-	-	12	-	-
	<b>zusammen</b>	<b>12</b>	<b>-</b>	<b>-</b>	<b>-</b>	<b>-</b>	<b>12</b>	<b>-</b>	<b>-</b>
<b>Insgesamt</b>	<b>staatlich</b>	<b>2 137</b>	<b>-</b>	<b>-</b>	<b>-</b>	<b>160</b>	<b>1 977</b>	<b>-</b>	<b>-</b>
	<b>kommunal</b>	<b>845</b>	<b>407</b>	<b>-</b>	<b>-</b>	<b>-</b>	<b>438</b>	<b>-</b>	<b>-</b>
	<b>privat</b>	<b>20 282</b>	<b>7 191</b>	<b>1 899</b>	<b>2 079</b>	<b>1 582</b>	<b>1 220</b>	<b>2 639</b>	<b>3 672</b>
	<b>insgesamt</b>	<b>23 264</b>	<b>7 598</b>	<b>1 899</b>	<b>2 079</b>	<b>1 742</b>	<b>3 635</b>	<b>2 639</b>	<b>3 672</b>

1) Lehrkräfte mit Altersteilzeit im Teilzeitmodell bzw. in der Ansparphase des Blockmodells sowie Lehrkräfte in der Arbeitsphase des Freistellungsmodells (Art. 80a Abs. 4 BayBG) wurden ungeachtet der rechtlichen Einstufung gemäß ihrem Beschäftigungsumfang (Pflichtstundenzahl) zugeordnet.

**Noch: 5.3. Unterrichtsstunden, die in der Stichwoche erteilt wurden, nach Regierungsbezirken, Beschäftigungsverhältnis, Schulträger und Geschlecht**

Beschäftigungsverhältnis/ Beschäftigungsumfang <sup>1)</sup>	Schul- träger	Unterrichts- stunden, die in der Stichwoche erteilt wurden	Ober- bayern	Nieder- bayern	Ober- pfalz	Ober- franken	Mittel- franken	Unter- franken	Schwa- ben
darunter männlich									
Voll- und teilzeitbeschäftigte Lehrkräfte .....	staatlich	1 044	-	-	-	49	995	-	-
	kommunal	437	194	-	-	-	243	-	-
	privat	10 818	3 791	958	1 272	880	509	1 397	2 011
	<b>zusammen</b>	<b>12 299</b>	<b>3 985</b>	<b>958</b>	<b>1 272</b>	<b>929</b>	<b>1 747</b>	<b>1 397</b>	<b>2 011</b>
davon									
vollzeitbeschäftigt .....	staatlich	928	-	-	-	49	879	-	-
	kommunal	379	180	-	-	-	199	-	-
	privat	9 145	3 035	739	1 206	849	442	1 101	1 773
	<b>zusammen</b>	<b>10 452</b>	<b>3 215</b>	<b>739</b>	<b>1 206</b>	<b>898</b>	<b>1 520</b>	<b>1 101</b>	<b>1 773</b>
teilzeitbeschäftigt .....	staatlich	116	-	-	-	-	116	-	-
	kommunal	58	14	-	-	-	44	-	-
	privat	1 673	756	219	66	31	67	296	238
	<b>zusammen</b>	<b>1 847</b>	<b>770</b>	<b>219</b>	<b>66</b>	<b>31</b>	<b>227</b>	<b>296</b>	<b>238</b>
Mehrarbeit / Überstunden leistende Lehrkräfte .....	staatlich	-	-	-	-	-	-	-	-
	kommunal	-	-	-	-	-	-	-	-
	privat	8	8	-	-	-	-	-	-
	<b>zusammen</b>	<b>8</b>	<b>8</b>	<b>-</b>	<b>-</b>	<b>-</b>	<b>-</b>	<b>-</b>	<b>-</b>
Lehrkräfte, die mit weniger als der Hälfte der vollen Unterrichts- pflichtzeit beschäftigt sind .....	staatlich	14	-	-	-	-	14	-	-
	kommunal	18	14	-	-	-	4	-	-
	privat	568	166	139	46	8	19	50	140
	<b>zusammen</b>	<b>600</b>	<b>180</b>	<b>139</b>	<b>46</b>	<b>8</b>	<b>37</b>	<b>50</b>	<b>140</b>
Lehrkräfte im Vorbereitungsdienst (nur soweit diese eigenverant- wortlich Unterricht erteilen)									
davon									
Studienreferendare .....	staatlich	-	-	-	-	-	-	-	-
	kommunal	-	-	-	-	-	-	-	-
	privat	18	6	-	-	6	-	6	-
	<b>zusammen</b>	<b>18</b>	<b>6</b>	<b>-</b>	<b>-</b>	<b>6</b>	<b>-</b>	<b>6</b>	<b>-</b>
Fachlehreranwärter .....	staatlich	-	-	-	-	-	-	-	-
	kommunal	-	-	-	-	-	-	-	-
	privat	12	-	-	-	-	12	-	-
	<b>zusammen</b>	<b>12</b>	<b>-</b>	<b>-</b>	<b>-</b>	<b>-</b>	<b>12</b>	<b>-</b>	<b>-</b>
<b>Zusammen</b>	<b>staatlich</b>	<b>1 058</b>	<b>-</b>	<b>-</b>	<b>-</b>	<b>49</b>	<b>1 009</b>	<b>-</b>	<b>-</b>
	<b>kommunal</b>	<b>455</b>	<b>208</b>	<b>-</b>	<b>-</b>	<b>-</b>	<b>247</b>	<b>-</b>	<b>-</b>
	<b>privat</b>	<b>11 424</b>	<b>3 971</b>	<b>1 097</b>	<b>1 318</b>	<b>894</b>	<b>540</b>	<b>1 453</b>	<b>2 151</b>
	<b>zusammen</b>	<b>12 937</b>	<b>4 179</b>	<b>1 097</b>	<b>1 318</b>	<b>943</b>	<b>1 796</b>	<b>1 453</b>	<b>2 151</b>

1) Lehrkräfte mit Altersteilzeit im Teilzeitmodell bzw. in der Ansparphase des Blockmodells sowie Lehrkräfte in der Arbeitsphase des Freistellungsmodells (Art. 80a Abs. 4 BayBG) wurden ungeachtet der rechtlichen Einstufung gemäß ihrem Beschäftigungsumfang (Pflichtstundenzahl) zugeordnet.

**5.4. Anrechnungs- und Ermäßigungsstunden pro Woche nach Regierungsbezirken,  
Beschäftigungsverhältnis der Lehrkräfte und Schulträger**

Beschäftigungsverhältnis/ Beschäftigungsumfang <sup>1)</sup>	Schul- träger	Anrechnungs- und Ermässi- gungsstunden in der Stichwoche	Ober- bayern	Nieder- bayern	Ober- pfalz	Ober- franken	Mittel- franken	Unter- franken	Schwa- ben
Anrechnungsstunden									
Voll- und teilzeitbeschäftigte Lehrkräfte .....	staatlich	288	-	-	-	34	254	-	-
	kommunal	118	73	-	-	-	45	-	-
	privat	2 084	553	168	234	254	134	457	284
	<b>zusammen</b>	<b>2 490</b>	<b>626</b>	<b>168</b>	<b>234</b>	<b>288</b>	<b>433</b>	<b>457</b>	<b>284</b>
davon									
vollzeitbeschäftigt .....	staatlich	256	-	-	-	29	227	-	-
	kommunal	105	63	-	-	-	42	-	-
	privat	1 879	478	162	219	227	126	394	273
	<b>zusammen</b>	<b>2 240</b>	<b>541</b>	<b>162</b>	<b>219</b>	<b>256</b>	<b>395</b>	<b>394</b>	<b>273</b>
teilzeitbeschäftigt (mit mindestens der Hälfte der Unterrichtspflichtzeit) .....	staatlich	32	-	-	-	5	27	-	-
	kommunal	13	10	-	-	-	3	-	-
	privat	205	75	6	15	27	8	63	11
	<b>zusammen</b>	<b>250</b>	<b>85</b>	<b>6</b>	<b>15</b>	<b>32</b>	<b>38</b>	<b>63</b>	<b>11</b>
Lehrkräfte, die mit weniger als der Hälfte der vollen Unterrichts- pflichtzeit beschäftigt sind .....	staatlich	-	-	-	-	-	-	-	-
	kommunal	-	-	-	-	-	-	-	-
	privat	14	7	-	7	-	-	-	-
	<b>zusammen</b>	<b>14</b>	<b>7</b>	<b>-</b>	<b>7</b>	<b>-</b>	<b>-</b>	<b>-</b>	<b>-</b>
Lehrkräfte im Vorbereitungsdienst (nur soweit diese eigenverant- wortlich Unterricht erteilen)									
davon									
Studienreferendare .....	staatlich	-	-	-	-	-	-	-	-
	kommunal	-	-	-	-	-	-	-	-
	privat	-	-	-	-	-	-	-	-
	<b>zusammen</b>	<b>-</b>	<b>-</b>	<b>-</b>	<b>-</b>	<b>-</b>	<b>-</b>	<b>-</b>	<b>-</b>
Fachlehreranwärter .....	staatlich	-	-	-	-	-	-	-	-
	kommunal	-	-	-	-	-	-	-	-
	privat	-	-	-	-	-	-	-	-
	<b>zusammen</b>	<b>-</b>	<b>-</b>	<b>-</b>	<b>-</b>	<b>-</b>	<b>-</b>	<b>-</b>	<b>-</b>
<b>Insgesamt</b>	<b>staatlich</b>	<b>288</b>	<b>-</b>	<b>-</b>	<b>-</b>	<b>34</b>	<b>254</b>	<b>-</b>	<b>-</b>
	<b>kommunal</b>	<b>118</b>	<b>73</b>	<b>-</b>	<b>-</b>	<b>-</b>	<b>45</b>	<b>-</b>	<b>-</b>
	<b>privat</b>	<b>2 098</b>	<b>560</b>	<b>168</b>	<b>241</b>	<b>254</b>	<b>134</b>	<b>457</b>	<b>284</b>
	<b>insgesamt</b>	<b>2 504</b>	<b>633</b>	<b>168</b>	<b>241</b>	<b>288</b>	<b>433</b>	<b>457</b>	<b>284</b>

1) Lehrkräfte mit Altersteilzeit im Teilzeitmodell bzw. in der Ansparphase des Blockmodells sowie Lehrkräfte in der Arbeitsphase des Freistellungsmodells (Art. 80a Abs. 4 BayBG) wurden ungeachtet der rechtlichen Einstufung gemäß ihrem Beschäftigungsumfang (Pflichtstundenzahl) zugeordnet.

**Noch: 5.4. Anrechnungs- und Ermäßigungsstunden pro Woche nach Regierungsbezirken,  
Beschäftigungsverhältnis der Lehrkräfte und Schulträger**

Beschäftigungsverhältnis/ Beschäftigungsumfang <sup>1)</sup>	Schul- träger	Anrechnungs- und Ermässi- gungsstunden in der Stichwoche	Ober- bayern	Nieder- bayern	Ober- pfalz	Ober- franken	Mittel- franken	Unter- franken	Schwa- ben
Ermäßigungsstunden									
Voll- und teilzeitbeschäftigte Lehrkräfte .....	staatlich	103	-	-	-	3	100	-	-
	kommunal	28	10	-	-	-	18	-	-
	privat	700	331	43	68	44	14	81	119
	<b>zusammen</b>	<b>831</b>	<b>341</b>	<b>43</b>	<b>68</b>	<b>47</b>	<b>132</b>	<b>81</b>	<b>119</b>
davon									
vollzeitbeschäftigt .....	staatlich	73	-	-	-	3	70	-	-
	kommunal	15	4	-	-	-	11	-	-
	privat	544	258	36	62	37	13	50	88
	<b>zusammen</b>	<b>632</b>	<b>262</b>	<b>36</b>	<b>62</b>	<b>40</b>	<b>94</b>	<b>50</b>	<b>88</b>
teilzeitbeschäftigt (mit mindestens der Hälfte der Unterrichtspflichtzeit) .....	staatlich	30	-	-	-	-	30	-	-
	kommunal	13	6	-	-	-	7	-	-
	privat	156	73	7	6	7	1	31	31
	<b>zusammen</b>	<b>199</b>	<b>79</b>	<b>7</b>	<b>6</b>	<b>7</b>	<b>38</b>	<b>31</b>	<b>31</b>
Lehrkräfte, die mit weniger als der Hälfte der vollen Unterrichts- pflichtzeit beschäftigt sind .....	staatlich	-	-	-	-	-	-	-	-
	kommunal	3	3	-	-	-	-	-	-
	privat	18	8	2	-	-	2	1	5
	<b>zusammen</b>	<b>21</b>	<b>11</b>	<b>2</b>	<b>-</b>	<b>-</b>	<b>2</b>	<b>1</b>	<b>5</b>
<b>Insgesamt</b>	<b>staatlich</b>	<b>103</b>	<b>-</b>	<b>-</b>	<b>-</b>	<b>3</b>	<b>100</b>	<b>-</b>	<b>-</b>
	<b>kommunal</b>	<b>31</b>	<b>13</b>	<b>-</b>	<b>-</b>	<b>-</b>	<b>18</b>	<b>-</b>	<b>-</b>
	<b>privat</b>	<b>718</b>	<b>339</b>	<b>45</b>	<b>68</b>	<b>44</b>	<b>16</b>	<b>82</b>	<b>124</b>
	<b>insgesamt</b>	<b>852</b>	<b>352</b>	<b>45</b>	<b>68</b>	<b>47</b>	<b>134</b>	<b>82</b>	<b>124</b>

1) Lehrkräfte mit Altersteilzeit im Teilzeitmodell bzw. in der Ansparphase des Blockmodells sowie Lehrkräfte in der Arbeitsphase des Freistellungsmodells (Art. 80a Abs. 4 BayBG) wurden ungeachtet der rechtlichen Einstufung gemäß ihrem Beschäftigungsumfang (Pflichtstundenzahl) zugeordnet.



## 5.5. Voll- und teilzeitbeschäftigte Lehrkräfte nach Lehramt, Schulträger, Altersgruppen und Geschlecht

Lehramt	Schul- träger	Voll- und teilzeitbeschäftigte Lehrkräfte <sup>1)</sup>									
		ins- ge- samt	davon im Alter von ... Jahren								65 oder mehr
			unter 30	30	35	40	45	50	55	60	
				bis unter							
			35	40	45	50	55	60	65		
Insgesamt											
Lehramt an Sonderschulen .....	staatlich	39	2	2	2	7	10	5	6	4	1
	kommunal	20	1	1	-	3	3	1	10	1	-
	privat	181	8	15	22	21	54	25	15	19	2
	zusammen	240	11	18	24	31	67	31	31	24	3
Lehramt an Volksschulen, Grund- oder Mittelschulen .....	staatlich	7	-	-	-	-	1	-	-	6	-
	kommunal	-	-	-	-	-	-	-	-	-	-
	privat	44	-	1	4	4	7	4	7	14	3
	zusammen	51	-	1	4	4	8	4	7	20	3
Lehramt an Realschulen .....	staatlich	3	1	2	-	-	-	-	-	-	-
	kommunal	3	-	-	-	-	-	-	2	1	-
	privat	29	1	17	6	1	-	1	1	2	-
	zusammen	35	2	19	6	1	-	1	3	3	-
Lehramt an Gymnasien .....	staatlich	5	-	2	1	-	-	-	-	2	-
	kommunal	-	-	-	-	-	-	-	-	-	-
	privat	36	2	13	6	1	2	1	3	7	1
	zusammen	41	2	15	7	1	2	1	3	9	1
Lehramt an beruflichen Schulen .....	staatlich	17	-	2	1	-	1	5	7	1	-
	kommunal	4	-	-	-	-	2	2	-	-	-
	privat	217	5	18	17	22	27	46	45	33	4
	zusammen	238	5	20	18	22	30	53	52	34	4
Lehramt für gewerbliche Fachlehrkräfte .....	staatlich	13	-	-	-	1	-	2	6	4	-
	kommunal	5	-	-	-	2	-	3	-	-	-
	privat	185	7	7	19	17	28	42	44	20	1
	zusammen	203	7	7	19	20	28	47	50	24	1
Fachlehrkräfte für Kurzschrift und Maschinenschreiben .....	staatlich	-	-	-	-	-	-	-	-	-	-
	kommunal	-	-	-	-	-	-	-	-	-	-
	privat	1	-	-	-	-	-	-	-	1	-
	zusammen	1	-	-	-	-	-	-	-	1	-
Fachlehrkräfte für Handarbeit und Hauswirtschaft .....	staatlich	4	-	-	-	-	-	-	4	-	-
	kommunal	-	-	-	-	-	-	-	-	-	-
	privat	20	-	-	-	-	4	5	5	6	-
	zusammen	24	-	-	-	-	4	5	9	6	-
Sonstiges Lehramt .....	staatlich	11	-	-	-	3	1	-	6	1	-
	kommunal	-	-	-	-	-	-	-	-	-	-
	privat	43	-	1	4	2	7	9	16	4	-
	zusammen	54	-	1	4	5	8	9	22	5	-
Absolventen einer wissenschaftlichen Hochschule ohne Lehramt .....	staatlich	-	-	-	-	-	-	-	-	-	-
	kommunal	2	-	-	1	-	-	-	-	1	-
	privat	19	1	1	1	-	4	2	10	-	-
	zusammen	21	1	1	2	-	4	2	10	1	-
Absolventen einer Fachhochschule oder Inhaber eines gleichwertigen Abschlusses ohne Lehramt .....	staatlich	-	-	-	-	-	-	-	-	-	-
	kommunal	-	-	-	-	-	-	-	-	-	-
	privat	6	-	-	-	1	-	3	-	2	-
	zusammen	6	-	-	-	1	-	3	-	2	-
Meister oder Techniker ohne Lehramt .....	staatlich	7	-	1	-	-	-	4	1	1	-
	kommunal	4	-	-	-	1	1	1	1	-	-
	privat	116	-	5	4	10	15	28	39	13	2
	zusammen	127	-	6	4	11	16	33	41	14	2
Sonstiges Lehrkräfte ohne Lehramt .....	staatlich	3	-	-	1	-	-	1	-	1	-
	kommunal	3	-	1	-	-	-	-	2	-	-
	privat	62	5	3	2	3	12	12	18	7	-
	zusammen	68	5	4	3	3	12	13	20	8	-
Lehrkräfte für den Religionsunterricht .....	staatlich	2	-	-	-	1	-	-	-	1	-
	kommunal	1	-	-	-	-	-	-	-	1	-
	privat	8	-	-	1	1	2	-	3	1	-
	zusammen	11	-	-	1	2	2	-	3	3	-
Insgesamt	staatlich	111	3	9	5	12	13	17	30	21	1
	kommunal	42	1	2	1	6	6	7	15	4	-
	privat	967	29	81	86	83	162	178	206	129	13
	insgesamt	1 120	33	92	92	101	181	202	251	154	14

1) Einschließlich der mit Dienstbezügen abwesenden Lehrkräfte.

## Noch: 5.5. Voll- und teilzeitbeschäftigte Lehrkräfte nach Lehramt, Schulträger, Altersgruppen und Geschlecht

Lehramt	Schul- träger	Voll- und teilzeitbeschäftigte Lehrkräfte <sup>1)</sup>									
		ins- ge- samt	davon im Alter von ... Jahren								65 oder mehr
			unter 30	30	35	40	45	50	55	60	
				bis unter							
			35	40	45	50	55	60	65		
darunter männlich											
Lehramt an Sonderschulen .....	staatlich	18	-	1	2	4	2	1	4	3	1
	kommunal	9	-	-	-	-	2	-	6	1	-
	privat	83	2	3	7	13	24	15	6	12	1
	zusammen	110	2	4	9	17	28	16	16	16	2
Lehramt an Volksschulen, Grund- oder Mittelschulen .....	staatlich	2	-	-	-	-	-	-	-	2	-
	kommunal	-	-	-	-	-	-	-	-	-	-
	privat	21	-	-	-	-	3	3	4	9	2
	zusammen	23	-	-	-	-	3	3	4	11	2
Lehramt an Realschulen .....	staatlich	1	1	-	-	-	-	-	-	-	-
	kommunal	2	-	-	-	-	-	-	1	1	-
	privat	13	1	5	4	1	-	1	-	1	-
	zusammen	16	2	5	4	1	-	1	1	2	-
Lehramt an Gymnasien .....	staatlich	3	-	2	-	-	-	-	-	1	-
	kommunal	-	-	-	-	-	-	-	-	-	-
	privat	14	1	3	1	-	-	1	1	6	1
	zusammen	17	1	5	1	-	-	1	1	7	1
Lehramt an beruflichen Schulen .....	staatlich	10	-	2	1	-	-	1	5	1	-
	kommunal	1	-	-	-	-	-	1	-	-	-
	privat	133	-	7	9	13	14	32	33	21	4
	zusammen	144	-	9	10	13	14	34	38	22	4
Lehramt für gewerbliche Fachlehrkräfte .....	staatlich	11	-	-	-	1	-	1	5	4	-
	kommunal	5	-	-	-	2	-	3	-	-	-
	privat	155	2	5	17	13	24	38	37	18	1
	zusammen	171	2	5	17	16	24	42	42	22	1
Fachlehrkräfte für Kurzschrift und Maschinenschreiben .....	staatlich	-	-	-	-	-	-	-	-	-	-
	kommunal	-	-	-	-	-	-	-	-	-	-
	privat	-	-	-	-	-	-	-	-	-	-
	zusammen	-	-	-	-	-	-	-	-	-	-
Fachlehrkräfte für Handarbeit und Hauswirtschaft .....	staatlich	-	-	-	-	-	-	-	-	-	-
	kommunal	-	-	-	-	-	-	-	-	-	-
	privat	-	-	-	-	-	-	-	-	-	-
	zusammen	-	-	-	-	-	-	-	-	-	-
Sonstiges Lehramt .....	staatlich	3	-	-	-	2	1	-	-	-	-
	kommunal	-	-	-	-	-	-	-	-	-	-
	privat	20	-	-	2	1	6	4	7	-	-
	zusammen	23	-	-	2	3	7	4	7	-	-
Absolventen einer wissenschaftlichen Hochschule ohne Lehramt .....	staatlich	-	-	-	-	-	-	-	-	-	-
	kommunal	-	-	-	-	-	-	-	-	-	-
	privat	8	-	1	1	-	2	-	4	-	-
	zusammen	8	-	1	1	-	2	-	4	-	-
Absolventen einer Fachhochschule oder Inhaber eines gleichwertigen Abschlusses ohne Lehramt .....	staatlich	-	-	-	-	-	-	-	-	-	-
	kommunal	-	-	-	-	-	-	-	-	-	-
	privat	3	-	-	-	1	-	-	-	2	-
	zusammen	3	-	-	-	1	-	-	-	2	-
Meister oder Techniker ohne Lehramt .....	staatlich	5	-	1	-	-	-	3	1	-	-
	kommunal	3	-	-	-	1	1	1	-	-	-
	privat	66	-	5	2	6	9	15	20	9	-
	zusammen	74	-	6	2	7	10	19	21	9	-
Sonstiges Lehrkräfte ohne Lehramt .....	staatlich	2	-	-	-	-	-	1	-	1	-
	kommunal	1	-	-	-	-	-	-	1	-	-
	privat	25	2	2	-	2	2	3	8	6	-
	zusammen	28	2	2	-	2	2	4	9	7	-
Lehrkräfte für den Religionsunterricht .....	staatlich	1	-	-	-	-	-	-	-	1	-
	kommunal	1	-	-	-	-	-	-	-	1	-
	privat	4	-	-	1	1	-	-	1	1	-
	zusammen	6	-	-	1	1	-	-	1	3	-
Zusammen	staatlich	56	1	6	3	7	3	7	15	13	1
	kommunal	22	-	-	-	3	3	5	8	3	-
	privat	545	8	31	44	51	84	112	121	85	9
	zusammen	623	9	37	47	61	90	124	144	101	10

1) Einschließlich der mit Dienstbezügen abwesenden Lehrkräfte.

**5.6. Ausländische Lehrkräfte nach Staatsangehörigkeit und Regierungsbezirken**

Staatsangehörigkeit	Ausländische Lehrkräfte insgesamt	davon im Regierungsbezirk						
		Ober- bayern	Nieder- bayern	Ober- pfalz	Ober- franken	Mittel- franken	Unter- franken	Schwa- ben
Belgien, Niederlande, Luxemburg (Benelux) ..	-	-	-	-	-	-	-	-
Frankreich .....	1	-	-	-	-	-	1	-
Griechenland .....	1	-	-	-	1	-	-	-
Italien .....	1	-	-	-	-	1	-	-
Ehemalige SFR Jugoslawien <sup>1)</sup> .....	2	1	-	-	-	-	1	-
Österreich .....	3	2	-	-	-	1	-	-
Portugal .....	-	-	-	-	-	-	-	-
Spanien .....	-	-	-	-	-	-	-	-
Türkei .....	1	-	-	-	-	1	-	-
Vereinigtes Königreich .....	-	-	-	-	-	-	-	-
Sonstige Staaten .....	3	3	-	-	-	-	-	-
Staatenlos .....	-	-	-	-	-	-	-	-
<b>Insgesamt</b>	<b>12</b>	<b>6</b>	<b>-</b>	<b>-</b>	<b>1</b>	<b>3</b>	<b>2</b>	<b>-</b>

1) Ehemalige Sozialistische Föderalistische Republik Jugoslawien. Heute Bosnien und Herzegowina, Kosovo, Kroatien, Mazedonien, Montenegro, Serbien und Slowenien.

**5.7. Zugang voll- und teilzeitbeschäftigter Lehrkräfte nach Geschlecht und Schulträger**

Bestand ----- Zugänge	Voll- und teilzeitbeschäftigte Lehrkräfte			davon an					
				staatlichen		kommunalen		privaten	
				Berufsschulen zur sonderpädagogischen Förderung					
	männ- lich	weib- lich	ins- gesamt	männ- lich	weib- lich	männ- lich	weib- lich	männ- lich	weib- lich
<b>Bestand am 20. Oktober 2017 .....</b>	<b>626</b>	<b>503</b>	<b>1 129</b>	<b>54</b>	<b>56</b>	<b>25</b>	<b>21</b>	<b>547</b>	<b>426</b>
Zugänge									
Neutritte in den Schuldienst									
mit 2. Lehramtsprüfung									
unmittelbar nach der Prüfung .....	10	9	19	1	1	-	-	9	8
nach vorheriger anderweitiger Beschäftigung / befristeter Lehrtätigkeit im Umfang von weniger als der halben Unterrichtspflicht- zeit / Arbeitslosigkeit .....	2	-	2	1	-	-	-	1	-
aus einem anderen Beruf (ohne Lehrerausbildung) .....	11	4	15	-	-	1	-	10	4
Übertritte bzw. Schulwechsel									
aus einer anderen bayer. Schule gleicher Art .....	8	6	14	2	1	-	-	6	5
aus einer anderen bayerischen Schularart .....	5	11	16	-	-	-	-	5	11
aus dem Schuldienst eines anderen Bundeslandes .....	-	1	1	-	-	-	-	-	1
Wiedereintritte in den Schuldienst									
nach Erziehungsurlaub bzw. Elternzeit .....	-	3	3	-	-	-	-	-	3
nach Beurlaubung aus familienbez. Gründen .....	-	-	-	-	-	-	-	-	-
nach Beurlaubung aus arbeitsmarktbezogenen Gründen .....	1	1	2	1	1	-	-	-	-
nach vorübergehender unterhelftiger Beschäf- tigung oder Freistellungsphase des Freistellungsmodells (Sabbatjahr) .....	7	10	17	-	2	-	-	7	8
nach Auslandsschuldienst, nach Abordnung (außerhalb des Schuldienstes), nach Beurlaubung aus sonstigen Gründen .....	1	-	1	-	-	-	-	1	-
Sonstige Zugänge .....	6	8	14	-	-	-	-	6	8
<b>Zugänge insgesamt</b>	<b>51</b>	<b>53</b>	<b>104</b>	<b>5</b>	<b>5</b>	<b>1</b>	<b>-</b>	<b>45</b>	<b>48</b>

**5.8. Abgang voll- und teilzeitbeschäftigter Lehrkräfte nach Geschlecht und Schulträger**

Abgänge ----- Bestand	Voll- und teilzeitbeschäftigte Lehrkräfte			davon an					
				staatlichen		kommunalen		privaten	
				Berufsschulen zur sonderpädagogischen Förderung					
	männ- lich	weib- lich	ins- gesamt	männ- lich	weib- lich	männ- lich	weib- lich	männ- lich	weib- lich
Abgänge									
Eintritt in den Ruhestand									
nach Erreichen der Altersgrenze .....	15	6	21	2	1	1	-	12	5
auf Antrag nach Vollendung des 63. Lebensjahres (bei Schwerbehinderten nach dem 60. Lebensjahr) ...	4	2	6	1	-	-	-	3	2
wegen Dienstunfähigkeit vor Erreichen der Altersteilzeit .....	-	2	2	-	-	-	-	-	2
Eintritt in die Freistellungsphase									
der Altersteilzeit im Blockmodell .....	-	-	-	-	-	-	-	-	-
Tod .....	-	1	1	-	-	-	-	-	1
Entlassung auf Antrag .....	8	9	17	-	-	1	-	7	9
Übertritte bzw. Schulwechsel									
an eine andere bayer. Schule gleicher Art .....	8	7	15	-	-	2	1	6	6
an eine andere bayerische Schulart .....	6	12	18	-	4	-	-	6	8
in den Schuldienst eines anderen Bundeslandes .....	-	-	-	-	-	-	-	-	-
Befristete Abgänge									
wegen Erziehungsurlaub bzw. Elternzeit .....	1	8	9	-	1	-	-	1	7
wegen Beurlaubung aus familienbezogenen Gründen .....	-	-	-	-	-	-	-	-	-
wegen Beurlaubung aus arbeitsmarktbezogenen Gründen .....	-	-	-	-	-	-	-	-	-
durch Unterschreitung des Beschäftigungsumfangs unter die Hälfte der vollen Unterrichtspflichtzeit oder Eintritt in die Freistellungsphase des Freistellungsmodells (Sabbatjahr) .....	6	8	14	-	-	-	-	6	8
in den Auslandsschuldienst, wegen Abordnung (außerhalb des Schuldienstes), Beurlaubung aus sonstigen Gründen .....	-	-	-	-	-	-	-	-	-
Sonstige Abgänge .....	6	4	10	-	-	-	-	6	4
Abgänge insgesamt	54	59	113	3	6	4	1	47	52
Bestand am 20. Oktober 2018 .....	623	497	1 120	56	55	22	20	545	422

Aktuelle  
Veröffentlichungen  
unter  
[q.bayern.de/produkte](http://q.bayern.de/produkte)



## Statistisches Jahrbuch für Bayern 2019

Das Statistische Jahrbuch für Bayern ist das Standardwerk der amtlichen Statistik in Bayern seit 1894. Umfassend und informativ bietet es jährlich die aktuellsten Statistikdaten über Land, Leben, Leute, Politik, Wissenschaft und Wirtschaft in Bayern an.

Auf über 600 Seiten enthält es die wichtigsten Ergebnisse aller amtlichen Statistiken – in Form von Tabellen, Graphiken oder Karten – zum Teil mit langjährigen Vergleichsdaten und Zeitreihen. Ebenso werden ausgewählte wichtige Strukturdaten für Regierungsbezirke, kreisfreie Städte und Landkreise sowie Regionen Bayerns, aber auch für alle Bundesländer und die EU-Mitgliedstaaten dargestellt. Daten aus Statistiken anderer Dienststellen und Organisationen vervollständigen das Angebot.



### Preise

Buch 39,00 € | DVD (PDF) 12,00 € | Buch+DVD 46,00 € | Datei (PDF) 12,00 €



## Bayern Daten 2019

Die Bayern Daten sind ein kleiner Auszug aus dem Statistischen Jahrbuch. Auf ca. 30 Seiten sind die wichtigsten bayerischen Strukturdaten aus Wirtschaft, Gesellschaft und Politik in Tabellen und Grafiken dargestellt.

### Preise

Heft 0,55 € | Datei kostenlos

**Bayerisches Landesamt für Statistik – Vertrieb**, Nürnberger Straße 95, 90762 Fürth  
Telefon 0911 98208-6311 | Telefax 0911 98208-6638 | [vertrieb@statistik.bayern.de](mailto:vertrieb@statistik.bayern.de)