



Statistische Berichte

# Einkommen der natürlichen Personen in Bayern 2014

Ergebnisse der Lohn- und Einkommensteuerstatistik



L IV 3 j 2014  
Hrsg. im Juli 2018  
Bestellnr. L4300C 201400

## Zeichenerklärung

- 0 mehr als nichts, aber weniger als die Hälfte der kleinsten in der Tabelle nachgewiesenen Einheit
- nichts vorhanden oder keine Veränderung
- / keine Angaben, da Zahlen nicht sicher genug
- Zahlenwert unbekannt, geheimzuhalten oder nicht rechenbar
- ... Angabe fällt später an
- X Tabellenfach gesperrt, da Aussage nicht sinnvoll
- ( ) Nachweis unter dem Vorbehalt, dass der Zahlenwert erhebliche Fehler aufweisen kann
- p vorläufiges Ergebnis
- r berichtigtes Ergebnis
- s geschätztes Ergebnis
- D Durchschnitt
- ≙ entspricht

## Auf- und Abrunden

Im Allgemeinen ist ohne Rücksicht auf die Endsummen auf- bzw. abgerundet worden. Deshalb können sich bei der Summierung von Einzelangaben geringfügige Abweichungen zu den ausgewiesenen Endsummen ergeben. Bei der Aufgliederung der Gesamtheit in Prozent kann die Summe der Einzelwerte wegen Rundens vom Wert 100 % abweichen. Eine Abstimmung auf 100 % erfolgt im Allgemeinen nicht.

## Publikationsservice

Das Bayerische Landesamt für Statistik veröffentlicht jährlich über 400 Publikationen. Das aktuelle Veröffentlichungsverzeichnis ist im Internet als Datei verfügbar, kann aber auch als Druckversion kostenlos zugesandt werden.

### Kostenlos

ist der Download der meisten Veröffentlichungen, z.B. von Statistischen Berichten (PDF- oder Excel-Format).

### Kostenpflichtig

sind alle Printversionen (auch von Statistischen Berichten), Datenträger und ausgewählte Dateien (z.B. von Verzeichnissen, von Beiträgen, vom Jahrbuch).

### Newsletter Veröffentlichungen

Die Themenbereiche können individuell ausgewählt werden. Über Neuerscheinungen wird aktuell informiert.

### Webshop

 Alle Veröffentlichungen sind im Internet  
 verfügbar unter  
 [www.statistik.bayern.de/veroeffentlichungen](http://www.statistik.bayern.de/veroeffentlichungen)

## Impressum

### Statistische Berichte

bieten in tabellarischer Form neuestes Zahlenmaterial der jeweiligen Erhebung. Dieses wird, soweit erforderlich, methodisch erläutert und kurz kommentiert.

### Herausgeber, Druck und Vertrieb

Bayerisches Landesamt für Statistik  
Nürnberger Straße 95  
90762 Fürth

### Papier

Gedruckt auf umweltfreundlichem Papier, chlorfrei gebleicht.

### Vertrieb

E-Mail [vertrieb@statistik.bayern.de](mailto:vertrieb@statistik.bayern.de)  
Telefon 089 2119-3205  
Telefax 089 2119-3457

### Auskunftsdienst

E-Mail [info@statistik.bayern.de](mailto:info@statistik.bayern.de)  
Telefon 089 2119-3218  
Telefax 089 2119-13580

© **Bayerisches Landesamt für Statistik, Fürth 2018**  
Vervielfältigung und Verbreitung, auch auszugsweise, mit Quellenangabe gestattet.

**Hinweis:** Diese Druckschrift wird im Rahmen der Öffentlichkeitsarbeit der Bayerischen Staatsregierung herausgegeben. Sie darf weder von Parteien noch von Wahlwerbern oder Wahlhelfern im Zeitraum von fünf Monaten vor einer Wahl zum Zwecke der Wahlwerbung verwendet werden. Dies gilt für Landtags-, Bundestags-, Kommunal- und Europawahlen. Missbräuchlich ist während dieser Zeit insbesondere die Verteilung auf Wahlveranstaltungen, an Informationsständen der Parteien sowie das Einlegen, Aufdrucken und Aufkleben parteipolitischer Informationen oder Werbemittel. Untersagt ist gleichfalls die Weitergabe an Dritte zum Zwecke der Wahlwerbung. Auch ohne zeitlichen Bezug zu einer bevorstehenden Wahl darf die Druckschrift nicht in einer Weise verwendet werden, die als Parteinahme der Staatsregierung zugunsten einzelner politischer Gruppen verstanden werden könnte. Den Parteien ist es gestattet, die Druckschrift zur Unterrichtung ihrer eigenen Mitglieder zu verwenden.

# Inhaltsverzeichnis

<b>Vorbemerkungen</b> .....	4
-----------------------------	---

## Abbildungen

1. Durchschnittliche Einkünfte der unbeschränkt Lohn- und Einkommensteuerpflichtigen in Bayern 2010 bis 2014 nach Einkunftsarten .....	8
2. Unbeschränkt Lohn- und Einkommensteuerpflichtige, deren Gesamtbetrag der Einkünfte und deren festzusetzende Einkommensteuer in Bayern 2014 nach Einkommensgrößenklassen .....	8
3. Einkommensteuernachzahlung/-erstattung nach Einkommensgrößenklassen in Bayern 2014 .....	8
4. Durchschnittliche Einkünfte in ausgewählten freien Berufen in Bayern 2014 .....	9
5. Positive Einkünfte der unbeschränkt Lohn- und Einkommensteuerpflichtigen in Bayern 2014 nach Einkunftsarten und Geschlecht .....	9
6. TOP 10 der kreisfreien Städte bzw. Landkreise mit dem höchsten Gesamtbetrag der Einkünfte (aller Steuerpflichtigen) in Bayern 2014 nach Einkommensgrößenklassen .....	9
7. Gesamtbetrag der Einkünfte je Lohn- bzw. Einkommensteuerpflichtigen in den kreisfreien Städten und Landkreisen Bayerns 2014 .....	10

## Tabellen

1. Einkünfte der unbeschränkt Lohn- und Einkommensteuerpflichtigen in Bayern 2010 bis 2014 nach Einkunftsarten .....	11
2. Unbeschränkt Lohn- und Einkommensteuerpflichtige in Bayern 2014 nach Grund-/Splittingtabellen-Gliederung und Größenklassen des Gesamtbetrags der Einkünfte .....	12
3. Bruttolohn und Werbungskosten der unbeschränkt Lohn- und Einkommensteuerpflichtigen mit Einkünften aus nichtselbständiger Arbeit in Bayern 2014 nach Grund-/Splittingtabellen-Gliederung und Größenklassen des Gesamtbetrags der Einkünfte .....	18
4. Sonderausgaben der unbeschränkt Lohn- und Einkommensteuerpflichtigen in Bayern 2014 nach Grund-/Splittingtabellen-Gliederung und Größenklassen des Gesamtbetrags der Einkünfte .....	20
5. Berechnung der festzusetzenden Einkommensteuer aus dem Einkommen der unbeschränkt Lohn- und Einkommensteuerpflichtigen in Bayern 2014 nach Grund-/Splittingtabellen-Gliederung und Größenklassen des Gesamtbetrags der Einkünfte .....	24
6. Berechnung der verbleibenden Einkommensteuer aus der festzusetzenden Einkommensteuer für die unbeschränkt Lohn- und Einkommensteuerpflichtigen in Bayern 2014 nach Grund-/Splittingtabellen-Gliederung und Größenklassen des Gesamtbetrags der Einkünfte .....	28
7.1 Unbeschränkt Einkommensteuerpflichtige mit Einkünften aus freiberuflicher Tätigkeit in ausgewählten Freien Berufen in Bayern 2014 insgesamt .....	30
7.2 Unbeschränkt Einkommensteuerpflichtige mit überwiegenden Einkünften aus freiberuflicher Tätigkeit in ausgewählten Freien Berufen in Bayern 2014 insgesamt .....	31
8. Unbeschränkt steuerpflichtige Lohn- und Einkommensbezieher in Bayern 2014 nach Grund-/Splittingtabellen-Gliederung, Geschlecht und Größenklassen der Summe der individuellen Einkünfte ...	32
9. Unbeschränkt Lohn- und Einkommensteuerpflichtige in Bayern 2014 mit Gliederung nach positivem oder negativem Gesamtbetrag der Einkünfte in regionaler Gliederung .....	38
10. Unbeschränkt Lohn- und Einkommensteuerpflichtige, Gesamtbetrag der Einkünfte, zu versteuerndes Einkommen und festzusetzende Einkommen-/Jahreslohnsteuer in Bayern 2014 nach Größenklassen des Gesamtbetrags der Einkünfte in regionaler Gliederung .....	48

# Vorbemerkungen

## Methodische Hinweise

Die Lohn- und Einkommensteuerstatistik wird ab dem Veranlagungsjahr 2012 jährlich aufbereitet (bis einschließlich 2010 im dreijährigen Turnus). Der vorliegende Statistische Bericht gibt einen Überblick über die Lohn- und Einkommensteuerpflichtigen in Bayern, soweit sie der unbeschränkten Steuerpflicht unterliegen.

Mit den Ergebnissen dieser Steuerstatistik werden Strukturdaten über die Grundlagen und Ergebnisse der Besteuerung bereitgestellt. Sie bilden eine wichtige Informationsquelle zur Erfüllung steuer- und wirtschaftspolitischer Aufgaben. Die Ergebnisse der Lohn- und Einkommensteuerstatistik sind darüber hinaus die Grundlage für die Ermittlung der Schlüsselzahlen zur Aufteilung des Gemeindeanteils an der Lohn- und Einkommensteuer entsprechend des Gemeindefinanzreformgesetzes. Im Rahmen des Zerlegungsgesetzes dienen die Erhebungsunterlagen der Lohn- und Einkommensteuerstatistik der Ermittlung des Zerlegungsanteils der nicht vom Wohnsitzland der Steuerpflichtigen vereinnahmten Lohnsteuerbeträge.

## Erhebungsunterlagen der Statistik

Die Erhebung wird als Sekundärstatistik durchgeführt.

Für Lohnsteuerpflichtige, die zur Einkommensteuer veranlagt wurden, dienten als Erhebungsunterlagen die von der Finanzverwaltung übermittelten Daten aus dem dortigen Verwaltungsvollzug. Der Datenumfang war auf die für die Lohn- und Einkommensteuerstatistik erforderlichen Angaben beschränkt. Zur Wahrung des Steuergeheimnisses (§ 30 Abgabenordnung) lieferte die Finanzverwaltung die Daten in anonymisierter Form.

Für Lohnsteuerpflichtige, die nicht zur Einkommensteuerveranlagung verpflichtet waren und die keinen Antrag auf die Veranlagung zur Einkommensteuer gestellt hatten (§ 46 EStG), wurden elektronische Lohnsteuerbescheinigungen aus ElsterLohn (Verfahren zur elektronischen Übermittlung der Lohnsteuerbescheinigung durch den Arbeitgeber) ausgewertet.

In der Statistik nicht nachgewiesen sind die Pauschal-Besteuerten, für die – in der Regel – wegen eines geringen Umfangs der Beschäftigung und eines geringen Arbeitslohns vom Arbeitgeber keine Lohnsteuerbescheinigungen auszustellen waren.

Ein erheblicher Teil der Rentnerinnen und Rentner waren in früheren Jahren ebenfalls nicht erfasst, da deren Einkünfte aus der gesetzlichen Rentenversicherung häufig unterhalb der Besteuerungsgrenze lagen. Ab der Lohn- und Einkommensteuerstatistik 2007 ist aufgrund der veränderten gesetzlichen Rahmenbedingungen ein verstärkter Nachweis einkommensteuerpflichtiger Rentnerinnen und Rentner gegeben.

Der Nachweis der Steuerpflichtigenzahl ist an steuerrechtliche Tatbestände gebunden. Bei der Einkommensteuer haben Ehepaare für den Fall der Zusammenveranlagung (§ 26b EStG) eine gemeinsame Einkommensteuererklärung abzugeben und werden als ein Steuerpflichtiger gezählt. Die Zahl der in der Statistik ausgewiesenen Lohn- und Einkommensteuerpflichtigen ist deshalb geringer als die tatsächliche Zahl der Einkommen beziehenden Einzelpersonen.

## Rechtsgrundlagen

Rechtsgrundlage für die Lohn- und Einkommensteuerstatistik ist das Gesetz über Steuerstatistiken (StStatG) vom 11. Oktober 1995 (BGBl. I S. 1250, 1409), in Verbindung mit dem Bundesstatistikgesetz (BStatG) vom 20. Oktober 2016 (BGBl. I S. 2394), in der jeweils geltenden Fassung.

Maßgebend für die Besteuerung des Einkommens war im Statistikjahr 2014 das Einkommensteuergesetz (EStG) in der Fassung der Bekanntmachung vom 08. Oktober 2009 (BGBl. I S. 3366, 3862) in der für das Veranlagungsjahr geltenden Fassung.



## **Steuerrechtliche Grundbegriffe**

### Einkommensteuerpflichtige

Zu den Einkommensteuerpflichtigen zählen alle natürlichen Personen, die Einkünfte aus mindestens einer der in § 2 Abs. 1 EStG genannten sieben Einkunftsarten erzielen.

Unbeschränkt einkommensteuerpflichtig sind gemäß § 1 Abs. 1, 2 EStG die Personen, die im Inland einen Wohnsitz oder ihren gewöhnlichen Aufenthalt haben, sowie die im Ausland lebenden deutschen Behördenangehörigen mit ihren Familien. Dieser Personenkreis unterliegt mit seinen sämtlichen, d. h. mit seinen in- und ausländischen Einkünften der Einkommensbesteuerung.

Personen mit Wohnsitz im Ausland nach § 1 Abs. 3 und § 1a EStG (auf Antrag unbeschränkt Steuerpflichtige) sowie nach § 1 Abs. 4 EStG (beschränkt Steuerpflichtige) sind im vorliegenden Statistischen Bericht nicht nachgewiesen.

### Steuerbelastete, Nichtsteuerbelastete, Verlustfälle

Steuerbelastet sind Einkommensteuerpflichtige, wenn ihre Veranlagung zu einem positiven Gesamtbetrag der Einkünfte und zu einer Steuerschuld führt.

Nichtsteuerbelastet sind dagegen Personen mit einem Gesamtbetrag der Einkünfte größer oder gleich Null, deren festzusetzende Einkommensteuer – infolge geltend gemachter steuerlicher Begünstigungen – kleiner als 1 Euro ist.

Um Verlustfälle handelt es sich, wenn sich bei der Veranlagung ein negativer Gesamtbetrag der Einkünfte ergibt.

### Einkunftsarten, Gesamtbetrag der Einkünfte, Einkommen, zu versteuerndes Einkommen

Die Bedeutung der einzelnen Begriffe und deren Zusammenhang ist den schematischen Darstellungen zur Ermittlung des zu versteuernden Einkommens und der festzusetzenden Einkommensteuer zu entnehmen.

Einkünfte (§ 2 Abs. 1 EStG) sind bei den ersten drei Einkunftsarten der Gewinn, bei den anderen Einkunftsarten der Überschuss der Einnahmen über die Werbungskosten (§ 2 Abs. 2 EStG).

Der Gewinn wird durch den Vergleich der Betriebsvermögen zweier aufeinander folgender Wirtschaftsjahre ermittelt (§ 4 Abs. 1 und § 5 EStG) oder als Überschuss der Betriebseinnahmen über die Betriebsausgaben (§ 4 Abs. 3 EStG).

### Sonderausgaben

Sonderausgaben sind Aufwendungen, die nicht in wirtschaftlichem Zusammenhang mit den sieben Einkunftsarten stehen und daher weder zu den Betriebsausgaben noch zu den Werbungskosten gehören. Nach dem Ausmaß der Abzugsfähigkeit kann man zwei Arten von Sonderausgaben unterscheiden:

- unbeschränkt, in voller Höhe abzugsfähige Sonderausgaben nach § 10 Abs. 1 Nr. 1a, 1b, 4 EStG (Versorgungsleistungen, Ausgleichszahlungen, Kirchensteuer) und
- beschränkt, nur bis zu einem bestimmten Höchstbetrag abzugsfähige Sonderausgaben nach § 10 Abs. 1 Nr. 1, 2, 3, 3a, 5, 7, und 9 EStG (Unterhaltsleistungen, Versicherungsbeiträge, Kinderbetreuungskosten, eigene Berufsausbildungskosten, Schulgeld an Ersatz-/Ergänzungsschulen), nach § 10a (Zusätzliche Altersvorsorge) sowie nach § 10b EStG (Spenden und Beiträge für steuerbegünstigte Zwecke und an politische Parteien).

Für die genannten Sonderausgaben nach § 10 Abs. 1 Nr. 4, 5, 7 und 9 gewährt § 10c EStG einen Pauschbetrag, wenn nicht höhere Aufwendungen nachgewiesen werden.

### Außergewöhnliche Belastungen

Außergewöhnliche Belastungen liegen vor, wenn einem Steuerpflichtigen zwangsläufig größere Aufwendungen als der überwiegenden Mehrzahl der Steuerpflichtigen gleicher Einkommens-, gleicher Vermögensverhältnisse und gleichen Familienstands erwachsen. In diesen Fällen wird auf Antrag des Steuerpflichtigen der

Teil der Aufwendungen, der die zumutbare Eigenbelastung übersteigt, vom Gesamtbetrag der Einkünfte abgezogen (§ 33 EStG).

Außergew. Belastungen sind gem. §§ 33a bis 33b EStG u. a. Aufwendungen für den Unterhalt und eine etwaige Berufsausbildung bedürftiger Personen (Unterhaltsfreibetrag), Aufwendungen für die Berufsausbildung eines Kindes (Ausbildungsfreibetrag), sowie Behinderten-, Hinterbliebenen- und Pflegepauschbetrag.

#### Tarifliche und festzusetzende Einkommensteuer

Auf das zu versteuernde Einkommen, der Bemessungsgrundlage für die Festsetzung der Einkommensteuer, ist der Einkommensteuertarif gem. § 32a EStG anzuwenden. Die dadurch ermittelte tarifliche Einkommensteuer ist von der festzusetzenden Einkommensteuer zu unterscheiden. Von der tariflichen Einkommensteuer werden anschließend noch diverse Steuerermäßigungen abgezogen, bis die endgültige Höhe der Steuerschuld, eben die festzusetzende Einkommensteuer, feststeht.

Je nach der Veranlagungsart (Einzelveranlagung, Einzelveranlagung von Ehegatten/Lebenspartnern, Zusammenveranlagung) erfolgt die Besteuerung nach der Grundtabelle oder der Splittingtabelle. Die Splittingtabelle wird bei Zusammenveranlagung von Ehepaaren angewandt.

#### Verbleibende Einkommensteuer

Auf die festzusetzende Einkommensteuer werden die einbehaltene Lohnsteuer, die Kapitalertragsteuer, die Körperschaftsteuer, sowie geleistete Vorauszahlungen angerechnet. Die verbleibende Einkommensteuer mit positivem Betrag hat der Steuerpflichtige gemäß Steuerbescheid noch zu entrichten, die mit negativem Betrag hat das Finanzamt zu erstatten.

#### **Ermittlung des zu versteuernden Einkommens**

1. Einkünfte aus Land- und Forstwirtschaft (§ 13 EStG)
2. Einkünfte aus Gewerbebetrieb (§ 15 EStG)
3. Einkünfte aus selbständiger Arbeit (§ 18 EStG)
4. Einkünfte aus nichtselbständiger Arbeit (§ 19 EStG)
5. Einkünfte aus Kapitalvermögen (§ 20 EStG)
6. Einkünfte aus Vermietung und Verpachtung (§ 21 EStG)
7. sonstige Einkünfte (§ 22 EStG)

---

#### **= Summe der Einkünfte (§ 2 Abs. 2 EStG)**

- Altersentlastungsbetrag (§ 24a EStG)
- Freibetrag für Land- und Forstwirte (§ 13 Abs. 3 EStG)
- Entlastungsbetrag für Alleinerziehende (§ 24b EStG)
- + Hinzurechnungsbetrag (§ 52 Abs. 3 Satz 3 EStG, § 8 Abs. 5 Satz 2 AIG)

---

#### **= Gesamtbetrag der Einkünfte (§ 2 Abs. 3 EStG)**

- Verlustabzug (§ 10d EStG)
- Sonderausgaben (§§ 10, 10a, 10b, 10c EStG)
- außergewöhnliche Belastungen (§§ 33 bis 33b EStG)
- Steuerbegünstigung der zu Wohnzwecken genutzten Wohnungen, Gebäude und Baudenkmale sowie der schutzwürdigen Kulturgüter (§§ 10e bis 10i EStG, § 52 Abs. 21 Satz 6 EStG und § 7 FördG)
- + zuzurechnendes Einkommen (§ 15 Abs. 1 AStG)

---

#### **= Einkommen (§ 2 Abs. 4 EStG)**

- Freibeträge für Kinder (§§ 31, 32 Abs. 6 EStG)
- Härteausgleich (§ 46 Abs. 3 EStG, § 70 EStDV)

---

#### **= zu versteuerndes Einkommen (§ 2 Abs. 5 EStG)**

---

## **Ermittlung der festzusetzenden Einkommensteuer**

**Steuerbetrag** laut Grund-/Splittingtabelle (§32a EStG) oder **Steuerbetrag** bei Anwendung des Progressionsvorbehalts (§32b EStG) oder der Steuersatzbegrenzung sich ergebenden Steuersatz  
+ Steuer auf Grund Berechnung nach den §§ 32d, 34, 34a, 34b EStG

---

### **= tarifliche Einkommensteuer (§ 32a Abs. 1, 5 EStG)**

- ausländische Steuern (§ 34c Abs. 1, 6 EStG, § 12 AStG)
  - Steuerermäßigung (§ 35 EStG)
  - Steuerermäßigung für Steuerpflichtige mit Kindern bei Inanspruchnahme erhöhter Absetzungen für Wohngebäude oder der Steuerbegünstigungen für eigengenutztes Wohneigentum (§ 34f Abs. 1, 2 EStG)
  - Steuerermäßigung bei Zuwendungen an politische Parteien und unabhängige Wählervereinigungen (§ 34g EStG)
  - Steuerermäßigung (§ 34f Abs. 3 EStG)
  - Steuerermäßigung (§ 35a EStG)
  - + Steuern (§ 34c Abs. 5 EStG)
  - + Nachsteuer (§ 10 Abs. 5 EStG i. V. m. § 30 EStDV)
  - + Zuschlag (§ 3 Abs. 4 Satz 2 Forstschäden-Ausgleichsgesetz)
  - + Anspruch auf Zulage für Altersvorsorge (§ 10a Abs. 2 EStG)
  - + Kindergeld oder vergleichbare Leistungen, soweit in den Fällen des § 31 EStG das Einkommen um Freibeträge für Kinder gemindert wurde
- 

### **= festzusetzende Einkommensteuer (§ 2 Abs. 6 EStG)**

Abb. 1

**Durchschnittliche Einkünfte der unbeschränkt Lohn- und Einkommensteuerpflichtigen in Bayern 2010 bis 2014 nach Einkunftsarten\***  
in Euro

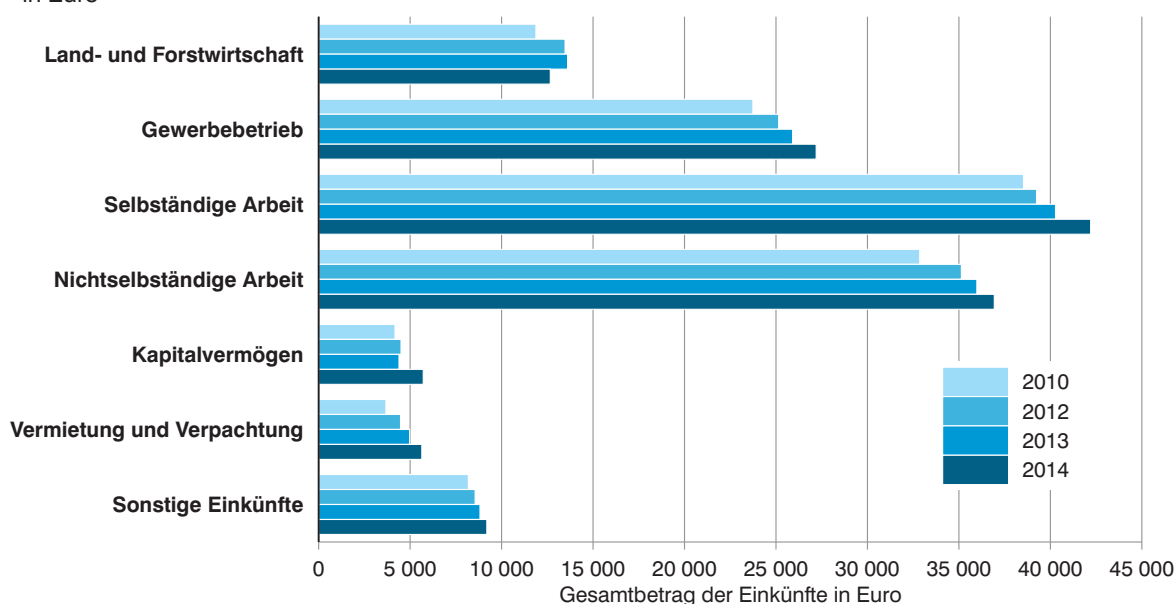


Abb. 2

**Unbeschränkt Lohn- und Einkommensteuerpflichtige, deren Gesamtbetrag der Einkünfte und deren festzusetzende Einkommensteuer in Bayern 2014 nach Einkommensgrößenklassen\***  
in Prozent

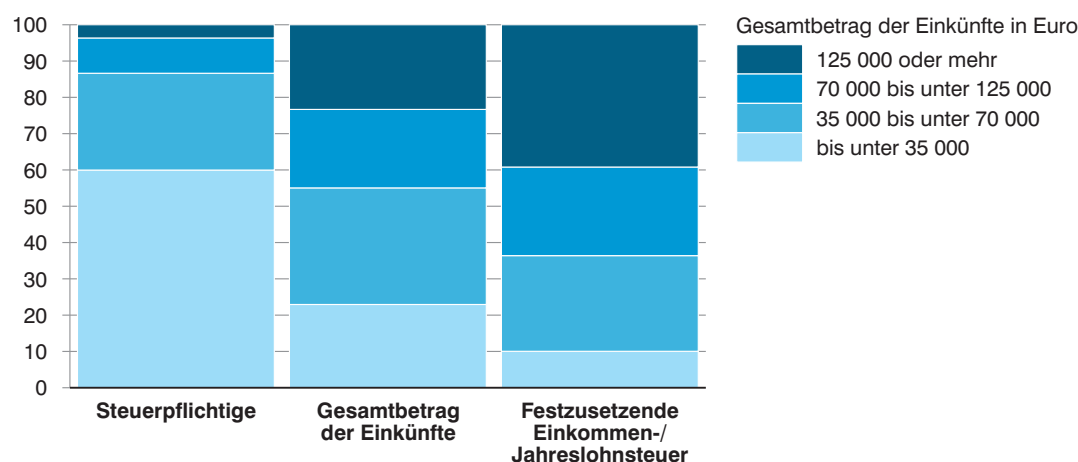
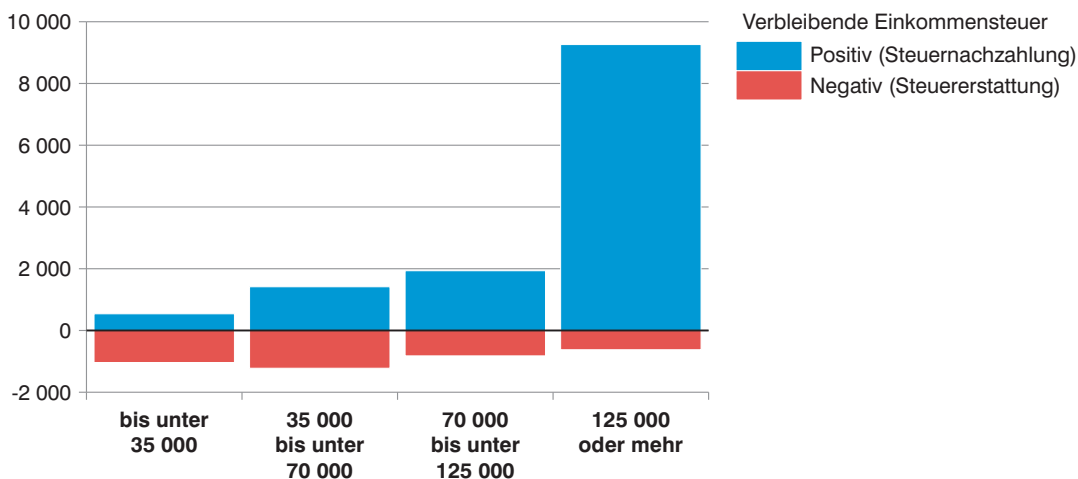


Abb. 3

**Einkommensteuernachzahlung/-erstattung nach Einkommensgrößenklassen in Bayern 2014\***  
in Millionen Euro



\* Für detaillierte Informationen siehe Tabelle 1 (Abb.1), Tabelle 2 (Abb. 2), Tabelle 6 (Abb. 3).

Abb. 4

**Durchschnittliche Einkünfte in ausgewählten freien Berufen in Bayern 2014\***

in Tausend Euro

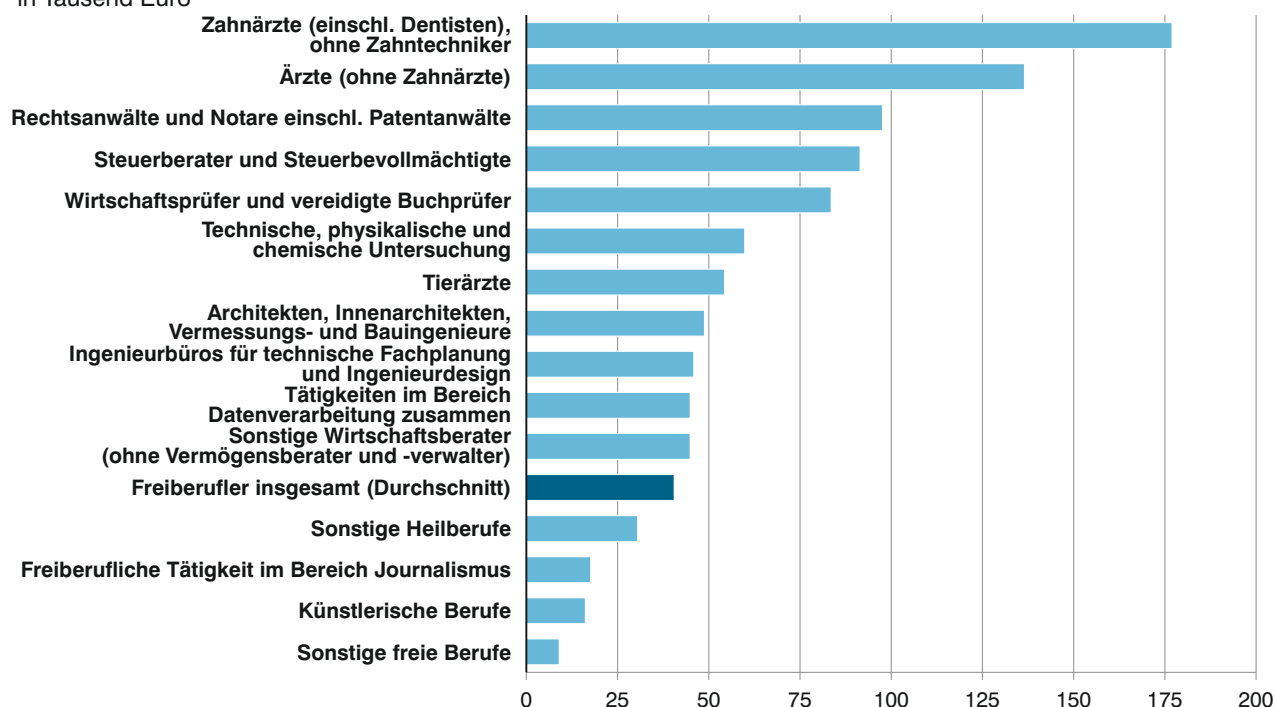


Abb. 5

**Positive Einkünfte der unbeschränkt Lohn- und Einkommensteuerpflichtigen in Bayern 2014 nach Einkunftsarten und Geschlecht\***

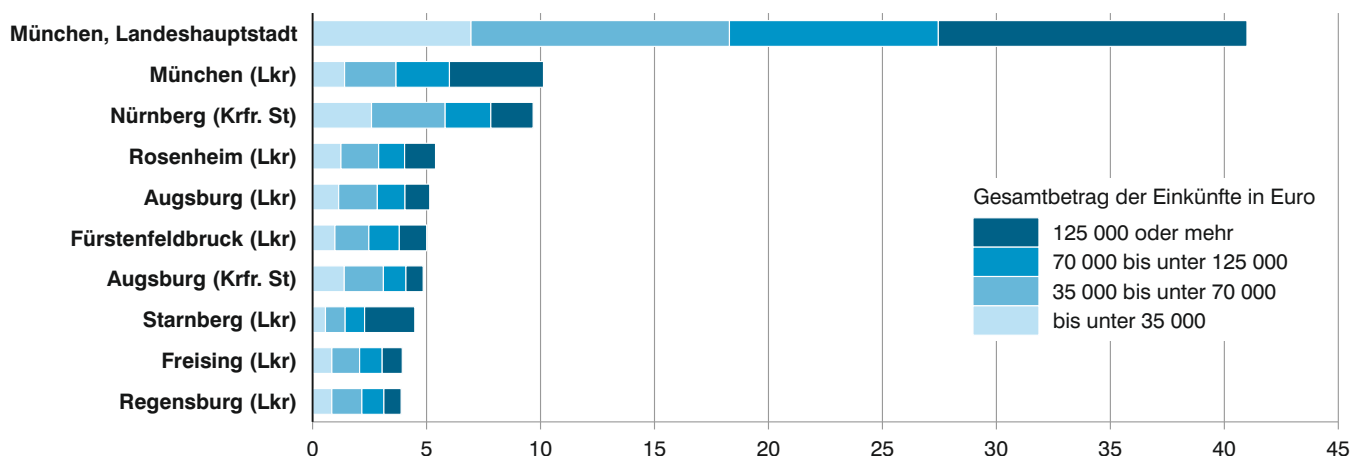
in Prozent



Abb. 6

**TOP 10 der kreisfreien Städte bzw. Landkreise mit dem höchsten Gesamtbetrag der Einkünfte (aller Steuerpflichtigen) in Bayern 2014 nach Einkommensgrößenklassen\***

in Milliarden Euro

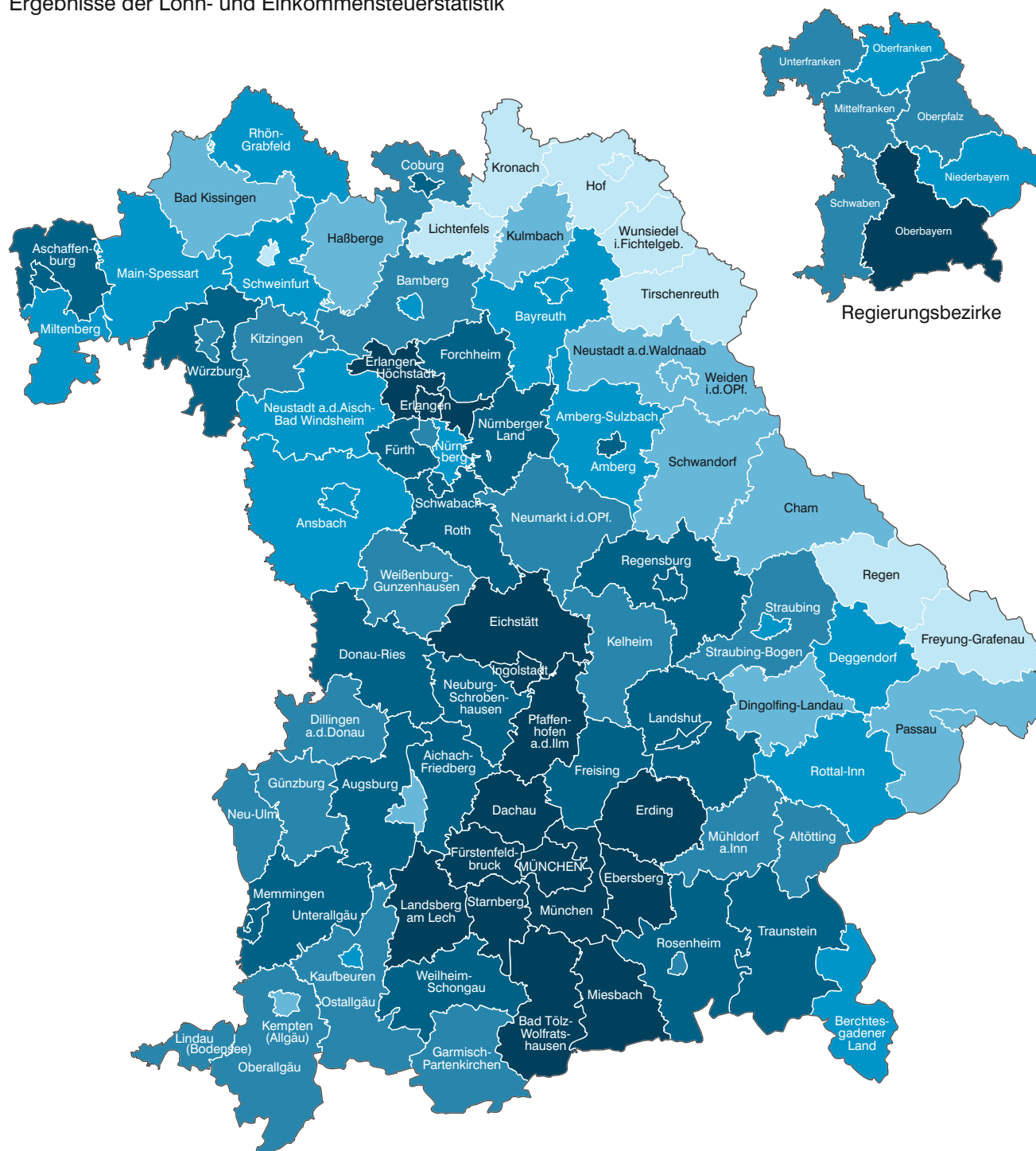


\* Für detaillierte Informationen siehe Tabelle 7 (Abb. 4), Tabelle 8 (Abb. 5), Tabelle 10 (Abb. 6).

Abb. 7

# **Gesamtbetrag der Einkünfte je Lohn- bzw. Einkommensteuerpflichtigen in den kreisfreien Städten und Landkreisen Bayerns 2014\***

Ergebnisse der Lohn- und Einkommensteuerstatistik



Gesamtbetrag der Einkünfte  
in Euro

unter 32 500
32 500 bis unter 34 500
34 500 bis unter 36 500
36 500 bis unter 38 500
38 500 bis unter 42 500
42 500 oder mehr

Häufigkeit

9
12
17
19
24
15

Minimum: Krfr. St Hof 30 618 €

Maximum: Lkr Starnberg 64 358 €

**Bayern: 40 495 €**

**Tabelle 1. Einkünfte der unbeschränkt Lohn- und Einkommensteuerpflichtigen  
in Bayern 2010 bis 2014 nach Einkunftsarten**

Merkmale	Einheit	2010	2012	2013	2014
<b>Einkünfte aus</b>					
Land- und Forstwirtschaft	Stpfl. 1 000 EUR	190 728 2 265 394	194 878 2 625 079	197 657 2 689 477	200 293 2 536 439
Gewerbebetrieb	Stpfl. 1 000 EUR	950 292 22 558 827	1 016 928 25 573 216	1 033 984 26 789 367	1 040 448 28 297 700
Selbständiger Arbeit	Stpfl. 1 000 EUR	349 400 13 462 406	359 315 14 101 318	361 011 14 541 878	364 600 15 386 872
Nichtselbständiger Arbeit	Stpfl. 1 000 EUR	5 199 152 170 827 765	5 371 813 188 735 535	5 508 703 198 212 025	5 610 669 207 223 894
Kapitalvermögen <sup>1)</sup>	Stpfl. 1 000 EUR	459 997 1 920 549	438 746 1 975 693	396 198 1 740 273	309 469 1 769 313
Vermietung und Verpachtung	Stpfl. 1 000 EUR	998 211 3 671 373	1 016 034 4 547 034	1 029 218 5 119 798	1 040 321 5 867 378
Sonstige Einkünfte	Stpfl. 1 000 EUR	941 668 7 705 334	992 674 8 491 418	1 010 785 8 915 143	1 035 493 9 520 822
<b>Gesamtbetrag der Einkünfte</b>	<b>Stpfl. 1 000 EUR</b>	<b>6 329 671 221 314 523</b>	<b>6 441 197 244 790 198</b>	<b>6 573 116 256 901 229</b>	<b>6 655 170 269 501 407</b>
Zu versteuerndes Einkommen	1 000 EUR	184 614 346	204 024 393	214 693 104	225 629 827
Festzusetzende Einkommensteuer <sup>2)</sup>	1 000 EUR	38 144 278	44 250 226	47 101 785	49 987 670

<sup>1)</sup> Durch die Einführung der Abgeltungssteuer 2009 sind die Einkünfte aus Kapitalvermögen des Jahres 2010 nur eingeschränkt mit den Ergebnissen früherer Jahre vergleichbar.

<sup>2)</sup> Für Fälle ohne Einkommensteuerveranlagung: Einbehaltene Lohnsteuer.

Tabelle 2. Unbeschränkt Lohn- und Einkommensteuerpflichtige<sup>1)</sup> in Bayern 2014

Lfd. Nr.	Gesamtbetrag der Einkünfte von ... bis unter ... Euro			Einkünfte aus						
				Land- und Forstwirtschaft		Gewerbebetrieb		selbständiger Arbeit		nichtselb Ar
				Stpfl.	1 000 EUR	Stpfl.	1 000 EUR	Stpfl.	1 000 EUR	Stpfl.
				1	2	3	4	5	6	7
Lohn- und Einkommensteuerpflichtige insgesamt										
1		Nullfälle	107	52	8	- 90	3	102	3 587	
2	1 -	5 000	3 561	4 483	33 483	20 926	12 088	17 062	569 208	
3	5 000 -	10 000	8 591	24 917	48 577	160 642	14 690	61 221	373 659	
4	10 000 -	15 000	11 824	46 316	62 279	327 089	16 701	99 818	383 552	
5	15 000 -	20 000	11 947	60 155	63 725	428 397	16 525	122 402	411 076	
6	20 000 -	25 000	12 628	77 973	65 158	541 909	16 434	148 153	454 715	
7	25 000 -	30 000	14 294	98 898	64 656	551 701	16 127	167 443	483 441	
8	30 000 -	35 000	15 016	110 293	65 734	590 599	15 910	177 601	460 653	
9	35 000 -	40 000	15 634	121 546	64 379	610 115	15 848	191 131	391 994	
10	40 000 -	45 000	14 418	125 801	59 719	611 603	15 184	202 236	322 915	
11	45 000 -	50 000	12 894	126 846	54 918	622 488	14 875	217 486	267 693	
12	50 000 -	60 000	21 528	245 078	94 492	1 181 815	27 590	448 434	406 530	
13	60 000 -	70 000	14 249	176 527	73 241	1 088 034	24 570	469 109	280 849	
14	70 000 -	80 000	10 746	174 239	56 346	994 454	21 294	481 549	197 806	
15	80 000 -	90 000	7 548	143 415	42 511	889 474	18 537	486 979	141 117	
16	90 000 -	100 000	5 391	122 243	32 624	787 864	15 789	478 645	104 369	
17	100 000 -	125 000	7 981	223 327	53 514	1 679 649	29 248	1 151 473	155 194	
18	125 000 -	250 000	8 873	366 670	73 051	4 152 950	50 390	4 193 702	161 674	
19	250 000 -	500 000	2 154	151 317	21 725	2 883 951	16 789	3 450 788	30 651	
20	500 000 -	1 000 000	596	74 095	6 807	2 180 936	4 460	1 797 996	7 161	
21	1 000 000 oder mehr		313	62 245	3 501	7 993 196	1 548	1 023 543	2 825	
22		Insgesamt	200 293	2 536 439	1 040 448	28 297 700	364 600	15 386 872	5 610 669	
23		Verlustfälle	2 043	- 26 826	21 062	- 760 447	5 536	- 30 839	22 838	
Lohn- und Einkommensteuerpflichtige nach der Grundtabelle besteuert										
24		Nullfälle	69	26	.	.	3	102	2 269	
25	1 -	5 000	2 532	3 722	.	.	11 143	17 103	476 052	
26	5 000 -	10 000	5 432	16 737	37 808	150 990	13 023	58 223	325 465	
27	10 000 -	15 000	6 220	26 967	42 915	270 026	13 914	90 575	321 776	
28	15 000 -	20 000	5 615	29 558	38 823	311 487	12 372	103 560	318 673	
29	20 000 -	25 000	5 477	34 190	36 345	359 870	11 244	116 579	335 722	
30	25 000 -	30 000	5 896	37 302	33 053	331 567	10 463	127 894	340 323	
31	30 000 -	35 000	5 297	31 591	30 534	330 266	9 615	128 256	307 734	
32	35 000 -	40 000	5 283	34 949	26 265	308 894	8 730	131 306	238 977	
33	40 000 -	45 000	4 318	35 469	21 522	284 849	7 707	131 632	176 187	
34	45 000 -	50 000	3 249	31 778	17 330	267 419	6 966	134 380	132 220	
35	50 000 -	60 000	4 453	53 224	24 627	445 533	11 145	256 148	163 484	
36	60 000 -	70 000	2 655	40 380	16 001	364 629	8 349	236 536	89 313	
37	70 000 -	80 000	1 483	28 925	10 606	306 221	6 371	225 065	52 507	
38	80 000 -	90 000	1 010	23 105	7 516	259 807	4 620	199 536	32 497	
39	90 000 -	100 000	721	19 076	5 590	215 369	3 529	179 499	22 041	
40	100 000 -	125 000	948	30 663	8 813	431 838	5 623	375 358	26 518	
41	125 000 -	250 000	1 207	58 661	13 081	1 066 913	8 988	1 044 306	22 931	
42	250 000 -	500 000	312	29 921	4 161	732 846	2 569	609 436	3 971	
43	500 000 -	1 000 000	108	16 623	1 384	587 885	614	272 161	962	
44	1 000 000 oder mehr		70	26 774	976	3 052 539	284	192 559	486	
45		Insgesamt	62 355	609 642	405 644	10 109 039	157 272	4 630 211	3 390 108	
46		Verlustfälle	1 234	- 14 038	15 218	- 321 902	4 388	- 22 930	19 389	
Lohn- und Einkommensteuerpflichtige nach der Splittingtabelle besteuert										
47		Nullfälle	38	26	.	.	-	-	1 318	
48	1 -	5 000	1 029	761	.	.	945	- 42	93 156	
49	5 000 -	10 000	3 159	8 179	10 769	9 652	1 667	2 998	48 194	
50	10 000 -	15 000	5 604	19 349	19 364	57 062	2 787	9 243	61 776	
51	15 000 -	20 000	6 332	30 597	24 902	116 911	4 153	18 842	92 403	
52	20 000 -	25 000	7 151	43 783	28 813	182 040	5 190	31 575	118 993	
53	25 000 -	30 000	8 398	61 596	31 603	220 133	5 664	39 549	143 118	
54	30 000 -	35 000	9 719	78 703	35 200	260 333	6 295	49 345	152 919	
55	35 000 -	40 000	10 351	86 597	38 114	301 220	7 118	59 825	153 017	
56	40 000 -	45 000	10 100	90 332	38 197	326 755	7 477	70 604	146 728	
57	45 000 -	50 000	9 645	95 068	37 588	355 068	7 909	83 106	135 473	
58	50 000 -	60 000	17 075	191 854	69 865	736 282	16 445	192 286	243 046	
59	60 000 -	70 000	11 594	136 147	57 240	723 405	16 221	232 573	191 536	
60	70 000 -	80 000	9 263	145 314	45 740	688 233	14 923	256 484	145 299	
61	80 000 -	90 000	6 538	120 310	34 995	629 667	13 917	287 443	108 620	
62	90 000 -	100 000	4 670	103 168	27 034	572 495	12 260	299 146	82 328	
63	100 000 -	125 000	7 033	192 665	44 701	1 247 810	23 625	776 115	128 676	
64	125 000 -	250 000	7 666	308 009	59 970	3 086 037	41 402	3 149 396	138 743	
65	250 000 -	500 000	1 842	121 396	17 564	2 151 105	14 220	2 841 352	26 680	
66	500 000 -	1 000 000	488	57 473	5 423	1 593 051	3 846	1 525 835	6 199	
67	1 000 000 oder mehr		243	35 471	2 525	4 940 657	1 264	830 984	2 339	
68		Insgesamt	137 938	1 926 797	634 804	18 188 661	207 328	10 756 661	2 220 561	
69		Verlustfälle	809	- 12 789	5 844	- 438 545	1 148	- 7 910	3 449	

<sup>1)</sup> Einschließlich der Steuerfälle/Steuerpflichtigen ohne Einkommensteuerveranlagung, soweit Werte in der elektronischen Lohnsteuerbescheinigung enthalten waren.



nach Grund-/Splittingtabellen-Gliederung und Größenklassen des Gesamtbetrags der Einkünfte

noch: Einkünfte aus									Lfd. Nr.
ständiger beit	Kapitalvermögen		Vermietung und Verpachtung		sonstigen Einkünften		Summe der Einkünfte		
1 000 EUR	Stpfl.	1 000 EUR	Stpfl.	1 000 EUR	Stpfl.	1 000 EUR	Stpfl.	1 000 EUR	
8	9	10	11	12	13	14	15	16	
Lohn- und Einkommensteuerpflichtige insgesamt									
1 425	-	-	7	- 25	4	10	3 693	1 474	1
1 202 718	17 097	25 691	14 151	5 836	24 455	75 740	626 075	1 352 455	2
2 718 000	26 397	55 261	30 819	54 983	76 666	489 320	460 967	3 564 343	3
4 213 839	53 367	120 085	59 113	155 374	159 643	1 505 324	509 042	6 467 844	4
6 371 333	47 105	145 052	67 587	238 203	145 023	1 475 344	496 984	8 840 886	5
9 342 724	34 989	141 200	66 189	255 087	120 724	1 191 721	513 994	11 698 768	6
12 408 236	28 268	130 882	63 996	245 031	102 885	939 242	524 851	14 541 432	7
14 114 535	22 885	115 494	63 391	230 583	81 355	710 444	491 999	16 049 549	8
13 884 131	17 558	93 193	61 547	221 668	64 405	537 323	416 702	15 659 107	9
12 954 110	13 257	79 274	57 685	212 789	51 071	419 307	342 980	14 605 121	10
11 986 205	8 777	62 392	52 980	201 442	38 084	322 225	284 466	13 539 085	11
20 928 084	11 019	84 682	91 882	353 621	52 864	441 085	431 878	23 682 800	12
17 012 080	5 683	51 755	72 897	298 503	30 366	269 608	298 747	19 365 615	13
13 720 103	3 517	32 570	58 464	267 998	19 420	176 567	211 786	15 847 481	14
10 987 759	2 551	21 770	46 698	228 557	13 222	128 766	151 898	12 886 719	15
9 002 152	1 877	16 484	37 655	199 332	9 544	94 890	112 830	10 701 611	16
15 256 747	3 462	29 999	64 730	395 667	14 764	162 273	170 141	18 899 135	17
20 786 486	6 978	84 112	93 065	933 497	20 997	285 442	187 953	30 802 860	18
6 051 633	2 938	68 121	26 545	631 419	6 720	132 254	40 159	13 369 483	19
2 243 124	1 109	53 491	7 580	370 310	2 149	68 625	10 120	6 788 576	20
2 038 469	635	357 804	3 340	367 505	1 132	95 313	4 255	11 938 074	21
207 223 894	309 469	1 769 313	1 040 321	5 867 378	1 035 493	9 520 822	6 291 520	270 602 419	22
47 561	4 489	40 612	9 695	- 117 697	6 056	36 142	43 599	- 811 495	23
Lohn- und Einkommensteuerpflichtige nach der Grundtabelle besteuert									
1 083	-	-	.	.	4	10	2 336	1 107	24
1 010 966	15 781	22 369	.	.	19 732	55 054	525 959	1 146 730	25
2 372 272	22 887	46 940	24 140	48 121	58 553	363 636	396 086	3 056 920	26
3 589 612	43 128	95 939	42 213	120 729	114 525	1 046 712	414 848	5 240 561	27
5 138 292	29 513	96 114	39 498	147 406	81 607	698 597	368 637	6 525 013	28
7 239 770	14 644	71 055	33 362	127 240	52 634	385 408	367 740	8 334 112	29
9 112 369	8 701	53 156	31 143	113 011	35 572	239 520	362 607	10 014 819	30
9 777 850	5 888	38 857	29 991	99 627	24 652	154 848	324 684	10 561 295	31
8 756 869	3 970	24 461	27 500	94 554	16 838	105 048	252 384	9 456 080	32
7 314 720	2 632	19 370	23 834	86 695	10 985	72 324	187 078	7 945 058	33
6 135 495	1 486	12 212	19 780	74 856	7 335	50 975	141 239	6 707 116	34
8 689 429	1 842	15 380	30 262	126 037	9 083	68 894	176 956	9 654 644	35
5 598 096	877	10 492	20 315	100 577	4 905	42 629	98 919	6 393 339	36
3 779 137	615	6 786	14 330	82 216	3 151	29 644	59 691	4 457 995	37
2 642 231	498	3 493	10 397	68 574	2 149	22 354	37 988	3 219 100	38
1 991 223	415	4 679	7 965	56 023	1 604	17 802	26 206	2 483 671	39
2 744 545	716	7 119	12 004	109 043	2 537	31 446	33 701	3 730 012	40
3 266 425	1 486	25 509	16 185	260 644	3 866	60 205	35 049	5 782 664	41
964 109	597	17 824	4 597	175 886	1 263	27 414	7 715	2 557 436	42
363 334	209	14 830	1 369	98 858	419	20 527	2 023	1 374 217	43
419 705	160	51 864	799	83 149	258	46 778	1 115	3 873 369	44
90 907 532	156 045	638 452	401 096	2 080 556	451 672	3 539 824	3 822 961	112 515 258	45
- 22 654	3 177	15 935	6 314	- 74 347	3 740	16 492	36 039	- 423 444	46
Lohn- und Einkommensteuerpflichtige nach der Splittingtabelle besteuert									
341	-	-	.	.	-	-	1 357	367	47
191 753	1 316	3 322	.	.	4 723	20 686	100 116	205 725	48
345 728	3 510	8 320	6 679	6 862	18 113	125 684	64 881	507 424	49
624 226	10 239	24 146	16 900	34 645	45 118	458 612	94 194	1 227 283	50
1 233 041	17 592	48 938	28 089	90 797	63 416	776 747	128 347	2 315 873	51
2 102 954	20 345	70 145	32 827	127 846	68 090	806 313	146 254	3 364 656	52
3 295 867	19 567	77 726	32 853	132 020	67 313	699 722	162 244	4 526 613	53
4 336 685	16 997	76 637	33 400	130 956	56 703	555 595	167 315	5 488 254	54
5 127 262	13 588	68 733	34 047	127 114	47 567	432 275	164 318	6 203 027	55
5 639 391	10 625	59 904	33 851	126 094	40 086	346 984	155 902	6 660 063	56
5 850 710	7 291	50 180	33 200	126 586	30 749	271 250	143 227	6 831 969	57
12 238 656	9 177	69 302	61 620	227 585	43 781	372 191	254 922	14 028 156	58
11 413 984	4 806	41 262	52 582	197 926	25 461	226 979	199 828	12 972 276	59
9 940 967	2 902	25 783	44 134	185 782	16 269	146 923	152 095	11 389 486	60
8 345 528	2 053	18 277	36 301	159 983	11 073	106 413	113 910	9 667 620	61
7 010 928	1 462	11 806	29 690	143 309	7 940	77 088	86 624	8 217 940	62
12 512 202	2 746	22 880	52 726	286 624	12 227	130 827	136 440	15 169 123	63
17 520 061	5 492	58 603	76 880	672 853	17 131	225 237	152 904	25 020 195	64
5 087 524	2 341	50 297	21 948	455 533	5 457	104 840	32 444	10 812 046	65
1 879 790	900	38 661	6 211	271 452	1 730	48 098	8 097	5 414 359	66
1 618 763	475	305 939	2 541	284 356	874	48 535	3 140	8 064 705	67
116 316 362	153 424	1 130 861	639 225	3 786 822	583 821	5 980 998	2 468 559	158 087 161	68
70 215	1 312	24 677	3 381	- 43 350	2 316	19 651	7 560	- 388 051	69

Noch: **Tabelle 2. Unbeschränkt Lohn- und Einkommensteuerpflichtige<sup>1)</sup> in Bayern 2014**

Lfd. Nr.	Gesamtbetrag der Einkünfte von ... bis unter ... Euro		darunter (abzüglich)						Gesamtbetrag der Einkünfte		Sonder insge
			Altersentlastungsbetrag (§ 24a EStG)		Entlastungsbetrag für Alleinerziehende (§ 24b EStG)		Freibetrag für Land- und Forstwirte (§ 13 Abs. 3 EStG)				
			Stpfl.	1 000 EUR	Stpfl.	1 000 EUR	Stpfl.	1 000 EUR	Stpfl.	1 000 EUR	
			17	18	19	20	21	22	23	24	25
Noch: Lohn- und Einkommensteuer insgesamt											
1		Nullfälle	2 315	608	1 271	814	107	52	367 343	-	21 321
2	1 -	5 000	23 147	21 683	10 566	13 409	2 939	2 231	626 075	1 315 132	626 074
3	5 000 -	10 000	38 460	36 912	15 912	20 113	7 632	6 204	460 967	3 501 115	460 967
4	10 000 -	15 000	87 264	90 726	23 223	29 235	10 583	9 161	509 042	6 338 722	509 042
5	15 000 -	20 000	80 318	104 124	25 084	31 402	10 415	9 467	496 984	8 695 897	496 984
6	20 000 -	25 000	63 464	90 366	22 482	28 025	10 819	10 065	513 994	11 570 312	513 994
7	25 000 -	30 000	49 751	72 021	19 773	24 602	12 061	11 463	524 851	14 433 346	524 851
8	30 000 -	35 000	39 377	57 306	16 414	20 217	8 426	9 794	491 999	15 962 233	491 999
9	35 000 -	40 000	31 690	45 755	12 729	15 624	8 837	10 341	416 702	15 587 391	416 701
10	40 000 -	45 000	25 939	37 565	9 138	11 193	8 696	10 191	342 980	14 546 177	342 980
11	45 000 -	50 000	20 025	30 805	6 711	8 243	8 265	9 729	284 466	13 490 308	284 466
12	50 000 -	60 000	29 205	45 498	8 558	10 469	14 524	17 074	431 878	23 609 758	431 878
13	60 000 -	70 000	17 332	29 409	4 795	5 853	301	202	298 747	19 330 151	298 747
14	70 000 -	80 000	11 348	19 429	2 884	3 521	-	-	211 786	15 824 531	211 786
15	80 000 -	90 000	8 084	14 039	1 876	2 299	-	-	151 898	12 870 381	151 898
16	90 000 -	100 000	5 710	10 179	1 285	1 577	-	-	112 830	10 689 854	112 830
17	100 000 -	125 000	8 739	16 101	1 873	2 269	-	-	170 141	18 880 766	170 141
18	125 000 -	250 000	13 346	25 410	2 314	2 821	-	-	187 953	30 774 632	187 953
19	250 000 -	500 000	4 601	9 205	587	723	-	-	40 159	13 359 554	40 159
20	500 000 -	1 000 000	1 587	3 276	143	176	-	-	10 120	6 785 129	10 120
21	1 000 000 oder mehr		898	1 950	89	106	-	-	4 255	11 936 018	4 255
22		Insgesamt	562 600	762 367	187 707	232 692	103 605	105 974	6 655 170	269 501 407	6 309 146
23		Verlustfälle	726	832	3 232	4 047	763	613	44 447	- 816 987	44 447
Noch: Lohn- und Einkommensteuerpflichtige nach der Grundtabelle besteuert											
24		Nullfälle	997	267	1 271	814	69	26	246 100	-	19 765
25	1 -	5 000	12 504	10 923	10 535	13 370	2 150	1 311	525 959	1 121 126	525 958
26	5 000 -	10 000	28 338	27 194	15 840	20 027	4 900	3 051	396 086	3 006 647	396 086
27	10 000 -	15 000	60 600	61 984	23 142	29 133	5 554	3 431	414 848	5 146 013	414 848
28	15 000 -	20 000	39 921	50 216	24 976	31 276	4 833	2 973	368 637	6 440 553	368 637
29	20 000 -	25 000	23 819	30 972	22 334	27 850	4 622	2 847	367 740	8 272 443	367 740
30	25 000 -	30 000	16 409	21 302	19 639	24 449	4 806	2 941	362 607	9 966 127	362 607
31	30 000 -	35 000	12 061	15 399	16 303	20 090	94	39	324 684	10 525 767	324 684
32	35 000 -	40 000	9 138	11 591	12 616	15 504	-	-	252 384	9 428 986	252 383
33	40 000 -	45 000	6 800	8 603	9 043	11 088	-	-	187 078	7 925 367	187 078
34	45 000 -	50 000	4 517	6 136	6 645	8 172	-	-	141 239	6 692 808	141 239
35	50 000 -	60 000	6 120	8 584	8 448	10 344	-	-	176 956	9 635 717	176 956
36	60 000 -	70 000	3 099	4 787	4 707	5 760	-	-	98 919	6 382 791	98 919
37	70 000 -	80 000	2 015	3 171	2 824	3 460	-	-	59 691	4 451 364	59 691
38	80 000 -	90 000	1 375	2 161	1 844	2 265	-	-	37 988	3 214 674	37 988
39	90 000 -	100 000	1 019	1 623	1 259	1 551	-	-	26 206	2 480 498	26 206
40	100 000 -	125 000	1 678	2 694	1 830	2 231	-	-	33 701	3 725 086	33 701
41	125 000 -	250 000	2 652	4 311	2 252	2 758	-	-	35 049	5 775 595	35 049
42	250 000 -	500 000	919	1 530	570	703	-	-	7 715	2 555 202	7 715
43	500 000 -	1 000 000	332	555	137	169	-	-	2 023	1 373 493	2 023
44	1 000 000 oder mehr		212	361	85	102	-	-	1 115	3 872 906	1 115
45		Insgesamt	234 525	274 363	186 300	231 117	27 028	16 617	4 066 725	111 993 165	3 840 388
46		Verlustfälle	106	103	3 218	4 030	434	255	36 886	- 427 832	36 886
Noch: Lohn- und Einkommensteuerpflichtige nach der Splittingtabelle besteuert											
47		Nullfälle	1 318	341	-	-	38	26	121 243	-	1 556
48	1 -	5 000	10 643	10 761	31	39	789	920	100 116	194 006	100 116
49	5 000 -	10 000	10 122	9 717	72	86	2 732	3 153	64 881	494 467	64 881
50	10 000 -	15 000	26 664	28 741	81	102	5 029	5 730	94 194	1 192 709	94 194
51	15 000 -	20 000	40 397	53 908	108	126	5 582	6 494	128 347	2 255 344	128 347
52	20 000 -	25 000	39 645	59 394	148	175	6 197	7 218	146 254	3 297 869	146 254
53	25 000 -	30 000	33 342	50 720	134	153	7 255	8 522	162 244	4 467 219	162 244
54	30 000 -	35 000	27 316	41 908	111	127	8 332	9 756	167 315	5 436 466	167 315
55	35 000 -	40 000	22 552	34 164	113	121	8 837	10 341	164 318	6 158 405	164 318
56	40 000 -	45 000	19 139	28 962	95	105	8 696	10 191	155 902	6 620 810	155 902
57	45 000 -	50 000	15 508	24 668	66	71	8 265	9 729	143 227	6 797 500	143 227
58	50 000 -	60 000	23 085	36 915	110	126	14 524	17 074	254 922	13 974 042	254 922
59	60 000 -	70 000	14 233	24 622	88	92	301	202	199 828	12 947 360	199 828
60	70 000 -	80 000	9 333	16 258	60	61	-	-	152 095	11 373 167	152 095
61	80 000 -	90 000	6 709	11 879	32	35	-	-	113 910	9 655 707	113 910
62	90 000 -	100 000	4 691	8 557	26	26	-	-	86 624	8 209 357	86 624
63	100 000 -	125 000	7 061	13 406	43	38	-	-	136 440	15 155 679	136 440
64	125 000 -	250 000	10 694	21 098	62	63	-	-	152 904	24 999 036	152 904
65	250 000 -	500 000	3 682	7 675	17	20	-	-	32 444	10 804 352	32 444
66	500 000 -	1 000 000	1 255	2 721	6	7	-	-	8 097	5 411 635	8 097
67	1 000 000 oder mehr		686	1 589	4	4	-	-	3 140	8 063 112	3 140
68		Insgesamt	328 075	488 004	1 407	1 576	76 577	89 357	2 588 445	157 508 242	2 468 758
69		Verlustfälle	620	729	14	17	329	358	7 561	- 389 155	7 561

<sup>1)</sup> Einschließlich der Steuerfälle/Steuerpflichtigen ohne Einkommensteuerveranlagung, soweit Werte in der elektronischen Lohnsteuerbescheinigung enthalten waren.

**nach Grund-/Splittingtabellen-Gliederung und Größenklassen des Gesamtbetrags der Einkünfte**

ausgaben samt	Außergewöhnliche Belastungen insgesamt		Als Sonderausgabenabzug berücksichtigte Altersvorsorgebeiträge (§ 10a EStG)		Steuerbegünstigungen		Verlustabzug (§ 10d EStG)  Steuerlich wirksam gewordene Verluste		Einkommen		Lfd. Nr.
					darunter: Summe der Abzugsbeträge (§§ 10e, 10f, 10h EStG) zur Förderung des Wohneigentums						
	1 000 EUR	Stpfl.	1 000 EUR	Stpfl.	1 000 EUR	Stpfl.	1 000 EUR	Stpfl.	1 000 EUR	Stpfl.	
26	27	28	29	30	31	32	33	34	35	36	
Noch: Lohn- und Einkommensteuer insgesamt											
12 370	2 794	2 461	1 787	1 502	.	.	-	-	21 312	- 14 371	1
473 546	23 218	29 317	12 905	9 245	.	.	9 272	16 371	579 033	797 702	2
883 994	48 140	81 043	21 361	14 677	66	264	6 319	31 598	460 866	2 505 266	3
1 323 884	99 299	174 011	38 478	26 833	146	516	5 416	37 740	509 010	4 799 742	4
1 571 899	106 351	202 133	54 752	44 178	207	930	4 527	40 192	496 968	6 861 627	5
1 878 469	104 275	205 125	77 311	70 752	217	799	3 585	38 798	513 991	9 406 401	6
2 217 832	104 489	203 648	98 253	103 293	266	1 143	2 727	34 835	524 845	11 910 002	7
2 366 556	97 234	186 762	106 558	125 949	317	1 394	2 174	31 837	491 994	13 291 625	8
2 259 589	86 301	167 959	98 811	127 995	356	1 716	1 757	29 336	416 697	13 043 657	9
2 077 675	74 400	145 480	87 839	122 621	339	1 685	1 272	24 780	342 976	12 216 532	10
1 891 784	62 189	120 434	79 907	117 948	369	2 591	1 034	23 316	284 465	11 374 236	11
3 228 941	92 918	176 433	132 987	207 178	714	3 988	1 412	38 186	431 873	20 023 135	12
2 548 623	64 396	121 086	101 541	167 933	612	4 228	934	31 136	298 745	16 504 353	13
1 999 346	46 135	88 971	76 575	133 144	551	4 354	701	27 950	211 783	13 602 405	14
1 550 170	32 647	63 501	56 623	103 707	435	3 292	511	24 492	151 898	11 147 761	15
1 221 007	24 103	48 106	42 936	81 845	371	3 192	413	21 193	112 830	9 330 736	16
2 013 022	36 473	77 988	66 195	132 567	675	6 047	737	42 737	170 140	16 629 928	17
2 764 689	40 445	89 799	66 219	136 540	1 208	16 558	1 286	123 002	187 951	27 664 157	18
895 200	9 248	22 286	10 575	20 211	450	9 714	526	104 764	40 157	12 312 557	19
325 614	2 263	5 285	1 888	3 487	185	6 262	242	101 401	10 118	6 344 796	20
411 425	871	1 733	556	1 020	115	6 695	132	356 039	4 255	11 161 338	21
33 915 637	1 158 189	2 213 562	1 234 057	1 752 623	7 637	75 576	44 977	1 179 703	6 261 907	230 913 587	22
135 724	11 326	15 640	5 221	4 226	69	975	-	-	44 446	- 967 081	23
Noch: Lohn- und Einkommensteuerpflichtige nach der Grundtabelle besteuert											
10 469	2 237	1 705	1 615	1 284	.	.	-	-	19 757	- 11 787	24
375 930	18 271	21 583	11 471	7 481	.	.	8 138	13 987	495 955	711 034	25
727 343	35 682	59 900	18 737	11 762	51	202	5 137	24 917	396 033	2 194 768	26
1 021 500	70 777	125 040	34 106	22 214	118	347	4 333	27 964	414 828	3 967 587	27
1 072 925	63 724	126 965	46 668	35 216	147	634	3 599	29 410	368 629	5 190 689	28
1 201 012	51 102	107 855	61 971	53 148	138	511	2 690	26 294	367 738	6 896 182	29
1 366 546	43 056	86 489	73 062	72 266	154	703	1 970	22 441	362 603	8 428 061	30
1 407 325	37 291	70 411	71 942	80 630	170	704	1 454	19 046	324 681	8 954 372	31
1 243 530	29 003	56 275	57 819	72 274	179	837	1 146	16 785	252 382	8 043 622	32
1 033 561	21 208	41 067	42 914	59 097	164	895	770	13 573	187 075	6 779 787	33
840 992	15 460	30 336	33 291	49 809	159	930	591	12 081	141 239	5 760 410	34
1 147 802	18 853	37 771	41 199	67 404	275	1 696	738	17 851	176 953	8 365 134	35
707 506	9 671	20 113	22 639	39 671	208	1 472	426	12 997	98 917	5 601 961	36
451 418	5 868	13 091	13 507	24 469	161	1 278	289	11 247	59 689	3 950 349	37
301 574	3 717	7 981	8 505	15 835	114	1 048	206	9 991	37 988	2 878 720	38
218 364	2 512	6 017	5 677	10 622	88	712	172	8 823	26 206	2 236 371	39
300 854	3 694	9 248	6 445	12 271	162	1 503	295	16 945	33 701	3 384 822	40
394 487	4 447	11 352	4 662	8 734	276	3 330	486	46 088	35 047	5 312 652	41
130 180	1 078	3 301	582	1 063	118	2 356	176	36 415	7 714	2 382 300	42
52 832	262	741	81	144	33	911	83	34 624	2 022	1 284 463	43
95 486	144	258	30	50	25	2 168	44	66 768	1 115	3 708 991	44
14 101 637	438 057	837 501	556 923	645 444	2 770	22 366	32 743	468 247	3 810 272	96 020 487	45
83 538	8 300	9 317	4 087	2 776	39	377	-	-	36 885	- 519 619	46
Noch: Lohn- und Einkommensteuerpflichtige nach der Splittingtabelle besteuert											
1 901	557	755	172	218	-	-	-	-	1 555	- 2 583	47
97 616	4 947	7 734	1 434	1 763	8	79	1 134	2 384	83 078	86 668	48
156 652	12 458	21 143	2 624	2 915	15	62	1 182	6 681	64 833	310 499	49
302 384	28 522	48 971	4 372	4 619	28	169	1 083	9 777	94 182	832 155	50
498 974	42 627	75 168	8 084	8 963	60	296	928	10 782	128 339	1 670 938	51
677 457	53 173	97 271	15 340	17 603	79	288	895	12 504	146 253	2 510 219	52
851 286	61 433	117 158	25 191	31 027	112	440	757	12 394	162 242	3 481 941	53
959 231	59 943	116 351	34 616	45 319	147	689	720	12 790	167 313	4 337 253	54
1 016 059	57 298	111 684	40 992	55 721	177	879	611	12 552	164 315	5 000 034	55
1 044 114	53 192	104 413	44 925	63 524	175	790	502	11 208	155 901	5 436 745	56
1 050 792	46 729	90 097	46 616	68 138	210	1 661	443	11 234	143 226	5 613 826	57
2 081 139	74 065	138 662	91 788	139 775	439	2 292	674	20 336	254 920	11 658 001	58
1 841 117	54 725	100 973	78 902	128 263	404	2 756	508	18 138	199 828	10 902 392	59
1 547 928	40 267	75 879	63 068	108 675	390	3 076	412	16 703	152 094	9 652 056	60
1 248 596	28 930	55 520	48 118	87 872	321	2 244	305	14 501	113 910	8 269 041	61
1 002 643	21 591	42 089	37 259	71 222	283	2 479	241	12 370	86 624	7 094 365	62
1 712 169	32 779	68 740	59 750	120 296	513	4 544	442	25 792	136 439	13 245 106	63
2 370 202	35 998	78 447	61 557	127 806	932	13 229	800	76 914	152 904	22 351 505	64
765 020	8 170	18 985	9 993	19 148	332	7 358	350	68 349	32 443	9 930 258	65
272 782	2 001	4 544	1 807	3 343	152	5 351	159	66 776	8 096	5 060 333	66
315 938	727	1 475	526	970	90	4 527	88	289 271	3 140	7 452 348	67
19 814 000	720 132	1 376 060	677 134	1 107 179	4 867	53 210	12 234	711 455	2 451 635	134 893 100	68
52 186	3 026	6 323	1 134	1 450	30	599	-	-	7 561	- 447 462	69

**Noch: Tabelle 2. Unbeschränkt Lohn- und Einkommensteuerpflichtige<sup>1)</sup> in Bayern 2014**

Lfd. Nr.	Gesamtbetrag der Einkünfte von ... bis unter ... Euro			Abzusetzende Beträge				Zu versteuerndes Einkommen		Tarifliche Einkommensteuer <sup>1)</sup>	
				abziehende Freibeträge für Kinder (§ 32 Abs. 6 EStG)		Härteausgleich (§ 46 Abs. 3 EStG und § 70 EStDV)					
				Stpfl.	1 000 EUR	Stpfl.	1 000 EUR	Stpfl.	1 000 EUR	Stpfl.	1 000 EUR
				37	38	39	40	41	42	43	44
Noch: Lohn- und Einkommensteuerpflichtige insgesamt											
1		Nullfälle	.	.	.	.	21 312	- 14 432	33 520	1 127	
2	1 -	5 000	244	1 127	5 909	1 244	579 036	795 331	135 547	21 932	
3	5 000 -	10 000	455	1 885	4 951	1 041	460 866	2 502 341	116 700	48 180	
4	10 000 -	15 000	856	3 454	6 826	1 405	509 009	4 794 882	360 672	170 618	
5	15 000 -	20 000	1 664	7 564	9 371	1 932	496 968	6 852 130	393 626	484 258	
6	20 000 -	25 000	4 690	22 554	11 722	2 397	513 991	9 381 451	464 186	917 290	
7	25 000 -	30 000	4 880	26 949	14 515	3 011	524 845	11 880 043	513 250	1 426 180	
8	30 000 -	35 000	4 805	25 782	16 524	3 414	491 994	13 262 429	487 982	1 840 808	
9	35 000 -	40 000	16 119	64 829	16 557	3 446	416 697	12 975 382	414 783	1 981 585	
10	40 000 -	45 000	26 714	122 462	14 925	3 116	342 976	12 090 954	341 896	1 982 320	
11	45 000 -	50 000	22 489	116 568	13 161	2 717	284 465	11 254 951	283 771	1 975 296	
12	50 000 -	60 000	31 995	176 587	22 487	4 682	431 873	19 841 866	431 010	3 744 020	
13	60 000 -	70 000	22 237	126 549	16 597	3 409	298 746	16 374 395	298 256	3 372 561	
14	70 000 -	80 000	61 658	405 599	12 562	2 559	211 783	13 194 247	211 393	2 892 326	
15	80 000 -	90 000	74 920	686 870	9 022	1 856	151 898	10 459 035	151 621	2 406 564	
16	90 000 -	100 000	59 715	631 627	6 622	1 349	112 830	8 697 760	112 635	2 110 841	
17	100 000 -	125 000	97 003	1 082 360	9 491	1 927	170 140	15 545 641	169 815	4 065 162	
18	125 000 -	250 000	113 615	1 328 464	7 674	1 545	187 951	26 334 149	187 406	8 226 933	
19	250 000 -	500 000	24 923	305 039	707	140	40 157	12 007 378	39 937	4 419 832	
20	500 000 -	1 000 000	6 116	76 178	91	18	10 118	6 268 600	10 012	2 504 930	
21	1 000 000 oder mehr		.	.	.	.	4 255	11 131 294	4 234	4 704 465	
22		Insgesamt	577 497	5 242 547	199 731	41 213	6 261 910	225 629 827	5 162 252	49 297 230	
23		Verlustfälle	59	376	732	149	44 446	- 967 606	52	1 240	
Noch: Lohn- und Einkommensteuerpflichtige nach der Grundtabelle besteuert											
24		Nullfälle	.	.	.	.	19 757	- 11 821	27 201	901	
25	1 -	5 000	175	687	5 399	1 140	495 958	709 207	117 899	17 967	
26	5 000 -	10 000	355	1 323	4 425	931	396 033	2 192 513	99 741	38 190	
27	10 000 -	15 000	690	2 559	6 023	1 241	414 827	3 963 787	338 409	151 409	
28	15 000 -	20 000	1 433	6 313	7 905	1 631	368 629	5 182 744	358 779	447 854	
29	20 000 -	25 000	4 383	21 013	8 960	1 816	367 738	6 873 353	363 856	840 945	
30	25 000 -	30 000	4 559	25 338	10 113	2 099	362 603	8 400 624	360 867	1 242 092	
31	30 000 -	35 000	4 416	23 813	10 425	2 153	324 681	8 928 406	323 842	1 503 525	
32	35 000 -	40 000	15 310	60 549	9 247	1 922	252 382	7 981 151	251 865	1 484 474	
33	40 000 -	45 000	25 783	117 178	7 282	1 512	187 075	6 661 097	186 755	1 342 690	
34	45 000 -	50 000	21 534	110 757	5 732	1 148	141 239	5 648 505	141 009	1 228 353	
35	50 000 -	60 000	30 215	165 301	7 774	1 595	176 953	8 198 238	176 680	1 960 413	
36	60 000 -	70 000	19 225	108 481	4 271	857	98 918	5 492 623	98 768	1 462 795	
37	70 000 -	80 000	12 474	71 120	2 638	523	59 689	3 878 706	59 579	1 119 268	
38	80 000 -	90 000	8 809	50 753	1 615	322	37 988	2 827 644	37 896	862 970	
39	90 000 -	100 000	6 466	37 664	1 124	223	26 206	2 198 484	26 134	698 761	
40	100 000 -	125 000	9 697	57 893	1 374	274	33 701	3 326 655	33 586	1 108 893	
41	125 000 -	250 000	12 056	74 306	1 016	202	35 047	5 238 144	34 854	1 893 565	
42	250 000 -	500 000	3 033	20 063	107	22	7 714	2 362 215	7 640	931 752	
43	500 000 -	1 000 000	814	5 399	15	3	2 022	1 279 061	1 984	536 203	
44	1 000 000 oder mehr		.	.	.	.	1 115	3 706 000	1 113	1 564 982	
45		Insgesamt	181 873	963 535	95 449	19 615	3 810 275	95 037 338	3 048 457	20 438 001	
46		Verlustfälle	41	219	704	144	36 885	- 519 982	33	686	
Noch: Lohn- und Einkommensteuerpflichtige nach der Splittingtabelle besteuert											
47		Nullfälle	4	27	-	-	1 555	- 2 610	6 319	227	
48	1 -	5 000	69	440	510	105	83 078	86 124	17 648	3 965	
49	5 000 -	10 000	100	561	526	110	64 833	309 827	16 959	9 991	
50	10 000 -	15 000	166	895	803	164	94 182	831 095	22 263	19 209	
51	15 000 -	20 000	231	1 251	1 466	301	128 339	1 669 386	34 847	36 404	
52	20 000 -	25 000	307	1 540	2 762	581	146 253	2 508 098	100 330	76 345	
53	25 000 -	30 000	321	1 611	4 402	912	162 242	3 479 419	152 383	184 089	
54	30 000 -	35 000	389	1 970	6 099	1 261	167 313	4 334 022	164 140	337 283	
55	35 000 -	40 000	809	4 280	7 310	1 524	164 315	4 994 231	162 918	497 111	
56	40 000 -	45 000	931	5 284	7 643	1 604	155 901	5 429 857	155 141	639 630	
57	45 000 -	50 000	955	5 810	7 429	1 569	143 226	5 606 446	142 762	746 944	
58	50 000 -	60 000	1 780	11 286	14 713	3 087	254 920	11 643 628	254 330	1 783 607	
59	60 000 -	70 000	3 012	18 068	12 326	2 552	199 828	10 881 772	199 488	1 909 766	
60	70 000 -	80 000	49 184	334 479	9 924	2 036	152 094	9 315 541	151 814	1 773 058	
61	80 000 -	90 000	66 111	636 117	7 407	1 534	113 910	7 631 391	113 725	1 543 594	
62	90 000 -	100 000	53 249	593 963	5 498	1 126	86 624	6 499 276	86 501	1 412 081	
63	100 000 -	125 000	87 306	1 024 467	8 117	1 654	136 439	12 218 986	136 229	2 956 268	
64	125 000 -	250 000	101 559	1 254 158	6 658	1 343	152 904	21 096 005	152 552	6 333 368	
65	250 000 -	500 000	21 890	284 976	600	118	32 443	9 645 163	32 297	3 488 080	
66	500 000 -	1 000 000	5 302	70 780	76	15	8 096	4 989 539	8 028	1 968 727	
67	1 000 000 oder mehr		1 949	27 051	13	3	3 140	7 425 294	3 121	3 139 483	
68		Insgesamt	395 624	4 279 013	104 282	21 598	2 451 635	130 592 489	2 113 795	28 859 230	
69		Verlustfälle	18	157	28	5	7 561	- 447 624	19	554	

<sup>1)</sup> Einschließlich der Steuerpflichtigen ohne Einkommensteuerveranlagung, soweit Werte in der elektronischen Lohnsteuerbescheinigung enthalten waren.

<sup>1)</sup> Für Fälle ohne Einkommensteuerveranlagung: Einbehaltene Lohnsteuer. - <sup>2)</sup> Für Fälle ohne Einkommensteuerveranlagung: Einbehaltener Solidaritätszuschlag.

**nach Grund-/Splittingtabellen-Gliederung und Größenklassen des Gesamtbetrags der Einkünfte**

Hinzuzurechnendes Kindergeld (§ 31 Satz 4 EStG)		Festzusetzende Einkommen-/ Jahreslohnsteuer <sup>1)</sup>		Anzurechnende Lohnsteuer		Verbleibende Einkommensteuer		Festzusetzender Solidaritätszuschlag <sup>2)</sup>		Lfd. Nr.
Stpfl.	1 000 EUR	Stpfl.	1 000 EUR	Stpfl.	1 000 EUR	Stpfl.	1 000 EUR	Stpfl.	1 000 EUR	
45	46	47	48	49	50	51	52	53	54	
Noch: Lohn- und Einkommensteuerpflichtige insgesamt										
230	611	34 087	10 975	44 078	1 918	11 664	2 262	14 548	573	1
520	1 335	135 424	35 188	215 609	48 429	115 254	- 29 664	70 879	1 453	2
797	2 054	116 623	64 794	185 300	100 965	142 992	- 62 332	58 054	2 375	3
1 188	2 913	348 659	188 229	313 356	234 474	287 344	- 94 752	81 483	4 546	4
2 276	4 981	388 673	500 507	347 021	521 828	324 966	- 78 511	232 019	17 200	5
5 012	7 737	456 297	936 023	415 053	955 489	369 808	- 77 619	344 827	43 254	6
5 541	9 101	506 906	1 437 799	456 673	1 465 093	402 138	- 83 597	370 621	66 665	7
5 832	9 568	485 739	1 847 681	444 416	1 862 588	390 841	- 70 821	366 410	84 132	8
17 413	23 081	413 905	1 994 250	381 899	1 984 399	343 803	- 40 091	334 279	92 066	9
27 616	40 548	341 502	2 013 852	315 792	1 971 576	293 520	- 7 487	287 997	93 028	10
23 063	37 964	283 604	2 003 758	261 938	1 939 926	250 207	20 027	248 688	92 836	11
32 591	56 759	430 886	3 775 064	397 699	3 614 292	392 059	84 253	409 744	177 656	12
22 443	40 153	298 214	3 383 089	274 303	3 186 361	278 466	136 208	293 613	161 570	13
61 673	127 539	211 389	2 989 727	192 713	2 760 304	200 723	181 067	209 907	144 571	14
74 892	215 984	151 613	2 594 110	137 001	2 353 202	145 319	195 412	151 082	127 104	15
59 658	198 850	112 631	2 282 029	101 083	2 045 190	108 605	196 256	112 389	113 114	16
96 912	341 337	169 816	4 337 470	149 151	3 715 530	165 518	539 626	169 610	218 138	17
113 374	419 428	187 395	8 505 787	150 862	5 931 874	184 953	2 298 513	187 290	443 258	18
24 832	96 385	39 939	4 442 175	27 014	2 071 951	39 789	2 123 098	39 914	238 686	19
6 091	24 058	10 013	2 460 790	6 400	844 197	10 046	1 426 071	10 009	133 937	20
2 380	9 502	4 230	4 184 372	2 573	844 550	4 233	2 789 103	4 230	229 582	21
584 334	1 669 887	5 127 545	49 987 670	4 819 934	38 454 135	4 462 248	9 447 021	3 997 593	2 485 742	22
-	-	731	46 198	8 674	23 454	17 817	- 25 572	714	2 541	23
Noch: Lohn- und Einkommensteuerpflichtige nach der Grundtabelle besteuert										
182	478	27 723	9 503	37 400	1 622	11 305	1 809	12 877	500	24
362	827	117 879	29 341	194 368	42 222	107 972	- 27 031	62 325	1 243	25
593	1 458	99 955	50 979	161 495	85 051	125 941	- 55 338	48 272	1 913	26
863	1 993	326 567	165 435	277 790	202 517	249 919	- 75 899	69 390	3 623	27
1 699	3 312	354 516	458 815	295 013	461 293	260 135	- 42 545	218 438	15 663	28
4 505	6 380	362 859	853 949	327 263	848 748	265 306	- 27 299	328 418	41 102	29
5 013	7 740	360 415	1 256 668	336 133	1 262 822	266 066	- 36 231	350 283	63 886	30
5 065	7 622	323 679	1 513 369	305 247	1 524 294	244 649	- 36 575	320 236	78 524	31
15 935	19 559	251 747	1 501 702	237 393	1 506 270	196 296	- 25 206	250 611	78 585	32
26 144	36 949	186 710	1 376 299	175 131	1 368 861	150 008	- 10 839	186 242	72 545	33
21 751	34 844	140 994	1 259 416	131 423	1 242 442	115 409	154	140 737	66 821	34
30 438	52 092	176 654	2 001 853	162 421	1 941 383	147 872	34 122	176 440	106 695	35
19 259	33 980	98 746	1 485 896	88 663	1 397 633	84 544	67 355	98 669	79 549	36
12 471	22 228	59 573	1 133 458	52 072	1 024 939	51 882	92 052	59 538	60 931	37
8 788	15 784	37 889	869 685	32 213	760 866	33 479	94 689	37 874	46 833	38
6 436	11 683	26 132	702 935	21 842	598 479	23 332	91 971	26 118	37 931	39
9 649	17 969	33 586	1 108 682	26 187	866 093	30 742	219 020	33 569	59 866	40
11 951	22 892	34 847	1 890 234	22 498	1 121 189	33 184	687 193	34 833	102 566	41
2 996	6 174	7 647	915 162	3 846	366 379	7 518	488 583	7 643	49 963	42
804	1 645	1 987	523 733	927	147 645	1 985	327 642	1 986	28 707	43
436	935	1 111	1 309 498	465	181 870	1 107	968 309	1 111	71 965	44
185 340	306 545	3 031 216	20 416 612	2 889 790	16 952 619	2 408 651	2 735 934	2 465 610	1 069 412	45
-	-	498	16 450	6 829	8 191	13 712	- 7 878	484	905	46
Noch: Lohn- und Einkommensteuerpflichtige nach der Splittingtabelle besteuert										
48	133	6 364	1 473	6 678	296	359	453	1 671	72	47
158	508	17 545	5 847	21 241	6 207	7 282	- 2 632	8 554	210	48
204	596	16 668	13 814	23 805	15 913	17 051	- 6 994	9 782	462	49
325	920	22 092	22 793	35 566	31 957	37 425	- 18 853	12 093	923	50
577	1 668	34 157	41 691	52 008	60 535	64 831	- 35 966	13 581	1 537	51
507	1 357	93 438	82 074	87 790	106 741	104 502	- 50 319	16 409	2 152	52
528	1 360	146 491	181 131	120 540	202 271	136 072	- 47 366	20 338	2 779	53
767	1 946	162 060	334 313	139 169	338 293	146 192	- 34 246	46 174	5 608	54
1 478	3 521	162 158	492 548	144 506	478 129	147 507	- 14 885	83 668	13 481	55
1 472	3 600	154 792	637 554	140 661	602 714	143 512	3 352	101 755	20 483	56
1 312	3 120	142 610	744 343	130 515	697 484	134 798	19 873	107 951	26 016	57
2 153	4 667	254 232	1 773 211	235 278	1 672 909	244 187	50 131	233 304	70 961	58
3 184	6 173	199 468	1 897 193	185 640	1 788 728	193 922	68 853	194 944	82 021	59
49 202	105 311	151 816	1 856 269	140 641	1 735 365	148 841	89 014	150 369	83 641	60
66 104	200 199	113 724	1 724 425	104 788	1 592 337	111 840	100 723	113 208	80 270	61
53 222	187 167	86 499	1 579 094	79 241	1 446 710	85 273	104 284	86 271	75 183	62
87 263	323 367	136 230	3 228 788	122 964	2 849 437	134 776	320 606	136 041	158 272	63
101 423	396 536	152 548	6 615 553	128 364	4 810 685	151 769	1 611 320	152 457	340 692	64
21 836	90 210	32 292	3 527 013	23 168	1 705 572	32 271	1 634 515	32 271	188 723	65
5 287	22 413	8 026	1 937 057	5 473	696 552	8 061	1 098 429	8 023	105 229	66
1 944	8 568	3 119	2 874 874	2 108	662 680	3 126	1 820 793	3 119	157 617	67
398 994	1 363 342	2 096 329	29 571 058	1 930 144	21 501 516	2 053 597	6 711 087	1 531 983	1 416 330	68
-	-	233	29 749	1 845	15 262	4 105	- 17 694	230	1 636	69

**Tabelle 3. Bruttolohn und Werbungskosten der unbeschränkt Lohn- und Einkommen  
nach Grund-/Splittingtabellen-Gliederung und**

Lfd. Nr.	Gesamtbetrag der Einkünfte von ... bis unter ... Euro			Bruttolohn				Versorgungs- Freibetrag		insge	
				insgesamt		darunter Versorgungsbezüge					
								Stpfl.	1 000 EUR		Stpfl.
				1	2	3	4	5	6		7
Lohn- und Einkommensteuerpflichtige insgesamt											
1		Nullfälle	357 472	294 261	222 550	223 490	222 549	163 457	266 191		
2	1 -	5 000	571 782	1 993 212	107 284	448 769	107 273	174 753	573 686		
3	5 000 -	10 000	378 912	3 237 263	36 592	274 683	36 561	73 448	378 345		
4	10 000 -	15 000	394 436	4 833 544	67 197	445 332	67 121	138 399	390 811		
5	15 000 -	20 000	417 026	7 122 450	76 034	800 670	75 961	202 701	415 228		
6	20 000 -	25 000	457 380	10 224 513	66 705	977 088	66 650	201 240	456 804		
7	25 000 -	30 000	484 688	13 377 463	61 245	1 191 721	61 198	200 536	484 493		
8	30 000 -	35 000	461 315	15 047 752	50 909	1 212 128	50 875	169 522	461 309		
9	35 000 -	40 000	392 437	14 710 173	41 552	1 160 379	41 519	138 555	392 465		
10	40 000 -	45 000	323 253	13 675 257	33 826	1 078 845	33 801	113 604	323 292		
11	45 000 -	50 000	267 924	12 614 695	24 068	814 491	24 050	81 096	267 989		
12	50 000 -	60 000	406 841	21 948 503	34 315	1 306 513	34 280	116 871	406 971		
13	60 000 -	70 000	281 057	17 774 571	18 360	735 656	18 336	65 707	281 168		
14	70 000 -	80 000	197 966	14 296 536	11 338	502 676	11 323	43 162	198 053		
15	80 000 -	90 000	141 223	11 418 668	7 653	370 369	7 635	28 806	141 301		
16	90 000 -	100 000	104 421	9 330 815	4 854	227 730	4 843	17 319	104 489		
17	100 000 -	125 000	155 298	15 769 472	6 413	297 418	6 398	20 721	155 453		
18	125 000 -	250 000	161 741	21 339 723	7 071	387 785	7 062	21 715	162 072		
19	250 000 -	500 000	30 635	6 156 879	1 722	132 639	1 720	5 239	30 768		
20	500 000 -	1 000 000	7 151	2 269 397	516	52 492	516	1 637	7 200		
21	1 000 000 oder mehr		2 811	2 052 989	275	39 660	275	883	2 835		
22		Insgesamt	5 995 769	219 488 137	880 479	12 680 535	879 946	1 979 371	5 900 923		
23		Verlustfälle	15 073	146 641	679	9 667	676	1 542	23 904		
Lohn- und Einkommensteuerpflichtige nach der Grundtabelle besteuert											
24		Nullfälle	237 764	175 832	113 712	111 217	113 711	82 016	189 029		
25	1 -	5 000	478 497	1 603 217	49 128	197 160	49 118	78 010	480 059		
26	5 000 -	10 000	329 537	2 809 219	23 875	163 588	23 855	45 884	329 034		
27	10 000 -	15 000	329 004	4 103 954	48 514	318 138	48 461	104 266	326 442		
28	15 000 -	20 000	320 545	5 711 872	45 553	549 404	45 513	138 314	320 137		
29	20 000 -	25 000	336 260	7 865 081	32 305	580 384	32 287	106 678	336 279		
30	25 000 -	30 000	340 551	9 746 305	22 725	512 402	22 708	75 737	340 618		
31	30 000 -	35 000	307 857	10 346 388	17 300	477 357	17 285	57 886	307 918		
32	35 000 -	40 000	239 023	9 207 301	12 684	401 994	12 674	42 419	239 089		
33	40 000 -	45 000	176 233	7 658 324	8 959	320 258	8 953	29 730	176 283		
34	45 000 -	50 000	132 233	6 398 752	5 490	210 256	5 485	18 140	132 269		
35	50 000 -	60 000	163 523	9 025 334	6 274	257 218	6 268	20 532	163 595		
36	60 000 -	70 000	89 340	5 791 018	2 401	95 126	2 395	7 540	89 391		
37	70 000 -	80 000	52 513	3 897 772	1 296	54 349	1 292	3 966	52 557		
38	80 000 -	90 000	32 497	2 717 789	819	37 544	817	2 525	32 526		
39	90 000 -	100 000	22 033	2 042 833	534	23 867	532	1 637	22 051		
40	100 000 -	125 000	26 501	2 808 975	799	39 305	797	2 375	26 554		
41	125 000 -	250 000	22 911	3 328 839	1 025	60 859	1 024	3 043	22 985		
42	250 000 -	500 000	3 966	976 806	293	23 616	293	844	3 985		
43	500 000 -	1 000 000	962	367 109	77	8 279	77	233	968		
44	1 000 000 oder mehr		481	425 098	47	6 639	47	160	490		
45		Insgesamt	3 642 231	97 007 818	393 810	4 448 960	393 592	821 938	3 592 259		
46		Verlustfälle	11 797	65 491	351	2 917	349	747	20 288		
Lohn- und Einkommensteuerpflichtige nach der Splittingtabelle besteuert											
47		Nullfälle	119 708	118 430	108 838	112 273	108 838	81 441	77 162		
48	1 -	5 000	93 285	389 994	58 156	251 609	58 155	96 743	93 627		
49	5 000 -	10 000	49 375	428 044	12 717	111 095	12 706	27 564	49 311		
50	10 000 -	15 000	65 432	729 590	18 683	127 194	18 660	34 133	64 369		
51	15 000 -	20 000	96 481	1 410 578	30 481	251 266	30 448	64 386	95 091		
52	20 000 -	25 000	121 120	2 359 432	34 400	396 704	34 363	94 563	120 525		
53	25 000 -	30 000	144 137	3 631 158	38 520	679 319	38 490	124 798	143 875		
54	30 000 -	35 000	153 458	4 701 364	33 609	734 771	33 590	111 636	153 391		
55	35 000 -	40 000	153 414	5 502 871	28 868	758 385	28 845	96 135	153 376		
56	40 000 -	45 000	147 020	6 016 932	24 867	758 587	24 848	83 874	147 009		
57	45 000 -	50 000	135 691	6 215 944	18 578	604 235	18 565	62 956	135 720		
58	50 000 -	60 000	243 318	12 923 169	28 041	1 049 296	28 012	96 339	243 376		
59	60 000 -	70 000	191 717	11 983 553	15 959	640 531	15 941	58 166	191 777		
60	70 000 -	80 000	145 453	10 398 764	10 042	448 327	10 031	39 196	145 496		
61	80 000 -	90 000	108 726	8 700 879	6 834	332 825	6 818	26 281	108 775		
62	90 000 -	100 000	82 388	7 287 982	4 320	203 863	4 311	15 681	82 438		
63	100 000 -	125 000	128 797	12 960 497	5 614	258 113	5 601	18 346	128 899		
64	125 000 -	250 000	138 830	18 010 884	6 046	326 925	6 038	18 673	139 087		
65	250 000 -	500 000	26 669	5 180 074	1 429	109 024	1 427	4 395	26 783		
66	500 000 -	1 000 000	6 189	1 902 287	439	44 213	439	1 404	6 232		
67	1 000 000 oder mehr		2 330	1 627 891	228	33 021	228	723	2 345		
68		Insgesamt	2 353 538	122 480 319	486 669	8 231 574	486 354	1 157 434	2 308 664		
69		Verlustfälle	3 276	81 150	328	6 750	327	796	3 616		

<sup>7)</sup> Einschließlich der Steuerfälle/Steuerpflichtigen ohne Einkommensteuerveranlagung, soweit Werte in der elektronischen Lohnsteuerbescheinigung enthalten waren.

**steuerpflichtigen<sup>1)</sup> mit Einkünften aus nichtselbständiger Arbeit in Bayern 2014**
**Größenklassen des Gesamtbetrags der Einkünfte**

Werbungskosten									Lfd. Nr.
samt	darunter								
	Werbungskosten/ Arbeitnehmer- Pauschbetrag		erhöhte Werbungskosten				Werbungskosten-Pauschbetrag für Versorgungsbezüge		
			zusammen	darunter für Fahrten zwischen Wohnung und Arbeitsstätte					
1 000 EUR	Stpfl.	1 000 EUR	Stpfl.	1 000 EUR	Stpfl.	1 000 EUR	Stpfl.	1 000 EUR	
8	9	10	11	12	13	14	15	16	
Lohn- und Einkommensteuerpflichtige insgesamt									
141 280	265 995	129 003	8	43	6	12	129 053	12 234	1
615 740	557 330	554 225	14 732	50 773	11 349	12 227	105 447	10 742	2
445 815	335 540	333 708	33 214	108 730	28 574	39 152	33 537	3 376	3
481 306	275 871	273 655	72 806	201 501	65 517	90 704	60 549	6 150	4
548 416	263 872	264 019	99 983	276 651	90 979	136 640	71 972	7 746	5
680 549	269 252	272 332	143 947	400 967	132 392	209 279	64 268	7 250	6
768 691	270 638	276 682	178 217	484 954	166 162	265 008	59 639	7 055	7
763 695	257 467	267 069	183 437	490 607	172 527	277 167	49 780	6 020	8
687 487	219 528	232 510	165 938	449 764	156 760	258 675	40 701	5 214	9
607 542	180 931	196 872	146 896	406 308	139 474	237 421	33 221	4 363	10
547 393	151 614	169 884	131 909	374 406	125 397	218 799	23 607	3 104	11
903 547	234 891	271 968	214 465	627 006	203 626	372 206	33 762	4 573	12
696 784	165 712	197 572	160 266	496 587	151 958	296 847	18 053	2 625	13
533 271	116 737	140 694	118 704	390 801	112 137	230 739	11 170	1 776	14
402 104	82 625	99 639	86 840	301 210	81 920	174 045	7 505	1 255	15
311 344	60 276	72 157	65 783	238 459	61 906	133 977	4 771	729	16
492 004	89 476	107 401	99 242	383 606	93 357	205 798	6 290	998	17
531 521	96 148	115 955	94 525	414 422	87 124	180 972	6 910	1 144	18
100 007	19 666	23 485	13 854	76 247	12 115	19 389	1 688	275	19
24 636	4 811	5 793	2 755	18 666	2 300	3 214	506	177	20
13 637	1 915	2 310	981	11 288	763	964	268	39	21
10 296 772	3 920 295	4 006 934	2 028 502	6 202 995	1 896 343	3 363 236	762 697	86 843	22
97 538	9 773	7 380	13 865	89 045	5 987	6 300	610	1 113	23
Lohn- und Einkommensteuerpflichtige nach der Grundtabelle besteuert									
98 599	188 947	92 525	8	43	6	12	63 865	6 032	24
514 242	464 640	461 509	13 888	47 861	10 770	11 598	47 842	4 872	25
391 063	289 884	287 602	31 021	101 304	27 005	37 203	21 586	2 157	26
410 076	225 022	221 726	67 439	183 939	61 461	85 118	43 960	4 412	27
435 265	196 421	194 138	86 859	236 490	80 409	121 010	44 117	4 637	28
518 633	193 517	192 334	116 584	322 845	108 648	173 301	31 662	3 454	29
558 199	186 681	185 910	135 801	369 777	127 839	205 958	22 353	2 513	30
510 652	165 604	165 064	128 516	343 612	121 837	196 648	17 031	1 975	31
408 013	125 326	124 881	103 876	281 579	98 776	161 455	12 516	1 554	32
313 874	88 820	88 370	80 946	224 332	77 045	127 227	8 839	1 172	33
245 116	64 096	63 790	64 224	180 652	60 805	98 716	5 387	674	34
315 374	77 741	77 375	81 439	237 204	76 013	123 784	6 184	794	35
185 381	41 669	41 498	46 188	143 576	42 313	70 531	2 347	307	36
114 669	24 503	24 394	27 263	90 064	24 421	41 096	1 270	210	37
73 033	15 223	15 160	16 779	57 762	14 894	25 371	792	111	38
49 972	10 295	10 262	11 421	39 643	10 113	17 169	520	66	39
62 055	12 601	12 522	13 484	49 404	11 784	19 080	778	129	40
59 371	11 775	11 670	10 627	47 535	8 856	11 912	1 006	166	41
11 853	2 235	2 213	1 572	9 598	1 247	1 494	284	42	42
3 542	578	571	348	2 956	268	292	74	15	43
5 232	301	297	162	4 928	118	142	47	7	44
5 284 215	2 385 879	2 273 811	1 038 445	2 975 104	964 628	1 529 118	332 460	35 301	45
87 399	6 876	4 508	13 182	82 854	5 541	5 616	317	36	46
Lohn- und Einkommensteuerpflichtige nach der Splittingtabelle besteuert									
42 680	77 048	36 479	-	-	-	-	65 188	6 202	47
101 498	92 690	92 716	844	2 913	579	629	57 605	5 869	48
54 752	45 656	46 107	2 193	7 426	1 569	1 949	11 951	1 219	49
71 230	50 849	51 929	5 367	17 562	4 056	5 586	16 589	1 738	50
113 151	67 451	69 881	13 124	40 161	10 570	15 631	27 855	3 109	51
161 915	75 735	79 998	27 363	78 121	23 744	35 978	32 606	3 796	52
210 492	83 957	90 772	42 416	115 178	38 323	59 050	37 286	4 543	53
253 044	91 863	102 004	54 921	146 995	50 690	80 519	32 749	4 045	54
279 474	94 202	107 629	62 062	168 185	57 984	97 219	28 185	3 660	55
293 668	92 111	108 502	65 950	181 976	62 429	110 194	24 382	3 190	56
302 277	87 518	106 094	67 685	193 754	64 592	120 082	18 220	2 430	57
588 174	157 150	194 593	133 026	389 802	127 613	248 421	27 578	3 779	58
511 403	124 043	156 074	114 078	353 011	109 645	226 316	15 706	2 319	59
418 602	92 234	116 300	91 441	300 737	87 716	189 644	9 900	1 565	60
329 070	67 402	84 479	70 061	243 448	67 026	148 674	6 713	1 144	61
261 373	49 981	61 895	54 362	198 816	51 793	116 808	4 251	662	62
429 949	76 875	94 879	85 758	334 202	81 573	186 718	5 512	869	63
472 150	84 373	104 285	83 898	366 887	78 268	169 061	5 904	978	64
88 154	17 431	21 271	12 282	66 649	10 868	17 895	1 404	234	65
21 094	4 233	5 222	2 407	15 710	2 032	2 921	432	162	66
8 405	1 614	2 014	819	6 359	645	823	221	32	67
5 012 556	1 534 416	1 733 123	990 057	3 227 891	931 715	1 834 119	430 237	51 542	68
10 139	2 897	2 872	683	6 190	446	683	293	1 077	69

**Tabelle 4. Sonderausgaben der unbeschränkt Lohn- und Einkommensteuerpflichtigen<sup>\*)</sup> in Bayern 2014**

Lfd. Nr.	Gesamtbetrag der Einkünfte von ... bis unter ... Euro		Sonderausgaben insgesamt		zusammen		Sonderausgaben,	
							davon	
							Unterhaltsleistungen (§ 10 Abs. 1 Nr. 1 EStG)	
			Stpfl.	1 000 EUR	Stpfl.	1 000 EUR	Stpfl.	1 000 EUR
			1	2	3	4	5	6
<b>Lohn- und Einkommensteuerpflichtige insgesamt</b>								
1		Nullfälle	21 321	12 370	21 321	4 049	3	9
2	1 -	5 000	626 074	473 546	626 054	51 449	41	167
3	5 000 -	10 000	460 967	883 994	460 963	57 434	116	515
4	10 000 -	15 000	509 042	1 323 884	509 038	79 101	350	1 484
5	15 000 -	20 000	496 984	1 571 899	496 969	102 705	553	2 660
6	20 000 -	25 000	513 994	1 878 469	513 979	131 700	694	3 597
7	25 000 -	30 000	524 851	2 217 832	524 836	169 715	797	4 273
8	30 000 -	35 000	491 999	2 366 556	491 983	199 937	997	5 716
9	35 000 -	40 000	416 701	2 259 589	416 690	212 247	1 043	5 839
10	40 000 -	45 000	342 980	2 077 675	342 970	211 281	1 020	6 181
11	45 000 -	50 000	284 466	1 891 784	284 462	206 048	1 021	6 536
12	50 000 -	60 000	431 878	3 228 941	431 872	382 715	1 908	12 884
13	60 000 -	70 000	298 747	2 548 623	298 745	323 480	1 545	11 354
14	70 000 -	80 000	211 786	1 999 346	211 785	277 545	1 239	9 708
15	80 000 -	90 000	151 898	1 550 170	151 896	234 039	1 034	8 703
16	90 000 -	100 000	112 830	1 221 007	112 828	199 141	903	8 015
17	100 000 -	125 000	170 141	2 013 022	170 139	367 693	1 737	16 544
18	125 000 -	250 000	187 953	2 764 689	187 949	666 736	2 865	31 030
19	250 000 -	500 000	40 159	895 200	40 158	320 999	983	12 262
20	500 000 -	1 000 000	10 120	325 614	10 120	170 771	291	3 793
21	1 000 000 oder mehr		4 255	411 425	4 255	354 059	126	1 712
22		<b>Insgesamt</b>	<b>6 309 146</b>	<b>33 915 637</b>	<b>6 309 012</b>	<b>4 722 842</b>	<b>19 266</b>	<b>152 983</b>
23		Verlustfälle	44 447	135 724	44 446	21 061	57	516
<b>Lohn- und Einkommensteuerpflichtige nach der Grundtabelle besteuert</b>								
24		Nullfälle	19 765	10 469	19 765	3 726	3	9
25	1 -	5 000	525 958	375 930	525 940	44 227	.	.
26	5 000 -	10 000	396 086	727 343	396 085	47 408	.	.
27	10 000 -	15 000	414 848	1 021 500	414 845	61 352	325	1 407
28	15 000 -	20 000	368 637	1 072 925	368 622	73 685	510	2 495
29	20 000 -	25 000	367 740	1 201 012	367 731	89 559	620	3 329
30	25 000 -	30 000	362 607	1 366 546	362 599	110 386	688	3 858
31	30 000 -	35 000	324 684	1 407 325	324 674	122 014	864	5 118
32	35 000 -	40 000	252 383	1 243 530	252 378	118 940	905	5 218
33	40 000 -	45 000	187 078	1 033 561	187 073	107 746	883	5 502
34	45 000 -	50 000	141 239	840 992	141 237	94 984	856	5 602
35	50 000 -	60 000	176 956	1 147 802	176 952	146 065	1 566	10 962
36	60 000 -	70 000	98 919	707 506	98 918	103 682	1 260	9 601
37	70 000 -	80 000	59 691	451 418	59 691	75 504	1 003	8 167
38	80 000 -	90 000	37 988	301 574	37 988	57 067	797	7 046
39	90 000 -	100 000	26 206	218 364	26 205	46 030	725	6 700
40	100 000 -	125 000	33 701	300 854	33 699	73 210	1 266	12 839
41	125 000 -	250 000	35 049	394 487	35 047	127 590	1 864	21 133
42	250 000 -	500 000	7 715	130 180	7 715	60 879	591	7 682
43	500 000 -	1 000 000	2 023	52 832	2 023	35 075	163	2 160
44	1 000 000 oder mehr		1 115	95 486	1 115	86 723	63	885
45		<b>Insgesamt</b>	<b>3 840 388</b>	<b>14 101 637</b>	<b>3 840 302</b>	<b>1 685 852</b>	<b>15 099</b>	<b>120 334</b>
46		Verlustfälle	36 886	83 538	36 885	12 883	51	455
<b>Lohn- und Einkommensteuerpflichtige nach der Splittingtabelle besteuert</b>								
47		Nullfälle	1 556	1 901	1 556	323	-	-
48	1 -	5 000	100 116	97 616	100 114	7 222	.	.
49	5 000 -	10 000	64 881	156 652	64 878	10 026	.	.
50	10 000 -	15 000	94 194	302 384	94 193	17 749	25	76
51	15 000 -	20 000	128 347	498 974	128 347	29 020	43	164
52	20 000 -	25 000	146 254	677 457	146 248	42 141	74	268
53	25 000 -	30 000	162 244	851 286	162 237	59 329	109	415
54	30 000 -	35 000	167 315	959 231	167 309	77 922	133	597
55	35 000 -	40 000	164 318	1 016 059	164 312	93 306	138	621
56	40 000 -	45 000	155 902	1 044 114	155 897	103 535	137	679
57	45 000 -	50 000	143 227	1 050 792	143 225	111 064	165	934
58	50 000 -	60 000	254 922	2 081 139	254 920	236 650	342	1 922
59	60 000 -	70 000	199 828	1 841 117	199 827	219 798	285	1 753
60	70 000 -	80 000	152 095	1 547 928	152 094	202 040	236	1 541
61	80 000 -	90 000	113 910	1 248 596	113 908	176 973	237	1 658
62	90 000 -	100 000	86 624	1 002 643	86 623	153 111	178	1 315
63	100 000 -	125 000	136 440	1 712 169	136 440	294 482	471	3 705
64	125 000 -	250 000	152 904	2 370 202	152 902	539 146	1 001	9 897
65	250 000 -	500 000	32 444	765 020	32 443	260 120	392	4 580
66	500 000 -	1 000 000	8 097	272 782	8 097	135 696	128	1 633
67	1 000 000 oder mehr		3 140	315 938	3 140	267 337	63	828
68		<b>Insgesamt</b>	<b>2 468 758</b>	<b>19 814 000</b>	<b>2 468 710</b>	<b>3 036 990</b>	<b>4 167</b>	<b>32 649</b>
69		Verlustfälle	7 561	52 186	7 561	8 178	6	61

<sup>\*)</sup> Einschließlich der Steuerfälle/Steuerpflichtigen ohne Einkommensteuerveranlagung, soweit Werte in der elektronischen Lohnsteuerbescheinigung enthalten waren.



**nach Grund-/Splittingtabellen-Gliederung und Größenklassen des Gesamtbetrags der Einkünfte**

die nicht Vorsorgeaufwendungen sind						Lfd. Nr.
noch: davon						
Renten und dauernde Lasten (§ 10 Abs. 1 Nr. 1a EStG)		Kirchensteuer (§ 10 Abs. 1 Nr. 4 EStG)		Berufsausbildungskosten (§ 10 Abs. 1 Nr. 7 EStG)		
Stpfl.	1 000 EUR	Stpfl.	1 000 EUR	Stpfl.	1 000 EUR	
7	8	9	10	11	12	
Lohn- und Einkommensteuerpflichtige insgesamt						
24	71	364	139	1 073	2 855	1
972	4 222	15 716	1 801	8 868	19 298	2
1 917	8 029	37 237	4 520	5 952	9 324	3
2 756	11 185	100 410	9 618	7 340	10 392	4
3 909	16 442	163 901	21 138	4 910	6 542	5
5 213	21 831	207 290	37 972	4 226	4 940	6
7 162	30 355	242 761	58 046	4 063	4 650	7
8 451	37 685	249 374	74 644	3 840	4 209	8
9 630	43 758	224 579	80 604	3 354	3 732	9
9 299	43 700	196 162	81 538	2 911	3 077	10
8 698	43 024	170 239	81 403	2 652	2 827	11
15 614	80 832	271 708	154 542	3 906	4 507	12
11 092	60 905	194 698	139 761	2 915	3 140	13
8 500	51 473	140 243	125 522	2 189	2 487	14
6 196	40 965	100 699	109 325	1 548	1 662	15
4 651	33 125	74 514	95 875	1 209	1 328	16
7 276	59 384	111 358	181 418	1 801	2 036	17
9 589	110 220	117 841	340 134	1 806	2 209	18
2 695	49 815	24 260	174 581	317	550	19
854	28 685	6 054	92 847	89	169	20
410	41 765	2 507	153 169	35	85	21
124 908	817 471	2 651 915	2 018 596	65 004	90 020	22
936	7 208	3 801	7 624	994	2 039	23
Lohn- und Einkommensteuerpflichtige nach der Grundtabelle besteuert						
13	23	333	50	1 054	2 840	24
592	2 440	14 862	1 440	8 708	19 061	25
1 159	4 787	34 465	3 587	5 750	9 070	26
1 580	6 307	93 174	8 180	7 032	10 003	27
2 212	9 302	148 558	18 625	4 415	6 064	28
2 669	11 524	176 636	34 031	3 373	4 046	29
3 302	14 685	186 492	50 910	2 950	3 506	30
3 237	14 665	173 594	62 198	2 515	2 834	31
3 377	15 785	136 313	62 178	1 890	2 185	32
2 839	14 315	101 098	56 873	1 517	1 719	33
2 240	12 160	75 164	51 434	1 199	1 358	34
3 269	19 631	90 589	78 414	1 307	1 507	35
2 048	13 839	47 614	54 659	733	881	36
1 236	9 996	27 483	39 795	441	492	37
935	8 271	16 612	29 198	243	275	38
662	6 278	11 289	23 076	160	179	39
899	10 217	13 808	34 901	184	254	40
1 385	22 048	14 101	56 757	165	335	41
432	10 671	3 067	28 145	61	145	42
154	7 133	800	16 653	23	53	43
94	14 800	477	40 217	17	60	44
34 334	228 877	1 366 529	751 320	43 737	66 868	45
518	3 724	2 566	4 673	939	1 968	46
Lohn- und Einkommensteuerpflichtige nach der Splittingtabelle besteuert						
11	47	31	89	19	15	47
380	1 781	854	361	160	237	48
758	3 242	2 772	932	202	254	49
1 176	4 877	7 236	1 438	308	389	50
1 697	7 141	15 343	2 514	495	478	51
2 544	10 307	30 654	3 941	853	894	52
3 860	15 670	56 269	7 136	1 113	1 144	53
5 214	23 020	75 780	12 446	1 325	1 374	54
6 253	27 974	88 266	18 426	1 464	1 547	55
6 460	29 385	95 064	24 665	1 394	1 358	56
6 458	30 865	95 075	29 969	1 453	1 469	57
12 345	61 201	181 119	76 128	2 599	3 000	58
9 044	47 066	147 084	85 101	2 182	2 259	59
7 264	41 478	112 760	85 726	1 748	1 995	60
5 261	32 694	84 087	80 126	1 305	1 387	61
3 989	26 847	63 225	72 800	1 049	1 149	62
6 377	49 167	97 550	146 517	1 617	1 783	63
8 204	88 172	103 740	283 378	1 641	1 873	64
2 263	39 143	21 193	146 436	256	404	65
700	21 552	5 254	76 194	66	116	66
316	26 965	2 030	112 953	18	25	67
90 574	588 594	1 285 386	1 267 276	21 267	23 151	68
418	3 485	1 235	2 952	55	71	69

Noch: **Tabelle 4. Sonderausgaben der unbeschränkt Lohn- und Einkommensteuerpflichtigen<sup>\*)</sup> in Bayern 2014**

Lfd. Nr.	Gesamtbetrag der Einkünfte von ... bis unter ... Euro		noch: Sonderausgaben, die nicht Vorsorgeaufwendungen sind				
			noch: davon				steuerlich anerkannte (Spenden und Mit (\$ 10b Abs.
			Kinderbetreuungskosten (\$ 10 Abs. 1 Nr. 5 EStG)		Schulgeld (\$ 10 Abs. 1 Nr. 9 EStG)		
			Stpfl.	1 000 EUR	Stpfl.	1 000 EUR	
			13	14	15	16	17
Noch: Lohn- und Einkommensteuerpflichtige insgesamt							
1		Nullfälle	289	192	42	19	50
2	1 -	5 000	2 635	1 764	605	371	16 123
3	5 000 -	10 000	4 017	2 792	981	461	52 412
4	10 000 -	15 000	7 553	4 956	1 866	782	126 333
5	15 000 -	20 000	11 376	7 722	2 740	1 090	149 453
6	20 000 -	25 000	15 422	10 478	3 449	1 367	167 080
7	25 000 -	30 000	20 972	14 600	4 122	1 511	185 156
8	30 000 -	35 000	24 633	17 340	4 884	1 834	187 035
9	35 000 -	40 000	25 291	18 558	5 317	1 999	173 466
10	40 000 -	45 000	25 291	19 046	5 547	2 050	153 822
11	45 000 -	50 000	24 577	19 318	5 899	2 253	135 232
12	50 000 -	60 000	44 606	37 156	11 327	4 402	221 271
13	60 000 -	70 000	36 401	33 095	10 097	4 217	163 008
14	70 000 -	80 000	28 193	27 646	8 337	3 836	121 968
15	80 000 -	90 000	22 477	23 653	6 821	3 436	91 419
16	90 000 -	100 000	17 803	19 932	5 544	3 128	69 848
17	100 000 -	125 000	29 208	35 733	9 639	6 329	110 766
18	125 000 -	250 000	34 847	51 325	13 537	14 104	132 275
19	250 000 -	500 000	6 829	13 025	4 057	7 447	31 523
20	500 000 -	1 000 000	1 702	4 102	1 240	3 097	8 365
21	1 000 000 oder mehr		598	1 768	560	1 796	3 736
22		Insgesamt	384 720	364 201	106 611	65 526	2 300 341
23		Verlustfälle	1 372	1 280	570	631	906
Noch: Lohn- und Einkommensteuerpflichtige nach der Grundtabelle besteuert							
24		Nullfälle	222	132	27	9	45
25	1 -	5 000	2 005	1 257	406	194	14 520
26	5 000 -	10 000	2 999	2 005	717	302	44 114
27	10 000 -	15 000	5 897	3 822	1 487	566	103 855
28	15 000 -	20 000	7 982	5 465	2 077	782	110 270
29	20 000 -	25 000	8 185	5 862	2 320	861	111 384
30	25 000 -	30 000	8 161	6 270	2 277	830	113 897
31	30 000 -	35 000	7 279	5 778	2 182	906	107 474
32	35 000 -	40 000	5 870	4 991	1 934	847	90 025
33	40 000 -	45 000	4 378	3 902	1 553	684	70 377
34	45 000 -	50 000	3 582	3 321	1 360	659	55 184
35	50 000 -	60 000	4 980	5 138	1 801	990	72 921
36	60 000 -	70 000	3 416	3 827	1 194	735	42 486
37	70 000 -	80 000	2 358	2 862	935	687	26 883
38	80 000 -	90 000	1 775	2 244	686	498	17 884
39	90 000 -	100 000	1 331	1 792	504	422	12 858
40	100 000 -	125 000	1 945	2 776	868	776	17 301
41	125 000 -	250 000	2 377	3 646	1 320	1 552	20 387
42	250 000 -	500 000	527	1 007	438	712	5 185
43	500 000 -	1 000 000	152	366	140	328	1 453
44	1 000 000 oder mehr		86	290	87	243	924
45		Insgesamt	75 507	66 751	24 313	13 583	1 039 427
46		Verlustfälle	728	568	305	256	553
Noch: Lohn- und Einkommensteuerpflichtige nach der Splittingtabelle besteuert							
47		Nullfälle	67	60	15	10	5
48	1 -	5 000	630	507	199	178	1 603
49	5 000 -	10 000	1 018	787	264	159	8 298
50	10 000 -	15 000	1 656	1 134	379	216	22 478
51	15 000 -	20 000	3 394	2 257	663	308	39 183
52	20 000 -	25 000	7 237	4 616	1 129	505	55 696
53	25 000 -	30 000	12 811	8 330	1 845	681	71 259
54	30 000 -	35 000	17 354	11 563	2 702	929	79 561
55	35 000 -	40 000	19 421	13 566	3 383	1 152	83 441
56	40 000 -	45 000	20 913	15 144	3 994	1 366	83 445
57	45 000 -	50 000	20 995	15 998	4 539	1 594	80 048
58	50 000 -	60 000	39 626	32 018	9 526	3 411	148 350
59	60 000 -	70 000	32 985	29 268	8 903	3 481	120 522
60	70 000 -	80 000	25 835	24 784	7 402	3 149	95 085
61	80 000 -	90 000	20 702	21 409	6 135	2 937	73 535
62	90 000 -	100 000	16 472	18 141	5 040	2 707	56 990
63	100 000 -	125 000	27 263	32 958	8 771	5 552	93 465
64	125 000 -	250 000	32 470	47 679	12 217	12 552	111 888
65	250 000 -	500 000	6 302	12 018	3 619	6 735	26 338
66	500 000 -	1 000 000	1 550	3 736	1 100	2 768	6 912
67	1 000 000 oder mehr		512	1 479	473	1 553	2 812
68		Insgesamt	309 213	297 450	82 298	51 943	1 260 914
69		Verlustfälle	644	712	265	375	353

<sup>\*)</sup> Einschließlich der Steuerfälle/Steuerpflichtigen ohne Einkommensteuerveranlagung, soweit Werte in der elektronischen Lohnsteuerbescheinigung enthalten waren.

**nach Grund-/Splittingtabellen-Gliederung und Größenklassen des Gesamtbetrags der Einkünfte**

noch: Sonderausgaben, die nicht Vorsorgeaufwendungen sind					Vorsorgeaufwendungen insgesamt		Lfd. Nr.
noch: davon					unter Berücksichtigung der		
Zuwendungen gliedsbeiträge) 1 EStG)	Spenden in den Vermögensstock einer Stiftung (§ 10b Abs. 1a EStG)		Sonderausgaben-Pauschbetrag (§ 10c EStG)		Höchstbeträge abziehbarer Aufwendungen (§ 10 Abs. 3, 4 und 4a EStG)		
	1 000 EUR	Stpfl.	1 000 EUR	Stpfl.	1 000 EUR	Stpfl.	
	18	19	20	21	22	23	
24							
Noch: Lohn- und Einkommensteuerpflichtige insgesamt							
6	-	-	19 707	761	8 456	8 321	1
2 247	3	3	591 497	21 575	548 018	422 097	2
17 302	32	23	381 508	14 468	447 566	826 560	3
27 233	69	153	330 948	13 299	501 005	1 244 783	4
35 619	106	263	260 422	11 228	492 175	1 469 194	5
40 653	125	342	237 682	10 519	510 751	1 746 769	6
46 206	127	534	216 434	9 541	523 274	2 048 117	7
49 941	152	632	181 903	7 936	491 048	2 166 619	8
50 907	144	761	138 651	6 090	416 113	2 047 342	9
50 124	140	1 012	102 227	4 553	342 537	1 866 395	10
46 158	143	1 111	76 054	3 417	284 146	1 685 736	11
81 978	257	1 708	101 351	4 706	431 426	2 846 226	12
65 931	213	2 083	61 723	2 995	298 482	2 225 143	13
53 332	152	1 524	39 858	2 016	211 564	1 721 802	14
43 975	114	940	26 608	1 381	151 771	1 316 131	15
35 661	101	1 081	18 756	995	112 728	1 021 866	16
62 462	154	2 347	26 062	1 439	169 988	1 645 330	17
107 024	325	9 224	25 601	1 466	187 708	2 097 953	18
53 637	150	9 437	4 303	246	40 085	574 201	19
30 475	70	7 555	853	47	10 082	154 843	20
131 946	78	21 801	286	16	4 220	57 366	21
1 032 817	2 655	62 534	2 842 434	118 694	6 183 143	29 192 795	22
233	-	-	37 235	1 529	36 015	114 663	23
Noch: Lohn- und Einkommensteuerpflichtige nach der Grundtabelle besteuert							
5	-	-	18 286	658	7 538	6 743	24
1 955	.	.	494 394	17 728	455 070	331 703	25
15 396	.	.	326 894	11 768	384 437	679 935	26
21 471	64	150	262 349	9 445	408 372	960 148	27
24 327	91	244	177 288	6 382	365 222	999 240	28
23 931	89	289	157 925	5 685	365 432	1 111 453	29
24 718	81	373	145 486	5 237	361 466	1 256 160	30
25 560	94	513	123 400	4 442	323 937	1 285 311	31
23 805	93	628	91 788	3 304	251 930	1 124 589	32
21 596	80	786	65 816	2 369	186 738	925 816	33
17 869	78	820	48 919	1 761	140 991	746 009	34
26 142	104	1 070	61 403	2 211	176 613	1 001 737	35
17 549	89	1 352	34 439	1 240	98 731	603 824	36
11 876	53	890	20 534	739	59 526	375 914	37
8 753	21	320	12 846	462	37 894	244 508	38
6 582	41	694	8 552	308	26 131	172 334	39
10 060	35	1 009	10 523	379	33 586	227 643	40
17 591	89	4 190	9 376	338	34 856	266 897	41
10 039	33	2 419	1 590	57	7 655	69 301	42
5 982	15	2 386	352	13	1 993	17 758	43
23 944	25	6 280	121	4	1 084	8 764	44
339 150	1 204	24 437	2 072 281	74 532	3 729 202	12 415 785	45
91	-	-	31 899	1 148	28 942	70 655	46
Noch: Lohn- und Einkommensteuerpflichtige nach der Splittingtabelle besteuert							
1	-	-	1 421	102	918	1 578	47
292	.	.	97 103	3 847	92 948	90 394	48
1 906	.	.	54 614	2 700	63 129	146 626	49
5 762	5	3	68 599	3 855	92 633	284 635	50
11 292	15	19	83 134	4 846	126 953	469 954	51
16 722	36	53	79 757	4 834	145 319	635 317	52
21 488	46	161	70 948	4 304	161 808	791 957	53
24 382	58	119	58 503	3 493	167 111	881 309	54
27 103	51	133	46 863	2 786	164 183	922 753	55
28 528	60	226	36 411	2 184	155 799	940 579	56
28 289	65	291	27 135	1 656	143 155	939 727	57
55 837	153	638	39 948	2 495	254 813	1 844 489	58
48 383	124	731	27 284	1 755	199 751	1 621 319	59
41 456	99	633	19 324	1 277	152 038	1 345 888	60
35 222	93	621	13 762	918	113 877	1 071 623	61
29 078	60	387	10 204	687	86 597	849 533	62
52 403	119	1 338	15 539	1 060	136 402	1 417 686	63
89 433	236	5 034	16 225	1 129	152 852	1 831 056	64
43 597	117	7 018	2 713	189	32 430	504 900	65
24 493	55	5 169	501	35	8 089	137 086	66
108 002	53	15 521	165	11	3 136	48 602	67
693 668	1 451	38 097	770 153	44 162	2 453 941	16 777 010	68
142	-	-	5 336	381	7 073	44 008	69

**Tabelle 5. Berechnung der festzusetzenden Einkommensteuer aus dem Einkommen  
nach Grund-/Splittingtabellen-Gliederung und**

Lfd. Nr.	Gesamtbetrag der Einkünfte von ... bis unter ... Euro		Einkommen		Abzusetzende Beträge			
					abziehende Freibeträge für Kinder (§ 32 Abs. 6 EStG)		Härteausgleich (§ 46 Abs. 3 EStG und § 70 EStDV)	
					Stpfl.	1 000 EUR	Stpfl.	1 000 EUR
			1	2	3	4	5	6
Lohn- und Einkommensteuerpflichtige insgesamt								
1		Nullfälle	21 312	- 14 371	.	.	.	.
2	1 -	5 000	579 033	797 702	244	1 127	5 909	1 244
3	5 000 -	10 000	460 866	2 505 266	455	1 885	4 951	1 041
4	10 000 -	15 000	509 010	4 799 742	856	3 454	6 826	1 405
5	15 000 -	20 000	496 968	6 861 627	1 664	7 564	9 371	1 932
6	20 000 -	25 000	513 991	9 406 401	4 690	22 554	11 722	2 397
7	25 000 -	30 000	524 845	11 910 002	4 880	26 949	14 515	3 011
8	30 000 -	35 000	491 994	13 291 625	4 805	25 782	16 524	3 414
9	35 000 -	40 000	416 697	13 043 657	16 119	64 829	16 557	3 446
10	40 000 -	45 000	342 976	12 216 532	26 714	122 462	14 925	3 116
11	45 000 -	50 000	284 465	11 374 236	22 489	116 568	13 161	2 717
12	50 000 -	60 000	431 873	20 023 135	31 995	176 587	22 487	4 682
13	60 000 -	70 000	298 745	16 504 353	22 237	126 549	16 597	3 409
14	70 000 -	80 000	211 783	13 602 405	61 658	405 599	12 562	2 559
15	80 000 -	90 000	151 898	11 147 761	74 920	686 870	9 022	1 856
16	90 000 -	100 000	112 830	9 330 736	59 715	631 627	6 622	1 349
17	100 000 -	125 000	170 140	16 629 928	97 003	1 082 360	9 491	1 927
18	125 000 -	250 000	187 951	27 664 157	113 615	1 328 464	7 674	1 545
19	250 000 -	500 000	40 157	12 312 557	24 923	305 039	707	140
20	500 000 -	1 000 000	10 118	6 344 796	6 116	76 178	91	18
21	1 000 000 oder mehr		4 255	11 161 338	.	.	.	.
22		Insgesamt	6 261 907	230 913 587	577 497	5 242 547	199 731	41 213
23		Verlustfälle	44 446	- 967 081	59	376	732	149
Lohn- und Einkommensteuerpflichtige nach der Grundtabelle besteuert								
24		Nullfälle	19 757	- 11 787	.	.	.	.
25	1 -	5 000	495 955	711 034	175	687	5 399	1 140
26	5 000 -	10 000	396 033	2 194 768	355	1 323	4 425	931
27	10 000 -	15 000	414 828	3 967 587	690	2 559	6 023	1 241
28	15 000 -	20 000	368 629	5 190 689	1 433	6 313	7 905	1 631
29	20 000 -	25 000	367 738	6 896 182	4 383	21 013	8 960	1 816
30	25 000 -	30 000	362 603	8 428 061	4 559	25 338	10 113	2 099
31	30 000 -	35 000	324 681	8 954 372	4 416	23 813	10 425	2 153
32	35 000 -	40 000	252 382	8 043 622	15 310	60 549	9 247	1 922
33	40 000 -	45 000	187 075	6 779 787	25 783	117 178	7 282	1 512
34	45 000 -	50 000	141 239	5 760 410	21 534	110 757	5 732	1 148
35	50 000 -	60 000	176 953	8 365 134	30 215	165 301	7 774	1 595
36	60 000 -	70 000	98 917	5 601 961	19 225	108 481	4 271	857
37	70 000 -	80 000	59 689	3 950 349	12 474	71 120	2 638	523
38	80 000 -	90 000	37 988	2 878 720	8 809	50 753	1 615	322
39	90 000 -	100 000	26 206	2 236 371	6 466	37 664	1 124	223
40	100 000 -	125 000	33 701	3 384 822	9 697	57 893	1 374	274
41	125 000 -	250 000	35 047	5 312 652	12 056	74 306	1 016	202
42	250 000 -	500 000	7 714	2 382 300	3 033	20 063	107	22
43	500 000 -	1 000 000	2 022	1 284 463	814	5 399	15	3
44	1 000 000 oder mehr		1 115	3 708 991	.	.	.	.
45		Insgesamt	3 810 272	96 020 487	181 873	963 535	95 449	19 615
46		Verlustfälle	36 885	- 519 619	41	219	704	144
Lohn- und Einkommensteuerpflichtige nach der Splittingtabelle besteuert								
47		Nullfälle	1 555	- 2 583	4	27	-	-
48	1 -	5 000	83 078	86 668	69	440	510	105
49	5 000 -	10 000	64 833	310 499	100	561	526	110
50	10 000 -	15 000	94 182	832 155	166	895	803	164
51	15 000 -	20 000	128 339	1 670 938	231	1 251	1 466	301
52	20 000 -	25 000	146 253	2 510 219	307	1 540	2 762	581
53	25 000 -	30 000	162 242	3 481 941	321	1 611	4 402	912
54	30 000 -	35 000	167 313	4 337 253	389	1 970	6 099	1 261
55	35 000 -	40 000	164 315	5 000 034	809	4 280	7 310	1 524
56	40 000 -	45 000	155 901	5 436 745	931	5 284	7 643	1 604
57	45 000 -	50 000	143 226	5 613 826	955	5 810	7 429	1 569
58	50 000 -	60 000	254 920	11 658 001	1 780	11 286	14 713	3 087
59	60 000 -	70 000	199 828	10 902 392	3 012	18 068	12 326	2 552
60	70 000 -	80 000	152 094	9 652 056	49 184	334 479	9 924	2 036
61	80 000 -	90 000	113 910	8 269 041	66 111	636 117	7 407	1 534
62	90 000 -	100 000	86 624	7 094 365	53 249	593 963	5 498	1 126
63	100 000 -	125 000	136 439	13 245 106	87 306	1 024 467	8 117	1 654
64	125 000 -	250 000	152 904	22 351 505	101 559	1 254 158	6 658	1 343
65	250 000 -	500 000	32 443	9 930 258	21 890	284 976	600	118
66	500 000 -	1 000 000	8 096	5 060 333	5 302	70 780	76	15
67	1 000 000 oder mehr		3 140	7 452 348	1 949	27 051	13	3
68		Insgesamt	2 451 635	134 893 100	395 624	4 279 013	104 282	21 598
69		Verlustfälle	7 561	- 447 462	18	157	28	5

<sup>1)</sup> Einschließlich der Steuerfälle/Steuerpflichtigen ohne Einkommensteuerveranlagung, soweit Werte in der elektronischen Lohnsteuerbescheinigung enthalten waren.

<sup>1)</sup> Für Fälle ohne Einkommensteuerveranlagung: Einbehaltene Lohnsteuer.

**der unbeschränkt Lohn- und Einkommensteuerpflichtigen<sup>1)</sup> in Bayern 2014**  
**Größenklassen des Gesamtbetrags der Einkünfte**

Zu versteuerndes Einkommen		Tarifliche Einkommensteuer <sup>1)</sup>		Ausländische Steuern (§ 34c Abs. 1 und 3 EStG, § 12 AStG)		Steuerermäßigung (§ 35 EStG)		Lfd. Nr.
Stpfl.	1 000 EUR	Stpfl.	1 000 EUR	Stpfl.	1 000 EUR	Stpfl.	1 000 EUR	
7	8	9	10	11	12	13	14	
Lohn- und Einkommensteuerpflichtige insgesamt								
21 312	- 14 432	33 520	1 127	-	-	-	-	1
579 036	795 331	135 547	21 932	365	14	36	4	2
460 866	2 502 341	116 700	48 180	948	48	180	23	3
509 009	4 794 882	360 672	170 618	12 499	463	1 388	304	4
496 968	6 852 130	393 626	484 258	14 188	813	2 811	1 186	5
513 991	9 381 451	464 186	917 290	12 092	935	4 321	2 231	6
524 845	11 880 043	513 250	1 426 180	13 615	1 214	13 361	6 159	7
491 994	13 262 429	487 982	1 840 808	12 167	1 255	14 650	12 315	8
416 697	12 975 382	414 783	1 981 585	9 631	1 079	14 803	17 632	9
342 976	12 090 954	341 896	1 982 320	7 498	1 104	14 152	21 491	10
284 465	11 254 951	283 771	1 975 296	4 972	880	13 642	25 653	11
431 873	19 841 866	431 010	3 744 020	5 983	1 445	24 125	56 121	12
298 746	16 374 395	298 256	3 372 561	2 735	1 142	20 270	60 564	13
211 783	13 194 247	211 393	2 892 326	1 447	962	16 971	61 644	14
151 898	10 459 035	151 621	2 406 564	812	671	13 936	60 208	15
112 830	8 697 760	112 635	2 110 841	500	720	11 591	56 646	16
170 140	15 545 641	169 815	4 065 162	683	1 320	21 514	131 597	17
187 951	26 334 149	187 406	8 226 933	1 177	4 985	36 969	367 865	18
40 157	12 007 378	39 937	4 419 832	531	4 935	13 160	271 853	19
10 118	6 268 600	10 012	2 504 930	341	5 304	4 640	206 505	20
4 255	11 131 294	4 234	4 704 465	488	36 381	2 743	760 090	21
6 261 910	225 629 827	5 162 252	49 297 230	102 672	65 667	245 263	2 120 089	22
44 446	- 967 606	52	1 240	.	.	5	116	23
Lohn- und Einkommensteuerpflichtige nach der Grundtabelle besteuert								
19 757	- 11 821	27 201	901	-	-	-	-	24
495 958	709 207	117 899	17 967	324	12	32	3	25
396 033	2 192 513	99 741	38 190	839	38	166	22	26
414 827	3 963 787	338 409	151 409	12 300	446	1 349	300	27
368 629	5 182 744	358 779	447 854	13 573	778	2 634	1 131	28
367 738	6 873 353	363 856	840 945	7 340	732	3 530	2 055	29
362 603	8 400 624	360 867	1 242 092	4 474	675	9 677	4 993	30
324 681	8 928 406	323 842	1 503 525	3 036	531	9 210	9 056	31
252 382	7 981 151	251 865	1 484 474	1 987	387	7 996	11 429	32
187 075	6 661 097	186 755	1 342 690	1 312	357	6 843	12 772	33
141 239	5 648 505	141 009	1 228 353	671	249	5 887	13 913	34
176 953	8 198 238	176 680	1 960 413	758	461	8 888	26 009	35
98 918	5 492 623	98 768	1 462 795	281	427	6 449	24 722	36
59 689	3 878 706	59 579	1 119 268	176	347	4 798	22 305	37
37 988	2 827 644	37 896	862 970	102	252	3 652	20 126	38
26 206	2 198 484	26 134	698 761	86	195	2 820	17 296	39
33 701	3 326 655	33 586	1 108 893	157	350	4 907	36 732	40
35 047	5 238 144	34 854	1 893 565	279	1 377	8 111	97 168	41
7 714	2 362 215	7 640	931 752	131	1 469	2 816	69 702	42
2 022	1 279 061	1 984	536 203	94	1 114	1 016	55 013	43
1 115	3 706 000	1 113	1 564 982	198	18 077	808	306 256	44
3 810 275	95 037 338	3 048 457	20 438 001	48 118	28 274	91 589	731 002	45
36 885	- 519 982	33	686	.	.	-	-	46
Lohn- und Einkommensteuerpflichtige nach der Splittingtabelle besteuert								
1 555	- 2 610	6 319	227	-	-	-	-	47
83 078	86 124	17 648	3 965	41	2	4	1	48
64 833	309 827	16 959	9 991	109	9	14	1	49
94 182	831 095	22 263	19 209	199	17	39	4	50
128 339	1 669 386	34 847	36 404	615	35	177	55	51
146 253	2 508 098	100 330	76 345	4 752	202	791	176	52
162 242	3 479 419	152 383	184 089	9 141	539	3 684	1 166	53
167 313	4 334 022	164 140	337 283	9 131	723	5 440	3 259	54
164 315	4 994 231	162 918	497 111	7 644	692	6 807	6 203	55
155 901	5 429 857	155 141	639 630	6 186	746	7 309	8 719	56
143 226	5 606 446	142 762	746 944	4 301	631	7 755	11 740	57
254 920	11 643 628	254 330	1 783 607	5 225	984	15 237	30 112	58
199 828	10 881 772	199 488	1 909 766	2 454	715	13 821	35 842	59
152 094	9 315 541	151 814	1 773 058	1 271	615	12 173	39 339	60
113 910	7 631 391	113 725	1 543 594	710	418	10 284	40 082	61
86 624	6 499 276	86 501	1 412 081	414	525	8 771	39 349	62
136 439	12 218 986	136 229	2 956 268	526	970	16 607	94 865	63
152 904	21 096 005	152 552	6 333 368	898	3 608	28 858	270 697	64
32 443	9 645 163	32 297	3 488 080	400	3 466	10 344	202 152	65
8 096	4 989 539	8 028	1 968 727	247	4 189	3 624	151 492	66
3 140	7 425 294	3 121	3 139 483	290	18 304	1 935	453 834	67
2 451 635	130 592 489	2 113 795	28 859 230	54 554	37 393	153 674	1 389 087	68
7 561	- 447 624	19	554	.	.	5	116	69

Noch: **Tabelle 5. Berechnung der festzusetzenden Einkommensteuer aus dem Einkommen**  
nach Grund-/Splittingtabellen-Gliederung und

Lfd. Nr.	Gesamtbetrag der Einkünfte von ... bis unter ... Euro		Steuerermäßigung (§ 35a EStG)		Steuerermäßigungen für Spenden und Mitgliedsbeiträge an			
					politische Parteien (§ 34g Nr. 1 EStG)		unabhängige Wählergemeinschaften	
			Stpfl.	1 000 EUR	Stpfl.	1 000 EUR	Stpfl.	1 000 EUR
			15	16	17	18	19	20
<b>Noch: Lohn- und Einkommensteuerpflichtige insgesamt</b>								
1		Nullfälle	21	0	.	.	-	-
2	1 -	5 000	2 484	139	.	.	17	0
3	5 000 -	10 000	6 873	493	301	15	64	2
4	10 000 -	15 000	60 165	5 005	2 756	114	408	14
5	15 000 -	20 000	90 491	11 484	4 392	243	602	25
6	20 000 -	25 000	118 536	14 921	6 235	321	977	45
7	25 000 -	30 000	158 983	21 440	9 337	548	1 446	65
8	30 000 -	35 000	172 788	25 008	10 175	638	1 626	96
9	35 000 -	40 000	168 035	25 457	10 417	743	1 643	91
10	40 000 -	45 000	154 260	24 411	10 063	795	1 653	96
11	45 000 -	50 000	138 567	22 337	9 417	766	1 412	97
12	50 000 -	60 000	233 305	39 732	16 423	1 478	2 536	176
13	60 000 -	70 000	174 610	31 860	12 712	1 282	2 033	158
14	70 000 -	80 000	130 574	26 165	10 474	1 167	1 662	161
15	80 000 -	90 000	97 326	20 734	8 182	1 056	1 305	143
16	90 000 -	100 000	74 365	16 918	6 384	876	961	118
17	100 000 -	125 000	116 810	29 708	10 145	1 523	1 438	174
18	125 000 -	250 000	135 588	46 728	12 910	2 201	1 589	244
19	250 000 -	500 000	30 628	17 439	3 816	744	349	67
20	500 000 -	1 000 000	7 826	6 999	1 222	364	105	30
21	1 000 000 und mehr		3 365	4 957	749	389	72	38
22		<b>Insgesamt</b>	<b>2 075 600</b>	<b>391 934</b>	<b>146 202</b>	<b>15 266</b>	<b>21 898</b>	<b>1 841</b>
23		Verlustfälle	25	22	3	1	.	.
<b>Noch: Lohn- und Einkommensteuerpflichtige nach der Grundtabelle besteuert</b>								
24		Nullfälle	.	.	.	.	-	-
25	1 -	5 000	.	.	.	.	12	0
26	5 000 -	10 000	5 542	395	232	12	48	2
27	10 000 -	15 000	57 454	4 763	2 612	106	389	13
28	15 000 -	20 000	82 932	10 791	4 029	224	548	23
29	20 000 -	25 000	81 554	11 681	3 984	227	636	29
30	25 000 -	30 000	84 193	12 221	4 355	272	693	31
31	30 000 -	35 000	83 950	12 327	4 440	285	768	44
32	35 000 -	40 000	73 859	11 196	4 315	304	711	38
33	40 000 -	45 000	59 889	9 588	3 655	295	590	31
34	45 000 -	50 000	48 201	7 891	3 183	271	450	26
35	50 000 -	60 000	66 669	11 972	4 412	396	619	44
36	60 000 -	70 000	40 559	8 155	2 733	280	355	28
37	70 000 -	80 000	26 012	6 017	1 809	201	235	21
38	80 000 -	90 000	17 451	4 029	1 159	145	140	14
39	90 000 -	100 000	12 570	2 994	845	102	101	10
40	100 000 -	125 000	17 120	4 516	1 186	151	115	11
41	125 000 -	250 000	18 996	6 523	1 591	237	166	27
42	250 000 -	500 000	4 554	2 607	537	100	39	11
43	500 000 -	1 000 000	1 230	1 078	189	51	21	5
44	1 000 000 und mehr		731	1 074	201	83	24	10
45		<b>Insgesamt</b>	<b>785 603</b>	<b>129 937</b>	<b>45 544</b>	<b>3 746</b>	<b>6 660</b>	<b>419</b>
46		Verlustfälle	14	5	.	.	.	.
<b>Noch: Lohn- und Einkommensteuerpflichtige nach der Splittingtabelle besteuert</b>								
47		Nullfälle	.	.	.	.	-	-
48	1 -	5 000	.	.	15	1	5	0
49	5 000 -	10 000	1 331	99	69	3	16	1
50	10 000 -	15 000	2 711	242	144	7	19	0
51	15 000 -	20 000	7 559	693	363	19	54	2
52	20 000 -	25 000	36 982	3 239	2 251	94	341	15
53	25 000 -	30 000	74 790	9 219	4 982	276	753	34
54	30 000 -	35 000	88 838	12 681	5 735	353	858	52
55	35 000 -	40 000	94 176	14 261	6 102	439	932	53
56	40 000 -	45 000	94 371	14 823	6 408	500	1 063	65
57	45 000 -	50 000	90 366	14 447	6 234	495	962	70
58	50 000 -	60 000	166 636	27 761	12 011	1 082	1 917	132
59	60 000 -	70 000	134 051	23 705	9 979	1 003	1 678	130
60	70 000 -	80 000	104 562	20 147	8 665	966	1 427	140
61	80 000 -	90 000	79 875	16 704	7 023	910	1 165	129
62	90 000 -	100 000	61 795	13 924	5 539	773	860	108
63	100 000 -	125 000	99 690	25 193	8 959	1 372	1 323	163
64	125 000 -	250 000	116 592	40 205	11 319	1 964	1 423	217
65	250 000 -	500 000	26 074	14 832	3 279	644	310	56
66	500 000 -	1 000 000	6 596	5 921	1 033	314	84	25
67	1 000 000 und mehr		2 634	3 883	548	305	48	28
68		<b>Insgesamt</b>	<b>1 289 997</b>	<b>261 997</b>	<b>100 658</b>	<b>11 520</b>	<b>15 238</b>	<b>1 421</b>
69		Verlustfälle	11	17	.	.	.	.

<sup>7)</sup> Einschließlich der Steuerfälle/Steuerpflichtigen ohne Einkommensteuerveranlagung, soweit Werte in der elektronischen Lohnsteuerbescheinigung enthalten waren.

<sup>1)</sup> Für Fälle ohne Einkommensteuerveranlagung: Einbehaltene Lohnsteuer.

der unbeschränkt Lohn- und Einkommensteuerpflichtigen<sup>1)</sup> in Bayern 2014

Größenklassen des Gesamtbetrags der Einkünfte

Hinzuzurechnender Anspruch auf Altersvorsorgezulage (§ 10a Abs. 2 EStG)		Hinzuzurechnendes Kindergeld (§ 31 Satz 4 EStG)		Festzusetzende Einkommen-/ Jahreslohnsteuer <sup>1)</sup>		Lfd. Nr.
Stpfl.	1 000 EUR	Stpfl.	1 000 EUR	Stpfl.	1 000 EUR	
21	22	23	24	25	26	
Noch: Lohn- und Einkommensteuerpflichtige insgesamt						
1 781	328	230	611	34 087	10 975	1
12 895	2 413	520	1 335	135 424	35 188	2
21 341	3 928	797	2 054	116 623	64 794	3
38 447	6 869	1 188	2 913	348 659	188 229	4
54 710	10 256	2 276	4 981	388 673	500 507	5
77 236	15 177	5 012	7 737	456 297	936 023	6
98 147	21 290	5 541	9 101	506 906	1 437 799	7
106 419	25 673	5 832	9 568	485 739	1 847 681	8
98 652	26 626	17 413	23 081	413 905	1 994 250	9
87 707	26 507	27 616	40 548	341 502	2 013 852	10
79 794	25 930	23 063	37 964	283 604	2 003 758	11
132 794	47 124	32 591	56 759	430 886	3 775 064	12
101 394	38 527	22 443	40 153	298 214	3 383 089	13
76 471	30 165	61 673	127 539	211 389	2 989 727	14
56 566	23 020	74 892	215 984	151 613	2 594 110	15
42 896	18 001	59 658	198 850	112 631	2 282 029	16
66 118	29 118	96 912	341 337	169 816	4 337 470	17
66 143	31 149	113 374	419 428	187 395	8 505 787	18
10 563	5 433	24 832	96 385	39 939	4 442 175	19
1 883	1 001	6 091	24 058	10 013	2 460 790	20
556	307	2 380	9 502	4 230	4 184 372	21
1 232 513	388 841	584 334	1 669 887	5 127 545	49 987 670	22
5 212	1 149	-	-	731	46 198	23
Noch: Lohn- und Einkommensteuerpflichtige nach der Grundtabelle besteuert						
1 615	241	182	478	27 723	9 503	24
11 471	1 723	362	827	117 879	29 341	25
18 737	2 771	593	1 458	99 955	50 979	26
34 106	5 042	863	1 993	326 567	165 435	27
46 668	6 837	1 699	3 312	354 516	458 815	28
61 971	8 483	4 505	6 380	362 859	853 949	29
73 062	9 664	5 013	7 740	360 415	1 256 668	30
71 942	9 306	5 065	7 622	323 679	1 513 369	31
57 818	7 426	15 935	19 559	251 747	1 501 702	32
42 913	5 502	26 144	36 949	186 710	1 376 299	33
33 291	4 294	21 751	34 844	140 994	1 259 416	34
41 199	5 487	30 438	52 092	176 654	2 001 853	35
22 639	3 197	19 259	33 980	98 746	1 485 896	36
13 507	1 961	12 471	22 228	59 573	1 133 458	37
8 505	1 281	8 788	15 784	37 889	869 685	38
5 677	857	6 436	11 683	26 132	702 935	39
6 445	1 027	9 649	17 969	33 586	1 108 682	40
4 662	771	11 951	22 892	34 847	1 890 234	41
582	96	2 996	6 174	7 647	915 162	42
81	13	804	1 645	1 987	523 733	43
30	5	436	935	1 111	1 309 498	44
556 921	75 982	185 340	306 545	3 031 216	20 416 612	45
4 087	575	-	-	498	16 450	46
Noch: Lohn- und Einkommensteuerpflichtige nach der Splittingtabelle besteuert						
166	87	48	133	6 364	1 473	47
1 424	690	158	508	17 545	5 847	48
2 604	1 157	204	596	16 668	13 814	49
4 341	1 827	325	920	22 092	22 793	50
8 042	3 420	577	1 668	34 157	41 691	51
15 265	6 694	507	1 357	93 438	82 074	52
25 085	11 626	528	1 360	146 491	181 131	53
34 477	16 368	767	1 946	162 060	334 313	54
40 834	19 200	1 478	3 521	162 158	492 548	55
44 794	21 004	1 472	3 600	154 792	637 554	56
46 503	21 636	1 312	3 120	142 610	744 343	57
91 595	41 638	2 153	4 667	254 232	1 773 211	58
78 755	35 330	3 184	6 173	199 468	1 897 193	59
62 964	28 204	49 202	105 311	151 816	1 856 269	60
48 061	21 739	66 104	200 199	113 724	1 724 425	61
37 219	17 144	53 222	187 167	86 499	1 579 094	62
59 673	28 091	87 263	323 367	136 230	3 228 788	63
61 481	30 378	101 423	396 536	152 548	6 615 553	64
9 981	5 336	21 836	90 210	32 292	3 527 013	65
1 802	988	5 287	22 413	8 026	1 937 057	66
526	303	1 944	8 568	3 119	2 874 874	67
675 592	312 859	398 994	1 363 342	2 096 329	29 571 058	68
1 125	574	-	-	233	29 749	69

**Tabelle 6. Berechnung der verbleibenden Einkommensteuer aus der festzusetzenden Einkommen  
nach Grund-/Splittingtabellen-Gliederung und**

Lfd. Nr.	Gesamtbetrag der Einkünfte von ... bis unter ... Euro		Festzusetzende Einkommen-/ Jahreslohnsteuer <sup>1)</sup>		Auf die festzusetzende Einkommensteuer anzurechnende			
					Lohnsteuer		Kapitalertragsteuer	
			Stpfl.	1 000 EUR	Stpfl.	1 000 EUR	Stpfl.	1 000 EUR
			1	2	3	4	5	6
<b>Lohn- und Einkommensteuerpflichtige insgesamt</b>								
1		Nullfälle		34 087	10 975	44 078	1 918	2 100
2	1 -	5 000		135 424	35 188	215 609	48 429	29 474
3	5 000 -	10 000		116 623	64 794	185 300	100 965	47 582
4	10 000 -	15 000		348 659	188 229	313 356	234 474	91 385
5	15 000 -	20 000		388 673	500 507	347 021	521 828	96 830
6	20 000 -	25 000		456 297	936 023	415 053	955 489	95 802
7	25 000 -	30 000		506 906	1 437 799	456 673	1 465 093	97 652
8	30 000 -	35 000		485 739	1 847 681	444 416	1 862 588	98 762
9	35 000 -	40 000		413 905	1 994 250	381 899	1 984 399	92 372
10	40 000 -	45 000		341 502	2 013 852	315 792	1 971 576	83 707
11	45 000 -	50 000		283 604	2 003 758	261 938	1 939 926	74 510
12	50 000 -	60 000		430 886	3 775 064	397 699	3 614 292	123 447
13	60 000 -	70 000		298 214	3 383 089	274 303	3 186 361	93 730
14	70 000 -	80 000		211 389	2 989 727	192 713	2 760 304	72 560
15	80 000 -	90 000		151 613	2 594 110	137 001	2 353 202	56 810
16	90 000 -	100 000		112 631	2 282 029	101 083	2 045 190	45 664
17	100 000 -	125 000		169 816	4 337 470	149 151	3 715 530	76 937
18	125 000 -	250 000		187 395	8 505 787	150 862	5 931 874	106 871
19	250 000 -	500 000		39 939	4 442 175	27 014	2 071 951	29 721
20	500 000 -	1 000 000		10 013	2 460 790	6 400	844 197	8 534
21	1 000 000 oder mehr			4 230	4 184 372	2 573	844 550	3 908
22		<b>Insgesamt</b>		<b>5 127 545</b>	<b>49 987 670</b>	<b>4 819 934</b>	<b>38 454 135</b>	<b>1 428 358</b>
23		Verlustfälle		731	46 198	8 674	23 454	11 090
<b>Lohn- und Einkommensteuerpflichtige nach der Grundtabelle besteuert</b>								
24		Nullfälle		27 723	9 503	37 400	1 622	1 932
25	1 -	5 000		117 879	29 341	194 368	42 222	26 455
26	5 000 -	10 000		99 955	50 979	161 495	85 051	39 666
27	10 000 -	15 000		326 567	165 435	277 790	202 517	71 474
28	15 000 -	20 000		354 516	458 815	295 013	461 293	64 664
29	20 000 -	25 000		362 859	853 949	327 263	848 748	57 917
30	25 000 -	30 000		360 415	1 256 668	336 133	1 262 822	57 129
31	30 000 -	35 000		323 679	1 513 369	305 247	1 524 294	56 265
32	35 000 -	40 000		251 747	1 501 702	237 393	1 506 270	49 485
33	40 000 -	45 000		186 710	1 376 299	175 131	1 368 861	40 948
34	45 000 -	50 000		140 994	1 259 416	131 423	1 242 442	34 035
35	50 000 -	60 000		176 654	2 001 853	162 421	1 941 383	48 177
36	60 000 -	70 000		98 746	1 485 896	88 663	1 397 633	31 178
37	70 000 -	80 000		59 573	1 133 458	52 072	1 024 939	21 187
38	80 000 -	90 000		37 889	869 685	32 213	760 866	14 955
39	90 000 -	100 000		26 132	702 935	21 842	598 479	11 143
40	100 000 -	125 000		33 586	1 108 682	26 187	866 093	15 822
41	125 000 -	250 000		34 847	1 890 234	22 498	1 121 189	20 058
42	250 000 -	500 000		7 647	915 162	3 846	366 379	5 595
43	500 000 -	1 000 000		1 987	523 733	927	147 645	1 658
44	1 000 000 oder mehr			1 111	1 309 498	465	181 870	997
45		<b>Insgesamt</b>		<b>3 031 216</b>	<b>20 416 612</b>	<b>2 889 790</b>	<b>16 952 619</b>	<b>670 740</b>
46		Verlustfälle		498	16 450	6 829	8 191	8 038
<b>Lohn- und Einkommensteuerpflichtige nach der Splittingtabelle besteuert</b>								
47		Nullfälle		6 364	1 473	6 678	296	168
48	1 -	5 000		17 545	5 847	21 241	6 207	3 019
49	5 000 -	10 000		16 668	13 814	23 805	15 913	7 916
50	10 000 -	15 000		22 092	22 793	35 566	31 957	19 911
51	15 000 -	20 000		34 157	41 691	52 008	60 535	32 166
52	20 000 -	25 000		93 438	82 074	87 790	106 741	37 885
53	25 000 -	30 000		146 491	181 131	120 540	202 271	40 523
54	30 000 -	35 000		162 060	334 313	139 169	338 293	42 497
55	35 000 -	40 000		162 158	492 548	144 506	478 129	42 887
56	40 000 -	45 000		154 792	637 554	140 661	602 714	42 759
57	45 000 -	50 000		142 610	744 343	130 515	697 484	40 475
58	50 000 -	60 000		254 232	1 773 211	235 278	1 672 909	75 270
59	60 000 -	70 000		199 468	1 897 193	185 640	1 788 728	62 552
60	70 000 -	80 000		151 816	1 856 269	140 641	1 735 365	51 373
61	80 000 -	90 000		113 724	1 724 425	104 788	1 592 337	41 855
62	90 000 -	100 000		86 499	1 579 094	79 241	1 446 710	34 521
63	100 000 -	125 000		136 230	3 228 788	122 964	2 849 437	61 115
64	125 000 -	250 000		152 548	6 615 553	128 364	4 810 685	86 813
65	250 000 -	500 000		32 292	3 527 013	23 168	1 705 572	24 126
66	500 000 -	1 000 000		8 026	1 937 057	5 473	696 552	6 876
67	1 000 000 oder mehr			3 119	2 874 874	2 108	662 680	2 911
68		<b>Insgesamt</b>		<b>2 096 329</b>	<b>29 571 058</b>	<b>1 930 144</b>	<b>21 501 516</b>	<b>757 618</b>
69		Verlustfälle		233	29 749	1 845	15 262	3 052

\*) Einschließlich der Steuerfälle/Steuerpflichtigen ohne Einkommensteuerveranlagung, soweit Werte in der elektronischen Lohnsteuerbescheinigung enthalten waren.

<sup>1)</sup> Für Fälle ohne Einkommensteuerveranlagung: Einbehaltene Lohnsteuer.



**steuer für die unbeschränkt Lohn- und Einkommensteuerpflichtigen<sup>1)</sup> in Bayern 2014**  
**Größenklassen des Gesamtbetrags der Einkünfte**

Verbleibende Einkommensteuer						Lfd. Nr.
insgesamt		davon				
		positiv		negativ		
Stpfl.	1 000 EUR	Stpfl.	1 000 EUR	Stpfl.	1 000 EUR	
7	8	9	10	11	12	
Lohn- und Einkommensteuerpflichtige insgesamt						
11 664	2 262	436	3 367	11 228	- 1 105	1
115 254	- 29 664	4 237	4 907	111 017	- 34 570	2
142 992	- 62 332	9 595	7 857	133 397	- 70 189	3
287 344	- 94 752	81 540	27 689	205 804	- 122 441	4
324 966	- 78 511	100 860	76 930	224 106	- 155 441	5
369 808	- 77 619	107 146	114 703	262 662	- 192 321	6
402 138	- 83 597	114 222	141 888	287 916	- 225 486	7
390 841	- 70 821	109 328	165 876	281 513	- 236 697	8
343 803	- 40 091	103 947	183 473	239 856	- 223 564	9
293 520	- 7 487	97 259	198 774	196 261	- 206 261	10
250 207	20 027	87 576	210 567	162 631	- 190 539	11
392 059	84 253	142 340	416 696	249 719	- 332 443	12
278 466	136 208	104 829	405 719	173 637	- 269 511	13
200 723	181 067	78 916	399 194	121 807	- 218 128	14
145 319	195 412	57 967	374 768	87 352	- 179 357	15
108 605	196 256	43 241	352 191	65 364	- 155 936	16
165 518	539 626	71 591	808 504	93 927	- 268 879	17
184 953	2 298 513	101 698	2 653 269	83 255	- 354 757	18
39 789	2 123 098	28 920	2 228 050	10 869	- 104 952	19
10 046	1 426 071	8 193	1 465 829	1 853	- 39 758	20
4 233	2 789 103	3 749	2 913 037	484	- 123 934	21
4 462 248	9 447 021	1 457 590	13 153 290	3 004 658	-3 706 269	22
17 817	- 25 572	465	10 428	17 352	- 36 000	23
Lohn- und Einkommensteuerpflichtige nach der Grundtabelle besteuert						
11 305	1 809	397	2 822	10 908	- 1 013	24
107 972	- 27 031	3 816	4 221	104 156	- 31 252	25
125 941	- 55 338	8 592	6 070	117 349	- 61 408	26
249 919	- 75 899	79 776	26 078	170 143	- 101 977	27
260 135	- 42 545	94 463	72 767	165 672	- 115 312	28
265 306	- 27 299	78 245	102 307	187 061	- 129 606	29
266 066	- 36 231	62 090	109 891	203 976	- 146 122	30
244 649	- 36 575	50 509	111 599	194 140	- 148 175	31
196 296	- 25 206	40 862	109 936	155 434	- 135 142	32
150 008	- 10 839	32 341	108 370	117 667	- 119 209	33
115 409	154	25 656	105 099	89 753	- 104 944	34
147 872	34 122	36 262	193 488	111 610	- 159 366	35
84 544	67 355	23 466	175 988	61 078	- 108 633	36
51 882	92 052	16 181	164 617	35 701	- 72 565	37
33 479	94 689	11 478	144 079	22 001	- 49 390	38
23 332	91 971	8 613	128 620	14 719	- 36 649	39
30 742	219 020	13 697	268 752	17 045	- 49 732	40
33 184	687 193	20 309	748 310	12 875	- 61 117	41
7 518	488 583	5 817	509 567	1 701	- 20 984	42
1 985	327 642	1 687	333 630	298	- 5 987	43
1 107	968 309	1 039	985 392	68	- 17 082	44
2 408 651	2 735 934	615 296	4 411 600	1 793 355	-1 675 666	45
13 712	- 7 878	329	5 221	13 383	- 13 099	46
Lohn- und Einkommensteuerpflichtige nach der Splittingtabelle besteuert						
359	453	39	545	320	- 92	47
7 282	- 2 632	421	686	6 861	- 3 318	48
17 051	- 6 994	1 003	1 787	16 048	- 8 781	49
37 425	- 18 853	1 764	1 611	35 661	- 20 464	50
64 831	- 35 966	6 397	4 163	58 434	- 40 129	51
104 502	- 50 319	28 901	12 396	75 601	- 62 715	52
136 072	- 47 366	52 132	31 998	83 940	- 79 364	53
146 192	- 34 246	58 819	54 276	87 373	- 88 522	54
147 507	- 14 885	63 085	73 537	84 422	- 88 422	55
143 512	3 352	64 918	90 404	78 594	- 87 052	56
134 798	19 873	61 920	105 468	72 878	- 85 595	57
244 187	50 131	106 078	223 208	138 109	- 173 077	58
193 922	68 853	81 363	229 731	112 559	- 160 878	59
148 841	89 014	62 735	234 578	86 106	- 145 563	60
111 840	100 723	46 489	230 689	65 351	- 129 967	61
85 273	104 284	34 628	223 571	50 645	- 119 287	62
134 776	320 606	57 894	539 753	76 882	- 219 147	63
151 769	1 611 320	81 389	1 904 959	70 380	- 293 640	64
32 271	1 634 515	23 103	1 718 484	9 168	- 83 968	65
8 061	1 098 429	6 506	1 132 199	1 555	- 33 770	66
3 126	1 820 793	2 710	1 927 646	416	- 106 852	67
2 053 597	6 711 087	842 294	8 741 690	1 211 303	-2 030 603	68
4 105	- 17 694	136	5 207	3 969	- 22 901	69

**Tabelle 7.1 Unbeschränkt Einkommensteuerpflichtige<sup>1)</sup> mit Einkünften aus freiberuflicher Tätigkeit in ausgewählten Freien Berufen in Bayern 2014 insgesamt**

Lfd. Nr.	Berufsgruppe	Einkünfte aus freiberuflicher Tätigkeit		
		insgesamt		je Steuerfall
		Fälle	1 000 EUR	EUR
		1	2	3
1	<b>Rechtsanwälte, Notare (einschl. Patentanwälte) .....</b>	<b>16 508</b>	<b>1 611 333</b>	<b>97 609</b>
2	Rechtsanwälte ohne Notariat .....	14 775	1 101 281	74 537
3	Rechtsanwälte mit Notariat .....	-	-	-
4	Notare .....	532	288 436	542 172
5	Patentanwälte .....	1 201	221 616	184 526
6	<b>Freiberufliche Tätigkeit im Bereich sonstige Rechtsberatung .....</b>	<b>2 357</b>	<b>149 290</b>	<b>63 339</b>
7	<b>Wirtschaftsprüfer und vereidigte Buchprüfer .....</b>	<b>423</b>	<b>35 342</b>	<b>83 552</b>
8	Wirtschaftsprüfer .....	376	31 494	83 760
9	vereidigte Buchprüfer .....	47	3 849	81 887
10	<b>Steuerberater und Steuerbevollmächtigte .....</b>	<b>9 226</b>	<b>844 011</b>	<b>91 482</b>
11	<b>Sonstige Wirtschaftsberater (ohne Vermögensberater und -verwalter) .....</b>	<b>15 602</b>	<b>700 518</b>	<b>44 899</b>
12	Markt- und Meinungsforscher .....	211	2 796	13 252
13	Unternehmens- und Publicrelations-Berater .....	15 391	697 722	45 333
14	<b>Tätigkeiten im Bereich Datenverarbeitung zusammen .....</b>	<b>10 205</b>	<b>458 251</b>	<b>44 905</b>
15	Programmierungstätigkeiten .....	4 944	203 171	41 094
16	Beratungsleistungen auf dem Gebiet der Informationstechnologie .....	4 823	237 997	49 346
17	Sonstige Tätigkeiten im Bereich Datenverarbeitung .....	438	17 084	39 004
18	<b>Forschungs- und Entwicklungstätigkeit .....</b>	<b>2 558</b>	<b>94 773</b>	<b>37 050</b>
19	<b>Werbung .....</b>	<b>912</b>	<b>18 571</b>	<b>20 362</b>
20	<b>Lehrtätigkeit .....</b>	<b>38 223</b>	<b>532 908</b>	<b>13 942</b>
21	Sonstige Lehrtätigkeit <sup>1)</sup> .....	36 505	461 123	12 632
22	Fahr- und Flugschulen .....	1 718	71 784	41 784
23	<b>Ärzte (Ärzte für Allgemeinmedizin, praktische Ärzte und Fachärzte) .....</b>	<b>27 278</b>	<b>3 724 130</b>	<b>136 525</b>
24	<b>Zahnärzte (einschl. Dentisten), ohne Zahntechniker .....</b>	<b>8 544</b>	<b>1 512 051</b>	<b>176 972</b>
25	<b>Tierärzte .....</b>	<b>2 467</b>	<b>133 978</b>	<b>54 308</b>
26	<b>Sonstiges Veterinärwesen .....</b>	<b>589</b>	<b>8 334</b>	<b>14 149</b>
27	<b>Sonstige Heilberufe .....</b>	<b>44 278</b>	<b>1 351 482</b>	<b>30 523</b>
28	Heilpraktiker .....	9 061	134 114	14 801
29	Psychologische Psychotherapeuten .....	7 984	293 756	36 793
30	Masseure, medizinische Bademeister, Krankengymnasten, Hebammen und verwandte Berufe .....	12 232	447 337	36 571
31	Sonstige selbständige Tätigkeiten im Gesundheitswesen .....	15 001	476 276	31 750
32	<b>Architekten, Innenarchitekten, Vermessungs- und Bauingenieure (ohne Film- und Bühnenarchitekten) .....</b>	<b>24 693</b>	<b>1 205 578</b>	<b>48 823</b>
33	Tätigkeiten im Bereich Hochbau und Innenarchitektur .....	9 058	403 716	44 570
34	Tätigkeiten im Bereich Orts-, Regional- und Landesplanung .....	1 284	60 465	47 091
35	Tätigkeiten im Bereich Garten- und Landschaftsgestaltung .....	923	37 451	40 575
36	Bautechnische Gesamtplanung .....	7 967	440 899	55 341
37	Sonstige Ingenieurbüros .....	5 242	254 009	48 457
38	Vermessungsingenieure .....	219	9 039	41 273
39	<b>Ingenieure für technische Fachplanung und Ingenieurdesign .....</b>	<b>6 749</b>	<b>309 782</b>	<b>45 900</b>
40	<b>Technische, physikalische und chemische Untersuchung .....</b>	<b>247</b>	<b>14 787</b>	<b>59 868</b>
41	<b>Künstlerische Berufe .....</b>	<b>32 107</b>	<b>519 357</b>	<b>16 176</b>
42	Bildende Künstler .....	7 782	91 911	11 811
43	Restauratoren .....	513	10 078	19 646
44	Komponisten und Musikberater .....	2 456	56 396	22 962
45	Schriftsteller .....	9 869	188 588	19 109
46	Bühnen-, Film-, Hörfunk- und Fernsehkünstler .....	10 789	156 305	14 487
47	Artisten .....	249	3 354	13 469
48	Filmhersteller, Kameramann (einschl. Tonstudio) .....	449	12 725	28 341
49	<b>Freiberufliche Tätigkeit im Bereich Journalismus .....</b>	<b>11 004</b>	<b>194 042</b>	<b>17 634</b>
50	Tätigkeit in Korrespondenz- und Nachrichtenbüros .....	143	2 765	19 338
51	Journalisten und Pressefotografen .....	10 861	191 276	17 611
52	<b>Freiberuflich tätige Fotografen .....</b>	<b>3 162</b>	<b>50 800</b>	<b>16 066</b>
53	<b>Übersetzer und Dolmetscher .....</b>	<b>5 854</b>	<b>101 927</b>	<b>17 411</b>
54	<b>Textil-, Schmuck- und Möbeldesigner .....</b>	<b>7 189</b>	<b>153 485</b>	<b>21 350</b>
55	<b>Freiberuflich tätige Sachverständige .....</b>	<b>13 066</b>	<b>380 874</b>	<b>29 150</b>
56	<b>Lotsen .....</b>	<b>8</b>	<b>293</b>	<b>36 665</b>
57	<b>Sonstige <sup>1)</sup> .....</b>	<b>83 398</b>	<b>751 326</b>	<b>9 009</b>
58	<b>Freie Berufe insgesamt</b>	<b>366 647</b>	<b>14 857 222</b>	<b>40 522</b>

<sup>1)</sup> Die Daten sind aufgrund von Änderungen der Wirtschaftszweigsystematik (WZ 2008) zum Teil mit den vorherigen Erhebungen nicht vergleichbar.

1) Durch die Neuaufnahme von Wirtschaftszweigen zu den Freien Berufen sind die Daten mit vorherigen Erhebungen nicht vergleichbar.

**Tabelle 7.2 Unbeschränkt Einkommensteuerpflichtige<sup>1)</sup> mit überwiegenden Einkünften aus freiberuflicher Tätigkeit in ausgewählten Freien Berufen in Bayern 2014 insgesamt<sup>2)</sup>**

Lfd. Nr.	Berufsgruppe	Einkünfte aus freiberuflicher Tätigkeit		
		insgesamt		je Steuerfall
		Fälle	1 000 EUR	EUR
		1	2	3
1	<b>Rechtsanwälte, Notare (einschl. Patentanwälte) .....</b>	<b>12 978</b>	<b>1 586 344</b>	<b>122 233</b>
2	Rechtsanwälte ohne Notariat .....	11 484	1 078 568	93 919
3	Rechtsanwälte mit Notariat .....	-	-	-
4	Notare .....	482	288 056	597 626
5	Patentanwälte .....	1 012	219 720	217 114
6	<b>Freiberufliche Tätigkeit im Bereich sonstige Rechtsberatung .....</b>	<b>1 359</b>	<b>143 153</b>	<b>105 337</b>
7	<b>Wirtschaftsprüfer und vereidigte Buchprüfer .....</b>	<b>270</b>	<b>33 411</b>	<b>123 743</b>
8	Wirtschaftsprüfer .....	234	29 805	127 371
9	vereidigte Buchprüfer .....	36	3 606	100 160
10	<b>Steuerberater und Steuerbevollmächtigte .....</b>	<b>7 287</b>	<b>826 948</b>	<b>113 483</b>
11	<b>Sonstige Wirtschaftsberater (ohne Vermögensberater und -verwalter) .....</b>	<b>9 616</b>	<b>644 137</b>	<b>66 986</b>
12	Markt- und Meinungsforscher .....	118	2 256	19 117
13	Unternehmens- und Publicrelations-Berater .....	9 498	641 881	67 581
14	<b>Tätigkeiten im Bereich Datenverarbeitung zusammen .....</b>	<b>6 682</b>	<b>439 693</b>	<b>65 803</b>
15	Programmierungstätigkeiten .....	3 252	195 112	59 998
16	Beratungsleistungen auf dem Gebiet der Informationstechnologie .....	3 170	228 246	72 002
17	Sonstige Tätigkeiten im Bereich Datenverarbeitung .....	260	16 335	62 825
18	<b>Forschungs- und Entwicklungstätigkeit .....</b>	<b>1 391</b>	<b>86 468</b>	<b>62 162</b>
19	<b>Werbung .....</b>	<b>534</b>	<b>16 946</b>	<b>31 735</b>
20	<b>Lehrtätigkeit .....</b>	<b>20 600</b>	<b>468 959</b>	<b>22 765</b>
21	Sonstige Lehrtätigkeit <sup>1)</sup> .....	19 100	398 071	20 841
22	Fahr- und Flugschulen .....	1 500	70 888	47 259
23	<b>Ärzte (Ärzte für Allgemeinmedizin, praktische Ärzte und Fachärzte) .....</b>	<b>22 144</b>	<b>3 648 369</b>	<b>164 757</b>
24	<b>Zahnärzte (einschl. Dentisten), ohne Zahntechniker .....</b>	<b>8 247</b>	<b>1 508 549</b>	<b>182 921</b>
25	<b>Tierärzte .....</b>	<b>2 037</b>	<b>131 328</b>	<b>64 471</b>
26	<b>Sonstiges Veterinärwesen .....</b>	<b>264</b>	<b>8 034</b>	<b>30 433</b>
27	<b>Sonstige Heilberufe .....</b>	<b>29 793</b>	<b>1 288 833</b>	<b>43 260</b>
28	Heilpraktiker .....	5 909	133 648	22 618
29	Psychologische Psychotherapeuten .....	5 698	283 301	49 719
30	Masseure, medizinische Bademeister, Krankengymnasten, Hebammen und verwandte Berufe .....	9 840	438 069	44 519
31	Sonstige selbständige Tätigkeiten im Gesundheitswesen .....	8 346	433 816	51 979
32	<b>Architekten, Innenarchitekten, Vermessungs- und Bauingenieure (ohne Film- und Bühnenarchitekten) .....</b>	<b>17 886</b>	<b>1 156 923</b>	<b>64 683</b>
33	Tätigkeiten im Bereich Hochbau und Innenarchitektur .....	7 013	392 185	55 923
34	Tätigkeiten im Bereich Orts-, Regional- und Landesplanung .....	956	58 829	61 536
35	Tätigkeiten im Bereich Garten- und Landschaftsgestaltung .....	697	36 657	52 592
36	Bautechnische Gesamtplanung .....	5 739	422 543	73 627
37	Sonstige Ingenieurbüros .....	3 314	237 854	71 773
38	Vermessungsingenieure .....	167	8 856	53 030
39	<b>Ingenieure für technische Fachplanung und Ingenieurdesign .....</b>	<b>4 656</b>	<b>294 159</b>	<b>63 179</b>
40	<b>Technische, physikalische und chemische Untersuchung .....</b>	<b>155</b>	<b>14 226</b>	<b>91 778</b>
41	<b>Künstlerische Berufe .....</b>	<b>17 218</b>	<b>467 350</b>	<b>27 143</b>
42	Bildende Künstler .....	5 440	88 739	16 312
43	Restauratoren .....	376	9 582	25 484
44	Komponisten und Musikberater .....	1 438	52 026	36 179
45	Schriftsteller .....	3 923	165 243	42 121
46	Bühnen-, Film-, Hörfunk- und Fernsehkünstler .....	5 625	136 796	24 319
47	Artisten .....	147	3 115	21 189
48	Filmhersteller, Kameramann (einschl. Tonstudio) .....	269	11 850	44 051
49	<b>Freiberufliche Tätigkeit im Bereich Journalismus .....</b>	<b>6 542</b>	<b>176 285</b>	<b>26 947</b>
50	Tätigkeit in Korrespondenz- und Nachrichtenbüros .....	86	2 631	30 597
51	Journalisten und Pressefotografen .....	6 456	173 654	26 898
52	<b>Freiberuflich tätige Fotografen .....</b>	<b>2 007</b>	<b>49 277</b>	<b>24 553</b>
53	<b>Übersetzer und Dolmetscher .....</b>	<b>3 914</b>	<b>95 713</b>	<b>24 454</b>
54	<b>Textil-, Schmuck- und Möbeldesigner .....</b>	<b>5 070</b>	<b>148 029</b>	<b>29 197</b>
55	<b>Freiberuflich tätige Sachverständige .....</b>	<b>6 836</b>	<b>339 536</b>	<b>49 669</b>
56	<b>Lotsen .....</b>	<b>6</b>	<b>288</b>	<b>48 049</b>
57	<b>Sonstige <sup>1)</sup> .....</b>	<b>30 128</b>	<b>637 746</b>	<b>21 168</b>
58	<b>Freie Berufe insgesamt</b>	<b>217 620</b>	<b>14 210 704</b>	<b>65 301</b>

<sup>1)</sup> Die Daten sind aufgrund von Änderungen der Wirtschaftszweigsystematik (WZ 2008) zum Teil mit den vorherigen Erhebungen nicht vergleichbar.

<sup>2)</sup> Die Einkünfte aus freiberuflicher Tätigkeit überwiegen die jeweiligen Einkünfte aus Land- und Forstwirtschaft, Gewerbebetrieb und nichtselbständiger Arbeit.

1) Durch die Neuaufnahme von Wirtschaftszweigen zu den Freien Berufen sind die Daten mit vorherigen Erhebungen nicht vergleichbar.

**Tabelle 8. Unbeschränkt steuerpflichtige Lohn- und Einkommensbezieher<sup>1)</sup>  
und Größenklassen der Summe**

Lfd. Nr.	Summe der Einkünfte <sup>1)</sup> von ... bis unter ... Euro			Summe der Einkünfte		darunter positive Einkünfte aus				
						Land- und Forstwirtschaft		Gewerbebetrieb		selbstän
				Fälle	1 000 EUR	Fälle	1 000 EUR	Fälle	1 000 EUR	Fälle
				1	2	3	4	5	6	7
Lohn- und Einkommensbezieher insgesamt										
1	1	-	5 000	983 125	2 210 805	13 883	24 255	69 010	123 660	27 738
2	5 000	-	10 000	809 778	6 089 059	15 525	53 965	68 329	305 302	23 335
3	10 000	-	15 000	791 751	9 849 563	18 309	89 850	78 345	525 567	23 080
4	15 000	-	20 000	727 612	12 706 905	16 459	114 283	71 101	638 485	20 773
5	20 000	-	25 000	696 402	15 658 614	14 819	130 070	66 218	764 833	18 769
6	25 000	-	30 000	679 179	18 670 259	14 580	139 825	60 680	750 322	17 235
7	30 000	-	35 000	628 971	20 403 766	15 479	148 688	59 624	768 837	16 076
8	35 000	-	40 000	520 316	19 453 476	15 399	151 455	56 914	766 033	15 059
9	40 000	-	45 000	403 318	17 091 268	13 527	145 994	50 176	743 058	13 935
10	45 000	-	50 000	311 586	14 772 658	10 453	135 293	42 579	723 790	13 061
11	50 000	-	60 000	426 923	23 283 503	15 554	240 744	66 526	1 281 019	22 768
12	60 000	-	70 000	259 849	16 778 670	9 795	189 877	46 447	1 110 663	18 586
13	70 000	-	80 000	166 861	12 458 096	5 998	151 045	32 370	964 208	15 165
14	80 000	-	90 000	113 754	9 633 876	4 125	122 993	24 001	854 471	12 061
15	90 000	-	100 000	84 246	7 980 567	2 955	102 471	18 460	752 118	9 798
16	100 000	-	125 000	117 844	13 049 140	4 277	173 115	29 660	1 523 795	17 123
17	125 000	-	250 000	133 330	22 161 952	5 199	303 489	44 367	3 838 278	32 597
18	250 000	-	500 000	33 863	11 295 634	1 337	136 603	15 055	2 730 346	12 088
19	500 000	-	1 000 000	8 949	6 034 866	376	70 178	5 161	2 115 157	3 270
20	1 000 000 oder mehr			3 955	11 386 611	176	54 164	3 025	7 811 226	1 128
21	Insgesamt			7 901 612	270 969 291	198 225	2 678 354	908 048	29 091 169	333 645
22	Verlustfälle			130 019	-1 178 367	1 274	7 528	4 768	23 142	2 475
Lohn- und Einkommensbezieher nach der Grundtabelle besteuert										
23	1	-	5 000	523 797	1 117 256	1 675	3 564	22 723	46 198	9 662
24	5 000	-	10 000	388 113	2 943 253	4 202	15 335	31 184	160 767	11 352
25	10 000	-	15 000	409 097	5 082 647	5 537	26 991	36 550	285 607	12 024
26	15 000	-	20 000	372 659	6 512 061	5 136	33 020	32 208	327 659	10 714
27	20 000	-	25 000	371 742	8 361 137	4 841	38 498	29 657	379 551	9 745
28	25 000	-	30 000	364 789	10 026 017	4 903	40 861	25 891	348 951	8 928
29	30 000	-	35 000	327 045	10 600 174	5 031	40 803	23 931	345 990	8 120
30	35 000	-	40 000	254 346	9 502 397	4 536	38 324	20 686	322 933	7 420
31	40 000	-	45 000	188 290	7 976 820	3 776	37 425	17 081	295 127	6 511
32	45 000	-	50 000	142 194	6 737 966	2 780	33 501	13 805	276 080	5 918
33	50 000	-	60 000	178 011	9 693 061	3 828	56 172	19 902	459 853	9 613
34	60 000	-	70 000	99 592	6 425 903	2 280	41 510	13 092	377 446	7 248
35	70 000	-	80 000	59 985	4 473 435	1 279	30 014	8 725	312 592	5 563
36	80 000	-	90 000	38 166	3 229 852	857	24 072	6 277	264 939	4 120
37	90 000	-	100 000	26 300	2 489 555	605	19 388	4 681	220 712	3 149
38	100 000	-	125 000	33 830	3 739 612	823	32 024	7 431	439 270	5 147
39	125 000	-	250 000	35 164	5 794 496	992	61 551	11 290	1 084 382	8 343
40	250 000	-	500 000	7 729	2 559 199	247	30 573	3 674	742 859	2 406
41	500 000	-	1 000 000	2 030	1 377 722	82	18 905	1 270	593 020	587
42	1 000 000 oder mehr			1 115	3 873 369	53	28 038	942	3 055 972	249
43	Insgesamt			3 823 994	112 515 932	53 463	650 570	331 000	10 339 908	136 819
44	Verlustfälle			35 006	- 424 118	374	2 558	1 290	9 758	774
Lohn- und Einkommensbezieher nach der Splittingtabelle besteuert										
45	1	-	5 000	459 328	1 093 549	12 208	20 690	46 287	77 461	18 076
46	5 000	-	10 000	421 665	3 145 806	11 323	38 630	37 145	144 536	11 983
47	10 000	-	15 000	382 654	4 766 915	12 772	62 858	41 795	239 961	11 056
48	15 000	-	20 000	354 953	6 194 844	11 323	81 263	38 893	310 827	10 059
49	20 000	-	25 000	324 660	7 297 477	9 978	91 572	36 561	385 282	9 024
50	25 000	-	30 000	314 390	8 644 242	9 677	98 964	34 789	401 371	8 307
51	30 000	-	35 000	301 926	9 803 593	10 448	107 885	35 693	422 847	7 956
52	35 000	-	40 000	265 970	9 951 079	10 863	113 130	36 228	443 100	7 639
53	40 000	-	45 000	215 028	9 114 448	9 751	108 569	33 095	447 931	7 424
54	45 000	-	50 000	169 392	8 034 692	7 673	101 793	28 774	447 710	7 143
55	50 000	-	60 000	248 912	13 590 442	11 726	184 571	46 624	821 166	13 155
56	60 000	-	70 000	160 257	10 352 767	7 515	148 367	33 355	733 217	11 338
57	70 000	-	80 000	106 876	7 984 661	4 719	121 031	23 645	651 616	9 602
58	80 000	-	90 000	75 588	6 404 024	3 268	98 921	17 724	589 532	7 941
59	90 000	-	100 000	57 946	5 491 013	2 350	83 082	13 779	531 406	6 649
60	100 000	-	125 000	84 014	9 309 528	3 454	141 091	22 229	1 084 525	11 976
61	125 000	-	250 000	98 166	16 367 456	4 207	241 938	33 077	2 753 897	24 254
62	250 000	-	500 000	26 134	8 736 435	1 090	106 029	11 381	1 987 487	9 682
63	500 000	-	1 000 000	6 919	4 657 144	294	51 272	3 891	1 522 137	2 683
64	1 000 000 oder mehr			2 840	7 513 241	123	26 126	2 083	4 755 254	879
65	Insgesamt			4 077 618	158 453 359	144 762	2 027 784	577 048	18 751 261	196 826
66	Verlustfälle			95 013	- 754 249	900	4 970	3 478	13 384	1 701

<sup>1)</sup> Einschließlich der Steuerfälle/Steuerpflichtigen ohne Einkommensteuerveranlagung, soweit Werte in der elektronischen Lohnsteuerbescheinigung enthalten waren.

<sup>1)</sup> Steuerfälle mit einer Summe der Einkünfte von Null sind nicht enthalten.

**in Bayern 2014 nach Grund-/Splittingtabellen-Gliederung, Geschlecht  
der individuellen Einkünfte**

noch: darunter positive Einkünfte aus									Lfd. Nr.
diger Arbeit	nichtselbständiger Arbeit		Kapitalvermögen		Vermietung und Verpachtung		sonstigen Einkünften		
1 000 EUR	Fälle	1 000 EUR	Fälle	1 000 EUR	Fälle	1 000 EUR	Fälle	1 000 EUR	
8	9	10	11	12	13	14	15	16	
Lohn- und Einkommensbezieher insgesamt									
56 800	660 212	1 449 349	46 989	56 259	76 822	127 524	184 095	499 602	1
119 996	535 810	3 809 186	56 187	107 192	81 214	241 224	254 384	1 573 474	2
174 082	583 730	6 481 401	76 202	169 020	98 043	370 188	242 693	2 163 032	3
201 479	612 103	9 782 078	59 810	184 049	89 268	427 870	165 368	1 482 521	4
223 518	621 050	13 196 087	36 637	150 548	72 829	407 676	113 496	911 777	5
242 514	625 663	16 552 705	26 058	124 517	63 088	367 461	80 004	619 368	6
254 754	587 119	18 487 013	19 135	95 903	58 585	342 503	55 607	427 950	7
266 323	486 836	17 695 965	14 558	74 274	54 395	314 788	38 881	295 929	8
274 674	375 377	15 453 427	10 449	56 654	48 329	294 726	27 344	219 729	9
284 475	287 930	13 247 624	6 112	40 917	40 170	266 292	19 659	162 933	10
562 316	390 387	20 615 668	8 384	56 211	63 390	451 463	25 958	223 958	11
555 756	232 708	14 491 875	3 563	33 361	43 715	372 321	14 712	141 799	12
553 732	145 789	10 455 281	2 260	23 211	31 088	303 433	9 918	98 902	13
531 151	96 976	7 852 039	1 786	15 798	22 962	252 576	7 172	79 588	14
507 011	70 819	6 389 626	1 450	15 537	18 091	213 793	5 388	63 241	15
1 179 119	93 831	9 750 719	2 503	26 065	28 728	399 178	8 678	109 182	16
4 026 676	89 371	13 010 360	5 057	80 206	40 902	937 147	13 993	203 855	17
3 047 640	18 257	4 734 413	2 202	66 034	13 477	594 978	4 862	103 386	18
1 561 695	4 497	1 895 225	830	48 593	4 176	349 744	1 680	56 610	19
916 911	1 963	1 894 549	516	389 121	2 018	324 290	887	84 533	20
15 540 620	6 520 428	207 244 592	380 688	1 813 470	951 290	7 359 176	1 274 779	9 521 370	21
22 423	9 710	123 921	6 470	45 015	6 830	48 307	11 364	51 221	22
Lohn- und Einkommensbezieher nach der Grundtabelle besteuert									
20 155	472 712	996 841	15 210	21 245	7 868	17 283	17 727	49 949	23
59 689	321 496	2 344 081	19 566	38 914	15 949	51 413	51 072	311 607	24
93 349	315 670	3 535 224	40 321	83 764	32 309	122 295	109 198	982 877	25
106 756	317 975	5 099 237	32 233	97 588	33 590	167 740	84 282	732 076	26
120 195	336 869	7 223 030	16 330	75 249	27 342	161 185	54 345	417 313	27
130 799	341 063	9 096 586	9 516	57 736	23 562	143 275	35 804	260 714	28
131 325	309 064	9 789 503	6 294	41 668	21 857	132 075	24 333	167 660	29
135 014	240 393	8 786 941	4 395	28 630	19 775	122 140	16 682	112 987	30
133 731	177 113	7 338 733	2 780	19 844	16 897	111 757	10 860	78 186	31
137 010	132 883	6 156 037	1 627	14 786	13 953	100 365	7 397	55 221	32
259 423	164 267	8 721 824	1 884	15 547	20 907	164 244	8 901	72 367	33
240 569	89 746	5 620 326	875	11 776	13 703	133 084	4 865	44 927	34
226 814	52 710	3 793 881	584	6 779	9 426	105 742	3 123	31 381	35
202 077	32 555	2 647 878	467	3 721	6 677	89 321	2 103	22 951	36
180 263	22 078	1 995 181	393	4 686	5 068	71 880	1 563	18 223	37
378 527	26 530	2 749 463	668	7 555	7 750	134 785	2 515	32 124	38
1 048 611	22 901	3 272 832	1 397	25 843	10 383	310 363	3 792	61 268	39
611 227	3 942	964 794	567	18 317	3 107	197 633	1 242	27 071	40
272 430	955	363 916	198	15 178	952	108 826	419	21 117	41
192 806	473	419 824	151	85 459	561	96 756	257	46 787	42
4 680 769	3 381 395	90 916 132	155 456	674 286	291 636	2 542 160	440 480	3 546 807	43
7 791	3 137	36 878	3 066	18 882	2 075	15 042	3 361	16 632	44
Lohn- und Einkommensbezieher nach der Splittingtabelle besteuert									
36 645	187 500	452 508	31 779	35 014	68 954	110 241	166 368	449 653	45
60 307	214 314	1 465 105	36 621	68 277	65 265	189 811	203 312	1 261 867	46
80 732	268 060	2 946 177	35 881	85 255	65 734	247 894	133 495	1 180 155	47
94 723	294 128	4 682 841	27 577	86 461	55 678	260 130	81 086	750 445	48
103 322	284 181	5 973 057	20 307	75 299	45 487	246 491	59 151	494 465	49
111 715	284 600	7 456 119	16 542	66 781	39 526	224 185	44 200	358 654	50
123 428	278 055	8 697 510	12 841	54 236	36 728	210 429	31 274	260 290	51
131 309	246 443	8 909 025	10 163	45 644	34 620	192 648	22 199	182 942	52
140 943	198 264	8 114 694	7 669	36 810	31 432	182 970	16 484	141 543	53
147 465	155 047	7 091 588	4 485	26 131	26 217	165 928	12 262	107 711	54
302 893	226 120	11 893 844	6 500	40 665	42 483	287 219	17 057	151 590	55
315 187	142 962	8 871 549	2 688	21 585	30 012	239 237	9 847	96 871	56
326 918	93 079	6 661 400	1 676	16 432	21 662	197 692	6 795	67 521	57
329 075	64 421	5 204 161	1 319	12 077	16 285	163 255	5 069	56 637	58
326 748	48 741	4 394 445	1 057	10 851	13 023	141 913	3 825	45 017	59
800 592	67 301	7 001 256	1 835	18 510	20 978	264 393	6 163	77 059	60
2 978 065	66 470	9 737 528	3 660	54 363	30 519	626 785	10 201	142 588	61
2 436 412	14 315	3 769 619	1 635	47 717	10 370	397 345	3 620	76 315	62
1 289 265	3 542	1 531 309	632	33 415	3 224	240 918	1 261	35 493	63
724 105	1 490	1 474 725	365	303 662	1 457	227 534	630	37 746	64
10 859 850	3 139 033	116 328 461	225 232	1 139 185	659 654	4 817 016	834 299	5 974 562	65
14 632	6 573	87 043	3 404	26 133	4 755	33 264	8 003	34 589	66

**Noch: Tabelle 8. Unbeschränkt steuerpflichtige Lohn- und Einkommensbezieher<sup>1)</sup>  
und Größenklassen der Summe**

Lfd. Nr.	Summe der Einkünfte <sup>1)</sup> von ... bis unter ... Euro	Summe der Einkünfte		darunter positive Einkünfte aus					
				Land- und Forstwirtschaft		Gewerbebetrieb		selbstän	
		Fälle	1 000 EUR	Fälle	1 000 EUR	Fälle	1 000 EUR	Fälle	
		1	2	3	4	5	6	7	
männliche Lohn- und Einkommensbezieher insgesamt									
1	1 -	5 000	373 772	813 093	3 060	7 475	22 627	48 075	7 133
2	5 000 -	10 000	318 417	2 420 714	7 797	28 355	34 052	166 616	8 437
3	10 000 -	15 000	320 139	3 966 517	10 987	53 005	44 750	323 153	9 383
4	15 000 -	20 000	297 480	5 210 004	10 161	72 203	42 749	429 399	9 165
5	20 000 -	25 000	341 236	7 700 487	9 847	86 456	42 754	543 904	8 646
6	25 000 -	30 000	384 491	10 582 828	10 885	100 224	42 202	550 174	8 354
7	30 000 -	35 000	378 925	12 302 559	12 702	115 475	44 433	581 968	8 276
8	35 000 -	40 000	332 867	12 453 521	13 235	121 155	44 681	594 769	8 198
9	40 000 -	45 000	271 749	11 521 695	11 917	120 500	40 787	593 057	8 115
10	45 000 -	50 000	216 196	10 254 053	9 286	114 200	35 083	578 511	8 002
11	50 000 -	60 000	314 492	17 168 863	14 013	207 026	55 979	1 035 384	15 015
12	60 000 -	70 000	201 699	13 029 618	8 962	167 857	39 846	911 944	12 918
13	70 000 -	80 000	134 075	10 015 086	5 511	135 729	28 066	809 056	10 984
14	80 000 -	90 000	93 873	7 951 903	3 805	110 661	20 843	714 674	9 088
15	90 000 -	100 000	70 755	6 703 275	2 687	90 445	16 104	636 112	7 567
16	100 000 -	125 000	100 470	11 126 149	3 928	157 187	25 849	1 293 016	13 488
17	125 000 -	250 000	113 647	18 899 063	4 697	267 492	38 083	3 219 131	26 588
18	250 000 -	500 000	29 185	9 736 706	1 188	115 858	12 850	2 251 032	10 443
19	500 000 -	1 000 000	7 686	5 178 301	323	58 227	4 329	1 695 872	2 949
20	1 000 000 oder mehr		3 292	9 127 028	153	48 537	2 427	6 020 119	1 025
21	Insgesamt		4 304 446	186 161 463	145 144	2 178 066	638 494	22 995 965	193 768
22	Verlustfälle		40 785	- 736 695	731	6 141	1 841	14 410	959
männliche Lohn- und Einkommensbezieher nach der Grundtabelle besteuert									
23	1 -	5 000	260 213	559 544	1 184	2 847	12 813	27 129	4 449
24	5 000 -	10 000	190 418	1 439 140	2 693	11 420	17 716	98 075	5 188
25	10 000 -	15 000	177 987	2 196 274	3 538	19 531	20 963	181 379	5 314
26	15 000 -	20 000	154 859	2 710 851	3 243	24 334	19 210	222 507	4 717
27	20 000 -	25 000	177 618	4 005 814	3 283	29 515	18 601	266 451	4 331
28	25 000 -	30 000	193 355	5 317 629	3 560	31 790	16 891	248 276	3 968
29	30 000 -	35 000	175 620	5 692 834	3 965	33 121	16 296	251 858	3 666
30	35 000 -	40 000	140 882	5 266 274	3 704	31 958	14 495	237 118	3 505
31	40 000 -	45 000	109 044	4 622 231	3 138	31 518	12 318	221 490	3 213
32	45 000 -	50 000	84 432	4 001 865	2 297	28 221	10 033	203 279	3 073
33	50 000 -	60 000	111 112	6 055 312	3 225	47 052	14 715	341 088	5 209
34	60 000 -	70 000	65 050	4 198 098	1 968	35 887	9 911	283 986	4 084
35	70 000 -	80 000	40 739	3 039 976	1 108	26 648	6 648	239 196	3 277
36	80 000 -	90 000	26 577	2 249 248	730	20 241	4 797	200 232	2 523
37	90 000 -	100 000	18 536	1 754 624	513	15 905	3 596	171 147	1 976
38	100 000 -	125 000	24 249	2 680 906	685	26 649	5 639	334 775	3 342
39	125 000 -	250 000	25 109	4 144 059	797	48 273	8 401	806 987	5 572
40	250 000 -	500 000	5 642	1 866 670	189	22 641	2 700	532 239	1 746
41	500 000 -	1 000 000	1 479	1 002 490	58	13 101	894	401 420	472
42	1 000 000 oder mehr		766	2 709 498	41	25 451	619	2 005 389	195
43	Insgesamt		1 983 687	65 513 338	39 919	526 101	217 256	7 274 020	69 820
44	Verlustfälle		20 933	- 300 492	277	2 131	812	6 984	425
männliche Lohn- und Einkommensbezieher nach der Splittingtabelle besteuert									
45	1 -	5 000	113 559	253 548	1 876	4 628	9 814	20 945	2 684
46	5 000 -	10 000	127 999	981 574	5 104	16 935	16 336	68 541	3 249
47	10 000 -	15 000	142 152	1 770 243	7 449	33 474	23 787	141 774	4 069
48	15 000 -	20 000	142 621	2 499 153	6 918	47 869	23 539	206 891	4 448
49	20 000 -	25 000	163 618	3 694 673	6 564	56 941	24 153	277 453	4 315
50	25 000 -	30 000	191 136	5 265 198	7 325	68 434	25 311	301 899	4 386
51	30 000 -	35 000	203 305	6 609 725	8 737	82 355	28 137	330 109	4 604
52	35 000 -	40 000	191 985	7 187 247	9 531	89 197	30 186	357 651	4 693
53	40 000 -	45 000	162 705	6 899 464	8 779	88 982	28 469	371 567	4 902
54	45 000 -	50 000	131 764	6 252 188	6 989	85 979	25 050	375 232	4 929
55	50 000 -	60 000	203 380	11 113 551	10 788	159 973	41 264	694 296	9 806
56	60 000 -	70 000	136 649	8 831 519	6 994	131 971	29 935	627 958	8 834
57	70 000 -	80 000	93 336	6 975 110	4 403	109 082	21 418	569 860	7 707
58	80 000 -	90 000	67 296	5 702 654	3 075	90 420	16 046	514 442	6 565
59	90 000 -	100 000	52 219	4 948 650	2 174	74 540	12 508	464 965	5 591
60	100 000 -	125 000	76 221	8 445 243	3 243	130 538	20 210	958 241	10 146
61	125 000 -	250 000	88 538	14 755 004	3 900	219 219	29 682	2 412 144	21 016
62	250 000 -	500 000	23 543	7 870 036	999	93 217	10 150	1 718 793	8 697
63	500 000 -	1 000 000	6 207	4 175 811	265	45 126	3 435	1 294 453	2 477
64	1 000 000 oder mehr		2 526	6 417 530	112	23 085	1 808	4 014 730	830
65	Insgesamt		2 320 759	120 648 124	105 225	1 651 965	421 238	15 721 945	123 948
66	Verlustfälle		19 852	- 436 204	454	4 011	1 029	7 426	534

<sup>1)</sup> Einschließlich der Steuerfälle/Steuerpflichtigen ohne Einkommensteuerveranlagung, soweit Werte in der elektronischen Lohnsteuerbescheinigung enthalten waren.

<sup>1)</sup> Steuerfälle mit einer Summe der Einkünfte von Null sind nicht enthalten.

**in Bayern 2014 nach Grund-/Splittingtabellen-Gliederung, Geschlecht  
der individuellen Einkünfte**

noch: darunter positive Einkünfte aus										Lfd. Nr.
diger Arbeit	nichtselbständiger Arbeit		Kapitalvermögen		Vermietung und Verpachtung		sonstigen Einkünften			
1 000 EUR	Fälle	1 000 EUR	Fälle	1 000 EUR	Fälle	1 000 EUR	Fälle	1 000 EUR		
8	9	10	11	12	13	14	15	16		
männliche Lohn- und Einkommensbezieher insgesamt										
16 019	309 924	656 543	11 287	18 116	10 566	22 862	32 474	101 175	1	
45 831	210 073	1 479 176	16 767	32 566	20 626	58 431	97 895	668 735	2	
72 932	211 704	2 211 594	32 776	68 130	39 314	130 417	122 240	1 169 728	3	
91 698	232 111	3 594 415	29 337	86 959	39 235	177 236	83 974	827 646	4	
108 677	294 698	6 236 631	20 728	80 883	33 697	178 121	62 720	543 345	5	
122 895	349 604	9 255 213	16 695	72 653	32 397	168 434	47 900	397 983	6	
136 053	350 445	11 043 639	12 665	58 033	32 996	167 142	33 702	284 694	7	
144 833	309 565	11 265 351	10 080	46 741	33 283	161 706	24 252	199 848	8	
156 085	251 738	10 373 064	7 993	37 953	31 751	159 113	18 007	153 833	9	
165 551	199 075	9 169 818	4 644	27 940	27 155	148 043	13 246	116 584	10	
342 069	287 723	15 233 259	6 805	39 424	45 487	264 136	18 431	163 523	11	
355 745	181 488	11 340 363	2 794	21 373	32 786	224 385	10 569	102 796	12	
366 911	118 053	8 505 552	1 818	16 772	23 959	184 832	7 368	73 180	13	
370 021	81 003	6 592 108	1 436	10 934	18 313	157 406	5 434	59 337	14	
365 057	60 291	5 471 181	1 166	11 200	14 720	136 025	4 096	46 631	15	
879 552	81 559	8 530 720	2 092	19 470	23 771	258 233	6 746	83 267	16	
3 180 930	78 735	11 615 192	4 250	60 389	33 744	608 969	11 113	153 924	17	
2 596 533	16 403	4 344 164	1 904	53 195	11 306	399 823	3 873	80 862	18	
1 407 538	4 024	1 760 747	697	32 712	3 511	237 768	1 345	39 199	19	
866 213	1 752	1 831 176	434	116 535	1 662	259 028	727	66 640	20	
11 791 143	3 629 968	140 509 906	186 368	911 979	510 279	4 102 113	606 112	5 332 931	21	
16 385	3 814	79 648	3 449	32 164	3 665	34 633	5 461	29 487	22	
männliche Lohn- und Einkommensbezieher nach der Grundtabelle besteuert										
9 596	233 891	499 364	7 649	11 627	3 888	9 003	7 600	20 131	23	
28 599	160 448	1 177 522	7 279	17 257	6 267	22 128	17 649	103 887	24	
44 704	140 500	1 598 756	12 851	30 979	10 778	43 388	33 409	302 838	25	
51 865	130 107	2 131 844	10 178	34 756	11 462	58 112	24 250	216 936	26	
59 469	159 109	3 470 502	5 344	27 798	9 915	55 947	16 412	128 359	27	
65 025	179 828	4 843 310	3 431	22 753	9 631	51 758	11 876	88 005	28	
66 262	164 750	5 247 091	2 291	16 258	9 847	51 129	8 279	58 110	29	
68 510	132 256	4 856 340	1 680	10 888	9 520	50 234	5 923	40 051	30	
68 894	101 930	4 240 356	1 326	8 591	8 656	46 656	4 232	29 546	31	
71 661	78 509	3 649 405	809	6 901	7 395	43 735	2 995	21 572	32	
138 921	102 353	5 457 462	1 040	6 849	11 732	73 000	3 942	30 178	33	
131 900	58 720	3 691 933	519	4 828	8 152	61 530	2 247	19 157	34	
125 746	36 009	2 606 765	384	4 297	5 813	48 453	1 570	14 058	35	
117 361	22 912	1 874 717	328	2 181	4 328	43 182	1 094	10 290	36	
108 077	15 712	1 428 105	283	2 759	3 398	35 464	841	8 271	37	
238 709	19 343	2 019 335	485	4 316	5 250	65 939	1 368	16 457	38	
676 884	16 970	2 470 276	1 013	16 791	6 902	148 071	2 147	30 596	39	
436 305	3 050	774 864	436	12 980	2 140	99 748	701	15 151	40	
222 714	742	302 585	132	8 413	647	54 264	242	11 763	41	
167 340	357	387 927	107	72 468	369	70 610	165	30 083	42	
2 898 541	1 757 496	52 728 459	57 565	323 690	136 090	1 132 352	146 942	1 195 439	43	
6 299	1 753	26 287	1 786	10 931	1 314	9 583	1 764	8 529	44	
männliche Lohn- und Einkommensbezieher nach der Splittingtabelle besteuert										
6 423	76 033	157 178	3 638	6 490	6 678	13 859	24 874	81 044	45	
17 232	49 625	301 654	9 488	15 309	14 359	36 303	80 246	564 849	46	
28 228	71 204	612 838	19 925	37 152	28 536	87 029	88 831	866 889	47	
39 833	102 004	1 462 571	19 159	52 203	27 773	119 124	59 724	610 710	48	
49 208	135 589	2 766 129	15 384	53 085	23 782	122 174	46 308	414 986	49	
57 870	169 776	4 411 903	13 264	49 900	22 766	116 676	36 024	309 978	50	
69 791	185 695	5 796 548	10 374	41 775	23 149	116 014	25 423	226 584	51	
76 324	177 309	6 409 012	8 400	35 853	23 763	111 472	18 329	159 797	52	
87 191	149 808	6 132 708	6 667	29 363	23 095	112 457	13 775	124 288	53	
93 890	120 566	5 520 414	3 835	21 039	19 760	104 308	10 251	95 011	54	
203 148	185 370	9 775 798	5 765	32 575	33 755	191 136	14 489	133 345	55	
223 845	122 768	7 648 430	2 275	16 545	24 634	162 855	8 322	83 639	56	
241 166	82 044	5 898 788	1 434	12 475	18 146	136 379	5 798	59 122	57	
252 660	58 091	4 717 391	1 108	8 753	13 985	114 225	4 340	49 047	58	
256 980	44 579	4 043 076	883	8 441	11 322	100 560	3 255	38 360	59	
640 843	62 216	6 511 385	1 607	15 154	18 521	192 294	5 378	66 810	60	
2 504 046	61 765	9 144 915	3 237	43 598	26 842	460 899	8 966	123 328	61	
2 160 229	13 353	3 569 300	1 468	40 214	9 166	300 075	3 172	65 712	62	
1 184 825	3 282	1 458 162	565	24 299	2 864	183 504	1 103	27 436	63	
698 873	1 395	1 443 249	327	44 067	1 293	188 418	562	36 558	64	
8 892 602	1 872 472	87 781 448	128 803	588 288	374 189	2 969 761	459 170	4 137 492	65	
10 086	2 061	53 361	1 663	21 233	2 351	25 049	3 697	20 958	66	

**Noch: Tabelle 8. Unbeschränkt steuerpflichtige Lohn- und Einkommensbezieher<sup>1)</sup>  
und Größenklassen der Summe**

Lfd. Nr.	Summe der Einkünfte <sup>1)</sup> von ... bis unter ... Euro		Summe der Einkünfte		darunter positive Einkünfte aus				
					Land- und Forstwirtschaft		Gewerbebetrieb		selbstän
			Fälle	1 000 EUR	Fälle	1 000 EUR	Fälle	1 000 EUR	Fälle
			1	2	3	4	5	6	7
<b>weibliche Lohn- und Einkommensbezieher insgesamt</b>									
1	1 -	5 000	609 353	1 397 713	10 823	16 780	46 383	75 585	20 605
2	5 000 -	10 000	491 361	3 668 345	7 728	25 610	34 277	138 687	14 898
3	10 000 -	15 000	471 612	5 883 045	7 322	36 845	33 595	202 415	13 697
4	15 000 -	20 000	430 132	7 496 901	6 298	42 080	28 352	209 087	11 608
5	20 000 -	25 000	355 166	7 958 128	4 972	43 614	23 464	220 929	10 123
6	25 000 -	30 000	294 688	8 087 432	3 695	39 601	18 478	200 148	8 881
7	30 000 -	35 000	250 046	8 101 207	2 777	33 213	15 191	186 870	7 806
8	35 000 -	40 000	187 449	6 999 956	2 164	30 300	12 233	171 264	6 861
9	40 000 -	45 000	131 569	5 569 573	1 610	25 494	9 389	150 001	5 820
10	45 000 -	50 000	95 390	4 518 605	1 167	21 094	7 496	145 279	5 059
11	50 000 -	60 000	112 431	6 114 641	1 541	33 718	10 547	245 634	7 753
12	60 000 -	70 000	58 150	3 749 052	833	22 020	6 601	198 718	5 668
13	70 000 -	80 000	32 786	2 443 010	487	15 315	4 304	155 152	4 181
14	80 000 -	90 000	19 881	1 681 973	320	12 332	3 158	139 796	2 973
15	90 000 -	100 000	13 491	1 277 293	268	12 025	2 356	116 006	2 231
16	100 000 -	125 000	17 374	1 922 991	349	15 929	3 811	230 779	3 635
17	125 000 -	250 000	19 683	3 262 889	502	35 997	6 284	619 148	6 009
18	250 000 -	500 000	4 678	1 558 928	149	20 745	2 205	479 314	1 645
19	500 000 -	1 000 000	1 263	856 565	53	11 950	832	419 285	321
20	1 000 000 oder mehr		663	2 259 583	23	5 627	598	1 791 107	103
21	<b>Insgesamt</b>		<b>3 597 166</b>	<b>84 807 828</b>	<b>53 081</b>	<b>500 288</b>	<b>269 554</b>	<b>6 095 204</b>	<b>139 877</b>
22	Verlustfälle		89 234	- 441 672	543	1 386	2 927	8 731	1 516
<b>weibliche Lohn- und Einkommensbezieher nach der Grundtabelle besteuert</b>									
23	1 -	5 000	263 584	557 712	491	718	9 910	19 069	5 213
24	5 000 -	10 000	197 695	1 504 113	1 509	3 915	13 468	62 692	6 164
25	10 000 -	15 000	231 110	2 886 373	1 999	7 461	15 587	104 228	6 710
26	15 000 -	20 000	217 800	3 801 210	1 893	8 686	12 998	105 152	5 997
27	20 000 -	25 000	194 124	4 355 323	1 558	8 983	11 056	113 100	5 414
28	25 000 -	30 000	171 434	4 708 388	1 343	9 071	9 000	100 676	4 960
29	30 000 -	35 000	151 425	4 907 340	1 066	7 683	7 635	94 132	4 454
30	35 000 -	40 000	113 464	4 236 124	832	6 366	6 191	85 815	3 915
31	40 000 -	45 000	79 246	3 354 589	638	5 907	4 763	73 637	3 298
32	45 000 -	50 000	57 762	2 736 100	483	5 280	3 772	72 801	2 845
33	50 000 -	60 000	66 899	3 637 750	603	9 120	5 187	118 765	4 404
34	60 000 -	70 000	34 542	2 227 804	312	5 623	3 181	93 460	3 164
35	70 000 -	80 000	19 246	1 433 459	171	3 366	2 077	73 396	2 286
36	80 000 -	90 000	11 589	980 603	127	3 831	1 480	64 707	1 597
37	90 000 -	100 000	7 764	734 930	92	3 483	1 085	49 565	1 173
38	100 000 -	125 000	9 581	1 058 707	138	5 376	1 792	104 495	1 805
39	125 000 -	250 000	10 055	1 650 436	195	13 278	2 889	277 395	2 771
40	250 000 -	500 000	2 087	692 529	58	7 932	974	210 621	660
41	500 000 -	1 000 000	551	375 232	24	5 804	376	191 601	115
42	1 000 000 oder mehr		349	1 163 871	12	2 587	323	1 050 583	54
43	<b>Insgesamt</b>		<b>1 840 307</b>	<b>47 002 594</b>	<b>13 544</b>	<b>124 469</b>	<b>113 744</b>	<b>3 065 888</b>	<b>66 999</b>
44	Verlustfälle		14 073	- 123 627	97	427	478	2 774	349
<b>weibliche Lohn- und Einkommensbezieher nach der Splittingtabelle besteuert</b>									
45	1 -	5 000	345 769	840 001	10 332	16 062	36 473	56 516	15 392
46	5 000 -	10 000	293 666	2 164 232	6 219	21 694	20 809	75 995	8 734
47	10 000 -	15 000	240 502	2 996 672	5 323	29 384	18 008	98 187	6 987
48	15 000 -	20 000	212 332	3 695 691	4 405	33 394	15 354	103 935	5 611
49	20 000 -	25 000	161 042	3 602 805	3 414	34 630	12 408	107 829	4 709
50	25 000 -	30 000	123 254	3 379 044	2 352	30 529	9 478	99 472	3 921
51	30 000 -	35 000	98 621	3 193 868	1 711	25 530	7 556	92 737	3 352
52	35 000 -	40 000	73 985	2 763 832	1 332	23 934	6 042	85 449	2 946
53	40 000 -	45 000	52 323	2 214 984	972	19 587	4 626	76 364	2 522
54	45 000 -	50 000	37 628	1 782 504	684	15 814	3 724	72 478	2 214
55	50 000 -	60 000	45 532	2 476 891	938	24 598	5 360	126 869	3 349
56	60 000 -	70 000	23 608	1 521 248	521	16 397	3 420	105 259	2 504
57	70 000 -	80 000	13 540	1 009 551	316	11 949	2 227	81 756	1 895
58	80 000 -	90 000	8 292	701 370	193	8 501	1 678	75 090	1 376
59	90 000 -	100 000	5 727	542 362	176	8 542	1 271	66 441	1 058
60	100 000 -	125 000	7 793	864 285	211	10 553	2 019	126 284	1 830
61	125 000 -	250 000	9 628	1 612 452	307	22 720	3 395	341 752	3 238
62	250 000 -	500 000	2 591	866 399	91	12 813	1 231	268 693	985
63	500 000 -	1 000 000	712	481 333	29	6 146	456	227 684	206
64	1 000 000 oder mehr		314	1 095 712	11	3 040	275	740 524	49
65	<b>Insgesamt</b>		<b>1 756 859</b>	<b>37 805 235</b>	<b>39 537</b>	<b>375 819</b>	<b>155 810</b>	<b>3 029 316</b>	<b>72 878</b>
66	Verlustfälle		75 161	- 318 045	446	960	2 449	5 957	1 167

<sup>1)</sup> Einschließlich der Steuerfälle/Steuerpflichtigen ohne Einkommensteuerveranlagung, soweit Werte in der elektronischen Lohnsteuerbescheinigung enthalten waren.

<sup>1)</sup> Steuerfälle mit einer Summe der Einkünfte von Null sind nicht enthalten.



**in Bayern 2014 nach Grund-/Splittingtabellen-Gliederung, Geschlecht  
der individuellen Einkünfte**

noch: darunter positive Einkünfte aus									Lfd. Nr.
diger Arbeit	nichtselbständiger Arbeit		Kapitalvermögen		Vermietung und Verpachtung		sonstigen Einkünften		
1 000 EUR	Fälle	1 000 EUR	Fälle	1 000 EUR	Fälle	1 000 EUR	Fälle	1 000 EUR	
8	9	10	11	12	13	14	15	16	
weibliche Lohn- und Einkommensbezieher insgesamt									
40 781	350 288	792 806	35 702	38 143	66 256	104 662	151 621	398 428	1
74 165	325 737	2 330 010	39 420	74 626	60 588	182 793	156 489	904 739	2
101 150	372 026	4 269 807	43 426	100 890	58 729	239 771	120 453	993 305	3
109 781	379 992	6 187 663	30 473	97 090	50 033	250 634	81 394	654 875	4
114 840	326 352	6 959 456	15 909	69 665	39 132	229 555	50 776	368 432	5
119 619	276 059	7 297 493	9 363	51 864	30 691	199 027	32 104	221 385	6
118 701	236 674	7 443 374	6 470	37 870	25 589	175 361	21 905	143 256	7
121 489	177 271	6 430 614	4 478	27 532	21 112	153 082	14 629	96 081	8
118 589	123 639	5 080 363	2 456	18 701	16 578	135 613	9 337	65 895	9
118 924	88 855	4 077 806	1 468	12 977	13 015	118 249	6 413	46 349	10
220 247	102 664	5 382 409	1 579	16 787	17 903	187 327	7 527	60 435	11
200 011	51 220	3 151 512	769	11 988	10 929	147 936	4 143	39 002	12
186 821	27 736	1 949 729	442	6 439	7 129	118 601	2 550	25 722	13
161 130	15 973	1 259 932	350	4 865	4 649	95 170	1 738	20 251	14
141 954	10 528	918 445	284	4 338	3 371	77 768	1 292	16 610	15
299 567	12 272	1 219 999	411	6 595	4 957	140 945	1 932	25 915	16
845 746	10 636	1 395 168	807	19 817	7 158	328 178	2 880	49 931	17
451 106	1 854	390 249	298	12 839	2 171	195 154	989	22 524	18
154 156	473	134 478	133	15 881	665	111 976	335	17 411	19
50 698	211	63 373	82	272 586	356	65 262	160	17 893	20
3 749 476	2 890 460	66 734 686	194 320	901 492	441 011	3 257 063	668 667	4 188 439	21
6 038	5 896	44 273	3 021	12 851	3 165	13 674	5 903	21 734	22
weibliche Lohn- und Einkommensbezieher nach der Grundtabelle besteuert									
10 559	238 821	497 476	7 561	9 618	3 980	8 280	10 127	29 818	23
31 090	161 048	1 166 559	12 287	21 657	9 682	29 285	33 423	207 720	24
48 645	175 170	1 936 468	27 470	52 786	21 531	78 906	75 789	680 039	25
54 891	187 868	2 967 393	22 055	62 832	22 128	109 628	60 032	515 140	26
60 726	177 760	3 752 528	10 986	47 451	17 427	105 238	37 933	288 953	27
65 774	161 235	4 253 277	6 085	34 983	13 931	91 517	23 928	172 709	28
65 063	144 314	4 542 412	4 003	25 409	12 010	80 946	16 054	109 550	29
66 504	108 137	3 930 601	2 715	17 742	10 255	71 906	10 759	72 936	30
64 838	75 183	3 098 377	1 454	11 254	8 241	65 101	6 628	48 640	31
65 349	54 374	2 506 632	818	7 885	6 558	56 629	4 402	33 649	32
120 502	61 914	3 264 362	844	8 697	9 175	91 243	4 959	42 190	33
108 669	31 026	1 928 393	356	6 948	5 551	71 554	2 618	25 770	34
101 068	16 701	1 187 116	200	2 482	3 613	57 289	1 553	17 323	35
84 716	9 643	773 162	139	1 540	2 349	46 139	1 009	12 661	36
72 186	6 366	567 076	110	1 927	1 670	36 416	722	9 952	37
139 818	7 187	730 128	183	3 239	2 500	68 846	1 147	15 667	38
371 726	5 931	802 555	384	9 053	3 481	162 292	1 645	30 671	39
174 923	892	189 929	131	5 336	967	97 884	541	11 920	40
49 716	213	61 330	66	6 765	305	54 562	177	9 354	41
25 467	116	31 897	44	12 991	192	26 146	92	16 705	42
1 782 228	1 623 899	38 187 673	97 891	350 595	155 546	1 409 808	293 538	2 351 369	43
1 492	1 384	10 591	1 280	7 950	761	5 459	1 597	8 103	44
weibliche Lohn- und Einkommensbezieher nach der Splittingtabelle besteuert									
30 222	111 467	295 330	28 141	28 525	62 276	96 382	141 494	368 609	45
43 076	164 689	1 163 451	27 133	52 969	50 906	153 508	123 066	697 018	46
52 505	196 856	2 333 339	15 956	48 104	37 198	160 865	44 664	313 266	47
54 890	192 124	3 220 270	8 418	34 258	27 905	141 006	21 362	139 735	48
54 114	148 592	3 206 928	4 923	22 214	21 705	124 317	12 843	79 479	49
53 845	114 824	3 044 216	3 278	16 880	16 760	107 510	8 176	48 676	50
53 638	92 360	2 900 962	2 467	12 461	13 579	94 415	5 851	33 706	51
54 985	69 134	2 500 013	1 763	9 790	10 857	81 175	3 870	23 145	52
53 752	48 456	1 981 986	1 002	7 447	8 337	70 512	2 709	17 255	53
53 575	34 481	1 571 174	650	5 092	6 457	61 620	2 011	12 700	54
99 745	40 750	2 118 047	735	8 090	8 728	96 084	2 568	18 245	55
91 342	20 194	1 223 119	413	5 040	5 378	76 381	1 525	13 232	56
85 753	11 035	762 613	242	3 957	3 516	61 312	997	8 399	57
76 415	6 330	486 770	211	3 325	2 300	49 030	729	7 591	58
69 768	4 162	351 369	174	2 410	1 701	41 353	570	6 658	59
159 749	5 085	489 871	228	3 356	2 457	72 099	785	10 248	60
474 019	4 705	592 613	423	10 764	3 677	165 886	1 235	19 260	61
276 184	962	200 319	167	7 503	1 204	97 270	448	10 604	62
104 440	260	73 148	67	9 116	360	57 414	158	8 057	63
25 232	95	31 476	38	259 595	164	39 116	68	1 188	64
1 967 248	1 266 561	28 547 013	96 429	550 896	285 465	1 847 255	375 129	1 837 070	65
4 546	4 512	33 682	1 741	4 901	2 404	8 215	4 306	13 631	66

Tabelle 9. Unbeschränkt Lohn- und Einkommensteuerpflichtige<sup>1)</sup>

## Gesamtbetrag der Einkünfte

AGS	Gebiet a) positiver Gesamtbetrag der Einkünfte <sup>1)</sup> b) negativer Gesamtbetrag der Einkünfte (Verlustfälle)	Steuer- pflichtige insgesamt	Summe der positiven Einkunftsarten	darunter positive Einkünfte aus			
				Gewerbe- betrieb	selbständiger Arbeit	nicht- selbständiger Arbeit	
		Anzahl	1 000 EUR				
		1	2	3	4	5	
	<b>Bayern<sup>3)</sup></b>	<b>a)</b>	<b>6 655 170</b>	<b>273 096 166</b>	<b>29 026 745</b>	<b>15 527 477</b>	<b>207 236 156</b>
	<b>b)</b>	<b>44 447</b>	<b>277 077</b>	<b>16 161</b>	<b>19 114</b>	<b>112 964</b>	
	Kreisfreie Städte zusammen .....	a)	2 049 095	87 169 048	8 216 750	6 424 888	66 112 613
		b)	14 751	93 419	4 729	6 955	40 383
	Landkreise zusammen .....	a)	4 606 075	185 927 117	20 809 995	9 102 589	141 123 543
		b)	29 696	183 659	11 432	12 159	72 581
1	<b>Reg.-Bez. Oberbayern .....</b>	<b>a)</b>	<b>2 445 595</b>	<b>115 380 882</b>	<b>11 893 812</b>	<b>7 874 525</b>	<b>85 896 542</b>
		<b>b)</b>	<b>18 855</b>	<b>133 140</b>	<b>6 780</b>	<b>10 445</b>	<b>54 555</b>
	Kreisfreie Städte						
161	Ingolstadt, Stadt .....	a)	69 890	3 116 562	201 547	136 900	2 586 931
		b)	379	1 646	32	76	1 030
162	München, Landeshauptstadt .....	a)	830 682	41 511 755	3 839 022	3 515 852	30 895 362
		b)	7 186	51 597	3 127	3 798	23 954
163	Rosenheim, Stadt .....	a)	32 517	1 226 363	115 683	78 577	930 887
		b)	238	1 358	52	77	489
	Landkreise						
171	Altötting .....	a)	56 310	2 122 683	227 673	92 632	1 630 467
		b)	300	1 504	89	46	787
172	Berchtesgadener Land .....	a)	50 427	1 812 537	273 829	92 076	1 283 629
		b)	392	1 294	33	103	508
173	Bad Tölz-Wolfratshausen .....	a)	64 919	2 901 389	339 589	235 169	2 035 281
		b)	519	6 050	617	579	1 753
174	Dachau .....	a)	77 979	3 550 398	311 217	140 624	2 818 604
		b)	458	1 854	66	133	749
175	Ebersberg .....	a)	71 265	3 608 009	306 540	223 111	2 760 485
		b)	451	3 189	105	108	1 540
176	Eichstätt .....	a)	65 438	3 029 383	221 021	91 918	2 501 419
		b)	436	1 772	31	7	998
177	Erding .....	a)	69 808	3 091 139	307 386	114 639	2 413 558
		b)	427	1 478	43	3	710
178	Freising .....	a)	92 637	3 982 881	325 991	166 696	3 188 943
		b)	606	3 012	179	62	1 268
179	Fürstenfeldbruck .....	a)	110 750	5 070 345	422 027	258 436	3 941 490
		b)	730	3 104	133	76	1 322
180	Garmisch-Partenkirchen .....	a)	44 859	1 711 218	245 389	124 479	1 144 318
		b)	426	3 589	84	475	1 319
181	Landsberg am Lech .....	a)	59 591	2 694 412	312 070	173 618	1 987 599
		b)	503	2 452	145	114	934
182	Miesbach .....	a)	51 672	2 501 041	390 644	185 618	1 651 653
		b)	502	5 629	237	249	1 930
183	Mühldorf a.Inn .....	a)	56 010	2 156 648	272 043	93 679	1 613 546
		b)	395	2 165	102	34	1 327
184	München .....	a)	174 864	10 278 705	1 126 418	781 288	7 416 560
		b)	1 230	12 362	290	1 743	3 760
185	Neuburg-Schrobenhausen .....	a)	48 140	1 907 208	170 868	68 014	1 522 143
		b)	243	1 274	119	24	414
186	Pfaffenhofen a.d.Ilm .....	a)	64 239	2 859 789	313 567	96 414	2 225 338
		b)	412	1 868	135	103	963
187	Rosenheim .....	a)	128 170	5 480 829	739 451	347 284	3 906 029
		b)	1 108	9 220	569	948	3 833

<sup>1)</sup> Einschließlich der Steuerfälle/Steuerpflichtigen ohne Einkommensteuerveranlagung, soweit Werte in der elektronischen Lohnsteuerbescheinigung enthalten waren.<sup>1)</sup> Einschließlich Nullfälle. - <sup>2)</sup> Für Fälle ohne Einkommensteuerveranlagung: Einbehaltene Lohnsteuer. - <sup>3)</sup> Ohne Grenzgänger/-pendler.

**in Bayern 2014 mit Gliederung nach positivem oder negativem  
in regionaler Gliederung**

Summe der negativen Einkunftsarten	darunter	Summe der Einkünfte	Gesamtbetrag der Einkünfte	Gesamtbetrag der Einkünfte je Steuer- pflichtigen	Einkommen	Zu versteuerndes Einkommen	Festzusetzende Einkommen-/ Jahreslohn- steuer <sup>2)</sup>	AGS
	negative Einkünfte aus Vermietung / Verpachtung							
1 000 EUR				EUR	1 000 EUR			
6	7	8	9	10	11	12	13	
-2 493 747	-1 416 429	270 602 419	269 501 407	40 495	230 913 587	225 629 827	49 987 670	
-1 088 573	- 159 595	- 811 495	- 816 987	- 18 381	- 967 081	- 967 606	46 198	
- 739 677	- 461 785	86 429 372	86 119 286	42 028	74 534 978	73 055 421	17 483 058	
- 351 367	- 63 730	- 257 948	- 259 628	- 17 601	- 306 068	- 306 254	28 945	
-1 754 071	- 954 644	184 173 047	183 382 122	39 813	156 378 609	152 574 407	32 504 612	
- 737 206	- 95 865	- 553 547	- 557 359	- 18 769	- 661 013	- 661 352	17 254	
-1 107 693	- 654 301	114 273 189	113 819 958	46 541	98 567 903	96 137 236	23 667 742	1
- 529 367	- 103 566	- 396 227	- 398 466	- 21 133	- 467 267	- 467 551	36 080	
- 21 801	- 14 413	3 094 761	3 085 880	44 153	2 695 247	2 633 604	620 141	161
- 6 226	- 630	- 4 581	- 4 619	- 12 187	- 5 569	- 5 570	163	
- 384 292	- 236 076	41 127 463	40 991 819	49 347	35 740 088	35 034 245	9 275 226	162
- 202 083	- 41 907	- 150 486	- 151 175	- 21 037	- 176 534	- 176 619	23 208	
- 9 906	- 6 148	1 216 456	1 211 268	37 250	1 036 839	1 013 724	212 256	163
- 4 466	- 1 440	- 3 108	- 3 141	- 13 199	- 3 741	- 3 742	499	
- 14 486	- 7 045	2 108 196	2 099 062	37 277	1 782 230	1 740 694	355 844	171
- 4 693	- 1 170	- 3 188	- 3 230	- 10 767	- 4 173	- 4 178	9	
- 17 401	- 8 618	1 795 136	1 785 091	35 399	1 511 834	1 484 727	288 066	172
- 6 332	- 628	- 5 038	- 5 082	- 12 964	- 6 288	- 6 289	68	
- 32 105	- 18 777	2 869 284	2 855 086	43 979	2 457 480	2 390 846	584 673	173
- 33 817	- 17 464	- 27 767	- 27 842	- 53 646	- 30 009	- 30 012	723	
- 30 455	- 18 931	3 519 943	3 506 324	44 965	3 024 258	2 932 079	667 435	174
- 6 285	- 1 051	- 4 430	- 4 481	- 9 784	- 5 975	- 6 005	155	
- 36 989	- 23 507	3 571 021	3 555 625	49 893	3 075 377	2 969 478	730 006	175
- 11 098	- 2 581	- 7 908	- 7 971	- 17 673	- 9 666	- 9 668	80	
- 24 616	- 12 824	3 004 767	2 994 756	45 765	2 573 172	2 493 975	569 241	176
- 5 412	- 253	- 3 640	- 3 680	- 8 440	- 5 136	- 5 146	38	
- 25 835	- 14 387	3 065 304	3 053 360	43 739	2 618 283	2 541 958	563 134	177
- 5 216	- 645	- 3 739	- 3 789	- 8 874	- 5 097	- 5 099	-	
- 35 050	- 20 408	3 947 832	3 932 514	42 451	3 386 296	3 288 196	731 192	178
- 11 844	- 1 610	- 8 832	- 8 890	- 14 670	- 10 877	- 10 882	54	
- 42 933	- 27 399	5 027 412	5 003 343	45 177	4 310 188	4 172 124	951 037	179
- 13 476	- 4 097	- 10 372	- 10 463	- 14 333	- 12 782	- 12 785	42	
- 20 498	- 12 130	1 690 720	1 679 768	37 446	1 428 073	1 398 173	289 385	180
- 12 057	- 2 096	- 8 469	- 8 553	- 20 077	- 10 310	- 10 311	446	
- 30 464	- 18 011	2 663 948	2 652 394	44 510	2 281 513	2 212 772	518 746	181
- 11 049	- 990	- 8 598	- 8 684	- 17 263	- 10 511	- 10 523	85	
- 31 646	- 17 201	2 469 395	2 456 841	47 547	2 122 766	2 070 440	527 436	182
- 19 994	- 3 026	- 14 365	- 14 430	- 28 745	- 16 774	- 16 790	1 914	
- 16 258	- 7 566	2 140 390	2 130 657	38 041	1 815 338	1 775 063	360 413	183
- 6 689	- 735	- 4 524	- 4 572	- 11 575	- 5 945	- 5 956	162	
- 107 561	- 65 550	10 171 144	10 129 654	57 929	8 901 371	8 633 413	2 387 122	184
- 57 897	- 7 379	- 45 534	- 45 686	- 37 143	- 50 790	- 50 796	3 894	
- 15 528	- 8 558	1 891 679	1 883 774	39 131	1 602 135	1 563 875	321 618	185
- 4 659	- 245	- 3 385	- 3 408	- 14 026	- 4 328	- 4 333	29	
- 26 359	- 13 745	2 833 430	2 822 662	43 940	2 431 774	2 365 572	526 887	186
- 7 779	- 2 251	- 5 912	- 5 954	- 14 451	- 7 297	- 7 306	1	
- 62 336	- 34 817	5 418 493	5 393 234	42 079	4 616 508	4 500 717	1 001 618	187
- 31 854	- 3 898	- 22 635	- 22 806	- 20 583	- 27 497	- 27 505	1 056	

Noch: **Tabelle 9. Unbeschränkt Lohn- und Einkommensteuerpflichtige<sup>1)</sup>**

**Gesamtbetrag der Einkünfte**

AGS	Gebiet a) positiver Gesamtbetrag der Einkünfte <sup>1)</sup> b) negativer Gesamtbetrag der Einkünfte (Verlustfälle)	Steuer- pflichtige insgesamt	Summe der positiven Einkunftsarten	darunter positive Einkünfte aus		
				Gewerbe- betrieb	selbständiger Arbeit	nicht- selbständiger Arbeit
Anzahl	1 000 EUR					
1	2	3	4	5		
188	Starnberg ..... a)	69 659	4 563 196	663 770	532 863	2 886 869
	b)	722	7 647	348	1 070	2 138
189	Traunstein ..... a)	87 303	3 428 460	477 923	175 416	2 455 121
	b)	642	4 569	127	475	1 352
190	Weilheim-Schongau ..... a)	68 466	2 775 931	290 143	149 220	2 100 307
	b)	550	4 507	114	143	1 478
2	Reg.-Bez. Niederbayern ..... a)	615 864	22 401 933	2 574 028	1 030 949	17 052 215
	b)	3 878	20 966	2 177	1 213	8 270
	Kreisfreie Städte					
261	Landshut, Stadt ..... a)	36 306	1 529 215	167 944	126 859	1 130 396
	b)	241	1 046	101	143	392
262	Passau, Stadt ..... a)	26 070	893 214	89 927	74 310	659 817
	b)	202	1 375	24	336	496
263	Straubing, Stadt ..... a)	23 348	840 921	92 460	59 560	624 549
	b)	112	342	27	28	138
	Landkreise					
271	Deggendorf ..... a)	59 867	2 150 759	260 464	105 826	1 628 428
	b)	384	2 577	972	80	808
272	Freyung-Grafenau ..... a)	38 556	1 206 503	145 530	43 474	935 588
	b)	267	927	8	109	429
273	Kelheim ..... a)	59 817	2 317 768	262 080	89 888	1 789 153
	b)	354	2 133	261	7	1 122
274	Landshut ..... a)	77 631	3 156 912	337 068	114 533	2 444 511
	b)	456	2 598	135	69	1 246
275	Passau ..... a)	92 821	3 172 200	383 962	149 720	2 385 200
	b)	619	3 638	281	285	1 443
276	Regen ..... a)	38 096	1 230 307	137 823	51 694	958 454
	b)	284	1 216	69	12	562
277	Rottal-Inn ..... a)	58 875	2 115 990	285 469	85 552	1 555 395
	b)	390	1 512	95	49	653
278	Straubing-Bogen ..... a)	48 397	1 843 003	219 968	66 360	1 407 564
	b)	312	2 094	89	77	549
279	Dingolfing-Landau ..... a)	56 080	1 945 140	191 333	63 173	1 533 160
	b)	257	1 507	115	17	431
3	Reg.-Bez. Oberpfalz ..... a)	549 336	20 457 680	2 078 245	969 405	15 997 609
	b)	3 292	22 010	2 336	776	7 187
	Kreisfreie Städte					
361	Amberg, Stadt ..... a)	20 965	835 100	140 857	40 547	603 934
	b)	103	1 448	3	-	62
362	Regensburg, Stadt ..... a)	76 955	3 118 712	256 280	245 324	2 420 136
	b)	535	2 258	18	85	1 349
363	Weiden i.d.OPf., Stadt ..... a)	21 981	757 966	80 935	55 092	568 854
	b)	129	2 453	13	48	399
	Landkreise					
371	Amberg-Sulzbach ..... a)	51 614	1 817 124	162 223	63 194	1 464 786
	b)	343	1 519	10	339	566
372	Cham ..... a)	61 634	2 107 773	269 566	84 359	1 587 540
	b)	391	1 611	23	87	643

<sup>1)</sup> Einschließlich der Steuerfälle/Steuerpflichtigen ohne Einkommensteuerveranlagung, soweit Werte in der elektronischen Lohnsteuerbescheinigung enthalten waren.

<sup>1)</sup> Einschließlich Nullfälle. - <sup>2)</sup> Für Fälle ohne Einkommensteuerveranlagung: Einbehaltene Lohnsteuer.

**in Bayern 2014 mit Gliederung nach positivem oder negativem  
in regionaler Gliederung**

Summe der negativen Einkunftsarten	darunter	Summe der Einkünfte	Gesamtbetrag der Einkünfte	Gesamtbetrag der Einkünfte je Steuer- pflichtigen	Einkommen	Zu versteuerndes Einkommen	Festzusetzende Einkommen-/ Jahreslohn- steuer <sup>2)</sup>	AGS
	negative Einkünfte aus Vermietung / Verpachtung							
1 000 EUR				EUR	1 000 EUR			
6	7	8	9	10	11	12	13	
- 59 674	- 35 129	4 503 522	4 483 121	64 358	3 943 346	3 831 552	1 125 434	188
- 33 555	- 5 432	- 25 908	- 26 008	- 36 022	- 29 577	- 29 641	2 387	
- 33 016	- 16 646	3 395 444	3 378 714	38 701	2 879 160	2 815 919	575 567	189
- 16 585	- 2 423	- 12 016	- 12 122	- 18 881	- 14 417	- 14 420	115	
- 28 484	- 16 414	2 747 447	2 735 012	39 947	2 334 627	2 274 092	485 262	190
- 16 300	- 1 616	- 11 793	- 11 880	- 21 599	- 13 973	- 13 975	953	
<b>- 202 150</b>	<b>- 93 857</b>	<b>22 199 783</b>	<b>22 101 816</b>	<b>35 887</b>	<b>18 674 021</b>	<b>18 283 679</b>	<b>3 573 886</b>	<b>2</b>
<b>- 76 582</b>	<b>- 7 140</b>	<b>- 55 616</b>	<b>- 56 143</b>	<b>- 14 477</b>	<b>- 70 181</b>	<b>- 70 219</b>	<b>371</b>	
- 12 105	- 7 314	1 517 109	1 511 567	41 634	1 308 357	1 280 091	291 733	261
- 3 738	- 842	- 2 692	- 2 722	- 11 295	- 3 434	- 3 434	34	
- 8 720	- 5 402	884 494	880 441	33 772	749 224	733 681	150 756	262
- 4 994	- 491	- 3 619	- 3 644	- 18 038	- 4 266	- 4 267	150	
- 6 453	- 4 158	834 468	831 082	35 595	712 573	699 996	144 849	263
- 2 016	- 217	- 1 674	- 1 695	- 15 137	- 2 034	- 2 035	81	
- 19 315	- 9 208	2 131 444	2 122 443	35 453	1 793 392	1 758 172	338 275	271
- 6 877	- 1 087	- 4 299	- 4 346	- 11 317	- 5 678	- 5 680	-	
- 10 979	- 4 324	1 195 524	1 190 126	30 867	991 348	975 742	166 561	272
- 3 738	- 180	- 2 811	- 2 860	- 10 710	- 3 762	- 3 775	-	
- 21 258	- 10 088	2 296 510	2 287 297	38 238	1 940 667	1 895 149	380 097	273
- 6 507	- 1 509	- 4 374	- 4 408	- 12 452	- 5 663	- 5 664	-	
- 28 171	- 12 727	3 128 741	3 115 419	40 131	2 647 251	2 579 864	527 036	274
- 8 315	- 375	- 5 717	- 5 772	- 12 658	- 7 592	- 7 594	1	
- 28 267	- 11 964	3 143 933	3 128 888	33 709	2 619 415	2 570 935	468 622	275
- 14 622	- 1 070	- 10 984	- 11 084	- 17 906	- 13 662	- 13 664	3	
- 12 823	- 5 492	1 217 484	1 211 824	31 810	1 010 425	994 733	168 863	276
- 4 107	- 341	- 2 891	- 2 949	- 10 384	- 3 883	- 3 890	1	
- 19 459	- 7 664	2 096 531	2 085 464	35 422	1 742 630	1 709 191	320 833	277
- 6 964	- 231	- 5 452	- 5 493	- 14 086	- 7 034	- 7 035	79	
- 17 705	- 8 608	1 825 298	1 816 883	37 541	1 532 472	1 497 667	293 107	278
- 8 629	- 625	- 6 535	- 6 574	- 21 072	- 7 657	- 7 658	21	
- 16 894	- 6 908	1 928 246	1 920 382	34 244	1 626 265	1 588 458	323 154	279
- 6 074	- 173	- 4 567	- 4 595	- 17 881	- 5 515	- 5 523	-	
<b>- 179 534</b>	<b>- 97 177</b>	<b>20 278 147</b>	<b>20 199 188</b>	<b>36 770</b>	<b>17 120 978</b>	<b>16 764 616</b>	<b>3 356 347</b>	<b>3</b>
<b>- 66 080</b>	<b>- 4 207</b>	<b>- 44 070</b>	<b>- 44 485</b>	<b>- 13 513</b>	<b>- 54 895</b>	<b>- 54 919</b>	<b>2 240</b>	
- 7 162	- 4 603	827 938	824 897	39 346	713 024	701 126	156 192	361
- 4 273	- 162	- 2 824	- 2 844	- 27 609	- 3 188	- 3 188	4	
- 25 815	- 16 670	3 092 897	3 082 400	40 055	2 656 170	2 599 983	599 042	362
- 9 076	- 630	- 6 818	- 6 891	- 12 881	- 8 407	- 8 409	1 432	
- 6 193	- 3 749	751 773	748 484	34 051	641 119	629 881	131 494	363
- 4 211	- 132	- 1 758	- 1 778	- 13 782	- 2 153	- 2 163	-	
- 17 707	- 9 610	1 799 417	1 792 308	34 725	1 509 427	1 477 800	274 949	371
- 4 854	- 783	- 3 335	- 3 380	- 9 853	- 4 362	- 4 363	326	
- 17 593	- 7 443	2 090 179	2 079 946	33 747	1 738 081	1 709 693	306 084	372
- 5 634	- 320	- 4 023	- 4 071	- 10 413	- 5 290	- 5 294	1	

Noch: **Tabelle 9. Unbeschränkt Lohn- und Einkommensteuerpflichtige<sup>1)</sup>**

**Gesamtbetrag der Einkünfte**

AGS	Gebiet a) positiver Gesamtbetrag der Einkünfte <sup>1)</sup> b) negativer Gesamtbetrag der Einkünfte (Verlustfälle)	Steuer- pflichtige insgesamt	Summe der positiven Einkunftsarten	darunter positive Einkünfte aus					
				Gewerbe- betrieb	selbständiger Arbeit	nicht- selbständiger Arbeit			
Anzahl		1 000 EUR							
1		2		3		4		5	
373	Neumarkt i.d.OPf. .... a)	66 415	2 551 693	313 241	101 207	1 955 630			
	b)	399	1 579	42	42	827			
374	Neustadt a.d.Waldnaab .... a)	47 092	1 611 283	148 926	66 376	1 280 477			
	b)	254	3 296	2 042	4	613			
375	Regensburg ..... a)	92 712	3 932 943	346 232	182 344	3 132 981			
	b)	524	5 072	99	83	1 350			
376	Schwandorf ..... a)	73 539	2 525 682	222 625	88 134	2 051 230			
	b)	392	1 774	47	75	1 139			
377	Tirschenreuth ..... a)	36 429	1 199 404	137 360	42 827	932 043			
	b)	222	999	40	13	240			
4	Reg.-Bez. Oberfranken ..... a)	532 247	18 992 517	2 057 114	897 802	14 772 492			
	b)	3 156	15 731	858	899	7 102			
	Kreisfreie Städte								
461	Bamberg, Stadt ..... a)	37 999	1 398 521	129 481	119 263	1 052 216			
	b)	276	1 526	209	226	408			
462	Bayreuth, Stadt ..... a)	36 705	1 314 046	152 389	101 692	970 365			
	b)	252	1 531	204	250	631			
463	Coburg, Stadt ..... a)	21 292	841 436	100 277	58 890	627 974			
	b)	131	837	12	15	246			
464	Hof, Stadt ..... a)	21 691	672 618	62 423	41 008	523 090			
	b)	136	514	5	4	182			
	Landkreise								
471	Bamberg ..... a)	73 841	2 772 620	311 400	95 437	2 198 624			
	b)	388	1 220	33	34	575			
472	Bayreuth ..... a)	52 045	1 858 903	165 856	75 076	1 487 125			
	b)	280	1 306	167	204	553			
473	Coburg ..... a)	42 780	1 624 318	262 118	51 720	1 210 826			
	b)	216	873	31	15	454			
474	Forchheim ..... a)	59 006	2 384 664	184 885	98 677	1 946 286			
	b)	338	1 209	34	8	629			
475	Hof ..... a)	46 721	1 498 865	144 499	64 780	1 173 763			
	b)	273	1 061	51	3	450			
476	Kronach ..... a)	33 424	1 094 156	127 593	42 868	853 430			
	b)	211	917	37	1	476			
477	Kulmbach ..... a)	36 791	1 290 369	165 022	62 159	978 892			
	b)	235	2 938	25	88	1 818			
478	Lichtenfels ..... a)	33 384	1 079 748	115 225	38 703	853 897			
	b)	204	1 092	18	38	411			
479	Wunsiedel i.Fichtelgebirge ..... a)	36 568	1 162 255	135 945	47 529	896 005			
	b)	216	707	32	12	269			
5	Reg.-Bez. Mittelfranken ..... a)	903 255	35 020 000	3 496 433	1 753 278	27 187 057			
	b)	5 167	27 665	1 350	1 286	12 349			
	Kreisfreie Städte								
561	Ansbach, Stadt ..... a)	21 042	744 008	55 405	49 989	586 528			
	b)	92	577	2	21	255			
562	Erlangen, Stadt ..... a)	58 499	2 611 336	132 837	163 774	2 106 843			
	b)	329	1 320	45	28	789			
563	Fürth, Stadt ..... a)	65 830	2 485 555	269 253	121 824	1 940 783			
	b)	392	2 571	149	14	1 186			

<sup>1)</sup> Einschließlich der Steuerpflichtigen ohne Einkommensteuerveranlagung, soweit Werte in der elektronischen Lohnsteuerbescheinigung enthalten waren.

<sup>1)</sup> Einschließlich Nullfälle. - <sup>2)</sup> Für Fälle ohne Einkommensteuerveranlagung: Einbehaltene Lohnsteuer.

**in Bayern 2014 mit Gliederung nach positivem oder negativem  
in regionaler Gliederung**

Summe der negativen Einkunftsarten	darunter	Summe der Einkünfte	Gesamtbetrag der Einkünfte	Gesamtbetrag der Einkünfte je Steuer- pflichtigen	Einkommen	Zu versteuerndes Einkommen	Festzusetzende Einkommen-/ Jahreslohn- steuer <sup>2)</sup>	AGS
	negative Einkünfte aus Vermietung / Verpachtung							
1 000 EUR				EUR	1 000 EUR			
6	7	8	9	10	11	12	13	
- 21 813	- 11 317	2 529 881	2 519 869	37 941	2 125 344	2 079 494	417 030	373
- 6 453	- 454	- 4 873	- 4 916	- 12 322	- 6 042	- 6 044	273	
- 15 967	- 8 360	1 595 316	1 588 930	33 741	1 336 435	1 311 128	240 815	374
- 6 586	- 724	- 3 290	- 3 318	- 13 064	- 4 250	- 4 251	55	
- 36 612	- 20 183	3 896 331	3 882 547	41 877	3 305 637	3 215 600	677 582	375
- 14 126	- 496	- 9 054	- 9 107	- 17 380	- 11 111	- 11 113	110	
- 20 320	- 10 288	2 505 362	2 496 001	33 941	2 103 634	2 064 051	380 243	376
- 6 573	- 454	- 4 800	- 4 858	- 12 393	- 6 046	- 6 048	39	
- 10 351	- 4 954	1 189 053	1 183 807	32 496	992 106	975 858	172 915	377
- 4 294	- 51	- 3 295	- 3 321	- 14 959	- 4 047	- 4 047	-	
<b>- 193 054</b>	<b>- 90 675</b>	<b>18 799 463</b>	<b>18 721 975</b>	<b>35 175</b>	<b>15 856 910</b>	<b>15 531 997</b>	<b>3 049 625</b>	<b>4</b>
<b>- 70 741</b>	<b>- 6 067</b>	<b>- 55 010</b>	<b>- 55 415</b>	<b>- 17 559</b>	<b>- 65 800</b>	<b>- 65 840</b>	<b>1 412</b>	
- 14 033	- 9 472	1 384 488	1 378 859	36 287	1 177 492	1 152 205	250 385	461
- 5 692	- 847	- 4 165	- 4 203	- 15 227	- 5 034	- 5 043	507	
- 9 514	- 5 911	1 304 532	1 298 626	35 380	1 113 487	1 091 246	233 349	462
- 6 685	- 418	- 5 154	- 5 175	- 20 535	- 5 817	- 5 833	24	
- 6 480	- 3 859	834 956	831 645	39 059	719 198	704 933	159 694	463
- 8 271	- 501	- 7 435	- 7 457	- 56 920	- 8 116	- 8 116	177	
- 5 435	- 3 247	667 183	664 133	30 618	564 361	554 792	101 834	464
- 1 844	- 117	- 1 330	- 1 356	- 9 968	- 1 738	- 1 746	-	
- 24 729	- 13 998	2 747 891	2 737 903	37 078	2 314 394	2 264 023	442 880	471
- 5 162	- 935	- 3 941	- 3 998	- 10 303	- 5 115	- 5 116	-	
- 16 571	- 7 945	1 842 331	1 834 148	35 242	1 540 469	1 507 453	281 743	472
- 4 363	- 367	- 3 057	- 3 086	- 11 022	- 4 016	- 4 016	-	
- 12 048	- 5 994	1 612 270	1 606 572	37 554	1 373 954	1 347 215	263 269	473
- 3 082	- 215	- 2 210	- 2 227	- 10 308	- 2 911	- 2 911	-	
- 24 214	- 15 210	2 360 449	2 351 648	39 854	1 991 427	1 935 053	404 031	474
- 4 863	- 528	- 3 654	- 3 692	- 10 924	- 4 799	- 4 800	-	
- 12 842	- 6 183	1 486 022	1 479 085	31 658	1 243 460	1 220 497	218 690	475
- 4 888	- 332	- 3 827	- 3 857	- 14 129	- 4 861	- 4 862	-	
- 9 674	- 4 173	1 084 482	1 079 922	32 310	905 049	891 158	160 587	476
- 2 429	- 209	- 1 512	- 1 538	- 7 290	- 2 334	- 2 334	-	
- 39 178	- 5 294	1 251 191	1 245 671	33 858	1 051 988	1 032 207	202 214	477
- 16 650	- 1 156	- 13 712	- 13 752	- 58 518	- 14 617	- 14 618	-	
- 9 120	- 4 505	1 070 628	1 066 009	31 932	890 449	874 994	155 918	478
- 4 104	- 225	- 3 012	- 3 043	- 14 916	- 3 728	- 3 730	-	
- 9 216	- 4 885	1 153 038	1 147 754	31 387	971 184	956 223	175 032	479
- 2 708	- 218	- 2 000	- 2 032	- 9 408	- 2 714	- 2 715	703	
<b>- 283 019</b>	<b>- 176 290</b>	<b>34 736 980</b>	<b>34 596 393</b>	<b>38 302</b>	<b>29 567 994</b>	<b>28 895 312</b>	<b>6 109 920</b>	<b>5</b>
<b>- 114 313</b>	<b>- 15 604</b>	<b>- 86 648</b>	<b>- 87 346</b>	<b>- 16 905</b>	<b>- 102 565</b>	<b>- 102 612</b>	<b>984</b>	
- 5 892	- 3 983	738 116	734 779	34 920	624 667	612 191	119 860	561
- 1 991	- 103	- 1 414	- 1 431	- 15 553	- 1 837	- 1 837	43	
- 20 276	- 13 941	2 591 060	2 580 669	44 115	2 225 958	2 162 705	517 529	562
- 4 410	- 1 118	- 3 090	- 3 131	- 9 517	- 4 049	- 4 049	43	
- 18 359	- 12 814	2 467 197	2 459 159	37 356	2 111 225	2 069 936	440 048	563
- 10 127	- 2 272	- 7 556	- 7 613	- 19 420	- 8 722	- 8 725	31	

Noch: **Tabelle 9. Unbeschränkt Lohn- und Einkommensteuerpflichtige<sup>\*)</sup>**

**Gesamtbetrag der Einkünfte**

AGS	Gebiet a) positiver Gesamtbetrag der Einkünfte <sup>1)</sup> b) negativer Gesamtbetrag der Einkünfte (Verlustfälle)	Steuer- pflichtige insgesamt	Summe der positiven Einkunftsarten	darunter positive Einkünfte aus					
				Gewerbe- betrieb	selbständiger Arbeit	nicht- selbständiger Arbeit			
Anzahl		1 000 EUR							
1		2		3		4		5	
564	Nürnberg, Stadt .....	a)	274 295	9 782 476	907 645	560 513	7 623 271		
		b)	1 673	8 490	370	296	3 723		
565	Schwabach, Stadt .....	a)	20 640	867 123	128 174	46 605	631 936		
		b)	125	654	16	207	258		
Landkreise									
571	Ansbach .....	a)	89 839	3 294 704	437 272	120 944	2 475 902		
		b)	459	1 742	48	130	948		
572	Erlangen-Höchstadt .....	a)	68 353	3 192 855	242 945	155 426	2 573 595		
		b)	340	1 995	37	42	1 141		
573	Fürth .....	a)	59 943	2 455 829	208 830	106 651	1 943 392		
		b)	302	3 110	34	93	931		
574	Nürnberger Land .....	a)	86 589	3 571 207	372 954	186 780	2 755 788		
		b)	562	3 023	73	122	1 355		
575	Neustadt a.d.Aisch-Bad Windsheim	a)	48 693	1 791 851	199 180	68 391	1 362 145		
		b)	249	1 000	102	124	463		
576	Roth .....	a)	63 126	2 493 044	264 780	105 335	1 935 642		
		b)	351	1 794	161	201	721		
577	Weißenburg-Gunzenhausen .....	a)	46 406	1 730 012	277 159	67 047	1 251 230		
		b)	293	1 390	312	8	580		
6	Reg.-Bez. Unterfranken .....	a)	666 047	24 755 697	2 609 747	1 229 025	19 154 728		
		b)	4 018	20 298	525	1 282	8 708		
Kreisfreie Städte									
661	Aschaffenburg, Stadt .....	a)	35 286	1 401 065	154 518	93 015	1 048 565		
		b)	262	1 569	22	37	475		
662	Schweinfurt, Stadt .....	a)	27 319	886 052	88 896	50 649	685 153		
		b)	114	498	50	54	100		
663	Würzburg, Stadt .....	a)	68 411	2 585 632	317 266	234 230	1 847 115		
		b)	497	3 380	75	488	1 153		
Landkreise									
671	Aschaffenburg .....	a)	87 348	3 591 116	349 129	176 849	2 834 214		
		b)	590	3 035	125	152	1 374		
672	Bad Kissingen .....	a)	50 701	1 709 108	174 732	75 431	1 328 645		
		b)	293	1 147	8	168	487		
673	Rhön-Grabfeld .....	a)	38 792	1 398 842	187 292	54 138	1 060 782		
		b)	197	1 064	4	1	385		
674	Haßberge .....	a)	43 114	1 434 963	139 453	49 502	1 155 278		
		b)	258	1 321	19	8	734		
675	Kitzingen .....	a)	45 238	1 686 447	257 082	65 257	1 216 605		
		b)	275	1 432	47	168	305		
676	Miltenberg .....	a)	64 554	2 357 375	257 123	93 074	1 844 689		
		b)	369	2 332	28	113	1 149		
677	Main-Spessart .....	a)	64 843	2 375 662	193 655	86 915	1 939 559		
		b)	371	2 215	40	16	1 507		
678	Schweinfurt .....	a)	59 979	2 144 394	174 166	71 610	1 750 751		
		b)	312	1 048	41	21	526		
679	Würzburg .....	a)	80 462	3 185 041	316 434	178 356	2 443 370		
		b)	480	1 255	64	56	514		

<sup>\*)</sup> Einschließlich der Steuerfälle/Steuerpflichtigen ohne Einkommensteuerveranlagung, soweit Werte in der elektronischen Lohnsteuerbescheinigung enthalten waren.

<sup>1)</sup> Einschließlich Nullfälle. - <sup>2)</sup> Für Fälle ohne Einkommensteuerveranlagung: Einbehaltene Lohnsteuer.



**in Bayern 2014 mit Gliederung nach positivem oder negativem  
in regionaler Gliederung**

Summe der negativen Einkunftsarten	darunter	Summe der Einkünfte	Gesamtbetrag der Einkünfte	Gesamtbetrag der Einkünfte je Steuer- pflichtigen	Einkommen	Zu versteuerndes Einkommen	Festzusetzende Einkommen-/ Jahreslohn- steuer <sup>2)</sup>	AGS
	negative Einkünfte aus Vermietung / Verpachtung							
1 000 EUR				EUR	1 000 EUR			
6	7	8	9	10	11	12	13	
- 70 709	- 46 263	9 711 766	9 673 997	35 269	8 316 157	8 166 031	1 724 854	564
- 31 053	- 5 026	- 22 563	- 22 779	- 13 615	- 27 120	- 27 138	337	
- 7 449	- 5 267	859 674	856 135	41 479	738 365	720 751	155 827	565
- 3 163	- 559	- 2 509	- 2 528	- 20 224	- 2 980	- 2 980	128	
- 24 634	- 12 567	3 270 069	3 255 580	36 238	2 741 579	2 687 387	510 096	571
- 7 367	- 338	- 5 626	- 5 688	- 12 392	- 7 063	- 7 064	100	
- 28 811	- 18 098	3 164 044	3 152 858	46 126	2 709 650	2 619 922	607 462	572
- 8 715	- 730	- 6 721	- 6 762	- 19 889	- 7 803	- 7 807	-	
- 22 959	- 15 109	2 432 870	2 422 694	40 417	2 068 740	2 013 599	426 502	573
- 19 081	- 1 005	- 15 971	- 16 016	- 53 033	- 17 111	- 17 111	25	
- 33 036	- 20 411	3 538 171	3 523 805	40 696	3 009 568	2 932 508	630 049	574
- 11 895	- 1 782	- 8 871	- 8 952	- 15 928	- 10 770	- 10 780	232	
- 17 062	- 8 651	1 774 789	1 766 227	36 273	1 483 318	1 450 076	276 992	575
- 2 959	- 798	- 1 959	- 1 991	- 7 997	- 2 727	- 2 728	-	
- 21 487	- 12 426	2 471 557	2 460 905	38 984	2 088 684	2 036 807	411 993	576
- 8 947	- 729	- 7 153	- 7 205	- 20 528	- 8 304	- 8 306	43	
- 12 346	- 6 760	1 717 667	1 709 584	36 840	1 450 082	1 423 399	288 708	577
- 4 604	- 1 143	- 3 214	- 3 250	- 11 093	- 4 081	- 4 087	1	
<b>- 217 191</b>	<b>- 128 059</b>	<b>24 538 506</b>	<b>24 440 134</b>	<b>36 694</b>	<b>20 739 406</b>	<b>20 298 162</b>	<b>4 140 567</b>	<b>6</b>
<b>- 75 475</b>	<b>- 7 284</b>	<b>- 55 178</b>	<b>- 55 648</b>	<b>- 13 850</b>	<b>- 67 740</b>	<b>- 67 791</b>	<b>2 954</b>	
- 13 104	- 7 912	1 387 960	1 382 551	39 181	1 190 094	1 166 156	259 482	661
- 4 794	- 665	- 3 225	- 3 256	- 12 427	- 3 992	- 4 008	-	
- 6 744	- 3 803	879 308	875 597	32 051	747 986	735 996	147 590	662
- 1 348	- 225	- 849	- 866	- 7 601	- 1 133	- 1 133	-	
- 23 976	- 14 759	2 561 656	2 551 002	37 289	2 199 385	2 158 726	488 294	663
- 8 520	- 1 179	- 5 140	- 5 192	- 10 446	- 6 749	- 6 759	1 535	
- 33 022	- 20 909	3 558 094	3 546 153	40 598	3 037 226	2 961 469	647 478	671
- 12 844	- 1 192	- 9 808	- 9 867	- 16 723	- 11 624	- 11 625	128	
- 13 838	- 7 043	1 695 271	1 687 443	33 282	1 410 830	1 384 853	249 069	672
- 4 985	- 423	- 3 837	- 3 876	- 13 230	- 4 694	- 4 702	-	
- 10 307	- 4 814	1 388 535	1 382 878	35 649	1 155 429	1 133 416	220 261	673
- 3 249	- 151	- 2 185	- 2 220	- 11 268	- 2 770	- 2 771	-	
- 13 594	- 7 461	1 421 369	1 415 986	32 843	1 184 638	1 162 064	208 274	674
- 4 640	- 295	- 3 319	- 3 357	- 13 012	- 4 320	- 4 321	-	
- 14 854	- 8 474	1 671 594	1 663 512	36 772	1 401 176	1 373 096	280 395	675
- 10 182	- 687	- 8 751	- 8 791	- 31 969	- 9 882	- 9 884	158	
- 21 662	- 12 562	2 335 713	2 327 144	36 050	1 981 026	1 940 472	387 267	676
- 7 161	- 443	- 4 829	- 4 868	- 13 192	- 5 865	- 5 866	1 014	
- 20 753	- 11 933	2 354 909	2 345 884	36 178	1 978 607	1 934 419	377 808	677
- 7 307	- 894	- 5 091	- 5 135	- 13 840	- 6 214	- 6 223	8	
- 17 122	- 10 557	2 127 272	2 118 612	35 323	1 785 092	1 745 530	337 821	678
- 5 269	- 278	- 4 221	- 4 258	- 13 646	- 5 114	- 5 116	81	
- 28 215	- 17 834	3 156 826	3 143 372	39 067	2 667 916	2 601 963	536 828	679
- 5 175	- 852	- 3 920	- 3 962	- 8 254	- 5 381	- 5 382	29	

Noch: **Tabelle 9. Unbeschränkt Lohn- und Einkommensteuerpflichtige<sup>1)</sup>**

**Gesamtbetrag der Einkünfte**

AGS	Gebiet a) positiver Gesamtbetrag der Einkünfte <sup>1)</sup> b) negativer Gesamtbetrag der Einkünfte (Verlustfälle)	Steuer- pflichtige insgesamt	Summe der positiven Einkunftsarten	darunter positive Einkünfte aus		
				Gewerbe- betrieb	selbständiger Arbeit	nicht- selbständiger Arbeit
Anzahl	1 000 EUR					
1	2	3	4	5		
7	<b>Reg.-Bez. Schwaben .....</b> a)	<b>942 826</b>	<b>36 087 457</b>	<b>4 317 367</b>	<b>1 772 493</b>	<b>27 175 513</b>
	b)	<b>6 081</b>	<b>37 269</b>	<b>2 135</b>	<b>3 213</b>	<b>14 793</b>
	Kreisfreie Städte					
761	Augsburg, Stadt .....	143 551	4 902 590	352 747	280 950	3 952 810
	a)	902	4 137	130	213	1 795
762	Kaufbeuren, Stadt .....	21 243	747 805	77 209	45 121	575 374
	a)	119	374	6	111	168
763	Kempten (Allgäu), Stadt .....	34 828	1 210 248	123 070	76 549	916 527
	a)	201	1 266	6	39	621
764	Memmingen, Stadt .....	21 750	888 730	180 503	47 795	603 196
	a)	125	653	32	359	83
	Landkreise					
771	Aichach-Friedberg .....	66 532	2 834 128	338 236	136 008	2 127 944
	a)	491	4 006	202	31	1 238
772	Augsburg .....	125 984	5 207 457	564 172	293 605	3 948 134
	a)	869	3 471	218	271	1 541
773	Dillingen a.d.Donau .....	47 858	1 820 260	223 851	61 987	1 395 029
	a)	271	1 128	123	-	485
774	Günzburg .....	62 317	2 351 574	327 997	92 520	1 762 505
	a)	338	4 514	214	242	1 718
775	Neu-Ulm .....	89 052	3 426 463	346 964	148 283	2 689 145
	a)	466	3 341	348	64	1 770
776	Lindau (Bodensee) .....	42 063	1 635 730	209 378	91 049	1 192 418
	a)	276	2 900	72	1 269	445
777	Ostallgäu .....	69 454	2 644 170	353 129	118 484	1 925 468
	a)	516	1 883	94	17	883
778	Unterallgäu .....	71 248	2 791 792	453 006	114 786	1 973 065
	a)	482	2 130	172	99	894
779	Donau-Ries .....	68 218	2 659 554	346 403	91 862	2 012 592
	a)	420	2 642	283	76	1 256
780	Oberallgäu .....	78 728	2 966 957	420 702	173 494	2 101 305
	a)	605	4 825	236	420	1 896
	b)					

<sup>1)</sup> Einschließlich der Steuerfälle/Steuerpflichtigen ohne Einkommensteuerveranlagung, soweit Werte in der elektronischen Lohnsteuerbescheinigung enthalten waren.

<sup>1)</sup> Einschließlich Nullfälle. - <sup>2)</sup> Für Fälle ohne Einkommensteuerveranlagung: Einbehaltene Lohnsteuer.

**in Bayern 2014 mit Gliederung nach positivem oder negativem  
in regionaler Gliederung**

Summe der negativen Einkunftsarten	darunter	Summe der Einkünfte	Gesamtbetrag der Einkünfte	Gesamtbetrag der Einkünfte je Steuer- pflichtigen	Einkommen	Zu versteuerndes Einkommen	Festzusetzende Einkommen-/ Jahreslohn- steuer <sup>2)</sup>	AGS
	negative Einkünfte aus Vermietung / Verpachtung							
1 000 EUR				EUR	1 000 EUR			
6	7	8	9	10	11	12	13	
- 311 106	- 176 070	35 776 351	35 621 944	37 782	30 386 374	29 718 825	6 089 582	7
- 156 015	- 15 726	- 118 747	- 119 486	- 19 649	- 138 634	- 138 674	2 158	
- 34 361	- 19 770	4 868 229	4 850 376	33 789	4 136 689	4 058 857	821 517	761
- 13 424	- 1 711	- 9 287	- 9 393	- 10 413	- 11 632	- 11 634	405	
- 5 479	- 3 028	742 327	739 042	34 790	629 741	618 112	119 845	762
- 1 137	- 230	- 763	- 780	- 6 553	- 1 064	- 1 064	-	
- 8 603	- 5 101	1 201 645	1 196 226	34 347	1 025 050	1 006 412	203 452	763
- 5 985	- 1 623	- 4 720	- 4 751	- 23 634	- 5 290	- 5 290	144	
- 6 816	- 4 124	881 914	878 650	40 398	762 483	750 041	157 808	764
- 1 840	- 687	- 1 187	- 1 211	- 9 684	- 1 471	- 1 472	-	
- 27 684	- 15 354	2 806 444	2 794 569	42 003	2 385 647	2 319 352	495 085	771
- 11 847	- 480	- 7 841	- 7 897	- 16 084	- 9 579	- 9 586	361	
- 47 827	- 28 902	5 159 630	5 138 030	40 783	4 396 014	4 280 869	917 421	772
- 22 229	- 2 263	- 18 758	- 18 858	- 21 700	- 21 487	- 21 489	441	
- 13 931	- 7 433	1 806 329	1 799 035	37 591	1 524 513	1 492 242	299 090	773
- 5 186	- 491	- 4 058	- 4 090	- 15 093	- 4 910	- 4 912	-	
- 19 444	- 10 821	2 332 130	2 322 933	37 276	1 977 519	1 938 497	386 552	774
- 23 855	- 409	- 19 342	- 19 381	- 57 341	- 20 659	- 20 659	292	
- 25 050	- 14 593	3 401 413	3 388 523	38 051	2 910 176	2 844 454	591 609	775
- 10 032	- 1 902	- 6 691	- 6 744	- 14 473	- 8 210	- 8 211	58	
- 17 187	- 10 180	1 618 543	1 610 365	38 285	1 379 877	1 346 598	285 730	776
- 11 272	- 1 021	- 8 372	- 8 404	- 30 449	- 9 307	- 9 307	249	
- 27 416	- 15 156	2 616 754	2 603 453	37 485	2 202 542	2 153 323	427 974	777
- 8 535	- 526	- 6 651	- 6 710	- 13 004	- 8 494	- 8 509	98	
- 23 281	- 12 248	2 768 511	2 755 206	38 671	2 343 736	2 297 109	462 389	778
- 12 558	- 1 869	- 10 429	- 10 489	- 21 762	- 12 114	- 12 118	-	
- 21 114	- 11 295	2 638 440	2 627 137	38 511	2 232 374	2 186 129	436 219	779
- 8 988	- 1 119	- 6 345	- 6 393	- 15 222	- 7 687	- 7 689	-	
- 32 914	- 18 065	2 934 042	2 918 398	37 069	2 480 013	2 426 828	484 892	780
- 19 127	- 1 394	- 14 303	- 14 385	- 23 777	- 16 729	- 16 733	110	

**Tabelle 10. Unbeschränkt Lohn- und Einkommensteuerpflichtige<sup>1)</sup>, Gesamtbetrag der Einkünfte, zu  
nach Größenklassen des Gesamtbetrags**

AGS	Gebiet a) Steuerpflichtige b) Gesamtbetrag der Einkünfte (1 000 Euro) c) Zu versteuerndes Einkommen (1 000 Euro) d) Festzusetzende Einkommen-/ Jahreslohnsteuer <sup>1)</sup> (1 000 Euro)	Größenklassen des Gesamtbetrags							
		Nullfälle	1	5 000	10 000	15 000	20 000		
			- 5 000	- 10 000	- 15 000	- 20 000	- 25 000		
		1	2	3	4	5	6		
1	Bayern <sup>2)</sup>	a)	367 343	626 075	460 967	509 042	496 984	513 994	
		b)	-	1 315 132	3 501 115	6 338 722	8 695 897	11 570 312	
		c)	- 14 432	795 331	2 502 341	4 794 882	6 852 130	9 381 451	
		d)	10 975	35 188	64 794	188 229	500 507	936 023	
	Kreisfreie Städte zusammen .....	a)	106 451	210 384	149 246	160 271	154 851	151 910	
		b)	-	451 535	1 126 381	1 999 801	2 705 097	3 416 427	
		c)	- 4 642	280 871	814 174	1 527 597	2 148 308	2 790 927	
		d)	4 634	16 165	25 408	68 066	163 505	283 931	
	Landkreise zusammen .....	a)	260 892	415 691	311 721	348 771	342 133	362 084	
		b)	-	863 598	2 374 734	4 338 921	5 990 800	8 153 885	
		c)	- 9 789	514 460	1 688 167	3 267 286	4 703 823	6 590 524	
		d)	6 341	19 023	39 386	120 163	337 002	652 092	
	Reg.-Bez. Oberbayern .....	a)	101 200	217 807	165 461	180 340	172 039	175 828	
		b)	-	471 019	1 252 981	2 247 667	3 008 717	3 957 535	
		c)	- 5 418	273 491	890 978	1 687 706	2 349 675	3 196 065	
		d)	7 351	16 659	29 919	73 232	178 293	329 559	
	Kreisfreie Städte								
	161	Ingolstadt, Stadt .....	a)	3 258	7 182	4 577	5 008	4 648	4 736
			b)	-	15 304	34 454	62 567	81 540	106 553
			c)	- 116	9 532	25 420	48 437	65 427	88 096
			d)	13	293	621	2 055	4 933	8 599
	162	München, Landeshauptstadt .....	a)	30 838	77 002	58 356	61 612	56 892	55 104
			b)	-	171 173	439 837	768 596	993 643	1 239 114
			c)	- 2 054	100 462	316 409	579 963	779 217	1 004 236
			d)	3 492	8 176	13 073	29 460	63 258	106 238
	163	Rosenheim, Stadt .....	a)	1 466	3 163	2 486	2 587	2 622	2 692
			b)	-	6 974	18 828	32 278	45 948	60 511
			c)	- 42	4 317	13 617	24 379	36 847	49 523
			d)	105	191	327	907	2 652	4 934
	Landkreise								
	171	Altötting .....	a)	4 164	5 648	3 666	4 368	4 035	4 099
			b)	-	11 361	27 822	54 231	70 518	92 290
		c)	- 93	6 755	19 972	41 156	55 251	75 079	
		d)	11	219	450	1 432	3 851	7 336	
172	Berchtesgadener Land .....	a)	1 804	4 331	3 900	4 509	4 485	5 048	
		b)	-	9 393	29 943	56 263	78 692	113 789	
		c)	- 98	5 325	20 908	42 511	62 249	93 557	
		d)	10	344	585	1 957	4 633	9 750	
173	Bad Tölz-Wolfratshausen .....	a)	2 948	5 414	4 598	5 169	4 840	5 041	
		b)	-	11 904	34 847	64 526	84 757	113 540	
		c)	- 139	6 753	24 688	47 851	65 780	91 471	
		d)	136	225	651	1 783	5 031	9 368	
174	Dachau .....	a)	3 286	6 756	4 718	5 501	5 082	5 643	
		b)	-	14 039	35 843	68 448	89 005	127 030	
		c)	- 146	8 484	25 586	51 603	69 598	102 828	
		d)	117	327	563	1 760	4 910	10 207	
175	Ebersberg .....	a)	2 843	5 876	4 443	4 810	4 653	5 014	
		b)	-	12 380	33 676	59 853	81 344	112 669	
		c)	- 152	7 238	23 630	44 182	62 305	90 022	
		d)	145	454	543	1 768	4 311	9 000	

<sup>1)</sup> Einschließlich der Steuerfälle/Steuerpflichtigen ohne Einkommensteuerveranlagung, soweit Werte in der elektronischen Lohnsteuerbescheinigung enthalten waren.

<sup>2)</sup> Für Fälle ohne Einkommensteuerveranlagung: Einbehaltene Lohnsteuer. - <sup>2)</sup> Ohne Grenzgänger/-pendler.

**versteuerndes Einkommen und festzusetzende Einkommen-/Jahreslohnsteuer in Bayern 2014**  
**der Einkünfte in regionaler Gliederung**

der Einkünfte von ... bis unter ... Euro									AGS
25 000 - 30 000	30 000 - 35 000	35 000 - 40 000	40 000 - 50 000	50 000 - 60 000	60 000 - 70 000	70 000 - 125 000	125 000 oder mehr	Insgesamt	
7	8	9	10	11	12	13	14	15	
<b>524 851</b>	<b>491 999</b>	<b>416 702</b>	<b>627 446</b>	<b>431 878</b>	<b>298 747</b>	<b>646 655</b>	<b>242 487</b>	<b>6 655 170</b>	
<b>14 433 346</b>	<b>15 962 233</b>	<b>15 587 391</b>	<b>28 036 486</b>	<b>23 609 758</b>	<b>19 330 151</b>	<b>58 265 533</b>	<b>62 855 332</b>	<b>269 501 407</b>	
<b>11 880 043</b>	<b>13 262 429</b>	<b>12 975 382</b>	<b>23 345 905</b>	<b>19 841 866</b>	<b>16 374 395</b>	<b>47 896 682</b>	<b>55 741 421</b>	<b>225 629 827</b>	
<b>1 437 799</b>	<b>1 847 681</b>	<b>1 994 250</b>	<b>4 017 611</b>	<b>3 775 064</b>	<b>3 383 089</b>	<b>12 203 337</b>	<b>19 593 124</b>	<b>49 987 670</b>	
150 961	142 167	122 139	191 220	130 572	90 659	203 937	84 327	2 049 095	
4 151 467	4 611 610	4 568 740	8 550 049	7 135 698	5 865 624	18 459 821	23 077 036	86 119 286	
3 446 497	3 874 377	3 847 849	7 215 991	6 078 079	5 028 525	15 507 035	20 499 834	73 055 421	
428 061	561 190	623 384	1 326 059	1 251 418	1 129 090	4 170 448	7 431 699	17 483 058	
373 890	349 832	294 563	436 226	301 306	208 088	442 718	158 160	4 606 075	
10 281 879	11 350 622	11 018 651	19 486 437	16 474 060	13 464 527	39 805 712	39 778 296	183 382 122	
8 433 546	9 388 052	9 127 534	16 129 914	13 763 787	11 345 870	32 389 648	35 241 588	152 574 407	
1 009 738	1 286 491	1 370 866	2 691 552	2 523 646	2 253 999	8 032 889	12 161 425	32 504 612	
<b>181 807</b>	<b>173 739</b>	<b>148 865</b>	<b>232 095</b>	<b>163 314</b>	<b>118 137</b>	<b>286 249</b>	<b>128 714</b>	<b>2 445 595</b>	1
<b>5 000 949</b>	<b>5 636 502</b>	<b>5 569 119</b>	<b>10 379 981</b>	<b>8 931 757</b>	<b>7 647 190</b>	<b>26 058 753</b>	<b>33 657 788</b>	<b>113 819 958</b>	
<b>4 118 281</b>	<b>4 699 509</b>	<b>4 655 415</b>	<b>8 686 762</b>	<b>7 548 331</b>	<b>6 519 932</b>	<b>21 638 945</b>	<b>29 877 566</b>	<b>96 137 236</b>	
<b>514 106</b>	<b>679 406</b>	<b>747 778</b>	<b>1 572 214</b>	<b>1 518 379</b>	<b>1 423 118</b>	<b>5 733 122</b>	<b>10 844 606</b>	<b>23 667 742</b>	
4 827	4 459	3 673	6 327	5 324	3 924	8 996	2 951	69 890	161
132 692	144 703	137 435	284 013	291 554	253 748	810 799	730 518	3 085 880	
111 065	121 708	116 024	241 282	250 606	219 242	680 768	656 110	2 633 604	
13 376	17 104	18 454	43 735	50 708	48 298	182 326	229 627	620 141	
56 327	55 105	49 719	81 693	57 290	41 520	100 501	48 723	830 682	162
1 550 020	1 788 241	1 860 089	3 657 339	3 132 746	2 687 565	9 163 174	13 540 284	40 991 819	
1 284 305	1 505 255	1 572 942	3 100 839	2 682 584	2 318 409	7 798 145	11 993 535	35 034 245	
166 224	227 902	266 214	598 859	581 291	549 669	2 179 359	4 482 012	9 275 226	
2 843	2 726	2 095	3 025	1 876	1 242	2 700	994	32 517	163
78 407	88 365	78 437	134 856	102 478	80 264	242 022	241 899	1 211 268	
65 483	74 445	65 669	113 307	86 841	68 333	199 485	211 521	1 013 724	
7 966	10 643	10 203	19 991	16 673	14 197	50 712	72 755	212 256	
4 212	4 008	3 411	5 517	3 827	2 574	5 117	1 664	56 310	171
115 806	129 883	127 722	246 995	208 395	166 852	458 800	388 387	2 099 062	
95 654	107 875	106 288	206 667	174 836	140 239	372 371	338 645	1 740 694	
11 265	15 225	15 938	34 970	32 004	27 957	91 800	113 387	355 844	
5 143	4 374	3 514	4 509	2 836	1 751	3 077	1 146	50 427	172
141 233	141 840	131 253	200 809	154 679	113 189	273 445	340 563	1 785 091	
117 505	118 788	109 880	167 472	130 309	95 879	223 258	297 185	1 484 727	
14 514	16 367	16 566	27 200	23 129	18 678	53 651	100 682	288 066	
5 214	4 642	4 072	5 924	4 135	2 746	6 979	3 197	64 919	173
143 365	150 664	152 356	264 556	225 847	177 608	634 714	796 401	2 855 086	
117 586	125 066	126 419	219 454	188 626	150 477	519 337	707 477	2 390 846	
14 744	17 567	19 687	37 875	36 246	30 883	134 133	276 347	584 673	
5 666	5 368	4 653	7 619	5 268	4 086	10 509	3 824	77 979	174
155 820	174 162	173 999	340 424	288 545	265 241	958 834	814 934	3 506 324	
128 325	144 959	143 988	283 285	242 275	225 024	784 606	721 663	2 932 079	
15 854	21 024	23 130	50 621	47 566	47 290	200 621	243 444	667 435	
5 171	4 894	4 032	6 432	4 633	3 442	9 990	5 032	71 265	175
142 223	158 841	151 005	287 513	253 559	223 094	923 743	1 115 726	3 555 625	
115 656	130 760	124 856	237 019	211 545	188 455	753 467	980 494	2 969 478	
14 079	18 649	19 841	42 095	41 225	40 105	196 031	341 759	730 006	

Noch: **Tabelle 10. Unbeschränkt Lohn- und Einkommensteuerpflichtige<sup>1)</sup>, Gesamtbetrag der Einkünfte, nach Größenklassen des Gesamtbetrags**

AGS	Gebiet a) Steuerpflichtige b) Gesamtbetrag der Einkünfte (1 000 Euro) c) Zu versteuerndes Einkommen (1 000 Euro) d) Festzusetzende Einkommen-/ Jahreslohnsteuer <sup>1)</sup> (1 000 Euro)	Größenklassen des Gesamtbetrags						
		Nullfälle	1	5 000	10 000	15 000	20 000	
			- 5 000	- 10 000	- 15 000	- 20 000	- 25 000	
		1	2	3	4	5	6	
176	Eichstätt .....	a)	3 015	5 986	3 932	4 591	3 926	4 089
		b)	-	12 384	29 994	56 839	68 594	92 111
		c)	- 100	7 468	21 939	43 042	53 291	74 090
		d)	150	273	368	1 361	3 581	7 095
177	Erding .....	a)	2 748	5 407	4 441	4 779	4 781	5 281
		b)	-	11 721	33 923	59 448	83 733	118 816
		c)	- 149	6 867	24 017	45 150	65 521	95 996
		d)	101	251	392	1 719	4 734	9 631
178	Freising .....	a)	4 157	8 151	6 032	6 603	6 495	6 932
		b)	-	17 536	45 901	82 300	113 821	156 189
		c)	- 220	10 572	33 238	62 936	90 373	127 567
		d)	21	434	765	2 499	6 639	12 895
179	Fürstenfeldbruck .....	a)	4 419	8 791	6 873	7 606	7 658	8 073
		b)	-	18 791	51 909	95 132	133 964	181 933
		c)	- 196	10 990	36 979	70 925	103 243	144 653
		d)	194	367	892	2 891	7 318	14 346
180	Garmisch-Partenkirchen .....	a)	1 652	3 781	3 586	4 056	4 264	4 242
		b)	-	8 344	27 263	50 610	74 604	95 475
		c)	- 75	4 653	18 704	37 719	58 198	77 593
		d)	7	563	591	1 514	4 385	7 877
181	Landsberg am Lech .....	a)	2 457	5 069	3 897	4 381	4 088	4 384
		b)	-	10 727	29 639	54 289	71 414	98 798
		c)	- 85	6 009	20 372	40 229	54 995	78 883
		d)	17	266	599	1 340	4 094	8 031
182	Miesbach .....	a)	2 221	4 178	3 776	4 030	4 129	4 283
		b)	-	9 385	28 595	50 285	72 211	96 550
		c)	- 242	5 137	19 554	37 208	56 037	77 302
		d)	815	517	1 675	1 795	4 599	8 026
183	Mühldorf a.Inn .....	a)	2 683	5 182	4 068	4 544	4 339	4 530
		b)	-	11 044	30 926	56 520	76 117	102 047
		c)	- 125	6 655	21 777	42 972	60 222	82 619
		d)	30	186	427	1 520	4 267	7 962
184	München .....	a)	6 718	14 355	10 271	11 324	11 223	11 491
		b)	-	30 536	77 794	141 301	196 060	258 766
		c)	- 304	17 101	54 769	103 726	149 421	205 385
		d)	706	1 048	2 337	4 455	11 801	21 045
185	Neuburg-Schrobenhausen .....	a)	2 578	4 198	3 160	3 583	3 403	3 561
		b)	-	8 866	24 085	44 487	59 625	80 193
		c)	- 120	5 410	17 166	33 486	46 785	65 242
		d)	9	149	334	1 343	3 272	6 384
186	Pfaffenhofen a.d.Ilm .....	a)	2 467	5 785	4 446	4 608	4 345	4 626
		b)	-	12 475	33 758	57 253	75 895	104 168
		c)	- 168	7 398	24 402	43 659	59 925	84 822
		d)	83	263	512	1 575	4 238	8 235
187	Rosenheim .....	a)	5 178	11 161	9 155	9 982	9 771	10 345
		b)	-	23 716	69 533	124 650	170 996	232 957
		c)	- 282	12 832	48 353	93 278	133 221	187 429
		d)	654	616	1 200	3 426	9 559	22 552
188	Starnberg .....	a)	2 666	5 684	4 354	4 720	4 721	4 727
		b)	-	12 245	33 023	58 687	82 533	106 286
		c)	- 182	6 009	22 334	41 531	61 896	83 521
		d)	494	910	1 672	2 452	4 884	8 727

<sup>1)</sup> Einschließlich der Steuerfälle/Steuerpflichtigen ohne Einkommensteuerveranlagung, soweit Werte in der elektronischen Lohnsteuerbescheinigung enthalten waren.

<sup>1)</sup> Für Fälle ohne Einkommensteuerveranlagung: Einbehaltene Lohnsteuer.

**zu versteuerndes Einkommen und festzusetzende Einkommen-/Jahreslohnsteuer in Bayern 2014**  
**der Einkünfte in regionaler Gliederung**

der Einkünfte von ... bis unter ... Euro									AGS
25 000 - 30 000	30 000 - 35 000	35 000 - 40 000	40 000 - 50 000	50 000 - 60 000	60 000 - 70 000	70 000 - 125 000	125 000 oder mehr	Insgesamt	
7	8	9	10	11	12	13	14	15	
4 422	4 352	3 601	5 924	5 095	4 046	9 588	2 871	65 438	176
121 683	141 256	134 770	265 847	279 500	262 374	865 282	664 122	2 994 756	
99 497	116 719	111 649	220 580	234 423	222 089	702 398	586 890	2 493 975	
11 930	16 182	16 968	38 024	45 258	45 668	177 546	204 838	569 241	
5 764	5 564	4 628	6 810	4 573	3 485	8 437	3 110	69 808	177
158 690	180 465	173 044	304 101	250 439	225 660	765 469	687 851	3 053 360	
130 774	149 813	143 527	251 246	209 217	190 465	623 518	605 995	2 541 958	
16 526	21 712	22 648	43 751	39 575	38 955	157 559	205 580	563 134	
7 446	6 935	5 695	8 471	6 121	4 493	10 894	4 212	92 637	178
204 804	224 912	212 881	378 750	334 934	291 036	989 565	879 886	3 932 514	
169 614	188 065	178 186	316 038	281 713	246 536	810 918	772 660	3 288 196	
21 199	27 151	28 603	56 232	54 780	51 441	208 752	259 782	731 192	
8 649	8 030	6 944	10 388	7 552	5 398	14 584	5 785	110 750	179
238 026	260 618	259 956	464 982	413 246	349 530	1 336 413	1 198 843	5 003 343	
194 458	215 936	216 163	386 351	347 469	296 862	1 094 236	1 054 054	4 172 124	
23 532	30 754	34 254	68 241	67 943	62 268	281 090	356 947	951 037	
4 047	3 612	2 849	3 834	2 452	1 628	3 405	1 451	44 859	180
111 203	117 177	106 433	170 850	133 906	105 166	305 141	373 595	1 679 768	
91 514	97 355	88 201	141 009	111 921	89 016	249 519	332 845	1 398 173	
11 136	13 500	13 358	23 283	20 443	17 919	61 825	112 985	289 385	
4 718	4 512	3 690	5 684	4 028	2 893	6 820	2 970	59 591	181
129 830	146 342	138 029	254 345	220 410	187 443	617 625	693 505	2 652 394	
106 011	120 785	114 315	210 447	184 667	158 520	502 872	614 754	2 212 772	
13 018	16 944	17 955	36 491	34 579	32 270	127 106	226 037	518 746	
4 231	3 786	3 098	4 477	3 046	2 221	5 263	2 933	51 672	182
116 315	122 719	115 889	199 732	166 709	143 585	481 185	853 681	2 456 841	
94 938	101 049	95 531	164 261	138 523	121 080	393 991	766 069	2 070 440	
12 052	14 561	14 859	28 714	26 486	25 098	102 976	285 263	527 436	
4 619	4 498	3 817	5 280	3 459	2 413	5 037	1 541	56 010	183
126 911	145 914	142 828	235 609	189 260	156 053	449 928	407 500	2 130 657	
104 471	121 109	119 004	195 349	158 207	131 287	365 129	366 386	1 775 063	
12 288	16 458	17 995	32 246	28 644	25 458	88 703	124 230	360 413	
11 909	11 476	9 985	15 635	11 432	8 618	25 287	15 140	174 864	184
327 221	372 008	373 713	699 960	625 515	557 700	2 343 819	4 125 260	10 129 654	
267 190	308 494	311 473	583 145	528 248	476 016	1 941 422	3 687 326	8 633 413	
34 013	45 063	51 385	108 454	109 076	106 255	522 738	1 368 747	2 387 122	
3 839	3 820	3 187	4 707	3 409	2 382	4 912	1 401	48 140	185
105 646	124 027	119 184	210 116	186 624	154 117	438 706	328 098	1 883 774	
86 914	102 764	99 094	174 148	155 989	130 237	356 316	290 444	1 563 875	
10 361	13 984	14 850	28 779	28 804	25 955	87 516	99 877	321 618	
4 858	4 704	3 794	5 930	4 581	3 366	8 128	2 601	64 239	186
133 605	152 565	141 921	265 104	250 781	217 746	735 332	642 059	2 822 662	
110 053	126 912	117 662	219 859	210 486	184 362	601 311	574 889	2 365 572	
13 197	17 811	18 484	38 058	40 186	37 964	152 298	193 985	526 887	
10 653	10 167	8 202	12 099	7 991	5 722	12 604	5 140	128 170	187
292 972	329 702	306 875	540 303	436 447	370 104	1 138 566	1 356 413	5 393 234	
240 089	273 711	254 402	447 258	364 410	311 995	927 140	1 206 882	4 500 717	
29 123	38 007	38 447	74 305	66 895	62 802	231 721	422 311	1 001 618	
4 589	4 509	3 854	6 044	4 315	3 295	9 232	6 949	69 659	188
126 213	146 288	144 210	270 118	236 139	213 248	852 555	2 201 578	4 483 121	
101 578	120 216	119 022	222 152	196 312	179 475	701 573	1 976 116	3 831 552	
12 746	17 620	19 271	41 488	42 833	39 445	188 510	744 381	1 125 434	

Noch: **Tabelle 10. Unbeschränkt Lohn- und Einkommensteuerpflichtige<sup>1)</sup>, Gesamtbetrag der Einkünfte, nach Größenklassen des Gesamtbetrags**

AGS	Gebiet a) Steuerpflichtige b) Gesamtbetrag der Einkünfte (1 000 Euro) c) Zu versteuerndes Einkommen (1 000 Euro) d) Festzusetzende Einkommen-/Jahreslohnsteuer <sup>1)</sup> (1 000 Euro)	Größenklassen des Gesamtbetrags					
		Nullfälle	1 - 5 000	5 000 - 10 000	10 000 - 15 000	15 000 - 20 000	20 000 - 25 000
		1	2	3	4	5	6
189	Traunstein .....	a) 4 077	8 258	6 244	6 967	6 800	6 886
	b) -	-	17 106	47 424	86 763	118 931	154 956
	c) - 184	- 184	9 578	33 370	65 193	93 743	125 136
	d) 32	32	364	769	2 362	6 622	12 430
190	Weilheim-Schongau .....	a) 3 557	6 449	4 482	5 002	4 839	5 001
	b) -	-	13 617	33 966	62 340	84 774	112 793
	c) - 147	- 147	7 947	23 774	46 571	66 131	91 014
	d) 11	11	223	574	1 857	4 725	8 892
2	Reg.-Bez. Niederbayern .....	a) 33 150	65 000	44 271	47 777	48 155	51 661
	b) -	-	133 729	336 723	594 729	843 427	1 162 784
	c) - 1 375	- 1 375	82 836	240 001	448 729	665 581	939 822
	d) 269	269	2 616	4 740	15 509	46 241	91 204
	Kreisfreie Städte						
261	Landshut, Stadt .....	a) 1 925	3 556	2 479	2 761	2 825	2 721
	b) -	-	7 354	18 811	34 503	49 188	61 219
	c) - 68	- 68	4 706	13 676	26 221	38 906	49 424
	d) 11	11	198	276	1 037	2 822	4 922
262	Passau, Stadt .....	a) 1 655	3 510	2 006	2 149	2 175	2 289
	b) -	-	7 162	15 111	26 799	37 824	51 421
	c) - 45	- 45	4 540	10 883	20 369	30 143	41 838
	d) 7	7	194	253	712	2 132	4 057
263	Straubing, Stadt .....	a) 1 274	2 434	1 885	1 866	1 959	2 059
	b) -	-	5 150	14 309	23 209	34 279	46 497
	c) - 57	- 57	3 261	10 458	17 994	27 510	38 095
	d) 14	14	125	213	767	2 037	3 774
	Landkreise						
271	Deggendorf .....	a) 3 319	6 099	4 331	4 672	4 679	5 111
	b) -	-	12 724	32 881	58 104	82 069	114 974
	c) - 137	- 137	8 102	23 686	43 884	65 001	93 126
	d) 12	12	184	453	1 568	4 664	8 830
272	Freyung-Grafenau .....	a) 2 728	3 448	3 231	3 140	3 204	3 719
	b) -	-	7 576	24 737	39 054	56 115	83 732
	c) - 150	- 150	4 331	17 406	29 183	43 918	67 225
	d) 9	9	97	223	959	3 050	6 498
273	Kelheim .....	a) 3 328	5 840	4 023	4 419	4 246	4 652
	b) -	-	12 128	30 519	54 780	74 364	104 721
	c) - 145	- 145	7 534	21 849	41 565	58 709	84 923
	d) 9	9	208	630	1 419	4 026	8 180
274	Landshut .....	a) 3 689	6 704	4 995	5 686	5 504	6 093
	b) -	-	13 955	38 120	70 839	96 539	136 743
	c) - 128	- 128	8 276	27 122	53 280	75 546	110 123
	d) 9	9	201	711	1 828	5 069	10 723
275	Passau .....	a) 4 845	8 954	7 092	7 933	7 992	8 437
	b) -	-	19 056	53 965	98 817	140 017	189 920
	c) - 249	- 249	11 000	38 180	74 222	110 497	153 659
	d) 165	165	661	615	2 547	7 875	14 921
276	Regen .....	a) 2 083	3 620	2 808	3 189	3 241	3 604
	b) -	-	7 633	21 443	39 640	56 994	81 265
	c) - 83	- 83	4 279	14 969	29 568	44 730	65 552
	d) 6	6	116	216	923	3 182	6 459

<sup>1)</sup> Einschließlich der Steuerfälle/Steuerpflichtigen ohne Einkommensteuerveranlagung, soweit Werte in der elektronischen Lohnsteuerbescheinigung enthalten waren.

<sup>1)</sup> Für Fälle ohne Einkommensteuerveranlagung: Einbehaltene Lohnsteuer.



**zu versteuerndes Einkommen und festzusetzende Einkommen-/Jahreslohnsteuer in Bayern 2014**  
**der Einkünfte in regionaler Gliederung**

der Einkünfte von ... bis unter ... Euro									AGS
25 000 - 30 000	30 000 - 35 000	35 000 - 40 000	40 000 - 50 000	50 000 - 60 000	60 000 - 70 000	70 000 - 125 000	125 000 oder mehr	Insgesamt	
7	8	9	10	11	12	13	14	15	
7 359	6 981	5 703	8 628	5 641	3 718	7 359	2 682	87 303	189
202 433	226 446	213 216	385 269	308 008	240 701	657 810	719 651	3 378 714	
166 428	187 567	176 808	320 100	256 768	202 504	535 569	643 340	2 815 919	
20 568	25 696	26 450	53 587	46 718	40 148	131 285	208 536	575 567	
5 301	5 217	4 649	7 138	4 430	3 174	6 830	2 397	68 466	190
145 832	169 364	173 874	318 392	242 037	205 164	615 825	557 033	2 735 012	
119 171	140 156	144 311	265 495	202 358	173 428	501 596	492 286	2 274 092	
14 393	19 482	22 221	45 214	37 320	34 396	124 864	171 092	485 262	
<b>53 574</b>	<b>48 204</b>	<b>38 745</b>	<b>54 318</b>	<b>39 949</b>	<b>26 946</b>	<b>48 649</b>	<b>15 465</b>	<b>615 864</b>	2
<b>1 473 773</b>	<b>1 562 930</b>	<b>1 448 311</b>	<b>2 426 164</b>	<b>2 185 462</b>	<b>1 741 746</b>	<b>4 335 688</b>	<b>3 856 350</b>	<b>22 101 816</b>	
<b>1 207 703</b>	<b>1 288 695</b>	<b>1 195 701</b>	<b>2 002 048</b>	<b>1 825 022</b>	<b>1 465 051</b>	<b>3 520 494</b>	<b>3 403 372</b>	<b>18 283 679</b>	
<b>142 711</b>	<b>172 999</b>	<b>175 599</b>	<b>326 051</b>	<b>330 654</b>	<b>286 541</b>	<b>851 806</b>	<b>1 126 944</b>	<b>3 573 886</b>	
2 968	2 881	2 322	3 298	2 337	1 556	3 252	1 425	36 306	261
81 637	93 492	86 736	147 452	127 959	100 505	295 458	407 252	1 511 567	
67 437	77 964	72 167	123 487	108 554	85 727	245 135	366 756	1 280 091	
8 277	11 146	11 525	21 993	21 380	17 984	63 377	126 786	291 733	
2 070	1 799	1 481	2 164	1 390	955	1 714	713	26 070	262
56 868	58 299	55 356	97 121	75 757	61 745	154 254	182 724	880 441	
47 010	48 347	45 892	81 132	63 646	52 307	126 389	161 229	733 681	
6 021	6 641	6 983	14 177	12 118	10 657	31 716	55 089	150 756	
2 230	2 005	1 406	1 941	1 351	806	1 559	573	23 348	263
61 343	64 944	52 554	86 477	73 821	52 081	139 812	176 606	831 082	
51 135	54 535	44 015	72 589	62 474	44 205	115 243	158 539	699 996	
6 146	7 477	6 993	12 394	11 767	8 882	28 523	55 736	144 849	
5 358	4 740	3 936	5 461	3 874	2 598	4 318	1 371	59 867	271
147 556	153 588	147 170	243 701	211 831	167 845	382 374	367 625	2 122 443	
121 052	126 708	121 919	200 972	176 602	141 323	309 524	326 411	1 758 172	
14 070	16 981	17 885	32 714	31 540	27 366	74 637	107 371	338 275	
4 011	3 254	2 465	3 343	2 149	1 360	1 915	589	38 556	272
110 270	105 292	92 082	149 277	117 360	87 825	168 539	148 267	1 190 126	
89 847	86 041	75 573	122 950	97 810	73 622	136 963	131 024	975 742	
10 241	10 703	10 270	18 773	16 598	13 494	31 708	43 937	166 561	
4 739	4 907	3 934	5 337	4 040	2 962	5 730	1 660	59 817	273
130 561	159 479	146 949	238 495	221 105	191 661	513 954	408 582	2 287 297	
107 141	132 314	121 838	196 797	184 331	161 057	416 397	360 839	1 895 149	
12 634	18 015	17 979	32 264	33 554	31 494	101 568	118 117	380 097	
6 605	6 077	4 868	6 998	5 431	4 070	8 267	2 644	77 631	274
181 942	197 013	182 064	312 373	297 682	263 410	742 399	582 339	3 115 419	
148 939	162 437	150 450	256 884	248 950	221 889	604 417	511 679	2 579 864	
17 843	22 510	22 530	42 506	45 558	44 100	147 632	165 817	527 036	
8 417	7 167	5 949	8 724	5 836	3 487	6 065	1 923	92 821	275
231 441	232 348	222 753	389 118	318 853	225 420	533 641	473 538	3 128 888	
188 976	190 266	183 184	320 609	265 145	188 807	431 890	414 749	2 570 935	
21 945	24 731	26 043	50 564	45 780	35 646	101 328	135 801	468 622	
3 629	3 288	2 717	3 510	2 344	1 424	2 046	593	38 096	276
99 805	106 757	101 540	156 489	128 070	92 020	178 226	141 944	1 211 824	
81 484	88 012	83 733	129 491	106 456	77 355	144 841	124 345	994 733	
9 452	11 397	11 892	19 944	18 226	14 431	33 210	39 409	168 863	

Noch: **Tabelle 10. Unbeschränkt Lohn- und Einkommensteuerpflichtige<sup>1)</sup>, Gesamtbetrag der Einkünfte, nach Größenklassen des Gesamtbetrags**

AGS	Gebiet a) Steuerpflichtige b) Gesamtbetrag der Einkünfte (1 000 Euro) c) Zu versteuerndes Einkommen (1 000 Euro) d) Festzusetzende Einkommen-/Jahreslohnsteuer <sup>1)</sup> (1 000 Euro)	Größenklassen des Gesamtbetrags					
		Nullfälle	1 - 5 000	5 000 - 10 000	10 000 - 15 000	15 000 - 20 000	20 000 - 25 000
		1	2	3	4	5	6
277	Rottal-Inn .....	a) 3 043	5 080	4 599	4 830	5 278	5 277
	b) -	-	11 188	35 112	60 276	92 523	118 809
	c) - 138	- 138	6 411	24 682	45 136	73 085	95 665
	d) 11	11	175	442	1 453	4 796	9 221
278	Straubing-Bogen .....	a) 2 345	4 639	3 501	3 484	3 572	3 900
	b) -	-	9 834	26 648	43 261	62 510	87 811
	c) - 75	- 75	5 991	19 003	32 656	49 488	71 072
	d) 7	7	248	327	1 114	3 337	6 860
279	Dingolfing-Landau .....	a) 2 916	11 116	3 321	3 648	3 480	3 799
	b) -	-	19 968	25 066	45 448	61 005	85 673
	c) - 99	- 99	14 404	18 088	34 651	48 046	69 120
	d) 8	8	210	381	1 183	3 251	6 759
3	Reg.-Bez. Oberpfalz .....	a) 34 803	48 870	38 748	40 943	41 823	45 138
	b) -	-	104 548	295 707	509 241	732 514	1 016 834
	c) - 1 121	- 1 121	64 448	213 466	387 441	580 606	826 498
	d) 351	351	1 891	3 892	14 282	41 647	81 601
	Kreisfreie Städte						
361	Amberg, Stadt .....	a) 1 100	1 892	1 438	1 666	1 795	1 791
	b) -	-	4 050	10 799	20 822	31 294	40 302
	c) - 22	- 22	2 528	7 909	16 095	25 015	32 936
	d) 2	2	96	161	586	1 740	3 190
362	Regensburg, Stadt .....	a) 3 804	8 426	5 426	5 888	5 892	5 868
	b) -	-	18 304	40 948	73 451	102 892	132 097
	c) - 223	- 223	11 663	30 141	56 451	82 115	108 424
	d) 27	27	303	584	2 499	6 051	11 315
363	Weiden i.d.OPf., Stadt .....	a) 1 684	2 116	1 769	1 775	1 954	2 029
	b) -	-	4 485	13 548	22 218	34 208	45 504
	c) - 43	- 43	2 879	9 895	17 371	27 499	37 486
	d) 4	4	111	241	629	1 987	3 657
	Landkreise						
371	Amberg-Weizbach .....	a) 4 707	4 249	3 347	3 717	3 603	3 818
	b) -	-	8 911	25 384	45 987	63 191	86 020
	c) - 71	- 71	5 428	18 462	34 982	50 163	69 927
	d) 9	9	175	388	1 165	3 558	6 831
372	Cham .....	a) 2 594	5 192	5 138	4 969	5 407	5 961
	b) -	-	11 469	39 412	61 960	94 956	134 595
	c) - 154	- 154	6 735	28 026	46 461	75 102	108 334
	d) 8	8	166	388	1 637	5 615	10 343
373	Neumarkt i.d.OPf. ....	a) 4 736	5 835	4 693	4 754	4 748	5 108
	b) -	-	12 093	35 803	59 095	83 099	114 997
	c) - 113	- 113	7 417	25 601	44 607	65 434	92 875
	d) 61	61	315	514	1 575	4 586	9 129
374	Neustadt a.d.Waldnaab .....	a) 3 594	3 940	3 314	3 390	3 736	4 084
	b) -	-	8 163	25 413	42 133	65 515	91 959
	c) - 139	- 139	5 127	18 286	31 967	52 260	75 037
	d) 14	14	134	308	1 284	3 830	7 487
375	Regensburg .....	a) 3 992	7 721	5 900	6 470	6 364	7 099
	b) -	-	16 690	45 126	80 388	111 598	159 832
	c) - 176	- 176	10 269	32 123	60 986	87 408	129 197
	d) 199	199	291	544	2 106	6 059	12 676

<sup>1)</sup> Einschließlich der Steuerfälle/Steuerpflichtigen ohne Einkommensteuerveranlagung, soweit Werte in der elektronischen Lohnsteuerbescheinigung enthalten waren.

<sup>1)</sup> Für Fälle ohne Einkommensteuerveranlagung: Einbehaltene Lohnsteuer.

**zu versteuerndes Einkommen und festzusetzende Einkommen-/Jahreslohnsteuer in Bayern 2014**  
**der Einkünfte in regionaler Gliederung**

der Einkünfte von ... bis unter ... Euro									AGS
25 000 - 30 000	30 000 - 35 000	35 000 - 40 000	40 000 - 50 000	50 000 - 60 000	60 000 - 70 000	70 000 - 125 000	125 000 oder mehr	Insgesamt	
7	8	9	10	11	12	13	14	15	
5 129	4 602	3 652	5 276	3 781	2 501	4 482	1 345	58 875	277
140 904	149 315	136 448	235 876	206 564	161 942	395 936	340 571	2 085 464	
114 849	121 935	111 708	192 647	170 908	134 970	319 615	297 719	1 709 191	
13 456	16 144	16 194	30 805	30 612	25 923	75 289	96 311	320 833	
4 045	3 827	3 217	4 407	3 441	2 427	4 327	1 265	48 397	278
111 254	124 112	120 120	196 839	188 263	156 846	383 115	306 269	1 816 883	
91 027	102 321	98 876	161 923	156 828	131 573	307 546	269 436	1 497 667	
10 790	13 790	14 346	25 749	27 973	25 465	73 683	89 418	293 107	
4 373	3 657	2 798	3 859	3 975	2 800	4 974	1 364	56 080	279
120 192	118 290	104 539	172 946	218 197	180 446	447 978	320 633	1 920 382	
98 806	97 817	86 345	142 565	183 319	152 215	362 534	280 646	1 588 458	
11 836	13 463	12 958	24 170	35 549	31 099	89 135	93 152	323 154	
<b>47 292</b>	<b>43 391</b>	<b>37 016</b>	<b>52 675</b>	<b>35 673</b>	<b>23 664</b>	<b>45 375</b>	<b>13 925</b>	<b>549 336</b>	3
<b>1 300 498</b>	<b>1 407 882</b>	<b>1 383 695</b>	<b>2 350 533</b>	<b>1 950 670</b>	<b>1 530 029</b>	<b>4 044 609</b>	<b>3 572 429</b>	<b>20 199 188</b>	
<b>1 068 292</b>	<b>1 164 368</b>	<b>1 146 274</b>	<b>1 948 228</b>	<b>1 631 775</b>	<b>1 289 793</b>	<b>3 287 640</b>	<b>3 156 907</b>	<b>16 764 616</b>	
<b>127 223</b>	<b>157 276</b>	<b>169 450</b>	<b>319 979</b>	<b>295 211</b>	<b>253 917</b>	<b>804 334</b>	<b>1 085 293</b>	<b>3 356 347</b>	
1 823	1 720	1 604	2 028	1 207	801	1 595	505	20 965	361
50 219	55 856	59 909	89 988	65 905	51 754	142 008	201 990	824 897	
41 555	46 853	50 339	75 168	55 482	43 691	117 050	186 527	701 126	
4 833	6 297	7 579	12 650	10 138	8 732	28 805	71 386	156 192	
6 016	5 406	4 654	6 990	4 859	3 490	7 466	2 770	76 955	362
165 276	175 202	174 120	312 374	265 547	225 481	675 017	721 691	3 082 400	
137 031	146 683	145 883	262 625	225 676	193 083	560 361	640 071	2 599 983	
16 971	21 357	23 686	48 497	46 385	43 093	148 626	229 647	599 042	
2 034	1 744	1 330	1 840	1 158	679	1 319	550	21 981	363
55 936	56 525	49 583	82 007	63 377	43 919	116 319	160 856	748 484	
46 547	47 329	41 328	68 256	53 815	37 320	95 582	144 618	629 881	
5 601	6 421	6 147	11 363	10 018	7 658	23 369	54 288	131 494	
4 131	4 060	3 807	5 227	3 414	2 315	4 168	1 051	51 614	371
113 752	131 908	142 508	233 233	186 906	149 753	370 249	234 507	1 792 308	
93 624	108 914	118 521	193 352	155 463	125 390	298 759	204 886	1 477 800	
11 017	14 739	17 680	31 089	26 915	23 706	70 736	66 943	274 949	
6 177	5 418	4 410	5 696	3 759	2 199	3 555	1 159	61 634	372
169 809	175 698	164 893	253 999	205 461	141 904	313 023	312 765	2 079 946	
138 204	143 817	135 279	208 673	170 455	118 713	252 717	277 331	1 709 693	
16 052	18 413	18 847	31 960	29 187	22 381	59 109	91 976	306 084	
5 182	5 322	4 635	6 488	4 353	2 920	5 857	1 784	66 415	373
142 793	172 976	173 447	290 006	238 039	188 863	522 170	486 488	2 519 869	
116 490	142 779	142 876	238 559	197 544	158 156	422 143	425 126	2 079 494	
13 802	19 438	20 974	38 540	34 779	30 156	101 896	141 267	417 030	
4 369	3 984	3 093	4 546	3 026	1 888	3 274	854	47 092	374
120 142	128 992	115 415	202 511	165 199	122 006	287 186	214 296	1 588 930	
98 680	106 922	95 316	167 159	137 587	102 664	231 665	188 597	1 311 128	
11 627	14 308	13 704	26 142	23 735	19 164	54 353	64 724	240 815	
7 534	6 873	5 863	9 076	6 939	4 848	10 737	3 296	92 712	375
207 080	223 030	219 245	405 778	380 018	313 807	965 698	754 258	3 882 547	
169 625	183 529	181 209	335 566	318 025	264 444	780 999	662 397	3 215 600	
20 421	24 874	26 998	56 121	58 497	52 239	192 135	224 421	677 582	

Noch: **Tabelle 10. Unbeschränkt Lohn- und Einkommensteuerpflichtige<sup>1)</sup>, Gesamtbetrag der Einkünfte, nach Größenklassen des Gesamtbetrags**

AGS	Gebiet a) Steuerpflichtige b) Gesamtbetrag der Einkünfte (1 000 Euro) c) Zu versteuerndes Einkommen (1 000 Euro) d) Festzusetzende Einkommen-/Jahreslohnsteuer <sup>1)</sup> (1 000 Euro)	Größenklassen des Gesamtbetrags					
		Nullfälle	1 - 5 000	5 000 - 10 000	10 000 - 15 000	15 000 - 20 000	20 000 - 25 000
		1	2	3	4	5	6
376	Schwandorf .....	a) 5 134	6 502	5 184	5 528	5 498	6 264
	b) -	-	13 913	39 763	68 594	96 211	141 235
	c) - 107	- 107	8 617	29 138	52 582	76 618	115 486
	d) 17	17	221	559	1 960	5 417	11 483
377	Tirschenreuth .....	a) 3 458	2 997	2 539	2 786	2 826	3 116
	b) -	-	6 471	19 512	34 593	49 549	70 293
	c) - 72	- 72	3 785	13 885	25 940	38 991	56 796
	d) 8	8	80	206	842	2 803	5 492
4	Reg.-Bez. Oberfranken .....	a) 38 499	49 689	37 955	43 308	45 199	45 884
	b) -	-	102 372	289 229	540 329	791 292	1 032 868
	c) - 1 207	- 1 207	62 901	207 250	410 769	629 011	840 248
	d) 262	262	2 392	4 292	15 053	44 441	81 386
	Kreisfreie Städte						
461	Bamberg, Stadt .....	a) 2 400	4 597	2 827	3 126	3 057	3 056
	b) -	-	9 523	21 374	38 986	53 542	68 760
	c) - 104	- 104	6 139	15 601	29 630	42 645	55 771
	d) 47	47	141	415	1 397	3 097	5 642
462	Bayreuth, Stadt .....	a) 2 432	4 939	2 742	2 923	3 213	2 910
	b) -	-	9 945	20 691	36 532	56 205	65 389
	c) - 90	- 90	6 533	15 056	27 977	44 761	53 184
	d) 10	10	301	275	976	3 190	5 228
463	Coburg, Stadt .....	a) 1 508	2 281	1 541	1 684	1 780	1 734
	b) -	-	4 817	11 674	21 116	31 056	38 915
	c) - 28	- 28	3 075	8 592	16 173	24 850	31 674
	d) 5	5	294	275	664	1 764	3 096
464	Hof, Stadt .....	a) 1 810	2 325	1 815	1 950	2 198	2 056
	b) -	-	4 852	13 772	24 377	38 338	46 320
	c) - 34	- 34	3 258	10 033	18 866	31 082	38 422
	d) 6	6	75	292	817	2 117	3 520
	Landkreise						
471	Bamberg .....	a) 4 241	6 372	5 054	5 509	5 707	6 011
	b) -	-	12 904	38 573	68 320	100 129	135 410
	c) - 175	- 175	7 852	27 471	51 543	78 641	109 656
	d) 38	38	165	452	1 784	5 703	10 763
472	Bayreuth .....	a) 3 630	3 995	3 601	4 109	4 174	4 394
	b) -	-	8 479	27 564	51 099	73 148	98 960
	c) - 94	- 94	4 820	19 447	38 602	57 679	79 707
	d) 8	8	368	333	1 274	4 072	7 630
473	Coburg .....	a) 2 668	3 917	2 931	3 654	3 755	3 834
	b) -	-	8 055	22 254	45 830	65 771	86 126
	c) - 92	- 92	4 906	15 912	35 101	52 764	70 421
	d) 9	9	133	322	1 235	3 677	6 806
474	Forchheim .....	a) 3 764	5 325	3 728	4 370	4 101	4 439
	b) -	-	10 750	28 275	54 192	71 776	99 839
	c) - 115	- 115	6 343	20 230	40 818	55 969	80 296
	d) 10	10	191	359	1 382	4 028	7 960
475	Hof .....	a) 4 001	4 082	3 453	4 124	4 439	4 528
	b) -	-	8 579	26 510	51 550	77 626	101 979
	c) - 88	- 88	5 147	18 790	39 172	61 769	83 698
	d) 10	10	351	386	1 535	4 231	7 891

<sup>1)</sup> Einschließlich der Steuerfälle/Steuerpflichtigen ohne Einkommensteuerveranlagung, soweit Werte in der elektronischen Lohnsteuerbescheinigung enthalten waren.

<sup>1)</sup> Für Fälle ohne Einkommensteuerveranlagung: Einbehaltene Lohnsteuer.

**zu versteuerndes Einkommen und festzusetzende Einkommen-/Jahreslohnsteuer in Bayern 2014**  
**der Einkünfte in regionaler Gliederung**

der Einkünfte von ... bis unter ... Euro									AGS
25 000 - 30 000	30 000 - 35 000	35 000 - 40 000	40 000 - 50 000	50 000 - 60 000	60 000 - 70 000	70 000 - 125 000	125 000 oder mehr	Insgesamt	
7	8	9	10	11	12	13	14	15	
6 797	5 883	5 062	7 128	4 800	3 138	5 250	1 371	73 539	376
186 693	190 975	189 086	317 865	262 242	202 839	464 364	322 222	2 496 001	
153 953	157 762	156 885	264 071	219 443	171 061	376 307	282 236	2 064 051	
18 423	20 987	22 728	42 550	38 781	32 797	89 867	94 454	380 243	
3 229	2 981	2 558	3 656	2 158	1 386	2 154	585	36 429	377
88 798	96 720	95 490	162 771	117 977	89 704	188 576	163 355	1 183 807	
72 585	79 779	78 637	134 800	98 284	75 271	152 058	145 119	975 858	
8 475	10 441	11 107	21 068	16 777	13 991	35 438	46 187	172 915	
<b>44 596</b>	<b>39 424</b>	<b>32 491</b>	<b>48 486</b>	<b>32 045</b>	<b>21 256</b>	<b>41 138</b>	<b>12 277</b>	<b>532 247</b>	4
<b>1 224 505</b>	<b>1 278 348</b>	<b>1 216 169</b>	<b>2 164 517</b>	<b>1 750 710</b>	<b>1 375 722</b>	<b>3 659 740</b>	<b>3 296 175</b>	<b>18 721 975</b>	
<b>1 005 617</b>	<b>1 058 415</b>	<b>1 007 856</b>	<b>1 791 018</b>	<b>1 461 437</b>	<b>1 157 566</b>	<b>2 975 680</b>	<b>2 925 436</b>	<b>15 531 997</b>	
<b>116 960</b>	<b>141 422</b>	<b>148 106</b>	<b>292 296</b>	<b>262 302</b>	<b>226 776</b>	<b>722 833</b>	<b>991 104</b>	<b>3 049 625</b>	
2 948	2 538	2 120	3 449	2 208	1 540	3 019	1 114	37 999	461
80 920	82 186	79 360	154 144	120 404	99 756	269 688	300 216	1 378 859	
66 620	68 049	66 115	128 785	101 497	84 553	221 251	265 652	1 152 205	
8 048	9 609	10 479	23 259	20 378	18 093	56 229	93 551	250 385	
2 808	2 651	2 138	3 039	2 008	1 285	2 621	996	36 705	462
77 184	85 970	79 882	135 797	109 647	83 155	234 614	303 615	1 298 626	
63 399	71 629	66 478	113 282	92 350	70 472	193 538	272 677	1 091 246	
7 404	9 865	10 181	19 385	17 548	14 510	48 872	95 605	233 349	
1 548	1 470	1 359	1 864	1 328	853	1 696	646	21 292	463
42 529	47 664	50 794	83 227	72 525	55 206	151 680	220 442	831 645	
35 030	39 956	42 821	69 471	61 039	47 013	125 024	200 243	704 933	
4 202	5 479	6 654	12 091	12 141	10 063	31 510	71 456	159 694	
1 899	1 503	1 153	1 597	1 019	695	1 261	410	21 691	464
52 067	48 667	43 198	71 337	55 671	45 060	112 534	107 939	664 133	
43 347	40 675	36 149	59 758	46 789	38 255	92 450	95 742	554 792	
4 770	5 197	5 281	9 755	8 512	7 646	22 396	31 449	101 834	
6 532	5 381	4 712	7 937	5 140	3 275	6 313	1 657	73 841	471
179 640	174 317	176 657	354 331	280 656	211 937	560 137	444 893	2 737 903	
146 849	143 195	145 924	292 423	233 728	177 613	452 627	396 678	2 264 023	
17 393	19 388	21 451	47 925	41 110	33 829	108 480	134 398	442 880	
4 385	4 027	3 427	5 185	3 414	2 340	4 290	1 074	52 045	472
120 445	130 637	128 216	231 611	186 478	151 330	377 323	248 858	1 834 148	
98 121	107 214	105 659	190 920	155 092	127 017	305 103	218 166	1 507 453	
11 458	14 277	15 474	30 917	26 968	24 110	72 027	72 826	281 743	
3 512	3 156	2 579	3 915	2 642	1 793	3 524	900	42 780	473
96 429	102 525	96 524	174 456	144 681	115 948	312 311	335 660	1 606 572	
79 673	85 572	80 229	144 334	121 057	97 723	253 622	305 991	1 347 215	
9 329	11 609	11 683	23 448	21 609	19 163	61 122	93 124	263 269	
4 401	4 078	3 563	5 536	3 871	2 781	6 957	2 092	59 006	474
120 873	132 403	133 423	247 304	211 930	180 301	632 643	427 938	2 351 648	
98 259	108 569	109 695	203 287	175 834	151 264	513 648	370 954	1 935 053	
11 718	14 757	16 400	33 745	32 395	30 323	128 919	121 844	404 031	
3 982	3 520	2 657	3 822	2 578	1 733	2 990	812	46 721	475
109 205	113 991	99 423	171 007	141 024	112 132	262 665	203 395	1 479 085	
89 881	94 660	82 410	141 287	117 671	94 421	213 249	178 429	1 220 497	
10 019	12 025	11 661	21 830	20 262	18 110	50 361	60 019	218 690	

Noch: **Tabelle 10. Unbeschränkt Lohn- und Einkommensteuerpflichtige<sup>1)</sup>, Gesamtbetrag der Einkünfte, nach Größenklassen des Gesamtbetrags**

AGS	Gebiet a) Steuerpflichtige b) Gesamtbetrag der Einkünfte (1 000 Euro) c) Zu versteuerndes Einkommen (1 000 Euro) d) Festzusetzende Einkommen-/Jahreslohnsteuer <sup>1)</sup> (1 000 Euro)	Größenklassen des Gesamtbetrags					
		Nullfälle	1 -5 000	5 000 -10 000	10 000 -15 000	15 000 -20 000	20 000 -25 000
		1	2	3	4	5	6
476	Kronach .....	a) 2 326	2 804	2 641	2 832	3 119	3 236
	b) -	-	5 989	20 397	35 522	54 493	72 966
	c) - 81	- 81	3 537	14 441	27 149	43 602	59 542
	d) 45	45	92	303	943	3 139	5 752
477	Kulmbach .....	a) 3 134	3 183	2 495	2 978	3 184	3 196
	b) -	-	6 130	19 054	37 155	55 778	71 926
	c) - 98	- 98	3 652	13 629	28 183	44 547	58 497
	d) 41	41	96	302	995	3 111	5 762
478	Lichtenfels .....	a) 2 289	2 893	2 461	2 971	3 377	3 324
	b) -	-	6 243	18 801	37 254	59 150	74 942
	c) - 116	- 116	3 945	13 412	28 275	47 507	60 928
	d) 5	5	91	284	1 084	3 410	5 860
479	Wunsiedel i.Fichtelgebirge .....	a) 4 296	2 976	2 666	3 078	3 095	3 166
	b) -	-	6 105	20 288	38 394	54 282	71 337
	c) - 92	- 92	3 695	14 636	29 281	43 194	58 451
	d) 29	29	95	295	965	2 902	5 474
5	Reg.-Bez. Mittelfranken .....	a) 56 138	88 462	63 222	70 883	70 165	70 738
	b) -	-	182 826	478 991	883 058	1 227 706	1 591 085
	c) - 1 777	- 1 777	114 951	348 879	673 656	973 631	1 295 581
	d) 787	787	5 217	8 573	25 959	70 842	127 600
	Kreisfreie Städte						
561	Ansbach, Stadt .....	a) 1 103	1 964	1 520	1 733	1 807	1 747
	b) -	-	4 075	11 531	21 595	31 585	39 217
	c) - 28	- 28	2 700	8 480	16 423	24 982	32 067
	d) 5	5	80	193	601	1 718	3 147
562	Erlangen, Stadt .....	a) 2 917	6 210	3 784	4 098	4 000	3 967
	b) -	-	13 128	28 340	51 144	69 979	89 234
	c) - 181	- 181	8 722	20 763	39 208	54 929	71 771
	d) 61	61	534	693	1 942	4 413	7 514
563	Fürth, Stadt .....	a) 4 589	6 599	4 815	5 241	5 222	5 323
	b) -	-	13 727	36 327	65 345	91 168	119 766
	c) - 158	- 158	8 673	26 838	50 476	73 010	98 979
	d) 361	361	287	680	2 134	5 422	9 935
564	Nürnberg, Stadt .....	a) 17 948	30 528	22 010	23 838	23 177	21 872
	b) -	-	65 326	166 216	297 439	404 964	491 436
	c) - 479	- 479	42 119	123 791	230 465	326 108	404 850
	d) 111	111	2 473	3 206	9 213	23 806	39 971
565	Schwabach, Stadt .....	a) 1 272	1 825	1 367	1 553	1 623	1 666
	b) -	-	3 708	10 370	19 466	28 370	37 407
	c) - 39	- 39	2 384	7 471	14 797	22 402	30 497
	d) 6	6	296	176	571	1 523	2 968
	Landkreise						
571	Ansbach .....	a) 4 940	8 617	6 170	7 058	6 807	7 208
	b) -	-	16 970	47 108	87 615	119 516	162 245
	c) - 169	- 169	10 619	33 851	66 568	94 541	131 980
	d) 59	59	321	617	2 332	6 748	12 896
572	Erlangen-Höchststadt .....	a) 3 933	6 416	3 957	4 499	4 403	4 619
	b) -	-	12 969	30 002	55 977	77 091	103 885
	c) - 176	- 176	7 969	21 644	42 432	59 933	82 868
	d) 31	31	296	553	1 656	4 351	8 239

<sup>1)</sup> Einschließlich der Steuerfälle/Steuerpflichtigen ohne Einkommensteuerveranlagung, soweit Werte in der elektronischen Lohnsteuerbescheinigung enthalten waren.

<sup>1)</sup> Für Fälle ohne Einkommensteuerveranlagung: Einbehaltene Lohnsteuer.

**zu versteuerndes Einkommen und festzusetzende Einkommen-/Jahreslohnsteuer in Bayern 2014**  
**der Einkünfte in regionaler Gliederung**

der Einkünfte von ... bis unter ... Euro									AGS
25 000 - 30 000	30 000 - 35 000	35 000 - 40 000	40 000 - 50 000	50 000 - 60 000	60 000 - 70 000	70 000 - 125 000	125 000 oder mehr	Insgesamt	
7	8	9	10	11	12	13	14	15	
3 206	2 717	2 060	2 859	1 909	1 179	1 919	617	33 424	476
87 971	88 175	77 075	127 537	104 188	76 228	169 009	160 374	1 079 922	
72 564	73 054	63 785	104 956	86 775	63 990	137 119	140 725	891 158	
8 391	9 472	8 934	16 069	14 772	12 037	31 946	48 694	160 587	
3 218	2 955	2 263	3 297	2 122	1 436	2 545	785	36 791	477
88 239	95 954	84 686	146 892	115 893	92 922	225 677	205 366	1 245 671	
72 652	79 805	70 131	121 469	96 659	77 853	182 685	182 543	1 032 207	
8 544	10 728	10 188	19 282	16 719	14 781	43 488	68 175	202 214	
2 951	2 525	2 104	2 946	1 901	1 135	1 930	577	33 384	478
80 911	81 888	78 716	131 420	103 853	73 433	169 021	150 376	1 066 009	
66 153	67 563	64 891	108 109	86 064	61 388	136 679	130 197	874 994	
7 395	8 799	9 203	16 912	14 927	11 706	32 223	44 019	155 918	
3 206	2 903	2 356	3 040	1 905	1 211	2 073	597	36 568	479
88 092	93 971	88 215	135 453	103 760	78 314	182 438	187 104	1 147 754	
73 069	78 474	73 569	112 937	86 882	66 004	148 684	167 440	956 223	
8 289	10 216	10 517	17 680	14 962	12 404	35 260	55 943	175 032	
<b>69 539</b>	<b>65 002</b>	<b>54 294</b>	<b>83 111</b>	<b>56 579</b>	<b>39 372</b>	<b>87 286</b>	<b>28 464</b>	<b>903 255</b>	5
<b>1 912 101</b>	<b>2 109 021</b>	<b>2 030 854</b>	<b>3 715 014</b>	<b>3 091 771</b>	<b>2 548 712</b>	<b>7 867 937</b>	<b>6 957 317</b>	<b>34 596 393</b>	
<b>1 577 049</b>	<b>1 756 410</b>	<b>1 693 648</b>	<b>3 096 962</b>	<b>2 599 001</b>	<b>2 156 141</b>	<b>6 455 825</b>	<b>6 155 357</b>	<b>28 895 312</b>	
<b>189 083</b>	<b>243 532</b>	<b>258 682</b>	<b>529 698</b>	<b>492 687</b>	<b>442 502</b>	<b>1 628 206</b>	<b>2 086 551</b>	<b>6 109 920</b>	
1 909	1 759	1 361	2 054	1 300	771	1 528	486	21 042	561
52 539	57 048	50 847	92 035	70 830	49 855	134 294	119 331	734 779	
43 184	47 822	42 450	77 250	59 529	42 403	109 926	105 004	612 191	
5 026	6 700	6 326	13 035	11 325	8 426	26 765	36 513	119 860	
3 700	3 655	3 165	5 269	3 877	2 964	8 110	2 783	58 499	562
101 826	118 699	118 389	236 332	212 209	192 190	746 521	602 679	2 580 669	
82 588	97 780	98 430	198 487	180 101	164 232	621 722	524 154	2 162 705	
10 081	14 008	16 012	36 697	37 479	37 426	169 558	181 109	517 529	
4 922	4 614	3 779	5 975	4 008	2 817	6 114	1 812	65 830	563
135 281	149 363	141 339	266 652	218 987	182 532	552 527	486 146	2 459 159	
113 032	126 325	119 556	224 855	185 711	154 947	457 153	430 540	2 069 936	
13 851	17 822	18 742	39 540	36 396	32 795	116 678	145 406	440 048	
20 354	18 506	15 712	24 134	16 053	10 644	22 314	7 205	274 295	564
559 375	600 522	587 808	1 078 051	876 245	688 433	2 003 202	1 854 980	9 673 997	
466 793	506 495	496 952	910 672	746 255	588 456	1 670 457	1 653 096	8 166 031	
56 613	72 113	78 753	163 091	149 666	127 968	432 997	564 875	1 724 854	
1 674	1 540	1 280	1 925	1 237	883	2 070	725	20 640	565
45 920	49 847	47 836	86 119	67 575	57 038	187 623	214 858	856 135	
38 130	41 603	39 887	71 796	56 647	48 138	152 947	194 090	720 751	
4 674	5 714	6 111	12 306	10 676	9 615	38 037	63 154	155 827	
7 804	7 504	5 975	8 803	6 055	3 960	6 964	1 974	89 839	571
214 806	243 451	223 316	393 077	330 591	256 470	612 248	548 167	3 255 580	
176 703	200 980	183 673	322 297	273 930	213 861	493 369	485 183	2 687 387	
21 060	27 090	26 631	50 968	47 112	39 758	115 173	159 333	510 096	
4 667	4 286	3 783	6 377	4 478	3 368	9 830	3 737	68 353	572
128 278	139 042	141 728	285 265	245 049	218 146	905 980	809 446	3 152 858	
104 010	113 860	116 719	236 252	204 170	183 807	737 291	709 142	2 619 922	
12 245	15 661	17 774	40 623	38 939	37 914	188 677	240 503	607 462	

Noch: **Tabelle 10. Unbeschränkt Lohn- und Einkommensteuerpflichtige<sup>1)</sup>, Gesamtbetrag der Einkünfte, nach Größenklassen des Gesamtbetrags**

AGS	Gebiet a) Steuerpflichtige b) Gesamtbetrag der Einkünfte (1 000 Euro) c) Zu versteuerndes Einkommen (1 000 Euro) d) Festzusetzende Einkommen-/ Jahreslohnsteuer <sup>1)</sup> (1 000 Euro)	Größenklassen des Gesamtbetrags					
		Nullfälle	1	5 000	10 000	15 000	20 000
			- 5 000	- 10 000	- 15 000	- 20 000	- 25 000
		1	2	3	4	5	6
573	Fürth ..... a)	3 799	5 149	3 631	4 437	4 347	4 570
	b)	-	10 323	27 533	55 325	76 175	102 892
	c)	- 83	6 264	19 622	41 153	59 466	83 132
	d)	82	193	436	1 412	4 177	8 029
574	Nürnberger Land ..... a)	6 176	7 266	5 436	6 293	6 463	6 676
	b)	-	14 748	41 180	78 364	113 120	150 167
	c)	- 132	8 773	29 265	58 680	88 630	121 399
	d)	21	263	738	2 226	6 873	11 817
575	Neustadt a.d.Aisch-Bad Windsheim a)	2 870	4 211	3 239	3 818	3 912	4 386
	b)	-	8 893	24 722	47 498	68 552	98 701
	c)	- 108	5 326	17 586	35 713	53 877	79 933
	d)	29	158	414	1 242	3 825	7 798
576	Roth ..... a)	3 766	5 476	4 043	4 676	4 715	4 855
	b)	-	10 725	30 823	58 063	82 709	109 448
	c)	- 103	6 387	21 909	43 489	65 045	88 148
	d)	11	147	427	1 461	4 482	8 553
577	Weißenburg-Gunzenhausen ..... a)	2 825	4 201	3 250	3 639	3 689	3 849
	b)	-	8 235	24 839	45 227	64 477	86 687
	c)	- 120	5 014	17 661	34 251	50 708	69 955
	d)	10	169	441	1 168	3 503	6 733
6	Reg.-Bez. Unterfranken ..... a)	44 880	68 949	45 436	51 547	49 662	51 935
	b)	-	136 713	345 880	640 249	869 398	1 169 065
	c)	- 1 626	84 120	249 483	486 410	686 523	947 840
	d)	585	2 449	5 195	17 480	49 006	92 450
	Kreisfreie Städte						
661	Aschaffenburg, Stadt ..... a)	2 248	3 445	2 534	2 801	2 750	2 774
	b)	-	7 072	19 182	34 975	47 952	62 376
	c)	- 73	4 333	13 963	26 944	37 989	50 996
	d)	129	215	328	1 176	2 803	5 008
662	Schweinfurt, Stadt ..... a)	2 517	4 050	2 027	2 233	2 151	2 070
	b)	-	7 391	15 264	27 851	37 613	46 428
	c)	- 46	4 738	11 230	21 416	29 968	38 072
	d)	23	106	245	827	2 181	3 641
663	Würzburg, Stadt ..... a)	4 311	9 351	4 901	5 417	5 115	5 441
	b)	-	18 566	36 809	67 630	89 239	122 567
	c)	- 226	12 381	27 012	51 964	71 216	100 358
	d)	86	376	517	2 063	5 407	10 394
	Landkreise						
671	Aschaffenburg ..... a)	6 156	7 748	5 657	6 406	6 181	6 565
	b)	-	15 745	43 122	79 631	108 214	147 917
	c)	- 189	9 268	31 121	60 130	85 208	120 035
	d)	41	307	677	2 141	5 987	11 716
672	Bad Kissingen ..... a)	3 074	4 926	3 773	4 280	4 289	4 278
	b)	-	9 841	28 939	53 030	75 107	96 256
	c)	- 176	5 806	20 563	39 992	58 913	77 306
	d)	8	196	395	1 359	3 943	7 340
673	Rhön-Grabfeld ..... a)	2 361	3 707	2 692	3 126	3 147	3 173
	b)	-	7 647	20 517	38 868	55 233	71 417
	c)	- 124	4 842	14 732	29 207	43 377	57 590
	d)	40	88	454	978	3 113	5 649

<sup>1)</sup> Einschließlich der Steuerfälle/Steuerpflichtigen ohne Einkommensteuerveranlagung, soweit Werte in der elektronischen Lohnsteuerbescheinigung enthalten waren.

<sup>1)</sup> Für Fälle ohne Einkommensteuerveranlagung: Einbehaltene Lohnsteuer.



**zu versteuerndes Einkommen und festzusetzende Einkommen-/Jahreslohnsteuer in Bayern 2014**  
**der Einkünfte in regionaler Gliederung**

der Einkünfte von ... bis unter ... Euro									AGS
25 000 - 30 000	30 000 - 35 000	35 000 - 40 000	40 000 - 50 000	50 000 - 60 000	60 000 - 70 000	70 000 - 125 000	125 000 oder mehr	Insgesamt	
7	8	9	10	11	12	13	14	15	
4 579	4 205	3 514	5 573	3 923	2 937	7 069	2 210	59 943	573
125 889	136 514	131 470	249 398	214 865	190 517	639 238	462 556	2 422 694	
103 500	113 995	109 658	207 140	180 423	161 212	523 027	405 090	2 013 599	
12 214	15 867	16 739	35 034	33 573	32 385	129 597	136 764	426 502	
6 657	6 189	5 196	7 990	5 537	4 033	9 442	3 235	86 589	574
183 071	200 879	194 506	357 363	302 994	260 881	853 144	773 387	3 523 805	
150 083	166 334	161 544	296 600	253 420	219 835	695 036	683 041	2 932 508	
17 826	22 787	24 375	49 633	46 736	43 932	172 650	230 173	630 049	
4 241	3 892	3 116	4 546	3 032	2 098	4 098	1 234	48 693	575
116 527	126 311	116 523	203 031	165 386	135 932	364 598	289 553	1 766 227	
95 241	103 994	95 862	166 482	136 596	113 368	292 214	253 991	1 450 076	
11 318	13 968	13 708	26 384	23 606	21 376	69 478	83 687	276 992	
5 091	4 920	4 151	5 905	4 189	2 894	6 410	2 035	63 126	576
140 041	159 588	155 204	264 151	228 902	187 250	572 760	461 242	2 460 905	
114 737	131 822	128 091	217 719	190 876	157 636	464 177	406 874	2 036 807	
13 640	17 707	18 798	35 591	34 234	30 531	112 341	134 069	411 993	
3 941	3 932	3 262	4 560	2 890	2 003	3 337	1 028	46 406	577
108 548	127 757	121 890	203 540	158 138	129 469	295 803	334 974	1 709 584	
89 049	105 398	100 826	167 412	131 345	108 246	238 505	305 150	1 423 399	
10 536	14 096	14 712	26 795	22 946	20 377	56 256	110 964	288 708	
<b>52 211</b>	<b>49 560</b>	<b>43 082</b>	<b>65 268</b>	<b>42 448</b>	<b>27 974</b>	<b>55 567</b>	<b>17 528</b>	<b>666 047</b>	6
<b>1 435 840</b>	<b>1 609 033</b>	<b>1 611 981</b>	<b>2 913 654</b>	<b>2 319 552</b>	<b>1 809 415</b>	<b>4 951 204</b>	<b>4 628 148</b>	<b>24 440 134</b>	
<b>1 178 588</b>	<b>1 330 480</b>	<b>1 335 469</b>	<b>2 414 728</b>	<b>1 939 046</b>	<b>1 523 773</b>	<b>4 028 579</b>	<b>4 094 751</b>	<b>20 298 162</b>	
<b>139 422</b>	<b>180 942</b>	<b>199 564</b>	<b>404 375</b>	<b>353 079</b>	<b>299 822</b>	<b>987 928</b>	<b>1 408 269</b>	<b>4 140 567</b>	
2 696	2 624	2 116	3 374	2 239	1 455	3 050	1 180	35 286	661
74 246	85 104	79 138	151 039	121 980	94 033	274 350	331 103	1 382 551	
61 730	71 523	66 264	127 020	103 422	80 111	227 010	294 923	1 166 156	
7 409	9 904	10 207	22 345	20 683	16 911	58 230	104 135	259 482	
1 865	1 609	1 444	2 823	1 397	855	1 660	618	27 319	662
51 219	52 247	54 181	125 457	76 332	55 306	146 869	179 440	875 597	
41 870	43 469	45 186	105 950	64 671	46 859	121 769	160 843	735 996	
4 849	5 720	6 802	17 448	12 430	9 633	31 563	52 122	147 590	
5 242	4 780	4 106	6 014	3 909	2 602	5 177	2 045	68 411	663
144 102	155 009	153 414	268 379	213 665	168 300	464 406	648 917	2 551 002	
119 966	129 906	128 391	224 447	180 206	143 098	384 126	585 883	2 158 726	
15 010	19 317	20 857	41 156	36 280	31 225	99 247	206 359	488 294	
6 682	6 223	5 328	8 421	5 774	3 976	8 976	3 255	87 348	671
183 650	201 977	199 433	376 410	315 652	257 073	811 260	806 066	3 546 153	
151 151	166 875	165 845	313 058	264 513	217 112	661 550	715 793	2 961 469	
17 827	22 494	24 457	55 264	48 650	43 111	164 171	250 636	647 478	
4 416	3 992	3 388	5 017	3 128	1 885	3 271	984	50 701	672
121 374	129 521	126 588	223 629	170 748	121 885	288 127	242 400	1 687 443	
98 622	105 777	103 830	183 753	141 726	102 459	232 929	213 353	1 384 853	
11 265	13 626	14 721	28 780	24 533	19 503	54 837	68 564	249 069	
3 112	3 096	2 737	4 011	2 502	1 601	2 786	741	38 792	673
85 547	100 673	102 289	178 758	136 686	103 559	245 197	236 488	1 382 878	
69 416	82 623	84 281	146 781	113 524	86 650	198 059	202 458	1 133 416	
8 004	11 043	12 313	24 955	19 733	16 521	47 709	69 659	220 261	

Noch: **Tabelle 10. Unbeschränkt Lohn- und Einkommensteuerpflichtige<sup>1)</sup>, Gesamtbetrag der Einkünfte, nach Größenklassen des Gesamtbetrags**

AGS	Gebiet a) Steuerpflichtige b) Gesamtbetrag der Einkünfte (1 000 Euro) c) Zu versteuerndes Einkommen (1 000 Euro) d) Festzusetzende Einkommen-/ Jahreslohnsteuer <sup>1)</sup> (1 000 Euro)	Größenklassen des Gesamtbetrags						
		Nullfälle	1	5 000	10 000	15 000	20 000	
			- 5 000	- 10 000	- 15 000	- 20 000	- 25 000	
		1	2	3	4	5	6	
674	Haßberge .....	a)	3 541	4 363	2 895	3 297	3 142	3 456
		b)	-	8 183	21 917	40 730	55 171	77 788
		c)	- 99	4 748	15 664	30 865	43 493	62 995
		d)	130	109	267	1 033	3 033	6 002
675	Kitzingen .....	a)	2 670	4 669	3 484	3 617	3 694	3 937
		b)	-	9 401	26 686	44 791	64 622	88 483
		c)	- 123	5 643	19 175	33 986	51 073	71 562
		d)	23	169	511	1 182	3 693	6 916
676	Miltenberg .....	a)	4 524	6 749	4 400	5 061	4 500	4 855
		b)	-	13 552	33 524	62 852	78 860	109 429
		c)	- 141	8 062	24 235	47 954	62 879	89 494
		d)	31	276	469	1 890	4 471	8 591
677	Main-Spessart .....	a)	4 574	5 734	4 177	5 074	4 704	4 801
		b)	-	11 904	31 964	62 907	82 465	108 144
		c)	- 166	7 319	22 930	47 732	64 625	86 720
		d)	10	182	447	1 621	4 503	8 357
678	Schweinfurt .....	a)	4 823	6 731	3 803	4 363	4 109	4 184
		b)	-	12 379	29 102	54 017	71 989	94 114
		c)	- 97	7 496	20 834	40 928	56 904	76 113
		d)	9	162	380	1 310	4 068	7 294
679	Würzburg .....	a)	4 081	7 476	5 093	5 872	5 880	6 401
		b)	-	15 033	38 856	72 964	102 931	144 147
		c)	- 167	9 482	28 025	55 292	80 877	116 598
		d)	54	262	506	1 901	5 804	11 541
7	Reg.-Bez. Schwaben .....	a)	58 673	87 298	65 874	74 244	69 941	72 810
		b)	-	183 924	501 604	923 450	1 222 844	1 640 141
		c)	- 1 908	112 584	352 285	700 170	967 103	1 335 398
		d)	1 369	3 964	8 182	26 713	70 036	132 223
	Kreisfreie Städte							
761	Augsburg, Stadt .....	a)	9 298	15 641	11 429	11 977	11 751	11 758
		b)	-	33 904	86 274	149 247	205 036	264 704
		c)	- 365	21 872	56 446	115 083	164 384	218 704
		d)	68	936	1 639	4 675	11 952	21 741
762	Kaufbeuren, Stadt .....	a)	1 194	1 883	1 554	1 753	1 801	1 833
		b)	-	4 046	11 797	21 969	31 516	41 255
		c)	- 37	2 599	8 531	16 778	25 178	33 699
		d)	18	102	221	635	1 888	3 283
763	Kempten (Allgäu), Stadt .....	a)	2 451	3 586	2 514	2 870	2 810	2 747
		b)	-	7 571	19 105	35 831	49 013	61 867
		c)	- 59	4 900	13 931	27 529	39 256	50 898
		d)	11	159	315	1 122	2 889	5 075
764	Memmingen, Stadt .....	a)	1 449	1 879	1 444	1 762	1 634	1 667
		b)	-	3 931	11 011	21 854	28 705	37 571
		c)	- 27	2 559	8 031	16 590	22 867	30 926
		d)	14	106	190	601	1 722	3 082
	Landkreise							
771	Aichach-Friedberg .....	a)	3 680	5 461	4 370	4 902	4 548	4 878
		b)	-	11 971	33 495	60 897	79 640	109 997
		c)	- 164	6 905	23 698	45 640	62 357	88 699
		d)	9	202	403	1 615	4 302	8 863

<sup>1)</sup> Einschließlich der Steuerfälle/Steuerpflichtigen ohne Einkommensteuerveranlagung, soweit Werte in der elektronischen Lohnsteuerbescheinigung enthalten waren.

<sup>1)</sup> Für Fälle ohne Einkommensteuerveranlagung: Einbehaltene Lohnsteuer.

**zu versteuerndes Einkommen und festzusetzende Einkommen-/Jahreslohnsteuer in Bayern 2014**  
**der Einkünfte in regionaler Gliederung**

der Einkünfte von ... bis unter ... Euro									AGS
25 000 - 30 000	30 000 - 35 000	35 000 - 40 000	40 000 - 50 000	50 000 - 60 000	60 000 - 70 000	70 000 - 125 000	125 000 oder mehr	Insgesamt	
7	8	9	10	11	12	13	14	15	
3 478	3 135	3 062	4 457	2 773	1 732	3 039	744	43 114	674
95 642	101 896	114 763	198 413	151 215	111 742	266 166	172 360	1 415 986	
77 972	83 651	94 478	163 203	125 834	93 568	214 877	150 816	1 162 064	
9 053	10 966	13 829	26 101	22 018	17 537	50 417	47 780	208 274	
3 836	3 592	2 923	3 992	2 681	1 658	3 404	1 081	45 238	675
105 605	116 529	109 439	178 302	146 570	107 350	302 166	363 569	1 663 512	
86 634	95 822	89 802	146 070	121 732	89 629	243 065	319 025	1 373 096	
10 181	12 945	13 305	23 299	21 465	17 017	58 820	110 868	280 395	
4 934	5 214	4 530	6 262	4 092	2 730	5 042	1 661	64 554	676
135 909	169 518	169 269	279 744	223 724	176 576	449 889	424 297	2 327 144	
112 503	141 575	141 702	233 166	187 438	148 610	366 029	376 965	1 940 472	
13 212	18 907	20 589	37 432	33 206	28 616	88 199	131 377	387 267	
4 992	5 059	4 422	6 743	4 321	2 848	5 887	1 507	64 843	677
137 177	164 357	165 518	300 730	236 140	184 385	521 149	339 044	2 345 884	
111 735	135 647	137 418	248 748	197 048	154 706	421 949	298 007	1 934 419	
12 991	18 596	20 666	40 953	34 993	29 683	101 541	103 264	377 808	
4 220	4 009	3 606	6 479	4 168	2 807	5 369	1 308	59 979	678
115 921	130 189	135 074	289 501	227 968	181 822	477 132	299 405	2 118 612	
94 760	106 805	111 220	240 120	190 038	152 958	386 100	261 351	1 745 530	
11 133	14 294	16 512	40 020	34 196	29 461	93 698	85 282	337 821	
6 738	6 227	5 420	7 675	5 464	3 825	7 906	2 404	80 462	679
185 449	202 014	202 877	343 293	298 873	247 383	704 495	585 058	3 143 372	
152 228	166 807	167 053	282 413	248 893	208 014	571 117	515 332	2 601 963	
18 489	23 129	25 306	46 621	44 891	40 604	139 494	178 224	536 828	
<b>75 832</b>	<b>72 679</b>	<b>62 209</b>	<b>91 493</b>	<b>61 870</b>	<b>41 398</b>	<b>82 391</b>	<b>26 114</b>	<b>942 826</b>	7
<b>2 085 680</b>	<b>2 358 516</b>	<b>2 327 262</b>	<b>4 086 623</b>	<b>3 379 836</b>	<b>2 677 336</b>	<b>7 347 602</b>	<b>6 887 125</b>	<b>35 621 944</b>	
<b>1 724 512</b>	<b>1 964 552</b>	<b>1 941 021</b>	<b>3 406 159</b>	<b>2 837 255</b>	<b>2 262 139</b>	<b>5 989 521</b>	<b>6 128 032</b>	<b>29 718 825</b>	
<b>208 294</b>	<b>272 104</b>	<b>295 070</b>	<b>572 998</b>	<b>522 751</b>	<b>450 413</b>	<b>1 475 108</b>	<b>2 050 356</b>	<b>6 089 582</b>	
11 335	10 452	8 587	12 867	8 577	5 455	11 094	3 330	143 551	761
311 166	338 857	321 126	574 724	468 520	352 507	989 175	755 137	4 850 376	
260 322	285 161	270 785	483 806	397 820	300 770	820 156	663 914	4 058 857	
31 675	40 062	42 623	85 136	78 265	63 968	209 385	229 394	821 517	
1 911	1 802	1 573	2 079	1 238	833	1 322	467	21 243	762
52 592	58 463	58 900	92 509	67 505	53 871	116 039	128 582	739 042	
43 798	48 930	49 465	77 472	57 006	45 729	94 659	114 306	618 112	
5 133	6 544	7 387	12 702	10 290	9 042	22 897	39 702	119 845	
3 076	2 991	2 320	3 196	2 024	1 161	2 314	768	34 828	763
84 733	97 038	86 757	142 328	110 353	74 886	205 853	220 893	1 196 226	
70 509	81 951	72 897	119 743	93 074	63 238	169 024	199 521	1 006 412	
8 439	11 385	11 385	20 116	17 452	12 982	42 700	69 421	203 452	
1 936	1 828	1 642	2 255	1 358	873	1 485	538	21 750	764
53 370	59 297	61 554	100 293	74 106	56 434	131 585	238 939	878 650	
44 613	49 983	51 764	84 513	62 287	47 934	107 664	220 339	750 041	
5 463	6 761	7 798	14 339	11 420	9 618	26 572	70 121	157 808	
5 170	4 984	4 093	6 528	4 514	3 285	7 609	2 510	66 532	771
142 386	161 571	153 076	291 897	246 638	212 614	687 027	603 360	2 794 569	
116 245	133 279	126 274	240 930	205 798	179 185	557 228	533 277	2 319 352	
14 173	18 616	19 263	40 635	37 705	35 583	138 837	174 878	495 085	

Noch: **Tabelle 10. Unbeschränkt Lohn- und Einkommensteuerpflichtige<sup>1)</sup>, Gesamtbetrag der Einkünfte, nach Größenklassen des Gesamtbetrags**

AGS	Gebiet a) Steuerpflichtige b) Gesamtbetrag der Einkünfte (1 000 Euro) c) Zu versteuerndes Einkommen (1 000 Euro) d) Festzusetzende Einkommen-/Jahreslohnsteuer <sup>1)</sup> (1 000 Euro)	Größenklassen des Gesamtbetrags					
		Nullfälle	1	5 000	10 000	15 000	20 000
			- 5 000	- 10 000	- 15 000	- 20 000	- 25 000
		1	2	3	4	5	6
772	Augsburg .....	a) 7 648	10 629	8 150	9 494	8 988	9 460
	b) -	-	22 272	62 030	118 417	157 249	213 202
	c) - 256	- 256	13 262	43 966	88 691	123 289	172 243
	d) 525	525	394	968	3 822	8 885	16 964
773	Dillingen a.d.Donau .....	a) 3 308	4 307	3 125	3 628	3 286	3 640
	b) -	-	8 881	23 757	44 909	57 563	81 959
	c) - 101	- 101	5 632	16 956	34 289	45 366	66 776
	d) 9	9	185	326	1 157	3 285	6 538
774	Günzburg .....	a) 3 762	5 652	4 476	4 909	4 508	4 983
	b) -	-	11 958	34 077	60 817	78 932	112 061
	c) - 126	- 126	7 587	24 595	46 097	62 425	91 195
	d) 13	13	219	568	1 593	4 399	8 844
775	Neu-Ulm .....	a) 6 731	8 814	5 562	6 590	6 060	6 402
	b) -	-	17 311	42 373	82 049	106 195	144 058
	c) - 152	- 152	11 002	31 202	62 958	84 739	117 966
	d) 109	109	343	741	2 338	6 006	11 537
776	Lindau (Bodensee) .....	a) 2 508	4 071	2 884	3 451	3 158	3 172
	b) -	-	8 537	21 932	42 983	55 166	71 525
	c) - 142	- 142	5 292	15 582	32 426	43 877	58 342
	d) 324	324	222	504	1 246	3 603	5 973
777	Ostallgäu .....	a) 3 955	5 939	4 959	5 559	5 163	5 365
	b) -	-	12 596	37 796	69 027	90 242	120 772
	c) - 153	- 153	7 087	26 243	51 768	70 721	96 944
	d) 32	32	247	535	1 784	5 065	9 615
778	Unterallgäu .....	a) 4 174	5 996	5 077	5 789	5 222	5 422
	b) -	-	12 897	38 949	71 526	91 159	122 473
	c) - 107	- 107	7 504	27 346	53 738	71 449	99 365
	d) 195	195	252	498	1 855	5 257	9 870
779	Donau-Ries .....	a) 3 775	6 606	4 554	5 050	4 627	4 883
	b) -	-	13 523	34 811	62 740	80 764	109 958
	c) - 124	- 124	8 324	25 221	47 759	63 352	89 013
	d) 15	15	264	506	1 669	4 452	8 719
780	Oberallgäu .....	a) 4 740	6 834	5 776	6 510	6 385	6 600
	b) -	-	14 527	44 197	81 185	111 662	148 741
	c) - 95	- 95	8 059	30 538	60 825	87 843	120 627
	d) 29	29	331	769	2 602	6 331	12 117

<sup>1)</sup> Einschließlich der Steuerfälle/Steuerpflichtigen ohne Einkommensteuerveranlagung, soweit Werte in der elektronischen Lohnsteuerbescheinigung enthalten waren.

<sup>1)</sup> Für Fälle ohne Einkommensteuerveranlagung: Einbehaltene Lohnsteuer.

**zu versteuerndes Einkommen und festzusetzende Einkommen-/Jahreslohnsteuer in Bayern 2014**  
**der Einkünfte in regionaler Gliederung**

der Einkünfte von ... bis unter ... Euro									AGS
25 000 - 30 000	30 000 - 35 000	35 000 - 40 000	40 000 - 50 000	50 000 - 60 000	60 000 - 70 000	70 000 - 125 000	125 000 oder mehr	Insgesamt	
7	8	9	10	11	12	13	14	15	
9 787	9 296	7 895	12 005	8 559	6 121	13 514	4 438	125 984	772
268 997	301 704	295 149	536 660	468 384	396 174	1 213 185	1 084 605	5 138 030	
221 291	250 209	245 289	446 157	392 948	335 008	987 513	961 260	4 280 869	
26 518	34 816	36 959	75 109	72 217	66 555	244 129	329 561	917 421	
3 752	3 820	3 451	4 836	3 225	2 222	4 079	1 179	47 858	773
103 133	124 147	129 159	215 824	176 314	143 654	363 374	326 362	1 799 035	
85 140	102 971	107 488	178 453	147 268	120 887	293 555	287 562	1 492 242	
10 234	14 375	16 207	29 040	26 368	23 329	71 361	96 677	299 090	
5 128	5 274	4 444	6 079	3 996	2 612	4 975	1 519	62 317	774
141 310	171 397	165 969	271 631	218 364	168 922	440 636	446 861	2 322 933	
116 930	142 697	138 084	224 946	182 506	141 797	357 979	401 785	1 938 497	
14 076	19 432	20 514	36 982	32 369	27 342	86 089	134 111	386 552	
6 588	6 360	5 591	8 764	6 584	4 164	8 290	2 552	89 052	775
181 084	206 579	209 237	392 545	359 377	269 289	738 544	639 882	3 388 523	
151 114	173 572	175 897	329 477	303 698	228 708	604 367	569 905	2 844 454	
18 435	24 149	27 050	56 563	56 590	45 713	148 917	193 117	591 609	
3 386	2 968	2 768	3 959	2 723	1 918	3 854	1 243	42 063	776
93 012	96 371	103 722	176 707	148 775	124 350	344 127	323 158	1 610 365	
77 447	80 796	86 968	148 096	125 389	105 489	280 210	286 826	1 346 598	
9 510	11 452	13 504	25 406	23 369	21 434	69 303	99 878	285 730	
5 661	5 473	4 864	7 179	4 672	3 038	5 803	1 824	69 454	777
155 878	177 587	182 094	320 230	255 290	196 419	515 825	469 696	2 603 453	
127 890	146 217	150 681	265 709	212 885	164 869	417 084	415 377	2 153 323	
15 236	19 990	22 343	43 687	38 340	32 026	100 837	138 238	427 974	
5 771	5 840	5 265	7 123	4 829	3 113	5 774	1 853	71 248	778
158 768	189 694	197 036	317 965	263 743	201 301	510 732	578 963	2 755 206	
130 085	157 528	163 864	263 754	219 546	169 718	413 561	519 757	2 297 109	
15 849	21 758	24 544	43 191	39 792	33 157	100 514	165 657	462 389	
5 682	5 514	4 816	7 195	4 747	3 226	5 846	1 697	68 218	779
156 363	179 012	180 192	321 229	259 218	208 496	518 496	502 336	2 627 137	
128 882	147 970	149 531	266 676	215 950	174 447	419 968	449 159	2 186 129	
15 413	20 378	22 764	44 194	38 736	33 974	102 479	142 655	436 219	
6 649	6 077	4 900	7 428	4 824	3 377	6 432	2 196	78 728	780
182 888	196 799	183 292	332 083	263 247	218 419	573 005	568 353	2 918 398	
150 247	163 288	152 035	276 427	221 079	184 360	466 553	505 043	2 426 828	
18 138	22 385	22 727	45 899	39 838	35 692	111 089	166 945	484 892	

Aktuelle  
Veröffentlichungen  
unter  
[q.bayern.de/webshop](http://q.bayern.de/webshop)



## Statistisches Jahrbuch für Bayern 2017

Das Statistische Jahrbuch für Bayern ist das Standardwerk der amtlichen Statistik in Bayern seit 1894. Umfassend und informativ bietet es jährlich die aktuellsten Statistikdaten über Land, Leben, Leute, Politik, Wissenschaft und Wirtschaft in Bayern an.

Auf über 600 Seiten enthält es die wichtigsten Ergebnisse aller amtlichen Statistiken – in Form von Tabellen, Graphiken oder Karten – zum Teil mit langjährigen Vergleichsdaten und Zeitreihen. Ebenso werden ausgewählte wichtige Strukturdaten für Regierungsbezirke, kreisfreie Städte und Landkreise sowie Regionen Bayerns, aber auch für alle Bundesländer und die EU-Mitgliedstaaten dargestellt. Daten aus Statistiken anderer Dienststellen und Organisationen vervollständigen das Angebot.



### Preise

Buch 39,00 € | DVD (PDF) 12,00 € | Buch+DVD 46,00 € | Datei (PDF) 12,00 €



## Bayern Daten 2017

Die Bayern Daten sind ein kleiner Auszug aus dem Statistischen Jahrbuch. Auf ca. 30 Seiten sind die wichtigsten bayerischen Strukturdaten aus Wirtschaft, Gesellschaft und Politik in Tabellen und Grafiken dargestellt.

### Preise

Heft 0,55 € | Datei kostenlos

**Bayerisches Landesamt für Statistik – Vertrieb**, St.-Martin-Straße 47, 81541 München  
Telefon 089 2119-3205 | Telefax 089 2119-3457 | [vertrieb@statistik.bayern.de](mailto:vertrieb@statistik.bayern.de)