



Statistische Berichte

Gewerbeanzeigen in Bayern im März 2018



D I 2 m 3/2018
Hrsg. im Mai 2018
Bestellnr. D1201C 201803

Zeichenerklärung

- 0 mehr als nichts, aber weniger als die Hälfte der kleinsten in der Tabelle nachgewiesenen Einheit
- nichts vorhanden oder keine Veränderung
- / keine Angaben, da Zahlen nicht sicher genug
- Zahlenwert unbekannt, geheimzuhalten oder nicht rechenbar
- ... Angabe fällt später an
- X Tabellenfach gesperrt, da Aussage nicht sinnvoll
- () Nachweis unter dem Vorbehalt, dass der Zahlenwert erhebliche Fehler aufweisen kann
- p vorläufiges Ergebnis
- r berichtigtes Ergebnis
- s geschätztes Ergebnis
- D Durchschnitt
- ≙ entspricht

Auf- und Abrunden

Im Allgemeinen ist ohne Rücksicht auf die Endsummen auf- bzw. abgerundet worden. Deshalb können sich bei der Summierung von Einzelangaben geringfügige Abweichungen zu den ausgewiesenen Endsummen ergeben. Bei der Aufgliederung der Gesamtheit in Prozent kann die Summe der Einzelwerte wegen Rundens vom Wert 100 % abweichen. Eine Abstimmung auf 100 % erfolgt im Allgemeinen nicht.

Publikationsservice

Das Bayerische Landesamt für Statistik veröffentlicht jährlich über 400 Publikationen. Das aktuelle Veröffentlichungsverzeichnis ist im Internet als Datei verfügbar, kann aber auch als Druckversion kostenlos zugesandt werden.

Kostenlos

ist der Download der meisten Veröffentlichungen, z.B. von Statistischen Berichten (PDF- oder Excel-Format).




Kostenpflichtig

sind alle Printversionen (auch von Statistischen Berichten), Datenträger und ausgewählte Dateien (z.B. von Verzeichnissen, von Beiträgen, vom Jahrbuch).

Newsletter Veröffentlichungen

Die Themenbereiche können individuell ausgewählt werden. Über Neuerscheinungen wird aktuell informiert.

Webshop

 Alle Veröffentlichungen sind im Internet
 verfügbar unter
 www.statistik.bayern.de/veroeffentlichungen

Impressum

Statistische Berichte

bieten in tabellarischer Form neuestes Zahlenmaterial der jeweiligen Erhebung. Dieses wird, soweit erforderlich, methodisch erläutert und kurz kommentiert.

Herausgeber, Druck und Vertrieb

Bayerisches Landesamt für Statistik
Nürnberg Straße 95
90762 Fürth

Papier

Gedruckt auf umweltfreundlichem Papier, chlorfrei gebleicht.

Vertrieb

E-Mail vertrieb@statistik.bayern.de
Telefon 089 2119-3205
Telefax 089 2119-3457

Auskunftsdienst

E-Mail info@statistik.bayern.de
Telefon 089 2119-3218
Telefax 089 2119-13580

© **Bayerisches Landesamt für Statistik, Fürth 2018**
Vervielfältigung und Verbreitung, auch auszugsweise, mit Quellenangabe gestattet.

Hinweis: Diese Druckschrift wird im Rahmen der Öffentlichkeitsarbeit der Bayerischen Staatsregierung herausgegeben. Sie darf weder von Parteien noch von Wahlwerbern oder Wahlhelfern im Zeitraum von fünf Monaten vor einer Wahl zum Zwecke der Wahlwerbung verwendet werden. Dies gilt für Landtags-, Bundestags-, Kommunal- und Europawahlen. Missbräuchlich ist während dieser Zeit insbesondere die Verteilung auf Wahlveranstaltungen, an Informationsständen der Parteien sowie das Einlegen, Aufdrucken und Aufkleben parteipolitischer Informationen oder Werbemittel. Untersagt ist gleichfalls die Weitergabe an Dritte zum Zwecke der Wahlwerbung. Auch ohne zeitlichen Bezug zu einer bevorstehenden Wahl darf die Druckschrift nicht in einer Weise verwendet werden, die als Parteinahme der Staatsregierung zugunsten einzelner politischer Gruppen verstanden werden könnte. Den Parteien ist es gestattet, die Druckschrift zur Unterrichtung ihrer eigenen Mitglieder zu verwenden.

Inhaltsverzeichnis

Vorbemerkungen	4
1. Gewerbeanmeldungen und -abmeldungen in Bayern seit 2008	6
2. Gewerbeanmeldungen in Bayern im März 2018 nach Wirtschaftsabschnitten und ausgewählten Wirtschaftsabteilungen	7
3. Gewerbeanmeldungen in Bayern im März 2018 nach Art der Niederlassung und Rechtsform	8
4. Neugründungen sowie Gewerbetreibende in Bayern im März 2018 nach Wirtschaftsabschnitten und ausgewählten Wirtschaftsabteilungen	9
5. Gewerbeabmeldungen in Bayern im März 2018 nach Wirtschaftsabschnitten und ausgewählten Wirtschaftsabteilungen	10
6. Gewerbeabmeldungen in Bayern im März 2018 nach Art der Niederlassung und Rechtsform	11
7. Vollständige Aufgaben sowie Gewerbetreibende in Bayern im März 2018 nach Wirtschaftsabschnitten und ausgewählten Wirtschaftsabteilungen	12
8. Gewerbeanmeldungen und -abmeldungen in Bayern im März 2018 nach Kreisen	13

Vorbemerkungen

Die Gewerbeanzeigenstatistik wird seit 1996 bundeseinheitlich durchgeführt. Sie informiert über das Gewerbeldegeschehen u.a. nach Rechtsformen, Wirtschaftszweigen sowie nach der Staatsangehörigkeit der Gewerbetreibenden. Ab Januar 2003 erlaubt eine Änderung der Gewerbeordnung zusätzliche Fragestellungen und detailliertere Antwortmöglichkeiten, die insbesondere eine genauere Darstellung des Gründungs- und Stilllegungsgeschehens ermöglichen.

Rechtsgrundlage

Rechtsgrundlage für eine bundeseinheitliche Auswertung der Gewerbeanzeigen ist die Gewerbeordnung (§ 14) in der Fassung der Bekanntmachung vom 22. Februar 1999 (BGBl I S. 202), in Verbindung mit dem Gesetz über die Statistik für Bundeszwecke (Bundesstatistikgesetz – BStatG) vom 22. Januar 1987 (BGBl I S. 462, 565), jeweils in der aktuellen Fassung.

Berichtskreis

Die Auskunftspflicht betrifft den Gewerbetreibenden (d.h. die das Gewerbe ausübende natürliche oder juristische Person), der nach § 14 der Gewerbeordnung (GewO) jedes stehende Gewerbe oder den Betrieb einer Zweigniederlassung oder einer unselbständigen Zweigstelle beim örtlich zuständigen Gewerbeamt anzeigen muss. Dieser Anzeigepflicht ist mit drei verschiedenen Formularen nachzukommen, unterschieden nach Anmeldung, Ummeldung oder Abmeldung. Statistisch ausgewertet werden die Kopien dieser Anzeigen, die den Statistischen Landesämtern monatlich von den Gewerbeämtern übermittelt werden.

Als Gewerbe gilt jede erlaubte selbstständige Tätigkeit, die auf Dauer angelegt ist und mit der Absicht der Gewinnerzielung betrieben wird. Die Tätigkeiten, die der Gewerbeordnung unterliegen, regelt § 6 GewO. Ausgenommen von der Anzeigepflicht sind die so genannten Urproduktionen (Land- und Forstwirtschaft, Fischerei, Garten- und Weinbau sowie Bergbau), die freien Berufe (z.B. Ärzte, Rechtsanwälte, Notare, Wirtschaftsprüfer, wissenschaftliche und künstlerische oder schriftstellerische Tätigkeiten), Versicherungsunternehmen und die Verwaltung eigenen Vermögens. Wird aber eine dieser nichtgewerblichen Tätigkeiten in Verbindung mit einer Gewerbetätigkeit ausgeübt, kommen die allgemeinen Bestimmungen der GewO zur Anwendung.

Hinweise

Mit Einführung des „Ersten Gesetzes zum Abbau bürokratischer Hemmnisse insbesondere in der mittelständischen Wirtschaft“ vom 22. August 2006 (BGBl I S. 1970) wurde die Auswertung der Gewerbeummeldungen ab Berichtsmonat September 2006 eingestellt.

Bei der Interpretation der Ergebnisse ist zu beachten, dass nicht in jedem Fall einer Gewerbeanmeldung auch die tatsächliche Ausübung des Gewerbes folgt. Auch Übernahmen und örtliche Verlagerungen bestehender Betriebe werden als Anmeldungen gezählt, ebenso wie z.B. der Gesellschaftereintritt. Somit sind Gewerbeanmeldungen nur zum Teil mit Neuerrichtungen oder Existenzgründungen gleichzusetzen. Hinsichtlich der Gewerbeabmeldungen ist zu beachten, dass nicht alle Abmeldungen sofort nach der Einstellung der wirtschaftlichen Tätigkeit erfolgen. Die Abmeldungen sind damit in der Regel untererfasst.

Soweit Meldungen der Gewerbeämter im Statistischen Landesamt verspätet eingehen (aus organisatorischen und/oder technischen Gründen), sind diese nicht verloren, sondern fließen in das Statistikergebnis des nächstmöglichen Berichtsmonats ein. Dies führt ggf. zwar zu einer eingeschränkten Vergleichbarkeit entsprechender Kreisergebnisse; da es sich allerdings um Ausnahmefälle handelt, wird bei der Ergebnisdarstellung auf explizite Hinweise verzichtet.

Definitionen

Gewerbeanmeldung: Gründe für eine Anmeldung sind

- die Neuerrichtung eines Betriebes durch Neugründung oder Umwandlung (z.B. Verschmelzung, Spaltung)
- der Zuzug eines Betriebes aus einer anderen Gemeinde (auch innerhalb des Zuständigkeitsbereiches eines Landratsamts)
- die Übernahme eines bereits bestehenden Betriebes durch Rechtsformwechsel, Gesellschaftereintritt oder Erbfolge/Kauf/Pacht.

Neuerrichtung: Zur Neuerrichtung zählen die erstmalige Anmeldung eines Gewerbebetriebes als Hauptniederlassung, Zweigniederlassung oder unselbständige Zweigstelle (= Betriebsgründung), die Anmeldung als Neueröffnung eines Kleingewerbebetreibenden bzw. einer Nebentätigkeit (= sonstige Neugründung) sowie Gründungen nach dem Umwandlungsgesetz.

Betriebsgründung: Neugründungen von Betrieben als Hauptniederlassungen, Zweigniederlassungen oder unselbständige Zweigstellen durch juristische Personen, Personengesellschaften oder natürliche Personen (Einzelunternehmer). Bei einer natürlichen Person, die eine Hauptniederlassung anmeldet, ist Voraussetzung, dass sie entweder in das Handelsregister eingetragen ist oder aber eine Handwerkskarte besitzt oder mindestens einen Arbeitnehmer beschäftigt. Bei den Betriebsgründungen kann eine größere wirtschaftliche Bedeutung vermutet werden.

Hauptniederlassung: Mittelpunkt des Geschäftsverkehrs eines Betriebes, der sich bei Personengesellschaften und juristischen Personen am Sitz des Unternehmens befindet. Er kann auch in der Wohnung des Gewerbebetreibenden liegen.

Zweigniederlassung: Betrieb mit selbständiger Organisation, selbständigen Betriebsmitteln und gesonderter Buchführung, dessen Leiter Geschäfte selbständig abzuschließen und durchzuführen befugt sind.

Unselbständige Zweigstelle: Feste örtliche Anlagen oder Einrichtungen, die der Ausübung eines stehenden Gewerbes dienen (z.B. Auslieferungslager), jedoch nicht die Bedingungen der Zweigniederlassung erfüllen.

Sonstige Neugründung: Neugründungen im Nebenerwerb und Neugründungen von Hauptniederlassungen durch Kleingewerbebetreibende, die nach Art und Weise keinen in kaufmännischer Weise eingerichteten Geschäftsbetrieb erfordern. Der Kleingewerbebetreibende ist nicht im Handelsregister eingetragen, besitzt keine Handwerkskarte und beschäftigt keine Arbeitnehmer.

Umwandlung: Die Umwandlung nach dem Umwandlungsgesetz umfasst

- die Verschmelzung mehrerer Unternehmen zu einem Unternehmen (der übertragende Rechtsträger erlischt)
- die Aufspaltung eines Unternehmens in mehrere Unternehmen (Umkehrung der Verschmelzung) sowie
- die Aufspaltung oder Ausgliederung von Unternehmensteilen mit dem Ziel der Neugründung (der abspaltende Rechtsträger bleibt bestehen).

Nicht zu den Umwandlungen zählen Rechtsformwechsel, bei denen der neue und der alte Rechtsträger identisch sind.

Zuzug: Verlagerung eines bereits bestehenden Betriebes aus dem Bereich einer anderen Gewerbemeldebehörde.

Übernahme: Subsumiert sind hier die Meldegründe Kauf oder Pacht eines Unternehmens, der Eintritt der Erbfolge, Rechtsformänderungen sowie Gesellschaftereintritte.

Personengesellschaft: Hier sind alle geschäftsführungsberechtigten Gesellschafter die Gewerbebetreibenden, nicht dagegen die Personengesellschaft als solche, weil diese keine eigene Rechtspersönlichkeit besitzt. Zu den Personengesellschaften zählen die Gesellschaft des bürgerlichen Rechts (GbR bzw. BGB-Gesellschaft), die offene Handelsgesellschaft (OHG) sowie die Kommanditgesellschaft (KG).

Juristische Person: Hierbei handelt es sich beispielsweise um eine Gesellschaft mit beschränkter Haftung (GmbH), eine Aktiengesellschaft (AG), eine eingetragene Genossenschaft (eG) oder einen eingetragenen Verein (eV).

Gewerbeabmeldung: Gründe für eine Abmeldung sind

- die Aufgabe eines Betriebes durch vollständige Aufgabe oder Umwandlung (z.B. Verschmelzung, Spaltung)
- der Fortzug eines Betriebes in eine andere Gemeinde (auch innerhalb des Zuständigkeitsbereichs eines Landratsamts)
- die Übergabe eines weiterhin bestehenden Betriebes durch Rechtsformwechsel, Gesellschafteraustritt oder Erbfolge/Verkauf/Verpachtung.

Wirtschaftszweigsystematik

Die Ergebnisse der Gewerbeanzeigenstatistik werden seit Anfang 2008 nach der Klassifikation der Wirtschaftszweige, Ausgabe 2008 (WZ 2008) dargestellt.

1. Gewerbeanmeldungen und -abmeldungen in Bayern seit 2008

Jahr / Monat	Gewerbeanmeldungen ¹⁾				Gewerbeabmeldungen ¹⁾			
	ins- gesamt	und zwar			ins- gesamt	und zwar		
		Neuerrichtung	Neugründung	Betriebs- gründung		Aufgabe	vollständige Aufgabe	Betriebs- aufgabe
Anzahl								
2008	143 103	116 871	116 189	24 411	116 132	89 136	88 397	19 269
2009	150 666	123 913	122 981	26 794	117 850	89 163	88 172	20 049
2010	150 264	123 398	122 834	27 017	117 107	88 067	87 335	19 804
2011	143 823	116 008	115 538	26 231	116 208	86 920	86 243	19 038
2012	131 857	104 118	103 739	24 186	115 593	86 725	86 131	19 578
2013	129 998	103 022	102 591	22 179	111 336	84 390	83 799	18 359
2014	125 730	98 794	98 298	20 798	112 958	85 606	84 926	17 228
2015	122 119	95 299	94 773	20 812	110 904	83 673	83 000	16 901
2016	115 825	90 967	90 479	20 231	103 481	79 148	78 528	15 950
2017	115 187	89 874	89 300	19 279	103 773	80 547	79 851	16 019
2017 Januar	12 880	9 663	9 618	2 291	13 426	10 382	10 330	2 162
Februar	9 575	7 511	7 456	1 757	8 210	6 259	6 197	1 289
März	11 673	9 231	9 194	2 080	9 453	7 249	7 201	1 566
April	8 564	6 733	6 695	1 535	6 822	5 100	5 074	1 127
Mai	9 628	7 650	7 626	1 645	7 557	5 782	5 749	1 262
Juni	8 751	6 944	6 863	1 335	7 057	5 470	5 392	1 075
Juli	9 213	7 323	7 287	1 511	7 487	5 742	5 706	1 198
August	9 038	7 133	7 082	1 425	7 475	5 727	5 659	1 161
September	9 022	7 062	7 009	1 440	7 373	5 639	5 555	1 078
Oktober	9 067	7 137	7 076	1 361	7 647	5 972	5 885	1 085
November	9 406	7 339	7 280	1 541	8 940	7 104	7 029	1 335
Dezember	8 370	6 148	6 114	1 358	12 326	10 121	10 074	1 681
2018 Januar	12 052	9 175	9 130	1 871	11 239	8 592	8 533	1 756
Februar	9 580	7 528	7 492	1 544	8 424	6 615	6 579	1 250
März	10 105	7 996	7 964	1 645	8 887	6 941	6 899	1 341
April								
Mai								
Juni								
Juli								
August								
September								
Oktober								
November								
Dezember								
Veränderungen in % gegenüber dem Vorjahr								
2008	0,2	0,3	0,5	1,0	2,1	3,4	3,5	8,3
2009	5,3	6,0	5,8	9,8	1,5	0,0	- 0,3	4,0
2010	- 0,3	- 0,4	- 0,1	0,8	- 0,6	- 1,2	- 0,9	- 1,2
2011	- 4,3	- 6,0	- 5,9	- 2,9	- 0,8	- 1,3	- 1,3	- 3,9
2012	- 8,3	- 10,2	- 10,2	- 7,8	- 0,5	- 0,2	- 0,1	2,8
2013	- 1,4	- 1,1	- 1,1	- 8,3	- 3,7	- 2,7	- 2,7	- 6,2
2014	- 3,3	- 4,1	- 4,2	- 6,2	1,5	1,4	1,3	- 6,2
2015	- 2,9	- 3,5	- 3,6	0,1	- 1,8	- 2,3	- 2,3	- 1,9
2016	- 5,2	- 4,5	- 4,5	- 2,8	- 6,7	- 5,4	- 5,4	- 5,6
2017	- 0,6	- 1,2	- 1,3	- 4,7	0,3	1,8	1,7	0,4
2018 Januar	- 6,4	- 5,1	- 5,1	- 18,3	- 16,3	- 17,2	- 17,4	- 18,8
Februar	0,1	0,2	0,5	- 12,1	2,6	5,7	6,2	- 3,0
März	- 13,4	- 13,4	- 13,4	- 20,9	- 6,0	- 4,2	- 4,2	- 14,4
April								
Mai								
Juni								
Juli								
August								
September								
Oktober								
November								
Dezember								

¹⁾ Ohne Reisegewerbe.

2. Gewerbebeanmeldungen in Bayern im März 2018 nach Wirtschaftsabschnitten und ausgewählten Wirtschaftsabteilungen

Nr. der Klassi- fikation ¹⁾	Wirtschaftszweig (H.v. = Herstellung von E.v. = Erbringung von)	Ge- werbe- anmel- dungen insge- samt ²⁾	davon							
			Neuerrichtung			Zuzug	Übernahme			
			ins- gesamt	davon			ins- gesamt	davon		
				Neu- gründung	Um- wand- lung			Rechts- form- wechsel	Gesell- schafter- eintritt	Erbfolge/ Kauf/ Pacht
A	Land- u. Forstwirtschaft, Fischerei	92	77	77	-	12	3	1	1	1
B	Bergbau u. Gewinnung v. Steinen u. Erden	5	4	4	-	1	-	-	-	-
C	Verarbeitendes Gewerbe	534	434	430	4	66	34	18	4	12
10	dar. H.v. Nahrungs- u. Futtermitteln	56	41	41	-	3	12	8	-	4
11	Getränkeherstellung	12	8	8	-	-	4	3	-	1
13	H.v. Textilien	48	44	44	-	4	-	-	-	-
14	H.v. Bekleidung	40	35	35	-	5	-	-	-	-
16	H.v. Holz-, Flecht-, Korb- u. Korkwaren (ohne Möbel)	29	25	25	-	3	1	-	-	1
18	H.v. Druckerzeugnissen; Vervielfältigung v. bespielten Ton-, Bild- u. Datenträgern	35	26	26	-	6	3	1	1	1
25	H.v. Metallherzeugnissen	63	57	57	-	4	2	2	-	-
26	H.v. DV-Geräten, elektron. u. optischen Erzeugnissen	15	11	11	-	4	-	-	-	-
27	H.v. elektrischen Ausrüstungen	8	4	4	-	3	1	-	1	-
28	Maschinenbau	25	20	20	-	4	1	-	-	1
29	H.v. Kraftwagen u. Kraftwagenteilen	7	4	4	-	2	1	-	1	-
31	H.v. Möbeln	19	14	14	-	5	-	-	-	-
D	Energieversorgung	189	109	109	-	55	25	5	3	17
E	Wasserversorgung; Abwasser- u. Abfallentsorgung u. Beseitigung v. Umweltverschmutzungen	17	13	13	-	-	4	1	3	-
F	Baugewerbe	1 084	828	823	5	160	96	18	66	12
41	dav. Hochbau	55	45	45	-	8	2	2	-	-
42	Tiefbau	27	20	16	4	5	2	1	-	1
43	vorbereitende Baustellenarbeiten, Bauinstallation u. sonstiges Ausbaugewerbe	1 002	763	762	1	147	92	15	66	11
G	Handel; Instandhaltung u. Reparatur v. Kfz	2 158	1 772	1 764	8	263	123	43	11	69
45	dav. Handel mit Kfz; Instandhaltung u. Reparatur v. Kfz	308	239	237	2	50	19	5	2	12
46	Großhandel (ohne Handel mit Kfz)	451	364	364	-	67	20	12	1	7
47	Einzelhandel (ohne Handel mit Kfz)	1 399	1 169	1 163	6	146	84	26	8	50
H	Verkehr u. Lagerei	272	222	222	-	35	15	5	1	9
49	dar. Landverkehr u. Transport in Rohrfernleitungen	156	126	126	-	21	9	2	-	7
53	Post-, Kurier- u. Expressdienste	72	60	60	-	10	2	1	-	1
I	Gastgewerbe	729	491	491	-	13	225	19	7	199
55	dav. Beherbergung	101	69	69	-	1	31	10	2	19
56	Gastronomie	628	422	422	-	12	194	9	5	180
J	Information u. Kommunikation	509	400	400	-	98	11	8	1	2
58	dar. Verlagswesen	46	33	33	-	10	3	2	-	1
61	Telekommunikation	11	11	11	-	-	-	-	-	-
62	E.v. Dienstleistungen der Informationstechnologie	325	252	252	-	65	8	6	1	1
63	Informationsdienstleistungen	75	62	62	-	13	-	-	-	-
K	E.v. Finanz- u. Versicherungsdienstleistungen	376	280	276	4	89	7	4	-	3
66	dar. mit Finanz- u. Versicherungsdienstleistungen verbundene Tätigkeiten	283	209	209	-	70	4	2	-	2
L	Grundstücks- u. Wohnungswesen	307	226	226	-	65	16	6	3	7
M	E.v. freiberuflichen, wissenschaftlichen u. technischen Dienstleistungen	1 009	803	801	2	189	17	7	4	6
70	dar. Verwaltung u. Führung v. Unternehmen u. Betrieben; Unternehmensberatung	242	181	181	-	58	3	3	-	-
73	Werbung u. Marktforschung	195	162	162	-	29	4	1	1	2
N	E.v. sonstigen wirtschaftlichen Dienstleistungen	1 186	993	990	3	157	36	13	13	10
77	dar. Vermietung v. beweglichen Sachen	114	96	95	1	9	9	6	1	2
78	Vermittlung u. Überlassung v. Arbeitskräften	40	32	32	-	7	1	-	-	1
79	Reisebüros, -veranstalter u. E.v. sonstigen Reservierungsdienstleistungen	49	38	38	-	11	-	-	-	-
81	Gebäudebetreuung; Garten- u. Landschaftsbau	595	503	502	1	72	20	6	7	7
P	Erziehung u. Unterricht	267	210	210	-	46	11	5	6	-
Q	Gesundheits- u. Sozialwesen	153	129	126	3	21	3	1	1	1
R	Kunst, Unterhaltung u. Erholung	264	212	211	1	32	20	8	4	8
O + S	Öffentliche Verwaltung, Verteidigung; Sozialversicherung; E.v. sonstigen Dienstleistungen	954	793	791	2	116	45	6	7	32
A - S	Insgesamt	10 105	7 996	7 964	32	1 418	691	168	135	388

¹⁾ Klassifikation der Wirtschaftszweige, Ausgabe 2008 (WZ 2008), Kurzbezeichnung. - ²⁾ Ohne Reisegewerbe.

3. Gewerbeanmeldungen in Bayern im März 2018 nach Art der Niederlassung und Rechtsform

Lfd. Nr.	Art der Niederlassung Rechtsform Geschlecht Staatsangehörigkeit	Ge- werbe- anmel- dungen insge- samt ¹⁾	davon							
			Neuerrichtung			Zuzug	Übernahme			
			ins- gesamt	davon			ins- gesamt	davon		
				Neu- gründung	Um- wand- lung			Rechts- form- wechsel	Gesell- schafter- eintritt	Erbfolge/ Kauf/ Pacht
1	Insgesamt	10 105	7 996	7 964	32	1 418	691	168	135	388
Davon nach der Art der Niederlassung										
2	Hauptniederlassung	9 622	7 594	7 587	7	1 400	628	145	133	350
3	Zweigniederlassung	151	117	113	4	9	25	10	-	15
4	Unselbständige Zweigstelle	332	285	264	21	9	38	13	2	23
Davon nach der Rechtsform des Unternehmens										
5	Einzelunternehmen	7 607	6 225	6 224	1	1 000	382	61	-	321
6	Offene Handelsgesellschaft	40	11	11	-	4	25	11	12	2
7	Kommanditgesellschaft	13	6	6	-	1	6	2	2	2
8	Gesellschaft mit beschränkter Haftung & Co. KG	262	154	146	8	81	27	20	4	3
9	Gesellschaft des bürgerlichen Rechts	786	578	577	1	46	162	28	117	17
10	Aktiengesellschaft	23	16	12	4	7	-	-	-	-
11	Gesellschaft mit beschränkter Haftung	1 317	962	950	12	270	85	44	-	41
12	dar. Unternehmergestell. (haftungsbeschränkt)	198	152	152	-	31	15	11	-	4
13	Private Company Limited by Shares	11	8	8	-	2	1	1	-	-
14	Genossenschaft	5	4	1	3	1	-	-	-	-
15	Eingetragener Verein	10	9	9	-	-	1	-	-	1
16	Sonstige Rechtsformen	31	23	20	3	6	2	1	-	1
Darunter Einzelunternehmen nach dem Geschlecht des Inhabers										
17	Männlich	4 858	3 936	3 935	1	684	238	50	-	188
18	Weiblich	2 749	2 289	2 289	-	316	144	11	-	133
Darunter Einzelunternehmen nach ausgewählter Staatsangehörigkeit des Inhabers										
19	Deutschland	5 828	4 722	4 721	1	838	268	53	-	215
20	Rumänien	289	251	251	-	24	14	1	-	13
21	Türkei	220	178	178	-	12	30	1	-	29
22	Polen	150	129	129	-	21	-	-	-	-
23	Ungarn	101	87	87	-	12	2	-	-	2
24	Italien	115	86	86	-	13	16	-	-	16
25	Bulgarien	93	77	77	-	12	4	-	-	4
26	Kroatien	87	74	74	-	8	5	-	-	5
27	Griechenland	70	62	62	-	5	3	-	-	3
28	Kosovo	65	56	56	-	8	1	1	-	-
29	Österreich	64	53	53	-	8	3	2	-	1
30	Syrien	37	34	34	-	-	3	-	-	3
31	Irak	37	31	31	-	1	5	-	-	5
32	Bosnien-Herzegowina	34	30	30	-	2	2	1	-	1
33	Serbien	30	26	26	-	2	2	-	-	2
34	Russland	28	24	24	-	3	1	-	-	1
35	Vietnam	26	19	19	-	-	7	-	-	7
36	Spanien	16	15	15	-	1	-	-	-	-
37	Ukraine	16	15	15	-	1	-	-	-	-
38	Vereinigtes Königreich	18	15	15	-	2	1	-	-	1
39	Thailand	16	15	15	-	1	-	-	-	-
40	EU-Staaten ²⁾	1 091	920	920	-	118	53	5	-	48

¹⁾ Ohne Reisegewerbe. - ²⁾ Ohne Deutschland.

4. Neugründungen sowie Gewerbetreibende in Bayern im März 2018
nach Wirtschaftsabschnitten und ausgewählten Wirtschaftsabteilungen

Nr. der Klassi- fikation ¹⁾	Wirtschaftszweig (H.v. = Herstellung von E.v. = Erbringung von)	Neugründungen						Gewerbetreibende ³⁾	
		ins- gesamt ²⁾	davon					ins- gesamt	darunter
			Betriebsgründung			sonstige Neugründung			
			ins- gesamt	Haupt- nieder- lassung	Zweignieder- lassung/ unselbst. Zweigstelle	ins- gesamt	darunter Neben- erwerb		
ins- gesamt	weiblich								
A	Land- u. Forstwirtschaft, Fischerei	77	4	4	-	73	57	85	17
B	Bergbau u. Gewinnung v. Steinen u. Erden	4	2	2	-	2	2	6	-
C	Verarbeitendes Gewerbe	430	105	66	39	325	271	481	160
10	dar. H.v. Nahrungs- u. Futtermitteln	41	22	11	11	19	12	56	17
11	Getränkeherstellung	8	3	3	-	5	3	15	1
13	H.v. Textilien	44	3	3	-	41	35	47	36
14	H.v. Bekleidung	35	2	1	1	33	28	36	31
16	H.v. Holz-, Flecht-, Korb- u. Korkwaren (ohne Möbel)	25	5	5	-	20	17	27	5
18	H.v. Druckerzeugnissen; Vervielfältigung v. bespielten Ton-, Bild- u. Datenträgern	26	2	1	1	24	20	27	8
25	H.v. Metallerzeugnissen	57	15	9	6	42	35	58	3
26	H.v. DV-Geräten, elektron. u. optischen Erzeugnissen	11	4	-	4	7	4	9	-
27	H.v. elektrischen Ausrüstungen	4	1	1	-	3	1	4	-
28	Maschinenbau	20	12	11	1	8	6	25	1
29	H.v. Kraftwagen u. Kraftwagenteilen	4	-	-	-	4	3	5	-
31	H.v. Möbeln	14	2	1	1	12	11	13	1
D	Energieversorgung	109	21	19	2	88	76	126	26
E	Wasserversorgung; Abwasser- u. Abfallentsorgung u. Beseitigung v. Umweltverschmutzungen	13	7	4	3	6	3	16	4
F	Baugewerbe	823	177	167	10	646	244	917	41
41	dav. Hochbau	45	25	23	2	20	11	52	1
42	Tiefbau	16	4	3	1	12	8	17	2
43	vorbereitende Baustellenarbeiten, Bauinstallation u. sonstiges Ausbaugewerbe	762	148	141	7	614	225	848	38
G	Handel; Instandhaltung u. Reparatur v. Kfz	1 764	357	222	135	1 407	1 049	1 957	657
45	dav. Handel mit Kfz; Instandhaltung u. Reparatur v. Kfz	237	38	27	11	199	140	250	21
46	Großhandel (ohne Handel mit Kfz)	364	93	72	21	271	189	402	132
47	Einzelhandel (ohne Handel mit Kfz)	1 163	226	123	103	937	720	1 305	504
H	Verkehr u. Lagerei	222	47	27	20	175	73	248	42
49	dar. Landverkehr u. Transport in Rohrfernleitungen	126	23	16	7	103	39	134	21
53	Post-, Kurier- u. Expressdienste	60	6	4	2	54	24	61	14
I	Gastgewerbe	491	180	150	30	311	151	543	166
55	dav. Beherbergung	69	18	16	2	51	30	76	28
56	Gastronomie	422	162	134	28	260	121	467	138
J	Information u. Kommunikation	400	79	62	17	321	268	468	97
58	dar. Verlagswesen	33	6	6	-	27	22	37	14
61	Telekommunikation	11	-	-	-	11	8	11	2
62	E.v. Dienstleistungen der Informationstechnologie	252	61	48	13	191	158	291	50
63	Informationsdienstleistungen	62	6	4	2	56	47	70	24
K	E.v. Finanz- u. Versicherungsdienstleistungen	276	82	68	14	194	110	303	53
66	dar. mit Finanz- u. Versicherungsdienstleistungen verbundene Tätigkeiten	209	40	28	12	169	91	216	42
L	Grundstücks- u. Wohnungswesen	226	110	106	4	116	81	299	61
M	E.v. freiberuflichen, wissenschaftlichen u. technischen Dienstleistungen	801	181	164	17	620	494	929	287
70	dar. Verwaltung u. Führung v. Unternehmen u. Betrieben Unternehmensberatung	181	80	78	2	101	70	232	47
73	Werbung u. Marktforschung	162	11	9	2	151	117	169	64
N	E.v. sonstigen wirtschaftlichen Dienstleistungen	990	147	110	37	843	616	1 067	307
77	dar. Vermietung v. beweglichen Sachen	95	18	16	2	77	61	115	24
78	Vermittlung u. Überlassung v. Arbeitskräften	32	15	5	10	17	14	40	15
79	Reisebüros, -veranstalter u. E.v. sonstigen Reservierungsdienstleistungen	38	6	3	3	32	24	42	15
81	Gebäudebetreuung; Garten- u. Landschaftsbau	502	45	40	5	457	317	518	115
P	Erziehung u. Unterricht	210	17	8	9	193	148	227	121
Q	Gesundheits- u. Sozialwesen	126	14	12	2	112	69	132	92
R	Kunst, Unterhaltung u. Erholung	211	32	17	15	179	151	272	85
O + S	Öffentliche Verwaltung, Verteidigung; Sozialversicherung; E.v. sonstigen Dienstleistungen	791	83	60	23	708	475	810	548
A - S	Insgesamt	7 964	1 645	1 268	377	6 319	4 338	8 886	2 764

¹⁾ Klassifikation der Wirtschaftszweige, Ausgabe 2008 (WZ 2008), Kurzbezeichnung. - ²⁾ Ohne Reisegewerbe. - ³⁾ Anzeigepflichtige Personen, die eine Neugründung vorgenommen haben.

5. Gewerbeabmeldungen in Bayern im März 2018 nach Wirtschaftsabschnitten und ausgewählten Wirtschaftsabteilungen

Nr. der Klassi- fikation ¹⁾	Wirtschaftszweig (H.v. = Herstellung von E.v. = Erbringung von)	Ge- werbe- abmel- dungen insge- samt ²⁾	davon							
			Aufgabe			Fortzug	Übergabe			
			ins- gesamt	davon			ins- gesamt	davon		
voll- ständige Aufgabe	Um- wand- lung	Rechts- form- wechsel		Gesell- schafter- austritt	Erbfolge/ Verkauf/ Verpach- tung					
A	Land- u. Forstwirtschaft, Fischerei	79	61	61	-	14	4	-	3	1
B	Bergbau u. Gewinnung v. Steinen u. Erden	6	4	4	-	2	-	-	-	-
C	Verarbeitendes Gewerbe	494	367	362	5	78	49	21	6	22
10	dar. H.v. Nahrungs- u. Futtermitteln	58	40	39	1	4	14	6	1	7
11	Getränkeherstellung	13	6	6	-	1	6	3	1	2
13	H.v. Textilien	40	36	36	-	3	1	1	-	-
14	H.v. Bekleidung	35	28	28	-	7	-	-	-	-
16	H.v. Holz-, Flecht-, Korb- u. Korkwaren (ohne Möbel)	33	28	28	-	3	2	1	-	1
18	H.v. Druckerzeugnissen; Vervielfältigung v. bespielten Ton-, Bild- u. Datenträgern	27	22	22	-	5	-	-	-	-
25	H.v. Metallerzeugnissen	44	28	28	-	11	5	3	-	2
26	H.v. DV-Geräten, elektron. u. optischen Erzeugnissen	22	17	17	-	4	1	-	-	1
27	H.v. elektrischen Ausrüstungen	17	11	10	1	3	3	1	1	1
28	Maschinenbau	24	19	17	2	5	-	-	-	-
29	H.v. Kraftwagen u. Kraftwagenteilen	6	3	3	-	2	1	-	-	1
31	H.v. Möbeln	16	13	13	-	2	1	-	-	1
D	Energieversorgung	78	42	42	-	8	28	3	6	19
E	Wasserversorgung; Abwasser- u. Abfallentsorgung u. Beseitigung v. Umweltverschmutzungen	7	5	5	-	-	2	-	2	-
F	Baugewerbe	1 053	773	766	7	165	115	17	84	14
41	dav. Hochbau	49	37	36	1	12	-	-	-	-
42	Tiefbau	16	11	8	3	3	2	2	-	-
43	vorbereitende Baustellenarbeiten, Bauinstallation u. sonstiges Ausbaugewerbe	988	725	722	3	150	113	15	84	14
G	Handel; Instandhaltung u. Reparatur v. Kfz	2 147	1 758	1 752	6	259	130	47	24	59
45	dav. Handel mit Kfz; Instandhaltung u. Reparatur v. Kfz	282	222	221	1	43	17	5	4	8
46	Großhandel (ohne Handel mit Kfz)	479	369	368	1	89	21	13	4	4
47	Einzelhandel (ohne Handel mit Kfz)	1 386	1 167	1 163	4	127	92	29	16	47
H	Verkehr u. Lagerei	259	206	204	2	36	17	4	3	10
49	dar. Landverkehr u. Transport in Rohrfernleitungen	157	125	124	1	21	11	2	3	6
53	Post-, Kurier- u. Expressdienste	63	50	50	-	10	3	1	-	2
I	Gastgewerbe	661	505	504	1	15	141	15	13	113
55	dav. Beherbergung	79	57	57	-	4	18	6	3	9
56	Gastronomie	582	448	447	1	11	123	9	10	104
J	Information u. Kommunikation	315	215	214	1	80	20	7	11	2
58	dar. Verlagswesen	34	19	19	-	11	4	1	3	-
61	Telekommunikation	14	12	12	-	1	1	-	1	-
62	E.v. Dienstleistungen der Informationstechnologie	209	144	143	1	57	8	5	2	1
63	Informationsdienstleistungen	33	23	23	-	6	4	1	2	1
K	E.v. Finanz- u. Versicherungsdienstleistungen	383	309	300	9	67	7	1	1	5
66	dar. mit Finanz- u. Versicherungsdienstleistungen verbundene Tätigkeiten	326	266	264	2	55	5	1	-	4
L	Grundstücks- u. Wohnungswesen	186	133	129	4	39	14	6	5	3
M	E.v. freiberuflichen, wissenschaftlichen u. technischen Dienstleistungen	847	644	640	4	173	30	10	13	7
70	dar. Verwaltung u. Führung v. Unternehmen u. Betrieben; Unternehmensberatung	214	151	149	2	55	8	5	2	1
73	Werbung u. Marktforschung	228	199	199	-	23	6	1	4	1
N	E.v. sonstigen wirtschaftlichen Dienstleistungen	1 028	831	829	2	151	46	20	11	15
77	dar. Vermietung v. beweglichen Sachen	63	45	45	-	9	9	5	3	1
78	Vermittlung u. Überlassung v. Arbeitskräften	33	29	29	-	3	1	1	-	-
79	Reisebüros, -veranstalter u. E.v. sonstigen Reservierungsdienstleistungen	45	37	37	-	6	2	1	1	-
81	Gebäudebetreuung; Garten- u. Landschaftsbau	490	397	395	2	71	22	7	4	11
P	Erziehung u. Unterricht	195	145	145	-	43	7	4	3	-
Q	Gesundheits- u. Sozialwesen	121	95	95	-	21	5	3	1	1
R	Kunst, Unterhaltung u. Erholung	204	141	140	1	46	17	5	7	5
O + S	Öffentliche Verwaltung, Verteidigung; Sozialversicherung; E.v. sonstigen Dienstleistungen	824	707	707	-	85	32	4	7	21
A - S	Insgesamt	8 887	6 941	6 899	42	1 282	664	167	200	297

¹⁾ Klassifikation der Wirtschaftszweige, Ausgabe 2008 (WZ 2008), Kurzbezeichnung. - ²⁾ Ohne Reisegewerbe.

6. Gewerbeabmeldungen in Bayern im März 2018 nach Art der Niederlassung und Rechtsform

Lfd. Nr.	Art der Niederlassung ----- Rechtsform ----- Geschlecht ----- Staatsangehörigkeit	Ge- werbe- abmel- dungen insge- samt ¹⁾	davon							
			Aufgabe			Fortzug	Übergabe			
			ins- gesamt	davon			ins- gesamt	davon		
				voll- ständige Aufgabe	Um- wand- lung			Rechts- form- wechsel	Gesell- schafter- austritt	Erbfolge/ Verkauf/ Verpach- tung
1	Insgesamt	8 887	6 941	6 899	42	1 282	664	167	200	297
Davon nach der Art der Niederlassung										
2	Hauptniederlassung	8 415	6 558	6 538	20	1 255	602	137	195	270
3	Zweigniederlassung	156	119	114	5	11	26	16	-	10
4	Unselbständige Zweigstelle	316	264	247	17	16	36	14	5	17
Davon nach der Rechtsform des Unternehmens										
5	Einzelunternehmen	7 190	5 879	5 877	2	953	358	98	-	260
6	Offene Handelsgesellschaft	56	28	27	1	3	25	2	21	2
7	Kommanditgesellschaft	23	14	14	-	2	7	5	-	2
8	Gesellschaft mit beschränkter Haftung & Co. KG	127	76	70	6	33	18	5	7	6
9	Gesellschaft des bürgerlichen Rechts	604	348	347	1	48	208	32	172	4
10	Aktiengesellschaft	28	21	16	5	3	4	4	-	-
11	Gesellschaft mit beschränkter Haftung	818	543	518	25	234	41	20	-	21
12	dar. Unternehmergesell. (haftungsbeschränkt)	124	86	84	2	27	11	9	-	2
13	Private Company Limited by Shares	12	8	8	-	3	1	1	-	-
14	Genossenschaft	5	5	3	2	-	-	-	-	-
15	Eingetragener Verein	7	5	5	-	1	1	-	-	1
16	Sonstige Rechtsformen	17	14	14	-	2	1	-	-	1
Darunter Einzelunternehmen nach dem Geschlecht des Inhabers										
17	Männlich	4 478	3 562	3 560	2	648	268	83	-	185
18	Weiblich	2 712	2 317	2 317	-	305	90	15	-	75
Darunter Einzelunternehmen nach ausgewählter Staatsangehörigkeit des Inhabers										
19	Deutschland	5 631	4 554	4 552	2	801	276	91	-	185
20	Rumänien	256	222	222	-	22	12	1	-	11
21	Türkei	179	145	145	-	15	19	0	-	19
22	Polen	222	197	197	-	24	1	0	-	1
23	Ungarn	79	65	65	-	13	1	0	-	1
24	Italien	95	70	70	-	11	14	3	-	11
25	Bulgarien	62	56	56	-	6	0	0	-	-
26	Kroatien	81	71	71	-	5	5	1	-	4
27	Griechenland	56	52	52	-	-	4	0	-	4
28	Kosovo	35	29	29	-	6	0	0	-	-
29	Österreich	71	53	53	-	10	8	2	-	6
30	Syrien	19	18	18	-	-	1	0	-	1
31	Irak	16	12	12	-	1	3	0	-	3
32	Bosnien-Herzegowina	31	26	26	-	5	0	0	-	-
33	Serbien	32	26	26	-	4	2	0	-	2
34	Russland	19	18	18	-	1	0	0	-	-
35	Vietnam	25	20	20	-	1	4	0	-	4
36	Spanien	10	9	9	-	1	0	0	-	-
37	Ukraine	15	12	12	-	2	1	0	-	1
38	Vereinigtes Königreich	7	5	5	-	1	1	0	-	1
39	Thailand	7	7	7	-	-	0	0	-	-
40	EU-Staaten ²⁾	1 020	869	869	-	103	48	7	-	41

¹⁾ Ohne Reisegewerbe. - ²⁾ Ohne Deutschland.

**7. Vollständige Aufgaben sowie Gewerbetreibende in Bayern im März 2018
nach Wirtschaftsabschnitten und ausgewählten Wirtschaftsabteilungen**

Nr. der Klassi- fikation ¹⁾	Wirtschaftszweig (H.v. = Herstellung von E.v. = Erbringung von)	Vollständige Aufgaben						Gewerbetreibende ³⁾	
		ins- gesamt ²⁾	davon				ins- gesamt	darunter	
			Betriebsaufgabe		sonstige Stilllegung				
			ins- gesamt	Haupt- nieder- lassung	Zweignieder- lassung/ unselbst. Zweigstelle	ins- gesamt			darunter Neben- erwerb
								ins- gesamt	weiblich
A	Land- u. Forstwirtschaft, Fischerei	61	6	4	2	55	38	65	13
B	Bergbau u. Gewinnung v. Steinen u. Erden	4	-	-	-	4	-	4	-
C	Verarbeitendes Gewerbe	362	96	60	36	266	165	454	136
10	dar. H.v. Nahrungs- u. Futtermitteln	39	21	10	11	18	8	47	12
11	Getränkeherstellung	6	3	-	3	3	2	11	2
13	H.v. Textilien	36	6	6	-	30	23	78	21
14	H.v. Bekleidung	28	1	-	1	27	20	28	25
16	H.v. Holz-, Flecht-, Korb- u. Korkwaren (ohne Möbel)	28	3	3	-	25	12	31	3
18	H.v. Druckerzeugnissen; Vervielfältigung v. bespielten Ton-, Bild- u. Datenträgern	22	7	7	-	15	8	22	8
25	H.v. Metallerzeugnissen	28	10	7	3	18	15	36	5
26	H.v. DV-Geräten, elektron. u. optischen Erzeugnissen	17	5	4	1	12	5	20	3
27	H.v. elektrischen Ausrüstungen	10	2	1	1	8	3	10	2
28	Maschinenbau	17	7	1	6	10	3	23	2
29	H.v. Kraftwagen u. Kraftwagenteilen	3	-	-	-	3	-	3	-
31	H.v. Möbeln	13	3	3	-	10	4	13	3
D	Energieversorgung	42	7	6	1	35	27	44	10
E	Wasserversorgung; Abwasser- u. Abfallentsorgung u. Beseitigung v. Umweltverschmutzungen	5	2	2	-	3	-	6	-
F	Baugewerbe	766	146	130	16	620	167	875	39
41	dav. Hochbau	36	15	11	4	21	7	44	5
42	Tiefbau	8	3	2	1	5	-	6	-
43	vorbereitende Baustellenarbeiten, Bauinstallation u. sonstiges Ausbaugewerbe	722	128	117	11	594	160	825	34
G	Handel; Instandhaltung u. Reparatur v. Kfz	1 752	407	262	145	1 345	821	1 935	720
45	dav. Handel mit Kfz; Instandhaltung u. Reparatur v. Kfz	221	36	27	9	185	108	239	21
46	Großhandel (ohne Handel mit Kfz)	368	92	71	21	276	153	411	152
47	Einzelhandel (ohne Handel mit Kfz)	1 163	279	164	115	884	560	1 285	547
H	Verkehr u. Lagerei	204	56	40	16	148	53	219	36
49	dar. Landverkehr u. Transport in Rohrfernleitungen	124	31	27	4	93	32	130	19
53	Post-, Kurier- u. Expressdienste	50	8	7	1	42	17	54	10
I	Gastgewerbe	504	204	171	33	300	103	560	170
55	dav. Beherbergung	57	17	15	2	40	11	65	23
56	Gastronomie	447	187	156	31	260	92	495	147
J	Information u. Kommunikation	214	41	31	10	173	115	234	53
58	dar. Verlagswesen	19	7	6	1	12	7	20	6
61	Telekommunikation	12	3	2	1	9	9	15	6
62	E.v. Dienstleistungen der Informationstechnologie	143	29	22	7	114	71	154	28
63	Informationsdienstleistungen	23	-	-	-	23	17	25	8
K	E.v. Finanz- u. Versicherungsdienstleistungen	300	51	37	14	249	96	308	78
66	dar. mit Finanz- u. Versicherungsdienstleistungen verbundene Tätigkeiten	264	34	26	8	230	89	266	65
L	Grundstücks- u. Wohnungswesen	129	35	30	5	94	48	145	42
M	E.v. freiberuflichen, wissenschaftlichen u. technischen Dienstleistungen	640	92	73	19	548	341	688	290
70	dar. Verwaltung u. Führung v. Unternehmen u. Betrieben Unternehmensberatung	149	41	34	7	108	55	162	43
73	Werbung u. Marktforschung	199	13	9	4	186	126	205	110
N	E.v. sonstigen wirtschaftlichen Dienstleistungen	829	84	61	23	745	438	875	308
77	dar. Vermietung v. beweglichen Sachen	45	6	5	1	39	29	51	11
78	Vermittlung u. Überlassung v. Arbeitskräften	29	14	7	7	15	5	43	11
79	Reisebüros, -veranstalter u. E.v. sonstigen Reservierungsdienstleistungen	37	7	4	3	30	19	40	17
81	Gebäudebetreuung; Garten- u. Landschaftsbau	395	32	26	6	363	200	405	99
P	Erziehung u. Unterricht	145	16	8	8	129	88	152	78
Q	Gesundheits- u. Sozialwesen	95	12	12	-	83	49	97	78
R	Kunst, Unterhaltung u. Erholung	140	28	16	12	112	75	152	48
O + S	Öffentliche Verwaltung, Verteidigung; Sozialversicherung; E.v. sonstigen Dienstleistungen	707	58	37	21	649	347	720	508
A - S	Insgesamt	6 899	1 341	980	361	5 558	2 971	7 533	2 607

¹⁾ Klassifikation der Wirtschaftszweige, Ausgabe 2008 (WZ 2008), Kurzbezeichnung. - ²⁾ Ohne Reisegewerbe. - ³⁾ Anzeigepflichtige Personen, die ihren Betrieb vollständig aufgegeben haben.

8. Gewerbeanmeldungen und -abmeldungen in Bayern im März 2018 nach Kreisen

Schl.- Nr.	Gebiet	Gewerbeanmeldungen ¹⁾					Gewerbeabmeldungen ¹⁾				
		ins- gesamt	davon			ins- gesamt	davon				
			Neuerrichtung ²⁾		Zuzug		Über- nahme ³⁾	Aufgabe ⁴⁾		Fortzug	Über- gabe ⁵⁾
			ins- gesamt	darunter Betriebs- gründung				ins- gesamt	darunter Betriebs- aufgabe		

Zusammenstellung nach Regierungsbezirken

1	Oberbayern	4 142	3 242	714	676	224	3 529	2 762	525	528	239
2	Niederbayern	864	683	119	119	62	828	654	105	108	66
3	Oberpfalz	706	565	97	83	58	657	526	106	75	56
4	Oberfranken	687	539	113	81	67	615	453	97	105	57
5	Mittelfranken	1 394	1 099	241	162	133	1 217	954	213	156	107
6	Unterfranken	917	742	155	122	53	787	630	127	111	46
7	Schwaben	1 395	1 126	206	175	94	1 254	962	168	199	93
	Bayern	10 105	7 996	1 645	1 418	691	8 887	6 941	1 341	1 282	664
	davon Kreisfreie Städte	2 993	2 598	568	210	185	2 493	2 135	466	201	157
	dar. Großstädte ⁶⁾	2 263	2 005	420	137	121	1 845	1 630	336	108	107
	Landkreise	7 112	5 398	1 077	1 208	506	6 394	4 806	875	1 081	507

Regierungsbezirk Oberbayern

Kreisfreie Städte

161	Ingolstadt	112	100	24	3	9	91	71	20	14	6
162	München	1 036	967	181	50	19	840	817	167	-	23
163	Rosenheim	84	71	14	8	5	62	51	16	8	3
	Zusammen	1 232	1 138	219	61	33	993	939	203	22	32

Landkreise

171	Altötting	80	66	10	8	6	75	51	6	10	14
172	Berchtesgadener Land	93	73	15	15	5	88	67	11	16	5
173	Bad Tölz-Wolfratshausen	146	97	23	42	7	115	82	15	25	8
174	Dachau	135	112	17	19	4	106	79	12	22	5
175	Ebersberg	136	86	14	37	13	112	71	10	29	12
176	Eichstätt	96	70	14	13	13	63	49	9	6	8
177	Erding	121	91	14	21	9	105	80	10	19	6
178	Freising	147	113	27	27	7	138	97	16	25	16
179	Fürstenfeldbruck	206	154	28	41	11	199	143	27	47	9
180	Garmisch-Partenkirchen	79	64	13	10	5	78	62	12	11	5
181	Landsberg am Lech	112	70	15	31	11	92	54	7	28	10
182	Miesbach	122	91	28	21	10	96	72	15	16	8
183	Mühldorf a. Inn	81	58	8	15	8	86	70	17	9	7
184	München	522	341	158	160	21	357	246	71	86	25
185	Neuburg-Schrobenhausen	66	54	6	4	8	77	47	2	11	19
186	Pfaffenhofen a.d. Ilm	104	70	12	25	9	98	75	5	18	5
187	Rosenheim	254	190	35	54	10	231	172	20	51	8
188	Starnberg	131	99	25	30	2	127	88	11	34	5
189	Traunstein	158	117	19	22	19	158	119	20	20	19
190	Weilheim-Schongau	121	88	14	20	13	135	99	26	23	13
	Zusammen	2 910	2 104	495	615	191	2 536	1 823	322	506	207
1	Oberbayern	4 142	3 242	714	676	224	3 529	2 762	525	528	239

¹⁾ Ohne Reisegewerbe. - ²⁾ Neugründung und Umwandlung ohne Zuzug aus dem Bereich einer anderen Gewerbeabmeldebehörde. - ³⁾ Z.B. Kauf, Gesellschaftereintritt, Rechtsformänderung. - ⁴⁾ Vollständige Aufgabe und Umwandlung ohne Fortzug in den Bereich einer anderen Gewerbeabmeldebehörde. - ⁵⁾ Z.B. Verkauf, Gesellschafteraustritt, Rechtsformänderung. - ⁶⁾ München, Nürnberg, Augsburg, Regensburg, Ingolstadt, Würzburg, Fürth, Erlangen.

Noch: 8. Gewerbeanmeldungen und -abmeldungen in Bayern im März 2018 nach Kreisen

Schl.- Nr.	Gebiet	Gewerbeanmeldungen ¹⁾					Gewerbeabmeldungen ¹⁾				
		ins- gesamt	davon			ins- gesamt	davon				
			Neuerrichtung ²⁾		Zuzug		Über- nahme ³⁾	Aufgabe ⁴⁾		Fortzug	Über- gabe ⁵⁾
			ins- gesamt	darunter Betriebs- gründung				ins- gesamt	darunter Betriebs- aufgabe		
Regierungsbezirk Niederbayern											
Kreisfreie Städte											
261	Landshut	38	30	7	2	6	27	21	7	3	3
262	Passau	43	35	8	8	-	46	42	8	4	-
263	Straubing	40	39	8	1	-	44	40	11	4	-
	Zusammen	121	104	23	11	6	117	103	26	11	3
Landkreise											
271	Deggendorf	59	47	5	9	3	55	40	6	9	6
272	Freyung-Grafenau	38	28	3	6	4	54	42	5	6	6
273	Kelheim	95	81	12	12	2	108	93	14	11	4
274	Landshut	115	87	15	21	7	99	80	10	16	3
275	Passau	135	106	15	15	14	128	91	12	21	16
276	Regen	44	29	3	8	7	40	25	3	6	9
277	Rottal-Inn	105	82	24	16	7	95	73	11	13	9
278	Straubing-Bogen	72	60	10	10	2	64	54	10	7	3
279	Dingolfing-Landau	80	59	9	11	10	68	53	8	8	7
	Zusammen	743	579	96	108	56	711	551	79	97	63
2	Niederbayern	864	683	119	119	62	828	654	105	108	66
Regierungsbezirk Oberpfalz											
Kreisfreie Städte											
361	Amberg	25	21	4	2	2	30	21	1	4	5
362	Regensburg	115	94	18	8	13	104	83	17	6	15
363	Weiden i.d.OPf.	32	21	4	6	5	24	17	2	6	1
	Zusammen	172	136	26	16	20	158	121	20	16	21
Landkreise											
371	Amberg-Weizbach	57	48	8	5	4	55	44	10	10	1
372	Cham	87	75	14	10	2	94	83	22	6	5
373	Neumarkt i.d.OPf.	88	68	12	14	6	86	68	15	12	6
374	Neustadt a.d.Waldnaab	64	52	11	5	7	34	26	6	5	3
375	Regensburg	120	90	13	17	13	119	92	12	17	10
376	Schwandorf	88	72	11	13	3	91	78	19	7	6
377	Tirschenreuth	30	24	2	3	3	20	14	2	2	4
	Zusammen	534	429	71	67	38	499	405	86	59	35
3	Oberpfalz	706	565	97	83	58	657	526	106	75	56

¹⁾ Ohne Reisegewerbe. - ²⁾ Neugründung und Umwandlung ohne Zuzug aus dem Bereich einer anderen Gewerbeanmeldebehörde. - ³⁾ Z.B. Kauf, Gesellschaftereintritt, Rechtsformänderung. - ⁴⁾ Vollständige Aufgabe und Umwandlung ohne Fortzug in den Bereich einer anderen Gewerbeanmeldebehörde. - ⁵⁾ Z.B. Verkauf, Gesellschafteraustritt, Rechtsformänderung.

Noch: 8. Gewerbeanmeldungen und -abmeldungen in Bayern im März 2018 nach Kreisen

Schl.- Nr.	Gebiet	Gewerbeanmeldungen ¹⁾					Gewerbeabmeldungen ¹⁾				
		ins- gesamt	davon				ins- gesamt	davon			
			Neuerrichtung ²⁾		Zuzug	Über- nahme ³⁾		Aufgabe ⁴⁾		Fortzug	Über- gabe ⁵⁾
			ins- gesamt	darunter Betriebs- gründung				ins- gesamt	darunter Betriebs- aufgabe		
Regierungsbezirk Oberfranken											
Kreisfreie Städte											
461	Bamberg	67	57	17	5	5	45	34	10	8	3
462	Bayreuth	44	29	9	4	11	66	46	11	12	8
463	Coburg	28	25	4	2	1	15	12	3	1	2
464	Hof	28	23	7	-	5	26	21	9	2	3
	Zusammen	167	134	37	11	22	152	113	33	23	16
Landkreise											
471	Bamberg	97	70	13	18	9	90	56	9	23	11
472	Bayreuth	75	57	11	14	4	76	53	9	17	6
473	Coburg	46	37	9	6	3	50	34	7	9	7
474	Forchheim	80	69	13	6	5	57	48	10	8	1
475	Hof	38	29	6	2	7	49	41	5	5	3
476	Kronach	39	30	5	4	5	32	25	8	2	5
477	Kulmbach	45	36	6	7	2	35	27	8	7	1
478	Lichtenfels	47	36	6	6	5	29	22	3	4	3
479	Wunsiedel i.Fichtelgebirge	53	41	7	7	5	45	34	5	7	4
	Zusammen	520	405	76	70	45	463	340	64	82	41
4	Oberfranken	687	539	113	81	67	615	453	97	105	57
Regierungsbezirk Mittelfranken											
Kreisfreie Städte											
561	Ansbach	23	16	4	4	3	20	17	4	2	1
562	Erlangen	81	71	28	6	4	73	62	24	7	4
563	Fürth	135	110	18	15	10	97	77	11	15	5
564	Nürnberg	422	338	78	30	54	371	293	61	37	41
565	Schwabach	43	28	10	12	3	43	31	12	9	3
	Zusammen	704	563	138	67	74	604	480	112	70	54
Landkreise											
571	Ansbach	135	92	12	19	24	105	71	14	13	21
572	Erlangen-Höchstadt	93	78	14	11	4	78	63	11	11	4
573	Fürth	92	71	16	13	8	103	79	23	14	10
574	Nürnberger Land	141	107	23	24	10	112	94	23	15	3
575	Neustadt a.d.Aisch-Bad Windsheim	68	51	12	11	6	66	50	4	11	5
576	Roth	86	74	16	8	4	82	62	13	16	4
577	Weißenburg-Gunzenhausen	75	63	10	9	3	67	55	13	6	6
	Zusammen	690	536	103	95	59	613	474	101	86	53
5	Mittelfranken	1 394	1 099	241	162	133	1 217	954	213	156	107

¹⁾ Ohne Reisegewerbe. - ²⁾ Neugründung und Umwandlung ohne Zuzug aus dem Bereich einer anderen Gewerbeanmeldebehörde. - ³⁾ Z.B. Kauf, Gesellschaftereintritt, Rechtsformänderung. - ⁴⁾ Vollständige Aufgabe und Umwandlung ohne Fortzug in den Bereich einer anderen Gewerbeanmeldebehörde. - ⁵⁾ Z.B. Verkauf, Gesellschafteraustritt, Rechtsformänderung.

Noch: 8. Gewerbebeanmeldungen und -abmeldungen in Bayern im März 2018 nach Kreisen

Schl.- Nr.	Gebiet	Gewerbebeanmeldungen ¹⁾					Gewerbeabmeldungen ¹⁾				
		ins- gesamt	davon			ins- gesamt	davon				
			Neuerrichtung ²⁾		Zuzug		Über- nahme ³⁾	Aufgabe ⁴⁾		Fortzug	Über- gabe ⁵⁾
			ins- gesamt	darunter Betriebs- gründung				ins- gesamt	darunter Betriebs- aufgabe		
Regierungsbezirk Unterfranken											
Kreisfreie Städte											
661	Aschaffenburg	66	59	17	6	1	51	40	10	8	3
662	Schweinfurt	59	46	16	7	6	38	28	13	6	4
663	Würzburg	96	84	18	8	4	93	77	12	9	7
	Zusammen	221	189	51	21	11	182	145	35	23	14
Landkreise											
671	Aschaffenburg	127	100	19	19	8	112	87	25	20	5
672	Bad Kissingen	61	47	8	8	6	51	42	11	6	3
673	Rhön-Grabfeld	49	37	3	7	5	42	38	6	2	2
674	Haßberge	47	37	9	8	2	45	40	6	4	1
675	Kitzingen	69	45	10	18	6	69	46	7	17	6
676	Miltenberg	79	70	16	9	-	63	56	5	6	1
677	Main-Spessart	86	68	12	12	6	69	50	9	11	8
678	Schweinfurt	64	56	11	5	3	59	49	12	9	1
679	Würzburg	114	93	16	15	6	95	77	11	13	5
	Zusammen	696	553	104	101	42	605	485	92	88	32
6	Unterfranken	917	742	155	122	53	787	630	127	111	46
Regierungsbezirk Schwaben											
Kreisfreie Städte											
761	Augsburg	266	241	55	17	8	176	150	24	20	6
762	Kaufbeuren	37	35	10	2	-	35	27	4	7	1
763	Kempten (Allgäu)	50	40	7	3	7	54	41	7	6	7
764	Memmingen	23	18	2	1	4	22	16	2	3	3
	Zusammen	376	334	74	23	19	287	234	37	36	17
Landkreise											
771	Aichach-Friedberg	89	72	12	13	4	94	69	8	17	8
772	Augsburg	218	156	23	43	19	199	148	30	39	12
773	Dillingen a.d.Donau	44	32	3	8	4	55	39	4	11	5
774	Günzburg	99	78	13	12	9	80	61	12	14	5
775	Neu-Ulm	110	91	11	12	7	118	89	19	20	9
776	Lindau (Bodensee)	77	61	14	10	6	61	47	9	11	3
777	Ostallgäu	100	80	14	17	3	107	84	17	16	7
778	Unterallgäu	105	80	15	19	6	103	77	18	19	7
779	Donau-Ries	81	66	8	3	12	67	51	8	3	13
780	Oberallgäu	96	76	19	15	5	83	63	6	13	7
	Zusammen	1 019	792	132	152	75	967	728	131	163	76
7	Schwaben	1 395	1 126	206	175	94	1 254	962	168	199	93

¹⁾ Ohne Reisegewerbe. - ²⁾ Neugründung und Umwandlung ohne Zuzug aus dem Bereich einer anderen Gewerbeanmeldebehörde. - ³⁾ Z.B. Kauf, Gesellschaftereintritt, Rechtsformänderung. - ⁴⁾ Vollständige Aufgabe und Umwandlung ohne Fortzug in den Bereich einer anderen Gewerbeanmeldebehörde. - ⁵⁾ Z.B. Verkauf, Gesellschafteraustritt, Rechtsformänderung.

Aktuelle
Veröffentlichungen
unter
q.bayern.de/webshop



Statistisches Jahrbuch für Bayern 2017

Das Statistische Jahrbuch für Bayern ist das Standardwerk der amtlichen Statistik in Bayern seit 1894. Umfassend und informativ bietet es jährlich die aktuellsten Statistikdaten über Land, Leben, Leute, Politik, Wissenschaft und Wirtschaft in Bayern an.

Auf über 600 Seiten enthält es die wichtigsten Ergebnisse aller amtlichen Statistiken – in Form von Tabellen, Graphiken oder Karten – zum Teil mit langjährigen Vergleichsdaten und Zeitreihen. Ebenso werden ausgewählte wichtige Strukturdaten für Regierungsbezirke, kreisfreie Städte und Landkreise sowie Regionen Bayerns, aber auch für alle Bundesländer und die EU-Mitgliedstaaten dargestellt. Daten aus Statistiken anderer Dienststellen und Organisationen vervollständigen das Angebot.



Preise

Buch 39,00 € | DVD (PDF) 12,00 € | Buch+DVD 46,00 € | Datei (PDF) 12,00 €



Bayern Daten 2017

Die Bayern Daten sind ein kleiner Auszug aus dem Statistischen Jahrbuch. Auf ca. 30 Seiten sind die wichtigsten bayerischen Strukturdaten aus Wirtschaft, Gesellschaft und Politik in Tabellen und Grafiken dargestellt.

Preise

Heft 0,55 € | Datei kostenlos

Bayerisches Landesamt für Statistik – Vertrieb, St.-Martin-Straße 47, 81541 München
Telefon 089 2119-3205 | Telefax 089 2119-3457 | vertrieb@statistik.bayern.de