



Statistische Berichte

Studierende an den Hochschulen in Bayern

Wintersemester 2016/17

Vorläufige Ergebnisse



B III 1-1 hj 2/2016
Hrsg. im August 2017
Bestellnr. B3110C 201622

Zeichenerklärung

- 0 mehr als nichts, aber weniger als die Hälfte der kleinsten in der Tabelle nachgewiesenen Einheit
- nichts vorhanden oder keine Veränderung
- / keine Angaben, da Zahlen nicht sicher genug
- Zahlenwert unbekannt, geheimzuhalten oder nicht rechenbar
- ... Angabe fällt später an
- X Tabellenfach gesperrt, da Aussage nicht sinnvoll
- () Nachweis unter dem Vorbehalt, dass der Zahlenwert erhebliche Fehler aufweisen kann
- p vorläufiges Ergebnis
- r berichtigtes Ergebnis
- s geschätztes Ergebnis
- D Durchschnitt
- ≙ entspricht

Auf- und Abrunden

Im Allgemeinen ist ohne Rücksicht auf die Endsummen auf- bzw. abgerundet worden. Deshalb können sich bei der Summierung von Einzelangaben geringfügige Abweichungen zu den ausgewiesenen Endsummen ergeben. Bei der Aufgliederung der Gesamtheit in Prozent kann die Summe der Einzelwerte wegen Rundens vom Wert 100 % abweichen. Eine Abstimmung auf 100 % erfolgt im Allgemeinen nicht.

Publikationsservice

Das Bayerische Landesamt für Statistik veröffentlicht jährlich über 400 Publikationen. Das aktuelle Veröffentlichungsverzeichnis ist im Internet als Datei verfügbar, kann aber auch als Druckversion kostenlos zugesandt werden.

Kostenlos

ist der Download der meisten Veröffentlichungen, z.B. von Statistischen Berichten (PDF- oder Excel-Format).

Kostenpflichtig

sind alle Printversionen (auch von Statistischen Berichten), Datenträger und ausgewählte Dateien (z.B. von Verzeichnissen, von Beiträgen, vom Jahrbuch).

Newsletter Veröffentlichungen

Die Themenbereiche können individuell ausgewählt werden. Über Neuerscheinungen wird aktuell informiert.

Webshop

 Alle Veröffentlichungen sind im Internet
 verfügbar unter
 www.statistik.bayern.de/veroeffentlichungen

Impressum

Statistische Berichte

bieten in tabellarischer Form neuestes Zahlenmaterial der jeweiligen Erhebung. Dieses wird, soweit erforderlich, methodisch erläutert und kurz kommentiert.

Herausgeber, Druck und Vertrieb

Bayerisches Landesamt für Statistik
Nürnberg Straße 95
90762 Fürth

Papier

Gedruckt auf umweltfreundlichem Papier, chlorfrei gebleicht.

Vertrieb

E-Mail vertrieb@statistik.bayern.de
Telefon 089 2119-3205, 0911 98208-6270
Telefax 089 2119-3457

Auskunftsdienst

E-Mail info@statistik.bayern.de
Telefon 089 2119-3218
Telefax 089 2119-13580

© **Bayerisches Landesamt für Statistik, Fürth 2017**
Vervielfältigung und Verbreitung, auch auszugsweise, mit Quellenangabe gestattet.

Hinweis: Diese Druckschrift wird im Rahmen der Öffentlichkeitsarbeit der Bayerischen Staatsregierung herausgegeben. Sie darf weder von Parteien noch von Wahlwerbern oder Wahlhelfern im Zeitraum von fünf Monaten vor einer Wahl zum Zwecke der Wahlwerbung verwendet werden. Dies gilt für Landtags-, Bundestags-, Kommunal- und Europawahlen. Missbräuchlich ist während dieser Zeit insbesondere die Verteilung auf Wahlveranstaltungen, an Informationsständen der Parteien sowie das Einlegen, Aufdrucken und Aufkleben parteipolitischer Informationen oder Werbemittel. Untersagt ist gleichfalls die Weitergabe an Dritte zum Zwecke der Wahlwerbung. Auch ohne zeitlichen Bezug zu einer bevorstehenden Wahl darf die Druckschrift nicht in einer Weise verwendet werden, die als Parteinahme der Staatsregierung zugunsten einzelner politischer Gruppen verstanden werden könnte. Den Parteien ist es gestattet, die Druckschrift zur Unterrichtung ihrer eigenen Mitglieder zu verwenden.

Inhaltsverzeichnis

Vorbemerkungen, Definitionen, Abkürzungen	4
Abbildungen und Tabellen	
Abb. 1 Studienanfänger in Bayern im Wintersemester 2016/17 nach den zehn beliebtesten Studienbereichen	6
Abb. 2 Studienanfängerinnen in Bayern im Wintersemester 2016/17 nach den zehn beliebtesten Studienbereichen	6
Übersicht 1. Studierende insgesamt und Studienanfänger/-innen an den Hochschulen in Bayern	7
Übersicht 2. Studierende und Studienanfänger/-innen an den Hochschulen in Bayern nach Fächergruppen bzw. Lehramtsarten	9
1. Studierende an den Hochschulen in Bayern im Wintersemester 2016/17	11
2. Studierende an den Hochschulen in Bayern im Wintersemester 1990/91	13
3.1. Deutsche und ausländische Studierende bzw. Studienanfänger/-innen in Bayern im Wintersemester 2016/17 nach Fächergruppen und Hochschulen	16
3.2. Deutsche und ausländische Studierende bzw. Studienanfänger/-innen in Bayern im Wintersemester 2016/17 nach Studienbereichen und Hochschularten	28
3.3. Deutsche und ausländische Studierende bzw. Studienanfänger/-innen in Bayern im Wintersemester 2016/17 nach Studienfächern	34

Vorbemerkungen

Der vorliegende Bericht enthält die Ergebnisse der Studierendenerhebung im Wintersemester 2016/17, in einigen Tabellen und Übersichten auch die Erhebung im Sommersemester 2016 (z. T. zusammengefasst als Ergebnisse des Studienjahres 2016). Die Erhebung basiert auf der Rechtsgrundlage des seit dem Wintersemester 1992/93 geltenden Gesetzes über die Statistik für das Hochschulwesen (Hochschulstatistikgesetz – HStatG) vom 2. November 1990 (BGBl I S. 2414) in seiner jeweils geltenden Fassung.

Auskunftspflichtig sind die Leiter/-innen der Hochschulen.

Ausführliche Ergebnisse zu Studierenden in Lehramtsstudiengängen enthält der Statistische Bericht „Lehrerbildung in Bayern - Teil 2: Fachwissenschaftliche Ausbildung im Wintersemester 2016/17“ (B3202C 201600). Der Bericht kann im Internet unter www.statistik.bayern.de/veroeffentlichungen als Datei kostenlos heruntergeladen werden.

In die Erhebung einbezogen sind grundsätzlich alle an einer der folgenden Hochschulen eingeschriebenen Studierenden:

Wissenschaftliche Hochschulen: Universitäten, Philosophisch-Theologische Hochschulen und Kunsthochschulen.

Universitäten

Augsburg, Bamberg, Bayreuth, Erlangen-Nürnberg, München, Passau, Regensburg und Würzburg sowie die Technische Universität München (alle staatlich), Katholische Universität Eichstätt-Ingolstadt (kirchlich), Universität der Bundeswehr München, Hochschule für Politik München (Körperschaft des öffentlichen Rechts).

Philosophisch-Theologische Hochschulen

Phil.-Theol. Hochschule der Salesianer Don Boscos Benediktbeuern, Hochschule für Philosophie München, Augustana-Hochschule Neuendettelsau (alle kirchlich).

Kunsthochschulen

Akademie der Bildenden Künste München, Akademie der Bildenden Künste Nürnberg, Hochschule für Musik und Theater München, Hochschule für Musik Nürnberg, Hochschule für Musik Würzburg, Hochschule für evang. Kirchenmusik Bayreuth, Hochschule für kath. Kirchenmusik und Musikpädagogik Regensburg, Hochschule für Fernsehen und Film München.

Fachhochschulen

Amberg-Weiden, Ansbach, Aschaffenburg, Augsburg, Coburg, Deggendorf, Hof, Ingolstadt, Kempten, Landshut, München, Neu-Ulm, Nürnberg, Regensburg, Rosenheim, Weihenstephan-Triesdorf, Würzburg-Schweinfurt (alle staatlich), Munich Business School München, Hochschule für angewandtes Management Erding, Hochschule Macromedia für angewandte Wissenschaften München, Hochschule für angewandte Sprachen SDI München, Hochschule Fresenius Idstein, Standort München, Hochschule für Gesundheit und Sport, Technik und Kunst Berlin, Standort Ismaning, Wilhelm-Löhe-HaW Fürth, AMD Akademie Mode & Design Idstein, Standort München, HDBW Hochschule der Bayerischen Wirtschaft für angewandte Wissenschaften München (alle privat), Katholische Stiftungsfachhochschule München, Evangelische Hochschule Nürnberg (beide kirchlich).

Verwaltungsfachhochschulen

Fachhochschule für öffentliche Verwaltung und Rechtspflege in Bayern (mit Abteilungen in Fürstenfeldbruck, Herrsching, Hof, München, Starnberg, Wasserburg a. Inn).

Die Studierenden der Fachhochschule des Bundes für öffentliche Verwaltung, die teilweise in Bayern ausgebildet werden (Fachbereich Öffentliche Sicherheit, Fachbereich Sozialversicherung), sind in der amtlichen Hochschulstatistik Bayerns nicht enthalten; sie werden von denjenigen Statistischen Landesämtern erfasst, in deren Bereich der Sitz des Fachbereichs liegt, an dem das Hauptstudium absolviert wird.

Definitionen

Studierende sind in einem Fachstudium immatrikulierte/eingeschriebene Personen, ohne Beurlaubte. Studienkollegiaten und Gaststudierende werden nicht erfasst. Studierende, die an mehreren Hochschulen eingeschrieben sind, z. B. aufgrund von Kooperations- oder Lehramtsstudiengängen, werden einmal als Haupthörer und an den Hochschulen der weiteren Einschreibungen als Nebenhörer erfasst. Dadurch kommt es zu Mehrfacherfassungen von Studierenden. Der Anteil der Nebenhörer an den Studierenden (Haupt- und Nebenhörer) ist so geringfügig, dass die Ergebnisse der Studierendenstatistik hierdurch nur unwesentlich beeinträchtigt werden.

Hochschulsemester: Gesamtzahl der Semester, die eine Studierende bzw. ein Studierender an Hochschulen im Bundesgebiet eingeschrieben war (einschließlich Urlaubssemester).

Studierende im 1. Hochschulsemester (Studienanfänger/-innen) sind im Berichtssemester erstmalig an einer Hochschule in Deutschland eingeschrieben.

Studierende im 1. Fachsemester (Fachstudienanfänger/-innen) sind die Studierenden im 1. Hochschulsemester (mit Ausnahme derer, denen Fachstudienzeiten z. B. im Ausland oder an einer Berufsakademie angerechnet wurden) sowie diejenigen Studierenden, die vorher in einem anderen als dem im Berichtssemester angegebenen Studiengang eingeschrieben waren, wobei ihnen von diesem anderen Studiengang kein(e) Fachsemester angerechnet wurde(n) (z. B. Fachwechsler oder Anfänger eines weiterführenden Studiums in einem anderen Fach als dem des vorangehenden Studiums).

Nach der Definition der Hochschulstatistik ist ein **Studienfach** die in Prüfungsordnungen festgelegte, ggf. sinngemäß vereinheitlichte Bezeichnung für eine wissenschaftliche oder künstlerische Disziplin, in der ein wissenschaftlicher bzw. künstlerischer Abschluss möglich ist.

Für Zwecke der bundeseinheitlichen Studierendenstatistik wird eine Fächersystematik benutzt, in der sehr spezielle hochschulinterne Studienfächer einer entsprechenden Schlüsselposition zugeordnet werden. Mehrere verwandte Fächer sind zu Studienbereichen und diese zu acht großen Fächergruppen zusammengefasst.

Zum Wintersemester 2015/16 gab es eine Änderung der Fächersystematik, die bei der Auswertung von Zeitreihen zu Fächergruppen und Studienbereichen berücksichtigt werden muss.

Als **Studiengang** wird eine abgeschlossene, in Studien- und Prüfungsordnungen vorgesehene berufsqualifizierende oder berufsbezogene Hochschulausbildung bezeichnet. Für die Bundesstatistik werden für Studierende ggf. bis zu zwei Studiengänge mit jeweils bis zu drei Studienfächern übermittelt. Der Studiengang ist eine Kombination aus den angestrebten Abschlussprüfungen und dem Studienfach, wobei die fachliche Zuordnung grundsätzlich nach dem ersten Studienfach im ersten Studiengang erfolgt.

Studienjahr: Sommersemester und folgendes Wintersemester.

Studienkollegs sind Bildungseinrichtungen, in denen Studienbewerber mit einer ausländischen Hochschulzugangsberechtigung (HZB), welche nicht dem deutschen Abitur gleichwertig anerkannt ist, auf ein wissenschaftliches Studium an einer deutschen Hochschule vorbereitet werden. Sie erwerben erst mit dem Abschluss am Studienkolleg eine deutsche HZB und können danach das Fachstudium beginnen. Sie werden mit besonderem Hörerstatus erfasst und zählen somit nicht als Haupt- oder Nebenhörer.

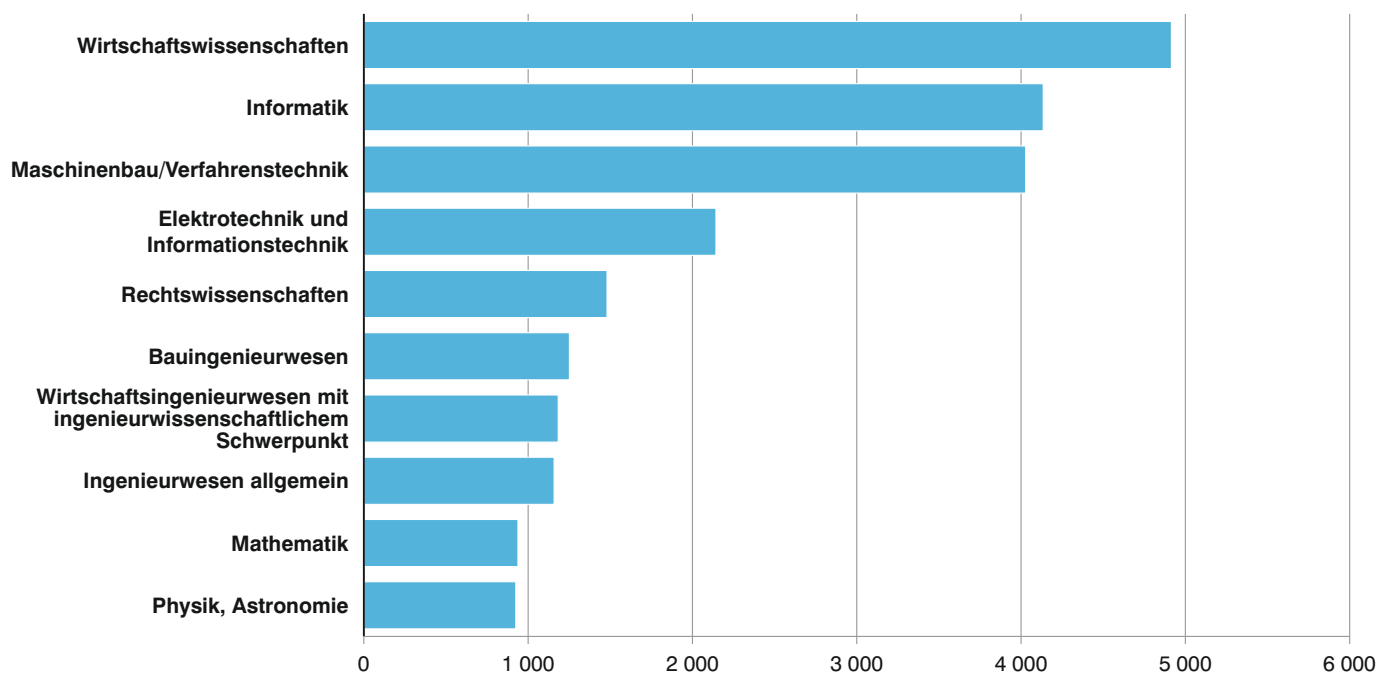
Als **Bildungsinländer/-innen** werden die ausländischen Studierenden nachgewiesen, die ihre HZB in Deutschland, aber nicht an einem Studienkolleg, erworben haben.

Als **Bildungsausländer/-innen** werden die ausländischen Studierenden nachgewiesen, die ihre HZB im Ausland bzw. an einem Studienkolleg erworben haben.

Abkürzungen

Evang.	Evangelische
FB	Fachbereich
FH	Fachhochschule
HföD	Hochschule für den öffentlichen Dienst in Bayern
FS	Fachsemester
HaW	Hochschule für angewandte Wissenschaften
HS	Hochschulsemester
HZB	Hochschulzugangsberechtigung
i	insgesamt
inkl.	inklusive
Kath.	Katholische
Kreisschl.	Kreisschlüssel
LA	Lehramt
m	männlich
OTH	Ostbayerische Technische Hochschule
Priv.	Private
TH	Technische Hochschule
w	weiblich

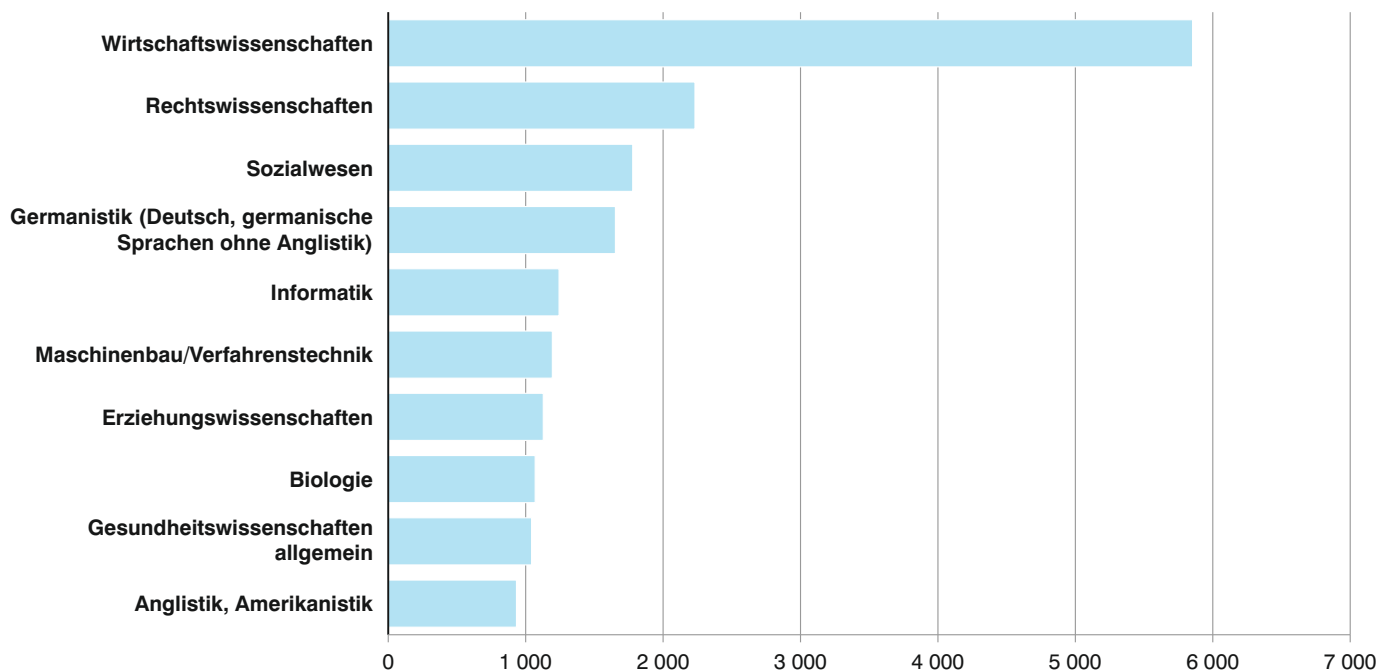
Abb. 1
Studienanfänger* in Bayern im Wintersemester 2016/17**
nach den zehn beliebtesten Studienbereichen



* 1. Hochschulsemester.

** Wintersemester 2016/17 vorläufiges Ergebnis.

Abb. 2
Studienanfängerinnen* in Bayern im Wintersemester 2016/17**
nach den zehn beliebtesten Studienbereichen



* 1. Hochschulsemester.

** Wintersemester 2016/17 vorläufiges Ergebnis.

Übersicht 1. Studierende insgesamt und Studienanfänger/-innen an den Hochschulen in Bayern

Hochschulart Hochschule Art des Studiengangs	Studierende								
	insgesamt			im 1. Hochschulsemester			im 1. Fachsemester		
	Wintersemester		Veränderung in %	Studienjahr ¹⁾		Veränderung in %	Studienjahr ¹⁾		Veränderung in %
	2015/16	2016/17		2015	2016		2015	2016	
Insgesamt									
Hochschulen	376 488	378 320	0,5	74 223	73 437	- 1,1	132 346	132 225	- 0,1
darunter staatliche Fachhochschulen	112 608	113 240	0,6	24 802	24 614	- 0,8	37 083	37 806	1,9
davon									
wissenschaftliche und künstlerische									
Studiengänge	245 208	245 775	0,2	44 778	44 402	- 0,8	88 769	87 873	- 1,0
darunter für ein Lehramt ²⁾	37 499	35 903	- 4,3	4 255	4 514	6,1	8 913	9 189	3,1
Fachhochschulstudiengänge ³⁾	131 280	132 545	1,0	29 445	29 035	- 1,4	43 577	44 352	1,8
Universitäten									
Universitäten zusammen	242 615	243 419	0,3	44 674	44 278	- 0,9	88 166	87 317	- 1,0
Universität Augsburg	19 858	20 013	0,8	3 606	3 493	- 3,1	6 946	6 943	0,0
Universität Bamberg	12 611	12 530	- 0,6	2 033	1 961	- 3,5	5 396	5 148	- 4,6
Universität Bayreuth	12 926	12 787	- 1,1	2 239	2 186	- 2,4	4 365	4 190	- 4,0
Katholische Universität Eichstätt-Ingolstadt	5 330	5 223	- 2,0	1 017	978	- 3,8	1 833	1 788	- 2,5
Universität Erlangen-Nürnberg	38 912	38 678	- 0,6	6 775	6 502	- 4,0	14 198	13 817	- 2,7
Universität München	50 481	50 995	1,0	8 523	8 890	4,3	17 589	18 114	3,0
Technische Universität München	38 615	39 587	2,5	7 659	7 853	2,5	15 466	15 213	- 1,6
Universität der Bundeswehr München	2 938	3 025	3,0	824	823	- 0,1	1 082	1 075	- 0,6
Hochschule für Politik München	278	266	- 4,3	—	36	x	—	80	x
Universität Passau	11 833	11 771	- 0,5	2 443	2 419	- 1,0	4 103	4 026	- 1,9
Universität Regensburg	20 818	20 409	- 2,0	3 972	3 807	- 4,2	6 858	6 604	- 3,7
Universität Würzburg	28 015	28 135	0,4	5 583	5 330	- 4,5	10 330	10 319	- 0,1
Philosophisch-Theologische Hochschulen									
Phil.-Theol. Hochschulen zusammen	518	473	- 8,7	71	77	8,5	267	254	- 4,9
Hochschule für Philosophie München	373	342	- 8,3	48	49	2,1	242	224	- 7,4
Augustana-Hochschule Neuendettelsau	145	131	- 9,7	23	28	21,7	25	30	20,0
Kunsthochschulen									
Kunsthochschulen zusammen	3 680	3 545	- 3,7	508	486	- 4,3	991	939	- 5,2
Akademie der Bildenden Künste München	757	745	- 1,6	76	89	17,1	175	152	- 13,1
Akademie der Bildenden Künste Nürnberg	337	319	- 5,3	48	34	- 29,2	78	48	- 38,5
Hochschule für Musik und Theater München	1 128	1 106	- 2,0	205	182	- 11,2	377	308	- 18,3
Hochschule für Musik Nürnberg	355	349	- 1,7	51	73	43,1	125	137	9,6
Hochschule für Musik Würzburg	559	529	- 5,4	87	67	- 23,0	153	142	- 7,2
Hochschule für evang. Kirchenmusik Bayreuth	28	30	7,1	8	4	- 50,0	13	11	- 15,4
Hochschule für kath. Kirchenmusik und Musik- pädagogik Regensburg	98	89	- 9,2	11	13	18,2	19	31	63,2
Hochschule für Fernsehen und Film München	418	378	- 9,6	22	24	9,1	51	110	115,7
Fachhochschulen									
Fachhochschulen zusammen	125 236	126 005	0,6	27 597	27 114	- 1,7	40 972	41 506	1,3
OTH Amberg-Weiden	3 429	3 273	- 4,5	706	598	- 15,3	1 135	1 033	- 9,0
HaW Ansbach	2 913	2 900	- 0,4	640	654	2,2	859	927	7,9
HaW Aschaffenburg	3 333	3 374	1,2	806	764	- 5,2	1 078	1 026	- 4,8
HaW Augsburg	5 895	6 038	2,4	1 238	1 261	1,9	1 789	1 840	2,9
HaW Coburg	5 162	5 279	2,3	1 184	1 164	- 1,7	1 678	1 721	2,6
TH Deggendorf	5 824	6 007	3,1	1 903	1 738	- 8,7	2 621	2 459	- 6,2
HaW Hof	3 546	3 464	- 2,3	823	752	- 8,6	1 341	1 177	- 12,2
TH Ingolstadt	5 201	5 274	1,4	1 276	1 287	0,9	1 912	1 950	2,0

Noch: **Übersicht 1. Studierende insgesamt und Studienanfänger/-innen an den Hochschulen in Bayern**

Hochschulart ----- Hochschule ----- Art des Studiengangs	Studierende							
	insgesamt			im 1. Hochschulsesemester			im 1. Fachsemester	
	Wintersemester		Veränderung in %	Studienjahr ¹⁾		Veränderung in %	Studienjahr ¹⁾	
	2015/16	2016/17		2015	2016		2015	2016

Noch: Fachhochschulen

HaW Kempten	5 876	6 045	2,9	1 211	1 320	9,0	1 805	2 046	13,4
HaW Landshut	5 391	5 117	- 5,1	1 020	904	- 11,4	1 549	1 449	- 6,5
HaW München	17 452	17 841	2,2	3 172	3 657	15,3	5 370	6 204	15,5
HaW Neu-Ulm	3 710	3 815	2,8	849	845	- 0,5	1 255	1 269	1,1
TH Nürnberg	12 774	12 699	- 0,6	2 645	2 490	- 5,9	4 103	3 973	- 3,2
OTH Regensburg	10 495	10 809	3,0	2 285	2 361	3,3	3 713	3 938	6,1
HaW Rosenheim	5 936	5 919	- 0,3	1 357	1 310	- 3,5	1 900	1 822	- 4,1
HaW Weihenstephan-Triesdorf	6 407	6 424	0,3	1 541	1 390	- 9,8	2 123	1 942	- 8,5
HaW Würzburg-Schweinfurt	9 264	8 962	- 3,3	2 146	2 119	- 1,3	2 852	3 030	6,2
Kath. Stiftungsfachhochschule München	2 339	2 409	3,0	510	546	7,1	653	679	4,0
Evang. Hochschule Nürnberg	1 483	1 526	2,9	301	312	3,7	453	399	- 11,9
Hochschule für angewandtes Management									
Erding (Priv. FH)	2 906	2 769	- 4,7	444	413	- 7,0	717	746	4,0
Munich Business School München (Priv. FH)	617	637	3,2	191	90	- 52,9	187	171	- 8,6
Hochschule Fresenius Idstein,									
Standort München (Priv. FH)	1 657	1 701	2,7	422	329	- 22,0	623	493	- 20,9
Hochschule Macromedia für angewandte Wissen-									
schaften München (Priv. FH)	2 364	2 465	4,3	627	577	- 8,0	807	917	13,6
darunter Standort München	587	600	2,2	137	160	16,8	192	248	29,2
Hochschule für angewandte Sprachen									
SDI München (Priv. FH)	376	368	- 2,1	88	97	10,2	120	108	- 10,0
Hochschule für Gesundheit und Sport, Technik und									
Kunst Berlin, Standort Ismaning (Priv. FH)	275	258	- 6,2	38	48	26,3	102	63	- 38,2
Wilhelm-Löhe-HaW Fürth (Priv. FH)	103	112	8,7	23	18	- 21,7	29	24	- 17,2
AMD Akademie Mode und Design Idstein,									
Standort München (Priv. FH)	367	319	- 13,1	95	31	- 67,4	124	44	- 64,5
HDBW Hochschule der Bayerischen Wirtschaft für an-									
gewandte Wissenschaften München (Priv. FH)	141	201	42,6	56	39	- 30,4	74	56	- 24,3

Verwaltungsfachhochschulen

Hochschule für den öffentlichen Dienst in									
Bayern zusammen ⁴⁾	4 439	4 878	9,9	1 373	1 482	7,9	1 950	2 209	13,3

¹⁾ Sommersemester des angegebenen Jahres und folgendes Wintersemester. - ²⁾ Einschließlich Master Wirtschaftspädagogik (früher Diplomhandelslehrer). Der Bachelor Wirtschaftspädagogik wird nicht ausgewiesen, da daraus keine Aussage über das Lehrerpotential getroffen werden kann. Hierfür ist der Master Wirtschaftspädagogik besser geeignet. - ³⁾ Inklusive sonstigen Abschlüssen an Fachhochschulen. - ⁴⁾ Umbenennung der Fachhochschule für öffentliche Verwaltung und Rechtspflege ab WS 2016/17.

**Übersicht 2. Studierende und Studienanfänger/-innen an den Hochschulen in Bayern
nach Fächergruppen bzw. Lehramtsarten**

Art des Studiengangs Fächergruppe bzw. angestrebte Lehramtsprüfung	Studierende				
	insgesamt			im 1. HS	im 1. FS
	Wintersemester		Veränderung in %		
	2015/16	2016/17		Studienjahr ¹⁾ 2016	

Wissenschaftliche Hochschulen

Wissenschaftliche und künstlerische Studiengänge (ohne Lehramt)	207 709	209 872	1,0	39 888	78 684
darunter Geisteswissenschaften.....	28 144	28 819	2,4	6 776	14 469
Sport	1 463	1 337	-8,6	233	361
Rechts-, Wirtschafts- und Sozialwissenschaften	72 454	72 949	0,7	13 532	25 171
Mathematik, Naturwissenschaften	32 357	32 401	0,1	6 390	13 130
Humanmedizin/Gesundheitswissenschaften	19 085	18 752	-1,7	2 230	4 074
Agrar-, Forst- und Ernährungswissenschaften, Veterinärmedizin	5 504	5 610	1,9	897	1 785
Ingenieurwissenschaften	41 874	43 423	3,7	8 710	17 375
Kunst, Kunstwissenschaft	6 827	6 581	-3,6	1 120	2 317
Lehramtsstudiengänge	37 499	35 903	-4,3	4 514	9 189
davon Lehramt an Grundschulen	7 988	8 249	3,3	1 348	2 206
Lehramt an Mittelschulen ²⁾	4 074	4 296	5,4	655	1 533
Lehramt an Realschulen	4 469	3 915	-12,4	437	1 002
Lehramt an Gymnasien	15 927	14 280	-10,3	1 412	2 956
Lehramt an Sonderschulen	2 408	2 364	-1,8	305	466
Lehramt an beruflichen Schulen ³⁾	606	589	-2,8	–	231
Lehramt Bachelor ⁴⁾	933	1 080	15,8	240	351
Lehramt Master ⁴⁾	610	594	-2,6	15	218
lehramtsbezogene Studiengänge ⁴⁾	484	536	10,7	102	226
Fachhochschulstudiengänge	1 605	1 662	3,6	439	637
davon Geisteswissenschaften	114	101	-11,4	22	27
Rechts-, Wirtschafts- und Sozialwissenschaften	836	839	0,4	187	308
Humanmedizin/Gesundheitswissenschaften	67	82	22,4	14	17
Agrar-, Forst- und Ernährungswissenschaften, Veterinärmedizin	2	2	0,0	–	–
Ingenieurwissenschaften	586	638	8,9	216	285
Zusammen	246 813	247 437	0,3	44 841	88 510

Fachhochschulen

Geisteswissenschaften	935	937	0,2	216	278
Sport.....	180	205	13,9	49	59
Rechts-, Wirtschafts- u. Sozialwissenschaften	46 812	47 318	1,1	10 071	14 818
davon allgemein	2 165	2 170	0,2	430	724
Erziehungswissenschaften	492	595	20,9	172	202
Psychologie	1 757	1 565	-10,9	209	409
Sozialwesen	9 556	9 776	2,3	2 072	2 767
Rechtswissenschaften	565	556	-1,6	100	157
Regionalwissenschaften.....	45	43	-4,4	1	20
Wirtschaftswissenschaften	30 265	30 535	0,9	6 650	9 805
Wirtschaftsingenieurwesen (mit wirtschafts- wissenschaftlichem Schwerpunkt)	1 967	2 078	5,6	437	734
Mathematik, Naturwissenschaften	2 315	2 307	-0,3	516	943
Humanmedizin/Gesundheitswissenschaften	4 965	5 069	2,1	1 163	1 512
Agrar-, Forst- und Ernährungswissenschaften, Veterinärmedizin ..	4 343	4 377	0,8	959	1 222
Ingenieurwissenschaften	62 811	62 968	0,2	13 619	21 960
darunter Wirtschaftsingenieurwesen (mit ingenieur- wissenschaftlichem Schwerpunkt)	7 903	7 783	-1,5	1 582	2 532
Kunst, Kunstwissenschaft	2 875	2 824	-1,8	521	714
Zusammen	125 236	126 005	0,6	27 114	41 506

Noch: **Übersicht 2. Studierende und Studienanfänger/-innen an den Hochschulen in Bayern**
nach Fächergruppen bzw. Lehramtsarten

Art des Studiengangs Fächergruppe bzw. angestrebte Lehramtsprüfung	Studierende				
	insgesamt			im 1. HS	im 1. FS
	Wintersemester		Veränderung in %		
	2015/16	2016/17		Studienjahr ¹⁾ 2016	
Verwaltungsfachhochschulen					
Verwaltungswesen einschließlich Verwaltungs- informatik	4 439	4 878	9,9	1 482	2 209
Zusammen	4 439	4 878	9,9	1 482	2 209
Hochschulen insgesamt					
Insgesamt	376 488	378 320	0,5	73 437	132 225

¹⁾ Sommersemester des angegebenen Jahres und folgendes Wintersemester. - ²⁾ Durch die Änderung der Lehramtsprüfungsordnung zum 01.10.2013 wurde das LA Hauptschulen in LA Mittelschulen umbenannt. - ³⁾ Einschließlich Master Wirtschaftspädagogik (früher Diplomhandelslehrer). - ⁴⁾ Derzeit werden diese Lehramtsstudiengänge umgestellt. Das Lehramtsstudium wird künftig in Modulen organisiert, denen Leistungspunkte zugeordnet sind. Die Universitäten können hierzu auch lehramtsgeeignete Bachelor- bzw. Master-Studiengänge anbieten, innerhalb derer Zulassungsvoraussetzungen zur Ersten Staatsprüfung erworben werden können. Alleinige Zugangsvoraussetzung zum Vorbereitungsdienst für ein Lehramt an öffentlichen Schulen bleibt aber weiterhin das Bestehen der Ersten Staatsprüfung für dieses Lehramt.

Tabelle 1. Studierende an den Hochschulen in Bayern im Wintersemester 2016/17

Hochschulart Hochschule	Deutsche Studierende						Ausländische Studierende					
	i	w	darunter im 1.				i	w	darunter im 1.			
			HS		FS				HS		FS	
			i	w	i	w			i	w	i	w
Universitäten												
Universitäten zusammen	211 352	109 856	29 749	15 956	58 210	29 911	32 067	16 766	9 571	4 944	11 831	6 079
Universität Augsburg	18 097	9 841	2 660	1 481	4 857	2 559	1 916	1 254	475	306	625	392
Universität Bamberg	11 430	6 960	1 197	797	2 957	1 821	1 100	722	376	251	493	324
Universität Bayreuth	11 782	5 200	1 607	747	2 919	1 329	1 005	591	309	195	341	211
Katholische Universität Eichstätt-Ingolstadt	4 764	3 190	719	496	1 341	903	459	288	160	111	200	135
Universität Erlangen-Nürnberg	34 189	16 512	4 753	2 428	9 834	4 696	4 489	2 304	1 200	614	1 584	814
Universität München	42 712	25 507	6 082	3 773	12 513	7 427	8 283	5 171	2 076	1 262	2 777	1 737
Technische Universität München	30 230	10 355	3 868	1 308	8 714	3 092	9 357	3 206	3 120	1 077	3 784	1 293
Universität der Bundeswehr München	2 987	414	813	115	916	123	38	3	9	–	10	–
Hochschule für Politik München	228	92	32	13	72	29	38	23	4	2	8	4
Universität Passau	10 563	6 241	1 648	1 001	2 660	1 547	1 208	729	475	292	542	331
Universität Regensburg	18 817	11 056	2 766	1 702	4 833	2 802	1 592	1 049	554	360	382	238
Universität Würzburg	25 553	14 488	3 604	2 095	6 594	3 583	2 582	1 426	813	474	1 085	600
Philosophisch-Theologische Hochschulen												
Phil.-Theol. Hochschulen zusammen	426	183	49	25	140	68	47	10	15	2	17	2
Hochschule für Philosophie München	306	126	30	13	120	56	36	7	8	1	12	2
Augustana-Hochschule Neuendettelsau	120	57	19	12	20	12	11	3	7	1	5	–
Kunsthochschulen												
Kunsthochschulen zusammen	2 547	1 304	230	109	512	247	998	587	230	128	310	172
Akademie der Bildenden Künste München	550	339	48	13	120	56	36	7	8	1	12	2
Akademie der Bildenden Künste Nürnberg	261	143	22	12	36	20	58	41	12	8	12	8
Hochschule für Musik und Theater München.....	698	369	56	27	133	66	408	205	103	51	132	63
Hochschule für Musik Nürnberg	216	106	36	15	72	35	133	86	37	23	58	34
Hochschule für Musik Würzburg	409	169	37	15	94	32	120	72	29	17	47	29
Hochschule für evang. Kirchenmusik Bayreuth.....	20	7	2	–	2	–	10	7	1	1	3	2
Hochschule für kath. Kirchenmusik und Musikpädagogik Regensburg	66	32	8	6	22	11	23	11	5	3	9	5
Hochschule für Fernsehen und Film München	327	139	21	5	48	16	51	34	3	3	4	4
Fachhochschulen												
Fachhochschulen zusammen	113 587	47 198	20 407	8 879	30 114	12 305	12 418	5 669	3 780	1 778	3 916	1 762
OTH Amberg-Weiden	3 153	1 010	553	194	865	283	120	42	23	7	29	7
HaW Ansbach	2 630	1 122	544	254	748	326	270	153	80	50	113	66
HaW Aschaffenburg	3 106	1 204	649	261	833	310	268	118	95	38	48	21
HaW Augsburg	5 318	1 831	914	344	1 359	516	720	320	224	113	181	82
HaW Coburg	4 825	2 310	1 008	470	1 397	610	454	174	131	55	119	46
TH Deggendorf	5 250	1 952	1 086	441	1 576	607	757	293	380	148	425	162
HaW Hof	3 066	1 407	554	244	837	357	398	174	109	56	130	66
TH Ingolstadt	4 443	1 364	850	269	1 251	371	831	281	279	93	311	105
HaW Kempten	5 608	2 149	1 146	445	1 743	656	437	169	119	45	108	41
HaW Landshut	4 681	1 739	759	336	1 099	434	436	175	111	50	111	44
HaW München	15 529	5 942	2 388	975	4 043	1 540	2 312	970	608	271	609	254
HaW Neu-Ulm	3 478	1 819	426	216	629	307	337	179	89	47	104	51
TH Nürnberg	11 395	4 460	1 931	766	2 940	1 049	1 304	618	361	176	378	183
OTH Regensburg	9 949	3 674	1 688	652	2 539	947	860	368	256	105	299	107
HaW Rosenheim	5 350	1 852	1 116	428	1 512	553	569	250	165	67	171	71

Noch: **Tabelle 1. Studierende an den Hochschulen in Bayern im Wintersemester 2016/17**

Hochschulart Hochschule	Deutsche Studierende						Ausländische Studierende					
	i	w	darunter im 1.				i	w	darunter im 1.			
			HS		FS				HS		FS	
			i	w	i	w			i	w	i	w
Noch: Fachhochschulen												
HaW Weihenstephan-Triesdorf	6 105	2 553	1 238	558	1 732	729	319	142	58	31	57	27
HaW Würzburg-Schweinfurt	8 241	3 511	1 737	828	2 429	1 090	721	318	303	139	329	151
Kath. Stiftungsfachhochschule München	2 173	1 764	419	352	494	401	236	209	87	76	69	57
Evang. Hochschule Nürnberg	1 494	1 198	302	248	360	280	32	23	9	7	10	8
Hochschule für angewandtes Management												
Erding (Priv. FH)	2 612	1 372	328	172	559	309	157	92	22	13	31	20
Munich Business School München, Priv. FH	425	179	43	21	101	43	212	130	31	22	49	35
Hochschule Fresenius Idstein,												
Standort München (Priv. FH)	1 597	983	219	143	330	201	104	62	39	24	42	24
Hochschule Macromedia für angewandte												
Wissenschaften München (Priv. FH)	2 148	1 155	374	188	548	274	317	209	124	82	133	86
darunter Standort München	488	268	92	55	133	77	112	79	46	35	50	37
Hochschule für angewandte Sprachen												
SDI München (Priv. FH)	201	157	30	28	56	53	167	139	64	53	47	38
Hochschule für Gesundheit und Sport,												
Technik und Kunst Berlin, Standort												
Ismaning (Priv. FH)	241	130	44	20	51	26	17	12	4	3	4	3
Wilhelm-Löhe-HaW Fürth (Priv. FH)	108	69	11	6	14	8	4	4	–	–	–	–
AMD Akademie Mode und Design Idstein,												
Standort München (Priv. FH)	272	236	12	10	14	12	47	40	8	6	8	6
HDBW Hochschule der Bayerischen Wirt-												
schaft für angewandte Wissen-												
schaften München (Priv. FH)	189	56	38	10	55	13	12	5	1	1	1	1
Verwaltungsfachhochschulen												
Hochschule für den öffentlichen Dienst												
in Bayern zusammen ¹⁾	4 865	2 502	1 322	731	1 901	1 016	13	4	–	–	2	1
Hochschulen insgesamt												
	332 777	161 043	51 757	25 700	90 877	43 547	45 543	23 036	13 596	6 852	16 076	8 016

¹⁾ Umbenennung der Fachhochschule für öffentliche Verwaltung und Rechtspflege ab WS 2016/17.

Tabelle 2. Studierende an den Hochschulen in Bayern seit Wintersemester 1990/91
Nachweis der Hochschulen gemäß der im jeweiligen Semester gültigen Zuordnung zu Hochschularten

Wintersemester		Studierende der							darunter in	
		Universitäten		Phil.-Theol. Hochschulen		Kunst-hoch-schulen	Fach-hoch-schulen ¹⁾	Hoch-schulen insge-samt	wissen-schaftl.	Fach-hoch-schul-
		Studiengänge		Studiengänge					Studiengängen	
1990/91	insgesamt	188 613	2 396	693	111	2 511	64 074	258 398	189 306	66 581
	weiblich	80 703	1 137	233	81	1 338	18 614	102 106	80 936	19 832
1991/92	insgesamt	193 182	2 474	676	109	2 480	65 055	263 976	193 858	67 638
	weiblich	83 076	1 130	220	81	1 314	18 872	104 693	83 296	20 083
1992/93	insgesamt	194 692	2 485	691	104	2 374	64 260	264 606	195 383	66 849
	weiblich	84 850	1 107	235	80	1 249	19 011	106 532	85 085	20 198
1993/94	insgesamt	192 901	2 570	715	109	2 399	64 726	263 420	193 616	67 405
	weiblich	84 641	1 141	265	85	1 262	19 361	106 755	84 906	20 587
1994/95	insgesamt	187 004	2 450	645	112	2 376	62 757	255 344	187 649	65 319
	weiblich	83 228	1 065	222	89	1 218	19 337	105 159	83 450	20 491
1995/96	insgesamt	181 355	2 337	660	106	2 385	60 241	247 084	182 015	62 684
	weiblich	82 782	1 029	238	76	1 213	19 061	104 399	83 020	20 166
1996/97	insgesamt	176 376	2 189	637	–	2 454	58 470	240 126	177 013	60 659
	weiblich	82 464	999	249	–	1 283	19 213	104 208	82 713	20 212
1997/98	insgesamt	176 224	2 205	651	–	2 599	56 575	238 254	176 875	58 780
	weiblich	83 830	998	268	–	1 391	19 114	105 601	84 098	20 112
1998/99	insgesamt	171 890	2 132	674	–	2 554	55 866	233 116	172 564	57 998
	weiblich	83 217	1 005	270	–	1 389	19 771	105 652	83 487	20 776
1999/00	insgesamt	149 188	2 123	740	–	2 911	55 812	210 774	149 928	57 935
	weiblich	73 520	1 018	314	–	1 584	20 270	96 706	73 834	21 288
2000/01	insgesamt	148 721	2 093	653	–	3 046	58 788	213 301	149 374	60 881
	weiblich	74 817	1 014	280	–	1 683	21 716	99 510	75 097	22 730
2001/02	insgesamt	152 934	1 948	611	–	3 198	61 129	219 820	153 545	63 077
	weiblich	77 678	973	258	–	1 777	23 279	103 965	77 936	24 252
2002/03	insgesamt	159 725	1 978	619	–	3 436	64 676	230 434	160 344	66 654
	weiblich	83 030	1 029	266	–	1 894	24 897	111 116	83 296	25 926
2003/04	insgesamt	170 072	1 925	656	–	3 468	68 702	244 823	170 728	70 627
	weiblich	89 104	1 061	291	–	1 937	26 249	118 642	89 395	27 310
2004/05	insgesamt	171 529	1 984	656	–	3 485	71 477	249 131	172 185	73 461
	weiblich	91 247	1 117	307	–	1 960	27 229	121 860	91 554	28 346
2005/06	insgesamt	173 751	1 858	633	–	3 443	72 813	252 498	174 384	74 671
	weiblich	93 302	1 015	281	–	1 934	27 160	123 692	93 583	28 175
2006/07	insgesamt	177 883	1 743	642	–	3 297	74 333	257 898	178 525	76 076
	weiblich	95 789	902	285	–	1 863	27 409	126 248	96 074	28 311
2007/08	insgesamt	172 835	1 688	610	–	3 149	75 084	253 366	173 445	76 772
	weiblich	92 987	754	279	–	1 814	27 728	123 562	93 266	28 482
2008/09	insgesamt	172 512	1 553	608	–	3 303	80 863	258 839	173 120	82 416
	weiblich	92 681	558	261	–	1 880	30 674	126 054	92 942	31 232
2009/10	insgesamt	178 967	1 420	645	–	3 275	88 359	272 666	179 612	89 779
	weiblich	96 653	482	279	–	1 874	33 919	133 207	96 932	34 401

Noch: Tabelle 2. Studierende an den Hochschulen in Bayern seit Wintersemester 1990/91
Nachweis der Hochschulen gemäß der im jeweiligen Semester gültigen Zuordnung zu Hochschularten

Winter- semester		Studierende der							darunter in	
		Universitäten		Phil.-Theol. Hochschulen		Kunst- hoch- schulen	Fach- hoch- schulen ¹⁾	Hoch- schulen insge- samt	wissen- schaftl.	Fach- hoch- schul-
				wissen- schaftl.	Fachhoch- schul-					
		Studiengänge		Studiengänge					Studiengängen	
2010/11	insgesamt	187 865	1 405	586	–	3 299	94 277	287 432	188 451	95 682
	weiblich	101 701	510	236	–	1 877	36 368	140 692	101 937	36 878
2011/12	insgesamt	209 727	1 424	558	–	3 457	105 152	320 318	210 285	106 576
	weiblich	110 753	532	240	–	1 953	40 765	154 243	110 993	41 297
2012/13	insgesamt	214 586	1 459	535	–	3 542	112 642	332 764	215 121	114 101
	weiblich	113 156	655	223	–	1 967	44 757	160 758	113 379	45 412
2013/14	insgesamt	229 743	1 477	556	–	3 679	120 460	355 915	230 299	121 937
	weiblich	120 639	675	229	–	2 021	48 368	171 932	120 868	49 043
2014/15	insgesamt	236 423	1 539	528	–	3 703	126 065	368 258	236 951	127 604
	weiblich	124 007	704	204	–	2 030	51 617	178 562	124 211	52 321
2015/16	insgesamt	241 010	1 605	518	–	3 680	129 675	376 488	241 528	131 280
	weiblich	125 931	712	214	–	2 008	53 969	182 834	126 145	54 681
2016/17	insgesamt	241 757	1 662	473	–	3 545	130 883	378 320	242 230	132 545
	weiblich	125 896	726	193	–	1 891	55 373	184 079	126 089	56 099

¹⁾ Einschließlich Verwaltungsfachhochschulen.

Tabelle 3.1 Deutsche und ausländische Studierende

im Wintersemester 2016/17 nach

Lfd. Nr.	Fächergruppe	Deutsche und ausländische Studierende					
		Insgesamt		darunter im 1.			
				Hochschulsemester		Fachsemester	
		i	w	i	w	i	w
Universität							
1	Zusammen	20 013	11 095	3 135	1 787	5 482	2 951
2	Geisteswissenschaften	4 806	3 528	665	500	1 178	850
3	Sport	104	60	12	9	23	15
4	Rechts-, Wirtschafts- und Sozialwissenschaften	9 732	5 400	1 581	919	2 574	1 422
5	Mathematik, Naturwissenschaften	2 743	1 189	421	214	797	363
6	Ingenieurwissenschaften	1 789	322	311	63	625	122
7	Kunst, Kunstwissenschaft	839	596	145	82	285	179
Universität							
8	Zusammen	12 530	7 682	1 573	1 048	3 450	2 145
9	Geisteswissenschaften	3 218	2 235	506	373	874	599
10	Rechts-, Wirtschafts- und Sozialwissenschaften	7 133	4 604	845	579	1 914	1 244
11	Mathematik, Naturwissenschaften	383	207	45	31	110	70
12	Ingenieurwissenschaften	1 619	492	147	42	504	194
13	Kunst, Kunstwissenschaft	177	144	30	23	48	38
Universität							
14	Zusammen	12 787	5 791	1 916	942	3 260	1 540
15	Geisteswissenschaften	2 035	1 128	372	208	586	319
16	Sport	77	23	6	5	11	8
17	Rechts-, Wirtschafts- und Sozialwissenschaften	6 013	2 642	862	411	1 345	609
18	Mathematik, Naturwissenschaften	2 870	1 328	476	239	836	403
19	Humanmedizin/Gesundheitswissenschaften	495	324	40	31	115	85
20	Agrar-, Forst- und Ernährungswissenschaften, Veterinärmedizin	48	36	2	2	30	22
21	Ingenieurwissenschaften	1 101	203	135	28	300	66
22	Kunst, Kunstwissenschaft	148	107	23	18	37	28
Katholische Universität							
23	Zusammen	5 223	3 478	879	607	1 541	1 038
24	Geisteswissenschaften	1 366	955	254	183	403	292
25	Rechts-, Wirtschafts- und Sozialwissenschaften	3 042	1 978	484	326	886	585
26	Mathematik, Naturwissenschaften	563	351	102	68	191	118
27	Humanmedizin/Gesundheitswissenschaften	82	68	14	12	17	14
28	Ingenieurwissenschaften	6	2	–	–	–	–
29	Kunst, Kunstwissenschaft	164	124	25	18	44	29
Universität							
30	Zusammen	38 678	18 816	5 953	3 042	11 418	5 510
31	Geisteswissenschaften	4 462	3 140	834	583	1 490	1 009
32	Sport	259	124	52	30	81	42
33	Rechts-, Wirtschafts- und Sozialwissenschaften	12 149	7 145	1 895	1 158	3 893	2 268
34	Mathematik, Naturwissenschaften	5 808	2 891	1 076	585	1 876	921
35	Humanmedizin/Gesundheitswissenschaften	3 670	2 248	228	146	399	268
36	Ingenieurwissenschaften	11 379	2 537	1 723	424	3 388	780
37	Kunst, Kunstwissenschaft	951	731	145	116	291	222
Universität							
38	Zusammen	50 995	30 678	8 158	5 035	15 290	9 164
39	Geisteswissenschaften	14 468	9 609	2 238	1 509	5 207	3 404
40	Rechts-, Wirtschafts- und Sozialwissenschaften	14 403	8 921	2 654	1 603	4 393	2 631
41	Mathematik, Naturwissenschaften	10 409	4 940	1 673	833	3 187	1 519
42	Humanmedizin/Gesundheitswissenschaften	6 426	3 953	874	571	1 246	804
43	Agrar-, Forst- und Ernährungswissenschaften, Veterinärmedizin	1 841	1 584	270	238	339	299
44	Ingenieurwissenschaften	2 135	641	203	82	482	175

bzw. Studienanfänger/-innen in Bayern
Fächergruppen und Hochschulen

Deutsche Studierende						Ausländische Studierende						Lfd. Nr.
zusammen		darunter im 1.				zusammen		darunter im 1.				
		Hochschulsemester		Fachsemester				Hochschulsemester		Fachsemester		
i	w	i	w	i	w	i	w	i	w	i	w	
Augsburg												
18 097	9 841	2 660	1 481	4 857	2 559	1 916	1 254	475	306	625	392	1
4 324	3 135	536	396	1 036	740	482	393	129	104	142	110	2
101	59	12	9	22	14	3	1	–	–	1	1	3
8 823	4 803	1 357	774	2 276	1 229	909	597	224	145	298	193	4
2 605	1 112	389	193	748	333	138	77	32	21	49	30	5
1 541	233	251	44	533	90	248	89	60	19	92	32	6
703	499	115	65	242	153	136	97	30	17	43	26	7
Bamberg												
11 430	6 960	1 197	797	2 957	1 821	1 100	722	376	251	493	324	8
2 774	1 896	330	232	662	434	444	339	176	141	212	165	9
6 675	4 312	699	495	1 718	1 126	458	292	146	84	196	118	10
363	195	40	27	105	66	20	12	5	4	5	4	11
1 451	421	104	25	430	162	168	71	43	17	74	32	12
167	136	24	18	42	33	10	8	6	5	6	5	13
Bayreuth												
11 782	5 200	1 607	747	2 919	1 329	1 005	591	309	195	341	211	14
1 681	877	261	125	468	231	354	251	111	83	118	88	15
73	23	6	5	11	8	4	–	–	–	–	–	16
5 633	2 411	742	337	1 221	538	380	231	120	74	124	71	17
2 679	1 240	418	207	767	363	191	88	58	32	69	40	18
488	323	39	31	114	85	7	1	1	–	1	–	19
46	34	–	–	28	20	2	2	2	2	2	2	20
1 038	188	119	24	275	57	63	15	16	4	25	9	21
144	104	22	18	35	27	4	3	1	–	2	1	22
Eichstätt-Ingolstadt												
4 764	3 190	719	496	1 341	903	459	288	160	111	200	135	23
1 190	865	177	133	314	237	176	90	77	50	89	55	24
2 792	1 809	412	274	785	513	250	169	72	52	101	72	25
538	329	91	59	181	110	25	22	11	9	10	8	26
82	68	14	12	17	14	–	–	–	–	–	–	27
5	2	–	–	–	–	1	–	–	–	–	–	28
157	117	25	18	44	29	7	7	–	–	–	–	29
Erlangen-Nürnberg												
34 189	16 512	4 753	2 428	9 834	4 696	4 489	2 304	1 200	614	1 584	814	30
4 026	2 802	663	454	1 281	852	436	338	171	129	209	157	31
195	85	25	11	52	22	64	39	27	19	29	20	32
10 810	6 253	1 513	930	3 381	1 951	1 339	892	382	228	512	317	33
5 400	2 663	964	520	1 720	828	408	228	112	65	156	93	34
3 376	2 092	188	124	355	245	294	156	40	22	44	23	35
9 494	1 939	1 274	287	2 781	596	1 885	598	449	137	607	184	36
888	678	126	102	264	202	63	53	19	14	27	20	37
München												
42 712	25 507	6 082	3 773	12 513	7 427	8 283	5 171	2 076	1 262	2 777	1 737	38
12 346	8 092	1 710	1 140	4 380	2 815	2 122	1 517	528	369	827	589	39
12 331	7 579	1 942	1 188	3 547	2 107	2 072	1 342	712	415	846	524	40
8 533	3 972	1 215	605	2 575	1 213	1 876	968	458	228	612	306	41
4 886	3 016	610	406	937	612	1 540	937	264	165	309	192	42
1 708	1 478	242	216	305	271	133	106	28	22	34	28	43
1 781	503	163	62	403	138	354	138	40	20	79	37	44

Noch: Tabelle 3.1 Deutsche und ausländische Studierende
 im Wintersemester 2016/17 nach

Lfd. Nr.	Fächergruppe	Deutsche und ausländische Studierende					
		Insgesamt		darunter im 1.			
				Hochschulsemester		Fachsemester	
		i	w	i	w	i	w
Noch: Universität							
45	Kunst, Kunstwissenschaft	1 313	1 030	246	199	436	332
Technische							
46	Zusammen	39 587	13 561	6 988	2 385	12 498	4 385
47	Geisteswissenschaften	39	17	–	–	13	5
48	Sport	1 172	557	113	61	239	117
49	Rechts-, Wirtschafts- und Sozialwissenschaften	4 716	1 632	744	284	1 461	556
50	Mathematik, Naturwissenschaften	6 189	2 358	1 184	484	2 219	884
51	Humanmedizin/Gesundheitswissenschaften	3 265	2 274	239	200	707	519
52	Agrar-, Forst- und Ernährungswissenschaften, Veterinärmedizin	3 912	2 034	611	346	1 262	694
53	Ingenieurwissenschaften	20 251	4 651	4 096	1 009	6 588	1 603
54	Kunst, Kunstwissenschaft	43	38	1	1	9	7
Universität der							
55	Zusammen	3 025	417	822	115	926	123
56	Sport	161	25	37	8	41	9
57	Rechts-, Wirtschafts- und Sozialwissenschaften	1 453	298	334	81	403	88
58	Ingenieurwissenschaften	1 411	94	451	26	482	26
Hochschule für							
59	Zusammen	266	115	36	15	80	33
60	Rechts-, Wirtschafts- und Sozialwissenschaften	266	115	36	15	80	33
Universität							
61	Zusammen	11 771	6 970	2 123	1 293	3 202	1 878
62	Geisteswissenschaften	3 967	3 084	700	565	1 049	807
63	Sport	61	31	5	3	10	4
64	Rechts-, Wirtschafts- und Sozialwissenschaften	5 128	2 705	969	528	1 416	757
65	Mathematik, Naturwissenschaften	594	362	98	59	176	103
66	Ingenieurwissenschaften	1 959	730	346	133	543	199
67	Kunst, Kunstwissenschaft	62	58	5	5	8	8
Universität							
68	Zusammen	20 409	12 105	3 320	2 062	5 215	3 040
69	Geisteswissenschaften	5 829	4 020	972	692	1 381	945
70	Sport	457	253	61	43	100	61
71	Rechts-, Wirtschafts- und Sozialwissenschaften	6 337	3 768	1 060	652	1 735	1 034
72	Mathematik, Naturwissenschaften	4 461	2 186	822	453	1 336	648
73	Humanmedizin/Gesundheitswissenschaften	2 045	1 350	215	140	298	198
74	Ingenieurwissenschaften	860	218	139	42	246	69
75	Kunst, Kunstwissenschaft	420	310	51	40	119	85
Universität							
76	Zusammen	28 135	15 914	4 417	2 569	7 679	4 183
77	Geisteswissenschaften	6 353	4 174	1 052	746	1 826	1 207
78	Sport	254	136	21	13	53	29
79	Rechts-, Wirtschafts- und Sozialwissenschaften	9 427	5 780	1 660	1 003	2 703	1 554
80	Mathematik, Naturwissenschaften	6 417	3 241	1 026	555	1 873	945
81	Humanmedizin/Gesundheitswissenschaften	3 193	1 963	212	137	371	229
82	Ingenieurwissenschaften	2 072	376	389	81	727	147
83	Kunst, Kunstwissenschaft	419	244	57	34	126	72

bzw. Studienanfänger/-innen in Bayern
Fächergruppen und Hochschulen

Deutsche Studierende						Ausländische Studierende						Lfd. Nr.
zusammen		darunter im 1.				zusammen		darunter im 1.				
		Hochschulsemester		Fachsemester				Hochschulsemester		Fachsemester		
i	w	i	w	i	w	i	w	i	w	i	w	
München												
1 127	867	200	156	366	271	186	163	46	43	70	61	45
Universität München												
30 230	10 355	3 868	1 308	8 714	3 092	9 357	3 206	3 120	1 077	3 784	1 293	46
35	14	–	–	12	4	4	3	–	–	1	1	47
1 134	539	101	53	222	107	38	18	12	8	17	10	48
3 820	1 212	385	114	994	342	896	420	359	170	467	214	49
5 149	1 942	844	346	1 783	715	1 040	416	340	138	436	169	50
2 903	2 024	185	160	620	458	362	250	54	40	87	61	51
3 233	1 642	416	230	1 006	547	679	392	195	116	256	147	52
13 917	2 947	1 937	405	4 069	913	6 334	1 704	2 159	604	2 519	690	53
39	35	–	–	8	6	4	3	1	1	1	1	54
Bundeswehr München												
2 987	414	813	115	916	123	38	3	9	–	10	–	55
161	25	37	8	41	9	–	–	–	–	–	–	56
1 440	296	334	81	402	88	13	2	–	–	1	–	57
1 386	93	442	26	473	26	25	1	9	–	9	–	58
Politik München												
228	92	32	13	72	29	38	23	4	2	8	4	59
228	92	32	13	72	29	38	23	4	2	8	4	60
Passau												
10 563	6 241	1 648	1 001	2 660	1 547	1 208	729	475	292	542	331	61
3 589	2 788	558	461	883	684	378	296	142	104	166	123	62
61	31	5	3	10	4	–	–	–	–	–	–	63
4 646	2 395	753	389	1 175	606	482	310	216	139	241	151	64
574	348	90	53	165	94	20	14	8	6	11	9	65
1 634	624	237	90	419	151	325	106	109	43	124	48	66
59	55	5	5	8	8	3	3	–	–	–	–	67
Regensburg												
18 817	11 056	2 766	1 702	4 833	2 802	1 592	1 049	554	360	382	238	68
5 107	3 531	664	485	1 192	826	722	489	308	207	189	119	69
452	251	60	43	98	61	5	2	1	–	2	–	70
5 955	3 511	918	558	1 650	978	382	257	142	94	85	56	71
4 199	2 032	754	416	1 268	610	262	154	68	37	68	38	72
1 896	1 253	192	126	279	184	149	97	23	14	19	14	73
823	199	131	38	238	66	37	19	8	4	8	3	74
385	279	47	36	108	77	35	31	4	4	11	8	75
Würzburg												
25 553	14 488	3 604	2 095	6 594	3 583	2 582	1 426	813	474	1 085	600	76
5 464	3 616	747	541	1 408	944	889	558	305	205	418	263	77
247	132	18	11	49	26	7	4	3	2	4	3	78
8 811	5 426	1 441	869	2 421	1 390	616	354	219	134	282	164	79
5 867	2 955	859	470	1 653	833	550	286	167	85	220	112	80
2 913	1 815	172	111	327	200	280	148	40	26	44	29	81
1 865	328	315	62	618	124	207	48	74	19	109	23	82
386	216	52	31	118	66	33	28	5	3	8	6	83

Noch: Tabelle 3.1 Deutsche und ausländische Studierende
 im Wintersemester 2016/17 nach

Lfd. Nr.	Fächergruppe	Deutsche und ausländische Studierende					
		Insgesamt		darunter im 1.			
				Hochschulsemester		Fachsemester	
		i	w	i	w	i	w
Hochschule für							
84	Zusammen	342	133	38	14	132	58
85	Geisteswissenschaften	342	133	38	14	132	58
Augustana-Hochschule							
86	Zusammen	131	60	26	13	25	12
87	Geisteswissenschaften	131	60	26	13	25	12
Akademie der Bildenden							
88	Zusammen	745	470	88	51	150	94
89	Ingenieurwissenschaften	109	81	18	15	34	25
90	Kunst, Kunstwissenschaft	636	389	70	36	116	69
Akademie der Bildenden							
91	Zusammen	319	184	34	20	48	28
92	Ingenieurwissenschaften	4	2	–	–	–	–
93	Kunst, Kunstwissenschaft	315	182	34	20	48	28
Hochschule für Musik							
94	Zusammen	1 106	574	159	78	265	129
95	Rechts-, Wirtschafts- und Sozialwissenschaften	44	34	2	2	24	20
96	Kunst, Kunstwissenschaft	1 062	540	157	76	241	109
Hochschule für							
97	Zusammen	349	192	73	38	130	69
98	Kunst, Kunstwissenschaft	349	192	73	38	130	69
Hochschule für							
99	Zusammen	529	241	66	32	141	61
100	Kunst, Kunstwissenschaft	529	241	66	32	141	61
Hochschule für evang.							
101	Zusammen	30	14	3	1	5	2
102	Kunst, Kunstwissenschaft	30	14	3	1	5	2
Hochschule für kath. Kirchenmusik							
103	Zusammen	89	43	13	9	31	16
104	Kunst, Kunstwissenschaft	89	43	13	9	31	16
Hochschule für Fernsehen							
105	Zusammen	378	173	24	8	52	20
106	Kunst, Kunstwissenschaft	378	173	24	8	52	20
OTH							
107	Zusammen	3 273	1 052	576	201	894	290
108	Geisteswissenschaften	211	106	26	16	50	25
109	Rechts-, Wirtschafts- und Sozialwissenschaften	831	460	148	79	229	118
110	Ingenieurwissenschaften	2 231	486	402	106	615	147
HaW							
111	Zusammen	2 900	1 275	624	304	861	392
112	Rechts-, Wirtschafts- und Sozialwissenschaften	1 605	885	340	219	452	274
113	Mathematik, Naturwissenschaften	154	92	39	22	51	27
114	Humanmedizin/Gesundheitswissenschaften	15	8	–	–	–	–
115	Ingenieurwissenschaften	1 126	290	245	63	358	91

bzw. Studienanfänger/-innen in Bayern
Fächergruppen und Hochschulen

Deutsche Studierende						Ausländische Studierende						Lfd. Nr.
zusammen		darunter im 1.				zusammen		darunter im 1.				
		Hochschulsemester		Fachsemester				Hochschulsemester		Fachsemester		
i	w	i	w	i	w	i	w	i	w	i	w	
Philosophie München												
306	126	30	13	120	56	36	7	8	1	12	2	84
306	126	30	13	120	56	36	7	8	1	12	2	85
Neuendettelsau												
120	57	19	12	20	12	11	3	7	1	5	–	86
120	57	19	12	20	12	11	3	7	1	5	–	87
Künste München												
550	339	48	29	105	67	195	131	40	22	45	27	88
84	60	8	7	22	15	25	21	10	8	12	10	89
466	279	40	22	83	52	170	110	30	14	33	17	90
Künste Nürnberg												
261	143	22	12	36	20	58	41	12	8	12	8	91
3	1	–	–	–	–	1	1	–	–	–	–	92
258	142	22	12	36	20	57	40	12	8	12	8	93
und Theater München												
698	369	56	27	133	66	408	205	103	51	132	63	94
42	32	1	1	22	18	2	2	1	1	2	2	95
656	337	55	26	111	48	406	203	102	50	130	61	96
Musik Nürnberg												
216	106	36	15	72	35	133	86	37	23	58	34	97
216	106	36	15	72	35	133	86	37	23	58	34	98
Musik Würzburg												
409	169	37	15	94	32	120	72	29	17	47	29	99
409	169	37	15	94	32	120	72	29	17	47	29	100
Kirchenmusik Bayreuth												
20	7	2	–	2	–	10	7	1	1	3	2	101
20	7	2	–	2	–	10	7	1	1	3	2	102
und Musikpädagogik Regensburg												
66	32	8	6	22	11	23	11	5	3	9	5	103
66	32	8	6	22	11	23	11	5	3	9	5	104
und Film München												
327	139	21	5	48	16	51	34	3	3	4	4	105
327	139	21	5	48	16	51	34	3	3	4	4	106
Amberg-Weiden												
3 153	1 010	553	194	865	283	120	42	23	7	29	7	107
201	98	26	16	49	25	10	8	–	–	1	–	108
794	439	142	75	222	114	37	21	6	4	7	4	109
2 158	473	385	103	594	144	73	13	17	3	21	3	110
Ansbach												
2 630	1 122	544	254	748	326	270	153	80	50	113	66	111
1 441	774	287	179	388	227	164	111	53	40	64	47	112
147	87	36	20	47	24	7	5	3	2	4	3	113
14	8	–	–	–	–	1	–	–	–	–	–	114
1 028	253	221	55	313	75	98	37	24	8	45	16	115

Noch: **Tabelle 3.1 Deutsche und ausländische Studierende**
im Wintersemester 2016/17 nach

Lfd. Nr.	Fächergruppe	Deutsche und ausländische Studierende					
		Insgesamt		darunter im 1.			
				Hochschulsemester		Fachsemester	
		i	w	i	w	i	w
HaW							
116	Zusammen	3 374	1 322	744	299	881	331
117	Rechts-, Wirtschafts- und Sozialwissenschaften	1 660	929	316	185	359	199
118	Ingenieurwissenschaften	1 714	393	428	114	522	132
HaW							
119	Zusammen	6 038	2 151	1 138	457	1 540	598
120	Rechts-, Wirtschafts- und Sozialwissenschaften	1 446	888	322	193	390	247
121	Ingenieurwissenschaften	4 239	1 018	753	212	1 071	289
122	Kunst, Kunstwissenschaft	353	245	63	52	79	62
HaW							
123	Zusammen	5 279	2 484	1 139	525	1 516	656
124	Rechts-, Wirtschafts- und Sozialwissenschaften	2 116	1 380	406	264	532	326
125	Mathematik, Naturwissenschaften	258	178	74	48	89	55
126	Humanmedizin/Gesundheitswissenschaften	214	191	40	37	52	48
127	Ingenieurwissenschaften	2 511	632	592	156	800	197
128	Kunst, Kunstwissenschaft	180	103	27	20	43	30
TH							
129	Zusammen	6 007	2 245	1 466	589	2 001	769
130	Sport	84	31	26	14	34	14
131	Rechts-, Wirtschafts- und Sozialwissenschaften	1 976	1 208	486	312	665	402
132	Humanmedizin/Gesundheitswissenschaften	379	274	96	70	122	88
133	Ingenieurwissenschaften	3 568	732	858	193	1 180	265
HaW							
134	Zusammen	3 464	1 581	663	300	967	423
135	Rechts-, Wirtschafts- und Sozialwissenschaften	1 795	1 064	285	189	417	266
136	Humanmedizin/Gesundheitswissenschaften	35	27	–	–	–	–
137	Ingenieurwissenschaften	1 431	331	337	82	499	120
138	Kunst, Kunstwissenschaft	203	159	41	29	51	37
TH							
139	Zusammen	5 274	1 645	1 129	362	1 562	476
140	Rechts-, Wirtschafts- und Sozialwissenschaften	1 756	986	345	209	489	277
141	Ingenieurwissenschaften	3 518	659	784	153	1 073	199
HaW							
142	Zusammen	6 045	2 318	1 265	490	1 851	697
143	Rechts-, Wirtschafts- und Sozialwissenschaften	1 949	1 237	406	269	581	364
144	Humanmedizin/Gesundheitswissenschaften	662	535	137	112	192	147
145	Ingenieurwissenschaften	3 434	546	722	109	1 078	186
HaW							
146	Zusammen	5 117	1 914	870	386	1 210	478
147	Geisteswissenschaften	46	40	19	17	28	25
148	Rechts-, Wirtschafts- und Sozialwissenschaften	1 769	1 270	338	242	407	281
149	Ingenieurwissenschaften	3 302	604	513	127	775	172
HaW							
150	Zusammen	17 841	6 912	2 996	1 246	4 652	1 794
151	Rechts-, Wirtschafts- und Sozialwissenschaften	5 430	3 792	880	628	1 243	851
152	Mathematik, Naturwissenschaften	465	197	81	43	146	72
153	Humanmedizin/Gesundheitswissenschaften	411	347	52	42	114	100
154	Ingenieurwissenschaften	11 091	2 334	1 915	489	3 052	714

bzw. Studienanfänger/-innen in Bayern

Fächergruppen und Hochschulen

Deutsche Studierende						Ausländische Studierende						Lfd. Nr.
zusammen		darunter im 1.				zusammen		darunter im 1.				
		Hochschulsemester		Fachsemester				Hochschulsemester		Fachsemester		
i	w	i	w	i	w	i	w	i	w	i	w	
Aschaffenburg												
3 106	1 204	649	261	833	310	268	118	95	38	48	21	116
1 546	853	282	164	345	192	114	76	34	21	14	7	117
1 560	351	367	97	488	118	154	42	61	17	34	14	118
Augsburg												
5 318	1 831	914	344	1 359	516	720	320	224	113	181	82	119
1 210	725	224	126	330	203	236	163	98	67	60	44	120
3 797	895	652	186	955	256	442	123	101	26	116	33	121
311	211	38	32	74	57	42	34	25	20	5	5	122
Coburg												
4 825	2 310	1 008	470	1 397	610	454	174	131	55	119	46	123
1 956	1 298	363	243	488	304	160	82	43	21	44	22	124
254	175	72	47	87	54	4	3	2	1	2	1	125
208	186	40	37	51	47	6	5	–	–	1	1	126
2 238	555	510	126	731	177	273	77	82	30	69	20	127
169	96	23	17	40	28	11	7	4	3	3	2	128
Deggendorf												
5 250	1 952	1 086	441	1 576	607	757	293	380	148	425	162	129
83	31	25	14	33	14	1	–	1	–	1	–	130
1 637	1 035	307	225	472	311	339	173	179	87	193	91	131
362	260	85	62	110	79	17	14	11	8	12	9	132
3 168	626	669	140	961	203	400	106	189	53	219	62	133
Hof												
3 066	1 407	554	244	837	357	398	174	109	56	130	66	134
1 572	941	237	154	364	226	223	123	48	35	53	40	135
35	27	–	–	–	–	–	–	–	–	–	–	136
1 262	284	280	64	426	97	169	47	57	18	73	23	137
197	155	37	26	47	34	6	4	4	3	4	3	138
Ingolstadt												
4 443	1 364	850	269	1 251	371	831	281	279	93	311	105	139
1 498	832	269	160	397	220	258	154	76	49	92	57	140
2 945	532	581	109	854	151	573	127	203	44	219	48	141
Kempten												
5 608	2 149	1 146	445	1 743	656	437	169	119	45	108	41	142
1 814	1 162	365	244	548	348	135	75	41	25	33	16	143
636	511	132	107	187	142	26	24	5	5	5	5	144
3 158	476	649	94	1 008	166	276	70	73	15	70	20	145
Landshut												
4 681	1 739	759	336	1 099	434	436	175	111	50	111	44	146
45	39	18	16	27	24	1	1	1	1	1	1	147
1 633	1 188	291	215	377	262	136	82	47	27	30	19	148
3 003	512	450	105	695	148	299	92	63	22	80	24	149
München												
15 529	5 942	2 388	975	4 043	1 540	2 312	970	608	271	609	254	150
4 830	3 348	704	500	1 101	744	600	444	176	128	142	107	151
409	167	70	35	127	60	56	30	11	8	19	12	152
384	324	48	39	106	94	27	23	4	3	8	6	153
9 504	1 894	1 511	368	2 625	596	1 587	440	404	121	427	118	154

Noch: Tabelle 3.1 Deutsche und ausländische Studierende
 im Wintersemester 2016/17 nach

Lfd. Nr.	Fächergruppe	Deutsche und ausländische Studierende					
		Insgesamt		darunter im 1.			
				Hochschulsemester		Fachsemester	
		i	w	i	w	i	w
Noch: HaW							
155	Kunst, Kunstwissenschaft	444	242	68	44	97	57
HaW							
156	Zusammen	3 815	1 998	515	263	733	358
157	Rechts-, Wirtschafts- und Sozialwissenschaften	1 842	786	242	104	376	166
158	Humanmedizin/Gesundheitswissenschaften	755	593	75	64	101	77
159	Ingenieurwissenschaften	1 218	619	198	95	256	115
TH							
160	Zusammen	12 699	5 078	2 292	942	3 318	1 232
161	Rechts-, Wirtschafts- und Sozialwissenschaften	4 901	3 127	806	541	1 038	655
162	Mathematik, Naturwissenschaften	554	188	112	40	178	62
163	Ingenieurwissenschaften	6 837	1 513	1 338	337	2 049	482
164	Kunst, Kunstwissenschaft	407	250	36	24	53	33
OTH							
165	Zusammen	10 809	4 042	1 944	757	2 838	1 054
166	Rechts-, Wirtschafts- und Sozialwissenschaften	3 453	2 324	586	402	785	522
167	Mathematik, Naturwissenschaften	300	100	35	14	77	30
168	Humanmedizin/Gesundheitswissenschaften	231	173	70	56	91	71
169	Ingenieurwissenschaften	6 698	1 376	1 230	271	1 854	413
170	Kunst, Kunstwissenschaft	127	69	23	14	31	18
HaW							
171	Zusammen	5 919	2 102	1 281	495	1 683	624
172	Rechts-, Wirtschafts- und Sozialwissenschaften	1 503	650	278	147	372	184
173	Mathematik, Naturwissenschaften	167	75	62	23	80	31
174	Humanmedizin/Gesundheitswissenschaften	720	564	173	144	208	166
175	Ingenieurwissenschaften	3 529	813	768	181	1 023	243
HaW							
176	Zusammen	6 424	2 695	1 296	589	1 789	756
177	Rechts-, Wirtschafts- und Sozialwissenschaften	86	44	2	1	34	23
178	Mathematik, Naturwissenschaften	321	187	66	45	104	65
179	Agrar-, Forst- und Ernährungswissenschaften, Veterinärmedizin	4 377	1 912	873	417	1 132	506
180	Ingenieurwissenschaften	1 640	552	355	126	519	162
HaW							
181	Zusammen	8 962	3 829	2 040	967	2 758	1 241
182	Geisteswissenschaften	111	90	4	4	14	11
183	Rechts-, Wirtschafts- und Sozialwissenschaften	3 441	2 298	847	599	1 133	770
184	Mathematik, Naturwissenschaften	88	27	17	7	30	9
185	Humanmedizin/Gesundheitswissenschaften	183	153	56	43	59	46
186	Ingenieurwissenschaften	4 845	1 048	1 050	259	1 436	337
187	Kunst, Kunstwissenschaft	294	213	66	55	86	68
Kath. Stiftungsfach							
188	Zusammen	2 409	1 973	506	428	563	458
189	Geisteswissenschaften	76	62	22	19	26	22
190	Rechts-, Wirtschafts- und Sozialwissenschaften	1 792	1 470	381	326	417	340
191	Humanmedizin/Gesundheitswissenschaften	541	441	103	83	120	96
Evang. Hochschule							
192	Zusammen	1 526	1 221	311	255	370	288
193	Geisteswissenschaften	125	87	35	27	36	26

bzw. Studienanfänger/-innen in Bayern

Fächergruppen und Hochschulen

Deutsche Studierende						Ausländische Studierende						Lfd. Nr.
zusammen		darunter im 1.				zusammen		darunter im 1.				
		Hochschulsemester		Fachsemester				Hochschulsemester		Fachsemester		
i	w	i	w	i	w	i	w	i	w	i	w	
München												
402	209	55	33	84	46	42	33	13	11	13	11	155
Neu-Ulm												
3 478	1 819	426	216	629	307	337	179	89	47	104	51	156
1 682	707	194	75	322	134	160	79	48	29	54	32	157
695	541	71	60	95	73	60	52	4	4	6	4	158
1 101	571	161	81	212	100	117	48	37	14	44	15	159
Nürnberg												
11 395	4 460	1 931	766	2 940	1 049	1 304	618	361	176	378	183	160
4 330	2 780	658	450	912	577	571	347	148	91	126	78	161
516	174	103	36	165	56	38	14	9	4	13	6	162
6 169	1 277	1 140	261	1 815	387	668	236	198	76	234	95	163
380	229	30	19	48	29	27	21	6	5	5	4	164
Regensburg												
9 949	3 674	1 688	652	2 539	947	860	368	256	105	299	107	165
3 113	2 108	468	332	679	462	340	216	118	70	106	60	166
273	90	32	13	71	28	27	10	3	1	6	2	167
226	168	66	52	87	67	5	5	4	4	4	4	168
6 225	1 245	1 104	242	1 676	373	473	131	126	29	178	40	169
112	63	18	13	26	17	15	6	5	1	5	1	170
Rosenheim												
5 350	1 852	1 116	428	1 512	553	569	250	165	67	171	71	171
1 386	582	239	130	338	168	117	68	39	17	34	16	172
143	61	49	16	66	23	24	14	13	7	14	8	173
664	517	160	133	188	150	56	47	13	11	20	16	174
3 157	692	668	149	920	212	372	121	100	32	103	31	175
Weihenstephan-Triesdorf												
6 105	2 553	1 238	558	1 732	729	319	142	58	31	57	27	176
84	42	2	1	33	22	2	2	–	–	1	1	177
308	175	64	43	99	60	13	12	2	2	5	5	178
4 122	1 804	833	398	1 104	495	255	108	40	19	28	11	179
1 591	532	339	116	496	152	49	20	16	10	23	10	180
Würzburg-Schweinfurt												
8 241	3 511	1 737	828	2 429	1 090	721	318	303	139	329	151	181
99	80	2	2	10	8	12	10	2	2	4	3	182
3 256	2 180	769	552	1 044	716	185	118	78	47	89	54	183
83	25	15	6	28	8	5	2	2	1	2	1	184
179	150	55	42	58	45	4	3	1	1	1	1	185
4 349	880	843	182	1 216	256	496	168	207	77	220	81	186
275	196	53	44	73	57	19	17	13	11	13	11	187
hochschule München												
2 173	1 764	419	352	494	401	236	209	87	76	69	57	188
72	58	20	17	24	20	4	4	2	2	2	2	189
1 602	1 300	305	259	359	292	190	170	76	67	58	48	190
499	406	94	76	111	89	42	35	9	7	9	7	191
Nürnberg												
1 494	1 198	302	248	360	280	32	23	9	7	10	8	192
125	87	35	27	36	26	–	–	–	–	–	–	193

Noch: Tabelle 3.1 Deutsche und ausländische Studierende
 im Wintersemester 2016/17 nach

Lfd. Nr.	Fächergruppe	Deutsche und ausländische Studierende					
		Insgesamt		darunter im 1.			
				Hochschulsemester		Fachsemester	
		i	w	i	w	i	w
Noch: Evang. Hochschule							
194	Rechts-, Wirtschafts- und Sozialwissenschaften	907	722	153	126	198	149
195	Humanmedizin/Gesundheitswissenschaften	494	412	123	102	136	113
Hochschule für angewandtes							
196	Zusammen	2 769	1 464	350	185	590	329
197	Rechts-, Wirtschafts- und Sozialwissenschaften	2 769	1 464	350	185	590	329
Munich Business							
198	Zusammen	637	309	74	43	150	78
199	Rechts-, Wirtschafts- und Sozialwissenschaften	637	309	74	43	150	78
Hochschule Fresenius Idstein,							
200	Zusammen	1 701	1 045	258	167	372	225
201	Rechts-, Wirtschafts- und Sozialwissenschaften	1 416	837	182	107	310	185
202	Humanmedizin/Gesundheitswissenschaften	285	208	76	60	62	40
Hochschule Macromedia für angewandte							
203	Zusammen	2 465	1 364	498	270	681	360
204	Rechts-, Wirtschafts- und Sozialwissenschaften	1 968	1 127	397	219	545	294
205	Kunst, Kunstwissenschaft	497	237	101	51	136	66
Hochschule für angewandte							
206	Zusammen	368	296	94	81	103	91
207	Geisteswissenschaften	368	296	94	81	103	91
Hochschule für Gesundheit & Sport, Technik							
208	Zusammen	258	142	48	23	55	29
209	Sport	121	41	23	7	25	8
210	Rechts-, Wirtschafts- und Sozialwissenschaften	105	84	25	16	30	21
211	Humanmedizin/Gesundheitswissenschaften	32	17	–	–	–	–
Wilhelm-Löhe-							
212	Zusammen	112	73	11	6	14	8
213	Humanmedizin/Gesundheitswissenschaften	112	73	11	6	14	8
AMD Akademie Mode und Design Idstein,							
214	Zusammen	319	276	20	16	22	18
215	Kunst, Kunstwissenschaft	319	276	20	16	22	18
HDBW Hochschule der Bayerischen Wirtschaft							
216	Zusammen	201	61	39	11	56	14
217	Rechts-, Wirtschafts- und Sozialwissenschaften	165	56	35	10	50	13
218	Ingenieurwissenschaften	36	5	4	1	6	1
Hochschule für den öffentlichen							
219	Zusammen	4 878	2 506	1 322	731	1 903	1 017
220	Rechts-, Wirtschafts- und Sozialwissenschaften	4 704	2 475	1 280	726	1 841	1 008
221	Ingenieurwissenschaften	174	31	42	5	62	9

bzw. Studienanfänger/-innen in Bayern
Fächergruppen und Hochschulen

Deutsche Studierende						Ausländische Studierende						Lfd. Nr.
zusammen		darunter im 1.				zusammen		darunter im 1.				
		Hochschulsemester		Fachsemester				Hochschulsemester		Fachsemester		
i	w	i	w	i	w	i	w	i	w	i	w	
Nürnberg												
888	711	149	124	194	147	19	11	4	2	4	2	194
481	400	118	97	130	107	13	12	5	5	6	6	195
Management Erding (Priv. FH)												
2 612	1 372	328	172	559	309	157	92	22	13	31	20	196
2 612	1 372	328	172	559	309	157	92	22	13	31	20	197
School München (Priv. FH)												
425	179	43	21	101	43	212	130	31	22	49	35	198
425	179	43	21	101	43	212	130	31	22	49	35	199
Standort München (Priv. FH)												
1 597	983	219	143	330	201	104	62	39	24	42	24	200
1 334	790	150	88	273	164	82	47	32	19	37	21	201
263	193	69	55	57	37	22	15	7	5	5	3	202
Wissenschaften München (Priv. FH)												
2 148	1 155	374	188	548	274	317	209	124	82	133	86	203
1 723	962	294	153	434	224	245	165	103	66	111	70	204
425	193	80	35	114	50	72	44	21	16	22	16	205
Sprachen SDI München (Priv. FH)												
201	157	30	28	56	53	167	139	64	53	47	38	206
201	157	30	28	56	53	167	139	64	53	47	38	207
und Kunst Berlin, Standort Ismaning (Priv. FH)												
241	130	44	20	51	26	17	12	4	3	4	3	208
116	38	21	5	23	6	5	3	2	2	2	2	209
96	76	23	15	28	20	9	8	2	1	2	1	210
29	16	–	–	–	–	3	1	–	–	–	–	211
HaW Fürth (Priv. FH)												
108	69	11	6	14	8	4	4	–	–	–	–	212
108	69	11	6	14	8	4	4	–	–	–	–	213
Standort München (Priv. FH)												
272	236	12	10	14	12	47	40	8	6	8	6	214
272	236	12	10	14	12	47	40	8	6	8	6	215
für angewandte Wissenschaften München (Priv. FH)												
189	56	38	10	55	13	12	5	1	1	1	1	216
155	51	34	9	49	12	10	5	1	1	1	1	217
34	5	4	1	6	1	2	–	–	–	–	–	218
Dienst in Bayern												
4 865	2 502	1 322	731	1 901	1 016	13	4	–	–	2	1	219
4 695	2 471	1 280	726	1 840	1 007	9	4	–	–	1	1	220
170	31	42	5	61	9	4	–	–	–	1	–	221

**Tabelle 3.2 Deutsche und ausländische Studierende
im Wintersemester 2016/17 nach**

Lfd. Nr.	Studienbereich	Deutsche und ausländische Studierende					
		Insgesamt		darunter im 1.			
				Hochschulsemester		Fachsemester	
		i	w	i	w	i	w
Universi							
1	Zusammen	243 419	126 622	39 320	20 900	70 041	35 990
2	Geisteswissenschaften allgemein	3 161	2 484	588	466	1 002	790
3	Evangelische Theologie, -Religionslehre	1 554	998	145	104	360	244
4	Katholische Theologie, -Religionslehre	2 290	1 287	268	175	545	310
5	Philosophie	2 856	1 333	447	208	997	486
6	Geschichte	4 778	2 386	783	400	1 623	841
7	Bibliothekswissenschaft, Dokumentation	371	318	81	70	161	131
8	Allgemeine und vergleichende Literatur- und Sprachwissenschaft	2 232	1 540	318	228	781	538
9	Altphilologie (klassische Philologie), Neugriechisch	961	536	120	63	240	131
10	Germanistik (Deutsch, germanische Sprachen ohne Anglistik)	12 836	10 074	2 109	1 653	3 418	2 624
11	Anglistik, Amerikanistik	8 023	5 543	1 285	933	2 036	1 374
12	Romanistik	2 285	1 793	414	325	704	538
13	Slawistik, Baltistik, Finno-Ugristik	483	355	76	60	164	110
14	Außereuropäische Sprach- und Kulturwissenschaften	2 130	1 269	444	265	1 031	595
15	Kulturwissenschaften i.e.S.	2 520	1 931	499	398	909	701
16	Islamische Studien	63	43	16	11	36	24
17	Sport, Sportwissenschaft	2 545	1 209	307	172	558	285
18	Rechts-, Wirtschafts- und Sozialwissenschaften allgemein	1 952	1 496	302	244	642	487
19	Regionalwissenschaften	157	101	16	11	53	33
20	Politikwissenschaften	2 908	1 192	515	200	1 006	410
21	Sozialwissenschaften	5 783	3 330	973	601	1 892	1 075
22	Sozialwesen	860	698	161	129	233	183
23	Rechtswissenschaften	19 433	11 169	3 612	2 162	4 782	2 733
24	Verwaltungswissenschaften	873	384	197	92	339	164
25	Wirtschaftswissenschaften	32 531	14 843	5 269	2 512	9 777	4 541
26	Psychologie	4 666	3 823	608	499	1 336	1 111
27	Wirtschaftsingenieurwesen mit wirtschaftswissenschaftl. Schwerpunkt	1 639	597	228	79	472	198
28	Erziehungswissenschaften	8 997	7 355	1 243	1 030	2 271	1 846
29	Mathematik, Naturwissenschaften allgemein	550	307	109	61	169	92
30	Mathematik	9 470	4 197	1 587	741	2 994	1 304
31	Physik, Astronomie	6 841	1 565	1 286	361	2 540	716
32	Chemie	6 939	3 050	1 212	616	2 117	1 014
33	Pharmazie	2 492	1 798	378	277	458	330
34	Biologie	7 537	4 828	1 363	918	2 335	1 480
35	Geowissenschaften (ohne Geographie)	1 518	614	228	118	508	222
36	Geographie	5 090	2 694	760	429	1 480	816
37	Gesundheitswissenschaften allgemein	2 042	1 585	261	224	583	476
38	Humanmedizin (ohne Zahnmedizin)	14 604	8 917	1 357	874	2 276	1 439
39	Zahnmedizin	2 530	1 678	204	139	294	202
40	Veterinärmedizin	1 841	1 584	270	238	339	299
41	Landespflege, Umweltgestaltung	840	524	109	76	233	155
42	Agrarwissenschaften, Lebensmittel- und Getränketechnologie	1 958	840	268	120	557	257
43	Forstwissenschaft, Holzwirtschaft	532	168	87	31	234	83
44	Ernährungs- und Haushaltswissenschaften	630	538	149	121	268	221
45	Ingenieurwesen allgemein	2 127	738	379	128	594	192
46	Maschinenbau/Verfahrenstechnik	10 555	2 336	1 685	383	2 976	658
47	Elektrotechnik und Informationstechnik	5 782	869	1 238	190	1 896	304
48	Verkehrstechnik, Nautik	1 567	217	302	55	489	78
49	Architektur, Innenarchitektur	1 601	902	323	178	564	323
50	Raumplanung	16	9	1	–	9	4
51	Bauingenieurwesen	3 237	1 054	684	237	1 116	385

bzw. Studienanfänger/-innen in Bayern
Studienbereichen und Hochschularten

Deutsche Studierende						Ausländische Studierende						Lfd. Nr.
zusammen		darunter im 1.				zusammen		darunter im 1.				
		Hochschulsemester		Fachsemester				Hochschulsemester		Fachsemester		
i	w	i	w	i	w	i	w	i	w	i	w	

täten

211 352	109 856	29 749	15 956	58 210	29 911	32 067	16 766	9 571	4 944	11 831	6 079	1
2 767	2 171	499	399	882	698	394	313	89	67	120	92	2
1 487	963	138	101	347	236	67	35	7	3	13	8	3
2 102	1 240	239	168	496	296	188	47	29	7	49	14	4
2 586	1 211	375	173	895	432	270	122	72	35	102	54	5
4 503	2 238	693	350	1 506	778	275	148	90	50	117	63	6
347	295	73	62	149	119	24	23	8	8	12	12	7
1 802	1 217	208	146	609	402	430	323	110	82	172	136	8
912	500	110	57	219	117	49	36	10	6	21	14	9
10 833	8 493	1 258	1 015	2 514	1 935	2 003	1 581	851	638	904	689	10
6 953	4 819	924	681	1 594	1 096	1 070	724	361	252	442	278	11
1 911	1 511	303	238	600	460	374	282	111	87	104	78	12
296	194	39	29	115	70	187	161	37	31	49	40	13
1 738	1 011	353	203	878	493	392	258	91	62	153	102	14
2 243	1 717	419	335	798	613	277	214	80	63	111	88	15
56	36	15	10	34	22	7	7	1	1	2	2	16
2 424	1 145	264	143	505	251	121	64	43	29	53	34	17
1 710	1 306	225	190	545	415	242	190	77	54	97	72	18
130	80	9	4	43	24	27	21	7	7	10	9	19
2 478	950	386	134	842	319	430	242	129	66	164	91	20
5 395	3 070	861	532	1 728	978	388	260	112	69	164	97	21
847	686	155	124	225	176	13	12	6	5	8	7	22
17 775	10 073	3 133	1 846	4 232	2 381	1 658	1 096	479	316	550	352	23
787	338	164	76	301	146	86	46	33	16	38	18	24
28 555	12 612	3 808	1 729	8 045	3 613	3 976	2 231	1 461	783	1 732	928	25
4 292	3 523	518	430	1 199	1 003	374	300	90	69	137	108	26
1 466	483	180	48	410	157	173	114	48	31	62	41	27
8 529	6 978	1 089	909	2 072	1 685	468	377	154	121	199	161	28
355	208	67	35	123	64	195	99	42	26	46	28	29
8 649	3 791	1 358	634	2 672	1 147	821	406	229	107	322	157	30
5 851	1 293	1 013	281	2 166	608	990	272	273	80	374	108	31
6 170	2 656	993	499	1 829	858	769	394	219	117	288	156	32
2 202	1 580	321	238	397	289	290	218	57	39	61	41	33
6 461	4 156	1 032	723	1 925	1 240	1 076	672	331	195	410	240	34
1 335	531	172	89	448	189	183	83	56	29	60	33	35
4 884	2 573	708	397	1 405	770	206	121	52	32	75	46	36
1 951	1 516	243	208	555	452	91	69	18	16	28	24	37
12 396	7 618	983	643	1 836	1 169	2 208	1 299	374	231	440	270	38
2 197	1 457	174	119	258	177	333	221	30	20	36	25	39
1 708	1 478	242	216	305	271	133	106	28	22	34	28	40
590	377	36	29	150	103	250	147	73	47	83	52	41
1 660	689	186	75	441	198	298	151	82	45	116	59	42
505	156	79	25	220	76	27	12	8	6	14	7	43
524	454	115	101	223	190	106	84	34	20	45	31	44
1 762	628	267	92	464	147	365	110	112	36	130	45	45
8 574	1 821	1 056	246	2 250	514	1 981	515	629	137	726	144	46
3 696	405	569	54	1 113	134	2 086	464	669	136	783	170	47
1 277	163	195	25	354	45	290	54	107	30	135	33	48
1 091	617	121	62	320	179	510	285	202	116	244	144	49
12	7	1	–	8	4	4	2	–	–	1	–	50
2 516	796	445	141	826	270	721	258	239	96	290	115	51

Noch: **Tabelle 3.2 Deutsche und ausländische Studierende
im Wintersemester 2016/17 nach**

Lfd. Nr.	Studienbereich	Deutsche und ausländische Studierende					
		Insgesamt		darunter im 1.			
				HS		FS	
		i	w	i	w	i	w
Noch: Universi							
52	Vermessungswesen	421	161	95	42	166	66
53	Wirtschaftsingenieurwesen mit ingenieurwissenschaftl. Schwerpunkt	1 728	355	179	30	344	60
54	Informatik	15 997	3 247	2 793	608	5 256	1 200
55	Materialwissenschaft und Werkstofftechnik	1 551	378	261	79	475	111
56	Kunst, Kunstwissenschaft allgemein	2 199	1 804	359	271	736	557
57	Darstellende Kunst, Film und Fernsehen, Theaterwissenschaft	1 186	893	191	154	341	260
58	Musik, Musikwissenschaft	1 151	685	178	111	326	183
Philosophisch - Theo							
59	Zusammen	473	193	64	27	157	70
60	Evangelische Theologie, -Religionslehre	131	60	26	13	25	12
61	Philosophie	342	133	38	14	132	58
Kunsthoch							
62	Zusammen	3 545	1 891	460	237	822	419
63	Rechts-, Wirtschafts- und Sozialwissenschaften allgemein	39	31	2	2	23	19
64	Wirtschaftswissenschaften	5	3	–	–	1	1
65	Architektur, Innenarchitektur	113	83	18	15	34	25
66	Kunst, Kunstwissenschaft allgemein	309	212	19	15	38	31
67	Bildende Kunst	610	339	79	38	120	63
68	Gestaltung	32	20	6	3	6	3
69	Darstellende Kunst, Film und Fernsehen, Theaterwissenschaft	534	261	51	24	79	36
70	Musik, Musikwissenschaft	1 903	942	285	140	521	241
Fachhochschulen							
71	Zusammen	126 005	52 867	24 187	10 657	34 030	14 067
72	Geisteswissenschaften allgemein	211	106	26	16	50	25
73	Evangelische Theologie, -Religionslehre	125	87	35	27	36	26
74	Katholische Theologie, -Religionslehre	76	62	22	19	26	22
75	Allgemeine und vergleichende Literatur- und Sprachwissenschaft	506	413	117	102	145	127
76	Außereuropäische Sprach- und Kulturwissenschaften	19	13	–	–	–	–
77	Sport, Sportwissenschaft	205	72	49	21	59	22
78	Rechts-, Wirtschafts- und Sozialwissenschaften allgemein	2 170	1 206	414	233	610	332
79	Regionalwissenschaften	43	28	1	1	20	15
80	Sozialwesen	9 776	8 071	1 959	1 650	2 422	1 976
81	Rechtswissenschaften	556	349	100	70	145	94
82	Wirtschaftswissenschaften	30 535	17 571	5 499	3 341	7 650	4 455
83	Psychologie	1 565	1 105	169	116	300	223
84	Wirtschaftsingenieurwesen mit wirtschaftswissenschaft. Schwerpunkt	2 078	585	365	106	527	149
85	Erziehungswissenschaften	595	482	123	98	118	90
86	Mathematik	746	259	148	56	256	95
87	Chemie	420	152	78	28	120	42
88	Biologie	1 012	602	237	151	331	199
89	Geowissenschaften (ohne Geographie)	129	31	23	7	48	15
90	Gesundheitswissenschaften allgemein	5 069	4 016	1 012	819	1 271	1 000
91	Landespflege, Umweltgestaltung	459	265	90	49	122	60
92	Agrarwissenschaften, Lebensmittel- und Getränketechnologie	2 998	1 175	574	246	746	302
93	Forstwissenschaft, Holzwirtschaft	545	147	104	30	143	40
94	Ernährungs- und Haushaltswissenschaften	375	325	105	92	121	104
95	Ingenieurwesen allgemein	5 915	1 158	1 149	242	1 731	347
96	Maschinenbau/Verfahrenstechnik	17 521	3 333	3 537	811	5 049	1 113
97	Elektrotechnik und Informationstechnik	6 481	785	1 263	168	1 838	251

bzw. Studienanfänger/-innen in Bayern
Studienbereichen und Hochschularten

Deutsche Studierende						Ausländische Studierende						Lfd. Nr.
zusammen		darunter im 1.				zusammen		darunter im 1.				
		HS		FS				HS		FS		
i	w	i	w	i	w	i	w	i	w	i	w	

täten												
227	75	30	7	95	30	194	86	65	35	71	36	52
1 594	308	160	25	314	54	134	47	19	5	30	6	53
12 934	2 399	1 937	362	4 099	868	3 063	848	856	246	1 157	332	54
1 252	258	192	49	396	78	299	120	69	30	79	33	55
1 973	1 601	312	230	663	496	226	203	47	41	73	61	56
1 101	821	167	134	304	229	85	72	24	20	37	31	57
981	564	137	85	268	147	170	121	41	26	58	36	58

logische Hochschulen

426	183	49	25	140	68	47	10	15	2	17	2	59
120	57	19	12	20	12	11	3	7	1	5	–	60
306	126	30	13	120	56	36	7	8	1	12	2	61

schulen

2 547	1 304	230	109	512	247	998	587	230	128	310	172	62
37	29	1	1	21	17	2	2	1	1	2	2	63
5	3	–	–	1	1	–	–	–	–	–	–	64
87	61	8	7	22	15	26	22	10	8	12	10	65
293	200	17	13	36	29	16	12	2	2	2	2	66
404	206	40	19	78	41	206	133	39	19	42	22	67
27	15	5	2	5	2	5	5	1	1	1	1	68
411	184	25	7	53	18	123	77	26	17	26	18	69
1 283	606	134	60	296	124	620	336	151	80	225	117	70

(ohne Verwaltungs-FH)

113 587	47 198	20 407	8 879	30 114	12 305	12 418	5 669	3 780	1 778	3 916	1 762	71
201	98	26	16	49	25	10	8	–	–	1	–	72
125	87	35	27	36	26	–	–	–	–	–	–	73
72	58	20	17	24	20	4	4	2	2	2	2	74
330	265	50	46	93	85	176	148	67	56	52	42	75
15	11	–	–	–	–	4	2	–	–	–	–	76
199	69	46	19	56	20	6	3	3	2	3	2	77
2 046	1 131	387	220	569	310	124	75	27	13	41	22	78
43	28	1	1	20	15	–	–	–	–	–	–	79
9 263	7 635	1 807	1 523	2 276	1 858	513	436	152	127	146	118	80
516	322	88	62	132	85	40	27	12	8	13	9	81
26 836	15 298	4 303	2 576	6 549	3 753	3 699	2 273	1 196	765	1 101	702	82
1 484	1 044	155	107	281	211	81	61	14	9	19	12	83
1 849	507	268	82	414	119	229	78	97	24	113	30	84
580	470	118	95	116	90	15	12	5	3	2	–	85
668	224	128	46	230	83	78	35	20	10	26	12	86
392	141	71	25	109	37	28	11	7	3	11	5	87
965	567	225	143	313	185	47	35	12	8	18	14	88
108	22	17	2	38	8	21	9	6	5	10	7	89
4 783	3 776	949	766	1 194	938	286	240	63	53	77	62	90
411	237	86	45	121	59	48	28	4	4	1	1	91
2 798	1 098	541	233	720	293	200	77	33	13	26	9	92
541	146	103	30	143	40	4	1	1	–	–	–	93
372	323	103	90	120	103	3	2	2	2	1	1	94
5 254	1 030	944	210	1 521	313	661	128	205	32	210	34	95
15 792	2 865	2 963	626	4 445	921	1 729	468	574	185	604	192	96
5 806	669	1 080	134	1 622	212	675	116	183	34	216	39	97

Noch: **Tabelle 3.2 Deutsche und ausländische Studierende**
im Wintersemester 2016/17 nach

Lfd. Nr.	Studienbereich	Deutsche und ausländische Studierende					
		Insgesamt		darunter im 1.			
				HS		FS	
		i	w	i	w	i	w
Noch: Fachhochschulen							
98	Verkehrstechnik, Nautik	3 292	350	575	56	827	81
99	Architektur, Innenarchitektur	3 254	1 896	582	341	888	492
100	Raumplanung	328	148	81	40	109	48
101	Bauingenieurwesen	5 087	1 308	1 110	306	1 492	404
102	Vermessungswesen	606	178	145	51	219	69
103	Wirtschaftsingenieurwesen mit ingenieurwissenschaftl. Schwerpunkt	7 783	1 915	1 448	414	2 143	565
104	Informatik	12 251	2 771	2 543	630	3 750	863
105	Materialwissenschaft und Werkstofftechnik	450	109	59	15	120	32
106	Bildende Kunst	99	62	20	10	23	12
107	Gestaltung	2 494	1 654	381	279	510	352
108	Darstellende Kunst, Film und Fernsehen, Theaterwissenschaft	231	78	44	16	65	25
Verwaltungsfach							
109	Zusammen	4 878	2 506	1 322	731	1 903	1 017
110	Verwaltungswissenschaften	4 704	2 475	1 280	726	1 841	1 008
111	Informatik	174	31	42	5	62	9

bzw. Studienanfänger/-innen in Bayern
Studienbereichen und Hochschularten

Deutsche Studierende						Ausländische Studierende						Lfd. Nr.
zusammen		darunter im 1.				zusammen		darunter im 1.				
		HS		FS				HS		FS		
i	w	i	w	i	w	i	w	i	w	i	w	

(ohne Verwaltungs-FH)

2 815	276	479	42	725	66	477	74	96	14	102	15	98
2 947	1 693	495	284	800	431	307	203	87	57	88	61	99
323	143	77	36	105	44	5	5	4	4	4	4	100
4 735	1 199	997	279	1 371	372	352	109	113	27	121	32	101
558	155	138	46	206	61	48	23	7	5	13	8	102
6 878	1 597	1 143	303	1 814	447	905	318	305	111	329	118	103
10 926	2 332	2 164	507	3 272	718	1 325	439	379	123	478	145	104
413	94	54	12	110	27	37	15	5	3	10	5	105
98	61	20	10	23	12	1	1	–	–	–	–	106
2 235	1 457	287	206	437	296	259	197	94	73	73	56	107
210	70	39	13	60	22	21	8	5	3	5	3	108

hochschulen

4 865	2 502	1 322	731	1 901	1 016	13	4	–	–	2	1	109
4 695	2 471	1 280	726	1 840	1 007	9	4	–	–	1	1	110
170	31	42	5	61	9	4	–	–	–	1	–	111

**Tabelle 3.3 Deutsche und ausländische Studierende
im Wintersemester 2016/17**

Lfd. Nr.	Studienfach	Deutsche und ausländische Studierende					
		Insgesamt		darunter im 1.			
				Hochschulsemester		Fachsemester	
		i	w	i	w	i	w
1	Insgesamt	378 320	184 079	65 353	32 552	106 953	51 563
2	Interdisziplin. Studien (Schwerpunkt Sprach- und Kulturwissenschaften)	2 076	1 672	366	298	619	495
3	Lernbereich Sprach- und Kulturwissenschaften	82	53	1	–	32	22
4	Medienwissenschaft	1 214	865	247	184	401	298
5	Diakoniewissenschaft	39	26	7	7	1	1
6	Evang. Religionspädagogik, kirchliche Bildungsarbeit	91	63	28	20	36	26
7	Evang. Theologie, -Religionslehre	1 680	1 056	171	117	384	255
8	Caritaswissenschaft	131	83	5	2	45	29
9	Kath. Religionspädagogik, kirchliche Bildungsarbeit	177	128	43	33	52	40
10	Kath. Theologie, -Religionslehre	2 058	1 138	242	159	474	263
11	Ethik	339	254	–	–	70	54
12	Philosophie	2 626	1 057	446	194	959	418
13	Religionswissenschaft	233	155	39	28	100	72
14	Alte Geschichte	16	11	–	–	3	2
15	Archäologie	1 058	569	300	160	635	348
16	Geschichte	3 504	1 708	469	235	931	463
17	Mittlere und neuere Geschichte	82	37	9	3	28	13
18	Ur- und Frühgeschichte	116	60	5	2	26	15
19	Wirtschafts-/Sozialgeschichte	2	1	–	–	–	–
20	Bibliothekswissenschaft/-wesen (nicht an Verw.-FH)	371	318	81	70	161	131
21	Allgemeine Literaturwissenschaft	296	212	45	31	112	84
22	Allgemeine Sprachwissenschaft/Indogermanistik	716	554	147	117	266	200
23	Angewandte Sprachwissenschaft	714	556	110	85	203	156
24	Berufsbezogene Fremdsprachenausbildung	384	309	69	60	108	94
25	Computerlinguistik	628	322	64	37	237	131
26	Byzantinistik	16	12	–	–	5	3
27	Griechisch	150	75	13	9	44	27
28	Klassische Philologie	58	29	20	8	40	22
29	Latein	732	416	87	46	149	77
30	Neugriechisch	5	4	–	–	2	2
31	Deutsch als Fremdsprache oder als Zweitsprache	1 585	1 423	189	174	438	393
32	Germanistik/Deutsch	11 011	8 476	1 880	1 452	2 851	2 140
33	Nordistik/Skandinavistik (Nord. Philologie, Einzelsprachen a.n.g.)	240	175	40	27	129	91
34	Amerikanistik/Amerikakunde	666	465	124	86	252	166
35	Anglistik/Englisch	7 357	5 078	1 161	847	1 784	1 208
36	Französisch	812	653	108	85	162	121
37	Italienisch	371	297	87	71	185	145
38	Romanistik (Romanische Philologie, Einzelsprachen a.n.g.)	815	637	175	136	294	224
39	Spanisch	287	206	44	33	63	48
40	Finno-Ugristik	36	21	10	6	24	12
41	Polnisch	28	20	9	8	7	5
42	Russisch	77	63	4	4	19	16
43	Slawistik (Slaw. Philologie)	329	240	52	41	111	74
44	Südslawisch (Bulgarisch, Serbokroatisch, Slowenisch usw.)	2	2	1	1	1	1
45	Tschechisch	11	9	–	–	2	2
46	Ägyptologie	198	104	67	35	156	81

**bzw. Studienanfänger/-innen in Bayern
nach Studienfächern**

Deutsche Studierende						Ausländische Studierende						Lfd. Nr.
zusammen		darunter im 1.				zusammen		darunter im 1.				
		Hochschulsemester		Fachsemester				Hochschulsemester		Fachsemester		
i	w	i	w	i	w	i	w	i	w	i	w	
332 777	161 043	51 757	25 700	90 877	43 547	45 543	23 036	13 596	6 852	16 076	8 016	1
												2
1 751	1 409	293	242	519	418	325	263	73	56	100	77	
80	52	1	–	32	22	2	1	–	–	–	–	3
1 137	808	231	173	380	283	77	57	16	11	21	15	4
39	26	7	7	1	1	–	–	–	–	–	–	5
89	62	28	20	36	26	2	1	–	–	–	–	6
1 604	1 019	157	113	366	247	76	37	14	4	18	8	7
119	75	1	–	40	26	12	8	4	2	5	3	8
172	123	41	31	50	38	5	5	2	2	2	2	9
1 883	1 100	217	154	430	252	175	38	25	5	44	11	10
329	247	–	–	68	52	10	7	–	–	2	2	11
2 354	949	368	159	853	368	272	108	78	35	106	50	12
209	141	37	27	94	68	24	14	2	1	6	4	13
14	9	–	–	3	2	2	2	–	–	–	–	14
1 006	536	287	151	612	333	52	33	13	9	23	15	15
3 295	1 602	393	194	838	415	209	106	76	41	93	48	16
79	37	9	3	28	13	3	–	–	–	–	–	17
108	54	4	2	25	15	8	6	1	–	1	–	18
1	–	–	–	–	–	1	1	–	–	–	–	19
347	295	73	62	149	119	24	23	8	8	12	12	20
236	168	28	21	85	64	60	44	17	10	27	20	21
561	437	100	77	230	170	155	117	47	40	36	30	22
581	447	54	42	138	104	133	109	56	43	65	52	23
277	219	32	30	63	58	107	90	37	30	45	36	24
477	211	44	22	186	91	151	111	20	15	51	40	25
9	7	–	–	3	1	7	5	–	–	2	2	26
128	59	10	7	36	22	22	16	3	2	8	5	27
57	28	20	8	39	21	1	1	–	–	1	1	28
717	406	80	42	141	73	15	10	7	4	8	4	29
1	–	–	–	–	–	4	4	–	–	2	2	30
1 377	1 234	161	148	389	350	208	189	28	26	49	43	31
9 237	7 098	1 063	844	2 005	1 500	1 774	1 378	817	608	846	640	32
219	161	34	23	120	85	21	14	6	4	9	6	33
557	385	92	62	209	132	109	80	32	24	43	34	34
6 396	4 434	832	619	1 385	964	961	644	329	228	399	244	35
747	608	99	81	148	116	65	45	9	4	14	5	36
296	235	56	44	146	112	75	62	31	27	39	33	37
630	499	124	94	258	195	185	138	51	42	36	29	38
238	169	24	19	48	37	49	37	20	14	15	11	39
31	19	8	6	21	11	5	2	2	–	3	1	40
19	13	3	3	6	5	9	7	6	5	1	–	41
56	45	4	4	15	12	21	18	–	–	4	4	42
182	111	24	16	71	40	147	129	28	25	40	34	43
–	–	–	–	–	–	2	2	1	1	1	1	44
8	6	–	–	2	2	3	3	–	–	–	–	45
178	94	60	32	142	74	20	10	7	3	14	7	46

**Noch: Tabelle 3.3 Deutsche und ausländische Studierende
im Wintersemester 2016/17**

Lfd. Nr.	Studienfach	Deutsche und ausländische Studierende					
		Insgesamt		darunter im 1.			
				Hochschulsemester		Fachsemester	
		i	w	i	w	i	w
47	Europ. Ethnologie und Kulturwissenschaft	1 323	1 060	242	205	345	287
48	Ethnologie	700	511	184	139	386	285
49	Volkskunde	497	360	73	54	178	129
50	Islamische Studien	63	43	16	11	36	24
51	Sportpädagogik/Sportpsychologie	1 733	853	133	83	288	158
52	Sportwissenschaft	1 017	428	223	110	329	149
53	Interdisziplin. Studien (Schwerpunkt Rechts-, Wirtschafts- und Sozialwissenschaften)	919	527	142	79	262	159
54	Kommunikationswissenschaft/Publizistik	3 242	2 206	576	400	1 013	679
55	Ost- und Südosteuropa	95	59	8	6	37	23
56	Sonstige Regionalwissenschaften	105	70	9	6	36	25
57	Politikwissenschaft/Politologie	2 908	1 192	515	200	1 006	410
58	Sozialkunde	1 168	729	161	118	342	206
59	Sozialwissenschaft	2 691	1 363	519	282	958	493
60	Soziologie	1 924	1 238	293	201	592	376
61	Soziale Arbeit	3 922	3 264	780	668	937	776
62	Sozialpädagogik	753	663	145	129	142	117
63	Sozialwesen	5 961	4 842	1 195	982	1 576	1 266
64	Rechtswissenschaft	18 981	10 875	3 538	2 116	4 668	2 665
65	Wirtschaftsrecht	1 008	643	174	116	259	162
66	Bibliothekswesen	44	35	7	6	20	14
67	Finanzverwaltung	95	45	23	13	32	18
68	Innere Verwaltung	1 577	883	431	275	613	359
69	Justizvollzug	13	7	–	–	–	–
70	Polizei/Verfassungsschutz	806	174	174	35	198	44
71	Rechtspflege	420	300	105	75	140	91
72	Sozialversicherung	220	153	78	57	214	149
73	Verwaltungswissenschaft/-wesen	873	384	197	92	339	164
74	Zoll- und Steuerverwaltung	1 529	878	462	265	624	333
75	Arbeitslehre/Wirtschaftslehre	159	104	13	10	34	24
76	Betriebswirtschaftslehre	37 878	18 888	6 213	3 248	10 174	5 068
77	Europäische Wirtschaft	269	184	77	49	79	51
78	Medienwirtschaft/Medienmanagement	2 459	1 510	444	264	668	404
79	Intern. Betriebswirtschaft/Management	5 946	3 454	1 325	845	1 670	1 013
80	Sportmanagement/Sportökonomie	1 446	480	165	61	304	114
81	Tourismusbirtschaft	2 522	2 086	498	416	612	490
82	Volkswirtschaftslehre	3 600	1 427	587	249	1 119	464
83	Wirtschaftspädagogik	812	555	59	46	275	190
84	Wirtschaftswissenschaften	7 980	3 729	1 387	665	2 493	1 179
85	Facility Management	99	18	6	2	26	6
86	Wirtschaftsingenieurwesen mit wirtschaftswissenschaftl. Schwerpunkt	3 618	1 164	587	183	973	341
87	Psychologie	6 231	4 928	777	615	1 636	1 334
88	Berufs- und Wirtschaftspädagogik	48	15	25	6	33	9
89	Erwachsenenbildung und außerschulische Jugendbildung	205	173	–	–	43	38
90	Erziehungswissenschaft (Pädagogik)	5 865	4 674	903	734	1 616	1 295
91	Pädagogik der frühen Kindheit	166	150	29	28	36	32

**bzw. Studienanfänger/-innen in Bayern
nach Studienfächern**

Deutsche Studierende						Ausländische Studierende						Lfd. Nr.
zusammen		darunter im 1.				zusammen		darunter im 1.				
		Hochschulsemester		Fachsemester				Hochschulsemester		Fachsemester		
i	w	i	w	i	w	i	w	i	w	i	w	
1 180	949	190	166	285	240	143	111	52	39	60	47	47
627	461	168	126	357	264	73	50	16	13	29	21	48
436	307	61	43	156	109	61	53	12	11	22	20	49
56	36	15	10	34	22	7	7	1	1	2	2	50
1 706	843	130	82	280	154	27	10	3	1	8	4	51
917	371	180	80	281	117	100	57	43	30	48	32	52
												53
827	472	113	62	226	138	92	55	29	17	36	21	
2 966	1 994	500	349	909	604	276	212	76	51	104	75	54
71	40	2	–	28	15	24	19	6	6	9	8	55
102	68	8	5	35	24	3	2	1	1	1	1	56
2 478	950	386	134	842	319	430	242	129	66	164	91	57
1 119	695	148	109	325	195	49	34	13	9	17	11	58
2 524	1 254	470	250	886	450	167	109	49	32	72	43	59
1 752	1 121	243	173	517	333	172	117	50	28	75	43	60
3 718	3 086	721	621	873	724	204	178	59	47	64	52	61
695	606	120	104	138	113	58	57	25	25	4	4	62
5 697	4 629	1 121	922	1 490	1 197	264	213	74	60	86	69	63
17 355	9 802	3 067	1 804	4 129	2 319	1 626	1 073	471	312	539	346	64
936	593	154	104	235	147	72	50	20	12	24	15	65
44	35	7	6	20	14	–	–	–	–	–	–	66
95	45	23	13	32	18	–	–	–	–	–	–	67
1 568	879	431	275	612	358	9	4	–	–	1	1	68
13	7	–	–	–	–	–	–	–	–	–	–	69
806	174	174	35	198	44	–	–	–	–	–	–	70
420	300	105	75	140	91	–	–	–	–	–	–	71
220	153	78	57	214	149	–	–	–	–	–	–	72
787	338	164	76	301	146	86	46	33	16	38	18	73
1 529	878	462	265	624	333	–	–	–	–	–	–	74
155	102	13	10	34	24	4	2	–	–	–	–	75
33 629	16 446	4 651	2 373	8 513	4 148	4 249	2 442	1 562	875	1 661	920	76
221	147	61	38	72	47	48	37	16	11	7	4	77
2 206	1 338	337	194	551	328	253	172	107	70	117	76	78
4 497	2 628	868	556	1 258	754	1 449	826	457	289	412	259	79
1 370	457	144	51	282	103	76	23	21	10	22	11	80
2 270	1 887	406	344	541	438	252	199	92	72	71	52	81
2 996	1 084	406	157	887	339	604	343	181	92	232	125	82
779	529	54	42	262	180	33	26	5	4	13	10	83
7 273	3 295	1 171	540	2 195	1 006	707	434	216	125	298	173	84
92	14	4	–	24	4	7	4	2	2	2	2	85
												86
3 223	976	444	130	800	272	395	188	143	53	173	69	
5 776	4 567	673	537	1 480	1 214	455	361	104	78	156	120	87
46	15	23	6	31	9	2	–	2	–	2	–	88
191	161	–	–	40	35	14	12	–	–	3	3	89
5 454	4 347	756	619	1 435	1 150	411	327	147	115	181	145	90
166	150	29	28	36	32	–	–	–	–	–	–	91

Noch: **Tabelle 3.3 Deutsche und ausländische Studierende**

im Wintersemester 2016/17

Lfd. Nr.	Studienfach	Deutsche und ausländische Studierende					
		Insgesamt		darunter im 1.			
				Hochschulsemester		Fachsemester	
		i	w	i	w	i	w
92	Grundschul-/Primarstufenpädagogik	55	48	4	4	11	11
93	Schulpädagogik	350	267	2	2	30	21
94	Sonderpädagogik	2 903	2 510	403	354	620	530
95	Geschichte der Mathematik und Naturwissenschaften	3	–	–	–	–	–
96	Interdisziplin. Studien (Schwerpunkt Naturwissenschaften)	547	307	109	61	169	92
97	Mathematik	7 453	3 320	1 295	593	2 107	901
98	Mathematische Statistik/Wahrscheinlichkeitsrechnung	936	433	108	51	433	209
99	Technomathematik	416	135	75	34	151	56
100	Wirtschaftsmathematik	1 411	568	257	119	559	233
101	Astronomie, Astrophysik	182	32	3	2	47	9
102	Physik	6 659	1 533	1 283	359	2 493	707
103	Biochemie	1 800	866	374	197	574	300
104	Chemie	5 058	1 977	766	339	1 426	591
105	Lebensmittelchemie	501	359	150	108	237	165
106	Pharmazie	2 492	1 798	378	277	458	330
107	Anthropologie (Humanbiologie)	130	100	8	6	30	24
108	Biologie	6 632	4 227	1 225	813	2 061	1 295
109	Biomedizin	289	228	77	65	121	91
110	Biotechnologie	1 498	875	290	185	454	269
111	Geologie/Paläontologie	42	17	6	4	19	10
112	Geoökologie	239	135	38	28	76	49
113	Geophysik	53	19	12	7	22	10
114	Geowissenschaften	1 259	456	192	84	429	164
115	Meteorologie	51	17	2	1	8	3
116	Mineralogie	3	1	1	1	2	1
117	Geographie/Erdkunde	4 885	2 562	755	425	1 416	768
118	Biogeographie	56	21	1	1	17	8
119	Wirtschafts-/Sozialgeographie	149	111	4	3	47	40
120	Gesundheitspädagogik	454	395	94	83	136	118
121	Gesundheitswissenschaften/-management	4 592	3 575	722	591	1 178	936
122	Nichtärztliche Heilberufe/Therapien	456	327	109	83	119	81
123	Pflegewissenschaft/-management	1 609	1 304	348	286	421	341
124	Medizin (Allgemein-Medizin)	14 604	8 917	1 357	874	2 276	1 439
125	Zahnmedizin	2 530	1 678	204	139	294	202
126	Tiermedizin/Veterinärmedizin	1 841	1 584	270	238	339	299
127	Landespflege/Landschaftsgestaltung	1 030	626	139	87	266	155
128	Naturschutz	269	163	60	38	89	60
129	Agrarökonomie	645	294	106	48	144	67
130	Agrarwissenschaft/Landwirtschaft	2 157	786	361	133	525	200
131	Brauwesen/Getränketechnologie	783	160	150	43	244	67
132	Gartenbau	381	156	64	27	118	47
133	Lebensmitteltechnologie	989	618	161	115	272	178
134	Milch- und Molkereiwirtschaft	1	1	–	–	–	–
135	Forstwissenschaft, -wirtschaft	1 077	315	191	61	377	123
136	Ernährungswissenschaft	189	153	25	13	90	67
137	Haushalts- und Ernährungswissenschaft	816	710	229	200	299	258
138	Angewandte Systemwissenschaften	373	68	59	4	125	12

**bzw. Studienanfänger/-innen in Bayern
nach Studienfächern**

Deutsche Studierende						Ausländische Studierende						Lfd. Nr.
zusammen		darunter im 1.				zusammen		darunter im 1.				
		Hochschulsemester		Fachsemester				Hochschulsemester		Fachsemester		
i	w	i	w	i	w	i	w	i	w	i	w	
51	45	4	4	11	11	4	3	–	–	–	–	92
336	255	1	1	28	19	14	12	1	1	2	2	93
2 865	2 475	394	346	607	519	38	35	9	8	13	11	94
2	–	–	–	–	–	1	–	–	–	–	–	95
353	208	67	35	123	64	194	99	42	26	46	28	96
6 977	3 119	1 147	535	1 913	824	476	201	148	58	194	77	97
798	346	86	40	385	179	138	87	22	11	48	30	98
378	120	65	28	139	51	38	15	10	6	12	5	99
1 164	430	188	77	465	176	247	138	69	42	94	57	100
137	19	–	–	41	7	45	13	3	2	6	2	101
5 714	1 274	1 013	281	2 125	601	945	259	270	78	368	106	102
1 598	767	311	165	500	261	202	99	63	32	74	39	103
4 508	1 706	621	266	1 226	489	550	271	145	73	200	102	104
456	324	132	93	212	145	45	35	18	15	25	20	105
2 202	1 580	321	238	397	289	290	218	57	39	61	41	106
91	71	2	2	20	17	39	29	6	4	10	7	107
5 680	3 648	919	633	1 687	1 080	952	579	306	180	374	215	108
266	208	73	61	113	83	23	20	4	4	8	8	109
1 389	796	263	170	418	245	109	79	27	15	36	24	110
21	8	–	–	8	3	21	9	6	4	11	7	111
223	129	34	27	72	48	16	6	4	1	4	1	112
25	9	2	1	11	4	28	10	10	6	11	6	113
1 131	395	153	63	389	140	128	61	39	21	40	24	114
41	12	–	–	5	2	10	5	2	1	3	1	115
2	–	–	–	1	–	1	1	1	1	1	1	116
4 694	2 454	707	397	1 348	729	191	108	48	28	68	39	117
51	18	–	–	16	7	5	3	1	1	1	1	118
139	101	1	–	41	34	10	10	3	3	6	6	119
439	381	89	78	129	112	15	14	5	5	7	6	120
4 364	3 390	685	558	1 126	892	228	185	37	33	52	44	121
410	292	96	73	106	72	46	35	13	10	13	9	122
1 521	1 229	322	265	388	314	88	75	26	21	33	27	123
12 396	7 618	983	643	1 836	1 169	2 208	1 299	374	231	440	270	124
2 197	1 457	174	119	258	177	333	221	30	20	36	25	125
1 708	1 478	242	216	305	271	133	106	28	22	34	28	126
926	561	119	72	244	140	104	65	20	15	22	15	127
75	53	3	2	27	22	194	110	57	36	62	38	128
448	203	67	31	104	49	197	91	39	17	40	18	129
2 074	757	339	123	499	190	83	29	22	10	26	10	130
698	126	127	32	209	52	85	34	23	11	35	15	131
314	125	44	14	98	35	67	31	20	13	20	12	132
923	575	150	108	251	165	66	43	11	7	21	13	133
1	1	–	–	–	–	–	–	–	–	–	–	134
1 046	302	182	55	363	116	31	13	9	6	14	7	135
124	105	–	–	61	50	65	48	25	13	29	17	136
772	672	218	191	282	243	44	38	11	9	17	15	137
348	60	52	4	117	12	25	8	7	–	8	–	138

Noch: **Tabelle 3.3 Deutsche und ausländische Studierende
im Wintersemester 2016/17**

Lfd. Nr.	Studienfach	Deutsche und ausländische Studierende					
		Insgesamt		darunter im 1.			
				Hochschulsemester		Fachsemester	
		i	w	i	w	i	w
139	Interdisziplinäre Studien (Schwerpunkt Ingenieurwissenschaften)	1 605	473	329	118	478	157
140	Mechatronik	4 175	416	817	87	1 196	133
141	Medientechnik	1 675	901	265	149	440	223
142	Regenerative Energien	214	38	58	12	86	14
143	Augenoptik	80	58	15	13	17	15
144	Chemie-Ingenieurwesen/Chemietechnik	2 011	710	406	150	604	193
145	Druck- und Reproduktionstechnik	343	182	69	42	117	65
146	Energietechnik (ohne Elektrotechnik)	2 785	592	461	110	791	169
147	Fertigungs-/Produktionstechnik	865	133	110	22	196	22
148	Gesundheitstechnik	2 113	939	446	219	703	311
149	Holz-/Fasertechnik	387	65	77	18	105	27
150	Kerntechnik/Kernverfahrenstechnik	5	–	–	–	2	–
151	Kunststofftechnik	473	69	100	19	156	27
152	Maschinenbau/-wesen	15 082	1 859	2 775	366	4 076	580
153	Metalltechnik	133	23	18	3	51	8
154	Physikalische Technik	1 009	181	223	67	322	76
155	Textil- und Bekleidungstechnik/-gewerbe	61	43	26	17	34	22
156	Umwelttechnik (einschl. Recycling)	1 006	297	137	41	264	81
157	Verfahrenstechnik	1 142	433	201	87	388	147
158	Versorgungstechnik	581	85	158	20	199	28
159	Elektr. Energietechnik	375	52	80	9	102	12
160	Elektrotechnik/Elektronik	11 361	1 485	2 298	318	3 457	500
161	Mikrosystemtechnik	301	73	30	14	76	23
162	Kommunikations- und Informationstechnik	226	44	93	17	99	20
163	Fahrzeugtechnik	2 689	249	465	47	702	66
164	Luft- und Raumfahrttechnik	1 596	173	346	41	505	58
165	Verkehrsingenieurwesen	574	145	66	23	109	35
166	Architektur	4 265	2 289	798	434	1 314	703
167	Innenarchitektur	703	592	125	100	172	137
168	Raumplanung	11	5	–	–	2	–
169	Umweltschutz	333	152	82	40	116	52
170	Bauingenieurwesen/Ingenieurbau	6 869	1 903	1 482	446	2 118	629
171	Holzbau	391	52	95	13	125	17
172	Wasserbau	1 064	407	217	84	365	143
173	Kartographie	224	93	44	22	68	28
174	Vermessungswesen (Geodäsie)	803	246	196	71	317	107
175	Wirtschaftsingenieurwesen mit ingenieurwissenschaftlichem Schwerpunkt	9 511	2 270	1 627	444	2 487	625
176	Bioinformatik	360	134	84	31	137	47
177	Computer- und Kommunikationstechniken	1 499	766	228	129	357	178
178	Informatik	14 006	2 189	2 765	486	4 634	837
179	Ingenieurinformatik/Technische Informatik	2 158	306	431	58	734	105
180	Medieninformatik	1 679	556	235	108	428	170
181	Medizinische Informatik	346	154	115	61	153	72
182	Wirtschaftsinformatik	8 374	1 944	1 520	370	2 625	663
183	Werkstofftechnik	2 001	487	320	94	595	143

**bzw. Studienanfänger/-innen in Bayern
nach Studienfächern**

Deutsche Studierende						Ausländische Studierende						Lfd. Nr.
zusammen		darunter im 1.				zusammen		darunter im 1.				
		Hochschulsemester		Fachsemester				Hochschulsemester		Fachsemester		
i	w	i	w	i	w	i	w	i	w	i	w	
1 368	403	244	94	387	126	237	70	85	24	91	31	139
3 520	312	627	64	999	109	655	104	190	23	197	24	140
1 594	854	241	132	408	203	81	47	24	17	32	20	141
186	29	47	8	74	10	28	9	11	4	12	4	142
76	56	14	12	16	14	4	2	1	1	1	1	143
1 616	537	281	98	518	159	395	173	125	52	86	34	144
312	164	57	36	101	57	31	18	12	6	16	8	145
2 594	542	420	98	728	151	191	50	41	12	63	18	146
625	72	73	6	163	18	240	61	37	16	33	4	147
1 843	814	371	180	588	257	270	125	75	39	115	54	148
334	49	61	13	93	23	53	16	16	5	12	4	149
2	–	–	–	–	–	3	–	–	–	2	–	150
464	66	97	18	152	26	9	3	3	1	4	1	151
13 046	1 500	2 058	247	3 269	443	2 036	359	717	119	807	137	152
133	23	18	3	51	8	–	–	–	–	–	–	153
820	138	130	34	229	50	189	43	93	33	93	26	154
41	31	13	10	19	14	20	12	13	7	15	8	155
925	257	121	33	244	72	81	40	16	8	20	9	156
995	360	167	68	340	118	147	73	34	19	48	29	157
540	77	138	16	184	25	41	8	20	4	15	3	158
182	23	–	–	19	3	193	29	80	9	83	9	159
9 045	984	1 623	175	2 651	322	2 316	501	675	143	806	178	160
275	67	26	13	65	21	26	6	4	1	11	2	161
–	–	–	–	–	–	226	44	93	17	99	20	162
2 263	189	379	33	606	50	426	60	86	14	96	16	163
1 361	133	256	20	395	35	235	40	90	21	110	23	164
468	117	39	14	78	26	106	28	27	9	31	9	165
3 502	1 849	522	272	992	506	763	440	276	162	322	197	166
623	522	102	81	150	119	80	70	23	19	22	18	167
10	4	–	–	2	–	1	1	–	–	–	–	168
325	146	78	36	111	48	8	6	4	4	5	4	169
6 003	1 639	1 192	354	1 784	521	866	264	290	92	334	108	170
375	50	88	13	117	17	16	2	7	–	8	–	171
873	306	162	53	296	104	191	101	55	31	69	39	172
154	51	25	9	45	14	70	42	19	13	23	14	173
631	179	143	44	256	77	172	67	53	27	61	30	174
												175
8 472	1 905	1 303	328	2 128	501	1 039	365	324	116	359	124	
312	110	70	26	115	39	48	24	14	5	22	8	176
1 391	719	193	113	315	161	108	47	35	16	42	17	177
11 507	1 600	2 036	297	3 701	603	2 499	589	729	189	933	234	178
1 746	240	327	38	585	81	412	66	104	20	149	24	179
1 531	488	208	94	387	149	148	68	27	14	41	21	180
205	93	43	29	73	38	141	61	72	32	80	34	181
7 338	1 512	1 266	277	2 256	524	1 036	432	254	93	369	139	182
1 665	352	246	61	506	105	336	135	74	33	89	38	183

Noch: **Tabelle 3.3 Deutsche und ausländische Studierende
im Wintersemester 2016/17**

Lfd. Nr.	Studienfach	Deutsche und ausländische Studierende					
		Insgesamt		darunter im 1.			
				Hochschulsemester		Fachsemester	
		i	w	i	w	i	w
184	Interdisziplin. Studien (Schwerpunkt Kunst, Kunstwissenschaft)	326	228	82	43	145	89
185	Kunsterziehung	771	646	61	55	146	131
186	Kunstgeschichte, Kunstwissenschaft	1 368	1 104	234	187	474	361
187	Restaurierungskunde	43	38	1	1	9	7
188	Bildende Kunst/Graphik	610	339	79	38	120	63
189	Neue Medien	99	62	20	10	23	12
190	Angewandte Kunst	19	15	3	3	3	3
191	Graphikdesign/Kommunikationsgestaltung	1 844	1 171	297	213	394	265
192	Industriedesign/Produktgestaltung	307	172	50	34	74	48
193	Textilgestaltung	356	316	37	32	45	39
194	Darstellende Kunst/Bühnenkunst/Regie	100	66	9	7	20	16
195	Film und Fernsehen	609	251	68	24	117	45
196	Schauspiel	38	18	3	1	3	1
197	Tanzpädagogik	44	24	15	8	13	7
198	Theaterwissenschaft	1 160	873	191	154	332	252
199	Dirigieren	41	12	5	2	9	3
200	Gesang	164	103	30	18	69	41
201	Instrumentalmusik	642	361	114	53	209	101
202	Jazz und Populärmusik	147	35	27	5	48	8
203	Kirchenmusik	59	20	8	1	16	1
204	Komposition	33	7	6	2	9	2
205	Musikerziehung	801	496	92	65	174	111
206	Musikwissenschaft/-geschichte	512	299	99	59	173	94
207	Orchestermusik	655	294	82	46	140	63

**bzw. Studienanfänger/-innen in Bayern
nach Studienfächern**

Deutsche Studierende						Ausländische Studierende						Lfd. Nr.
zusammen		darunter im 1.				zusammen		darunter im 1.				
		Hochschulsemester		Fachsemester				Hochschulsemester		Fachsemester		
i	w	i	w	i	w	i	w	i	w	i	w	
303	209	77	39	138	83	23	19	5	4	7	6	184
738	618	57	51	140	125	33	28	4	4	6	6	185
1 186	939	195	153	413	311	182	165	39	34	61	50	186
39	35	–	–	8	6	4	3	1	1	1	1	187
404	206	40	19	78	41	206	133	39	19	42	22	188
98	61	20	10	23	12	1	1	–	–	–	–	189
15	12	2	2	2	2	4	3	1	1	1	1	190
1 651	1 018	223	152	340	220	193	153	74	61	54	45	191
281	159	41	30	66	45	26	13	9	4	8	3	192
315	283	26	24	34	31	41	33	11	8	11	8	193
70	46	3	2	13	10	30	20	6	5	7	6	194
537	209	60	18	108	38	72	42	8	6	9	7	195
33	16	–	–	–	–	5	2	3	1	3	1	196
5	1	1	–	1	–	39	23	14	8	12	7	197
1 077	803	167	134	295	221	83	70	24	20	37	31	198
30	10	2	1	6	2	11	2	3	1	3	1	199
102	64	4	4	30	18	62	39	26	14	39	23	200
308	151	43	16	88	35	334	210	71	37	121	66	201
118	28	21	4	44	8	29	7	6	1	4	–	202
40	12	5	1	11	1	19	8	3	–	5	–	203
19	3	1	–	3	–	14	4	5	2	6	2	204
762	467	83	58	160	101	39	29	9	7	14	10	205
448	249	82	46	150	78	64	50	17	13	23	16	206
437	186	30	15	72	28	218	108	52	31	68	35	207


Aktuelle
Veröffentlichungen
unter
q.bayern.de/webshop



Statistisches Jahrbuch für Bayern 2016

Das Statistische Jahrbuch für Bayern ist das Standardwerk der amtlichen Statistik in Bayern seit 1894. Umfassend und informativ bietet es jährlich die aktuellsten Statistikdaten über Land, Leben, Leute, Politik, Wissenschaft und Wirtschaft in Bayern an.

Auf über 600 Seiten enthält es die wichtigsten Ergebnisse aller amtlichen Statistiken – in Form von Tabellen, Graphiken oder Karten – zum Teil mit langjährigen Vergleichsdaten und Zeitreihen. Ebenso werden ausgewählte wichtige Strukturdaten für Regierungsbezirke, kreisfreie Städte und Landkreise sowie Regionen Bayerns, aber auch für alle Bundesländer und die EU-Mitgliedstaaten dargestellt. Daten aus Statistiken anderer Dienststellen und Organisationen vervollständigen das Angebot.



Preise

Buch 39,00 € | DVD (PDF) 12,00 € | Buch+DVD 46,00 € | Datei (PDF) 12,00 €



Bayern Daten 2016

Die Bayern Daten sind ein kleiner Auszug aus dem Statistischen Jahrbuch. Auf ca. 30 Seiten sind die wichtigsten bayerischen Strukturdaten aus Wirtschaft, Gesellschaft und Politik in Tabellen und Grafiken dargestellt.

Preise

Heft 0,55 € | Datei kostenlos

Bayerisches Landesamt für Statistik – Vertrieb, St.-Martin-Straße 47, 81541 München
Telefon 089 2119-3205, 0911 98208-6270 | Telefax 089 2119-3457 | vertrieb@statistik.bayern.de