



Statistische Berichte

Gewerbeanzeigen in Bayern im September 2015



D I 2 m 9/2015
Hrsg. im November 2015
Bestellnr. D1201C 201509

Zeichenerklärung

- 0 mehr als nichts, aber weniger als die Hälfte der kleinsten in der Tabelle nachgewiesenen Einheit
- nichts vorhanden oder keine Veränderung
- / keine Angaben, da Zahlen nicht sicher genug
- Zahlenwert unbekannt, geheimzuhalten oder nicht rechenbar
- ... Angabe fällt später an
- X Tabellenfach gesperrt, da Aussage nicht sinnvoll
- () Nachweis unter dem Vorbehalt, dass der Zahlenwert erhebliche Fehler aufweisen kann
- p vorläufiges Ergebnis
- r berichtigtes Ergebnis
- s geschätztes Ergebnis
- D Durchschnitt
- ≙ entspricht

Auf- und Abrunden

Im Allgemeinen ist ohne Rücksicht auf die Endsummen auf- bzw. abgerundet worden. Deshalb können sich bei der Summierung von Einzelangaben geringfügige Abweichungen zu den ausgewiesenen Endsummen ergeben. Bei der Aufgliederung der Gesamtheit in Prozent kann die Summe der Einzelwerte wegen Rundens vom Wert 100 % abweichen. Eine Abstimmung auf 100 % erfolgt im Allgemeinen nicht.

Publikationsservice

Das Bayerische Landesamt für Statistik veröffentlicht jährlich über 400 Publikationen. Das aktuelle Veröffentlichungsverzeichnis ist im Internet als Datei verfügbar, kann aber auch als Druckversion kostenlos zugesandt werden.

Kostenlos

ist der Download der meisten Veröffentlichungen, z.B. von Statistischen Berichten (PDF- oder Excel-Format).




Kostenpflichtig

sind alle Printversionen (auch von Statistischen Berichten), Datenträger und ausgewählte Dateien (z.B. von Verzeichnissen, von Beiträgen, vom Jahrbuch).

Newsletter Veröffentlichungen

Die Themenbereiche können individuell ausgewählt werden. Über Neuerscheinungen wird aktuell informiert.

Webshop

 Alle Veröffentlichungen sind im Internet
 verfügbar unter
 www.statistik.bayern.de/veroeffentlichungen

Impressum

Statistische Berichte

bieten in tabellarischer Form neuestes Zahlenmaterial der jeweiligen Erhebung. Dieses wird, soweit erforderlich, methodisch erläutert und kurz kommentiert.

Herausgeber, Druck und Vertrieb

Bayerisches Landesamt für Statistik
St.-Martin-Str. 47
81541 München

Papier

Gedruckt auf umweltfreundlichem Papier, chlorfrei gebleicht.

Vertrieb

E-Mail vertrieb@statistik.bayern.de
Telefon 089 2119-3205
Telefax 089 2119-3457

Auskunftsdienst

E-Mail info@statistik.bayern.de
Telefon 089 2119-3218
Telefax 089 2119-13580

© **Bayerisches Landesamt für Statistik, München 2015**
Vervielfältigung und Verbreitung, auch auszugsweise, mit Quellenangabe gestattet.

Hinweis: Diese Druckschrift wird im Rahmen der Öffentlichkeitsarbeit der Bayerischen Staatsregierung herausgegeben. Sie darf weder von Parteien noch von Wahlwerbern oder Wahlhelfern im Zeitraum von fünf Monaten vor einer Wahl zum Zwecke der Wahlwerbung verwendet werden. Dies gilt für Landtags-, Bundestags-, Kommunal- und Europawahlen. Missbräuchlich ist während dieser Zeit insbesondere die Verteilung auf Wahlveranstaltungen, an Informationsständen der Parteien sowie das Einlegen, Aufdrucken und Aufkleben parteipolitischer Informationen oder Werbemittel. Untersagt ist gleichfalls die Weitergabe an Dritte zum Zwecke der Wahlwerbung. Auch ohne zeitlichen Bezug zu einer bevorstehenden Wahl darf die Druckschrift nicht in einer Weise verwendet werden, die als Parteinahme der Staatsregierung zugunsten einzelner politischer Gruppen verstanden werden könnte. Den Parteien ist es gestattet, die Druckschrift zur Unterrichtung ihrer eigenen Mitglieder zu verwenden.

Inhaltsverzeichnis

Vorbemerkungen	4
1. Gewerbeanmeldungen und -abmeldungen in Bayern seit 2006	6
2. Gewerbeanmeldungen in Bayern im September 2015 nach Wirtschaftsabschnitten und ausgewählten Wirtschaftsabteilungen	7
3. Gewerbeanmeldungen in Bayern im September 2015 nach Art der Niederlassung und Rechtsform	8
4. Neugründungen sowie Gewerbetreibende in Bayern im September 2015 nach Wirtschaftsabschnitten und ausgewählten Wirtschaftsabteilungen	9
5. Gewerbeabmeldungen in Bayern im September 2015 nach Wirtschaftsabschnitten und ausgewählten Wirtschaftsabteilungen	10
6. Gewerbeabmeldungen in Bayern im September 2015 nach Art der Niederlassung und Rechtsform	11
7. Vollständige Aufgaben sowie Gewerbetreibende in Bayern im September 2015 nach Wirtschaftsabschnitten und ausgewählten Wirtschaftsabteilungen	12
8. Gewerbeanmeldungen und -abmeldungen in Bayern im September 2015 nach Kreisen	13

Vorbemerkungen

Die Gewerbeanzeigenstatistik wird seit 1996 bundeseinheitlich durchgeführt. Sie informiert über das Gewerbeldegeschehen u.a. nach Rechtsformen, Wirtschaftszweigen sowie nach der Staatsangehörigkeit der Gewerbetreibenden. Ab Januar 2003 erlaubt eine Änderung der Gewerbeordnung zusätzliche Fragestellungen und detailliertere Antwortmöglichkeiten, die insbesondere eine genauere Darstellung des Gründungs- und Stilllegungsgeschehens ermöglichen.

Rechtsgrundlage

Rechtsgrundlage für eine bundeseinheitliche Auswertung der Gewerbeanzeigen ist die Gewerbeordnung (§ 14) in der Fassung der Bekanntmachung vom 22. Februar 1999 (BGBl I S. 202), in Verbindung mit dem Gesetz über die Statistik für Bundeszwecke (Bundesstatistikgesetz – BStatG) vom 22. Januar 1987 (BGBl I S. 462, 565), jeweils in der aktuellen Fassung.

Berichtskreis

Die Auskunftspflicht betrifft den Gewerbetreibenden (d.h. die das Gewerbe ausübende natürliche oder juristische Person), der nach § 14 der Gewerbeordnung (GewO) jedes stehende Gewerbe oder den Betrieb einer Zweigniederlassung oder einer unselbständigen Zweigstelle beim örtlich zuständigen Gewerbeamt anzeigen muss. Dieser Anzeigepflicht ist mit drei verschiedenen Formularen nachzukommen, unterschieden nach Anmeldung, Ummeldung oder Abmeldung. Statistisch ausgewertet werden die Kopien dieser Anzeigen, die den Statistischen Landesämtern monatlich von den Gewerbeämtern übermittelt werden.

Als Gewerbe gilt jede erlaubte selbstständige Tätigkeit, die auf Dauer angelegt ist und mit der Absicht der Gewinnerzielung betrieben wird. Die Tätigkeiten, die der Gewerbeordnung unterliegen, regelt § 6 GewO. Ausgenommen von der Anzeigepflicht sind die so genannten Urproduktionen (Land- und Forstwirtschaft, Fischerei, Garten- und Weinbau sowie Bergbau), die freien Berufe (z.B. Ärzte, Rechtsanwälte, Notare, Wirtschaftsprüfer, wissenschaftliche und künstlerische oder schriftstellerische Tätigkeiten), Versicherungsunternehmen und die Verwaltung eigenen Vermögens. Wird aber eine dieser nichtgewerblichen Tätigkeiten in Verbindung mit einer Gewerbetätigkeit ausgeübt, kommen die allgemeinen Bestimmungen der GewO zur Anwendung.

Hinweise

Mit Einführung des „Ersten Gesetzes zum Abbau bürokratischer Hemmnisse insbesondere in der mittelständischen Wirtschaft“ vom 22. August 2006 (BGBl I S. 1970) wurde die Auswertung der Gewerbeummeldungen ab Berichtsmonat September 2006 eingestellt.

Bei der Interpretation der Ergebnisse ist zu beachten, dass nicht in jedem Fall einer Gewerbeanmeldung auch die tatsächliche Ausübung des Gewerbes folgt. Auch Übernahmen und örtliche Verlagerungen bestehender Betriebe werden als Anmeldungen gezählt, ebenso wie z.B. der Gesellschaftereintritt. Somit sind Gewerbeanmeldungen nur zum Teil mit Neuerrichtungen oder Existenzgründungen gleichzusetzen. Hinsichtlich der Gewerbeabmeldungen ist zu beachten, dass nicht alle Abmeldungen sofort nach der Einstellung der wirtschaftlichen Tätigkeit erfolgen. Die Abmeldungen sind damit in der Regel untererfasst.

Soweit Meldungen der Gewerbeämter im Statistischen Landesamt verspätet eingehen (aus organisatorischen und/oder technischen Gründen), sind diese nicht verloren, sondern fließen in das Statistikergebnis des nächstmöglichen Berichtsmonats ein. Dies führt ggf. zwar zu einer eingeschränkten Vergleichbarkeit entsprechender Kreisergebnisse; da es sich allerdings um Ausnahmefälle handelt, wird bei der Ergebnisdarstellung auf explizite Hinweise verzichtet.

Definitionen

Gewerbeanmeldung: Gründe für eine Anmeldung sind

- die Neuerrichtung eines Betriebes durch Neugründung oder Umwandlung (z.B. Verschmelzung, Spaltung)
- der Zuzug eines Betriebes aus einer anderen Gemeinde (auch innerhalb des Zuständigkeitsbereiches eines Landratsamts)
- die Übernahme eines bereits bestehenden Betriebes durch Rechtsformwechsel, Gesellschaftereintritt oder Erbfolg/Kauf/Pacht.

Neuerrichtung: Zur Neuerrichtung zählen die erstmalige Anmeldung eines Gewerbebetriebes als Hauptniederlassung, Zweigniederlassung oder unselbständige Zweigstelle (= Betriebsgründung), die Anmeldung als Neueröffnung eines Kleingewerbebetreibenden bzw. einer Nebentätigkeit (= sonstige Neugründung) sowie Gründungen nach dem Umwandlungsgesetz.

Betriebsgründung: Neugründungen von Betrieben als Hauptniederlassungen, Zweigniederlassungen oder unselbständige Zweigstellen durch juristische Personen, Personengesellschaften oder natürliche Personen (Einzelunternehmer). Bei einer natürlichen Person, die eine Hauptniederlassung anmeldet, ist Voraussetzung, dass sie entweder in das Handelsregister eingetragen ist oder aber eine Handwerkskarte besitzt oder mindestens einen Arbeitnehmer beschäftigt. Bei den Betriebsgründungen kann eine größere wirtschaftliche Bedeutung vermutet werden.

Hauptniederlassung: Mittelpunkt des Geschäftsverkehrs eines Betriebes, der sich bei Personengesellschaften und juristischen Personen am Sitz des Unternehmens befindet. Er kann auch in der Wohnung des Gewerbebetreibenden liegen.

Zweigniederlassung: Betrieb mit selbständiger Organisation, selbständigen Betriebsmitteln und gesonderter Buchführung, dessen Leiter Geschäfte selbständig abzuschließen und durchzuführen befugt sind.

Unselbständige Zweigstelle: Feste örtliche Anlagen oder Einrichtungen, die der Ausübung eines stehenden Gewerbes dienen (z.B. Auslieferungslager), jedoch nicht die Bedingungen der Zweigniederlassung erfüllen.

Sonstige Neugründung: Neugründungen im Nebenerwerb und Neugründungen von Hauptniederlassungen durch Kleingewerbebetreibende, die nach Art und Weise keinen in kaufmännischer Weise eingerichteten Geschäftsbetrieb erfordern. Der Kleingewerbebetreibende ist nicht im Handelsregister eingetragen, besitzt keine Handwerkskarte und beschäftigt keine Arbeitnehmer.

Umwandlung: Die Umwandlung nach dem Umwandlungsgesetz umfasst

- die Verschmelzung mehrerer Unternehmen zu einem Unternehmen (der übertragende Rechtsträger erlischt)
- die Aufspaltung eines Unternehmens in mehrere Unternehmen (Umkehrung der Verschmelzung) sowie
- die Aufspaltung oder Ausgliederung von Unternehmensteilen mit dem Ziel der Neugründung (der abspaltende Rechtsträger bleibt bestehen).

Nicht zu den Umwandlungen zählen Rechtsformwechsel, bei denen der neue und der alte Rechtsträger identisch sind.

Zuzug: Verlagerung eines bereits bestehenden Betriebes aus dem Bereich einer anderen Gewerbemeldebehörde.

Übernahme: Subsumiert sind hier die Meldegründe Kauf oder Pacht eines Unternehmens, der Eintritt der Erbfolge, Rechtsformänderungen sowie Gesellschaftereintritte.

Personengesellschaft: Hier sind alle geschäftsführungsberechtigten Gesellschafter die Gewerbebetreibenden, nicht dagegen die Personengesellschaft als solche, weil diese keine eigene Rechtspersönlichkeit besitzt. Zu den Personengesellschaften zählen die Gesellschaft des bürgerlichen Rechts (GbR bzw. BGB-Gesellschaft), die offene Handelsgesellschaft (OHG) sowie die Kommanditgesellschaft (KG).

Juristische Person: Hierbei handelt es sich beispielsweise um eine Gesellschaft mit beschränkter Haftung (GmbH), eine Aktiengesellschaft (AG), eine eingetragene Genossenschaft (eG) oder einen eingetragenen Verein (eV).

Gewerbeabmeldung: Gründe für eine Abmeldung sind

- die Aufgabe eines Betriebes durch vollständige Aufgabe oder Umwandlung (z.B. Verschmelzung, Spaltung)
- der Fortzug eines Betriebes in eine andere Gemeinde (auch innerhalb des Zuständigkeitsbereichs eines Landratsamts)
- die Übergabe eines weiterhin bestehenden Betriebes durch Rechtsformwechsel, Gesellschafteraustritt oder Erbfolge/Verkauf/Verpachtung.

Wirtschaftszweigsystematik

Die Ergebnisse der Gewerbeanzeigenstatistik werden seit Anfang 2008 nach der Klassifikation der Wirtschaftszweige, Ausgabe 2008 (WZ 2008) dargestellt.

1. Gewerbeanmeldungen und -abmeldungen in Bayern seit 2006

Jahr / Monat		Gewerbeanmeldungen ¹⁾				Gewerbeabmeldungen ¹⁾			
		ins- gesamt	und zwar			ins- gesamt	und zwar		
			Neuerrichtung	Neugründung	Betriebs- gründung		Aufgabe	vollständige Aufgabe	Betriebs- aufgabe
Anzahl									
2006	146 463	120 537	119 725	24 953	113 657	86 964	86 173	18 369
2007	142 885	116 532	115 618	24 167	113 734	86 242	85 426	17 800
2008	143 103	116 871	116 189	24 411	116 132	89 136	88 397	19 269
2009	150 666	123 913	122 981	26 794	117 850	89 163	88 172	20 049
2010	150 264	123 398	122 834	27 017	117 107	88 067	87 335	19 804
2011	143 823	116 008	115 538	26 231	116 208	86 920	86 243	19 038
2012	131 857	104 118	103 739	24 186	115 593	86 725	86 131	19 578
2013	129 998	103 022	102 591	22 179	111 336	84 390	83 799	18 359
2014	125 730	98 794	98 298	20 798	112 958	85 606	84 926	17 228
2014	Januar	14 919	11 210	11 159	2 457	15 467	11 770	11 696	2 463
	Februar	11 070	8 781	8 736	1 963	9 556	7 262	7 216	1 540
	März	11 292	8 960	8 944	1 911	9 152	6 885	6 849	1 476
	April	10 603	8 492	8 458	1 853	8 383	6 236	6 195	1 281
	Mai	10 060	8 034	7 969	1 636	8 021	5 847	5 771	1 283
	Juni	9 373	7 341	7 321	1 518	7 740	5 766	5 740	1 242
	Juli	10 474	8 358	8 312	1 654	9 001	6 754	6 712	1 319
	August	9 471	7 527	7 481	1 537	7 838	5 820	5 769	1 130
	September	10 105	7 964	7 925	1 574	8 324	6 307	6 228	1 197
	Oktober	10 575	8 420	8 338	1 626	9 053	6 791	6 679	1 249
	November	9 685	7 629	7 592	1 697	9 049	6 965	6 898	1 403
	Dezember	8 103	6 078	6 063	1 372	11 374	9 203	9 173	1 645
2015	Januar	13 725	10 218	10 172	2 289	13 768	10 169	10 111	2 060
	Februar	10 258	8 032	7 978	1 780	9 160	6 851	6 790	1 386
	März	11 966	9 438	9 398	2 173	9 982	7 389	7 322	1 618
	April	10 579	8 361	8 322	1 844	8 167	6 122	6 088	1 389
	Mai	9 172	7 273	7 231	1 626	7 142	5 326	5 292	1 090
	Juni	10 039	7 980	7 929	1 707	8 343	6 240	6 170	1 352
	Juli	10 192	8 025	7 982	1 632	9 142	6 838	6 784	1 378
	August	9 058	7 128	7 084	1 573	7 648	5 686	5 642	1 120
	September	10 054	7 899	7 848	1 646	8 692	6 592	6 515	1 222
	Oktober								
	November								
	Dezember								
Veränderungen in % gegenüber dem Vorjahr									
2006	- 1,9	- 2,7	- 2,9	1,0	1,3	1,4	1,3	- 0,9
2007	- 2,4	- 3,3	- 3,4	- 3,1	0,1	- 0,8	- 0,9	- 3,1
2008	0,2	0,3	0,5	1,0	2,1	3,4	3,5	8,3
2009	5,3	6,0	5,8	9,8	1,5	0,0	- 0,3	4,0
2010	- 0,3	- 0,4	- 0,1	0,8	- 0,6	- 1,2	- 0,9	- 1,2
2011	- 4,3	- 6,0	- 5,9	- 2,9	- 0,8	- 1,3	- 1,3	- 3,9
2012	- 8,3	- 10,2	- 10,2	- 7,8	- 0,5	- 0,2	- 0,1	2,8
2013	- 1,4	- 1,1	- 1,1	- 8,3	- 3,7	- 2,7	- 2,7	- 6,2
2014	- 3,3	- 4,1	- 4,2	- 6,2	1,5	1,4	1,3	- 6,2
2015	Januar	- 8,0	- 8,8	- 8,8	- 6,8	- 11,0	- 13,6	- 13,6	- 16,4
	Februar	- 7,3	- 8,5	- 8,7	- 9,3	- 4,1	- 5,7	- 5,9	- 10,0
	März	6,0	5,3	5,1	13,7	9,1	7,3	6,9	9,6
	April	- 0,2	- 1,5	- 1,6	- 0,5	- 2,6	- 1,8	- 1,7	8,4
	Mai	- 8,8	- 9,5	- 9,3	- 0,6	- 11,0	- 8,9	- 8,3	- 15,0
	Juni	7,1	8,7	8,3	12,5	7,8	8,2	7,5	8,9
	Juli	- 2,7	- 4,0	- 4,0	- 1,3	1,6	1,2	1,1	4,5
	August	- 4,4	- 5,3	- 5,3	2,3	- 2,4	- 2,3	- 2,2	- 0,9
	September	- 0,5	- 0,8	- 1,0	4,6	4,4	4,5	4,6	2,1
	Oktober								
	November								
	Dezember								

¹⁾ Ohne Automatenaufsteller und Reisegewerbe.

2. Gewerbebeanmeldungen in Bayern im September 2015 nach Wirtschaftsabschnitten und ausgewählten Wirtschaftsabteilungen

Nr. der Klassi- fikation ¹⁾	Wirtschaftszweig (H.v. = Herstellung von E.v. = Erbringung von)	Ge- werbe- anmel- dungen insge- samt ²⁾	davon							
			Neuerrichtung			Zuzug	Übernahme			
			ins- gesamt	davon			ins- gesamt	davon		
				Neu- gründung	Um- wand- lung			Rechts- form- wechsel	Gesell- schafter- eintritt	Erbfolge/ Kauf/ Pacht
A	Land- u. Forstwirtschaft, Fischerei	149	88	87	1	12	49	1	44	4
B	Bergbau u. Gewinnung v. Steinen u. Erden	5	4	4	-	1	-	-	-	-
C	Verarbeitendes Gewerbe	573	465	460	5	84	24	10	5	9
10	dar. H.v. Nahrungs- u. Futtermitteln	46	34	33	1	10	2	1	-	-
11	Getränkeherstellung	8	8	8	-	-	-	-	-	-
13	H.v. Textilien	56	47	47	-	8	1	1	-	-
14	H.v. Bekleidung	60	56	56	-	4	-	-	-	-
16	H.v. Holz-, Flecht-, Korb- u. Korkwaren (ohne Möbel)	37	32	32	-	2	3	1	-	2
18	H.v. Druckerzeugnissen; Vervielfältigung v. bespielten Ton-, Bild- u. Datenträgern	41	33	32	1	7	1	-	1	-
25	H.v. Metallerzeugnissen	61	42	42	-	13	6	3	3	-
26	H.v. DV-Geräten, elektron. u. optischen Erzeugnissen	23	17	16	1	5	1	-	-	1
27	H.v. elektrischen Ausrüstungen	8	6	6	-	1	1	-	-	1
28	Maschinenbau	26	21	21	-	5	-	-	-	-
29	H.v. Kraftwagen u. Kraftwagenteilen	5	4	4	-	1	-	-	-	-
31	H.v. Möbeln	16	13	13	-	2	1	1	-	-
D	Energieversorgung	112	85	84	1	11	16	1	4	11
E	Wasserversorgung; Abwasser- u. Abfallentsorgung u. Beseitigung v. Umweltverschmutzungen	23	19	19	-	2	2	2	-	-
F	Baugewerbe	1 326	1 009	1 006	3	170	147	25	116	6
41	dav. Hochbau	48	39	39	-	7	2	1	1	-
42	Tiefbau	12	12	12	-	-	-	-	-	-
43	vorbereitende Baustellenarbeiten, Bauinstallation u. sonstiges Ausbaugewerbe	1 266	958	955	3	163	145	24	115	6
G	Handel; Instandhaltung u. Reparatur v. Kfz	2 116	1 713	1 695	18	275	128	43	13	72
45	dav. Handel mit Kfz; Instandhaltung u. Reparatur v. Kfz	297	231	230	1	55	11	4	1	6
46	Großhandel (ohne Handel mit Kfz)	491	394	390	4	79	18	3	2	13
47	Einzelhandel (ohne Handel mit Kfz)	1 328	1 088	1 075	13	141	99	36	10	53
H	Verkehr u. Lagerei	285	235	235	-	33	17	2	3	12
49	dar. Landverkehr u. Transport in Rohrfernleitungen	179	143	143	-	22	14	2	1	11
53	Post-, Kurier- u. Expressdienste	59	55	55	-	3	1	-	-	1
I	Gastgewerbe	728	437	436	1	20	271	15	4	252
55	dav. Beherbergung	78	49	49	-	-	29	2	1	26
56	Gastronomie	650	388	387	1	20	242	13	3	226
J	Information u. Kommunikation	481	371	368	3	105	5	4	-	1
58	dar. Verlagswesen	42	28	27	1	14	-	-	-	-
61	Telekommunikation	10	9	9	-	1	-	-	-	-
62	E.v. Dienstleistungen der Informationstechnologie	325	244	242	2	76	5	4	-	1
63	Informationsdienstleistungen	62	55	55	-	7	-	-	-	-
K	E.v. Finanz- u. Versicherungsdienstleistungen	279	212	206	6	63	4	3	1	-
66	dar. mit Finanz- u. Versicherungsdienstleistungen verbundene Tätigkeiten	223	170	170	-	50	3	2	1	-
L	Grundstücks- u. Wohnungswesen	252	203	201	2	43	6	3	2	1
M	E.v. freiberuflichen, wissenschaftlichen u. technischen Dienstleistungen	1 067	861	854	7	186	20	12	2	6
70	dar. Verwaltung u. Führung v. Unternehmen u. Betrieben; Unternehmensberatung	274	198	196	2	72	4	4	-	-
73	Werbung u. Marktforschung	251	219	219	-	29	3	2	1	-
N	E.v. sonstigen wirtschaftlichen Dienstleistungen	1 146	944	941	3	180	22	9	3	10
77	dar. Vermietung v. beweglichen Sachen	66	52	51	1	11	3	1	1	1
78	Vermittlung u. Überlassung v. Arbeitskräften	48	37	37	-	9	2	1	-	1
79	Reisebüros, -veranstalter u. E.v. sonstigen Reservierungsdienstleistungen	50	35	35	-	10	5	1	-	4
81	Gebäudebetreuung; Garten- u. Landschaftsbau	558	479	478	1	75	4	2	-	2
P	Erziehung u. Unterricht	213	186	186	-	23	4	-	-	4
Q	Gesundheits- u. Sozialwesen	157	127	127	-	27	3	-	-	3
R	Kunst, Unterhaltung u. Erholung	247	208	208	-	31	8	-	1	7
O + S	Öffentliche Verwaltung, Verteidigung; Sozialversicherung; E.v. sonstigen Dienstleistungen	895	732	731	1	125	38	3	7	28
A - S	Insgesamt	10 054	7 899	7 848	51	1 391	764	133	205	426

¹⁾ Klassifikation der Wirtschaftszweige, Ausgabe 2008 (WZ 2008), Kurzbezeichnung. - ²⁾ Ohne Automatenaufsteller und Reisegewerbe.

3. Gewerbeanmeldungen in Bayern im September 2015 nach Art der Niederlassung und Rechtsform

Lfd. Nr.	Art der Niederlassung ----- Rechtsform ----- Geschlecht ----- Staatsangehörigkeit	Ge- werbe- anmel- dungen insge- samt ¹⁾	davon							
			Neuerrichtung			Zuzug	Übernahme			
			ins- gesamt	davon			ins- gesamt	davon		
				Neu- gründung	Um- wand- lung			Rechts- form- wechsel	Gesell- schafter- eintritt	Erbfolge/ Kauf/ Pacht
1	Insgesamt	10 054	7 899	7 848	51	1 391	764	133	205	426
Davon nach der Art der Niederlassung										
2	Hauptniederlassung	9 471	7 427	7 408	19	1 361	683	115	202	366
3	Zweigniederlassung	143	111	103	8	12	20	1	-	19
4	Unselbständige Zweigstelle	440	361	337	24	18	61	17	3	41
Davon nach der Rechtsform des Unternehmens										
5	Einzelunternehmen	7 670	6 268	6 261	7	1 041	361	26	-	335
6	Offene Handelsgesellschaft	25	13	13	-	6	6	2	4	-
7	Kommanditgesellschaft	34	24	23	1	3	7	6	1	-
8	Gesellschaft mit beschränkter Haftung & Co. KG	202	134	129	5	28	40	29	4	7
9	Gesellschaft des bürgerlichen Rechts	751	456	456	-	56	239	24	196	19
10	Aktiengesellschaft	21	15	12	3	5	1	1	-	-
11	Gesellschaft mit beschränkter Haftung	1 304	952	922	30	246	106	44	-	62
12	dar. Unternehmergesell. (haftungsbeschränkt)	176	140	140	-	23	13	8	-	5
13	Private Company Limited by Shares	10	9	9	-	1	-	-	-	-
14	Genossenschaft	9	9	4	5	-	-	-	-	-
15	Eingetragener Verein	11	8	8	-	1	2	-	-	2
16	Sonstige Rechtsformen	17	11	11	-	4	2	1	-	1
Darunter Einzelunternehmen nach dem Geschlecht des Inhabers										
17	Männlich	4 735	3 830	3 824	6	675	230	19	-	211
18	Weiblich	2 935	2 438	2 437	1	366	131	7	-	124
Darunter Einzelunternehmen nach ausgewählter Staatsangehörigkeit des Inhabers										
19	Deutschland	5 751	4 656	4 649	7	851	244	21	-	223
20	Rumänien	301	274	274	-	22	5	-	-	5
21	Polen	298	256	256	-	40	2	-	-	2
22	Türkei	188	152	152	-	13	23	1	-	22
23	Kroatien	134	117	117	-	13	4	-	-	4
24	Ungarn	113	85	85	-	28	-	-	-	-
25	Italien	109	84	84	-	9	16	2	-	14
26	Bulgarien	105	93	93	-	8	4	-	-	4
27	Österreich	72	54	54	-	10	8	1	-	7
28	Griechenland	58	44	44	-	2	12	-	-	12
29	Serbien	40	36	36	-	3	1	-	-	1
30	Kosovo	38	33	33	-	4	1	-	-	1
31	Russland	33	26	26	-	5	2	1	-	1
32	Bosnien-Herzegowina	31	26	26	-	3	2	-	-	2
33	Vietnam	30	20	20	-	1	9	-	-	9
34	Irak	28	22	22	-	1	5	-	-	5
35	Tschechische Republik	21	16	16	-	3	2	-	-	2
36	Slowenien	14	14	14	-	-	-	-	-	-
37	Slowakei	14	12	12	-	2	-	-	-	-
38	Thailand	14	11	11	-	1	2	-	-	2
39	Vereinigte Staaten, auch USA	14	13	13	-	-	1	-	-	1
40	EU-Staaten ²⁾	1 312	1 108	1 108	-	148	56	3	-	53

¹⁾ Ohne Automatenaufsteller und Reisegewerbe. - ²⁾ Ohne Deutschland.

4. Neugründungen sowie Gewerbetreibende in Bayern im September 2015
nach Wirtschaftsabschnitten und ausgewählten Wirtschaftsabteilungen

Nr. der Klassi- fikation ¹⁾	Wirtschaftszweig (H.v. = Herstellung von E.v. = Erbringung von)	Neugründungen ³⁾						Gewerbetreibende ³⁾	
		ins- gesamt ²⁾	davon					ins- gesamt	darunter
			Betriebsgründung			sonstige Neugründung			
			ins- gesamt	davon		ins- gesamt	darunter		
				Haupt- nieder- lassung	Zweignieder- lassung/ unselbst. Zweigstelle				
A	Land- u. Forstwirtschaft, Fischerei	87	10	9	1	77	56	93	15
B	Bergbau u. Gewinnung v. Steinen u. Erden	4	1	1	-	3	1	4	1
C	Verarbeitendes Gewerbe	460	91	58	33	369	282	499	210
10	dar. H.v. Nahrungs- u. Futtermitteln	33	12	7	5	21	15	41	15
11	Getränkeherstellung	8	1	-	1	7	4	9	2
13	H.v. Textilien	47	-	-	-	47	40	48	42
14	H.v. Bekleidung	56	4	3	1	52	40	60	50
16	H.v. Holz-, Flecht-, Korb- u. Korkwaren (ohne Möbel)	32	2	2	-	30	25	35	9
18	H.v. Druckerzeugnissen; Vervielfältigung v. bespielten Ton-, Bild- u. Datenträgern	32	5	4	1	27	23	34	10
25	H.v. Metallerzeugnissen	42	7	6	1	35	24	44	6
26	H.v. DV-Geräten, elektron. u. optischen Erzeugnissen	16	6	2	4	10	7	19	2
27	H.v. elektrischen Ausrüstungen	6	2	-	2	4	3	7	1
28	Maschinenbau	21	12	9	3	9	6	25	3
29	H.v. Kraftwagen u. Kraftwagenteilen	4	2	1	1	2	2	4	-
31	H.v. Möbeln	13	2	1	1	11	7	13	4
D	Energieversorgung	84	16	15	1	68	56	94	28
E	Wasserversorgung; Abwasser- u. Abfallentsorgung u. Beseitigung v. Umweltverschmutzungen	19	2	1	1	17	4	19	2
F	Baugewerbe	1 006	215	206	9	791	202	1 239	39
41	dav. Hochbau	39	26	26	-	13	4	50	5
42	Tiefbau	12	6	2	4	6	4	15	2
43	vorbereitende Baustellenarbeiten, Bauinstallation u. sonstiges Ausbaugewerbe	955	183	178	5	772	194	1 174	32
G	Handel; Instandhaltung u. Reparatur v. Kfz	1 695	413	220	193	1 282	938	1 965	673
45	dav. Handel mit Kfz; Instandhaltung u. Reparatur v. Kfz	230	40	25	15	190	121	247	22
46	Großhandel (ohne Handel mit Kfz)	390	108	73	35	282	189	449	137
47	Einzelhandel (ohne Handel mit Kfz)	1 075	265	122	143	810	628	1 269	514
H	Verkehr u. Lagerei	235	61	37	24	174	81	278	51
49	dar. Landverkehr u. Transport in Rohrfernleitungen	143	32	25	7	111	46	159	27
53	Post-, Kurier- u. Expressdienste	55	10	4	6	45	22	65	13
I	Gastgewerbe	436	192	160	32	244	114	495	138
55	dav. Beherbergung	49	18	13	5	31	15	56	21
56	Gastronomie	387	174	147	27	213	99	439	117
J	Information u. Kommunikation	368	68	56	12	300	229	423	70
58	dar. Verlagswesen	27	8	7	1	19	13	33	5
61	Telekommunikation	9	2	2	-	7	4	11	4
62	E.v. Dienstleistungen der Informationstechnologie	242	45	36	9	197	158	282	34
63	Informationsdienstleistungen	55	6	6	-	49	34	60	14
K	E.v. Finanz- u. Versicherungsdienstleistungen	206	58	45	13	148	72	226	56
66	dar. mit Finanz- u. Versicherungsdienstleistungen verbundene Tätigkeiten	170	31	22	9	139	65	177	43
L	Grundstücks- u. Wohnungswesen	201	98	88	10	103	65	266	62
M	E.v. freiberuflichen, wissenschaftlichen u. technischen Dienstleistungen	854	169	140	29	685	526	946	336
70	dar. Verwaltung u. Führung v. Unternehmen u. Betrieben Unternehmensberatung	196	84	72	12	112	65	226	63
73	Werbung u. Marktforschung	219	9	9	-	210	169	227	115
N	E.v. sonstigen wirtschaftlichen Dienstleistungen	941	100	77	23	841	530	1 012	347
77	dar. Vermietung v. beweglichen Sachen	51	10	8	2	41	31	63	18
78	Vermittlung u. Überlassung v. Arbeitskräften	37	19	10	9	18	12	50	14
79	Reisebüros, -veranstalter u. E.v. sonstigen Reservierungsdienstleistungen	35	4	3	1	31	17	42	17
81	Gebäudebetreuung; Garten- u. Landschaftsbau	478	39	33	6	439	237	489	144
P	Erziehung u. Unterricht	186	26	11	15	160	120	201	111
Q	Gesundheits- u. Sozialwesen	127	23	18	5	104	82	140	96
R	Kunst, Unterhaltung u. Erholung	208	15	9	6	193	149	229	68
O + S	Öffentliche Verwaltung, Verteidigung; Sozialversicherung; E.v. sonstigen Dienstleistungen	731	88	55	33	643	428	754	514
A - S	Insgesamt	7 848	1 646	1 206	440	6 202	3 935	8 883	2 811

¹⁾ Klassifikation der Wirtschaftszweige, Ausgabe 2008 (WZ 2008), Kurzbezeichnung. - ²⁾ Ohne Automatenaufsteller und Reisegewerbe. - ³⁾ Anzeigepflichtige Personen, die eine Neugründung vorgenommen haben.

5. Gewerbeabmeldungen in Bayern im September 2015 nach Wirtschaftsabschnitten und ausgewählten Wirtschaftsabteilungen

Nr. der Klassi- fikation ¹⁾	Wirtschaftszweig (H.v. = Herstellung von E.v. = Erbringung von)	Ge- werbe- abmel- dungen insge- samt ²⁾	davon							
			Aufgabe			Fortzug	Übergabe			
			ins- gesamt	voll- ständige Aufgabe	Um- wand- lung		ins- gesamt	Rechts- form- wechsel	Gesell- schafter- austritt	Erbfolge/ Verkauf/ Verpach- tung
A	Land- u. Forstwirtschaft, Fischerei	74	60	60	-	7	7	-	7	-
B	Bergbau u. Gewinnung v. Steinen u. Erden	3	3	3	-	-	-	-	-	-
C	Verarbeitendes Gewerbe	421	309	302	7	73	39	18	11	10
10	dar. H.v. Nahrungs- u. Futtermitteln	55	47	47	-	4	4	-	1	3
11	Getränkeherstellung	7	7	7	-	-	-	-	-	-
13	H.v. Textilien	29	22	22	-	5	2	-	2	-
14	H.v. Bekleidung	28	23	23	-	5	-	-	-	-
16	H.v. Holz-, Flecht-, Korb- u. Korkwaren (ohne Möbel)	21	16	15	1	2	3	1	-	2
18	H.v. Druckerzeugnissen; Vervielfältigung v. bespielten Ton-, Bild- u. Datenträgern	30	23	22	1	3	4	1	3	-
25	H.v. Metallerzeugnissen	48	26	26	-	12	10	5	5	-
26	H.v. DV-Geräten, elektron. u. optischen Erzeugnissen	13	8	8	-	5	-	-	-	-
27	H.v. elektrischen Ausrüstungen	10	8	7	1	2	-	-	-	-
28	Maschinenbau	18	12	9	3	5	1	1	-	-
29	H.v. Kraftwagen u. Kraftwagenteilen	9	8	8	-	1	-	-	-	-
31	H.v. Möbeln	11	5	5	-	4	2	1	-	1
D	Energieversorgung	67	40	40	-	5	22	2	6	14
E	Wasserversorgung; Abwasser- u. Abfallentsorgung u. Beseitigung v. Umweltverschmutzungen	14	11	11	-	1	2	2	-	-
F	Baugewerbe	1 215	811	804	7	198	206	26	174	6
41	dav. Hochbau	63	43	41	2	16	4	-	3	1
42	Tiefbau	13	4	4	-	9	-	-	-	-
43	vorbereitende Baustellenarbeiten, Bauinstallation u. sonstiges Ausbaugewerbe	1 139	764	759	5	173	202	26	171	5
G	Handel; Instandhaltung u. Reparatur v. Kfz	2 003	1 585	1 567	18	265	153	43	35	75
45	dav. Handel mit Kfz; Instandhaltung u. Reparatur v. Kfz	287	219	218	1	50	18	6	2	10
46	Großhandel (ohne Handel mit Kfz)	472	365	360	5	81	26	7	8	11
47	Einzelhandel (ohne Handel mit Kfz)	1 244	1 001	989	12	134	109	30	25	54
H	Verkehr u. Lagerei	269	219	217	2	31	19	1	1	17
49	dar. Landverkehr u. Transport in Rohrfernleitungen	162	125	125	-	18	19	1	1	17
53	Post-, Kurier- u. Expressdienste	76	71	70	1	5	-	-	-	-
I	Gastgewerbe	667	517	517	-	16	134	22	12	100
55	dav. Beherbergung	89	59	59	-	1	29	7	1	21
56	Gastronomie	578	458	458	-	15	105	15	11	79
J	Information u. Kommunikation	375	261	251	10	97	17	10	7	-
58	dar. Verlagswesen	54	33	30	3	20	1	-	1	-
61	Telekommunikation	6	6	6	-	-	-	-	-	-
62	E.v. Dienstleistungen der Informationstechnologie	231	160	157	3	61	10	7	3	-
63	Informationsdienstleistungen	48	33	29	4	9	6	3	3	-
K	E.v. Finanz- u. Versicherungsdienstleistungen	358	280	263	17	70	8	7	1	-
66	dar. mit Finanz- u. Versicherungsdienstleistungen verbundene Tätigkeiten	307	235	231	4	66	6	5	1	-
L	Grundstücks- u. Wohnungswesen	214	150	144	6	55	9	3	4	2
M	E.v. freiberuflichen, wissenschaftlichen u. technischen Dienstleistungen	823	611	603	8	181	31	14	11	6
70	dar. Verwaltung u. Führung v. Unternehmen u. Betrieben; Unternehmensberatung	205	129	126	3	67	9	3	3	3
73	Werbung u. Marktforschung	250	211	209	2	34	5	3	2	-
N	E.v. sonstigen wirtschaftlichen Dienstleistungen	1 007	805	804	1	174	28	10	9	9
77	dar. Vermietung v. beweglichen Sachen	55	43	42	1	10	2	-	1	1
78	Vermittlung u. Überlassung v. Arbeitskräften	29	23	23	-	6	-	-	-	-
79	Reisebüros, -veranstalter u. E.v. sonstigen Reservierungsdienstleistungen	63	46	46	-	12	5	1	2	2
81	Gebäudebetreuung; Garten- u. Landschaftsbau	468	391	391	-	68	9	3	4	2
P	Erziehung u. Unterricht	162	119	119	-	38	5	1	1	3
Q	Gesundheits- u. Sozialwesen	127	101	100	1	20	6	-	4	2
R	Kunst, Unterhaltung u. Erholung	176	143	143	-	24	9	1	3	5
O + S	Öffentliche Verwaltung, Verteidigung; Sozialversicherung; E.v. sonstigen Dienstleistungen	717	567	567	-	119	31	4	7	20
A - S	Insgesamt	8 692	6 592	6 515	77	1 374	726	164	293	269

¹⁾ Klassifikation der Wirtschaftszweige, Ausgabe 2008 (WZ 2008), Kurzbezeichnung. - ²⁾ Ohne Automatenaufsteller und Reisegewerbe.

6. Gewerbeabmeldungen in Bayern im September 2015 nach Art der Niederlassung und Rechtsform

Lfd. Nr.	Art der Niederlassung _____ Rechtsform _____ Geschlecht _____ Staatsangehörigkeit	Ge- werbe- abmel- dungen insge- samt ¹⁾	davon							
			Aufgabe			Fortzug	Übergabe			
			ins- gesamt	davon			ins- gesamt	davon		
				voll- ständige Aufgabe	Um- wand- lung			Rechts- form- wechsel	Gesell- schafter- austritt	Erbfolge/ Verkauf/ Verpach- tung
1	Insgesamt	8 692	6 592	6 515	77	1 374	726	164	293	269
Davon nach der Art der Niederlassung										
2	Hauptniederlassung	8 225	6 231	6 173	58	1 339	655	147	282	226
3	Zweigniederlassung	129	101	96	5	12	16	3	2	11
4	Unselbständige Zweigstelle	338	260	246	14	23	55	14	9	32
Davon nach der Rechtsform des Unternehmens										
5	Einzelunternehmen	6 956	5 612	5 607	5	1 032	312	104	-	208
6	Offene Handelsgesellschaft	20	7	7	-	4	9	2	5	2
7	Kommanditgesellschaft	26	19	17	2	2	5	3	1	1
8	Gesellschaft mit beschränkter Haftung & Co. KG	109	63	54	9	35	11	4	5	2
9	Gesellschaft des bürgerlichen Rechts	699	320	320	-	67	312	21	282	9
10	Aktiengesellschaft	41	35	33	2	5	1	1	-	-
11	Gesellschaft mit beschränkter Haftung	789	488	436	52	227	74	27	-	47
12	dar. Unternehmergesell. (haftungsbeschränkt)	63	44	41	3	13	6	5	-	1
13	Private Company Limited by Shares	12	11	11	-	1	-	-	-	-
14	Genossenschaft	9	9	2	7	-	-	-	-	-
15	Eingetragener Verein	11	10	10	-	-	1	1	-	-
16	Sonstige Rechtsformen	20	18	18	-	1	1	1	-	-
Darunter Einzelunternehmen nach dem Geschlecht des Inhabers										
17	Männlich	4 438	3 550	3 547	3	660	228	79	-	149
18	Weiblich	2 518	2 062	2 060	2	372	84	25	-	59
Darunter Einzelunternehmen nach ausgewählter Staatsangehörigkeit des Inhabers										
19	Deutschland	5 358	4 271	4 266	5	844	243	89	-	154
20	Rumänien	236	207	207	-	24	5	2	-	3
21	Polen	234	195	195	-	37	2	1	-	1
22	Türkei	168	141	141	-	14	13	4	-	9
23	Kroatien	122	109	109	-	12	1	1	-	-
24	Ungarn	100	73	73	-	26	1	0	-	1
25	Italien	100	80	80	-	9	11	0	-	11
26	Bulgarien	101	93	93	-	6	2	0	-	2
27	Österreich	78	64	64	-	9	5	4	-	1
28	Griechenland	54	41	41	-	5	8	0	-	8
29	Serbien	28	23	23	-	5	0	0	-	-
30	Kosovo	24	17	17	-	5	2	0	-	2
31	Russland	19	13	13	-	6	0	0	-	-
32	Bosnien-Herzegowina	26	24	24	-	2	0	0	-	-
33	Vietnam	16	13	13	-	-	3	0	-	3
34	Irak	15	13	13	-	-	2	0	-	2
35	Tschechische Republik	17	15	15	-	1	1	0	-	1
36	Slowenien	7	6	6	-	-	1	0	-	1
37	Slowakei	9	8	8	-	1	0	0	-	-
38	Thailand	10	8	8	-	2	0	0	-	-
39	Vereinigte Staaten, auch USA	16	12	12	-	4	0	0	-	-
40	EU-Staaten ²⁾	1 128	949	949	-	140	39	8	-	31

¹⁾ Ohne Automatenaufsteller und Reisegewerbe. - ²⁾ Ohne Deutschland.

7. Vollständige Aufgaben sowie Gewerbetreibende in Bayern im September 2015
nach Wirtschaftsabschnitten und ausgewählten Wirtschaftsabteilungen

Nr. der Klassi- fikation ¹⁾	Wirtschaftszweig (H.v. = Herstellung von E.v. = Erbringung von)	Vollständige Aufgaben						Gewerbetreibende ³⁾	
		ins- gesamt ²⁾	davon				ins- gesamt	darunter	
			Betriebsaufgabe		sonstige Stilllegung				
			ins- gesamt	Haupt- nieder- lassung	Zweignieder- lassung/ unselbst. Zweigstelle	ins- gesamt			Neben- erwerb
							ins- gesamt	weiblich	
A	Land- u. Forstwirtschaft, Fischerei	60	8	6	2	52	29	72	16
B	Bergbau u. Gewinnung v. Steinen u. Erden	3	1	1	-	2	-	3	-
C	Verarbeitendes Gewerbe	302	64	34	30	238	149	318	111
10	dar. H.v. Nahrungs- u. Futtermitteln	47	23	10	13	24	13	54	13
11	Getränkeherstellung	7	2	-	2	5	2	5	1
13	H.v. Textilien	22	1	1	-	21	16	22	16
14	H.v. Bekleidung	23	1	1	-	22	19	23	21
16	H.v. Holz-, Flecht-, Korb- u. Korkwaren (ohne Möbel)	15	2	1	1	13	9	16	2
18	H.v. Druckerzeugnissen; Vervielfältigung v. bespielten Ton-, Bild- u. Datenträgern	22	4	3	1	18	11	25	7
25	H.v. Metallerzeugnissen	26	6	3	3	20	7	29	-
26	H.v. DV-Geräten, elektron. u. optischen Erzeugnissen	8	4	1	3	4	2	7	2
27	H.v. elektrischen Ausrüstungen	7	2	1	1	5	4	7	-
28	Maschinenbau	9	6	3	3	3	3	10	-
29	H.v. Kraftwagen u. Kraftwagenteilen	8	2	1	1	6	3	9	1
31	H.v. Möbeln	5	1	1	-	4	3	5	-
D	Energieversorgung	40	7	6	1	33	27	49	13
E	Wasserversorgung; Abwasser- u. Abfallentsorgung u. Beseitigung v. Umweltverschmutzungen	11	4	4	-	7	3	15	8
F	Baugewerbe	804	129	115	14	675	144	890	34
41	dav. Hochbau	41	17	13	4	24	7	50	4
42	Tiefbau	4	1	1	-	3	2	4	-
43	vorbereitende Baustellenarbeiten, Bauinstallation u. sonstiges Ausbaugewerbe	759	111	101	10	648	135	836	30
G	Handel; Instandhaltung u. Reparatur v. Kfz	1 567	379	224	155	1 188	649	1 723	610
45	dav. Handel mit Kfz; Instandhaltung u. Reparatur v. Kfz	218	46	39	7	172	94	237	35
46	Großhandel (ohne Handel mit Kfz)	360	70	52	18	290	135	380	138
47	Einzelhandel (ohne Handel mit Kfz)	989	263	133	130	726	420	1 106	437
H	Verkehr u. Lagerei	217	40	30	10	177	53	227	40
49	dar. Landverkehr u. Transport in Rohrfernleitungen	125	18	15	3	107	30	128	23
53	Post-, Kurier- u. Expressdienste	70	12	10	2	58	19	75	13
I	Gastgewerbe	517	214	184	30	303	90	553	193
55	dav. Beherbergung	59	23	19	4	36	8	68	30
56	Gastronomie	458	191	165	26	267	82	485	163
J	Information u. Kommunikation	251	36	27	9	215	132	276	58
58	dar. Verlagswesen	30	5	4	1	25	17	40	12
61	Telekommunikation	6	3	-	3	3	1	5	2
62	E.v. Dienstleistungen der Informationstechnologie	157	18	13	5	139	81	163	31
63	Informationsdienstleistungen	29	3	3	-	26	17	34	6
K	E.v. Finanz- u. Versicherungsdienstleistungen	263	36	22	14	227	70	268	72
66	dar. mit Finanz- u. Versicherungsdienstleistungen verbundene Tätigkeiten	231	18	10	8	213	63	230	66
L	Grundstücks- u. Wohnungswesen	144	44	39	5	100	36	164	58
M	E.v. freiberuflichen, wissenschaftlichen u. technischen Dienstleistungen	603	80	61	19	523	303	640	274
70	dar. Verwaltung u. Führung v. Unternehmen u. Betrieben Unternehmensberatung	126	36	25	11	90	39	139	31
73	Werbung u. Marktforschung	209	7	7	-	202	139	212	128
N	E.v. sonstigen wirtschaftlichen Dienstleistungen	804	80	62	18	724	368	826	296
77	dar. Vermietung v. beweglichen Sachen	42	5	4	1	37	22	43	5
78	Vermittlung u. Überlassung v. Arbeitskräften	23	8	3	5	15	6	27	3
79	Reisebüros, -veranstalter u. E.v. sonstigen Reservierungsdienstleistungen	46	11	9	2	35	16	46	20
81	Gebäudebetreuung; Garten- u. Landschaftsbau	391	31	28	3	360	165	397	121
P	Erziehung u. Unterricht	119	19	12	7	100	65	128	68
Q	Gesundheits- u. Sozialwesen	100	9	7	2	91	46	102	79
R	Kunst, Unterhaltung u. Erholung	143	24	15	9	119	69	161	48
O + S	Öffentliche Verwaltung, Verteidigung; Sozialversicherung; E.v. sonstigen Dienstleistungen	567	48	31	17	519	279	573	391
A - S	Insgesamt	6 515	1 222	880	342	5 293	2 512	6 988	2 369

¹⁾ Klassifikation der Wirtschaftszweige, Ausgabe 2008 (WZ 2008), Kurzbezeichnung. - ²⁾ Ohne Automatenaufsteller und Reisegewerbe. - ³⁾ Anzeigepflichtige Personen, die ihren Betrieb vollständig aufgegeben haben.

8. Gewerbeanmeldungen und -abmeldungen in Bayern im September 2015 nach Kreisen

Schl.- Nr.	Gebiet	Gewerbeanmeldungen ¹⁾					Gewerbeabmeldungen ¹⁾				
		ins- gesamt	davon			ins- gesamt	davon				
			Neuerrichtung ²⁾		Zuzug		Über- nahme ³⁾	Aufgabe ⁴⁾		Fortzug	Über- gabe ⁵⁾
			ins- gesamt	darunter Betriebs- gründung				ins- gesamt	darunter Betriebs- aufgabe		
Zusammenstellung nach Regierungsbezirken											
1	Oberbayern	4 231	3 297	744	667	267	3 648	2 703	479	661	284
2	Niederbayern	929	689	127	122	118	777	596	112	98	83
3	Oberpfalz	710	568	127	68	74	592	451	90	81	60
4	Oberfranken	639	500	118	80	59	634	519	118	75	40
5	Mittelfranken	1 236	969	161	155	112	1 152	888	146	158	106
6	Unterfranken	887	727	157	107	53	743	579	125	111	53
7	Schwaben	1 422	1 149	212	192	81	1 146	856	152	190	100
	Bayern	10 054	7 899	1 646	1 391	764	8 692	6 592	1 222	1 374	726
	davon Kreisfreie Städte	3 289	2 769	628	245	275	2 845	2 254	464	349	242
	dar. Großstädte ⁶⁾	2 605	2 210	481	184	211	2 113	1 667	317	264	182
	Landkreise	6 765	5 130	1 018	1 146	489	5 847	4 338	758	1 025	484
Regierungsbezirk Oberbayern											
Kreisfreie Städte											
161	Ingolstadt	67	55	13	5	7	94	69	8	17	8
162	München	1 470	1 259	301	105	106	1 060	841	182	129	90
163	Rosenheim	62	54	9	5	3	65	47	9	11	7
	Zusammen	1 599	1 368	323	115	116	1 219	957	199	157	105
Landkreise											
171	Altötting	75	57	14	13	5	69	54	10	7	8
172	Berchtesgadener Land	77	66	5	8	3	84	61	20	19	4
173	Bad Tölz-Wolfratshausen	115	84	13	25	6	111	83	8	24	4
174	Dachau	133	94	19	31	8	132	86	10	29	17
175	Ebersberg	138	101	19	26	11	135	92	13	36	7
176	Eichstätt	75	58	10	10	7	63	47	5	6	10
177	Erding	88	62	13	20	6	104	68	11	20	16
178	Freising	147	119	25	22	6	123	84	7	32	7
179	Fürstenfeldbruck	162	116	16	38	8	156	112	14	32	12
180	Garmisch-Partenkirchen	67	59	18	6	2	77	63	17	9	5
181	Landsberg am Lech	110	82	30	20	8	99	65	8	25	9
182	Miesbach	115	79	11	29	7	103	65	6	31	7
183	Mühldorf a.Inn	88	65	16	19	4	74	60	12	11	3
184	München	474	326	99	132	16	386	274	60	93	19
185	Neuburg-Schrobenhausen	70	54	18	10	6	65	49	7	5	11
186	Pfaffenhofen a.d.Ilm	108	80	12	13	15	80	63	8	9	8
187	Rosenheim	188	136	19	44	8	188	135	13	43	10
188	Starnberg	166	120	31	40	6	144	104	19	33	7
189	Traunstein	142	100	18	28	14	131	94	19	27	10
190	Weilheim-Schongau	94	71	15	18	5	105	87	13	13	5
	Zusammen	2 632	1 929	421	552	151	2 429	1 746	280	504	179
1	Oberbayern	4 231	3 297	744	667	267	3 648	2 703	479	661	284

¹⁾ Ohne Automatenaufsteller und Reisegewerbe. - ²⁾ Neugründung und Umwandlung ohne Zuzug aus dem Bereich einer anderen Gewerbebehörde. - ³⁾ Z.B. Kauf, Gesellschaftereintritt, Rechtsformänderung. - ⁴⁾ Vollständige Aufgabe und Umwandlung ohne Fortzug in den Bereich einer anderen Gewerbebehörde. - ⁵⁾ Z.B. Verkauf, Gesellschafteraustritt, Rechtsformänderung. - ⁶⁾ München, Nürnberg, Augsburg, Regensburg, Ingolstadt, Würzburg, Fürth, Erlangen.

Noch: 8. Gewerbeanmeldungen und -abmeldungen in Bayern im September 2015 nach Kreisen

Schl.- Nr.	Gebiet	Gewerbeanmeldungen ¹⁾					Gewerbeabmeldungen ¹⁾				
		ins- gesamt	davon			ins- gesamt	davon				
			Neuerrichtung ²⁾		Zuzug		Über- nahme ³⁾	Aufgabe ⁴⁾		Fortzug	Über- gabe ⁵⁾
			ins- gesamt	darunter Betriebs- gründung				ins- gesamt	darunter Betriebs- aufgabe		
Regierungsbezirk Niederbayern											
Kreisfreie Städte											
261	Landshut	63	45	9	9	9	56	34	10	8	14
262	Passau	36	30	12	3	3	64	55	12	6	3
263	Straubing	28	26	6	-	2	38	32	6	2	4
	Zusammen	127	101	27	12	14	158	121	28	16	21
Landkreise											
271	Deggendorf	117	88	14	22	7	111	86	14	21	4
272	Freyung-Grafenau	38	28	6	3	7	60	51	7	4	5
273	Kelheim	83	66	10	9	8	50	41	10	4	5
274	Landshut	129	101	22	17	11	92	72	11	12	8
275	Passau	107	85	14	17	5	100	75	17	15	10
276	Regen	58	46	7	6	6	41	33	5	4	4
277	Rottal-Inn	99	74	9	13	12	69	46	11	12	11
278	Straubing-Bogen	115	58	10	11	46	43	29	3	3	11
279	Dingolfing-Landau	56	42	8	12	2	53	42	6	7	4
	Zusammen	802	588	100	110	104	619	475	84	82	62
2	Niederbayern	929	689	127	122	118	777	596	112	98	83
Regierungsbezirk Oberpfalz											
Kreisfreie Städte											
361	Amberg	32	24	10	2	6	28	16	4	6	6
362	Regensburg	128	95	18	10	23	94	66	16	17	11
363	Weiden i.d.OPf.	44	29	8	2	13	39	28	5	3	8
	Zusammen	204	148	36	14	42	161	110	25	26	25
Landkreise											
371	Amberg-Sulzbach	51	42	7	7	2	34	28	8	5	1
372	Cham	65	53	9	7	5	62	47	9	9	6
373	Neumarkt i.d.OPf.	97	83	31	6	8	63	50	10	4	9
374	Neustadt a.d.Waldnaab	53	43	10	5	5	47	39	9	4	4
375	Regensburg	116	90	17	20	6	113	84	10	22	7
376	Schwandorf	92	80	13	8	4	67	56	11	6	5
377	Tirschenreuth	32	29	4	1	2	45	37	8	5	3
	Zusammen	506	420	91	54	32	431	341	65	55	35
3	Oberpfalz	710	568	127	68	74	592	451	90	81	60

¹⁾ Ohne Automatenaufsteller und Reisegewerbe. - ²⁾ Neugründung und Umwandlung ohne Zuzug aus dem Bereich einer anderen Gewerbeanmeldebehörde. - ³⁾ Z.B. Kauf, Gesellschaftereintritt, Rechtsformänderung. - ⁴⁾ Vollständige Aufgabe und Umwandlung ohne Fortzug in den Bereich einer anderen Gewerbeanmeldebehörde. - ⁵⁾ Z.B. Verkauf, Gesellschafteraustritt, Rechtsformänderung.

Noch: 8. Gewerbeanmeldungen und -abmeldungen in Bayern im September 2015 nach Kreisen

Schl.- Nr.	Gebiet	Gewerbeanmeldungen ¹⁾					Gewerbeabmeldungen ¹⁾				
		ins- gesamt	davon				ins- gesamt	davon			
			Neuerrichtung ²⁾		Zuzug	Über- nahme ³⁾		Aufgabe ⁴⁾		Fortzug	Über- gabe ⁵⁾
			ins- gesamt	darunter Betriebs- gründung				ins- gesamt	darunter Betriebs- aufgabe		
Regierungsbezirk Oberfranken											
Kreisfreie Städte											
461	Bamberg	62	52	18	6	4	87	79	32	6	2
462	Bayreuth	53	39	7	4	10	65	53	12	6	6
463	Coburg	15	11	2	2	2	23	21	6	2	-
464	Hof	28	28	6	-	-	35	29	8	4	2
	Zusammen	158	130	33	12	16	210	182	58	18	10
Landkreise											
471	Bamberg	86	68	13	13	5	82	68	11	8	6
472	Bayreuth	63	46	14	15	2	59	42	11	12	5
473	Coburg	37	28	6	9	-	33	25	4	7	1
474	Forchheim	76	59	15	11	6	52	39	5	9	4
475	Hof	64	44	8	4	16	54	45	9	1	8
476	Kronach	32	28	2	1	3	25	21	2	3	1
477	Kulmbach	42	31	5	6	5	50	40	5	10	-
478	Lichtenfels	42	32	11	8	2	27	23	7	4	-
479	Wunsiedel i.Fichtelgebirge	39	34	11	1	4	42	34	6	3	5
	Zusammen	481	370	85	68	43	424	337	60	57	30
4	Oberfranken	639	500	118	80	59	634	519	118	75	40
Regierungsbezirk Mittelfranken											
Kreisfreie Städte											
561	Ansbach	24	18	-	3	3	23	17	2	4	2
562	Erlangen	62	53	15	5	4	56	49	20	6	1
563	Fürth	121	87	9	15	19	133	100	9	22	11
564	Nürnberg	408	343	66	27	38	377	302	38	35	40
565	Schwabach	33	25	5	5	3	25	17	4	6	2
	Zusammen	648	526	95	55	67	614	485	73	73	56
Landkreise											
571	Ansbach	98	66	8	15	17	77	56	11	5	16
572	Erlangen-Höchstadt	88	69	11	15	4	77	58	8	13	6
573	Fürth	103	77	18	22	4	91	71	16	14	6
574	Nürnberger Land	111	90	17	19	2	102	72	10	25	5
575	Neustadt a.d.Aisch-Bad Windsheim	53	43	3	8	2	32	19	5	10	3
576	Roth	88	65	6	12	11	97	75	11	13	9
577	Weißenburg-Gunzenhausen	47	33	3	9	5	62	52	12	5	5
	Zusammen	588	443	66	100	45	538	403	73	85	50
5	Mittelfranken	1 236	969	161	155	112	1 152	888	146	158	106

¹⁾ Ohne Automatenaufsteller und Reisegewerbe. - ²⁾ Neugründung und Umwandlung ohne Zuzug aus dem Bereich einer anderen Gewerbebehörde. - ³⁾ Z.B. Kauf, Gesellschaftereintritt, Rechtsformänderung. - ⁴⁾ Vollständige Aufgabe und Umwandlung ohne Fortzug in den Bereich einer anderen Gewerbebehörde. - ⁵⁾ Z.B. Verkauf, Gesellschafteraustritt, Rechtsformänderung.

Noch: 8. Gewerbeanmeldungen und -abmeldungen in Bayern im September 2015 nach Kreisen

Schl.- Nr.	Gebiet	Gewerbeanmeldungen ¹⁾					Gewerbeabmeldungen ¹⁾				
		ins- gesamt	davon			ins- gesamt	davon				
			Neuerrichtung ²⁾		Zuzug		Über- nahme ³⁾	Aufgabe ⁴⁾		Fortzug	Über- gabe ⁵⁾
			ins- gesamt	darunter Betriebs- gründung				ins- gesamt	darunter Betriebs- aufgabe		
Regierungsbezirk Unterfranken											
Kreisfreie Städte											
661	Aschaffenburg	55	49	17	6	-	57	50	7	6	1
662	Schweinfurt	38	34	8	4	-	35	33	13	2	-
663	Würzburg	107	95	12	5	7	77	52	13	18	7
	Zusammen	200	178	37	15	7	169	135	33	26	8
Landkreise											
671	Aschaffenburg	149	120	30	18	11	106	81	13	19	6
672	Bad Kissingen	60	43	13	10	7	37	26	4	3	8
673	Rhön-Grabfeld	39	29	8	6	4	40	34	3	3	3
674	Haßberge	52	45	14	4	3	49	42	9	6	1
675	Kitzingen	56	43	5	8	5	46	33	6	6	7
676	Miltenberg	89	76	16	11	2	81	60	19	18	3
677	Main-Spessart	73	59	13	7	7	66	50	12	10	6
678	Schweinfurt	56	46	3	7	3	47	38	11	6	3
679	Würzburg	113	88	18	21	4	102	80	15	14	8
	Zusammen	687	549	120	92	46	574	444	92	85	45
6	Unterfranken	887	727	157	107	53	743	579	125	111	53
Regierungsbezirk Schwaben											
Kreisfreie Städte											
761	Augsburg	242	223	47	12	7	222	188	31	20	14
762	Kaufbeuren	24	20	5	4	-	21	19	5	2	-
763	Kempten (Allgäu)	63	53	23	4	6	55	44	10	8	3
764	Memmingen	24	22	2	2	-	16	13	2	3	-
	Zusammen	353	318	77	22	13	314	264	48	33	17
Landkreise											
771	Aichach-Friedberg	124	91	21	26	7	87	65	10	14	8
772	Augsburg	219	169	24	37	13	174	121	17	38	15
773	Dillingen a.d.Donau	68	50	8	13	5	31	22	2	6	3
774	Günzburg	70	59	13	4	7	74	61	11	9	4
775	Neu-Ulm	113	95	13	16	2	109	80	14	17	12
776	Lindau (Bodensee)	68	49	7	9	10	53	30	8	9	14
777	Ostallgäu	105	81	12	18	6	79	58	5	14	7
778	Unterallgäu	117	88	16	21	8	79	52	12	20	7
779	Donau-Ries	81	73	11	4	4	56	42	14	9	5
780	Oberallgäu	104	76	10	22	6	90	61	11	21	8
	Zusammen	1 069	831	135	170	68	832	592	104	157	83
7	Schwaben	1 422	1 149	212	192	81	1 146	856	152	190	100

¹⁾ Ohne Automatenaufsteller und Reisegewerbe. - ²⁾ Neugründung und Umwandlung ohne Zuzug aus dem Bereich einer anderen Gewerbeanzeigebehörde. - ³⁾ Z.B. Kauf, Gesellschaftereintritt, Rechtsformänderung. - ⁴⁾ Vollständige Aufgabe und Umwandlung ohne Fortzug in den Bereich einer anderen Gewerbeanzeigebehörde. - ⁵⁾ Z.B. Verkauf, Gesellschafteraustritt, Rechtsformänderung.

Aktuelle
Veröffentlichungen
unter
q.bayern.de/webshop



Statistisches Jahrbuch für Bayern 2014

Das Statistische Jahrbuch für Bayern ist das Standardwerk der amtlichen Statistik in Bayern seit 1894. Umfassend und informativ bietet es jährlich die aktuellsten Statistikdaten über Land, Leben, Leute, Politik, Wissenschaft und Wirtschaft in Bayern an.

Auf über 600 Seiten enthält es die wichtigsten Ergebnisse aller amtlichen Statistiken – in Form von Tabellen, Graphiken oder Karten – zum Teil mit langjährigen Vergleichsdaten und Zeitreihen. Ebenso werden ausgewählte wichtige Strukturdaten für Regierungsbezirke, kreisfreie Städte und Landkreise sowie Regionen Bayerns, aber auch für alle Bundesländer und die EU-Mitgliedstaaten dargestellt. Daten aus Statistiken anderer Dienststellen und Organisationen vervollständigen das Angebot.



Preise

Buch 39,00 € | CD-ROM (PDF) 12,00 € | Buch+CD-ROM 46,00 €



Bayern Daten 2014

Die Bayern Daten sind ein kleiner Auszug aus dem Statistischen Jahrbuch. Auf ca. 30 Seiten sind die wichtigsten bayerischen Strukturdaten aus Wirtschaft, Gesellschaft und Politik in Tabellen und Grafiken dargestellt.

Preise

Heft 0,55 € | Datei kostenlos

Bayerisches Landesamt für Statistik – Vertrieb, St.-Martin-Straße 47, 81541 München
Telefon 089 2119-3205 | Telefax 089 2119-3457 | vertrieb@statistik.bayern.de