



Statistische Berichte

Studierende an den Hochschulen in Bayern

Wintersemester 2014/15

Vorläufige Ergebnisse



B III 1-1 hj 2/2014
Hrsg. im Oktober 2015
Bestellnr. B3110C 201422

Zeichenerklärung

- 0 mehr als nichts, aber weniger als die Hälfte der kleinsten in der Tabelle nachgewiesenen Einheit
- nichts vorhanden oder keine Veränderung
- / keine Angaben, da Zahlen nicht sicher genug
- Zahlenwert unbekannt, geheimzuhalten oder nicht rechenbar
- ... Angabe fällt später an
- X Tabellenfach gesperrt, da Aussage nicht sinnvoll
- () Nachweis unter dem Vorbehalt, dass der Zahlenwert erhebliche Fehler aufweisen kann
- p vorläufiges Ergebnis
- r berichtigtes Ergebnis
- s geschätztes Ergebnis
- D Durchschnitt
- ≙ entspricht

Auf- und Abrunden

Im Allgemeinen ist ohne Rücksicht auf die Endsummen auf- bzw. abgerundet worden. Deshalb können sich bei der Summierung von Einzelangaben geringfügige Abweichungen zu den ausgewiesenen Endsummen ergeben. Bei der Aufgliederung der Gesamtheit in Prozent kann die Summe der Einzelwerte wegen Rundens vom Wert 100 % abweichen. Eine Abstimmung auf 100 % erfolgt im Allgemeinen nicht.

Publikationsservice

Das Bayerische Landesamt für Statistik veröffentlicht jährlich über 400 Publikationen. Das aktuelle Veröffentlichungsverzeichnis ist im Internet als Datei verfügbar, kann aber auch als Druckversion kostenlos zugesandt werden.

Kostenlos

ist der Download der meisten Veröffentlichungen, z.B. von Statistischen Berichten (PDF- oder Excel-Format).




Kostenpflichtig

sind alle Printversionen (auch von Statistischen Berichten), Datenträger und ausgewählte Dateien (z.B. von Verzeichnissen, von Beiträgen, vom Jahrbuch).

Newsletter Veröffentlichungen

Die Themenbereiche können individuell ausgewählt werden. Über Neuerscheinungen wird aktuell informiert.

Webshop

 Alle Veröffentlichungen sind im Internet
 verfügbar unter
 www.statistik.bayern.de/veroeffentlichungen

Impressum

Statistische Berichte

bieten in tabellarischer Form neuestes Zahlenmaterial der jeweiligen Erhebung. Dieses wird, soweit erforderlich, methodisch erläutert und kurz kommentiert.

Herausgeber, Druck und Vertrieb

Bayerisches Landesamt für Statistik
St.-Martin-Str. 47
81541 München

Papier

Gedruckt auf umweltfreundlichem Papier, chlorfrei gebleicht.

Vertrieb

E-Mail vertrieb@statistik.bayern.de
Telefon 089 2119-3205
Telefax 089 2119-3457

Auskunftsdienst

E-Mail info@statistik.bayern.de
Telefon 089 2119-3218
Telefax 089 2119-13580

© **Bayerisches Landesamt für Statistik, München 2015**
Vervielfältigung und Verbreitung, auch auszugsweise, mit Quellenangabe gestattet.

Hinweis: Diese Druckschrift wird im Rahmen der Öffentlichkeitsarbeit der Bayerischen Staatsregierung herausgegeben. Sie darf weder von Parteien noch von Wahlwerbern oder Wahlhelfern im Zeitraum von fünf Monaten vor einer Wahl zum Zwecke der Wahlwerbung verwendet werden. Dies gilt für Landtags-, Bundestags-, Kommunal- und Europawahlen. Missbräuchlich ist während dieser Zeit insbesondere die Verteilung auf Wahlveranstaltungen, an Informationsständen der Parteien sowie das Einlegen, Aufdrucken und Aufkleben parteipolitischer Informationen oder Werbemittel. Untersagt ist gleichfalls die Weitergabe an Dritte zum Zwecke der Wahlwerbung. Auch ohne zeitlichen Bezug zu einer bevorstehenden Wahl darf die Druckschrift nicht in einer Weise verwendet werden, die als Parteinahme der Staatsregierung zugunsten einzelner politischer Gruppen verstanden werden könnte. Den Parteien ist es gestattet, die Druckschrift zur Unterrichtung ihrer eigenen Mitglieder zu verwenden.

Inhaltsverzeichnis

Vorbemerkungen, Definitionen	4
Abbildungen und Tabellen	
Abb. 1 Studienanfänger in Bayern im Wintersemester 2014/15 nach den zehn beliebtesten Studienbereichen	6
Abb. 2 Studienanfängerinnen in Bayern im Wintersemester 2014/15 nach den zehn beliebtesten Studienbereichen	6
Übersicht 1. Studierende insgesamt und Studienanfänger/-innen an den Hochschulen in Bayern	7
Übersicht 2. Studierende und Studienanfänger/-innen an den Hochschulen in Bayern nach Fächergruppen bzw. Lehramtsarten	9
1. Studierende an den Hochschulen in Bayern im Wintersemester 2014/15	11
2. Studierende an den Hochschulen in Bayern seit Wintersemester 1990/91	13
3.1 Studierende in Bayern im Wintersemester 2014/15 nach Fächergruppen, Art des Studiengangs und Hochschulen	15
3.2 Studierende in Bayern im Wintersemester 2014/15 nach Studienbereichen, Art des Studiengangs und Hochschularten	22
3.3 Studierende an den Hochschulen in Bayern im Wintersemester 2014/15 nach Studienfächern	25

Vorbemerkungen

Der vorliegende Bericht enthält in zusammengefasster Form Ergebnisse der Studierenden-Individualerhebung im Wintersemester 2014/15. Die Erhebung basiert auf der Rechtsgrundlage des seit dem Wintersemester 1992/93 geltenden Gesetzes über die Statistik für das Hochschulwesen (Hochschulstatistikgesetz – HStatG) vom 2. November 1990 (BGBl I S. 2414).

In die Erhebung einbezogen sind grundsätzlich alle an einer der folgenden Hochschulen eingeschriebenen Studierenden:

Universitäten

Augsburg, Bamberg, Bayreuth, Erlangen-Nürnberg, München, Passau, Regensburg und Würzburg sowie die Technische Universität München (alle staatlich), Katholische Universität Eichstätt-Ingolstadt (kirchlich), Universität der Bundeswehr München, Hochschule für Politik München (Körperschaft des öffentlichen Rechts).

Philosophisch-Theologische Hochschulen

Phil.-Theol. Hochschule der Salesianer Don Boscos Benediktbeuern, Hochschule für Philosophie München, Augustana-Hochschule Neuendettelsau (alle kirchlich).

Kunsthochschulen

Akademie der Bildenden Künste München, Akademie der Bildenden Künste Nürnberg, Hochschule für Musik und Theater München, Hochschule für Musik Nürnberg, Hochschule für Musik Würzburg, Hochschule für Evang. Kirchenmusik Bayreuth, Hochschule für Kath. Kirchenmusik und Musikpädagogik Regensburg, Hochschule für Fernsehen und Film München.

Fachhochschulen

Amberg-Weiden, Ansbach, Aschaffenburg, Augsburg, Coburg, Deggendorf, Hof, Ingolstadt, Kempten, Landshut, München, Neu-Ulm, Nürnberg, Regensburg, Rosenheim, Weihenstephan, Würzburg-Schweinfurt (alle staatlich), Munich Business School München, Fachhochschule für angewandtes Management Erding, Hochschule für angewandte Wissenschaften Bamberg, Hochschule Macromedia für angewandte Wissenschaften München, Fachhochschule für angewandte Sprachen/SDI München, Hochschule Fresenius, Abteilung München, Hochschule für Gesundheit und Sport Berlin, Abteilung Ismaning, Wilhelm-Löhe-Hochschule für angewandte Wissenschaften, Fürth, AMD Akademie Mode & Design Hamburg, Abt. München, HDBW Hochschule der Bayerischen Wirtschaft für angewandte Wissenschaften München, (alle privat), Kath. Stiftungsfachhochschule München, Evang. Hochschule Nürnberg (beide kirchlich).

In den Tabellen 3.1 und 3.2 werden für Fachhochschulen eine Gesamtzahl für Studierende und als Darunter-Position Studierende eines Fachhochschulstudiengangs ausgewiesen. Diese Abweichung ist auf die Sonstigen Abschlüsse zurückzuführen (Abschlusszeugnis/Zertifikat, sonstiger Abschluss in Deutschland, oder z. B. bei Programmstudierenden Abschlussprüfung im Ausland bzw. keine Abschlussprüfung möglich bzw. angestrebt).

Verwaltungsfachhochschulen

Fachhochschule für öffentliche Verwaltung und Rechtspflege in Bayern (mit Abteilungen in Fürstenfeldbruck, Herrsching, Hof, München, Starnberg, Wasserburg a.Inn).

Die Studierenden der Fachhochschule des Bundes für öffentliche Verwaltung, die teilweise in Bayern ausgebildet werden (Fachbereich Öffentliche Sicherheit, Fachbereich Sozialversicherung), sind in der amtlichen Hochschulstatistik Bayerns nicht enthalten; sie werden von denjenigen Statistischen Landesämtern erfasst, in deren Bereich der Sitz des Fachbereichs liegt, an dem das Hauptstudium absolviert wird.

Definitionen

Studierende sind in einem Fachstudium immatrikulierte/eingeschriebene Personen, ohne Beurlaubte. Studienkollegiaten und Gaststudierende sind nicht enthalten.

Studierende im 1. Hochschulsemester (Studienanfänger/-innen) sind im Berichtssemester erstmalig an einer Hochschule in Deutschland eingeschrieben.

Studierende im 1. Fachsemester (Fachstudienanfänger/-innen) sind die Studierenden im 1. Hochschulsesemester (mit Ausnahme derer, denen Fachstudienzeiten z. B. im Ausland oder an einer Berufsakademie angerechnet wurden) sowie diejenigen Studierenden, die vorher in einem anderen als dem im Berichtssesemester angegebenen Studiengang eingeschrieben waren, wobei ihnen von diesem anderen Studiengang kein(e) Fachsemester angerechnet wurde(n) (z. B. Fachwechsler oder Anfänger eines weiterführenden Studiums in einem anderen Fach als dem des vorangehenden Studiums).

Doppelzählungen sind auf Einschreibungen ein und derselben Person an mehr als einer Hochschule – wie sie z. B. für einen Teil des Lehramtsstudiums vorgeschrieben sind – zurückzuführen.

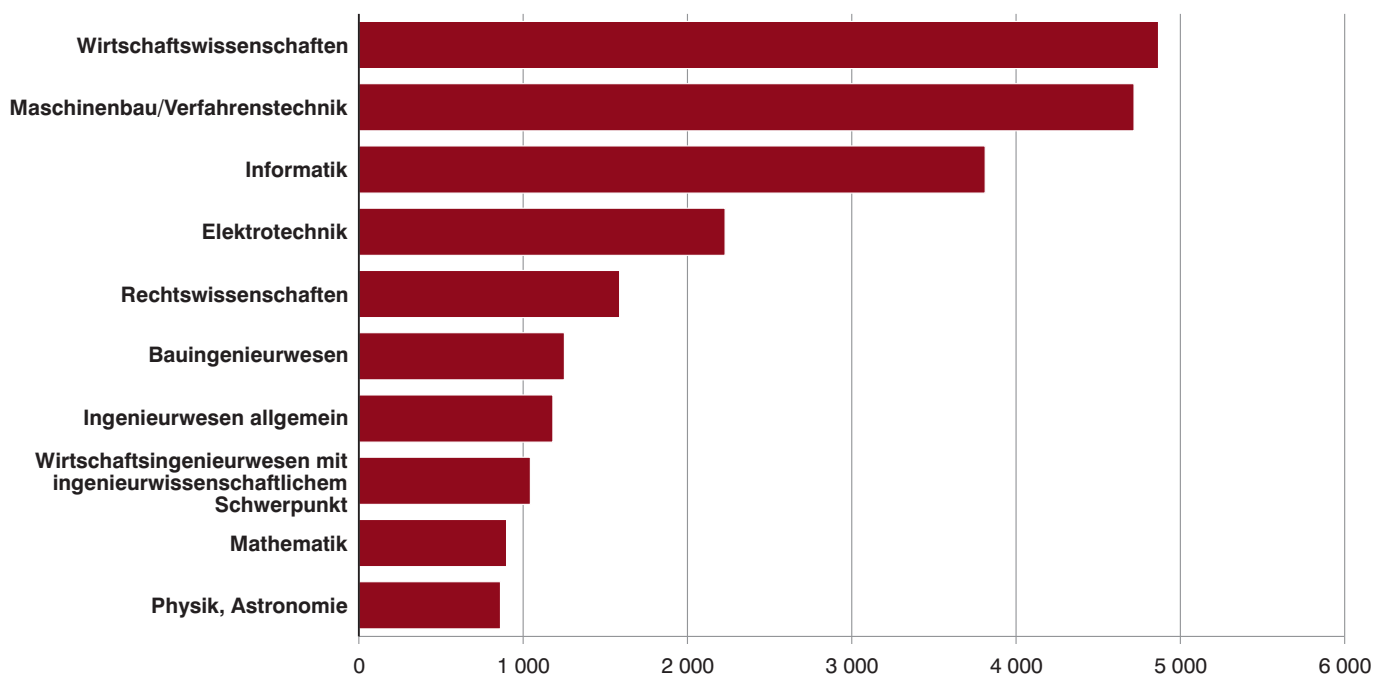
Nach der Definition der Hochschulstatistik ist ein **Studienfach** die in Prüfungsordnungen festgelegte, ggf. sinngemäß vereinheitlichte Bezeichnung für eine wissenschaftliche oder künstlerische Disziplin, in der ein wissenschaftlicher bzw. künstlerischer Abschluss möglich ist.

Für Zwecke der bundeseinheitlichen Studentenstatistik wird eine Fächersystematik benutzt, in der sehr spezielle hochschulinterne Studienfächer einer entsprechenden Schlüsselposition zugeordnet werden. Mehrere verwandte Fächer sind zu Studienbereichen und diese zu neun großen Fächergruppen zusammengefasst.

Als **Studiengang** wird eine abgeschlossene, in Studien- und Prüfungsordnungen vorgesehene berufsqualifizierende oder berufsbezogene Hochschulausbildung bezeichnet. Für die Bundesstatistik werden für Studierende ggf. bis zu zwei Studiengängen mit jeweils bis zu drei Studienfächern übermittelt. Der Studiengang als Kombination der angestrebten Abschlussprüfungen und dem Studienfach realisiert, wobei die fachliche Zuordnung grundsätzlich nach dem ersten Studienfach im ersten Studiengang erfolgt.

Abb. 1

Studienanfänger* in Bayern im Wintersemester 2014/15
nach den zehn beliebtesten Studienbereichen**

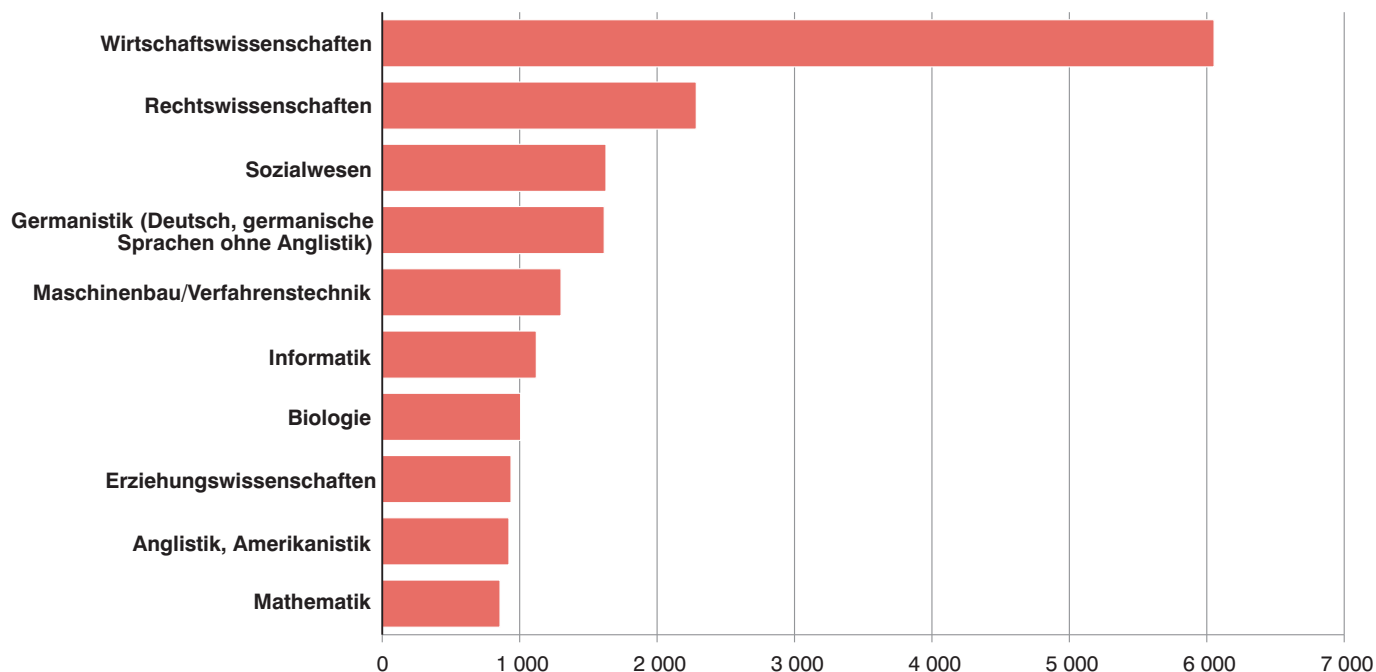


* 1. Hochschulsemester.

** Wintersemester 2014/15 vorläufiges Ergebnis.

Abb. 2

Studienanfängerinnen* in Bayern im Wintersemester 2014/15
nach den zehn beliebtesten Studienbereichen**



* 1. Hochschulsemester.

** Wintersemester 2014/15 vorläufiges Ergebnis.

Übersicht 1. Studierende insgesamt und Studienanfänger/-innen an den Hochschulen in Bayern

Hochschulart Hochschule Art des Studiengangs	Studierende								
	insgesamt			im 1. Hochschulsesemester			im 1. Fachsemester		
	Wintersemester		Veränderung in %	Studienjahr ¹⁾		Veränderung in %	Studienjahr ¹⁾		Veränderung in %
	2013/14	2014/15		2013	2014		2013	2014	
Hochschulart									
Universitäten	231 220	237 962	2,9	45 037	43 389	- 3,7	79 071	84 369	6,7
darunter Fachhochschulstudiengänge	1 477	1 539	4,2	391	431	10,2	448	607	35,5
Philosophisch-Theologische Hochschulen	556	528	- 5,0	94	88	- 6,4	246	261	6,1
Kunsthochschulen	3 679	3 703	0,7	617	492	- 20,3	1 012	916	- 9,5
Fachhochschulen	116 535	122 051	4,7	26 804 r	27 180	1,4	37 505 r	39 071	4,2
darunter staatliche Fachhochschulen	106 377	110 787	4,2	24 499 r	24 552	0,2	34 506 r	35 668	3,4
Verwaltungsfachhochschulen	3 925	4 014	2,3	1 103	1 171	6,2	1 452	1 536	5,8
Hochschulen insgesamt	355 915	368 258	3,5	73 655 r	72 320	- 1,8	119 286 r	126 153	5,8
davon									
wissenschaftliche und künstlerische									
Studiengänge	233 978	240 654	3,5	45 357	43 538	- 4,0	79 881	84 939	6,3
darunter für ein Lehramt ²⁾	41 365	39 308	- 5,0	5 482	4 258	- 22,3	9 984	8 960	- 10,3
Fachhochschulstudiengänge	121 937	127 604	- 5,1	28 298 r	28 782	1,7	39 405 r	41 214	4,6
darunter ohne Verwaltungsfachhochschulen	118 012	123 590	4,7	27 195 r	27 611	1,5	37 953 r	39 678	4,6
Hochschule									
Universität Augsburg	19 006	19 341	1,8	3 714	3 468	- 6,6	6 459	6 707	3,8
Bamberg	12 499	12 621	1,0	2 195	2 027	- 7,7	4 437	4 912	10,7
Bayreuth	12 520	12 709	1,5	2 495	2 183	- 12,5	4 425	4 123	- 6,8
Eichstätt-Ingolstadt	5 171	5 294	2,4	1 084	1 099	1,4	1 743	1 894	8,7
Erlangen-Nürnberg	36 610	38 353	4,8	6 656	6 562	- 1,4	11 727	13 392	14,2
München	47 959	49 494	3,2	8 648	8 675	0,3	15 636	17 663	13,0
Technische Universität München	35 761	37 125	3,8	7 305	7 156	- 2,0	13 553	14 240	5,1
Universität der Bundeswehr									
München	2 806	2 794	- 0,4	708	795	12,3	817	978	19,7
Hochschule für Politik München	535	403	- 24,7	69	-	X	128	-	X
Passau	11 294	11 905	5,4	2 769	2 502	- 9,6	4 094	4 085	- 0,2
Regensburg	20 482	20 785	1,5	3 956	3 845	- 2,8	6 552	6 594	0,6
Würzburg	26 577	27 138	2,1	5 438	5 077	- 6,6	9 500	9 781	3,0
Phil.-Theol. Hochschule Benediktbeuern ³⁾	19	-	X	1	-	X	2	1	X
Hochschule für Philosophie München	385	374	- 2,9	61	59	- 3,3	210	228	8,6
Augustana-Hochschule Neuendettelsau	152	154	1,3	32	29	- 9,4	34	32	- 5,9
Akademie der Bildenden Künste München.....	676	728	7,7	96	76	- 20,8	157	158	0,6
Akademie der Bildenden Künste Nürnberg.....	336	325	- 3,3	57	45	- 21,1	94	69	- 26,6
Hochschule für Musik und Theater München	1 084	1 087	0,3	230	196	- 14,8	356	339	- 4,8
Hochschule für Musik Nürnberg	410	419	2,2	83	62	- 25,3	147	139	- 5,4
Hochschule für Musik Würzburg	652	600	- 8,0	111	78	- 29,7	160	125	- 21,9
Hochschule für Evang. Kirchenmusik Bayreuth	31	28	- 9,7	4	3	- 25,0	11	7	- 36,4
Hochschule für Kath. Kirchenmusik und Musik-									
pädagogik Regensburg	99	100	1,0	12	13	8,3	28	29	3,6
Hochschule für Fernsehen und Film München	391	416	6,4	24	19	- 20,8	59	50	- 15,3
Fachhochschule OTH ⁴⁾ Amberg-Weiden	3 300	3 527	6,9	700	837	19,6	997	1 190	19,4
HaW ⁵⁾ Ansbach	2 757	3 042	10,3	648	825	27,3	840	1 057	25,8
HaW Aschaffenburg	3 141	3 108	- 1,1	821	686	- 16,4	972	861	- 11,4
HaW Augsburg	5 775	5 893	2,0	1 321	1 219	- 7,7	1 916	1 804	- 5,9
HaW Coburg	4 708	4 941	5,0	1 048	1 044	- 0,4	1 398	1 476	5,6
TH ⁶⁾ Deggendorf	5 044	5 195	3,0	1 332	1 392	4,5	1 726	1 842	6,7
HaW Hof	3 335	3 536	6,0	850	837	- 1,5	1 270	1 294	1,9
TH Ingolstadt	4 928	5 095	3,4	1 314	1 313	- 0,1	1 793	1 852	3,3
HaW Kempten	5 310	5 772	8,7	1 227	1 370	11,7	1 634	1 889	15,6
HaW Landshut	4 746	5 336	12,4	1 107	1 223	10,5	1 574	1 800	14,4
HaW München	17 710	17 524	- 1,1	3 437	3 167	- 7,9	5 266	5 166	- 1,9

Noch: **Übersicht 1. Studierende insgesamt und Studienanfänger/-innen an den Hochschulen in Bayern**

Hochschulart Hochschule Art des Studiengangs	Studierende								
	insgesamt			im 1. Hochschulsesemester			im 1. Fachsemester		
	Wintersemester		Veränderung in %	Studienjahr ¹⁾		Veränderung in %	Studienjahr ¹⁾		Veränderung in %
	2013/14	2014/15		2013	2014		2013	2014	

Noch: **Hochschule**

Fachhochschule HaW Neu-Ulm	3 442	3 665	6,5	864 r	875	1,3	1 144 r	1 162	1,6
TH Nürnberg	12 234	12 649	3,4	2 879 r	2 650	- 8,0	4 116	3 880	- 5,7
OTH Regensburg	9 636	10 390	7,8	2 258	2 290	1,4	3 526	3 677	4,3
HaW Rosenheim	5 505	5 736	4,2	1 425	1 440	1,1	1 843	1 873	1,6
HaW Weihenstephan-Triesdorf	5 928	6 286	6,0	1 436	1 422	- 1,0	1 944	2 001	2,9
HaW Würzburg-Schweinfurt	8 878	9 092	2,4	1 832	1 962	7,1	2 547	2 844	11,7
Kath. Stiftungsfachhochschule München	2 152	2 248	4,5	456	512	12,3	579	650	12,3
Evangel. Hochschule Nürnberg (FH)	1 271	1 401	10,2	299	341	14,1	396	435	9,9
Hochschule für angewandtes Management									
Erding (Priv. FH)	2 156	2 195	1,8	306	394	28,8	454	607	33,7
Munich Business School München (Priv. FH)	573	537	- 6,3	197	200	1,5	206	264	28,2
Hochschule Fresenius Idstein,									
Abteilung München (Priv. FH)	1 315	1 506	14,5	434	403	- 7,1	568	515	- 9,3
Hochschule für angewandte Wissenschaften									
Bamberg (Priv. FH) ⁷⁾	-	-	X	3	-	X	8	-	X
Macromedia FH der Medien, München (Priv. FH) ..	2 002	2 232	11,5	459	479	4,4	609	598	- 1,8
darunter Abteilung München	635	659	3,8	127	127	0,0	180	169	- 6,1
Hochschule für angewandte Sprachen/									
SDI München (Priv. FH)	370	375	1,4	62	64	3,2	82	90	9,8
Hochschule für Gesundheit und Sport Berlin									
(Priv. FH), Abteilung Ismaning	280	281	0,4	73	42	- 42,5	75	44	- 41,3
Wilhelm-Löhe-Hochschule für angewandte									
Wissenschaften, Fürth (Priv. FH)	39	79	102,6	16	33	106,3	22	43	95,5
AMD Akademie Mode und Design									
Idstein (Priv. FH) ⁸⁾	-	330	X	-	93	X	-	113	X
HDBW Hochschule der Bayerischen Wirtschaft									
für angewandte Wissenschaften (Priv. FH) ⁹⁾	-	80	X	-	67	X	-	44	X
Fachhochschulen für öffentliche Verwaltung und									
Rechtspflege in Bayern.....	3 925	4 014	2,3	1 103	1 171	6,2	1 452	1 536	5,8

¹⁾ Sommersemester des angegebenen Jahres und folgendes Wintersemester. - ²⁾ Einschließlich Master Wirtschaftspädagogik (früher Diplomhandelslehrer). Der Bachelor Wirtschaftspädagogik wird nicht ausgewiesen, da daraus keine Aussage über das Lehrerpotential getroffen werden kann. Hierfür ist der Master Wirtschaftspädagogik besser geeignet. - ³⁾ Die Philosophische-Theologische Hochschule Benediktbeuern stellt ihren Hochschulbetrieb ab dem Wintersemester 2014/15 ein. - ⁴⁾ Ostbayerische Technische Hochschule. - ⁵⁾ Hochschule für angewandte Wissenschaften. - ⁶⁾ Technische Hochschule. - ⁷⁾ Die Hochschule für angewandte Wissenschaften Bamberg (Priv. FH) wurde von der FH des Mittelstands, Hauptstandort Bielefeld als neuen Campus ab dem WS 2013/14 übernommen und wird über Nordrhein-Westfalen gemeldet. - ⁸⁾ Die Hochschule AMD Akademie Mode & Design Hamburg, Abteilung München wurde erstmalig ab Sommersemester 2014 erhoben. - ⁹⁾ Die Hochschule HDBW HS der Bayerischen Wirtschaft für angewandte Wissenschaften in München, mit den Abteilungen Bamberg und Traunstein werden erstmals ab WS 2014/15 erhoben.

**Übersicht 2. Studierende und Studienanfänger/-innen an den Hochschulen in Bayern
nach Fächergruppen bzw. Lehramtsarten**

Art des Studiengangs Fächergruppe bzw. angestrebte Lehramtsprüfung	Studierende							
	insgesamt			im 1. Hochschulsesemester		im 1. Fachsemester		
	Wintersemester		Veränderung in %	Studienjahr ¹⁾		Veränderung in %	Studienjahr ¹⁾	
	2013/14	2014/15		2013	2014		2013	2014

Universitäten, Phil.-Theol. Hochschulen, Kunsthochschulen

Wissenschaftliche und künstlerische Studiengänge (ohne Lehramt)	192 613	201 346	4,5	39 875	39 280	- 1,5	69 897	75 979	8,7
darunter Sprach- und Kulturwissenschaften	34 164	36 333	6,4	8 096	8 294	2,5	14 468	16 180	11,8
Sport	1 538	1 456	- 5,3	416	221	- 46,9	611	362	- 40,8
Rechts-, Wirtschafts- und Sozialwissenschaften	59 953	62 245	3,8	12 620	12 259	- 2,9	20 635	21 950	6,4
Mathematik, Naturwissenschaften	41 137	43 813	6,5	8 494	8 675	2,1	16 417	18 702	13,9
dar. Informatik	11 213	12 814	14,3	2 300	2 535	10,2	4 581	5 914	29,1
Humanmedizin/Gesundheitswissenschaften	16 989	17 887	5,3	2 161	2 183	1,0	3 880	4 116	6,1
Veterinärmedizin	1 870	1 864	- 0,3	261	263	0,8	416	426	2,4
Agrar-, Forst- und Ernährungswissenschaften	3 578	3 683	2,9	720	671	- 6,8	1 367	1 367	0,0
Ingenieurwissenschaften	26 530	27 192	2,5	5 815	5 535	- 4,8	9 834	10 615	7,9
Kunst, Kunstwissenschaft	6 854	6 872	0,3	1 292	1 179	- 8,8	2 269	2 260	- 0,4
Lehramtsstudiengänge	41 365	39 308	- 5,0	5 482	4 258	- 22,3	9 984	8 960	- 10,3
davon Lehramt an Grundschulen	7 738	7 873	1,7	1 388	1 167	- 15,9	2 197	2 000	- 9,0
Lehramt an Mittelschulen ²⁾	3 843	3 933	2,3	518	429	- 17,2	1 107	1 137	2,7
Lehramt an Realschulen	6 315	5 363	- 15,1	614	394	- 35,8	1 340	1 034	- 22,8
Lehramt an Gymnasien	18 561	17 249	- 7,1	2 244	1 654	- 26,3	3 909	3 314	- 15,2
Lehramt an Sonderschulen	2 318	2 360	1,8	396	341	- 13,9	556	514	- 7,6
Lehramt an beruflichen Schulen ³⁾	698	597	- 14,5	2	1	- 50,0	213	241	13,2
Lehramt Bachelor ⁴⁾	1 160	1 015	- 12,5	247	191	- 22,7	333	282	- 15,3
Lehramt Master ⁴⁾	479	557	16,3	11	22	100,0	244	309	26,6
lehramtsbezogene Studiengänge ⁴⁾	253	361	42,7	62	59	- 4,8	85	129	51,8
Fachhochschulstudiengänge	1 477	1 539	4,2	391	431	10,2	448	607	35,5
davon Sprach- und Kulturwissenschaften	235	228	- 3,0	55	61	10,9	67	82	22,4
Rechts-, Wirtschafts- und Sozialwissenschaften	695	700	0,7	176	163	- 7,4	198	240	21,2
Mathematik, Naturwissenschaften	12	12	-	-	-	-	12	-	X
Ingenieurwissenschaften	478	537	12,3	140	199	42,1	146	275	88,4
Humanmedizin/Gesundheitswissenschaften	55	60	9,1	20	8	- 60,0	25	10	- 60,0
Agrar-, Forst- und Ernährungswissenschaften	2	2	-	-	-	-	-	-	-
Zusammen	235 455	242 193	2,9	45 748	43 969	- 3,9	80 329	85 546	6,5

Fachhochschulen

Sprach- und Kulturwissenschaften	2 556	2 769	8,3	650	621	- 4,5	845	812	- 3,9
Sport	101	168	66,3	28	69	146,4	28	81	189,3
Rechts-, Wirtschafts- u. Sozialwissenschaften	43 866	44 994	2,6	10 027	10 061	0,3	13 510	13 779	2,0
davon allgemein	1 978	2 176	10,0	393	456	16,0	595	717	20,5
Sozialwesen	8 942	9 234	3,3	1 776	1 821	2,5	2 386	2 460	3,1
Rechtswissenschaften	545	594	9,0	111	117	5,4	158	197	24,7
Regionalwissenschaften	30	36	20,0	-	-	0,0	16	16	0,0
Wirtschaftswissenschaften	29 017	29 919	3,1	6 988	6 898	- 1,3	9 232	9 234	0,0
Wirtschaftsingenieurwesen (mit wirtschaftswissenschaftlichem Schwerpunkt)	3 354	3 035	- 9,5	759	769	1,3	1 123	1 155	2,9
Mathematik, Naturwissenschaften	12 775	13 408	5,0	2 878	3 242	12,7	4 436	5 050	13,8
darunter Informatik	11 144	11 706	5,0	2 515	2 827	12,4	3 881	4 354	12,2
Humanmedizin/Gesundheitswissenschaften	3 363	4 437	31,9	875	894	2,2	1 128	1 194	5,9
Agrar-, Forst- und Ernährungswissenschaften	4 012	4 281	6,7	986	966	- 2,0	1 270	1 291	1,7

**Noch: Übersicht 2. Studierende und Studienanfänger/-innen an den Hochschulen in Bayern
nach Fächergruppen bzw. Lehramtsarten**

Art des Studiengangs Fächergruppe bzw. angestrebte Lehramtsprüfung	Studierende								
	insgesamt			im 1. Hochschulsemester			im 1. Fachsemester		
	Wintersemester		Veränderung in %	Studienjahr ¹⁾		Veränderung in %	Studienjahr ¹⁾		Veränderung in %
	2013/14	2014/15		2013	2014		2013	2014	
Noch: Fachhochschulen									
Ingenieurwissenschaften	47 452	49 354	4,0	10 872	10 818	- 0,5	15 649	16 169	3,3
darunter Wirtschaftsingenieurwesen (mit ingenieur- wissenschaftlichem Schwerpunkt)	5 302	6 192	16,8	1 240	1 290	4,0	1 693	1 887	11,5
Kunst, Kunstwissenschaft	2 410	2 640	9,5	488	509	4,3	639	695	8,8
Zusammen	116 535	122 051	4,7	26 804	27 180	1,4	37 505	39 071	4,2
Nachrichtlich: Wirtschaftsingenieurwesen (beide Schwer- punkte zusammen)	8 656	9 227	6,6	1 999	2 059	3,0	2 816	3 042	8,0
Verwaltungsfachhochschulen									
Verwaltungswesen einschließlich Verwaltungs- informatik	3 925	4 014	2,3	1 103	1 171	6,2	1 452	1 536	5,8
Zusammen	3 925	4 014	2,3	1 103	1 171	6,2	1 452	1 536	5,8
Hochschulen insgesamt									
Insgesamt	355 915	368 258	3,5	73 655	72 320	- 1,8	119 286	126 153	5,8

¹⁾ Sommersemester des angegebenen Jahres und folgendes Wintersemester. - ²⁾ Durch die Änderung der Lehramtsprüfungsordnung zum 01.10.2013 wurde das LA Hauptschulen in LA Mittelschulen umbenannt. - ³⁾ Einschließlich Master Wirtschaftspädagogik (früher Diplomhandelslehrer). - ⁴⁾ Derzeit werden die Lehramtsstudiengänge umgestellt. Das Lehramtsstudium wird künftig in Modulen organisiert, denen Leistungspunkte zugeordnet sind. Die Universitäten können hierzu auch lehramtsgeeignete Bachelor- bzw. Master-Studiengänge anbieten, innerhalb derer Zulassungsvoraussetzungen zur Ersten Staatsprüfung erworben werden können. Alleinige Zugangsvoraussetzung zum Vorbereitungsdienst für ein Lehramt an öffentlichen Schulen bleibt aber weiterhin das Bestehen der Ersten Staatsprüfung für dieses Lehramt.

Tabelle 1. Studierende an den Hochschulen in Bayern im Wintersemester 2014/15

Hochschulart <hr/> Hochschule	Deutsche Studierende								Ausländische Studierende					
	insgesamt		darunter im 1.						insgesamt		darunter im 1.			
			Hochschul-		Fach-						Hochschul-		Fach-	
			semester								semester			
	insges.	weibl.	insges.	weibl.	insges.	weibl.	insges.	weibl.	insges.	weibl.	insges.	weibl.		

Universitäten

Augsburg	17 564	9 582	2 647	1 482	4 728	2 477	1 777	1 122	450	295	584	368
Bamberg	11 655	7 142	1 216	781	2 898	1 787	966	605	366	230	483	307
Bayreuth	11 762	5 272	1 646	752	2 914	1 297	947	573	292	199	322	204
Eichstätt-Ingolstadt	4 844	3 254	834	605	1 446	982	450	276	186	125	218	144
Erlangen-Nürnberg	34 745	17 013	4 987	2 609	10 124	4 829	3 608	1 947	1 064	582	1 346	729
München Universität	42 183	25 221	5 828	3 628	11 738	7 006	7 311	4 673	1 904	1 226	2 512	1 588
Techn. Universität	29 150	9 711	3 888	1 221	8 614	2 777	7 975	2 699	2 577	863	3 069	1 048
Universität der Bundeswehr	2 761	342	786	94	842	100	33	4	9	-	9	-
Hochschule für Politik	339	110	-	-	-	-	64	40	-	-	-	-
Passau	10 979	6 681	1 881	1 132	2 849	1 674	926	606	378	251	434	285
Regensburg	19 288	11 378	2 840	1 747	4 901	2 834	1 497	1 037	539	406	352	253
Würzburg	24 893	14 142	3 574	2 108	6 492	3 499	2 245	1 281	688	413	885	525
Zusammen	210 163	109 848	30 127	16 159	57 546	29 262	27 799	14 863	8 453	4 590	10 214	5 451

Philosophisch-Theologische Hochschulen

Hochschule für Philosophie München.....	326	117	35	12	138	48	48	14	7	4	13	7
Augustana-Hochschule Neuendettelsau	144	70	21	12	26	12	10	3	4	1	1	-
Zusammen	470	187	56	24	164	60	58	17	11	5	14	7

Kunsthochschulen

Akademie der Bildenden Künste München.....	576	361	48	26	125	78	152	109	27	20	31	22
Akademie der Bildenden Künste Nürnberg.....	264	153	30	18	53	34	61	41	15	9	16	10
Hochschule für Musik und Theater München	721	384	69	34	180	97	366	199	98	53	121	69
Hochschule für Musik Nürnberg	261	140	19	10	69	34	158	95	43	22	66	36
Hochschule für Musik Würzburg	437	192	41	22	82	34	163	90	35	18	41	22
Hochschule für Evang. Kirchenmusik Bayreuth	18	9	3	-	5	2	10	6	-	-	1	-
Hochschule für Kath. Kirchenmusik und Musikpädagogik Regensburg	84	39	11	4	26	9	16	7	2	1	3	1
Hochschule für Fernsehen und Film München	352	166	13	5	42	23	64	39	6	6	8	8
Zusammen	2 713	1 444	234	119	582	311	990	586	226	129	287	168

Fachhochschulen

OTH ¹⁾ Amberg-Weiden.....	3 408	1 019	782	265	1 008	322	119	53	24	13	30	16
HaW ²⁾ Ansbach.....	2 813	1 176	675	292	865	349	229	115	103	47	100	43
HaW Aschaffenburg	2 873	1 074	587	228	730	272	235	110	82	36	45	22
HaW Augsburg	5 268	1 736	930	300	1 374	450	625	283	186	91	144	70
HaW Coburg	4 535	2 316	896	447	1 199	553	406	166	139	58	144	59
TH ³⁾ Deggendorf.....	4 705	1 545	994	340	1 306	428	490	208	234	109	245	113
HaW Hof	3 142	1 376	639	274	908	377	394	154	94	43	122	53
TH Ingolstadt	4 359	1 286	882	271	1 230	357	736	235	246	70	280	82
HaW Kempten	5 392	1 933	1 220	468	1 687	598	380	152	105	50	95	41
HaW Landshut	4 926	1 766	1 061	389	1 423	480	410	172	127	56	128	54
HaW München	15 408	5 648	2 132	841	3 345	1 208	2 116	910	408	199	401	173
HaW Neu-Ulm	3 362	1 760	403	215	533	273	303	166	65	36	33	17
TH Nürnberg	11 453	4 411	2 115	828	2 914	1 092	1 196	588	326	165	305	149
OTH Regensburg	9 550	3 329	1 661	641	2 358	844	840	360	263	119	284	121
HaW Rosenheim	5 221	1 729	1 241	371	1 598	485	515	232	173	71	173	77

Noch: **Tabelle 1. Studierende an den Hochschulen in Bayern im Wintersemester 2014/15**

Hochschulart Hochschule	Deutsche Studierende								Ausländische Studierende					
	insgesamt		darunter im 1.				insgesamt		darunter im 1.					
			Hochschul- semester		Fach- semester				Hochschul- semester		Fach- semester			
	insges.	weibl.	insges.	weibl.	insges.	weibl.	insges.	weibl.	insges.	weibl.	insges.	weibl.		

Noch: **Fachhochschulen**

HaW Weihenstephan-Triesdorf	5 939	2 544	1 266	612	1 786	797	347	180	73	42	75	40
HaW Würzburg-Schweinfurt	8 527	3 326	1 614	664	2 297	928	565	277	235	106	275	122
München, Kath. Stiftungsfachhochschule	2 104	1 702	441	364	525	416	144	132	61	58	49	46
Nürnberg, Evang. Hochschule	1 372	1 099	333	278	419	342	29	23	7	5	9	6
Erding, Hochschule für angewandtes Management (Priv. FH)	2 075	1 090	294	156	436	227	120	65	14	4	24	10
München, Munich Business School (Priv. FH)	348	142	62	26	120	49	189	88	112	55	98	46
München, Hochschule Fresenius (Priv. FH) ...	1 454	899	299	190	376	226	52	31	6	2	10	5
AMD Akademie Mode Design Hamburg, Abteilung München (Priv. FH) ⁴⁾	286	257	65	55	82	69	44	40	10	10	11	11
HDBW HS d. Bayer. Wirtschaft f. angew. Wissensch. In München (Priv. FH) ⁵⁾	76	19	63	16	43	14	4	-	4	-	1	-
München, Macromedia FH der Medien	2 028	1 082	357	203	451	241	204	148	64	56	73	62
darunter Abteilung München (Priv. FH)	557	308	83	55	118	69	102	72	32	27	35	29
München, Hochschule für angewandte Sprachen/SDI (Priv. FH)	259	191	40	29	56	37	116	99	23	19	33	27
Berlin, Hochschule für Gesundheit und Sport, (Priv. FH) Abteilung Ismaning	262	132	42	21	44	23	19	11	-	-	-	-
Fürth, Wilhelm-Löhe-Hochschule für angewandte Wissenschaften	74	54	28	20	33	23	5	5	1	1	3	3
Zusammen	111 219	44 641	21 122	8 804	29 146	11 480	10 832	5 003	3 185	1 521	3 190	1 468

Verwaltungsfachhochschulen

Fachhochschulen für öffentliche Verwaltung und Rechtspflege in Bayern	4 006	1 970	1 016	548	1 356	708	8	3	3	1	4	1
Zusammen	4 006	1 970	1 016	548	1 356	708	8	3	3	1	4	1

Hochschulen insgesamt

Insgesamt	328 571	158 090	52 555	25 654	88 794	41 821	39 687	20 472	11 878	6 246	13 709	7 095
------------------	----------------	----------------	---------------	---------------	---------------	---------------	---------------	---------------	---------------	--------------	---------------	--------------

¹⁾ Ostbayerische Technische Hochschule. - ²⁾ Hochschule für angewandte Wissenschaften. - ³⁾ Technische Hochschule. - ⁴⁾ Die Hochschule AMD Akademie Mode & Design Hamburg, Abteilung München wurde erstmalig ab Sommersemester 2014 erhoben. - ⁵⁾ Die Hochschule HDBW HS der Bayerischen Wirtschaft für angewandte Wissenschaften in München, mit den Abteilungen Bamberg und Traunstein werden erstmals ab WS 2014/15 erhoben.

Tabelle 2. Studierende an den Hochschulen in Bayern seit Wintersemester 1990/91
Nachweis der Hochschulen gemäß der im jeweiligen Semester gültigen Zuordnung zu Hochschularten

Wintersemester		Studierende der							darunter in	
		Universitäten		Phil.-Theol. Hochschulen		Kunst-hochschulen	Fach-hochschulen ¹⁾	Hochschulen insgesamt	wissen-schaftl.	Fach-hochschul-
		wissen-schaftl.	Fachhoch-schul-	wissen-schaftl.	Fachhoch-schul-				Studiengängen	
		Studiengänge		Studiengänge						
1990/91	insgesamt	188 613	2 396	693	111	2 511	64 074	258 398	189 306	66 581
	weiblich	80 703	1 137	233	81	1 338	18 614	102 106	80 936	19 832
1991/92	insgesamt	193 182	2 474	676	109	2 480	65 055	263 976	193 858	67 638
	weiblich	83 076	1 130	220	81	1 314	18 872	104 693	83 296	20 083
1992/93	insgesamt	194 692	2 485	691	104	2 374	64 260	264 606	195 383	66 849
	weiblich	84 850	1 107	235	80	1 249	19 011	106 532	85 085	20 198
1993/94	insgesamt	192 901	2 570	715	109	2 399	64 726	263 420	193 616	67 405
	weiblich	84 641	1 141	265	85	1 262	19 361	106 755	84 906	20 587
1994/95	insgesamt	187 004	2 450	645	112	2 376	62 757	255 344	187 649	65 319
	weiblich	83 228	1 065	222	89	1 218	19 337	105 159	83 450	20 491
1995/96	insgesamt	181 355	2 337	660	106	2 385	60 241	247 084	182 015	62 684
	weiblich	82 782	1 029	238	76	1 213	19 061	104 399	83 020	20 166
1996/97	insgesamt	176 376	2 189	637	-	2 454	58 470	240 126	177 013	60 659
	weiblich	82 464	999	249	-	1 283	19 213	104 208	82 713	20 212
1997/98	insgesamt	176 224	2 205	651	-	2 599	56 575	238 254	176 875	58 780
	weiblich	83 830	998	268	-	1 391	19 114	105 601	84 098	20 112
1998/99	insgesamt	171 890	2 132	674	-	2 554	55 866	233 116	172 564	57 998
	weiblich	83 217	1 005	270	-	1 389	19 771	105 652	83 487	20 776
1999/00	insgesamt	149 188	2 123	740	-	2 911	55 812	210 774	149 928	57 935
	weiblich	73 520	1 018	314	-	1 584	20 270	96 706	73 834	21 288
2000/01	insgesamt	148 721	2 093	653	-	3 046	58 788	213 301	149 374	60 881
	weiblich	74 817	1 014	280	-	1 683	21 716	99 510	75 097	22 730
2001/02	insgesamt	152 934	1 948	611	-	3 198	61 129	219 820	153 545	63 077
	weiblich	77 678	973	258	-	1 777	23 279	103 965	77 936	24 252
2002/03	insgesamt	159 725	1 978	619	-	3 436	64 676	230 434	160 344	66 654
	weiblich	83 030	1 029	266	-	1 894	24 897	111 116	83 296	25 926
2003/04	insgesamt	170 072	1 925	656	-	3 468	68 702	244 823	170 728	70 627
	weiblich	89 104	1 061	291	-	1 937	26 249	118 642	89 395	27 310
2004/05	insgesamt	171 529	1 984	656	-	3 485	71 477	249 131	172 185	73 461
	weiblich	91 247	1 117	307	-	1 960	27 229	121 860	91 554	28 346
2005/06	insgesamt	173 751	1 858	633	-	3 443	72 813	252 498	174 384	74 671
	weiblich	93 302	1 015	281	-	1 934	27 160	123 692	93 583	28 175
2006/07	insgesamt	177 883	1 743	642	-	3 297	74 333	257 898	178 525	76 076
	weiblich	95 789	902	285	-	1 863	27 409	126 248	96 074	28 311
2007/08	insgesamt	172 835	1 688	610	-	3 149	75 084	253 366	173 445	76 772
	weiblich	92 987	754	279	-	1 814	27 728	123 562	93 266	28 482
2008/09	insgesamt	172 512	1 553	608	-	3 303	80 863	258 839	173 120	82 416
	weiblich	92 681	558	261	-	1 880	30 674	126 054	92 942	31 232
2009/10	insgesamt	178 967	1 420	645	-	3 275	88 359	272 666	179 612	89 779
	weiblich	96 653	482	279	-	1 874	33 919	133 207	96 932	34 401

Noch: Tabelle 2. Studierende an den Hochschulen in Bayern seit Wintersemester 1990/91
Nachweis der Hochschulen gemäß der im jeweiligen Semester gültigen Zuordnung zu Hochschularten

Winter- semester		Studierende der							darunter in	
		Universitäten		Phil.-Theol. Hochschulen		Kunst- hoch- schulen	Fach- hoch- schulen ¹⁾	Hoch- schulen insge- samt	wissen- schaftl.	Fach- hoch- schul-
		Studiengänge		Studiengänge					Studiengängen	
2010/11	insgesamt	187 865	1 405	586	-	3 299	94 277	287 432	188 451	95 682
	weiblich	101 701	510	236	-	1 877	36 368	140 692	101 937	36 878
2011/12	insgesamt	209 727	1 424	558	-	3 457	105 152	320 318	210 285	106 576
	weiblich	110 753	532	240	-	1 953	40 765	154 243	110 993	41 297
2012/13	insgesamt	214 586	1 459	535	-	3 542	112 642	332 764	215 121	114 101
	weiblich	113 156	655	223	-	1 967	44 757	160 758	113 379	45 412
2013/14	insgesamt	229 743	1 477	556	-	3 679	120 460	355 915	230 299	121 937
	weiblich	120 639	675	229	-	2 021	48 368	171 932	120 868	49 043
2014/15	insgesamt	236 423	1 539	528	-	3 703	126 065	368 258	236 951	127 604
	weiblich	124 007	704	204	-	2 030	51 617	178 562	124 211	52 321

¹⁾ Einschließlich Verwaltungsfachhochschulen.

Tabelle 3.1 Studierende in Bayern im Wintersemester 2014/15 nach Fächergruppen, Art des Studiengangs und Hochschulen

Fächergruppe Art des Studiengangs	Deutsche und ausländische Studierende						Deutsche Studierende						Ausländische Studierende					
	Insgesamt		darunter im 1.				Insgesamt		darunter im 1.				Insgesamt		darunter im 1.			
			Hochschul- semester		Fach- semester				Hochschul- semester		Fach- semester				Hochschul- semester		Fach- semester	
	i.	w.	i.	w.	i.	w.	i.	w.	i.	w.	i.	w.	i.	w.	i.	w.		
Universität Augsburg																		
Gesamt	19 341	10 704	3 097	1 777	5 312	2 845	17 564	9 582	2 647	1 482	4 728	2 477	1 777	1 122	450	295	584	368
Sprach- und Kulturwissenschaften	5 551	4 189	777	608	1 329	1 006	5 060	3 795	644	504	1 172	884	491	394	133	104	157	122
Sport	83	46	10	10	26	17	83	46	10	10	26	17	–	–	–	–	–	–
Rechts-, Wirtschafts- und Sozialwissenschaften	8 610	4 416	1 461	805	2 339	1 188	7 824	3 923	1 251	673	2 072	1 022	786	493	210	132	267	166
Mathematik, Naturwissenschaften	4 013	1 389	668	247	1 272	432	3 730	1 283	609	218	1 169	390	283	106	59	29	103	42
Ingenieurwissenschaften	300	83	47	14	93	19	200	39	28	5	73	9	100	44	19	9	20	10
Kunst, Kunstwissenschaft	784	581	134	93	253	183	667	496	105	72	216	155	117	85	29	21	37	28
Universität Bamberg																		
Gesamt	12 621	7 747	1 582	1 011	3 381	2 094	11 655	7 142	1 216	781	2 898	1 787	966	605	366	230	483	307
Sprach- und Kulturwissenschaften	5 037	3 733	651	482	1 288	954	4 594	3 434	461	346	1 053	787	443	299	190	136	235	167
Rechts-, Wirtschafts- und Sozialwissenschaften	5 828	3 326	744	450	1 549	915	5 431	3 079	586	361	1 347	793	397	247	158	89	202	122
Mathematik, Naturwissenschaften	1 420	428	154	54	435	144	1 314	383	138	50	393	128	106	45	16	4	42	16
Ingenieurwissenschaften	138	102	–	–	56	39	127	95	–	–	55	39	11	7	–	–	1	–
Kunst, Kunstwissenschaft	198	158	33	25	53	42	189	151	31	24	50	40	9	7	2	1	3	2
Universität Bayreuth																		
Gesamt	12 709	5 845	1 938	951	3 236	1 501	11 762	5 272	1 646	752	2 914	1 297	947	573	292	199	322	204
Sprach- und Kulturwissenschaften	2 044	1 202	402	258	556	326	1 702	968	288	168	446	243	342	234	114	90	110	83
Sport	32	11	1	1	1	1	29	9	–	–	–	–	3	2	1	1	1	1
Rechts-, Wirtschafts- und Sozialwissenschaften	5 696	2 537	841	391	1 327	585	5 336	2 300	723	311	1 198	500	360	237	118	80	129	85
Mathematik, Naturwissenschaften	3 424	1 463	529	217	978	407	3 229	1 384	487	199	919	384	195	79	42	18	59	23
Humanmedizin/Gesundheitswissenschaften	540	344	49	43	148	104	532	338	46	40	144	101	8	6	3	3	4	3
Ingenieurwissenschaften	774	150	81	16	174	38	740	139	67	9	157	31	34	11	14	7	17	7
Kunst, Kunstwissenschaft	198	138	35	25	51	40	193	134	35	25	49	38	5	4	–	–	2	2
Außerhalb der Studienbereichsgliederung/Sonstige Fächer	1	–	–	–	1	–	1	–	–	–	1	–	–	–	–	–	–	–
Katholische Universität Eichstätt-Ingolstadt																		
Gesamt	5 294	3 530	1 020	730	1 664	1 126	4 844	3 254	834	605	1 446	982	450	276	186	125	218	144
darunter Fachhochschulstudiengänge	797	633	175	156	209	171	781	617	169	150	203	165	16	16	6	6	6	6
Sprach- und Kulturwissenschaften	2 334	1 755	432	342	743	553	2 151	1 650	358	293	648	491	183	105	74	49	95	62
darunter Fachhochschulstudiengänge	228	174	61	55	82	65	223	169	59	53	80	63	5	5	2	2	2	2
Rechts-, Wirtschafts- und Sozialwissenschaften	2 150	1 242	446	283	667	398	1 919	1 101	346	217	559	327	231	141	100	66	108	71
darunter Fachhochschulstudiengänge	497	408	106	95	117	98	486	397	102	91	113	94	11	11	4	4	4	4
Mathematik, Naturwissenschaften	586	355	107	79	188	124	557	332	98	72	177	117	29	23	9	7	11	7
darunter Fachhochschulstudiengänge	12	3	–	–	–	–	12	3	–	–	–	–	–	–	–	–	–	–
Humanmedizin/Gesundheitswissenschaften	60	48	8	6	10	8	60	48	8	6	10	8	–	–	–	–	–	–
Kunst, Kunstwissenschaft	164	130	27	20	56	43	157	123	24	17	52	39	7	7	3	3	4	4
Universität Erlangen-Nürnberg																		
Gesamt	38 353	18 960	6 051	3 191	11 470	5 558	34 745	17 013	4 987	2 609	10 124	4 829	3 608	1 947	1 064	582	1 346	729
Sprach- und Kulturwissenschaften	6 508	4 827	1 036	804	1 912	1 408	6 043	4 442	868	668	1 700	1 240	465	385	168	136	212	168
Sport	236	108	41	23	74	34	192	84	21	12	53	23	44	24	20	11	21	11
Rechts-, Wirtschafts- und Sozialwissenschaften	9 554	5 339	1 679	1 008	2 947	1 657	8 607	4 686	1 361	795	2 570	1 407	947	653	318	213	377	250
Mathematik, Naturwissenschaften	8 146	3 523	1 581	692	2 948	1 201	7 529	3 248	1 395	614	2 687	1 081	617	275	186	78	261	120
Humanmedizin/Gesundheitswissenschaften	4 042	2 343	279	170	652	354	3 737	2 189	231	148	598	330	305	154	48	22	54	24
Ingenieurwissenschaften	8 893	2 048	1 275	370	2 633	673	7 712	1 636	959	254	2 229	530	1 181	412	316	116	404	143
Kunst, Kunstwissenschaft	974	772	160	124	304	231	925	728	152	118	287	218	49	44	8	6	17	13
Universität München																		
Gesamt	49 494	29 894	7 732	4 854	14 250	8 594	42 183	25 221	5 828	3 628	11 738	7 006	7 311	4 673	1 904	1 226	2 512	1 588
Sprach- und Kulturwissenschaften	17 000	11 992	2 569	1 846	5 515	3 827	14 702	10 275	1 967	1 403	4 623	3 183	2 298	1 717	602	443	892	644
Rechts-, Wirtschafts- und Sozialwissenschaften	11 296	6 269	1 966	1 196	3 086	1 760	9 670	5 210	1 419	843	2 437	1 351	1 626	1 059	547	353	649	409
Mathematik, Naturwissenschaften	11 869	5 265	1 880	895	3 714	1 671	10 111	4 400	1 451	681	3 131	1 385	1 758	865	429	214	583	286
Humanmedizin/Gesundheitswissenschaften	6 084	3 680	834	511	1 172	712	4 771	2 903	584	358	886	545	1 313	777	250	153	286	167
Veterinärmedizin	1 864	1 604	260	224	352	301	1 733	1 500	224	196	309	268	131	104	36	28	43	33
Kunst, Kunstwissenschaft	1 381	1 084	223	182	411	323	1 196	933	183	147	352	274	185	151	40	35	59	49
Technische Universität München																		
Gesamt	37 125	12 410	6 465	2 084	11 683	3 825	29 150	9 711	3 888	1 221	8 614	2 777	7 975	2 699	2 577	863	3 069	1 048
darunter Fachhochschulstudiengänge	2	–	–	–	–	–	2	–	–	–	–	–	–	–	–	–	–	–
Sprach- und Kulturwissenschaften	113	71	20	18	42	28	65	32	1	–	20	7	48	39	19	18	22	21
Sport	1 493	726	129	69	279	136	1 448	711	117	65	263	131	45	15	12	4	16	5

Noch: Tabelle 3.1 Studierende in Bayern im Wintersemester 2014/15 nach Fächergruppen, Art des Studiengangs und Hochschulen

Fächergruppe Art des Studiengangs	Deutsche und ausländische Studierende						Deutsche Studierende						Ausländische Studierende					
	Insgesamt		darunter im 1.				Insgesamt		darunter im 1.				Insgesamt		darunter im 1.			
			Hochschul- semester		Fach- semester				Hochschul- semester		Fach- semester				Hochschul- semester		Fach- semester	
	i.	w.	i.	w.	i.	w.	i.	w.	i.	w.	i.	w.	i.	w.	i.	w.		
Noch: Technische Universität München																		
Rechts-, Wirtschafts- und Sozialwissenschaften	4 249	1 417	674	267	1 392	483	3 544	1 063	389	125	1 047	312	705	354	285	142	345	171
Mathematik, Naturwissenschaften	9 657	2 842	1 697	483	3 119	880	7 628	2 241	1 181	352	2 462	707	2 029	601	516	131	657	173
Humanmedizin/Gesundheitswissenschaften	2 522	1 682	153	107	623	416	2 254	1 505	115	85	542	365	268	177	38	22	81	51
Agrar-, Forst- und Ernährungswissenschaften	3 906	2 034	637	334	1 228	649	3 294	1 680	439	223	991	513	612	354	198	111	237	136
darunter Fachhochschulstudiengänge	2	–	–	–	–	–	2	–	–	–	–	–	–	–	–	–	–	–
Ingenieurwissenschaften	15 129	3 587	3 155	806	4 989	1 223	10 863	2 429	1 646	371	3 279	732	4 266	1 158	1 509	435	1 710	491
Kunst, Kunstwissenschaft	56	51	–	–	11	10	54	50	–	–	10	10	2	1	–	–	1	–
Universität der Bundeswehr München																		
Gesamt	2 794	346	795	94	851	100	2 761	342	786	94	842	100	33	4	9	0	9	0
darunter Fachhochschulstudiengänge	740	71	255	23	267	24	740	71	255	23	267	24	–	–	–	–	–	–
Sprach- und Kulturwissenschaften	285	95	77	26	89	27	285	95	77	26	89	27	–	–	–	–	–	–
Sport	121	16	36	6	47	6	121	16	36	6	47	6	–	–	–	–	–	–
Rechts-, Wirtschafts- und Sozialwissenschaften	1 053	153	254	36	275	40	1 041	149	254	36	275	40	12	4	–	–	–	–
darunter Fachhochschulstudiengänge	203	37	56	10	61	11	203	37	56	10	61	11	–	–	–	–	–	–
Mathematik, Naturwissenschaften	155	7	47	2	49	2	155	7	47	2	49	2	–	–	–	–	–	–
Ingenieurwissenschaften	1 180	75	381	24	391	25	1 159	75	372	24	382	25	21	–	9	–	9	–
darunter Fachhochschulstudiengänge	537	34	199	13	206	13	537	34	199	13	206	13	–	–	–	–	–	–
Hochschule für Politik München																		
Gesamt	403	150	–	–	–	–	339	110	–	–	–	–	64	40	–	–	–	–
Rechts-, Wirtschafts- und Sozialwissenschaften	403	150	–	–	–	–	339	110	–	–	–	–	64	40	–	–	–	–
Universität Passau																		
Gesamt	11 905	7 287	2 259	1 383	3 283	1 959	10 979	6 681	1 881	1 132	2 849	1 674	926	606	378	251	434	285
Sprach- und Kulturwissenschaften	4 411	3 504	750	622	1 145	908	4 043	3 210	601	505	979	779	368	294	149	117	166	129
Sport	43	23	2	1	6	4	43	23	2	1	6	4	–	–	–	–	–	–
Rechts-, Wirtschafts- und Sozialwissenschaften	5 098	2 671	1 059	582	1 445	784	4 685	2 413	878	463	1 235	648	413	258	181	119	210	136
Mathematik, Naturwissenschaften	1 714	606	354	104	561	171	1 612	582	324	100	523	163	102	24	30	4	38	8
Ingenieurwissenschaften	572	417	91	71	122	88	532	390	73	60	102	76	40	27	18	11	20	12
Kunst, Kunstwissenschaft	67	66	3	3	4	4	64	63	3	3	4	4	3	3	–	–	–	–
Universität Regensburg																		
Gesamt	20 785	12 415	3 379	2 153	5 253	3 087	19 288	11 378	2 840	1 747	4 901	2 834	1 497	1 037	539	406	352	253
Sprach- und Kulturwissenschaften	7 215	5 225	1 120	871	1 697	1 276	6 551	4 720	836	639	1 531	1 143	664	505	284	232	166	133
Sport	394	213	50	36	75	49	392	212	49	36	75	49	2	1	1	–	–	–
Rechts-, Wirtschafts- und Sozialwissenschaften	5 442	2 926	1 014	577	1 531	814	5 048	2 673	862	475	1 444	754	394	253	152	102	87	60
Mathematik, Naturwissenschaften	5 288	2 426	891	456	1 564	685	5 036	2 278	825	411	1 494	647	252	148	66	45	70	38
Humanmedizin/Gesundheitswissenschaften	1 988	1 274	228	149	275	175	1 828	1 169	197	127	253	160	160	105	31	22	22	15
Kunst, Kunstwissenschaft	458	351	76	64	111	88	433	326	71	59	104	81	25	25	5	5	7	7
Universität Würzburg																		
Gesamt	27 138	15 423	4 262	2 521	7 377	4 024	24 893	14 142	3 574	2 108	6 492	3 499	2 245	1 281	688	413	885	525
Sprach- und Kulturwissenschaften	9 633	7 050	1 477	1 154	2 456	1 787	8 731	6 395	1 134	911	2 056	1 507	902	655	343	243	400	280
Sport	298	153	35	19	55	25	294	152	34	19	53	25	4	1	1	–	2	–
Rechts-, Wirtschafts- und Sozialwissenschaften	5 848	2 842	1 187	631	1 938	961	5 387	2 601	1 052	547	1 750	845	461	241	135	84	188	116
Mathematik, Naturwissenschaften	7 024	3 170	1 086	522	2 069	894	6 520	2 943	942	460	1 865	805	504	227	144	62	204	89
Humanmedizin/Gesundheitswissenschaften	3 049	1 803	212	127	345	208	2 795	1 692	181	107	309	186	254	111	31	20	36	22
Ingenieurwissenschaften	852	147	199	33	362	62	774	135	166	30	321	56	78	12	33	3	41	6
Kunst, Kunstwissenschaft	434	258	66	35	152	87	392	224	65	34	138	75	42	34	1	1	14	12
Philosophisch-Theologische Hochschule Benediktbeuern																		
Gesamt	374	131	42	16	151	55	326	117	35	12	138	48	48	14	7	4	13	7
Sprach- und Kulturwissenschaften	374	131	42	16	151	55	326	117	35	12	138	48	48	14	7	4	13	7
Augustana-Hochschule Neuendettelsau																		
Gesamt	154	73	25	13	27	12	144	70	21	12	26	12	10	3	4	1	1	–
Sprach- und Kulturwissenschaften	154	73	25	13	27	12	144	70	21	12	26	12	10	3	4	1	1	–
Akademie der Bildenden Künste München																		
Gesamt	728	470	75	46	156	100	576	361	48	26	125	78	152	109	27	20	31	22
Ingenieurwissenschaften	118	89	15	15	46	37	95	69	8	8	35	27	23	20	7	7	11	10
Kunst, Kunstwissenschaft	610	381	60	31	110	63	481	292	40	18	90	51	129	89	20	13	20	12

Noch: **Tabelle 3.1 Studierende in Bayern im Wintersemester 2014/15 nach Fächergruppen, Art des Studiengangs und Hochschulen**

Fächergruppe Art des Studiengangs	Deutsche und ausländische Studierende						Deutsche Studierende						Ausländische Studierende					
	Insgesamt		darunter im 1.				Insgesamt		darunter im 1.				Insgesamt		darunter im 1.			
			Hochschul- semester		Fach- semester				Hochschul- semester		Fach- semester				Hochschul- semester		Fach- semester	
	i.	w.	i.	w.	i.	w.	i.	w.	i.	w.	i.	w.	i.	w.	i.	w.		
Hochschule für Fernsehen und Film München																		
Gesamt	416	205	19	11	50	31	352	166	13	5	42	23	64	39	6	6	8	8
Sprach- und Kulturwissenschaften	3	2	–	–	1	1	2	2	–	–	1	1	1	–	–	–	–	–
Kunst, Kunstwissenschaft	413	203	19	11	49	30	350	164	13	5	41	22	63	39	6	6	8	8
Hochschule für Musik und Theater München																		
Gesamt	1 087	583	167	87	301	166	721	384	69	34	180	97	366	199	98	53	121	69
Rechts-, Wirtschafts- und Sozialwissenschaften	43	34	3	3	22	18	40	32	3	3	22	18	3	2	–	–	–	–
Kunst, Kunstwissenschaft	1 044	549	164	84	279	148	681	352	66	31	158	79	363	197	98	53	121	69
Akademie der Bildenden Künste Nürnberg																		
Gesamt	325	194	45	27	69	44	264	153	30	18	53	34	61	41	15	9	16	10
Ingenieurwissenschaften	15	8	–	–	–	–	12	6	–	–	–	–	3	2	–	–	–	–
Kunst, Kunstwissenschaft	310	186	45	27	69	44	252	147	30	18	53	34	58	39	15	9	16	10
Hochschule für Musik Nürnberg																		
Gesamt	419	235	62	32	135	70	261	140	19	10	69	34	158	95	43	22	66	36
Kunst, Kunstwissenschaft	419	235	62	32	135	70	261	140	19	10	69	34	158	95	43	22	66	36
Hochschule für Musik Würzburg																		
Gesamt	600	282	76	40	123	56	437	192	41	22	82	34	163	90	35	18	41	22
Kunst, Kunstwissenschaft	600	282	76	40	123	56	437	192	41	22	82	34	163	90	35	18	41	22
Hochschule für Evang. Kirchenmusik Bayreuth																		
Gesamt	28	15	3	–	6	2	18	9	3	–	5	2	10	6	–	–	1	–
Kunst, Kunstwissenschaft	28	15	3	–	6	2	18	9	3	–	5	2	10	6	–	–	1	–
Hochschule für Kath. Kirchenmusik und Musikpädagogik Regensburg																		
Gesamt	100	46	13	5	29	10	84	39	11	4	26	9	16	7	2	1	3	1
Kunst, Kunstwissenschaft	100	46	13	5	29	10	84	39	11	4	26	9	16	7	2	1	3	1
Ostbayerische Technische Hochschule Amberg-Weiden (FH)																		
Gesamt	3 527	1 072	806	278	1 038	338	3 408	1 019	782	265	1 008	322	119	53	24	13	30	16
darunter Fachhochschulstudiengänge	3 525	1 072	804	278	1 036	338	3 407	1 019	781	265	1 007	322	118	53	23	13	29	16
Sprach- und Kulturwissenschaften	252	125	62	31	81	38	237	116	57	27	76	34	15	9	5	4	5	4
Rechts-, Wirtschafts- und Sozialwissenschaften	918	488	206	124	260	151	874	459	198	118	248	142	44	29	8	6	12	9
darunter Fachhochschulstudiengänge	916	488	204	124	258	151	873	459	197	118	247	142	43	29	7	6	11	9
Mathematik, Naturwissenschaften	158	14	49	2	75	4	153	13	48	2	73	4	5	1	1	–	2	–
Ingenieurwissenschaften	2 199	445	489	121	622	145	2 144	431	479	118	611	142	55	14	10	3	11	3
Hochschule für angewandte Wissenschaften Ansbach (FH)																		
Gesamt	3 042	1 291	778	339	965	392	2 813	1 176	675	292	865	349	229	115	103	47	100	43
darunter Fachhochschulstudiengänge	3 026	1 283	778	339	964	391	2 797	1 168	675	292	864	348	229	115	103	47	100	43
Rechts-, Wirtschafts- und Sozialwissenschaften	1 536	833	311	178	365	202	1 408	758	262	151	323	180	128	75	49	27	42	22
Mathematik, Naturwissenschaften	515	181	200	81	254	91	471	164	176	73	228	82	44	17	24	8	26	9
Humanmedizin/Gesundheitswissenschaften	16	8	–	–	1	1	16	8	–	–	1	1	–	–	–	–	–	–
Ingenieurwissenschaften	975	269	267	80	345	98	918	246	237	68	313	86	57	23	30	12	32	12
Hochschule für angewandte Wissenschaften Aschaffenburg (FH)																		
Gesamt	3 108	1 184	669	264	775	294	2 873	1 074	587	228	730	272	235	110	82	36	45	22
darunter Fachhochschulstudiengänge	3 055	1 165	624	245	775	294	2 872	1 074	586	228	730	272	183	91	38	17	45	22
Rechts-, Wirtschafts- und Sozialwissenschaften	1 596	867	312	187	347	206	1 464	779	268	159	319	186	132	88	44	28	28	20
darunter Fachhochschulstudiengänge	1 568	855	289	175	347	206	1 464	779	268	159	319	186	104	76	21	16	28	20
Ingenieurwissenschaften	1 512	317	357	77	428	88	1 409	295	319	69	411	86	103	22	38	8	17	2
darunter Fachhochschulstudiengänge	1 487	310	335	70	428	88	1 408	295	318	69	411	86	79	15	17	1	17	2
Hochschule für angewandte Wissenschaften Augsburg (FH)																		
Gesamt	5 893	2 019	1 116	391	1 518	520	5 268	1 736	930	300	1 374	450	625	283	186	91	144	70
darunter Fachhochschulstudiengänge	5 754	1 966	1 033	351	1 484	512	5 214	1 725	923	299	1 346	443	540	241	110	52	138	69
Rechts-, Wirtschafts- und Sozialwissenschaften	1 479	912	318	185	377	218	1 243	754	227	127	331	188	236	158	91	58	46	30
darunter Fachhochschulstudiengänge	1 427	877	267	151	377	218	1 243	754	227	127	331	188	184	123	40	24	46	30
Mathematik, Naturwissenschaften	1 095	251	216	55	324	83	993	207	187	43	292	66	102	44	29	12	32	17
darunter Fachhochschulstudiengänge	1 087	250	208	54	323	83	992	207	186	43	291	66	95	43	22	11	32	17
Ingenieurwissenschaften	2 972	618	522	110	738	166	2 712	554	468	95	680	149	260	64	54	15	58	17
darunter Fachhochschulstudiengänge	2 900	603	505	107	705	158	2 659	543	462	94	653	142	241	60	43	13	52	16
Kunst, Kunstwissenschaft	347	238	60	41	79	53	320	221	48	35	71	47	27	17	12	6	8	6
darunter Fachhochschulstudiengänge	340	236	53	39	79	53	320	221	48	35	71	47	20	15	5	4	8	6

Noch: **Tabelle 3.1 Studierende in Bayern im Wintersemester 2014/15 nach Fächergruppen, Art des Studiengangs und Hochschulen**

Fächergruppe Art des Studiengangs	Deutsche und ausländische Studierende						Deutsche Studierende						Ausländische Studierende					
	Insgesamt		darunter im 1.				Insgesamt		darunter im 1.				Insgesamt		darunter im 1.			
			Hochschul- semester		Fach- semester				Hochschul- semester		Fach- semester				Hochschul- semester		Fach- semester	
	i.	w.	i.	w.	i.	w.	i.	w.	i.	w.	i.	w.	i.	w.	i.	w.	i.	w.
Hochschule für angewandte Wissenschaften Coburg (FH)																		
Gesamt	4 941	2 482	1 035	505	1 343	612	4 535	2 316	896	447	1 199	553	406	166	139	58	144	59
darunter Fachhochschulstudiengänge	4 926	2 474	1 020	497	1 342	611	4 535	2 316	896	447	1 199	553	391	158	124	50	143	58
Rechts-, Wirtschafts- und Sozialwissenschaften	2 089	1 410	385	275	515	333	1 949	1 333	338	247	469	306	140	77	47	28	46	27
darunter Fachhochschulstudiengänge	2 085	1 407	381	272	515	333	1 949	1 333	338	247	469	306	136	74	43	25	46	27
Mathematik, Naturwissenschaften	552	208	128	45	171	53	519	194	120	41	159	49	33	14	8	4	12	4
Humanmedizin/Gesundheitswissenschaften	247	223	48	43	59	49	239	217	47	42	57	47	8	6	1	1	2	2
Ingenieurwissenschaften	1 877	538	444	125	558	152	1 661	474	366	103	478	129	216	64	78	22	80	23
darunter Fachhochschulstudiengänge	1 869	535	436	122	558	152	1 661	474	366	103	478	129	208	61	70	19	80	23
Kunst, Kunstwissenschaft	176	103	30	17	40	25	167	98	25	14	36	22	9	5	5	3	4	3
darunter Fachhochschulstudiengänge	173	101	27	15	39	24	167	98	25	14	36	22	6	3	2	1	3	2
Technische Hochschule Deggendorf (FH)																		
Gesamt	5 195	1 753	1 228	449	1 551	541	4 705	1 545	994	340	1 306	428	490	208	234	109	245	113
darunter Fachhochschulstudiengänge	4 934	1 632	1 043	363	1 352	448	4 653	1 521	961	324	1 259	405	281	111	82	39	93	43
Sport	50	25	38	19	50	25	50	25	38	19	50	25	–	–	–	–	–	–
darunter Fachhochschulstudiengänge	7	4	6	3	7	4	7	4	6	3	7	4	–	–	–	–	–	–
Rechts-, Wirtschafts- und Sozialwissenschaften	1 550	943	400	265	500	307	1 320	801	281	187	378	227	230	142	119	78	122	80
darunter Fachhochschulstudiengänge	1 458	879	323	213	422	254	1 318	800	280	187	376	226	140	79	43	26	46	28
Mathematik, Naturwissenschaften	557	100	114	26	166	37	525	87	101	18	148	27	32	13	13	8	18	10
darunter Fachhochschulstudiengänge	552	96	111	23	163	34	523	86	101	18	148	27	29	10	10	5	15	7
Humanmedizin/Gesundheitswissenschaften	127	103	–	–	–	–	125	101	–	–	–	–	2	2	–	–	–	–
Ingenieurwissenschaften	2 911	582	676	139	835	172	2 685	531	574	116	730	149	226	51	102	23	105	23
darunter Fachhochschulstudiengänge	2 790	550	603	124	760	156	2 680	530	574	116	728	148	110	20	29	8	32	8
Hochschule für angewandte Wissenschaften Hof (FH)																		
Gesamt	3 536	1 530	733	317	1 030	430	3 142	1 376	639	274	908	377	394	154	94	43	122	53
darunter Fachhochschulstudiengänge	3 495	1 509	696	298	993	411	3 142	1 376	639	274	908	377	353	133	57	24	85	34
Rechts-, Wirtschafts- und Sozialwissenschaften	1 884	1 074	355	215	505	288	1 670	961	308	188	445	254	214	113	47	27	60	34
darunter Fachhochschulstudiengänge	1 860	1 061	331	202	481	275	1 670	961	308	188	445	254	190	100	23	14	36	21
Mathematik, Naturwissenschaften	561	98	135	24	208	39	475	83	110	17	176	31	86	15	25	7	32	8
darunter Fachhochschulstudiengänge	559	97	133	23	206	38	475	83	110	17	176	31	84	14	23	6	30	7
Humanmedizin/Gesundheitswissenschaften	24	19	–	–	–	–	24	19	–	–	–	–	–	–	–	–	–	–
Ingenieurwissenschaften	868	182	202	45	264	60	782	162	182	38	237	52	86	20	20	7	27	8
darunter Fachhochschulstudiengänge	855	177	193	42	255	57	782	162	182	38	237	52	73	15	11	4	18	5
Kunst, Kunstwissenschaft	199	157	41	33	53	43	191	151	39	31	50	40	8	6	2	2	3	3
darunter Fachhochschulstudiengänge	197	155	39	31	51	41	191	151	39	31	50	40	6	4	–	–	1	1
Technische Hochschule Ingolstadt (FH)																		
Gesamt	5 095	1 521	1 128	341	1 510	439	4 359	1 286	882	271	1 230	357	736	235	246	70	280	82
darunter Fachhochschulstudiengänge	4 944	1 491	1 009	317	1 373	413	4 343	1 285	880	271	1 214	356	601	206	129	46	159	57
Rechts-, Wirtschafts- und Sozialwissenschaften	1 602	917	300	180	436	249	1 376	777	232	140	355	202	226	140	68	40	81	47
darunter Fachhochschulstudiengänge	1 568	898	276	165	406	233	1 373	777	232	140	352	202	195	121	44	25	54	31
Mathematik, Naturwissenschaften	875	178	255	71	346	83	791	149	224	57	307	67	84	29	31	14	39	16
Humanmedizin/Gesundheitswissenschaften	68	30	2	1	2	1	63	28	2	1	2	1	5	2	–	–	–	–
Ingenieurwissenschaften	2 550	396	571	89	726	106	2 129	332	424	73	566	87	421	64	147	16	160	19
darunter Fachhochschulstudiengänge	2 433	385	476	80	619	96	2 116	331	422	73	553	86	317	54	54	7	66	10
Hochschule für angewandte Wissenschaften Kempten (FH)																		
Gesamt	5 772	2 085	1 325	518	1 782	639	5 392	1 933	1 220	468	1 687	598	380	152	105	50	95	41
darunter Fachhochschulstudiengänge	5 701	2 054	1 296	503	1 748	625	5 354	1 919	1 219	468	1 654	585	347	135	77	35	94	40
Rechts-, Wirtschafts- und Sozialwissenschaften	1 899	1 158	436	290	571	350	1 776	1 080	386	257	537	329	123	78	50	33	34	21
darunter Fachhochschulstudiengänge	1 863	1 137	419	277	559	344	1 759	1 073	386	257	525	323	104	64	33	20	34	21
Mathematik, Naturwissenschaften	700	95	184	31	279	41	650	84	173	28	263	37	50	11	11	3	16	4
darunter Fachhochschulstudiengänge	699	95	183	31	279	41	650	84	173	28	263	37	49	11	10	3	16	4
Humanmedizin/Gesundheitswissenschaften	517	422	126	100	144	111	496	405	123	97	141	108	21	17	3	3	3	3
Ingenieurwissenschaften	2 656	410	579	97	788	137	2 470	364	538	86	746	124	186	46	41	11	42	13
darunter Fachhochschulstudiengänge	2 622	400	568	95	766	129	2 449	357	537	86	725	117	173	43	31	9	41	12
Hochschule für angewandte Wissenschaften Landshut (FH)																		
Gesamt	5 336	1 938	1 188	445	1 551	534	4 926	1 766	1 061	389	1 423	480	410	172	127	56	128	54
darunter Fachhochschulstudiengänge	5 314	1 926	1 180	442	1 547	533	4 919	1 764	1 060	388	1 420	480	395	162	120	54	127	53
Rechts-, Wirtschafts- und Sozialwissenschaften	1 971	1 391	440	316	485	348	1 814	1 286	388	287	453	326	157	105	52	29	32	22
darunter Fachhochschulstudiengänge	1 955	1 381	433	314	485	348	1 811	1 284	387	286	453	326	144	97	46	28	32	22
Mathematik, Naturwissenschaften	712	128	200	52	269	70	632	100	168	37	230	52	80	28	32	15	39	18
darunter Fachhochschulstudiengänge	710	128	200	52	267	70	630	100	168	37	228	52	80	28	32	15	39	18
Ingenieurwissenschaften	2 653	419	548	77	797	116	2 480	380	505	65	740	102	173	39	43	12	57	14
darunter Fachhochschulstudiengänge	2 649	417	547	76	795	115	2 478	380	505	65	739	102	171	37	42	11	56	13

Noch: Tabelle 3.1 Studierende in Bayern im Wintersemester 2014/15 nach Fächergruppen, Art des Studiengangs und Hochschulen

Fächergruppe Art des Studiengangs	Deutsche und ausländische Studierende								Deutsche Studierende						Ausländische Studierende					
	Insgesamt		darunter im 1.				Insgesamt		darunter im 1.				Insgesamt		darunter im 1.					
			Hochschul- semester		Fach- semester				Hochschul- semester		Fach- semester				Hochschul- semester		Fach- semester			
	i.	w.	i.	w.	i.	w.	i.	w.	i.	w.	i.	w.	i.	w.	i.	w.				
Hochschule für angewandte Wissenschaften München (FH)																				
Gesamt	17 524	6 558	2 540	1 040	3 746	1 381	15 408	5 648	2 132	841	3 345	1 208	2 116	910	408	199	401	173		
darunter Fachhochschulstudiengänge	17 379	6 493	2 412	985	3 742	1 379	15 400	5 644	2 131	841	3 341	1 206	1 979	849	281	144	401	173		
Sprach- und Kulturwissenschaften	89	82	42	38	–	–	84	79	39	36	–	–	5	3	3	2	–	–		
Rechts-, Wirtschafts- und Sozialwissenschaften	5 102	3 508	638	473	884	644	4 554	3 112	519	383	803	581	548	396	119	90	81	63		
darunter Fachhochschulstudiengänge	5 043	3 472	583	439	882	643	4 549	3 110	518	383	801	580	494	362	65	56	81	63		
Mathematik, Naturwissenschaften	1 627	401	286	81	461	114	1 379	299	247	61	405	90	248	102	39	20	56	24		
darunter Fachhochschulstudiengänge	1 621	400	280	80	461	114	1 379	299	247	61	405	90	242	101	33	19	56	24		
Humanmedizin/Gesundheitswissenschaften	406	327	47	42	63	55	374	302	44	39	56	50	32	25	3	3	7	5		
darunter Fachhochschulstudiengänge	405	326	47	42	62	54	373	301	44	39	55	49	32	25	3	3	7	5		
Ingenieurwissenschaften	9 795	1 981	1 467	371	2 251	520	8 563	1 631	1 229	291	2 000	444	1 232	350	238	80	251	76		
darunter Fachhochschulstudiengänge	9 720	1 955	1 402	352	2 250	520	8 561	1 630	1 229	291	1 999	444	1 159	325	173	61	251	76		
Kunst, Kunstwissenschaft	505	259	60	35	87	48	454	225	54	31	81	43	51	34	6	4	6	5		
darunter Fachhochschulstudiengänge	501	258	58	34	87	48	454	225	54	31	81	43	47	33	4	3	6	5		
Hochschule für angewandte Wissenschaften Neu Ulm (FH)																				
Gesamt	3 665	1 926	468	251	566	290	3 362	1 760	403	215	533	273	303	166	65	36	33	17		
darunter Fachhochschulstudiengänge	3 629	1 907	436	233	566	290	3 362	1 760	403	215	533	273	267	147	33	18	33	17		
Rechts-, Wirtschafts- und Sozialwissenschaften	1 865	780	239	103	286	116	1 697	699	197	78	277	110	168	81	42	25	9	6		
darunter Fachhochschulstudiengänge	1 830	761	207	85	286	116	1 697	699	197	78	277	110	133	62	10	7	9	6		
Mathematik, Naturwissenschaften	1 060	567	158	84	194	98	979	529	141	78	176	92	81	38	17	6	18	6		
darunter Fachhochschulstudiengänge	1 059	567	158	84	194	98	979	529	141	78	176	92	80	38	17	6	18	6		
Humanmedizin/Gesundheitswissenschaften	740	579	71	64	86	76	686	532	65	59	80	71	54	47	6	5	6	5		
Technische Hochschule Nürnberg Georg Simon Ohm (FH)																				
Gesamt	12 649	4 999	2 441	993	3 219	1 241	11 453	4 411	2 115	828	2 914	1 092	1 196	588	326	165	305	149		
darunter Fachhochschulstudiengänge	12 374	4 917	2 316	939	3 160	1 224	11 322	4 393	2 085	822	2 876	1 085	1 052	524	231	117	284	139		
Rechts-, Wirtschafts- und Sozialwissenschaften	5 206	3 243	997	629	1 239	745	4 616	2 869	823	517	1 096	649	590	374	174	112	143	96		
darunter Fachhochschulstudiengänge	5 034	3 182	902	584	1 189	729	4 521	2 851	794	511	1 061	642	513	331	108	73	128	87		
Mathematik, Naturwissenschaften	1 011	211	195	49	287	69	912	166	175	40	257	57	99	45	20	9	30	12		
darunter Fachhochschulstudiengänge	999	210	190	48	282	68	904	166	174	40	254	57	95	44	16	8	28	11		
Ingenieurwissenschaften	6 052	1 338	1 208	291	1 638	396	5 568	1 185	1 080	250	1 508	356	484	153	128	41	130	40		
darunter Fachhochschulstudiengänge	5 963	1 320	1 185	285	1 634	396	5 540	1 185	1 080	250	1 508	356	423	135	105	35	126	40		
Kunst, Kunstwissenschaft	380	207	41	24	55	31	357	191	37	21	53	30	23	16	4	3	2	1		
darunter Fachhochschulstudiengänge	378	205	39	22	55	31	357	191	37	21	53	30	21	14	2	1	2	1		
Ostbayerische Technische Hochschule Regensburg (FH)																				
Gesamt	10 390	3 689	1 924	760	2 642	965	9 550	3 329	1 661	641	2 358	844	840	360	263	119	284	121		
darunter Fachhochschulstudiengänge	10 157	3 583	1 773	692	2 491	897	9 546	3 328	1 658	640	2 355	843	611	255	115	52	136	54		
Sprach- und Kulturwissenschaften	211	166	28	26	37	29	203	159	28	26	36	28	8	7	–	–	1	1		
Rechts-, Wirtschafts- und Sozialwissenschaften	3 013	2 029	492	362	641	444	2 652	1 803	373	288	532	377	361	226	119	74	109	67		
darunter Fachhochschulstudiengänge	2 881	1 954	419	318	568	400	2 650	1 803	372	288	531	377	231	151	47	30	37	23		
Mathematik, Naturwissenschaften	1 633	326	327	84	460	110	1 501	282	291	70	414	92	132	44	36	14	46	18		
darunter Fachhochschulstudiengänge	1 623	323	321	83	454	109	1 501	282	291	70	414	92	122	41	30	13	40	17		
Humanmedizin/Gesundheitswissenschaften	107	92	28	27	40	37	107	92	28	27	40	37	–	–	–	–	–	–		
Ingenieurwissenschaften	5 305	1 007	1 024	242	1 428	323	4 976	930	919	214	1 304	291	329	77	105	28	124	32		
darunter Fachhochschulstudiengänge	5 216	981	954	221	1 358	302	4 974	929	917	213	1 302	290	242	52	37	8	56	12		
Kunst, Kunstwissenschaft	121	69	25	19	36	22	111	63	22	16	32	19	10	6	3	3	4	3		
darunter Fachhochschulstudiengänge	119	67	23	17	34	20	111	63	22	16	32	19	8	4	1	1	2	1		
Hochschule für angewandte Wissenschaften Rosenheim (FH)																				
Gesamt	5 736	1 961	1 414	442	1 771	562	5 221	1 729	1 241	371	1 598	485	515	232	173	71	173	77		
darunter Fachhochschulstudiengänge	5 708	1 949	1 388	430	1 770	561	5 221	1 729	1 241	371	1 598	485	487	220	147	59	172	76		
Rechts-, Wirtschafts- und Sozialwissenschaften	1 451	616	296	133	388	171	1 349	546	266	115	365	154	102	70	30	18	23	17		
darunter Fachhochschulstudiengänge	1 438	611	283	128	388	171	1 349	546	266	115	365	154	89	65	17	13	23	17		
Mathematik, Naturwissenschaften	808	193	219	52	298	70	705	153	181	42	254	55	103	40	38	10	44	15		
darunter Fachhochschulstudiengänge	807	192	218	51	297	69	705	153	181	42	254	55	102	39	37	9	43	14		
Humanmedizin/Gesundheitswissenschaften	604	469	122	93	146	113	565	437	112	84	134	102	39	32	10	9	12	11		
Ingenieurwissenschaften	2 873	683	777	164	939	208	2 602	593	682	130	845	174	271	90	95	34	94	34		
darunter Fachhochschulstudiengänge	2 859	677	765	158	939	208	2 602	593	682	130	845	174	257	84	83	28	94	34		

Noch: **Tabelle 3.1 Studierende in Bayern im Wintersemester 2014/15 nach Fächergruppen, Art des Studiengangs und Hochschulen**

Fächergruppe Art des Studiengangs	Deutsche und ausländische Studierende						Deutsche Studierende						Ausländische Studierende					
	Insgesamt		darunter im 1.				Insgesamt		darunter im 1.				Insgesamt		darunter im 1.			
			Hochschul- semester		Fach- semester				Hochschul- semester		Fach- semester				Hochschul- semester		Fach- semester	
	i.	w.	i.	w.	i.	w.	i.	w.	i.	w.	i.	w.	i.	w.	i.	w.		
Hochschule für angewandte Wissenschaften Weihenstephan-Triesdorf (FH)																		
Gesamt	6 286	2 724	1 339	654	1 861	837	5 939	2 544	1 266	612	1 786	797	347	180	73	42	75	40
darunter Fachhochschulstudiengänge	6 276	2 716	1 339	654	1 861	837	5 939	2 544	1 266	612	1 786	797	337	172	73	42	75	40
Rechts-, Wirtschafts- und Sozialwissenschaften	48	29	–	–	26	18	48	29	–	–	26	18	–	–	–	–	–	–
Mathematik, Naturwissenschaften	432	225	97	64	156	91	411	207	91	58	149	85	21	18	6	6	7	6
darunter Fachhochschulstudiengänge	431	224	97	64	156	91	411	207	91	58	149	85	20	17	6	6	7	6
Agrar-, Forst- und Ernährungswissenschaften	4 281	1 967	894	464	1 202	574	3 988	1 819	839	432	1 141	542	293	148	55	32	61	32
darunter Fachhochschulstudiengänge	4 277	1 963	894	464	1 202	574	3 988	1 819	839	432	1 141	542	289	144	55	32	61	32
Ingenieurwissenschaften	1 525	503	348	126	477	154	1 492	489	336	122	470	152	33	14	12	4	7	2
darunter Fachhochschulstudiengänge	1 520	500	348	126	477	154	1 492	489	336	122	470	152	28	11	12	4	7	2
Hochschule für angewandte Wissenschaften Würzburg-Schweinfurt (FH)																		
Gesamt	9 092	3 603	1 849	770	2 572	1 050	8 527	3 326	1 614	664	2 297	928	565	277	235	106	275	122
darunter Fachhochschulstudiengänge	8 977	3 526	1 766	714	2 488	993	8 527	3 326	1 614	664	2 297	928	450	200	152	50	191	65
Sprach- und Kulturwissenschaften	111	93	–	–	12	9	101	84	–	–	8	6	10	9	–	–	4	3
Rechts-, Wirtschafts- und Sozialwissenschaften	4 771	2 541	978	538	1 335	716	4 378	2 332	786	447	1 129	617	393	209	192	91	206	99
darunter Fachhochschulstudiengänge	4 681	2 483	912	494	1 268	671	4 378	2 332	786	447	1 129	617	303	151	126	47	139	54
Mathematik, Naturwissenschaften	1 112	176	219	44	317	57	1 048	159	210	43	295	53	64	17	9	1	22	4
darunter Fachhochschulstudiengänge	1 110	176	217	44	315	57	1 048	159	210	43	295	53	62	17	7	1	20	4
Humanmedizin/Gesundheitswissenschaften	174	146	39	32	44	35	171	143	39	32	44	35	3	3	–	–	–	–
Ingenieurwissenschaften	2 610	435	558	113	771	160	2 540	418	536	110	741	156	70	17	22	3	30	4
darunter Fachhochschulstudiengänge	2 604	433	554	112	767	159	2 540	418	536	110	741	156	64	15	18	2	26	3
Kunst, Kunstwissenschaft	314	212	55	43	93	73	289	190	43	32	80	61	25	22	12	11	13	12
darunter Fachhochschulstudiengänge	297	195	44	32	82	62	289	190	43	32	80	61	8	5	1	–	2	1
Hochschule der Bayerischen Wirtschaft für angewandte Wissenschaften (Priv. FH)																		
Gesamt	80	19	67	16	44	14	76	19	63	16	43	14	4	–	4	–	1	–
Rechts-, Wirtschafts- und Sozialwissenschaften	61	19	50	16	29	14	58	19	47	16	28	14	3	–	3	–	1	–
Ingenieurwissenschaften	19	–	17	–	15	–	18	–	16	–	15	–	1	–	1	–	–	–
Hochschule für angewandtes Management, Erding (Priv. FH)																		
Gesamt	2 195	1 155	308	160	460	237	2 075	1 090	294	156	436	227	120	65	14	4	24	10
Sprach- und Kulturwissenschaften	793	567	85	56	147	105	746	533	81	55	139	100	47	34	4	1	8	5
Rechts-, Wirtschafts- und Sozialwissenschaften	1 402	588	223	104	313	132	1 329	557	213	101	297	127	73	31	10	3	16	5
Hochschule für angewandte Sprachen, München, SDI (Priv. FH)																		
Gesamt	375	290	63	48	89	64	259	191	40	29	56	37	116	99	23	19	33	27
darunter Fachhochschulstudiengänge	369	285	60	45	86	61	259	191	40	29	56	37	110	94	20	16	30	24
Sprach- und Kulturwissenschaften	375	290	63	48	89	64	259	191	40	29	56	37	116	99	23	19	33	27
darunter Fachhochschulstudiengänge	369	285	60	45	86	61	259	191	40	29	56	37	110	94	20	16	30	24
Hochschule Macromedia für angewandte Wissenschaften (Priv. FH)																		
Gesamt	2 232	1 230	421	259	524	303	2 028	1 082	357	203	451	241	204	148	64	56	73	62
darunter Fachhochschulstudiengänge	2 199	1 200	395	234	491	273	2 021	1 078	355	202	444	237	178	122	40	32	47	36
Rechts-, Wirtschafts- und Sozialwissenschaften	1 765	1 017	336	215	410	250	1 616	901	286	169	353	199	149	116	50	46	57	51
darunter Fachhochschulstudiengänge	1 732	987	310	190	377	220	1 609	897	284	168	346	195	123	90	26	22	31	25
Kunst, Kunstwissenschaft	467	213	85	44	114	53	412	181	71	34	98	42	55	32	14	10	16	11
Munich Business School München (Priv. FH)																		
Gesamt	537	230	174	81	218	95	348	142	62	26	120	49	189	88	112	55	98	46
darunter Fachhochschulstudiengänge	493	216	130	67	174	81	346	141	60	25	118	48	147	75	70	42	56	33
Rechts-, Wirtschafts- und Sozialwissenschaften	537	230	174	81	218	95	348	142	62	26	120	49	189	88	112	55	98	46
darunter Fachhochschulstudiengänge	493	216	130	67	174	81	346	141	60	25	118	48	147	75	70	42	56	33
Wilhelm Löhe Hochschule für angewandte Wissenschaften Fürth (Priv. FH)																		
Gesamt	79	59	29	21	36	26	74	54	28	20	33	23	5	5	1	1	3	3
Humanmedizin/Gesundheitswissenschaften	79	59	29	21	36	26	74	54	28	20	33	23	5	5	1	1	3	3
Evang. Hochschule Nürnberg (FH)																		
Gesamt	1 401	1 122	340	283	428	348	1 372	1 099	333	278	419	342	29	23	7	5	9	6
Sprach- und Kulturwissenschaften	245	187	61	48	81	63	239	183	60	48	80	63	6	4	1	–	1	–
Rechts-, Wirtschafts- und Sozialwissenschaften	688	538	153	125	197	155	672	526	148	121	190	150	16	12	5	4	7	5
Humanmedizin/Gesundheitswissenschaften	468	397	126	110	150	130	461	390	125	109	149	129	7	7	1	1	1	1

Noch: **Tabelle 3.1 Studierende in Bayern im Wintersemester 2014/15 nach Fächergruppen, Art des Studiengangs und Hochschulen**

Fächergruppe Art des Studiengangs	Deutsche und ausländische Studierende						Deutsche Studierende						Ausländische Studierende					
	Insgesamt		darunter im 1.				Insgesamt		darunter im 1.				Insgesamt		darunter im 1.			
			Hochschul- semester		Fach- semester				Hochschul- semester		Fach- semester				Hochschul- semester		Fach- semester	
	i.	w.	i.	w.	i.	w.	i.	w.	i.	w.	i.	w.	i.	w.	i.	w.		
Kath. Stiftungsfachhochschule München																		
Gesamt	2 248	1 834	502	422	574	462	2 104	1 702	441	364	525	416	144	132	61	58	49	46
Sprach- und Kulturwissenschaften	37	28	23	19	37	28	36	27	22	18	36	27	1	1	1	1	1	1
Rechts-, Wirtschafts- und Sozialwissenschaften	1 692	1 385	379	319	404	323	1 572	1 273	326	269	364	286	120	112	53	50	40	37
Humanmedizin/Gesundheitswissenschaften	519	421	100	84	133	111	496	402	93	77	125	103	23	19	7	7	8	8
Hochschule für Gesundheit & Sport, Technik & Kunst Berlin (Priv. FH)																		
Gesamt	281	143	42	21	44	23	262	132	42	21	44	23	19	11	–	–	–	–
Sprach- und Kulturwissenschaften	96	71	11	10	13	12	85	63	11	10	13	12	11	8	–	–	–	–
Sport	118	34	31	11	31	11	114	33	31	11	31	11	4	1	–	–	–	–
Humanmedizin/Gesundheitswissenschaften	67	38	–	–	–	–	63	36	–	–	–	–	4	2	–	–	–	–
Hochschule Fresenius Idstein (Priv. FH)																		
Gesamt	1 506	930	305	192	386	231	1 454	899	299	190	376	226	52	31	6	2	10	5
Sprach- und Kulturwissenschaften	560	376	110	77	120	82	552	371	110	77	119	81	8	5	–	–	1	1
Rechts-, Wirtschafts- und Sozialwissenschaften	670	360	117	60	182	93	647	347	117	60	182	93	23	13	–	–	–	–
Humanmedizin/Gesundheitswissenschaften	274	194	78	55	84	56	253	181	72	53	75	52	21	13	6	2	9	4
Ingenieurwissenschaften	2	–	–	–	–	–	2	–	–	–	–	–	–	–	–	–	–	–
AMD Akademie Mode und Design Idstein (Priv. FH)																		
Gesamt	330	297	75	65	93	80	286	257	65	55	82	69	44	40	10	10	11	11
Rechts-, Wirtschafts- und Sozialwissenschaften	199	174	37	28	47	36	182	159	35	26	44	33	17	15	2	2	3	3
Kunst, Kunstwissenschaft	131	123	38	37	46	44	104	98	30	29	38	36	27	25	8	8	8	8
Fachhochschulen für öffentliche Verwaltung und Rechtspflege in Bayern																		
Gesamt	4 014	1 973	1 019	549	1 360	709	4 006	1 970	1 016	548	1 356	708	8	3	3	1	4	1
Rechts-, Wirtschafts- und Sozialwissenschaften	3 890	1 953	991	546	1 312	698	3 883	1 950	988	545	1 308	697	7	3	3	1	4	1
Mathematik, Naturwissenschaften	124	20	28	3	48	11	123	20	28	3	48	11	1	–	–	–	–	–

Tabelle 3.2 Studierende in Bayern im Wintersemester 2014/15 nach Studienbereichen, Art des Studiengangs und Hochschularten

Studienbereich Art des Studiengangs	Deutsche und ausländische Studierende						Deutsche Studierende						Ausländische Studierende					
	Insgesamt		darunter im 1.				Insgesamt		darunter im 1.				Insgesamt		darunter im 1.			
			Hochschul- semester		Fach- semester				Hochschul- semester		Fach- semester				Hochschul- semester		Fach- semester	
	i.	w.	i.	w.	i.	w.	i.	w.	i.	w.	i.	w.	i.	w.	i.	w.	i.	w.
Universitäten																		
Sprach- und Kulturwissenschaften allgemein	3 125	2 526	597	481	977	775	2 782	2 241	496	404	854	680	343	285	101	77	123	95
Evangelische Theologie, -Religionslehre	1 155	796	130	99	264	185	1 095	769	121	94	249	178	60	27	9	5	15	7
Katholische Theologie, -Religionslehre	1 943	1 123	202	124	433	249	1 769	1 082	165	113	387	234	174	41	37	11	46	15
darunter Fachhochschulstudiengänge	112	71	27	22	44	28	110	69	25	20	42	26	2	2	2	2	2	2
Philosophie	2 610	1 210	416	219	993	529	2 349	1 098	358	192	901	487	261	112	58	27	92	42
Geschichte	4 230	2 056	618	321	1 330	653	3 990	1 912	532	275	1 220	594	240	144	86	46	110	59
Bibliothekswissenschaft, Dokumentation	419	374	64	56	154	132	399	354	55	47	143	121	20	20	9	9	11	11
Allgemeine und vergleichende Literatur- und Sprachwissenschaft	2 088	1 464	368	271	759	526	1 677	1 164	261	194	613	423	411	300	107	77	146	103
Altphilologie (klassische Philologie), Neugriechisch	1 080	626	156	99	248	149	1 038	600	146	92	232	139	42	26	10	7	16	10
Germanistik (Deutsch, germanische Sprachen ohne Anglistik)	13 804	10 746	1 997	1 615	3 202	2 511	11 852	9 177	1 207	978	2 362	1 848	1 952	1 569	790	637	840	663
Anglistik, Amerikanistik	8 785	6 155	1 257	922	1 853	1 324	7 970	5 556	907	664	1 472	1 047	815	599	350	258	381	277
Romanistik	2 492	2 007	490	395	803	616	2 144	1 727	365	293	680	523	348	280	125	102	123	93
Slawistik, Baltistik, Finno-Ugristik	466	349	71	58	144	108	287	198	35	28	92	65	179	151	36	30	52	43
Außereuropäische Sprach- und Kulturwissenschaften	1 974	1 187	411	240	910	526	1 625	954	332	187	782	445	349	233	79	53	128	81
Kulturwissenschaften i.e.S.	2 426	1 888	486	391	843	636	2 165	1 676	416	336	744	557	261	212	70	55	99	79
Psychologie	4 441	3 659	557	458	1 242	1 013	4 108	3 386	475	391	1 134	922	333	273	82	67	108	91
Erziehungswissenschaften	6 276	5 048	1 010	844	1 936	1 568	5 897	4 728	891	745	1 780	1 437	379	320	119	99	156	131
darunter Fachhochschulstudiengänge	116	103	34	33	38	37	113	100	34	33	38	37	3	3	–	–	–	–
Sonderpädagogik	2 817	2 429	481	438	681	600	2 780	2 394	473	430	672	591	37	35	8	8	9	9
Sport, Sportwissenschaft	2 700	1 296	304	165	563	272	2 602	1 253	269	149	523	255	98	43	35	16	40	17
Rechts-, Wirtschafts- und Sozialwissenschaften allgemein	2 137	1 534	294	243	582	445	1 906	1 348	213	178	480	367	231	186	81	65	102	78
darunter Fachhochschulstudiengänge	114	21	–	–	–	–	114	21	–	–	–	–	–	–	–	–	–	–
Regionalwissenschaften	142	89	20	13	50	31	121	74	20	13	47	30	21	15	–	–	3	1
Politikwissenschaften	3 009	1 220	451	216	856	387	2 571	972	302	124	688	282	438	248	149	92	168	105
Sozialwissenschaften	5 454	3 167	934	568	1 773	1 041	5 102	2 921	842	502	1 630	944	352	246	92	66	143	97
Sozialwesen	865	712	145	129	201	167	852	699	141	125	197	163	13	13	4	4	4	4
darunter Fachhochschulstudiengänge	497	408	106	95	117	98	486	397	102	91	113	94	11	11	4	4	4	4
Rechtswissenschaften	18 784	10 828	3 757	2 210	4 706	2 689	17 187	9 759	3 221	1 841	4 127	2 300	1 597	1 069	536	369	579	389
Verwaltungswissenschaften	735	303	160	76	231	106	660	269	131	61	197	91	75	34	29	15	34	15
Wirtschaftswissenschaften	32 643	14 934	5 284	2 666	9 526	4 515	29 167	12 883	4 035	1 935	8 076	3 669	3 476	2 051	1 249	731	1 450	846
darunter Fachhochschulstudiengänge	89	16	56	10	61	11	89	16	56	10	61	11	–	–	–	–	–	–
Wirtschaftsingenieurwesen mit wirtschaftswissenschaftlichem Schwerpunkt	1 458	501	280	105	571	204	1 265	383	216	67	492	153	193	118	64	38	79	51
Mathematik, Naturwissenschaften allgemein	497	282	100	54	160	91	330	197	61	34	112	68	167	85	39	20	48	23
Mathematik	9 699	4 503	1 624	806	3 028	1 359	9 039	4 163	1 447	706	2 758	1 222	660	340	177	100	270	137
Informatik	13 213	2 588	2 289	456	4 535	970	10 993	1 983	1 764	329	3 797	765	2 220	605	525	127	738	205
darunter Fachhochschulstudiengänge	12	3	–	–	–	–	12	3	–	–	–	–	–	–	–	–	–	–
Physik, Astronomie	6 254	1 214	1 103	241	2 185	499	5 467	1 006	872	192	1 875	426	787	208	231	49	310	73
Chemie	6 871	2 974	1 180	537	2 169	915	6 196	2 646	998	458	1 936	812	675	328	182	79	233	103
Pharmazie	2 550	1 823	401	284	508	341	2 289	1 633	356	252	449	304	261	190	45	32	59	37
Biologie	7 609	4 874	1 295	850	2 282	1 446	6 815	4 386	1 079	706	2 011	1 271	794	488	216	144	271	175
Geowissenschaften (ohne Geographie)	1 458	561	235	103	511	207	1 322	504	185	83	459	186	136	57	50	20	52	21
Geographie	5 145	2 655	767	420	1 519	783	4 970	2 563	735	399	1 472	755	175	92	32	21	47	28
Gesundheitswissenschaften allgemein	1 880	1 192	202	145	766	489	1 807	1 151	176	134	725	468	73	41	26	11	41	21
darunter Fachhochschulstudiengänge	60	48	8	6	10	8	60	48	8	6	10	8	–	–	–	–	–	–
Humanmedizin (ohne Zahnmedizin)	13 861	8 321	1 367	831	2 167	1 291	11 938	7 219	1 027	623	1 761	1 055	1 923	1 102	340	208	406	236
Zahnmedizin	2 544	1 661	194	137	292	197	2 232	1 474	159	114	256	172	312	187	35	23	36	25
Veterinärmedizin	1 864	1 604	260	224	352	301	1 733	1 500	224	196	309	268	131	104	36	28	43	33
Landespflege, Umweltgestaltung	868	534	102	63	232	143	607	387	24	17	139	90	261	147	78	46	93	53
Agrarwissenschaften, Lebensmittel- und Getränketechnologie	1 956	837	336	135	608	268	1 714	706	261	100	518	223	242	131	75	35	90	45
darunter Fachhochschulstudiengänge	2	–	–	–	–	–	2	–	–	–	–	–	–	–	–	–	–	–
Forstwissenschaft, Holzwirtschaft	520	175	85	37	196	75	492	164	75	33	183	69	28	11	10	4	13	6
Ernährungs- und Haushaltswissenschaften	562	488	114	99	192	163	481	423	79	73	151	131	81	65	35	26	41	32
Ingenieurwesen allgemein	1 993	684	390	131	584	171	1 723	593	307	100	486	136	270	91	83	31	98	35
Maschinenbau/Verfahrenstechnik	12 172	2 739	1 990	470	3 602	853	10 293	2 162	1 381	289	2 903	645	1 879	577	609	181	699	208
darunter Fachhochschulstudiengänge	172	9	65	3	68	3	172	9	65	3	68	3	–	–	–	–	–	–
Elektrotechnik	5 666	788	1 242	201	1 983	304	3 801	398	662	76	1 306	157	1 865	390	580	125	677	147
darunter Fachhochschulstudiengänge	303	24	97	9	101	9	303	24	97	9	101	9	–	–	–	–	–	–
Verkehrstechnik, Nautik	1 722	213	313	51	524	75	1 338	142	183	28	368	47	384	71	130	23	156	28
Architektur, Innenarchitektur	1 373	778	332	188	583	326	900	524	118	67	335	186	473	254	214	121	248	140

Noch: Tabelle 3.2 Studierende in Bayern im Wintersemester 2014/15 nach Studienbereichen, Art des Studiengangs und Hochschularten

Studienbereich Art des Studiengangs	Deutsche und ausländische Studierende						Deutsche Studierende						Ausländische Studierende					
	Insgesamt		darunter im 1.				Insgesamt		darunter im 1.				Insgesamt		darunter im 1.			
			Hochschul- semester		Fach- semester				Hochschul- semester		Fach- semester				Hochschul- semester		Fach- semester	
	i.	w.	i.	w.	i.	w.	i.	w.	i.	w.	i.	w.	i.	w.	i.	w.	i.	w.
Bauingenieurwesen	2 897	901	661	193	988	277	2 305	728	448	130	751	209	592	173	213	63	237	68
Vermessungswesen	417	173	108	44	176	66	257	102	42	19	103	37	160	71	66	25	73	29
Wirtschaftsingenieurwesen mit ingenieurwissenschaftlichem Schwerpunkt darunter Fachhochschulstudiengänge	1 598	333	193	56	380	95	1 490	289	170	44	346	81	108	44	23	12	34	14
	62	1	37	1	37	1	62	1	37	1	37	1	–	–	–	–	–	–
Kunst, Kunstwissenschaft allgemein	2 292	1 913	356	277	700	546	2 075	1 723	306	235	624	482	217	190	50	42	76	64
Darstellende Kunst, Film und Fernsehen, Theaterwissenschaft	1 253	962	227	181	384	304	1 184	906	213	168	358	283	69	56	14	13	26	21
Musik, Musikwissenschaft	1 169	714	174	113	322	201	1 011	599	150	96	280	169	158	115	24	17	42	32
Außerhalb der Studienbereichsgliederung	1	–	–	–	1	–	1	–	–	–	1	–	–	–	–	–	–	–
Gesamt	237 962	124 711	38 580	20 749	67 760	34 713	210 163	109 848	30 127	16 159	57 546	29 262	27 799	14 863	8 453	4 590	10 214	5 451
darunter Fachhochschulstudiengänge	1 539	704	430	179	476	195	1 523	688	424	173	470	189	16	16	6	6	6	6
Philosophisch-Theologische Hochschulen																		
Evangelische Theologie, -Religionslehre	154	73	25	13	27	12	144	70	21	12	26	12	10	3	4	1	1	–
Philosophie	374	131	42	16	151	55	326	117	35	12	138	48	48	14	7	4	13	7
Gesamt	528	204	67	29	178	67	470	187	56	24	164	60	58	17	11	5	14	7
Kunsthochschulen																		
Sprach- und Kulturwissenschaften allgemein	3	2	–	–	1	1	2	2	–	–	1	1	1	–	–	–	–	–
Rechts-, Wirtschafts- und Sozialwissenschaften allgemein	6	5	–	–	3	3	6	5	–	–	3	3	–	–	–	–	–	–
Wirtschaftswissenschaften	37	29	3	3	19	15	34	27	3	3	19	15	3	2	–	–	–	–
Architektur, Innenarchitektur	133	97	15	15	46	37	107	75	8	8	35	27	26	22	7	7	11	10
Kunst, Kunstwissenschaft allgemein	283	195	26	16	56	37	268	183	23	14	52	34	15	12	3	2	4	3
Bildende Kunst	599	347	72	38	116	66	431	234	41	19	85	48	168	113	31	19	31	18
Gestaltung	38	25	7	4	7	4	34	22	6	3	6	3	4	3	1	1	1	1
Darstellende Kunst, Film und Fernsehen, Theaterwissenschaft	587	306	42	23	84	49	450	222	16	6	54	30	137	84	26	17	30	19
Musik, Musikwissenschaft	2 017	1 024	295	149	537	267	1 381	674	137	66	327	150	636	350	158	83	210	117
Gesamt	3 703	2 030	460	248	869	479	2 713	1 444	234	119	582	311	990	586	226	129	287	168
Fachhochschulen (ohne Verwaltungs-FH)																		
Sprach- und Kulturwissenschaften allgemein	252	125	62	31	81	38	237	116	57	27	76	34	15	9	5	4	5	4
Evangelische Theologie, -Religionslehre	99	63	30	19	35	22	96	62	29	19	34	22	3	1	1	–	1	–
Katholische Theologie, -Religionslehre	37	28	23	19	37	28	36	27	22	18	36	27	1	1	1	1	1	1
Allgemeine und vergleichende Literatur- und Sprachwissenschaft	443	355	53	43	89	67	324	251	31	24	53	37	119	104	22	19	36	30
darunter Fachhochschulstudiengänge	437	350	50	40	86	64	324	251	31	24	53	37	113	99	19	16	33	27
Außereuropäische Sprach- und Kulturwissenschaften	43	28	10	5	12	6	36	24	9	5	11	6	7	4	1	–	1	–
Psychologie	1 449	1 014	206	143	280	199	1 383	967	202	142	271	193	66	47	4	1	9	6
Erziehungswissenschaften	446	372	101	93	83	70	430	359	98	91	82	69	16	13	3	2	1	1
Sport, Sportwissenschaft	168	59	69	30	81	36	164	58	69	30	81	36	4	1	–	–	–	–
darunter Fachhochschulstudiengänge	125	38	37	14	38	15	121	37	37	14	38	15	4	1	–	–	–	–
Rechts-, Wirtschafts- und Sozialwissenschaften allgemein	2 176	1 186	453	274	638	365	2 049	1 093	415	246	583	329	127	93	38	28	55	36
darunter Fachhochschulstudiengänge	2 175	1 186	452	274	637	365	2 048	1 093	414	246	582	329	127	93	38	28	55	36
Regionalwissenschaften	36	23	–	–	14	12	36	23	–	–	14	12	–	–	–	–	–	–
Sozialwesen	9 234	7 615	1 751	1 499	2 114	1 751	8 816	7 244	1 627	1 387	1 997	1 645	418	371	124	112	117	106
darunter Fachhochschulstudiengänge	9 217	7 602	1 736	1 487	2 107	1 745	8 814	7 243	1 627	1 387	1 995	1 644	403	359	109	100	112	101
Rechtswissenschaften	594	342	115	75	169	100	561	323	107	70	156	92	33	19	8	5	13	8
darunter Fachhochschulstudiengänge	593	342	114	75	168	100	561	323	107	70	156	92	32	19	7	5	12	8
Wirtschaftswissenschaften	29 919	17 113	5 618	3 366	7 187	4 136	26 368	14 946	4 425	2 630	6 212	3 531	3 551	2 167	1 193	736	975	605
darunter Fachhochschulstudiengänge	29 110	16 665	5 034	3 016	6 811	3 915	26 244	14 914	4 395	2 622	6 157	3 513	2 866	1 751	639	394	654	402
Wirtschaftsingenieurwesen mit wirtschaftswissenschaftlichem Schwerpunkt	3 035	771	635	187	838	240	2 782	673	512	144	702	188	253	98	123	43	136	52
darunter Fachhochschulstudiengänge	2 997	757	603	176	808	229	2 772	671	505	143	695	187	225	86	98	33	113	42
Mathematik	566	207	132	51	193	72	512	178	117	45	174	62	54	29	15	6	19	10
darunter Fachhochschulstudiengänge	565	207	131	51	193	72	512	178	117	45	174	62	53	29	14	6	19	10
Informatik	11 706	2 518	2 581	631	3 680	830	10 567	2 115	2 272	511	3 281	680	1 139	403	309	120	399	150
darunter Fachhochschulstudiengänge	11 657	2 506	2 548	622	3 658	823	10 554	2 114	2 270	511	3 275	680	1 103	392	278	111	383	143
Biologie	1 015	599	244	157	329	196	960	558	231	147	315	186	55	41	13	10	14	10
darunter Fachhochschulstudiengänge	1 014	598	244	157	329	196	960	558	231	147	315	186	54	40	13	10	14	10
Geowissenschaften (ohne Geographie)	121	28	25	6	63	12	105	25	23	5	56	11	16	3	2	1	7	1
Gesundheitswissenschaften allgemein	4 437	3 527	816	672	988	801	4 213	3 347	778	640	937	759	224	180	38	32	51	42
darunter Fachhochschulstudiengänge	4 420	3 518	816	672	986	799	4 196	3 338	778	640	935	757	224	180	38	32	51	42
Landespflege, Umweltgestaltung	528	334	135	102	173	118	440	271	112	80	149	95	88	63	23	22	24	23
Agrarwissenschaften, Lebensmittel- und Getränketechnologie	2 831	1 163	582	256	788	329	2 637	1 082	553	247	754	320	194	81	29	9	34	9
darunter Fachhochschulstudiengänge	2 827	1 159	582	256	788	329	2 637	1 082	553	247	754	320	190	77	29	9	34	9

Noch: **Tabelle 3.2 Studierende in Bayern im Wintersemester 2014/15 nach Studienbereichen, Art des Studiengangs und Hochschularten**

Studienbereich Art des Studiengangs	Deutsche und ausländische Studierende						Deutsche Studierende						Ausländische Studierende					
	Insgesamt		darunter im 1.				Insgesamt		darunter im 1.				Insgesamt		darunter im 1.			
			Hochschul- semester		Fach- semester				Hochschul- semester		Fach- semester				Hochschul- semester		Fach- semester	
	i.	w.	i.	w.	i.	w.	i.	w.	i.	w.	i.	w.	i.	w.	i.	w.		
Forstwissenschaft, Holzwirtschaft	561	151	87	27	131	34	553	148	85	26	130	34	8	3	2	1	1	–
Ernährungs- und Haushaltswissenschaften	361	319	90	79	110	93	358	318	89	79	108	93	3	1	1	–	2	–
Ingenieurwesen allgemein	5 610	1 001	1 140	218	1 629	295	5 104	909	1 020	200	1 515	281	506	92	120	18	114	14
darunter Fachhochschulstudiengänge	5 536	987	1 094	210	1 610	293	5 100	907	1 019	200	1 514	280	436	80	75	10	96	13
Maschinenbau/Verfahrenstechnik	18 910	3 364	4 029	831	5 265	1 072	17 423	2 989	3 537	692	4 766	938	1 487	375	492	139	499	134
darunter Fachhochschulstudiengänge	18 606	3 294	3 828	789	5 092	1 037	17 368	2 981	3 534	691	4 742	930	1 238	313	294	98	350	107
Elektrotechnik	6 497	730	1 351	163	1 833	220	5 904	626	1 191	138	1 659	192	593	104	160	25	174	28
darunter Fachhochschulstudiengänge	6 422	716	1 305	155	1 799	217	5 893	626	1 189	138	1 649	192	529	90	116	17	150	25
Verkehrstechnik, Nautik	3 062	303	528	67	677	85	2 617	233	425	47	569	66	445	70	103	20	108	19
darunter Fachhochschulstudiengänge	3 032	295	509	62	661	81	2 613	232	425	47	565	65	419	63	84	15	96	16
Architektur, Innenarchitektur	3 186	1 858	568	359	835	504	2 878	1 665	482	309	743	450	308	193	86	50	92	54
darunter Fachhochschulstudiengänge	3 139	1 835	537	345	814	496	2 876	1 664	482	309	742	450	263	171	55	36	72	46
Raumplanung	323	150	67	39	84	42	322	149	67	39	84	42	1	1	–	–	–	–
Bauingenieurwesen	4 981	1 179	1 052	269	1 457	364	4 641	1 073	960	241	1 352	332	340	106	92	28	105	32
darunter Fachhochschulstudiengänge	4 865	1 154	1 010	261	1 400	351	4 590	1 063	954	240	1 325	325	275	91	56	21	75	26
Vermessungswesen	593	164	127	36	212	53	542	145	119	33	193	49	51	19	8	3	19	4
Wirtschaftsingenieurwesen mit ingenieurwissenschaftlichem Schwerpunkt	6 192	1 374	1 192	285	1 628	366	5 720	1 226	1 089	249	1 514	329	472	148	103	36	114	37
darunter Fachhochschulstudiengänge	6 166	1 362	1 167	274	1 621	363	5 720	1 226	1 089	249	1 514	329	446	136	78	25	107	34
Bildende Kunst	98	62	23	17	27	20	95	60	23	17	27	20	3	2	–	–	–	–
Gestaltung	2 344	1 455	377	264	523	357	2 138	1 306	316	216	466	308	206	149	61	48	57	49
darunter Fachhochschulstudiengänge	2 307	1 427	348	242	507	341	2 138	1 306	316	216	466	308	169	121	32	26	41	33
Darstellende Kunst, Film und Fernsehen, Theaterwissenschaft	198	64	35	12	53	15	172	52	30	10	46	12	26	12	5	2	7	3
Gesamt	122 051	49 644	24 307	10 325	32 336	12 948	111 219	44 641	21 122	8 804	29 146	11 480	10 832	5 003	3 185	1 521	3 190	1 468
darunter Fachhochschulstudiengänge	120 355	48 923	23 166	9 806	31 508	12 593	110 882	44 553	21 038	8 777	28 963	11 420	9 473	4 370	2 128	1 029	2 545	1 173
Verwaltungsfachhochschulen																		
Verwaltungswissenschaften	3 890	1 953	991	546	1 312	698	3 883	1 950	988	545	1 308	697	7	3	3	1	4	1
Informatik	124	20	28	3	48	11	123	20	28	3	48	11	1	–	–	–	–	–
Gesamt	4 014	1 973	1 019	549	1 360	709	4 006	1 970	1 016	548	1 356	708	8	3	3	1	4	1

Tabelle 3.3 Studierende an den Hochschulen in Bayern im Wintersemester 2014/15 nach Studienfächern

Studienfach	Deutsche und ausländische Studierende						Deutsche Studierende						Ausländische Studierende					
	Insgesamt		darunter im 1.				Insgesamt		darunter im 1.				Insgesamt		darunter im 1.			
			Hochschulsemester		Fachsemester				Hochschulsemester		Fachsemester				Hochschulsemester		Fachsemester	
	i.	w.	i.	w.	i.	w.	i.	w.	i.	w.	i.	w.	i.	w.	i.	w.	i.	w.
Interdisziplin. Studien (Schwerpunkt Sprach- und Kulturwissenschaften)	2 169	1 785	438	355	688	554	1 877	1 543	348	284	580	469	292	242	90	71	108	85
Lernbereich Sprach- und Kulturwissenschaften	79	52	3	–	22	10	75	48	3	–	22	10	4	4	–	–	–	–
Medienwissenschaft	1 132	816	218	157	349	250	1 069	768	202	147	329	236	63	48	16	10	20	14
Diakoniewissenschaft	33	18	11	6	13	7	32	17	11	6	13	7	1	1	–	–	–	–
Evang. Religionspädagogik, kirchliche Bildungsarbeit	68	46	19	13	22	15	65	45	18	13	21	15	3	1	1	–	1	–
Evang. Theologie, -Religionslehre	1 307	868	155	112	291	197	1 238	839	142	106	275	190	69	29	13	6	16	7
Caritaswissenschaft	112	73	7	4	52	32	91	60	2	1	44	27	21	13	5	3	8	5
Kath. Religionspädagogik, kirchliche Bildungsarbeit	149	99	50	41	81	56	146	96	47	38	78	53	3	3	3	3	3	3
Kath. Theologie, -Religionslehre	1 719	979	168	98	337	189	1 568	953	138	92	301	181	151	26	30	6	36	8
Ethik	300	210	1	1	114	88	290	204	1	1	110	85	10	6	–	–	4	3
Philosophie	2 471	982	426	207	932	424	2 196	877	364	178	836	381	275	105	62	29	96	43
Religionswissenschaft	213	149	31	27	98	72	189	134	28	25	93	69	24	15	3	2	5	3
Alte Geschichte	20	11	2	2	5	4	14	6	–	–	1	1	6	5	2	2	4	3
Archäologie	741	392	190	91	419	215	693	364	178	87	400	207	48	28	12	4	19	8
Geschichte	3 242	1 543	412	219	840	398	3 068	1 439	341	179	756	352	174	104	71	40	84	46
Mittlere und neuere Geschichte	93	47	7	6	27	16	91	45	7	6	26	15	2	2	–	–	1	1
Ur- und Frühgeschichte	133	63	7	3	38	20	123	58	6	3	36	19	10	5	1	–	2	1
Wirtschafts-/Sozialgeschichte	1	–	–	–	1	–	1	–	–	–	1	–	–	–	–	–	–	–
Bibliothekswissenschaft/-wesen (nicht an Verw.-FH)	419	374	64	56	154	132	399	354	55	47	143	121	20	20	9	9	11	11
Allgemeine Literaturwissenschaft	289	227	33	27	72	57	237	188	26	22	63	51	52	39	7	5	9	6
Allgemeine Sprachwissenschaft/Indogermanistik	647	506	138	111	266	215	503	396	99	83	219	179	144	110	39	28	47	36
Angewandte Sprachwissenschaft	705	535	126	101	221	167	582	445	79	68	163	126	123	90	47	33	58	41
Berufsbezogene Fremdsprachenausbildung	398	315	44	35	75	55	312	241	29	22	50	35	86	74	15	13	25	20
Computerlinguistik	492	236	80	40	214	99	367	145	59	23	171	69	125	91	21	17	43	30
Byzantinistik	16	8	3	2	7	4	6	5	–	–	2	2	10	3	3	2	5	2
Griechisch	158	76	28	14	49	23	138	61	25	13	43	20	20	15	3	1	6	3
Klassische Philologie	34	17	8	4	22	11	34	17	8	4	22	11	–	–	–	–	–	–
Latein	869	522	116	78	169	110	859	516	113	75	165	106	10	6	3	3	4	4
Neugriechisch	3	3	1	1	1	1	1	1	–	–	–	–	2	2	1	1	1	1
Deutsch für Ausländer	1 038	918	100	93	289	253	800	709	70	66	249	216	238	209	30	27	40	37
Germanistik/Deutsch	12 546	9 659	1 849	1 487	2 804	2 178	10 851	8 311	1 093	879	2 011	1 555	1 695	1 348	756	608	793	623
Nordistik/Skandinavistik (Nord. Philologie, Einzelsprachen a.n.g.)	220	169	48	35	109	80	201	157	44	33	102	77	19	12	4	2	7	3
Amerikanistik/Amerikakunde	743	527	167	115	284	206	649	455	131	87	240	173	94	72	36	28	44	33
Anglistik/Englisch	8 042	5 628	1 090	807	1 569	1 118	7 321	5 101	776	577	1 232	874	721	527	314	230	337	244
Französisch	982	796	122	92	187	138	923	750	108	80	170	125	59	46	14	12	17	13
Italienisch	384	324	90	78	187	155	305	257	59	52	144	120	79	67	31	26	43	35
Portugiesisch	1	1	–	–	1	1	1	1	–	–	1	1	–	–	–	–	–	–
Romanistik (Romanische Philologie, Einzelsprachen a.n.g.)	790	630	224	180	332	255	630	505	162	131	281	218	160	125	62	49	51	37
Spanisch	335	256	54	45	96	67	285	214	36	30	84	59	50	42	18	15	12	8
Finno-Ugristik	24	16	5	5	12	7	20	13	4	4	11	6	4	3	1	1	1	1
Polnisch	28	22	5	4	6	4	23	18	2	1	4	3	5	4	3	3	2	1
Russisch	83	63	12	9	27	19	62	48	7	6	22	16	21	15	5	3	5	3
Slawistik (Slaw. Philologie)	321	244	49	40	99	78	175	118	22	17	55	40	146	126	27	23	44	38
Südslawisch (Bulgarisch, Serbokroatisch, Slowenisch usw.)	2	2	–	–	–	–	–	–	–	–	–	–	2	2	–	–	–	–
Tschechisch	8	2	–	–	–	–	7	1	–	–	–	–	1	1	–	–	–	–
Ägyptologie	98	66	29	18	72	46	90	62	27	17	67	44	8	4	2	1	5	2
Afrikanistik	126	96	12	8	26	16	105	83	9	5	22	13	21	13	3	3	4	3
Arabisch/Arabistik	10	6	1	1	3	2	7	3	–	–	2	1	3	3	1	1	1	1
Außereuropäische Sprachen und Kulturen in Ozeanien und Amerika	20	13	1	1	3	2	10	7	–	–	1	1	10	6	1	1	2	1
Hebräisch/Judaistik	3	–	–	–	1	–	2	–	–	–	1	–	1	–	–	–	–	–
Indologie	43	27	6	4	20	14	38	25	6	4	20	14	5	2	–	–	–	–
Iranistik	10	6	2	–	2	–	6	4	–	–	–	–	4	2	2	–	2	–
Islamwissenschaft	167	105	23	11	51	31	129	85	20	11	45	28	38	20	3	–	6	3
Japanologie	414	223	97	55	183	99	356	180	78	39	160	81	58	43	19	16	23	18
Orientalistik, Altorientalistik	482	295	109	70	268	161	402	239	96	62	229	138	80	56	13	8	39	23
Sinologie/Koreanistik	508	299	91	49	191	99	402	224	64	33	153	76	106	75	27	16	38	23
Turkologie	12	6	2	2	3	3	5	2	–	–	1	1	7	4	2	2	2	2
Asiatische Sprachen und Kulturen/Asienwissenschaften	124	73	48	26	99	59	109	64	41	21	92	54	15	9	7	5	7	5

Noch: **Tabelle 3.3 Studierende an den Hochschulen in Bayern im Wintersemester 2014/15 nach Studienfächern**

Studienfach	Deutsche und ausländische Studierende						Deutsche Studierende						Ausländische Studierende					
	Insgesamt		darunter im 1.				Insgesamt		darunter im 1.				Insgesamt		darunter im 1.			
			Hochschulsemester		Fachsemester				Hochschulsemester		Fachsemester				Hochschulsemester		Fachsemester	
	i.	w.	i.	w.	i.	w.	i.	w.	i.	w.	i.	w.	i.	w.	i.	w.	i.	w.
Europ. Ethnologie und Kulturwissenschaft	960	769	233	188	300	235	869	696	192	159	257	204	91	73	41	29	43	31
Ethnologie	511	393	96	80	159	121	448	347	85	71	144	109	63	46	11	9	15	12
Volkskunde	955	726	157	123	384	280	848	633	139	106	343	244	107	93	18	17	41	36
Psychologie	5 890	4 673	763	601	1 522	1 212	5 491	4 353	677	533	1 405	1 115	399	320	86	68	117	97
Erwachsenenbildung und außerschulische Jugendbildung	166	135	–	–	55	48	150	122	–	–	53	46	16	13	–	–	2	2
Erziehungswissenschaft (Pädagogik)	6 054	4 879	1 048	879	1 835	1 486	5 694	4 573	926	778	1 682	1 357	360	306	122	101	153	129
Frühpädagogik	110	96	31	29	39	34	109	95	31	29	39	34	1	1	–	–	–	–
Grundschul-/Primarstufenpädagogik	60	54	4	3	13	11	54	49	4	3	13	11	6	5	–	–	–	–
Schulpädagogik	332	256	28	26	77	59	320	248	28	26	75	58	12	8	–	–	2	1
Gehörlosen-/Schwerhörigenpädagogik	173	166	41	40	75	72	171	164	40	39	74	71	2	2	1	1	1	1
Geistigbehindertenpädagogik/Prakt.-Bildbaren-Pädagogik	495	426	75	65	92	77	494	425	75	65	92	77	1	1	–	–	–	–
Körperbehindertenpädagogik	271	214	53	47	64	55	271	214	53	47	64	55	–	–	–	–	–	–
Lernbehindertenpädagogik	685	583	78	74	108	98	680	578	77	73	107	97	5	5	1	1	1	1
Sonderpädagogik	275	235	69	60	106	89	263	224	67	58	104	87	12	11	2	2	2	2
Sprachheilpädagogik/Logopädie	458	431	94	91	124	117	451	425	93	90	122	115	7	6	1	1	2	2
Verhaltensgestörtenpädagogik	460	374	71	61	112	92	450	364	68	58	109	89	10	10	3	3	3	3
Sportpädagogik/Sportpsychologie	2 173	1 061	131	85	278	146	2 142	1 049	127	83	274	144	31	12	4	2	4	2
Sportwissenschaft	695	294	242	110	366	162	624	262	211	96	330	147	71	32	31	14	36	15
Interdisziplin. Studien (Schwerpunkt Rechts-, Wirtschafts- und Sozialwissenschaften)	856	461	124	72	226	140	788	418	108	62	204	126	68	43	16	10	22	14
Kommunikationswissenschaft/Publizistik	3 463	2 264	623	445	997	673	3 173	2 028	520	362	862	573	290	236	103	83	135	100
Ost- und Südosteuropa	76	46	5	5	27	20	58	32	5	5	25	19	18	14	–	–	2	1
Sonstige Regionalwissenschaften	102	66	15	8	37	23	99	65	15	8	36	23	3	1	–	–	1	–
Politikwissenschaft/Politologie	3 009	1 220	451	216	856	387	2 571	972	302	124	688	282	438	248	149	92	168	105
Sozialkunde	1 094	701	97	71	224	152	1 053	672	95	69	218	148	41	29	2	2	6	4
Sozialwissenschaft	2 462	1 239	458	226	830	420	2 296	1 134	415	196	761	376	166	105	43	30	69	44
Soziologie	1 898	1 227	379	271	719	469	1 753	1 115	332	237	651	420	145	112	47	34	68	49
Soziale Arbeit	1 687	1 396	334	291	401	342	1 637	1 354	324	281	387	329	50	42	10	10	14	13
Sozialpädagogik	729	640	111	103	107	90	692	604	95	87	107	90	37	36	16	16	–	–
Sozialwesen	7 683	6 291	1 451	1 234	1 807	1 486	7 339	5 985	1 349	1 144	1 700	1 389	344	306	102	90	107	97
Rechtswissenschaft	18 298	10 513	3 656	2 138	4 552	2 581	16 743	9 470	3 137	1 780	3 993	2 206	1 555	1 043	519	358	559	375
Wirtschaftsrecht	1 080	657	216	147	323	208	1 005	612	191	131	290	186	75	45	25	16	33	22
Archivwesen	7	2	–	–	–	–	7	2	–	–	–	–	–	–	–	–	–	–
Bibliothekswesen	39	29	3	3	13	12	39	29	3	3	13	12	–	–	–	–	–	–
Finanzverwaltung	81	43	22	11	40	18	81	43	22	11	40	18	–	–	–	–	–	–
Innere Verwaltung	1 036	549	285	168	385	210	1 030	547	282	167	381	209	6	2	3	1	4	1
Justizvollzug	8	2	–	–	–	–	8	2	–	–	–	–	–	–	–	–	–	–
Polizei/Verfassungsschutz	876	206	180	33	206	44	876	206	180	33	206	44	–	–	–	–	–	–
Rechtspflege	347	240	91	71	125	90	347	240	91	71	125	90	–	–	–	–	–	–
Sozialversicherung	159	112	51	34	58	38	158	111	51	34	58	38	1	1	–	–	–	–
Verwaltungswissenschaft/-wesen	735	303	160	76	231	106	660	269	131	61	197	91	75	34	29	15	34	15
Zoll- und Steuerverwaltung	1 337	770	359	226	485	286	1 337	770	359	226	485	286	–	–	–	–	–	–
Arbeitslehre/Wirtschaftslehre	147	88	10	4	25	15	141	85	10	4	24	14	6	3	–	–	1	1
Betriebswirtschaftslehre	37 697	18 835	6 393	3 484	9 731	4 975	33 696	16 424	5 042	2 675	8 357	4 157	4 001	2 411	1 351	809	1 374	818
Europäische Wirtschaft	277	166	80	59	83	61	219	131	43	35	64	48	58	35	37	24	19	13
Medienwirtschaft/Medienmanagement	2 501	1 628	416	269	601	385	2 327	1 493	370	227	551	340	174	135	46	42	50	45
Intern. Betriebswirtschaft/Management	5 709	3 303	1 355	838	1 542	921	4 370	2 564	815	523	1 100	662	1 339	739	540	315	442	259
Sportmanagement/Sportökonomie	1 194	372	151	56	283	98	1 139	358	130	51	259	93	55	14	21	5	24	5
Tourismuswirtschaft	2 223	1 889	421	355	487	406	2 027	1 726	351	298	448	371	196	163	70	57	39	35
Volkswirtschaftslehre	3 977	1 557	599	246	1 210	470	3 434	1 253	448	167	1 021	371	543	304	151	79	189	99
Wirtschaftspädagogik	841	542	59	43	283	180	808	516	54	42	271	173	33	26	5	1	12	7
Wirtschaftswissenschaften	8 033	3 696	1 421	681	2 487	1 155	7 408	3 306	1 200	546	2 212	986	625	390	221	135	275	169
Facility Management	97	17	22	4	41	7	82	15	19	4	34	6	15	2	3	–	7	1
Wirtschaftsingenieurwesen mit wirtschaftswissenschaftlichem Schwerpunkt	4 396	1 255	893	288	1 368	437	3 965	1 041	709	207	1 160	335	431	214	184	81	208	102
Geschichte der Mathematik und Naturwissenschaften	1	–	–	–	1	–	–	–	–	–	–	–	1	–	–	–	1	–
Interdisziplin. Studien (Schwerpunkt Naturwissenschaften)	496	282	100	54	159	91	330	197	61	34	112	68	166	85	39	20	47	23
Mathematik	7 889	3 738	1 284	634	2 105	940	7 519	3 574	1 178	582	1 956	877	370	164	106	52	149	63
Mathematische Statistik/Wahrscheinlichkeitsrechnung	768	368	101	71	412	217	644	289	75	50	362	182	124	79	26	21	50	35
Technomathematik	244	71	57	19	94	30	227	64	55	18	88	28	17	7	2	1	6	2
Wirtschaftsmathematik	1 364	533	314	133	610	244	1 161	414	256	101	526	197	203	119	58	32	84	47
Bioinformatik	334	117	60	21	108	41	294	96	50	16	93	33	40	21	10	5	15	8
Computer- und Kommunikationstechniken	1 298	676	228	123	320	154	1 243	650	214	118	307	147	55	26	14	5	13	7
Informatik	11 547	1 587	2 187	321	3 781	592	9 735	1 192	1 737	226	3 191	461	1 812	395	450	95	590	131

Noch: **Tabelle 3.3 Studierende an den Hochschulen in Bayern im Wintersemester 2014/15 nach Studienfächern**

Studienfach	Deutsche und ausländische Studierende						Deutsche Studierende						Ausländische Studierende					
	Insgesamt		darunter im 1.				Insgesamt		darunter im 1.				Insgesamt		darunter im 1.			
			Hochschul- semester		Fach- semester				Hochschul- semester		Fach- semester				Hochschul- semester		Fach- semester	
	i.	w.	i.	w.	i.	w.	i.	w.	i.	w.	i.	w.	i.	w.	i.	w.	i.	w.
Ingenieurinformatik/Technische Informatik	1 736	242	394	56	628	95	1 451	189	312	42	523	78	285	53	82	14	105	17
Medieninformatik	1 699	496	268	88	534	167	1 553	436	238	76	484	144	146	60	30	12	50	23
Medizinische Informatik	286	117	71	34	96	38	211	82	55	25	77	29	75	35	16	9	19	9
Wirtschaftsinformatik	8 143	1 891	1 690	447	2 796	724	7 196	1 473	1 458	340	2 451	564	947	418	232	107	345	160
Astronomie, Astrophysik	182	37	8	5	53	13	143	23	1	1	42	8	39	14	7	4	11	5
Physik	6 072	1 177	1 095	236	2 132	486	5 324	983	871	191	1 833	418	748	194	224	45	299	68
Biochemie	1 702	806	384	186	580	284	1 567	739	341	165	525	256	135	67	43	21	55	28
Chemie	4 719	1 834	704	276	1 461	528	4 207	1 597	567	220	1 290	460	512	237	137	56	171	68
Lebensmittelchemie	450	334	92	75	128	103	422	310	90	73	121	96	28	24	2	2	7	7
Pharmazie	2 550	1 823	401	284	508	341	2 289	1 633	356	252	449	304	261	190	45	32	59	37
Anthropologie (Humanbiologie)	108	71	11	9	29	23	70	45	–	–	16	13	38	26	11	9	13	10
Biologie	6 764	4 328	1 166	756	2 004	1 248	6 058	3 901	969	627	1 758	1 093	706	427	197	129	246	155
Biomedizin	204	168	57	48	94	83	195	160	54	45	90	79	9	8	3	3	4	4
Biotechnologie	1 548	906	305	194	484	288	1 452	838	287	181	462	272	96	68	18	13	22	16
Geologie/Paläontologie	22	11	1	–	2	–	17	9	–	–	1	–	5	2	1	–	1	–
Geoökologie	208	104	24	14	55	28	192	100	24	14	55	28	16	4	–	–	–	–
Geophysik	38	9	7	3	15	6	20	5	–	–	5	3	18	4	7	3	10	3
Geowissenschaften	1 266	449	227	92	494	184	1 156	400	183	74	446	165	110	49	44	18	48	19
Meteorologie	44	16	1	–	8	1	41	15	1	–	8	1	3	1	–	–	–	–
Mineralogie	1	–	–	–	–	–	1	–	–	–	–	–	–	–	–	–	–	–
Geographie/Erdkunde	5 002	2 570	765	418	1 471	752	4 835	2 484	735	399	1 426	726	167	86	30	19	45	26
Biogeographie	55	24	1	1	14	8	52	23	–	–	13	7	3	1	1	1	1	1
Wirtschafts-/Sozialgeographie	88	61	1	1	34	23	83	56	–	–	33	22	5	5	1	1	1	1
Gesundheitspädagogik	451	392	93	79	156	135	439	380	91	77	153	132	12	12	2	2	3	3
Gesundheitswissenschaften/-management	4 304	3 045	589	452	1 179	800	4 083	2 890	545	427	1 114	760	221	155	44	25	65	40
Nichtärztliche Heilberufe/Therapien	275	218	76	57	84	62	252	200	68	51	75	55	23	18	8	6	9	7
Pflegewissenschaft/-management	1 287	1 064	260	229	335	293	1 246	1 028	250	219	320	280	41	36	10	10	15	13
Medizin (Allgemein-Medizin)	13 861	8 321	1 367	831	2 167	1 291	11 938	7 219	1 027	623	1 761	1 055	1 923	1 102	340	208	406	236
Zahnmedizin	2 544	1 661	194	137	292	197	2 232	1 474	159	114	256	172	312	187	35	23	36	25
Tiermedizin/Veterinärmedizin	1 864	1 604	260	224	352	301	1 733	1 500	224	196	309	268	131	104	36	28	43	33
Landespflege/Landschaftsgestaltung	1 126	713	175	130	313	205	973	611	135	96	264	167	153	102	40	34	49	38
Naturschutz	270	155	62	35	92	56	74	47	1	1	24	18	196	108	61	34	68	38
Agrarökonomie	535	245	91	47	132	69	397	188	70	40	110	61	138	57	21	7	22	8
Agrarwissenschaft/Landwirtschaft	1 978	732	422	159	605	236	1 884	690	392	147	572	225	94	42	30	12	33	11
Brauwesen/Getränketechnologie	803	128	155	31	242	45	729	95	134	21	216	33	74	33	21	10	26	12
Gartenbau	336	148	56	29	109	52	289	129	46	26	97	49	47	19	10	3	12	3
Lebensmitteltechnologie	1 135	747	194	125	308	195	1 052	686	172	113	277	175	83	61	22	12	31	20
Forstwissenschaft, -wirtschaft	1 081	326	172	64	327	109	1 045	312	160	59	313	103	36	14	12	5	14	6
Ernährungswissenschaft	109	94	19	14	41	33	74	67	1	1	21	18	35	27	18	13	20	15
Haushalts- und Ernährungswissenschaft	814	713	185	164	261	223	765	674	167	151	238	206	49	39	18	13	23	17
Angewandte Systemwissenschaften	302	42	18	1	63	3	279	38	12	1	56	3	23	4	6	–	7	–
Interdisziplinäre Studien (Schwerpunkt Ingenieurwissenschaften)	1 527	440	334	113	449	143	1 358	384	288	95	405	125	169	56	46	18	44	18
Mechatronik	3 997	357	835	69	1 247	112	3 518	284	712	52	1 123	99	479	73	123	17	124	13
Medientechnik	1 536	803	303	162	405	202	1 456	758	278	148	374	185	80	45	25	14	31	17
Regenerative Energien	241	43	40	4	49	6	216	38	37	4	43	5	25	5	3	–	6	1
Augenoptik	62	40	19	15	21	15	58	38	19	15	21	15	4	2	–	–	–	–
Chemie-Ingenieurwesen/Chemietechnik	2 442	913	485	197	748	290	2 105	734	377	139	641	233	337	179	108	58	107	57
Druck- und Reproduktionstechnik	340	176	60	42	90	53	309	157	55	39	81	47	31	19	5	3	9	6
Energietechnik (ohne Elektrotechnik)	3 205	620	565	131	883	176	3 052	570	522	112	839	159	153	50	43	19	44	17
Fertigungs-/Produktionstechnik	909	137	108	33	169	36	691	88	75	18	148	28	218	49	33	15	21	8
Gesundheitstechnik	1 861	826	372	188	601	281	1 705	757	330	167	540	252	156	69	42	21	61	29
Holz-/Fasertechnik	402	60	90	10	108	13	367	49	73	4	92	8	35	11	17	6	16	5
Kerntechnik/Kernverfahrenstechnik	7	1	–	–	1	–	6	1	–	–	1	–	1	–	–	–	–	–
Kunststofftechnik	479	69	128	24	149	25	473	68	125	23	146	24	6	1	3	1	3	1
Maschinenbau/-wesen	15 170	1 689	2 958	319	4 058	479	13 505	1 402	2 364	218	3 418	371	1 665	287	594	101	640	108
Metalltechnik	122	23	14	2	35	5	122	23	14	2	35	5	–	–	–	–	–	–
Physikalische Technik	1 090	188	252	58	374	85	910	144	168	37	282	62	180	44	84	21	92	23
Textil- und Bekleidungstechnik/-gewerbe	35	24	13	8	14	8	28	20	8	4	9	4	7	4	5	4	5	4
Umwelttechnik (einschl. Recycling)	1 201	353	230	64	371	114	1 113	312	206	57	339	102	88	41	24	7	32	12
Verfahrenstechnik	1 162	426	261	106	409	166	1 039	374	226	89	358	141	123	52	35	17	51	25
Versorgungstechnik	558	78	134	21	168	24	518	66	116	13	159	21	40	12	18	8	9	3
Werkstoffwissenschaften	2 037	480	330	83	668	155	1 715	348	240	44	560	111	322	132	90	39	108	44
Elektr. Energietechnik	369	59	67	13	125	22	215	33	36	6	88	13	154	26	31	7	37	9
Elektrotechnik/Elektronik	11 262	1 328	2 420	329	3 529	467	9 202	912	1 775	197	2 787	313	2 060	416	645	132	742	154
Mikroelektronik	27	11	15	5	15	5	–	–	–	–	–	–	27	11	15	5	15	5

Noch: **Tabelle 3.3 Studierende an den Hochschulen in Bayern im Wintersemester 2014/15 nach Studienfächern**

Studienfach	Deutsche und ausländische Studierende						Deutsche Studierende						Ausländische Studierende					
	Insgesamt		darunter im 1.				Insgesamt		darunter im 1.				Insgesamt		darunter im 1.			
			Hochschul- semester		Fach- semester				Hochschul- semester		Fach- semester				Hochschul- semester		Fach- semester	
	i.	w.	i.	w.	i.	w.	i.	w.	i.	w.	i.	w.	i.	w.	i.	w.	i.	w.
Mikrosystemtechnik	315	87	45	13	98	26	286	79	42	11	90	23	29	8	3	2	8	3
Nachrichten-/Informationstechnik	190	33	46	4	49	4	2	–	–	–	–	–	188	33	46	4	49	4
Fahrzeugtechnik	2 798	244	414	49	578	64	2 356	177	323	34	477	48	442	67	91	15	101	16
Luft- und Raumfahrttechnik	1 442	146	329	41	470	55	1 224	114	247	27	371	38	218	32	82	14	99	17
Verkehrswesen	544	126	98	28	153	41	375	84	38	14	89	27	169	42	60	14	64	14
Architektur	3 915	2 080	776	442	1 264	695	3 194	1 684	494	285	941	515	721	396	282	157	323	180
Innenarchitektur	777	653	139	120	200	172	691	580	114	99	172	148	86	73	25	21	28	24
Raumplanung	3	–	–	–	3	–	3	–	–	–	3	–	–	–	–	–	–	–
Umweltschutz	320	150	67	39	81	42	319	149	67	39	81	42	1	1	–	–	–	–
Bauingenieurwesen/Ingenieurbau	6 492	1 656	1 387	365	2 002	516	5 705	1 444	1 128	295	1 710	438	787	212	259	70	292	78
Holzbau	373	41	103	11	122	13	362	40	101	11	120	13	11	1	2	–	2	–
Wasserbau	1 013	383	223	86	321	112	879	317	179	65	273	90	134	66	44	21	48	22
Kartographie	276	110	40	17	67	26	224	79	25	11	49	19	52	31	15	6	18	7
Vermessungswesen (Geodäsie)	734	227	195	63	321	93	575	168	136	41	247	67	159	59	59	22	74	26
Wirtschaftswissenschaften mit ingenieurwissenschaftlichem Schwerpunkt	7 790	1 707	1 385	341	2 008	461	7 210	1 515	1 259	293	1 860	410	580	192	126	48	148	51
Interdisziplinäre Studien (Schwerpunkt Kunst, Kunstwissenschaft)	281	222	73	51	127	93	258	203	67	46	119	86	23	19	6	5	8	7
Kunsterziehung	733	619	56	44	129	104	710	597	50	38	120	95	23	22	6	6	9	9
Kunstgeschichte, Kunstwissenschaft	1 505	1 216	253	198	489	376	1 321	1 056	212	165	427	325	184	160	41	33	62	51
Restaurierungswesen	56	51	–	–	11	10	54	50	–	–	10	10	2	1	–	–	1	–
Bildende Kunst/Graphik	599	347	72	38	116	66	431	234	41	19	85	48	168	113	31	19	31	18
Neue Medien	98	62	23	17	27	20	95	60	23	17	27	20	3	2	–	–	–	–
Graphikdesign/Kommunikations- gestaltung	1 891	1 125	289	194	402	266	1 724	1 005	242	158	360	230	167	120	47	36	42	36
Industriedesign/Produktgestaltung	297	172	55	36	76	47	278	161	47	30	68	41	19	11	8	6	8	6
Textilgestaltung	194	183	40	38	52	48	170	162	33	31	44	40	24	21	7	7	8	8
Darstellende Kunst/Bühnenkunst/Regie	143	92	10	4	30	20	96	65	1	–	14	11	47	27	9	4	16	9
Film und Fernsehen	611	267	54	23	102	45	522	216	43	15	87	34	89	51	11	8	15	11
Schauspiel	28	14	–	–	–	–	24	11	–	–	–	–	4	3	–	–	–	–
Tanzpädagogik	36	23	16	11	12	6	9	4	2	1	3	1	27	19	14	10	9	5
Theaterwissenschaft	1 220	936	224	178	377	297	1 155	884	213	168	354	279	65	52	11	10	23	18
Dirigieren	43	14	4	–	11	1	30	12	1	–	7	1	13	2	3	–	4	–
Gesang	161	108	13	7	53	33	102	71	2	1	28	19	59	37	11	6	25	14
Instrumentalmusik	773	425	120	69	217	122	419	203	36	19	100	49	354	222	84	50	117	73
Jazz und Populärmusik	213	44	33	11	59	15	184	37	19	7	45	11	29	7	14	4	14	4
Kirchenmusik	60	21	12	4	18	6	43	14	10	3	15	5	17	7	2	1	3	1
Komposition	44	10	10	3	14	5	27	4	5	1	8	3	17	6	5	2	6	2
Musikerziehung	836	543	84	54	176	111	803	520	83	53	170	106	33	23	1	1	6	5
Musikwissenschaft/-geschichte	531	321	102	68	177	112	457	264	92	59	158	96	74	57	10	9	19	16
Orchestermusik	525	252	91	46	134	63	327	148	39	19	76	29	198	104	52	27	58	34
Sonstige Fächer	1	–	–	–	1	–	1	–	–	–	1	–	–	–	–	–	–	–
Gesamt	368 258	178 562	64 433	31 900	102 503	48 916	328 571	158 090	52 555	25 654	88 794	41 821	39 687	20 472	11 878	6 246	13 709	7 095


Aktuelle
Veröffentlichungen
unter
q.bayern.de/webshop



Statistisches Jahrbuch für Bayern 2014


Das Statistische Jahrbuch für Bayern ist das Standardwerk der amtlichen Statistik in Bayern seit 1894. Umfassend und informativ bietet es jährlich die aktuellsten Statistikdaten über Land, Leben, Leute, Politik, Wissenschaft und Wirtschaft in Bayern an.

Auf über 600 Seiten enthält es die wichtigsten Ergebnisse aller amtlichen Statistiken – in Form von Tabellen, Graphiken oder Karten – zum Teil mit langjährigen Vergleichsdaten und Zeitreihen. Ebenso werden ausgewählte wichtige Strukturdaten für Regierungsbezirke, kreisfreie Städte und Landkreise sowie Regionen Bayerns, aber auch für alle Bundesländer und die EU-Mitgliedstaaten dargestellt. Daten aus Statistiken anderer Dienststellen und Organisationen vervollständigen das Angebot.



Preise

Buch 39,00 € | CD-ROM (PDF) 12,00 € | Buch+CD-ROM 46,00 €



Bayern Daten 2014

Die Bayern Daten sind ein kleiner Auszug aus dem Statistischen Jahrbuch. Auf ca. 30 Seiten sind die wichtigsten bayerischen Strukturdaten aus Wirtschaft, Gesellschaft und Politik in Tabellen und Grafiken dargestellt.

Preise

Heft 0,55 € | Datei kostenlos

Bayerisches Landesamt für Statistik – Vertrieb, St.-Martin-Straße 47, 81541 München
Telefon 089 2119-3205 | Telefax 089 2119-3457 | vertrieb@statistik.bayern.de