



Statistische Berichte

# Produktion des Verarbeitenden Gewerbes in Bayern 2014

(sowie Bergbau und Gewinnung  
von Steinen und Erden)



E | 5 | 2014  
Herausgegeben im Juni 2015  
Bestellnummer E1500C 201400

## Zeichenerklärung

- 0 mehr als nichts, aber weniger als die Hälfte der kleinsten in der Tabelle nachgewiesenen Einheit
- nichts vorhanden oder keine Veränderung
- / keine Angaben, da Zahlen nicht sicher genug
- Zahlenwert unbekannt, geheimzuhalten oder nicht rechenbar
- ... Angabe fällt später an
- X Tabellenfach gesperrt, da Aussage nicht sinnvoll
- ( ) Nachweis unter dem Vorbehalt, dass der Zahlenwert erhebliche Fehler aufweisen kann
- p vorläufiges Ergebnis
- r berichtigtes Ergebnis
- s geschätztes Ergebnis
- D Durchschnitt
- ≙ entspricht

## Auf- und Abrunden

Im Allgemeinen ist ohne Rücksicht auf die Endsummen auf- bzw. abgerundet worden. Deshalb können sich bei der Summierung von Einzelangaben geringfügige Abweichungen zu den ausgewiesenen Endsummen ergeben. Bei der Aufgliederung der Gesamtheit in Prozent kann die Summe der Einzelwerte wegen Rundens vom Wert 100 % abweichen. Eine Abstimmung auf 100 % erfolgt im Allgemeinen nicht.

## Publikationsservice

Das Bayerische Landesamt für Statistik veröffentlicht jährlich über 400 Publikationen. Das aktuelle Veröffentlichungsverzeichnis ist im Internet als Datei verfügbar, kann aber auch als Druckversion kostenlos zugesandt werden.

### Kostenlos

ist der Download der meisten Veröffentlichungen, z.B. von Statistischen Berichten (PDF- oder Excel-Format).




### Kostenpflichtig

sind alle Printversionen (auch von Statistischen Berichten), Datenträger und ausgewählte Dateien (z.B. von Verzeichnissen, von Beiträgen, vom Jahrbuch).

### Newsletter Veröffentlichungen

Die Themenbereiche können individuell ausgewählt werden. Über Neuerscheinungen wird aktuell informiert.

### Webshop

 Alle Veröffentlichungen sind im Internet  
 verfügbar unter  
 [www.statistik.bayern.de/veroeffentlichungen](http://www.statistik.bayern.de/veroeffentlichungen)

## Impressum

### Statistische Berichte

bieten in tabellarischer Form neuestes Zahlenmaterial der jeweiligen Erhebung. Dieses wird, soweit erforderlich, methodisch erläutert und kurz kommentiert.

### Herausgeber, Druck und Vertrieb

Bayerisches Landesamt für Statistik  
St.-Martin-Str. 47  
81541 München

### Vertrieb

E-Mail [vertrieb@statistik.bayern.de](mailto:vertrieb@statistik.bayern.de)  
Telefon 089 2119-3205  
Telefax 089 2119-3457

### Auskunftsdienst

E-Mail [info@statistik.bayern.de](mailto:info@statistik.bayern.de)  
Telefon 089 2119-3218  
Telefax 089 2119-13580

© **Bayerisches Landesamt für Statistik, München 2015**  
Vervielfältigung und Verbreitung, auch auszugsweise, mit  
Quellenangabe gestattet.

## Inhaltsverzeichnis

<b>Vorbemerkung.....</b>	<b>4</b>
<b>Maßeinheiten.....</b>	<b>5</b>
<b>Produktion</b>	
Erdöl und Erdgas.....	6
Steine und Erden, sonstige Bergbauerzeugnisse.....	6
Nahrungs- und Futtermittel.....	7
Getränke.....	17
Tabakerzeugnisse.....	20
Textilien.....	20
Bekleidung.....	26
Leder und Lederwaren.....	29
Holz sowie Holz- und Korkwaren (ohne Möbel); Flecht- und Korbmacherwaren.....	30
Papier, Pappe und Waren daraus.....	32
Druckerzeugnisse, bespielte Ton-, Bild- und Datenträger.....	35
Kokereierzeugnisse und Mineralölerzeugnisse.....	37
Chemische Erzeugnisse.....	38
Pharmazeutische u.ä. Erzeugnisse.....	51
Gummi- und Kunststoffwaren.....	52
Glas und Glaswaren, Keramik, bearbeitete Steine und Erden.....	57
Metalle.....	64
Metallerzeugnisse.....	68
Datenverarbeitungsgeräte, elektronische und optische Erzeugnisse.....	79
Elektrische Ausrüstungen.....	84
Maschinen.....	92
Kraftwagen und Kraftwagenteile.....	111
Sonstige Fahrzeuge.....	113
Möbel.....	115
Waren a.n.g. ....	117
Reparatur, Instandhaltung und Installation von Maschinen und Ausrüstungen (einschl. Wartung).....	121

## Vorbemerkung

### Allgemein

Mit Beginn des Jahres 2009 trat ein neues „Güterverzeichnis für Produktionsstatistiken, Ausgabe 2009 (GP2009)“ in Kraft. Grund für die Neustrukturierung ist vor allem die Berücksichtigung von Änderungen internationaler Referenzklassifikationen im Rahmen einer weiter fortschreitenden internationalen Harmonisierung von Wirtschaftsklassifikationen. Die Harmonisierungsbestrebungen in Richtung internationaler Vergleichbarkeit führen allerdings auch dazu, dass auf nationaler Ebene der Vergleich der Ergebnisse ab 2009 mit denen vorangegangener Jahre nicht mehr oder nur sehr eingeschränkt möglich ist.

Der vorliegende Bericht enthält Ergebnisse, die bei ca. 7000 produzierende Betriebe des Verarbeitenden Gewerbes sowie des Bergbaus und der Gewinnung von Steinen und Erden von Unternehmen dieser Wirtschaftszweige mit im Allgemeinen 20 oder mehr Beschäftigten und produzierende Betriebe des Verarbeitenden Gewerbes sowie des Bergbaus und der Gewinnung von Steinen und Erden mit im Allgemeinen 20 oder mehr Beschäftigten von Unternehmen anderer Wirtschaftszweige – jeweils ohne Baubetriebe und Betriebe der Energieversorgung, Wasserversorgung, Abwasser- und Abfallentsorgung und Beseitigung von Umweltverschmutzungen. Abweichend von der vorgenannten Abschneidegrenze gilt bei folgenden Branchen die Erfassungsgrenze „10 und mehr tätige Personen“:

- 08.11 Gewinnung von Naturwerksteinen und Natursteinen, Kalk- und Gipsstein, Kreide und Schiefer
- 08.12 Gewinnung von Kies, Sand, Ton und Kaolin
- 10.91 Herstellung von Futtermitteln für Nutztiere
- 10.92 Herstellung von Futtermitteln für sonstige Tiere
- 11.06 Herstellung von Malz
- 16.10 Säge-, Hobel- und Holzimprägnierwerke
- 23.63 Herstellung von Frischbeton (Transportbeton)

### Definitionen

Die „Zum Absatz bestimmte Produktion“ umfasst im Allgemeinen den verkaufsfähigen, für den Markt bestimmten Produktionsausstoß einschl. Lohnarbeit (Be- oder Verarbeiten von Material des Auftraggebers).

Die „Zur Weiterverarbeitung bestimmte Produktion“ beinhaltet diejenigen Mengen von selbsthergestellten Erzeugnissen, die im berichtenden oder in einem anderen Betrieb desselben Unternehmens zu einem anderen Erzeugnis verarbeitet oder in ein anderes Erzeugnis eingebaut werden.

Dem Wert der zum Absatz bestimmten Produktion liegen die im Berichtszeitraum erzielten Verkaufspreise ab Werk einschl. Verpackung, jedoch ohne Umsatzsteuer und abzüglich gewährter Rabatte sowie ohne Verbrauchssteuern (z.B. für Mineralöl, Salz, Kaffee, Bier, Branntwein, Tabakwaren) zugrunde.

**Bitte beachten: Aufgrund revidierter Betriebsmeldungen ist die Produktion der Güterabteilung 29 „Kraftwagen und Kraftwagenteile“ sowie ihre Unterteilungen ab dem Jahr 2014 mit den vorhergehenden Zeiträumen nicht vergleichbar.**

## Maßeinheiten

BRZ	=	Bruttoraumzahl
GBq	=	Gigabecquerel
Kt	=	Karat
kg-Al <sub>2</sub> O <sub>3</sub>	=	Kilogramm Aluminiumoxid
kg-Wirkstoffgewicht	=	Kilogramm Wirkstoffgewicht
Lade-t	=	Ladetonne
t-Al <sub>2</sub> O <sub>3</sub>	=	Tonne Aluminiumoxid
t-B <sub>2</sub> O <sub>3</sub>	=	Tonne Bortrioxid
t-BaCO <sub>3</sub>	=	Tonne Bariumcarbonat
t-Cl	=	Tonne Chlor
t-F	=	Tonne Fluor
t-HCl	=	Tonne Chlowsasserstoff
t-H <sub>2</sub> O <sub>2</sub>	=	Tonne Wasserstoffperoxid
t-KOH	=	Tonne Kaliumhydroxid
t-K <sub>2</sub> O	=	Tonne Kaliumoxid
t-K <sub>2</sub> CO <sub>3</sub>	=	Tonne Kaliumcarbonat
t-N	=	Tonne Stickstoff
t-NaOH	=	Tonne Natriumhydroxid
t-Na <sub>2</sub> CO <sub>3</sub>	=	Tonne Natriumcarbonat
t-Na <sub>2</sub> S <sub>2</sub> O <sub>5</sub>	=	Tonne Natriumdisulfit
t-PbO	=	Tonne Bleimonoxid
t-P <sub>2</sub> O <sub>5</sub>	=	Tonne Phosphorpentoxid
t-S	=	Tonne Schwefel
t-SO <sub>2</sub>	=	Tonne Schwefeldioxid
t-SiO <sub>2</sub>	=	Tonne Siliciumdioxid
t-TiO <sub>2</sub>	=	Tonne Titandioxid
t-tr90 %	=	Tonne berechnet auf 90 % trocken
t-HF	=	Tonne Fluorwasserstoff
t-Trocken	=	Tonne Trockengewicht
t-eff.	=	Tonne effektiv
TJ	=	Terajoule

Vierteljährliche Produktionserhebung in Bayern  
"Produktion des Verarbeitenden Gewerbes, Bergbaus und der Gewinnung von Steinen und Erden"

2013 und 2014

Erzeugnis	Melde-Nr. GP2009	Maß- einheit	Art der Pro- duk- tion	P R O D U K T I O N					
				Art der Produktion: A = Zum Absatz bestimmt W = Zur Weiterverarbeitung bestimmt					
				2013			2014		
				Be- trie- be	Menge	Wert	Be- trie- be	Menge	Wert
						1000 EUR			1000 EUR
				1	2	3	4	5	6

Bergbau und Gewinnung von Steinen und Erden

Erdöl und Erdgas

Erdöl

Rohöl natürl u Öl a Öl- schiefer Asphalt sand usw	0610 10 300	t	A	2	.	.	2	.	.
			W	-	.	X	-	.	X
		TJ	A	2	.	X	2	.	X
Erdgaskondensate Flüs- sigerdgas	0610 10 500	t	A	1	.	.	-	-	-
			W	-	.	X	-	-	X
		TJ	A	1	.	X	-	-	-
Erdöl	061	t	A	2	.	.	2	.	.
		TJ	A	2	.	X	2	.	X
Erdöl und Erdgas	06		A	2	X	.	2	X	.

Steine und Erden sonstige Bergbauerzeugnisse

Natursteine Kies Sand Ton u Kaolin

Naturwerk- u Natursteine Kalk- Gipssteine etc

Marmor und Travertin roh oder grob behauen	0811 11 330	t	A	6	171 363	12 668	6	153 833	12 662
Marmor und Travertin zert Blöck od i Platten	0811 11 360	t	A	8	178 503	12 424	8	171 536	13 631
Ecaussine ua Werksteine	0811 11 500	t	W	1	.	X	1	.	X
Alabaster roh od beh etc	0811 12 330	t	A	5	56 764	10 532	5	64 133	11 031
Granit roh oder grob behauen	0811 12 330	t	W	1	.	X	1	.	X
Granit ledigl zert in Blöcken oder in Platten	0811 12 360	t	A	2	.	.	1	.	.
Gipsstein Anhydrit	0811 12 360	t	W	-	.	X	-	.	X
	0811 20 300	t	A	3	.	.	3	.	.
Kalkstein f Hv Zement	0811 20 503	t	A	1	.	.	1	.	.
Industrie u Umwelttechn	0811 20 503	t	W	6	.	X	4	.	X
Kalkstein gemahlen	0811 20 506	t	A	4	342 651	4 573	4	381 346	4 814
Dolomit weder gebrannt noch gesintert	0811 30 300	t	W	5	4 758 660	X	5	.	X
Naturwerk- u Natursteine	0811	t	A	11	567 419	8 721	11	678 914	10 045
Kalk- Gipssteine etc	0811		W	1	.	.	1	.	.
			A	-	.	X	-	.	X
			W	32	1 401 689	51 547	31	1 531 878	54 517
			A	12	5 135 071	X	10	5 415 261	X

Kies Sand Ton und Kaolin

Kieselsaure Sande und Quarzsande Industriesand	0812 11 500	t	A	12	2 356 353	47 384	12	2 391 527	49 012
Bausand ua Sande	0812 11 900	t	A	113	8 996 434	70 000	110	8 981 275	71 010
ohne metallhaltige Sande	0812 12 103	t	A	106	13 556 366	88 984	106	13 165 875	90 574
Baukies zB als Betonzu- schlag und anderer Kies	0812 12 108	t	A	14	2 025 278	11 235	12	1 665 701	9 524
Feldst Feuerst Kiesel f Beton- Wege- Bahnbau	0812 12 301	t	A	17	4 148 108	22 131	17	4 350 283	25 837
Gebr Kalkstein u Dolomit	0812 12 303	t	A	47	10 411 737	58 029	46	10 940 449	61 532
f Beton- Wege- Bahnbau	0812 12 305	t	A	20	241 358	2 292	20	290 141	2 529
Brechsande und Körnungen	0812 12 307	t	A	34	1 618 090	9 008	34	1 540 903	8 776
f Beton- Wege- Bahnbau	0812 12 309	t	A	21	2 620 627	10 726	21	2 553 663	10 534
Wasserbausteine	0812 12 500	t	A	3	1 064 927	4 473	3	1 215 391	5 217
Schrotten Korngr 35-60mm	0812 12 903	t	A	30	8 846 945	50 196	29	8 660 348	51 623
Andere gebrochene Natur- steine ang	0812 12 905	t	A	8	268 260	8 421	8	291 019	9 575
Körnungen Splitt und Mehl v Marmor	0812 21 400	t	A	3	471 722	75 433	3	459 556	75 636
Körnungen Splitt v and Natursteinen oh Marmor	0812 21 600	t	W	1	.	X	1	.	X
Mehl v and Naturstein oh Marmor- Kalksteinmehl	0812 22 100	t	A	1	.	.	1	.	.
Kaolin auch gebrannt	0812 22 300	t	W	-	.	X	-	.	X
And kaolinhalt Ton u Lehm auch gebrannt	0812 22 300	t	A	2	.	.	2	.	.
Bentonit Bleich- Walk- erden	0812 22 300	t	W	2	.	X	2	.	X
Feuerfester Ton und Lehm	0812 22 300	t	A	-	.	.	-	.	.
			W	1	.	X	1	.	X

Vierteljährliche Produktionserhebung in Bayern  
 Noch: "Produktion des Verarbeitenden Gewerbes, Bergbaus und der Gewinnung von Steinen und Erden"  
 2013 und 2014

Erzeugnis	Melde-Nr. GP2009	Maß- einheit	Art der Pro- duk- tion	P R O D U K T I O N Art der Produktion: A = Zum Absatz bestimmt W = Zur Weiterverarbeitung bestimmt					
				2013			2014		
				Be- trie- be	Menge	Wert	Be- trie- be	Menge	Wert
						1000 EUR			1000 EUR
				1	2	3	4	5	6
Noch: Bergbau und Gewinnung von Steinen und Erde									
Noch: Steine und Erden sonstige Bergbauerzeugnisse									
Noch: Natursteine Kies Sand Ton u Kaolin									
Noch: Kies Sand Ton und Kaolin									
Keramischer Ton	0812 22 501 t		A	1	.	.	1	.	.
			W	2	.	X	2	.	X
Andalusit Cynait Ton	0812 22 508 t		A	3	38 104	9 414	3	36 015	8 560
Dinasmassen etc									
Kies Sand Ton	0812	t	A	204	56 824 680	474 679	199	56 744 696	487 886
und Kaolin			W	6	2 479 681	X	6	2 300 821	X
Natursteine Kies Sand	081	t	A	226	58 226 369	526 226	221	58 276 574	542 404
Ton u Kaolin			W	18	7 614 752	X	16	7 716 082	X
Steine u Erden sonstige Bergbauerzeugnisse									
Chemische und Düngemittelminerale									
Andere chemische Minera-	0891 19 000 t		A	1	.	.	1	.	.
le			W	-	.	X	-	.	X
Chemische und Düngemit-	0891	t	A	1	.	.	1	.	.
telminerale			W	-	.	X	-	.	X
Torf									
Blumenerde f Hobbygarten	0892 10 103 1000 m3		A	1	.	.	2	.	.
verpackt f gärtl Zwecke			W	-	.	X	-	.	X
Gärtl Kultursubstr Weiß-	0892 10 107 1000 m3		A	1	.	.	1	.	.
Schwarztorf lose etc			W	-	.	X	-	.	X
Torf	0892	1000 m3	A	2	.	.	3	.	.
Salz reines NaCl oh Speisesalz									
Steinsalz bergmännisch	0893 10 001 t		A	1	.	.	1	.	.
gewonnen			W	1	.	X	1	.	X
Siedesalz reines Na-	0893 10 005 t		A	1	.	.	1	.	.
triumchlorid			W	-	.	X	-	.	X
Salz reines NaCl	0893	t	A	1	.	.	1	.	.
oh Speisesalz			W	1	.	X	1	.	X
Steine und Erden ang sonst Bergbauerzeugnisse									
Natürlicher Graphit	0899 29 001 t		A	2	.	.	2	.	.
Andere mineralische	0899 29 009 t		A	5	195 582	37 380	6	204 698	39 919
Stoffe ang									
Veredlung von Erzeugnis-	0899 99 000 EUR		A	2	X	.	2	X	.
sen dieser Güterabteilg									
Steine und Erden ang	0899		A	9	X	78 904	10	X	81 098
sonst Bergbauerzeugnisse									
Steine u Erden sonstige	089		A	13	X	140 312	15	X	142 643
Bergbauerzeugnisse			W	1	X	X	1	X	X
Steine und Erden sonsti-	08		A	235	X	666 538	231	X	685 047
ge Bergbauerzeugnisse			W	19	X	X	17	X	X
Verarbeitendes Gewerbe									
Nahrungs- u Futtermittel									
Fleisch u Fleischerzeugnisse									
Fleisch (ohne Geflügel)									
Kalb u Jungrindfl fr gek	1011 11 403 kg		A	69	893 158	7 290	75	913 230	7 596
ga halb viert 12 Mon			W	39	335 794	X	41	342 800	X
A Rindfl v Rindern f	1011 11 405 kg		A	78	142 768 323	533 122	84	147 135 237	523 779
r o gek ganz halb viert			W	43	1 805 442	X	48	2 041 356	X
And frische od gekühlte	1011 11 900 kg		A	36	41 375 804	173 293	37	40 449 796	165 785
Rindfleischteile			W	16	617 031	X	15	590 817	X
Schweineköp frisch od	1011 12 300 kg		A	69	113 243 960	253 181	74	114 864 616	239 530
gekühl ga od ha Tierköp			W	46	7 910 065	X	50	8 799 348	X

Vierteljährliche Produktionserhebung in Bayern  
Noch: "Produktion des Verarbeitenden Gewerbes, Bergbaus und der Gewinnung von Steinen und Erden"

2013 und 2014

Erzeugnis	Melde-Nr. GP2009	Maß- einheit	Art der Pro- duk- tion	P R O D U K T I O N					
				Art der Produktion: A = Zum Absatz bestimmt W = Zur Weiterverarbeitung bestimmt					
				2013			2014		
				Be- trie- be	Menge	Wert	Be- trie- be	Menge	Wert
						1000 EUR			1000 EUR
				1	2	3	4	5	6

Noch: Verarbeitendes Gewerbe

Noch: Nahrungs- u Futtermittel

Noch: Fleisch u Fleischerzeugnisse

Noch: Fleisch (ohne Geflügel)

Schweineschink od schult	1011 12 500 kg	A	32	24 698 414	59 988	30	25 193 872	58 666
u Teile m Kno fr od gek		W	14	353 843	X	12	361 149	X
And frische od gekühlte	1011 12 900 kg	A	56	114 024 096	261 848	56	113 035 939	243 593
Schweinefleischteile		W	26	2 592 793	X	25	2 489 925	X
Lamm- oder Schaffleisch	1011 13 000 kg	A	27	144 800	1 595	28	102 565	1 204
frisch oder gekühlt		W	4	5 281	X	4	6 347	X
Genießb Schlneberz etc	1011 20 009 kg	A	16	40 395 758	27 895	16	42 295 767	26 955
fri etc f and Zwecke		W	2	.	X	2	.	X
Rindfleisch gefroren	1011 31 000 kg	A	8	.	.	9	.	.
		W	1	.	X	1	.	X
Schweinekörper gefroren	1011 32 300 kg	A	5	.	.	5	.	.
ganz od halb Tierkörper		W	1	.	X	1	.	X
Schweineschink od Schult	1011 32 500 kg	A	5	415 795	868	6	340 503	621
u Teile m Knochen gefr								
Ander gefrorene Schwei-	1011 32 900 kg	A	5	.	.	7	.	.
nefleischteile		W	3	.	X	4	103 476	X
Lamm- oder Schaffleisch	1011 33 000 kg	A	5	.	.	4	.	.
gefroren								
Genießb Schlneberz etc	1011 39 109 kg	A	9	5 812 043	4 920	9	6 594 721	4 496
gefz f andere Zwecke								
And Fleisch u Schlacht-	1011 39 300 kg	A	3	.	.	2	.	.
neberzg v Kanin Wild etc		W	-	-	X	-	.	X
Ganze rohe Häute Felle	1011 42 000 St	A	16	378 908	34 374	18	383 640	37 262
frisch etc v Rind etc								
Schweinesp oh mag Teile	1011 50 400 kg	A	31	1 480 982	1 695	28	1 975 038	2 437
n ausgeschmol fr gek etc								
Schweineschmalz etc aus-	1011 50 608 kg	A	7	.	.	9	.	.
geschmolz etc f and Zw		W	1	.	X	1	.	X
Fett v Rind Schaf Zie-	1011 50 700 kg	A	11	36 358 002	22 446	12	33 898 998	19 138
gen roh od ausgeschm etc								
Därme Blasen Mägen von	1011 60 300 kg	A	4	.	.	5	.	.
and Tier a Fisch ga o gt		W	1	.	X	2	.	X
And Waren tierischen Ur-	1011 60 900 kg	A	8	25 033 101	8 602	8	24 213 416	7 604
sprungs ungenießbar ang								
Fleisch (ohne Geflügel)	1011	A	121	X	1 438 064	126	X	1 383 081
		W	66	X	X	69	X	X

Geflügelfleisch

Hühner unzerteilt	1012 10 100 kg	A	4	.	.	5	.	.
frisch od gekühlt		W	1	.	X	1	.	X
Truthühner unzerteilt	1012 10 200 kg	A	5	.	.	5	141 072	397
frisch od gekühlt		W	1	.	X	1	.	X
Enten Gänse Perlhühner	1012 10 300 kg	A	1	.	.	1	.	.
unzert frisch od gekühlt		W	-	.	X	-	.	X
Teile von Hühnern	1012 10 500 kg	A	7	.	.	7	.	.
frisch od gekühlt								
Teile von Truthühnern	1012 10 600 kg	A	12	.	.	13	.	.
frisch od gekühlt								
Teile v Enten Gänsen u	1012 10 700 kg	A	2	.	.	2	.	.
Perlhüh frisch od gekühl		W	-	.	X	-	.	X
Hühner gefroren unzer-	1012 20 130 kg	A	2	.	.	2	.	.
teilt		W	-	.	X	-	.	X
Truthühner gefroren un-	1012 20 150 kg	A	1	.	.	1	.	.
zerteilt		W	-	.	X	-	.	X
Enten Gänse und Perlhüh-	1012 20 170 kg	A	1	.	.	1	.	.
ner gefroren unzerteilt		W	-	.	X	-	.	X
Teile von Hühnern gefro-	1012 20 530 kg	A	3	.	.	2	.	.
ren		W	-	-	X	-	.	X
Teile von Truthühnern	1012 20 550 kg	A	2	.	.	2	.	.
gefroren		W	-	.	X	-	.	X
Teile von Enten Gänsen	1012 20 570 kg	A	1	.	.	1	.	.
Perlhühnern gefroren		W	-	.	X	-	.	X
Geflügellebern gefroren	1012 20 800 kg	A	2	.	.	2	.	.
Geflügelfett	1012 30 000 kg	A	1	.	.	-	-	-
Schlachtnebenerzeugn u	1012 40 200 kg	A	2	.	.	2	.	.
Lebern frisch od gekühlt		W	-	.	X	-	.	X



Vierteljährliche Produktionserhebung in Bayern  
 Noch; "Produktion des Verarbeitenden Gewerbes, Bergbaus und der Gewinnung von Steinen und Erden"  
 2013 und 2014

Erzeugnis	Melde-Nr. GP2009	Maß- einheit	Art der Pro- duk- tion	P R O D U K T I O N Art der Produktion: A = Zum Absatz bestimmt W = Zur Weiterverarbeitung bestimmt					
				2013			2014		
				Be- trie- be	Menge	Wert	Be- trie- be	Menge	Wert
						1000 EUR			1000 EUR
				1	2	3	4	5	6
Noch: Verarbeitendes Gewerbe									
Noch: Nahrungs- u Futtermittel									
Noch: Fleisch u Fleischerzeugnisse									
Noch: Geflügelfleisch									
Schlachtnebenerzeug v	1012 40 500	kg	A	2	.	.	2	.	.
Geflügel gefroren			W	-	.	X	-	.	X
Vogelbälge ua Teile mit	1012 50 000	EUR	A	2	X	.	2	X	.
Federn oder Daunen etc									
Geflügelfleisch	1012		A	23	X	365 907	23	X	383 263
			W	1	X	X	1	X	X
Verarbeitetes Fleisch									
Schweineschink -schult- u Teile m Knoch ges etc	1013 11 200	kg	A	84	16 610 463	77 854	77	14 437 899	67 856
Schweinebauch Teile ge- salzt getr od geräuch	1013 11 500	kg	A	76	2 918 060	12 805	74	3 475 128	14 957
And Schweinefl gesalzt getr od geräuch	1013 11 800	kg	A	51	11 462 893	65 781	55	11 723 865	63 807
Rindfleisch gesalzen	1013 12 000	kg	A	15	760 986	6 440	12	739 521	6 219
getrocknet od geräuchert									
Fleisch u gen Schlacht- nebenerz ges i Salzl etc	1013 13 000	kg	A	8	.	.	7	.	.
Würste uä Erzg a Lebern einschl Lebensmzube etc	1013 14 300	kg	A	105	2 964 257	21 994	99	3 130 781	23 282
Rohwürste	1013 14 601	kg	A	163	28 630 707	207 420	161	30 674 569	221 620
Kochwürste	1013 14 603	kg	A	162	19 950 892	96 654	159	20 405 534	97 088
Brühwürste	1013 14 605	kg	A	179	174 541 511	899 116	174	187 548 411	926 596
Zubereit a Gänse- Enten- lebern haltb gemacht	1013 15 050	kg	A	2	.	.	1	.	.
Zubereit a Lebern v and Tieren od Geflügel etc			W	-	.	X	-	.	X
Zubereit a Lebern v and Tieren od Geflügel etc	1013 15 150	kg	A	3	22 721	155	4	23 662	150
Zubereit a Truthühnfl oh Lebern haltb gemacht	1013 15 250	kg	A	22	8 402 610	47 642	22	11 778 442	61 097
Zubereit v and Geflügel oh Lebern haltb gemacht	1013 15 350	kg	A	9	12 373 688	58 598	10	12 455 236	59 340
Schinken v Schwein u Teile dav Kochschinken	1013 15 450	kg	A	96	19 558 048	130 574	97	19 335 325	129 246
Schultern v Schwein u Teile dav Schulterrollbr	1013 15 550	kg	A	36	1 314 528	7 229	35	1 499 959	8 140
Zuber a Schweinefleisch < 40 GHT zB Fleischsalat	1013 15 650	kg	A	37	418 598	2 654	35	396 776	2 509
And Zubereitungen v Schweinefleisch u Mischg	1013 15 750	kg	A	34	20 384 300	109 075	33	19 853 369	102 220
Rindfleischsalat	1013 15 853	kg	A	2	.	.	2	.	.
And Zubereitungen a Rind- od Kalbfleisch	1013 15 859	kg	A	18	.	.	21	.	.
And Zubereitug a Fleisch Zbrtg a Blut all Tierar	1013 15 950	kg	A	12	1 328 468	9 324	12	870 832	6 217
Mehl u Pellet v Fleisch ungenießbar Grieben	1013 16 000	kg	A	3	48 713 630	16 364	3	52 708 750	16 745
Kochen ua Verarbeitungs- service f Fleischprod	1013 91 000	EUR	A	6	X	3 597	6	X	4 057
Verarbeitetes Fleisch	1013		A	192	X	2 111 954	188	X	2 131 291
Fleisch u Fleischer- zeugnisse	101		A	221	X	3 915 925	218	X	3 897 634
			W	66	X	X	69	X	X
Fischerzeugnisse ua Meeresfrüchte									
Fischfilets ua -fleisch	1020 11 000	kg	A	1	.	.	-	-	-
au zerkl fri od gekühlt			W	-	.	X	-	-	X
Fischsalat	1020 25 903	kg	A	2	.	.	2	.	.
And zuber od haltb gem	1020 25 905	kg	A	2	.	.	2	.	.
Fische ganz o i Teil etc			W	-	.	X	-	.	X
Lebensmittelzubereitung	1020 34 003	kg	A	1	.	.	1	.	.
von Krebstieren usw			W	-	.	X	-	.	X
Krebst Weicht u a wir- bell Wassert zuber etc	1020 34 005	kg	A	1	.	.	1	.	.
Fischerzeugnisse ua			W	-	.	X	-	.	X
Meeresfrüchte	102	kg	A	7	407 407	2 368	6	384 700	2 269

Vierteljährliche Produktionserhebung in Bayern  
 Noch: "Produktion des Verarbeitenden Gewerbes, Bergbaus und der Gewinnung von Steinen und Erden"  
 2013 und 2014

Erzeugnis	Melde-Nr. GP2009	Maß- einheit	Art der Pro- duk- tion	P R O D U K T I O N Art der Produktion: A = Zum Absatz bestimmt W = Zur Weiterverarbeitung bestimmt					
				2013			2014		
				Be- trie- be	Menge	Wert	Be- trie- be	Menge	Wert
						1000 EUR			1000 EUR
				1	2	3	4	5	6
Noch: Verarbeitendes Gewerbe									
Noch: Nahrungs- u Futtermittel									
Obst und Gemüseerzeugnisse									
Kartoffeln und Kartoffelerzeugnisse verarbeitet									
Pommes frites vorge- backen gefror	1031 11 301 t		A	1	.	.	1	.	.
			W	-	.	X	-	.	X
And Kartoffeln oh Essig	1031 11 309 t		A	2	.	.	2	.	.
zub od haltb gem gefror			W	-	.	X	-	.	X
Kartoffeln getrock i St	1031 12 000 t		A	1	.	.	1	.	.
od Scheib geschn n zuber			W	-	.	X	-	.	X
Kartoffeln getr i Form v	1031 13 000 t		A	2	.	.	2	.	.
Mehl etc n zuber etc			W	-	.	X	-	.	X
Kartoffeln i F v Grieß	1031 14 300 t		A	2	.	.	2	.	.
Mehl n gefr oh Essig etc			W	-	.	X	-	.	X
Kartoffelchips und	1031 14 603 t		A	1	.	.	1	.	.
-sticks			W	-	.	X	-	.	X
Kartoffelsalat nicht a	1031 14 605 t		A	3	5 750	8 505	3	5 809	8 782
Mayonnaisebasis									
Andere zubereitete Kar- toffeln	1031 14 609 t		A	7	80 670	98 047	7	83 861	108 460
Kochen ua Zubereiten f	1031 91 000 EUR		A	2	X	.	2	X	.
Kartoffeln und -erzeugn									
Kartoffeln und Kartof- felerzeugnisse verarbeitet	1031		A	14	X	226 509	14	X	231 598
Frucht- und Gemüsesäfte n gegor oh Zus v Alkohol									
Tomatensaft nicht gegor	1032 11 000 1		A	4	.	.	4	.	.
oh Zusatz von Alkohol									
Orangensaft n gefror n	1032 12 200 1		A	18	8 953 946	8 891	18	8 447 792	8 655
gegorg oh Zus v Alkohol									
Orangensaft ang n gegor	1032 12 300 1		A	1	.	.	-	-	-
oh Zusatz v Alkohol			W	-	.	X	-	-	X
Saft a Pampelm o Grapef	1032 13 000 1		A	5	334 078	377	5	312 193	393
n gegor oh Zus v Alkohol									
Ananassaft nicht gegoren	1032 14 000 1		A	4	468 445	510	4	485 249	543
ohne Zusatz von Alkohol									
Traubensaft auch -most n	1032 15 000 1		A	9	1 444 624	1 679	9	1 462 099	1 758
gegorg oh Zus v Alkohol									
Apfelsaftkonzentrate n	1032 16 001 1		A	1	.	.	1	.	.
gegorg oh Zus v Alkohol			W	-	.	X	-	.	X
And Apfelsaft auch -süß-	1032 16 003 1		A	18	15 464 200	12 781	18	14 035 508	12 257
most n gegorg oh Zus etc									
Saftkonzentrate a Mischg	1032 17 001 1		A	2	.	.	2	.	.
Frucht- Gemüsesaft etc			W	-	.	X	-	.	X
And Mischg v Fruchtssä-	1032 17 003 1		A	10	14 236 307	14 445	10	13 167 206	13 677
ften m Zus v Vitamin etc									
And Mischg v Fruchtssä-	1032 17 004 1		A	6	5 949 931	9 314	6	5 718 921	9 196
ften einschl Süßmostmisch									
And Mischungen v Gemüse-	1032 17 009 1		A	5	3 398 939	1 648	5	3 145 604	1 407
säften au m Fruchtssäften									
Saft a and Zitrusfr oh	1032 19 100 1		A	1	.	.	1	.	.
Misch n gegorg oh Alkohol			W	-	.	X	-	.	X
Fruchtsaft a and Früch-	1032 19 201 1		A	8	.	.	8	.	.
ten oh Zus von Zuck etc									
Fruchtsaft a and Früch-	1032 19 204 1		A	1	.	.	1	.	.
ten m Zus von Zucker etc			W	-	.	X	-	.	X
Gemüsesaft aus Karotten	1032 19 205 1		A	5	.	.	5	1 144 505	1 560
od Möhren n gegorg oh Z									
Anderer Gemüsesaft	1032 19 209 1		A	3	156 013	273	3	191 806	332
n gegorg oh Zus v Alkohol									
Saft aus Früchten oder	1032 19 300 1		A	1	.	.	1	.	.
Gemüsen oh Mischung ang			W	-	.	X	-	.	X
Frucht- und Gemüsesäfte	1032		A	31	X	206 632	31	X	215 371
n gegorg oh Zus v Alkohol									
Verarbeitetes Obst und Gemüse ang									
Speisezwiebeln getr au	1039 13 300 kg		A	1	.	.	1	.	.
i St od Scheiben etc			W	-	.	X	-	.	X
Pilze u Trüffel getr au	1039 13 500 kg		A	1	.	.	1	.	.
i St od Scheiben etc			W	-	.	X	-	.	X

Vierteljährliche Produktionserhebung in Bayern  
Noch: "Produktion des Verarbeitenden Gewerbes, Bergbaus und der Gewinnung von Steinen und Erden"

2013 und 2014

Erzeugnis	Melde-Nr. GP2009	Maß- einheit	Art der Pro- duk- tion	P R O D U K T I O N					
				Art der Produktion: A = Zum Absatz bestimmt W = Zur Weiterverarbeitung bestimmt					
				2013			2014		
				Be- trie- be	Menge	Wert	Be- trie- be	Menge	Wert
						1000 EUR			1000 EUR
				1	2	3	4	5	6

Noch: Verarbeitendes Gewerbe

Noch: Nahrungs- u Futtermittel

Noch: Obst und Gemüseerzeugnisse

Noch: Verarbeitetes Obst und Gemüse ang

And Gemüse oh Kartoffeln getr au i Stücke etc	1039 13 900 kg	A	5	8 410 750	32 673	5	9 258 777	33 434
Bohnen and als i Essig	1039 15 000 kg	A	2	.	.	2	.	.
zuber o haltb gem n gefr		W	-	.	X	-	.	X
Tomate ganz od in St oh	1039 17 100 kg	A	2	.	.	2	.	.
Essig zub od haltbar gem		W	-	.	X	-	.	X
And Pilze u Trüffel oh	1039 17 309 kg	A	1	.	.	1	.	.
Essig zub od haltb gem		W	-	.	X	-	.	X
And Gemüse gefror oh Es- sig zub od haltbar gem	1039 17 400 kg	A	1	.	.	1	.	.
Sauerkraut oh Essig zub		W	-	.	X	-	.	X
od haltb gem nicht gefr	1039 17 500 kg	A	6	18 032 329	9 055	6	20 568 961	9 956
Olive n oh Essig zub	1039 17 700 kg	A	3	.	.	3	.	.
od haltb gem nicht gefr								
Nahrungsmittelzubereit	1039 17 903 kg	A	6	10 508 122	27 345	6	10 089 277	27 461
von nicht gefror Gemüse								
And Gemüse u Mischung v	1039 17 909 kg	A	3	.	.	3	.	.
Gemüse oh Zub n gefror								
Gurken in Essig oder	1039 18 001 kg	A	12	124 611 687	92 127	13	151 159 373	123 695
haltbar gemacht								
Gemüsepaprika oh brenn	1039 18 003 kg	A	9	2 939 701	3 048	8	3 064 192	3 214
Geschmack m Essig haltb								
Gemüsesalat mit Essig	1039 18 004 kg	A	11	11 020 821	11 703	11	13 181 363	13 181
haltb auch m Mayonnaise								
Rote Beete mit Essig	1039 18 005 kg	A	9	18 097 952	10 941	9	18 165 847	10 155
zub od haltbar gemacht								
Rotkohl mit Essig od	1039 18 007 kg	A	8	23 378 007	18 852	8	29 481 802	23 139
haltbar gemacht								
Kartoffelsalat m Essig	1039 18 008 kg	A	5	1 715 111	2 401	5	1 621 979	2 526
haltb auch m Mayonnaise								
And Gemüse u and Früchte	1039 18 009 kg	A	11	19 583 376	19 326	12	23 202 582	23 876
m Essig zub haltb gem								
Apfelmus	1039 22 901 kg	A	3	.	.	3	.	.
Pflaumenmus	1039 22 903 kg	A	1	.	.	1	.	.
Konfitüre Fruchtgel etc	1039 22 909 kg	A	6	.	.	6	.	.
a and Früchten ang								
Schalenfrüchte ua Samen	1039 23 900 kg	A	1	.	.	1	.	.
zub od haltbar gem etc		W	-	.	X	-	.	X
And Früchte u Nüsse	1039 24 300 kg	A	1	.	.	1	.	.
haltb gem n z un m Genuss		W	-	.	X	-	.	X
Weintrauben getrocknet	1039 25 100 kg	A	1	.	.	1	.	.
Früchte oh Schalenfr etc	1039 25 200 kg	A	-	-	-	1	.	.
getr Mischg v getr Frü		W	-	-	X	-	.	X
Süßkirschenkonserven	1039 25 501 kg	A	1	.	.	1	.	.
Sauerkirschenkonserven	1039 25 502 kg	A	1	.	.	1	.	.
Pflaumenkonserven	1039 25 503 kg	A	1	.	.	1	.	.
And Fruchtkonserv Äpf	1039 25 506 kg	A	2	.	.	2	.	.
Anan Birnen Aprikos etc		W	-	.	X	-	.	X
Fruchtzubereitungen f d	1039 25 507 kg	A	2	.	.	2	.	.
Milch- Eiskremindustrie		W	-	.	X	-	.	X
And Fruchtzub Kirschen	1039 25 508 kg	A	4	10 449 631	32 586	4	11 507 295	36 718
Pflaumen Äpfel etc								
Verarbeitetes Obst und	1039	A	44	X	399 369	46	X	453 394
Gemüse ang								
Obst und Gemüseerzeug- nisse	103	A	79	X	832 510	81	X	900 363

Pflanzliche und tierische Öle und Fette

Öle und Fette ohne Margarine u Nahrungsfett

Fette Öle etc v Fisch od	1041 12 000 t	A	1	.	.	1	.	.
Meeressäuger etc		W	-	.	X	-	.	X
And tier Fette u Öle d	1041 19 000 t	A	3	49 630	32 079	3	53 445	31 497
Frakt raff n chem modifz								
And Raps- u Rübsen Senf- öl nicht chem modifz	1041 26 002 t	A	1	.	.	2	.	.
		W	-	.	X	-	.	X

Vierteljährliche Produktionserhebung in Bayern  
 Noch: "Produktion des Verarbeitenden Gewerbes, Bergbaus und der Gewinnung von Steinen und Erden"  
 2013 und 2014

Erzeugnis	Melde-Nr. GP2009	Maß- einheit	Art der Pro- duk- tion	P R O D U K T I O N Art der Produktion: A = Zum Absatz bestimmt W = Zur Weiterverarbeitung bestimmt					
				2013			2014		
				Be- trie- be	Menge	Wert	Be- trie- be	Menge	Wert
						1000 EUR			1000 EUR
				1	2	3	4	5	6
Noch: Verarbeitendes Gewerbe									
Noch: Nahrungs- u Futtermittel									
Noch: Pflanzliche und tierische Öle und Fette									
Noch: Öle und Fette ohne Margarine u Nahrungsfett									
Ölkuchen u feste Rück- stände v Rapssamen etc	1041 41 700 t		A	1	.	.	2	.	.
Raps -Rübsen- Senföl u d			W	-	.	X	-	.	X
Frakt raff n chem modif	1041 56 000 t		A	1	.	.	1	.	.
And Öle u d Frakt pfl			W	-	.	X	-	.	X
Fett u a Öle raff etc	1041 59 000 t		A	-	-	-	1	.	.
Pflanzl Fette Öle u d			W	-	-	X	-	.	X
Pflanzl Fette Öle u d	1041 60 500 t		A	1	.	.	1	.	.
Frakt hyd etc n weiterrv			W	-	.	X	-	.	X
Öle und Fette ohne	1041 t		A	5	.	.	6	.	.
Margarine u Nahrungsfett									
Margarine und Nahrungsfette									
Margarine ohne flüssige	1042 10 300 t		A	1	.	.	1	.	.
Margarine			W	-	.	X	-	.	X
Genießb Zuber a Fetten	1042 10 500 t		A	2	.	.	2	.	.
Ölen u flüss Margarine			W	-	.	X	-	.	X
Margarine und Nahrungs- fette	1042 t		A	2	.	.	2	.	.
Pflanzliche und tieri- sche Öle und Fette			W	-	.	X	-	.	X
	104 t		A	6	.	.	7	.	.
Milch und Milcherzeugnisse									
Milch und Milcherzeugnisse ohne Speiseeis									
Milch m Fettgeh <=1% Inh	1051 11 330 1000 l		A	8	32 659	10 419	8	43 110	12 942
<= 2 l verarbeitet			W	6	337 687	X	6	327 981	X
Milch m Fettgeh <= 1 %	1051 11 370 1000 l		A	26	381 806	103 867	27	417 951	97 720
nicht Inh <= 2 l verarb			W	11	516 399	X	11	572 158	X
Milch m Fettgeh v >1-6 %	1051 11 420 1000 l		A	14	824 982	449 731	15	815 448	470 339
Inh <= 2 l verarbeitet			W	10	872 047	X	10	920 413	X
Milch m Fettgeh v >1-6 %	1051 11 480 1000 l		A	27	495 443	203 166	30	539 717	205 072
nicht Inh <= 2 l verarb			W	26	3 727 888	X	24	4 511 819	X
Milch Rahm Fett > 6-21 %	1051 12 100 1000 l		A	9	24 927	36 531	9	27 991	40 451
n eing etc Inh <= 2 l			W	9	82 135	X	9	81 080	X
Milch Rahm Fett > 6-21 %	1051 12 200 1000 l		A	3	1 300	1 567	3	1 147	1 388
n eing etc Inh > 2 l			W	6	195 079	X	6	197 306	X
Milch Rahm Fett >21% n	1051 12 300 1000 l		A	12	77 851	146 025	12	81 722	156 691
eing etc m Inh <= 2 l			W	8	46 887	X	8	46 519	X
Milch Rahm Fett >21% n	1051 12 400 1000 l		A	27	144 646	329 004	31	151 882	320 642
eing etc m Inh > 2 l			W	15	79 919	X	17	76 557	X
Magermilchpulver Fettg<=	1051 21 300 t		A	2	.	.	1	.	.
1,5% Geb<=2,5kg au gesüß			W	-	.	X	-	.	X
Magermilchpulver Fettg<=	1051 21 600 t		A	10	29 172	81 336	10	32 107	91 495
1,5%Geb>2,5kg au gesüßt			W	1	.	X	1	.	X
Vollmilchpulver Fettg >	1051 22 600 t		A	7	36 318	122 994	7	37 876	132 896
1,5% Geb> 2,5kg au gesüß									
Butter ua Fettstoffe aus	1051 30 300 t		A	21	89 910	409 211	21	93 851	412 785
Milch Fettgeh <=85%									
Butter ua Fettstoffe aus	1051 30 500 t		A	3	.	.	2	.	.
Milch Fettgeh >85%			W	-	-	X	-	.	X
Milchstreichfett a Brot- aufstrich Fettg <=80%	1051 30 700 t		A	1	.	.	1	.	.
Frischkäse n gereift			W	-	.	X	-	.	X
au Molkenkäse und Quark	1051 40 300 t		A	15	308 903	823 585	15	325 129	914 703
Käse gerieben oder in			W	1	.	X	1	.	X
Pulverform	1051 40 503 t		A	1	.	.	1	.	.
Käse mit Schimmelbil- dung im Teig			W	-	.	X	-	.	X
Anderer Käse	1051 40 505 t		A	6	30 557	171 276	6	30 275	175 352
Schmelzkäse nicht gerie- ben oder in Pulverform	1051 40 509 t		A	38	497 138	1 996 685	38	513 528	2 166 271
Eingedickte Milch nicht gesüßt	1051 40 700 t		A	6	113 935	404 586	6	122 375	444 843
Sonstige eingedickte	1051 51 040 t				.	.	5	.	.
Milch	1051 51 080 t		A	3	.	.	3	.	.

Vierteljährliche Produktionserhebung in Bayern  
 Noch: "Produktion des Verarbeitenden Gewerbes, Bergbaus und der Gewinnung von Steinen und Erden"

2013 und 2014

Erzeugnis	Melde-Nr. GP2009	Maß- einheit	Art der Pro- duk- tion	P R O D U K T I O N Art der Produktion: A = Zum Absatz bestimmt W = Zur Weiterverarbeitung bestimmt					
				2013			2014		
				Be- trie- be	Menge	Wert	Be- trie- be	Menge	Wert
						1000 EUR			1000 EUR
				1	2	3	4	5	6
Noch: Verarbeitendes Gewerbe									
Noch: Nahrungs- u Futtermittel									
Noch: Milch und Milcherzeugnisse									
Noch: Milch und Milcherzeugnisse ohne Speiseeis									
Sauermilch ua ferment	1051 52 413 t		A	17	157 752	185 921	17	169 336	208 707
Erz flüss oh Geschmzusä									
Sauermilch ua ferment	1051 52 415 t		A	3	.	.	3	.	.
Erz pulv gran oa fe Form			W	-	.	X	-	.	X
Sauermilch ua ferment	1051 52 450 t		A	15	1 064 109	1 743 209	15	1 047 607	1 744 359
Erz flüss m Geschmzusätz									
Buttermilch in Pulver- form	1051 52 630 t		A	3	.	.	3	.	.
			W	-	.	X	-	.	X
Buttermilch flüssig	1051 52 650 t		A	8	102 609	88 556	8	95 308	81 826
Casein	1051 53 000 t		A	3	9 750	75 147	2	.	.
Lactose und Lactosesirup	1051 54 000 t		A	6	120 344	200 944	5	123 904	183 215
Molke i Form v Pulver	1051 55 300 t		A	8	117 275	162 986	8	121 782	179 519
Granul o a fest Form etc									
Andere Molke	1051 55 600 t		A	23	671 677	157 917	23	690 736	162 108
Erzeugnisse a natürl	1051 56 000 t		A	4	.	.	5	.	.
Milchbestandteilen ang									
Milch und Milcherzeug- nisse ohne Speiseeis	1051		A	76	X	.	75	X	.
			W	42	X	X	41	X	X
Speiseeis									
Speiseeis auch kakao- haltig	1052 10 000 l		A	8	.	.	8	.	.
Speiseeis	1052	1	A	8	.	.	8	.	.
Milch und Milcherzeug- nisse	105		A	84	X	8 738 567	83	X	9 238 593
			W	42	X	X	41	X	X
Mahl- u Schälmmühlenerz Stärke u Stärkeerzeugn									
Mahl- u Schälmmühlenerzeugnisse									
Mehl von Weizen oder	1061 21 000 t		A	12	581 003	195 334	12	574 308	165 487
Mengkorn			W	2	.	X	1	.	X
Mehl von anderem Getreie- de oh Weizen od Mengkorn	1061 22 000 t		A	9	92 869	41 049	9	87 821	38 019
			W	1	.	X	1	.	X
Mehl u Grieß v getrock	1061 23 000 t		A	1	.	.	1	.	.
Hülsenfr Sago Maniok etc			W	-	.	X	-	.	X
Backfertig Teig f Brot	1061 24 003 t		A	6	46 909	135 824	6	53 781	153 767
u feine Backw n vorgeba									
And Mischungen u Teig z	1061 24 009 t		A	2	.	.	3	.	.
Herstellen v Backwaren			W	-	.	X	-	.	X
Grobgrieß und Feingrieß	1061 31 330 t		A	1	.	.	1	.	.
von Hartweizen			W	-	.	X	-	.	X
Grobgrieß und Feingrieß	1061 31 350 t		A	6	6 508	2 521	6	5 631	2 364
von Weichweizen									
Getreidekörner ge- quetscht a Flocken etc	1061 33 330 t		A	4	.	.	4	.	.
Getreidekeime ganz ge- quetscht a Flocken etc	1061 33 350 t		A	1	.	.	1	.	.
			W	-	.	X	-	.	X
Zub nach Müsli Art auf	1061 33 510 kg		A	2	.	.	3	.	.
Grundl n geröst Getrfloc			W	-	.	X	-	.	X
Lebensmittzub d Aufbläh	1061 33 530 t		A	4	5 207	15 359	3	.	.
od Röst v Getreide -erzg									
Getreidekörner vorgeko	1061 33 550 t		A	3	.	.	3	.	.
od and Zuber oh s v Mais									
Kleie ua Rückst v	1061 40 500 t		A	9	154 951	24 059	9	141 316	18 452
Bearbeitung v Weizen			W	2	.	X	1	.	X
Kleie ua Rückst	1061 40 900 t		A	1	.	.	1	.	.
v and Getreide od Hülsfr			W	1	.	X	-	.	X
Mahl- u Schälmmühlener- zeugnisse	1061		A	24	X	.	24	X	.
			W	3	X	X	2	X	X
Stärke und Stärkeerzeugnisse									
Kartoffelstärke	1062 11 150 kg		A	2	.	.	2	.	.
			W	2	.	X	2	.	X
Dextrine und andere mo- difizierte Stärke	1062 11 700 kg		A	2	.	.	2	.	.
			W	-	.	X	-	.	X

Vierteljährliche Produktionserhebung in Bayern  
 Noch: "Produktion des Verarbeitenden Gewerbes, Bergbaus und der Gewinnung von Steinen und Erden"  
 2013 und 2014

Erzeugnis	Melde-Nr. GP2009	Maß- einheit	Art der Pro- duk- tion	P R O D U K T I O N Art der Produktion: A = Zum Absatz bestimmt W = Zur Weiterverarbeitung bestimmt					
				2013			2014		
				Be- trie- be	Menge	Wert	Be- trie- be	Menge	Wert
						1000 EUR			1000 EUR
				1	2	3	4	5	6
Noch: Verarbeitendes Gewerbe									
Noch: Nahrungs- u Futtermittel									
Noch: Mahl- u Schälmmühlenerz Stärke u Stärkeerzeugn									
Noch: Stärke und Stärkeerzeugnisse									
Stärke und Stärkeerzeug- nisse	1062		A	2	X	.	2	X	.
			W	2	X	X	2	X	X
Mahl- u Schälmmühlenerz	106		A	26	X	558 865	26	X	554 043
Stärke u Stärkeerzeugn			W	5	X	X	4	X	X
Back- und Teigwaren									
Backwaren ohne Dauerbackwaren									
Frisch Brot Brötchen oh Zus v Honig Ei Käse etc	1071 11 000	t	A	327	652 136	1 468 794	342	704 425	1 536 144
Feine Backwaren gesüßt oh Dauerbackw au gefror	1071 12 000	EUR	A	322	X	662 157	334	X	690 310
Backwaren ohne Dauer- backwaren	1071		A	354	X	2 130 950	369	X	2 226 454
Dauerbackwaren									
Knäckebröt	1072 11 300	kg	A	5	.	.	4	.	.
Zwieback geröstetes	1072 11 500	kg	A	1	.	.	-	-	-
Brot uä geröstete Waren			W	-	.	X	-	-	X
Leb- und Honigkuchen uä Waren	1072 12 300	kg	A	11	42 718 681	136 712	12	46 914 011	127 197
Kekse uä Kleingebäck ge- süßt m Schoko od Kakao	1072 12 530	kg	A	13	3 475 980	10 710	15	3 257 456	10 584
Kekse uä Kleingebäck ge- süßt gefüllt auch kakaoh	1072 12 550	kg	A	10	868 482	6 270	10	995 937	7 216
Waffeln m Wassergehalt >10%	1072 12 570	kg	A	1	.	.	1	.	.
			W	-	.	X	-	.	X
Waffeln gesalz gesüßt a gefüllt Wassergeh <=10%	1072 12 590	kg	A	3	2 350 793	10 664	3	2 566 252	11 950
Hostien Oblaten uä Waren	1072 19 200	kg	A	2	.	.	2	.	.
Kekse uä Kleingebäck n gesüßt auch gesalzen	1072 19 400	kg	A	2	.	.	2	.	.
			W	-	.	X	-	.	X
Extrudierte od expand	1072 19 500	kg	A	1	.	.	1	.	.
Erzeugn gesalz aromatis			W	-	.	X	-	.	X
And Dauerbackwaren ang	1072 19 900	kg	A	19	1 325 880	12 215	17	942 692	10 312
Dauerbackwaren	1072	kg	A	51	65 565 617	237 792	51	69 744 067	227 506
Teigwaren									
Makkaroni uä Teigwaren n gekocht etc Eier enth	1073 11 300	t	A	4	.	.	5	.	.
Makkaroni etc nicht geko etc keine Eier enth	1073 11 500	t	A	1	.	.	1	.	.
			W	-	.	X	-	.	X
Teigwaren	1073	t	A	4	.	.	5	.	.
Back- und Teigwaren	107		A	371	X	.	387	X	.
Sonstige Nahrungsmittel ohne Getränke									
Zucker									
Weißzucker a Rohr- od Rübenzucker fest etc	1081 12 300	t	A	3	.	.	3	.	.
			W	-	.	X	-	.	X
Melassen a d Gewinn od Raffin v Rübenzucker	1081 14 500	t	A	3	.	.	3	.	.
			W	-	.	X	-	.	X
Ausgel Zuckerrübschnit- zel Bagasse ua Nebprod	1081 20 000	t	A	3	.	.	3	.	.
			W	-	.	X	-	.	X
Zucker	1081	t	A	3	.	.	3	.	.
Süßwaren ohne Dauerbackwaren									
Schokolade i Verp >2kg geh Kakaobutter >=18%	1082 21 300	kg	A	1	.	.	1	.	.
			W	-	.	X	-	.	X
And kakaohalt Zuber los	1082 21 900	kg	A	2	.	.	2	.	.
			W	-	.	X	-	.	X
Form i Verp >2kg					.	.		.	.
Schokoladenerzeugniss i Tafeln Stang etc gefüllt	1082 22 330	kg	A	7	4 421 501	47 614	7	4 605 536	49 369

Vierteljährliche Produktionserhebung in Bayern  
 Noch: "Produktion des Verarbeitenden Gewerbes, Bergbaus und der Gewinnung von Steinen und Erden"  
 2013 und 2014

Erzeugnis	Melde-Nr. GP2009	Maß- einheit	Art der Pro- duk- tion	P R O D U K T I O N Art der Produktion: A = Zum Absatz bestimmt W = Zur Weiterverarbeitung bestimmt					
				2013			2014		
				Be- trie- be	Menge	Wert	Be- trie- be	Menge	Wert
						1000 EUR			1000 EUR
				1	2	3	4	5	6
Noch: Verarbeitendes Gewerbe									
Noch: Nahrungs- u Futtermittel									
Noch: Sonstige Nahrungsmittel ohne Getränke									
Noch: Süßwaren ohne Dauerbackwaren									
Schokoladenerz i Tafeln ni gefüllt m Zusatz etc	1082 22 350	kg	A	8	5 651 527	25 129	8	6 166 609	26 882
And Schokoladenerz i Ta- feln Stang etc ni gefüll	1082 22 390	kg	A	5	341 758	5 383	5	330 752	5 389
Pralinen alkoholhaltig	1082 22 430	kg	A	15	7 192 378	46 850	17	7 346 993	47 094
Pralinen nicht alkohol- haltig	1082 22 450	kg	A	15	7 810 979	44 778	17	7 850 385	45 339
And Schokoladenerzeug- nisse gefüllt	1082 22 530	kg	A	8	.	.	8	.	.
And Schokoladenerzeug- nisse nicht gefüllt	1082 22 550	kg	A	9	39 703 109	175 931	9	37 928 025	175 449
Kakaohalt Zuckerwaren u Zuber m Zuckeraustausto	1082 22 600	kg	A	5	.	.	4	.	.
Kakaohaltige Brotauf- striche	1082 22 700	kg	A	1	.	.	1	.	.
Kakaohaltige Zubereit	1082 22 800	kg	W	-	.	X	-	.	X
z Herstell v Getränken			A	2	.	.	2	.	.
And kakaohaltige Le-	1082 22 900	kg	W	-	.	X	-	.	X
bensmittelzubereitungen			A	2	.	.	2	.	.
Weißer Schokolade Zucker-	1082 23 300	kg	W	-	.	X	-	.	X
waren nicht kakaohaltig			A	2	.	.	2	.	.
Zuckerw nicht kakaohalt	1082 23 550	kg	W	-	.	X	-	.	X
Husten- Kräuterbonb etc			A	3	.	.	3	.	.
Zuckerw nicht kakaohalt	1082 23 650	kg	A	3	.	.	3	.	.
Gumbonb Gelee-Erzg etc									
Zuckerw nicht kakaohalt	1082 23 730	kg	A	3	.	.	3	.	.
Hartkaramellen au gefüll									
Zuckerwaren nicht kakao-	1082 23 830	kg	A	1	.	.	1	.	.
haltig Komprimat			W	-	.	X	-	.	X
And Zuckerwar oh Kakao-	1082 23 900	kg	A	8	758 082	8 040	8	866 813	9 119
gehalt auch Marzipanware									
Süßwaren ohne Dauerback- waren	1082	kg	A	38	114 659 560	502 681	40	112 006 333	510 504
Kaffee und Tee Kaffee-Ersatz									
Kaffee geröstet nicht	1083 11 500	kg	A	3	.	.	3	.	.
entkoffeiniert									
Kaffee geröstet ent-	1083 11 700	kg	A	1	.	.	1	.	.
koffeiniert			W	-	.	X	-	.	X
Ausz Essenz Konzent	1083 12 400	kg	A	1	.	.	1	.	.
a Kaffee Zuber a Kaffee			W	-	.	X	-	.	X
Geröst Zichorien and ge-	1083 12 700	kg	A	1	.	.	1	.	.
röst Kaffeeextrakt			W	-	.	X	-	.	X
Tee i unmitt Umschließ	1083 13 000	kg	A	5	.	.	5	.	.
m Inhalt von <=3kg									
Auszüge Essenz Konzent	1083 14 000	kg	A	4	.	.	3	.	.
od Zuber a Tee od Mate									
Kräutertee auch Früchte-	1083 15 000	kg	A	7	23 995 051	92 679	7	23 229 339	93 578
tees									
Kaffee und Tee Kaffee--	1083	kg	A	15	51 007 893	202 993	14	49 512 408	210 638
Ersatz									
Würzen und Soßen									
Weinessig	1084 11 300	l	A	2	.	.	2	.	.
Anderer Speiseessig	1084 11 900	l	A	3	.	.	3	.	.
Tomatenketchup ua Toma-	1084 12 300	kg	A	4	.	.	3	.	.
tensoße									
Senf einschl zubereite-	1084 12 550	kg	A	3	.	.	3	.	.
tem Senfmehl			W	2	.	X	2	.	X
Mayonnaise Fettgehalt	1084 12 701	kg	A	5	.	.	4	.	.
>=80%									
And emulgiert mayonähnl	1084 12 702	kg	A	4	.	.	4	.	.
Soßen pastös Fettg >=50%			W	1	.	X	1	.	X
Würzen und Würzmittel	1084 12 703	kg	A	7	3 558 448	11 774	7	4 371 647	12 086
Zubereit z Herst v Sos-	1084 12 705	kg	A	3	649 683	3 561	3	611 830	3 334
sen oh Würzmitt n gebrf									

Vierteljährliche Produktionserhebung in Bayern  
 Noch: "Produktion des Verarbeitenden Gewerbes, Bergbaus und der Gewinnung von Steinen und Erden"  
 2013 und 2014

Erzeugnis	Melde-Nr. GP2009	Maß- einheit	Art der Pro- duk- tion	P R O D U K T I O N					
				Art der Produktion: A = Zum Absatz bestimmt W = Zur Weiterverarbeitung bestimmt					
				2013			2014		
				Be- trie- be	Menge	Wert	Be- trie- be	Menge	Wert
						1000 EUR			1000 EUR
				1	2	3	4	5	6
Noch: Verarbeitendes Gewerbe									
Noch: Nahrungs- u Futtermittel									
Noch: Sonstige Nahrungsmittel ohne Getränke									
Noch: Würzen und Soßen									
Salatsoßen flüss Fett- geh <50% gebrauchsfertig	1084 12 706 kg		A	6	.	.	6	.	.
And Würzsoßen gebrauchsfertig ohne Salatsoßen	1084 12 708 kg		A	11	.	.	12	.	.
Pfeffer verarbeitet	1084 21 000 EUR		A	5	X	.	5	X	.
Paprika trocken Capsicum spp verarbeitet	1084 22 000 EUR		A	4	X	.	4	X	.
Zimt verarbeitet andere Gewürze verarbeitet	1084 23 000 EUR		A	7	X	154 868	7	X	158 697
Würzen und Soßen	1084		A	28	X	457 107	28	X	476 450
			W	2	X	X	2	X	X
Fertiggerichte									
Fertiggerichte Grundl v Fleisch Schlneberz od Bl	1085 11 000 kg		A	29	10 057 745	43 392	27	9 917 499	41 806
Fertigger Grundl v Fisch- erz Krusten- Weichtier	1085 12 000 kg		A	2	.	.	2	.	.
			W	-	.	X	-	.	X
Fertiggerichte auf der Grundlage von Gemüse	1085 13 000 kg		A	2	.	.	3	.	.
			W	-	.	X	-	.	X
Teigwaren gefüllt auch gekocht od vorgekocht	1085 14 100 t		A	5	.	.	5	.	.
And Teigwaren Spaghettifertgericht Nudelsalat	1085 14 300 t		A	6	17 637	23 042	6	25 217	26 762
Andere Fertiggerichte	1085 19 000 kg		A	10	3 478 437	6 435	11	2 817 224	6 986
einschl gefrorener Pizza Fertiggerichte	1085		A	42	X	112 144	41	X	114 319
Homogen Nahrmitzub etc iAE in Behältn <=250g									
Homogen Zuber a Fleisch	1086 10 100 kg		A	1	.	.	1	.	.
Schlachtnebprod od Blut			W	-	.	X	-	.	X
Homogen Gemüs oh Essig	1086 10 300 kg		A	1	.	.	1	.	.
haltb gem nicht gefror			W	-	.	X	-	.	X
Homogen Konfitür Frucht- gelee Marmelade usw	1086 10 500 kg		A	1	.	.	1	.	.
			W	-	.	X	-	.	X
Zusges homogen Nahrmit- zuber a mehrer Grundstof	1086 10 600 kg		A	4	.	.	4	.	.
Kindernahrung a Getreide	1086 10 700 kg		A	4	.	.	5	.	.
Mehl Stärke o Milch IAE									
Homogen Nahrmitzub etc iAE in Behältn <=250g	1086	kg	A	8	.	.	9	.	.
Sonst Nahrungsmittel ang									
Zuber z Herst v Supp u Brühe nicht tafelfertig	1089 11 001 kg		A	5	4 161 149	16 887	5	4 555 040	17 951
Zuber z Herst v Supp u Brühe tafelfert od gefr	1089 11 003 kg		A	6	2 740 649	7 239	6	2 208 871	6 489
Eiprodukte oh Schale frisch od haltbar gem	1089 12 300 kg		A	1	.	.	1	.	.
			W	-	.	X	-	.	X
Backhefen	1089 13 340 kg		A	3	55 094 495	45 654	3	56 117 242	45 418
And Hefen lebend u Mut- terhefen	1089 13 390 kg		A	11	1 902 393	1 399	11	2 405 266	1 679
			W	17	3 155 861	X	16	3 098 888	X
Hefen nicht leb and Ein- zeller Mikroorgan n leb	1089 13 500 kg		A	1	.	.	1	.	.
			W	-	.	X	-	.	X
Zubereitete Backtrieb- mittel in Pulverform	1089 13 700 kg		A	1	.	.	1	.	.
			W	-	.	X	-	.	X
Pflanzensäfte u -auszü- ge Pektate Agar-Agar etc	1089 15 000 EUR		A	12	X	153 336	11	X	166 716
Malzextrakt	1089 19 250 kg		A	2	.	.	1	.	.
Lebensmzub a Getreide- od Milchbas oh Kindnahr	1089 19 300 kg		A	8	.	.	8	33 454 085	47 919
Eiweißkonzentr u textur- stoffe Zuckersirupe etc	1089 19 350 kg		A	2	.	.	2	.	.
			W	-	.	X	-	.	X
Post-Mix-Sirup Getränke- grundstoffmischung	1089 19 401 kg		A	6	.	.	5	.	.



Vierteljährliche Produktionserhebung in Bayern  
 Noch: "Produktion des Verarbeitenden Gewerbes, Bergbaus und der Gewinnung von Steinen und Erden"  
 2013 und 2014

Erzeugnis	Melde-Nr. GP2009	Maß- einheit	Art der Pro- duk- tion	P R O D U K T I O N Art der Produktion: A = Zum Absatz bestimmt W = Zur Weiterverarbeitung bestimmt					
				2013			2014		
				Be- trie- be	Menge	Wert	Be- trie- be	Menge	Wert
						1000 EUR			1000 EUR
				1	2	3	4	5	6
Noch: Verarbeitendes Gewerbe									
Noch: Nahrungs- u Futtermittel									
Noch: Sonstige Nahrungsmittel ohne Getränke									
Noch: Sonst Nahrungsmittel ang									
Backmittel f roggenmehl- u schrothalt Backwaren	1089 19 403 kg	A	4	66 431 828	118 755	4	63 131 971	116 130	
Backmittel für Weizen- brot und -gebäck	1089 19 404 kg	A	3	.	.	3	.	.	
Backmittel für feine Backwaren	1089 19 405 kg	A	3	.	.	3	.	.	
Backmittel z Verbesser d Haltbark u Frischh etc	1089 19 406 kg	A	3	.	.	3	.	.	
Zugesetzt alkhalt Zu- bereit z Herst v Getränk	1089 19 408 kg	A	1	.	.	1	.	.	
And Lebensmittelzuberei- tungen ang Zuckeraustst	1089 19 409 kg	W	-	.	X	-	.	X	
Sonst Nahrungsmittel ang	1089	A	23	85 188 012	209 894	23	90 195 930	228 388	
		W	71	X	887 517	70	X	910 864	
		W	17	X	X	16	X	X	
Sonstige Nahrungsmittel ohne Getränke	108	A	165	X	2 949 411	165	X	3 005 407	
		W	19	X	X	18	X	X	
Futtermittel									
Futtermittel für Nutztiere									
Vormischungen für Tier- futter	1091 10 100 t	A	8	.	.	7	.	.	
Futtermzub f Schwein oh Vormi Mehl etc v Luzern	1091 10 330 t	A	22	163 777	76 478	19	156 315	81 586	
Futtermzub f Rinder oh Vormi Mehl etc v Luzern	1091 10 353 t	A	23	879 962	265 560	22	942 888	267 551	
Futtermzub f Kälber oh Vormi Mehl etc v Luzern	1091 10 355 t	A	23	65 534	81 751	21	60 790	75 547	
Futtermzub f Geflüg oh Vormi Mehl etc v Luzern	1091 10 370 t	A	16	447 514	158 710	14	453 545	143 471	
Futtermzub f and Nutzt oh Vorm Mehl etc v Luzer	1091 10 390 t	A	22	.	.	20	.	.	
Futtermittel für Nutz- tiere	1091	A	31	X	713 759	30	X	705 034	
Futtermzuber für sonst Tiere oh Vormischungen									
Futtermzuber für Hunde oh Vormischungen	1092 10 303 t	A	7	.	.	7	.	.	
Futtermzuber für Katzen oh Vormischungen	1092 10 305 t	A	3	.	.	3	.	.	
Futtermzuber für andere Heimtiere oh Vormischung	1092 10 600 t	A	5	11 926	16 230	5	11 531	17 565	
Futtermzuber für sonst Tiere oh Vormischungen	1092 t	A	11	.	.	11	.	.	
Veredlung von Erzeugnissen dieser Güterabteilg									
Veredlung von Erzeugnis- sen dieser Güterabteilg	1099 99 000 EUR	A	4	X	.	4	X	.	
Veredlung von Erzeugnis- sen dieser Güterabteilg	1099	A	4	X	.	4	X	.	
Futtermittel	109	A	41	X	880 688	40	X	887 348	
Nahrungs- u Futtermittel	10	A	864	X	20 417 567	875	X	21 107 508	
		W	132	X	X	132	X	X	
Getränke									
Spirituosen									
Branntwein aus Wein od Traubentrester etc	1101 10 200 hl	A	1	.	.	1	.	.	
		W	-	.	X	-	.	X	
		A	1	.	X	1	.	X	
Rum und Taffia	1101 10 400 hl	A	3	.	.	4	.	.	
		A	3	.	X	4	.	X	
Gin und Genever	1101 10 500 hl	A	2	.	.	2	.	.	

Vierteljährliche Produktionserhebung in Bayern  
 Noch: "Produktion des Verarbeitenden Gewerbes, Bergbaus und der Gewinnung von Steinen und Erden"  
 2013 und 2014

Erzeugnis	Melde-Nr. GP2009	Maß- einheit	Art der Pro- duk- tion	P R O D U K T I O N Art der Produktion: A = Zum Absatz bestimmt W = Zur Weiterverarbeitung bestimmt					
				2013			2014		
				Be- trie- be	Menge	Wert	Be- trie- be	Menge	Wert
						1000 EUR			1000 EUR
				1	2	3	4	5	6
Noch: Verarbeitendes Gewerbe									
Noch: Getränke									
Noch: Spirituosen									
Wodka	1101 10 630	l-Alc(%)	A	2	.	X	2	.	X
		hl	A	1	.	.	1	.	.
Obstbranntwein	1101 10 650	l-Alc(%)	A	1	.	X	1	.	X
		hl	A	1	.	.	1	.	.
Bitter- Halbbitter- und Kräuterliköre	1101 10 801	l-Alc(%)	A	1	.	X	-	-	-
		hl	A	4	.	.	4	.	.
Andere Liköre Eierlikör	1101 10 802	l-Alc(%)	A	4	.	X	4	.	X
		hl	A	3	.	.	3	.	.
Aquavit auch Kümmel und Doppelkümmel	1101 10 805	l-Alc(%)	A	3	.	X	3	.	X
		hl	A	1	.	.	1	.	.
Korn	1101 10 806	W	-	.	.	X	-	.	X
		l-Alc(%)	A	1	.	X	1	.	X
Anderer klarer Trink- branntw etc	1101 10 807	hl	A	2	.	.	2	.	.
		W	-	.	.	X	-	.	X
And Trinkbranntwein Spi- ritmischgetr Rumtopf etc	1101 10 809	l-Alc(%)	A	2	.	X	1	.	X
		hl	A	3	.	.	3	.	.
Spirituosen	1101	l-Alc(%)	A	3	.	X	3	.	X
		hl	A	9	.	.	9	.	.
		l-Alc(%)	A	9	.	X	9	.	X
Traubenwein									
And Schaumwein vorhandn	1102 11 930	1	A	1	.	.	1	.	.
Alkoholgehalt >=8,5%vol			W	-	.	X	-	.	X
Weißweine best Anbaugelb	1102 12 110	1	A	3	10 933 949	35 319	3	11 570 093	36 982
Alkoholgehalt <=15%vol									
Wein i Fl m Schaumwein- stopf 1-3bar 20Grad Cels	1102 12 150	1	A	1	.	.	1	.	.
Andere Weine best Anbau- gebiete Alkgehalt <=15%vol	1102 12 170	1	W	-	.	X	-	.	X
			A	2	.	.	2	.	.
Anderer Wein Alkoholgehalt <=15%vol	1102 12 190	1	W	-	.	X	-	.	X
			A	1	.	.	1	.	.
Traubenwein	1102	1	W	-	.	X	-	.	X
			A	5	14 861 191	47 366	5	15 985 142	50 428
Apfelwein u and Fruchtweine alkhalt Mischgetränk ang									
Apfelwein nicht schäu- mend	1103 10 001	1	A	2	.	.	2	.	.
Andere Fruchtweine nicht schäumend	1103 10 003	1	W	-	.	X	-	.	X
			A	2	.	.	2	.	.
Andere gegorene Geträn- ke ohne Fruchtweine	1103 10 006	1	W	-	.	X	-	.	X
			A	1	.	.	1	.	.
Branntweine Mischge- tränke <=10% vol Alkohol	1103 10 007	1	W	-	.	X	-	.	X
			A	4	.	.	3	.	.
Bierhaltige Misch- getränke	1103 10 008	1	A	66	54 671 969	29 513	65	61 695 864	37 100
Wein- u ggf fruchtwein- haltige Mischgetränke	1103 10 009	1	A	6	744 215	1 350	6	849 213	1 547
Apfelwein u and Fruchtweine alkhalt Mischgetränk ang	1103	1	A	75	60 705 791	38 301	73	67 997 525	46 273
Wermutwein und andere aromatisierte Weine									
Wermut ua Wein a frisch	1104 10 000	1	A	1	.	.	1	.	.
Weintrauben aromatisiert			W	-	.	X	-	.	X
Wermutwein und andere aromatisierte Weine	1104	1	A	1	.	.	1	.	.
			W	-	.	X	-	.	X
Bier									
Bier aus Malz	1105 10 000	hl	A	122	21 045 704	1 545 543	119	21 440 084	1 630 506
Treber a Brauerei Brennerei Mälzerei	1105 20 001	EUR	A	89	X	8 119	87	X	10 044
Schlempe Restst a Brau- Brennerei Mälzerei	1105 20 003	EUR	A	14	X	2 962	14	X	2 868

Vierteljährliche Produktionserhebung in Bayern  
 Noch: "Produktion des Verarbeitenden Gewerbes, Bergbaus und der Gewinnung von Steinen und Erden"  
 2013 und 2014

Erzeugnis	Melde-Nr. GP2009	Maß- einheit	Art der Pro- duk- tion	P R O D U K T I O N Art der Produktion: A = Zum Absatz bestimmt W = Zur Weiterverarbeitung bestimmt					
				2013			2014		
				Be- trie- be	Menge	Wert	Be- trie- be	Menge	Wert
						1000 EUR			1000 EUR
				1	2	3	4	5	6
Noch: Verarbeitendes Gewerbe									
Noch: Getränke									
Noch: Bier									
Bier	1105		A	130	X	1 556 623	127	X	1 643 417
Malz									
Malz ungeröstet	1106 10 300	kg	A	14	.	.	14	.	.
			W	6	.	X	6	.	X
Malz geröstet	1106 10 500	kg	A	2	.	.	2	.	.
			W	3	.	X	3	.	X
Malz	1106	kg	A	15	483 627 453	194 911	15	472 250 264	187 911
			W	9	34 806 363	X	9	34 123 167	X
Erfrischungsgetr natürl Mineral- sonst Wass abgf									
Natürl Mineralw Kohlen- säuregehalt > 4,5g CO2/l	1107 11 301	1	A	35	609 590 830	114 104	35	612 889 238	116 923
Natürl Mineralw Kohlen- säuregehalt <=4,5g CO2/l	1107 11 302	1	A	31	454 308 444	95 262	30	482 261 117	103 332
Quellwasser natürl abgef m od oh Kohlensäure	1107 11 303	1	A	4	7 471 524	2 939	4	8 138 541	3 086
Tafelwasser abgefüllt mit od ohne Kohlensäure	1107 11 305	1	A	48	37 930 425	19 130	47	37 973 810	19 583
Heilwasser abgefüllt	1107 11 307	1	A	3	.	.	3	.	.
Andere nicht gesüßte	1107 11 500	1	A	2	.	.	-	-	-
Wasser abgefüllt			W	-	.	X	-	-	X
Cola u -mischgetränke nicht brennwvermindert	1107 19 301	1	A	90	553 926 250	462 202	88	541 434 679	451 426
Cola u -mischgetränke brennwvermindert light	1107 19 302	1	A	19	.	.	20	.	.
Limonade nicht-brenn- wertvermindert	1107 19 303	1	A	92	338 157 864	189 267	91	393 259 286	189 497
Limonade brennwertver- mindert light	1107 19 304	1	A	47	88 354 430	36 758	45	54 929 774	29 152
Schorle Wasser u Frucht m > 5% Fruchtsaftanteil	1107 19 305	1	A	39	98 774 876	49 367	39	92 717 361	47 093
Wasser mit Aromen bis 5 % Fruchtant m Geschmack	1107 19 306	1	A	18	37 412 898	15 715	18	34 185 326	14 186
Diätetische Erfri- schungsgetränke	1107 19 307	1	A	25	28 909 984	11 747	24	26 979 823	10 482
Vitamin und Mineralst- stoff-Energiegetränke	1107 19 308	1	A	28	32 206 329	27 768	29	30 356 917	23 723
Sonst Erfrischungsgetr	1107 19 309	1	A	21	.	.	21	.	.
Brausen Bitter- Tonicget									
Orangennektar	1107 19 551	1	A	2	.	.	2	.	.
Grapefruit- od Pampelm- sennektar	1107 19 552	1	A	2	.	.	2	.	.
			W	-	.	X	-	.	X
Apfel- od Birnennektar	1107 19 553	1	A	2	.	.	2	.	.
Nektare aus anderen Früchten	1107 19 554	1	A	11	10 872 209	11 655	11	11 325 057	12 261
Nektarmischungen m Zu- satz von Vitaminen	1107 19 555	1	A	10	.	.	8	.	.
Andere Nektarmischungen	1107 19 556	1	A	7	5 418 655	7 440	7	6 300 634	9 047
Diätfruchtnektare	1107 19 558	1	A	17	4 686 934	4 069	16	4 509 216	3 945
Gemüsenektare -trunke	1107 19 559	1	A	1	.	.	1	.	.
Fruchtsaftgetr kohlen- säurefrei n brennwvermin	1107 19 591	1	A	24	13 426 805	10 362	24	13 248 139	10 270
Fruchtsaftgetr kohlen- säurefrei brennwvermin	1107 19 592	1	A	2	.	.	2	.	.
			W	-	.	X	-	.	X
Fruchtsaftgetr kohlen- säurehalt n brennwvermin	1107 19 593	1	A	16	22 897 480	13 297	16	23 082 694	13 654
Fruchtsaftgetr kohlen- säurehalt brennwvermin	1107 19 594	1	A	4	511 459	286	5	540 991	317
Alkoholfreies Bier Alko- holgeh <=0,5%vol	1107 19 595	1	A	14	53 974 151	26 134	17	58 383 445	29 814
Trinkfert Kaffee- und Teegetränk a mit Frucht	1107 19 597	1	A	17	29 344 092	19 207	16	32 465 913	21 420
And nicht alkoholh Getr alkohlfreie Malzgetr etc	1107 19 599	1	A	17	40 945 325	39 506	16	42 010 398	40 564
And nicht alkoholh Ge- tränke m Milchfettgehalt	1107 19 700	1	A	6	17 044 752	21 871	6	18 089 853	24 496

Vierteljährliche Produktionserhebung in Bayern  
Noch: "Produktion des Verarbeitenden Gewerbes, Bergbaus und der Gewinnung von Steinen und Erden"

2013 und 2014

Erzeugnis	Melde-Nr. GP2009	Maß- einheit	Art der Pro- duk- tion	P R O D U K T I O N					
				Art der Produktion: A = Zum Absatz bestimmt W = Zur Weiterverarbeitung bestimmt					
				2013			2014		
				Be- trie- be	Menge	Wert	Be- trie- be	Menge	Wert
						1000 EUR			1000 EUR
				1	2	3	4	5	6

Noch: Verarbeitendes Gewerbe

Noch: Getränke

Noch: Erfrischungsgetr natürl Mineral- sonst Wass abgf

Erfrischungsgetr natürl	1107	1	A	131	2 719 381 816	1 391 883	131	2 748 721 789	1 385 880
Mineral- sonst Wass abgf									
Getränke	11		A	187	X	3 374 236	184	X	3 442 690
			W	9	X	X	9	X	X

Tabakerzeugnisse

Zigaretten Tabak enthal-	1200 11 500	1000 St	A	2	.	.	2	.	.
tend			W	-	.	X	-	.	X
Feinschnitt Tabak	1200 19 303	kg	A	2	.	.	2	.	.
Pfeifentabak Krüll- und	1200 19 305	kg	A	1	.	.	1	.	.
Grobschnitt			W	-	.	X	-	.	X
And verarb Tab etc hom	1200 19 900	kg	A	1	.	.	1	.	.
rekonstr Tabak etc ang			W	-	.	X	-	.	X
Tabakerzeugnisse	12		A	2	X	.	2	X	.

Textilien

Textile Spinnstoffe und Garne

Baumwolle kardierte oder	1310 25 000	kg	A	1	.	.	1	.	.
gekämmt			W	-	.	X	-	.	X
Synth Spinnfasern gekr	1310 31 000	kg	A	1	.	.	1	.	.
gek od and f Spinn aufb			W	-	.	X	-	.	X
Seiden- Schappeseiden-	1310 40 500	kg	A	1	.	.	1	.	.
garn etc iAE Messinahaar			W	-	.	X	-	.	X
Garne a Baumwolle etc	1310 61 321	kg	A	1	.	.	1	.	.
m Baumwoll >=85 GHT nAE			W	-	.	X	-	.	X
Garne a Baumwolle etc m	1310 61 327	kg	A	2	.	.	2	.	.
Bwant<85GHT synt Fas nAE			W	-	.	X	-	.	X
Garne a Baumwolle etc m	1310 61 328	kg	A	1	.	.	1	.	.
Bwant <85GHT son Fas nAE			W	-	.	X	-	.	X
Baumwg etc f Mawa m	1310 61 331	kg	A	2	.	.	2	.	.
Baumw >=85 GHT nAE			W	-	.	X	-	.	X
Baumwg etc f Mawa m Bw	1310 61 335	kg	A	1	.	.	1	.	.
<85 GHT künstl Fas nAE			W	-	.	X	-	.	X
Garne a n gekämmt Baum-	1310 61 350	kg	A	1	.	.	1	.	.
wolle f and Zwecke nAE			W	-	.	X	-	.	X
Garne a Baumw a gek Fas	1310 61 521	kg	A	2	.	.	3	.	.
f Gew m Bw >=85 GHT			W	-	.	X	-	.	X
Garne a Baumw a gek Fas	1310 61 529	kg	A	-	-	-	1	.	.
f Gew Bw <85GHT so Fas			W	-	-	X	-	.	X
Garne a gek Fas f Maware	1310 61 531	kg	A	1	.	.	1	.	.
m Bw >=85 GHT nAE			W	-	.	X	-	.	X
Garne a gek Fas f Maware	1310 61 538	kg	A	1	.	.	1	.	.
Bw <85GHT sons Fas nAE			W	-	.	X	-	.	X
Garne a Baumwolle f and	1310 61 550	kg	A	1	.	.	1	.	.
Zwecke oh Nähgarn nAE			W	-	.	X	-	.	X
Nähgarne aus Baumwolle	1310 62 001	kg	A	1	.	.	1	.	.
nAE			W	-	.	X	-	.	X
Nähgarne aus Baumwolle	1310 62 002	kg	A	1	.	.	1	.	.
iAE			W	-	.	X	-	.	X
Gezw Garne a Nylon od	1310 81 103	kg	A	1	.	.	1	.	.
and Polyamidfila nAE			W	-	.	X	-	.	X
Gezw Garne a Polyester-	1310 81 105	kg	A	2	.	.	2	.	.
filamenten etc nAE			W	-	.	X	-	.	X
Gezw Garne a künstl	1310 81 300	kg	A	1	.	.	1	.	.
Filamenten nAE			W	-	.	X	-	.	X
Synth Spfasgarn >=85GHT	1310 82 101	kg	A	3	7 488 908	24 505	4	.	.
f Gewebe oh Tepp etc nAE									
Synth Spfasgarn >=85GHT	1310 82 105	kg	A	2	.	.	2	.	.
f and Zwecke nAE			W	-	.	X	-	.	X
Polygarn <85GHT m künstl	1310 83 200	kg	A	2	.	.	1	.	.
Spinnfaser gemischt nAE			W	-	.	X	-	.	X
Synth G <85GHT m Bw gem	1310 83 402	kg	A	2	.	.	3	.	.
f Gewebe oh Tepp u Fußb			W	-	.	X	-	.	X
Synth G <85GHT m Bw gem	1310 83 408	kg	A	2	.	.	2	.	.
f Mschw Tepp Fußb oh Näh			W	-	.	X	-	.	X
And Synthfasgarn f Gewe-	1310 83 802	kg	A	1	.	.	1	.	.
be oh Teppich etc nAE			W	-	.	X	-	.	X

Vierteljährliche Produktionserhebung in Bayern  
Noch: "Produktion des Verarbeitenden Gewerbes, Bergbaus und der Gewinnung von Steinen und Erden"

2013 und 2014

Erzeugnis	Melde-Nr. GP2009	Maß- einheit	Art der Pro- duk- tion	P R O D U K T I O N					
				Art der Produktion: A = Zum Absatz bestimmt W = Zur Weiterverarbeitung bestimmt					
				2013			2014		
				Be- trie- be	Menge	Wert	Be- trie- be	Menge	Wert
						1000 EUR			1000 EUR
				1	2	3	4	5	6
Noch: Verarbeitendes Gewerbe									
Noch: Textilien									
Noch: Textile Spinnstoffe und Garne									
And Synthfasg f and Zw f	1310 83 808	kg	A	1	.	.	1	.	.
Maschenw Tepp u Fußbob			W	-	.	X	-	.	X
Garne a künstl Spinnf oh	1310 84 100	kg	A	4	.	.	5	.	.
Nähgarn au gezwirnt nAE			W	1	.	X	-	-	X
Nähgarne a synth od	1310 85 101	kg	A	2	.	.	2	.	.
künstl Filamenten nAE			W	-	.	X	-	.	X
Nähgarne a synth od	1310 85 102	kg	A	1	.	.	1	.	.
künstl Filamenten iAE			W	-	.	X	-	.	X
Nähgarne a synth od	1310 85 500	kg	A	2	.	.	2	.	.
künstl Spinnfasern			W	-	.	X	-	.	X
Textile Spinnstoffe und	131	kg	A	8	23 738 685	87 763	9	18 111 591	77 413
Garne			W	1	.	X	-	-	X
Gewebe									
Streichgarngewebe aus	1320 12 300	kg	A	3	.	.	3	.	.
Wolle od feinen Tierhaar									
		m2	A	3	.	X	3	.	X
Kammggew a Wo etc f	1320 12 602	kg	A	2	.	.	2	.	.
Herrenoberbekleidstoff			W	-	.	X	-	.	X
		m2	A	2	.	X	2	.	X
Kammggew a Wo etc f	1320 12 604	kg	A	2	.	.	2	.	.
and Bekleidungsstoff			W	1	.	X	1	.	X
		m2	A	2	.	X	2	.	X
			W	1	.	X	1	.	X
Kammggew a Wo etc f	1320 12 605	kg	A	2	.	.	2	.	.
Heim- Haushalttextilien			W	-	.	X	-	.	X
		m2	A	2	.	X	2	.	X
Flachsgeweb >=85GHT Lei-	1320 13 300	kg	A	2	.	.	1	.	.
nengewebe			W	-	.	X	-	.	X
		m2	A	2	.	X	1	.	X
Leingewebe mit einem	1320 13 600	kg	A	2	.	.	1	.	.
Anteil an Flachs < 85GHT			W	-	.	X	-	.	X
		m2	A	2	.	X	1	.	X
Gewebe a Hanf etc pfl	1320 19 000	kg	A	1	.	.	1	.	.
Spinnst od a Papiergarn			W	-	.	X	-	.	X
		m2	A	1	.	X	1	.	X
Baumwollrohgew <=200gm2	1320 20 143	kg	A	2	.	.	2	.	.
f and Damenoberbeklst			W	-	.	X	-	.	X
		m2	A	2	.	X	2	.	X
Baumwollrohgew <=200gm2	1320 20 148	kg	A	1	.	.	1	.	.
f sonst Bekleidungsst			W	-	.	X	-	.	X
		m2	A	1	.	X	1	.	X
Baumwollrohgew <=200gm2	1320 20 172	kg	A	2	.	.	2	.	.
f Heimtext Dekostoff			W	-	.	X	-	.	X
		m2	A	2	.	X	2	.	X
Bmwollrohgew <=200g m2 f	1320 20 178	kg	A	1	.	.	1	.	.
and Haush- Heimtexstoff			W	-	.	X	-	.	X
		m2	A	1	.	X	1	.	X
Bmwollrohgeweb <=200g m2	1320 20 190	kg	A	2	.	.	2	.	.
f techn u indust Bedarf			W	-	.	X	-	.	X
		m2	A	2	.	X	2	.	X
Baumwollrohgew f <=100g	1320 20 200	kg	A	1	.	.	1	.	.
nAE für Verbmull etc			W	-	.	X	-	.	X
		m2	A	1	.	X	1	.	X
Baumwollrohgew >200gm2	1320 20 420	kg	A	1	.	.	1	.	.
für Bekleidung			W	1	.	X	1	.	X
		m2	A	1	.	X	1	.	X
			W	1	.	X	1	.	X
Baumwollrohgew >200gm2	1320 20 440	kg	A	2	.	.	2	.	.
f Haush- u Heimtextilien			W	-	.	X	-	.	X
		m2	A	2	.	X	2	.	X
Baumwollrohgew >200gm2	1320 20 490	kg	A	1	.	.	1	.	.
f techn u industr Bedarf			W	-	.	X	-	.	X
		m2	A	1	.	X	1	.	X
Baumwollbuntgew f Be-	1320 20 720	kg	A	-	.	.	-	.	.
kleidung oh Denim			W	1	.	X	1	.	X
		m2	A	-	.	.	-	.	.
			W	1	.	X	1	.	X

Vierteljährliche Produktionserhebung in Bayern  
 Noch: "Produktion des Verarbeitenden Gewerbes, Bergbaus und der Gewinnung von Steinen und Erden"  
 2013 und 2014

Erzeugnis	Melde-Nr. GP2009	Maß- einheit	Art der Pro- duk- tion	P R O D U K T I O N Art der Produktion: A = Zum Absatz bestimmt W = Zur Weiterverarbeitung bestimmt					
				2013			2014		
				Be- trie- be	Menge	Wert	Be- trie- be	Menge	Wert
						1000 EUR			1000 EUR
				1	2	3	4	5	6
Noch: Verarbeitendes Gewerbe									
Noch: Textilien									
Noch: Gewebe									
Baumwollbuntgew f Haus- halts- und Heimtextilien	1320 20 740	kg	A	1	.	.	1	.	.
		m2	W	-	.	X	-	.	X
			A	1	.	X	1	.	X
Gewebe a hochf Garn a	1320 31 300	kg	A	2	.	.	2	.	.
synth od künstl Filament			W	-	.	X	-	.	X
		m2	A	2	.	X	2	.	X
SynthFilagew oh a hochf	1320 31 503	kg	A	1	.	.	1	.	.
Garn f sonst Beklstoff			W	-	.	X	-	.	X
		m2	A	1	.	X	1	.	X
SynthFilagew oh a hochf	1320 31 504	kg	A	2	.	.	2	.	.
Garn f Gardine u Wandbeh			W	-	.	X	-	.	X
		m2	A	2	.	X	2	.	X
SynthFilagew oh a hochf	1320 31 505	kg	A	1	.	.	1	.	.
Garn f and Hhtextil etc			W	-	.	X	-	.	X
		m2	A	1	.	X	1	.	X
SynthFilagew oh a hochf	1320 31 509	kg	A	3	.	.	3	.	.
Garn f tech u ind Bedarf									
		m2	A	3	.	X	3	.	X
KünstFilagew oh a hochf	1320 31 702	kg	A	1	.	.	1	.	.
Viskgarn f Bekleidung			W	-	.	X	-	.	X
		m2	A	1	.	X	1	.	X
KünstFilagew oh a hochf	1320 31 709	kg	A	1	.	.	1	.	.
Viskgarn f tech etc Bed			W	-	.	X	-	.	X
		m2	A	1	.	X	1	.	X
Gewebe a synth Spinnfas	1320 32 101	kg	A	2	.	.	2	.	.
>=85GHT f Möbelstoff			W	-	.	X	-	.	X
		m2	A	2	.	X	2	.	X
Gewebe a synth Spinnfas	1320 32 102	kg	A	5	1 526 069	29 376	5	1 343 385	16 073
>=85GHT f Dekorationsst									
		m2	A	5	10 270 471	X	5	8 882 386	X
And SynthSpinnfasgew mit	1320 32 109	kg	A	8	6 663 207	80 913	8	7 337 351	85 565
Anteil >= 85 GHT Spinnf			W	1	.	X	1	.	X
		m2	A	8	25 855 131	X	8	26 447 268	X
			W	1	.	X	1	.	X
SynthSpfasgew <85GHT Bw	1320 32 200	kg	A	3	.	.	3	.	.
gem roh gebleicht etc									
		m2	A	3	.	X	3	.	X
SynthSpfasgew <85GHT Bw	1320 32 300	kg	A	3	.	.	3	.	.
gemischt buntgewebt									
		m2	A	3	.	X	3	.	X
SynthSpfasgew m gekä Wo-	1320 32 500	kg	A	1	.	.	1	.	.
lle od gekä f Tierh gem			W	-	.	X	-	.	X
		m2	A	1	.	X	1	.	X
And Mischgew a synth Sp-	1320 32 900	kg	A	3	.	.	3	.	.
fas oh m Wolle u Baumwo									
		m2	A	3	.	X	3	.	X
Gewebe a künstl Spinn-	1320 33 300	kg	A	2	.	.	2	.	.
fasern rohgewebt			W	-	.	X	-	.	X
		m2	A	2	.	X	2	.	X
Plüsch- Samt- Chenille-	1320 41 000	kg	A	3	677 563	24 077	3	691 674	23 533
gewebe oh Schlinggew Bän									
		m2	A	3	1 271 770	X	3	1 249 342	X
Frottiergewebe oh Bän-	1320 42 000	kg	A	-	.	.	-	.	.
der aus Baumwolle			W	1	.	X	1	.	X
		m2	A	-	.	.	-	.	.
			W	1	.	X	1	.	X
Frottiergewebe oh Bänder	1320 43 000	kg	A	1	.	.	1	.	.
aus and Spinnstoffen			W	-	.	X	-	.	X
		m2	A	1	.	X	1	.	X
Drehergewebe oh f Ver-	1320 44 000	kg	A	3	169 859	6 820	3	185 453	7 601
bandmull u Bänder									
		m2	A	3	2 268 071	X	3	2 400 356	X
Gewebe aus Glasfasern	1320 46 000	kg	A	4	9 132 594	57 535	3	.	.
einschl Bändern									
		m2	A	4	74 706 026	X	3	.	X
Gewebe	132	kg	A	29	35 148 941	359 892	28	35 054 252	358 930
			W	2	.	X	2	.	X
		m2	A	29	232 938 030	X	28	233 695 156	X
			W	2	.	X	2	.	X

Vierteljährliche Produktionserhebung in Bayern  
Noch: "Produktion des Verarbeitenden Gewerbes, Bergbaus und der Gewinnung von Steinen und Erden"

2013 und 2014

Erzeugnis	Melde-Nr. GP2009	Maß- einheit	Art der Pro- duk- tion	P R O D U K T I O N					
				Art der Produktion: A = Zum Absatz bestimmt W = Zur Weiterverarbeitung bestimmt					
				2013			2014		
				Be- trie- be	Menge	Wert	Be- trie- be	Menge	Wert
						1000 EUR			1000 EUR
				1	2	3	4	5	6

Noch: Verarbeitendes Gewerbe

Noch: Textilien

Textilveredlung

Bleich Färb Bedruck ua	1330 11 220	kg	A	3	.	.	3	.	.
Ausr v Garn a Wolle etc	1330 11 230	kg	A	4	.	.	4	.	.
Bleich Färb Bedruck ua	1330 11 240	kg	A	1	.	.	1	.	.
Ausr v Garn a Baumwolle	1330 11 240	kg	W	-	.	X	-	.	X
Bleich Färb etc v Garn	1330 11 250	kg	A	5	2 010 218	7 293	4	.	.
a synth Filamenten etc	1330 11 260	kg	A	1	.	.	1	.	.
Bleich Färb etc v Garn	1330 11 260	kg	W	-	.	X	-	.	X
a künstl Filamenten etc	1330 11 270	kg	A	8	3 617 575	12 133	8	3 696 979	9 386
Bleich Färb etc v Garn	1330 11 280	kg	A	2	.	.	2	.	.
a künstl Spinnfasern	1330 11 280	kg	W	-	.	X	-	.	X
Bleichen von Baumwollge-	1330 12 304	m2	A	1	.	.	1	.	.
webe f Heim- Haushtext	1330 12 304	m2	W	-	.	X	-	.	X
Bleichen von Baumwollge-	1330 12 308	m2	A	1	.	.	1	.	.
web f techn u ind Bedarf	1330 12 308	m2	W	-	.	X	-	.	X
Bleichen von Maschen-	1330 12 901	kg	A	1	.	.	1	.	.
stoffen für Bekleidung	1330 12 901	kg	W	-	.	X	-	.	X
Bleichen von Maschenst	1330 12 908	kg	A	1	.	.	1	.	.
für techn u ind Bedarf	1330 12 908	kg	W	-	.	X	-	.	X
Färben von Geweben aus	1330 13 200	m2	A	2	.	.	2	.	.
Wolle od and Tierhaaren	1330 13 200	m2	W	-	.	X	-	.	X
Färben von Baumwollgewe-	1330 13 304	m2	A	1	.	.	1	.	.
be f Heim- Haustextilien	1330 13 304	m2	W	-	.	X	-	.	X
Färben von Baumwollgewe-	1330 13 308	m2	A	2	.	.	2	.	.
be f techn u ind Bedarf	1330 13 308	m2	W	-	.	X	-	.	X
Färben v Gew a synth Fi-	1330 13 501	m2	A	2	.	.	2	.	.
la od Spfas f Bekleidung	1330 13 501	m2	W	-	.	X	-	.	X
Färben v Gew a synth Fi-	1330 13 504	m2	A	3	20 928 328	21 831	3	21 757 307	22 515
la o Spfas f Heimtex etc	1330 13 504	m2	W	-	.	X	-	.	X
Färben v Gew a synth Fi-	1330 13 508	m2	A	-	-	-	1	.	.
la od Spfas f techn Bed	1330 13 508	m2	W	-	-	X	-	.	X
Färben v Frottiergewebe	1330 13 800	m2	A	1	.	.	1	.	.
oh getuft Spsterzgnisse	1330 13 800	m2	W	-	.	X	-	.	X
Färben v Maschenstoff f	1330 13 901	kg	A	2	.	.	2	.	.
Bekleidung	1330 13 901	kg	W	-	.	X	-	.	X
Färben v Maschenstoff f	1330 13 905	kg	A	1	.	.	1	.	.
techn u industr Bedarf	1330 13 905	kg	W	-	.	X	-	.	X
Bedrucken v Geweb a Bw	1330 14 301	m2	A	1	.	.	1	.	.
für Bekleidung	1330 14 301	m2	W	-	.	X	-	.	X
Bedruck v Gew a künstl	1330 14 600	m2	A	1	.	.	-	-	-
Filamenten od Spinnfaser	1330 14 600	m2	W	-	.	X	-	-	X
And Ausrüstungen v Gewe-	1330 19 100	m2	A	1	.	.	1	.	.
ben aus Seide	1330 19 100	m2	W	-	.	X	-	.	X
And Ausrüstungen v Gewe-	1330 19 200	m2	A	1	.	.	1	.	.
ben a Wolle od and Tierh	1330 19 200	m2	W	-	.	X	-	.	X
And Ausrüst v Gew a Bw	1330 19 304	m2	A	1	.	.	1	.	.
f Heim- Haushtextilien	1330 19 304	m2	W	-	.	X	-	.	X
And Ausrüst v Gew a Bw	1330 19 308	m2	A	4	.	.	4	.	.
f tech u industr Bedarf	1330 19 308	m2	W	-	.	X	-	.	X
And Ausrüst v Geweb a	1330 19 500	m2	A	3	.	.	3	.	.
synth Fila od Spfasern	1330 19 500	m2	W	-	.	X	-	.	X
And Ausrüst v gewebtem	1330 19 700	m2	A	1	.	.	1	.	.
Samt Plüsch Chenille etc	1330 19 700	m2	W	-	.	X	-	.	X
And Ausrüst v Maschenst	1330 19 900	kg	A	1	.	.	1	.	.
ua Vliesst etc Konfektw	1330 19 900	kg	W	-	.	X	-	.	X
Veredlung von Bekleidung	1330 19 950	EUR	A	3	X	.	3	X	.
Textilveredlung	133		A	19	X	123 593	19	X	119 923

And Textilerzeugnisse oh Maschenware

Gewirke und Gestricke

Schlingengewirke und	1391 11 005	kg	A	2	.	.	2	.	.
-gestricke	1391 11 005	kg	W	-	.	X	-	.	X
Gewirke Gestricke a Che-	1391 19 101	kg	A	4	.	.	2	.	.
miefas f Vorhänge etc	1391 19 101	kg	W	-	-	X	-	.	X

Vierteljährliche Produktionserhebung in Bayern  
 Noch: "Produktion des Verarbeitenden Gewerbes, Bergbaus und der Gewinnung von Steinen und Erden"  
 2013 und 2014

Erzeugnis	Melde-Nr. GP2009	Maß- einheit	Art der Pro- duk- tion	P R O D U K T I O N Art der Produktion: A = Zum Absatz bestimmt W = Zur Weiterverarbeitung bestimmt					
				2013			2014		
				Be- trie- be	Menge	Wert	Be- trie- be	Menge	Wert
						1000 EUR			1000 EUR
				1	2	3	4	5	6

Noch: Verarbeitendes Gewerbe

Noch: Textilien

Noch: And Textilerzeugnisse oh Maschenware

Noch: Gewirke und Gestricke

And Gewirke Gestricke f	1391 19 103	kg	A	2	.	.	2	.	.
Bekleidung			W	-	.	X	-	.	X
And Gewirke Gestricke f	1391 19 105	kg	A	1	.	.	1	.	.
Heim- Haus Textilien			W	-	.	X	-	.	X
And Gewirke Gestricke f	1391 19 107	kg	A	3	.	.	3	.	.
techn u industr Bedarf									
Gewirke und Gestricke	1391		A	10	X	54 155	8	X	49 383

Konfektionierte Textilwaren oh Bekleidung

Decken oh Deck m elektr	1392 11 300	kg	A	1	.	.	1	.	.
Heizvorr a Wolle etc			W	-	.	X	-	.	X
		St	A	1	.	X	1	.	X
Bettwäsche aus Maschen-	1392 12 300	kg	A	1	.	.	1	.	.
stoffen			W	-	.	X	-	.	X
		St	A	1	.	X	1	.	X
Bettwäsche aus Geweben	1392 12 530	kg	A	3	167 983	3 507	2	.	.
aus Baumwolle			W	-	.	X	-	.	X
		St	A	3	282 445	X	2	.	X
Wäsche zur Körperpflege	1392 14 300	kg	A	1	.	.	1	.	.
etc a Baumwollfrottgeweb			W	-	.	X	-	.	X
		St	A	1	.	X	1	.	X
Gardinen Vorhänge etc	1392 15 500	kg	A	3	.	.	3	.	.
Schabracke gewebt		m2	A	3	.	X	3	.	X
Tagesdecken Bettüberwür-	1392 16 400	kg	A	1	.	.	1	.	.
fe oh Eiderdaunendecken			W	-	.	X	-	.	X
		St	A	1	.	X	1	.	X
And Waren z Inausstatt	1392 16 600	EUR	A	2	X	.	2	X	.
Möb- Kissenbezüge etc									
Warenzusammstellg a Gewe-	1392 16 800	EUR	A	1	X	.	1	X	.
ben u Garnen etc iAE									
Säcke etc a Baumwolle	1392 21 300	kg	A	-	-	-	1	.	.
für Verpackzwecke			W	-	-	X	-	.	X
Planen u Markisen	1392 22 100	kg	A	3	.	.	3	.	.
Zelte	1392 22 300	kg	A	1	.	.	1	.	.
Schlafsäcke	1392 24 300	St	A	2	.	.	2	.	.
Bettausstatt Deckbetten	1392 24 931	St	A	3	149 388	10 549	3	170 258	12 218
m Federn od Daunen gefül									
Bettausstatt Kopfkissen	1392 24 935	St	A	4	1 558 570	8 614	4	1 663 449	9 253
m Federn od Daunen gefül									
Bettausstatt and Kissen	1392 24 939	St	A	1	.	.	1	.	.
m Federn od Daunen gefül			W	-	.	X	-	.	X
Bettausstatt Deckbetten	1392 24 991	St	A	4	426 489	10 029	4	438 965	9 986
m Naturfas od Haaren gef									
Bettausstatt Deckbetten	1392 24 993	St	A	5	910 268	14 033	5	1 207 061	17 973
m and Material gefül									
Bettausstatt Kopfkissen	1392 24 995	St	A	2	.	.	2	.	.
m Naturfas Haaren gefül			W	-	.	X	-	.	X
Bettausstatt Kopfkissen	1392 24 996	St	A	5	142 846	1 566	5	150 935	1 652
m and Material gefül									
Bettausstatt and Kis-	1392 24 999	St	A	5	.	.	6	.	.
sen auch Kleinkissen									
Scheuer- Wischtüch etc	1392 29 530	St	A	1	.	.	1	.	.
a Vliesstoff			W	-	.	X	-	.	X
Scheuer- Wischtüch etc	1392 29 570	St	A	1	.	.	1	.	.
a and Stoff oh Maschenst			W	-	.	X	-	.	X
Scheuertüch etc a Masch-	1392 29 900	EUR	A	7	X	41 068	6	X	.
stoff Schwimmwesten etc									
Konfektionierte Textil-	1392		A	35	X	183 886	35	X	205 007
waren oh Bekleidung									

Teppiche u textil Fußbodenbeläge

Tepp ua text Fußbobelag	1393 12 008	kg	A	2	.	.	2	.	.
a and Spinnst gewebt			W	-	.	X	-	.	X
		m2	A	2	.	X	2	.	X



Vierteljährliche Produktionserhebung in Bayern  
 Noch: "Produktion des Verarbeitenden Gewerbes, Bergbaus und der Gewinnung von Steinen und Erden"  
 2013 und 2014

Erzeugnis	Melde-Nr. GP2009	Maß- einheit	Art der Pro- duk- tion	P R O D U K T I O N Art der Produktion: A = Zum Absatz bestimmt W = Zur Weiterverarbeitung bestimmt					
				2013			2014		
				Be- trie- be	Menge	Wert	Be- trie- be	Menge	Wert
						1000 EUR			1000 EUR
				1	2	3	4	5	6
Noch: Verarbeitendes Gewerbe									
Noch: Textilien									
Noch: And Textilerzeugnisse oh Maschenware									
Noch: Teppiche u textil Fußbodenbeläge									
Teppiche ua text Fußbod- beläge a Spst getuftet	1393 13 000	kg	A	3	.	.	3	.	.
		m2	A	3	.	X	3	.	X
Teppiche ua text Fußbod- beläge a Filz etc	1393 19 300	kg	A	3	.	.	3	.	.
		m2	A	3	.	X	3	.	X
Teppiche u textil Fußbo- denbeläge	1393	kg	A	8	32 038 865	132 923	8	32 228 389	146 917
		m2	A	8	16 073 270	X	8	18 261 044	X
Seilerwaren									
Bindfäden etc a Sisal	1394 11 330	kg	A	1	.	.	1	.	.
etc >100000dtx etc			W	-	.	X	-	.	X
And Bindfäden Seile u	1394 11 900	kg	A	4	.	.	4	.	.
Taue a and Spinnstoffen									
And War a Garn etc Bind- fäd Seil od Tauen ang	1394 12 800	kg	A	2	.	.	2	.	.
Seilerwaren	1394	kg	W	-	.	X	-	.	X
			A	6	1 883 319	20 003	6	2 422 868	24 777
Vliesstoffe a getränkt bestrichen überzogen etc									
Vliesstoffe n bestrich	1395 10 100	kg	A	2	.	.	2	.	.
n überzogen <=25gm2			W	-	.	X	-	.	X
Vliesstoffe n bestrich	1395 10 200	kg	A	3	.	.	3	.	.
n überzogen >25-70gm2									
Vliesstoffe n bestrich	1395 10 300	kg	A	6	19 677 011	59 405	5	21 130 379	62 030
n überzogen >70-150gm2									
Vliesstoffe n bestrich	1395 10 500	kg	A	7	32 129 422	97 941	6	35 921 209	102 725
n überzogen >150gm2									
Vliesstoffe bestrichen	1395 10 700	kg	A	7	29 864 865	136 257	7	31 441 497	144 636
oder überzogen									
Vliesstoffe a getränkt	1395	kg	A	15	171 058 260	535 032	14	178 659 067	561 369
bestrichen überzogen etc									
Technische Textilien									
Metallgarne etc auch um- spinnen od Streifen etc	1396 11 000	kg	A	2	.	.	2	.	.
Fäden Kordeln a Kautsch	1396 13 000	kg	W	-	.	X	-	.	X
m Spinnstoffüberzug etc			A	1	.	.	1	.	.
Gewebe m Leim Kunstst	1396 14 000	kg	W	-	.	X	-	.	X
etc bestrichen etc ang			A	3	.	.	3	.	.
		m2	A	3	.	X	3	.	X
Reifencordgewebe a hoch- fest Garn a Polyamid etc	1396 15 000	kg	A	1	.	.	1	.	.
			W	-	.	X	-	.	X
		m2	A	1	.	X	1	.	X
Pumpenschläuche etc a	1396 16 200	EUR	A	1	X	.	1	X	.
Spinnst a m Armatur etc									
Filtertücher z Pressen	1396 16 508	EUR	A	1	X	.	1	X	.
v Öl od ähnl Zwecken									
Bänder aus Spinnstoffen	1396 17 303	kg	A	2	.	.	2	.	.
unelastisch ohne Gurte			W	-	.	X	-	.	X
Gurte aller Art	1396 17 305	kg	A	3	.	.	3	.	.
Flechtartikel aller Art	1396 17 701	kg	A	2	.	.	2	.	.
elastisch			W	-	.	X	-	.	X
Flechtartikel aller Art	1396 17 703	kg	A	1	.	.	1	.	.
unelastisch			W	-	.	X	-	.	X
Posamentier- uä Zierwa- ren Quasten etc oh Stick	1396 17 706	kg	A	1	.	.	1	.	.
Technische Textilien	1396		W	-	.	X	-	.	X
			A	18	X	375 701	18	X	380 731
Sonstige Textilwaren ang									
Tülle Bobinetgardinenst	1399 11 300	EUR	A	1	X	.	1	X	.
u geknüpft Netzstoffe									
Stickereien a Baumw Me- terware Streifen Motive	1399 12 500	EUR	A	2	X	.	2	X	.

Vierteljährliche Produktionserhebung in Bayern  
 Noch: "Produktion des Verarbeitenden Gewerbes, Bergbaus und der Gewinnung von Steinen und Erden"  
 2013 und 2014

Erzeugnis	Melde-Nr. GP2009	Maß- einheit	Art der Pro- duk- tion	P R O D U K T I O N Art der Produktion: A = Zum Absatz bestimmt W = Zur Weiterverarbeitung bestimmt					
				2013			2014		
				Be- trie- be	Menge	Wert	Be- trie- be	Menge	Wert
						1000 EUR			1000 EUR
				1	2	3	4	5	6
Noch: Verarbeitendes Gewerbe									
Noch: Textilien									
Noch: And Textilerzeugnisse oh Maschenware									
Noch: Sonstige Textilwaren ang									
Stickereien a Chemfaser ua Spinnst als Meterw	1399 12 700	EUR	A	2	X	.	2	X	.
Nadelfilze auch ge- tränkt bestrichen etc	1399 13 005	kg	A	4	.	.	4	.	.
Andere Filze auch ge- tränkt bestrichen etc	1399 13 008	kg	A	1	.	.	1	.	.
Gimpen umspinnene Strei- fen Chenillegarne etc	1399 15 000	kg	W	-	.	X	-	.	X
Sonstige Textilwaren ang	1399		A	1	.	.	1	.	.
And Textilerzeugnisse oh Maschenware	139		W	-	.	X	-	.	X
Textilien	13		A	9	X	89 157	9	X	94 067
			A	87	X	1 390 857	86	X	1 462 250
			W	3	X	X	2	X	X
Bekleidung									
Bekleidung ohne Pelzbekleidung									
Bekleid a Leder od reko Le einschl Mäntel oh Zub									
Bekleid a Leder od reko Le einschl Mäntel oh Zub	1411 10 000	St	A	3	.	.	4	.	.
Bekleid a Leder od reko Le einschl Mäntel oh Zub	1411	St	A	3	.	.	4	.	.
Arbeits- und Berufsbekleidung									
Arb- u Berufsbekl Jak- ken a Chemfas f Männer	1412 11 305	St	A	1	.	.	1	.	.
Arb- u Berufsbekl lg Ho- sen etc a Chemfas f Männ	1412 12 405	St	W	-	.	X	-	.	X
Arb- u Berufsbekl Latz- hosen a Chemfas f Männer	1412 12 505	St	A	1	.	.	1	.	.
Arbeits- und Berufsbe- kleidung	1412	St	W	-	.	X	-	.	X
			W	-	.	X	-	.	X
Sonstige Oberbekleidung oh Arb- u Berufsbekleid									
Mäntel etc Umhäng etc a Gewirk Gestr Männer Knab	1413 11 100	St	A	-	-	-	1	.	.
Jacken a Gewirken Ge- stricken f Männer Knaben	1413 12 300	St	W	-	-	X	-	.	X
Lg Hosen etc a Gewirk Gestrick f Männer Knaben	1413 12 700	St	A	-	-	-	1	.	.
Jacken a Gewirken Ge- stricken f Frauen Mäd	1413 14 300	St	W	-	-	X	-	.	X
Kleider a Gewirken Ge- stricken f Frauen Mäd	1413 14 700	St	A	1	.	.	2	.	.
Röcke Hosenröcke a Ge- wirken etc Frauen Mäd	1413 14 800	St	W	-	.	X	-	.	X
Lg Hosen etc a Gewirken Gestrick f Frauen Mäd	1413 14 900	St	A	1	.	.	1	.	.
Andere Mäntel etc a Wo Tierh etc f Män Knab	1413 21 200	St	W	-	-	X	-	.	X
Anoraks Windjacken etc oh Jacken f Män Knab	1413 21 300	St	A	-	-	-	1	.	.
Anzüge oh Arbkl etc a Wolle etc f Män Knab	1413 22 101	St	W	-	.	X	-	.	X
Anzüge oh Arbkl a and Sp- st oh Wolle Bw Män Knab	1413 22 108	St	A	1	.	.	2	.	.
Jacken oh Arbkl oh Gew Gestr a Wolle Män Knab	1413 23 004	St	W	-	.	X	-	.	X
Jacken oh Arbkl a Bw od and Spinnst f Män Knab	1413 23 009	St	A	5	80 436	6 670	5	80 230	6 418
Lange Hosen etc a Denim f Män Knab	1413 24 420	St	A	4	.	.	4	.	.
Lange u kurze Hosen a Wolle etc f Män Knab	1413 24 440	St	W	-	-	X	-	.	X
			A	3	.	.	3	.	.

Vierteljährliche Produktionserhebung in Bayern  
 Noch: "Produktion des Verarbeitenden Gewerbes, Bergbaus und der Gewinnung von Steinen und Erden"  
 2013 und 2014

Erzeugnis	Melde-Nr. GP2009	Maß- einheit	Art der Pro- duk- tion	P R O D U K T I O N					
				Art der Produktion: A = Zum Absatz bestimmt W = Zur Weiterverarbeitung bestimmt					
				2013			2014		
				Be- trie- be	Menge	Wert	Be- trie- be	Menge	Wert
						1000 EUR			1000 EUR
				1	2	3	4	5	6
Noch: Verarbeitendes Gewerbe									
Noch: Bekleidung									
Noch: Bekleidung ohne Pelzbekleidung									
Noch: Sonstige Oberbekleidung oh Arb- u Berufsbekleid									
Lange Hosen etc Chemfas	1413 24 450	St	A	1	.	.	1	.	.
oh Arbkl f Män Knab			W	-	.	X	-	.	X
Lg Hos etc a and Spinn-	1413 24 490	St	A	2	.	.	2	.	.
stoff f Männer Knaben			W	-	.	X	-	.	X
Mäntel etc uä Waren Stk-	1413 31 100	St	A	1	.	.	1	.	.
gew <=1kg f Frauen u Mäd			W	-	.	X	-	.	X
And Mäntel etc a Wolle	1413 31 204	St	A	3	.	.	3	.	.
etc f Frauen Mäd									
And Mäntel etc a Bw	1413 31 209	St	A	1	.	.	1	.	.
Chemf od and Spinnstoff			W	-	.	X	-	.	X
Anoraks Windjacken etc	1413 31 300	St	A	-	-	-	1	.	.
oh Jacken f Frauen u Mäd			W	-	-	X	-	.	X
Kostüme oh Arbkl a and	1413 32 109	St	A	1	.	.	1	.	.
Spst oh Wolle Bw Frau Mä			W	-	.	X	-	.	X
Jacken oh Arbkl oh Gew	1413 33 301	St	A	3	.	.	3	.	.
Gestr a Bw f Frauen Mäd									
Jacken oh Arbkl oh Gew	1413 33 303	St	A	4	.	.	4	.	.
a Wolle etc f Frauen Mäd									
Jacken oh Arbkl oh Gew	1413 33 309	St	A	5	56 128	3 117	6	125 647	7 986
a and Spst oh Bw Frauen									
Kleider oh Arbkl oh Gew	1413 34 701	St	A	3	.	.	4	.	.
a Baumw f Frauen Mäd									
Kleider oh Arbkl oh Gew	1413 34 705	St	A	2	.	.	2	.	.
a Chemfas f Frauen Mäd			W	-	.	X	-	.	X
Kleider a Seide Schappe-	1413 34 707	St	A	2	.	.	2	.	.
seide etc f Frauen Mäd			W	-	.	X	-	.	X
Kleider a and Spinnst f	1413 34 708	St	A	3	.	.	3	.	.
Frauen Mäd									
Röcke u Hosenröcke a	1413 34 801	St	A	5	.	.	6	.	.
Baumwolle f Frauen Mäd									
Röcke u Hosenröcke a	1413 34 803	St	A	2	.	.	2	.	.
Wolle etc f Frauen Mäd			W	-	.	X	-	.	X
Röcke u Hosenröcke a	1413 34 805	St	A	3	452	65	3	432	60
Chemfas f Frauen Mäd									
Röcke u Hosenröcke a	1413 34 809	St	A	3	.	.	3	.	.
and Spinnst f Frauen Mäd									
Lg Hosen etc a Denim oh	1413 35 420	St	A	-	-	-	1	.	.
Arbkl f Frauen Mäd			W	-	-	X	-	.	X
Lg Hosen a and Bwstoffen	1413 35 480	St	A	4	.	.	3	.	.
oh Arbkl f Frauen Mäd									
Lg Hos etc a Wolle fein	1413 35 494	St	A	2	.	.	2	.	.
Tierhaar f Frauen Mäd			W	-	.	X	-	.	X
Lg Hos etc synth Chem-	1413 35 496	St	A	2	.	.	2	.	.
fas oh Arbkl f Frau Mäd			W	-	.	X	-	.	X
And Hos etc a and Spinn-	1413 35 690	St	A	1	.	.	1	.	.
stoff f Frau Mäd			W	-	.	X	-	.	X
Sonstige Oberbekleidung	1413	St	A	19	2 517 055	144 177	21	2 912 418	166 689
oh Arb- u Berufsbekleid									
Wäsche									
Hemden etc a Gewirk od	1414 11 000	St	A	-	-	-	1	.	.
Gestrick f Männer Knaben			W	-	-	X	-	.	X
Slips Boxershorts ua U-	1414 12 200	St	A	1	.	.	2	.	.
hos a Gewirk etc f Männ			W	-	.	X	-	.	X
Blusen Hemdblusen a Ge-	1414 13 100	St	A	3	.	.	4	288 564	5 095
wirken etc f Frauen Mäd									
Slips ua Unterhosen a	1414 14 200	St	A	2	.	.	3	.	.
Gewirk etc f Frauen Mäd			W	-	.	X	-	.	X
Hemden oh Gewirk a BW	1414 21 000	St	A	1	.	.	1	.	.
etc f Männer Knaben			W	-	.	X	-	.	X
Unterhemden Bademäntel	1414 22 400	St	A	1	.	.	1	.	.
uä Waren f Männer Knaben			W	-	.	X	-	.	X
Blusen u Hemdblusen a	1414 23 001	St	A	5	.	.	5	.	.
Baumwolle f Frauen Mäd									
Blusen u Hemdblusen a	1414 23 005	St	A	2	.	.	2	.	.
Chemfas f Frauen Mädchen			W	-	.	X	-	.	X

Vierteljährliche Produktionserhebung in Bayern  
Noch: "Produktion des Verarbeitenden Gewerbes, Bergbaus und der Gewinnung von Steinen und Erden"

2013 und 2014

Erzeugnis	Melde-Nr. GP2009	Maß- einheit	Art der Pro- duk- tion	P R O D U K T I O N					
				Art der Produktion: A = Zum Absatz bestimmt W = Zur Weiterverarbeitung bestimmt					
				2013			2014		
				Be- trie- be	Menge	Wert	Be- trie- be	Menge	Wert
						1000 EUR			1000 EUR
				1	2	3	4	5	6

Noch: Verarbeitendes Gewerbe

Noch: Bekleidung

Noch: Bekleidung ohne Pelzbekleidung

Noch: Wäsche

Blusen etc a Schappesei-	1414 23 008 St	A	2	.	.	2	.	.	.
de etc f Frauen Mädchen		W	-	.	X	-	.	.	X
Blusen etc and Spinnst	1414 23 009 St	A	2	.	.	2	.	.	.
oh Seide etc Frauen Mäd		W	-	.	X	-	.	.	X
Nachthemden Schlafanzüge	1414 24 300 St	A	1	.	.	1	.	.	.
für Frauen Mäd		W	-	.	X	-	.	.	X
Unterkleider und -röcke	1414 24 500 St	A	-	-	-	1	.	.	.
für Frauen Mäd		W	-	-	X	-	.	.	X
Negligees Badmänt etc a	1414 24 600 St	A	1	.	.	1	.	.	.
Baumwolle f Frauen Mäd		W	-	.	X	-	.	.	X
Negligees Badmänt etc oh	1414 24 800 St	A	1	.	.	-	-	-	-
Gew a Chemfas f Frauen		W	-	.	X	-	-	-	X
Negligees Badmänt etc oh	1414 24 890 St	A	-	-	-	1	.	.	.
Gew a and Spst f Frauen		W	-	-	X	-	.	.	X
Büstenhalter etc aus Ge-	1414 25 300 St	A	1	.	.	1	.	.	.
wirken oder Gestrickten		W	-	.	X	-	.	.	X
Hüftgürtel etc a Gewir-	1414 25 500 St	A	1	.	.	1	.	.	.
ken oder Gestrickten		W	-	.	X	-	.	.	X
Hosenträger etc Teile a	1414 25 700 EUR	A	1	X	.	1	X	.	.
Gewirken od Gestrickten									
T-Shirts u Unterhemden	1414 30 003 St	A	1	.	.	2	.	.	.
a Gewirken etc a Baumw		W	-	.	X	-	.	.	X
T-Shirts u Unterhemden	1414 30 009 St	A	1	.	.	2	.	.	.
a Gewirken a and Spinnst		W	-	.	X	-	.	.	X
Wäsche	1414	A	14	X	26 270	15	X	23 418	

Bekleidung und -zubehör ang

Bekleidung u -zubehör a	1419 11 000 EUR	A	1	X	.	1	X	.	.
Gew Gestr f Kleinkinder									
Badeanzüge u -hos a Gew	1419 12 400 St	A	2	.	.	2	.	.	.
Gestr f Männer Knaben		W	-	.	X	-	.	.	X
Badeanzüge u -hos a Gew	1419 12 500 St	A	4	535 273	17 563	4	689 463	22 489	
Gestr f Frauen Mädchen									
And Bekleidung etc a Ge-	1419 12 900 St	A	2	.	.	2	.	.	.
wirken oder Gestrickten		W	-	.	X	-	.	.	X
Schals Umschlagtücher	1419 19 300 St	A	1	.	.	2	.	.	.
etc a Gewirk Gestrick		W	-	.	X	-	.	.	X
And konfekt Beklzubehör	1419 19 600 EUR	A	1	X	.	1	X	.	.
Teile a Gewirk od Gestr									
Badeanzüge etc oh Ge-	1419 22 500 St	A	1	.	.	-	-	-	-
wirk Gestr f Frauen Mäd		W	-	.	X	-	-	-	X
Schals Umschlagtuch etc	1419 23 330 St	A	2	.	.	3	.	.	.
a and Spinnstoff etc		W	-	.	X	-	.	.	X
And konfektion Bekleid-	1419 23 930 EUR	A	-	X	-	1	X	.	.
zubehör a Spinnstoff									
And Handschuhe etc aus	1419 31 750 Paar	A	1	.	.	1	.	.	.
Leder etc		W	-	.	X	-	.	.	X
Gürtel Koppel etc aus	1419 31 800 St	A	-	-	-	1	.	.	.
Leder od rekonst Leder		W	-	-	X	-	.	.	X
Bekleidung a Filz Vlies-	1419 32 000 St	A	1	.	.	1	.	.	.
Spinnst getr od überzog		W	-	.	X	-	.	.	X
Hüte etc a Filz a Hut-	1419 42 300 St	A	2	.	.	3	291 569	5 006	
stumpfen -platten hergest		W	-	.	X	-	-	-	X
Hüte etc geflochten od	1419 42 500 St	A	1	.	.	2	.	.	.
a Stoffstreifen hergest		W	-	.	X	-	.	.	X
Hüte etc gewirkt etc	1419 42 700 St	A	3	.	.	4	1 422 944	10 586	
Haarnetz a allen Stoffen									
And Kopfbedeck oh etc	1419 43 000 EUR	A	2	X	.	3	X	.	.
Bänder Innenfutter etc									
Bekleidung und -zubehör	1419	A	18	X	68 164	19	X	79 836	
ang									
Bekleidung ohne Pelzbe-	141	A	43	X	269 595	45	X	300 748	
kleidung									

Vierteljährliche Produktionserhebung in Bayern  
 Noch: "Produktion des Verarbeitenden Gewerbes, Bergbaus und der Gewinnung von Steinen und Erden"  
 2013 und 2014

Erzeugnis	Melde-Nr. GP2009	Maß- einheit	Art der Pro- duk- tion	P R O D U K T I O N Art der Produktion: A = Zum Absatz bestimmt W = Zur Weiterverarbeitung bestimmt					
				2013			2014		
				Be- trie- be	Menge	Wert	Be- trie- be	Menge	Wert
						1000 EUR			1000 EUR
				1	2	3	4	5	6
Noch: Verarbeitendes Gewerbe									
Noch: Bekleidung									
Pelzwaren									
Andere Waren aus Pelzfellen	1420 10 900	EUR	A	2	X	.	2	X	.
Pelzwaren	142		A	2	X	.	2	X	.
Bekleidung aus gewirktem oder gestricktem Stoff									
Strumpfwaren gewirkt od gestrickt									
Strumpfhosen synth Chem-fas <67dtex gewirkt etc	1431 10 330	St	A	2	.	.	2	.	.
Damenstrümpfe etc <67-dtex a Gewirk u Gestrick	1431 10 500	Paar	W	-	.	X	-	.	X
And Strumpfwaren Krampf-aderstrümpfe	1431 10 909	Paar	A	2	.	.	2	.	.
Strumpfwaren gewirkt od gestrickt	1431		W	-	.	X	-	.	X
			A	3	.	.	3	.	.
			A	5	X	352 665	5	X	378 042
Bekleidung ang aus Gewirken oder Gestricken									
Pullover etc a Wolle od fein Tierh Männer Knaben	1439 10 310	St	A	2	.	.	2	.	.
Pullover etc a Wolle od fein Tierh Frauen Mäd	1439 10 320	St	W	-	.	X	-	.	X
Pullover etc a Baumwolle f Männer od Knaben	1439 10 610	St	A	1	.	.	1	.	.
Pullover etc a Baumwolle f Frauen od Mädchen	1439 10 620	St	W	-	.	X	-	.	X
Pullover etc a Chemiefasern f Frauen od Mädchen	1439 10 720	St	A	-	-	-	1	.	.
Pullover Strickjacken	1439 10 900	St	W	-	-	X	-	.	X
Westen etc a and Spinnst	1439	St	A	1	.	.	1	.	.
Bekleidung ang aus Gewirken oder Gestricken			W	-	.	X	-	.	X
Bekleidung aus gewirktem oder gestricktem Stoff	143		A	4	.	.	5	.	.
Bekleidung	14		A	9	X	.	10	X	.
			A	52	X	643 150	54	X	699 733
Leder u Lederwaren									
Leder u Lederwaren oh Bekleidung u Schuhe									
Leder u Lederfaserstoff zuger u gefärbte Felle									
Rind- Kalbleder enth n a gan Haut f Möbel od Kfz	1511 32 001	kg	A	1	.	.	1	.	.
And Rind- Kalbleder enth nicht aus ganzen Häuten	1511 32 009	kg	W	1	.	X	1	.	X
Rekonst Leder a Grundlv Leder od Lederfas etc	1511 52 000	m2	A	-	.	.	-	.	.
Leder u Lederfaserstoff zuger u gefärbte Felle	1511		W	1	.	X	1	.	X
			A	2	X	.	2	X	.
			W	1	X	X	1	X	X
Lederwaren ohne Lederbekleidung und Schuhe									
Sattlerwaren f alle Tiere etc a Stoff aller Art	1512 11 000	EUR	A	1	X	.	1	X	.
Reise- Handkoff etc uä Behältn a Leder etc	1512 12 103	St	A	-	.	X	-	.	X
Reise- Handkoff etc uä Behältn a text Gew etc	1512 12 105	St	W	2	.	.	2	.	.
Kleinledwar Tasch- od Handtaschart a Leder etc	1512 12 300	EUR	A	-	.	X	-	.	X
Reisetasch Toilettasch etc Behält f Musikinstr	1512 12 500	EUR	A	1	X	.	1	X	.
Uhrarmbänd u Teile dafür ohne aus Metall	1512 13 000	St	A	5	X	43 647	5	X	46 856
And Waren a Leder od rekonstituiertem Leder	1512 19 600	EUR	W	1	.	X	-	.	X
Lederwaren ohne Lederbekleidung und Schuhe	1512		A	1	X	.	1	X	.
			A	11	X	52 325	10	X	55 947

Vierteljährliche Produktionserhebung in Bayern  
Noch: "Produktion des Verarbeitenden Gewerbes, Bergbaus und der Gewinnung von Steinen und Erden"

2013 und 2014

Erzeugnis	Melde-Nr. GP2009	Maß- einheit	Art der Pro- duk- tion	P R O D U K T I O N Art der Produktion: A = Zum Absatz bestimmt W = Zur Weiterverarbeitung bestimmt					
				2013			2014		
				Be- trie- be	Menge	Wert	Be- trie- be	Menge	Wert
						1000 EUR			1000 EUR
				1	2	3	4	5	6
Noch: Verarbeitendes Gewerbe									
Noch: Leder u Lederwaren									
Noch: Leder u Lederwaren oh Bekleidung u Schuhe									
Noch: Lederwaren ohne Lederbekleidung und Schuhe									
Leder u Lederwaren oh Bekleidung u Schuhe	151		A	13	X	.	12	X	.
			W	1	X	X	1	X	X
Schuhe									
Wasserdichte Schuhe etc a Kautschuk od Kunstst	1520 11 000	Paar	A	1	.	.	-	-	-
			W	-	.	X	-	-	X
Straßenschuh m Oberteil a Leder für Männer	1520 13 510	Paar	A	3	725 782	29 021	3	741 625	29 019
Straßenschuh m Oberteil a Led für Frauen	1520 13 522	Paar	A	2	.	.	2	.	.
			W	-	.	X	-	.	X
Straßenschuh m Oberteil a Led Unisex-Schuhe	1520 13 529	Paar	A	4	789 989	64 384	3	.	.
Sandalen m Oberteil a Leder für Männer	1520 13 610	Paar	A	2	.	.	2	.	.
			W	-	.	X	-	.	X
Sandalen m Oberteil a Leder f Frauen u Unisex	1520 13 620	Paar	A	3	.	.	2	.	.
			W	-	-	X	-	.	X
Pantoff etc m Laufs a Kautsch etc Ot Spinnst	1520 14 440	Paar	A	2	.	.	2	.	.
			W	-	.	X	-	.	X
And Schuh m Laufs a Kau- tsch etc Obert Spinnst	1520 14 450	Paar	A	1	.	.	1	.	.
			W	-	.	X	-	.	X
And Sportschuhe oh Schlitt- u Rollschuhe	1520 29 000	Paar	A	2	.	.	2	.	.
			W	-	.	X	-	.	X
Schuhe m Metvdk m Obert a Leder Laufs a Kaut etc	1520 31 500	Paar	A	2	.	.	2	.	.
			W	-	.	X	-	.	X
Andere Schuhe ang Schuhoberteile u Teile	1520 32 000	Paar	A	1	.	.	1	.	.
	1520 40 200	EUR	A	1	X	.	1	X	.
a Leder oh Verstärkung And Schuhteil etc u Teile oh a Holz a and Stoffen Schuhe	1520 40 800	EUR	A	1	X	.	1	X	.
	152		A	14	X	256 357	13	X	245 398
Veredlung von Erzeugnissen dieser Güterabteilg									
Veredlung von Erzeugnis- sen dieser Güterabteilg	1599 99 000	EUR	A	1	X	.	1	X	.
Veredlung von Erzeugnis- sen dieser Güterabteilg	159		A	1	X	.	1	X	.
Leder u Lederwaren	15		A	27	X	354 678	25	X	354 801
			W	1	X	X	1	X	X
Holz u Holz- Kork- Korb- Flechtwaren oh Möbel									
Holz gesägt gehobelt									
Nadelh gehob geschliff au keilverzinkt Di >6mm	1610 10 330	m3	A	22	403 526	132 461	21	416 729	133 801
			W	1	.	X	1	.	X
Fichten- Tannenschnitt- holz etc Dicke >6mm	1610 10 350	m3	A	59	4 073 510	720 593	56	4 216 238	746 998
			W	9	.	X	9	.	X
Kiefern schnittholz etc Dicke >6mm	1610 10 370	m3	A	8	95 804	17 146	8	99 352	19 093
			W	3	.	X	3	.	X
And Nadschnittholz etc Lärche etc Di >6mm	1610 10 390	m3	A	5	.	.	5	.	.
Eichen- Buchholz gehob geschliff Di >6mm	1610 10 502	m3	A	5	221 280	59 346	4	200 950	57 725
			W	1	.	X	1	.	X
And nichttrop Laubholz Di >6mm gehobelt geschl	1610 10 504	m3	A	1	.	.	1	.	.
			W	-	.	X	-	.	X
Eichen- Buchholz Di >6mm and bearb gesägt etc	1610 10 506	m3	A	15	117 018	39 359	16	125 877	40 112
			W	4	11 956	X	5	18 184	X
And ntrop Laubholz Di>6 mm and bearb gesägt etc	1610 10 508	m3	A	3	.	.	3	.	.
			W	2	.	X	2	.	X
Leisten a Nadelholz pro- fil gehobelt geschliffen	1610 21 103	m	A	8	30 050 257	38 076	7	28 670 183	37 089
			W	1	.	X	1	.	X
And Nadelholz profi- liert gehobelt geschliff	1610 21 109	m3	A	7	142 208	46 078	7	150 519	47 936
Leisten ua Laubholz etc profil gehob geschl	1610 21 504	m	A	6	1 009 771	1 956	6	1 691 238	3 608

Vierteljährliche Produktionserhebung in Bayern  
 Noch: "Produktion des Verarbeitenden Gewerbes, Bergbaus und der Gewinnung von Steinen und Erden"  
 2013 und 2014

Erzeugnis	Melde-Nr. GP2009	Maß- einheit	Art der Pro- duk- tion	P R O D U K T I O N Art der Produktion: A = Zum Absatz bestimmt W = Zur Weiterverarbeitung bestimmt					
				2013			2014		
				Be- trie- be	Menge	Wert	Be- trie- be	Menge	Wert
						1000 EUR			1000 EUR
				1	2	3	4	5	6

Noch: Verarbeitendes Gewerbe

Noch: Holz u Holz- Kork- Korb- Flechtwaren oh Möbel

Noch: Holz gesägt gehobelt

Parkettstäbe etc Laub- holz oh a Eiche gehobelt	1610 21 507 m2	A	1	.	.	2	.	.
Holzwohle Holzmehl	1610 22 000 EUR	W	-	.	X	1	.	X
Nadelholz Plättchen- od	1610 23 030 t	A	6	X	.	6	X	.
Schnitzelform Hackschn	1610 31 160 m3	W	29	2 301 105	75 834	28	2 335 197	75 157
Rohholz zugerichtet m	1610 31 160 m3	A	1	.	X	1	.	X
Konservierungsmittel behand	1610 32 000 m3	W	2	.	.	2	.	.
Bahnschwellen a Holz im- prägniert	1610 32 000 m3	A	-	.	X	-	.	X
Anderes Rohholz einschl	1610 39 000 m3	W	1	.	.	1	.	.
gespalt Pfähle u Pflöcke	1610 39 000 m3	A	-	.	X	-	.	X
Trocknen Imprägnieren od	1610 91 000 EUR	W	6	X	2 250	6	X	2 320
chem Behandeln von Holz		A						
Holz gesägt gehobelt	161	A	101	X	1 207 348	98	X	1 236 273
		W	16	X	X	17	X	X

Holz- Kork- Flecht- und Korbmacherwaren

Furnier- Sperrholz- Holzfasern- u -spanplatte

Spanplatten etc a Holz roh od nur geschliffen	1621 13 131 m3	A	3	.	.	3	.	.
Spanplatten etc besch m	1621 13 132 m3	A	1	.	.	1	.	.
Hochdrschichtprst Dekor	1621 13 133 m3	W	-	.	X	-	.	X
Spanplatten etc m mela- minharzgetr Paplag besch	1621 13 133 m3	A	1	.	.	1	.	.
Oriented strand board- Platten roh unbearbeitet	1621 13 161 m3	W	-	.	X	-	.	X
Spanplatten etc a and holzigen Stoffen	1621 13 500 m3	A	1	.	.	1	.	.
Laminatböden Dichte >800 kg/m3	1621 14 439 m2	W	-	.	X	-	.	X
Faserpl a Holz-Polymer--	1621 14 491 t	A	1	.	.	1	.	.
Werkstoffen Terrassdielen	1621 21 130 m3	W	-	.	X	-	.	X
Furnierblätter keilver- zinkt etc Dicke <=6mm	1621 21 180 m3	A	1	.	.	1	.	.
And Furnierblätter etc Dicke <=6mm	1621 21 180 m3	W	-	.	X	-	.	X
Verdicht Holz i Blöcken	1621 22 000 m3	A	4	10 513	27 799	4	9 531	26 421
Platten Brettern Profil	1621 22 000 m3	A	1	.	.	1	.	.
Veredl v Sperr- furn uä	1621 22 000 m3	W	-	.	X	-	.	X
Lagenh Span- etc Fasplat	1621 91 000 EUR	A	3	X	25 519	3	X	.
Furnier- Sperrholz- Holzfaser- u -spanplatte	1621	A	14	X	358 226	15	X	388 897

Parkettböden

Parkettafeln aus Holz f	1622 10 300 m2	A	1	.	.	2	.	.
Mosaikfußböden	1622 10 300 m2	W	-	.	X	-	.	X
And Parkettafeln aus	1622 10 600 m2	A	5	.	.	5	.	.
Holz								
Parkettböden	1622	A	5	.	.	6	.	.

Konstrukteile Ausbelemente Fertigteilbaut a Holz

Fenster -türen Rahmen	1623 11 100 St	A	53	478 040	223 734	51	485 250	229 626
Verkleidungen aus Holz	1623 11 501 St	A	39	1 216 230	211 434	39	1 234 359	218 416
Türblätter aus Holz	1623 11 505 St	A	25	79 950	21 285	24	81 730	21 572
Türzargen Türverkleid a	1623 11 505 St	A						
Holz auch Türschwellen	1623 12 000 m2	A	3	.	.	3	.	.
Verschaltungen für Beton- arbeit Schindeln a Holz	1623 12 000 m2	A						
Holzleimbauteile Bau- tischlerwaren aus Holz	1623 19 001 m3	A	6	95 698	49 833	6	92 136	48 271
Treppen Bautischlerwa- ren aus Holz	1623 19 005 St	W	2	.	X	2	.	X
Saunakabinen Bautisch- lerwaren aus Holz	1623 19 005 St	A	14	59 588	32 960	15	62 080	34 022
And Bautischler- Zimmer- mannsarbeiten a Holz ang	1623 19 007 St	A	1	.	.	1	.	.
	1623 19 007 St	W	-	.	X	-	.	X
	1623 19 009 EUR	A	38	X	137 025	37	X	152 727

Vierteljährliche Produktionserhebung in Bayern  
 Noch: "Produktion des Verarbeitenden Gewerbes, Bergbaus und der Gewinnung von Steinen und Erden"  
 2013 und 2014

Erzeugnis	Melde-Nr. GP2009	Maß- einheit	Art der Pro- duk- tion	P R O D U K T I O N Art der Produktion: A = Zum Absatz bestimmt W = Zur Weiterverarbeitung bestimmt					
				2013			2014		
				Be- trie- be	Menge	Wert	Be- trie- be	Menge	Wert
						1000 EUR			1000 EUR
				1	2	3	4	5	6
Noch: Verarbeitendes Gewerbe									
Noch: Holz u Holz- Kork- Korb- Flechtwaren oh Möbel									
Noch: Holz- Kork- Flecht- und Korbmacherwaren									
Noch: Konstrukteil Ausbelemente Fertigteilbaut a Holz									
Ein- Zweifamilienhäuser a Holz vorgefertigt	1623 20 003	m2	A	7	131 949	169 774	6	144 034	195 256
		St	A	7	865	X	6	931	X
And Wohn- u Betriebsge- bäude a Holz vorgefert	1623 20 005	m2	A	5	58 891	33 628	5	54 141	33 774
		St	A	5	341	X	5	348	X
And Gebäude a Holz vor- gefert zB Gartenhäuser	1623 20 009	m2	A	7	.	.	7	.	.
		St	A	7	.	X	7	.	X
Konstrukteil Ausbelemen- te Fertigteilbaut a Holz	1623		A	127	X	1 045 834	123	X	1 129 447
			W	2	X	X	2	X	X
Verpackgsm Lagerbehält u Ladungsträger a Holz									
Flachpaletten Paletten- aufsatzwände aus Holz	1624 11 330	St	A	16	6 722 496	68 063	17	6 589 847	69 959
Boxpaletten ua Ladungs- träger aus Holz	1624 11 350	St	A	1	.	.	1	.	.
			W	-	.	X	-	.	X
Kisten uä Verpackungsmittel a Sperrholz etc hergest	1624 13 201	m3	A	11	246 435	44 175	13	293 008	52 295
Kisten uä Verpackungsmittel a and Holz hergest	1624 13 209	m3	A	7	.	.	7	.	.
Verpackgsm Lagerbehält u Ladungsträger a Holz	1624		A	26	X	131 718	27	X	139 539
Holzwaren ang Kork- etc Korbmacherwaren oh Möbel									
Werkzeuge Griffe etc a Holz Schuhform etc Holz	1629 11 300	EUR	A	3	X	.	3	X	.
Hölzer m Einlegearbeit	1629 13 000	EUR	A	1	X	.	1	X	.
Ziergegenst etc aus Holz	1629 14 200	EUR	A	2	X	.	2	X	.
Holzrahmen f Bilder Fot- ografien Spiegel uä	1629 14 905	St	A	3	56 873	9 168	3	53 976	8 825
Särge aus Holz	1629 14 908	t	A	9	636 557	97 917	10	709 716	100 749
Pellets, Briketts, o.ä. Formen a Sägespäne etc	1629 14 909	EUR	A	19	X	50 131	21	X	57 347
And Waren aus Holz ohne Särge	1629		A	35	X	172 844	38	X	188 942
Holzwaren ang Kork- etc Korbmacherwaren oh Möbel	162		A	193	X	.	196	X	.
Holz- Kork- Flecht- und Korbmacherwaren			W	2	X	X	2	X	X
Veredlung von Erzeugnissen dieser Güterabteilg									
Veredlung von Erzeugnis- sen dieser Güterabteilg	1699 99 000	EUR	A	1	X	.	1	X	.
Veredlung von Erzeugnis- sen dieser Güterabteilg	169		A	1	X	.	1	X	.
Holz u Holz- Kork- Korb- Flechtwaren oh Möbel	16		A	260	X	3 061 471	261	X	3 219 683
			W	18	X	X	19	X	X
Papier Pappe und Waren daraus									
Holzstoff Zellstoff Papier Karton und Pappe									
Holzstoff und Zellstoff									
Chem Halbst a Holz Sulf- zellstoffe n z Auflösen	1711 13 000	t-tr90 %	A	1	.	.	1	.	.
			W	-	.	X	-	.	X
Mechan Halbstoffe aus	1711 14 001	t-tr90 %	A	-	-	-	-	-	-
Holz Holzschliff	1711 14 009	t-tr90 %	W	5	.	X	5	.	X
Halbch Halbst a Holz od	1711 14 009	t-tr90 %	A	-	.	.	-	.	.
a and celluloseh Faserst	1711		W	3	.	X	3	.	X
Holzstoff und Zellstoff	1711	t-tr90 %	A	1	.	.	1	.	.
			W	5	1 253 202	X	5	1 268 267	X



Vierteljährliche Produktionserhebung in Bayern  
Noch: "Produktion des Verarbeitenden Gewerbes, Bergbaus und der Gewinnung von Steinen und Erden"

2013 und 2014

Erzeugnis	Melde-Nr. GP2009	Maß- einheit	Art der Pro- duk- tion	P R O D U K T I O N					
				Art der Produktion: A = Zum Absatz bestimmt W = Zur Weiterverarbeitung bestimmt					
				2013			2014		
				Be- trie- be	Menge	Wert	Be- trie- be	Menge	Wert
						1000 EUR			1000 EUR
				1	2	3	4	5	6
Noch: Verarbeitendes Gewerbe									
Noch: Papier Pappe und Waren daraus									
Noch: Holzstoff Zellstoff Papier Karton und Pappe									
Papier und Pappe									
Zeitungsdruckpapier in	1712 11 000 t		A	3	1 194 919	546 783	3	1 220 811	565 077
Rollen od Bogen									
Tapetenroh papier n ge-	1712 13 005 t		A	1	.	.	1	.	.
strich od überzog			W	1	.	X	-	.	X
Pap etc m Fas <=10% Gew	1712 14 350 t		A	1	.	.	1	.	.
40-150g/m2 in Rollen			W	-	.	X	-	.	X
And Pap etc m Fas <=10%	1712 14 395 t		A	2	.	.	2	.	.
Gew 40-150g/m2			W	-	.	X	-	.	X
Pap od Pappe m Fas<=10%	1712 14 500 t		A	1	.	.	1	.	.
u Gew >150g/m2			W	-	.	X	-	.	X
Pap u Pappe m Fas >10 %	1712 14 701 t		A	3	.	.	3	.	.
in Rollen			W	-	.	X	-	.	X
Pap gekreppt (Tissue)	1712 20 550 t		A	-	.	.	1	.	.
<=25g/m2			W	1	.	X	1	.	X
Pap gekreppt (Krepp)	1712 20 570 t		A	1	.	.	1	.	.
>25g/m2			W	1	.	X	1	.	X
Kraftliner n gebleicht	1712 31 000 t		A	1	.	.	1	.	.
u n überzogen			W	-	.	X	-	.	X
Wellpapier aus Altpapier	1712 34 000 t		A	3	439 181	169 565	3	471 507	184 237
und sonst Wellenpapier									
Papier etc Testliner n	1712 35 200 t		A	3	110 130	41 867	3	110 742	43 013
bestr etc <=150g/m2									
Papier etc Testliner n	1712 35 400 t		A	2	.	.	1	.	.
bestr etc >150g/m2			W	-	.	X	-	.	X
Kraftpapiere u Kraft-	1712 41 600 t		A	2	.	.	2	.	.
pappen m Gew <=150g/m2			W	-	.	X	-	.	X
And Papiere etc Gew	1712 42 400 t		A	4	186 797	195 613	4	190 309	200 958
<=150g/m2 i Ro od Bogen									
Pap u Papp n gestr n	1712 42 805 t		A	2	.	.	2	.	.
überz >=225g/m2 a Altpap			W	-	.	X	-	.	X
And Pap u Papp n gestr n	1712 42 809 t		A	3	156 066	72 051	3	163 146	72 615
überz Gew >=225g/m2			W	1	.	X	1	.	X
Filterpapier und -pappe	1712 43 300 t		A	2	.	.	2	.	.
Pergamentpapier -pappe	1712 60 000 t		A	1	.	.	1	.	.
Naturpau Pergampap etc			W	-	.	X	-	.	X
Pap u Pappen gekrep etc	1712 72 000 t		A	2	.	.	2	.	.
d Press o Prä gemust etc			W	-	.	X	-	.	X
Andere Pap u Papp etc	1712 73 355 t		A	2	.	.	2	.	.
überz f graf Zw holzfrei			W	-	.	X	-	.	X
Pap etc überzog f graf	1712 73 371 t		A	1	.	.	1	.	.
Zw holzfrei Rollen			W	-	.	X	-	.	X
Leichtgew gestr Pap LWC-	1712 73 600 t		A	2	.	.	2	.	.
Pap beschr etc >=10GHT			W	-	.	X	-	.	X
M Kaol etc gestr Kraft-	1712 74 000 kg		A	1	.	.	1	.	.
pap -papp Gew<=150 g/m2			W	-	.	X	-	.	X
M Kaol etc gestr Kraft-	1712 75 000 kg		A	1	.	.	1	.	.
pap -papp Gew >150 g/m2			W	-	.	X	-	.	X
Papier u Pappe geteert	1712 77 100 kg		A	1	.	.	1	.	.
bituminiert od asphalt			W	-	.	X	-	.	X
Pap etc gummiert od m K	1712 77 350 t		A	1	.	.	2	.	.
lebeschicht oh selbstkl			W	-	.	X	-	.	X
Pap etc m Kunsth etc ge-	1712 77 550 kg		A	4	50 563 847	141 054	3	49 443 063	135 831
str etc Gew >150g gebl									
Pap etc m Kunsth etc ge-	1712 77 590 kg		A	2	.	.	2	.	.
str etc Gew >150g ungebl			W	-	.	X	-	.	X
Endlosformulare in Roll	1712 77 803 t		A	-	-	-	1	.	.
m Br>15cm od Bog Br>36cm			W	-	-	X	-	.	X
And Pap Zellst watt Vlie-	1712 77 805 t		A	2	.	.	2	.	.
se etc überzog od getr			W	-	.	X	-	.	X
And Papiere u Pappen ge-	1712 79 700 t		A	1	.	.	1	.	.
strichen od überzogen			W	-	.	X	-	.	X
Papier und Pappe	1712		A	31	X	2 658 954	32	X	2 703 237
			W	3	X	X	2	X	X
Holzstoff Zellstoff Pa-	171		A	31	X	.	32	X	.
pier Karton und Pappe			W	8	X	X	7	X	X

Vierteljährliche Produktionserhebung in Bayern  
Noch: "Produktion des Verarbeitenden Gewerbes, Bergbaus und der Gewinnung von Steinen und Erden"

2013 und 2014

Erzeugnis	Melde-Nr. GP2009	Maß- einheit	Art der Pro- duk- tion	P R O D U K T I O N					
				Art der Produktion: A = Zum Absatz bestimmt W = Zur Weiterverarbeitung bestimmt					
				2013			2014		
				Be- trie- be	Menge	Wert	Be- trie- be	Menge	Wert
						1000 EUR			1000 EUR
				1	2	3	4	5	6

Noch: Verarbeitendes Gewerbe

Noch: Papier Pappe und Waren daraus

Papier- Karton- und Pappwaren

Wellpapier u -pappe Verpackmitt a Pap Kart Papp

Wellpapier od Wellpappe	1721 11 000 t	A	14	116 058	90 379	14	95 844	80 576
auch perforiert Roll Bog		W	14	642 567	X	14	654 762	X
Säcke und Beutel mit	1721 12 300 t	A	1	.	.	1	.	.
Bodenbreite >= 40 cm		W	-	.	X	-	.	X
And Säcke Beutel oder	1721 12 500 t	A	4	.	.	4	.	.
Tüten oh Schallplathüll								
Schachteln u Kartons a	1721 13 000 t	A	35	976 161	1 018 060	36	992 480	1 047 651
Wellpapier od Wellpappe								
And Faltschachteln u	1721 14 003 t	A	12	61 920	177 462	12	63 398	180 371
-kartons aus Karton								
And Faltschachteln u	1721 14 005 t	A	14	57 636	87 515	15	60 109	94 715
-kartons aus Vollpappe								
Trays aus Karton oder	1721 14 007 t	A	6	.	.	6	.	.
Vollpappe								
And Faltschach u -karton	1721 14 009 t	A	2	.	.	2	.	.
a n gewellt Pap od Papp		W	-	.	X	-	.	X
Dosen Trommeln u Fäss a	1721 15 303 t	A	1	.	.	1	.	.
Papier od Pappe		W	-	.	X	-	.	X
Flex Verpackungsmitt a	1721 15 305 t	A	1	.	.	1	.	.
Pap od Papp zB Weichpack		W	-	.	X	-	.	X
And Verpackungsmittel	1721 15 309 t	A	1	.	.	1	.	.
aus Papier oder Pappe		W	-	.	X	-	.	X
Wellpapier u -pappe Ver-	1721 t	A	69	1 305 082	1 581 999	70	1 306 189	1 615 210
packmitt a Pap Kart Papp		W	14	642 567	X	14	654 762	X

Haushalts- Hygiene- Toilettenart a Pap Papp etc

Toilettenpapier a Pap	1722 11 200 t	A	1	.	.	1	.	.
Zellstfwatte etc		W	-	.	X	-	.	X
Handtü a Pap Zellstfwa-	1722 11 600 t	A	1	.	.	1	.	.
te etc		W	-	.	X	-	.	X
And Waren a Pap z Gebr	1722 12 900 t	A	3	3 058	11 961	3	.	.
i Haush Krankenhaus etc								
Tabletts Schüsseln uä	1722 13 000 t	A	2	.	.	1	.	.
Waren a Pap od Pappe		W	-	.	X	-	.	X
Haushalts- Hygiene- Toi-	1722	A	6	X	182 484	5	X	185 524
lettenart a Pap Papp etc								

Schreibwar u Bürobedarf a Papier Karton u Pappe

Briefumschläge	1723 12 300 1000 St	A	3	.	.	3	.	.
Register Auftrags- und	1723 13 130 EUR	A	14	X	15 035	12	X	20 095
Quittungsbücher etc								
Briefpapier- u Notiz-	1723 13 150 EUR	A	5	X	3 308	6	X	4 213
blöcke etc oh Kalendar								
And Waren od Bücher zB	1723 13 190 EUR	A	3	X	.	3	X	.
Gästebücher etc								
Ordner Schnellhefter	1723 13 500 EUR	A	5	X	21 418	3	X	20 397
Einbände u Aktendeckel								
And Durchschreibesätze	1723 13 790 EUR	A	3	X	611	3	X	704
u -hefte m Kohlepapier								
Alben f Muster od Samm-	1723 13 800 EUR	A	2	X	.	2	X	.
lungen a Papier od Pappe								
Schreibunterl ua Waren	1723 13 900 EUR	A	5	X	.	4	X	.
d Schul- u Bürobed etc								
Pap od Papp bedru gemust	1723 14 003 kg	A	2	.	.	2	.	.
perfor z and graf Zweck		W	-	.	X	-	.	X
Papiere f Büromasch u ä	1723 14 005 kg	A	1	.	.	1	.	.
Gerät i Streifen etc		W	-	.	X	-	.	X
Schreibwar u Bürobedarf	1723	A	37	X	218 864	34	X	227 671
a Papier Karton u Pappe								

Tapeten

Tapeten uä Wandverkleid	1724 11 001 Rollen	A	1	.	.	1	.	.
a Pap bestrich etc		W	-	.	X	-	.	X
Wandverkleidungen a	1724 12 000 Rollen	A	1	.	.	-	-	-
Spinnstoffen		W	-	.	X	-	-	X

Vierteljährliche Produktionserhebung in Bayern  
 Noch: "Produktion des Verarbeitenden Gewerbes, Bergbaus und der Gewinnung von Steinen und Erden"  
 2013 und 2014

Erzeugnis	Melde-Nr. GP2009	Maß- einheit	Art der Pro- duk- tion	P R O D U K T I O N Art der Produktion: A = Zum Absatz bestimmt W = Zur Weiterverarbeitung bestimmt					
				2013			2014		
				Be- trie- be	Menge	Wert	Be- trie- be	Menge	Wert
						1000 EUR			1000 EUR
				1	2	3	4	5	6
Noch: Verarbeitendes Gewerbe									
Noch: Papier Pappe und Waren daraus									
Noch: Papier- Karton- und Pappewaren									
Noch: Tapeten									
Tapeten	1724	Rollen	A	2	.	.	1	.	.
And Waren a Papier Karton und Pappe									
Bedruckte Etiketten aus Papier od Papp selbstkle	1729 11 200	kg	A	8	15 448 885	156 896	7	17 335 435	181 223
And bedruckte Etiketten aus Papier oder Pappe	1729 11 400	kg	A	4	.	.	4	.	.
Selbstklebetiketten aus Pap od Papp nichtbedruck	1729 11 600	kg	A	1	.	.	1	.	.
And nichtbedruckte Eti- ketten a Papier od Pappe	1729 11 800	kg	W	-	.	X	-	.	X
Rollen Spulen etc a Pap od Papp z Aufwick v Garn	1729 19 200	kg	A	1	.	.	1	.	.
Zylind Hülsten u Spulen z Aufwick a Pap od Pappe	1729 19 303	kg	W	-	.	X	-	.	X
And Roll Spulen etc uä Unterl a Pap od Pappe	1729 19 309	kg	A	2	.	.	2	.	.
Filterpapier u Filter- pappe zugeschnitten	1729 19 510	kg	W	-	.	X	-	.	X
And Waren a Papier od Pappe zB Dichtungen etc	1729 19 851	kg	A	3	14 020 718	32 211	3	14 545 199	31 425
Andere Waren aus Papier oder Pappe ang	1729 19 859	kg	A	7	9 818 930	55 018	7	9 884 180	56 450
And Waren a Papier Kar- ton und Pappe	1729	kg	A	25	.	.	24	.	.
Papier- Karton- und Pap- pewaren	172		A	132	X	2 448 695	128	X	2 525 360
			W	14	X	X	14	X	X
Veredlung von Erzeugnissen dieser Güterabteilg									
Veredlung von Erzeugnis- sen dieser Güterabteilg	1799 99 000	EUR	A	5	X	.	6	X	.
Veredlung von Erzeugnis- sen dieser Güterabteilg	179		A	5	X	.	6	X	.
Papier Pappe und Waren daraus	17		A	165	X	5 191 120	164	X	5 306 755
			W	22	X	X	21	X	X
Druckerzeugnisse bespiel Ton Bild u Datenträger									
Druckereileistungen									
Druck v Zeitungen									
Druck v Zeit etc i Off- setdruckv mind vierm wö	1811 10 003	EUR	A	14	X	147 169	13	X	125 731
Druck v Zeit etc in and Verfahren mind vierm wö	1811 10 009	EUR	A	1	X	.	1	X	.
Druck v Zeitungen	1811		A	15	X	.	14	X	.
And Druckereileistungen									
Druck v n entw Briefmark uä Sicherheitspap etc	1812 11 000	EUR	A	2	X	.	2	X	.
Verkaufskataloge i Tief- druckverfahren hergest	1812 12 301	EUR	A	2	X	.	2	X	.
Verkaufskat im Offset- druckverfahren hergest	1812 12 303	EUR	A	25	X	102 505	25	X	102 056
Verkaufskataloge i Di- gitaldruckverf hergest	1812 12 308	EUR	A	10	X	13 663	10	X	12 877
Plakate uä Drucke i Off- setdruckverf hergestell	1812 12 502	EUR	A	41	X	59 852	39	X	62 832
Plakate uä Drucke i Siebdruckverf hergest	1812 12 503	EUR	A	1	X	.	1	X	.
Plakate uä Drucke i Digitaldruckverf hergest	1812 12 504	EUR	A	6	X	4 286	8	X	8 229
Geschäftsberichte i Off- setdruckverfahr hergest	1812 12 505	EUR	A	14	X	11 680	15	X	12 270

Vierteljährliche Produktionserhebung in Bayern  
 Noch: "Produktion des Verarbeitenden Gewerbes, Bergbaus und der Gewinnung von Steinen und Erden"  
 2013 und 2014

Erzeugnis	Melde-Nr. GP2009	Maß- einheit	Art der Pro- duk- tion	P R O D U K T I O N					
				Art der Produktion: A = Zum Absatz bestimmt W = Zur Weiterverarbeitung bestimmt					
				2013			2014		
				Be- trie- be	Menge	Wert	Be- trie- be	Menge	Wert
						1000 EUR			1000 EUR
				1	2	3	4	5	6

Noch: Verarbeitendes Gewerbe

Noch: Druckerzeugnisse beispiel Ton Bild u Datenträger

Noch: Druckereileistungen

Noch: And Druckereileistungen

Geschäftsberichte i Di- gitaldruckverf hergest	1812 12 506	EUR	A	5	X	13 064	5	X	12 777
And Werbedrucke u -schriften i Offsetdruck	1812 12 507	EUR	A	106	X	647 945	106	X	652 109
And Werbedrucke u -schriften i Tiefdruck	1812 12 508	EUR	A	3	X	.	3	X	.
And Werbedrucke u -schriften i Digitaldr	1812 12 509	EUR	A	13	X	29 280	17	X	33 244
Druck v Zeitg i Offset- drverf < vier x wöchentl	1812 13 001	EUR	A	6	X	29 067	7	X	30 112
Druck v Anzeigenblätter	1812 13 004	EUR	A	14	X	31 836	12	X	27 554
Annoncenzeitg i Offsetdr	1812 13 006	EUR	A	1	X	.	1	X	.
Druck v Anzeigenblätter	1812 13 007	EUR	A	41	X	189 735	42	X	188 446
Annoncenzeitg and Drverf	1812 13 008	EUR	A	3	X	.	3	X	.
Druck v Zeitschriften	1812 13 009	EUR	A	3	X	.	3	X	.
Magazinen i Offsetdruck	1812 13 009	EUR	A	3	X	.	3	X	.
Druck v Zeitschriften	1812 13 009	EUR	A	3	X	.	3	X	.
Magazinen and Drverf	1812 14 070	EUR	A	29	X	113 073	27	X	135 275
Bücher uä Drucke in lo- sen Bog etc auch gefalzt	1812 14 141	EUR	A	5	X	30 492	4	X	25 284
Druck v Adress- Tele- fonbüchern	1812 14 143	EUR	A	24	X	117 230	25	X	121 017
Druck v Sach- Schul- Kunstabzügen i Offsetdr	1812 14 144	EUR	A	6	X	10 800	7	X	10 813
Druck v Sach- Schul- Kunstabzügen i Digitaldr	1812 14 211	EUR	A	3	X	.	3	X	.
Bilder- Zeichen- u Mal- bücher i Offsetdruckverf	1812 14 280	EUR	A	3	X	1 281	4	X	1 366
Wörterbücher Ezyklopäden	1812 14 350	EUR	A	1	X	.	1	X	.
festgebund brosch etc	1812 14 420	EUR	A	2	X	.	2	X	.
Druck v kartograf Erzg i	1812 14 490	EUR	A	7	X	2 807	6	X	2 365
F v Büchern od Broschür	1812 14 560	EUR	A	9	X	7 658	8	X	6 245
Druck v kartograf Erzg	1812 14 630	EUR	A	1	X	.	1	X	.
zB Wandkarten	1812 19 100	EUR	A	17	X	13 812	17	X	14 258
Druck v illustrierten	1812 19 200	EUR	A	2	X	.	2	X	.
Postkarten	1812 19 300	EUR	A	12	X	50 091	11	X	53 643
Druck v Glückwunsch- ua Karten m Briefum etc	1812 19 901	EUR	A	11	X	22 875	12	X	23 590
Druck v Bildern Kunst- blättern u Fotografien	1812 19 903	EUR	A	17	X	59 932	17	X	60 211
Kalender bedru einschl	1812 19 905	EUR	A	6	X	986	6	X	1 315
Blöcke v Abreißkalender	1812 19 907	EUR	A	82	X	175 875	78	X	180 837
Druck von Noten einschl	1812 19 909	EUR	A	16	X	283 845	13	X	268 641
Braille-Noten	1812		A	201	X	2 590 010	196	X	2 662 845
Druck v Abziehbildern									
aller Art									
Bedrucken v and Mat als									
Papier Kunststtüten etc									
Endlosformulare ang zB									
Schnelltrenn-Formulare									
Einlasskarten f Veransth									
Fahrscheine etc									
And Drucke f priv od ge- werbl Zw Formblätt etc									
And Drucke ang zB Kun- denkart etc oh Magnetstr									
And Druckereileistungen									

Druck- Medienstufen- Dienstleistungen

Satz- und Bildherstel- lung	1813 10 000	EUR	A	23	X	34 136	22	X	36 258
Hochdruck-Druckformen m	1813 20 002	EUR	A	2	X	.	2	X	.
Druckbild	1813 20 004	EUR	A	12	X	11 097	11	X	10 771
Druckformen f d Offset- druck									

Vierteljährliche Produktionserhebung in Bayern  
 Noch: "Produktion des Verarbeitenden Gewerbes, Bergbaus und der Gewinnung von Steinen und Erden"  
 2013 und 2014

Erzeugnis	Melde-Nr. GP2009	Maß- einheit	Art der Pro- duk- tion	P R O D U K T I O N					
				Art der Produktion: A = Zum Absatz bestimmt W = Zur Weiterverarbeitung bestimmt					
				2013			2014		
				Be- trie- be	Menge	Wert	Be- trie- be	Menge	Wert
						1000 EUR			1000 EUR
				1	2	3	4	5	6

Noch: Verarbeitendes Gewerbe

Noch: Druckerzeugnisse beispiel Ton Bild u Datenträger

Noch: Druckereileistungen

Noch: Druck- Medienstufen- Dienstleistungen

Tiefdruckzylinder od Platten m Druckbild	1813 20 006 EUR	A	1	X	.	1	X	.
And Druckformen m Druck- bild n sensibilisiert	1813 20 009 EUR	A	5	X	9 643	5	X	9 798
Herst v reprograf Prod zB Overheadfolien	1813 30 003 EUR	A	6	X	13 078	6	X	12 441
Gestalt v Druckerzeugn zB Offline- etc Bearbeit	1813 30 005 EUR	A	9	X	15 020	10	X	16 809
Mediendienstleistungen zB Datenbanken Web-to-Pr	1813 30 007 EUR	A	14	X	29 888	13	X	21 911
Druck- Medienstufen- Dienstleistungen	1813	A	51	X	129 886	51	X	126 442

Weiterverarbeitung von Druckerzeugnissen

Weiterverarb v Büchern d Falzen Heften Bind etc	1814 10 100 EUR	A	15	X	55 809	14	X	56 685
Weiterverarb v Zeitschr Katalogen d Falzen etc	1814 10 300 EUR	A	21	X	150 573	18	X	140 799
Weiterverarb and Druck- sachen d Falzen etc	1814 10 500 EUR	A	12	X	28 190	14	X	58 976
Weiterverarbeitung von Druckerzeugnissen	1814	A	41	X	234 573	39	X	256 460
Druckereileistungen	181	A	243	X	.	235	X	.

Vervielfältg v bespielt Ton- Bild- u Datenträger

Vervielfältigung v Com- pakt Discs	1820 10 700 EUR	A	1	X	.	1	X	.
Vervielfältg v bespielt Ton- Bild- u Datenträger	182	A	1	X	.	1	X	.
Druckerzeugnisse beispiel Ton Bild u Datenträger	18	A	243	X	3 104 838	235	X	3 174 793

Kokerei- Mineralölerzeugnisse

Mineralölerzeugnisse

Motorenbenzin einschl Flugbenzin	1920 21 000 t	A	3	.	.	2	.	.
Leichtöl als Raffinerie- Einsatzmaterial	1920 23 003 t	A	2	.	.	2	.	.
Leicht Rohbenz f d Ein- satz i d erdölchem Ind	1920 23 005 t	A	2	.	.	2	.	.
Spezial- u Testbenzin raff Erdöldestillate	1920 23 007 t	A	1	.	.	1	.	.
Leuchtöl (Kerosin) oh Fluturbinenkraftstoff	1920 24 000 t	A	1	.	.	1	.	.
Flugturbinenkraftstoff aus Leuchtöl (Kerosin)	1920 25 000 t	A	3	.	.	3	.	.
Schweröl als Raffinerie- Einsatzmaterial etc	1920 26 002 t	A	2	.	.	2	.	.
Dieselmkraftst f Stras- sen- u Schienenfahrzeuge	1920 26 005 t	A	3	6 030 570	749 933	3	5 904 879	672 675
Leichtes Heizöl z Erzg v Wärme od Dampf	1920 26 007 t	A	3	.	.	3	.	.
Mittelschw Öle oh Flug- turbkraftst ua Leuchtöl	1920 27 000 t	A	1	.	.	1	.	.
Heizöle schwer a Raffi- nerie-Einsatzmaterial	1920 28 003 t	A	2	.	.	2	.	.
Heizöle schwer m niedri- gem Schwefelgehalt	1920 28 005 t	A	2	.	.	3	.	.
Heizöle schwer m hohem Schwefelgehalt	1920 28 007 t	A	2	.	.	2	.	.
Hydrauliköle	1920 29 503 t	A	2	.	.	2	.	.
Weißöle Paraffinum li- quidum	1920 29 504 t	A	1	.	.	1	.	.
		W	-	.	X	-	.	X

Vierteljährliche Produktionserhebung in Bayern  
Noch: "Produktion des Verarbeitenden Gewerbes, Bergbaus und der Gewinnung von Steinen und Erden"

2013 und 2014

Erzeugnis	Melde-Nr. GP2009	Maß- einheit	Art der Pro- duk- tion	P R O D U K T I O N Art der Produktion: A = Zum Absatz bestimmt W = Zur Weiterverarbeitung bestimmt					
				2013			2014		
				Be- trie- be	Menge	Wert	Be- trie- be	Menge	Wert
						1000 EUR			1000 EUR
				1	2	3	4	5	6
Noch: Verarbeitendes Gewerbe									
Noch: Kokerei- Mineralölerzeugnisse									
Noch: Mineralölerzeugnisse									
Getriebeöle	1920 29 505 t		A	1	.	.	1	.	.
Metallbearb- Formen- u	1920 29 506 t		A	3	.	.	3	.	.
Korrosionsschutzöle									
And Schmier- Öle nicht-	1920 29 509 t		A	3	.	.	3	.	.
energ Industrieöl etc			W	1	.	X	-	-	X
Flüssiggas z Verwend a	1920 31 001 t		A	3	.	.	3	.	.
Kraft- od Brennstoff									
		TJ	A	3	.	X	3	.	X
Flüssiggas a Raffinerie-	1920 31 002 t		A	2	.	.	3	.	.
Einsatzm etc Industrieöl			W	-	.	X	-	-	X
		TJ	A	2	.	X	3	.	X
Raffineriegas Ethylen	1920 32 000 t		A	5	836 974	221 550	5	701 455	146 460
etc verfl ohne Erdgas			W	1	.	X	1	.	X
		TJ	A	5	40 363	X	5	33 932	X
			W	1	.	X	1	.	X
Vaselin Paraffin Ozoke-	1920 41 000 t		A	1	.	.	2	.	.
rit Montanwachs etc			W	-	.	X	-	.	X
Petrolkoks d Kracken od	1920 42 400 t		A	2	.	.	2	.	.
Karbonis v Einsmat-Rücks			W	-	.	X	-	.	X
		TJ	A	2	.	X	2	.	X
Bitumen a Erdöl	1920 42 500 t		A	2	.	.	2	.	.
And Rückst a Erdöl od Öl	1920 42 700 t		A	3	.	.	3	.	.
a bitumin Mineral									
Mineralölerzeugnisse	192		A	11	X	2 610 509	12	X	2 212 358
			W	3	X	X	2	X	X
Kokerei- Mineralöler-	19		A	11	X	2 610 509	12	X	2 212 358
zeugnisse			W	3	X	X	2	X	X
Chemische Erzeugnisse									
Chemische Grundstoffe Düngemittel etc									
Industriegase									
Argon	2011 11 200	1000 m3	A	4	.	.	4	.	.
Wasserstoff	2011 11 500	1000 m3	A	6	.	.	6	.	.
			W	3	.	X	2	.	X
Stickstoff	2011 11 600	1000 m3	A	6	.	.	6	.	.
Sauerstoff	2011 11 700	1000 m3	A	5	.	.	5	.	.
Kohlenstoffdioxid	2011 12 300	t	A	2	.	.	2	.	.
Flüssige Luft Pressluft	2011 13 000	t	A	1	.	.	1	.	.
Industriegase	2011		A	11	X	.	11	X	.
			W	3	X	X	2	X	X
Farbstoffe u Pigmente									
Zinkoxid Zinkperoxid	2012 11 300	t	A	2	.	.	2	.	.
Eisenoxide etc Erdpigm	2012 19 100	t	A	3	.	.	3	.	.
Fe-Geh >=70GHT a Fe2O3									
Cobaltoxide u -hydroxi-	2012 19 300	t	A	1	.	.	1	.	.
de handelsübl Cobaltoxi			W	-	.	X	-	.	X
And anorgan Basen Met-	2012 19 900	t	A	2	.	.	2	.	.
oxide -hydroxide etc			W	-	.	X	-	.	X
Säurefarbst Beizenfarb-	2012 21 200	t	A	2	.	.	1	.	.
stoffe sowie d Zubereit			W	-	.	X	-	.	X
Direktfarbstoffe u Zube-	2012 21 400	t	A	1	.	.	1	.	.
reit a Grundl d Farbst			W	-	.	X	-	.	X
Küpen- Reaktivfarbst org	2012 21 500	t	A	2	.	.	3	.	.
Pigm ua synth org Farbm			W	-	.	X	-	-	X
Synth org Erzeugn als	2012 21 600	t	A	2	.	.	1	.	.
fluoreszier Aufheller			W	-	.	X	-	.	X
Farblacke zubereit a d	2012 21 700	t	A	-	-	-	1	.	.
Grundlage v Farblacken			W	-	-	X	-	.	X
Pflanzl Gerbstauszüge	2012 22 500	t	A	1	.	.	1	.	.
Tannine Salze etc Deriv			W	-	.	X	-	.	X
Farbmitt pflanzl tier	2012 22 700	t	A	1	.	.	2	.	.
Ursprg etc nat Lebmfarb			W	-	.	X	-	.	X
Pigmente Zubereit v Ti-	2012 24 150	t-TiO2	A	1	.	.	1	.	.
tandioxid Gehalt >=80GHT			W	-	.	X	-	.	X

Vierteljährliche Produktionserhebung in Bayern  
 Noch: "Produktion des Verarbeitenden Gewerbes, Bergbaus und der Gewinnung von Steinen und Erden"  
 2013 und 2014

Erzeugnis	Melde-Nr. GP2009	Maß- einheit	Art der Pro- duk- tion	P R O D U K T I O N Art der Produktion: A = Zum Absatz bestimmt W = Zur Weiterverarbeitung bestimmt					
				2013			2014		
				Be- trie- be	Menge	Wert	Be- trie- be	Menge	Wert
						1000 EUR			1000 EUR
				1	2	3	4	5	6
Noch: Verarbeitendes Gewerbe									
Noch: Chemische Erzeugnisse									
Noch: Chemische Grundstoffe Düngemittel etc									
Noch: Farbstoffe u Pigmente									
And Pigmente Zuber v Ti-	2012 24 190	t-TiO2	A	3	2 196	19 393	4	2 163	19 233
tandioxid Gehalt <80GHT									
Pigm u Zubereit a Grundl	2012 24 400	t	A	2	.	.	3	174	1 288
v Chrom- Cadmiumverbind			W	-	.	X	-	-	X
Ultramarin etc Master-	2012 24 701	t	A	2	.	.	2	.	.
batch schwarz u weiß etc			W	-	.	X	-	.	X
Ultramarin etc Master-	2012 24 702	t	A	2	.	.	2	.	.
batch bunt etc			W	-	.	X	-	.	X
Ultramarin etc anorgan	2012 24 709	t	A	1	.	.	1	.	.
Erz etc oh Masterbatch			W	-	.	X	-	.	X
Farbstoffe u Pigmente	2012		A	14	X	77 823	16	X	87 825
And anorg Grundst u Chem einschl Spalt- u Brutst									
Chlor	2013 21 110	t	A	-	.	.	-	.	.
			W	2	.	X	2	.	X
Sublimierter od gefäll-	2013 21 200	t	A	3	.	.	3	55 254	625
ter a kolloider Schwefel									
Ruß	2013 21 300	t	A	2	.	.	2	.	.
Silicium	2013 21 500	t	A	2	.	.	3	.	.
			W	-	.	X	1	.	X
Phosphor, Arsen, Selen	2013 21 800	t	A	1	.	.	1	.	.
Halogenide etc d Nicht-	2013 22 370	t	A	1	.	.	1	.	.
met oh Chloride d Phosph			W	-	.	X	-	.	X
Alkali- Erdalkalimet	2013 23 000	t	A	-	-	-	1	.	.
etc unterein gem o m Leg			W	-	-	X	-	.	X
Chlorwasserstoff Salz-	2013 24 130	t-HCl	A	5	.	.	5	.	.
säure			W	3	.	X	3	.	X
Schwefelsäure	2013 24 330	t-SO2	A	4	.	.	6	.	.
			W	2	.	X	2	.	X
Oleum	2013 24 350	t-SO2	A	1	.	.	1	.	.
Phosphorsäure u Poly-	2013 24 550	t-P2O5	A	2	.	.	2	.	.
phosphorsäuren			W	-	.	X	-	.	X
Fluorwasserstoff Fluss-	2013 24 730	t-HF	A	1	.	.	1	.	.
säure			W	-	.	X	-	.	X
Siliciumdioxid	2013 24 750	t-SiO2	A	3	.	.	3	.	.
			W	1	.	X	1	.	X
Natriumhydroxid i wäss-	2013 25 270	t-NaOH	A	5	238 694	79 803	5	233 221	70 232
riger Lösg Natronlauge			W	1	.	X	2	.	X
Peroxide d Natriums od	2013 25 500	t	A	1	.	.	1	.	.
d Kaliums			W	-	.	X	-	.	X
Aluminiumhydroxid	2013 25 700	t-Al2O3	A	3	.	.	3	.	.
Hydrazin Hydroxylamin u	2013 25 800	t	A	1	.	.	1	.	.
ihre anorg Salze			W	-	.	X	-	.	X
Fluoride Fluorosilicate	2013 31 100	t-F	A	1	.	.	1	.	.
Fluoroaluminate etc			W	-	.	X	-	.	X
Chloride oh Ammonium-	2013 31 300	t	A	2	.	.	2	.	.
chlorid			W	1	.	X	1	.	X
Chloridoxide u Chlorid-	2013 31 500	t	A	1	.	.	2	.	.
hydroxide			W	1	.	X	-	.	X
Hypochlorite handelsübl	2013 32 300	t-Cl	A	1	.	.	1	.	.
Calciumhypochlorite etc			W	1	.	X	1	.	X
Chlorate u Perchlorate	2013 32 500	t	A	1	.	.	1	.	.
Bromate u Perbromate etc			W	-	.	X	-	.	X
Sulfide Polysulfide Di-	2013 41 100	t	A	1	.	.	1	.	.
thionite u Sulfoxylate			W	-	.	X	-	.	X
Thiosulfate	2013 41 350	t	A	-	-	-	1	.	.
Sulfate oh Aluminium- u	2013 41 570	t	A	3	.	.	3	.	.
Bariumsulfat			W	1	.	X	-	-	X
Peroxosulfate Persulfate	2013 41 750	t	A	1	.	.	1	.	.
			W	1	.	X	1	.	X
Calciumhydrogenortho-	2013 42 400	t-P2O5	A	1	.	.	1	.	.
phosphat Dicalciumphosph			W	-	.	X	-	-	X
Natriumtriphosphat Na-	2013 42 700	t-P2O5	A	1	.	.	-	-	-
triumtripolyphosphat			W	-	.	X	-	-	X
Trinatriumphosphat etc	2013 42 800	t	A	-	-	-	1	.	.
oh Dicalciumphosphat etc			W	-	-	X	-	.	X

Vierteljährliche Produktionserhebung in Bayern  
Noch: "Produktion des Verarbeitenden Gewerbes, Bergbaus und der Gewinnung von Steinen und Erden"

2013 und 2014

Erzeugnis	Melde-Nr. GP2009	Maß- einheit	Art der Pro- duk- tion	P R O D U K T I O N Art der Produktion: A = Zum Absatz bestimmt W = Zur Weiterverarbeitung bestimmt					
				2013			2014		
				Be- trie- be	Menge	Wert	Be- trie- be	Menge	Wert
						1000 EUR			1000 EUR
				1	2	3	4	5	6
Noch: Verarbeitendes Gewerbe									
Noch: Chemische Erzeugnisse									
Noch: Chemische Grundstoffe Düngemittel etc									
Noch: And anorg Grundst u Chem einschl Spalt- u Brutst									
Dinatriumcarbonat (Soda)	2013 43 100	t-Na2CO3	A	1	.	.	2	.	.
Natriumhydrogencarbonat	2013 43 200	t	A	1	.	.	1	.	.
Natriumbicarbonat			W	-	.	X	-	.	X
Calciumcarbonat	2013 43 400	t	A	2	.	.	1	.	.
And Carbonate zB Kalium- Barium- Lithiumcarb etc	2013 43 900	t	A	3	.	.	3	.	.
Aluminate	2013 51 753	t	A	1	.	.	1	.	.
And Salze d Säuren d	2013 51 755	t	A	2	.	.	1	.	.
Metalloxyde od -peroxide			W	-	.	X	-	.	X
Silberniträt	2013 51 830	t	A	2	.	.	2	.	.
Edelmet Kolloid a Verb	2013 51 850	t	A	1	.	.	1	.	.
d Edelmetalle-Amalgame			W	-	.	X	-	.	X
Dest Wasser Leitfähig- keitswasser od gl Reinh	2013 52 500	t	A	3	.	.	3	.	.
And anorg Verb Amalgame	2013 52 900	t	A	1	.	.	1	.	.
v and Met als Edelmet			W	-	.	X	-	.	X
Silicate handelsübl Si-	2013 62 400	t-SiO2	A	1	.	.	1	.	.
licate d Alkalimetalle			W	-	.	X	-	.	X
And Salze d anorg Säure	2013 62 805	t	A	1	.	.	1	.	.
etc oh Azid Dsilicat etc			W	-	.	X	-	.	X
Wasserstoffperoxid a m	2013 63 000	t-H2O2	A	1	.	.	1	.	.
Harnstoff verfestigt			W	1	.	X	-	.	X
Carbide a chem nicht	2013 64 500	t	A	4	.	.	4	.	.
einheitlich			W	1	.	X	1	.	X
Phosphide Hydride Nitrid	2013 64 800	t	A	1	.	.	1	.	.
etc a chem n einh			W	-	.	X	-	.	X
Piezoelektrischer Quarz	2013 68 000	g	A	1	.	.	1	.	.
a synth o rek Steine etc			W	-	.	X	-	.	X
And anorg Grundst u Chem	2013		A	37	X	1 360 845	39	X	1 644 122
einschl Spalt- u Brutst			W	8	X	X	8	X	X
Sonst organ Grundstoffe u Chemikalien									
Ethylen	2014 11 300	t	A	2	.	.	2	.	.
			W	1	.	X	1	.	X
Propen Propylen	2014 11 400	t	A	2	.	.	2	.	.
			W	1	.	X	1	.	X
Buten Butylen u seine	2014 11 500	t	A	1	.	.	1	.	.
Isomeren			W	1	.	X	1	.	X
And ungesättigte acycl	2014 11 900	t	A	1	.	.	1	.	.
Kohlenwasserstoffe			W	-	.	X	-	.	X
Alicyclische Kohlenwas- serstoffe oh Cyclohexan	2014 12 150	t	A	1	.	.	1	.	.
			W	-	.	X	-	.	X
Benzol	2014 12 230	t	A	1	.	.	1	.	.
Toluol	2014 12 250	t	A	1	.	.	1	.	.
Andere aromatische Koh- lenwasserstoffe	2014 12 900	t	A	1	.	.	1	.	.
			W	1	.	X	1	.	X
Dichlormethan Methylen- chlorid	2014 13 150	t	A	1	.	.	1	.	.
			W	-	.	X	-	.	X
1,2-Dichlorethan	2014 13 530	t	A	-	.	.	-	.	.
Ethylendichlorid			W	1	.	X	1	.	X
Vinylchlorid Chlor- ethylen	2014 13 710	t	A	1	.	.	1	.	.
			W	1	.	X	1	.	X
Trichlor- Tetrachlor- ethylen Perchlorethylen	2014 13 740	t	A	1	.	.	1	.	.
			W	-	.	X	-	.	X
Nur Sulfogr enth Deriv	2014 14 500	t	A	-	-	-	1	.	.
d Kohlenwstoffe etc			W	-	-	X	-	.	X
Fluor- Brom- od Jodderi- vate acycl Kohlenwstoff	2014 19 100	t	A	3	.	.	3	.	.
Halogenderiv acycl Koh- lenwst >=2 versch Halog	2014 19 300	t	A	1	.	.	1	.	.
			W	-	.	X	-	.	X
Methanol Methylalkohol	2014 22 100	t	A	1	.	.	1	.	.
			W	1	.	X	1	.	X
Propylalkohol u Isopro- pylalkohol	2014 22 200	t	A	1	.	.	1	.	.
			W	-	.	X	-	.	X
Butan-1-ol n-Butylalko- hol	2014 22 300	t	A	1	.	.	-	-	-
			W	-	.	X	-	-	X



Vierteljährliche Produktionserhebung in Bayern  
Noch: "Produktion des Verarbeitenden Gewerbes, Bergbaus und der Gewinnung von Steinen und Erden"

2013 und 2014

Erzeugnis	Melde-Nr. GP2009	Maß- einheit	Art der Pro- duk- tion	P R O D U K T I O N					
				Art der Produktion: A = Zum Absatz bestimmt W = Zur Weiterverarbeitung bestimmt					
				2013			2014		
				Be- trie- be	Menge	Wert	Be- trie- be	Menge	Wert
						1000 EUR			1000 EUR
				1	2	3	4	5	6
Noch: Verarbeitendes Gewerbe									
Noch: Chemische Erzeugnisse									
Noch: Chemische Grundstoffe Düngemittel etc									
Noch: Sonst organ Grundstoffe u Chemikalien									
Einwertige ungesättigte	2014 22 700 t		A	1	.	.	1	.	.
Alkohole zB Allylalkohol			W	-	.	X	-	.	X
Ethylenglykol Ethandiol	2014 23 100 t		A	1	.	.	1	.	.
			W	1	.	X	1	.	X
And zwei- u mehrwertige	2014 23 390 t		A	2	.	.	1	.	.
Alkohole oh Sorbit etc			W	-	.	X	-	.	X
Halogen- Sulfoderivate	2014 23 500 t		A	1	.	.	1	.	.
etc d acycl Alkohole			W	1	.	X	-	.	X
Alicyclische Alkohole	2014 23 730 t		A	1	.	.	1	.	.
Aromatische Alkohole	2014 23 750 t		A	1	.	.	1	.	.
Einwertige Phenole	2014 24 100 t		A	-	.	.	-	.	.
			W	1	.	X	1	.	X
And techn einbas Fett-	2014 31 950 t		A	1	.	.	1	.	.
säuren destilliert			W	-	.	X	-	.	X
And techn einbas Fett-	2014 31 970 t		A	1	.	.	1	.	.
säuren nicht destill			W	-	.	X	-	.	X
Ethylacetat	2014 32 150 t		A	1	.	.	1	.	.
And Ester d Essigsäure	2014 32 190 t		A	4	.	.	4	.	.
zB n-Butylacetat etc			W	1	.	X	1	.	X
Mono- Di- od Trichlores-	2014 32 200 t		A	2	.	.	3	.	.
sigsäur etc Salze Ester			W	1	.	X	1	.	X
Ameisensäure ihre Salze	2014 32 500 t		A	1	.	.	2	.	.
und Ester			W	-	.	X	-	.	X
Essigsäure	2014 32 710 t		A	2	.	.	2	.	.
Essigsäureanhydrid	2014 32 770 t		A	1	.	.	1	.	.
And Salze d Essigsäure	2014 32 780 t		A	1	.	.	1	.	.
einschl Cobaltacetat etc			W	-	.	X	-	.	X
And gesätt acycl einbas	2014 32 800 t		A	5	9 937	44 903	4	9 156	41 914
Carbonsäure Salz u Ester			W	1	.	X	1	.	X
Unges acycl alicycl arom	2014 33 100 t		A	1	.	.	1	.	.
einb Carbonsäur i a Anhy			W	-	.	X	-	.	X
Ester der Acrylsäure	2014 33 200 t		A	1	.	.	2	.	.
			W	1	.	X	1	.	X
Ester der Methacrylsäure	2014 33 400 t		A	1	.	.	1	.	.
			W	1	.	X	-	.	X
Ölsäure Linolsäure od	2014 33 500 t		A	1	.	.	1	.	.
Linolensäure Salze			W	-	.	X	-	.	X
Benzoessäure ihre Salze	2014 33 630 t		A	2	.	.	2	.	.
u Ester			W	1	.	X	1	.	X
Benzoylperoxid u Ben-	2014 33 650 t		A	2	.	.	2	.	.
zoylchlorid			W	1	.	X	1	.	X
And arom einbas Car-	2014 33 700 t		A	2	.	.	2	.	.
bons Anhydride etc Deriv			W	-	.	X	1	.	X
Acycl alicycl mehrb Car-	2014 33 830 t		A	3	.	.	4	.	.
bonsäure etc i HSN			W	-	.	X	1	.	X
And arom mehrbas Carbon-	2014 34 400 t		A	3	.	.	2	.	.
säuren u i Anhydride etc			W	1	.	X	-	.	X
Citronensäure u ihre	2014 34 730 t		A	1	.	.	1	.	.
Salze u Ester			W	-	.	X	-	.	X
Milch- Wein- Glucon-	2014 34 750 t		A	4	1 820	14 533	3	2 061	16 690
Mandelsäure ua			W	1	.	X	1	.	X
And acycl Monoamine u	2014 41 190 t		A	3	.	.	3	.	.
Derivate Salze d Erzeugn			W	1	.	X	-	.	X
Ethyl- Hexamethyl-	2014 41 230 t		A	1	.	.	1	.	.
endiamin u seine Salze			W	-	.	X	-	.	X
And acycl Polyamine u	2014 41 290 t		A	2	.	.	5	17 285	62 085
Derivate Salze d Erzeugn			W	1	.	X	-	.	X
Alicycl Mono- od Poly-	2014 41 300 t		A	2	.	.	2	.	.
amine u Derivate etc			W	1	.	X	1	.	X
Anilinderivate u ihre	2014 41 530 t		A	1	.	.	1	.	.
Salze			W	-	.	X	-	.	X
Aromat Polyamine u ihre	2014 41 700 t		A	-	.	.	2	.	.
Derivate Salze d Erzeugn			W	-	.	X	-	.	X
And Aminoalkohole Salze	2014 42 390 t		A	3	.	.	3	.	.
etc oh and O-funktion									
And Amine m O-funktion	2014 42 900 t		A	2	.	.	3	.	.
oh Aminoalkohole etc			W	1	.	X	1	.	X

Vierteljährliche Produktionserhebung in Bayern  
Noch: "Produktion des Verarbeitenden Gewerbes, Bergbaus und der Gewinnung von Steinen und Erden"

2013 und 2014

Erzeugnis	Melde-Nr. GP2009	Maß- einheit	Art der Pro- duk- tion	P R O D U K T I O N					
				Art der Produktion: A = Zum Absatz bestimmt W = Zur Weiterverarbeitung bestimmt					
				2013			2014		
				Be- trie- be	Menge	Wert	Be- trie- be	Menge	Wert
						1000 EUR			1000 EUR
				1	2	3	4	5	6
Noch: Verarbeitendes Gewerbe									
Noch: Chemische Erzeugnisse									
Noch: Chemische Grundstoffe Düngemittel etc									
Noch: Sonst organ Grundstoffe u Chemikalien									
Imine u ihre Derivate	2014 43 400 t		A	1	.	.	-	-	-
Salze d Erzeugnisse			W	-	.	X	-	-	X
1-Cyanoguanidin Dicyan-	2014 43 600 t		A	2	.	.	1	.	.
diamid			W	-	.	X	-	.	X
And Verbindungen m Ni-	2014 43 700 t		A	2	.	.	2	.	.
trilfunktion			W	-	.	X	1	.	X
Diazo- Azo- od Azoxyver-	2014 44 200 t		A	1	.	.	1	.	.
bindungen			W	-	.	X	-	.	X
Organ Derivate d Hydra-	2014 44 300 t		A	1	.	.	2	.	.
zins od Hydroxylamins			W	1	.	X	1	.	X
Isocyanate	2014 44 500 t		A	1	.	.	1	.	.
And Verbindungen m and	2014 44 900 t		A	2	.	.	1	.	.
Stickstofffunktionen			W	-	.	X	-	.	X
Thiocar- Dithiocarbamate	2014 51 330 t		A	1	.	.	2	.	.
Thiurammonosulfide etc			W	-	.	X	-	.	X
And organische Thiover-	2014 51 390 t		A	4	.	.	5	.	.
bindung Dithiocarbonate			W	1	.	X	1	.	X
And organisch-anorga-	2014 51 500 t		A	4	5 383	37 843	4	5 875	45 372
nische Verbindungen			W	1	.	X	1	.	X
Heterocyclische Verbind-	2014 52 100 t		A	6	1 222	6 711	5	.	.
nur m O a Heteroatom etc			W	2	.	X	1	.	X
And heterocycl Verbind	2014 52 300 t		A	3	.	.	3	.	.
m nichtkondens Imidazolr			W	1	.	X	1	.	X
Verb m Pyridinring etc	2014 52 800 t		A	5	.	.	5	.	.
and heterocycl N-verbind									
Nucleins u Salze and he-	2014 52 900 t		A	4	.	.	3	.	.
terocycl Verbindung etc			W	1	.	X	1	.	X
Ester d Phosphorsäure	2014 53 500 t		A	4	153	649	3	117	561
u Salze etc Halogenderiv									
Ester and anorg Säuren d	2014 53 800 t		A	1	.	.	1	.	.
Nmetalle etc i Sa HSNN			W	1	.	X	1	.	X
Aceton	2014 62 110 t		A	1	.	.	1	.	.
Butanon Methylethylketon	2014 62 130 t		A	-	-	-	1	.	.
4-Methylpentan-2-on	2014 62 150 t		A	1	.	.	1	.	.
Methylisobutylketon			W	-	.	X	-	.	X
And acycl Ketone oh and	2014 62 190 t		A	1	.	.	1	.	.
Sauerstofffunktionen			W	-	.	X	-	.	X
And alicycl Ketone oh	2014 62 390 t		A	1	.	.	-	-	-
and Sauerstofffunktion			W	-	.	X	-	-	X
Chinone	2014 62 600 t		A	1	.	.	-	-	-
Acycl Ether Halogen-	2014 63 100 t		A	1	.	.	1	.	.
Sulfoderivate etc			W	1	.	X	1	.	X
2,2'-Oxydiethanol Di-	2014 63 330 t		A	1	.	.	1	.	.
ethylenglykol Digol			W	1	.	X	1	.	X
And Etheralkohole Halo-	2014 63 390 t		A	1	.	.	1	.	.
genderiv etc oh Digol			W	1	.	X	1	.	X
Alkoholperoxide etc ih-	2014 63 600 t		A	2	.	.	2	.	.
re Halogenderivate etc			W	-	.	X	-	.	X
Oxiran Ethylenoxid	2014 63 730 t		A	1	.	.	1	.	.
			W	1	.	X	1	.	X
Epoxide Epoxyalkohole	2014 63 790 t		A	2	.	.	1	.	.
etc oh Oxiran u Methylox			W	-	.	X	-	.	X
Acetale Halbacetale a m	2014 63 800 t		A	2	.	.	2	.	.
and O-funkt Halogenderiv			W	-	.	X	-	.	X
And Enzyme and zuber En-	2014 64 700 kg		A	4	.	.	4	.	.
zyme ang									
Aktiv natürl Mineral	2014 71 200 t		A	4	379 649	106 302	4	424 608	114 424
Stoffe Tier Schwarz etc									
Balsamterpentinöl Holz-	2014 71 400 t		A	1	.	.	1	.	.
terpentinöl etc			W	-	.	X	-	.	X
Kolophonium u Harzsäu-	2014 71 500 t		A	1	.	.	2	.	.
ren d Deriv Harzöle etc			W	-	.	X	-	.	X
Holzteeere -öle etc Zub	2014 71 700 t		A	1	.	.	-	-	-
Grundl v Kolophonium etc			W	-	.	X	-	-	X
Benzole etc a Dest Hoch-	2014 73 200 t		A	1	.	.	1	.	.
temp-Steinkohlenteers			W	1	.	X	1	.	X
Ethylalkohol Alkoholgeh	2014 74 000 l		A	1	.	.	1	.	.
>=80%vol unvergällt			W	-	.	X	-	.	X

Vierteljährliche Produktionserhebung in Bayern  
Noch: "Produktion des Verarbeitenden Gewerbes, Bergbaus und der Gewinnung von Steinen und Erden"

2013 und 2014

Erzeugnis	Melde-Nr. GP2009	Maß- einheit	Art der Pro- duk- tion	P R O D U K T I O N					
				Art der Produktion: A = Zum Absatz bestimmt W = Zur Weiterverarbeitung bestimmt					
				2013			2014		
				Be- trie- be	Menge	Wert	Be- trie- be	Menge	Wert
						1000 EUR			1000 EUR
				1	2	3	4	5	6
Noch: Verarbeitendes Gewerbe									
Noch: Chemische Erzeugnisse									
Noch: Chemische Grundstoffe Düngemittel etc									
Noch: Sonst organ Grundstoffe u Chemikalien									
Ethylalk u Branntw m be-	2014 75 000 l		A	1	.	.	1	.	.
lieb Alkoholgeh vergällt			W	-	.	X	-	.	X
Ablaugen a d Zellstoff-	2014 80 000 t		A	1	.	.	1	.	.
herstellung			W	-	.	X	-	.	X
Sonst organ Grundstoffe	2014		A	37	X	2 340 625	37	X	2 180 169
u Chemikalien			W	8	X	X	7	X	X
Düngemittel u Stickstoffverbindungen									
Ammoniumnitrat Ammonsal-	2015 33 000 t-N		A	-	-	-	1	.	.
peter au i wässr Lösung			W	-	-	X	-	.	X
And mineral od chemisch	2015 39 900 t-N		A	1	.	.	1	.	.
Stickstoffdüngemittel			W	-	.	X	-	.	X
Andere Phosphatdünge-	2015 49 000 t-P2O5		A	1	.	.	1	.	.
mittel			W	-	.	X	-	.	X
Natriumnitrat	2015 60 000 t-N		A	1	.	.	1	.	.
Düngemittel Stickst Ka-	2015 71 800 t		A	2	.	.	2	.	.
lium Phosphor N-geh <=10			W	-	.	X	-	.	X
Monoammoniumphosphat	2015 73 000 t		A	1	.	.	-	-	-
Düngemittel i Tablett	2015 79 300 t		A	1	.	.	1	.	.
etc od Packg <=10kg Rgew			W	-	.	X	-	.	X
And mineral od chem Dün-	2015 79 800 t		A	2	.	.	3	.	.
gemittel			W	-	.	X	-	-	X
Tierische od pflanzliche	2015 80 000 t		A	4	.	.	4	.	.
Düngemittel									
Düngemittel u Stick-	2015		A	10	X	63 580	11	X	65 074
stoffverbindungen									
Kunststoffe i Primärform									
Linear Polyethylen Dich-	2016 10 350 t		A	1	.	.	1	.	.
te <0,94 i Primärformen			W	-	.	X	-	.	X
Polyethylen Dichte	2016 10 500 t		A	2	.	.	2	.	.
>=0,94 i Primärformen			W	-	.	X	-	.	X
Ethylen-Vinylacetat-Co-	2016 10 700 t		A	1	.	.	1	.	.
polymere i Primärformen			W	-	.	X	-	.	X
And Polymere d Ethylens	2016 10 900 t		A	2	.	.	1	.	.
i Primärformen			W	-	.	X	-	.	X
Styrol-Acrylnitril-Co-	2016 20 500 t		A	1	.	.	1	.	.
polymere i Primärformen			W	-	.	X	-	.	X
Acrylnitr-Butad-Styrol-	2016 20 700 t		A	1	.	.	1	.	.
Copolymere i Primärform			W	-	.	X	-	.	X
And Polymere d Styrols	2016 20 900 t		A	2	.	.	1	.	.
i Primärformen			W	-	.	X	-	.	X
Polyvinylchlorid n mit	2016 30 100 t		A	2	.	.	2	.	.
and Stoff gem i Primärf			W	-	.	X	-	.	X
Nicht weich Polyvinylch	2016 30 230 t		A	1	.	.	1	.	.
m and Stoff gem Primärf			W	-	.	X	-	.	X
Weichgem Polyvinylchlor	2016 30 250 t		A	4	.	.	4	.	.
m and Stoff gem Primärf			W	1	.	X	1	.	X
Vinylchl-Vinylacetat-Co-	2016 30 400 t		A	2	.	.	2	.	.
polymere etc i Primform			W	-	.	X	-	.	X
Fluorierte Polymere in	2016 30 600 t		A	1	.	.	1	.	.
Primärformen			W	1	.	X	1	.	X
Polyacetale i Primärfor-	2016 40 130 t		A	1	.	.	1	.	.
men			W	-	.	X	-	.	X
Polyethylenglykole u a	2016 40 150 t		A	2	.	.	3	.	.
Polyetheralkohole Prform			W	1	.	X	1	.	X
And Polyether i Primär-	2016 40 200 t		A	2	.	.	2	.	.
formen			W	1	.	X	1	.	X
Epoxidharze als	2016 40 305 t		A	2	.	.	2	.	.
Klebstoff bestimmt			W	-	.	X	-	.	X
Epoxidharze i and Pri-	2016 40 308 t		A	5	5 096	30 341	5	6 134	35 192
märform									
Polyethylenterephthalat	2016 40 620 t		A	1	.	.	1	.	.
i Prim Viskos >=78ml/g			W	-	.	X	-	.	X
Polyethylenterephthalat	2016 40 640 t		A	1	.	.	2	.	.
i Primform andere			W	-	.	X	-	.	X

Vierteljährliche Produktionserhebung in Bayern  
Noch: "Produktion des Verarbeitenden Gewerbes, Bergbaus und der Gewinnung von Steinen und Erden"

2013 und 2014

Erzeugnis	Melde-Nr. GP2009	Maß- einheit	Art der Pro- duk- tion	P R O D U K T I O N					
				Art der Produktion: A = Zum Absatz bestimmt W = Zur Weiterverarbeitung bestimmt					
				2013			2014		
				Be- trie- be	Menge	Wert	Be- trie- be	Menge	Wert
						1000 EUR			1000 EUR
				1	2	3	4	5	6

Noch: Verarbeitendes Gewerbe

Noch: Chemische Erzeugnisse

Noch: Chemische Grundstoffe Düngemittel etc

Noch: Kunststoffe i Primärform

And Polyester i Primär- formen	2016 40 900 t	A	2	.	.	2	.	.
Polypropylen i Primär- formen	2016 51 300 t	A	4	.	.	4	.	.
And Polymere Propylens od and Olefine Primärf	2016 51 500 t	A	1	.	.	2	.	.
Polym Vinylacetats wäss	2016 52 300 t	A	2	.	.	2	.	.
Dispersion Primärformen		W	1	.	.	1	.	.
Polym Vinylacetats oh	2016 52 500 t	A	1	.	.	1	.	.
wässr i Primärformen		W	1	.	.	1	.	.
Polyvinylalkohol nhydro	2016 52 700 t	A	3	.	.	3	.	.
Acetatgr enth Primärf ua		W	1	.	.	1	.	.
And Acrylpolymer als	2016 53 905 t	A	1	.	.	2	.	.
Klebstoff bestimmt		W	-	.	.	-	.	.
And Acrylpolymer i Pri- märformen ang	2016 53 908 t	A	5	73 857	133 050	5	73 094	146 402
Polyamid -6 -11 -12 - 6,6-6,9 etc and Primärf	2016 54 500 t	A	4	36 277	119 239	4	.	.
And Polyamide i Primär- formen	2016 54 900 t	A	1	.	.	2	.	.
Harnstoffharze Thioharn- stoffharze i Primärform	2016 55 500 t	A	2	.	.	2	.	.
Melaminharze i Primär- formen	2016 55 700 t	A	2	.	.	2	.	.
And Phenolharze i Pri- märformen ang	2016 56 508 t	A	2	.	.	2	.	.
Polyurethane i Primär- formen	2016 56 709 t	A	7	21 631	28 196	8	23 222	27 860
Silicone als Klebstoff u Dichtmasse bestimmt	2016 57 004 t	A	2	.	.	2	.	.
Silicone i and Primär- formen ang	2016 57 009 t	A	5	.	.	5	.	.
Petroleum- Cumaron- In- denharze etc i Primärf	2016 59 200 t	A	4	.	.	5	.	.
Cellulose u deren chem	2016 59 400 t	A	2	.	.	2	.	.
Derivate in Primärformen		W	-	.	.	-	.	.
Natürl u modifiz natürl	2016 59 600 t	A	1	.	.	1	.	.
Polymere Primärf		W	-	.	.	-	.	.
Kunststoffe i Primärform	2016 t	A	37	2 194 706	4 138 977	40	2 117 914	4 040 280
		W	8	146 397	X	8	150 854	X

Synthetischer Kautschuk in Primärformen

And Kautschuk	2017 10 900 t	A	1	.	.	2	.	.
Synthetischer Kautschuk	2017 t	A	1	.	.	2	.	.
in Primärformen		W	-	.	.	-	.	.
Chemische Grundstoffe	201	A	105	X	8 065 872	111	X	8 098 671
Düngemittel etc		W	16	X	X	15	X	X

Schädlingsbekämpf- Pflanzenschutz- Desinfmittel

Insektizide Akarizide	2020 11 300 kg-Wirkst	A	1	.	.	1	.	.
Grundl v CKW		W	-	.	.	-	.	.
Insektizide Akarizide	2020 11 500 kg-Wirkst	A	2	.	.	2	.	.
Grundl v Organo-Phosphat		W	-	.	.	-	.	.
Insektizide Akarizide	2020 11 600 kg-Wirkst	A	2	.	.	2	.	.
Grundl v Pyrethroiden		W	-	.	.	-	.	.
Insekti- Akarizide Grund	2020 11 900 kg-Wirkst	A	2	.	.	2	.	.
v Mineralöl bot bio Erz		W	-	.	.	-	.	.
Herbicide Grundl v Hor-	2020 12 200 kg-Wirkst	A	1	.	.	-	.	.
monen m Phenoxygruppen		W	-	.	.	-	.	.
Herbicide Grundl v Acet-	2020 12 400 kg-Wirkst	A	2	.	.	2	.	.
amiden wie Alachlor etc		W	-	.	.	-	.	.
Herbicide Grundl v Car-	2020 12 500 kg-Wirkst	A	1	.	.	1	.	.
bamaten wie Barban etc		W	-	.	.	-	.	.
Herbicide Grundl v Dini-	2020 12 600 kg-Wirkst	A	-	-	-	1	.	.
troanilinen		W	-	-	X	-	.	.

Vierteljährliche Produktionserhebung in Bayern  
 Noch: "Produktion des Verarbeitenden Gewerbes, Bergbaus und der Gewinnung von Steinen und Erden"

2013 und 2014

Erzeugnis	Melde-Nr. GP2009	Maß- einheit	Art der Pro- duk- tion	P R O D U K T I O N					
				Art der Produktion: A = Zum Absatz bestimmt W = Zur Weiterverarbeitung bestimmt					
				2013			2014		
				Be- trie- be	Menge	Wert	Be- trie- be	Menge	Wert
						1000 EUR			1000 EUR
				1	2	3	4	5	6

Noch: Verarbeitendes Gewerbe

Noch: Chemische Erzeugnisse

Noch: Schädlingsbekämpf- Pflanzenschutz- Desinfmittel

And Herbizide wie Dala- pon Dicamba	2020 12 900	kg-Wirkst	A	1	.	.	1	.	.
Keimhemmungsmittel	2020 13 500	kg-Wirkst	W	-	.	X	-	.	X
Pflanzenwuchsregulato- ren	2020 13 700	kg-Wirkst	A	1	.	.	1	.	.
			A	2	.	.	2	.	.
			W	-	.	X	-	.	X
Desinfektionsmittel	2020 14 300	kg-Wirkst	A	4	859 355	7 249	4	1 006 266	9 422
Grundl v Ammonium									
Desinfektionsmittel	2020 14 500	kg-Wirkst	A	1	.	.	1	.	.
Grundl v Halogenverbind			W	-	.	X	-	.	X
And Desinfektionsmittel	2020 14 900	kg-Wirkst	A	3	.	.	3	.	.
Anorg Fungizide Bakteri- zide Saatbehandlmittel	2020 15 150	kg-Wirkst	A	1	.	.	1	.	.
			W	-	.	X	-	.	X
Fungi- Bakterizide etc	2020 15 300	kg-Wirkst	A	-	-	-	1	.	.
Grundl v Dithiocarbamat			W	-	-	X	-	.	X
Fungi- Bakterizide etc	2020 15 450	kg-Wirkst	A	1	.	.	1	.	.
Grundl v Benzimidazolen			W	-	.	X	-	.	X
Fungi- Bakterizide etc	2020 15 600	kg-Wirkst	A	1	.	.	1	.	.
Grundl v Tria- Diazolen			W	-	.	X	-	.	X
And Fungi- Bakterizide etc wie Captan	2020 15 900	kg-Wirkst	A	2	.	.	2	.	.
			W	-	.	X	-	.	X
Antikoagulierend wirken- de Rodentizide	2020 19 803	kg-Wirkst	A	1	.	.	1	.	.
			W	-	.	X	-	.	X
And ähnliche Erzeugnisse	2020 19 809	kg-Wirkst	A	3	.	.	3	.	.
Schädlingsbekämpf- Pflanzenschutz- Desinfmittel	202	kg-Wirkst	A	12	20 657 284	71 706	12	21 057 890	59 136

Anstrichmittel Druckfarben u Kitte

Acrylpolymeranstrfarben etc f Innenanstrich	2030 11 501	t	A	6	.	.	6	.	.
Acrylpolymeranstrfarben etc f Außenanstrich	2030 11 503	t	A	7	.	.	7	.	.
And Acrylpolymeranstr- farben wie Grundierungen	2030 11 505	t	A	7	12 893	21 261	7	12 538	22 270
Acrylpolymerlacke Die- persionslackfarben	2030 11 507	t	A	11	24 942	47 931	13	24 207	46 563
Alkydharzanstrichfarben etc i wässr Med disperg	2030 11 701	t	A	8	.	.	7	25 820	104 607
Silikatanstrfarben a d	2030 11 703	t	A	3	11 634	30 962	3	.	.
Grundlage v Wasserglas									
Phenol- Harnstoff- Mela- minharzanstrfarben	2030 11 704	t	A	2	.	.	2	.	.
			W	-	.	X	-	.	X
Synthet Polymer Anstr- farben u -lacke	2030 11 705	t	A	8	2 553	17 267	8	4 332	33 716
Siliconharzanstrichfarb etc i wässr Med disperg	2030 11 707	t	A	-	-	-	1	.	.
			W	-	-	X	-	.	X
Lackrohst Grundl Poly- esterlösg Anteil >50GHT	2030 12 250	t	A	1	.	.	2	.	.
Polyesterharzlacke i	2030 12 290	t	W	-	.	X	-	.	X
nwässr Med dispergiert			A	6	.	.	5	.	.
Lackrohst Acrylpolymer- lösg etc Anteil >50GHT	2030 12 300	t	A	3	258	966	4	302	1 468
Acrylpolymeranstrfarben i nwässr Med disperg	2030 12 505	t	A	7	3 065	16 576	8	4 977	24 225
Vinylpolymeranstrfarben i nwässr Med disperg	2030 12 507	t	A	10	1 703	14 892	10	1 599	13 305
Lackrohst and synth etc Polymerlösg Ant >50GHT	2030 12 700	t	A	7	.	.	8	.	.
Festkörperreiche Lacke high solids	2030 12 901	t	A	5	5 750	33 243	5	5 956	35 024
Alkydharzlacke luft- trocknend	2030 12 902	t	A	14	5 387	21 710	14	5 465	22 601
Alkydharzlacke wärme- trocknend	2030 12 903	t	A	3	.	.	4	.	.
Cellulosenitratlacke	2030 12 905	t	A	11	530	2 308	10	497	2 168
Phenol- Harnstoff- Me- laminharzlacke	2030 12 906	t	A	3	265	942	4	619	3 858
Epoxidharzlacke	2030 12 907	t	A	12	6 472	23 282	12	6 163	22 679
Polyurethanharzlacke	2030 12 908	t	A	10	8 531	45 897	11	8 264	43 937

Vierteljährliche Produktionserhebung in Bayern  
 Noch: "Produktion des Verarbeitenden Gewerbes, Bergbaus und der Gewinnung von Steinen und Erden"  
 2013 und 2014

Erzeugnis	Melde-Nr. GP2009	Maß- einheit	Art der Pro- duk- tion	P R O D U K T I O N Art der Produktion: A = Zum Absatz bestimmt W = Zur Weiterverarbeitung bestimmt					
				2013			2014		
				Be- trie- be	Menge	Wert	Be- trie- be	Menge	Wert
						1000 EUR			1000 EUR
				1	2	3	4	5	6

Noch: Verarbeitendes Gewerbe

Noch: Chemische Erzeugnisse

Noch: Anstrichmittel Druckfarben u Kitt

Anstrfarben u -lacke and synth etc Grundlage	2030 12 909 t	A	15	3 920	21 329	15	4 469	23 150
Zuber Pigmente Farben	2030 21 300 t	A	1	.	.	2	.	.
etc f Keramikind etc		W	-	.	X	-	.	X
Schmelzglasuren Engoben	2030 21 500 t	A	1	.	.	1	.	.
etc f Keramikind etc		W	-	.	X	-	.	X
Anstrichfarben u Lacke	2030 22 130 t	A	2	.	.	2	.	.
a Grundl v trockn Ölen		W	-	.	X	-	.	X
Zubereitete Pulverlacke	2030 22 151 t	A	1	.	.	1	.	.
Prägefolien z Bedruck v	2030 22 300 t	A	1	.	.	1	.	.
Bucheinbänd etc		W	-	.	X	-	.	X
Pigm nwässr dispergiert	2030 22 400 t	A	3	.	.	4	.	.
f Anstrichfarb Färbem ua								
Glaserkitt Harzzement	2030 22 530 t	A	2	.	.	2	.	.
ua Kitt		W	-	.	X	-	.	X
Spachtelmassen f An- streicherarbeiten	2030 22 550 t	A	5	.	.	5	.	.
Silicatgeb Putze f	2030 22 603 t	A	2	.	.	2	.	.
Fassaden Innenwände etc		W	-	.	X	-	.	X
And Putze f Fassaden	2030 22 605 t	A	1	.	.	2	.	.
Innenwände u Decken		W	-	.	X	-	.	X
Spachtel- Verputzmassen	2030 22 607 t	A	1	.	.	1	.	.
f Fußböden wasserabbind		W	-	.	X	-	.	X
Zusges organ Lösungsm	2030 22 730 t	A	6	.	.	6	.	.
etc Entfärb Butylacetat								
Zubereit z Entfernen v	2030 22 793 t	A	1	.	.	1	.	.
Farben u Lacken Abbeizer		W	-	.	X	-	.	X
And zugesetzt organ Lö- sungsmittel etc ang	2030 22 799 t	A	21	12 583	29 687	20	12 420	28 644
Farbzusstellungen f Kma- ler Unterricht etc	2030 23 500 t	A	1	.	.	1	.	.
Farben f Kunstm Unter- richt etc n i Zusastellg	2030 23 700 t	W	-	.	X	-	.	X
		A	2	.	.	2	.	.
		W	-	.	X	-	.	X
Schwarze Druckfarben	2030 24 500 t	A	4	14 767	39 872	4	.	.
And Druckfarben	2030 24 700 t	A	5	.	.	5	.	.
Anstrichmittel Druckfar- ben u Kitt	203 t	A	46	344 920	1 451 351	48	366 344	1 488 447

Seifen Wasch- Reinig- u Körperpflegem Duftstoffe

Seifen Wasch- Reinig- u Poliermittel

Anionisch wirk organ	2041 20 200 t	A	4	.	.	4	.	.
grenzflakt Stoff oh Seif		W	1	.	X	1	.	X
Kationisch wirk organ	2041 20 300 t	A	4	.	.	4	.	.
grenzflakt Stoff oh Seif		W	1	.	X	1	.	X
N ionogen wirk organ	2041 20 500 t	A	4	.	.	3	.	.
grenzflakt Stoff oh Seif		W	2	.	X	2	.	X
And organische grenz- flakt Stoffe oh Seifen	2041 20 900 t	A	2	.	.	2	.	.
		W	1	.	X	-	.	X
Seifen i Form v Flocken	2041 31 500 t	A	1	.	.	1	.	.
Körner Pulver		W	-	.	X	-	.	X
Seifen flüssig paste- förmig z Körperpflege	2041 31 803 t	A	4	.	.	4	.	.
Seifen i and Form nicht z Körperpflege	2041 31 809 t	A	2	.	.	2	.	.
		W	-	.	X	-	.	X
Grenzflächenaktive Zu- bereitungen oh Seife iAE	2041 32 400 t	A	2	.	.	3	.	.
		W	-	.	X	-	.	X
Universalwaschmittel	2041 32 523 t	A	1	.	.	1	.	.
flüssig iAE		W	-	.	X	-	.	X
Universalwaschmittel	2041 32 529 t	A	1	.	.	1	.	.
pulverförmig iAE		W	-	.	X	-	.	X
Feinwaschmittel pulver- förmig iAE	2041 32 539 t	A	1	.	.	1	.	.
		W	-	.	X	-	.	X
Klarspüler iAE	2041 32 573 t	A	2	.	.	2	.	.
Handgeschirrspülmittel	2041 32 575 t	A	3	603	723	3	632	780
iAE								
Maschinengeschirrspül- mittel iAE	2041 32 577 t	A	3	1 557	3 456	3	1 612	3 637

Vierteljährliche Produktionserhebung in Bayern  
Noch: "Produktion des Verarbeitenden Gewerbes, Bergbaus und der Gewinnung von Steinen und Erden"

2013 und 2014

Erzeugnis	Melde-Nr. GP2009	Maß- einheit	Art der Pro- duk- tion	P R O D U K T I O N Art der Produktion: A = Zum Absatz bestimmt W = Zur Weiterverarbeitung bestimmt					
				2013			2014		
				Be- trie- be	Menge	Wert	Be- trie- be	Menge	Wert
						1000 EUR			1000 EUR
				1	2	3	4	5	6
Noch: Verarbeitendes Gewerbe									
Noch: Chemische Erzeugnisse									
Noch: Seifen Wasch- Reinig- u Körperpflegem Duftstoffe									
Noch: Seifen Wasch- Reinig- u Poliermittel									
Stärke Steifen ua Wasch- hilfsmittel iAE	2041 32 591 t		A	2	.	.	2	.	.
Zub Reinigungsmittel f	2041 32 592 t		W	-	.	X	-	.	X
Teppiche iAE			A	1	.	.	1	.	.
Zub Reinigungsmittel f	2041 32 593 t		W	-	.	X	-	.	X
and Fußbodenbeläge iAE			A	4	1 959	2 321	4	2 079	2 306
Autowaschmittel iAE	2041 32 594 t		A	3	.	.	3	.	.
Fensterputzmittel iAE	2041 32 595 t		A	4	.	.	4	.	.
WC-Reinigungsmittel iAE	2041 32 596 t		A	1	.	.	2	.	.
Reinigungsmittel flüss	2041 32 597 t		A	5	6 099	15 333	5	7 144	21 129
f and Zwecke iAE									
Reinigungsmittel nicht	2041 32 598 t		A	2	.	.	2	.	.
flüssig f and Zwecke iAE			W	-	.	X	-	.	X
Grenzflaktive Zubereit	2041 32 600 t		A	6	18 233	39 022	8	14 990	33 825
oh Seife nAE									
Zubereit Wasch- u Rei- nigmitt nAE f Teppiche	2041 32 720 t		A	2	.	.	3	.	.
Zubereit Wasch- Reinig- mitt nAE mod Bodenbeläg	2041 32 730 t		W	-	.	X	-	.	X
Zubereit Wasch- Reinig- mitt nAE Autowaschmittel	2041 32 740 t		A	4	.	.	4	.	.
Zubereit Wasch- Reinig- mitt nAE Fensterputzmitt	2041 32 740 t		A	9	9 101	18 382	9	9 814	19 834
Zubereit Wasch- Reinig- mitt nAE Fensterputzmitt	2041 32 750 t		A	4	.	.	4	.	.
Zubereit Wasch- Reinig- mitt nAE Wc-Reinigmittel	2041 32 770 t		A	3	.	.	3	.	.
And Haushaltsreiniger	2041 32 791 t		A	2	.	.	2	.	.
nAE			W	-	.	X	-	.	X
Universalwaschmittel nAE	2041 32 792 t		A	4	.	.	4	.	.
Spezialwaschmittel nAE	2041 32 793 t		A	2	.	.	3	.	.
Geschirrspülmittel nAE	2041 32 794 t		A	3	724	1 523	3	852	1 791
Waschhilfsmittel nAE	2041 32 795 t		A	3	.	.	2	.	.
Reinigungs- Entfettmit- tel f techn Zwecke nAE	2041 32 796 t		A	7	.	.	7	12 452	23 367
Reinigungsmittel f d Er- nährungswirtschaft nAE	2041 32 797 t		A	3	.	.	3	.	.
And Industriereiniger ang auch flüssig nAE	2041 32 798 t		A	10	4 212	16 587	10	3 259	15 180
Zubereit z Parfüm etc v	2041 41 000 EUR		A	3	X	.	4	X	.
Räumen Duftzuber etc									
Polyethylenglykolwachs	2041 42 700 t		A	1	.	.	1	.	.
			W	1	.	X	1	.	X
And künstl u zubereitete	2041 42 800 t		A	6	.	.	9	31 356	111 170
Wachse m Siegellack etc			W	2	.	X	1	.	X
Lederpflegemittel	2041 43 305 t		A	2	.	.	2	.	.
Bohnerwachs uä Zuberei- tungen für Böden	2041 43 505 t		A	6	.	.	6	.	.
Möbelwachs uä Zuberei- tungen für Möbel	2041 43 507 t		A	1	.	.	1	.	.
			W	-	.	X	-	.	X
Lackpflegemittel f Autos	2041 43 705 t		A	1	.	.	1	.	.
Poliermittel f Autos	2041 43 707 t		A	2	.	.	2	.	.
Andere Autopflegemittel	2041 43 709 t		A	2	.	.	2	.	.
Zubereitungen z Polie- ren von Metall	2041 43 830 t		A	3	.	.	3	.	.
And Polier- Pflegemitt- tel uä Zubereitungen	2041 43 890 t		A	2	.	.	5	.	.
			W	-	.	X	-	.	X
Scheuermittel Pasten	2041 44 000 t		A	2	.	.	2	.	.
Pulver etc oh Polierpast			W	-	.	X	-	.	X
Seifen Wasch- Reinig- u	2041		A	29	X	640 900	34	X	659 343
Poliermittel			W	3	X	X	3	X	X
Körperpflegemittel und Duftstoffe									
Duftstoffe Parfüms	2042 11 500 l		A	2	.	.	2	.	.
Schminkmittel Make-up für die Lippen	2042 12 500 EUR		A	6	X	160 653	6	X	163 793
Schminkmittel Make-up für die Augen	2042 12 700 EUR		A	6	X	.	6	X	.

Vierteljährliche Produktionserhebung in Bayern  
 Noch: "Produktion des Verarbeitenden Gewerbes, Bergbaus und der Gewinnung von Steinen und Erden"  
 2013 und 2014

Erzeugnis	Melde-Nr. GP2009	Maß- einheit	Art der Pro- duk- tion	P R O D U K T I O N Art der Produktion: A = Zum Absatz bestimmt W = Zur Weiterverarbeitung bestimmt					
				2013			2014		
				Be- trie- be	Menge	Wert	Be- trie- be	Menge	Wert
						1000 EUR			1000 EUR
				1	2	3	4	5	6
Noch: Verarbeitendes Gewerbe									
Noch: Chemische Erzeugnisse									
Noch: Seifen Wasch- Reinig- u Körperpflegem Duftstoffe									
Noch: Körperpflegemittel und Duftstoffe									
Zubereitungen z Hand- pflege	2042 13 001 kg	A	11	480 339	6 107	10	438 981	6 801	
Zubereitungen z Nagel- pflege	2042 13 005 kg	A	8	.	.	8	.	.	
Zubereitungen z Fuß- pflege	2042 13 007 kg	A	6	239 702	3 077	5	194 474	2 821	
Puder lose od fest z Schönheitspflege etc	2042 14 000 kg	A	3	.	.	3	.	.	
Schminkmittel Make-up f d Gesicht	2042 15 001 kg	A	2	.	.	3	27 099	366	
Gesichtreinigungsmittel einschl Make-up-Entfern	2042 15 002 kg	W	-	.	X	-	-	X	
Wässer Cremes Spezbe- handmittel z Gesichtspfl	2042 15 003 kg	A	6	169 051	3 531	5	193 615	4 173	
Wässer Cremes z Kör- perpfl au f Kleinkinder	2042 15 003 kg	A	9	1 205 118	29 806	9	1 369 706	32 265	
Sonnenschutzmittel	2042 15 005 kg	A	13	3 588 996	34 802	13	2 992 866	36 271	
Sonstige Zubereitungen z Schönheitspflege	2042 15 007 kg	A	6	.	.	5	.	.	
Haarwaschmittel Shampoo flüssig	2042 15 009 kg	A	7	598 115	6 678	8	587 981	7 787	
Haarsprays Haarlacke	2042 16 305 l	A	8	.	.	8	.	.	
Haarkonditionierungsmit- tel	2042 16 700 kg	A	2	.	.	2	.	.	
Haarfestiger flüssig u als Schaum	2042 17 002 kg	A	3	.	.	3	.	.	
Haarcremes Brillantine	2042 17 003 kg	W	-	.	X	-	.	X	
Tönungsshampoo Haarfär- be- u -bleichmittel	2042 17 005 kg	A	1	.	.	-	-	-	
And zubereitete Haarbe- handlungsmittel ang	2042 17 007 kg	A	3	4 579 056	19 398	3	.	.	
Zahnputzmittel	2042 17 009 kg	A	5	3 690 617	9 236	5	4 547 080	8 821	
And Seife org grenzflakt etc m Seif Reinigm getr	2042 18 500 kg	A	4	11 882	257	5	17 844	361	
Erzeugn u Zub z Wasch d Haut flüss od crem	2042 19 158 t	A	1	.	.	1	.	.	
Körperdesodorierungs- u Antitranspirationsmitt	2042 19 300 t	W	-	.	X	-	.	X	
Schaumbäder und Creme- bäder	2042 19 600 EUR	A	3	45	356	3	50	391	
Duschbäder	2042 19 751 EUR	A	3	X	.	3	X	.	
Parfüm Badesalz ua Bade- zusätze ang	2042 19 755 EUR	A	5	X	.	3	X	.	
Zubereit f Klkinder oh Haarwaschmit Cremes etc	2042 19 759 EUR	A	6	X	100 864	6	X	117 309	
Zubereit z Körperintim- pflege Haarentfmitt etc	2042 19 901 kg	A	6	.	.	5	X	.	
Körperpflegemittel und Duftstoffe	2042 19 903 kg	W	-	.	X	-	.	X	
Seifen Wasch- Reinig- u Körperpflegem Duftstoffe	2042	A	6	.	.	6	.	.	
	204	A	31	X	1 007 331	30	X	1 067 827	
		W	-	.	X	-	.	X	
		A	57	X	1 648 231	60	X	1 727 170	
		W	3	X	X	3	X	X	
Sonst chemische Erzeugnisse									
Pyrotechnische Erzeugnisse									
Zuber Sprengstoffe oh	2051 11 501 t	A	1	.	.	1	.	.	
Schießpulver f zivile Zw	2051 12 701 1000 St	W	-	.	X	-	.	X	
Zündhütchen Zünder		A	1	.	.	1	.	.	
Sprengkapseln etc		W	-	.	X	-	.	X	
Pyrotechnische Erzeug- nisse	2051	A	2	X	.	2	X	.	
Klebstoffe									
Leime Grundl v Stärken	2052 10 600 t	A	1	.	.	1	.	.	
Dextrinen etc		W	-	.	X	-	.	X	



Vierteljährliche Produktionserhebung in Bayern  
 Noch: "Produktion des Verarbeitenden Gewerbes, Bergbaus und der Gewinnung von Steinen und Erden"  
 2013 und 2014

Erzeugnis	Melde-Nr. GP2009	Maß- einheit	Art der Pro- duk- tion	P R O D U K T I O N Art der Produktion: A = Zum Absatz bestimmt W = Zur Weiterverarbeitung bestimmt					
				2013			2014		
				Be- trie- be	Menge	Wert	Be- trie- be	Menge	Wert
						1000 EUR			1000 EUR
				1	2	3	4	5	6
Noch: Verarbeitendes Gewerbe									
Noch: Chemische Erzeugnisse									
Noch: Sonst chemische Erzeugnisse									
Noch: Klebstoffe									
Synthet Klebstoffe	2052 10 802 t	A	2	.	.	2	.	.	
wasserlöslich auch iAE		W	-	.	X	-	.	X	
Synthet Klebstoffe i	2052 10 803 t	A	1	.	.	1	.	.	
organ Lösemittel au iAE		W	-	.	X	-	.	X	
Schmelzklebstoffe auch	2052 10 804 t	A	1	.	.	1	.	.	
iAE		W	-	.	X	-	.	X	
And zuber Leime u Kleb- stoffe ang auch iAE	2052 10 808 t	A	6	.	.	6	.	.	
Klebstoffe	2052 t	A	9	11 449	113 095	9	17 187	133 305	
Etherische Öle									
Etherische Öle	2053 10 200 t	A	5	.	.	5	.	.	
Konzentrat u Neberzeugn	2053 10 500 t	A	2	.	.	2	.	.	
etc etherischer Öle		W	-	.	X	-	.	X	
Misch v Riechst f Leb- mittel- od Getränkind	2053 10 750 t	A	4	.	.	4	.	.	
Misch v Riechst f and industr Zwecke	2053 10 790 t	A	5	.	.	5	.	.	
Etherische Öle	2053 t	A	12	17 812	128 434	12	18 411	139 716	
Sonstige chemische Erzeugnisse ang									
Lichtempf Fotoplatt u	2059 11 300 m2	A	2	.	.	2	.	.	
Plfilme etc n belichtet		W	-	.	X	-	.	X	
Entwickler und Fixierer	2059 12 005 kg	A	1	.	.	1	.	.	
Tier u pflanzl Fette u	2059 20 000 t	A	2	.	.	2	.	.	
Öle etc oh hydriert etc		W	-	.	X	-	.	X	
Tinte Tusche z Schreiben	2059 30 000 t	A	2	.	.	2	.	.	
Zeich au konz fest Form		W	-	.	X	-	.	X	
Zub z Behand Spinn- oa	2059 41 559 t	A	2	.	.	2	.	.	
Stoffen Ölant <70GHT		W	-	.	X	-	.	X	
Zub Schmiermitt f Masch	2059 41 570 t	A	5	6 609	24 511	5	6 451	23 639	
App etc Ölant >=70GHT									
Zub Schmiermitt f Masch	2059 41 790 t	A	9	10 198	92 145	10	10 712	94 752	
App etc oh Ölanteil									
Zub Antiklopfmittel für	2059 42 500 t	A	2	.	.	2	.	.	
Kraftstoffe		W	-	.	X	-	.	X	
Additives f Schmieröle	2059 42 700 t	A	3	.	.	3	.	.	
Erdöl Öl a bit Mineral									
And Additives als sol- che f Schmieröle	2059 42 900 t	A	2	.	.	2	.	.	
Flüss f hydr Brems etc	2059 43 300 t	W	-	.	X	-	.	X	
f hydr Kraft Ölgeh<70GHT		A	1	.	.	1	.	.	
Zuber Gefrierschutzmitt	2059 43 500 t	W	-	.	X	-	.	X	
u Flüssigk zum Enteisen		A	5	82 181	93 712	5	46 015	51 279	
Peptone and Eiweißstof- fe u Derivate ang etc	2059 51 000 t	A	3	.	.	3	.	.	
Zugesetzte Diagnostik- od Laborreagenzien ang	2059 52 100 t	W	-	.	X	-	.	X	
Modellmassen Dentwachs	2059 52 300 t	A	8	-	294 449	8	.	.	
Zahnabdruckmassen etc									
Gemische u Ladungen f	2059 52 500 t	A	6	6 019	109 205	6	6 134	104 543	
Feuerlöschgeräte etc									
Chem Elem u Verb z Verw	2059 52 500 t	A	1	.	.	1	.	.	
i d Elektronik dotiert		W	-	.	X	-	.	X	
Aktivkohle	2059 54 000 t	A	2	.	.	2	.	.	
Weichspüler f d Indu- strie nAE	2059 55 711 t	A	1	.	.	1	.	.	
Hilfsmit f d Vorbehand- lung i d Textilind	2059 55 731 t	W	-	.	X	-	.	X	
Hilfsmit f Färberei u	2059 55 733 t	A	2	.	.	2	.	.	
Druckerei i d Textilind		W	-	.	X	-	.	X	
Ausrüstmit f Textilin- dustrie	2059 55 735 t	A	2	.	.	2	.	.	
Universelle Hilfsmittel		W	-	.	X	-	.	X	
f d Textilindustrie	2059 55 737 t	A	3	.	.	3	.	.	

Vierteljährliche Produktionserhebung in Bayern  
 Noch: "Produktion des Verarbeitenden Gewerbes, Bergbaus und der Gewinnung von Steinen und Erden"  
 2013 und 2014

Erzeugnis	Melde-Nr. GP2009	Maß- einheit	Art der Pro- duk- tion	P R O D U K T I O N Art der Produktion: A = Zum Absatz bestimmt W = Zur Weiterverarbeitung bestimmt					
				2013			2014		
				Be- trie- be	Menge	Wert	Be- trie- be	Menge	Wert
						1000 EUR			1000 EUR
				1	2	3	4	5	6
Noch: Verarbeitendes Gewerbe									
Noch: Chemische Erzeugnisse									
Noch: Sonst chemische Erzeugnisse									
Noch: Sonstige chemische Erzeugnisse ang									
And Mittel f ähnl Indu-	2059 55 739 t		A	2	.	.	3	.	.
strien ang oh Weichspül			W	-	.	X	-	-	X
And Appreturmitt etc f	2059 55 900 t		A	1	.	.	1	.	.
Leder- oa Industrien			W	-	.	X	-	.	X
Zub z Abbeizen v Metall	2059 56 200 t		A	3	339	1 560	4	1 308	2 986
Flussmit ua Hilfsmitt etc									
Zubereitete Vulkanisa-	2059 56 300 t		A	1	.	.	2	.	.
tionsbeschleuniger			W	-	.	X	-	.	X
Zusammenges Weichmacher	2059 56 400 t		A	2	.	.	2	.	.
f Kautschuk od Kunstst			W	-	.	X	-	.	X
Zub Antioxidationsmit u	2059 56 500 t		A	4	.	.	5	.	.
a zusges Stabilisat etc									
Reaktionsauslöser -be-	2059 56 600 t		A	5	.	.	5	.	.
schleuniger etc									
Alkylbenzol- u Alkyl-	2059 56 700 t		A	1	.	.	1	.	.
naphthalin-Gemische etc			W	-	.	X	-	.	X
Zub Bindemittel f Gieße-	2059 57 200 t		A	1	.	.	1	.	.
reiformen od -kerne			W	-	.	X	-	.	X
Zub Additives f Zement	2059 57 500 t		A	3	.	.	3	.	.
Mörtel od Beton									
Pyrolignite Gasreini-	2059 59 200 EUR		A	3	X	.	3	X	.
gungsm zub Rostschutz									
Zusges anorg Lösungs- u	2059 59 300 t		A	1	.	.	2	.	.
Verdünnmitt f Lacke etc			W	-	.	X	-	.	X
Kesselsteinentfernungs-	2059 59 400 t		A	1	.	.	2	.	.
mittel u dgl auch iAE			W	-	.	X	-	.	X
Zub f d Galvanotechnik	2059 59 530 t		A	2	.	.	3	2 270	5 654
Misch v Glycerinmono-	2059 59 570 t		A	1	.	.	1	.	.
di- -trifettsäureestern			W	-	.	X	-	.	X
Hilfsmitt f Gießereiind	2059 59 650 t		A	2	.	.	2	.	.
oh zub Bindemitt f Gform			W	-	.	X	-	.	X
Flammschutzmittel etc f	2059 59 670 t		A	2	.	.	2	.	.
d Schutz v Bauwerken			W	-	.	X	-	.	X
Biokraftstoff Dieseler-	2059 59 903 t		A	2	.	.	1	.	.
satz z Verwd i Verkehr			W	-	.	X	-	.	X
And chem Erzeugnisse u	2059 59 909 t		A	20	56 206	88 696	22	61 074	95 578
Zubereit d chem oa Ind									
Caseinate ua Caseinderi-	2059 60 200 t		A	1	.	.	1	.	.
vate			W	-	.	X	-	.	X
Gelatine u ihre Deriva-	2059 60 803 t		A	2	.	.	2	.	.
te f Speisezwecke			W	-	.	X	-	.	X
Sonstige chemische	2059		A	64	X	.	68	X	.
Erzeugnisse ang									
Sonst chemische Erzeug-	205		A	82	X	1 974 352	86	X	2 011 944
nisse									
Chemiefasern									
Kabel a Nylon oa Polya-	2060 11 200 t		A	1	.	.	1	.	.
miden synth Spinnf etc			W	-	.	X	-	.	X
Kabel u Spinnfasern aus	2060 11 300 t		A	1	.	.	1	.	.
Polyestern			W	-	.	X	-	.	X
Kabel u Spinnf aus Poly-	2060 11 400 t		A	1	.	.	1	.	.
acryl oder Modacryl			W	-	.	X	-	.	X
Kabel a synth Filam u	2060 11 901 t		A	1	.	.	1	.	.
Spfas etc Polyprop etc			W	-	.	X	-	.	X
Hochfest Garne a and Ny-	2060 12 400 t		A	2	.	.	2	.	.
lon oder and Polyamiden			W	-	.	X	-	.	X
Hochfest Garne aus	2060 12 600 t		A	1	.	.	1	.	.
Polyestern			W	-	.	X	-	.	X
And synth Monof a Nylon	2060 13 100 t		A	2	.	.	2	.	.
oa Polyam f Textil nAE			W	-	.	X	-	.	X
And synth Monof a Nylon	2060 13 200 t		A	1	.	.	1	.	.
oa Polyam f Tepp nAE			W	-	.	X	-	.	X
And synth Monof aus Po-	2060 13 300 t		A	1	.	.	1	.	.
lyestern nAE oh Nähgarne			W	-	.	X	-	.	X
Monofile >=67dtex Strei-	2060 14 400 t		A	1	.	.	1	.	.
fen and synth Spm <=5mm			W	-	.	X	-	.	X

Vierteljährliche Produktionserhebung in Bayern  
 Noch: "Produktion des Verarbeitenden Gewerbes, Bergbaus und der Gewinnung von Steinen und Erden"  
 2013 und 2014

Erzeugnis	Melde-Nr. GP2009	Maß- einheit	Art der Pro- duk- tion	P R O D U K T I O N Art der Produktion: A = Zum Absatz bestimmt W = Zur Weiterverarbeitung bestimmt					
				2013			2014		
				Be- trie- be	Menge	Wert	Be- trie- be	Menge	Wert
						1000 EUR			1000 EUR
				1	2	3	4	5	6
Noch: Verarbeitendes Gewerbe									
Noch: Chemische Erzeugnisse									
Noch: Chemiefasern									
Kabel a küstl Filam Vis-	2060 21 200	t	A	1	.	.	1	.	.
kose Spf n gekr gek etc			W	-	.	X	-	.	X
Kabel aus künstl Fila-	2060 21 400	t	A	1	.	.	1	.	.
menten aus Acetat			W	-	.	X	-	.	X
Hochfeste Garne a Visko-	2060 22 000	t	A	1	.	.	1	.	.
se etc nAE			W	1	.	X	1	.	X
And Monofilam a Viskose	2060 23 200	t	A	1	.	.	1	.	.
nAE etc			W	-	.	X	-	.	X
Chemiefasern	206	t	A	12	266 176	786 801	12	248 251	753 041
			W	1	.	X	1	.	X
Veredlung von Erzeugnissen dieser Güterabteilg									
Veredlung von Erzeugnis-	2099 99 000	EUR	A	5	X	140 221	5	X	139 825
sen dieser Güterabteilg									
Veredlung von Erzeugnis-	209		A	5	X	140 221	5	X	139 825
sen dieser Güterabteilg									
Chemische Erzeugnisse	20		A	238	X	14 138 535	243	X	14 278 233
			W	17	X	X	16	X	X
Pharmazeutische uä Erzeugnisse									
Pharmazeutische Grundstoffe uä Erzeugnisse									
And Ester d Salicylsäu-	2110 10 700	t	A	1	.	.	1	.	.
re i Salze			W	-	.	X	-	.	X
Acycl Amide etc i Deriv	2110 20 600	t	A	2	.	.	3	.	.
Salze d Erzeugnisse			W	-	.	X	-	.	X
And cycl Amide etc i De-	2110 20 700	t	A	1	.	.	1	.	.
riv Salze d Erzeugnisse			W	-	.	X	-	.	X
Verbind m Pyrimidin- od	2110 31 590	t	A	3	.	.	2	.	.
Piperazinring i d Strukt			W	1	.	X	1	.	X
Chem reine Zucker Ether	2110 40 000	t	A	1	.	.	1	.	.
Ester etc oh Lactose etc			W	-	.	X	-	.	X
Nat auch synth hergest	2110 51 000	EUR	A	2	X	.	2	X	.
Provitamin u Vitamin etc									
Nat auch syn her Hormone	2110 52 000	g	A	2	.	.	1	.	.
Prostaglandine etc			W	-	.	X	-	.	X
Nat a syn her Glykoside	2110 53 000	EUR	A	2	X	.	1	X	.
u pfl Alkaloide i Sa etc									
Antibiotika	2110 54 000	kg	A	1	.	.	1	.	.
Auszüge a Drüsen od	2110 60 200	EUR	A	1	X	.	1	X	.
and Organ od i Absonder									
Drüsen and Organ getr au	2110 60 400	EUR	A	1	X	.	1	X	.
a Pul Heparin s Sal etc									
Pharmazeutische Grund-	211		A	14	X	101 054	12	X	112 153
stoffe uä Erzeugnisse			W	1	X	X	1	X	X
Pharmaz Spezialitäten u sonst pharmaz Erzeugn									
Arzneiw and Antibiotika	2120 11 800	EUR	A	8	X	37 391	8	X	44 769
enth oh Penicilline iAE									
Arzneiw Insulin jedoch	2120 12 300	EUR	A	1	X	.	1	X	.
keine Antibiotika nAE									
Arzneiw Hormone nicht	2120 12 500	EUR	A	2	X	.	2	X	.
Antibio Insulin enth nAE									
Corticosteroidhormone	2120 12 700	EUR	A	3	X	4 881	3	X	6 078
deren Derivate etc iAE									
Arzneiw Alkaloide keine	2120 13 100	EUR	A	1	X	.	1	X	.
Hormone Antibio enth nAE									
And Arzneiw Jod -verb	2120 13 200	EUR	A	2	X	.	2	X	.
etc enth Therapeut nAE									
Arzneiw Alkaloide keine	2120 13 400	EUR	A	7	X	.	7	X	.
Hormone Antibio enth iAE									
And Arzneiwaren Vita-	2120 13 600	EUR	A	11	X	276 620	10	X	261 175
mine enthaltend iAE									
And Arzneiwaren Jod Jod-	2120 13 800	EUR	A	17	X	708 779	16	X	678 070
verbind etc enthalt iAE									
Antisera ua Blutfrak-	2120 21 200	EUR	A	2	X	.	2	X	.
tionen									

Vierteljährliche Produktionserhebung in Bayern  
 Noch: "Produktion des Verarbeitenden Gewerbes, Bergbaus und der Gewinnung von Steinen und Erden"  
 2013 und 2014

Erzeugnis	Melde-Nr. GP2009	Maß- einheit	Art der Pro- duk- tion	P R O D U K T I O N					
				Art der Produktion: A = Zum Absatz bestimmt W = Zur Weiterverarbeitung bestimmt					
				2013			2014		
				Be- trie- be	Menge	Wert	Be- trie- be	Menge	Wert
						1000 EUR			1000 EUR
				1	2	3	4	5	6

Noch: Verarbeitendes Gewerbe

Noch: Pharmazeutische uä Erzeugnisse

Noch: Pharmaz Spezialitäten u sonst pharmaz Erzeugn

Vaccine für die Humanme- dizin	2120 21 400	EUR	A	1	X	.	1	X	.
Röntgenkontrmitt diagnos	2120 23 400	EUR	A	1	X	.	1	X	.
Reagenz z Verw am Pat									
Pflaster mit medikamen- tösen Wirkstoffen iAE	2120 24 205	EUR	A	1	X	.	1	X	.
Steriles chirurgisches Catgut	2120 24 300	EUR	A	1	X	.	1	X	.
Watte etc u dgl m medik	2120 24 400	EUR	A	3	X	.	3	X	.
St getr überz iAE etc									
Pharmaz Spezialitäten u sonst pharmaz Erzeugn	212		A	40	X	1 503 752	39	X	1 468 379
Pharmazeutische uä Er- zeugnisse	21		A	49	X	1 604 806	47	X	1 580 532
			W	1	X	X	1	X	X

Gummi- u Kunststoffwaren

Gummiwaren

Herstellung u Runderneuerung v Bereifungen

Luftr a Kautschuk neu f	2211 11 000	St	A	1	.	.	1	.	.
Pkw Kombkraftwagen etc			W	-	.	X	-	.	X
Bereifungen runderneuert	2211 20 300	St	A	2	.	.	2	.	.
f Personenkraftwag			W	-	.	X	-	.	X
Bereifungen runderneuert	2211 20 500	St	A	3	60 556	9 764	3	38 496	6 609
f Lastkraftwag u Omnibu									
Bereifungen runderneuert	2211 20 900	St	A	1	.	.	1	.	.
f and Luftreifen			W	-	.	X	-	.	X
Herstellung u Runderneu- erung v Bereifungen	2211		A	4	X	.	4	X	.

Andere Gummiwaren oh Bereifungen

Kautschuk m Zusatz v	2219 20 130	kg	A	3	16 067 329	32 246	3	16 937 170	34 499
Ruß od Siliciumdioxid									
Kautschuklös Dispersion	2219 20 190	kg	A	2	.	.	2	.	.
Kautschmisch i Pl Bl etc			W	-	.	X	-	.	X
And Kautschukform u Wa-	2219 20 300	kg	A	1	.	.	1	.	.
ren n vulkan oh Rohlprof			W	-	.	X	-	.	X
And Platten etc a vul-	2219 20 709	kg	A	4	.	.	4	.	.
kan Weichkautschuk									
Stäbe Stangen etc a	2219 20 870	kg	A	2	.	.	2	.	.
vulkan Vollkautsch			W	-	.	X	-	.	X
Rohre etc a vulkan Wkau-	2219 30 300	kg	A	3	.	.	3	.	.
tschuk nicht verst etc									
Rohre etc a vulkan Wkau-	2219 30 570	kg	A	1	.	.	1	.	.
tschuk Textilverst etc			W	-	.	X	-	.	X
Synchrontrieb- Zahnrie-	2219 40 700	kg	A	1	.	.	1	.	.
men aus vulkan Kautschuk			W	-	.	X	-	.	X
Klebebänder a kautsch	2219 50 500	kg	A	1	.	.	1	.	.
Gewebe Breite <=20cm			W	-	.	X	-	.	X
And kautsch Gewebe a Ge-	2219 50 700	kg	A	1	.	.	1	.	.
wirken Gestricken etc			W	-	.	X	-	.	X
Sauger Brusthütchen uä	2219 71 500	kg	A	1	.	.	1	.	.
Waren f Kleinkinder			W	-	.	X	-	.	X
And Waren z hygienischen	2219 71 800	kg	A	3	1 585 498	24 662	3	1 556 220	24 643
od medizin Zweck									
Bodenbel Fußmatt a vulka	2219 72 000	kg	A	3	.	.	4	.	.
Weich- oh Zellkautschuk									
Dichtungen a vulkan	2219 73 230	kg	A	13	23 692 029	272 389	12	24 490 541	294 693
Weichkautschuk									
Kompensatoren f Rohrlei-	2219 73 430	kg	A	1	.	.	1	.	.
tungen			W	-	.	X	-	.	X
Gummi-Metallteile f	2219 73 450	kg	A	4	.	.	4	.	.
Kraftfahrzeuge									
Formartikel f Kraftfahr-	2219 73 470	kg	A	2	.	.	2	.	.
zeuge			W	-	.	X	-	.	X
Andere Gummi-Metallteile	2219 73 490	kg	A	2	.	.	2	.	.

Vierteljährliche Produktionserhebung in Bayern  
Noch: "Produktion des Verarbeitenden Gewerbes, Bergbaus und der Gewinnung von Steinen und Erden"  
2013 und 2014

Erzeugnis	Melde-Nr. GP2009	Maß- einheit	Art der Pro- duk- tion	P R O D U K T I O N Art der Produktion: A = Zum Absatz bestimmt W = Zur Weiterverarbeitung bestimmt					
				2013			2014		
				Be- trie- be	Menge	Wert	Be- trie- be	Menge	Wert
						1000 EUR			1000 EUR
				1	2	3	4	5	6
Noch: Verarbeitendes Gewerbe									
Noch: Gummi- u Kunststoffwaren									
Noch: Gummiwaren									
Noch: Andere Gummiwaren oh Bereifungen									
Formartikel a vulkan	2219 73 605 kg		A	7	523 134	27 553	7	509 819	27 030
Wkautschuk f and Zwecke									
And Waren a vulkan Wkau-	2219 73 608 kg		A	3	.	.	3	.	.
tschuk f and Zwecke ang									
Hartkautschuk in allen	2219 73 790 kg		A	1	.	.	1	.	.
Formen u Waren daraus			W	-	.	X	-	.	X
Andere Gummiwaren oh Be-	2219		A	43	X	.	43	X	.
reifungen									
Gummiwaren	221		A	47	X	1 353 189	47	X	1 400 024
Kunststoffwaren									
Platten Folien Schläuche u Profile a Kunstst									
Monofile >1mm Stäbe u a	2221 10 500 kg		A	1	.	.	1	.	.
unbearb a Polym Ethylen			W	-	.	X	-	.	X
Fenster- Türprofile a	2221 10 703 kg		A	6	85 955 400	201 822	7	75 870 325	177 069
Polym Vinylchlor unbearb			W	1	.	X	1	.	X
And Stäbe Stangen etc a	2221 10 709 kg		A	8	7 705 801	24 937	6	6 562 471	22 552
Polym Vinylchl unbearb			W	1	.	X	1	.	X
Fenster- Türprofile a	2221 10 903 kg		A	2	.	.	3	.	.
and Kunststoffen unbearb			W	-	.	X	-	-	X
And Stäbe Stangen a and	2221 10 909 kg		A	4	4 921 641	28 507	4	4 026 191	23 254
Kunststoffen unbearb									
Rohre Schläuche n biegsam	2221 21 530 kg		A	3	.	.	3	.	.
a Polym d Ethylens									
Rohre Schläuche n biegsam	2221 21 550 kg		A	3	.	.	3	.	.
a Polym d Propylens									
Rohre Schläuche n biegsam	2221 21 570 kg		A	8	15 673 820	21 086	8	10 840 613	15 076
a Polym d Vinylchlor									
Rohre Schläuche n biegsam	2221 21 709 kg		A	4	.	.	4	.	.
a and Kunststoffen									
Rohre etc biegsam Druck	2221 29 200 kg		A	2	.	.	2	.	.
>=27,6 MPa a Kunststoff			W	-	.	X	-	.	X
And Rohre etc biegsam n	2221 29 353 kg		A	8	30 641 648	66 679	8	32 932 257	68 514
verst Polym Vinylchl etc									
And Rohre etc biegsam n	2221 29 355 kg		A	4	5 390 353	38 275	6	6 867 922	52 646
verst a Polyamiden etc									
And Rohre etc biegsam n	2221 29 357 kg		A	8	74 976 871	100 983	8	81 538 242	104 055
verst Polym Ethylens etc			W	1	.	X	1	.	X
And Rohre etc biegsam n	2221 29 359 kg		A	10	14 800 570	86 645	11	18 150 794	109 814
verst a and Kunststoffen									
And Rohre etc biegsam n	2221 29 370 kg		A	2	.	.	2	.	.
verst a Kst m Formst etc			W	-	.	X	-	.	X
And Rohre Schläuche a	2221 29 500 kg		A	5	.	.	6	.	.
Kunststoffen biegsam ang									
Formstücke etc f Rohre	2221 29 700 kg		A	14	10 500 656	81 216	14	18 459 377	133 279
Schläuche a Kunststoff			W	1	.	X	1	.	X
Tafeln etc a PE n verst	2221 30 103 kg		A	21	151 581 158	347 447	21	145 975 403	338 151
Dick<=0,125mm Dicht<0,94			W	7	52 118 442	X	6	45 480 185	X
Tafeln etc a PE n verst	2221 30 105 kg		A	9	52 633 478	163 633	10	54 118 189	171 183
Dick<=0,125mm Di>=0,94			W	1	.	X	1	.	X
Tafeln etc a PE n verst	2221 30 173 kg		A	8	49 516 852	119 443	9	51 301 013	124 536
Dick>0,125mm Dicht<0,94			W	1	.	X	1	.	X
Tafeln etc a PE n verst	2221 30 175 kg		A	3	1 495 033	5 103	4	1 442 660	5 664
Dick>0,125mm Dicht>=0,94									
Tafeln etc biaxial PP n	2221 30 210 kg		A	2	.	.	2	.	.
verst Dick<=0,1mm			W	-	.	X	-	.	X
And Tafeln etc a PP n	2221 30 230 kg		A	7	37 765 828	119 914	7	37 820 576	127 809
verst Dick<=0,1mm									
Bänd a PP Dick>0,1mm	2221 30 250 kg		A	-	-	-	1	.	.
Br>5-20mm f Verpackzw			W	-	-	X	-	.	X
And Platt etc a PP n	2221 30 290 kg		A	7	22 988 812	83 505	7	22 582 282	81 034
verst Dik>0,1mm f and Zw			W	1	.	X	1	.	X
Tafeln etc a PS n verst	2221 30 303 kg		A	2	.	.	3	2 011 670	5 433
Dicke <=1 mm			W	1	.	X	1	.	X
Tafeln etc a PS n verst	2221 30 305 kg		A	4	28 779 269	80 803	4	31 997 994	88 326
Dicke >1 mm									

Vierteljährliche Produktionserhebung in Bayern  
Noch: "Produktion des Verarbeitenden Gewerbes, Bergbaus und der Gewinnung von Steinen und Erden"

2013 und 2014

Erzeugnis	Melde-Nr. GP2009	Maß- einheit	Art der Pro- duk- tion	P R O D U K T I O N Art der Produktion: A = Zum Absatz bestimmt W = Zur Weiterverarbeitung bestimmt								
				2013			2014					
				Be- trie- be	Menge	Wert	Be- trie- be	Menge	Wert			
						1000 EUR			1000 EUR			
				1	2	3	4	5	6			
Noch: Verarbeitendes Gewerbe												
Noch: Gummi- u Kunststoffwaren												
Noch: Kunststoffwaren												
Noch: Platten Folien Schläuche u Profile a Kunstst												
Tafeln etc PVC Weichmge-	2221 30 350 kg	A	2	.	.	.	2	.	.			
halt >=6% Di<=1mm		W	-	.	.	X	-	.	X			
Tafeln etc PVC Weichmge-	2221 30 370 kg	A	1	.	.	.	1	.	.			
halt <6% Di<=1mm		W	1	.	.	X	1	.	X			
Tafeln etc Polymethyl-	2221 30 530 kg	A	3	.	.	.	3	.	.			
methacrylat n verst etc												
Tafeln etc a and Acryl-	2221 30 590 kg	A	1	.	.	.	1	.	.			
polymeren n verst etc		W	-	.	.	X	-	.	X			
Taf etc a Polycarbonaten	2221 30 610 kg	A	2	.	.	.	2	.	.			
n verst etc		W	-	.	.	X	-	.	X			
Taf etc Polyethylenter-	2221 30 650 kg	A	1	.	.	.	1	.	.			
ephthalat Dicke <=0,35mm		W	-	.	.	X	-	.	X			
Taf etc Polyethylenter-	2221 30 670 kg	A	1	.	.	.	1	.	.			
ephthalat Dicke >=0,35mm		W	-	.	.	X	-	.	X			
Taf etc a anderen	2221 30 690 kg	A	2	.	.	.	2	.	.			
Polyestern n verst etc		W	1	.	.	X	1	.	X			
Taf etc a Polyamiden	2221 30 820 kg	A	4	21 582 847	81 609	4	21 999 789	84 699				
n verstärkt etc												
Taf etc a Polyvinylbuty-	2221 30 860 kg	A	2	.	.	.	2	.	.			
ral etc au chem modifiz		W	-	.	.	X	-	.	X			
And Tafeln etc a and	2221 30 900 kg	A	4	.	.	.	4	.	.			
Kunststoffen n verst etc												
And Tafeln etc Zell-	2221 41 200 kg	A	5	22 113 006	78 451	5	22 112 469	76 477				
kunststoff a PS												
And Tafeln etc a Zell-	2221 41 300 kg	A	1	.	.	.	1	.	.			
kunststoff a PVC		W	-	.	.	X	-	.	X			
And Tafeln etc a Zell-	2221 41 500 kg	A	23	43 927 605	201 692	22	42 224 729	196 748				
kunststoff a PU												
And Tafeln etc a Epoxid-	2221 41 800 kg	A	1	.	.	.	1	.	.			
harzen ua Zellkunststoff		W	-	.	.	X	-	.	X			
And Tafeln etc a faser-	2221 42 303 kg	A	4	.	.	.	4	.	.			
verst Polyester etc												
And Tafeln etc a	2221 42 500 kg	A	2	.	.	.	2	.	.			
Phenolharzen		W	1	.	.	X	1	.	X			
And Tafeln etc a Amino-	2221 42 750 kg	A	3	.	.	.	2	.	.			
harzen geschichtet etc		W	-	.	.	X	-	.	X			
	m2	A	3	.	.	X	2	.	X			
And Tafeln etc a Polyme-	2221 42 790 kg	A	3	.	.	.	2	.	.			
risationserzeugnissen		W	1	.	.	X	1	.	X			
	m2	A	3	.	.	X	2	.	X			
		W	1	.	.	X	1	.	X			
And Tafeln etc a Polyvi-	2221 42 801 kg	A	2	.	.	.	1	.	.			
nylchlorid/Polyethylen		W	-	.	.	X	-	.	X			
And Tafeln etc a Poly-	2221 42 803 kg	A	7	96 195 776	442 387	7	98 268 461	448 716				
amid/Polyethylen		W	1	.	.	X	1	.	X			
And Tafeln etc a Poly-	2221 42 805 kg	A	3	.	.	.	3	.	.			
propylen/Polyethylen												
And Tafeln etc a Poly-	2221 42 807 kg	A	3	.	.	.	4	.	.			
ethylen/-terephthalat												
And Tafeln etc a and	2221 42 809 kg	A	5	36 760 331	132 267	8	41 409 482	143 210				
Verbunden												
Platten Folien Schläu-	2221	A	135	X	3 389 280	135	X	3 550 098				
che u Profile a Kunstst		W	15	X	X	14	X	X	X			
Verpackungsmittel aus Kunststoffen												
Säcke Beutel Tüten Gew	2222 11 002 kg	A	18	48 516 185	139 611	16	43 619 957	137 636				
<=120g/m2 a PE												
Sehr strapazierf Beutel	2222 11 005 kg	A	2	.	.	.	2	.	.			
Gew >=120g/m2 a PE		W	-	.	.	X	-	.	X			
Tragebeutel a PE	2222 11 006 kg	A	3	3 321 460	11 841	2	.	.	.			
And Säcke u Beutel a PE	2222 11 007 kg	A	5	25 604 723	58 889	5	25 369 920	59 918				
einschl Tüten												
Säcke etc a PVC etc Ge-	2222 12 003 kg	A	3	.	.	.	2	.	.			
wicht <=120g/m2		W	-	.	.	X	-	.	X			
Sehr strapazierf Beutel	2222 12 007 kg	A	-	.	.	.	1	.	.			
Gew >120g/m2 a PVC etc		W	-	.	.	X	-	.	X			

Vierteljährliche Produktionserhebung in Bayern  
 Noch: "Produktion des Verarbeitenden Gewerbes, Bergbaus und der Gewinnung von Steinen und Erden"  
 2013 und 2014

Erzeugnis	Melde-Nr. GP2009	Maß- einheit	Art der Pro- duk- tion	P R O D U K T I O N					
				Art der Produktion: A = Zum Absatz bestimmt W = Zur Weiterverarbeitung bestimmt					
				2013			2014		
				Be- trie- be	Menge	Wert	Be- trie- be	Menge	Wert
						1000 EUR			1000 EUR
				1	2	3	4	5	6

Noch: Verarbeitendes Gewerbe

Noch: Gummi- u Kunststoffwaren

Noch: Kunststoffwaren

Noch: Verpackungsmittel aus Kunststoffen

And Säcke u Beut a and Kunstst oh aus PE	2222 12 008 kg	A	3	.	.	3	.	.
Dosen Kisten Verschlüge etc a Kunststoffen	2222 13 000 kg	A	25	70 041 307	314 068	26	78 431 705	324 123
Ballons Flaschen etc a PE Inhalt <=2 l	2222 14 503 St	A	8	697 744 328	65 594	9	684 574 445	63 116
Ballons Flaschen etc a PP Inhalt <=2 l	2222 14 505 St	A	6	124 261 256	19 542	6	101 341 398	19 330
Ballons Flaschen etc a PVC Inhalt <=2 l	2222 14 507 St	A	3	.	.	3	.	.
Ballons Flaschen etc a and Kunstst Inhalt <=2 l	2222 14 509 St	A	5	87 449 050	12 008	5	56 052 100	12 143
Ballons Flaschen etc a PE Inhalt > 2 l	2222 14 703 St	A	2	.	.	3	5 082 876	4 082
Spulen Spindel Hülsen uä	2222 19 100 kg	W	-	.	X	-	.	X
Warenträger a Kunststo	2222 19 100 kg	A	15	27 579 424	156 895	14	29 035 755	168 963
Verschluss- od Flaschen- kapseln a Kunststoffen	2222 19 200 kg	A	6	3 034 638	27 756	5	3 265 512	30 414
Stöpsel Deckel ua Ver- schlüsse a Kunststoff	2222 19 300 kg	A	23	24 613 766	156 218	23	26 510 844	153 643
Fässer m Fassungsverm v 5-300 l a Kunststoffen	2222 19 902 St	A	3	.	.	3	.	.
And Kunststofftranspbe- hält v Fassverm 5-300 l	2222 19 903 St	A	3	.	.	3	.	.
Fässer m Fassungsvermög >300 l a Kunststoffen	2222 19 904 St	A	2	.	.	3	.	.
And Transpbehält Fassv >300 l a fasverst Kst	2222 19 906 St	W	-	.	X	-	.	X
And Transpbehält Fassv >300 l a and Kunststoff	2222 19 907 St	A	1	.	.	1	.	.
And Transp- u Verpack- mittel ang a Kunststoff	2222 19 909 EUR	W	-	.	X	-	.	X
Verpackungsmittel aus Kunststoffen	2222	A	16	X	105 005	17	X	132 929
		A	105	X	1 220 860	107	X	1 284 305

Baubedarfsartikel aus Kunststoff

And Bodenbeläge Wand- od Deckenverkleid a PVC	2223 11 590 m2	A	1	.	.	1	.	.
And Bodenbeläge Wand- od Deckenverkl a and Kst	2223 11 900 m2	W	-	.	X	-	.	X
Badewannen Duschen etc a Kunststoffen	2223 12 500 St	A	4	1 687 309	12 709	4	1 775 933	13 360
Klosettsitze u -deckel a Kunststoffen	2223 12 700 St	A	2	.	.	2	.	.
Bidets Klosettschüssel etc a Kunststoffen	2223 12 900 St	W	-	.	X	-	.	X
Sammelbehält Tanks etc Inh>300 l a fasverst Kst	2223 12 900 St	A	3	.	.	3	.	.
Sammelbehält Tanks etc Inh>300 l a and Kunstst	2223 13 003 St	A	6	7 143	11 744	5	.	.
Fenster u d Rahmen Ver- kleid Fensterb a Kunstst	2223 13 007 St	A	4	1 870	3 142	3	.	.
Türen u d Rahmen Ver- kleid Schwelle a Kunstst	2223 14 505 St	A	66	1 431 575	459 147	66	1 374 138	440 118
Fensterläden Jalousien etc Teile davon a Kst	2223 14 507 St	A	17	15 647	15 745	18	15 131	14 153
Innenwandverkleid aus Kunststoff	2223 14 700 St	A	21	3 693 234	170 451	22	3 945 761	176 505
Baubedarfsart Dachelem etc a fasverst Kunstst	2223 19 505 kg	A	1	.	.	1	.	.
Dübel ua Wandbefesti- gungsartikel a Kunstst	2223 19 508 kg	W	-	.	X	-	.	X
And Baubedarfsartikel a Kunststoff ang	2223 19 905 kg	A	1	.	.	1	.	.
Vorgefertigte Gebäude a Kunststoffen	2223 19 909 kg	W	-	.	X	-	.	X
	2223 20 000 m2	A	3	.	.	3	.	.
		A	14	4 629 621	30 731	13	4 896 914	31 986
		A	1	.	.	1	.	.
		W	-	.	X	-	.	X

Vierteljährliche Produktionserhebung in Bayern  
 Noch: "Produktion des Verarbeitenden Gewerbes, Bergbaus und der Gewinnung von Steinen und Erden"  
 2013 und 2014

Erzeugnis	Melde-Nr. GP2009	Maß- einheit	Art der Pro- duk- tion	P R O D U K T I O N					
				Art der Produktion: A = Zum Absatz bestimmt W = Zur Weiterverarbeitung bestimmt					
				2013			2014		
				Be- trie- be	Menge	Wert	Be- trie- be	Menge	Wert
						1000 EUR			1000 EUR
				1	2	3	4	5	6

Noch: Verarbeitendes Gewerbe

Noch: Gummi- u Kunststoffwaren

Noch: Kunststoffwaren

Noch: Baubedarfsartikel aus Kunststoff

Baubedarfsartikel aus Kunststoff	2223	St	A	1	.	X	1	.	X
			A	110	X	894 681	108	X	886 675

Sonstige Kunststoffwaren

Bekleidung u -zubehör	2229 10 000	EUR	A	1	X	.	1	X	.
Handschuhe a Kunststoff									
Bänd etc selbstkl n vul-	2229 21 300	kg	A	3	.	.	2	.	.
kan Kautsch best Br<=20			W	-	-	X	-	.	X
Folien etc selbstkl a	2229 21 500	kg	A	1	.	.	1	.	.
Polyest etc Ro Br<=20cm			W	1	.	X	1	.	X
Fol etc selbstkl a PVC u	2229 21 700	kg	A	2	.	.	2	.	.
a Additpoly Ro Br<=20cm			W	-	.	X	-	.	X
And Folien etc selbstkl	2229 21 900	kg	A	3	.	.	3	.	.
and Kst Rolle Br<=20cm									
Tafeln etc selbstkl wei-	2229 22 300	kg	A	4	.	.	4	.	.
terbearb etc a Kst >20cm									
Tafeln etc selbstkl a	2229 22 500	kg	A	1	.	.	1	.	.
Polymerationserz Br>20cm			W	-	.	X	-	.	X
And Tafeln etc ua fl Erz	2229 22 900	kg	A	1	.	.	1	.	.
a and Kunstst Br>20cm			W	-	.	X	-	.	X
Lebensmittelbehälter a	2229 23 201	kg	A	2	.	.	3	.	.
Kunststoffen			W	-	.	X	-	-	X
And Geschirr etc aus	2229 23 209	kg	A	6	1 475 115	27 729	5	.	.
Kunstst f Tisch u Küche									
And Toiletten- Hygiene-	2229 23 905	kg	A	7	1 448 223	9 022	7	1 540 715	10 147
artikel a and Kunstst									
And Haushaltsartikel	2229 23 909	kg	A	15	7 433 583	42 572	15	9 821 781	48 541
etc a and Kunststoffen									
Teile f Beleuchtkörper	2229 24 000	EUR	A	5	X	4 153	5	X	4 767
etc aus Kunststoff									
Radiergummi a Kunststoff	2229 25 003	kg	A	2	.	.	2	.	.
And Schreib-Zeichenutens	2229 25 004	kg	A	5	974 500	11 333	5	1 289 267	15 178
a Kunststoff oh Lineale									
Büroartikel etc Kunstst	2229 25 007	kg	A	6	791 485	6 714	5	702 169	5 695
Ringhefte Aktenta etc									
And Büro- od Schular-	2229 25 009	kg	A	12	1 167 225	11 436	12	1 344 188	12 311
tikel a Kunststoffen									
Möbelinnenbeschläge aus	2229 26 103	kg	A	7	91 942	3 395	5	.	.
Kunststoff									
Möbelaußenbeschläge aus	2229 26 105	kg	A	1	.	.	1	.	.
Kunststoff			W	-	.	X	-	.	X
Beschläge a Kunstst für	2229 26 109	kg	A	1	.	.	2	.	.
Karosserien u dgl			W	-	.	X	-	.	X
Statuetten u and Zier-	2229 26 200	kg	A	3	.	.	3	357 668	5 325
gegenstände a Kunstst									
Schmutzkörbe etc aus	2229 26 300	kg	A	2	.	.	2	.	.
Kunstst f Kanalabflüsse			W	-	.	X	-	.	X
Laufsohlen u Absätze aus	2229 29 200	St	A	1	.	.	-	-	-
Kunststoff			W	-	.	X	-	-	X
And a Kunststofffolien	2229 29 500	kg	A	2	.	.	2	.	.
hergestellte Waren			W	-	.	X	-	.	X
Schilder Verkehrszeich	2229 29 903	kg	A	10	2 096 608	26 322	10	2 347 462	28 681
Buchstab etc a Kunstst									
Andere Waren aus	2229 29 909	kg	A	85	92 088 967	632 406	89	90 722 773	682 833
Kunststoff ang									
Technische Teil a faser-	2229 91 103	kg	A	21	4 352 229	78 812	23	5 659 741	89 430
verst Kst f Maschbauerzg									
Technische Teil a and	2229 91 107	kg	A	48	15 654 874	169 393	46	17 555 758	186 631
Kst f Maschbauerzg									
Techn Teil a Kst f Haus-	2229 91 250	kg	A	25	11 487 732	95 221	26	11 496 852	112 212
hgeräte etc									
Techn Teil a Kst f Bild-	2229 91 270	kg	A	6	.	.	6	.	.
u Tonaufnahmegerät etc									
Techn Teil a fasv Kst f	2229 91 302	kg	A	7	.	.	6	.	.
Sende- Funkgerät etc									



Vierteljährliche Produktionserhebung in Bayern  
 Noch: "Produktion des Verarbeitenden Gewerbes, Bergbaus und der Gewinnung von Steinen und Erden"  
 2013 und 2014

Erzeugnis	Melde-Nr. GP2009	Maß- einheit	Art der Pro- duk- tion	P R O D U K T I O N					
				Art der Produktion: A = Zum Absatz bestimmt W = Zur Weiterverarbeitung bestimmt					
				2013			2014		
				Be- trie- be	Menge	Wert	Be- trie- be	Menge	Wert
						1000 EUR			1000 EUR
				1	2	3	4	5	6

Noch: Verarbeitendes Gewerbe

Noch: Gummi- u Kunststoffwaren

Noch: Kunststoffwaren

Noch: Sonstige Kunststoffwaren

Techn Teil a and Kst f	2229 91 304	kg	A	8	.	.	7	.	.
Sende- Funkgerät etc									
Techn Teil a fasv Kst f	2229 91 403	kg	A	18	8 599 558	53 979	20	7 975 190	58 701
elektr Ger z Schließ etc									
Techn Teil a and Kst f	2229 91 407	kg	A	21	4 288 572	61 845	20	4 321 408	61 456
elektr Ger z Schließ etc									
Techn Teil a fasv Kst f	2229 91 502	kg	A	-	-	-	1	.	.
Schienenfahrzeuge			W	-	-	X	-	.	X
Techn Teil a and Kst f	2229 91 506	kg	A	1	.	.	1	.	.
Schienenfahrzeuge			W	-	.	X	-	.	X
Techn Teil a fasv Kst f	2229 91 603	kg	A	51	50 104 290	693 523	52	53 603 309	748 081
Straßenfahrzeuge									
Techn Teil a and Kst f	2229 91 607	kg	A	104	232 812 480	2 144 772	97	207 379 656	1 796 324
Straßenfahrzeuge									
Techn Teil a fasv Kst f	2229 91 803	kg	A	1	.	.	1	.	.
Luft- und Raumfahrzeuge			W	-	.	X	-	.	X
Techn Teil a and Kst f	2229 91 807	kg	A	3	.	.	3	.	.
Luft- und Raumfahrzeuge									
Techn Teil a Kst f elek-	2229 91 930	kg	A	42	18 904 124	128 224	41	15 274 778	126 716
trotechn Erzeugnisse									
Techn Teil a Kst f opt	2229 91 970	kg	A	35	15 616 331	212 249	33	10 214 030	127 437
fotograf Instrumente etc									
Sonstige Kunststoffwaren	2229		A	318	X	4 640 775	313	X	4 376 577
			W	1	X	X	1	X	X
Kunststoffwaren	222		A	574	X	10 145 596	572	X	10 097 655
			W	15	X	X	14	X	X

Veredlung von Erzeugnissen dieser Güterabteilung

Schneide- Beschichtleistung etc a Kstteilen

Schneide- Beschichtlei-	2298 00 000	EUR	A	9	X	37 435	9	X	38 640
stung etc a Kstteilen									
Schneide- Beschichtlei-	2298		A	9	X	37 435	9	X	38 640
stung etc a Kstteilen									

Veredlung von Erzeugnissen dieser Güterabteilung

Veredlung von Erzeugnis-	2299 99 000	EUR	A	23	X	193 391	22	X	203 666
sen d Güterabteilung									
Veredlung von Erzeugnis-	2299		A	23	X	193 391	22	X	203 666
sen dieser Güterabteilg									
Veredlung von Erzeugnis-	229		A	32	X	230 826	31	X	242 306
sen dieser Güterabteilg									
Gummi- u Kunststoffwa-	22		A	634	X	11 729 610	631	X	11 739 985
ren			W	15	X	X	14	X	X

Glas u -waren Keramik verarb Steine u Erden

Glas u Glaswaren

Flachglas (oh veredelt bearbeitetes Flachglas)

Gego od gew Glas i Pl oh	2311 11 100	m2	A	4	.	.	4	.	.
Dra gefä a opt Gla etc									
		t	A	4	.	X	4	.	X
Gego od gew Glas i Pl Ta	2311 11 300	t	A	1	.	.	1	.	.
m Draht od dgl verst et			W	-	.	X	-	.	X
Gezog od geblas Glas i	2311 11 500	m2	A	2	.	.	2	.	.
Tafeln a opt Glas			W	-	.	X	-	.	X
		t	A	2	.	X	2	.	X
Feuerpol Gl oh Draht i	2311 12 140	m2	A	2	.	.	2	.	.
Pla m Schicht Di<=3,5mm			W	-	.	X	-	.	X
		t	A	2	.	X	2	.	X
Feuerpol Gl oh Draht i	2311 12 170	m2	A	2	.	.	2	.	.
Pla m Schicht Di>3,5mm			W	-	.	X	-	.	X
		t	A	2	.	X	2	.	X

Vierteljährliche Produktionserhebung in Bayern  
 Noch: "Produktion des Verarbeitenden Gewerbes, Bergbaus und der Gewinnung von Steinen und Erden"  
 2013 und 2014

Erzeugnis	Melde-Nr. GP2009	Maß- einheit	Art der Pro- duk- tion	P R O D U K T I O N Art der Produktion: A = Zum Absatz bestimmt W = Zur Weiterverarbeitung bestimmt					
				2013			2014		
				Be- trie- be	Menge	Wert	Be- trie- be	Menge	Wert
						1000 EUR			1000 EUR
				1	2	3	4	5	6
Noch: Verarbeitendes Gewerbe									
Noch: Glas u -waren Keramik verarb Steine u Erden									
Noch: Glas u Glaswaren									
Noch: Flachglas (oh veredelt bearbeitetes Flachglas)									
And feuerpol Glas oh Dr i Pla gefär undurchs etc	2311 12 300	m2	A W A	1 - 1	. . .	. X X	1 - 1	. . .	. X X
And feuerpol Glas auch m Draht i Platten	2311 12 900	m2	A W A	1 - 1	. . .	. X X	1 - 1	. . .	. X X
Flachglas (oh veredelt bearbeitetes Flachglas)	2311	t	A A	1 6	. X	. 143 649	1 6	. X	. 159 728
Veredeltes u bearbeitetes Flachglas									
Optisches Glas gebogen od bearbeitet	2312 11 500	kg	A W	1 -	. .	. X	1 -	. .	. X
And Glas gebogen od be- arbeitet	2312 11 900	kg	A W	2 -	. .	. X	2 -	. .	. X
Vorgespannt Einschicht- Sicherhglas f Fahrz	2312 12 100	m2	A W	1 -	. .	. X	1 -	. .	. X
And vorgespanntes Ein- schicht-Sicherheitsglas	2312 12 300	m2	A	8	2 358 997	94 417	7	2 276 328	89 794
Mehrschicht-Sicherheits- glas Verbundglas f Fahrz	2312 12 500	kg	A W A	1 - 1	. . .	. X X	1 - 1	. . .	. X X
And Mehrschicht-Sicher- heitsglas (Verbundglas)	2312 12 700	m2	A	4	410 593	28 574	4	469 979	31 686
Mehrschicht-Isolierver- glasung	2312 13 300	m2	A	20	4 330 955	238 086	20	4 300 769	249 512
Rückspiegel a Glas f Fahrzeuge	2312 13 500	St	A	7	18 951 561	179 458	6	17 880 884	186 368
And Spiegel a Glas auch gerahmt	2312 13 900	kg	A	4	20 432 235	23 420	5	14 789 600	22 291
Veredlung u Bearbeitung von Flachglas	2312 99 000	EUR	A A	4 5	2 163 419 X	X 15 222	5 5	1 553 662 X	X 18 432
Veredeltes u bearbeite- tes Flachglas	2312		A	36	X	623 091	36	X	639 129
Hohlglas									
Haush-Konserv-Gläser u Verschlüsse a Glas	2313 11 100	t	A W	2 -	. .	. X	3 -	. -	. X
Behältn a Hohlglas oh Haush-Konserv-Gläser	2313 11 200	St	A W A	1 - 1	. . .	. X X	- - 1	- - .	- X X
Behältn a Gl Nenninhalt >=2,5 l oh Hh-Konserv-Gl	2313 11 300	St	A W A	1 - 1	. . .	. X X	1 - 1	. . .	. X X
Flasch a n gefärbt Gl f Nahrmit u Getr Inh <2,5l	2313 11 400	St	A	4	509 148 724	47 495	4	480 029 638	45 516
Flasch a gefärbt Gl f Nahrmit u Getr Inh <2,5l	2313 11 500	St	A W A	4 3 -	145 460 . .	X . X	4 2 -	133 869 . .	X . X
And Behältn a Gl f Nahr- mit u Getränk Inh < 2,5l	2313 11 600	St	A W A	1 - 1	. . .	. X X	1 - 1	. . .	. X X
Behältn a Gl f pharm Erzgn < 2,5 l	2313 11 700	St	A	6	2 138 855 231	165 658	6	2 095 056 521	165 641
Behältn f Trsp o Ver- packzw a Glasr Stä <1mm	2313 11 801	St	A A W	6 2 -	196 546 . .	X . X	6 1 -	194 484 . .	X . X
And Behältn f Trsp od Verp f and Erz ang	2313 11 809	St	A W A	1 - 1	. . .	. X X	1 - 1	. . .	. X X
Trinkgl oh a Bleikrist a vorgespanntem Glas	2313 12 600	St	A W A	2 - 2	. . .	. X X	2 - 2	. . .	. X X
Trinkgl oh a Bleikrist u vorgespannt Glas	2313 12 900	St	A	4	.	.	3	.	.

Vierteljährliche Produktionserhebung in Bayern  
 Noch: "Produktion des Verarbeitenden Gewerbes, Bergbaus und der Gewinnung von Steinen und Erden"  
 2013 und 2014

Erzeugnis	Melde-Nr. GP2009	Maß- einheit	Art der Pro- duk- tion	P R O D U K T I O N Art der Produktion: A = Zum Absatz bestimmt W = Zur Weiterverarbeitung bestimmt					
				2013			2014		
				Be- trie- be	Menge	Wert	Be- trie- be	Menge	Wert
						1000 EUR			1000 EUR
				1	2	3	4	5	6
Noch: Verarbeitendes Gewerbe									
Noch: Glas u -waren Keramik verarb Steine u Erden									
Noch: Glas u Glaswaren									
Noch: Hohlglas									
Glasw f Haush oh Trinkgl etc a Bleikr handgefert	2313 13 100	t	A	4	.	X	3	.	X
		St	A	1	.	.	-	-	-
			W	-	.	X	-	-	X
			A	1	.	X	-	-	-
Glasw f Haush oh Trinkgl etc a Bleikr mech gef	2313 13 300	t	A	1	.	.	1	.	.
		St	W	-	.	X	-	.	X
			A	1	.	X	1	.	X
Andere Glaswaren für Haush oh Trigl	2313 13 900	t	A	5	.	.	5	.	.
		St	A	5	.	X	5	.	X
Veredl u Bearb v Trinkg ua Glaswaren f Haush etc	2313 91 000	EUR	A	1	X	.	2	X	.
Hohlglas	2313		A	18	X	582 252	18	X	597 243
Glasfasern und Waren daraus									
Matten a Glasfasern	2314 12 100	t	A	1	.	.	1	.	.
Vliese a Glasfasern	2314 12 300	t	A	1	.	.	1	.	.
Matratz Platt uä n ge- webt Erzeugn a Glasfaser	2314 12 500	t	A	1	.	.	1	.	.
			W	-	.	X	-	.	X
Schläuche u Schalen a	2314 12 950	t	A	1	.	.	1	.	.
Glasfas z Isol v Rohren			W	-	.	X	-	.	X
And Waren a textilen Glasfasern	2314 12 990	t	A	3	.	.	3	.	.
Glasfasern und Waren daraus	2314	t	A	7	8 390	21 326	7	9 025	22 781
Sonst Glas einschl technischer Glaswaren									
Glas i Rohren nicht be- arbeitet	2319 11 500	t	A	2	.	.	2	.	.
			W	-	.	X	-	.	X
Gläser f Uhren uä f	2319 22 000	t	A	-	-	-	1	.	.
Brillen n opt bearb etc			W	-	-	X	-	.	X
Glasw f Labor hyg etc	2319 23 300	t	A	7	717	11 954	8	837	15 384
Bedart a Gl a m Skal etc									
Ampullen z Transp- od Verpackungszwecken	2319 23 500	1000 St	A	1	.	.	1	.	.
			W	-	.	X	-	.	X
Elektr Isolatoren a Glas	2319 25 000	t	A	1	.	.	1	.	.
And Glaswaren	2319 26 900	t	A	3	.	.	3	.	.
Veredl u Bearb a sonst	2319 91 000	EUR	A	2	X	.	2	X	.
Glas einschl techn Glas									
Sonst Glas einschl tech- nischer Glaswaren	2319		A	15	X	281 473	17	X	282 421
Glas u Glaswaren	231		A	77	X	1 651 791	79	X	1 701 302
Feuerfeste keramische Werkstoffe									
Feuerf Steine Platten	2320 12 350	t	A	6	80 560	38 341	6	82 245	38 563
etc Schamottesteine									
And feuerf Steine Platt	2320 12 900	t	A	2	.	.	2	.	.
Fliesen uä Bauteile			W	-	.	X	-	.	X
Schamottemört etc Geh	2320 13 005	t	A	2	.	.	2	.	.
Al2O3 >10 <45 SiO2 <85			W	-	.	X	-	.	X
Tonreiche Mörtel etc	2320 13 007	t	A	1	.	.	1	.	.
Geh an Al2O3 >=45GHT			W	-	.	X	-	.	X
And feuerf keram Wa m	2320 14 550	t	A	2	.	.	2	.	.
Tonerde <45GHT u Kiesels			W	-	.	X	-	.	X
Feuerf keram Wa m Ton- erde >=45GHT u Kieselsä	2320 14 590	t	A	1	.	.	1	.	.
			W	-	.	X	-	.	X
And feuerf keram Waren	2320 14 900	t	A	1	.	.	1	.	.
Feuerfeste keramische Werkstoffe	232	t	A	10	103 739	177 866	10	104 287	156 760

Vierteljährliche Produktionserhebung in Bayern  
 Noch: "Produktion des Verarbeitenden Gewerbes, Bergbaus und der Gewinnung von Steinen und Erden"  
 2013 und 2014

Erzeugnis	Melde-Nr. GP2009	Maß- einheit	Art der Pro- duk- tion	P R O D U K T I O N Art der Produktion: A = Zum Absatz bestimmt W = Zur Weiterverarbeitung bestimmt					
				2013			2014		
				Be- trie- be	Menge	Wert	Be- trie- be	Menge	Wert
						1000 EUR			1000 EUR
				1	2	3	4	5	6
Noch: Verarbeitendes Gewerbe									
Noch: Glas u -waren Keramik verarb Steine u Erden									
Keramische Baumaterialien									
Keramische Wand- Bodenfliesen u -platten									
Unglas keram Fliesen	2331 10 300	m2	A	1	.	.	1	.	.
etc als Spaltplatten			W	-	.	X	-	.	X
Unglas keram Fliesen	2331 10 530	m2	A	1	.	.	1	.	.
etc aus Steinzeug			W	-	.	X	-	.	X
And unglas keram Flies	2331 10 570	m2	A	1	.	.	1	.	.
Boden- u Wandplatten ang			W	-	.	X	-	.	X
Glas keram Fliesen etc	2331 10 710	m2	A	1	.	.	1	.	.
Spaltplatten			W	-	.	X	-	.	X
Keramische Wand- Boden- fliesen u -platten	2331	m2	A	3	3 328 016	42 210	3	3 466 315	45 536
Ziegel ua Baukeramik									
Hintermauerz a keram St	2332 11 103	m3	A	24	3 395 760	233 415	24	3 298 110	237 076
gef Baut Mauerwkonstruk									
Vormauerz a keram Stoff	2332 11 105	m3	A	1	.	.	1	.	.
gef Baut Sichtmauerwerk			W	-	.	X	-	.	X
Pflasterz a keram Stoff	2332 11 107	m3	A	1	.	.	1	.	.
gef Baut f Bod- u Strbel			W	-	.	X	-	.	X
Hourdis Decken- ua Zieg	2332 11 300	t	A	4	.	.	3	.	.
a keram St Baut f Decken									
Pressdachziegel zB Falz- Pfannen- Mönchziegel	2332 12 503	1000 St	A	10	188 704	125 571	10	181 931	121 037
Biberschwänze Dachziegel	2332 12 505	1000 St	A	5	75 615	21 320	5	77 153	21 907
Sonst Dachziegel -zub-	2332 12 509	1000 St	A	9	13 451	71 687	9	13 746	74 436
teile First- Gratziegel									
Schornsteint Rauchleit	2332 12 700	t	A	3	.	.	3	.	.
Bauzierate ua Baukeram									
Keram Rohre Rohrleitung	2332 13 000	t	A	2	.	.	2	.	.
etc Rohrformst etc			W	-	.	X	-	.	X
Ziegel ua Baukeramik	2332		A	37	X	476 647	37	X	478 636
Keramische Baumateria- lien	233		A	39	X	518 858	39	X	524 171
Sonstige Porzellan- und keramische Erzeugnisse									
Keram Haushaltswaren u Ziergegenstände									
Geschirr a Porzellan	2341 11 303	kg	A	12	17 998 007	135 754	11	18 611 055	135 977
weiß od einfarbig									
Geschirr a Porzellan	2341 11 305	kg	A	11	5 214 335	73 741	9	3 928 936	62 017
dekoriert									
Haush- Hygiene- Toilett- gegenst a Porzellan	2341 11 500	kg	A	2	.	.	2	.	.
			W	-	.	X	-	.	X
Statuett ua keram Zier- gegst a Porz weiß etc	2341 13 303	EUR	A	1	X	.	1	X	.
Statuett ua keram Zier- gegst a Porzellan dekor	2341 13 305	EUR	A	2	X	.	2	X	.
Statuett ua keram Zier- gegst nicht a Porzellan	2341 13 500	EUR	A	1	X	.	1	X	.
Keram Haushaltswaren u Ziergegenstände	2341		A	16	X	216 922	14	X	206 377
Isolatoren Isolierteile aus Keramik									
Elektr Isolatoren aus	2343 10 330	kg	A	2	.	.	2	.	.
Keramik ohne Metallteile			W	-	.	X	-	.	X
Elektr Isolat a Keramik	2343 10 350	kg	A	1	.	.	1	.	.
m Metallt f Starkstromfr			W	-	.	X	-	.	X
Elektr Isolat a Keramik	2343 10 390	kg	A	2	.	.	2	.	.
m Metallt f and Zw			W	-	.	X	-	.	X
Isoliert a keram Stoff	2343 10 530	kg	A	4	.	.	4	.	.
f el Masch Metox >=80GHT									
Isoliert a keram Stoff	2343 10 550	kg	A	8	5 896 608	58 429	8	5 925 896	63 076
f el Masch Metox <80GHT									
Isolatoren Isolierteile aus Keramik	2343	kg	A	12	20 505 840	173 485	12	24 837 558	195 764

Vierteljährliche Produktionserhebung in Bayern  
 Noch: "Produktion des Verarbeitenden Gewerbes, Bergbaus und der Gewinnung von Steinen und Erden"

2013 und 2014

Erzeugnis	Melde-Nr. GP2009	Maß- einheit	Art der Pro- duk- tion	P R O D U K T I O N					
				Art der Produktion: A = Zum Absatz bestimmt W = Zur Weiterverarbeitung bestimmt					
				2013			2014		
				Be- trie- be	Menge	Wert	Be- trie- be	Menge	Wert
						1000 EUR			1000 EUR
				1	2	3	4	5	6

Noch: Verarbeitendes Gewerbe

Noch: Glas u -waren Keramik verarb Steine u Erden

Noch: Sonstige Porzellan- und keramische Erzeugnisse

And keram Waren f techn Zwecke

Waren f chem ua techn Zwecke a Porzellan	2344 11 000 kg	A	3	4 266 886	34 985	3	3 625 471	37 307
Keram Wa f chem Zwecke	2344 12 101 kg	A	3	.	.	3	.	.
Oxidkeram m Metox >90GHT		W	-	.	X	-	.	X
And keram Waren f chem	2344 12 102 kg	A	2	.	.	2	.	.
Zw oh Oxidkeram oh Porz		W	-	.	X	-	.	X
And keram Wa f tech Zw	2344 12 106 kg	A	5	263 645	26 910	5	254 577	26 733
Verschkeram oh a Porzel								
And keram Wa f tech Zw	2344 12 107 kg	A	3	.	.	3	.	.
hitzebest Keram oh Porz								
And keram Wa f tech Zw	2344 12 109 kg	A	7	658 764	60 870	7	759 599	57 790
Schneidkeram oh a Porzel								
Dauermagnete u Waren	2344 12 300 kg	A	1	.	.	2	.	.
durch Magnetisierung		W	-	.	X	-	.	X
And keram Waren f techn Zwecke	2344 kg	A	16	8 763 456	204 163	17	12 914 851	212 053

And keram Waren ang a Porzellan ua Stoffen

And keram Waren a ge- wöhlh Ton	2349 12 550 kg	A	3	.	.	3	.	.
And keram Waren oh a Porzellan oh gewöhlh Ton	2349 12 590 kg	A	2	.	.	2	.	.
		W	-	.	X	-	.	X
And keram Waren ang a Porzellan ua Stoffen	2349 kg	A	5	12 190 486	40 734	5	12 885 671	42 134
Sonstige Porzellan- und keramische Erzeugnisse	234	A	42	X	635 304	41	X	656 328

Zement Kalk gebrannter Gips

Zement

Zementklinker	2351 11 000 t	A	3	.	.	3	.	.
		W	1	.	X	1	.	X
Portlandzement	2351 12 100 t	A	7	2 121 282	152 612	7	2 249 798	164 863
		W	1	.	X	1	.	X
And Zement zB Tonerde- Hochofen- Puzzolanzement	2351 12 900 t	A	5	.	.	5	.	.
		W	1	.	X	1	.	X
Zement	2351 t	A	7	4 882 848	322 061	7	4 919 466	335 162
		W	1	.	X	1	.	X

Kalk und gebrannter Gips

Luftkalk ungelöscht	2352 10 330 t	A	5	470 998	36 889	5	462 135	36 042
		W	1	.	X	1	.	X
Luftkalk gelöscht	2352 10 350 t	A	8	118 971	10 607	7	111 202	10 491
Hydraulischer Kalk	2352 10 500 t	A	2	.	.	2	.	.
Gips a gebr Gips od Cal- ciumsulfat m Chemiegips	2352 20 000 t	A	5	.	.	5	.	.
Dolomit gebrannt od ge- sintert	2352 30 300 t	A	2	.	.	2	.	.
		W	-	.	X	-	.	X
Kalk und gebrannter Gips	2352 t	A	15	1 702 772	161 792	14	1 682 683	164 596
		W	1	.	X	1	.	X
Zement Kalk gebrannter Gips	235 t	A	21	6 585 620	483 852	20	6 602 149	499 759
		W	2	.	X	2	.	X

Erzeugnisse aus Beton Zement und Gips

Erzeugnisse aus Beton Zement Kalksandst f Bau

Baublöcke Mauersteine a Porenbeton	2361 11 301 m3	A	4	413 772	26 948	3	384 763	25 040
Vollsteine a Leichtbeton	2361 11 302 m3	A	2	.	.	2	.	.
And Baublöcke Mauerstei- ne a Leichtbeton	2361 11 303 m3	A	6	7 315	499	4	.	.
Vollsteine a Normal- u Schwerbeton	2361 11 305 m3	A	1	.	.	1	.	.
		W	-	.	X	-	.	X

Vierteljährliche Produktionserhebung in Bayern  
 Noch: "Produktion des Verarbeitenden Gewerbes, Bergbaus und der Gewinnung von Steinen und Erden"  
 2013 und 2014

Erzeugnis	Melde-Nr. GP2009	Maß- einheit	Art der Pro- duk- tion	P R O D U K T I O N Art der Produktion: A = Zum Absatz bestimmt W = Zur Weiterverarbeitung bestimmt					
				2013			2014		
				Be- trie- be	Menge	Wert	Be- trie- be	Menge	Wert
						1000 EUR			1000 EUR
				1	2	3	4	5	6

Noch: Verarbeitendes Gewerbe

Noch: Glas u -waren Keramik verarb Steine u Erden

Noch: Erzeugnisse aus Beton Zement und Gips

Noch: Erzeugnisse aus Beton Zement Kalksandst f Bau

And Baublöcke Mauerstei- ne a Normal- u Schwerbet	2361 11 306 m3	A	10	75 248	3 909	11	61 336	4 828
Vollsteine a Kalksand- stein	2361 11 308 m3	A	7	122 918	10 381	6	99 835	9 264
And Baublöcke Mauerstei- ne a Kalksandstein	2361 11 309 m3	A	3	.	.	3	.	.
Dachsteine a Beton ein- schl First- u Gratstein	2361 11 501 1000 St	W	-	.	X	-	.	X
		A	2	.	.	2	.	.
		W	-	.	X	-	.	X
		A	2	.	X	2	.	X
Gehwegplatten Belagplat- ten a Beton	2361 11 504 t	A	9	149 532	14 615	8	153 196	15 710
Pflaster- Bord- Rinn- steine etc a Beton	2361 11 505 t	A	32	2 621 018	175 249	32	2 789 333	199 224
And Waren aus Beton oder Kalksandstein ang	2361 11 509 t	A	2	.	.	2	.	.
Rohre aus Beton Zement u Kunst- Kalksandstein	2361 11 600 t	W	-	.	X	-	.	X
Großform Wandbauteile a Zem Beton Kalksandst	2361 12 001 m2	A	13	368 518	30 583	12	288 449	25 765
Großformat Deckentafeln a Zement Beton etc	2361 12 002 m2	A	27	1 845 895	87 236	26	1 808 060	87 991
Pfosten u Platten aller Art a Zement Beton etc	2361 12 003 m2	A	29	6 535 728	135 545	29	6 831 129	141 389
Schornsteinformstücke a Zement Beton Kalksandst	2361 12 005 t	W	-	.	X	-	.	X
Fertigteile f Gartenbau etc a Zement Beton etc	2361 12 006 t	A	4	.	.	2	.	.
Fertigteil konstruktiv Art Balken Stürze etc	2361 12 007 t	W	-	.	X	-	.	X
And vorgefert Bauelem a Zement Beton Kalksandst	2361 12 008 t	A	13	222 082	27 009	12	209 239	25 539
And vorgefert Gebäude a Beton Garagen etc	2361 12 009 t	A	29	980 370	222 794	29	1 100 831	236 509
	2361 20 009 m2	A	26	530 258	71 670	25	603 103	77 137
		A	7	633 656	89 033	7	606 983	89 214
Erzeugnisse aus Beton Zement Kalksandst f Bau	2361	A	7	20 545	X	7	20 532	X
		A	113	X	969 528	110	X	1 012 576

Gipserzeugnisse für den Bau

Gipskartonplatten gem DIN 18180	2362 10 501 m2	A	2	.	.	2	.	.
Gips-Wbaupl etc gem DIN 18163 Gipsbaupl etc	2362 10 508 m2	W	-	.	X	-	.	X
Gipsbauplatten etc a Gips od -mischg bewehrt	2362 10 900 m2	A	3	.	.	3	.	.
Gipserzeugnisse für den Bau	2362	A	1	.	.	1	.	.
		W	-	.	X	-	.	X
		A	4	40 433 864	76 123	4	44 238 421	81 142

Frischbeton Transportbeton

Frischbeton Transportbe- ton	2363 10 000 m3	A	137	7 785 778	546 685	134	7 817 660	562 968
Frischbeton Transportbe- ton	2363	A	137	7 785 778	546 685	134	7 817 660	562 968

Mörtel und anderer Beton

Werk-Nassmörtel Estrich- mörtel	2364 10 002 t	A	2	.	.	3	.	.
Werk-Nassmörtel Mauer- mörtel	2364 10 003 t	W	-	.	X	-	.	X
Werk-Nassmörtel Putz- ua Mörtel	2364 10 004 t	A	11	11 636	849	11	9 824	740
Werk-Trockenmörtel Putz- mörtel	2364 10 005 t	A	6	.	.	6	.	.
Werk-Trockenmörtel Edel- putzmörtel	2364 10 006 t	A	20	712 520	113 199	20	751 919	122 950
		A	6	92 832	36 079	6	77 285	33 356

Vierteljährliche Produktionserhebung in Bayern  
 Noch: "Produktion des Verarbeitenden Gewerbes, Bergbaus und der Gewinnung von Steinen und Erden"  
 2013 und 2014

Erzeugnis	Melde-Nr. GP2009	Maß- einheit	Art der Pro- duk- tion	P R O D U K T I O N Art der Produktion: A = Zum Absatz bestimmt W = Zur Weiterverarbeitung bestimmt					
				2013			2014		
				Be- trie- be	Menge	Wert	Be- trie- be	Menge	Wert
						1000 EUR			1000 EUR
				1	2	3	4	5	6
Noch: Verarbeitendes Gewerbe									
Noch: Glas u -waren Keramik verarb Steine u Erden									
Noch: Erzeugnisse aus Beton Zement und Gips									
Noch: Mörtel und anderer Beton									
Werk-Trockenmörtel Mau- ermörtel	2364 10 007 t		A	20	377 290	31 120	19	368 629	31 324
Werk-Trockenmörtel Estrichmörtel	2364 10 008 t		A	15	396 256	87 947	15	395 468	85 702
And Werk-Trockenmörtel Trockenbeton	2364 10 009 t		A	13	154 147	27 707	13	170 155	27 160
Mörtel und anderer Beton	2364 t		A	44	1 762 110	297 978	45	1 796 181	302 966
Faserzementwaren									
Dämmplatt etc a Holzwol- le m Hartschaumsch etc	2365 11 003 m2		A	1	.	.	1	.	.
			W	-	.	X	-	.	X
Dämmplatt etc a Holzwol- le m Hartschaumsch verb	2365 11 005 m2		A	1	.	.	1	.	.
			W	-	.	X	-	.	X
Dämmplatt etc a Holzwol- le m Mineralfassch verb	2365 11 007 m2		A	2	.	.	2	.	.
			W	-	.	X	-	.	X
And Platten Dielen Flie- sen etc a and Fasern	2365 11 009 m2		A	1	.	.	1	.	.
			W	-	.	X	-	.	X
Well- ua Pl etc a Cellu- losezem od dgl oh Asbest	2365 12 400 m2		A	1	.	.	1	.	.
			W	-	.	X	-	.	X
Faserzementwaren	2365		A	5	X	35 210	5	X	40 426
Erzeugnisse aus Beton Zement und Gips ang									
Platten u Dielen f Wän- de u Decken Porenbeton	2369 19 802 m2		A	2	.	.	2	.	.
			W	-	.	X	-	.	X
Platten u Dielen f Wän- de etc a Normalbeton etc	2369 19 803 m2		A	3	.	.	3	.	.
Eisenbahnschwellen a Be- ton	2369 19 806 t		A	2	.	.	2	.	.
			W	-	.	X	-	.	X
And Waren a Zement etc	2369 19 808 t		A	6	.	.	6	.	.
Stahl-u Spannbetonm etc	2369		A	13	X	148 248	13	X	158 311
Erzeugnisse aus Beton Zement und Gips ang	236		A	275	X	2 073 773	270	X	2 158 388
Erzeugnisse aus Beton Zement und Gips									
Be- u verarb Naturwerk- u Natursteine ang									
Bearb Marm Trav Alab u d Erz Körnungen etc	2370 11 000 t		A	16	207 154	76 521	16	273 911	90 031
Pflaster- Bordstein etc a Naturwerkst oh Schief	2370 12 100 t		A	4	.	.	3	.	.
Bearbeiteter Granit	2370 12 600 t		A	17	35 642	45 293	16	35 787	45 153
And bearbeit Werk- und Kalksteine	2370 12 700 t		A	9	.	.	8	.	.
Be- u verarb Naturwerk- u Natursteine ang	237		A	31	X	144 768	29	X	153 396
Sonst Erzeugnisse aus nichtmetall Mineralien									
Mühl- Mahl- etc Poliersteine u Schleifstoffe									
Schleifkörper a agglom synthet od nat Diamanten	2391 11 200 kg		A	2	.	.	2	.	.
			W	-	.	X	-	.	X
Schleifkörper a aggl -st	2391 11 300 kg		A	2	.	.	2	.	.
m Kunstbind Faserstoffv			W	-	.	X	-	.	X
Schleifkörper a aggl -st	2391 11 400 kg		A	3	4 424 118	16 958	3	4 425 164	16 692
m Kunstbind oh Faserst									
Schleifkörper a aggl -st	2391 11 500 kg		A	5	.	.	5	.	.
m keram od Silikatbindg									
Schleifkörper a and agglo- mer Schleifst and Bindg	2391 11 903 kg		A	2	.	.	2	.	.
			W	-	.	X	-	.	X
And Schleifkörper a aggl nat -stoff a Naturst etc	2391 11 908 kg		A	1	.	.	1	.	.
			W	-	.	X	-	.	X
Schleifst i Pulverform	2391 12 907 m2		A	1	.	.	1	.	.
etc auf and Stoffen ang			W	-	.	X	-	.	X

Vierteljährliche Produktionserhebung in Bayern  
 Noch: "Produktion des Verarbeitenden Gewerbes, Bergbaus und der Gewinnung von Steinen und Erden"  
 2013 und 2014

Erzeugnis	Melde-Nr. GP2009	Maß- einheit	Art der Pro- duk- tion	P R O D U K T I O N					
				Art der Produktion: A = Zum Absatz bestimmt W = Zur Weiterverarbeitung bestimmt					
				2013			2014		
				Be- trie- be	Menge	Wert	Be- trie- be	Menge	Wert
						1000 EUR			1000 EUR
				1	2	3	4	5	6

Noch: Verarbeitendes Gewerbe

Noch: Glas u -waren Keramik verarb Steine u Erden

Noch: Sonst Erzeugnisse aus nichtmetall Mineralien

Noch: Mühl- Mahl- etc Poliersteine u Schleifstoffe

Mühl- Mahl- etc Polier- steine u Schleifstoffe	2391		A	9	X	107 248	9	X	107 317
---	------	--	---	---	---	---------	---	---	---------

Sonst Erzeugn a nichtmetall Mineralien ang

Dach- u Dichtungsbahnen a Glasvlies i Rollen	2399 12 533 m2		A	1	.	.	1	.	.
			W	-	.	X	-	.	X
Dach- u Dichtungsbahnen Schweiß- u Schmelzb i R	2399 12 535 m2		A	1	.	.	1	.	.
			W	-	.	X	-	.	X
Dach- u Dichtungsbahnen Polymerbitumenbahn i Rol	2399 12 537 m2		A	1	.	.	1	.	.
			W	-	.	X	-	.	X
And Dach- u Dichtungs- bahnen i Rollen	2399 12 539 m2		A	1	.	.	1	.	.
			W	-	.	X	-	.	X
Bitumin Misch a Grundl v teerhalt Bindemittel	2399 13 101 t		A	2	.	.	1	.	.
			W	-	.	X	-	.	X
Bitumin Misch a Grundl v Fluxbitum od Bitemuls	2399 13 103 t		A	2	.	.	2	.	.
			W	-	.	X	-	.	X
Asphaltmischgut a Schot- ter etc m bitumh Bindem	2399 13 200 t		A	19	3 658 445	165 148	17	3 874 627	172 509
Künstl kolloid od halb- kolloid Graphit Zub etc	2399 14 000 t		A	4	.	.	4	.	.
Hütten- Steinwolle etc a gem los i Platt o Roll	2399 19 100 t		A	1	.	.	1	.	.
			W	-	.	X	-	.	X
Gebälht Vermiculit Ton	2399 19 200 t		A	2	.	.	2	.	.
			W	-	.	X	-	.	X
Schaumschl etc a gem	2399 19 300 t		A	2	.	.	2	.	.
			W	-	.	X	-	.	X
Misch u Waren a mineral Stoff f Wärme Kälte etc	2399 19 700 t		A	2	.	.	2	.	.
			W	-	.	X	-	.	X
Waren a Graphit od and Kohlenst n f elektrot Zw	2399 19 900 t		A	4	.	.	4	.	.
And Waren a Stein od and mineral Stoffen ang	2399 99 000 EUR		A	16	X	58 216	17	X	63 866
Veredlung von Erzeugnis- sen dieser Güterabteilg									
Sonst Erzeugn a nicht- metall Mineralien ang	2399		A	52	X	720 463	51	X	790 323
Sonst Erzeugnisse aus nichtmetall Mineralien	239		A	61	X	827 711	60	X	897 640
Glas u -waren Keramik verarb Steine u Erden	23		A	528	X	6 513 922	521	X	6 747 743
			W	2	X	X	2	X	X

Metalle

Roheisen Stahl und Ferrolegierungen

And Ferrolegierungen	2410 12 900 t		A	2	.	.	1	.	.
Abfallblöcke a Eisen od	2410 14 200 t		A	2	.	.	2	.	.
Stahl etc			W	-	.	X	-	.	X
Blöcke Halb z unleg Stahl	2410 21 211 t		A	1	.	.	1	.	.
			W	1	.	X	1	.	X
f nahtlos Rohr a Elofen	2410 23 221 t		A	1	.	.	1	.	.
Blöcke u Halb z a and leg			W	1	.	X	1	.	X
Stahl z dir Verw Elofen	2410 23 223 t		A	1	.	.	1	.	.
Blöcke u Halb z a and leg			W	-	.	X	-	.	X
Stahl z dir Verw gewalzt	2410 36 000 t		A	1	.	.	1	.	.
Flgew Erzgn a leg and oh			W	-	.	X	-	.	X
n rost St Br<600mm wgew	2410 62 100 t		A	2	.	.	2	.	.
Betonstahl in Stäben			W	-	.	X	-	.	X
warmgewalzt	2410 62 300 t		A	2	.	.	3	.	.
Stabstahl warmgewalzt			W	-	.	X	-	.	X
a Automatenstahl	2410 62 500 t		A	-	-	-	2	.	.
And Stabstahl a Stahl			W	-	-	X	-	.	X
geschm warmgew etc	2410 66 200 t		A	2	.	.	2	.	.
Stabstahl warmgewalzt			W	-	.	X	-	.	X
a Mangan-Silicium-Stahl	2410 66 300 t		A	3	.	.	3	.	.
Stabstahl warmgewalzt			W	-	.	X	-	.	X
a Wälzlagerstahl	2410 66 400 t		A	1	.	.	1	.	.
Stabstahl warmgewalzt			W	-	.	X	-	.	X
a Werkzeugstahl									



Vierteljährliche Produktionserhebung in Bayern  
 Noch: "Produktion des Verarbeitenden Gewerbes, Bergbaus und der Gewinnung von Steinen und Erden"

2013 und 2014

Erzeugnis	Melde-Nr. GP2009	Maß- einheit	Art der Pro- duk- tion	P R O D U K T I O N					
				Art der Produktion: A = Zum Absatz bestimmt W = Zur Weiterverarbeitung bestimmt					
				2013			2014		
				Be- trie- be	Menge	Wert	Be- trie- be	Menge	Wert
						1000 EUR			1000 EUR
				1	2	3	4	5	6

Noch: Verarbeitendes Gewerbe

Noch: Metalle

Noch: Roheisen Stahl und Ferrolegierungen

Stabstahl warmgewalzt	2410 66 500	t	A	1	.	.	1	.	.
leg Stahl oh n rost St			W	-	.	X	-	.	X
Roheisen Stahl und Fer-	241	t	A	8	.	.	7	.	.
rolegierungen			W	1	.	X	1	.	X

Stahlrohre Rohrformstück etc aus Eisen od Stahl

Rohre Hohlprofile nahtl	2420 13 100	t	A	2	.	.	2	.	.
m Quersch a n rost Stahl			W	-	.	X	-	.	X
Präzisrohr etc nahtl m Q	2420 13 300	t	A	1	.	.	2	.	.
kaltgez etc a and Stahl			W	-	.	X	-	.	X
Rohr nahtl m kreisf Qsch	2420 13 500	t	A	1	.	.	1	.	.
kaltgez a and St n rost			W	-	.	X	-	.	X
Rohr nahtl etc a and St	2420 13 703	t	A	1	.	.	1	.	.
oh Ölleitg etc oh Rohrlu			W	-	.	X	-	.	X
Rohre a Stahl m and oh	2420 14 000	t	A	1	.	.	1	.	.
kf Quersch oh Hohlprofile			W	-	.	X	-	.	X
Geschw Rohr m Q u Dm >	2420 23 000	t	A	2	.	.	3	.	.
406,4mm oh Ölleitung etc			W	-	.	X	-	.	X
Geschw Rohre Dm<=406,4mm	2420 33 100	t	A	4	528	20 290	4	524	21 652
a n rost St oh Ölltg ua									
Präzisionsstahlrohre a	2420 33 400	t	A	1	.	.	1	.	.
and n rost Stahl etc			W	-	.	X	-	.	X
Rohre Dm<=406,4mm warm-	2420 33 700	t	A	1	.	.	1	.	.
od kaltgefo u geschw etc			W	-	.	X	-	.	X
Bogen Winkel Muffen ua	2420 40 300	t	A	2	.	.	2	.	.
m Gewind n z Stumpfschw			W	-	.	X	-	.	X
Bogen Winkel Muffen ua	2420 40 500	t	A	6	1 194	6 153	6	1 975	8 356
oh Gewind n z Stumpfschw									
Bogen u Winkel a Stahl	2420 40 730	t	A	2	.	.	2	.	.
z Stumpfschw n gegossen			W	-	.	X	-	.	X
And Formstücke etc n	2420 40 750	t	A	3	.	.	3	.	.
gegossen z Stumpfschw									
Stahlrohre Rohrformstück	242	t	A	20	82 697	202 277	21	.	.
etc aus Eisen od Stahl									

And Erzeugn a Eisen od Stahl

Blankstahl

Stäbe Vollprofile n leg	2431 10 200	t	A	2	.	.	2	.	.
Stahl C-Geh <0,25GHT etc			W	-	.	X	-	.	X
Stäbe kaltfest etc un-	2431 10 501	t	A	2	.	.	2	.	.
leg St C >=0,25<0,6GHT			W	-	.	X	-	.	X
Stäbe Flachstahl kaltgez	2431 20 200	t	A	2	.	.	2	.	.
aus Walzlagerstahl			W	-	.	X	-	.	X
Stäbe etc kaltgez aus	2431 20 400	t	A	2	.	.	2	.	.
and leg St o NSH-STA etc			W	-	.	X	-	.	X
Stäbe Vollprofile kalt-	2431 30 000	t	A	1	.	.	1	.	.
gezog a nicht rost Stahl			W	-	.	X	-	.	X
Blankstahl	2431	t	A	3	.	.	3	.	.

Kaltband Breite <600mm

Kaltgew Spband<600mm a	2432 10 220	t	A	1	.	.	1	.	.
unleg u leg St oh NSH			W	1	.	X	1	.	X
And verzinkt kaltgew Erz	2432 10 400	t	A	1	.	.	1	.	.
Br <600mm oh elektr etc			W	-	.	X	-	.	X
Warm- kaltgew bearb Erz	2432 10 500	t	A	1	.	.	1	.	.
Br <600mm oh verz			W	-	.	X	-	.	X
Kaltband Breite <600mm	2432	t	A	2	.	.	2	.	.
			W	1	.	X	1	.	X

Kaltprofile

Profile kalthergest a	2433 11 300	t	A	1	.	.	1	.	.
flachgew Erzgn verzinkt			W	-	.	X	-	.	X
Sandwich-Platten aus be-	2433 30 000	t	A	5	.	.	5	.	.
schichtetem Stahlblech									

Vierteljährliche Produktionserhebung in Bayern  
 Noch: "Produktion des Verarbeitenden Gewerbes, Bergbaus und der Gewinnung von Steinen und Erden"  
 2013 und 2014

Erzeugnis	Melde-Nr. GP2009	Maß- einheit	Art der Pro- duk- tion	P R O D U K T I O N Art der Produktion: A = Zum Absatz bestimmt W = Zur Weiterverarbeitung bestimmt					
				2013			2014		
				Be- trie- be	Menge	Wert	Be- trie- be	Menge	Wert
						1000 EUR			1000 EUR
				1	2	3	4	5	6
Noch: Verarbeitendes Gewerbe									
Noch: Metalle									
Noch: And Erzeugn a Eisen od Stahl									
Noch: Kaltprofile									
Kaltprofile	2433	t	A	6	66 766	146 759	6	65 970	146 725
Kaltgezogener Draht									
Kaltgez Draht a n leg St C<0,25GHT Q>=0,8mm blan	2434 11 301	t	A	2	.	.	2	.	.
			W	1	.	X	1	.	X
Kaltgezog Draht a n leg Stahl C >=0,6GHT blank	2434 11 703	t	A	1	.	.	1	.	.
			W	-	.	X	-	.	X
Kaltgezog Draht a n leg St C>=0,6GHT and überz	2434 11 709	t	A	1	.	.	1	.	.
			W	-	.	X	-	.	X
Kaltgezogener Draht	2434	t	A	3	.	.	3	.	.
			W	1	.	X	1	.	X
And Erzeugn a Eisen od Stahl	243	t	A	14	.	.	14	.	.
			W	2	.	X	2	.	X
NE-Metalle u Halbzeug daraus									
Edelmetalle u Halbzeug daraus									
Silber als Halbzeug ver- gold od plat Silber	2441 10 500	kg	A	1	.	.	1	.	.
			W	-	.	X	-	.	X
Gold a Halbzeug plat	2441 20 500	kg	A	2	.	.	2	.	.
			W	-	.	X	-	.	X
Edelmetalle u Halbzeug daraus	2441	kg	A	3	.	.	3	.	.
Aluminium u Halbzeug daraus									
Nichtlegiertes Alumin- ium i Rohform	2442 11 300	t	A	2	.	.	2	.	.
			W	-	.	X	-	.	X
Aluminiumlegierungen	2442 11 530	t	A	1	.	.	1	.	.
			W	-	.	X	-	.	X
Primäraluminium	2442 11 550	t	A	4	332 605	462 673	4	329 126	445 843
Aluminiumlegierungen Sekundäraluminium	2442 12 000	t	A	1	.	.	1	.	.
And Aluminiumoxid oh künstlicher Korund	2442 12 000	t	W	-	.	X	-	.	X
Pulver u Flitter a Alu- minium	2442 21 000	t	A	4	.	.	4	.	.
Stangen Stäbe Profile a nicht leg Aluminium	2442 22 300	t	A	2	.	.	2	.	.
			W	1	.	X	1	.	X
Stangen Stäbe Profile a Aluminiumlegierungen	2442 22 500	t	A	6	50 721	205 308	6	54 828	218 325
Draht a nicht legiertem Aluminium	2442 23 300	t	A	1	.	.	1	.	.
			W	-	.	X	-	.	X
Draht a Aluminiumlegie- rungen	2442 23 500	t	A	1	.	.	1	.	.
			W	-	.	X	-	.	X
Bleche Bänder a Alumi- nium Dicke>0,2mm n leg	2442 24 300	t	A	1	.	.	1	.	.
			W	-	.	X	-	.	X
Bleche Bänder a Alumi- nium Dicke>0,2mm leg	2442 24 500	t	A	1	.	.	1	.	.
			W	1	.	X	1	.	X
Folien u dünne Bänder a Alu D <=0,2mm oh Untlag	2442 25 000	t	A	3	.	.	3	.	.
Aluminium u Halbzeug daraus	2442	t	A	21	475 225	1 083 218	22	478 319	1 064 367
			W	2	.	X	2	.	X
Blei Zink Zinn und Halbzeug daraus									
And Blei Werkblei	2443 11 900	t	A	1	.	.	1	.	.
Blei Zink Zinn und Halb- zeug daraus	2443	t	A	1	.	.	1	.	.
			W	-	.	X	-	.	X
Kupfer u Halbzeug daraus									
Pulver und Flitter aus Kupfer und Legierung	2444 21 000	t	A	4	11 262	114 559	4	12 456	118 050
Stangen Stäbe Profile aus Kupfer und Legierung	2444 22 000	t	A	2	.	.	2	.	.
			W	1	.	X	1	.	X

Vierteljährliche Produktionserhebung in Bayern  
Noch: "Produktion des Verarbeitenden Gewerbes, Bergbaus und der Gewinnung von Steinen und Erden"

2013 und 2014

Erzeugnis	Melde-Nr. GP2009	Maß- einheit	Art der Pro- duk- tion	P R O D U K T I O N					
				Art der Produktion: A = Zum Absatz bestimmt W = Zur Weiterverarbeitung bestimmt					
				2013			2014		
				Be- trie- be	Menge	Wert	Be- trie- be	Menge	Wert
						1000 EUR			1000 EUR
				1	2	3	4	5	6
Noch: Verarbeitendes Gewerbe									
Noch: Metalle									
Noch: NE-Metalle u Halbzeug daraus									
Noch: Kupfer u Halbzeug daraus									
Draht raff Kupf Quersch	2444 23 300 t		A	1	.	.	1	.	.
>6mm u Draht Kupferleg			W	-	.	X	-	.	X
Draht a raff Kupfer mit	2444 23 500 t		A	5	.	.	5	14 956	63 659
Querschnitt >0,5-6mm			W	1	.	X	3	.	X
Draht a raff Kupfer mit	2444 23 700 t		A	6	20 566	68 332	6	20 436	55 032
Querschnitt <=0,5mm			W	1	.	X	3	.	X
Bleche u Bänder a Kup-	2444 24 000 t		A	2	.	.	2	.	.
fer u Leg Dicke >0,15mm			W	-	.	X	-	.	X
Folien u Bänder a Kupfer	2444 25 000 t		A	1	.	.	1	.	.
u Leg D<=0,15mm o Untlg			W	-	.	X	-	.	X
Rohre aus Kupfer	2444 26 300 t		A	2	.	.	2	.	.
und Kupferlegierungen			W	1	.	X	1	.	X
Rohrform- Rohrverschlst	2444 26 500 t		A	3	.	.	4	.	.
etc a Kupfer u -leg									
Kupfer u Halbzeug daraus	2444 t		A	17	361 048	1 603 217	18	357 260	1 506 609
			W	2	.	X	4	36 324	X
And NE-Metalle Halbzeug und Waren daraus									
Wolfram Pulver Stangen	2445 30 130 t		A	5	446	60 975	5	478	60 308
Profile etc a Wolfram			W	1	.	X	1	.	X
Molybdän u Waren dar	2445 30 170 t		A	4	80	5 677	4	126	6 925
ohne Abfälle Schrott			W	1	.	X	1	.	X
Magnesium u Waren dar	2445 30 250 t		A	1	.	.	1	.	.
ohne Abfälle Schrott			W	-	.	X	-	.	X
Cobaltmatte etc Cobalt	2445 30 270 t		A	1	.	.	1	.	.
Waren dar oh Abfall Schr			W	-	.	X	-	.	X
Titan u Waren daraus	2445 30 430 t		A	2	.	.	2	.	.
ohne Abfälle u Schrott			W	-	.	X	-	.	X
Beryllium Chrom Germani-	2445 30 550 t		A	2	.	.	2	.	.
um Vanadium Gallium etc			W	-	.	X	-	.	X
And NE-Metalle Halbzeug	2445 t		A	7	4 894	103 138	7	5 132	97 163
und Waren daraus			W	1	.	X	1	.	X
NE-Metalle u Halbzeug	244		A	44	X	2 800 534	46	X	2 677 401
daraus			W	5	X	X	7	X	X
Erzeugnisse d Gießereien									
Erzeugnisse der Eisengießereien									
Gusseisenteile m Kugel-	2451 12 100 t		A	2	.	.	2	.	.
graphit f Straßenfahrz			W	-	.	X	-	.	X
Gusseisenteile m Kugel-	2451 12 200 t		A	1	.	.	1	.	.
graphit Wellen Lagersch			W	1	.	X	1	.	X
And Gusseisenteile m Ku-	2451 12 400 t		A	3	.	.	3	.	.
gelgraphit f Motor etc			W	2	.	X	2	.	X
Gusseisenteile m Kugel-	2451 12 500 t		A	13	47 164	113 193	12	50 698	120 935
graphit f Maschbauerzgn			W	5	10 963	X	4	11 470	X
Gusseisenteile m Kugel-	2451 12 900 t		A	7	17 819	39 169	7	17 191	37 440
graphit f sonst Verwend			W	2	.	X	2	.	X
Teile a n verformb Guss-	2451 13 100 t		A	4	.	.	4	.	.
eisen f Straßenfahrzeuge									
Teile a n verformb Guss-	2451 13 400 t		A	6	110 128	158 622	6	103 060	145 814
eisen f Motor u Antrelem			W	2	.	X	2	.	X
Teile a n verformb Guss-	2451 13 500 t		A	17	72 463	138 175	16	65 196	128 831
eisen f sonst Maschbau			W	8	52 153	X	7	51 544	X
Teile a n verformb Guss-	2451 13 900 t		A	4	3 185	9 530	4	3 022	8 923
eisen f sonst Verzw			W	1	.	X	1	.	X
Rohre u Hohlprofile a	2451 20 000 t		A	1	.	.	1	.	.
Gusseisen			W	-	.	X	-	.	X
Rohrformstücke etc a n	2451 30 300 t		A	3	.	.	3	.	.
verformbarem Gusseisen									
Rohrformstücke etc a	2451 30 500 t		A	2	.	.	2	.	.
verformbarem Gusseisen			W	-	.	X	-	.	X
Erzeugnisse der Eisen-	2451 t		A	27	358 733	641 289	26	340 665	614 131
gießereien			W	12	87 661	X	11	90 816	X

Vierteljährliche Produktionserhebung in Bayern  
 Noch: "Produktion des Verarbeitenden Gewerbes, Bergbaus und der Gewinnung von Steinen und Erden"  
 2013 und 2014

Erzeugnis	Melde-Nr. GP2009	Maß- einheit	Art der Pro- duk- tion	P R O D U K T I O N Art der Produktion: A = Zum Absatz bestimmt W = Zur Weiterverarbeitung bestimmt					
				2013			2014		
				Be- trie- be	Menge	Wert	Be- trie- be	Menge	Wert
						1000 EUR			1000 EUR
				1	2	3	4	5	6
Noch: Verarbeitendes Gewerbe									
Noch: Metalle									
Noch: Erzeugnisse d Gießereien									
Erzeugnisse d Stahlgießereien									
Stahlgussteile f sonst	2452 10 500	t	A	1	.	.	1	.	.
Maschinenbauerzeugnisse			W	1	.	X	1	.	X
Stahlgussteile f sonst	2452 10 900	t	A	1	.	.	1	.	.
Erzeugnisse			W	-	.	X	-	.	X
Erzeugnisse d Stahl- gießereien	2452	t	A	2	.	.	2	.	.
			W	1	.	X	1	.	X
Erzeugnisse d Leichtmetallgießereien									
Teile a Leichtmetallguss f Straßenfahrzeuge	2453 10 100	t	A	13	36 442	286 022	15	36 607	280 389
			W	2	.	X	2	.	X
And Leichtmetallgusst f	2453 10 400	t	A	8	.	.	8	.	.
Motoren u Antriebselem			W	3	.	X	3	.	X
Leichtmetallgussteile f	2453 10 500	t	A	11	.	.	11	.	.
sonst Maschinenbauerzg									
Leichtmetallgussteile f	2453 10 900	t	A	18	6 607	94 057	18	6 536	95 154
sonst Verwendungszwecke									
Erzeugnisse d Leichtme- tallgießereien	2453	t	A	29	94 632	745 888	31	95 073	764 176
			W	5	.	X	5	.	X
Erzeugnisse d Buntmetallgießereien									
Buntmetallgussteile f	2454 10 100	t	A	5	.	.	5	.	.
Straßenfahrzeuge									
And Buntmetallgussteile	2454 10 400	t	A	2	.	.	2	.	.
f Motoren u Antriebsele			W	-	.	X	-	.	X
Buntmetallgussteile f	2454 10 500	t	A	9	557	9 484	9	561	9 216
sonst Maschinbauerzeugn			W	1	.	X	1	.	X
Buntmetallgussteile f	2454 10 900	t	A	15	2 633	35 409	14	2 820	35 176
sonst Verwendungszwecke			W	1	.	X	1	.	X
Erzeugnisse d Buntme- tallgießereien	2454	t	A	18	.	.	17	.	.
			W	2	.	X	2	.	X
Erzeugnisse d Gießereien	245	t	A	65	467 587	1 509 588	64	453 855	1 509 769
			W	18	168 976	X	17	181 840	X
Metalle	24		A	140	X	5 979 368	140	X	5 864 858
			W	26	X	X	27	X	X
Metallerzeugnisse									
Stahl- u Leichtmetallbauerzeugnisse									
Metallkonstruktionen									
Hallen oh Einbauten aus Eisen oder Stahl	2511 10 303	m2	A	14	-	57 864	14	-	68 037
		t	A	14	17 343	X	14	16 667	X
Hallen m Einbauten aus Eisen oder Stahl	2511 10 305	m2	A	4	.	.	4	.	.
		t	A	4	.	X	4	.	X
Stahl- Profilblechgara- gen uä Fertigteilbauten	2511 10 307	m2	A	2	.	.	1	.	.
			W	-	.	X	-	.	X
		t	A	2	.	X	1	.	X
And Fertigteilbauten be- wohnbare Container Stahl	2511 10 309	m2	A	3	.	.	2	.	.
			W	-	-	X	-	.	X
		t	A	3	.	X	2	.	X
Vorgefertigte Gebäude aus Aluminium	2511 10 500	m2	A	1	.	.	1	.	.
			W	-	.	X	-	.	X
		t	A	1	.	X	1	.	X
Verkehrsbrücken u Teile dafür a Eisen od Stahl	2511 21 003	t	A	6	8 933	32 627	5	9 888	36 959
Signal- Rohr- u Kabel- brücken a Eisen od Stahl	2511 21 005	t	A	1	.	.	1	.	.
			W	-	.	X	-	.	X
Türme und Gittermaste	2511 22 000	t	A	2	.	.	2	.	.
aus Eisen oder Stahl			W	-	.	X	-	.	X
And Gerüst- Stütz- od	2511 23 107	t	A	4	.	.	5	.	.
Schalmat a Eisen o Stahl									
Konstruktionen a Stahl für den Wasserbau	2511 23 300	t	A	3	.	.	3	.	.

Vierteljährliche Produktionserhebung in Bayern  
 Noch: "Produktion des Verarbeitenden Gewerbes, Bergbaus und der Gewinnung von Steinen und Erden"  
 2013 und 2014

Erzeugnis	Melde-Nr. GP2009	Maß- einheit	Art der Pro- duk- tion	P R O D U K T I O N Art der Produktion: A = Zum Absatz bestimmt W = Zur Weiterverarbeitung bestimmt					
				2013			2014		
				Be- trie- be	Menge	Wert	Be- trie- be	Menge	Wert
						1000 EUR			1000 EUR
				1	2	3	4	5	6
Noch: Verarbeitendes Gewerbe									
Noch: Metallerzeugnisse									
Noch: Stahl- u Leichtmetallbauerzeugnisse									
Noch: Metallkonstruktionen									
Rolladen ua Konstrukti- onen haupts a Stahlblech	2511 23 500 t		A	32	44 302	164 361	33	44 632	159 676
Skelettkonstruktionen a Stahl f Hallen	2511 23 611 t		A	23	23 072	49 080	23	22 022	49 497
Skelettkonstruktionen a Stahl f Bürogebäude etc	2511 23 612 t		A	2	.	.	-	-	-
Skelettkonstruktionen a Stahl f and Gebäude etc	2511 23 613 t		W	-	.	X	-	-	X
Stütz- u Trägerkonstruk- tion a Stahl f Anlbau	2511 23 614 t		A	11	12 979	84 027	12	11 768	78 337
Stütz- u Trägerkonstruk- tion a Stahl f and Zweck	2511 23 615 t		A	27	35 353	98 164	28	40 211	113 035
Ortsfeste Gerüstkon- struktionen a Stahl	2511 23 691 t		A	32	143 734	267 604	35	161 237	302 576
Dachstühle a Stahl u Teile dafür	2511 23 692 t		A	3	.	.	4	.	.
Glasdachkonstruktionen a Stahl zB Wintergärten	2511 23 693 m2		A	6	536	1 089	8	1 208	2 488
Regale a Stahl oh Fach- bodenregale Systemprofil	2511 23 694 t		A	18	.	.	17	.	X
Abdeckungen Roste etc aus Eisen oder Stahl	2511 23 696 t		A	11	18 716	72 918	10	16 823	92 315
Geländer etc ua Konstr a Stäben etc a Stahl	2511 23 699 t		A	30	16 707	68 035	29	16 532	71 075
Skelettkonstruktionen a Aluminium	2511 23 701 t		A	74	72 751	196 197	71	75 246	211 903
Bauelemente a Aluminium oh Tor Türen Fenster	2511 23 703 t		A	7	.	.	7	.	.
Rolläden a Aluminium	2511 23 705 t		A	34	.	.	35	.	.
Scheren- u Rollgitter a Aluminium	2511 23 707 t		A	10	9 905	77 831	11	10 059	78 756
Sonst Konstruktionen u Konsteile a Aluminium	2511 23 709 t		A	2	.	.	1	.	.
Metallkonstruktionen	2511		W	-	.	X	-	.	X
			A	42	39 614	408 532	41	42 489	472 911
			A	233	X	2 796 665	235	X	2 949 110
Ausbauelemente a Stahl u Aluminium									
Garagentore Schwing- u Kipptore a Stahl	2512 10 301 St		A	4	.	.	4	.	.
Rolltore aus Stahl	2512 10 302 St		A	3	.	.	3	.	.
Sektionaltore aus Stahl	2512 10 303 St		A	3	.	.	3	.	.
Schiebe- und Drehflügel- tore aus Stahl	2512 10 304 St		A	11	4 066	8 803	10	5 295	10 528
Andere Stahltore	2512 10 305 St		A	9	5 436	10 231	9	5 867	11 545
Feuerschutztüren aus Stahl	2512 10 306 St		A	23	36 829	61 245	24	36 262	58 713
Stahltürzargen	2512 10 307 St		A	6	.	.	5	.	.
And Toren Türen Tor- u Türschwellen etc a Stahl	2512 10 309 St		A	20	76 235	61 865	17	75 383	60 718
Fenster oh Verglasung	2512 10 310 St		A	1	.	.	-	-	-
Rahmen etc a Eisen Stahl	2512 10 320 St		W	-	.	X	-	-	X
Fenster m Verglasung	2512 10 320 St		A	11	21 418	9 992	10	20 353	10 356
Rahmen etc a Eisen Stahl	2512 10 501 St		A	10	961	3 675	8	642	2 895
Rolltore aus Aluminium	2512 10 502 St		A	6	902	3 366	6	837	3 065
Schiebe- und Drehflügel- tore aus Aluminium	2512 10 503 St		A	8	1 180	4 181	7	897	3 339
Sektionaltore aus Alu- minium	2512 10 504 St		A	7	1 175	3 724	6	579	2 145
Andere Tore aus Alu- minium	2512 10 505 St		A	53	62 574	89 392	57	69 759	94 198
Türen Tor- u Türschwell Rahmen etc a Aluminium	2512 10 507 St		A	10	47 429	19 335	11	56 190	21 292
Fenster ohne Verglasung etc aus Aluminium	2512 10 508 St		A	61	287 520	239 821	61	274 332	235 239
Fenster mit Verglasung etc aus Aluminium									

Vierteljährliche Produktionserhebung in Bayern  
 Noch: "Produktion des Verarbeitenden Gewerbes, Bergbaus und der Gewinnung von Steinen und Erden"  
 2013 und 2014

Erzeugnis	Melde-Nr. GP2009	Maß- einheit	Art der Pro- duk- tion	P R O D U K T I O N Art der Produktion: A = Zum Absatz bestimmt W = Zur Weiterverarbeitung bestimmt					
				2013			2014		
				Be- trie- be	Menge	Wert	Be- trie- be	Menge	Wert
						1000 EUR			1000 EUR
				1	2	3	4	5	6
Noch: Verarbeitendes Gewerbe									
Noch: Metallerzeugnisse									
Noch: Stahl- u Leichtmetallbauerzeugnisse									
Noch: Ausbauelemente a Stahl u Aluminium									
Ausbauelemente a Stahl u Aluminium	2512	St	A	115	577 261	615 038	116	574 092	613 191
Stahl- u Leichtmetall- bauerzeugnisse	251		A	287	X	3 411 703	293	X	3 562 301
Metallbehälter m >300l Heizkörper -kessel									
Heizkörper u -kessel f Zentralheizungen									
Heizkörper f Zentralheiz- n elektr u Teile dafür	2521 11 000 t		A	1	.	.	1	.	.
Zentralheizungskessel	2521 12 003 St		W	-	.	X	-	.	X
etc mit Gasbeheizung			A	1	.	.	1	.	.
Zentralheizungskessel	2521 12 005 St		W	-	.	X	-	.	X
etc mit Ölbeheizung			A	1	.	.	1	.	.
Zentralheizungskessel	2521 12 007 St		W	-	.	X	-	.	X
etc m anderer Beheizung			A	5	.	.	4	.	.
Teile für Zentralhei- zungskessel	2521 13 000 EUR		A	1	X	.	1	X	.
Heizkörper u -kessel f Zentralheizungen	2521		A	6	X	239 097	5	X	235 561
Sonst Metallbehälter mit Fassungsvermögen >300 l									
Behälter a Eis od Stahl >300 l für Gas etc	2529 11 100 t		A	4	.	.	4	.	.
Heizungsboiler a Stahl >300 l	2529 11 203 t		W	-	.	X	-	.	X
Behälter f chem Stoffe m Innakldg f fl St >300l	2529 11 207 t		A	3	.	.	2	.	.
And Behälter m Innenaus- kldg a St f fl St >300 l	2529 11 208 t		W	-	.	X	-	.	X
Druckwasserkessel aus Stahl >300 l	2529 11 303 t		A	1	.	.	2	.	.
And Behälter a Stahl f flüss Stoffe >300 l	2529 11 309 t		W	-	.	X	-	.	X
Müllgroßbehälter aus Eisen oder Stahl >300 l	2529 11 503 t		A	21	26 742	132 133	21	26 001	151 014
And Behälter a Eisen od Stahl feste Stoffe >300l	2529 11 509 t		A	1	.	.	1	.	.
Beh f verdich o verflüs- Gase a Eis Stahl o Alu	2529 12 000 t		W	-	.	X	-	.	X
Sonst Metallbehälter mit Fassungsvermögen>300 l	2529	t	A	7	.	.	7	.	.
Metallbehälter m >300l Heizkörper -kessel	252		A	4	.	.	4	.	.
	2529		A	38	61 013	238 648	37	59 239	253 459
	252		A	44	X	477 745	42	X	489 020
Dampfkessel Kernreaktoren oh Zentralheizgskess									
Flamm- Rauchrohrkessel	2530 11 500 St		A	1	.	.	1	.	.
ua Dampfkessel etc			W	-	.	X	-	.	X
Kessel zum Erzeugen von überhitztem Wasser	2530 11 700 St		A	1	.	.	-	-	-
Hilfsapp f Dampfk u Kes- sel z Erz überh Wasser	2530 12 300 t		W	-	.	X	-	.	X
Kondensatoren für Dampfkraftmaschinen	2530 12 500 t		A	1	.	.	1	.	.
Teile f Dampfk u Kessel z Erz v überh Wasser	2530 13 300 EUR		W	-	.	X	-	.	X
Teile f Kernreaktoren außer Isotopentrennern	2530 22 000 EUR		A	-	-	-	1	.	.
Dampfkessel Kernreakto- ren oh Zentralheizgskess	253		W	-	-	X	-	.	X
			A	1	X	.	1	X	.
			A	1	X	.	2	X	.
			A	4	X	.	3	X	.

Vierteljährliche Produktionserhebung in Bayern  
Noch: "Produktion des Verarbeitenden Gewerbes, Bergbaus und der Gewinnung von Steinen und Erden"

2013 und 2014

Erzeugnis	Melde-Nr. GP2009	Maß- einheit	Art der Pro- duk- tion	P R O D U K T I O N					
				Art der Produktion: A = Zum Absatz bestimmt W = Zur Weiterverarbeitung bestimmt					
				2013			2014		
				Be- trie- be	Menge	Wert	Be- trie- be	Menge	Wert
						1000 EUR			1000 EUR
				1	2	3	4	5	6

Noch: Verarbeitendes Gewerbe

Noch: Metallerzeugnisse

Waffen u Munition Teile dafür

Revolver u Pistolen oh Jagd- u Sportgewehre	2540 12 300	St	A	1	.	.	1	.	.
And Jagd- u Sportwaffen	2540 12 509	St	W	-	.	X	-	.	X
And Feuerwaffen Schreck-	2540 12 700	St	A	1	.	.	1	.	.
schuss- Reizstoffwaff ua	2540 12 700	St	A	2	.	.	2	.	.
And Waffen Feder- Gas-	2540 12 900	St	W	-	.	X	-	.	X
druckwaffen Schlagstöcke	2540 12 900	St	A	2	.	.	2	.	.
Patronen ua Munition u	2540 12 900	St	W	-	.	X	-	.	X
Geschosse Teile zivil Zw	2540 13 001 1000	St	A	1	.	.	1	.	.
Teile u Zub f Revolver	2540 13 001 1000	St	W	-	.	X	-	.	X
Pistolen ua Feuerwaffen	2540 14 001	EUR	A	2	X	.	2	X	.
Waffen u Munition Teile dafür	254		A	6	X	.	6	X	.

Schmiede- Blechformteil gew Ringe pulvermet Erzg

Freiformschmstücke aus Stahl Wellen	2550 11 341	t	A	1	.	.	-	-	-
And Freiformschmstücke	2550 11 341	t	W	-	.	X	-	-	X
<=125kg Rohgewicht	2550 11 345	t	A	3	.	.	2	.	.
Ringe gewalzt u geschm	2550 11 345	t	W	-	-	X	-	.	X
>125kg Rohgewicht	2550 11 347	t	A	1	.	.	1	.	.
Kaltfließpressteile aus	2550 11 347	t	W	-	.	X	-	.	X
Stahl f Straßenfahrzeuge	2550 11 510	t	A	3	.	.	3	.	.
Kaltfließpressteile aus	2550 11 510	t	W	-	.	X	-	.	X
Stahl Wellen	2550 11 520	t	A	1	.	.	1	.	.
And Kaltfließpressteile	2550 11 520	t	W	-	.	X	-	.	X
aus Stahl für Motor etc	2550 11 530	t	A	1	.	.	-	-	-
Kaltfließpressteile aus	2550 11 530	t	W	-	.	X	-	-	X
Stahl f sonst Maschberzg	2550 11 540	t	A	3	2 482	4 723	3	2 594	4 732
Kaltfließpressteile aus	2550 11 540	t	W	-	.	X	-	.	X
Stahl f elektrotech Erzg	2550 11 560	t	A	2	.	.	2	.	.
Kaltfließpressteile aus	2550 11 560	t	W	-	.	X	-	.	X
Stahl f sonst Verwendzw	2550 11 570	t	A	2	.	.	2	.	.
Kaltfließpressteile aus	2550 11 570	t	W	-	.	X	-	.	X
NE-Metall	2550 11 580	t	A	3	957	12 938	2	.	.
Gesenkschmiedeteile a	2550 11 580	t	W	-	-	X	-	.	X
Stahl für Straßenfahrzrg	2550 12 100	t	A	2	.	.	2	.	.
Gesenkschmt Wellen u	2550 12 100	t	W	-	.	X	-	.	X
Teile Stahl f Wälzlager	2550 12 200	t	A	1	.	.	1	.	.
Gesenkschmiedeteile a	2550 12 200	t	W	-	.	X	-	.	X
Stahl f Motoren etc	2550 12 300	t	A	1	.	.	1	.	.
Gesenkschmt a Stahl f	2550 12 300	t	W	-	.	X	-	.	X
Masch etc f Landwschaft	2550 12 400	t	A	1	.	.	1	.	.
Gesenkschmiedeteile a	2550 12 400	t	W	-	.	X	-	.	X
Stahl f sonst Verwendung	2550 12 800	t	A	1	.	.	1	.	.
Gesenkschmiedeteile a	2550 12 800	t	W	-	.	X	-	.	X
NE-Metall	2550 12 900	t	A	3	.	.	3	.	.
Blechformteile a Stahl	2550 12 900	t	W	-	.	X	-	.	X
für Straßenfahrzeuge	2550 13 100	t	A	21	75 370	297 944	21	80 383	320 224
Blechformteile a Stahl	2550 13 100	t	W	-	.	X	-	.	X
für Motoren etc	2550 13 200	t	A	5	12 039	121 686	5	13 430	130 981
Blechformteile a Stahl	2550 13 200	t	W	-	.	X	-	.	X
für sonst Maschinenbau	2550 13 300	t	A	27	24 431	105 240	28	23 868	105 544
Blechformteile a Stahl	2550 13 300	t	W	-	.	X	-	.	X
für elektrotech Erzeugn	2550 13 400	t	A	31	84 470	360 852	30	57 613	231 985
Blechformteile a Stahl	2550 13 400	t	W	-	.	X	-	.	X
für sonst Verwendungs-	2550 13 500	t	A	53	76 226	359 614	49	77 435	369 041
zsw	2550 13 500	t	W	-	.	X	-	.	X
Blechformteile aus	2550 13 700	t	A	18	4 641	56 691	19	4 690	65 798
NE-Metall	2550 13 700	t	W	-	.	X	-	.	X
Pulvermetallurg Erzg a	2550 20 201	t	A	3	.	.	3	.	.
Stahlpulver f Strfahrzrg	2550 20 201	t	W	-	.	X	-	.	X
Pulvermetallurg Erzg a	2550 20 203	t	A	2	.	.	2	.	.
Stahlpulv f Maschbauerzrg	2550 20 203	t	W	-	.	X	-	.	X
Pulvermetallurg Erzg a	2550 20 205	t	A	1	.	.	1	.	.
Stahlpulv f eletech Erzg	2550 20 205	t	W	-	.	X	-	.	X
Pulvermetallurg Erzg a	2550 20 209	t	A	1	.	.	1	.	.
Stahlpulv sonst Verwend	2550 20 209	t	W	-	.	X	-	.	X
Pulvermetallurg Erzg	2550 20 800	t	A	5	1 706	104 414	5	1 738	109 587
aus NE-Metallpulver	2550 20 800	t	W	-	.	X	-	.	X

Vierteljährliche Produktionserhebung in Bayern  
 Noch: "Produktion des Verarbeitenden Gewerbes, Bergbaus und der Gewinnung von Steinen und Erden"  
 2013 und 2014

Erzeugnis	Melde-Nr. GP2009	Maß- einheit	Art der Pro- duk- tion	P R O D U K T I O N Art der Produktion: A = Zum Absatz bestimmt W = Zur Weiterverarbeitung bestimmt					
				2013			2014		
				Be- trie- be	Menge	Wert	Be- trie- be	Menge	Wert
						1000 EUR			1000 EUR
				1	2	3	4	5	6
Noch: Verarbeitendes Gewerbe									
Noch: Metallerzeugnisse									
Noch: Schmiede- Blechformteil gew Ringe pulvermet Erzg									
Schmiede- Blechformteil gew Ringe pulvermet Erzg	255	t	A	141	539 501	2 105 817	137	543 283	2 084 465
Oberflächenveredlung Wärmebehandl u Mechanik									
Oberflächenveredlung und Wärmebehandlung									
Metallische Überzüge durch Aufschmelzen	2561 11 300	EUR	A	20	X	86 392	20	X	84 249
Metallische Überzüge durch Warmspritzen	2561 11 500	EUR	A	2	X	.	1	X	.
Zinküberzug d Elektro- lyse und chem Verfahren	2561 11 700	EUR	A	23	X	52 641	23	X	60 232
And met Überzug Ni	2561 11 900	EUR	A	26	X	165 168	26	X	167 606
Ku Cr etc d Elektrolyse	2561 12 300	EUR	A	7	X	.	7	X	.
Kunststoffüberzüge	2561 12 500	EUR	A	13	X	28 090	13	X	30 328
Andere Überzüge	2561 12 500	EUR	A	13	X	28 090	13	X	30 328
Phosphatierung etc	2561 21 000	EUR	A	17	X	68 565	16	X	73 731
Wärmebehandlg v Metall ohne metall Überzüge	2561 22 300	EUR	A	22	X	57 280	23	X	63 820
Lackierung Glasur von Metalloberflächen	2561 22 500	EUR	A	18	X	42 454	18	X	43 767
Anodische Oxidation von Metallen	2561 22 700	EUR	A	10	X	44 964	10	X	49 238
Hochvakuumverdampfung CVD/PVD von Metallen	2561 22 900	EUR	A	32	X	124 651	32	X	78 361
Andere Veredlung von Metalloberflächen	2561		A	138	X	703 338	138	X	676 972
Oberflächenveredlung und Wärmebehandlung	2561		A	138	X	703 338	138	X	676 972
Mechanikleistungen ang									
Drehteile a Met f Arma- turen Sanitärarmaturen	2562 10 310	kg	A	3	.	.	3	.	.
Drehteile a Met f sonst Maschinenbauerzeugnisse	2562 10 330	kg	A	49	6 842 932	176 640	50	7 819 030	201 840
Drehteile a Met f Straßenfahrzeuge	2562 10 350	kg	A	25	9 660 081	343 822	23	9 012 378	376 342
Drehteile a Met f Luft- und Raumfahrzeuge	2562 10 370	kg	A	5	.	.	5	.	.
Drehteile a Met f elek- trotechn Erzeugnisse	2562 10 530	kg	A	10	6 315 587	71 951	10	2 231 049	52 068
Drehteile a Met f fein- mech u opt Erzeugnisse	2562 10 550	kg	A	11	4 289 821	85 795	12	4 794 470	95 941
Drehteile a Met f sons- tige Erzeugnisse	2562 10 700	kg	A	43	6 800 633	208 077	44	7 651 382	225 294
Schlosser- u Schweißer- leistg a met Werkstücken	2562 20 001	EUR	A	119	X	654 545	123	X	671 449
Schleifarbeiten an metall Werkstücken	2562 20 003	EUR	A	28	X	322 482	29	X	357 187
Sonstige Mechanikleis- tungen ang	2562 20 008	EUR	A	78	X	239 877	84	X	268 217
Mechanikleistungen ang	2562		A	291	X	2 159 034	302	X	2 304 833
Oberflächenveredlung	256		A	414	X	2 862 371	424	X	2 981 805
Wärmebehandl u Mechanik									
Schneidwaren Werkzeuge Schlösser etc unedl Met									
Schneidwaren u Bestecke aus unedlen Metallen									
And Messer m feststehen- der ESt-Klinge geschmied	2571 11 453	St	A	1	.	.	1	.	.
And Messer m feststehen- der Klinge a and Mat	2571 11 458	St	W	-	.	X	-	.	X
Scheren u -blätter aus Stahl geschmiedet	2571 11 903	St	A	2	.	.	2	.	.
Papiermesser Bleistift- spitzer etc und Klingen	2571 13 300	EUR	W	-	.	X	-	.	X
			A	1	.	.	1	.	.
			W	-	.	X	-	.	X
			A	4	X	14 597	3	X	15 331



Vierteljährliche Produktionserhebung in Bayern  
 Noch: "Produktion des Verarbeitenden Gewerbes, Bergbaus und der Gewinnung von Steinen und Erden"  
 2013 und 2014

Erzeugnis	Melde-Nr. GP2009	Maß- einheit	Art der Pro- duk- tion	P R O D U K T I O N					
				Art der Produktion: A = Zum Absatz bestimmt W = Zur Weiterverarbeitung bestimmt					
				2013			2014		
				Be- trie- be	Menge	Wert	Be- trie- be	Menge	Wert
						1000 EUR			1000 EUR
				1	2	3	4	5	6

Noch: Verarbeitendes Gewerbe

Noch: Metallerzeugnisse

Noch: Schneidwaren Werkzeuge Schlösser etc unedl Met

Noch: Schneidwaren u Bestecke aus unedlen Metallen

Löffel Gabeln Kellen etc a NSH-STA	2571 14 300 St	A	1	.	.	.	1	.	.
Schneidwaren u Bestecke aus unedlen Metallen	2571	A	8	X	X	20 366	7	X	20 435

Schlösser u Beschläge aus unedlen Metallen

Schlösser aus unedlen Metallen für Kfz	2572 11 500 St	A	2	.	.	.	2	.	.
Zylinderschlösser für Gebäudetüren a unedl Met	2572 12 300 St	A	2	.	.	.	2	.	.
And Schlösser a unedl Met für Gebäudetüren	2572 12 500 St	A	1	.	.	.	1	.	.
And Schlösser u Sicherheitsrieg f Fahrrad etc Verschlüsse u Verschlbg m Schloss a unedl Metall	2572 12 708 St	A	1	.	.	.	1	.	.
Schlüssel gesondert gestellt a unedl Met	2572 13 300 kg	A	1	.	.	.	1	.	.
Schließzylinder a unedl Metall f Türen	2572 13 500 kg	A	1	.	.	.	1	.	.
Teile f Schlösser etc a unedl Metall	2572 13 705 St	A	-	-	-	-	1	.	.
Scharniere Bänder etc a unedl Met f Möbel	2572 13 709 EUR	A	4	X	X	2 936	4	X	3 000
Scharniere a unedl Met f Kfz	2572 14 101 kg	A	-	-	-	-	1	.	.
And Scharniere a unedl Met	2572 14 105 kg	A	1	.	.	.	1	.	.
And Beschläge uä Waren a unedl Met f Kfz	2572 14 109 kg	A	2	.	.	.	2	.	.
Fensterbeschläge a Eisen oder Stahl	2572 14 300 kg	A	4	52 226 719	344 021	4	54 372 268	344 876	.
Türbeschläge a Eisen od Stahl	2572 14 433 kg	A	3	94 569	1 323	3	.	.	.
Fensterbeschläge a and unedl Met	2572 14 435 kg	A	1	.	.	.	1	.	.
Baubeschläge a unedlen Met n f Fenster Türen	2572 14 453 kg	A	1	.	.	.	1	.	.
Möbelinnenbeschläge a unedl Metallen	2572 14 499 kg	A	1	.	.	.	1	.	.
And Beschläge uä War a unedl Met f Vorhänge	2572 14 503 kg	A	4	.	.	.	3	.	.
And Beschläge a unedl Met f and Zwecke	2572 14 601 kg	A	1	.	.	.	-	-	-
Automat Türschließer a unedl Met	2572 14 609 kg	A	3	.	.	.	3	.	.
Schlösser u Beschläge aus unedlen Metallen	2572 14 700 kg	A	1	.	.	.	1	.	.
	2572	A	26	X	698 357	27	X	729 719	X

Werkzeuge

Hecken- Baumscheren uä mit 2-Hand-Betätigung	2573 10 600 St	A	1	.	.	.	1	.	.
Handsägen	2573 20 100 kg	A	1	.	.	.	1	.	.
Bandsägeblätter	2573 20 200 kg	A	1	.	.	.	1	.	.
Kreis- Frässägebl m arb Teil a St f and Stoffe	2573 20 309 kg	A	1	.	.	.	1	.	.
And Kreissägeblätt ges Hartmet bearb and Stoffe	2573 20 508 kg	A	1	.	.	.	1	.	.
Langsägeblätter für die Metallbearbeitung	2573 20 930 kg	A	1	.	.	.	1	.	.
And Sägeblätter f Bearb and Stoffe arb T ges Met	2573 20 955 kg	A	1	.	.	.	1	.	.
Feilen Raspeln uä Handwerkzeuge	2573 30 130 kg	A	-	-	-	-	1	.	.
Kneifzangen ua Zangen uä Werkzeuge etc	2573 30 170 kg	A	1	.	.	.	1	.	.

Vierteljährliche Produktionserhebung in Bayern  
 Noch: "Produktion des Verarbeitenden Gewerbes, Bergbaus und der Gewinnung von Steinen und Erden"

2013 und 2014

Erzeugnis	Melde-Nr. GP2009	Maß- einheit	Art der Pro- duk- tion	P R O D U K T I O N					
				Art der Produktion: A = Zum Absatz bestimmt W = Zur Weiterverarbeitung bestimmt					
				2013			2014		
				Be- trie- be	Menge	Wert	Be- trie- be	Menge	Wert
						1000 EUR			1000 EUR
				1	2	3	4	5	6
Noch: Verarbeitendes Gewerbe									
Noch: Metallerzeugnisse									
Noch: Schneidwaren Werkzeuge Schlösser etc unedl Met									
Noch: Werkzeuge									
Schrauben- u Spannschl	2573 30 330 kg		A	2	.	.	2	.	.
n verstellbar Spannwerkz			W	-	.	X	-	.	X
Schrauben- u Spannschl	2573 30 350 kg		A	1	.	.	1	.	.
m verstellbar Spannweite			W	-	.	X	-	.	X
Bohrwerkzeuge Gewinde-	2573 30 530 kg		A	2	.	.	2	.	.
schneid- u -bohrwerkz			W	-	.	X	-	.	X
Werkz f Maurer Former	2573 30 730 kg		A	2	.	.	2	.	.
Gießer Zementarb etc			W	-	.	X	-	.	X
Nietger Glasschneider	2573 30 770 kg		A	1	.	.	1	.	.
Heftklammer- uä Hdwzeuge			W	-	.	X	-	.	X
Innengewindwkzf arb Teil	2573 40 149 kg		A	1	.	.	1	.	.
nicht a ges HM f Metall			W	-	.	X	-	.	X
Gewindewalzwerkzeuge f	2573 40 161 kg		A	1	.	.	1	.	.
die Metallbearbeitung			W	-	.	X	-	.	X
Gewindeschneidwerkz f	2573 40 169 kg		A	1	.	.	1	.	.
Außengewinde Metallbearb			W	-	.	X	-	.	X
Bohrwerkz m Teil a Dia-	2573 40 230 kg		A	1	.	.	1	.	.
mant od agglom Diamant			W	-	.	X	-	.	X
Bohrwerkz m Teil a ge-	2573 40 270 kg		A	9	.	.	9	.	.
sinterten Hartmet f Met									
Bohrwerkz m Teil aus	2573 40 310 kg		A	4	.	.	2	.	.
Schnellarbeitsstahl etc			W	-	-	X	-	.	X
Bohrwerkz m Teil a and	2573 40 330 kg		A	2	.	.	2	.	.
Stoffen f d Metallbearb			W	-	.	X	-	.	X
Bohrwerkzeuge nicht für	2573 40 350 kg		A	1	.	.	1	.	.
die Metallbearb			W	-	.	X	-	.	X
Reibahlen etc m Teil a	2573 40 441 kg		A	5	16 891	5 243	5	16 751	5 317
ges Hartmet f d Metallb									
Reibahlen etc m Teil a	2573 40 449 kg		A	4	15 914	2 148	4	19 525	2 333
and Stoffen f d Metallb									
Räumwerkz n a Diamant	2573 40 480 kg		A	1	.	.	1	.	.
etc f Metallbearb			W	-	.	X	-	.	X
Wälzfräswerkz m Teil a	2573 40 503 kg		A	1	.	.	1	.	.
gesintert Hartmet etc			W	-	.	X	-	.	X
And Fräswerkz m Teil	2573 40 505 kg		A	13	1 745 269	78 483	13	2 005 220	91 502
a gesintert Hartmet etc									
Schaftfräser m Teil a	2573 40 610 kg		A	6	287 623	8 132	6	285 919	8 432
anderen Stoffen etc									
Wälzfräswerkz m Teil a	2573 40 650 kg		A	1	.	.	1	.	.
anderen Stoffen etc			W	-	.	X	-	.	X
And Fräswerkz m Teil	2573 40 670 kg		A	3	.	.	3	.	.
a anderen Stoffen etc									
Drehwerkz m Teil aus	2573 40 710 kg		A	7	97 921	25 541	7	100 209	26 381
gesint Hartmet Cermets									
Drehwerkz m Teil a and	2573 40 749 kg		A	4	.	.	4	.	.
Stoffen f d Metallbearb									
Drehwerkz nicht f d	2573 40 790 kg		A	1	.	.	1	.	.
Metallbearbeitung			W	-	.	X	-	.	X
And auswechselb Werkz m	2573 40 810 kg		A	1	.	.	1	.	.
Teil a Diamant etc			W	-	.	X	-	.	X
Verzahnwerkz m Teil	2573 40 850 kg		A	1	.	.	1	.	.
a and Stoffen			W	-	.	X	-	.	X
And auswechselb Werkz	2573 40 870 kg		A	5	.	.	5	.	.
m Teil a gesintert Hartm									
And auswechselb Wkz m	2573 40 891 kg		A	8	1 419 851	28 670	8	1 413 637	30 644
T a and Stof f d Metallb									
And auswechselb Wkz m	2573 40 899 kg		A	4	.	.	4	.	.
T a and Stof n f Metallb									
Gießerei-Formkästen	2573 50 130 kg		A	7	.	.	6	.	.
-Mod oh Holz Grundplatte									
Gießerei-Modelle a Holz	2573 50 150 St	St	A	7	.	X	6	.	X
Formen z Druckgießen f	2573 50 200 St	St	A	2	.	.	3	.	.
Metalle od Hartmetalle									
And Formen f Metalle od	2573 50 300 St	St	A	8	5 363	29 704	8	3 298	35 657
Hartmetalle zB Kokillen									
Formen f Glas	2573 50 500 St	St	A	5	18 784	15 147	5	19 370	15 185

Vierteljährliche Produktionserhebung in Bayern  
 Noch: "Produktion des Verarbeitenden Gewerbes, Bergbaus und der Gewinnung von Steinen und Erden"  
 2013 und 2014

Erzeugnis	Melde-Nr. GP2009	Maß- einheit	Art der Pro- duk- tion	P R O D U K T I O N Art der Produktion: A = Zum Absatz bestimmt W = Zur Weiterverarbeitung bestimmt					
				2013			2014		
				Be- trie- be	Menge	Wert	Be- trie- be	Menge	Wert
						1000 EUR			1000 EUR
				1	2	3	4	5	6

Noch: Verarbeitendes Gewerbe

Noch: Metallserzeugnisse

Noch: Schneidwaren Werkzeuge Schlösser etc unedl Met

Noch: Werkzeuge

Formen für mineralische Stoffe	2573 50 600 St	A	3	1 810	4 615	3	1 372	4 128
Formen z Spritzgieß f Kautschuk	2573 50 703 St	A	5	1 509	35 344	5	1 492	30 601
Formen z Spritzgieß f Kunststoffe	2573 50 705 St	A	114	17 551	526 344	111	16 238	607 539
Formen f Kaut od Kst oh Spritzgieß- u Formpress	2573 50 800 St	A	18	5 058	51 075	18	5 859	61 000
Erdbohrwerkzg etc m Teil a gesint Hartmet Cermet	2573 60 130 kg	A	1	.	.	1	.	.
Ziehwerkzg etc z Zieh v Met m Teil a ges Hartmet	2573 60 241 kg	W	-	.	X	-	.	X
Press- Präge- Tiefzieh- werkzg etc f Blechumform	2573 60 331 kg	A	3	.	.	2	.	.
Press- Präge- Tiefzieh- werkzg f and Metallbearb	2573 60 339 kg	W	-	.	X	-	.	X
Press- Präge- Tiefzieh- werkzg etc f and Bearb	2573 60 390 kg	A	24	4 414 424	75 946	24	3 726 464	63 080
And Messer f Küchen- u Nahrungsmittelindmasch	2573 60 550 kg	A	24	2 111 804	64 737	25	2 174 920	66 326
And Messer u Schneid- klingen f and Masch etc	2573 60 390 kg	A	5	27 416	5 786	5	27 351	6 105
Wendeschnaidpl n gefasst a gesint Hartmet Cermet	2573 60 670 kg	W	-	.	X	-	.	X
Werkzeuge	2573	A	3	.	.	3	.	.
Schneidwaren Werkzeuge	257	A	252	X	1 435 468	250	X	1 569 051
Schlösser etc unedl Met	257	A	282	X	2 154 190	280	X	2 319 205

Sonstige Metallwaren

Metallbehälter m Inhalt <= 300 l

Druckwasserkessel a Ei- sen od Stahl 50-300 l	2591 11 002 St	A	2	.	.	2	.	.
Spundbehälter a Eisen od Stahl 50-300 l	2591 11 003 St	W	-	.	X	-	.	X
Deckelbehälter a Eisen od Stahl 50-300 l	2591 11 004 St	A	3	.	.	3	.	.
And Behälter a Eisen od Stahl 50-300 l	2591 11 008 St	W	-	.	X	-	.	X
Beh a Eis Stahl <50l oh Gas oh mech etc Einr	2591 12 000 St	A	3	.	.	3	.	.
Metallbehälter m Inhalt <= 300 l	2591	W	-	.	X	-	.	X
	2591	A	9	113 639	7 034	9	98 327	7 411

Verpackung Verschlüsse a Eisen Stahl od NE-Met

Konservendosen f Obst- Gemüse etc <50 l	2592 11 331 kg	A	1	.	.	1	.	.
		W	-	.	X	-	.	X
Konservendosen f Wurst- Fleisch- Fischware <50 l	2592 11 332 kg	A	1	.	X	1	.	X
		W	-	.	X	-	.	X
Konservendosen f Speise- öle <50 l	2592 11 335 kg	A	1	.	X	1	.	X
		W	-	.	X	-	.	X
Konservendosen f sonst Nahrung u Tabak <50 l	2592 11 339 kg	A	1	.	X	1	.	X
		W	-	.	X	-	.	X
Getränk d Schweißen etc verschl <50 l	2592 11 350 kg	A	3	.	X	3	.	X
		W	-	.	X	-	.	X
Dosen a Stahl f Farben Lacke etc <50 l	2592 11 505 kg	A	1	.	X	1	.	X
		W	-	.	X	-	.	X
Dosen a Stahl f Kleb- stoffe u Bindemit <50 l	2592 11 506 kg	A	1	.	X	1	.	X
		W	-	.	X	-	.	X

Vierteljährliche Produktionserhebung in Bayern  
 Noch: "Produktion des Verarbeitenden Gewerbes, Bergbaus und der Gewinnung von Steinen und Erden"  
 2013 und 2014

Erzeugnis	Melde-Nr. GP2009	Maß- einheit	Art der Pro- duk- tion	P R O D U K T I O N					
				Art der Produktion: A = Zum Absatz bestimmt W = Zur Weiterverarbeitung bestimmt					
				2013			2014		
				Be- trie- be	Menge	Wert	Be- trie- be	Menge	Wert
						1000 EUR			1000 EUR
				1	2	3	4	5	6
Noch: Verarbeitendes Gewerbe									
Noch: Metallerzeugnisse									
Noch: Sonstige Metallwaren									
Noch: Verpackung Verschlüsse a Eisen Stahl od NE-Met									
Dosen a Stahl f sonst	2592 11 508	St kg	A	1	.	X	1	.	X
Erzgn ang <50 l			A	1	.	.	1	.	.
			W	-	.	X	-	.	X
Tuben aus Aluminium	2592 12 100	St kg	A	1	.	X	1	.	X
			A	1	.	.	1	.	.
Verpackungsröhrchen	2592 12 300	kg	A	1	.	X	1	.	X
aus Aluminium			W	-	.	X	-	.	X
And Behälter etc aus	2592 12 500	St kg	A	1	.	X	1	.	X
Aluminium 50-300 l			A	3	.	.	3	.	.
Aerosoldosen a Aluminium	2592 12 600	St kg	A	3	.	X	3	.	X
Inhalt <= 300 l			A	1	.	.	1	.	.
			W	-	.	X	-	.	X
And Behälter etc a Alu-	2592 12 808	St kg	A	1	.	X	1	.	X
minium Inhalt < 50 l			A	1	.	.	1	.	.
			W	-	.	X	-	.	X
Kronenverschlüsse a un-	2592 13 300	St kg	A	1	.	X	1	.	X
edl Metallen			W	-	.	X	-	.	X
		1000 St	A	1	.	X	1	.	X
Schraubverschlüsse aus	2592 13 505	kg	A	3	.	.	3	.	.
Aluminium Durchm > 21mm									
Feinstblechverschlüsse	2592 13 705	kg	A	1	.	.	1	.	.
a Stahl f Nahrung etc			W	-	.	X	-	.	X
And Verpackungsmaterial a	2592 13 708	kg	A	2	.	.	2	.	.
unedl Metallen			W	-	.	X	-	.	X
Verpackung Verschlüsse	2592		A	12	X	202 627	12	X	212 020
a Eisen Stahl od NE-Met									
Drahtwaren Ketten Federn									
Litzen Kabel etc a Ei-	2593 11 301	kg	A	1	.	.	1	.	.
sen Stahl Querschn <=3mm			W	-	.	X	-	.	X
Litzen a Eisen od Stahl	2593 11 303	kg	A	2	.	.	2	.	.
Querschn >3mm			W	-	.	X	-	.	X
Kabel Seile a Eisen od	2593 11 305	kg	A	5	23 792 027	97 540	5	.	.
Stahl Querschn >3mm									
Seilschlingen etc a Ei-	2593 11 500	kg	A	5	1 882 170	11 227	5	1 789 258	10 673
sen od Stahl oh Isoerzg									
Litzen Kabel Seile uä	2593 12 500	kg	A	9	38 204 781	145 342	9	37 285 632	136 101
Waren a Kupfer oh Isoerz									
Endlose Drahtgewebe a n	2593 13 130	kg	A	1	.	.	1	.	.
rostend Stahl für Masch			W	-	.	X	-	.	X
And Gewebe aus Eisen-	2593 13 150	kg	A	2	.	.	2	.	.
od Stahldraht			W	-	.	X	-	.	X
Gitter etc vschw Masch-	2593 13 200	t	A	2	.	.	2	.	.
gr >=100cm2 Dr >=3mm			W	-	.	X	-	.	X
And Gitter etc a Eisen-	2593 13 309	t	A	1	.	.	1	.	.
Stahldraht verschweißt			W	-	.	X	-	.	X
Gitter etc n verschw a	2593 13 430	kg	A	3	.	.	3	.	.
Eisen- Stahldr nicht KSt									
Streckbleche u -bänder	2593 13 500	kg	A	1	.	.	1	.	.
a Eisen od Stahl			W	-	.	X	-	.	X
Gewebe Gitter Geflechte	2593 13 600	kg	A	3	.	.	3	.	.
Streckbleche uä a Kupfer									
Nägel Krampen gewellt od	2593 14 803	kg	A	3	.	.	2	.	.
abgeschr Klammern etc			W	-	.	X	-	.	X
And Nägel Stifte etc a	2593 14 809	kg	A	3	.	.	3	.	.
Eisen etc oh Reißnägel									
Elektroden umh a unedl	2593 15 100	kg	A	1	.	.	1	.	.
Met f Lichtbogenschweiß			W	-	.	X	-	.	X
Blattfedern u Feder-	2593 16 170	kg	A	5	.	.	5	.	.
blätter etc kaltgeformt									
Schraubenfedern a Eisen	2593 16 310	kg	A	1	.	.	1	.	.
od Stahl warmgeformt			W	-	.	X	-	.	X
Schraubendruckfedern a	2593 16 330	kg	A	10	4 696 925	47 341	10	4 708 757	52 222
Eisen Stahl kaltgeformt									

Vierteljährliche Produktionserhebung in Bayern  
 Noch: "Produktion des Verarbeitenden Gewerbes, Bergbaus und der Gewinnung von Steinen und Erden"  
 2013 und 2014

Erzeugnis	Melde-Nr. GP2009	Maß- einheit	Art der Pro- duk- tion	P R O D U K T I O N Art der Produktion: A = Zum Absatz bestimmt W = Zur Weiterverarbeitung bestimmt					
				2013			2014		
				Be- trie- be	Menge	Wert	Be- trie- be	Menge	Wert
						1000 EUR			1000 EUR
				1	2	3	4	5	6
Noch: Verarbeitendes Gewerbe									
Noch: Metallserzeugnisse									
Noch: Sonstige Metallwaren									
Noch: Drahtwaren Ketten Federn									
Schraubenzugfedern a Ei- sen od Stahl kaltgeformt	2593 16 350 kg		A	10	1 065 407	24 865	10	1 088 467	22 647
And Schraubfedern a Ei- sen od Stahl kaltgeformt	2593 16 370 kg		A	7	980 602	18 266	7	1 015 885	19 296
Spiralflachfedern aus Eisen oder Stahl	2593 16 530 kg		A	3	.	.	3	.	.
Tellerfedern aus Eisen oder Stahl	2593 16 550 kg		A	1	.	.	1	.	.
Drahtformfedern aus Ei- sen oder Stahl	2593 16 603 kg		W	-	.	X	-	.	X
			A	8	2 527 015	16 499	8	2 538 168	16 497
Andere Federn aus Eisen oder Stahl ang	2593 16 609 kg		A	10	15 678 381	128 163	10	16 957 058	137 369
Federn aus Kupfer	2593 16 800 kg		A	4	759 096	15 687	4	.	.
Ketten mit geschw Glie- dern m Querschn <=16mm	2593 17 230 kg		A	2	.	.	2	.	.
			W	-	.	X	-	.	X
Ketten mit geschw Glie- dern m Querschn >16mm	2593 17 250 kg		A	1	.	.	1	.	.
			W	-	.	X	-	.	X
Teile f Ketten a Eis od Stahl oh v Gelenkketten	2593 17 800 EUR		A	3	X	.	3	X	2 020
Drahtwaren Ketten Federn	2593		A	53	X	763 008	52	X	784 906
Schrauben und Nieten									
Schraub gedr m Mutter	2594 11 130 kg		A	3	.	.	2	.	.
Stifte <=6mm a Eis etc			W	-	-	X	-	.	X
Schraub Bolzen ohne Kopf	2594 11 170 kg		A	2	.	.	2	.	.
aus Stahl			W	-	.	X	-	.	X
Schrauben etc m Kopf m	2594 11 230 kg		A	2	.	.	2	.	.
Schlitze aus NSH-StA			W	-	.	X	-	.	X
Schrauben etc m Kopf m	2594 11 250 kg		A	2	.	.	2	.	.
Schlitze a Eisen od Stahl			W	-	.	X	-	.	X
Schrauben etc m Kopf u	2594 11 290 kg		A	1	.	.	1	.	.
Innensechsk a Eisen etc			W	-	.	X	-	.	X
Schrauben etc m Kopf u	2594 11 310 kg		A	2	.	.	2	.	.
Außensechsk a NSH-StA			W	-	.	X	-	.	X
Schrauben etc m Muttern	2594 11 350 kg		A	1	.	.	1	.	.
Zugfest >=800MPa etc			W	-	.	X	-	.	X
And Schrauben etc m Mut- tern m Kopf a Eisen etc	2594 11 390 kg		A	2	.	.	2	.	.
			W	-	.	X	-	.	X
And Muttern nicht aus	2594 11 870 kg		A	1	.	.	1	.	.
NSH-StA			W	-	.	X	-	.	X
And Waren m Gewinde a	2594 11 900 kg		A	6	3 707 342	15 998	6	4 195 771	17 551
Eisen oder Stahl									
Federringe -scheiben	2594 12 100 kg		A	1	.	.	1	.	.
etc aus Eisen od Stahl			W	-	.	X	-	.	X
Andere Unterlegscheiben	2594 12 300 kg		A	1	.	.	2	.	.
aus Eisen od Stahl			W	-	.	X	-	.	X
Niete a Eisen od Stahl	2594 12 500 kg		A	1	.	.	1	.	.
Splinte Keile etc Waren	2594 12 700 kg		A	3	.	.	3	.	.
oh Gewinde a Eisen Stahl									
And Waren d Schrauben- ind m Gewinde aus Kupfer	2594 13 700 kg		A	1	.	.	1	.	.
			W	-	.	X	-	.	X
Schrauben und Nieten	2594	kg	A	17	28 931 384	256 383	18	30 649 728	278 391
Andere Metallwaren ang									
Abwasch- und Wasch- becken aus NSH-StA	2599 11 100 St		A	1	.	.	1	.	.
			W	-	.	X	-	.	X
And Sanitär- Hygieneart	2599 11 310 kg		A	2	.	.	2	.	.
etc Teile a Eis Stahl			W	-	.	X	-	.	X
And Sanitär- Hygieneart	2599 11 370 kg		A	1	.	.	1	.	.
etc Teile a Aluminium			W	-	.	X	-	.	X
Andere Haushaltsartikel	2599 12 170 kg		A	1	.	.	1	.	.
aus Gusseisen emailliert			W	-	.	X	-	.	X
And Haushalts- u Haus- wirtschaftsart a NSH-StA	2599 12 299 kg		A	2	.	.	2	.	.
			W	-	.	X	-	.	X
Koch- Bratgeschirr etc	2599 12 498 kg		A	2	.	.	2	.	.
Stahl auch m Farbe etc			W	-	.	X	-	.	X

Vierteljährliche Produktionserhebung in Bayern  
 Noch: "Produktion des Verarbeitenden Gewerbes, Bergbaus und der Gewinnung von Steinen und Erden"  
 2013 und 2014

Erzeugnis	Melde-Nr. GP2009	Maß- einheit	Art der Pro- duk- tion	P R O D U K T I O N Art der Produktion: A = Zum Absatz bestimmt W = Zur Weiterverarbeitung bestimmt					
				2013			2014		
				Be- trie- be	Menge	Wert	Be- trie- be	Menge	Wert
						1000 EUR			1000 EUR
				1	2	3	4	5	6
Noch: Verarbeitendes Gewerbe									
Noch: Metallserzeugnisse									
Noch: Sonstige Metallwaren									
Noch: Andere Metallwaren ang									
And Haushaltsartikel a	2599 12 579	kg	A	1	.	.	1	.	.
Aluminium nicht gegossen			W	-	.	X	-	.	X
Mech Handgeräte <=10kg	2599 12 700	kg	A	1	.	.	1	.	.
z Zuber von Speisen etc			W	-	.	X	-	.	X
Sortierkästen etc a un-	2599 22 000	EUR	A	2	X	.	2	X	.
edlen Metallen für Büros									
Heftklammern zushängend	2599 23 500	EUR	A	1	X	.	1	X	.
i Streifen a unedl Met									
Statuetten Ziergest etc	2599 24 000	EUR	A	3	X	10 293	2	X	.
Rahm f Fotos etc Spiegel									
And Klammern Haken Ösen	2599 25 309	EUR	A	2	X	.	2	X	.
a unedl Met									
Waren aus nicht verform-	2599 29 130	kg	A	2	.	.	2	.	.
baren Gusseisen ang			W	-	.	X	-	.	X
Waren aus Eisen od	2599 29 250	kg	A	9	12 243 831	49 402	8	11 135 091	48 735
Stahldraht									
Leitern u Trittschemel	2599 29 310	St	A	3	.	.	3	.	.
a Eisen od Stahl									
Paletten uä Stapelf	2599 29 330	kg	A	5	15 571 188	13 618	5	13 145 410	13 050
Transpmittel a Eisen etc									
Rollen Trommeln a Eisen	2599 29 350	kg	A	1	.	.	1	.	.
od Stahl f Kabel etc			W	-	.	X	-	.	X
Rohrschellen ua Rohrbe-	2599 29 373	kg	A	3	.	.	3	.	.
festelemente a Stahl									
		St	A	3	.	X	3	.	X
And Bauartikel a Stahl-	2599 29 379	kg	A	7	50 383 451	80 009	7	45 261 997	70 829
blech									
Schmutzkörbe etc a	2599 29 410	kg	A	1	.	.	1	.	.
Stahlbl f Kanalisation			W	-	.	X	-	.	X
Schlauchbinder -verbind-	2599 29 493	kg	A	2	.	.	2	.	.
elemente aus Eisen Stahl			W	-	.	X	-	.	X
		St	A	2	.	X	2	.	X
Verkehrsschilder aus	2599 29 494	kg	A	1	.	.	1	.	.
Stahl			W	-	.	X	-	.	X
Schilder aus Stahlblech	2599 29 495	kg	A	1	.	.	1	.	.
ohne Verkehrsschilder			W	-	.	X	-	.	X
Kesselböden aus Eisen	2599 29 496	kg	A	1	.	.	1	.	.
oder Stahl			W	-	.	X	-	.	X
Andere Waren aus Eisen	2599 29 498	kg	A	30	33 674 767	281 136	32	37 076 958	318 083
oder Stahl ang									
Gewebe Gitter Geflechte	2599 29 551	kg	A	1	.	.	1	.	.
aus Aluminiumdraht			W	-	.	X	-	.	X
And Waren aus Aluminium	2599 29 552	kg	A	2	.	.	2	.	.
gegossen			W	-	.	X	-	.	X
Leitern u Trittschemel	2599 29 555	kg	A	5	8 257 201	58 610	5	8 902 977	61 773
aus Aluminium									
And Waren a Alumin ang m	2599 29 559	kg	A	14	3 590 304	39 210	14	4 312 123	46 160
Kaltfließpressteile etc									
Andere Waren aus Kupfer	2599 29 580	EUR	A	5	X	13 165	5	X	14 796
ang									
And Waren aus Zinn ang	2599 29 670	kg	A	1	.	.	1	.	.
ohne Stangen Bleche etc			W	-	.	X	-	.	X
Rohre -formstücke -ver-	2599 29 710	t	A	1	.	.	1	.	.
schlussst etc aus Zink			W	-	.	X	-	.	X
And Waren aus Zink ang	2599 29 730	kg	A	7	10 142 362	43 055	7	10 213 012	46 941
ohne Stangen Bleche etc									
Typenschilder Skalen a	2599 29 873	kg	A	3	.	.	3	.	.
unedl Metallen									
		St	A	3	.	X	3	.	X
Frontplatten u Blenden	2599 29 875	kg	A	2	.	.	3	.	.
aus unedl Metallen			W	-	.	X	-	.	X
		St	A	2	.	X	3	.	X
Andere Schilder a unedl	2599 29 879	kg	A	9	-	57 264	9	-	59 553
Metallen									
		St	A	9	122 519 751	X	9	126 201 055	X
Dauermagnete aus Metall	2599 29 950	kg	A	1	.	.	1	.	.
Veredl v Erzgn d Abt oh	2599 99 000	EUR	A	23	X	145 575	22	X	119 041
Oberflveredl etc ang									

Vierteljährliche Produktionserhebung in Bayern  
 Noch: "Produktion des Verarbeitenden Gewerbes, Bergbaus und der Gewinnung von Steinen und Erden"  
 2013 und 2014

Erzeugnis	Melde-Nr. GP2009	Maß- einheit	Art der Pro- duk- tion	P R O D U K T I O N					
				Art der Produktion: A = Zum Absatz bestimmt W = Zur Weiterverarbeitung bestimmt					
				2013			2014		
				Be- trie- be	Menge	Wert	Be- trie- be	Menge	Wert
						1000 EUR			1000 EUR
				1	2	3	4	5	6

Noch: Verarbeitendes Gewerbe

Noch: Metallserzeugnisse

Noch: Sonstige Metallwaren

Noch: Andere Metallwaren ang

Andere Metallwaren ang	2599		A	127	X	1 032 904	127	X	1 061 880
Sonstige Metallwaren	259		A	206	X	2 261 956	205	X	2 344 608
Metallserzeugnisse	25		A	1190	X	13 451 249	1200	X	13 961 580

Datenverarbeitungsgeräte elektron u optische Erz

Elektronische Bauelemente und Leiterplatten

Elektronische Bauelemente

Leuchtdioden	2611 21 200 St		A	2	.	.	2	.	.
Leuchtdioden			W	-	.	X	-	.	X
Transistoren andere	2611 21 500 St		A	1	.	.	1	.	.
Fototransistoren			W	-	.	X	-	.	X
Thyristoren Diacs Tri-	2611 21 800 St		A	2	.	.	2	.	.
acs oh lichtempfl Halblb			W	-	.	X	-	.	X
Leuchtdioden einschl	2611 22 200 St		A	4	.	.	6	20 635 316	67 526
Laserdioden									
Solarzellen	2611 22 401 St		A	1	.	.	1	.	.
And Halbleiterbauelemte	2611 22 600 St		A	2	.	.	3	.	.
Prozessoren etc integr	2611 30 030 St		A	4	.	.	4	.	.
Multichipschaltungen									
And Prozessoren u Steu-	2611 30 060 St		A	3	.	.	3	.	.
er- u Kontrollschalt etc									
Verstärker	2611 30 800 St		A	2	.	.	1	.	.
And elektr integr	2611 30 910 St		A	1	.	.	-	-	-
Multichipschaltungen			W	-	.	X	-	-	X
And elektr integr Schalt	2611 30 940 St		A	8	164 647 924	606 739	8	230 557 754	692 390
Mikrocontroller -compu									
Teile f Halblbauelem	2611 40 700 EUR		A	4	X	311 311	4	X	328 081
Leuchtdioden gefasste etc									
Teile f elektron integr	2611 40 900 EUR		A	4	X	.	6	X	29 136
Schalt zusges Mikroschgt									
Mit d Herst elektron	2611 91 000 EUR		A	5	X	26 859	5	X	28 781
etc Schaltg verb Dienstl									
Elektronische Bauelemen-	2611		A	34	X	1 710 042	38	X	2 012 835
te									

Bestückte Leiterplatten

Gedr Mehrlagschalt nur	2612 10 200 1000 St		A	8	3 382	24 913	9	6 416	48 246
m Leiterbahn od Kontakte									
And gedr Schaltg nur m	2612 10 505 1000 St		A	8	18 416	57 394	7	.	.
Leiterbahn od Kont starr									
And gedr Schaltg nur m	2612 10 507 1000 St		A	2	.	.	2	.	.
Leiterbahn od Kont flex			W	-	.	X	-	.	X
Gedruckte Schaltungen m	2612 10 800 1000 St		A	11	17 845	71 614	12	23 055	83 702
and passiven Elementen									
Ton- Video- uä Karten f	2612 20 000 EUR		A	13	X	189 267	13	X	209 531
Geräte d autom Datenver									
Intelligente Karten	2612 30 000 St		A	3	.	.	3	.	.
(smart card)									
Mit d Herst gedruckter	2612 91 000 EUR		A	6	X	24 774	7	X	37 144
etc Schaltg verb Dienstl									
Bestückte Leiterplatten	2612		A	45	X	679 072	46	X	824 543
Elektronische Bauelemen-	261		A	75	X	2 389 114	79	X	2 837 378
te und Leiterplatten									

Datenverarbeitungsgeräte und periphere Geräte

Mobile Computer<=10kg	2620 11 000 St		A	5	.	.	6	.	.
Laptops Notebooks etc									
Zahlungsterminals Bank-	2620 12 000 St		A	2	.	.	2	.	.
automaten uä Geräte etc			W	-	.	X	-	.	X
And digitale autom DV-	2620 13 000 St		A	5	.	.	6	47 646	38 442
masch m Gehäuse etc									
And digitale DV-masch in	2620 14 000 St		A	9	.	.	10	.	.
Form von Systemen									

## 2013 und 2014

Erzeugnis	Melde-Nr. GP2009	Maß- einheit	Art der Pro- duk- tion	P R O D U K T I O N					
				Art der Produktion: A = Zum Absatz bestimmt W = Zur Weiterverarbeitung bestimmt					
				2013			2014		
				Be- trie- be	Menge	Wert	Be- trie- be	Menge	Wert
						1000 EUR			1000 EUR
				1	2	3	4	5	6

Noch: Verarbeitendes Gewerbe

Noch: Datenverarbeitungsgeräte elektron u optische Erz

Noch: Datenverarbeitungsgeräte und periphere Geräte

And dig Einh l o 2 Einh	2620 15 000 St	A	7	.	.	8	60 079	71 088
i Geh Speicher Ein-Ausg								
Drucker Fernkopiergeräte	2620 16 400 St	A	3	.	.	3	.	.
ua Masch an ADV-Anl etc								
Tastaturen	2620 16 500 St	A	7	.	.	8	1 307 181	38 991
And Ein- od Ausgabeeinh	2620 16 600 St	A	3	.	.	2	.	.
z B Scanner Plotter etc		W	-	-	X	-	.	X
Bildschirme u -werfer z	2620 17 000 St	A	5	7 215	4 914	5	7 178	5 706
Verwend i autom DV								
Speichereinheiten	2620 21 000 St	A	6	.	.	6	.	.
Halbleiter-Datenspvorr	2620 22 000 St	A	1	.	.	2	.	.
n flüchtig oh Aufzeichng		W	-	.	X	-	.	X
And Einheiten v autom	2620 30 000 St	A	6	.	.	4	.	.
Datenverarbeitungsmasch		W	-	-	X	-	.	X
Teile u Zubehör f autom	2620 40 000 EUR	A	16	X	271 622	18	X	275 878
Datenverarbeitungsmasch								
Datenverarbeitungsgeräte	262	A	35	X	2 616 165	33	X	2 580 705
und periphere Geräte								

Geräte u Einrichtung d Telekommunikationstechn

Sende- u Empfangsgeräte UMTS-Standard	2630 11 001 St	A	2	.	.	2	.	.
Stationen a Sende/Empfg nicht leitergeb Telekomm	2630 11 009 St	W	-	.	X	-	.	X
Sendegeräte ohne eingebautes Empfangsgerät	2630 12 000 St	A	4	.	.	3	.	.
Fernsehkameras	2630 13 000 St	.	3	.	.	3	.	.
Funksprechgeräte f zell	2630 22 000 St	A	1	.	.	1	.	.
ua Mobilfunknetz Handys	2630 22 000 St	A	1	.	.	1	.	.
Basisstationen	2630 23 100 St	W	-	.	X	-	.	X
Geräte z Empfangen Kon-	2630 23 200 St	A	2	.	.	2	.	.
vertieren u Senden etc	2630 23 200 St	A	9	.	.	9	53 739	16 419
And Sende- od Empfgeräte f Töne Bilder oa etc	2630 23 700 St	A	5	.	.	4	.	.
Teile f Trägerfrequenzgeräte	2630 30 001 EUR	A	4	X	.	5	X	.
Teile f Geräte für die Fernsprechtechnik	2630 30 002 EUR	A	7	X	13 627	7	X	15 936
Teleskop- Stabantennen f Taschenempfangsger etc	2630 40 100 St	A	1	.	.	1	.	.
Außenantennen f Rundfunk- TV-Empfang ü SAT	2630 40 350 St	W	-	.	X	-	.	X
Antennen u -reflektoren f Fernspr Sende- Empfger	2630 40 350 St	A	1	.	.	1	.	.
And Antennen u Teile f Antennen	2630 40 400 EUR	W	-	.	X	-	.	X
Baugruppen Teile best a zwei od mehr verb Teil	2630 40 400 EUR	A	2	X	.	2	X	.
Möbel u Gehäuse f Rundfunk- u Fernsehempfger	2630 40 600 EUR	A	2	X	.	2	X	.
Einbruchs- u Diebstahlalarmgerät f Gebäude	2630 40 703 EUR	A	9	X	41 463	11	X	45 986
Geräte u Einrichtung d Telekommunikationstechn	2630 40 705 EUR	A	5	X	26 930	5	X	28 047
	2630 50 800 St	A	6		428 299	33 427	6	437 988
	263	A	47	X	1 109 339	47	X	1 192 731

Geräte d Unterhaltungselektronik

Rundfunkempfänger oh f Kfz	2640	11	000	St	A	2	.	.	3	.	.
m Tonaufn -wiedergabe					W	-	.	X	-	.	X
Videotuner Satelliten--	2640	20	200	St	A	2	.	.	2	.	.
Receiver					W	-	.	X	-	.	X
Andere Fernsehempfangs-	2640	20	900	St	A	4	123 665	128 513	4	123 185	108 262
geräte											
Magnetbandgeräte ua Ton-	2640	32	000	St	A	1	.	.	1	.	.
aufnahmegeräte					W	-	.	X	-	.	X
Videoger Bild- Tonaufzgr	2640	33	000	St	A	2	.	.	2	.	.
m eingeb Videotuner					W	-	.	X	-	.	X
Videomonitor f mehrfarb	2640	34	600	St	A	1	.	.	2	.	.
Bild oh Kathodenstrahlrö					W	-	.	X	-	.	X



Vierteljährliche Produktionserhebung in Bayern  
 Noch: "Produktion des Verarbeitenden Gewerbes, Bergbaus und der Gewinnung von Steinen und Erden"  
 2013 und 2014

Erzeugnis	Melde-Nr. GP2009	Maß- einheit	Art der Pro- duk- tion	P R O D U K T I O N					
				Art der Produktion: A = Zum Absatz bestimmt W = Zur Weiterverarbeitung bestimmt					
				2013			2014		
				Be- trie- be	Menge	Wert	Be- trie- be	Menge	Wert
						1000 EUR			1000 EUR
				1	2	3	4	5	6

Noch: Verarbeitendes Gewerbe

Noch: Datenverarbeitungsgeräte elektron u optische Erz

Noch: Geräte d Unterhaltungselektronik

Videomonitor f schwarz-weiß od and einfarb Bild	2640 34 800 St	A	2	.	.	2	.	.	.
Mehrfachlautsprecher in einem gemeins Gehäuse	2640 42 370 St	A	3	.	.	X	4	22 696	6 474
And Lautsprecher	2640 42 390 St	A	2	.	.	.	2	.	.
And elektrische Tonfrequenzverst	2640 43 590 St	A	2	.	.	.	2	.	.
Elektrische Tonverstärkereinrichtungen	2640 43 700 St	A	1	.	.	X	1	.	X
Empfangsger f Funkspr od -telegrafieverkehr	2640 44 000 St	A	1	.	.	X	1	.	X
Zusges elektr Schaltung Baugruppen ua Teile	2640 51 700 EUR	A	3	X	1 826	3	X	3 990	3 990
Teile f Mikrofone Lautsprecher etc	2640 51 800 EUR	A	4	X	4 164	4	X	7 056	7 056
Teile f Rundfunkemp fänger u -sender	2640 52 000 EUR	A	12	X	90 575	12	X	97 967	97 967
Geräte d Unterhaltungselektronik	264	A	27	X	1 048 022	28	X	1 088 463	1 088 463

Mess- Kontr- Navigat- uä Instr Vorrichtung Uhren

Mess- Kontr- Navigat- uä Instr Vorrichtung

Elektron Instrum f Meteorologie Hydrologie	2651 12 350 St	A	2	.	.	2	.	.	.
Funkmessgeräte Radargeräte	2651 20 200 St	A	4	.	.	X	3	.	X
Funknavigationsgeräte	2651 20 500 St	A	2	.	.	.	2	.	.
Funkfernsteuergeräte	2651 20 800 St	A	4	20 012	6 599	3	23 463	7 572	7 572
Reißzeuge	2651 32 003 St	A	3	.	.	.	3	.	.
Zeichentische -masch and Zeich- Anreißinstru etc	2651 32 009 St	A	2	.	.	.	2	.	.
Feste Lehren u Eichmaße	2651 33 305 St	A	4	695 537	7 790	4	671 103	7 284	7 284
And Lehren u Eichmaße	2651 33 309 St	A	1	.	.	.	1	.	.
ang	2651 33 309 St	A	1	.	.	X	1	.	X
Instrum App Ger z Mess o Nachw ionsier Strahlen	2651 41 000 St	A	3	.	.	.	3	24 217	95 135
Vielfachmessgeräte	2651 43 100 St	A	1	.	.	.	1	.	.
And elektron Messger f Spannung Stromstärke etc Voltmeter	2651 43 300 St	A	6	75 981	11 546	6	76 691	11 463	11 463
And Ger z Mess v Spann	2651 43 550 St	A	2	.	.	.	2	.	.
Stromst Widerst Leistung	2651 43 590 St	A	5	.	.	.	4	.	.
Instr App Ger z Messen	2651 44 000 St	A	4	.	.	.	4	.	.
Prüf f d Fernmeldetechn	2651 45 200 St	A	3	.	.	.	3	.	.
Instr App Ger z Messen	2651 45 300 St	A	3	.	.	.	3	.	.
o Prüf v Halbleiterschei	2651 45 300 St	A	3	.	.	.	3	.	.
Registriervorrichtungen f elektrische Größen	2651 45 550 St	A	9	60 837	33 104	8	63 591	38 722	38 722
And elektron Instrument	2651 45 550 St	A	9	60 837	33 104	8	63 591	38 722	38 722
App Ger z Mess el Gr etc	2651 45 590 St	A	1	.	.	.	2	.	.
And Instrum App Ger z Mess elektr Größen etc	2651 45 590 St	A	1	.	.	X	1	.	X
Thermometer m Flüssigk	2651 51 100 St	A	2	.	.	.	2	.	.
etc n m and Instrum komb	2651 51 100 St	A	2	.	.	X	2	.	X
Elektron Thermo- u Pyrometer n m and Instr komb	2651 51 350 St	A	9	2 105 790	79 569	8	2 337 182	79 796	79 796
And Thermo- u opt Pyrometer n m and Instr komb	2651 51 390 St	A	2	.	.	.	2	.	.
Elektr Dichtmesser uä	2651 51 750 St	A	2	.	.	.	1	.	X
And Dichtmesser n elekt	2651 51 790 St	A	4	174 214	20 332	5	209 034	24 056	24 056
etc komb Thermom etc	2651 51 790 St	A	4	174 214	20 332	5	209 034	24 056	24 056
Durchflussmesser elektrisch	2651 52 350 St	A	3	.	.	.	3	.	.
And elektr Ger z Mess od Überw v Durchflus etc	2651 52 390 St	A	6	165 849	21 032	5	134 236	19 458	19 458
Durchflussmesser nicht elektronisch	2651 52 550 St	A	1	.	.	.	1	.	.
	2651 52 550 St	W	-	.	.	X	-	.	X

Vierteljährliche Produktionserhebung in Bayern  
 Noch: "Produktion des Verarbeitenden Gewerbes, Bergbaus und der Gewinnung von Steinen und Erden"  
 2013 und 2014

Erzeugnis	Melde-Nr. GP2009	Maß- einheit	Art der Pro- duk- tion	P R O D U K T I O N Art der Produktion: A = Zum Absatz bestimmt W = Zur Weiterverarbeitung bestimmt					
				2013			2014		
				Be- trie- be	Menge	Wert	Be- trie- be	Menge	Wert
						1000 EUR			1000 EUR
				1	2	3	4	5	6
Noch: Verarbeitendes Gewerbe									
Noch: Datenverarbeitungsgeräte elektron u optische Erz									
Noch: Mess- Kontr- Navigat- uä Instr Vorrichtung Uhren									
Noch: Mess- Kontr- Navigat- uä Instr Vorrichtung									
And Ger z Mess o Überw	2651 52 590	St	A	4	.	.	4	.	.
v Durchfluss Füllh Flüss									
Elektron Druckmess- u	2651 52 710	St	A	3	.	.	3	.	.
Überwachungsinstrum etc									
Nichtelektro Manometer m	2651 52 740	St	A	2	.	.	2	.	.
Metallfedermesswerk			W	-	.	X	-	.	X
And Druckmess- u Über-	2651 52 790	St	A	3	.	.	3	.	.
wachungsinstr -app -ger									
And elektron Mess- Über-	2651 52 830	St	A	7	.	.	7	.	.
wachinst f Flüssig Gase									
And Mess- Überwachinst f	2651 52 890	St	A	2	.	.	2	.	.
instr f Flüssigkeit Gas			W	-	.	X	-	.	X
Elektron Untersuchungs-	2651 53 130	St	A	2	.	.	2	.	.
gerät f Gase od Rauch			W	-	.	X	-	.	X
Chromatographen Elektro-	2651 53 200	St	A	1	.	.	1	.	.
phoresegeräte			W	-	.	X	-	.	X
Spektrometer- photometer	2651 53 300	St	A	4	7 394	63 638	5	10 564	71 588
etc m opt Strahlen									
And Instr m opt Strahlen	2651 53 503	St	A	2	.	.	3	.	.
m elektron Bauelementen			W	-	.	X	-	.	X
And Instr m opt Strahlen	2651 53 509	St	A	-	-	-	1	.	.
oh elektron Bauelemente			W	-	-	X	-	.	X
Elektron pH- u rH-Mess	2651 53 810	St	A	3	.	.	2	.	.
ua Ger z Mess Leitfähigk			W	-	-	X	-	.	X
And elektron Instrum App	2651 53 830	St	A	3	.	.	3	.	.
Ger z Mess d Leitfähigk									
And Instrum App u Ger f	2651 53 900	St	A	4	.	.	4	.	.
physik o chem Untersuchg									
Elektron Materialprüf-	2651 62 109	St	A	2	.	.	2	.	.
masch -app -ger f Metall			W	-	.	X	-	.	X
And Materialprüfmaschi-	2651 62 300	St	A	3	.	.	3	.	.
nen -app -ger f Metalle									
And Prüfmaschinen -app	2651 62 559	St	A	2	.	.	2	.	.
-geräte f Nichtmetalle			W	-	.	X	-	.	X
And Matprüfmasch -ger f	2651 62 590	St	A	3	.	.	3	.	.
nmetall Stoffe zB Textil									
Flüssigkeitszähler	2651 63 500	St	A	2	.	.	2	.	.
Touren- Prod- Schritt-	2651 64 303	St	A	1	.	.	1	.	.
ua Zähler elektr arb			W	-	.	X	-	.	X
Geschwindigkeitsmesser	2651 64 530	St	A	1	.	.	1	.	.
f Landfzg			W	-	.	X	-	.	X
Tachometer ua Geschwin-	2651 64 550	St	A	1	.	.	1	.	.
digkmesser			W	-	.	X	-	.	X
Instrum App u Geräte z	2651 65 000	St	A	1	.	.	1	.	.
Regeln hydraul od pneum			W	-	.	X	-	.	X
Prüfstände f Kraftfahr-	2651 66 203	kg	A	5	12 497 020	203 958	6	12 543 078	207 412
zeuge									
Prüfstände oh für Kfz	2651 66 209	kg	A	3	.	.	4	.	.
Opt Instrum Appar Ger z	2651 66 303	St	A	4	.	.	4	.	.
Mess od Prüf f Kraftfzg									
And opt Instrumente App	2651 66 308	St	A	4	283	16 010	4	340	19 488
Geräte z Messen oh Kfz									
Elektron Instr App Gerät	2651 66 503	St	A	2	.	.	3	.	.
z Mess od Prüfen f 3 D			W	-	.	X	-	-	X
And elektron Instr App	2651 66 509	St	A	9	.	.	9	.	.
Gerät z Mess geom Größ									
Materialprüfmasch mit	2651 66 703	St	A	2	.	.	2	.	.
Ultrasch Wirbelstrom uä			W	-	.	X	-	.	X
And elektron Instrum z	2651 66 709	St	A	13	.	.	13	.	.
Mess etc oh Matprüfmasch									
And Mess- u Prüfgeräte	2651 66 830	St	A	11	32 797	71 450	11	29 564	77 301
geometr Größen n elektr									
And Mess- u Prüfgeräte	2651 66 890	St	A	7	.	.	7	.	.
nicht f geom Gr n elektr									
Elektronisch Thermostate	2651 70 150	St	A	5	103 796	4 030	5	283 076	10 207
Thermostate oh elektro-	2651 70 190	St	A	3	.	.	3	.	.
nische									

Vierteljährliche Produktionserhebung in Bayern  
Noch: "Produktion des Verarbeitenden Gewerbes, Bergbaus und der Gewinnung von Steinen und Erden"

2013 und 2014

Erzeugnis	Melde-Nr. GP2009	Maß- einheit	Art der Pro- duk- tion	P R O D U K T I O N					
				Art der Produktion: A = Zum Absatz bestimmt W = Zur Weiterverarbeitung bestimmt					
				2013			2014		
				Be- trie- be	Menge	Wert	Be- trie- be	Menge	Wert
						1000 EUR			1000 EUR
				1	2	3	4	5	6

Noch: Verarbeitendes Gewerbe

Noch: Datenverarbeitungsgeräte elektron u optische Erz

Noch: Mess- Kontr- Navigat- uä Instr Vorrichtung Uhren

Noch: Mess- Kontr- Navigat- uä Instr Vorrichtung

Druckregler	2651 70 300 St	A	1	.	.	1	.	.	.
And Instrumente Appara- te u Geräte z Regeln	2651 70 900 St	A	27	11 329 400	344 634	25	11 905 403	337 801	.
Teile f Radargerät -einr	2651 81 000 EUR	A	1	X	.	2	X	.	.
Funknavigger -einrichtg	2651 82 003 EUR	A	5	X	.	5	X	.	.
Teile etc f Dichtemesser	2651 82 004 EUR	A	8	X	94 583	7	X	92 460	.
Thermo- Pyrometer etc	2651 82 005 EUR	A	1	X	.	1	X	.	.
Teile f Instr z Mess v veränd Gr v Flüssigk Gas	2651 82 006 EUR	A	7	X	30 947	7	X	30 116	.
Mikrotome u T f Instrum etc f physik o chem Unts	2651 82 009 EUR	A	17	X	80 267	16	X	100 550	.
Teile etc f Instr etc	2651 84 350 EUR	A	3	X	20 277	3	X	23 467	.
z Mess od Prüf elek Größ	2651 85 201 EUR	A	4	X	12 361	4	X	13 833	.
Teile etc f Masch App	2651 85 203 EUR	A	3	X	.	3	X	.	.
Gerät Instr ua Waren ang	2651 85 209 EUR	A	12	X	66 450	12	X	71 591	.
Teile u Zubehör f Gas- u Flüssigkeitszähler	2651 85 500 EUR	A	10	X	53 351	10	X	58 406	.
Teile u Zub f Auswucht- maschinen u Prüfstände	2651 86 001 EUR	A	2	X	.	2	X	.	.
Teile f Matprüfmasch m	2651 86 002 EUR	A	2	X	.	2	X	.	.
Ultraschall Wirbelstrom	2651	A	205	X	5 202 656	204	X	5 368 635	.
Teile u Zub f and Instr									
App u Ger z Mess od Prüf									
Teile u Zub f Instrumen- te App u Ger z Regeln									
Teile u Zubeh f Komasse									
ua Navigationsinstr app									
Teile f Masch etc z Prü- fen v mech Eig v Stoffen									
Mess- Kontr- Navigat- uä									
Instr u Vorrichtung									

Uhren

Armbanduhren Taschen- uä Uhren a Edelmet etc	2652 11 000 St	A	1	.	.	1	.	.	.
And Armband- Taschen- uä Uhren oh Geh a Edelm	2652 12 000 St	A	1	.	.	-	.	.	X
Armaturenblett- uä	2652 13 000 St	A	1	.	.	1	.	.	X
Uhren f Fahrzeuge	2652 14 001 St	A	-	-	-	1	.	.	X
Wanduhren ohne Kuckucks- uhren	2652 14 009 St	A	-	-	-	1	.	.	X
Andere Uhren ang	2652 22 000 St	A	-	-	-	1	.	.	X
And Uhrwerke vollstän- dig u zusammengesetzt	2652 27 000 EUR	A	1	X	.	3	X	.	X
Andere Uhrenteile	2652	A	3	X	.	4	X	.	X
Uhren	265	A	207	X	.	206	X	.	.
Mess- Kontr- Navigat- uä									
Instr Vorrichtung Uhren									

Bestrahl- Elektrotherapie- u elektromed Geräte

Röntgenapp f med chirurg	2660 11 150 St	A	4	.	.	5	.	.	.
Zw Computertomografen	2660 11 300 St	A	2	.	.	2	.	.	.
App Ger die Alpha- Beta- Gammastrahlen verwenden	2660 11 500 St	A	1	.	.	1	.	.	X
Röntgenröhren	2660 11 705 EUR	A	5	X	69 044	6	X	60 554	.
Teile etc f Röntgapp u -ger radioak Strahla etc	2660 11 709 EUR	A	5	X	15 598	4	X	.	.
And Teile oh f Röntgapp and radioak Strahla	2660 12 301 St	A	2	.	.	2	.	.	.
Elektrokardiografen	2660 12 309 EUR	A	1	X	.	1	X	.	.
Teile und Zubehör für	2660 12 800 St	A	5	.	.	4	.	.	.
Elektrokardiografen	2660 13 000 St	A	2	.	.	2	.	.	.
And Elekdiagnosapp Kern- spintnograph MRT Teile		W	-	.	X	-	.	.	X
Ultraviolett-u Infrarot- bestrahlungsgeräte Teile									

Vierteljährliche Produktionserhebung in Bayern  
 Noch: "Produktion des Verarbeitenden Gewerbes, Bergbaus und der Gewinnung von Steinen und Erden"  
 2013 und 2014

Erzeugnis	Melde-Nr. GP2009	Maß- einheit	Art der Pro- duk- tion	P R O D U K T I O N					
				Art der Produktion: A = Zum Absatz bestimmt W = Zur Weiterverarbeitung bestimmt					
				2013			2014		
				Be- trie- be	Menge	Wert	Be- trie- be	Menge	Wert
						1000 EUR			1000 EUR
				1	2	3	4	5	6

Noch: Verarbeitendes Gewerbe

Noch: Datenverarbeitungsgeräte elektron u optische Erz

Noch: Bestrahl- Elektrotherapie- u elektromed Geräte

Bestrahl- Elektrothera- pie- u elektromed Geräte	266		A	22	X	867 477	22	X	920 979
---	-----	--	---	----	---	---------	----	---	---------

Optische u fotografische Instrumente und Geräte

Objektive a Stoff a Art f Fotoapp Filmkamer etc	2670 11 000 St		A	2	.	.	3	.	.
Digitalkameras	2670 13 000 St		W	-	.	X	-	.	X
Sofortbildkameras ua	2670 14 000 St		A	5	.	.	5	42 466	76 427
Fotoapparate			W	1	.	.	1	.	.
Filmvorführapp Diapro- jektoren Stehbildwerfer	2670 16 000 St		A	-	.	X	-	.	X
Blitzlichtgeräte fotogr	2670 17 009 St		W	1	.	.	1	.	.
Vergröß- Verklgapp etc			A	-	.	X	-	.	X
Teile Zub f Fotoapp Bli- tzlger -vorr f fotogr Zw	2670 19 001 EUR		W	3	.	.	3	.	.
Teile u Zub f Filmka- meras -vorführapparate	2670 19 003 EUR		A	5	X	4 631	4	X	4 625
Teile u Zub f Stehbildw fotogr Vergrößapp etc	2670 19 005 EUR		A	5	X	26 643	6	X	35 342
Teile etc f App u Aus- rüst f foto kinemat etc	2670 19 009 EUR		A	1	X	.	1	X	.
And opt Elem a Stoff all	2670 21 530 St		A	2	X	.	2	X	.
Art n gefasst Prism etc			A	5	.	.	8	6 798 637	20 863
And opt Elem a Stoff all	2670 21 550 St		A	2	.	.	4	.	.
Art gefasst Prism etc			W	-	.	X	-	-	X
And Objektive a Stof all	2670 21 700 St		A	3	.	.	4	.	.
Art gef f Projekt etc			A	2	.	.	2	.	.
Ferngläser	2670 22 300 St		A	1	.	.	1	.	.
And Instrum zB Fernroh	2670 22 500 St		W	-	.	X	-	.	X
astro Fernroh opt Telesk			A	2	.	.	2	.	.
And Mikrosk f Mikrofo- tograf -kinematogr etc	2670 22 709 St		W	-	.	X	-	.	X
Zielfernrohre f Waffen	2670 23 100 St		A	1	.	.	1	.	.
Periskope Fernrohre etc			W	-	.	X	-	.	X
Laser oh Laserdioden	2670 23 300 St		A	5	8 944	104 644	5	.	.
And opt Instrumente	2670 23 900 EUR		A	5	X	29 651	6	X	28 561
App Geräte zB Lupen etc									
Teile Zub f Ferngl -roh- re opt Teleskope etc	2670 24 100 EUR		A	1	X	.	1	X	.
Teile u Zub f opt	2670 24 300 EUR		A	1	X	.	1	X	.
Mikroskope									
Teile Zub f Flüssigkrist	2670 25 000 EUR		A	3	X	65 255	3	X	.
Laser oh -dioden etc									
Optische u fotografische Instrumente und Geräte	267		A	35	X	429 085	37	X	459 487

Veredlung von Erzeugnissen dieser Güterabteilg

Veredlung von Erzeugnis- sen dieser Güterabteilg	2699 99 000 EUR		A	4	X	.	4	X	.
Veredlung von Erzeugnis- sen dieser Güterabteilg	269		A	4	X	.	4	X	.
Datenverarbeitungsgeräte elektron u optische Erz	26		A	379	X	13 679 392	385	X	14 461 999

Elektrische Ausrüstungen

Elektromot Generatoren Transformatoren etc

Elektromot Generatoren Transformatoren Teile

Elektromotoren Leistung <=37,5 W	2711 10 100 St		A	7	19 458 114	187 575	7	14 799 815	119 485
Gleichstrommot u -gene- ratoren >37,5-750W	2711 10 300 St		A	6	.	.	5	.	.
Gleichstrommot etc Lei- stg >750W-7,5kW	2711 10 530 St		A	5	19 375	11 307	5	21 823	10 916
Gleichstrommot etc Lei- stg >7,5kW-75kW	2711 10 550 St		A	6	804	2 348	5	810	2 077

Vierteljährliche Produktionserhebung in Bayern  
 Noch: "Produktion des Verarbeitenden Gewerbes, Bergbaus und der Gewinnung von Steinen und Erden"  
 2013 und 2014

Erzeugnis	Melde-Nr. GP2009	Maß- einheit	Art der Pro- duk- tion	P R O D U K T I O N Art der Produktion: A = Zum Absatz bestimmt W = Zur Weiterverarbeitung bestimmt					
				2013			2014		
				Be- trie- be	Menge	Wert	Be- trie- be	Menge	Wert
						1000 EUR			1000 EUR
				1	2	3	4	5	6
Noch: Verarbeitendes Gewerbe									
Noch: Elektrische Ausrüstungen									
Noch: Elektromot Generatoren Transformatoren etc									
Noch: Elektromot Generatoren Transformatoren Teile									
Gleichstrommot etc Lei- stung >75kW-375 kW	2711 10 700	St	A	4	645	6 612	3	.	.
Gleichstrommot etc Lei- stung > 375 kW	2711 10 900	St	A	2	.	.	-	-	-
Einphasen-Wechselstrom- motoren > 37,5-75 W	2711 22 301	St	A	1	.	.	1	.	X
Einphasen-Wechselstrom- motoren > 75-375 W	2711 22 303	St	A	1	.	X	-	.	X
Einphasen-Wechselstrom- motoren > 750 W	2711 22 500	St	A	1	.	X	1	.	X
Mehrphasen-Wechselstrom- motoren <= 750 W	2711 23 000	St	A	10	.	X	-	.	X
Servomotoren m Leistung >750W-7,5kW	2711 24 031	St	A	5	565 087	305 079	4	609 575	352 364
And Mehrph Wechselstrom- mot Leistg v 750W-7,5 kW	2711 24 039	St	A	10	416 998	98 385	9	439 863	102 504
Mehrphasen-Wechselstrom- mot Leistg > 7,5kW-37 kW	2711 24 050	St	A	11	171 415	189 827	9	184 257	210 155
Mehrphasen-Wechselstrom- mot Leistg > 37kW-75 kW	2711 24 070	St	A	7	10 106	40 454	8	10 675	39 594
Mehrphasen-Wechselstrom- fahrmotoren >75kW	2711 25 300	St	A	1	.	.	1	.	.
Mehrph-Wechselstrommot > 75-375 kW Spann<=1000V	2711 25 401	St	A	6	.	.	6	.	X
Mehrph-Wechselstrommot >75-375kW Spann >1000V	2711 25 403	St	A	2	.	X	2	.	.
Mehrph-Wechselstrommot >375-750kW Spann<=1000V	2711 25 601	St	A	4	.	.	5	.	X
Mehrph-Wechselstrommot >375-750kW Spann>1000V	2711 25 603	St	A	2	.	.	2	.	.
And Mehrph-Wechsel- strommot >750kW	2711 25 900	St	A	3	.	.	3	.	X
Wechselstromgeneratoren <= 75 kVA	2711 26 100	St	A	2	.	X	1	.	X
Wechselstromgeneratoren > 75-375 kVA	2711 26 300	St	A	1	.	X	2	.	X
Wechselstromgeneratoren > 375-750 kVA	2711 26 500	St	A	2	.	X	2	.	X
Wechselstromgeneratoren > 750 kVA	2711 26 700	St	A	2	.	X	2	.	X
Stromerzaggreg m Diesel- mot Leistg <= 75 kVA	2711 31 100	St	A	2	.	.	2	.	X
Stromerzaggreg m Diesel- mot Leistg > 75-375 kVA	2711 31 300	St	A	2	.	X	-	.	X
Stromerzaggreg m Diesel- mot Leistg > 375-750 kVA	2711 31 500	St	A	2	.	.	2	.	X
Stromerzaggreg m Diesel- mot Leistg > 750 kVA	2711 31 700	St	A	2	.	X	1	.	X
Stromerzeugungsagg m Ottomotor <= 7,5 kVA	2711 32 330	St	A	1	.	.	1	.	X
Stromerzeugungsagg m Ottomotor > 7,5 kVA	2711 32 350	St	A	1	.	X	1	.	X
And Stromerzeugungsagg Turbogeneratoren	2711 32 500	St	A	2	.	.	2	.	X
Elektrische rotierende Umformer	2711 32 700	St	A	1	.	X	1	.	X
Trafo m Flüssisolation Leistung >650-10000kVA	2711 41 500	St	A	1	.	.	1	.	X
Trafo m Flüssisolation Leistung > 10000 kVA	2711 41 800	St	A	2	.	X	2	.	X
Messwandler Spannungs- wandler Leistung <=1kVA	2711 42 200	St	A	7	145 413	105 496	7	214 624	94 825
And Trafo oh Messwandler Leistung <= 1 kVA	2711 42 400	St	A	18	13 487 718	40 935	17	10 403 477	37 596
And Trafo Leistung >1-16 kVA Mess- Spannungswandler	2711 42 600	St	A	10	100 051	12 844	10	87 519	13 363
And Transformatoren Leistung > 16-500kVA	2711 43 305	St	A	4	3 017	7 970	4	3 155	7 281

Vierteljährliche Produktionserhebung in Bayern  
 Noch: "Produktion des Verarbeitenden Gewerbes, Bergbaus und der Gewinnung von Steinen und Erden"  
 2013 und 2014

Erzeugnis	Melde-Nr. GP2009	Maß- einheit	Art der Pro- duk- tion	P R O D U K T I O N Art der Produktion: A = Zum Absatz bestimmt W = Zur Weiterverarbeitung bestimmt					
				2013			2014		
				Be- trie- be	Menge	Wert	Be- trie- be	Menge	Wert
						1000 EUR			1000 EUR
				1	2	3	4	5	6

Noch: Verarbeitendes Gewerbe

Noch: Elektrische Ausrüstungen

Noch: Elektromot Generatoren Transformatoren etc

Noch: Elektromot Generatoren Transformatoren Teile

Leistungstransforma- toren Leist >500-1600kVA	2711 43 803 St	A	2	.	.	2	.	.
And Trafo Leist>500kVA	2711 43 807 St	W	-	.	X	-	.	X
oh Leistungstransformat		A	1	.	.	1	.	.
Vorschalttdrosselspulen		W	-	.	X	-	.	X
auch m Kond f Entladgl	2711 50 130 St	A	1	.	.	1	.	.
And Vorschaltger oh Vor-		W	-	.	X	-	.	X
schaltdrosselspulen etc	2711 50 150 St	A	4	.	.	5	.	.
Mehrkristall-Halbleiter-								
Gleichrichter	2711 50 230 St	A	1	.	.	1	.	.
Akkumulatorenladegeräte		W	-	.	X	-	.	X
And Gleichrichter	2711 50 330 St	A	5	2 812	9 382	4	2 182	8 738
Stromversorgungseinhei-	2711 50 350 St	A	3	.	.	3	.	.
ten f autom DV-Geräte	2711 50 400 St	A	2	.	.	1	.	.
Wechselrichter Leistung		W	-	.	X	-	.	X
<= 7,5 kVA	2711 50 530 St	A	8	191 703	75 492	8	254 718	103 468
Wechselrichter Leistung								
> 7,5 kVA	2711 50 550 St	A	9	.	.	9	.	.
Netzgeräte Schaltnetz-								
teile	2711 50 703 St	A	20	184 341	127 169	19	186 602	133 156
And Stromrichtergeräte								
zB Schweißstromrichter	2711 50 709 St	A	5	.	.	5	18 031	41 220
Drossel- u Selbstinduk-								
tionsspulen	2711 50 800 St	A	14	854 679 200	173 904	13	1 224 110 075	197 873
Teile f Elektromot und								
elektr Generatoren	2711 61 003 EUR	A	15	X	181 843	13	X	215 834
Teile f Stromerzaggagr u								
rotierende Umformer	2711 61 005 EUR	A	1	X	.	2	X	.
Teile f Trafo Selbstin-								
duktspulen Ferritkerne	2711 62 030 kg	A	1	.	.	1	.	.
And Teile f Trafo etc		W	-	.	X	-	.	X
oh Ferritkerne	2711 62 050 EUR	A	9	X	35 328	9	X	41 709
Teile von Stromrichtern								
Elektromot Generatoren	2711 62 070 EUR	A	6	X	455 618	6	X	413 237
Transformatoren Teile	2711	A	91	X	4 471 786	90	X	4 667 375

Elektrizitätsverteiler- u -schalteinrichtung Teile

Sicherungen f eine Spann	2712 10 100 St	A	1	.	.	1	.	.
>1000V		W	-	.	X	-	.	X
Leistungsschalter		A	2	.	.	2	.	.
Trenn- Ein- u Ausschalt-	2712 10 200 St	A	2	.	.	2	.	.
ter	2712 10 300 St	W	-	.	X	-	.	X
And Schalter oh Über-		A	6	.	.	6	.	.
spannungsabl etc >1000 V								
Sicherung <= 1000 V u	2712 10 900 St	A	4	61	98	3	.	.
Stromstärke <= 10 A								
Sicherungen <= 1000 V u	2712 21 300 1000 St	A	2	.	.	2	.	.
Stromstärke > 10-63 A		W	-	.	X	-	.	X
Sicherungen <= 1000 V u	2712 21 500 1000 St	A	1	.	.	1	.	.
Stromstärke > 63A		W	-	.	X	-	.	X
Installationsschutzschal-	2712 22 303 St	A	4	20 287 398	113 535	4	21 120 089	116 027
ter <= 1000 V u <= 63 A								
Leistungsschalter ang	2712 22 305 St	A	5	.	.	5	.	.
<= 1000 V u <= 63 A								
And Leistungsschalter	2712 22 500 St	A	4	.	.	4	.	.
<=1000 V u > 63 A								
And Ger z Schutz elektr								
Stromkr <=1000 V u <=16A	2712 23 300 St	A	7	17 621 329	35 832	5	17 119 799	33 466
And Ger z Schutz elektr								
Stromkr <=1000V >16-125A	2712 23 500 St	A	4	11 267 130	69 285	4	13 458 683	67 721
And Ger z Schutz elektr								
Stromkr <=1000V u >125A	2712 23 700 St	A	1	.	.	1	.	.
Relais zB Fernmeldere-		W	-	.	X	-	.	X
lais <= 60 V u > 2 A	2712 24 350 St	A	2	.	.	2	.	.
Relais oh Zeit- u Mess-		W	-	.	X	-	.	X
relais >60-1000V >2-16A	2712 24 501 St	A	4	.	.	4	.	.

Vierteljährliche Produktionserhebung in Bayern  
 Noch: "Produktion des Verarbeitenden Gewerbes, Bergbaus und der Gewinnung von Steinen und Erden"  
 2013 und 2014

Erzeugnis	Melde-Nr. GP2009	Maß- einheit	Art der Pro- duk- tion	P R O D U K T I O N Art der Produktion: A = Zum Absatz bestimmt W = Zur Weiterverarbeitung bestimmt					
				2013			2014		
				Be- trie- be	Menge	Wert	Be- trie- be	Menge	Wert
						1000 EUR			1000 EUR
				1	2	3	4	5	6

Noch: Verarbeitendes Gewerbe

Noch: Elektrische Ausrüstungen

Noch: Elektromot Generatoren Transformatoren etc

Noch: Elektrizitätsvertei- u -schalteinrichtung Teile

Relais oh Zeit- u Mess- rel >60-1000V u >16-125A	2712 24 503 St	A	1	.	.	1	.	.
		W	-	.	X	-	.	X
Relais oh Zeit- u Mess- rel >60-1000V u >125A	2712 24 505 St	A	1	.	.	1	.	.
		W	-	.	X	-	.	X
Zeitrelais für Spannung > 60 - 1000 V	2712 24 507 St	A	2	.	.	1	.	.
		W	-	.	X	-	.	X
Num Steuerungen m zugeh Peripheribaogr <=1000V	2712 31 300 St	A	9	204 787	206 721	9	177 401	213 510
Speicherprogrbare Steuer m Peripheribgr <=1000V	2712 31 500 St	A	23	.	.	23	.	.
Motorschaltschränke und Energieverteiler<= 1000V	2712 31 703 St	A	16	101 745	134 919	19	117 399	172 341
Zählertafeln u Install- verteiler <= 1000 V	2712 31 705 St	A	5	.	.	5	51 051	14 853
And Tafeln Felder Konso- len uä <= 1000 V ang	2712 31 709 St	A	23	.	.	24	.	.
Tafeln Felder Konsolen uä > 1000 V-72,5 kV	2712 32 030 St	A	4	19 752	167 134	5	29 105	175 417
Tafeln Felder Konsolen etc nicht ausgerüstet	2712 40 300 St	A	16	3 414 025	169 711	13	1 187 928	156 145
Zusammenges elektron Schaltungen Baugruppen	2712 40 903 EUR	A	36	X	850 964	37	X	901 954
And Teile f Elektrizver- teilg od Schalteinrichtg	2712 40 905 EUR	A	25	X	402 812	26	X	427 237
Elektrizitätsvertei- u -schalteinrichtung Teile	2712	A	132	X	5 475 234	134	X	5 874 607
Elektromot Generatoren Transformatoren etc	271	A	202	X	9 947 020	204	X	10 541 982

Akkumulatoren u Batterien

Primärelemente u -batte- rien	2720 11 000 St	A	2	.	.	2	.	.
		W	-	.	X	-	.	X
Blei-Akkumulatoren zum Starten v Verbrenngsmot	2720 21 000 St	A	2	.	.	1	.	.
		W	-	.	X	-	.	X
Blei-Antriebsakkumula- toren	2720 22 100 Anzahl Ze	A	3	.	.	2	.	.
		W	-	.	X	-	.	X
Andere Blei-Antriebs- akkumulatoren	2720 22 500 Anzahl Ze	A	3	.	.	2	.	.
		W	-	.	X	-	.	X
Nickel-Cad- u -Metallhyd	2720 23 000 St	A	2	.	.	2	.	.
		W	-	.	X	-	.	X
Lithium-Ion etc ua Akku Akkumulatoren u Batte- rien	272	A	6	X	186 819	5	X	203 526

Kabel und elektrisches Installationsmaterial

Glasfaserkabel

Kabel a optisch Fasern einz umhüllt Datkab etc	2731 11 005 kg	A	3	.	.	3	.	.
Opt Fasern Bündel u Ka- bel	2731 12 000 kg	A	2	.	.	2	.	.
		W	-	.	X	-	.	X
Glasfaserkabel	2731	A	5	5 477 919	66 995	5	6 149 127	77 001

Sonstige elektronische u elektrische Kabel

Koaxialkabel ua el Lei- ter Daten- u Steuerkabel	2732 12 000 t	A	8	8 119	70 158	9	7 806	66 163
And elektr Leiter etc f Fernmeldetechnik <= 80 V	2732 13 401 t	A	2	.	.	2	.	.
		W	-	.	X	-	.	X
And elektr Leiter m etc f Datenkabel etc <= 80 V	2732 13 402 t	A	13	4 485	81 543	12	4 258	83 714
And elektr Leiter m etc f Spannung von 1000V	2732 13 404 t	A	2	.	.	2	.	.
		W	-	.	X	-	.	X
And elektr Leiter m etc f Spannung > 80-1000 V	2732 13 405 t	A	10	3 435	59 193	10	3 769	62 702
And elektr Leiter oh etc f Fernmeldekabel <=80V	2732 13 801 t	A	3	5 807	68 192	3	5 114	64 171

Vierteljährliche Produktionserhebung in Bayern  
 Noch: "Produktion des Verarbeitenden Gewerbes, Bergbaus und der Gewinnung von Steinen und Erden"  
 2013 und 2014

Erzeugnis	Melde-Nr. GP2009	Maß- einheit	Art der Pro- duk- tion	P R O D U K T I O N					
				Art der Produktion: A = Zum Absatz bestimmt W = Zur Weiterverarbeitung bestimmt					
				2013			2014		
				Be- trie- be	Menge	Wert	Be- trie- be	Menge	Wert
						1000 EUR			1000 EUR
				1	2	3	4	5	6

Noch: Verarbeitendes Gewerbe

Noch: Elektrische Ausrüstungen

Noch: Kabel und elektrisches Installationsmaterial

Noch: Sonstige elektronische u elektrische Kabel

And elektr Leiter oh etc	2732 13 802 t	A	9	13 200	88 673	8	13 720	91 529
f and Zwecke <= 80 V								
And elektr Leiter ohne	2732 13 804 t	A	2	.	.	2	.	.
Anschlusst von 1000 V		W	-	.	X	-	.	X
And elektr Leiter ohne	2732 13 805 t	A	9	14 133	124 807	9	14 921	130 399
Anschlusst > 80-1000 V								
And elektr Leiter f eine	2732 14 000 t	A	6	5 399	74 297	7	4 670	75 000
Spannung > 1000 V								
Sonstige elektronische u	2732 t	A	39	65 700	653 047	39	64 251	655 498
elektrische Kabel								

Elektrisches Installationsmaterial

Schalter Trenner f	2733 11 001 St	A	2	.	.	2	.	.
Hauptstromkreise <=1000V		W	-	.	X	-	.	X
Schalter f Steuer- u	2733 11 002 St	A	7	.	.	7	.	.
Hilfsstrkreise <= 1000 V								
Schalter <=1000V f elek-	2733 11 003 St	A	5	.	.	5	.	.
tronische Anwendung								
Schalter <=1000V f in-	2733 11 004 St	A	1	.	.	1	.	.
dustrielle Anwendung		W	-	.	X	-	.	X
Elektromech Geräte-	2733 11 005 St	A	2	.	.	3	.	.
schalter <= 1000 V		W	-	.	X	-	.	X
Elektronische Geräte-	2733 11 006 St	A	1	.	.	2	.	.
schalter <= 1000 V		W	-	.	X	-	.	X
Installationsschalter	2733 11 007 St	A	2	.	.	2	.	.
elektromech <= 1000 V		W	-	.	X	-	.	X
Glühlampenfassungen	2733 12 003 1000 St	A	2	.	.	2	.	.
<= 1000 V		W	-	.	X	-	.	X
Leuchtstofflampenfassun-	2733 12 005 1000 St	A	2	.	.	2	.	.
gen <= 1000 V		W	-	.	X	-	.	X
Steckvorrichtungen für	2733 13 100 1000 St	A	6	.	.	6	.	.
Koaxialkabel <= 1000 V								
Steckvorrichtungen für	2733 13 300 1000 St	A	2	.	.	3	.	.
gedr Schaltungen <=1000V		W	-	.	X	-	.	X
Stecker Instalsteckdosen	2733 13 501 1000 St	A	7	16 714	64 881	6	.	.
f ind Anwendung <=1000V								
Stecker f häusl Anwen-	2733 13 502 1000 St	A	3	61 791	64 801	3	65 491	69 876
dung <= 1000 V								
Installsteckdosen für	2733 13 503 1000 St	A	4	13 721	22 995	3	13 701	23 814
häusl Anwendung <= 1000V								
Rundsteckverbinder <=	2733 13 505 1000 St	A	3	8 517	38 844	4	21 466	67 429
1000 V								
Rechtecksteckverbinder	2733 13 506 1000 St	A	3	.	.	3	.	.
<= 1000 V								
Steckverb f Lichtwellen-	2733 13 509 1000 St	A	6	.	.	9	.	.
leiter <= 1000 V								
Vorgef Schienenverteiltg	2733 13 600 1000 St	A	1	.	.	1	.	.
f elektr Leitg <= 1000 V		W	-	.	X	-	.	X
Verbindungselemente etc	2733 13 700 1000 St	A	7	195 235	41 787	7	216 830	41 463
f Drähte etc <= 1000 V								
And Ger z Schließen etc	2733 13 800 1000 St	A	16	11 472 027	409 085	16	13 002 597	443 112
f Stromkreisen <= 1000 V								
Isolierteile a Kunstst	2733 14 300 kg	A	11	3 284 230	89 254	9	1 958 403	81 360
f elektr Masch etc								
Elektrisches Installa-	2733	A	60	X	1 141 555	58	X	1 213 137
tionsmaterial								
Kabel und elektrisches	273	A	97	X	1 861 597	94	X	1 945 636
Installationsmaterial								

Elektrische Lampen und Leuchten

Innenverspiegelte	2740 11 000 St	A	1	.	.	1	.	.
Scheinwerferlampen		W	-	.	X	-	.	X
Wolfram-Halogen-Glüh-	2740 12 500 St	A	1	.	.	1	.	.
lampen f Kfz		W	-	.	X	-	.	X
Wolfram-Halogen-Glühlam-	2740 12 930 St	A	2	.	.	2	.	.
pen > 100 V		W	-	.	X	-	.	X



Vierteljährliche Produktionserhebung in Bayern  
Noch: "Produktion des Verarbeitenden Gewerbes, Bergbaus und der Gewinnung von Steinen und Erden"

2013 und 2014

Erzeugnis	Melde-Nr. GP2009	Maß- einheit	Art der Pro- duk- tion	P R O D U K T I O N					
				Art der Produktion: A = Zum Absatz bestimmt W = Zur Weiterverarbeitung bestimmt					
				2013			2014		
				Be- trie- be	Menge	Wert	Be- trie- be	Menge	Wert
						1000 EUR			1000 EUR
				1	2	3	4	5	6
Noch: Verarbeitendes Gewerbe									
Noch: Elektrische Ausrüstungen									
Noch: Elektrische Lampen und Leuchten									
Wolfram-Halogen-Glühlam- pen <= 100 V	2740 12 950 St	A	4	.	.	.	3	.	.
And Glühlampen Leistung <= 200 W f Spann >100V	2740 13 000 St	A	1	.	.	.	2	.	.
And Glühlampen f Kfz	2740 14 600 St	W	-	.	.	X	-	.	X
And Glühlampen einschl Lichtwurlampen	2740 14 900 St	A	1	.	.	.	1	.	.
Glühkath Leuchtstlamp m zwei Sockeln oh UV-lamp	2740 15 100 St	A	2	.	.	.	2	.	.
And Glühkath-Leucht- stofflamp oh UV-lamp	2740 15 300 St	W	-	.	.	X	-	.	X
Natriumdampflampen oh Ultraviolettampen	2740 15 501 St	A	1	.	.	.	1	.	.
And Entladungslamp Ver- bund- Quecksilbdampflamp	2740 15 509 St	W	-	.	.	X	-	.	X
UV- und Infrarotlampen Bogenlampen	2740 15 700 St	A	1	.	.	.	1	.	.
Tragb elektr Leuchten m eigener Stromquelle	2740 15 700 St	A	4	1 406 348	30 512	5	1 549 911	33 472	
Elektr Tischleucht etc oh Strahler f Glühlampen	2740 21 000 St	A	2	.	.	.	2	.	.
Elektr Tischleucht etc oh Strahler f Entladlamp	2740 22 003 St	W	-	.	.	X	-	.	X
And el tragb Leuchten oh Strahler f and Lampen	2740 22 005 St	A	2	.	.	.	2	.	.
Nicht elektr Beleuch- tungskörper	2740 22 009 St	W	-	.	.	X	-	.	X
Werbeleuchten Leucht- schilder etc	2740 23 000 St	A	1	.	.	.	1	.	.
Wohnraumleuchten etc f Glühlampen oh Strahler	2740 23 000 St	W	-	.	.	X	-	.	X
Wohnraumleuchten etc f Halogenlamp oh Strahler	2740 24 000 St	A	5	18 087	35 039	5	19 502	37 827	
Wohnraumleuchten etc f Kompaktleuchtstofflampen	2740 25 301 St	A	3	.	.	.	3	.	.
Wohnraumleuchten etc f and Lampen oh Strahler	2740 25 302 St	W	-	.	.	X	-	.	X
Strahler f Glühlampen	2740 25 303 St	A	2	.	.	.	2	.	.
Strahler f and Lampen	2740 25 304 St	W	-	.	.	X	-	.	X
Indleuchten f Schutzart > 20IP f Leuchtstofflam	2740 25 407 St	A	3	.	.	.	3	.	.
Indleuchten f Schutzart >20IP n f Leuchtstofflam	2740 25 407 St	A	1	.	.	.	1	.	.
Büroleuchten f Kompakt- leuchtstofflampen	2740 25 408 St	W	-	.	.	X	-	.	X
Büroleuchten f andere Leuchtstofflampen	2740 25 505 St	A	4	.	.	.	4	.	.
Büroleuchten nicht für Leuchtstofflampen	2740 25 508 St	A	6	616 935	40 738	6	592 719	38 991	
Notbeleuchtungen	2740 25 605 St	A	1	.	.	.	1	.	.
And elektr Decken- Wand- leuchten oh Wohnrl etc	2740 25 607 St	W	-	.	.	X	-	.	X
Scheinwerfer für andere Lampen	2740 25 701 St	A	3	57 873	5 228	3	61 480	5 586	
And Beleuchtungs- u Sichtsignalgeräte f Kfz	2740 25 709 St	A	4	632 345	39 925	4	521 422	37 127	
Elektr Beleuchtkörper f Bühnenbeleuchtung	2740 33 005 St	A	1	.	.	.	1	.	.
Außenleuchten Glühlam- pen f Haus u Garten	2740 39 100 kg	W	-	.	.	X	-	.	X
Außenleuchten n f Glüh- lampen f Haus u Garten	2740 39 301 St	A	2	.	.	.	2	.	.
Dekorat Straßenleucht f Fußgzones f Glühlampen	2740 39 302 St	W	-	.	.	X	-	.	X
Dekorat Straßenleucht f Fußgzones f Leuchtstoffl	2740 39 303 St	A	1	.	.	.	1	.	.
Dekorat Straßenleucht f Fußgzones and Lampen	2740 39 304 St	W	-	.	.	X	-	.	X
And Straßenleuchten für Glüh- u Leuchtstofflamp	2740 39 305 St	A	2	.	.	.	2	.	.
	2740 39 306 St	W	-	.	.	X	-	.	X
	2740 39 307 St	A	4	.	.	.	3	.	.
		W	-	.	.	X	-	.	X

Vierteljährliche Produktionserhebung in Bayern  
 Noch: "Produktion des Verarbeitenden Gewerbes, Bergbaus und der Gewinnung von Steinen und Erden"  
 2013 und 2014

Erzeugnis	Melde-Nr. GP2009	Maß- einheit	Art der Pro- duk- tion	P R O D U K T I O N					
				Art der Produktion: A = Zum Absatz bestimmt W = Zur Weiterverarbeitung bestimmt					
				2013			2014		
				Be- trie- be	Menge	Wert	Be- trie- be	Menge	Wert
						1000 EUR			1000 EUR
				1	2	3	4	5	6

Noch: Verarbeitendes Gewerbe

Noch: Elektrische Ausrüstungen

Noch: Elektrische Lampen und Leuchten

And Straßenleuchten für Natriumdampflampen	2740 39 308	St	A	4	.	.	2	.	.
			W	-	-	X	-	.	X
And Straßenleuchten für andere Lampen	2740 39 309	St	A	2	.	.	1	.	.
			W	-	.	X	-	.	X
Tunnelbeleuchtung	2740 39 503	St	A	1	.	.	1	.	.
And Außenleuchten zB f Sportplätze etc	2740 39 509	St	A	4	.	.	4	.	.
Teile f elektr Glüh- u Entladungslampen etc	2740 41 000	EUR	A	4	X	.	5	X	.
Stromschienen f elektr Leuchten u Teile davon	2740 42 503	EUR	A	1	X	.	1	X	.
Andere Teile für andere Beleuchtungsgeräte	2740 42 509	EUR	A	7	X	20 164	7	X	22 183
Elektrische Lampen und Leuchten	274		A	42	X	927 354	41	X	857 912

Haushaltsgeräte

Elek Haushaltsgeräte u Teile dafür

Haushaltsgeschirrspülmaschinen	2751 12 000	St	A	1	.	.	1	.	.
			W	-	.	X	-	.	X
Ventilatoren m eingebaut Elektromotor <= 125 W	2751 15 300	St	A	4	15 382	598	4	17 918	743
Abzugshauben m horizont Seitenlänge <= 120 cm	2751 15 800	St	A	2	.	.	2	.	.
			W	-	.	X	-	.	X
Staubsauger Leistung <= 1500 W Fassverm <= 20 l	2751 21 230	St	A	1	.	.	1	.	.
			W	-	.	X	-	.	X
And elektromech Haushaltsgerät Schneidmasch	2751 21 900	St	A	3	.	.	3	.	.
Staubsauger au Trocken-- Nasssauger oh Elektrom	2751 24 100	St	A	1	.	.	1	.	.
			W	-	.	X	-	.	X
Elektrische Kaffee- u Teemaschinen	2751 24 300	St	A	1	.	.	1	.	.
			W	-	.	X	-	.	X
Elektrische Brotröster Toaster	2751 24 500	St	A	1	.	.	1	.	.
			W	-	.	X	-	.	X
Elektrische Warmhalteplatten	2751 24 901	St	A	1	.	.	1	.	.
			W	-	.	X	-	.	X
Elektrische Durchlauf-erhitzer auch gewerbl	2751 25 300	St	A	1	.	.	1	.	.
			W	-	.	X	-	.	X
Elektrische Warmwasserbereiter auch gewerbl	2751 25 500	St	A	7	.	.	5	.	.
Elektr Speicherheizgeräte	2751 26 300	St	A	1	.	.	1	.	.
			W	-	.	X	-	.	X
And elektrische Geräte z Raum- od Bodenbeheizen	2751 26 900	St	A	3	.	.	4	528 981	15 996
Mikrowellengeräte	2751 27 000	St	A	1	.	.	1	.	.
Elektrische Vollherde	2751 28 100	St	A	2	.	.	2	.	.
Elektr Einzel- Mehrfkoch platt etc z Einb	2751 28 330	St	A	3	.	.	3	.	.
And elektr Einzel- Mehrf kochplatt etc n z Einb	2751 28 350	St	A	1	.	.	1	.	.
			W	-	.	X	-	.	X
Elektr Grillgeräte und Bratgeräte	2751 28 500	St	A	1	.	.	1	.	.
			W	-	.	X	-	.	X
Elektr Einbau-Backöfen	2751 28 700	St	A	2	.	.	2	.	.
Elektr Heizwiderstände	2751 29 000	kg	A	2	.	.	2	.	.
Teile für Staubsauger	2751 30 100	EUR	A	1	X	.	1	X	.
Teile f elektromechan Haushaltsgeräte	2751 30 300	EUR	A	5	X	.	6	X	.
Teile f el Warmwasserb Elektrowärmeg Hh u Gew	2751 30 700	EUR	A	3	X	.	4	X	.
Elek Haushaltsgeräte u Teile dafür	2751		A	28	X	2 583 676	29	X	2 613 779

Nicht elektr Haushaltsgeräte Teile dafür

Heizgerät m Gasfeuern eign Abgasabführg Eisen	2752 12 330	St	A	2	.	.	2	.	.
			W	-	.	X	-	.	X
Heizgerät f Festbrennstoff a Eisen od Stahl	2752 12 700	St	A	4	9 320	38 497	4	7 343	38 875

Vierteljährliche Produktionserhebung in Bayern  
 Noch: "Produktion des Verarbeitenden Gewerbes, Bergbaus und der Gewinnung von Steinen und Erden"  
 2013 und 2014

Erzeugnis	Melde-Nr. GP2009	Maß- einheit	Art der Pro- duk- tion	P R O D U K T I O N					
				Art der Produktion: A = Zum Absatz bestimmt W = Zur Weiterverarbeitung bestimmt					
				2013			2014		
				Be- trie- be	Menge	Wert	Be- trie- be	Menge	Wert
						1000 EUR			1000 EUR
				1	2	3	4	5	6
Noch: Verarbeitendes Gewerbe									
Noch: Elektrische Ausrüstungen									
Noch: Haushaltsgeräte									
Noch: Nicht elektr Haushaltsgeräte Teile dafür									
Heizlufterzg u -verteil	2752 13 000	St	A	4	4 434	16 246	3	.	.
m Gebläse u Teile Eisen									
N elekt Durchlaufer-	2752 14 003	St	A	1	.	.	2	.	.
hitzer m Gasbeheizung			W	-	.	X	-	.	X
N elekt Durchlerhitz etc	2752 14 005	St	A	1	.	.	-	-	-
m Ölbeheiz o fest Brenn			W	-	.	X	-	-	X
Solarkollektoren	2752 14 008	St	A	7	.	.	5	313 755	35 940
N elekt Durchlauferhitz	2752 14 009	St	A	1	.	.	1	.	.
m sonst Beheizung			W	-	.	X	-	.	X
Teile f n elektr Kochge-	2752 20 000	EUR	A	1	X	.	1	X	.
räte uä a Eisen od Stahl									
Nicht elektr Haushalts-	2752		A	17	X	267 070	14	X	259 522
geräte Teile dafür									
Haushaltsgeräte	275		A	43	X	2 850 746	42	X	2 873 300
Sonst elektr Ausrüstungen ang									
Sonst elektr Ausrüstungen ang									
Brennstoffzellen	2790 11 503	St	A	2	.	.	2	.	.
Rotierende elektr Masch	2790 11 506	St	A	2	.	.	2	.	.
Tachogeneratoren			W	-	.	X	-	.	X
And elektr Masch App u	2790 11 509	St	A	14	36 669	118 337	15	39 981	107 606
Gerä m eig Funktion ang									
Elektr Isolator a Stoff	2790 12 300	kg	A	6	13 318 180	107 426	6	14 164 810	115 077
aller Art oh Glas Keram									
Isolierteile etc a unedl	2790 12 800	kg	A	3	.	.	4	.	.
Metall m Innenisoliern									
Elektroden f Öfen	2790 13 300	kg	A	2	.	.	2	.	.
And Elektroden zB f	2790 13 500	kg	A	1	.	.	1	.	.
Elektrolyseanlagen			W	-	.	X	-	.	X
Kohlebürsten	2790 13 700	kg	A	2	.	.	2	.	.
Anzeigetafeln m Leucht-	2790 20 500	St	A	3	.	.	3	.	.
diodenanzeige LED									
Andere Hör- und Sicht-	2790 20 800	St	A	2	.	.	2	.	.
signalgeräte			W	-	.	X	-	.	X
And elektr Masch App u	2790 31 180	St	A	4	431	25 821	4	478	27 610
Geräte Hart- Weichlöten									
Masch App Gerät z Wider-	2790 31 450	St	A	2	.	.	2	.	.
standsschweißen v Metall			W	-	.	X	-	.	X
Automat z Lichtbogen- od	2790 31 540	St	A	2	.	.	2	.	.
Plasmaschweiß v Metall			W	-	.	X	-	.	X
Masch z manu Schweißen	2790 31 630	St	A	2	.	.	1	.	.
m umh Elektr Generator			W	-	.	X	-	.	X
And Masch App u Geräte	2790 31 810	St	A	2	.	.	2	.	.
z Schweißen v Metall etc			W	-	.	X	-	.	X
And Masch App etc Wider-	2790 31 900	St	A	2	.	.	2	.	.
stschweißen v Kunststoff			W	-	.	X	-	.	X
And Masch App u Geräte z	2790 31 992	St	A	2	.	.	2	.	.
Schweiß f Kunststoffe			W	-	.	X	-	.	X
Teile f elektr Löt- u	2790 32 000	EUR	A	7	X	28 026	9	X	33 387
Schweißmasch etc									
Teile f el Verkehrssig-	2790 33 300	EUR	A	1	X	.	1	X	.
nalger f Schienenweg etc									
Teile f el Hör- Sicht-	2790 33 500	EUR	A	3	X	3 618	4	X	4 492
signalgeräte etc									
Teile f el Masch App u	2790 33 700	EUR	A	19	X	277 779	19	X	289 511
Geräte m eig Funktion									
And elk Teile f Masch	2790 33 900	EUR	A	10	X	.	10	X	.
App od Geräte ang									
Signalgeneratoren	2790 40 300	kg	A	2	.	.	2	.	.
Elektromagnetische Kupp-	2790 40 500	St	A	2	.	.	2	.	.
lungen u Bremsen			W	-	.	X	-	.	X
Elektromagn Hebeköpfe	2790 40 600	kg	A	6	1 789 976	129 051	5	1 921 129	126 974
and elektromag Vorr Teil									
Festkondensat f Ström m	2790 51 000	St	A	1	.	.	1	.	.
50/60Hz Bldlstg>=0,5kVar			W	-	.	X	-	.	X

Vierteljährliche Produktionserhebung in Bayern  
 Noch: "Produktion des Verarbeitenden Gewerbes, Bergbaus und der Gewinnung von Steinen und Erden"  
 2013 und 2014

Erzeugnis	Melde-Nr. GP2009	Maß- einheit	Art der Pro- duk- tion	P R O D U K T I O N Art der Produktion: A = Zum Absatz bestimmt W = Zur Weiterverarbeitung bestimmt					
				2013			2014		
				Be- trie- be	Menge	Wert	Be- trie- be	Menge	Wert
						1000 EUR			1000 EUR
				1	2	3	4	5	6

Noch: Verarbeitendes Gewerbe

Noch: Elektrische Ausrüstungen

Noch: Sonst elektr Ausrüstungen ang

Noch: Sonst elektr Ausrüstungen ang

And Festkondensatoren ang	2790 52 400 1000 St	A	2	.	.	2	.	.
Festwiderstände für eine Leistung <=20W	2790 60 350 1000 St	A	4	.	.	3	.	.
Festwiderstände für eine Leistung >20W	2790 60 370 1000 St	A	2	.	.	2	.	.
Draht-Stellwiderst Rheo-state Potentiomet <=20W	2790 60 550 1000 St	A	1	.	.	1	.	.
Draht-Stellwiderst Rheo-state Potentiomet >20 W	2790 60 570 1000 St	A	1	.	.	1	.	.
El Verkehrssignalger etc f Straßen Parkplatz etc	2790 70 300 St	A	2	.	.	2	.	.
Teile f elektr Kondensatoren	2790 81 000 EUR	A	1	X	.	1	X	.
Teile f elektr Widerst Rheostate u Potentiomet	2790 82 000 EUR	A	2	X	.	2	X	.
Sonst elektr Ausrüstungen ang	2790	A	88	X	1 435 382	90	X	1 692 557

Veredlung von Erzeugnissen dieser Güterabteilg

Veredlung von Erzeugnissen dieser Güterabteilg	2799 99 000 EUR	A	4	X	18 770	6	X	21 335
Veredlung von Erzeugnissen dieser Güterabteilg	2799	A	4	X	18 770	6	X	21 335
Sonst elektr Ausrüstungen ang	279	A	92	X	1 454 152	96	X	1 713 892
Elektrische Ausrüstungen	27	A	409	X	17 227 689	408	X	18 136 249

Maschinen

Nicht wirtschaftszweigspezifische Maschinen

Verbrennungsmotoren und Turbinen

Außenbordmotoren Fremdzündg f Wasserfahrzeuge	2811 11 000 kW	A	-	-	-	1	.	.
	St	A	-	-	X	-	.	X
And Antriebsmot m Fremdzündg f Wassfahrz ua Zw	2811 12 000 kW	A	1	.	.	1	.	.
	St	A	-	.	X	-	.	X
Dieselmot f Wasserfahrz m Leistg v >200-1000kW	2811 13 150 kW	A	1	.	.	1	.	.
	St	A	-	.	X	-	.	X
Dieselmot f Wasserfahrz m Leistung von >1000kW	2811 13 190 kW	A	2	.	.	2	.	.
	St	A	-	.	X	-	.	X
Dieselmotoren für Schienenfahrzeuge	2811 13 200 kW	A	1	.	.	1	.	.
	St	A	-	.	X	-	.	X
Industriedieselmotoren m Leistung von <= 15kW	2811 13 310 kW	A	1	.	.	1	.	.
	St	A	-	.	X	-	.	X
Industriedieselmotoren m Leistung v >15-30kW	2811 13 330 kW	A	1	.	.	1	.	.
	St	A	-	.	X	-	.	X
Industriedieselmotoren m Leistung v >30-50 kW	2811 13 350 kW	A	1	.	.	1	.	.
	St	A	-	.	X	-	.	X
Industriedieselmotoren m Leistung v >50-100kW	2811 13 370 kW	A	1	.	.	1	.	.
	St	A	-	.	X	-	.	X
Industriedieselmotoren m Leistung v >100-200kW	2811 13 530 kW	A	1	.	.	1	.	.
	St	A	-	.	X	-	.	X
Industriedieselmotoren m Leistung v >200-300kW	2811 13 550 kW	A	1	.	.	1	.	.
	St	A	-	.	X	-	.	X

Vierteljährliche Produktionserhebung in Bayern  
 Noch: "Produktion des Verarbeitenden Gewerbes, Bergbaus und der Gewinnung von Steinen und Erden"

2013 und 2014

Erzeugnis	Melde-Nr. GP2009	Maß- einheit	Art der Pro- duk- tion	P R O D U K T I O N					
				Art der Produktion: A = Zum Absatz bestimmt W = Zur Weiterverarbeitung bestimmt					
				2013			2014		
				Be- trie- be	Menge	Wert	Be- trie- be	Menge	Wert
						1000 EUR			1000 EUR
				1	2	3	4	5	6

Noch: Verarbeitendes Gewerbe

Noch: Maschinen

Noch: Nicht wirtschaftszweigspezifische Maschinen

Noch: Verbrennungsmotoren und Turbinen

Industriedieselmotoren m Leistung v >300-500kW	2811 13 570	St kW	A	1	.	X	1	.	X
			A	1	.	.	1	.	.
			W	-	.	X	-	.	X
		St	A	1	.	X	1	.	X
Industriedieselmotoren m Leistung v >500-1000kW	2811 13 730	kW	A	1	.	.	1	.	.
			W	-	.	X	-	.	X
		St	A	1	.	X	1	.	X
Industriedieselmotoren m Leistung v >1000kW	2811 13 750	kW	A	1	.	.	1	.	.
			W	-	.	X	-	.	X
		St	A	1	.	X	1	.	X
Wasserdampfturbinen f d Ant v elektr Generatoren	2811 21 500	kW	A	1	.	.	1	.	.
			W	-	.	X	-	.	X
		St	A	1	.	X	1	.	X
Wasserturbinen u -räder	2811 22 000	kW	A	2	.	.	2	.	.
		St	A	2	.	X	2	.	X
Teile für Dampfturbinen	2811 31 000	EUR	A	6	X	.	6	X	157 145
Teile u Regler für Was- serturbinen und -räder	2811 32 000	EUR	A	2	X	.	2	X	.
Teile für Gasturbinen	2811 33 000	EUR	A	3	X	5 466	3	X	3 592
Zylinder -blöcke -mäntel	2811 41 001	kg	A	1	.	.	2	.	.
-köpfe f Kolbverbrm etc			W	-	.	X	-	.	X
Stangen Kolben Ringe f	2811 41 004	kg	A	2	.	.	2	.	.
Kolbverbrm etc			W	-	.	X	-	.	X
Vergaser Einspritz- systeme f Kolbverbrm etc	2811 41 007	kg	A	2	.	.	2	.	.
			W	-	.	X	-	.	X
And Teile f Kolbenver- brm etc	2811 41 009	EUR	A	13	X	1 226 409	16	X	1 072 310
Stangen Kolben Ringe f	2811 42 001	kg	A	2	.	.	2	.	.
Kolbverbrmot Selbstzündg			W	-	.	X	-	.	X
Einspritzsyst f Kolben- verbrmot m Selbstz f Kfz	2811 42 005	kg	A	3	.	.	3	424 426	12 588
And Einsprysyst f Kolben- verbrmot Selbstz o f Kfz	2811 42 007	kg	A	2	.	.	2	.	.
			W	-	.	X	-	.	X
And Teile f Kolbenverbr- mot m Selbstzündg	2811 42 008	EUR	A	11	X	850 455	12	X	829 116
Verbrennungsmotoren und Turbinen	2811		A	34	X	3 559 476	38	X	3 778 478

Hydraulische u pneumat Komponenten u Systeme

And Hydrozylind Wasser- kraftmasch linear arb	2812 11 300	St	A	14	573 826	130 672	14	542 100	132 515
Druckluftmotoren linear	2812 11 800	St	A	1	.	.	2	.	.
arbeit Pneumatikzylinder			W	-	.	X	-	.	X
Rotierend hydraul pneum	2812 12 000	St	A	4	.	.	3	.	.
Motor Wasser- Dampfmasch			W	-	-	X	-	.	X
Axialkolbenpumpen	2812 13 203	St	A	5	.	.	4	.	.
And Hydrokolbenpumpen	2812 13 208	St	A	2	.	.	2	.	.
zB Radialkolbenpumpen			W	-	.	X	-	.	X
Zahnrad-Hydropumpen	2812 13 500	St	A	6	.	.	6	.	.
Flügelzellen-Hydropumen	2812 13 800	St	A	1	.	.	2	.	.
Hydroventile	2812 14 500	kg	A	8	.	.	8	.	.
Pneumatikventile	2812 14 800	kg	A	3	.	.	4	.	.
Hydroaggregate oszillie- rende Verdrängerpumpen	2812 15 300	St	A	5	5 929	16 903	5	5 694	13 924
Hydroaggregate rotie- rende Verdrängerpumpen	2812 15 800	St	A	3	380	1 673	3	.	.
Hydrosysteme m Hydrozy- lindern	2812 16 300	St	A	6	68 374	80 571	6	73 330	89 177
Hydrosysteme m Hydmo- toren	2812 16 800	St	A	3	.	.	3	.	.
Teil f pneumatische An- triebe Zyl Mot oh Hyd	2812 20 003	EUR	A	4	X	18 493	5	X	11 693
Teil f hydraulische An- triebe Zylinder Motoren	2812 20 008	EUR	A	8	X	70 236	8	X	73 015
Teile f Wasser- Dampf- kraftm Stahltrieb etc	2812 20 009	EUR	A	1	X	.	-	X	-

Vierteljährliche Produktionserhebung in Bayern  
 Noch: "Produktion des Verarbeitenden Gewerbes, Bergbaus und der Gewinnung von Steinen und Erden"  
 2013 und 2014

Erzeugnis	Melde-Nr. GP2009	Maß- einheit	Art der Pro- duk- tion	P R O D U K T I O N Art der Produktion: A = Zum Absatz bestimmt W = Zur Weiterverarbeitung bestimmt					
				2013			2014		
				Be- trie- be	Menge	Wert	Be- trie- be	Menge	Wert
						1000 EUR			1000 EUR
				1	2	3	4	5	6
Noch: Verarbeitendes Gewerbe									
Noch: Maschinen									
Noch: Nicht wirtschaftszweigspezifische Maschinen									
Noch: Hydraulische u pneumat Komponenten u Systeme									
Hydraulische u pneumat Komponenten u Systeme	2812		A	40	X	1 821 692	43	X	1 874 367
Sonstige Pumpen und Kompressoren									
Handpumpen oh Flüssig- keitsmesser	2813 11 450 St		A	1	.	.	1	.	.
			W	-	.	X	-	.	X
Kraftst- Öl- oder Kühl- mittpump f Kolbverbrmot	2813 11 650 St		A	3	.	.	3	.	.
And Kolbenpumpen f Flüs- sigkeiten oh Betonpumpen	2813 12 500 St		A	3	.	.	3	.	.
And Zahnradpumpen f	2813 13 200 St		A	1	.	.	1	.	.
Flüssigkeiten			W	-	.	X	-	.	X
Schraubenspindelpumpen	2813 13 600 St		A	1	.	.	1	.	.
Exzentrerschneckenpumpen	2813 13 803 St		A	1	.	.	1	.	.
Andere rotierende Ver- drängerpumpen	2813 13 809 St		A	4	.	.	4	.	.
Tauchmotorpumpen ein- stufig	2813 14 130 St		A	2	.	.	2	.	.
			W	-	.	X	-	.	X
Tauchmotorpumpen mehr- stufig	2813 14 150 St		A	1	.	.	1	.	.
			W	-	.	X	-	.	X
Umlaufbeschleuniger f	2813 14 170 St		A	1	.	.	2	.	.
Heizungs-, Heißwasseranl			W	-	.	X	-	.	X
Kreiselpumpen Nennweite	2813 14 200 St		A	1	.	.	1	.	.
d Austrittstutz <=15mm			W	-	.	X	-	.	X
Kanalradpumpen u Seiten- kanalpumpen	2813 14 300 St		A	3	.	.	3	.	.
Radialkreispump ein- strömig i Blockbauweise	2813 14 510 St		A	2	.	.	2	.	.
			W	-	.	X	-	.	X
Radialkreispump ein- strömig n Blockbauweise	2813 14 530 St		A	3	.	.	3	.	.
Radialkreiselpump	2813 14 600 St		A	4	.	.	3	.	.
mehrstufig									
And Kreiselpumpen ohne	2813 14 713 St		A	2	.	.	2	.	.
Radial- Nennw <=600mm			W	-	.	X	-	.	X
And Kreiselpumpen mehr- stufig	2813 14 750 St		A	1	.	.	1	.	.
			W	-	.	X	-	.	X
And Flüssigkeitspumpe u	2813 14 800 St		A	2	.	.	3	.	.
Hebewerke f Flüssigkeit			W	-	.	X	-	.	X
Drehschieb- Sperrschieb-	2813 21 700 St		A	3	.	.	3	.	.
Molekularpumpen etc									
Vakuumpumpen oh Dreh- schieber- Diffusionspump	2813 21 900 St		A	6	.	.	6	.	.
Fahrbare Luftkompresso- ren	2813 24 000 St		A	1	.	.	1	.	.
			W	-	.	X	-	.	X
Turbokompressoren ein- stufig	2813 25 300 St		A	1	.	.	1	.	.
			W	-	.	X	-	.	X
Oszill Vkompr f Überdr	2813 26 300 St		A	1	.	.	1	.	.
v <=15bar Lm Std <=60m3			W	-	.	X	-	.	X
Oszill Vkompr f Überdr	2813 26 500 St		A	1	.	.	1	.	.
v <=15bar Lm Std >60m3			W	-	.	X	-	.	X
Oszill Vkompr f Überdr	2813 26 700 St		A	2	.	.	2	.	.
v >15bar Lm Std <=120m3			W	-	.	X	-	.	X
Oszill Vkompr f Überdr	2813 26 900 St		A	1	.	.	1	.	.
v >15bar Lm Std >120m3			W	-	.	X	-	.	X
Rotierende Verdränger- kompressoren einwellig	2813 27 300 St		A	1	.	.	1	.	.
			W	-	.	X	-	.	X
Schraubenkompressoren	2813 27 530 St		A	2	.	.	2	.	.
mehrwellig rotierend			W	-	.	X	-	.	X
And rotierende mehr- wellige Verdrängerkompr	2813 27 550 St		A	1	.	.	1	.	.
			W	-	.	X	-	.	X
Teile f Hydropumpen	2813 31 001 EUR		A	4	X	7 874	4	X	6 197
Teile f and rotierende	2813 31 002 EUR		A	10	X	.	9	X	.
Verdrängerpumpen									
Teile f and oszillierende	2813 31 003 EUR		A	1	X	.	2	X	.
Verdrängerpumpen									
Teile f and Kreisel- pumpen	2813 31 005 EUR		A	5	X	55 432	4	X	13 884

Vierteljährliche Produktionserhebung in Bayern  
 Noch: "Produktion des Verarbeitenden Gewerbes, Bergbaus und der Gewinnung von Steinen und Erden"  
 2013 und 2014

Erzeugnis	Melde-Nr. GP2009	Maß- einheit	Art der Pro- duk- tion	P R O D U K T I O N					
				Art der Produktion: A = Zum Absatz bestimmt W = Zur Weiterverarbeitung bestimmt					
				2013			2014		
				Be- trie- be	Menge	Wert	Be- trie- be	Menge	Wert
						1000 EUR			1000 EUR
				1	2	3	4	5	6

Noch: Verarbeitendes Gewerbe

Noch: Maschinen

Noch: Nicht wirtschaftszweigspezifische Maschinen

Noch: Sonstige Pumpen und Kompressoren

Teile f and Flüssig- keitspumpen u Hebewerke	2813 31 008 EUR		A	6	X	32 124	7	X	72 271
Teile f Ventilatoren	2813 32 002 EUR		A	6	X	3 046	6	X	3 621
Teile f Kältekompresso- ren	2813 32 005 EUR		A	1	X	.	1	X	.
Teile f and Luft- u Va- kuumpumpen Gaskompr etc	2813 32 009 EUR		A	8	X	85 762	9	X	91 052
Sonstige Pumpen und Kom- pressoren	2813		A	52	X	1 635 822	52	X	1 691 569

Armaturen

Rückschlagklappen und -vent a Eisen od Stahl	2814 11 603 kg		A	2	.	.	3	.	.
Rückschlagklappen und -vent n a Eisen od Stahl	2814 11 609 kg		W	-	.	X	-	.	X
Überdruck- und Sicherh- vent n a Eisen od Stahl	2814 11 808 kg		A	2	.	.	2	.	.
Einhandmischer für den Sanitärbereich	2814 11 808 kg		W	-	.	X	-	.	X
Zweigriffmischer für den Sanitärbereich	2814 12 331 kg		A	1	.	.	1	.	.
Thermostatarmaturen für den Sanitärbereich	2814 12 333 kg		W	-	.	X	-	.	X
Brausen u Zubehör	2814 12 335 kg		A	1	.	.	1	.	.
And Armaturen f Heizkör- per v Zentralheizungen	2814 12 353 kg		W	-	.	X	-	.	X
Stellventile	2814 12 550 kg		A	1	.	.	1	.	.
Drehkegelventile	2814 13 151 kg		W	-	.	X	-	.	X
Andere Regelventile ang	2814 13 157 kg		A	1	.	.	2	.	.
Schieber aus Gusseisen	2814 13 159 kg		A	2	.	.	2	.	.
Schieber aus Stahl	2814 13 330 kg		A	2	.	.	2	.	.
Ventile aus Gusseisen	2814 13 350 kg		A	2	.	.	2	.	.
Ventile a Stahl	2814 13 350 kg		A	1	.	.	1	.	.
Ventile nicht aus Eisen oder Stahl	2814 13 530 kg		A	2	.	.	3	1 719 425	48 926
Kugel- Kegel- u Zylind- erhähne a Gusseisen	2814 13 550 kg		A	3	.	.	3	.	.
Kugel- Kegel- u Zylind- erhähne a Stahl	2814 13 570 kg		W	-	.	X	-	.	X
Kugel- Kegel- u Zylind- erhähne a and Werkstoff	2814 13 733 kg		A	2	.	.	2	.	.
Klappen oh Rückschlag- klappen a Gusseisen	2814 13 735 kg		W	-	.	X	-	.	X
Klappen oh Rückschlag- klappen a Stahl	2814 13 735 kg		A	1	.	.	1	.	.
Klappen oh Rückschlag- klappen a and Werkstoff	2814 13 739 kg		W	-	.	X	-	.	X
Membranarmaturen	2814 13 739 kg		A	1	.	.	1	.	.
And Absperrarmaturen a Gusseisen oh Hähne	2814 13 753 kg		W	-	.	X	-	.	X
And Absperrarmaturen a Stahl oh Hähne	2814 13 753 kg		A	3	.	.	3	387 462	5 706
And Absperrarmaturen a and Werkstoffen oh Hähne	2814 13 755 kg		W	-	.	X	-	.	X
Überwachungsarmaturen	2814 13 755 kg		A	2	.	.	2	.	.
Ableiter Abscheider Be- und Entlüfter	2814 13 759 kg		W	-	.	X	-	.	X
Teile für Hydroventile	2814 13 770 kg		A	2	.	.	2	.	.
Teile f and Armaturen uä	2814 13 802 kg		W	-	.	X	-	.	X
App f Rohrleitungen etc	2814 13 802 kg		A	1	.	.	1	.	.
Armaturen	2814 13 803 kg		W	-	.	X	-	.	X
	2814 13 804 kg		A	2	.	.	2	.	.
	2814 13 804 kg		W	-	.	X	-	.	X
	2814 13 805 kg		A	2	.	.	2	.	.
	2814 13 805 kg		W	-	.	X	-	.	X
	2814 13 806 kg		A	1	.	.	1	.	.
	2814 20 001 EUR		W	-	.	X	-	.	X
	2814 20 009 EUR		A	3	X	7 378	3	X	6 901
	2814 20 009 EUR		A	5	X	33 563	6	X	39 680
	2814		A	24	X	501 917	26	X	559 337

Lager Getriebe Zahnräder u Antriebselemente

Kugellager	2815 10 300 kg		A	12	.	.	12	.	.
Kegelrollenlag einschl	2815 10 530 kg		A	5	.	.	5	.	.
Zusammstell a Kegeln etc									

Vierteljährliche Produktionserhebung in Bayern  
Noch: "Produktion des Verarbeitenden Gewerbes, Bergbaus und der Gewinnung von Steinen und Erden"

2013 und 2014

Erzeugnis	Melde-Nr. GP2009	Maß- einheit	Art der Pro- duk- tion	P R O D U K T I O N					
				Art der Produktion: A = Zum Absatz bestimmt W = Zur Weiterverarbeitung bestimmt					
				2013			2014		
				Be- trie- be	Menge	Wert	Be- trie- be	Menge	Wert
						1000 EUR			1000 EUR
				1	2	3	4	5	6
Noch: Verarbeitendes Gewerbe									
Noch: Maschinen									
Noch: Nicht wirtschaftszweigspezifische Maschinen									
Noch: Lager Getriebe Zahnräder u Antriebselemente									
Tonnenlager Pendelrol- lenlager	2815 10 550 kg	A	4	.	.	3	.	.	.
Zylinderrollenlager	2815 10 570 kg	A	6	.	.	6	.	.	.
Nadellager	2815 10 700 kg	A	3	.	.	3	.	.	.
And Wälzlager einschl kombinierter Wälzlager	2815 10 900 kg	A	8	1 026 613	63 816	7	1 448 041	63 325	.
Rollenketten f Fahrz Mo- ped u Krafr a Eisen etc	2815 21 300 kg	A	1	.	.	1	.	.	.
Andere Rollenketten a Ei- sen oder Stahl oh Fahrz	2815 21 500 kg	W	-	.	X	-	.	X	.
Andere Gelenkketten a Ei- sen oder Stahl oh Fahrz	2815 21 700 kg	A	2	.	.	2	.	.	.
Gelenkwellen	2815 22 500 kg	W	-	.	X	-	.	X	.
And Wellen oh Kurbeln u Gelenk- und Kurbelwellen	2815 22 700 kg	A	2	.	.	2	.	.	.
Lagergehäuse m einge- bautem Wälzlager	2815 23 300 kg	W	1	.	X	1	.	X	.
Lagergeh o eingeb Wälz- lager	2815 23 501 kg	A	6	3 589 007	19 973	5	.	.	.
Gleitlager u Lagerschale	2815 23 505 kg	A	6	.	.	7	5 655 393	75 868	.
Stirnradsgetriebe Zahn- radsgetriebe	2815 24 320 kg	A	8	6 890 576	122 690	8	6 800 022	123 408	.
Kegel- u Kegelstirnrads- getriebe Zahnradgetriebe	2815 24 330 kg	W	2	.	X	3	.	X	.
Schneckengetriebe	2815 24 340 kg	A	4	1 254 593	25 324	4	1 424 607	24 812	.
Zahnradgetriebe	2815 24 401 kg	A	5	7 016 961	71 938	6	.	.	.
Planetengetriebe	2815 24 403 kg	A	4	984 472	26 533	4	939 832	26 489	.
Zahnradgetriebe für stationäre Zwecke	2815 24 409 kg	A	1	.	.	1	.	.	.
Schaltgetriebe f Landma- schinen	2815 24 501 kg	W	-	.	X	-	.	X	.
Schaltgetriebe f and selbstfahrende Maschinen	2815 24 502 kg	A	1	.	.	1	.	.	.
Mechanische stufenlos regelbare Getriebe	2815 24 503 kg	W	-	.	X	-	.	X	.
Hydrostat -dynam stufen- los regelbare Getriebe	2815 24 508 kg	A	1	.	.	2	.	.	.
Kugel- oder Rollenroll- spindeln	2815 24 730 kg	W	-	.	X	-	.	X	.
And Getriebe oh Kugel- u Rollenrollspindeln	2815 24 750 kg	A	4	252 640	7 435	4	344 054	17 996	.
Schwungräder Riemen- u Seilscheiben	2815 25 000 kg	W	-	.	X	-	.	X	.
Elastische Kupplungen drehstarre Kupplungen	2815 26 001 kg	A	5	391 966	35 984	6	1 048 337	52 982	.
Reibungskupplungen und -bremsen	2815 26 005 kg	A	3	.	.	3	.	.	.
Freilaufkupplungen ein- schl Rücklaufsperrn	2815 26 007 kg	A	3	.	.	3	.	.	.
Andere Kupplungen	2815 26 009 kg	A	1	.	.	1	.	.	.
Kugeln Rollen u Nadeln für Wälzlager	2815 31 300 kg	A	6	15 144 208	111 869	6	16 675 333	132 758	.
And Teile f Wälzlager Spann- u Abziehhülsen	2815 31 500 EUR	A	5	X	.	5	X	.	.
Teile f Lagergehäuse v Wälzlager aller Art	2815 39 300 EUR	A	5	X	57 316	4	X	.	.
Kettenräder	2815 39 501 EUR	A	7	X	.	7	X	.	.
Stirnräder	2815 39 502 EUR	A	5	X	12 641	5	X	12 529	.
Kegelräder	2815 39 503 EUR	A	2	X	.	2	X	.	.
Schnecken u Schnecken- räder	2815 39 504 EUR	A	3	X	.	3	X	1 648	.
And Zahnräder u Zahn- stangen	2815 39 505 EUR	A	4	X	6 092	4	X	6 757	.
Teile für Getriebe	2815 39 506 EUR	A	13	X	346 162	14	X	358 027	.



Vierteljährliche Produktionserhebung in Bayern  
 Noch: "Produktion des Verarbeitenden Gewerbes, Bergbaus und der Gewinnung von Steinen und Erden"  
 2013 und 2014

Erzeugnis	Melde-Nr. GP2009	Maß- einheit	Art der Pro- duk- tion	P R O D U K T I O N					
				Art der Produktion: A = Zum Absatz bestimmt W = Zur Weiterverarbeitung bestimmt					
				2013			2014		
				Be- trie- be	Menge	Wert	Be- trie- be	Menge	Wert
						1000 EUR			1000 EUR
				1	2	3	4	5	6

Noch: Verarbeitendes Gewerbe

Noch: Maschinen

Noch: Nicht wirtschaftszweigspezifische Maschinen

Noch: Lager Getriebe Zahnräder u Antriebselemente

Teile für Kupplungen	2815 39 507	EUR	A	1	X	.	1	X	.
And Teile v Wellen Kur- beln Schwungrädern	2815 39 509	EUR	A	5	X	.	6	X	.
Lager Getriebe Zahnrä- der u Antriebselemente	2815		A	62	X	4 272 238	63	X	4 366 749
Nicht wirtschaftszweig- spezifische Maschinen	281		A	182	X	11 791 145	188	X	12 270 501

Sonst Maschinen f unspezifische Verwendung

Öfen u Brenner Teile dafür

Brenner für flüssigen Brennstoff	2821 11 300	St	A	1	.	.	1	.	.
Brenner für gasförmige Stoffe	2821 11 501	St	W	-	.	X	-	.	X
Automat Feuerungen mech Beschicker Roste etc	2821 11 700	St	A	2	.	.	1	.	.
Nicht elektr Ind- Labor- öfen z Schmelzen etc	2821 12 300	St	W	-	.	X	-	.	X
Nicht elektr Verbrenngs- ua n elekt Ind- Laböfen	2821 12 700	kg	A	4	29 056 622	106 970	4	19 176 133	89 714
Elektr Backöfen f Brot- fabriken Bäckereien etc	2821 13 300	St	A	2	.	.	2	.	.
And Widerstößen m in- direkter Beheizung	2821 13 510	kg	W	-	.	X	-	.	X
		St	A	2	.	X	2	.	X
Induktionsöfen	2821 13 530	kg	A	1	.	.	1	.	.
Öfen u App z Warmbe- handeln v Stoffen etc	2821 13 550	kg	A	1	.	X	1	.	X
		St	W	-	.	X	-	.	X
Infrarotöfen	2821 13 570	kg	A	2	.	X	2	.	X
		St	A	1	.	.	1	.	.
Teile f Brenner u auto- matische Feuerungen	2821 14 300	EUR	A	1	X	.	4	X	.
Teile f n elektr Ind- u Laboratoriumsöfen etc	2821 14 500	EUR	A	1	X	.	1	X	.
Teile f elektr Ind- La- boratoriumsöfen etc	2821 14 700	EUR	A	2	X	.	2	X	.
Öfen u Brenner Teile da- für	2821		A	18	X	265 088	18	X	241 001

Hebezeuge u Fördermittel

And Zugwinden u Spille m Kolbenverbrennungsmot	2822 12 503	St	A	1	.	.	1	.	.
And Zugwinden u Spille oh El u Kolbenverbmot	2822 12 700	St	W	-	.	X	-	.	X
Ortsfst Hebebühnen f Kraftfahrzeugwerkstätten	2822 13 300	St	A	2	.	.	2	.	.
Hubarbeitsbühnen	2822 13 501	St	W	-	.	X	-	.	X
Andere Hubwinden	2822 13 700	St	A	1	.	.	-	.	-
Konsol- od Wandlaufkrane	2822 14 200	St	A	3	.	.	3	.	.
Hubportale u Portalhub- kraftkarren Luftbereifg	2822 14 330	St	A	2	.	.	2	.	.
And Laufkrane Verlade- brücken etc	2822 14 350	St	W	-	.	X	-	.	X
Krankkraftkarren u andere selbstfahr Masch etc	2822 14 500	St	A	4	342	11 510	4	293	8 351
Andere Krane ang	2822 14 700	St	W	-	.	X	-	.	X
Elektrokraftkarren zum Heben auf Höhe >= 1 m	2822 15 130	St	A	3	.	.	3	.	.
And Elektrokraftkarren z Heben	2822 15 150	St	A	2	.	.	2	.	.
Selbstfahrende Karren n elektr z Heben	2822 15 300	St	W	-	.	X	-	.	X

Vierteljährliche Produktionserhebung in Bayern  
Noch: "Produktion des Verarbeitenden Gewerbes, Bergbaus und der Gewinnung von Steinen und Erden"

2013 und 2014

Erzeugnis	Melde-Nr. GP2009	Maß- einheit	Art der Pro- duk- tion	P R O D U K T I O N					
				Art der Produktion: A = Zum Absatz bestimmt W = Zur Weiterverarbeitung bestimmt					
				2013			2014		
				Be- trie- be	Menge	Wert	Be- trie- be	Menge	Wert
						1000 EUR			1000 EUR
				1	2	3	4	5	6

Noch: Verarbeitendes Gewerbe

Noch: Maschinen

Noch: Sonst Maschinen f unspezifische Verwendung

Noch: Hebezeuge u Fördermittel

Kraftkarren ohne Hebevorrichtung	2822 15 700 St	A	2	.	.	2	.	.
Personenaufzüge Geschw < 1,6 m/s	2822 16 301 St	A	3	.	.	3	.	.
Personenaufzüge Geschw >= 1,6 m/s	2822 16 302 St	A	1	.	.	1	.	.
Bauaufzüge	2822 16 303 St	A	1	.	.	1	.	.
And E-Aufzüge zB Förder- vorr m Körben Skips	2822 16 309 St	A	1	.	.	1	.	.
Hydraulisch Personenauf- züge Tragkraft <= 630 kg	2822 16 501 St	A	1	.	.	1	.	.
Hydraulisch Personenauf- züge Tragkraft > 630 kg	2822 16 502 St	A	1	.	.	1	.	.
Hydraulische Lastenauf- züge Tragkraft <= 2500kg	2822 16 504 St	A	1	.	.	1	.	.
Andere Personen- u Lastenaufzüge	2822 16 508 St	A	3	409	25 406	3	462	29 968
Rolltreppen u Rollsteige	2822 16 700 St	A	-	-	-	1	.	.
Pneumat Stetigförderer f Schüttgut	2822 17 330 St	A	1	.	.	1	.	.
And pneumat Stetigför- derer zB Rohrpostanlagen	2822 17 350 St	A	2	.	.	2	.	.
Band- oder Gurtförderer f Schüttgut f d Tagebau	2822 17 701 St	A	3	.	.	3	.	.
Band- oder Gurtförderer f Schüttgut n f Tagebau	2822 17 705 St	A	6	752	24 075	6	795	23 583
Band- oder Gurtförderer für Waren	2822 17 708 St	A	7	2 816	36 504	7	2 639	35 728
Scheibenrollenbahnen u and Rollenbahnen	2822 17 930 St	A	5	157	7 715	3	136	7 741
Andere Stetigförderer für Waren	2822 17 950 St	A	14	5 400	313 568	13	4 303	305 340
Seilschwebebahn Sessel- u Schlepplifte etc	2822 18 200 St	A	1	.	.	1	.	.
And Lademaschinen f d Landw zB Schlepperanbau	2822 18 500 St	A	1	.	.	1	.	.
Hubtische Ladebrücken	2822 18 903 St	A	2	.	.	-	.	.
Hubladebühnen	2822 18 905 St	A	2	.	.	-	.	.
Regalbediengeräte	2822 18 907 St	A	19	22 781	229 251	20	22 968	285 921
Maschinen etc z Heben	2822 19 301 EUR	A	10	X	338 143	10	X	359 318
Be- Entladen Fördern ang Teile f Kraftkarren mit Hebevorrichtung	2822 19 305 EUR	A	11	X	26 193	12	X	32 996
Teile f and Fördermasch f d Untertagebergbau	2822 19 308 EUR	A	1	X	.	1	X	.
Teile f and Fördermasch etc oh f Krane etc	2822 19 309 EUR	A	13	X	89 692	11	X	120 348
Teile für Förderkörbe	2822 19 503 EUR	A	1	X	.	1	X	.
Teile für Rolltreppen	2822 19 509 EUR	A	4	X	44 345	4	X	47 635
Personen- Lastenaufzüge	2822 19 700 EUR	A	1	X	.	1	X	.
Teile für Kraftkarren ohne Hebevorrichtung	2822 20 000 kg	A	3	.	.	3	.	.
Eimer Kübel Schaufeln Löffel etc f Krane etc	2822	A	99	X	3 164 342	100	X	3 385 340

Büromaschinen oh DV-Geräte u periphere Geräte

Registrierkassen auch	2823 13 001 St	A	1	.	.	-	-	-
Scannerkassen	2823 13 009 St	A	2	.	.	2	.	.
Frankiermasch Fahrkart- Eintrittsk-ausgmasch etc	2823 23 001 St	A	1	.	.	1	.	.
Adressier- Adressenprä- gemasch Briefsortier etc	2823 23 009 St	A	3	.	.	2	.	.
And Büromasch u -app Lo- cher Aktenvernichter etc		A	99	X	3 164 342	100	X	3 385 340

Vierteljährliche Produktionserhebung in Bayern  
 Noch: "Produktion des Verarbeitenden Gewerbes, Bergbaus und der Gewinnung von Steinen und Erden"  
 2013 und 2014

Erzeugnis	Melde-Nr. GP2009	Maß- einheit	Art der Pro- duk- tion	P R O D U K T I O N Art der Produktion: A = Zum Absatz bestimmt W = Zur Weiterverarbeitung bestimmt					
				2013			2014		
				Be- trie- be	Menge	Wert	Be- trie- be	Menge	Wert
						1000 EUR			1000 EUR
				1	2	3	4	5	6
Noch: Verarbeitendes Gewerbe									
Noch: Maschinen									
Noch: Sonst Maschinen f unspezifische Verwendung									
Noch: Büromaschinen oh DV-Geräte u periphere Geräte									
Teile Zub f Schreib- ua Büromasch au elek Schalt	2823 24 000	EUR	A	5	X	2 246	4	X	.
Teile f Büromasch etc zusgesetz elektr Schalt	2823 25 000	EUR	A	5	X	16 980	4	X	18 055
Büromaschinen oh DV-Ge- räte u periphere Geräte	2823		A	12	X	71 357	9	X	75 857
Handgeführte kraftbetr Werkzeuge Teile									
Elektr Handwerkz oh ex terne Energiequelle ang	2824 11 350	St	A	1	.	.	1	.	.
And elektr Handschleif- masch Schwingschleif etc	2824 11 502	St	W	-	.	X	-	.	X
And elektr Handwerkzeuge	2824 11 909	St	A	1	.	.	1	.	.
oh Akku-Werkz			W	-	.	X	-	.	X
Druckluftwerkz rotier f die Metallbearbeitung	2824 12 403	St	A	3	.	.	3	.	.
Druckluftwerkz rotier f Bergb Ind d Stein Erde	2824 12 406	St	A	1	.	.	1	.	.
And handgeführte Druck- luftwerkzeuge	2824 12 409	St	W	-	.	X	-	.	X
Handgef Wkz hydr od n elektr Motor	2824 12 800	St	A	1	.	.	1	.	.
Teile f elektrische	2824 12 800	St	W	-	.	X	-	.	X
Handwerkzeuge eingeb Mot	2824 21 000	EUR	A	2	.	.	2	.	.
Teile f handgef kraftb Wkz hydr od n el Motor	2824 21 000	EUR	W	-	.	X	-	.	X
Teile f handgef Druck- luftwerkz f Bergbau etc	2824 22 100	EUR	A	6	X	15 401	6	X	17 921
Handgeführte kraftbetr Werkzeuge Teile	2824 22 509	EUR	A	1	X	.	1	X	.
	2824 22 509	EUR	A	1	X	.	1	X	.
	2824		A	10	X	136 198	10	X	141 737
Kälte- u lufttechn Erzgn f gewerbliche Zwecke									
Wärmeaustauscher f lufttechnische Anlagen	2825 11 302	St	A	3	2 109	9 009	3	1 375	7 664
Wärmeaustauscher f chem u verwandte Industrien	2825 11 303	St	A	1	.	.	1	.	.
And Wärmeaustauscher f and Industrien	2825 11 307	St	W	-	.	X	-	.	X
App u Vorrichtungen f d Luft od and Gasverflüssg	2825 11 307	St	A	4	.	.	4	.	.
Klima- u Kompaktgeräte z Einbau i Wände Fenster	2825 11 500	St	A	1	.	.	1	.	.
Klimageräte Splitsysteme	2825 12 201	St	W	-	.	X	-	.	X
Klimageräte f Komfort	2825 12 201	St	A	2	.	.	2	.	.
v Personen in Kfz	2825 12 203	St	W	-	.	X	-	.	X
Klimageräte mit Kälteer- zeugungsanlage	2825 12 203	St	A	1	.	.	1	.	.
Klimageräte oh Kälte- erzeugungsanlage	2825 12 400	St	A	3	.	.	3	.	.
Andere Schaukühlmöbel	2825 12 500	St	A	1	.	.	1	.	.
Andere Kühlmöbel	2825 12 500	St	W	-	.	X	-	.	X
Wärmepumpen <= 15 kW	2825 12 700	St	A	7	46 785	308 673	7	47 343	308 286
Anschlussleistung	2825 13 350	St	A	2	.	.	2	.	.
Wärmepumpen > 15 kW	2825 13 500	St	A	8	45 403	81 865	7	56 031	91 824
Anschlussleistung	2825 13 801	St	A	6	45 882	152 495	6	46 379	153 110
Wärmepumpen > 15 kW	2825 13 809	St	A	4	689	15 023	4	1 048	17 659
Kompressorkälteerzgein- richt m Kondensator etc	2825 13 903	St	A	2	.	.	2	.	.
And Einricht Masch App u Geräte z Kälteerzeugung	2825 13 909	St	W	-	.	X	-	.	X
Feinstfilterapp z Fil- trieren od Reing v Luft	2825 14 103	St	A	3	.	.	3	.	.
And App z Filtrieren od Reinigen v Luft	2825 14 103	St	A	3	610	13 654	5	3 426	14 825
App z Filtr od Reing v and Gasen d katalyt Verf	2825 14 105	St	A	10	6 351	52 442	10	6 478	54 684
	2825 14 400	St	A	5	.	.	6	.	.

Vierteljährliche Produktionserhebung in Bayern  
Noch: "Produktion des Verarbeitenden Gewerbes, Bergbaus und der Gewinnung von Steinen und Erden"

2013 und 2014

Erzeugnis	Melde-Nr. GP2009	Maß- einheit	Art der Pro- duk- tion	P R O D U K T I O N					
				Art der Produktion: A = Zum Absatz bestimmt W = Zur Weiterverarbeitung bestimmt					
				2013			2014		
				Be- trie- be	Menge	Wert	Be- trie- be	Menge	Wert
						1000 EUR			1000 EUR
				1	2	3	4	5	6

Noch: Verarbeitendes Gewerbe

Noch: Maschinen

Noch: Sonst Maschinen f unspezifische Verwendung

Noch: Kälte- u lufttechn Erzgn f gewerbliche Zwecke

App z Filtr od Reinigen v Gas d elektrostst Verf	2825 14 701 St	A	1	.	.	1	.	.
App z Filtr od Reinigen v Gasen d therm Verf	2825 14 702 St	A	-	-	-	1	.	.
App z Filtr od Reinigen v Gasen d and Verf	2825 14 709 St	A	5	5 268	80 850	5	5 102	79 264
Axialventilatoren> 125 W	2825 20 300 St	A	4	.	.	3	.	.
Zentrifugalventilatoren > 125 W	2825 20 500 St	A	4	.	.	4	1 608	5 313
Andere Ventilatoren > 125 W	2825 20 700 St	A	7	19 054	6 610	6	18 979	6 587
Teile f Klimageräte	2825 30 100 EUR	A	7	X	20 379	5	X	.
And Teile f Haushalts- kühlchränke etc	2825 30 701 EUR	A	1	X	.	1	X	.
And Teile f Wärmepumpen ua Einr etc Kälteerzeug	2825 30 708 EUR	A	3	X	72 199	3	X	66 988
Teile f Wärmeaustauscher f lufttech Anl etc	2825 30 802 EUR	A	3	X	.	3	X	.
Teile f App z Behandeln v Stoff etc f Nahrungsm	2825 30 805 EUR	A	2	X	.	2	X	.
Teile f App z Behandeln v Stoff etc f chem Ind	2825 30 806 EUR	A	3	X	.	6	X	31 750
Teile für Trockner	2825 30 807 EUR	A	6	X	2 487	6	X	3 494
Teile f Destillier- Rek- tifizier- ua App u Vorr	2825 30 808 EUR	A	9	X	150 506	9	X	146 793
Kälte- u lufttechn Erzgn f gewerbliche Zwecke	2825	A	88	X	3 288 633	89	X	3 116 797

Sonst nicht wirtschaftszweigspezifische Masch

Generator- u Wassergas- erzg Acetylenentwickl uä	2829 11 003 St	A	1	.	.	1	.	.
Destillier- und Rekti- fizierapparate	2829 11 008 St	A	2	.	.	2	.	.
App z Filtr etc v Trink- u Brauchwasser chemisch	2829 12 302 St	A	2	.	.	2	.	.
App z Filtr od Reinigen v Abwasser chemisch	2829 12 304 St	A	3	.	.	2	.	.
App z Filtr etc v Trink- u Brauchwasser n chem	2829 12 307 St	A	7	.	.	7	.	.
App z Filtr od Reinigen v Abwasser n chemisch	2829 12 309 St	A	6	.	.	7	.	.
App z Filtr od Reinig v Flüssigk f d chem Ind	2829 12 703 St	A	3	109	52 987	3	72	35 485
App z Filtr od Reinig v Flüssigk f Ind n Chemie	2829 12 705 St	A	1	.	.	1	.	.
Öl- u Kraftstofffilter f Kolbenverbrennungsmotor	2829 13 300 St	A	2	.	.	2	.	.
Luftansaugfilter für Kolbenverbrennungsmotor	2829 13 500 St	A	3	.	.	3	.	.
Masch z Reinig etc v Packmitteln f Getränke	2829 21 203 St	A	2	.	.	2	.	.
Masch z Reinig etc v Packmitteln n f Getränke	2829 21 209 St	A	2	.	.	2	.	.
Abfüllmasch etc f Ge- tränkepackungen etc	2829 21 501 St	A	1	.	.	1	.	.
And Masch z Abfüll flüs- sig past Füllgüter etc	2829 21 502 St	A	6	.	.	6	.	.
Masch z Füllen flexi- bler Packmittel	2829 21 504 St	A	4	.	.	4	.	.
Verschleißmasch f form- stabile u flex Packmitt	2829 21 505 St	A	1	.	.	1	.	.
Kalt- u Wärmiefzieh- Füll- u Verschleißmasch	2829 21 506 St	A	1	.	.	1	.	.
And Form- Füll- u Ver- schleißmaschinen	2829 21 507 St	A	3	100	22 685	3	94	20 805

Vierteljährliche Produktionserhebung in Bayern  
 Noch: "Produktion des Verarbeitenden Gewerbes, Bergbaus und der Gewinnung von Steinen und Erden"  
 2013 und 2014

Erzeugnis	Melde-Nr. GP2009	Maß- einheit	Art der Pro- duk- tion	P R O D U K T I O N					
				Art der Produktion: A = Zum Absatz bestimmt W = Zur Weiterverarbeitung bestimmt					
				2013			2014		
				Be- trie- be	Menge	Wert	Be- trie- be	Menge	Wert
						1000 EUR			1000 EUR
				1	2	3	4	5	6
Noch: Verarbeitendes Gewerbe									
Noch: Maschinen									
Noch: Sonst Maschinen f unspezifische Verwendung									
Noch: Sonst nicht wirtschaftszweigspezifische Masch									
Etikettier- ua Ausstatt-	2829 21 509	St	A	5	.	.	5	2 457	164 844
masch App z Vers v Getr									
Einschlag- u Einwickel-	2829 21 801	St	A	3	.	.	3	.	.
masch oh Sammelverpack									
Kartonierer	2829 21 803	St	A	2	.	.	2	.	.
Sammelpackmasch für Ge-	2829 21 805	St	A	2	.	.	2	.	.
etränkepackungen			W	-	.	X	-	.	X
And Sammelpackmaschinen	2829 21 806	St	A	5	243	37 809	5	303	51 039
Umreifungs- und Umschnü-	2829 21 808	St	A	4	862	13 863	3	730	11 803
runngsmaschinen									
Andere Verpackungsma-	2829 21 809	St	A	8	.	.	8	.	.
schinen ang									
Feuerlöschgeräte und	2829 22 101	St	A	1	.	.	1	.	.
-anlagen <= 21 kg			W	-	.	X	-	.	X
And Feuerlöscher auch m	2829 22 109	St	A	1	.	.	1	.	.
Füllung > 21kg			W	-	.	X	-	.	X
Spritzpistolen uä Appa-	2829 22 203	St	A	1	.	.	1	.	.
rate f Lacke Farben Leim			W	-	.	X	-	.	X
And Spritzpistolen uä	2829 22 209	St	A	1	.	.	1	.	.
Apparate			W	-	.	X	-	.	X
Wasserstrahlapparate m	2829 22 301	St	A	4	.	.	4	.	.
eingebautem Motor									
And Strahlapparate m	2829 22 304	St	A	1	.	.	1	.	.
Druckluft betrieben			W	-	.	X	-	.	X
Spritz- u Sprühautomat	2829 22 403	St	A	2	.	.	2	.	.
etc f Lacke Farben Leime			W	-	.	X	-	.	X
Spritz- und Sprühgeräte	2829 22 408	St	A	4	.	.	4	3 665	261 567
ang									
Metalloplastische Dich-	2829 23 001	kg	A	1	.	.	1	.	.
tungen f Kfz			W	-	.	X	-	.	X
Mechanische Dichtungen	2829 23 005	kg	A	5	.	.	4	.	.
Gleitringdichtungen									
Waagen f Stetigförd z	2829 31 300	St	A	1	.	.	1	.	.
kontinuierlichen Wiegen			W	-	.	X	-	.	X
Absack- Abfüllwaagen	2829 31 800	St	A	2	.	.	2	.	.
etc z Verwieg konst Gew			W	-	.	X	-	.	X
Haushalts- u Personen-	2829 32 000	St	A	1	.	.	1	.	.
waagen Säuglingswaagen			W	-	.	X	-	.	X
Plattformwaagen Brück-	2829 39 301	St	A	1	.	.	1	.	.
waagen Höchstl <= 5000kg			W	-	.	X	-	.	X
Brückenwaagen Kfzwaagen	2829 39 305	St	A	1	.	.	1	.	.
f Höchstlast > 5000 kg			W	-	.	X	-	.	X
Andere Waagen einschl	2829 39 309	St	A	2	.	.	1	.	.
Brief- Einzelkompwaagen			W	-	.	X	-	.	X
Maßstäbe Maßbänder Line-	2829 39 750	St	A	4	1 890 715	17 802	4	1 939 514	19 731
ale m Maßeinteilung									
And Längenmessinstrumen-	2829 39 790	EUR	A	1	X	.	1	X	.
te u Geräte f Handgebr									
Zentrifugen f d chem u	2829 41 002	St	A	2	.	.	2	.	.
verwandte Industrie			W	-	.	X	-	.	X
Zentrifugen für andere	2829 41 009	St	A	1	.	.	1	.	.
Industrien			W	-	.	X	-	.	X
Kalander u Walzwerke oh	2829 42 000	St	A	1	.	.	1	.	.
f Metall u Glas			W	-	.	X	-	.	X
Warenverkaufsautomaten	2829 43 300	St	A	1	.	.	1	.	.
m Heiz- od Kühlvorricht			W	-	.	X	-	.	X
And Warenverkaufsauto-	2829 43 500	St	A	1	.	.	1	.	.
maten einschl Geldwechsl			W	-	.	X	-	.	X
Gewerbliche Geschirr-	2829 50 000	St	A	1	.	.	1	.	.
spülmaschinen			W	-	.	X	-	.	X
Wasserrückkühlvorrich-	2829 60 300	St	A	1	.	.	1	.	.
tungen u -app etc			W	-	.	X	-	.	X
App u Vorricht z Auf-	2829 60 500	St	A	5	.	.	5	646	158 174
dampf v Metall im Vakuum									
And App Behandl v Stoff	2829 60 901	St	A	5	.	.	5	.	.
d Tempänd für chem Indu									
And App Behandl v Stoff	2829 60 905	St	A	1	.	.	1	.	.
d Tempänd f Schlachthöfe			W	-	.	X	-	.	X

Vierteljährliche Produktionserhebung in Bayern  
 Noch: "Produktion des Verarbeitenden Gewerbes, Bergbaus und der Gewinnung von Steinen und Erden"  
 2013 und 2014

Erzeugnis	Melde-Nr. GP2009	Maß- einheit	Art der Pro- duk- tion	P R O D U K T I O N					
				Art der Produktion: A = Zum Absatz bestimmt W = Zur Weiterverarbeitung bestimmt					
				2013			2014		
				Be- trie- be	Menge	Wert	Be- trie- be	Menge	Wert
						1000 EUR			1000 EUR
				1	2	3	4	5	6

Noch: Verarbeitendes Gewerbe

Noch: Maschinen

Noch: Sonst Maschinen f unspezifische Verwendung

Noch: Sonst nicht wirtschaftszweigspezifische Masch

And App Behandl v Stoff	2829 60 906 St	A	1	.	.	1	.	.
Tempänd f and Nahrmitind		W	-	.	X	-	.	X
And App Behandl v Stoff	2829 60 909 St	A	3	.	.	3	.	.
d Tempänd f Bauind uä								
And Autogenmasch etc ua	2829 70 900 St	A	1	.	.	2	.	.
n elek Masch z Löt etc		W	-	.	X	-	.	X
Teile v Generatorgas-	2829 81 000 EUR	A	1	X	.	1	X	.
Wassergaserzeugern etc								
Teile v Zentrifugen ein-	2829 82 200 EUR	A	5	X	40 340	5	X	48 942
schl Trockenschleudern								
Teile v App z Filtr v	2829 82 503 EUR	A	7	X	25 947	6	X	18 833
Gasen								
Teile v App z Filtr v	2829 82 505 EUR	A	6	X	28 759	7	X	23 575
Flüssigkeiten								
Andere Teile f Kalander	2829 83 150 EUR	A	1	X	.	1	X	.
u Walzwerke								
Teile für Waagen auch	2829 83 200 EUR	A	4	X	13 295	4	X	14 072
Gewichte								
Teile v mech App z Vert	2829 83 401 EUR	A	1	X	.	1	X	.
v Flüssigk f d Landw etc								
And Teile v mech App z	2829 83 405 EUR	A	8	X	18 949	8	X	19 200
Vert v Flüssigkeiten								
Teile f Warenverkaufs-	2829 83 500 EUR	A	1	X	.	1	X	.
automaten								
And Teile f Masch App u	2829 84 000 EUR	A	16	X	94 250	19	X	104 044
Geräte f unspez Verwend								
Teile f Haushaltge-	2829 85 103 EUR	A	2	X	.	2	X	.
schirrspülmaschinen								
Teile f gewerbliche	2829 85 105 EUR	A	2	X	.	2	X	.
Geschirrspülmaschinen								
Teile f Verpackungsma-	2829 85 207 EUR	A	5	X	.	4	X	.
schinen f Getränke								
Teile f andere Verpack-	2829 85 208 EUR	A	19	X	121 536	18	X	123 966
ungsmaschinen								
Teile v n elek Masch etc	2829 86 000 EUR	A	2	X	.	1	X	.
z Löten od Schweiß etc								
Sonst nicht wirtschafts-	2829	A	146	X	4 238 319	147	X	4 377 599
zweigspezifische Masch								
Sonst Maschinen f un-	282	A	342	X	11 163 938	343	X	11 338 331
spezifische Verwendung								

Maschinen für die Land- u Forstwirtschaft

Acker- u Forstschlepper	2830 21 000 St	A	1	.	.	1	.	.
Motorleistung <= 37 kW		W	-	.	X	-	.	X
Acker- u Forstschlepper	2830 22 000 St	A	1	.	.	1	.	.
Motorleistung > 37-59 kW		W	-	.	X	-	.	X
Acker- u Forstschlepper	2830 23 300 St	A	1	.	.	1	.	.
Motorleistung > 59-75 kW		W	-	.	X	-	.	X
Acker- u Forstschlepper	2830 23 500 St	A	1	.	.	1	.	.
Motorleistung > 75-90 kW		W	-	.	X	-	.	X
Acker- u Forstschlepper	2830 23 700 St	A	3	.	.	3	.	.
Motorleistung > 90 kW								
Grubber Kultivatoren au	2830 32 100 St	A	2	.	.	2	.	.
Fräsen u Zinkenrotoren		W	-	.	X	-	.	X
Scheibeneggen	2830 32 200 St	A	1	.	.	1	.	.
Einzelkorndrillgeräte	2830 33 330 St	A	1	.	.	1	.	.
u -masch m Zentralantr		W	-	.	X	-	.	X
Andere Sämaschinen	2830 33 350 St	A	2	.	.	2	.	.
Düngestreuer mineral u	2830 34 300 St	A	2	.	.	2	.	.
chem Düngemittel etc		W	-	.	X	-	.	X
And Masch f Land- und	2830 39 000 St	A	3	.	.	3	544	13 427
Forstwirtschaft Garten etc								
Motormäher	2830 51 300 St	A	1	.	.	1	.	.
Mähmasch f Schleppanb od	2830 51 530 St	A	1	.	.	2	.	.
-zug horiz Schneidwerk		W	-	.	X	-	.	X
Rech- u Zettwender ein-	2830 52 003 St	A	1	.	.	1	.	.
schl Kreiselzettwender		W	-	.	X	-	.	X

Vierteljährliche Produktionserhebung in Bayern  
Noch: "Produktion des Verarbeitenden Gewerbes, Bergbaus und der Gewinnung von Steinen und Erden"

2013 und 2014

Erzeugnis	Melde-Nr. GP2009	Maß- einheit	Art der Pro- duk- tion	P R O D U K T I O N					
				Art der Produktion: A = Zum Absatz bestimmt W = Zur Weiterverarbeitung bestimmt					
				2013			2014		
				Be- trie- be	Menge	Wert	Be- trie- be	Menge	Wert
						1000 EUR			1000 EUR
				1	2	3	4	5	6

Noch: Verarbeitendes Gewerbe

Noch: Maschinen

Noch: Maschinen für die Land- u Forstwirtschaft

And Heuerntemaschinen	2830 52 008 St	A	1	.	.	1	.	.
-apparate u -geräte		W	-	.	X	-	.	X
Rübenköpf- und andere	2830 54 500 St	A	2	.	.	2	.	.
Rübenerntemaschinen		W	-	.	X	-	.	X
Feldhäcksler für Schlep-	2830 59 450 St	A	1	.	.	-	-	-
peranbau		W	-	.	X	-	-	X
And Erntemaschinen u	2830 59 907 St	A	1	.	.	1	.	.
-geräte ang		W	-	.	X	-	.	X
App z Besprengen f d	2830 60 100 St	A	1	.	.	1	.	.
Landwirtsch od Gartenb		W	-	.	X	-	.	X
Tragb App z Vt v Flüssk	2830 60 300 St	A	1	.	.	1	.	.
f Landwirt od Gartenb		W	-	.	X	-	.	X
Spritz- Sprüh- u Stäube-	2830 60 500 St	A	2	.	.	2	.	.
ger f Schleppanb od -zug		W	-	.	X	-	.	X
And Spritz- Sprüh- und	2830 60 900 St	A	2	.	.	2	.	.
Stäubeger f Landwirt		W	-	.	X	-	.	X
Stallungstreuer	2830 70 403 St	A	1	.	.	1	.	.
And Anhänger f land-	2830 70 405 St	A	4	3 269	61 603	5	3 972	74 527
wirtsch Zw m Selbstl etc								
And Masch App u Geräte	2830 83 005 St	A	1	.	.	1	.	.
für die Futterbereitung		W	-	.	X	-	.	X
Holz-Erntemaschinen und	2830 86 300 St	A	1	.	.	1	.	.
Bearbeitungsmaschinen		W	-	.	X	-	.	X
And Masch Apparate	2830 86 502 St	A	3	.	.	3	.	.
Geräte f d Tierhaltung								
And Masch etc f Land- u	2830 86 503 St	A	3	.	.	3	.	.
Forstwirtschaft Gartenb etc								
Teile f Mähdrescher u	2830 91 001 EUR	A	2	X	.	2	X	.
Maiserntemaschinen								
Teile für Erntemasch	2830 91 008 EUR	A	5	X	10 069	6	X	13 662
-apparate u -geräte ang								
And Teile f Masch f Bo-	2830 92 009 EUR	A	2	X	.	2	X	.
denbearb u Pflanzenpfleg								
Teile f Holz-Ernte- u	2830 93 803 EUR	A	2	X	.	2	X	.
-Bearbeitungsmaschinen								
And Teile f Masch etc f	2830 93 805 EUR	A	8	X	38 878	7	X	36 314
Land- Forstwsch Gartenb								
Teile f Melk- und Mol-	2830 94 000 EUR	A	2	X	.	2	X	.
kereimaschinen ang								
Maschinen für die Land-	283	A	35	X	1 351 035	34	X	1 218 573
u Forstwirtschaft								

Werkzeugmaschinen

Werkzeugmaschinen f d Metallbearb Teile dafür

Laserschneidmaschinen	2841 11 101 St	A	1	.	.	2	.	.
Laserbeschriftungsma-	2841 11 103 St	A	2	.	.	1	.	.
schinen		W	-	.	X	-	.	X
Sonst Laser- Licht- ua	2841 11 109 St	A	1	.	.	1	.	.
Photonenstrahlwerkzmasch		W	-	.	X	-	.	X
Werkzgmach z Abtr v	2841 11 700 St	A	3	102	37 560	3	117	27 187
Stoff elektchem Verf etc								
Bearbzentren horizon Arb	2841 12 202 St	A	1	.	.	1	.	.
bereich xyz<0,3m³		W	-	.	X	-	.	X
Bearbzentren horizon Arb	2841 12 204 St	A	1	.	.	1	.	.
bereich xyz 0,3m³-1,2m³		W	-	.	X	-	.	X
Bearbzentren horizon Arb	2841 12 206 St	A	1	.	.	1	.	.
bereich xyz>1,2m³		W	-	.	X	-	.	X
Bearbzentren nicht horiz	2841 12 402 St	A	1	.	.	1	.	.
Arbbereich xyz<0,3m³		W	-	.	X	-	.	X
Bearbzentren nicht horiz	2841 12 404 St	A	1	.	.	1	.	.
Arbbereich xyz>=0,3m³		W	-	.	X	-	.	X
Transferlinien f Metall-	2841 12 702 St	A	1	.	.	1	.	.
bearbeitung		W	-	.	X	-	.	X
Horizontale Ein- u Mehr-	2841 21 270 St	A	1	.	.	1	.	.
spindeldrehautomaten NC		W	-	.	X	-	.	X
Horiz-Drehmasch ang NC	2841 21 290 St	A	2	.	.	2	.	.
Horizontale Drehmasch	2841 21 400 St	A	3	.	.	3	.	.
nicht NC								

Vierteljährliche Produktionserhebung in Bayern  
 Noch: "Produktion des Verarbeitenden Gewerbes, Bergbaus und der Gewinnung von Steinen und Erden"

2013 und 2014

Erzeugnis	Melde-Nr. GP2009	Maß- einheit	Art der Pro- duk- tion	P R O D U K T I O N					
				Art der Produktion: A = Zum Absatz bestimmt W = Zur Weiterverarbeitung bestimmt					
				2013			2014		
				Be- trie- be	Menge	Wert	Be- trie- be	Menge	Wert
						1000 EUR			1000 EUR
				1	2	3	4	5	6
Noch: Verarbeitendes Gewerbe									
Noch: Maschinen									
Noch: Werkzeugmaschinen									
Noch: Werkzeugmaschinen f d Metallbearb Teile dafür									
Einspindlige Vertikal- drehmasch u Drehzentren	2841 21 601 St		A	2	.	.	2	.	.
And Vertik-Drehmaschinen	2841 21 609 St		W	-	.	X	-	.	X
u -Drehzentren			A	5	127	20 733	5	125	10 996
Bohrmaschinen numerisch	2841 22 130 St		A	1	.	.	1	.	.
gest f d Metallbearb			W	-	.	X	-	.	X
Universalfräsmasch num	2841 22 230 St		A	3	.	.	3	.	.
gest f d Metallbearb									
And Fräsmaschinen NC	2841 22 250 St		A	1	.	.	1	.	.
Senkrechtfräsm etc Metb			W	-	.	X	-	.	X
Bohrmaschinen Werkzg-	2841 22 350 St		A	1	.	.	1	.	.
maschinen f Met n NC			W	-	.	X	-	.	X
Ausbohr komb Ausbohr-	2841 22 400 St		A	1	.	.	1	.	.
u Fräsmasch Met NC			W	-	.	X	-	.	X
Flach- Planschleifm NC	2841 23 050 St		A	4	156	24 326	4	.	.
Einst >=0,01mm Metbearb									
Außen-Rundschleifmaschi-	2841 23 151 St		A	1	.	.	1	.	.
nen NC Met Einst>=0,01mm			W	-	.	X	-	.	X
Innen-Rundschleifmaschi-	2841 23 155 St		A	1	.	.	1	.	.
nen NC Met Einst>=0,01mm			W	-	.	X	-	.	X
And Schleifmaschinen NC	2841 23 250 St		A	2	.	.	2	.	.
Einst >=0,01mm Metbearb			W	-	.	X	-	.	X
Rundschleifmasch n NC	2841 23 450 St		A	1	.	.	1	.	.
Einst >=0,01mm Mbear			W	-	.	X	-	.	X
Andere Schleifmaschinen	2841 23 550 St		A	2	.	.	2	.	.
Werkzgschleif- u Schärf-	2841 23 650 St		A	3	.	.	3	.	.
masch NC f Metallbearb									
Werkzgschleif- u Schärfm	2841 23 750 St		A	1	.	.	1	.	.
nicht NC f Metallbearb			W	-	.	X	-	.	X
Hon- u Läppmaschinen für	2841 23 850 St		A	1	.	.	1	.	.
die Metallbearbeitung			W	-	.	X	-	.	X
And Werkzeugmasch z Ent-	2841 23 950 St		A	4	.	.	5	.	.
graten Polieren etc									
Räummaschinen NC Metall-	2841 24 100 St		A	1	.	.	1	.	.
bearb			W	-	.	X	-	.	X
Verzahn- Zahnfertgbearb-	2841 24 301 St		A	2	.	.	2	.	.
masch f Fräs- Wälzstverf			W	-	.	X	-	.	X
Schleif- Läpp- Polier-	2841 24 308 St		A	4	.	.	4	.	.
masch etc f Verzahnungen									
Kreissägemaschinen nicht	2841 24 702 St		A	1	.	.	1	.	.
NC Metbearb			W	-	.	X	-	.	X
And Sägemaschinen Band-	2841 24 705 St		A	1	.	.	1	.	.
sägemasch nicht NC Metb			W	-	.	X	-	.	X
Trennmaschinen	2841 24 707 St		A	2	.	.	1	.	.
And Wekzgm f spanabh	2841 24 900 St		A	1	.	.	1	.	.
Metallbearbeitung ang			W	-	.	X	-	.	X
Biege- Abkantmasch etc z	2841 31 200 St		A	4	544	134 439	4	542	150 316
Bearb v Flacherzeugn NC									
Biege- Abkant- Richtma-	2841 31 609 St		A	3	.	.	2	.	.
sch Bearb and Flacherzg			W	-	.	X	-	.	X
Biege- Abkant- Richtma-	2841 31 800 St		A	1	.	.	-	-	-
sch n f Flacherzg n NC			W	-	.	X	-	-	X
Scheren einschl Pressen	2841 32 200 St		A	3	211	2 292	3	95	1 543
NC f Metallbearbeitung									
Lochstanz etc au Pressen	2841 32 400 St		A	1	.	.	-	-	-
komb Scheren NC f Metb			W	-	.	X	-	-	X
Scheren nichthydraulisch	2841 32 609 St		A	2	.	.	2	.	.
n NC Metallbearbeitung			W	-	.	X	-	.	X
Freiformschm- od Gesenk-	2841 33 100 St		A	1	.	.	1	.	.
schmmasch etc NC			W	-	.	X	-	.	X
Pressen z Formen v Me-	2841 33 300 St		A	2	.	.	1	.	.
tallpulver f Sintern etc			W	-	.	X	-	.	X
Andere hydraulische	2841 33 403 St		A	1	.	.	2	.	.
Pressen NC			W	-	.	X	-	.	X
Nichthydraulische Pres-	2841 33 700 St		A	1	.	.	1	.	.
sen NC f Metallbearb			W	-	.	X	-	.	X
Hydraulische Pressen n	2841 33 801 St		A	1	.	.	1	.	.
numer gesteuert Metallb			W	-	.	X	-	.	X



Vierteljährliche Produktionserhebung in Bayern  
Noch: "Produktion des Verarbeitenden Gewerbes, Bergbaus und der Gewinnung von Steinen und Erden"  
2013 und 2014

Erzeugnis	Melde-Nr. GP2009	Maß- einheit	Art der Pro- duk- tion	P R O D U K T I O N Art der Produktion: A = Zum Absatz bestimmt W = Zur Weiterverarbeitung bestimmt					
				2013			2014		
				Be- trie- be	Menge	Wert	Be- trie- be	Menge	Wert
						1000 EUR			1000 EUR
				1	2	3	4	5	6
Noch: Verarbeitendes Gewerbe									
Noch: Maschinen									
Noch: Werkzeugmaschinen									
Noch: Werkzeugmaschinen f d Metallbearb Teile dafür									
Exzenter- u Kurbelpress ≤1600kn oh NC Metbearb	2841 33 803	St	A W	1 -	. .	. X	1 -	. .	. X
Exzenter- u Kurbelpress >1600kn oh NC Metbearb	2841 33 805	St	A W	1 -	. .	. X	1 -	. .	. X
Kniehebel- u Kurbelzieh- pressen oh NC Metbearb	2841 33 807	St	A W	1 -	. .	. X	1 -	. .	. X
Ziehmasch f Stangen Roh- re Profile Draht od dgl	2841 34 100	St	A W	2 -	. .	. X	2 -	. .	. X
Gewindewalz- od Gewinde- rollmaschinen	2841 34 300	St	A W	1 -	. .	. X	- -	- -	X X
Maschinen z Be- od Verarb v Metalldraht ang	2841 34 500	St	A W	2 -	. .	. X	2 -	. .	. X
And Werkzeugmasch spanl Be- od Verarb v Met etc	2841 34 700	St	A	5	156	43 879	6	.	.
And Teile etc f Masch z Abtr v St o Ultrasch etc	2841 40 300	EUR	A	37	X	333 540	36	X	339 558
And Teile etc f Masch z spanlosen Bearb v Metall	2841 40 500	EUR	A	21	X	94 623	22	X	111 770
Werkzeugmaschinen f d Metallbearb Teile dafür	2841		A	85	X	2 609 754	84	X	2 700 960
Werkzeugmasch nicht Metallbearb Teile Zubeh									
Sägemasch Bearb Stein	2849 11 300	St	A W	3 -	. .	. X	2 -	. .	. X
Keram Beton									
Schleif- u Poliermasch	2849 11 500	St	A	5	169	10 503	6	217	13 401
Bearb Stein Keram Beton									
And Werkzeugmasch Bearb v mineralischen Stoffen	2849 11 700	St	A	5	527	27 356	5	609	30 936
Werkzeugmasch Bearb v	2849 12 100	St	A	3	447	66 798	3	499	61 090
Hand Bearb Holz Kork etc									
Werkzeugmasch Bearb v autom Bearb Holz Kork	2849 12 200	St	A	3	.	.	3	.	.
Bandsägemasch Bearb v	2849 12 330	St	A W	1 -	. .	. X	1 -	. .	. X
Holz Kork Bein uä Stoffe									
Kreissägemasch Bearb v	2849 12 350	St	A	3	.	.	3	.	.
Holz Kork Bein uä Stoffe									
And Sägemasch Bearb v	2849 12 370	St	A	3	43	6 423	3	.	.
Holz Kork Bein uä Stoffe									
Hobelmasch Bearb v Holz	2849 12 503	St	A	3	1 597	23 097	3	1 593	23 231
Kork Bein uä Stoffen									
Fräs- u Kehlmasch Bearb v Holz uä hart Stoffen	2849 12 508	St	A	5	371	14 945	5	336	17 942
Schleif- u Poliermasch	2849 12 630	St	A	2	.	.	1	.	.
Bearb Holz Kork uä Stoff			W	-	.	X	-	.	X
Biege- Zusammfügmach	2849 12 650	St	A W	1 -	. .	. X	1 -	. .	. X
Bearb Holz Kork uä Stoff									
Bohr- Stemmasch Bearb v	2849 12 670	St	A	4	64	1 387	3	50	759
Holz Kork uä Stoffen									
Spalt- Hackmasch etc	2849 12 750	St	A W	2 -	. .	. X	2 -	. .	. X
Bearb Holz Kork uä Stoff									
Dreh- ua Werkzeugmasch z	2849 12 790	St	A W	1 -	. .	. X	- -	- -	- X
Bearb v Holz usw									
Masch App u Ger f d Gal- vanotechnik	2849 12 831	St	A	5	48	75 070	5	70	94 170
Werkzeughalter Dorne	2849 21 100	kg	A	3	.	.	3	.	.
Spannzangen Hülsen Metb									
Werkzghalter f Drehma- maschinen Metallbearb	2849 21 300	kg	A W	1 -	. .	. X	1 -	. .	. X
Bohrfutter f Metbearb	2849 21 503	kg	A	2	.	.	2	.	.
And Werkzeughalter oh	2849 21 505	kg	A	3	279 452	11 751	3	.	.
Bohrfutter f Metbearb									
Werkstückgeb Vorrichtung z Zusammenstell etc Metb	2849 22 300	kg	A	17	13 258 889	138 768	15	.	.
Drehfutter u Planschei- ben f Drehmasch f Metb	2849 22 503	kg	A W	1 -	. .	. X	1 -	. .	. X
And Werkstückhalter f	2849 22 505	kg	A W	2 -	. .	. X	2 -	. .	. X
Drehmaschinen f Metb									

Vierteljährliche Produktionserhebung in Bayern  
 Noch: "Produktion des Verarbeitenden Gewerbes, Bergbaus und der Gewinnung von Steinen und Erden"  
 2013 und 2014

Erzeugnis	Melde-Nr. GP2009	Maß- einheit	Art der Pro- duk- tion	P R O D U K T I O N					
				Art der Produktion: A = Zum Absatz bestimmt W = Zur Weiterverarbeitung bestimmt					
				2013			2014		
				Be- trie- be	Menge	Wert	Be- trie- be	Menge	Wert
						1000 EUR			1000 EUR
				1	2	3	4	5	6

Noch: Verarbeitendes Gewerbe

Noch: Maschinen

Noch: Werkzeugmaschinen

Noch: Werkzeugmasch nicht Metallbearb Teile Zubeh

Maschinenschraubstöcke f Metallbearbeitung	2849 22 703 kg	A	4	424 778	13 209	3	.	.
And Werkstückhalter oh Maschinenschraubstöcke	2849 22 705 kg	A	3	87 322	9 776	3	83 205	8 525
Teilköpfe ua Spezialvor- richt f Werkzeugmasch Mb	2849 23 500 kg	A	1	.	.	-	-	-
Teile etc f Werkzgmach z Bearb v Steinen etc	2849 24 300 EUR	W	-	.	X	-	-	X
Teile etc f Werkzgmach z Bearb v Holz Kork Bein	2849 24 500 EUR	A	6	X	13 278	6	X	14 809
Werkzeugmasch nicht Metallbearb Teile Zubeh	2849	A	8	X	21 656	8	X	24 316
Werkzeugmaschinen	284	A	61	X	592 608	59	X	631 449
		A	140	X	3 202 362	140	X	3 332 409

Masch f sonstige best Wirtschaftszweige

Masch f d Metallerzg Walzwerkseintr Gießmasch

Konverter Gießpfannen u -masch Metallwalzwerke	2891 11 300 St	A	2	.	.	1	.	.
Teile f Gießereimaschi- nen	2891 12 301 EUR	W	-	.	X	-	.	X
Teile f Metallurgie- masch oh Gießereien	2891 12 309 EUR	A	3	X	907	2	X	.
Walzen f Metallwalzwerk aus Eisen od Stahl	2891 12 500 St	A	2	X	.	1	X	.
And Teile f Metallwalz- werke oh Walzwerke	2891 12 700 EUR	W	-	.	X	-	-	X
Masch f d Metallerzg Walzwerkseintr Gießmasch	2891	A	1	X	.	1	X	.
		A	7	X	13 070	3	X	.

Bergw- Bau- u Baustoffmasch Teile dafür

Abbau- Tunnelbohr- Vor- triebsmasch selbstfahr	2892 12 330 St	A	1	.	.	1	.	.
Abbau- Tunnelbohr- u Streckenvortrmasch ang	2892 12 350 St	W	-	.	X	-	.	X
Bohrmasch u Tiefbohr- geräte selbstfahrend	2892 12 530 St	A	1	.	.	1	.	.
Straßenwalzen ua Boden- verdichter selbstfahrend	2892 24 000 St	W	-	.	X	-	.	X
And Frontschauffellader selbstfahrend	2892 25 500 St	A	1	.	.	1	.	.
Hydr Bagger auf Rädern	2892 26 009 St	W	-	.	X	-	.	X
Seilbagger ua Bagger	2892 26 009 St	A	3	.	.	3	.	.
And selbstf Masch z Erd- bewegung ua ang	2892 27 500 St	A	1	.	.	1	.	.
Planierschild f Planier- masch Bulldozer etc	2892 28 000 kg	W	-	.	X	-	.	X
Rammen u Pfahlzieher	2892 30 100 St	A	1	.	.	1	.	.
Schneeräumer	2892 30 300 St	A	2	.	.	2	.	.
Masch App u Geräte z Feststampf od Verdicht	2892 30 500 St	A	1	.	.	3	1 556	3 979
Masch App u mech Gerät f d Stra- Hoch- od Tiefb	2892 30 900 St	A	3	.	.	4	.	.
Masch u App z Sort etc für Baustoffe	2892 40 303 St	A	3	.	.	3	110	15 216
Masch u App z Sort Zer- klein and mineral Stoff	2892 40 307 St	A	1	.	.	1	.	.
Beton- u Mörtelmisch- maschinen	2892 40 500 St	W	-	.	X	-	.	X
Teile f Bohrmaschinen	2892 40 500 St	A	5	21 535	76 265	4	.	.
Teile f Tiefbohrgeräte	2892 61 303 EUR	A	1	X	.	1	X	.
Teile f Lader	2892 61 305 EUR	A	3	X	8 259	3	X	7 108
Teile f Spezialbagger f d Tagebau	2892 61 503 EUR	A	3	X	.	3	X	.
Teile f Krane oh f Turm- drehkrane	2892 61 505 EUR	A	1	X	.	1	X	.
	2892 61 506 EUR	A	8	X	51 845	9	X	53 399

Vierteljährliche Produktionserhebung in Bayern  
 Noch: "Produktion des Verarbeitenden Gewerbes, Bergbaus und der Gewinnung von Steinen und Erden"  
 2013 und 2014

Erzeugnis	Melde-Nr. GP2009	Maß- einheit	Art der Pro- duk- tion	P R O D U K T I O N Art der Produktion: A = Zum Absatz bestimmt W = Zur Weiterverarbeitung bestimmt					
				2013			2014		
				Be- trie- be	Menge	Wert	Be- trie- be	Menge	Wert
						1000 EUR			1000 EUR
				1	2	3	4	5	6

Noch: Verarbeitendes Gewerbe

Noch: Maschinen

Noch: Masch f sonstige best Wirtschaftszweige

Noch: Bergw- Bau- u Baustoffmasch Teile dafür

Teile f Abbau- Tunnel- bohr- u Vortriebmasch	2892 61 507 EUR	A	1	X	.	1	X	.
Teile f Turmdrehkrane	2892 61 508 EUR	A	12	X	97 880	12	X	105 430
Erdbewegungs uä Masch	2892 62 009 EUR	A	8	X	21 928	7	X	18 397
Teile f Masch f and mi- neralische Stoffe	2892	A	48	X	1 343 937	50	X	1 316 130
Bergw- Bau- u Baustoff- masch Teile dafür								

Masch f Nahrung- Futtermit Getränkind etc Teile

And milchwirtschaftl	2893 12 000 St	A	1	.	.	2	.	.
Masch etc oh Melkmasch		W	-	.	X	-	.	X
Nicht elektr Industri- backöfen	2893 15 300 St	A	2	.	.	2	.	.
		W	-	.	X	-	.	X
Großkochanlagen mit Gas- beheizung	2893 15 801 St	A	4	10 576	62 374	4	11 999	70 447
Großkochanlagen mit elektrischer Beheizung	2893 15 803 St	A	4	57 633	287 026	3	.	.
And App z Kochen oder Wärmen von Speisen	2893 15 808 St	A	2	.	.	2	.	.
		W	-	.	X	-	.	X
Masch u App z Herstell v Backwaren	2893 17 130 St	A	5	1 226	76 349	5	.	.
Masch u App z Herstell v Teigwaren	2893 17 150 St	A	1	.	.	1	.	.
		W	-	.	X	-	.	X
Masch u App z Herstell v Zucker	2893 17 300 St	A	1	.	.	1	.	.
		W	-	.	X	-	.	X
Brauereimaschinen und -apparate	2893 17 400 St	A	7	2 566	272 898	7	2 716	258 986
Masch u App z Verarbei- ten von Fleisch	2893 17 503 St	A	2	.	.	3	.	.
		W	-	.	X	-	.	X
Schlachthausanlagen und -einrichtungen	2893 17 509 St	A	1	.	.	1	.	.
		W	-	.	X	-	.	X
Masch u App z Be- o Ver- arbeiten v Frucht Gemüse	2893 17 600 St	A	1	.	.	1	.	.
		W	-	.	X	-	.	X
Masch u App f d Geträn- keind oh Pressen Mühlen	2893 17 703 St	A	3	.	.	3	.	.
And Masch u App z ind Herst etc v Lebensm etc	2893 17 709 St	A	1	.	.	1	.	.
		W	-	.	X	-	.	X
Masch etc z Reinig Sor- tier etc v Körnern etc	2893 20 000 St	A	1	.	.	1	.	.
		W	-	.	X	-	.	X
Teile f Masch z Bereit v Wein Most uä Getränken	2893 31 000 EUR	A	2	X	.	1	X	.
Teile f Bäckereimasch oh	2893 32 001 EUR	A	4	X	17 186	4	X	17 361
Teile f elektr Backöfen	2893 32 006 EUR	A	2	X	.	2	X	.
Teile f Fleischerei- masch u Schlachthauseinr	2893 32 007 EUR	A	5	X	16 340	5	X	18 004
Teile f Brauerei- u Ge- tränkeherstmaschinen	2893 32 008 EUR	A	9	X	36 656	8	X	37 575
Teile f Nahrungs- u Ge- nuss- mittelindustr ang	2893	A	39	X	875 956	39	X	888 084
Masch f Nahrung- Futter- mit Getränkind etc Teile								

Masch f Textil- Bekl- u Ledergewerbe Schuhind

Masch z Düsenpinn Ver- str Textur etc v Spinnst	2894 11 000 St	A	2	.	.	2	.	.
		W	-	.	X	-	.	X
Masch z Spinnen Dublier Spulen etc v Spinnst etc	2894 12 000 St	A	3	.	.	3	.	.
Webmaschinen	2894 13 000 St	A	1	.	.	1	.	.
Flachwirk- Flachstrick- u Nähwirkmaschinen etc	2894 14 500 St	A	1	.	.	1	.	.
		W	-	.	X	-	.	X
And Hilfsmasch f Spinne- rei Weberei Wirkerei etc	2894 15 100 kg	A	2	.	.	2	.	.
		W	-	.	X	-	.	X
Bügelmaschinen Bügel- u Fixierpressen	2894 21 300 St	A	3	.	.	2	.	.
		W	-	.	X	-	.	X

Vierteljährliche Produktionserhebung in Bayern  
 Noch: "Produktion des Verarbeitenden Gewerbes, Bergbaus und der Gewinnung von Steinen und Erden"  
 2013 und 2014

Erzeugnis	Melde-Nr. GP2009	Maß- einheit	Art der Pro- duk- tion	P R O D U K T I O N Art der Produktion: A = Zum Absatz bestimmt W = Zur Weiterverarbeitung bestimmt					
				2013			2014		
				Be- trie- be	Menge	Wert	Be- trie- be	Menge	Wert
						1000 EUR			1000 EUR
				1	2	3	4	5	6
Noch: Verarbeitendes Gewerbe									
Noch: Maschinen									
Noch: Masch f sonstige best Wirtschaftszweige									
Noch: Masch f Textil- Bekl- u Ledergewerbe Schuhind									
Masch zur Warenschau	2894 21 701	St	A	2	.	.	2	.	.
Schneiden etc f Textind			W	-	.	X	-	.	X
Masch zum Appretieren	2894 21 801	St	A	1	.	.	-	-	-
od Ausrüsten			W	-	.	X	-	-	X
Stichgruppen-Nähautomat	2894 24 303	St	A	1	.	.	1	.	.
ten			W	-	.	X	-	.	X
Steppstichnähmaschinen	2894 24 503	St	A	1	.	.	1	.	.
Liniennahntähmasch (zB	2894 24 505	St	A	1	.	.	1	.	.
Zick-Zack-Nähmasch) etc			W	-	.	X	-	.	X
Andere Kettenstichnäh-	2894 24 507	St	A	1	.	.	1	.	.
maschinen			W	-	.	X	-	.	X
And Nähmaschinen u -ap-	2894 24 509	St	A	2	.	.	2	.	.
parate ang			W	-	.	X	-	.	X
And Masch u App z Her-	2894 30 700	St	A	1	.	.	1	.	.
stell etc v Lederwaren			W	-	.	X	-	.	X
Teile u Zub f Masch z	2894 51 103	EUR	A	4	X	32 347	4	X	.
Düsenspinn u Nachbeh etc									
Teile u Zub f sonstige	2894 51 109	EUR	A	13	X	30 443	12	X	35 742
Spinnereimasch etc									
Spindeln -flügel Spinn-	2894 51 300	kg	A	1	.	.	1	.	.
ringe u Ringläufer etc			W	-	.	X	-	.	X
And Teile u Zub f Webma-	2894 51 509	EUR	A	5	X	42 360	5	X	43 049
schinen u d Hilfsmasch									
Teile f Wirk- Strick-	2894 51 700	EUR	A	4	X	44 534	4	X	45 367
Flecht- Stickmasch etc									
Teile f Masch z Waschen	2894 52 103	EUR	A	1	X	.	1	X	.
Fassungsvermögen <= 10kg									
Teile u Zub f and Trock-	2894 52 203	EUR	A	1	X	.	1	X	.
ner f Garne Gewebe etc									
Teile u Zub Masch u App	2894 52 205	EUR	A	4	X	.	4	X	.
z Wasch Bleich Färb etc									
Teile u Zub f and Masch	2894 52 209	EUR	A	5	X	.	4	X	.
u App z Bügeln Pressen									
And Nähmaschinenteile	2894 52 700	EUR	A	2	X	.	2	X	.
Teile v Masch z Her-	2894 52 800	EUR	A	-	X	-	1	X	.
stell etc v Lederwaren									
Masch f Textil- Bekl- u	2894		A	39	X	619 621	37	X	703 934
Ledergewerbe Schuhind									
Maschinen f d Papiererzeugung u -verarbeitung									
Masch u App z Herst v	2895 11 150	St	A	4	.	.	4	.	.
Papier od Pappe									
Masch u App z Fertigstell	2895 11 170	St	A	1	.	.	1	.	.
v Papier od Pappe			W	-	.	X	-	.	X
Längs- u Querschneider	2895 11 350	St	A	1	.	.	1	.	.
f Papier u Pappe			W	-	.	X	-	.	X
And Schneidemasch f Pa-	2895 11 400	St	A	2	.	.	1	.	.
pier od Pappe			W	-	.	X	-	.	X
Masch z Be- Verarb v Pa-	2895 11 900	St	A	1	.	.	1	.	.
pierhalbst n Formpressen			W	-	.	X	-	.	X
Teile f Masch z Her-	2895 12 503	EUR	A	4	X	.	3	X	.
stell v Papier od Pappe									
Teile f Masch z Fertig-	2895 12 505	EUR	A	1	X	.	1	X	.
stell v Papier od Pappe									
Teile f Masch z Schnei-	2895 12 701	EUR	A	1	X	.	1	X	.
den v Papier od Pappe									
Teile f Masch z Be- od	2895 12 709	EUR	A	2	X	.	2	X	.
Verarb v Papierhalbst									
Maschinen f d Papierer-	2895		A	12	X	250 995	11	X	214 639
zeugung u -verarbeitung									
Masch f Kunststoff- u Gummierzeugung u -verarb									
Spritzgießmasch f Kau-	2896 10 100	St	A	2	.	.	2	.	.
tschuk oder Kunststoff			W	-	.	X	-	.	X
Extruder für Kautschuk	2896 10 300	St	A	7	1 069	161 613	8	1 199	187 671
od Kunststoff									

Vierteljährliche Produktionserhebung in Bayern  
 Noch: "Produktion des Verarbeitenden Gewerbes, Bergbaus und der Gewinnung von Steinen und Erden"  
 2013 und 2014

Erzeugnis	Melde-Nr. GP2009	Maß- einheit	Art der Pro- duk- tion	P R O D U K T I O N					
				Art der Produktion: A = Zum Absatz bestimmt W = Zur Weiterverarbeitung bestimmt					
				2013			2014		
				Be- trie- be	Menge	Wert	Be- trie- be	Menge	Wert
						1000 EUR			1000 EUR
				1	2	3	4	5	6

Noch: Verarbeitendes Gewerbe

Noch: Maschinen

Noch: Masch f sonstige best Wirtschaftszweige

Noch: Masch f Kunststoff- u Gummierzeugung u -verarb

Blasformmasch f Kau- tschuk od Kunststoff	2896 10 400 St	A	2	.	.	2	.	.
Vakuumform- ua Warmform- masch f Kautschuk u Kst	2896 10 500 St	A	5	1 418	89 460	5	1 271	94 546
Pressen f Kautschuk od Kunststoff	2896 10 730 St	A	5	490	73 099	5	441	61 593
Masch z Herst v Formtei- len a Kautschuk od Kst	2896 10 750 St	A	3	.	.	3	.	.
Masch z Herst etc f Ver- arb Reaktionsharzen	2896 10 820 St	A	1	.	.	1	.	.
And Masch z Herst Zell- kunststoff Zellkautschuk	2896 10 840 St	A	1	.	.	1	.	.
Zerkleinmaschinen f Kau- tschuk o Kst	2896 10 910 St	A	2	.	.	2	.	.
Mischer Knetter Rühr- werke f Kautschuk od Kst	2896 10 930 St	A	2	.	.	2	.	.
Schneid- Schäl- Spalt- Stanzmasch f Kautsch Kst	2896 10 950 St	A	8	2 324	70 232	8	.	.
Folgemasch f Extruder u Kalander f Kautsch Kst	2896 10 971 St	A	2	.	.	2	.	.
And Masch u App f Be- u Verarb v Kst od Kaut ang	2896 10 978 St	A	10	.	.	10	.	.
Teile v Masch App z Be- Verarb v Kaut etc	2896 20 009 EUR	A	42	X	344 691	44	X	355 758
Masch f Kunststoff- u Gummierzeugung u -verarb	2896	A	60	X	2 057 072	62	X	1 952 597

Masch f sonst bestimmte Wirtschaftszweige ang

Klebebindemaschinen	2899 11 700 St	A	1	.	.	1	.	.
Buchbindereimaschinen		W	-	.	X	-	.	X
Setzmaschinen Masch z Schriftgießen etc	2899 12 000 St	A	1	.	.	1	.	.
Rollenoffsetdruckma- schinen u -apparate	2899 13 300 St	A	2	.	.	3	.	.
Bogenoffsetdruckmasch u -app Papformat<=62x87cm	2899 13 901 St	A	1	.	.	1	.	.
Flexodruckmasch u -ap- parate	2899 14 300 St	A	2	.	.	1	.	.
And Druckmasch -apparat Tintenstrahldruckmasch	2899 14 900 St	A	5	.	.	5	.	.
Masch App u Ger z Herst v Halblbarren -scheiben	2899 20 200 St	A	3	.	.	3	.	.
Masch App Herst v Halbl- bauelem od elektr Schält	2899 20 400 St	A	4	1 825	63 269	4	2 305	90 727
Trockner f Holz	2899 31 303 St	A	-	-	-	1	.	.
Trockner f Nahrungs- u Genussmittel	2899 31 503 St	A	2	.	.	3	.	.
Trockner f chem Erz u f Kunstst- u Kautschukerzg	2899 31 505 St	A	1	.	.	1	.	.
Trockner f lackierte Erz oh infrar Trockenöfen	2899 31 507 St	A	1	.	.	1	.	.
Trockner f and Erzeug- nisse	2899 31 509 St	A	5	107	15 743	4	140	24 762
Karusselle Schießbuden ua Geräte f d Schaustgew	2899 32 000 EUR	A	3	X	.	3	X	.
Masch z Oberflächenvor- behandlung v Metallen	2899 39 053 St	A	3	.	.	3	222	27 537
Masch z Oberflächenbe- handlung od -veredlung	2899 39 055 St	A	7	1 240	36 878	6	1 092	35 774
And Masch z Behand v Me- tall Spulwickm f elek Zw	2899 39 059 St	A	1	.	.	1	.	.
Masch z Mischen Kneten etc f chem Industrie	2899 39 153 St	A	1	.	.	1	.	.
Masch z Mischen Kneten etc f andere Industrien	2899 39 159 St	A	4	3 558	65 319	4	3 768	47 947
Masch z Zusammenbauen elektr Lampen m Glaskolb	2899 39 200 St	A	2	.	.	2	.	.

Vierteljährliche Produktionserhebung in Bayern  
Noch: "Produktion des Verarbeitenden Gewerbes, Bergbaus und der Gewinnung von Steinen und Erden"

2013 und 2014

Erzeugnis	Melde-Nr. GP2009	Maß- einheit	Art der Pro- duk- tion	P R O D U K T I O N					
				Art der Produktion: A = Zum Absatz bestimmt W = Zur Weiterverarbeitung bestimmt					
				2013			2014		
				Be- trie- be	Menge	Wert	Be- trie- be	Menge	Wert
						1000 EUR			1000 EUR
				1	2	3	4	5	6
Noch: Verarbeitendes Gewerbe									
Noch: Maschinen									
Noch: Masch f sonstige best Wirtschaftszweige									
Noch: Masch f sonst bestimmte Wirtschaftszweige ang									
Schreitender hydraul	2899 39 250 St		A	1	.	.	-	-	-
Grubenausbau			W	-	.	X	-	-	X
Masch z Herstell o Warm-	2899 39 300 St		A	3	.	.	2	.	.
bearb v Glas Glaswaren			W	-	-	X	-	.	X
Mehrzweck-Industrie-	2899 39 350 St		A	6	.	.	5	.	.
roboter									
Zentralschmiersysteme	2899 39 400 St		A	1	.	.	1	.	.
Masch App u Geräte	2899 39 450 St		A	2	.	.	2	.	.
f Herst Repar v Mask etc			W	-	.	X	-	.	X
Masch z H v Bindfäden	2899 39 500 St		A	3	.	.	3	.	.
Seilen Tauen Kabeln									
And Masch z Herstellen	2899 39 531 St		A	1	.	.	1	.	.
v Gießformen aus Sand			W	-	.	X	-	.	X
And Masch u App f mine-	2899 39 533 St		A	1	.	.	1	.	.
ral Stoff f Baustoffind			W	-	.	X	-	.	X
And Masch u App f bergm	2899 39 535 St		A	1	.	.	1	.	.
gew mineralische Stoffe			W	-	.	X	-	.	X
And Masch u App f mine-	2899 39 539 St		A	2	.	.	2	.	.
ral Stoff f and Zwecke			W	-	.	X	-	.	X
Montagemasch m manu Tä-	2899 39 552 St		A	24	6 874	153 036	26	7 811	156 117
tigk im mech Montablauf									
Montageautom oh manu Tä-	2899 39 553 St		A	14	1 327	288 006	15	1 796	379 312
tigk im Montageablauf									
Montagelinien verkett	2899 39 554 St		A	18	805	104 487	16	760	89 921
mech u autom Montage etc									
Aufbaueinheiten ständer-	2899 39 555 St		A	4	60	2 094	4	.	.
lose Masch f Monteintr									
Handhabungsgeräte f au-	2899 39 557 St		A	10	1 516	156 826	11	1 819	136 166
tom Zufuhr u Entnahm etc									
Manipulatoren manu gest	2899 39 558 St		A	5	.	.	6	.	.
Bewegeintr ferngest Manip									
Greif- u Spanneintr Werk-	2899 39 559 St		A	5	2 141	25 145	7	3 144	26 626
zeugaufnahme f Indrobot									
And Masch App u Geräte	2899 39 571 St		A	2	.	.	2	.	.
f d anorgan Chemie			W	-	.	X	-	.	X
And Masch App u Geräte	2899 39 573 St		A	1	.	.	1	.	.
f d organ Chemie			W	-	.	X	-	.	X
And Masch App u Geräte	2899 39 575 St		A	4	2 004	77 539	4	1 893	52 276
f allgem chem Zwecke									
Bodenreinigungsmasch	2899 39 576 St		A	3	.	.	4	.	.
f gewerbliche Zwecke									
And Masch App u Geräte	2899 39 579 St		A	34	13 420	323 666	35	14 719	331 397
f zivile Zwecke									
Auswuchtmaschinen	2899 39 700 kg		A	1	.	.	1	.	.
Glücksspieltische autom	2899 39 750 EUR		A	1	X	.	1	X	.
Kegelbahn ua Gesellschsp									
Hilfsmasch u -app für	2899 40 001 St		A	6	19 444	72 026	5	.	.
Druckmasch									
Teile u Zubehör f	2899 40 002 EUR		A	1	X	.	1	X	.
Buchbindereimasch u -app									
Teile u Zub f Masch etc	2899 40 003 EUR		A	17	X	168 336	21	X	167 408
f Druckform -hilfsmasch									
Teile f Masch z Herst v	2899 51 000 EUR		A	9	X	72 717	9	X	72 653
Halblbarr -bauelem etc									
Teile f Masch z Zusamm-	2899 52 300 EUR		A	4	X	.	4	X	.
bau Herstell v Glas etc									
Teile f Spanplatttherst u	2899 52 801 EUR		A	3	X	.	3	X	10 878
Holz- od Korkbehandlung									
Teile f Masch f Stra-	2899 52 803 EUR		A	5	X	51 477	5	X	61 995
ßen- Hoch- o Tiefbau oä									
Teile f Masch f d chem	2899 52 805 EUR		A	6	X	6 382	7	X	5 023
Industrie ang									
Teile f Masch f automat	2899 52 807 EUR		A	32	X	407 764	30	X	449 228
Montagetechn u Handhab									
Teile f Masch z Oberfl-	2899 52 808 EUR		A	6	X	.	6	X	.
vorb -veredl v Met									
Teile f and Masch m eig	2899 52 809 EUR		A	81	X	269 642	84	X	284 822
Funkt f best Wzweig									

Vierteljährliche Produktionserhebung in Bayern  
 Noch: "Produktion des Verarbeitenden Gewerbes, Bergbaus und der Gewinnung von Steinen und Erden"  
 2013 und 2014

Erzeugnis	Melde-Nr. GP2009	Maß- einheit	Art der Pro- duk- tion	P R O D U K T I O N					
				Art der Produktion: A = Zum Absatz bestimmt W = Zur Weiterverarbeitung bestimmt					
				2013			2014		
				Be- trie- be	Menge	Wert	Be- trie- be	Menge	Wert
						1000 EUR			1000 EUR
				1	2	3	4	5	6

Noch: Verarbeitendes Gewerbe

Noch: Maschinen

Noch: Masch f sonstige best Wirtschaftszweige

Noch: Masch f sonst bestimmte Wirtschaftszweige ang

Veredlung von Erzeugnis- sen dieser Güterabteilg	2899 99 000	EUR	A	15	X	28 423	14	X	25 565
Masch f sonst bestimmte Wirtschaftszweige ang	2899		A	261	X	4 062 096	261	X	.
Masch f sonstige best Wirtschaftszweige	289		A	419	X	9 222 745	417	X	9 325 860
Maschinen	28		A	926	X	36 731 225	932	X	37 485 674

Kraftwagen u Kraftwagenteile

Kraftwagen u Kraftwagenmotoren

Fert Hubkmot m Fremdz f	2910 12 005	St	A	-	.	.	-	.	.
Kfz m Hubr > 1000 cm3			W	1	.	X	1	.	X
Kolbverbrmot m Selbstz	2910 13 000	kW	A	1	.	.	1	.	.
Zugmasch Kraftwagen etc			W	2	.	X	2	.	X
		St	A	1	.	X	1	.	X
			W	2	.	X	2	.	X
PKW Wohnmob m Hubkmot m	2910 21 000	St	A	1	.	.	1	.	.
Fremdz Hubr <= 1500 cm3			W	-	.	X	-	.	X
PKW m Hubkmot m Fremdz	2910 22 301	St	A	2	.	.	2	.	.
m Hubr >1500-2500cm3			W	-	.	X	-	.	X
PKW m Hubkmot m Fremdz	2910 22 302	St	A	2	.	.	2	.	.
m Hubr >2500cm3			W	-	.	X	-	.	X
PKW m Kolbenverbrmot m	2910 23 303	St	A	2	.	.	2	.	.
Selbz Hubr >1500-2000cm3			W	-	.	X	-	.	X
PKW m Kolbenverbrmot m	2910 23 400	St	A	2	.	.	2	.	.
Selbstz m Hubr >2500cm3			W	-	.	X	-	.	X
Wohnmob Kolbenverbrmot	2910 23 530	St	A	3	.	.	3	.	.
Selbz Hubr >1500-2500cm3									
Wohnmob Kolbenverbrmot	2910 23 550	St	A	4	653	72 609	4	572	59 725
Selbz Hubr >2500cm3									
Omnib m Kolbverbrmotor	2910 30 000	St	A	1	.	.	-	-	-
ua Motor			W	-	.	X	-	-	X
LKW m Kolbenverbrmot m	2910 41 300	St	A	1	.	.	1	.	.
Selbstz Ggewicht >5-20t			W	-	.	X	-	.	X
LKW m Kolbenverbrmot m	2910 41 400	St	A	1	.	.	1	.	.
Selbstz Ggewicht > 20 t			W	-	.	X	-	.	X
Sattel-Straßenzugmasch	2910 43 000	St	A	1	.	.	1	.	.
oh Zugkraftkarren			W	-	.	X	-	.	X
Kranwagen Autokrane	2910 51 000	St	A	1	.	.	1	.	.
And Kfz z besond Zw Ab-	2910 59 901	St	A	5	416	72 718	4	376	62 552
schleppwag etc									
Kraftwagen u Kraftwagen-	291		A	16	X	.	14	X	.
motoren			W	2	X	X	2	X	X

Karosserien Aufbauten u Anhänger

Karosserien od Aufbau	2920 10 501	St	A	2	.	.	2	.	.
f Feuerwehrwagen			W	-	.	X	-	.	X
Karosserien u Aufbau	2920 10 507	St	A	24	10 683	198 728	23	9 629	196 230
f Lkw oh Tankwagenaufbau									
Tankwagenaufbauten oh	2920 10 509	St	A	3	204	16 524	3	260	22 661
Fahrgestell									
Wechselbehälter	2920 21 001	St	A	4	.	.	5	.	.
Abfallmulden	2920 21 007	St	A	2	.	.	2	.	.
Andere Container zB	2920 21 009	St	A	2	.	.	2	.	.
Überseecontainer			W	-	.	X	-	.	X
Wohnanhäng z Wohn Camp	2920 22 301	St	A	2	.	.	3	.	.
Gew >750-1600kg n faltb			W	-	.	X	-	-	X
Wohnanhäng z Wohn Camp	2920 22 305	St	A	2	.	.	2	.	.
Gew >1600-3500kg n faltb			W	-	.	X	-	.	X
Sattelanhänger einachs	2920 23 001	St	A	5	61	4 751	5	67	5 616
Sattelanhäng z Lastbef	2920 23 002	St	A	7	1 723	49 803	7	1 759	52 020
oh Spezialaufb 2 Achs									
Sattelanhäng z Lastbef	2920 23 003	St	A	8	.	.	8	.	.
oh Spezialaufb >= 3 Achs									

Vierteljährliche Produktionserhebung in Bayern  
Noch: "Produktion des Verarbeitenden Gewerbes, Bergbaus und der Gewinnung von Steinen und Erden"

2013 und 2014

Erzeugnis	Melde-Nr. GP2009	Maß- einheit	Art der Pro- duk- tion	P R O D U K T I O N					
				Art der Produktion: A = Zum Absatz bestimmt W = Zur Weiterverarbeitung bestimmt					
				2013			2014		
				Be- trie- be	Menge	Wert	Be- trie- be	Menge	Wert
						1000 EUR			1000 EUR
				1	2	3	4	5	6

Noch: Verarbeitendes Gewerbe

Noch: Kraftwagen u Kraftwagenteile

Noch: Karosserien Aufbauten u Anhänger

Sattelanhäng m Spezial- aufbauten 2 Achs	2920 23 004 St	A	3	5	1 401	3	9	3 274
Sattelanhäng m Spezial- aufbauten >= 3 Achs	2920 23 005 St	A	3	.	.	3	.	.
Einachs Anhänger ang z Befördern von Gütern	2920 23 006 St	A	3	.	.	3	.	.
Anhänger ang <= 10 t zu- läss Gesamtgewicht	2920 23 008 St	A	11	66 627	118 659	11	73 616	129 182
Anhänger ang > 10 t zu- läss Gesamtgewicht	2920 23 009 St	A	15	2 708	132 073	15	2 530	110 001
Fahrgestelle f Anhänger einschl Sattelanhänger	2920 30 300 St	A	4	.	.	4	.	.
Karosserien u Aufbauten f Anhänger etc	2920 30 500 St	A	7	.	.	5	.	.
Achsen f Anhänger etc	2920 30 700 St	A	1	.	.	1	.	.
Andere Teile f Anhänger	2920 30 900 EUR	A	15	X	237 363	16	X	215 636
Umbau- Montage- Ausrüst- arbeiten an Kfz etc	2920 40 001 EUR	A	7	X	84 538	6	X	71 952
Umbau- Montage- Ausrüst- arbeit an Kfz-Anhängern	2920 40 008 EUR	A	1	X	.	-	X	-
Innenausbau u Ausrüst v Wohnanhäng u Wohnmobil	2920 50 000 EUR	A	4	X	13 832	4	X	14 076
Karosserien Aufbauten u Anhänger	292	A	67	X	1 698 285	65	X	1 730 827

Teile und Zubehör für Kraftwagen

Elektr elektron Ausrüst f Motoren u Fahrzng ang

Zündkabelsätze f Kfz	2931 10 003 kg	A	9	1 509 521	50 578	8	1 402 467	49 964
And Kabelsätze f and Beförderungsmittel	2931 10 005 kg	A	5	.	.	5	.	.
Zündkerzen	2931 21 300 St	A	1	.	.	1	.	.
Magnetzündler Licht- Schwungmagnetzündler	2931 21 500 kg	A	4	.	.	3	1 078 531	31 466
Zündverteiler -spulen	2931 21 700 kg	A	2	.	.	3	.	.
And Apparate u Vorr f	2931 22 700 kg	A	1	.	.	1	.	.
Verbrennungsmotoren		W	-	.	X	-	.	X
Diebstahlalarmanlagen f	2931 23 300 St	A	2	.	.	2	.	.
Kfz		W	-	.	X	-	.	X
Scheibenwischer -entfro- ster etc geg Fenstbeschl	2931 23 700 kg	A	1	.	.	1	.	.
Teile f elektr Zündap- parate -vorrichtung etc	2931 30 300 EUR	A	9	X	109 451	9	X	114 352
Teile f el Beleuchtger etc u geg Kfz-Fenstbesch	2931 30 800 EUR	A	3	X	.	3	X	.
Elektr elektron Ausrüst f Motoren u Fahrzng ang	2931	A	26	X	1 114 744	25	X	1 250 496

And Teile u and Zubehör f Kraftwagen

Sitze für Kraftfahrzeuge	2932 10 000 St	A	12	4 828 313	1 190 956	10	2 336 778	1 079 113
Airbags m System zum	2932 20 500 EUR	A	4	X	.	4	X	598 583
Aufblasen Teile dafür								
And Karosserieteile	2932 20 900 EUR	A	51	X	6 079 535	55	X	7 328 249
ua -zubehör f Kraftwagen								
Stoßstangen u Teile f	2932 30 100 kg	A	5	.	.	8	56 243 664	880 113
Kfz								
Bremsbeläge montiert	2932 30 201 kg	A	1	.	.	1	.	.
Servobremsen u Teile	2932 30 205 kg	A	11	45 051 792	1 686 737	11	43 738 631	1 600 996
f Bremsen								
Schaltgetriebe f Kfz	2932 30 330 St	A	5	.	.	5	.	.
Achsbrücken Ausgleichs- getriebe f Kfz	2932 30 361 St	A	2	.	.	2	.	.
Tragachsen u Teile dafür	2932 30 365 kg	W	-	.	X	-	.	X
f Kfz		A	4	.	.	4	.	.
Räder Teile Zubehör f	2932 30 400 kg	A	4	11 008 644	35 622	5	13 752 814	32 608
Kfz								
Aufhängesysteme u Teile	2932 30 500 St	A	2	.	.	2	.	.
einschl Stoßdämpf f Kfz		W	-	.	X	-	.	X



Vierteljährliche Produktionserhebung in Bayern  
 Noch: "Produktion des Verarbeitenden Gewerbes, Bergbaus und der Gewinnung von Steinen und Erden"  
 2013 und 2014

Erzeugnis	Melde-Nr. GP2009	Maß- einheit	Art der Pro- duk- tion	P R O D U K T I O N					
				Art der Produktion: A = Zum Absatz bestimmt W = Zur Weiterverarbeitung bestimmt					
				2013			2014		
				Be- trie- be	Menge	Wert	Be- trie- be	Menge	Wert
						1000 EUR			1000 EUR
				1	2	3	4	5	6

Noch: Verarbeitendes Gewerbe

Noch: Kraftwagen u Kraftwagenteile

Noch: Teile und Zubehör für Kraftwagen

Noch: And Teile u and Zubehör f Kraftwagen

Kühler f Kfz	2932 30 610	St	A	2	.	.	2	.	.
Auspufftöpfe Schalldämpf	2932 30 630	St	A	3	.	.	3	.	.
Auspuffrohre f Kfz									
Schaltkupplungen u Teile f Kfz	2932 30 650	EUR	A	9	X	922 226	9	X	937 864
Lenkräder -säulen -ge- triebe f Kfz	2932 30 670	kg	A	3	6 245 255	227 962	3	6 215 088	247 630
Brennstfbehälter f Kfz	2932 30 902	St	A	2	.	.	2	.	.
Aufhängungen oh Stoß- dämpfer zB Drehstabfeder	2932 30 905	EUR	A	4	X	23 919	4	X	21 160
Übertragungsteile oh Ge- triebe Achsbrücken uä	2932 30 906	EUR	A	4	X	159 594	6	X	163 928
Autoheizungen f Kfz	2932 30 908	EUR	A	2	X	.	3	X	.
And Teile ang f Kfz	2932 30 909	EUR	A	33	X	1 355 273	39	X	1 390 398
Montage v kpl Bausätz f Kfz innerh d Prodprozess	2932 91 000	EUR	A	1	X	.	1	X	.
Montage v Baugrupp f Kfz innerh Prodprozesses	2932 92 001	EUR	A	2	X	.	2	X	.
Montage v Teilen u Zube- hör f Kfz ang	2932 92 002	EUR	A	5	X	156 432	6	X	165 643
And Teile u and Zubehör f Kraftwagen	2932		A	138	X	14 879 036	144	X	16 748 577
Teile und Zubehör für Kraftwagen	293		A	162	X	15 993 779	166	X	17 999 073

Veredlung von Erzeugnissen dieser Güterabteilung

Veredlung v Erzeugnissen dieser Güterabteilung	2999 99 000	EUR	A	3	X	.	3	X	.
Veredlung von Erzeugnis- sen dieser Güterabteilg	299	EUR	A	3	X	.	3	X	.
Kraftwagen u Kraftwagen- teile	29		A	233	X	95 621 410	233	X	71 484 100
			W	2	X	X	2	X	X

Sonstige Fahrzeuge

Schiffe Boote und Yachten

Schiffe oh Boote u Yachten

Ölproduktentanker	3011 22 300	BRZ	A	1	.	.	-	-	-
		St	A	1	.	X	-	-	-
Andere n f Frachtzwecke gebaute Wasserfahrzeuge	3011 33 500	EUR	A	-	X	-	1	X	.
Schiffssegmente	3011 35 000	EUR	A	1	X	.	-	X	-
Um- Ausbau an Schiffen	3011 91 001	EUR	A	1	X	.	1	X	.
Bohr-od Förderplattf etc									
Schiffe oh Boote u Yachten	3011		A	2	X	.	2	X	.

Boote und Yachten

Segelboote au m Hilfsmo- tor nicht aufblasbar	3012 11 000	St	A	1	.	.	1	.	.
			W	-	.	X	-	.	X
Motorboote -jachten z	3012 19 300	St	A	1	.	.	1	.	.
Vergnügzw m Innenmotor			W	-	.	X	-	.	X
Ruderboote Kanus ua Ver- gnügungs- Sportboote ang	3012 19 700	St	A	1	.	.	1	.	.
			W	-	.	X	-	.	X
Boote und Yachten	3012	St	A	2	.	.	2	.	.
Schiffe Boote und Yach- ten	301		A	4	X	.	4	X	.

Schienenfahrzeuge

Elektr Lokomotiv Strom- speisung aus d Stromnetz	3020 11 000	St	A	1	.	.	1	.	.
			W	-	.	X	-	.	X
Schienegebundene Güter- wagen ohne Eigenantrieb	3020 33 000	St	A	1	.	.	1	.	.
			W	-	.	X	-	.	X

Vierteljährliche Produktionserhebung in Bayern  
 Noch: "Produktion des Verarbeitenden Gewerbes, Bergbaus und der Gewinnung von Steinen und Erden"  
 2013 und 2014

Erzeugnis	Melde-Nr. GP2009	Maß- einheit	Art der Pro- duk- tion	P R O D U K T I O N Art der Produktion: A = Zum Absatz bestimmt W = Zur Weiterverarbeitung bestimmt					
				2013			2014		
				Be- trie- be	Menge	Wert	Be- trie- be	Menge	Wert
						1000 EUR			1000 EUR
				1	2	3	4	5	6
Noch: Verarbeitendes Gewerbe									
Noch: Sonstige Fahrzeuge									
Noch: Schienenfahrzeuge									
Drucklbremsvorricht f Schienfahrz u Teile	3020 40 301	EUR	A	2	X	.	2	X	.
And Teile f Schienfahrz Drehgest etc Zughak	3020 40 309	EUR	A	3	X	34 724	3	X	28 079
Mech Signal- Sicherger etc f Verkehrsüberw etc	3020 40 500	kg	A	1	.	.	1	.	.
Ortsfest Gleismat u Ge- räte für Schienenwege	3020 40 701	kg	W	-	.	X	-	.	X
Umbau von Schienenfahr- zeugen	3020 40 701	kg	A	1	.	.	1	.	.
Innenausbau u Ausrüstung Komplett v Schienfahrz	3020 91 001	EUR	W	-	.	X	-	.	X
Schienenfahrzeuge	3020 91 005	EUR	A	1	X	.	1	X	.
Schienenfahrzeuge	302		A	3	X	.	3	X	.
Schienenfahrzeuge	302		A	9	X	.	9	X	.
Luft- u Raumfahrzeuge									
Bodengeräte z ziv Flug- ausbildg u Teile dafür	3030 14 001	kg	A	1	.	.	1	.	.
Teile f Turbo-Strahl- od Turbo-Propelltriebwerke	3030 14 001	kg	W	-	.	X	-	.	X
Segelflugzg Hanggleiter etc ua Lfz oh masch Antr	3030 16 000	EUR	A	4	X	.	4	X	.
Zivile u halböffentliche Hubschrauber	3030 20 000	St	W	-	.	X	-	.	X
Zivile u halböffentliche Hubschrauber	3030 31 001	St	A	1	.	.	1	.	.
Zivile u halböffentliche Hubschrauber	3030 31 001	St	W	-	.	X	-	.	X
Zivile u halböffentliche Hubschrauber	3030 32 001	St	A	1	.	.	2	.	.
Zivile u halböffentliche Hubschrauber	3030 32 001	St	W	-	.	X	-	.	X
Zivile u halböffentliche Hubschrauber	3030 33 001	St	A	1	.	.	1	.	.
Zivile u halböffentliche Hubschrauber	3030 33 001	St	W	-	.	X	-	.	X
Zivile u halböffentliche Hubschrauber	3030 50 100	St	A	1	.	.	1	.	.
Zivile u halböffentliche Hubschrauber	3030 50 100	St	W	-	.	X	-	.	X
Zivile u halböffentliche Hubschrauber	3030 50 300	kg	A	2	.	.	2	.	.
Zivile u halböffentliche Hubschrauber	3030 50 300	kg	W	-	.	X	-	.	X
And Teil f Luft- u Raum- fahrzeuge f zivile Zweck	3030 50 901	EUR	A	19	X	2 985 756	21	X	3 165 592
Überholungs- Umbauarb v Flugzeugen	3030 60 700	EUR	A	5	X	17 283	4	X	55 995
Luft- u Raumfahrzeuge	303		A	31	X	6 560 796	32	X	6 510 069
Fahrzeuge ang									
Krafträder									
Andere Krafträder Beiwa- gen	3091 13 000	St	A	1	.	.	1	.	.
Andere Krafträder Beiwa- gen	3091 13 000	St	W	-	.	X	-	.	X
And Teile u Zubehör f Krafträder einschl Moped	3091 20 900	EUR	A	2	X	.	2	X	.
Krafträder	3091		A	3	X	.	3	X	.
Fahrräder und Behindertenfahrzeuge									
Sport-Räder	3092 10 505	St	A	1	.	.	1	.	.
Rahmen und Gabeln für für Fahrräder	3092 30 100	St	A	1	.	.	1	.	.
Rahmen und Gabeln für für Fahrräder	3092 30 100	St	W	-	.	X	-	.	X
Teile für Fahrradrahmen Freilfzahnkr Bremsen etc	3092 30 300	EUR	A	2	X	.	1	X	.
Teile u Zub f Rollstühle ua f Kranke u Körperbehin	3092 30 700	EUR	A	1	X	.	1	X	.
And Teile u Zub f Fahr- räder oh Motor zB Felgen	3092 30 900	EUR	A	1	X	.	1	X	.
Kinderwagen	3092 40 300	St	A	2	.	.	2	.	.
Teile für Kinderwagen	3092 40 500	EUR	A	3	X	6 155	3	X	6 675
Fahrräder und Behin- dertenfahrzeuge	3092		A	9	X	46 214	8	X	37 953
Fahrzeuge ang									
Einrädr Handtransportge- räte Schubkarren	3099 10 001	St	A	1	.	.	1	.	.
Einrädr Handtransportge- räte Schubkarren	3099 10 001	St	W	-	.	X	-	.	X
Zweirädr Handtranspgerä- te Sack- Fasskarren etc	3099 10 003	St	A	2	.	.	2	.	.
Zweirädr Handtranspgerä- te Sack- Fasskarren etc	3099 10 003	St	W	-	.	X	-	.	X

Vierteljährliche Produktionserhebung in Bayern  
 Noch: "Produktion des Verarbeitenden Gewerbes, Bergbaus und der Gewinnung von Steinen und Erden"  
 2013 und 2014

Erzeugnis	Melde-Nr. GP2009	Maß- einheit	Art der Pro- duk- tion	P R O D U K T I O N					
				Art der Produktion: A = Zum Absatz bestimmt W = Zur Weiterverarbeitung bestimmt					
				2013			2014		
				Be- trie- be	Menge	Wert	Be- trie- be	Menge	Wert
						1000 EUR			1000 EUR
				1	2	3	4	5	6

Noch: Verarbeitendes Gewerbe

Noch: Sonstige Fahrzeuge

Noch: Fahrzeuge ang

Noch: Fahrzeuge ang

Drei- u mehrrrädr Hand-transportger <=lt Tragl	3099 10 004 St	A	7	.	.	6	.	.
Fahrzeuge ang	3099	A	9	X	.	8	X	.
Fahrzeuge ang	309	A	20	X	123 852	18	X	111 455
Sonstige Fahrzeuge	30	A	63	X	7 685 437	62	X	7 915 526

Möbel

Sitzmöbel u Teile dafür Teile für Möbel

Drehstühle verstb gepol m Rücklehne Rollen etc	3100 11 550 St	A	8	484 634	78 331	8	488 749	80 890
And Drehstühle n gepol oh Rollen od Gleiter etc	3100 11 590 St	A	2	.	.	2	.	.
Gepol Bürositzmöbel m Gestell a Metall	3100 11 705 St	A	4	169 511	26 442	5	150 930	18 287
And gepol Sitzmöbel m Gestell a Metall	3100 11 709 St	A	2	.	.	2	.	.
Schulsitzmöbel oh Reihengestühl	3100 11 903 St	A	1	.	.	1	.	X
And Sitzmöbel m Gestell a Metall	3100 11 909 St	A	8	592 360	48 175	8	677 771	55 677
In Lieg umwand Sitzmöbel o Gartenm u Campingausst	3100 12 100 St	A	12	464 825	219 606	12	408 357	199 159
Sitzmöbel a Stuhlrohr	3100 12 300 St	A	1	.	.	1	.	.
Korbweid Bambus od a St	3100 12 503 St	A	19	762 037	310 688	19	768 178	310 870
Polstersessel auch ein-sitz gepolst Anbauelem	3100 12 509 St	A	17	335 169	179 394	16	332 840	184 570
And gepol Sitzmöbel m Gestell a Holz oh Sessel	3100 12 905 St	A	3	.	.	2	.	.
Gartenstühle u -bänke n gepolst m Gestell a Holz	3100 12 909 St	A	11	25 412	4 420	13	23 031	4 623
And Sitzmöbel n gepolst m Gestell a Holz	3100 14 001 EUR	A	14	X	26 595	14	X	27 440
Teile für Sitzmöbel aus Holz	3100 14 003 EUR	A	7	X	.	6	X	.
Teile für Sitzmöbel aus Metall	3100 14 405 EUR	A	10	X	148 217	10	X	152 269
Teile für Sitzmöbel aus Kunststoff	3100 14 409 EUR	A	3	X	.	3	X	.
Teile für Sitzmöbel aus anderen Stoffen	3100 20 300 EUR	A	10	X	75 802	10	X	82 379
Teile f Möbel aus Metall	3100 20 500 EUR	A	17	X	109 076	15	X	108 362
Teile f Möbel aus Holz	3100 20 905 EUR	A	9	X	.	9	X	.
Teile f Möbel a Kunstst	3100 20 909 EUR	A	1	X	.	-	X	-
Teile f Möbel a and Stoffen oh a Kunstst	3100 91 000 EUR	A	5	X	19 836	5	X	21 062
Polsterung v Sitzmöbeln	3100	A	114	X	1 840 979	110	X	1 906 330
Sitzmöbel u Teile dafür								
Teile für Möbel								

Büromöbel Ladenmöbel a Holz

Andere Metalltische m Höhe <= 80 cm	3101 11 403 St	A	3	.	.	3	.	.
Regale u andere Möbel m Höhe <= 80cm	3101 11 409 St	A	1	.	.	1	.	.
Metallschränke m Türen od Rolläden m Höhe >80cm	3101 11 703 St	A	3	4 450	1 076	3	.	X
Kartei- ua Schränke m Schubladen m Höhe >80cm	3101 11 705 St	A	2	.	.	2	.	.
And Metallmöbel f Büros m Höhe v >80cm	3101 11 709 St	A	1	.	.	2	.	.
Holzschreibtische m ei-ner Höhe <= 80 cm	3101 12 001 St	A	11	.	.	10	.	.

Vierteljährliche Produktionserhebung in Bayern  
 Noch: "Produktion des Verarbeitenden Gewerbes, Bergbaus und der Gewinnung von Steinen und Erden"  
 2013 und 2014

Erzeugnis	Melde-Nr. GP2009	Maß- einheit	Art der Pro- duk- tion	P R O D U K T I O N Art der Produktion: A = Zum Absatz bestimmt W = Zur Weiterverarbeitung bestimmt					
				2013			2014		
				Be- trie- be	Menge	Wert	Be- trie- be	Menge	Wert
						1000 EUR			1000 EUR
				1	2	3	4	5	6
Noch: Verarbeitendes Gewerbe									
Noch: Möbel									
Noch: Büromöbel Ladenmöbel a Holz									
Andere Holztische m einer Höhe v <= 80 cm	3101 12 003	St	A	4	21 480	4 094	4	19 327	3 838
Büroholzmöbel m einer Höhe <=80 cm	3101 12 004	St	A	10	25 529	12 023	9	21 329	12 233
Raumteil Möbelement a Holz Höhe >80 cm f Büros	3101 12 006	St	A	7	2 191	1 113	7	1 288	569
Holzschränke u -regale Höhe >80 cm f Büros	3101 12 007	St	A	10	39 194	17 595	9	27 317	14 175
And kombinierb Elemente f Büros Höhe > 80 cm	3101 12 008	St	A	4	9 444	3 522	4	7 652	2 431
And Holzmöbel f Büros Höhe >80cm oh Elemente	3101 12 009	St	A	10	18 532	3 562	9	45 916	5 054
Ladenmöbel aus Holz	3101 13 000	St	A	38	89 625	244 919	38	113 986	253 385
Büromöbel Ladenmöbel a Holz	3101	St	A	61	802 037	378 278	61	847 335	390 622
Küchenmöbel aus Holz									
Einbauküchenelemente aus Holz	3102 10 001	St	A	22	3 913 042	398 559	20	4 012 643	403 580
And Holzmöb f Küch Gast- stätt- Kanti- Spültisch	3102 10 009	St	A	6	3 233	5 353	6	4 644	6 495
Küchenmöbel aus Holz	3102	St	A	28	3 916 275	403 912	26	4 017 287	410 075
Matratzen									
Sprungrahmen m Federung	3103 11 005	St	A	1	.	.	1	.	.
And Sprungrahmen	3103 11 009	St	A	2	.	.	2	.	.
Auflegematratzen aus Zellkautschuk (Latex)	3103 12 300	St	A	3	.	.	3	.	.
Auflegematratzen aus Zellkunststoff (PU)	3103 12 500	St	A	7	281 918	34 145	7	276 375	30 742
Auflegematratzen aus and Stoffen m Federkern	3103 12 700	St	A	6	568 800	59 716	5	524 141	56 838
And Auflmatratzen a and Stoffen einschl Wollmatr	3103 12 900	St	A	2	.	.	2	.	.
Matratzen	3103	St	W	-	.	X	-	.	X
			A	13	2 306 839	113 903	13	1 411 469	109 183
Sonstige Möbel									
Spezialmöbel für Läden aus Metall	3109 11 005	St	A	7	.	.	7	.	.
Möbel u Spezeinrichtung f Laboratorien a Metall	3109 11 007	St	A	3	.	.	3	.	.
And Metallmöbel ang	3109 11 009	St	A	11	498 924	52 078	11	413 775	48 888
Liegen französische Bet- ten aus Holz	3109 12 303	St	A	5	133 776	88 180	6	156 362	109 473
Andere Betten aus Holz	3109 12 305	St	A	9	15 887	3 686	12	23 893	6 955
Schlafzimmerschränke aus Holz	3109 12 307	St	A	16	83 603	15 926	16	87 136	14 199
And Schlafzimmermöbel	3109 12 309	St	A	7	2 762	1 229	9	7 339	1 842
Frisierkommod etc a Holz	3109 12 501	St	A	8	.	.	11	.	.
Wohn- und Esszimmer- tische a Holz	3109 12 503	St	A	4	12 431	1 444	4	9 631	1 573
Andere Tische Klein- tische a Holz	3109 12 505	St	A	14	2 672	9 495	14	3 695	8 417
Wohnzimmerschränke Bücherschränke a Holz	3109 12 506	St	A	9	.	.	8	.	.
Schränkwände auch als Raumteiler a Holz	3109 12 509	St	A	16	759 125	59 182	17	993 508	62 672
And Ess- u Wohnzimmerrö- bel zB Sideboards a Holz	3109 13 001	St	A	14	358 772	133 040	12	341 430	113 259
Badezimmermöbel aus Holz	3109 13 003	St	A	3	.	.	2	.	.
Gartenmöbel aus Holz	3109 13 005	St	A	9	.	.	10	.	.
Garderobenmöbel Schuh- schränke etc aus Holz	3109 13 007	St	A	2	.	.	2	.	.
Schulmöbel oh Sitzmöbel aus Holz			W	-	.	X	-	.	X
Möbel f Laboratorien a Holz Tisch Schränk etc	3109 13 008	St	A	2	.	.	2	.	.
			W	-	.	X	-	.	X

Vierteljährliche Produktionserhebung in Bayern  
 Noch: "Produktion des Verarbeitenden Gewerbes, Bergbaus und der Gewinnung von Steinen und Erden"  
 2013 und 2014

Erzeugnis	Melde-Nr. GP2009	Maß- einheit	Art der Pro- duk- tion	P R O D U K T I O N Art der Produktion: A = Zum Absatz bestimmt W = Zur Weiterverarbeitung bestimmt					
				2013			2014		
				Be- trie- be	Menge	Wert	Be- trie- be	Menge	Wert
						1000 EUR			1000 EUR
				1	2	3	4	5	6
Noch: Verarbeitendes Gewerbe									
Noch: Möbel									
Noch: Sonstige Möbel									
And Holzmöbel ang	3109 13 009	St	A	23	63 721	40 324	25	67 226	45 441
Badezimmermöbel a	3109 14 303	St	A	1	.	.	-	-	-
Kunststoff			W	-	.	X	-	-	X
And Kunststoffmöbel	3109 14 309	St	A	1	.	.	1	.	.
Sonstige Möbel	3109		A	86	X	533 595	87	X	.
Veredl v neuen Möbeln oh Polsterg v Sitzmöbeln									
Veredl v neuen Möbeln oh Polsterg v Sitzmöbeln	3199 99 000	EUR	A	3	X	365	2	X	.
Veredl v neuen Möbeln oh Polsterg v Sitzmöbeln	319	EUR	A	3	X	365	2	X	.
Möbel	31		A	223	X	3 271 032	223	X	3 371 167
Waren ang									
Münzen Schmuck und ähnliche Erzeugnisse									
Münzen									
Münzen	3211 10 000	kg	A	2	.	.	3	.	.
Münzen	3211	kg	A	2	.	.	3	.	.
Schmuck Gold- u Silberschmiedwar oh Fantschm									
Schmuckw u Teile a Gold Edelmet überz etc	3212 13 303	EUR	A	1	X	.	1	X	.
Tafelgeschirr etc a Sil- ber Edelmet überz etc	3212 13 515	EUR	A	1	X	.	1	X	.
Schmuck Gold- u Silber- schmiedwar oh Fantschm	3212		A	2	X	.	2	X	.
Fantasieschmuck									
Uhrarmbänder u Teile a unedl Met etc	3213 10 003	EUR	A	2	X	.	2	X	.
And Fantasieschmuck ang a unedl Metallen etc	3213 10 008	EUR	A	5	X	.	5	X	.
Fantasieschmuck	3213		A	5	X	6 579	5	X	6 518
Münzen Schmuck und ähn- liche Erzeugnisse	321		A	8	X	22 172	9	X	22 790
Musikinstrumente									
Klaviere m aufrecht ste- hendem Rahmen	3220 11 100	St	A	1	.	.	1	.	.
Flügel			W	-	.	X	-	.	X
Streichinstrum Gitarren	3220 11 300	St	A	1	.	.	1	.	.
and Saitinstr oh Klaviat	3220 12 000	St	A	1	.	.	1	.	.
Trompeten Kornette Flüg- gelhörner			W	-	.	X	-	.	X
Waldhörner Tenorhörner	3220 13 701	St	A	3	.	.	3	.	.
Baritonhörner Althörner									
Tuben	3220 13 702	St	A	3	.	.	3	.	.
And Blechblasinstrumente	3220 13 703	St	A	2	.	.	2	.	.
zB Posaunen	3220 13 704	St	A	3	.	.	3	.	.
Schlaginstrumente Trom- mel Xylophon Becken etc									
Teile u Zubehör f Klla- viere	3220 15 100	St	A	1	.	.	1	.	.
Teile u Zubehör f			W	-	.	X	-	.	X
Saiteninstrumente	3220 20 001	EUR	A	1	X	.	1	X	.
Teile u Zubehör f									
Blasinstrumente	3220 20 005	EUR	A	5	X	8 877	5	X	9 240
And Teile u Zubehör f and Musikinstrumente	3220 20 007	EUR	A	2	X	.	2	X	.
Musikinstrumente	3220 20 009	EUR	A	2	X	.	2	X	.
Musikinstrumente	322		A	12	X	28 745	12	X	27 845

Vierteljährliche Produktionserhebung in Bayern  
Noch: "Produktion des Verarbeitenden Gewerbes, Bergbaus und der Gewinnung von Steinen und Erden"

2013 und 2014

Erzeugnis	Melde-Nr. GP2009	Maß- einheit	Art der Pro- duk- tion	P R O D U K T I O N Art der Produktion: A = Zum Absatz bestimmt W = Zur Weiterverarbeitung bestimmt					
				2013			2014		
				Be- trie- be	Menge	Wert	Be- trie- be	Menge	Wert
						1000 EUR			1000 EUR
				1	2	3	4	5	6
Noch: Verarbeitendes Gewerbe									
Noch: Waren ang									
Sportgeräte									
Ski	3230 11 310	Paar	A	1	.	.	1	.	.
Skibindungen ua Skiaus- rüstungen f Wintersport	3230 11 370	EUR	A	2	X	.	2	X	.
Wasserski Surfbretter	3230 13 000	EUR	A	-	X	-	1	X	.
Windsurfer etc									
Geräte u Ausrüstungsg f	3230 14 003	EUR	A	6	X	5 620	6	X	6 224
Turnhallen u Fitnessstud									
Geräte u Ausrüstungsg f	3230 14 005	EUR	A	2	X	.	3	X	.
Leicht- od Schwerathlet									
Bälle ohne Golf- und	3230 15 800	St	A	2	.	.	2	.	.
Tischtennisbälle			W	-	.	X	-	.	X
Schaukeln Rutschen ua	3230 15 903	EUR	A	4	X	33 325	6	X	31 635
Spielplatzgeräte									
And Ger u Ausrüstungsg f	3230 15 909	EUR	A	5	X	64 476	5	X	66 348
and Sportarten etc									
Angelruten Angelhaken u	3230 16 003	EUR	A	2	X	.	2	X	.
Angelrollen									
And Angelgeräte Lockge- räte oh Lockpfeifen	3230 16 005	EUR	A	1	X	.	1	X	.
Sportgeräte	323		A	23	X	199 799	25	X	212 762
Spielwaren									
Puppen nur Nachbildung	3240 11 000	St	A	2	.	.	1	.	.
von Menschen darstell			W	-	.	X	-	.	X
Spielz Tiere od nichtm	3240 12 001	St	A	3	1 318 107	6 828	2	.	.
Wes darst Füllmater enth			W	-	-	X	-	.	X
Spielzg Tiere od nichtm	3240 12 003	St	A	1	.	.	1	.	.
Wes darstell a Holz			W	-	.	X	-	.	X
Teile u Zubeu f Puppen	3240 13 000	EUR	A	3	X	875	2	X	.
Bekleid Schuh Kopfbedeck									
Elektr Eisenbahn einschl	3240 20 003	EUR	A	2	X	.	2	X	.
Schienen ua Zubehör									
And Bausätze u Baukas- tenspielzg a Kunststoff	3240 20 008	St	A	1	.	.	1	.	.
And Bausätze u -kasten- spielzeug einschl a Holz	3240 20 009	St	A	2	.	.	2	.	.
Puppenwag Kinderspielfzg	3240 31 000	St	A	3	.	.	3	.	.
z Besteig u Fortbeweg									
Anderes Spielzeug aus	3240 39 400	EUR	A	8	X	376 151	9	X	391 933
Kunststoff									
And Spielzeug a Spinn- stoff Metall u and Stoff	3240 39 900	EUR	A	3	X	.	3	X	3 932
Spielwaren	324		A	21	X	509 887	20	X	503 212
Medizin u zahnmedizin Apparate u Materialien									
Dentalbohrmasch a m ein- geb and zahnärztl Ausr	3250 11 300	St	A	1	.	.	1	.	.
Zahnärztl Zangen Model- lier- uä Instrumente	3250 11 505	St	A	1	.	.	1	.	.
And zahnärztl Instrumen- te Apparate u Geräte ang	3250 11 509	St	A	6	.	.	7	.	.
Sterilisierapp f med od									
chirurg Zw od f Labor	3250 12 000	St	A	3	.	.	2	.	.
Spritzen auch mit Nadeln	3250 13 110	St	A	1	.	.	2	.	.
Hohlnadeln aus Metall	3250 13 130	St	A	1	.	.	1	.	.
Katheter Kanülen u dgl	3250 13 170	St	A	3	.	.	3	395 413	24 425
Augenärztliche Instru- mente Apparate u Geräte	3250 13 200	St	A	2	.	.	3	.	.
Blutdruckmessgeräte	3250 13 330	St	A	4	.	.	4	.	.
Endoskope f medizinische	3250 13 350	St	A	1	.	.	1	.	.
Zwecke			W	-	.	X	-	.	X
Künstliche Nieren	3250 13 530	St	A	1	.	.	1	.	.
App u Ger f Diathermie	3250 13 550	St	A	3	.	.	2	.	.
auch Ultraschalltherapie			W	-	-	X	-	.	X
Transfusionsgeräte ein- schl Infusionsgeräte	3250 13 630	St	A	2	.	.	2	.	.
Apparate u Geräte f	3250 13 650	St	A	1	.	.	1	.	.
Anästhesie			W	-	.	X	-	.	.

Vierteljährliche Produktionserhebung in Bayern  
Noch: "Produktion des Verarbeitenden Gewerbes, Bergbaus und der Gewinnung von Steinen und Erden"

2013 und 2014

Erzeugnis	Melde-Nr. GP2009	Maß- einheit	Art der Pro- duk- tion	P R O D U K T I O N					
				Art der Produktion: A = Zum Absatz bestimmt W = Zur Weiterverarbeitung bestimmt					
				2013			2014		
				Be- trie- be	Menge	Wert	Be- trie- be	Menge	Wert
						1000 EUR			1000 EUR
				1	2	3	4	5	6

Noch: Verarbeitendes Gewerbe

Noch: Waren ang

Noch: Medizin u zahnmedizin Apparate u Materialien

Lithotripsie-Geräte m	3250 13 730	St	A	2	.	.	2	.	.
Ultraschall			W	-	.	X	-	.	X
Elektromed u -chirurg	3250 13 793	St	A	9	18 543	210 341	9	27 531	232 006
arbeitende App u Ger ang									
Chirurg Scheren Zangen	3250 13 795	St	A	-	-	-	1	.	.
etc uä chirurg Instrum			W	-	-	X	-	.	X
And App u Ger f medizin	3250 13 799	St	A	19	11 038 591	253 411	22	11 883 988	268 974
u chirurg Zwecke ang									
Elektr Vibrations- Mas-	3250 21 303	St	A	1	.	.	1	.	.
sagegeräte			W	-	.	X	-	.	X
App u Ger f Ozon- Sauer-	3250 21 800	St	A	2	.	.	3	.	.
stoffth Beatmungsapp etc			W	-	.	X	-	.	X
Künstliche Gelenke	3250 22 350	St	A	4	.	.	4	.	.
And App Vorr f orthopäd	3250 22 390	EUR	A	20	X	28 298	18	X	34 628
Zw od Behandl v Knochenb									
Künstliche Zähne aus	3250 22 530	100 St	A	9	.	.	9	.	.
Kunststoffen									
Künstliche Zähne aus	3250 22 550	100 St	A	4	.	.	4	.	.
anderen Stoffen									
And Waren der Zahn-	3250 22 590	EUR	A	43	X	64 997	44	X	68 698
prothetik									
Prothesen ua Waren der	3250 22 901	EUR	A	14	X	60 403	13	X	62 952
Prothetik oh Zahnproth									
And Vorricht z Beheben v	3250 22 905	EUR	A	1	X	.	1	X	.
Funktionsschäd etc									
Teile u Zubehör f Pro-	3250 23 000	EUR	A	1	X	.	1	X	.
thesen u orthopäd Vorr									
Dental- Friseur- oä	3250 30 300	St	A	1	.	.	1	.	.
Stühle u Teile dafür			W	-	.	X	-	.	X
And Möbel f d Medizin	3250 30 500	St	A	8	50 421	76 614	6	52 785	63 174
od Chirurg u Teile dafür									
Kontaktlinsen	3250 41 300	St	A	1	.	.	1	.	.
Einstärkengläser m Kor-	3250 41 550	St	A	3	.	.	3	.	.
rekw beide Flä fertig									
Mehrstärken- Progressiv-	3250 41 590	St	A	3	.	.	3	.	.
gläser Korrr b Flä fertig									
Brillengläser a Glas ua	3250 41 700	St	A	1	.	.	-	-	-
Korrw eine Fläche fertig			W	-	.	X	-	-	X
Sonnenbrillen	3250 42 500	St	A	3	.	.	4	.	.
And Brillen uä	3250 42 900	St	A	6	11 800 787	331 754	7	11 685 656	359 483
Waren									
Fassungen f Brillen a	3250 43 500	St	A	2	.	.	2	.	.
Kunststoffen			W	-	.	X	-	.	X
Brillenfassungen a and	3250 43 900	St	A	1	.	.	1	.	.
Stoff a Metall o Nichtme			W	-	.	X	-	.	X
Teile f Brillenfassun-	3250 44 000	EUR	A	2	X	.	2	X	.
gen od ähnl Erzeugn									
Zahnzement -füllstoffe	3250 50 100	EUR	A	2	X	.	2	X	.
Zement z Knochenwiederhs									
Nahtmat f chirurg Zw oh	3250 50 300	EUR	A	4	X	39 198	4	X	40 524
steril Cat Lamistift etc									
Medizin u zahnmedizin	325		A	147	X	2 067 052	148	X	2 209 034
Apparate u Materialien									

Sonstige Erzeugnisse

Besen und Bürsten

Bürsten Besen f Straßen-	3291 11 505	St	A	1	.	.	1	.	.
reinigung			W	-	.	X	-	.	X
Bürsten f Haushaltsrein	3291 11 509	St	A	2	.	.	2	.	.
u f d Tierpflege			W	-	.	X	-	.	X
And Bürsten u Besen ang	3291 11 900	St	A	1	.	.	1	.	.
Wischer a Kautsch etc			W	-	.	X	-	.	X
Rasierpinsel ua Bürsten	3291 12 370	St	A	4	.	.	4	.	.
zur Körperpflege etc									
Pinsel für Kunstmaler	3291 12 500	St	A	6	23 562 841	16 698	6	25 388 479	17 440
und Schreibpinsel									
Pinsel zum Auftragen	3291 12 700	St	A	8	571 932 796	132 129	8	574 657 133	124 013
von kosmetischen Erzeugn									

Vierteljährliche Produktionserhebung in Bayern  
Noch: "Produktion des Verarbeitenden Gewerbes, Bergbaus und der Gewinnung von Steinen und Erden"

2013 und 2014

Erzeugnis	Melde-Nr. GP2009	Maß- einheit	Art der Pro- duk- tion	P R O D U K T I O N Art der Produktion: A = Zum Absatz bestimmt W = Zur Weiterverarbeitung bestimmt					
				2013			2014		
				Be- trie- be	Menge	Wert	Be- trie- be	Menge	Wert
						1000 EUR			1000 EUR
				1	2	3	4	5	6
Noch: Verarbeitendes Gewerbe									
Noch: Waren ang									
Noch: Sonstige Erzeugnisse									
Noch: Besen und Bürsten									
Bürsten zB Deckenb zum Auftragen v Farben etc	3291 19 303 St	A	1	.	.	1	.	.	.
Pinzel z Auftragen von Anstrichfarben etc	3291 19 305 St	A	4	21 722 617	12 477	5	23 345 985	16 510	X
Kissen und Roller zum Anstreichen	3291 19 500 St	A	1	.	.	1	.	.	.
Bürsten d Teile v Masch	3291 19 700 St	A	5	.	X	5	.	.	X
App od Fahrzeugen sind Besen und Bürsten	3291 St	A	18	810 765 991	247 746	19	833 669 257	249 171	.
Sonstige Erzeugnisse ang									
Sicherheitskopfbdeckg a Kunstst Metall ua St	3299 11 500 St	A	1	.	.	1	.	.	.
Kugelschreiber m Tinte	3299 12 103 St	A	3	.	X	3	.	.	X
Kugelschreiber oh Tinte m auswechselb Mine etc	3299 12 107 St	A	3	1 671 479	2 364	3	1 648 532	2 212	.
Schreiber u Markierstift m Filzspitze etc	3299 12 300 St	A	5	453 347 576	147 075	5	462 711 310	153 301	.
Füllbleistifte Dreh- und Druckstifte	3299 12 500 St	A	2	.	.	2	.	.	X
Füllfeder- ua Füllhal- ter z Zeichnen m Tusche	3299 13 300 St	A	3	496 084	1 622	3	546 693	1 789	.
And Füllfederhalter etc oh z Tuschezeichnen	3299 13 509 St	A	1	.	.	1	.	.	X
Minen f Kugelschreiber a	3299 14 300 St	A	1	.	.	1	.	.	.
Kugeln u Tintenbehälter		W	-	.	X	-	.	.	X
Schreibfedern Teile f	3299 14 500 EUR	A	2	X	.	2	X	.	.
Schreibgeräte u dgl									
Stifte m festem Schutz- mantel Bleistifte etc	3299 15 100 St	A	2	.	.	1	.	.	X
Minen für Stifte	3299 15 300 St	A	2	.	.	2	.	.	.
Schreib Zeichen- Schneiderkreide uä	3299 15 500 kg	A	1	.	.	1	.	.	.
Schiefertafeln Tafeln z		W	-	.	X	-	.	.	X
Schreiben etc a gerahmt	3299 16 100 St	A	2	.	.	1	.	.	X
Datumstempel Petschafte		W	-	.	X	-	.	.	X
Nummernstempel uä Waren	3299 16 300 EUR	A	2	X	.	2	X	.	.
Regen- u Sonnenschirme	3299 21 300 St	A	2	.	.	2	.	.	.
Stock- Gartenschirme uä		W	-	.	X	-	.	.	X
Teile Austatt u Zub f	3299 22 000 EUR	A	1	X	.	1	X	.	.
Schirm Stöck u Peitschen									
Knöpfe a Kunststoff n	3299 23 302 1000 St	A	4	93 810	5 389	4	96 067	5 489	.
m Spinnstoffen überzog									
Knöpfe a and Materialien	3299 23 304 1000 St	A	2	.	.	2	.	.	.
Knopfformen ua Knopfteil- le Knopfhohlinge	3299 24 300 kg	A	1	.	.	1	.	.	X
Teile f Reißverschlüsse	3299 24 500 EUR	A	1	X	.	1	X	.	.
Tabakpfeifen Zigarren- u	3299 41 300 kg	A	1	.	.	1	.	.	.
Zigarettenspitzen Teile		W	-	.	X	-	.	.	X
Weihnachtsartikel a Glas	3299 51 303 EUR	A	2	X	.	2	X	.	.
Weihnachtsartikel a and Stoffen	3299 51 309 EUR	A	1	X	.	1	X	.	.
Fest- Karnevalsartikel etc a Papier od Pappe	3299 51 505 EUR	A	2	X	.	2	X	.	.
Fest- Karnevalsartikel etc a and Stoffen	3299 51 509 EUR	A	1	X	.	1	X	.	.
Haarnadeln Frisiernadeln	3299 52 500 kg	A	1	.	.	1	.	.	.
Haarklammern etc Teile		W	-	.	X	-	.	.	X
Instr App Gerät u Model- le z Vorführzwecken etc	3299 53 000 St	A	9	52 486	77 183	8	59 362	85 537	.
Kerzen Lichte aller Art u dgl	3299 54 000 kg	A	5	50 947 505	123 222	5	53 008 479	131 089	.
Veredl v Erzgn d Abt oh Möbelveredl oh Polsterg	3299 99 000 EUR	A	5	X	.	5	X	.	.
Sonstige Erzeugnisse ang	3299	A	48	X	535 009	45	X	558 703	.
Sonstige Erzeugnisse	329	A	66	X	782 755	64	X	807 874	.



Vierteljährliche Produktionserhebung in Bayern  
 Noch: "Produktion des Verarbeitenden Gewerbes, Bergbaus und der Gewinnung von Steinen und Erden"  
 2013 und 2014

Erzeugnis	Melde-Nr. GP2009	Maß- einheit	Art der Pro- duk- tion	P R O D U K T I O N Art der Produktion: A = Zum Absatz bestimmt W = Zur Weiterverarbeitung bestimmt					
				2013			2014		
				Be- trie- be	Menge	Wert	Be- trie- be	Menge	Wert
						1000 EUR			1000 EUR
				1	2	3	4	5	6
Noch: Verarbeitendes Gewerbe									
Noch: Waren ang									
Noch: Sonstige Erzeugnisse									
Noch: Sonstige Erzeugnisse ang									
Waren ang	32		A	271	X	3 610 410	271	X	3 783 517
Rep Instandh v Masch u Ausrüstung m Wartg									
Rep Instandh v Metalllerzeugn Masch u Ausrüstung									
Rep Instandh v Metalllerzeugn									
Rep Instandh v Konstruk- tion u -teilen a Metall	3311 11 000	EUR	A	18	X	8 264	19	X	7 507
Rep Instandh v Warenbe- hält u Transportcont	3311 12 001	EUR	A	4	X	.	5	X	4 665
Rep Instandh v and Tanks etc >300l a Metall	3311 12 002	EUR	A	5	X	.	6	X	.
Rep Instandh v Behält <=300l a Eisen od Stahl	3311 12 005	EUR	A	2	X	.	1	X	.
Rep Instandh v Dampf- oh Zentralheizgskessel etc	3311 13 000	EUR	A	6	X	20 083	6	X	17 387
Rep u Inst Spritzgießen o Formpr f Kautsch Kunst	3311 19 001	EUR	A	35	X	34 896	39	X	38 480
Rep Inst v ur- u umform WerkzgzB Form z Druckg	3311 19 002	EUR	A	14	X	8 443	12	X	6 271
Rep u Inst v zerspan ua WerkzgzB z Nachschärfen	3311 19 003	EUR	A	9	X	6 800	9	X	6 469
Rep u Inst v sonst Met- erzgn ang zB Türen etc	3311 19 009	EUR	A	4	X	4 060	3	X	.
Rep Instandh v Metalller- zeugn	3311		A	91	X	144 391	93	X	155 654
Rep Instandh v Maschinen									
Rep u Instandh v Verbrennungsmotoren	3312 11 001	EUR	A	4	X	42 735	4	X	58 428
Rep u Instandh v Turbi- nen	3312 11 002	EUR	A	5	X	77 010	5	X	52 510
Rep u Instandh v Druck- luft u Hydromotoren etc	3312 12 101	EUR	A	5	X	3 116	4	X	3 146
Rep u Instandh v Kom- pressoren u Vakuumpumpen	3312 12 102	EUR	A	4	X	36 172	4	X	38 152
Rep u Instandh v and Pumpen	3312 12 103	EUR	A	5	X	.	3	X	.
Rep u Instandh v ölhyd u pneum Energieübertr etc	3312 12 205	EUR	A	2	X	.	2	X	.
Rep u Insthandh v and Armaturen uä App	3312 12 209	EUR	A	1	X	.	1	X	.
Rep u Instandh v Lagern Getrieben Zahnrädern etc	3312 13 000	EUR	A	4	X	24 244	4	X	24 845
Rep u Instandh v Öfen u Brennern	3312 14 000	EUR	A	10	X	22 744	10	X	16 992
Rep v Hebezeugen u För- dermitteln f d Bergbau	3312 15 001	EUR	A	1	X	.	1	X	.
Rep v Hebezeugen u För- dermitteln f Bauwirtsch	3312 15 002	EUR	A	4	X	583	4	X	618
Rep Instandh v and Hebe- zeugen u Fördermitteln	3312 15 009	EUR	A	34	X	133 644	32	X	144 158
Rep u Inst v Büromaschi- nen oh DV-u periph Gerät	3312 16 000	EUR	A	1	X	.	1	X	.
Rep u Inst v handgeführt Werkzgm Motorantrieb	3312 17 000	EUR	A	2	X	.	3	X	23 478
Rep v Wärmeaustauschern oh f luftechn Erzgn	3312 18 001	EUR	A	1	X	.	1	X	.
Rep v and kälte- luft-techn Erzgn f gewerb Zw	3312 18 009	EUR	A	11	X	62 020	12	X	19 819
Rep Instandh v Masch f chem u verw Ind etc	3312 19 901	EUR	A	8	X	70 913	8	X	76 731
Rep Instandh v Masch f Nahrungsmittgewerbe etc	3312 19 902	EUR	A	5	X	15 116	5	X	16 005

Vierteljährliche Produktionserhebung in Bayern  
 Noch: "Produktion des Verarbeitenden Gewerbes, Bergbaus und der Gewinnung von Steinen und Erden"  
 2013 und 2014

Erzeugnis	Melde-Nr. GP2009	Maß- einheit	Art der Pro- duk- tion	P R O D U K T I O N Art der Produktion: A = Zum Absatz bestimmt W = Zur Weiterverarbeitung bestimmt					
				2013			2014		
				Be- trie- be	Menge	Wert	Be- trie- be	Menge	Wert
						1000 EUR			1000 EUR
				1	2	3	4	5	6

Noch: Verarbeitendes Gewerbe

Noch: Rep Instandh v Masch u Ausrüstung m Wartg

Noch: Rep Instandh v Metallerzeugn Masch u Ausrüstung

Noch: Rep Instandh v Maschinen

Rep Instandh v Waagen f gewerbl Zwecke	3312 19 903	EUR	A	3	X	.	3	X	.
Rep u Instandh v Masch z Beschichtg m Farben etc	3312 19 904	EUR	A	1	X	.	2	X	.
Rep u Instandh v Masch f unspezif Verwend ang	3312 19 909	EUR	A	26	X	59 954	28	X	67 891
Rep u Instandh v Schlep- pern ua Zugmasch	3312 21 100	EUR	A	2	X	.	2	X	.
Rep Instandh v land- u forstwirtschaftl Masch etc	3312 21 200	EUR	A	8	X	7 975	8	X	8 059
Rep u Instandh v Werk- zeugmasch f Metallbearb	3312 22 000	EUR	A	29	X	96 856	29	X	106 588
Reparatur u Instandh v Gießmasch f Gießereien	3312 23 001	EUR	A	1	X	.	1	X	.
Rep u Instandh v Masch f Metallergz Walzwerke	3312 23 009	EUR	A	2	X	.	2	X	.
Reparatur u Instandh v Bau- u Baustoffmasch	3312 24 005	EUR	A	9	X	38 543	9	X	42 600
Reparatur u Instandh v Bergwerksmaschinen	3312 24 009	EUR	A	2	X	.	2	X	.
Rep u Instandh v Masch f Nahrung Tabak etc	3312 25 000	EUR	A	14	X	26 508	14	X	21 526
Rep u Inst v Masch f Bekleidg- -Lederergz etc	3312 26 001	EUR	A	2	X	.	2	X	.
Rep u Instandh v Masch f Textilherstellung	3312 26 003	EUR	A	5	X	.	3	X	.
Rep u Inst v Masch f Papierergz u -verarbeitg	3312 27 000	EUR	A	7	X	.	6	X	.
Rep u Instandh v Masch f Kautschuk od Kst etc	3312 28 000	EUR	A	12	X	60 238	11	X	47 686
Rep u Instandh v Werkzg- masch f mineral Stoffe	3312 29 101	EUR	A	4	X	3 065	4	X	.
Rep u Instandh v Werkzg- masch f and harte Stoffe	3312 29 102	EUR	A	3	X	2 877	3	X	2 941
Rep u Instandh v Masch f das Druckgewerbe	3312 29 901	EUR	A	4	X	1 802	4	X	2 538
Rep Instandh v Masch f Halbleitind Flachbildhst	3312 29 903	EUR	A	3	X	.	3	X	.
Rep u Instandh v Masch f autom Montage u Handhab	3312 29 904	EUR	A	7	X	5 463	7	X	6 204
Rep u Instandh v Masch f chem Industrie ang	3312 29 905	EUR	A	3	X	.	3	X	.
Rep u Instandh v Masch f andere Industrien	3312 29 907	EUR	A	28	X	52 824	26	X	54 487
Allg mech Rep Instandh	3312 29 908	EUR	A	22	X	70 153	23	X	82 677
Service Wartung v Masch									
Rep Instandh v Maschinen	3312		A	278	X	1 217 743	271	X	1 234 781

Reparatur v elektron u optischen Geräten

Rep v elektrischen In- strumenten u Vorrichtung	3313 11 103	EUR	A	16	X	51 794	16	X	56 108
Rep v feinmechanisch-opt Instrumente u Vorrichtg	3313 11 105	EUR	A	7	X	9 556	7	X	9 072
Rep v Prüfmaschinen einschl Prüfständen	3313 11 107	EUR	A	4	X	7 472	4	X	8 541
Rep u Instandh v medizi- nisch Ger u orthop Vorr	3313 12 000	EUR	A	15	X	62 611	15	X	58 523
Rep Instandh v opt u fo- togr Geräten f gewerb Zw	3313 13 000	EUR	A	4	X	.	4	X	.
Rep Instandh v industr Prozess-Steuerungseinr	3313 19 001	EUR	A	3	X	.	3	X	.
Rep Instandh v nachrich- tentechn u a Ger u Einr	3313 19 003	EUR	A	10	X	19 181	9	X	18 719
Reparatur v elektron u optischen Geräten	3313		A	58	X	181 141	58	X	184 672

Vierteljährliche Produktionserhebung in Bayern  
 Noch: "Produktion des Verarbeitenden Gewerbes, Bergbaus und der Gewinnung von Steinen und Erden"  
 2013 und 2014

Erzeugnis	Melde-Nr. GP2009	Maß- einheit	Art der Pro- duk- tion	P R O D U K T I O N Art der Produktion: A = Zum Absatz bestimmt W = Zur Weiterverarbeitung bestimmt					
				2013			2014		
				Be- trie- be	Menge	Wert	Be- trie- be	Menge	Wert
						1000 EUR			1000 EUR
				1	2	3	4	5	6
Noch: Verarbeitendes Gewerbe									
Noch: Rep Instandh v Masch u Ausrüstung m Wartg									
Noch: Rep Instandh v Metallerzeugn Masch u Ausrüstung									
Rep v elektrischen Ausrüstungen									
Rep u Instandh v Elek- tromot Generatoren etc	3314 11 200	EUR	A	25	X	126 117	26	X	138 359
Rep u Instandh v El-ver- teil- u -schalteinrichtg	3314 11 500	EUR	A	15	X	59 171	16	X	47 224
Rep u Instandh v elektr Löt-Schweißmasch -app	3314 19 001	EUR	A	2	X	.	2	X	.
Rep u Instandh v elektr Geräten f gewerb Zw	3314 19 002	EUR	A	1	X	.	1	X	.
Rep u Instandh v and elektr Geräten ang	3314 19 008	EUR	A	36	X	127 230	35	X	137 307
Rep v elektrischen Aus- rüstungen	3314		A	72	X	313 393	73	X	324 655
Rep u Instandh v Schiffen u Booten									
Rep Instandh a Schiff Bohr-Fördplattform etc	3315 10 101	EUR	A	1	X	.	1	X	.
Rep u Instandh v Schiffen u Booten	3315		A	1	X	.	1	X	.
Rep Inst v Luft- Raumfzg Motor Triebw f ziv Zw									
Rep Inst v Luft- Raumfzg Motor Triebw f ziv Zw	3316 10 001	EUR	A	11	X	199 912	11	X	167 215
Rep Inst v Luft- Raumfzg Motor Triebw f ziv Zw	3316		A	11	X	199 912	11	X	167 215
Rep u Instandh v Fahrzeugen ang									
Rep u Instandh v Schie- nenfahrzeugen	3317 11 000	EUR	A	13	X	229 257	10	X	233 181
Rep Inst v sonst Fahrzg ang zB Behindertfzg etc	3317 19 000	EUR	A	3	X	.	3	X	.
Rep u Instandh v Fahr- zeugen ang	3317		A	16	X	.	13	X	.
Rep u Instandh v sonst Ausrüstungen									
Rep Instandh v Verpack- mittel Lagerb etc a Holz	3319 10 103	EUR	A	2	X	.	2	X	.
Rep u Instandh v Güter Abtlg 22 au Rohr etc	3319 10 105	EUR	A	3	X	2 782	3	X	.
Reparatur v Flippnern u sonst Münzspielgeräten	3319 10 108	EUR	A	2	X	.	1	X	.
Rep u Instandh v sonst Ausrüstungen	3319		A	7	X	5 455	6	X	4 613
Rep Instandh v Metaller- zeugn Masch u Ausrüstung	331		A	519	X	2 295 093	511	X	2 309 161
Install v Maschinen u Ausrüstungen ang									
Install v Dampfkesseln oh Zentralheizungskessel	3320 11 000	EUR	A	12	X	354 316	12	X	389 739
Install v selbstproduz Metallkonstruktionen	3320 12 001	EUR	A	28	X	56 035	26	X	66 800
Install v sonst Metall- erzgn ang zB Türen etc	3320 12 006	EUR	A	3	X	.	2	X	.
Install v Verbrennmot n f Luft- Straßfzg	3320 29 101	EUR	A	1	X	.	1	X	.
Install v Turbinen wind- getrieb Stromerzeugaggr	3320 29 102	EUR	A	1	X	.	1	X	.
Install v Druckluft- u Hydromotoren -zyl etc	3320 29 203	EUR	A	1	X	.	-	X	-
Install v Kompressoren u Vakuumpumpen	3320 29 204	EUR	A	1	X	.	1	X	.
Install v and Pumpen	3320 29 205	EUR	A	1	X	.	1	X	.
Installation v Öfen u Brennern	3320 29 300	EUR	A	1	X	.	1	X	.

Vierteljährliche Produktionserhebung in Bayern  
 Noch: "Produktion des Verarbeitenden Gewerbes, Bergbaus und der Gewinnung von Steinen und Erden"  
 2013 und 2014

Erzeugnis	Melde-Nr. GP2009	Maß- einheit	Art der Pro- duk- tion	P R O D U K T I O N					
				Art der Produktion: A = Zum Absatz bestimmt W = Zur Weiterverarbeitung bestimmt					
				2013			2014		
				Be- trie- be	Menge	Wert	Be- trie- be	Menge	Wert
						1000 EUR			1000 EUR
				1	2	3	4	5	6

Noch: Verarbeitendes Gewerbe

Noch: Rep Instandh v Masch u Ausrüstung m Wartg

Noch: Install v Maschinen u Ausrüstungen ang

Install v Hebezeugen etc f and Zwecke	3320 29 403	EUR	A	6	X	15 716	7	X	34 044
Install v Wärmeaustauschern oh f lufttech Anl	3320 29 501	EUR	A	1	X	.	1	X	.
Install v and kälte- u lufttech Erzg f gew Zw	3320 29 502	EUR	A	15	X	96 981	16	X	141 694
Install v Waagen f gewerbliche Zwecke	3320 29 601	EUR	A	2	X	.	2	X	.
Install v Verpackungsmaschinen	3320 29 602	EUR	A	9	X	.	9	X	.
Install v Masch f chem Ind Gaserzg etc	3320 29 604	EUR	A	2	X	.	2	X	.
Install v wärmew Masch f Nahrgmittelgew etc	3320 29 607	EUR	A	4	X	.	5	X	.
Install v sonst Masch f unspezif Verwend	3320 29 609	EUR	A	7	X	19 966	8	X	25 593
Install v Werkzeugm Bea v Holz Kork Kautschuk	3320 29 700	EUR	A	2	X	.	1	X	.
Install v land- u forstwirtschaftl Masch App Geräte	3320 31 000	EUR	A	1	X	.	1	X	.
Install v Werkzeugmasch f Metbearb Abtrag v Sto	3320 32 001	EUR	A	7	X	17 953	8	X	18 621
Install v Werkzeugmasch z Bearb v mineral Stoff	3320 32 003	EUR	A	1	X	.	1	X	.
Install v Werkzeugmasch z and Bearbeiten	3320 32 008	EUR	A	2	X	.	2	X	.
Install v Masch f Metall- erzg Walzweindr Gießmasch	3320 33 000	EUR	A	1	X	.	1	X	.
Install v Bau- u Baustoffmaschinen	3320 34 005	EUR	A	2	X	.	2	X	.
Install v Masch f Nah- rung Futter Getr Tabak	3320 35 000	EUR	A	10	X	56 093	10	X	60 948
Install v Spinnerei- Webereimaschinen etc	3320 36 001	EUR	A	2	X	.	2	X	.
Install v and Masch f d Textil- u Bekleidgew etc	3320 36 008	EUR	A	1	X	.	1	X	.
Install v gewerbl Masch etc f Papiererz- verarb	3320 37 000	EUR	A	2	X	.	2	X	.
Install v Masch App z Be- Verarb Kunstst Kaut	3320 38 000	EUR	A	7	X	.	6	X	.
Install v Masch f d Druckgewerbe	3320 39 001	EUR	A	4	X	63 924	4	X	87 887
Install v Masch z Herst od Warmbearb v Glas	3320 39 003	EUR	A	1	X	.	1	X	.
Install v Masch f autom Montagetechnik etc	3320 39 005	EUR	A	6	X	3 011	7	X	3 499
Install v Trockn u Masch f Metalloflächbeh	3320 39 006	EUR	A	1	X	.	1	X	.
Install v Masch f sonst best Wirtschaftszweige ang	3320 39 008	EUR	A	9	X	24 484	8	X	23 870
Install v opt u feinmech Instrumente	3320 41 003	EUR	A	2	X	.	2	X	.
Install v nachrichten- techn Geräten u Einricht	3320 42 001	EUR	A	11	X	55 667	12	X	59 552
Install v elektro Mess- Kontroll- Navigatinstr	3320 42 002	EUR	A	5	X	11 188	5	X	12 278
Install v gewerbl DV- geräten u -einrichtungen	3320 42 004	EUR	A	2	X	.	2	X	.
Install gewerbl Ausrüst f Rundf Fernsehen etc	3320 42 006	EUR	A	3	X	.	3	X	.
Install v mech Prüfma- schinen einschl -ständen	3320 42 008	EUR	A	3	X	.	3	X	.
Install v Elektromot Ge- neratoren Transformator	3320 50 200	EUR	A	2	X	.	2	X	.
Install v Elektrizitver- teilungseinrichtung etc	3320 50 500	EUR	A	19	X	159 937	19	X	170 555
Install v and elektr Geräten ang	3320 50 909	EUR	A	20	X	256 178	20	X	269 386
Plang u Install v ind Prozesssteueranlagen etc	3320 60 000	EUR	A	19	X	353 699	21	X	344 083

Vierteljährliche Produktionserhebung in Bayern  
 Noch: "Produktion des Verarbeitenden Gewerbes, Bergbaus und der Gewinnung von Steinen und Erden"  
 2013 und 2014

Erzeugnis	Melde-Nr. GP2009	Maß- einheit	Art der Pro- duk- tion	P R O D U K T I O N					
				Art der Produktion: A = Zum Absatz bestimmt W = Zur Weiterverarbeitung bestimmt					
				2013			2014		
				Be- trie- be	Menge	Wert	Be- trie- be	Menge	Wert
						1000 EUR			1000 EUR
				1	2	3	4	5	6

Noch: Verarbeitendes Gewerbe

Noch: Rep Instandh v Masch u Ausrüstung m Wartg

Noch: Install v Maschinen u Ausrüstungen ang

Install v sonstigen Erzeugnissen ang	3320 70 009 EUR	A	1	X	.	2	X	.
Install v Maschinen u Ausrüstungen ang	332	A	225	X	2 226 048	228	X	2 450 338
Rep Instandh v Masch u Ausrüstung m Wartg	33	A	659	X	4 521 141	658	X	4 759 499

Aktuelle  
Veröffentlichungen  
unter  
[www.q.bayern.de/webshop](http://www.q.bayern.de/webshop)



## Statistisches Jahrbuch für Bayern 2014

Das Statistische Jahrbuch für Bayern ist das Standardwerk der amtlichen Statistik in Bayern seit 1894. Umfassend und informativ bietet es jährlich die aktuellsten Statistikdaten über Land, Leben, Leute, Politik, Wissenschaft und Wirtschaft in Bayern an.

Auf über 600 Seiten enthält es die wichtigsten Ergebnisse aller amtlichen Statistiken – in Form von Tabellen, Graphiken oder Karten – zum Teil mit langjährigen Vergleichsdaten und Zeitreihen. Ebenso werden ausgewählte wichtige Strukturdaten für Regierungsbezirke, kreisfreie Städte und Landkreise sowie Regionen Bayerns, aber auch für alle Bundesländer und die EU-Mitgliedstaaten dargestellt. Daten aus Statistiken anderer Dienststellen und Organisationen vervollständigen das Angebot.



### Preise

Buch 39,00 € | CD-ROM (PDF) 12,00 € | Buch+CD-ROM 46,00 €



## Bayern Daten 2014

Die Bayern Daten sind ein kleiner Auszug aus dem Statistischen Jahrbuch. Auf ca. 30 Seiten sind die wichtigsten bayerischen Strukturdaten aus Wirtschaft, Gesellschaft und Politik in Tabellen und Grafiken dargestellt.

### Preise

Heft 0,55 € | Datei kostenlos

**Bayerisches Landesamt für Statistik – Vertrieb**, St.-Martin-Straße 47, 81541 München  
Telefon 089 2119-3205 | Telefax 089 2119-3457 | [vertrieb@statistik.bayern.de](mailto:vertrieb@statistik.bayern.de)