



## Statistische Berichte

Kennziffer  
A III 1 j  
2013

# Wanderungen in Bayern 2013

Nach Regierungsbezirken, kreisfreien Städten  
und Landkreisen





Alle Veröffentlichungen im Internet unter  
**[www.statistik.bayern.de/veroeffentlichungen](http://www.statistik.bayern.de/veroeffentlichungen)**

Diesen Code einfach mit der entsprechenden App scannen, um zum angegebenen Link zu gelangen.

#### **Kostenlos**

ist der Download von allen Statistischen Berichten (meist PDF- und Excel-Format) und ausgewählten anderen Publikationen (Informationelle Grundversorgung).

#### **Kostenpflichtig**

sind die links genannten Veröffentlichungen in gedruckter Form sowie die Druck- und Dateiausgaben (auch auf Datenträger) aller anderen Veröffentlichungen.

#### **Newsletter-Service**

Für Themenbereich/e anmelden. Information über Neuerscheinung/en wird per E-Mail aktuell übermittelt.

## **Impressum**

#### **Statistische Berichte**

bieten in tabellarischer Form neuestes Zahlenmaterial der jeweiligen Erhebung. Dieses wird, soweit erforderlich, methodisch erläutert und kurz kommentiert.

#### **Herausgeber, Druck und Vertrieb**

Bayerisches Landesamt für  
Statistik und Datenverarbeitung  
St.-Martin-Str. 47  
81541 München

#### **Vertrieb**

E-Mail [vertrieb@statistik.bayern.de](mailto:vertrieb@statistik.bayern.de)  
Telefon 089 2119-3205  
Telefax 089 2119-3457  
Internet [www.statistik.bayern.de/veroeffentlichungen](http://www.statistik.bayern.de/veroeffentlichungen)

#### **Auskunftsdienst**

E-Mail [info@statistik.bayern.de](mailto:info@statistik.bayern.de)  
Telefon 089 2119-3218  
Telefax 089 2119-3580

© **Bayerisches Landesamt für Statistik und  
Datenverarbeitung, München 2014**

Vervielfältigung und Verbreitung, auch auszugsweise,  
mit Quellenangabe gestattet.

## **Zeichenerklärung**

- 0 mehr als nichts, aber weniger als die Hälfte der kleinsten in der Tabelle nachgewiesenen Einheit
- nichts vorhanden oder keine Veränderung
- / keine Angabe, da Zahl nicht sicher genug
- Zahlenwert unbekannt, geheimzuhalten oder nicht rechenbar
- ... Angabe fällt später an
- x Tabellenfach gesperrt, da Aussage nicht sinnvoll
- ( ) Nachweis unter dem Vorbehalt, dass der Zahlenwert erhebliche Fehler aufweisen kann
- p vorläufiges Ergebnis
- r berichtigtes Ergebnis
- s geschätztes Ergebnis
- D Durchschnitt
- ≙ entspricht

## **Auf- und Abrundungen**

Im Allgemeinen ist ohne Rücksicht auf die Endsummen auf- bzw. abgerundet worden. Deshalb können sich bei der Summierung von Einzelangaben geringfügige Abweichungen zu den ausgewiesenen Endsummen ergeben. Bei der Aufgliederung der Gesamtheit in Prozent kann die Summe der Einzelwerte wegen Rundens vom Wert 100 % abweichen. Eine Abstimmung auf 100 % erfolgt im Allgemeinen nicht.

# Inhaltsverzeichnis

## Abbildungen und Tabellen

1. Wanderungen in Bayern 2013 nach Regierungsbezirken, Regionen, kreisfreien Städten und Landkreisen .....	4
2. Binnenwanderungsgewinn bzw. -verlust in Bayern nach Regierungsbezirken seit 1993 .....	22
3. Wanderungen über die Landesgrenze (Außenwanderung) in Bayern 2013 nach Herkunfts- bzw. Zielgebieten .....	22
4. Wanderungen in Bayern seit 1993 .....	23
5. Die über die Grenze des Bundesgebietes Zu- und Fortgezogenen in Bayern 2013 nach Herkunfts- bzw. Zielgebieten .....	24
Erläuterungen zur Tabelle 1 .....	28
Abb. 1 Wanderungen über die Landesgrenze 2013 nach Geschlecht und Altersgruppen der Wandernden .....	25
Abb. 2 Wanderungen über die Landesgrenze seit 1995 .....	26
Abb. 3 Wanderungsgewinn bzw. -verlust Bayerns gegenüber dem übrigen Bundesgebiet seit 2000 .....	26
Abb. 4 Wanderungsgewinn bzw. -verlust der kreisfreien Städte und Landkreise in Bayern seit 2000 .....	27

# 1. Wanderungen nach Regierungsbezirken, Regionen,

Lfd. Nr.	Herkunfts- bzw. Zielgebiet	Wanderungen insgesamt								
		Zugezogene			Fortgezogene			Wanderungsgewinn bzw. -verlust (-)		
		insgesamt	männlich	weiblich	insgesamt	männlich	weiblich	insgesamt	männlich	weiblich
Personen										
Kreisfreie Städte										
1	Oberbayern .....	135 977	77 672	58 305	120 288	70 115	50 173	15 689	7 557	8 132
2	Niederbayern .....	13 561	7 124	6 437	11 201	5 953	5 248	2 360	1 171	1 189
3	Oberpfalz .....	17 166	9 073	8 093	14 833	7 769	7 064	2 333	1 304	1 029
4	Oberfranken .....	18 126	9 311	8 815	16 817	8 489	8 328	1 309	822	487
5	Mittelfranken .....	60 512	32 781	27 731	54 161	29 521	24 640	6 351	3 260	3 091
6	Unterfranken .....	19 113	9 662	9 451	18 435	9 130	9 305	678	532	146
7	Schwaben .....	29 939	16 489	13 450	24 509	13 298	11 211	5 430	3 191	2 239
8	Kreisfreie Städte zus.	294 394	162 112	132 282	260 244	144 275	115 969	34 150	17 837	16 313
Landkreise										
1	Oberbayern .....	224 757	121 993	102 764	192 398	103 606	88 792	32 359	18 387	13 972
2	Niederbayern .....	64 229	35 199	29 030	55 969	29 642	26 327	8 260	5 557	2 703
3	Oberpfalz .....	45 900	24 478	21 422	42 374	22 309	20 065	3 526	2 169	1 357
4	Oberfranken .....	42 156	21 312	20 844	40 933	20 487	20 446	1 223	825	398
5	Mittelfranken .....	62 655	32 830	29 825	57 862	30 065	27 797	4 793	2 765	2 028
6	Unterfranken .....	60 876	31 367	29 509	57 834	29 708	28 126	3 042	1 659	1 383
7	Schwaben .....	93 629	50 614	43 015	83 335	44 448	38 887	10 294	6 166	4 128
8	Landkreise zusammen	594 202	317 793	276 409	530 705	280 265	250 440	63 497	37 528	25 969
Regierungsbezirke										
1	Oberbayern .....	360 734	199 665	161 069	312 686	173 721	138 965	48 048	25 944	22 104
2	Niederbayern .....	77 790	42 323	35 467	67 170	35 595	31 575	10 620	6 728	3 892
3	Oberpfalz .....	63 066	33 551	29 515	57 207	30 078	27 129	5 859	3 473	2 386
4	Oberfranken .....	60 282	30 623	29 659	57 750	28 976	28 774	2 532	1 647	885
5	Mittelfranken .....	123 167	65 611	57 556	112 023	59 586	52 437	11 144	6 025	5 119
6	Unterfranken .....	79 989	41 029	38 960	76 269	38 838	37 431	3 720	2 191	1 529
7	Schwaben .....	123 568	67 103	56 465	107 844	57 746	50 098	15 724	9 357	6 367
8	Bayern	888 596	479 905	408 691	790 949	424 540	366 409	97 647	55 365	42 282
darunter Ausländer										
Regierungsbezirke										
1	Oberbayern .....	162 205	100 207	61 998	117 187	75 659	41 528	45 018	24 548	20 470
2	Niederbayern .....	25 715	16 511	9 204	16 721	10 666	6 055	8 994	5 845	3 149
3	Oberpfalz .....	18 833	11 857	6 976	13 038	8 575	4 463	5 795	3 282	2 513
4	Oberfranken .....	12 428	7 006	5 422	9 354	5 369	3 985	3 074	1 637	1 437
5	Mittelfranken .....	49 629	29 058	20 571	38 316	22 970	15 346	11 313	6 088	5 225
6	Unterfranken .....	19 405	11 413	7 992	14 046	8 617	5 429	5 359	2 796	2 563
7	Schwaben .....	42 343	26 822	15 521	28 479	18 378	10 101	13 864	8 444	5 420
8	Bayern	330 558	202 874	127 684	237 141	150 234	86 907	93 417	52 640	40 777

# kreisfreien Städten und Landkreisen in Bayern 2013

davon Wanderungen												Lfd. Nr.
innerhalb Bayerns				über die Landesgrenze innerhalb des Bundesgebietes				über die Grenze des Bundesgebietes				
Zugezogene		Fortgezogene		Zugezogene		Fortgezogene		Zugezogene		Fortgezogene		
insgesamt	männlich	insgesamt	männlich	insgesamt	männlich	insgesamt	männlich	insgesamt	männlich	insgesamt	männlich	

## Personen

41 155	21 099	54 865	29 912	26 395	14 079	20 883	11 111	68 427	42 494	44 540	29 092	1
8 080	4 152	7 395	3 823	1 960	942	1 487	730	3 521	2 030	2 319	1 400	2
10 791	5 555	10 195	5 254	2 412	1 251	2 123	1 060	3 963	2 267	2 515	1 455	3
10 144	5 221	9 866	4 999	4 393	2 225	4 089	1 999	3 589	1 865	2 862	1 491	4
30 892	16 062	30 199	15 514	9 567	4 943	8 732	4 561	20 053	11 776	15 230	9 446	5
10 270	5 140	10 606	5 201	5 192	2 479	5 174	2 432	3 651	2 043	2 655	1 497	6
16 079	8 484	14 933	7 684	5 557	2 904	4 705	2 436	8 303	5 101	4 871	3 178	7
<b>127 411</b>	<b>65 713</b>	<b>138 059</b>	<b>72 387</b>	<b>55 476</b>	<b>28 823</b>	<b>47 193</b>	<b>24 329</b>	<b>111 507</b>	<b>67 576</b>	<b>74 992</b>	<b>47 559</b>	<b>8</b>

146 501	75 479	136 568	69 683	24 265	12 945	20 689	11 102	53 991	33 569	35 141	22 821	1
44 730	22 911	43 176	21 680	4 629	2 619	3 727	2 053	14 870	9 669	9 066	5 909	2
33 763	16 803	32 657	16 178	3 544	1 943	3 403	1 802	8 593	5 732	6 314	4 329	3
32 548	16 054	32 481	15 887	5 139	2 607	4 958	2 477	4 469	2 651	3 494	2 123	4
39 751	19 832	44 973	22 823	5 648	2 910	5 689	2 837	17 256	10 088	7 200	4 405	5
41 011	20 225	40 307	19 845	10 992	5 643	11 190	5 724	8 873	5 499	6 337	4 139	6
56 552	28 839	54 046	27 373	16 470	8 603	15 229	7 835	20 607	13 172	14 060	9 240	7
<b>394 856</b>	<b>200 143</b>	<b>384 208</b>	<b>193 469</b>	<b>70 687</b>	<b>37 270</b>	<b>64 885</b>	<b>33 830</b>	<b>128 659</b>	<b>80 380</b>	<b>81 612</b>	<b>52 966</b>	<b>8</b>

187 656	96 578	191 433	99 595	50 660	27 024	41 572	22 213	122 418	76 063	79 681	51 913	1
52 810	27 063	50 571	25 503	6 589	3 561	5 214	2 783	18 391	11 699	11 385	7 309	2
44 554	22 358	42 852	21 432	5 956	3 194	5 526	2 862	12 556	7 999	8 829	5 784	3
42 692	21 275	42 347	20 886	9 532	4 832	9 047	4 476	8 058	4 516	6 356	3 614	4
70 643	35 894	75 172	38 337	15 215	7 853	14 421	7 398	37 309	21 864	22 430	13 851	5
51 281	25 365	50 913	25 046	16 184	8 122	16 364	8 156	12 524	7 542	8 992	5 636	6
72 631	37 323	68 979	35 057	22 027	11 507	19 934	10 271	28 910	18 273	18 931	12 418	7
<b>522 267</b>	<b>265 856</b>	<b>522 267</b>	<b>265 856</b>	<b>126 163</b>	<b>66 093</b>	<b>112 078</b>	<b>58 159</b>	<b>240 166</b>	<b>147 956</b>	<b>156 604</b>	<b>100 525</b>	<b>8</b>

## nter Ausländer

39 643	23 717	42 963	26 414	10 274	6 185	8 759	5 454	112 288	70 305	65 465	43 791	1
7 802	5 061	6 327	3 924	1 355	888	1 020	658	16 558	10 562	9 374	6 084	2
6 186	3 716	4 798	2 878	1 209	736	1 128	738	11 438	7 405	7 112	4 959	3
4 404	2 486	3 147	1 766	1 072	602	1 295	704	6 952	3 918	4 912	2 899	4
11 829	6 825	16 695	9 437	3 145	1 809	2 832	1 641	34 655	20 424	18 789	11 892	5
6 316	3 522	4 851	2 738	2 206	1 268	2 290	1 310	10 883	6 623	6 905	4 569	6
12 180	7 676	9 579	5 846	3 983	2 398	3 420	2 025	26 180	16 748	15 480	10 507	7
<b>88 360</b>	<b>53 003</b>	<b>88 360</b>	<b>53 003</b>	<b>23 244</b>	<b>13 886</b>	<b>20 744</b>	<b>12 530</b>	<b>218 954</b>	<b>135 985</b>	<b>128 037</b>	<b>84 701</b>	<b>8</b>

# Noch: 1. Wanderungen nach Regierungsbezirken, Regionen,

Lfd. Nr.	Herkunfts- bzw. Zielgebiet	Wanderungen insgesamt								
		Zugezogene			Fortgezogene			Wanderungsgewinn bzw. -verlust (-)		
		insgesamt	männlich	weiblich	insgesamt	männlich	weiblich	insgesamt	männlich	weiblich
Regionen <sup>1)</sup>		Personen								
1	Bayerischer Untermain.....	22 743	11 971	10 772	21 515	11 296	10 219	1 228	675	553
2	Würzburg.....	33 254	16 964	16 290	31 614	16 037	15 577	1 640	927	713
3	Main-Rhön.....	23 992	12 094	11 898	23 140	11 505	11 635	852	589	263
4	Oberfranken-West.....	34 093	17 112	16 981	32 414	16 111	16 303	1 679	1 001	678
5	Oberfranken-Ost.....	26 406	13 609	12 797	25 505	12 949	12 556	901	660	241
6	Oberpfalz-Nord.....	25 448	13 461	11 987	24 603	12 958	11 645	845	503	342
7	Industrieregion Mittelfranken.....	98 750	52 940	45 810	89 684	48 135	41 549	9 066	4 805	4 261
8	Westmittelfranken.....	24 417	12 671	11 746	22 339	11 451	10 888	2 078	1 220	858
9	Augsburg.....	58 875	32 710	26 165	50 615	27 761	22 854	8 260	4 949	3 311
10	Ingolstadt.....	32 981	19 105	13 876	28 861	16 595	12 266	4 120	2 510	1 610
11	Regensburg.....	43 482	23 482	20 000	37 422	19 738	17 684	6 060	3 744	2 316
12	Donau-Wald.....	40 182	20 929	19 253	35 537	18 165	17 372	4 645	2 764	1 881
13	Landshut.....	31 527	17 904	13 623	26 646	14 728	11 918	4 881	3 176	1 705
14	München.....	234 812	131 178	103 634	203 626	115 082	88 544	31 186	16 096	15 090
15	Donau-Iller.....	32 521	17 707	14 814	28 760	15 394	13 366	3 761	2 313	1 448
16	Allgäu.....	32 172	16 686	15 486	28 469	14 591	13 878	3 703	2 095	1 608
17	Oberland.....	33 326	17 486	15 840	28 279	14 659	13 620	5 047	2 827	2 220
18	Südostoberbayern.....	59 615	31 896	27 719	51 920	27 385	24 535	7 695	4 511	3 184
19	Bayern	888 596	479 905	408 691	790 949	424 540	366 409	97 647	55 365	42 282
Regionsgruppen										
1	Regionen mit großen Verdichtungsräumen (Regionen 7, 9 ,14).....	392 437	216 828	175 609	343 925	190 978	152 947	48 512	25 850	22 662
2	Grenzland- und überwiegend strukturschwache Regionen (Regionen 3 - 6, 8, 11 - 13).....	249 547	131 262	118 285	227 606	117 605	110 001	21 941	13 657	8 284
3	Sonstige ländliche Regionen (Regionen 1, 2, 10, 15 - 18).....	246 612	131 815	114 797	219 418	115 957	103 461	27 194	15 858	11 336
Regionen <sup>1)</sup>		darunter Ausländer								
1	Bayerischer Untermain.....	6 179	3 674	2 505	4 453	2 763	1 690	1 726	911	815
2	Würzburg.....	8 702	5 148	3 554	6 507	4 044	2 463	2 195	1 104	1 091
3	Main-Rhön.....	4 524	2 591	1 933	3 086	1 810	1 276	1 438	781	657
4	Oberfranken-West.....	6 918	3 913	3 005	5 054	2 946	2 108	1 864	967	897
5	Oberfranken-Ost.....	5 519	3 098	2 421	4 307	2 428	1 879	1 212	670	542
6	Oberpfalz-Nord.....	6 587	4 198	2 389	5 047	3 493	1 554	1 540	705	835
7	Industrieregion Mittelfranken.....	42 313	24 733	17 580	33 522	20 089	13 433	8 791	4 644	4 147
8	Westmittelfranken.....	7 316	4 325	2 991	4 794	2 881	1 913	2 522	1 444	1 078
9	Augsburg.....	21 390	13 941	7 449	14 071	9 508	4 563	7 319	4 433	2 886
10	Ingolstadt.....	14 030	9 405	4 625	10 363	7 300	3 063	3 667	2 105	1 562
11	Regensburg.....	14 318	9 110	5 208	9 159	5 899	3 260	5 159	3 211	1 948
12	Donau-Wald.....	11 771	7 023	4 748	7 939	4 662	3 277	3 832	2 361	1 471
13	Landshut.....	11 863	8 032	3 831	7 607	5 182	2 425	4 256	2 850	1 406
14	München.....	116 527	71 535	44 992	85 178	54 964	30 214	31 349	16 571	14 778
15	Donau-Iller.....	11 691	7 476	4 215	8 019	5 103	2 916	3 672	2 373	1 299
16	Allgäu.....	9 262	5 405	3 857	6 389	3 767	2 622	2 873	1 638	1 235
17	Oberland.....	11 175	6 690	4 485	7 320	4 434	2 886	3 855	2 256	1 599
18	Südostoberbayern.....	20 473	12 577	7 896	14 326	8 961	5 365	6 147	3 616	2 531
19	Bayern	330 558	202 874	127 684	237 141	150 234	86 907	93 417	52 640	40 777
Regionsgruppen										
1	Regionen mit großen Verdichtungsräumen (Regionen 7, 9 ,14).....	180 230	110 209	70 021	132 771	84 561	48 210	47 459	25 648	21 811
2	Grenzland- und überwiegend strukturschwache Regionen (Regionen 3 - 6, 8, 11 - 13).....	68 816	42 290	26 526	46 993	29 301	17 692	21 823	12 989	8 834
3	Sonstige ländliche Regionen (Regionen 1, 2, 10, 15 - 18).....	81 512	50 375	31 137	57 377	36 372	21 005	24 135	14 003	10 132
<sup>1)</sup> Erläuterung sh. Seite 28										

<sup>1)</sup> Erläuterung sh. Seite 28

**kreisfreien Städten und Landkreisen in Bayern 2013**

davon Wanderungen												Lfd. Nr.
innerhalb Bayerns				über die Landesgrenze innerhalb des Bundesgebietes				über die Grenze des Bundesgebietes				
Zugezogene		Fortgezogene		Zugezogene		Fortgezogene		Zugezogene		Fortgezogene		
insgesamt	männlich	insgesamt	männlich	insgesamt	männlich	insgesamt	männlich	insgesamt	männlich	insgesamt	männlich	
Personen												
13 540	6 900	13 302	6 757	5 646	2 855	5 811	2 926	3 557	2 216	2 402	1 613	1
20 218	9 920	20 294	9 865	6 944	3 379	6 916	3 357	6 092	3 665	4 404	2 815	2
17 523	8 545	17 317	8 424	3 594	1 888	3 637	1 873	2 875	1 661	2 186	1 208	3
24 762	12 199	24 212	11 862	4 866	2 408	4 675	2 202	4 465	2 505	3 527	2 047	4
18 132	9 166	18 290	9 099	4 676	2 428	4 382	2 280	3 598	2 015	2 833	1 570	5
18 928	9 498	18 769	9 348	2 214	1 223	2 135	1 138	4 306	2 740	3 699	2 472	6
53 956	27 541	58 954	30 243	12 230	6 342	11 374	5 884	32 564	19 057	19 356	12 008	7
16 687	8 353	16 218	8 094	2 985	1 511	3 047	1 514	4 745	2 807	3 074	1 843	8
36 658	19 044	34 481	17 758	7 688	4 083	6 824	3 534	14 529	9 583	9 310	6 469	9
18 710	9 890	18 411	9 681	4 121	2 402	3 267	1 822	10 150	6 813	7 183	5 092	10
29 539	14 924	27 771	13 952	4 235	2 265	3 789	1 946	9 708	6 293	5 862	3 840	11
28 091	14 150	27 059	13 441	3 740	1 898	2 930	1 500	8 351	4 881	5 548	3 224	12
20 604	10 759	19 669	10 119	2 346	1 365	1 876	1 055	8 577	5 780	5 101	3 554	13
108 019	55 912	116 057	61 525	36 960	19 594	30 243	16 160	89 833	55 672	57 326	37 397	14
17 044	8 773	16 223	8 224	7 934	4 165	7 558	3 954	7 543	4 769	4 979	3 216	15
18 929	9 506	18 275	9 075	6 405	3 259	5 552	2 783	6 838	3 921	4 642	2 733	16
21 788	10 976	20 266	10 066	3 939	1 984	3 310	1 706	7 599	4 526	4 703	2 887	17
39 139	19 800	36 699	18 323	5 640	3 044	4 752	2 525	14 836	9 052	10 469	6 537	18
522 267	265 856	522 267	265 856	126 163	66 093	112 078	58 159	240 166	147 956	156 604	100 525	
198 633	99 066	197 571	100 991	58 638	30 830	48 045	24 968	119 607	73 824	74 556	48 325	1
174 266	82 680	166 113	82 330	28 082	14 550	26 126	13 398	42 599	26 156	27 845	17 092	2
149 368	72 346	141 999	70 771	40 031	20 837	37 094	18 800	50 588	31 315	34 293	21 701	3
darunter Ausländer												
2 204	1 246	1 753	980	907	513	880	495	3 068	1 915	1 820	1 288	1
2 424	1 349	1 944	1 089	863	505	925	533	5 415	3 294	3 638	2 422	2
1 688	927	1 154	669	436	250	485	282	2 400	1 414	1 447	859	3
2 583	1 456	1 755	981	543	310	662	347	3 792	2 147	2 637	1 618	4
1 825	1 032	1 397	789	530	292	633	357	3 164	1 774	2 277	1 282	5
2 313	1 425	1 739	1 074	429	269	429	296	3 845	2 504	2 879	2 123	6
9 239	5 329	14 854	8 361	2 671	1 536	2 361	1 367	30 403	17 868	16 307	10 361	7
2 590	1 496	1 841	1 076	474	273	471	274	4 252	2 556	2 482	1 531	8
6 519	4 110	4 962	3 095	1 553	921	1 231	719	13 318	8 910	7 878	5 694	9
3 604	2 381	3 172	2 116	848	558	736	501	9 578	6 466	6 455	4 683	10
4 496	2 700	3 536	2 106	885	544	769	490	8 937	5 866	4 854	3 303	11
3 457	2 180	2 716	1 614	647	376	527	329	7 667	4 467	4 696	2 719	12
3 718	2 470	3 129	2 004	602	435	423	281	7 543	5 127	4 055	2 897	13
25 925	15 182	31 575	19 498	7 937	4 735	6 701	4 131	82 665	51 618	46 902	31 335	14
3 060	1 993	2 460	1 506	1 653	1 041	1 408	864	6 978	4 442	4 151	2 733	15
2 601	1 573	2 157	1 245	777	436	781	442	5 884	3 396	3 451	2 080	16
3 880	2 319	3 178	1 809	532	304	474	278	6 763	4 067	3 668	2 347	17
6 234	3 835	5 038	2 991	957	588	848	544	13 282	8 154	8 440	5 426	18
88 360	53 003	88 360	53 003	23 244	13 886	20 744	12 530	218 954	135 985	128 037	84 701	
												1
41 683	99 066	197 571	100 991	58 638	30 830	48 045	24 968	119 607	73 824	74 556	48 325	2
22 670	82 680	166 113	82 330	28 082	14 550	26 126	13 398	42 599	26 156	27 845	17 092	3
24 007	72 346	141 999	70 771	40 031	20 837	37 094	18 800	50 588	31 315	34 293	21 701	

# Noch: 1. Wanderungen nach Regierungsbezirken, Regionen,

Lfd. Nr.	Herkunfts- bzw. Zielgebiet	Wanderungen insgesamt								
		Zugezogene			Fortgezogene			Wanderungsgewinn bzw. -verlust (-)		
		insgesamt	männlich	weiblich	insgesamt	männlich	weiblich	insgesamt	männlich	weiblich
Kreisfreie Städte		Personen								
1	Ingolstadt .....	10 100	6 041	4 059	9 026	5 392	3 634	1 074	649	425
2	München .....	121 340	69 163	52 177	107 260	62 588	44 672	14 080	6 575	7 505
3	Rosenheim .....	4 537	2 468	2 069	4 002	2 135	1 867	535	333	202
4	Kreisfreie Städte zus.	135 977	77 672	58 305	120 288	70 115	50 173	15 689	7 557	8 132
Landkreise										
1	Altötting .....	7 361	3 886	3 475	6 688	3 521	3 167	673	365	308
2	Bad Tölz-Wolfratshausen .....	9 134	4 721	4 413	7 583	3 889	3 694	1 551	832	719
3	Berchtesgadener Land .....	7 735	3 972	3 763	6 893	3 549	3 344	842	423	419
4	Dachau .....	11 767	6 422	5 345	9 466	5 130	4 336	2 301	1 292	1 009
5	Ebersberg .....	10 642	5 811	4 831	8 893	4 844	4 049	1 749	967	782
6	Eichstätt .....	8 197	4 533	3 664	7 603	4 269	3 334	594	264	330
7	Erding .....	9 799	5 371	4 428	8 040	4 359	3 681	1 759	1 012	747
8	Freising .....	16 198	9 339	6 859	13 973	7 918	6 055	2 225	1 421	804
9	Fürstenfeldbruck .....	16 052	8 492	7 560	13 129	6 842	6 287	2 923	1 650	1 273
10	Garmisch-Partenkirchen .....	7 312	3 901	3 411	6 344	3 365	2 979	968	536	432
11	Landsberg am Lech .....	7 883	4 105	3 778	7 158	3 775	3 383	725	330	395
12	Miesbach .....	8 292	4 336	3 956	6 791	3 508	3 283	1 501	828	673
13	Mühldorf a.Inn .....	8 108	4 624	3 484	6 782	3 741	3 041	1 326	883	443
14	München .....	30 552	17 039	13 513	26 491	14 908	11 583	4 061	2 131	1 930
15	Neuburg-Schrobenhausen .....	5 724	3 251	2 473	4 827	2 672	2 155	897	579	318
16	Pfaffenhofen a.d.Ilm .....	8 960	5 280	3 680	7 405	4 262	3 143	1 555	1 018	537
17	Rosenheim .....	20 243	10 913	9 330	17 181	9 153	8 028	3 062	1 760	1 302
18	Starnberg .....	10 579	5 436	5 143	9 216	4 718	4 498	1 363	718	645
19	Traunstein .....	11 631	6 033	5 598	10 374	5 286	5 088	1 257	747	510
20	Weilheim-Schongau .....	8 588	4 528	4 060	7 561	3 897	3 664	1 027	631	396
21	Landkreise zusammen	224 757	121 993	102 764	192 398	103 606	88 792	32 359	18 387	13 972
22	Oberbayern	360 734	199 665	161 069	312 686	173 721	138 965	48 048	25 944	22 104
		darunter Ausländer								
Kreisfreie Städte										
1	Ingolstadt .....	5 369	3 453	1 916	4 115	2 788	1 327	1 254	665	589
2	München .....	72 304	44 417	27 887	54 927	35 992	18 935	17 377	8 425	8 952
3	Rosenheim .....	1 739	1 052	687	1 087	668	419	652	384	268
4	Kreisfreie Städte zus.	79 412	48 922	30 490	60 129	39 448	20 681	19 283	9 474	9 809
Landkreise										
1	Altötting .....	2 402	1 510	892	1 658	1 092	566	744	418	326
2	Bad Tölz-Wolfratshausen .....	3 051	1 762	1 289	1 885	1 125	760	1 166	637	529
3	Berchtesgadener Land .....	2 914	1 523	1 391	2 050	1 106	944	864	417	447
4	Dachau .....	4 915	3 016	1 899	3 108	1 974	1 134	1 807	1 042	765
5	Ebersberg .....	3 841	2 415	1 426	2 731	1 769	962	1 110	646	464
6	Eichstätt .....	3 046	1 984	1 062	2 473	1 791	682	573	193	380
7	Erding .....	3 585	2 287	1 298	2 354	1 530	824	1 231	757	474
8	Freising .....	7 318	4 793	2 525	4 934	3 300	1 634	2 384	1 493	891
9	Fürstenfeldbruck .....	5 600	3 309	2 291	3 457	2 037	1 420	2 143	1 272	871
10	Garmisch-Partenkirchen .....	2 716	1 662	1 054	1 964	1 200	764	752	462	290
11	Landsberg am Lech .....	1 849	1 103	746	1 330	862	468	519	241	278
12	Miesbach .....	3 076	1 818	1 258	2 001	1 223	778	1 075	595	480
13	Mühldorf a.Inn .....	3 094	2 104	990	2 010	1 430	580	1 084	674	410
14	München .....	13 150	8 033	5 117	9 573	5 969	3 604	3 577	2 064	1 513
15	Neuburg-Schrobenhausen .....	2 169	1 471	698	1 503	1 059	444	666	412	254
16	Pfaffenhofen a.d.Ilm .....	3 446	2 497	949	2 272	1 662	610	1 174	835	339
17	Rosenheim .....	6 658	4 223	2 435	4 801	3 046	1 755	1 857	1 177	680
18	Starnberg .....	3 965	2 162	1 803	2 764	1 531	1 233	1 201	631	570
19	Traunstein .....	3 666	2 165	1 501	2 720	1 619	1 101	946	546	400
20	Weilheim-Schongau .....	2 332	1 448	884	1 470	886	584	862	562	300
21	Landkreise zusammen	82 793	51 285	31 508	57 058	36 211	20 847	25 735	15 074	10 661
22	Oberbayern	162 205	100 207	61 998	117 187	75 659	41 528	45 018	24 548	20 470



**kreisfreien Städten und Landkreisen in Bayern 2013**

davon Wanderungen												Lfd. Nr.
innerhalb Bayerns				über die Landesgrenze innerhalb des Bundesgebietes				über die Grenze des Bundesgebietes				
Zugezogene		Fortgezogene		Zugezogene		Fortgezogene		Zugezogene		Fortgezogene		
insgesamt	männlich	insgesamt	männlich	insgesamt	männlich	insgesamt	männlich	insgesamt	männlich	insgesamt	männlich	
Personen												
4 072	2 203	4 487	2 441	1 790	1 092	1 326	796	4 238	2 746	3 213	2 155	1
34 285	17 454	47 677	26 098	24 021	12 669	19 012	10 036	63 034	39 040	40 571	26 454	2
2 798	1 442	2 701	1 373	584	318	545	279	1 155	708	756	483	3
41 155	21 099	54 865	29 912	26 395	14 079	20 883	11 111	68 427	42 494	44 540	29 092	4
5 161	2 510	5 017	2 436	598	357	491	290	1 602	1 019	1 180	795	1
6 159	3 061	5 569	2 755	952	498	858	437	2 023	1 162	1 156	697	2
4 349	2 211	4 349	2 176	1 047	555	850	468	2 339	1 206	1 694	905	3
7 760	4 070	6 786	3 523	1 039	521	897	460	2 968	1 831	1 783	1 147	4
7 163	3 678	6 409	3 297	1 104	594	883	450	2 375	1 539	1 601	1 097	5
5 199	2 655	5 200	2 666	913	517	765	398	2 085	1 361	1 638	1 205	6
6 571	3 409	5 928	3 047	983	509	823	425	2 245	1 453	1 289	887	7
9 506	5 173	9 493	5 053	2 122	1 183	1 648	883	4 570	2 983	2 832	1 982	8
11 466	5 923	9 950	5 020	1 620	809	1 497	763	2 966	1 760	1 682	1 059	9
4 189	2 143	3 930	1 983	1 121	567	959	497	2 002	1 191	1 455	885	10
5 860	2 974	5 540	2 817	912	482	919	526	1 111	649	699	432	11
5 346	2 686	4 863	2 380	933	452	719	371	2 013	1 198	1 209	757	12
5 403	2 793	4 919	2 458	566	312	500	262	2 139	1 519	1 363	1 021	13
18 929	9 939	17 934	9 522	3 697	2 106	3 357	1 970	7 926	4 994	5 200	3 416	14
3 646	1 935	3 387	1 749	557	306	494	251	1 521	1 010	946	672	15
5 793	3 097	5 337	2 825	861	487	682	377	2 306	1 696	1 386	1 060	16
13 563	6 921	12 273	6 226	1 786	927	1 456	759	4 894	3 065	3 452	2 168	17
6 479	3 292	6 340	3 148	1 462	721	1 207	647	2 638	1 423	1 669	923	18
7 865	3 923	7 440	3 654	1 059	575	910	467	2 707	1 535	2 024	1 165	19
6 094	3 086	5 904	2 948	933	467	774	401	1 561	975	883	548	20
146 501	75 479	136 568	69 683	24 265	12 945	20 689	11 102	53 991	33 569	35 141	22 821	21
187 656	96 578	191 433	99 595	50 660	27 024	41 572	22 213	122 418	76 063	79 681	51 913	22
darunter Ausländer												
937	582	834	538	406	253	351	245	4 026	2 618	2 930	2 005	1
8 123	4 617	16 756	10 855	5 564	3 308	4 712	2 907	58 617	36 492	33 459	22 230	2
579	339	430	241	128	70	93	54	1 032	643	564	373	3
9 639	5 538	18 020	11 634	6 098	3 631	5 156	3 206	63 675	39 753	36 953	24 608	4
781	459	583	339	178	129	126	94	1 443	922	949	659	1
1 089	628	874	506	155	86	113	57	1 807	1 048	898	562	2
771	435	678	366	126	60	121	80	2 017	1 028	1 251	660	3
2 025	1 239	1 509	927	200	100	163	88	2 690	1 677	1 436	959	4
1 500	871	1 254	740	182	121	136	81	2 159	1 423	1 341	948	5
894	575	830	566	177	117	145	100	1 975	1 292	1 498	1 125	6
1 326	816	1 123	668	197	116	128	71	2 062	1 355	1 103	791	7
2 705	1 704	2 294	1 434	438	308	299	169	4 175	2 781	2 341	1 697	8
2 692	1 593	1 913	1 056	272	137	241	130	2 636	1 579	1 303	851	9
782	484	642	377	150	95	158	96	1 784	1 083	1 164	727	10
770	469	700	433	135	84	156	121	944	550	474	308	11
1 157	682	906	503	104	55	118	76	1 815	1 081	977	644	12
965	593	706	436	131	82	117	76	1 998	1 429	1 187	918	13
5 357	3 083	4 732	2 678	696	424	614	408	7 097	4 526	4 227	2 883	14
684	467	582	392	83	58	96	61	1 402	946	825	606	15
1 089	757	926	620	182	130	144	95	2 175	1 610	1 202	947	16
2 044	1 323	1 680	1 027	240	144	258	165	4 374	2 756	2 863	1 854	17
1 427	790	1 294	707	253	137	252	156	2 285	1 235	1 218	668	18
1 094	686	961	582	154	103	133	75	2 418	1 376	1 626	962	19
852	525	756	423	123	68	85	49	1 357	855	629	414	20
30 004	18 179	24 943	14 780	4 176	2 554	3 603	2 248	48 613	30 552	28 512	19 183	21
39 643	23 717	42 963	26 414	10 274	6 185	8 759	5 454	112 288	70 305	65 465	43 791	22

# Noch: 1. Wanderungen nach Regierungsbezirken, Regionen,

Lfd. Nr.	Herkunfts- bzw. Zielgebiet	Wanderungen insgesamt								
		Zugezogene			Fortgezogene			Wanderungsgewinn bzw. -verlust (-)		
		insgesamt	männlich	weiblich	insgesamt	männlich	weiblich	insgesamt	männlich	weiblich

## Personen

### Kreisfreie Städte

1	Landshut .....	5 933	3 232	2 701	4 809	2 681	2 128	1 124	551	573
2	Passau .....	4 243	1 979	2 264	3 629	1 726	1 903	614	253	361
3	Straubing .....	3 385	1 913	1 472	2 763	1 546	1 217	622	367	255
4	<b>Kreisfreie Städte zus.</b>	<b>13 561</b>	<b>7 124</b>	<b>6 437</b>	<b>11 201</b>	<b>5 953</b>	<b>5 248</b>	<b>2 360</b>	<b>1 171</b>	<b>1 189</b>

### Landkreise

1	Deggendorf .....	8 078	4 229	3 849	7 094	3 622	3 472	984	607	377
2	Dingolfing-Landau .....	7 156	4 617	2 539	5 737	3 513	2 224	1 419	1 104	315
3	Freyung-Grafenau .....	3 401	1 760	1 641	3 314	1 677	1 637	87	83	4
4	Kelheim .....	7 340	4 221	3 119	6 064	3 306	2 758	1 276	915	361
5	Landshut .....	10 227	5 634	4 593	8 741	4 682	4 059	1 486	952	534
6	Passau .....	10 650	5 584	5 066	9 306	4 803	4 503	1 344	781	563
7	Regen .....	3 678	1 904	1 774	3 424	1 743	1 681	254	161	93
8	Rottal-Inn .....	6 952	3 690	3 262	6 282	3 248	3 034	670	442	228
9	Straubing-Bogen .....	6 747	3 560	3 187	6 007	3 048	2 959	740	512	228
10	<b>Landkreise zusammen</b>	<b>64 229</b>	<b>35 199</b>	<b>29 030</b>	<b>55 969</b>	<b>29 642</b>	<b>26 327</b>	<b>8 260</b>	<b>5 557</b>	<b>2 703</b>
11	<b>Niederbayern</b>	<b>77 790</b>	<b>42 323</b>	<b>35 467</b>	<b>67 170</b>	<b>35 595</b>	<b>31 575</b>	<b>10 620</b>	<b>6 728</b>	<b>3 892</b>

## darunter Ausländer

### Kreisfreie Städte

1	Landshut .....	2 363	1 455	908	1 578	1 035	543	785	420	365
2	Passau .....	1 211	613	598	820	401	419	391	212	179
3	Straubing .....	1 299	814	485	808	513	295	491	301	190
4	<b>Kreisfreie Städte zus.</b>	<b>4 873</b>	<b>2 882</b>	<b>1 991</b>	<b>3 206</b>	<b>1 949</b>	<b>1 257</b>	<b>1 667</b>	<b>933</b>	<b>734</b>

### Landkreise

1	Deggendorf .....	2 538	1 465	1 073	1 760	988	772	778	477	301
2	Dingolfing-Landau .....	3 330	2 521	809	1 977	1 488	489	1 353	1 033	320
3	Freyung-Grafenau .....	668	423	245	429	290	139	239	133	106
4	Kelheim .....	2 655	1 844	811	1 526	1 060	466	1 129	784	345
5	Landshut .....	3 379	2 259	1 120	2 179	1 455	724	1 200	804	396
6	Passau .....	2 819	1 772	1 047	1 875	1 199	676	944	573	371
7	Regen .....	733	476	257	438	283	155	295	193	102
8	Rottal-Inn .....	2 217	1 409	808	1 522	966	556	695	443	252
9	Straubing-Bogen .....	2 503	1 460	1 043	1 809	988	821	694	472	222
10	<b>Landkreise zusammen</b>	<b>20 842</b>	<b>13 629</b>	<b>7 213</b>	<b>13 515</b>	<b>8 717</b>	<b>4 798</b>	<b>7 327</b>	<b>4 912</b>	<b>2 415</b>
11	<b>Niederbayern</b>	<b>25 715</b>	<b>16 511</b>	<b>9 204</b>	<b>16 721</b>	<b>10 666</b>	<b>6 055</b>	<b>8 994</b>	<b>5 845</b>	<b>3 149</b>

# kreisfreien Städten und Landkreisen in Bayern 2013

davon Wanderungen												Lfd. Nr.
innerhalb Bayerns				über die Landesgrenze innerhalb des Bundesgebietes				über die Grenze des Bundesgebietes				
Zugezogene		Fortgezogene		Zugezogene		Fortgezogene		Zugezogene		Fortgezogene		
insgesamt	männlich	insgesamt	männlich	insgesamt	männlich	insgesamt	männlich	insgesamt	männlich	insgesamt	männlich	

## Personen

3 636	1 887	3 211	1 699	571	305	462	244	1 726	1 040	1 136	738	1
2 228	1 056	2 232	1 075	1 089	471	783	352	926	452	614	299	2
2 216	1 209	1 952	1 049	300	166	242	134	869	538	569	363	3
<b>8 080</b>	<b>4 152</b>	<b>7 395</b>	<b>3 823</b>	<b>1 960</b>	<b>942</b>	<b>1 487</b>	<b>730</b>	<b>3 521</b>	<b>2 030</b>	<b>2 319</b>	<b>1 400</b>	4
5 650	2 898	5 372	2 722	549	299	501	270	1 879	1 032	1 221	630	1
4 034	2 314	4 040	2 249	477	309	318	194	2 645	1 994	1 379	1 070	2
2 576	1 261	2 776	1 340	335	182	210	104	490	317	328	233	3
4 834	2 542	4 626	2 361	639	382	472	265	1 867	1 297	966	680	4
7 310	3 748	6 889	3 452	727	399	607	356	2 190	1 487	1 245	874	5
7 925	3 959	7 395	3 641	815	431	617	323	1 910	1 194	1 294	839	6
2 982	1 497	2 944	1 452	266	138	235	126	430	269	245	165	7
4 905	2 422	4 746	2 301	435	268	425	224	1 612	1 000	1 111	723	8
4 514	2 270	4 388	2 162	386	211	342	191	1 847	1 079	1 277	695	9
<b>44 730</b>	<b>22 911</b>	<b>43 176</b>	<b>21 680</b>	<b>4 629</b>	<b>2 619</b>	<b>3 727</b>	<b>2 053</b>	<b>14 870</b>	<b>9 669</b>	<b>9 066</b>	<b>5 909</b>	10
<b>52 810</b>	<b>27 063</b>	<b>50 571</b>	<b>25 503</b>	<b>6 589</b>	<b>3 561</b>	<b>5 214</b>	<b>2 783</b>	<b>18 391</b>	<b>11 699</b>	<b>11 385</b>	<b>7 309</b>	11

## darunter Ausländer

712	442	543	328	124	69	115	73	1 527	944	920	634	1
275	158	249	136	115	59	107	49	821	396	464	216	2
411	266	269	164	68	44	50	34	820	504	489	315	3
<b>1 398</b>	<b>866</b>	<b>1 061</b>	<b>628</b>	<b>307</b>	<b>172</b>	<b>272</b>	<b>156</b>	<b>3 168</b>	<b>1 844</b>	<b>1 873</b>	<b>1 165</b>	4
624	407	531	339	144	85	115	77	1 770	973	1 114	572	1
910	690	844	601	144	109	87	62	2 276	1 722	1 046	825	2
194	120	152	89	49	26	23	16	425	277	254	185	3
791	527	630	406	144	105	82	54	1 720	1 212	814	600	4
1 280	814	1 068	659	151	113	132	93	1 948	1 332	979	703	5
961	612	735	446	156	96	133	88	1 702	1 064	1 007	665	6
319	217	222	141	37	20	35	20	377	239	181	122	7
652	408	526	316	145	116	77	47	1 420	885	919	603	8
673	400	558	299	78	46	64	45	1 752	1 014	1 187	644	9
<b>6 404</b>	<b>4 195</b>	<b>5 266</b>	<b>3 296</b>	<b>1 048</b>	<b>716</b>	<b>748</b>	<b>502</b>	<b>13 390</b>	<b>8 718</b>	<b>7 501</b>	<b>4 919</b>	10
<b>7 802</b>	<b>5 061</b>	<b>6 327</b>	<b>3 924</b>	<b>1 355</b>	<b>888</b>	<b>1 020</b>	<b>658</b>	<b>16 558</b>	<b>10 562</b>	<b>9 374</b>	<b>6 084</b>	11

# Noch: 1. Wanderungen nach Regierungsbezirken, Regionen,

Lfd. Nr.	Herkunfts- bzw. Zielgebiet	Wanderungen insgesamt								
		Zugezogene			Fortgezogene			Wanderungsgewinn bzw. -verlust (-)		
		insgesamt	männlich	weiblich	insgesamt	männlich	weiblich	insgesamt	männlich	weiblich

## Personen

### Kreisfreie Städte

1	Amberg .....	2 472	1 444	1 028	2 254	1 310	944	218	134	84
2	Regensburg .....	12 242	6 384	5 858	10 333	5 301	5 032	1 909	1 083	826
3	Weiden i.d.OPf. ....	2 452	1 245	1 207	2 246	1 158	1 088	206	87	119
4	<b>Kreisfreie Städte zus.</b>	<b>17 166</b>	<b>9 073</b>	<b>8 093</b>	<b>14 833</b>	<b>7 769</b>	<b>7 064</b>	<b>2 333</b>	<b>1 304</b>	<b>1 029</b>

### Landkreise

1	Amberg-Regensburg .....	4 874	2 553	2 321	4 757	2 433	2 324	117	120	- 3
2	Cham .....	5 887	3 070	2 817	5 436	2 811	2 625	451	259	192
3	Neumarkt i.d.OPf. ....	6 926	4 010	2 916	6 045	3 407	2 638	881	603	278
4	Neustadt a.d.Waldnaab .....	4 909	2 427	2 482	5 144	2 700	2 444	- 235	- 273	38
5	Regensburg .....	12 346	6 528	5 818	10 621	5 517	5 104	1 725	1 011	714
6	Schwandorf .....	8 013	4 437	3 576	7 367	3 954	3 413	646	483	163
7	Tirschenreuth .....	2 945	1 453	1 492	3 004	1 487	1 517	- 59	- 34	- 25
8	<b>Landkreise zusammen</b>	<b>45 900</b>	<b>24 478</b>	<b>21 422</b>	<b>42 374</b>	<b>22 309</b>	<b>20 065</b>	<b>3 526</b>	<b>2 169</b>	<b>1 357</b>
9	<b>Oberpfalz</b>	<b>63 066</b>	<b>33 551</b>	<b>29 515</b>	<b>57 207</b>	<b>30 078</b>	<b>27 129</b>	<b>5 859</b>	<b>3 473</b>	<b>2 386</b>

## darunter Ausländer

### Kreisfreie Städte

1	Amberg .....	643	404	239	452	313	139	191	91	100
2	Regensburg .....	4 419	2 512	1 907	2 886	1 623	1 263	1 533	889	644
3	Weiden i.d.OPf. ....	579	339	240	395	253	142	184	86	98
4	<b>Kreisfreie Städte zus.</b>	<b>5 641</b>	<b>3 255</b>	<b>2 386</b>	<b>3 733</b>	<b>2 189</b>	<b>1 544</b>	<b>1 908</b>	<b>1 066</b>	<b>842</b>

### Landkreise

1	Amberg-Regensburg .....	1 256	806	450	785	523	262	471	283	188
2	Cham .....	1 494	918	576	1 067	676	391	427	242	185
3	Neumarkt i.d.OPf. ....	2 514	1 818	696	1 693	1 250	443	821	568	253
4	Neustadt a.d.Waldnaab .....	974	595	379	1 147	870	277	- 173	- 275	102
5	Regensburg .....	3 810	2 406	1 404	2 338	1 528	810	1 472	878	594
6	Schwandorf .....	2 693	1 804	889	1 948	1 339	609	745	465	280
7	Tirschenreuth .....	451	255	196	327	200	127	124	55	69
8	<b>Landkreise zusammen</b>	<b>13 192</b>	<b>8 602</b>	<b>4 590</b>	<b>9 305</b>	<b>6 386</b>	<b>2 919</b>	<b>3 887</b>	<b>2 216</b>	<b>1 671</b>
9	<b>Oberpfalz</b>	<b>18 833</b>	<b>11 857</b>	<b>6 976</b>	<b>13 038</b>	<b>8 575</b>	<b>4 463</b>	<b>5 795</b>	<b>3 282</b>	<b>2 513</b>

# kreisfreien Städten und Landkreisen in Bayern 2013

davon Wanderungen												Lfd. Nr.
innerhalb Bayerns				über die Landesgrenze innerhalb des Bundesgebietes				über die Grenze des Bundesgebietes				
Zugezogene		Fortgezogene		Zugezogene		Fortgezogene		Zugezogene		Fortgezogene		
insgesamt	männlich	insgesamt	männlich	insgesamt	männlich	insgesamt	männlich	insgesamt	männlich	insgesamt	männlich	

## Personen

1 788	1 029	1 659	944	301	178	292	168	383	237	303	198	1
7 215	3 633	6 824	3 434	1 822	935	1 554	759	3 205	1 816	1 955	1 108	2
1 788	893	1 712	876	289	138	277	133	375	214	257	149	3
<b>10 791</b>	<b>5 555</b>	<b>10 195</b>	<b>5 254</b>	<b>2 412</b>	<b>1 251</b>	<b>2 123</b>	<b>1 060</b>	<b>3 963</b>	<b>2 267</b>	<b>2 515</b>	<b>1 455</b>	<b>4</b>

3 715	1 868	3 696	1 841	381	205	403	208	778	480	658	384	1
4 429	2 203	4 365	2 160	469	248	441	237	989	619	630	414	2
4 646	2 389	4 243	2 191	520	292	568	305	1 760	1 329	1 234	911	3
3 978	1 888	3 837	1 819	358	176	305	162	573	363	1 002	719	4
9 134	4 545	8 496	4 224	921	492	818	417	2 291	1 491	1 307	876	5
5 442	2 751	5 491	2 730	643	392	614	334	1 928	1 294	1 262	890	6
2 419	1 159	2 529	1 213	252	138	254	139	274	156	221	135	7
<b>33 763</b>	<b>16 803</b>	<b>32 657</b>	<b>16 178</b>	<b>3 544</b>	<b>1 943</b>	<b>3 403</b>	<b>1 802</b>	<b>8 593</b>	<b>5 732</b>	<b>6 314</b>	<b>4 329</b>	<b>8</b>
<b>44 554</b>	<b>22 358</b>	<b>42 852</b>	<b>21 432</b>	<b>5 956</b>	<b>3 194</b>	<b>5 526</b>	<b>2 862</b>	<b>12 556</b>	<b>7 999</b>	<b>8 829</b>	<b>5 784</b>	<b>9</b>

## darunter Ausländer

233	157	183	128	64	29	59	39	346	218	210	146	1
1 054	611	925	495	406	223	344	204	2 959	1 678	1 617	924	2
210	123	167	96	47	25	51	35	322	191	177	122	3
<b>1 497</b>	<b>891</b>	<b>1 275</b>	<b>719</b>	<b>517</b>	<b>277</b>	<b>454</b>	<b>278</b>	<b>3 627</b>	<b>2 087</b>	<b>2 004</b>	<b>1 192</b>	<b>4</b>

526	330	288	181	72	50	75	45	658	426	422	297	1
514	303	427	251	70	40	101	63	910	575	539	362	2
741	465	517	336	119	84	120	85	1 654	1 269	1 056	829	3
438	244	314	190	57	32	43	31	479	319	790	649	4
1 560	910	1 185	718	184	120	134	90	2 066	1 376	1 019	720	5
723	462	654	410	157	115	157	114	1 813	1 227	1 137	815	6
187	111	138	73	33	18	44	32	231	126	145	95	7
<b>4 689</b>	<b>2 825</b>	<b>3 523</b>	<b>2 159</b>	<b>692</b>	<b>459</b>	<b>674</b>	<b>460</b>	<b>7 811</b>	<b>5 318</b>	<b>5 108</b>	<b>3 767</b>	<b>8</b>
<b>6 186</b>	<b>3 716</b>	<b>4 798</b>	<b>2 878</b>	<b>1 209</b>	<b>736</b>	<b>1 128</b>	<b>738</b>	<b>11 438</b>	<b>7 405</b>	<b>7 112</b>	<b>4 959</b>	<b>9</b>

# Noch: 1. Wanderungen nach Regierungsbezirken, Regionen,

Lfd. Nr.	Herkunfts- bzw. Zielgebiet	Wanderungen insgesamt								
		Zugezogene			Fortgezogene			Wanderungsgewinn bzw. -verlust (-)		
		insgesamt	männlich	weiblich	insgesamt	männlich	weiblich	insgesamt	männlich	weiblich

## Personen

Kreisfreie Städte										
1	Bamberg .....	5 903	2 801	3 102	5 438	2 549	2 889	465	252	213
2	Bayreuth .....	6 302	3 368	2 934	6 005	3 154	2 851	297	214	83
3	Coburg .....	2 800	1 439	1 361	2 610	1 294	1 316	190	145	45
4	Hof .....	3 121	1 703	1 418	2 764	1 492	1 272	357	211	146
5	<b>Kreisfreie Städte zus.</b>	<b>18 126</b>	<b>9 311</b>	<b>8 815</b>	<b>16 817</b>	<b>8 489</b>	<b>8 328</b>	<b>1 309</b>	<b>822</b>	<b>487</b>

## Landkreise

1	Bamberg .....	8 522	4 383	4 139	7 602	3 805	3 797	920	578	342
2	Bayreuth .....	5 168	2 580	2 588	4 984	2 473	2 511	184	107	77
3	Coburg .....	4 811	2 462	2 349	4 672	2 363	2 309	139	99	40
4	Forchheim .....	5 994	2 971	3 023	5 732	2 851	2 881	262	120	142
5	Hof .....	4 820	2 435	2 385	4 834	2 387	2 447	- 14	48	- 62
6	Kronach .....	2 888	1 447	1 441	3 052	1 506	1 546	- 164	- 59	- 105
7	Kulmbach .....	3 356	1 674	1 682	3 193	1 608	1 585	163	66	97
8	Lichtenfels .....	3 175	1 609	1 566	3 308	1 743	1 565	- 133	- 134	1
9	Wunsiedel i.Fichtelgebirge .....	3 422	1 751	1 671	3 556	1 751	1 805	- 134	0	- 134
10	<b>Landkreise zusammen</b>	<b>42 156</b>	<b>21 312</b>	<b>20 844</b>	<b>40 933</b>	<b>20 487</b>	<b>20 446</b>	<b>1 223</b>	<b>825</b>	<b>398</b>
11	<b>Oberfranken</b>	<b>60 282</b>	<b>30 623</b>	<b>29 659</b>	<b>57 750</b>	<b>28 976</b>	<b>28 774</b>	<b>2 532</b>	<b>1 647</b>	<b>885</b>

## darunter Ausländer

Kreisfreie Städte										
1	Bamberg .....	1 665	813	852	1 215	604	611	450	209	241
2	Bayreuth .....	1 612	858	754	1 358	765	593	254	93	161
3	Coburg .....	727	423	304	583	327	256	144	96	48
4	Hof .....	1 117	650	467	823	468	355	294	182	112
5	<b>Kreisfreie Städte zus.</b>	<b>5 121</b>	<b>2 744</b>	<b>2 377</b>	<b>3 979</b>	<b>2 164</b>	<b>1 815</b>	<b>1 142</b>	<b>580</b>	<b>562</b>

## Landkreise

1	Bamberg .....	1 471	886	585	908	546	362	563	340	223
2	Bayreuth .....	846	487	359	671	398	273	175	89	86
3	Coburg .....	850	537	313	619	408	211	231	129	102
4	Forchheim .....	1 302	728	574	928	549	379	374	179	195
5	Hof .....	831	487	344	603	348	255	228	139	89
6	Kronach .....	396	228	168	282	153	129	114	75	39
7	Kulmbach .....	463	252	211	370	196	174	93	56	37
8	Lichtenfels .....	507	298	209	519	359	160	- 12	- 61	49
9	Wunsiedel i.Fichtelgebirge .....	641	359	282	475	248	227	166	111	55
10	<b>Landkreise zusammen</b>	<b>7 307</b>	<b>4 262</b>	<b>3 045</b>	<b>5 375</b>	<b>3 205</b>	<b>2 170</b>	<b>1 932</b>	<b>1 057</b>	<b>875</b>
11	<b>Oberfranken</b>	<b>12 428</b>	<b>7 006</b>	<b>5 422</b>	<b>9 354</b>	<b>5 369</b>	<b>3 985</b>	<b>3 074</b>	<b>1 637</b>	<b>1 437</b>

**kreisfreien Städten und Landkreisen in Bayern 2013**

davon Wanderungen												Lfd. Nr.
innerhalb Bayerns				über die Landesgrenze innerhalb des Bundesgebietes				über die Grenze des Bundesgebietes				
Zugezogene		Fortgezogene		Zugezogene		Fortgezogene		Zugezogene		Fortgezogene		
insgesamt	männlich	insgesamt	männlich	insgesamt	männlich	insgesamt	männlich	insgesamt	männlich	insgesamt	männlich	

**Personen**

3 411	1 626	3 275	1 578	1 247	580	1 144	488	1 245	595	1 019	483	1
3 354	1 831	3 343	1 746	1 824	968	1 610	831	1 124	569	1 052	577	2
1 663	826	1 617	808	684	345	680	304	453	268	313	182	3
1 716	938	1 631	867	638	332	655	376	767	433	478	249	4
<b>10 144</b>	<b>5 221</b>	<b>9 866</b>	<b>4 999</b>	<b>4 393</b>	<b>2 225</b>	<b>4 089</b>	<b>1 999</b>	<b>3 589</b>	<b>1 865</b>	<b>2 862</b>	<b>1 491</b>	5

6 939	3 520	6 268	3 104	761	379	699	346	822	484	635	355	1
4 086	1 983	3 998	1 954	569	288	514	243	513	309	472	276	2
3 430	1 690	3 489	1 702	887	450	784	393	494	322	399	268	3
4 535	2 181	4 549	2 222	564	282	526	240	895	508	657	389	4
3 515	1 740	3 758	1 825	738	362	725	362	567	333	351	200	5
2 248	1 108	2 447	1 178	410	204	449	228	230	135	156	100	6
2 624	1 275	2 562	1 274	451	240	401	209	281	159	230	125	7
2 536	1 248	2 567	1 270	313	168	393	203	326	193	348	270	8
2 635	1 309	2 843	1 358	446	234	467	253	341	208	246	140	9
<b>32 548</b>	<b>16 054</b>	<b>32 481</b>	<b>15 887</b>	<b>5 139</b>	<b>2 607</b>	<b>4 958</b>	<b>2 477</b>	<b>4 469</b>	<b>2 651</b>	<b>3 494</b>	<b>2 123</b>	10
<b>42 692</b>	<b>21 275</b>	<b>42 347</b>	<b>20 886</b>	<b>9 532</b>	<b>4 832</b>	<b>9 047</b>	<b>4 476</b>	<b>8 058</b>	<b>4 516</b>	<b>6 356</b>	<b>3 614</b>	11

**darunter Ausländer**

455	243	273	152	136	65	159	76	1 074	505	783	376	1
410	257	281	181	177	89	195	95	1 025	512	882	489	2
211	123	179	99	133	71	163	81	383	229	241	147	3
288	168	241	139	131	81	173	108	698	401	409	221	4
<b>1 364</b>	<b>791</b>	<b>974</b>	<b>571</b>	<b>577</b>	<b>306</b>	<b>690</b>	<b>360</b>	<b>3 180</b>	<b>1 647</b>	<b>2 315</b>	<b>1 233</b>	5

726	439	405	240	63	38	79	45	682	409	424	261	1
350	189	220	121	51	25	54	39	445	273	397	238	2
354	201	228	133	86	58	79	50	410	278	312	225	3
481	257	380	196	65	36	66	35	756	435	482	318	4
298	170	276	157	65	38	89	53	468	279	238	138	5
179	96	122	64	25	16	43	17	192	116	117	72	6
176	93	138	73	45	24	53	27	242	135	179	96	7
177	97	168	97	35	26	73	43	295	175	278	219	8
299	153	236	114	60	35	69	35	282	171	170	99	9
<b>3 040</b>	<b>1 695</b>	<b>2 173</b>	<b>1 195</b>	<b>495</b>	<b>296</b>	<b>605</b>	<b>344</b>	<b>3 772</b>	<b>2 271</b>	<b>2 597</b>	<b>1 666</b>	10
<b>4 404</b>	<b>2 486</b>	<b>3 147</b>	<b>1 766</b>	<b>1 072</b>	<b>602</b>	<b>1 295</b>	<b>704</b>	<b>6 952</b>	<b>3 918</b>	<b>4 912</b>	<b>2 899</b>	11

# Noch: 1. Wanderungen nach Regierungsbezirken, Regionen,

Lfd. Nr.	Herkunfts- bzw. Zielgebiet	Wanderungen insgesamt								
		Zugezogene			Fortgezogene			Wanderungsgewinn bzw. -verlust (-)		
		insgesamt	männlich	weiblich	insgesamt	männlich	weiblich	insgesamt	männlich	weiblich

## Personen

### Kreisfreie Städte

1	Ansbach .....	2 854	1 453	1 401	2 515	1 331	1 184	339	122	217
2	Erlangen .....	9 018	4 825	4 193	8 942	4 707	4 235	76	118	- 42
3	Fürth .....	9 817	5 321	4 496	8 252	4 500	3 752	1 565	821	744
4	Nürnberg .....	36 195	19 737	16 458	32 340	17 799	14 541	3 855	1 938	1 917
5	Schwabach .....	2 628	1 445	1 183	2 112	1 184	928	516	261	255
6	<b>Kreisfreie Städte zus.</b>	<b>60 512</b>	<b>32 781</b>	<b>27 731</b>	<b>54 161</b>	<b>29 521</b>	<b>24 640</b>	<b>6 351</b>	<b>3 260</b>	<b>3 091</b>

### Landkreise

1	Ansbach .....	10 786	5 713	5 073	9 804	5 034	4 770	982	679	303
2	Erlangen-Höchststadt .....	8 703	4 395	4 308	8 047	4 133	3 914	656	262	394
3	Fürth .....	15 534	8 414	7 120	14 710	7 991	6 719	824	423	401
4	Neustadt a.d.Aisch-Bad Windsh. ....	5 819	2 867	2 952	5 524	2 741	2 783	295	126	169
5	Nürnberger Land .....	10 207	5 297	4 910	9 187	4 710	4 477	1 020	587	433
6	Roth .....	6 648	3 506	3 142	6 094	3 111	2 983	554	395	159
7	Weißenburg-Gunzenhausen .....	4 958	2 638	2 320	4 496	2 345	2 151	462	293	169
8	<b>Landkreise zusammen</b>	<b>62 655</b>	<b>32 830</b>	<b>29 825</b>	<b>57 862</b>	<b>30 065</b>	<b>27 797</b>	<b>4 793</b>	<b>2 765</b>	<b>2 028</b>
9	<b>Mittelfranken</b>	<b>123 167</b>	<b>65 611</b>	<b>57 556</b>	<b>112 023</b>	<b>59 586</b>	<b>52 437</b>	<b>11 144</b>	<b>6 025</b>	<b>5 119</b>

## darunter Ausländer

### Kreisfreie Städte

1	Ansbach .....	949	486	463	660	361	299	289	125	164
2	Erlangen .....	3 826	2 071	1 755	3 382	1 904	1 478	444	167	277
3	Fürth .....	3 949	2 391	1 558	2 845	1 790	1 055	1 104	601	503
4	Nürnberg .....	17 441	10 330	7 111	13 020	8 081	4 939	4 421	2 249	2 172
5	Schwabach .....	887	573	314	599	407	192	288	166	122
6	<b>Kreisfreie Städte zus.</b>	<b>27 052</b>	<b>15 851</b>	<b>11 201</b>	<b>20 506</b>	<b>12 543</b>	<b>7 963</b>	<b>6 546</b>	<b>3 308</b>	<b>3 238</b>

### Landkreise

1	Ansbach .....	3 439	2 138	1 301	2 140	1 342	798	1 299	796	503
2	Erlangen-Höchststadt .....	2 497	1 406	1 091	1 926	1 097	829	571	309	262
3	Fürth .....	9 710	5 548	4 162	9 185	5 277	3 908	525	271	254
4	Neustadt a.d.Aisch-Bad Windsh. ....	1 573	853	720	1 133	615	518	440	238	202
5	Nürnberger Land .....	2 412	1 425	987	1 589	937	652	823	488	335
6	Roth .....	1 591	989	602	976	596	380	615	393	222
7	Weißenburg-Gunzenhausen .....	1 355	848	507	861	563	298	494	285	209
8	<b>Landkreise zusammen</b>	<b>22 577</b>	<b>13 207</b>	<b>9 370</b>	<b>17 810</b>	<b>10 427</b>	<b>7 383</b>	<b>4 767</b>	<b>2 780</b>	<b>1 987</b>
9	<b>Mittelfranken</b>	<b>49 629</b>	<b>29 058</b>	<b>20 571</b>	<b>38 316</b>	<b>22 970</b>	<b>15 346</b>	<b>11 313</b>	<b>6 088</b>	<b>5 225</b>



## kreisfreien Städten und Landkreisen in Bayern 2013

davon Wanderungen												Lfd. Nr.
innerhalb Bayerns				über die Landesgrenze innerhalb des Bundesgebietes				über die Grenze des Bundesgebietes				
Zugezogene		Fortgezogene		Zugezogene		Fortgezogene		Zugezogene		Fortgezogene		
insgesamt	männlich	insgesamt	männlich	insgesamt	männlich	insgesamt	männlich	insgesamt	männlich	insgesamt	männlich	

## Personen

1 810	944	1 713	908	410	203	401	207	634	306	401	216	1
4 280	2 266	4 822	2 449	1 858	1 009	1 526	797	2 880	1 550	2 594	1 461	2
6 191	3 195	5 503	2 828	1 103	556	1 044	531	2 523	1 570	1 705	1 141	3
16 753	8 702	16 676	8 548	6 005	3 069	5 531	2 902	13 437	7 966	10 133	6 349	4
1 858	955	1 485	781	191	106	230	124	579	384	397	279	5
<b>30 892</b>	<b>16 062</b>	<b>30 199</b>	<b>15 514</b>	<b>9 567</b>	<b>4 943</b>	<b>8 732</b>	<b>4 561</b>	<b>20 053</b>	<b>11 776</b>	<b>15 230</b>	<b>9 446</b>	6

7 143	3 599	6 951	3 461	1 523	782	1 588	758	2 120	1 332	1 265	815	1
6 085	2 945	5 906	2 944	965	525	934	476	1 653	925	1 207	713	2
5 822	2 904	12 258	6 538	618	321	625	301	9 094	5 189	1 827	1 152	3
4 177	2 009	4 083	1 990	531	256	577	301	1 111	602	864	450	4
7 945	4 024	7 399	3 722	887	449	888	443	1 375	824	900	545	5
5 022	2 550	4 905	2 433	603	307	596	310	1 023	649	593	368	6
3 557	1 801	3 471	1 735	521	270	481	248	880	567	544	362	7
<b>39 751</b>	<b>19 832</b>	<b>44 973</b>	<b>22 823</b>	<b>5 648</b>	<b>2 910</b>	<b>5 689</b>	<b>2 837</b>	<b>17 256</b>	<b>10 088</b>	<b>7 200</b>	<b>4 405</b>	8
<b>70 643</b>	<b>35 894</b>	<b>75 172</b>	<b>38 337</b>	<b>15 215</b>	<b>7 853</b>	<b>14 421</b>	<b>7 398</b>	<b>37 309</b>	<b>21 864</b>	<b>22 430</b>	<b>13 851</b>	9

## darunter Ausländer

312	174	260	150	77	36	93	47	560	276	307	164	1
793	425	854	471	421	253	322	189	2 612	1 393	2 206	1 244	2
1 384	799	1 145	645	228	127	219	120	2 337	1 465	1 481	1 025	3
3 552	2 106	3 203	1 860	1 474	820	1 352	796	12 415	7 404	8 465	5 425	4
306	176	229	135	40	29	53	31	541	368	317	241	5
<b>6 347</b>	<b>3 680</b>	<b>5 691</b>	<b>3 261</b>	<b>2 240</b>	<b>1 265</b>	<b>2 039</b>	<b>1 183</b>	<b>18 465</b>	<b>10 906</b>	<b>12 776</b>	<b>8 099</b>	6

1 270	747	870	516	240	149	230	132	1 929	1 242	1 040	694	1
850	454	796	421	211	144	141	83	1 436	808	989	593	2
613	351	7 372	4 120	102	61	109	68	8 995	5 136	1 704	1 089	3
515	278	372	200	68	33	67	46	990	542	694	369	4
1 109	641	803	454	127	63	104	47	1 176	721	682	436	5
632	377	452	255	68	39	61	33	891	573	463	308	6
493	297	339	210	89	55	81	49	773	496	441	304	7
<b>5 482</b>	<b>3 145</b>	<b>11 004</b>	<b>6 176</b>	<b>905</b>	<b>544</b>	<b>793</b>	<b>458</b>	<b>16 190</b>	<b>9 518</b>	<b>6 013</b>	<b>3 793</b>	8
<b>11 829</b>	<b>6 825</b>	<b>16 695</b>	<b>9 437</b>	<b>3 145</b>	<b>1 809</b>	<b>2 832</b>	<b>1 641</b>	<b>34 655</b>	<b>20 424</b>	<b>18 789</b>	<b>11 892</b>	9

# Noch: 1. Wanderungen nach Regierungsbezirken, Regionen,

Lfd. Nr.	Herkunfts- bzw. Zielgebiet	Wanderungen insgesamt								
		Zugezogene			Fortgezogene			Wanderungsgewinn bzw. -verlust (-)		
		insgesamt	männlich	weiblich	insgesamt	männlich	weiblich	insgesamt	männlich	weiblich

## Personen

### Kreisfreie Städte

1	Aschaffenburg .....	4 580	2 420	2 160	4 225	2 235	1 990	355	185	170
2	Schweinfurt .....	3 477	1 863	1 614	3 461	1 763	1 698	16	100	- 84
3	Würzburg .....	11 056	5 379	5 677	10 749	5 132	5 617	307	247	60
4	<b>Kreisfreie Städte zus.</b>	<b>19 113</b>	<b>9 662</b>	<b>9 451</b>	<b>18 435</b>	<b>9 130</b>	<b>9 305</b>	<b>678</b>	<b>532</b>	<b>146</b>

### Landkreise

1	Aschaffenburg .....	10 600	5 639	4 961	9 941	5 220	4 721	659	419	240
2	Bad Kissingen .....	5 380	2 669	2 711	5 161	2 558	2 603	219	111	108
3	Haßberge .....	4 284	2 125	2 159	4 181	2 097	2 084	103	28	75
4	Kitzingen .....	5 543	3 024	2 519	5 126	2 835	2 291	417	189	228
5	Main-Spessart .....	6 235	3 173	3 062	5 968	3 032	2 936	267	141	126
6	Miltenberg .....	7 563	3 912	3 651	7 349	3 841	3 508	214	71	143
7	Rhön-Grabfeld .....	4 043	2 062	1 981	3 974	1 975	1 999	69	87	- 18
8	Schweinfurt .....	6 808	3 375	3 433	6 363	3 112	3 251	445	263	182
9	Würzburg .....	10 420	5 388	5 032	9 771	5 038	4 733	649	350	299
10	<b>Landkreise zusammen</b>	<b>60 876</b>	<b>31 367</b>	<b>29 509</b>	<b>57 834</b>	<b>29 708</b>	<b>28 126</b>	<b>3 042</b>	<b>1 659</b>	<b>1 383</b>
11	<b>Unterfranken</b>	<b>79 989</b>	<b>41 029</b>	<b>38 960</b>	<b>76 269</b>	<b>38 838</b>	<b>37 431</b>	<b>3 720</b>	<b>2 191</b>	<b>1 529</b>

### darunter Ausländer

#### Kreisfreie Städte

1	Aschaffenburg .....	1 410	802	608	1 071	666	405	339	136	203
2	Schweinfurt .....	1 030	596	434	770	422	348	260	174	86
3	Würzburg .....	2 996	1 611	1 385	2 314	1 262	1 052	682	349	333
4	<b>Kreisfreie Städte zus.</b>	<b>5 436</b>	<b>3 009</b>	<b>2 427</b>	<b>4 155</b>	<b>2 350</b>	<b>1 805</b>	<b>1 281</b>	<b>659</b>	<b>622</b>

#### Landkreise

1	Aschaffenburg .....	2 797	1 731	1 066	1 937	1 216	721	860	515	345
2	Bad Kissingen .....	963	565	398	631	402	229	332	163	169
3	Haßberge .....	632	357	275	462	283	179	170	74	96
4	Kitzingen .....	1 790	1 181	609	1 315	950	365	475	231	244
5	Main-Spessart .....	1 515	876	639	1 136	692	444	379	184	195
6	Miltenberg .....	1 972	1 141	831	1 445	881	564	527	260	267
7	Rhön-Grabfeld .....	591	310	281	356	175	181	235	135	100
8	Schweinfurt .....	1 308	763	545	867	528	339	441	235	206
9	Würzburg .....	2 401	1 480	921	1 742	1 140	602	659	340	319
10	<b>Landkreise zusammen</b>	<b>13 969</b>	<b>8 404</b>	<b>5 565</b>	<b>9 891</b>	<b>6 267</b>	<b>3 624</b>	<b>4 078</b>	<b>2 137</b>	<b>1 941</b>
11	<b>Unterfranken</b>	<b>19 405</b>	<b>11 413</b>	<b>7 992</b>	<b>14 046</b>	<b>8 617</b>	<b>5 429</b>	<b>5 359</b>	<b>2 796</b>	<b>2 563</b>

**kreisfreien Städten und Landkreisen in Bayern 2013**

davon Wanderungen												Lfd. Nr.
innerhalb Bayerns				über die Landesgrenze innerhalb des Bundesgebietes				über die Grenze des Bundesgebietes				
Zugezogene		Fortgezogene		Zugezogene		Fortgezogene		Zugezogene		Fortgezogene		
insgesamt	männlich	insgesamt	männlich	insgesamt	männlich	insgesamt	männlich	insgesamt	männlich	insgesamt	männlich	

**Personen**

2 512	1 309	2 389	1 245	1 278	652	1 282	629	790	459	554	361	1
2 223	1 152	2 364	1 195	543	290	564	298	711	421	533	270	2
5 535	2 679	5 853	2 761	3 371	1 537	3 328	1 505	2 150	1 163	1 568	866	3
<b>10 270</b>	<b>5 140</b>	<b>10 606</b>	<b>5 201</b>	<b>5 192</b>	<b>2 479</b>	<b>5 174</b>	<b>2 432</b>	<b>3 651</b>	<b>2 043</b>	<b>2 655</b>	<b>1 497</b>	4
6 114	3 115	6 183	3 129	2 750	1 395	2 627	1 299	1 736	1 129	1 131	792	1
3 673	1 740	3 605	1 719	1 139	589	1 128	568	568	340	428	271	2
3 439	1 654	3 418	1 668	390	208	450	236	455	263	313	193	3
3 464	1 729	3 437	1 694	624	335	662	391	1 455	960	1 027	750	4
4 127	1 998	4 060	1 982	1 134	592	1 189	591	974	583	719	459	5
4 914	2 476	4 730	2 383	1 618	808	1 902	998	1 031	628	717	460	6
2 879	1 442	2 939	1 451	830	444	800	410	334	176	235	114	7
5 309	2 557	4 991	2 391	692	357	695	361	807	461	677	360	8
7 092	3 514	6 944	3 428	1 815	915	1 737	870	1 513	959	1 090	740	9
<b>41 011</b>	<b>20 225</b>	<b>40 307</b>	<b>19 845</b>	<b>10 992</b>	<b>5 643</b>	<b>11 190</b>	<b>5 724</b>	<b>8 873</b>	<b>5 499</b>	<b>6 337</b>	<b>4 139</b>	10
<b>51 281</b>	<b>25 365</b>	<b>50 913</b>	<b>25 046</b>	<b>16 184</b>	<b>8 122</b>	<b>16 364</b>	<b>8 156</b>	<b>12 524</b>	<b>7 542</b>	<b>8 992</b>	<b>5 636</b>	11

**darunter Ausländer**

492	273	406	239	236	124	258	144	682	405	407	283	1
287	163	270	150	124	58	148	85	619	375	352	187	2
679	376	611	345	390	199	420	203	1 927	1 036	1 283	714	3
<b>1 458</b>	<b>812</b>	<b>1 287</b>	<b>734</b>	<b>750</b>	<b>381</b>	<b>826</b>	<b>432</b>	<b>3 228</b>	<b>1 816</b>	<b>2 042</b>	<b>1 184</b>	4
884	509	727	387	412	242	361	203	1 501	980	849	626	1
385	215	209	128	115	72	117	75	463	278	305	199	2
230	121	169	98	41	27	66	37	361	209	227	148	3
345	199	289	156	114	82	132	109	1 331	900	894	685	4
502	271	344	193	158	92	190	106	855	513	602	393	5
828	464	620	354	259	147	261	148	885	530	564	379	6
267	135	139	74	60	36	70	33	264	139	147	68	7
519	293	367	219	96	57	84	52	693	413	416	257	8
898	503	700	395	201	132	183	115	1 302	845	859	630	9
<b>4 858</b>	<b>2 710</b>	<b>3 564</b>	<b>2 004</b>	<b>1 456</b>	<b>887</b>	<b>1 464</b>	<b>878</b>	<b>7 655</b>	<b>4 807</b>	<b>4 863</b>	<b>3 385</b>	10
<b>6 316</b>	<b>3 522</b>	<b>4 851</b>	<b>2 738</b>	<b>2 206</b>	<b>1 268</b>	<b>2 290</b>	<b>1 310</b>	<b>10 883</b>	<b>6 623</b>	<b>6 905</b>	<b>4 569</b>	11

# Noch: 1. Wanderungen nach Regierungsbezirken, Regionen,

Lfd. Nr.	Herkunfts- bzw. Zielgebiet	Wanderungen insgesamt								
		Zugezogene			Fortgezogene			Wanderungsgewinn bzw. -verlust (-)		
		insgesamt	männlich	weiblich	insgesamt	männlich	weiblich	insgesamt	männlich	weiblich

## Personen

### Kreisfreie Städte

1	Augsburg .....	20 307	11 286	9 021	16 137	8 839	7 298	4 170	2 447	1 723
2	Kaufbeuren .....	2 355	1 260	1 095	2 016	1 076	940	339	184	155
3	Kempten (Allgäu) .....	4 715	2 595	2 120	4 111	2 192	1 919	604	403	201
4	Memmingen .....	2 562	1 348	1 214	2 245	1 191	1 054	317	157	160
5	<b>Kreisfreie Städte zus.</b>	<b>29 939</b>	<b>16 489</b>	<b>13 450</b>	<b>24 509</b>	<b>13 298</b>	<b>11 211</b>	<b>5 430</b>	<b>3 191</b>	<b>2 239</b>

### Landkreise

1	Aichach-Friedberg .....	8 991	5 100	3 891	7 758	4 349	3 409	1 233	751	482
2	Augsburg .....	16 646	9 045	7 601	14 605	7 817	6 788	2 041	1 228	813
3	Dillingen a.d.Donau .....	5 142	2 802	2 340	4 946	2 669	2 277	196	133	63
4	Donau-Ries .....	7 789	4 477	3 312	7 169	4 087	3 082	620	390	230
5	Günzburg .....	8 155	4 282	3 873	7 362	3 820	3 542	793	462	331
6	Lindau (Bodensee) .....	6 203	3 234	2 969	5 696	2 952	2 744	507	282	225
7	Neu-Ulm .....	12 634	7 014	5 620	11 231	6 152	5 079	1 403	862	541
8	Oberallgäu .....	10 487	5 258	5 229	9 163	4 574	4 589	1 324	684	640
9	Ostallgäu .....	8 412	4 339	4 073	7 483	3 797	3 686	929	542	387
10	Unterallgäu .....	9 170	5 063	4 107	7 922	4 231	3 691	1 248	832	416
11	<b>Landkreise zusammen</b>	<b>93 629</b>	<b>50 614</b>	<b>43 015</b>	<b>83 335</b>	<b>44 448</b>	<b>38 887</b>	<b>10 294</b>	<b>6 166</b>	<b>4 128</b>
12	<b>Schwaben</b>	<b>123 568</b>	<b>67 103</b>	<b>56 465</b>	<b>107 844</b>	<b>57 746</b>	<b>50 098</b>	<b>15 724</b>	<b>9 357</b>	<b>6 367</b>

## darunter Ausländer

### Kreisfreie Städte

1	Augsburg .....	8 905	5 483	3 422	5 248	3 358	1 890	3 657	2 125	1 532
2	Kaufbeuren .....	775	479	296	452	289	163	323	190	133
3	Kempten (Allgäu) .....	1 422	873	549	960	616	344	462	257	205
4	Memmingen .....	927	565	362	527	319	208	400	246	154
5	<b>Kreisfreie Städte zus.</b>	<b>12 029</b>	<b>7 400</b>	<b>4 629</b>	<b>7 187</b>	<b>4 582</b>	<b>2 605</b>	<b>4 842</b>	<b>2 818</b>	<b>2 024</b>

### Landkreise

1	Aichach-Friedberg .....	3 336	2 360	976	2 390	1 739	651	946	621	325
2	Augsburg .....	4 802	3 178	1 624	3 269	2 263	1 006	1 533	915	618
3	Dillingen a.d.Donau .....	1 517	1 015	502	1 117	750	367	400	265	135
4	Donau-Ries .....	2 830	1 905	925	2 047	1 398	649	783	507	276
5	Günzburg .....	3 105	1 774	1 331	2 217	1 231	986	888	543	345
6	Lindau (Bodensee) .....	1 921	1 082	839	1 481	861	620	440	221	219
7	Neu-Ulm .....	4 692	3 118	1 574	3 239	2 137	1 102	1 453	981	472
8	Oberallgäu .....	2 618	1 480	1 138	1 745	977	768	873	503	370
9	Ostallgäu .....	2 526	1 491	1 035	1 751	1 024	727	775	467	308
10	Unterallgäu .....	2 967	2 019	948	2 036	1 416	620	931	603	328
11	<b>Landkreise zusammen</b>	<b>30 314</b>	<b>19 422</b>	<b>10 892</b>	<b>21 292</b>	<b>13 796</b>	<b>7 496</b>	<b>9 022</b>	<b>5 626</b>	<b>3 396</b>
12	<b>Schwaben</b>	<b>42 343</b>	<b>26 822</b>	<b>15 521</b>	<b>28 479</b>	<b>18 378</b>	<b>10 101</b>	<b>13 864</b>	<b>8 444</b>	<b>5 420</b>

# kreisfreien Städten und Landkreisen in Bayern 2013

davon Wanderungen												Lfd. Nr.
innerhalb Bayerns				über die Landesgrenze innerhalb des Bundesgebietes				über die Grenze des Bundesgebietes				
Zugezogene		Fortgezogene		Zugezogene		Fortgezogene		Zugezogene		Fortgezogene		
insgesamt	männlich	insgesamt	männlich	insgesamt	männlich	insgesamt	männlich	insgesamt	männlich	insgesamt	männlich	

## Personen

10 490	5 542	9 758	5 029	3 687	1 926	2 919	1 523	6 130	3 818	3 460	2 287	1
1 502	804	1 391	713	344	172	319	172	509	284	306	191	2
2 713	1 446	2 535	1 289	936	493	844	420	1 066	656	732	483	3
1 374	692	1 249	653	590	313	623	321	598	343	373	217	4
<b>16 079</b>	<b>8 484</b>	<b>14 933</b>	<b>7 684</b>	<b>5 557</b>	<b>2 904</b>	<b>4 705</b>	<b>2 436</b>	<b>8 303</b>	<b>5 101</b>	<b>4 871</b>	<b>3 178</b>	5

5 849	2 996	5 341	2 703	740	387	646	322	2 402	1 717	1 771	1 324	1
12 354	6 299	11 300	5 757	1 404	773	1 466	750	2 888	1 973	1 839	1 310	2
3 263	1 658	3 337	1 697	821	427	857	434	1 058	717	752	538	3
4 702	2 549	4 745	2 572	1 036	570	936	505	2 051	1 358	1 488	1 010	4
4 942	2 540	4 753	2 420	1 020	531	1 075	573	2 193	1 211	1 534	827	5
2 736	1 397	2 718	1 376	2 003	1 023	1 912	949	1 464	814	1 066	627	6
4 793	2 541	4 546	2 312	5 036	2 596	4 750	2 500	2 805	1 877	1 935	1 340	7
6 562	3 198	6 331	3 101	2 012	987	1 601	780	1 913	1 073	1 231	693	8
5 416	2 661	5 300	2 596	1 110	584	876	462	1 886	1 094	1 307	739	9
5 935	3 000	5 675	2 839	1 288	725	1 110	560	1 947	1 338	1 137	832	10
<b>56 552</b>	<b>28 839</b>	<b>54 046</b>	<b>27 373</b>	<b>16 470</b>	<b>8 603</b>	<b>15 229</b>	<b>7 835</b>	<b>20 607</b>	<b>13 172</b>	<b>14 060</b>	<b>9 240</b>	11
<b>72 631</b>	<b>37 323</b>	<b>68 979</b>	<b>35 057</b>	<b>22 027</b>	<b>11 507</b>	<b>19 934</b>	<b>10 271</b>	<b>28 910</b>	<b>18 273</b>	<b>18 931</b>	<b>12 418</b>	12

## darunter Ausländer

2 441	1 487	1 690	988	877	495	651	388	5 587	3 501	2 907	1 982	1
256	172	152	95	63	44	56	37	456	263	244	157	2
394	242	265	155	124	77	146	85	904	554	549	376	3
278	184	161	104	120	69	93	48	529	312	273	167	4
<b>3 369</b>	<b>2 085</b>	<b>2 268</b>	<b>1 342</b>	<b>1 184</b>	<b>685</b>	<b>946</b>	<b>558</b>	<b>7 476</b>	<b>4 630</b>	<b>3 973</b>	<b>2 682</b>	5

961	641	679	446	132	80	89	46	2 243	1 639	1 622	1 247	1
1 960	1 202	1 613	1 037	226	146	203	120	2 616	1 830	1 453	1 106	2
426	274	354	212	122	80	120	62	969	661	643	476	3
731	506	626	412	196	120	168	103	1 903	1 279	1 253	883	4
858	526	671	404	181	113	193	113	2 066	1 135	1 353	714	5
472	279	421	252	251	135	316	165	1 198	668	744	444	6
1 026	704	747	436	1 091	674	940	581	2 575	1 740	1 552	1 120	7
788	458	697	376	197	100	160	91	1 633	922	888	510	8
691	422	622	367	142	80	103	64	1 693	989	1 026	593	9
898	579	881	562	261	185	182	122	1 808	1 255	973	732	10
<b>8 811</b>	<b>5 591</b>	<b>7 311</b>	<b>4 504</b>	<b>2 799</b>	<b>1 713</b>	<b>2 474</b>	<b>1 467</b>	<b>18 704</b>	<b>12 118</b>	<b>11 507</b>	<b>7 825</b>	11
<b>12 180</b>	<b>7 676</b>	<b>9 579</b>	<b>5 846</b>	<b>3 983</b>	<b>2 398</b>	<b>3 420</b>	<b>2 025</b>	<b>26 180</b>	<b>16 748</b>	<b>15 480</b>	<b>10 507</b>	12

## 2. Binnenwanderungsgewinn bzw. -verlust in Bayern nach Regierungsbezirken seit 1992

(jeweiliger Gebietsstand am Jahresende)

Jahr	Oberbayern	Niederbayern	Oberpfalz	Oberfranken	Mittelfranken	Unterfranken	Schwaben
1993	- 6 475	3 452	1 143	514	- 250	- 624	2 240
1994	- 4 756	3 994	1 312	108	- 1 206	- 228	776
1995	- 2 239	2 525	1 513	592	- 1 865	- 1 918	1 392
1996	- 818	2 550	1 882	- 569	- 1 519	- 2 710	1 184
1997	383	1 522	1 430	- 1 667	- 1 029	- 1 877	1 238
1998	- 15	702	1 349	- 1 310	- 1 269	- 1 415	1 958
1999	- 75	1 451	645	- 1 724	- 1 511	- 1 100	2 314
2000	1 211	671	694	- 2 275	- 491	- 1 406	1 596
2001	- 1 073	1 373	758	- 2 288	- 171	- 1 839	3 240
2002	- 2 179	1 298	877	- 1 678	38	- 1 774	3 418
2003	1 021	504	- 39	- 1 307	43	- 1 970	1 748
2004	300	608	- 110	- 1 206	418	- 1 062	1 052
2005	2 216	- 372	- 905	- 1 918	2 070	- 1 642	551
2006	11 740	- 3 314	- 1 317	- 2 672	58	- 1 302	- 3 193
2007	5 009	- 725	- 318	- 1 911	71	- 1 332	- 794
2008	4 410	- 350	- 276	- 1 310	- 65	- 1 643	- 766
2009	2 291	- 68	- 117	- 1 115	- 401	- 913	323
2010	33 711	2 893	2 242	- 457	4 567	- 445	3 104
2011	11 740	- 3 314	- 1 317	- 2 672	58	- 1 302	- 3 193
2012	286	830	484	- 506	- 2 163	- 507	1 576
2013	- 3 777	2 239	1 702	345	- 4 529	368	3 652

### 3. Wanderungen über die Landesgrenze (Außenwanderung) in Bayern 2013 nach Herkunft- bzw. Zielgebieten

Herkunfts- bzw. Zielgebiet	Zugezogene				Fortgezogene				Wanderungsgewinn bzw. -verlust (-)			
	Personen		dar. Ausländer		Personen		dar. Ausländer		Personen		dar. Ausländer	
	ins- gesamt	männ- lich	ins- gesamt	männ- lich	ins- gesamt	männ- lich	ins- gesamt	männ- lich	ins- gesamt	männ- lich	ins- gesamt	männ- lich
<b>Personen insgesamt</b>												
Baden-Württemberg .....	38 045	19 418	7 206	4 340	34 227	17 540	6 467	3 923	3 818	1878	739	417
Berlin .....	6 852	3 539	1442	785	8 596	4 353	1486	803	-1744	- 814	- 44	- 18
Brandenburg .....	2 525	1390	278	161	2 291	1216	249	170	234	174	29	- 9
Bremen .....	1072	590	286	171	815	427	193	123	257	163	93	48
Hamburg .....	3 091	1594	590	348	3 334	1638	544	321	- 243	- 44	46	27
Hessen .....	15 676	8 098	3 129	1853	13 816	7 239	3 082	1905	1860	859	47	- 52
Mecklenburg-Vorpommern .....	1528	837	228	146	1257	647	152	99	271	190	76	47
Niedersachsen .....	9 066	4 812	1858	1107	7 268	3 846	1380	842	1798	966	478	265
Nordrhein-Westfalen .....	20 633	11041	4 444	2 708	16 934	9 005	4 154	2 485	3 699	2 036	290	223
Rheinland-Pfalz .....	5 907	3 030	1017	578	4 834	2 445	988	594	1073	585	29	- 16
Saarland .....	1363	740	308	195	856	427	186	98	507	313	122	97
Sachsen .....	8 226	4 423	950	582	7 571	4 009	708	448	655	414	242	134
Sachsen-Anhalt .....	2 940	1624	408	234	2 288	1212	263	170	652	412	145	64
Schleswig-Holstein .....	3 033	1612	451	269	3 128	1618	466	283	- 95	- 6	- 15	- 14
Thüringen .....	6 206	3 345	649	409	4 863	2 537	426	266	1343	808	223	143
<b>Bundesgebiet zusammen ...</b>	<b>126 163</b>	<b>66 093</b>	<b>23 244</b>	<b>13 886</b>	<b>112 078</b>	<b>58 159</b>	<b>20 744</b>	<b>12 530</b>	<b>14 085</b>	<b>7 934</b>	<b>2 500</b>	<b>1 356</b>
Über die Grenze des Bundes- gebiets zusammen <sup>1)</sup> .....	240 166	147 956	218 954	135 985	156 604	100 525	128 037	84 701	83 562	47 431	90 917	51284
<b>Insgesamt</b>	<b>366 329</b>	<b>214 049</b>	<b>242 198</b>	<b>149 871</b>	<b>268 682</b>	<b>158 684</b>	<b>148 781</b>	<b>97 231</b>	<b>97 647</b>	<b>55 365</b>	<b>93 417</b>	<b>52 640</b>
<sup>1)</sup> Einschließlich ungeklärte Fälle und Fälle ohne Angabe.												

#### 4. Wanderungen in Bayern seit 1993

Jahr	Wanderungen insgesamt					davon									
	Zugezogene		Fortgezogene		Wanderungs- gewinn bzw. -verlust (-)	innerhalb Bayerns Zu- bzw. Fortgezogene		über die Landesgrenze innerhalb des Bundesgebiets <sup>1) 2)</sup>				über die Grenze des Bundesgebiets <sup>1) 2)</sup>			
								Zugezogene		Fortgezogene		Zugezogene		Fortgezogene	
	ins- gesamt	dar. männlich	ins- gesamt	dar. männlich	insgesamt	ins- gesamt	dar. männlich	ins- gesamt	dar. männlich	ins- gesamt	dar. männlich	ins- gesamt	dar. männlich	ins- gesamt	dar. männlich
1993	873 161	475 734	791 353	441 854	81 808	527 187	271 292	118 236	60 807	99 129	54 234	227 738	143 635	165 037	116 328
1994	837 372	447 303	784 988	427 920	52 384	545 129	278 923	121 608	61 843	97 328	52 253	170 635	106 537	142 531	96 744
1995	816 451	434 458	748 914	406 207	67 537	524 126	267 918	128 927	65 725	94 484	50 974	163 398	100 815	130 304	87 315
1996	776 387	410 742	732 049	395 545	44 338	510 244	260 069	123 303	63 247	91 892	49 406	142 840	87 426	129 913	86 070
1997	766 779	401 869	753 349	404 840	13 430	513 199	260 274	123 020	62 986	89 763	47 808	130 560	78 609	150 387	96 758
1998	767 887	402 401	753 796	399 702	14 091	507 806	256 415	130 452	66 879	90 907	47 820	129 629	79 107	155 083	95 467
1999	788 327	411 034	723 633	382 511	64 694	505 275	253 529	139 055	71 262	90 823	47 555	143 997	86 243	127 535	81 427
2000	778 364	407 042	704 995	372 166	73 369	489 057	245 289	145 851	74 576	93 702	48 783	143 456	87 177	122 236	78 094
2001	789 290	414 633	687 865	364 187	101 425	477 734	241 108	158 913	81 629	97 194	50 558	152 643	91 896	112 937	72 521
2002	767 955	400 222	704 381	371 921	63 574	484 514	243 458	141 846	72 351	100 469	52 241	141 595	84 413	119 398	76 222
2003	753 687	390 189	707 246	372 352	46 441	493 117	246 830	133 409	67 835	99 197	51 828	127 161	75 524	114 932	73 694
2004	734 320	380 273	708 568	372 531	25 752	483 345	241 026	124 552	63 716	98 857	51 318	126 423	75 531	126 366	80 187
2005	731 987	375 445	694 481	360 724	37 506	485 487	240 977	127 151	64 877	97 719	50 465	119 349	69 591	111 275	69 282
2006	745 516	382 843	708 180	365 246	37 336	494 983	244 807	134 235	68 466	100 082	51 361	116 298	69 570	113 115	69 078
2007	741 209	382 206	702 242	363 721	38 967	485 042	240 302	134 529	69 132	103 052	52 967	121 638	72 772	114 148	70 452
2008	737 444	379 670	723 395	375 982	14 049	484 433	240 081	133 438	68 302	107 827	55 014	119 573	71 287	131 675	80 887
2009	730 053	374 829	720 897	372 462	9 156	485 982	240 797	121 939	62 138	106 307	54 301	122 132	71 894	128 608	77 364
2010	739 802	383 398	694 187	356 810	45 615	481 488	238 308	118 494	60 734	107 748	54 668	139 820	84 356	104 951	63 834
2011	810 054	428 132	733 989	382 340	76 065	500 984	249 574	128 035	66 976	112 672	57 980	181 035	111 582	120 333	74 786
2012	845 228	451 604	753 642	398 376	91 586	505 683	254 092	126 751	66 217	111 265	57 166	212 794	131 295	136 694	87 118
2013	888 596	479 905	790 949	424 540	97 647	522 267	265 856	126 163	66 093	112 078	58 159	240 166	147 956	156 604	100 525
darunter Ausländer															
1993	299 239	194 241	257 395	177 166	41 844	92 081	58 804	16 048	10 400	13 960	9 028	191 110	125 037	151 354	109 334
1994	245 008	156 517	228 915	152 938	16 093	88 800	55 931	15 462	9 598	13 351	8 534	140 746	90 988	126 764	88 473
1995	241 299	152 405	216 218	143 223	25 081	87 275	54 950	16 765	10 274	13 948	9 177	137 259	87 181	114 995	79 096
1996	216 586	135 302	209 748	137 289	6 838	80 583	50 333	15 943	9 903	14 121	9 034	120 060	75 066	115 044	77 922
1997	199 641	122 623	221 768	142 449	-22 127	74 374	46 144	15 489	9 393	13 554	8 674	109 778	67 086	133 840	87 631
1998	196 532	120 388	220 812	136 639	-24 280	70 309	42 781	15 549	9 384	13 404	8 198	110 674	68 223	137 099	85 660
1999	212 035	126 429	192 197	120 626	19 838	70 221	41 474	17 808	10 566	13 779	8 460	124 006	74 389	108 197	70 692
2000	208 063	125 032	185 586	116 332	22 477	66 377	39 183	19 051	11 256	14 509	8 797	122 635	74 593	104 700	68 352
2001	220 947	132 877	177 734	112 271	43 213	67 859	41 004	20 655	12 103	14 974	8 993	132 433	79 770	94 901	62 274
2002	208 677	123 560	183 290	114 541	25 387	66 367	39 053	19 614	11 400	16 360	9 755	122 696	73 107	100 563	65 733
2003	193 637	113 233	176 395	109 190	17 242	64 888	37 078	19 267	11 192	15 599	9 301	109 482	64 963	95 908	62 811
2004	188 316	109 382	180 148	110 318	8 168	59 757	33 083	17 987	10 374	15 073	8 965	110 572	65 925	105 318	68 370
2005	176 548	100 737	158 883	95 887	17 665	56 533	30 799	16 890	9 676	14 045	8 206	103 125	60 262	88 305	56 882
2006	170 907	98 778	157 290	93 378	13 617	53 939	29 161	16 959	9 542	15 427	8 804	100 009	60 075	87 924	55 413
2007	172 160	100 042	153 701	92 046	18 459	51 969	28 213	17 386	9 899	15 105	8 505	102 805	61 930	86 627	55 328
2008	169 690	98 890	167 478	100 982	2 212	52 177	28 890	17 690	9 911	15 596	8 819	99 823	60 089	99 705	63 273
2009	170 985	98 610	168 924	100 158	2 061	52 437	28 921	16 605	9 313	15 046	8 606	101 943	60 376	101 441	62 631
2010	189 352	111 596	149 373	89 096	39 979	53 932	30 071	16 929	9 578	14 975	8 422	118 491	71 947	80 466	50 603
2011	238 439	144 172	170 875	104 554	67 564	60 147	34 023	19 451	11 335	16 568	9 731	158 841	98 814	94 160	60 800
2012	283 893	173 605	200 213	125 714	83 680	70 855	41 562	21 093	12 552	18 526	10 994	191 945	119 491	110 832	73 158
2013	330 558	202 874	237 141	150 234	93 417	88360	53003	23 244	13 886	20 744	12 530	218 954	135 985	128 037	84 701

## 5. Die über die Grenze des Bundesgebietes Zu- und Fortgezogenen in Bayern 2013 nach Herkunfts- bzw. Zielgebieten

Herkunfts- bzw. Zielgebiet	Zugezogene				Fortgezogene				Wanderungsgewinn bzw. -verlust (-)	
	insgesamt		darunter Ausländer		insgesamt		darunter Ausländer		insgesamt	darunter Ausländer
	Zahl	% <sup>1)</sup>	Zahl	% <sup>2)</sup>	Zahl	% <sup>1)</sup>	Zahl	% <sup>2)</sup>		
Europa .....	193 257	80,5	180 037	82,2	123 034	78,6	105 865	82,7	70 223	74 172
Belgien .....	524	0,2	393	0,2	408	0,3	267	0,2	116	126
Bulgarien .....	10 170	4,2	10 114	4,6	6 642	4,2	6 571	5,1	3 528	3 543
Dänemark .....	411	0,2	333	0,2	332	0,2	249	0,2	79	84
Estland .....	221	0,1	215	0,1	100	0,1	95	0,1	121	120
Finnland .....	528	0,2	477	0,2	389	0,2	338	0,3	139	139
Frankreich .....	3 286	1,4	2 679	1,2	2 464	1,6	1 768	1,4	822	911
Griechenland .....	8 394	3,5	8 139	3,7	3 490	2,2	3 300	2,6	4 904	4 839
Irland .....	446	0,2	370	0,2	381	0,2	259	0,2	65	111
Italien .....	13 679	5,7	12 902	5,9	6 303	4,0	5 587	4,4	7 376	7 315
Kroatien .....	7 602	3,2	7 511	3,4	3 724	2,4	3 587	2,8	3 878	3 924
Lettland .....	1 117	0,5	1 111	0,5	750	0,5	736	0,6	367	375
Litauen .....	1 016	0,4	1 008	0,5	725	0,5	713	0,6	291	295
Luxemburg .....	199	0,1	155	0,1	188	0,1	112	0,1	11	43
Malta .....	43	0,0	27	0,0	42	0,0	22	0,0	1	5
Niederlande .....	1 242	0,5	978	0,4	836	0,5	555	0,4	406	423
Österreich .....	7 439	3,1	4 993	2,3	7 938	5,1	4 094	3,2	- 499	899
Polen .....	30 264	12,6	28 167	12,9	19 010	12,1	16 851	13,2	11 254	11 316
Portugal .....	2 400	1,0	2 276	1,0	1 508	1,0	1 396	1,1	892	880
Rumänien .....	31 130	13,0	30 864	14,1	17 963	11,5	17 675	13,8	13 167	13 189
Schweden .....	698	0,3	524	0,2	665	0,4	450	0,4	33	74
Slowakei .....	6 402	2,7	6 355	2,9	4 182	2,7	4 107	3,2	2 220	2 248
Slowenien .....	1 995	0,8	1 951	0,9	980	0,6	931	0,7	1 015	1 020
Spanien .....	7 121	3,0	5 979	2,7	3 350	2,1	2 360	1,8	3 771	3 619
Tschechische Republik .....	4 945	2,1	4 724	2,2	2 870	1,8	2 532	2,0	2 075	2 192
Ungarn .....	20 985	8,7	20 727	9,5	12 399	7,9	12 054	9,4	8 586	8 673
Vereinigtes Königreich <sup>3)</sup> .....	3 056	1,3	2 156	1,0	2 810	1,8	1 543	1,2	246	613
Zypern .....	173	0,1	144	0,1	65	0,0	41	0,0	108	103
EU-Länder zusammen	165 486	68,9	155 272	70,9	100 514	64,2	88 193	68,9	64 972	67 079
Bosnien-Herzegowina .....	3 474	1,4	3 437	1,6	2 361	1,5	2 301	1,8	1 113	1 136
Kosovo .....	2 324	1,0	2 300	1,1	1 328	0,8	1 289	1,0	996	1 011
Mazedonien .....	1 986	0,8	1 975	0,9	1 482	0,9	1 467	1,1	504	508
Rußland .....	6 326	2,6	6 012	2,7	3 231	2,1	2 840	2,2	3 095	3 172
Schweiz .....	2 674	1,1	962	0,4	3 807	2,4	901	0,7	- 1 133	61
Serbien .....	3 522	1,5	3 480	1,6	2 918	1,9	2 859	2,2	604	621
Türkei .....	4 205	1,8	3 601	1,6	5 460	3,5	4 361	3,4	- 1 255	- 760
Ukraine .....	1 720	0,7	1 635	0,7	931	0,6	868	0,7	789	767
Übriges Europa .....	1 540	0,6	1 363	0,6	1 002	0,6	786	0,6	538	577
Europa ohne EU-Länder zusammen	27 771	11,6	24 765	11,3	22 520	14,4	17 672	13,8	5 251	7 093
Afrika .....	6 490	2,7	5 680	2,6	3 000	1,9	2 080	1,6	3 490	3 600
Ägypten .....	624	0,3	497	0,2	322	0,2	201	0,2	302	296
Äthiopien .....	624	0,3	599	0,3	178	0,1	152	0,1	446	447
Nigeria .....	1 051	0,4	1 028	0,5	317	0,2	280	0,2	734	748
Tunesien .....	454	0,2	399	0,2	326	0,2	203	0,2	128	196
Übriges Afrika .....	3 737	1,6	3 157	1,4	1 857	1,2	1 244	1,0	1 880	1 913
Amerika .....	12 004	5,0	8 204	3,7	11 832	7,6	6 466	5,1	172	1 738
Brasilien .....	1 639	0,7	1 372	0,6	1 399	0,9	1 052	0,8	240	320
Kanada .....	978	0,4	671	0,3	909	0,6	516	0,4	69	155
Mexiko .....	785	0,3	639	0,3	608	0,4	463	0,4	177	176
Vereinigte Staaten von Amerika .....	6 399	2,7	3 990	1,8	7 292	4,7	3 478	2,7	- 893	512
Übriges Amerika .....	2 203	0,9	1 532	0,7	1 624	1,0	957	0,7	579	575
Asien .....	26 723	11,1	24 202	11,1	16 121	10,3	13 048	10,2	10 602	11 154
China .....	3 581	1,5	3 004	1,4	2 805	1,8	2 171	1,7	776	833
Indien .....	3 134	1,3	2 967	1,4	2 319	1,5	2 163	1,7	815	804
Irak .....	1 384	0,6	1 256	0,6	1 263	0,8	954	0,7	121	302
Übriges Asien .....	18 624	7,8	16 975	7,8	9 734	6,2	7 760	6,1	8 890	9 215
Australien und Ozeanien .....	1 295	0,5	690	0,3	1 293	0,8	526	0,4	2	164
Ungeklärte Fälle und Fälle ohne Angabe .....	397	0,2	141	0,1	1 324	0,8	52	0,0	- 927	89
<b>Insgesamt</b>	<b>240 166</b>	<b>100</b>	<b>218 954</b>	<b>100</b>	<b>156 604</b>	<b>100</b>	<b>128 037</b>	<b>100</b>	<b>83 562</b>	<b>90 917</b>

<sup>1)</sup> Anteil an Zu- bzw. Fortgezogenen Insgesamt. <sup>2)</sup> Anteil an zu- bzw. fortgezogenen Ausländern Insgesamt. <sup>3)</sup> einschl. britisch abhängiger Gebiete in Europa



Abb. 1

# Wanderungen über die Landesgrenze Bayerns 2013 nach Altersgruppen und Geschlecht

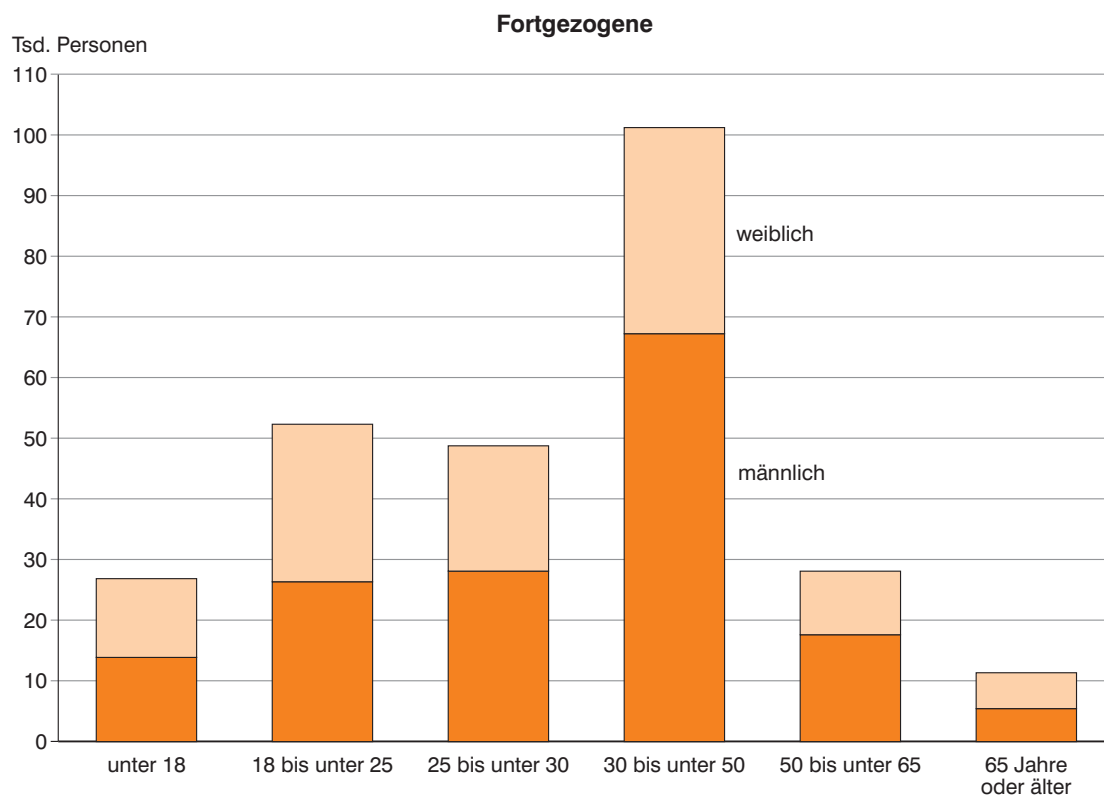
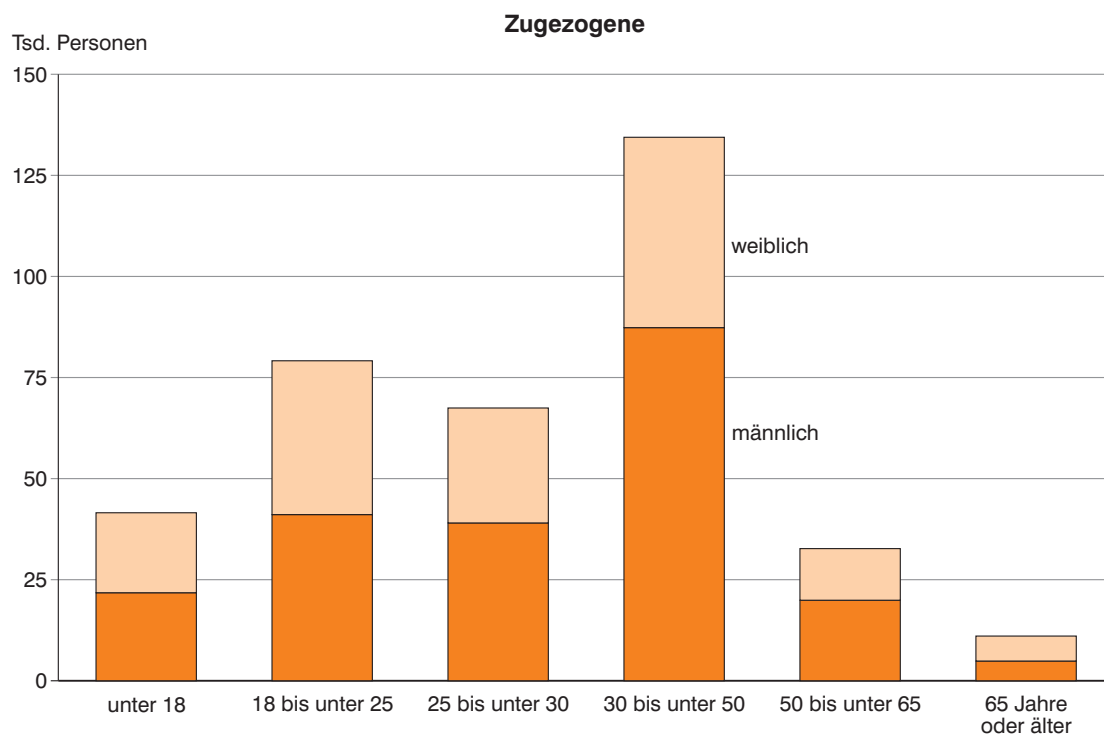


Abb. 2

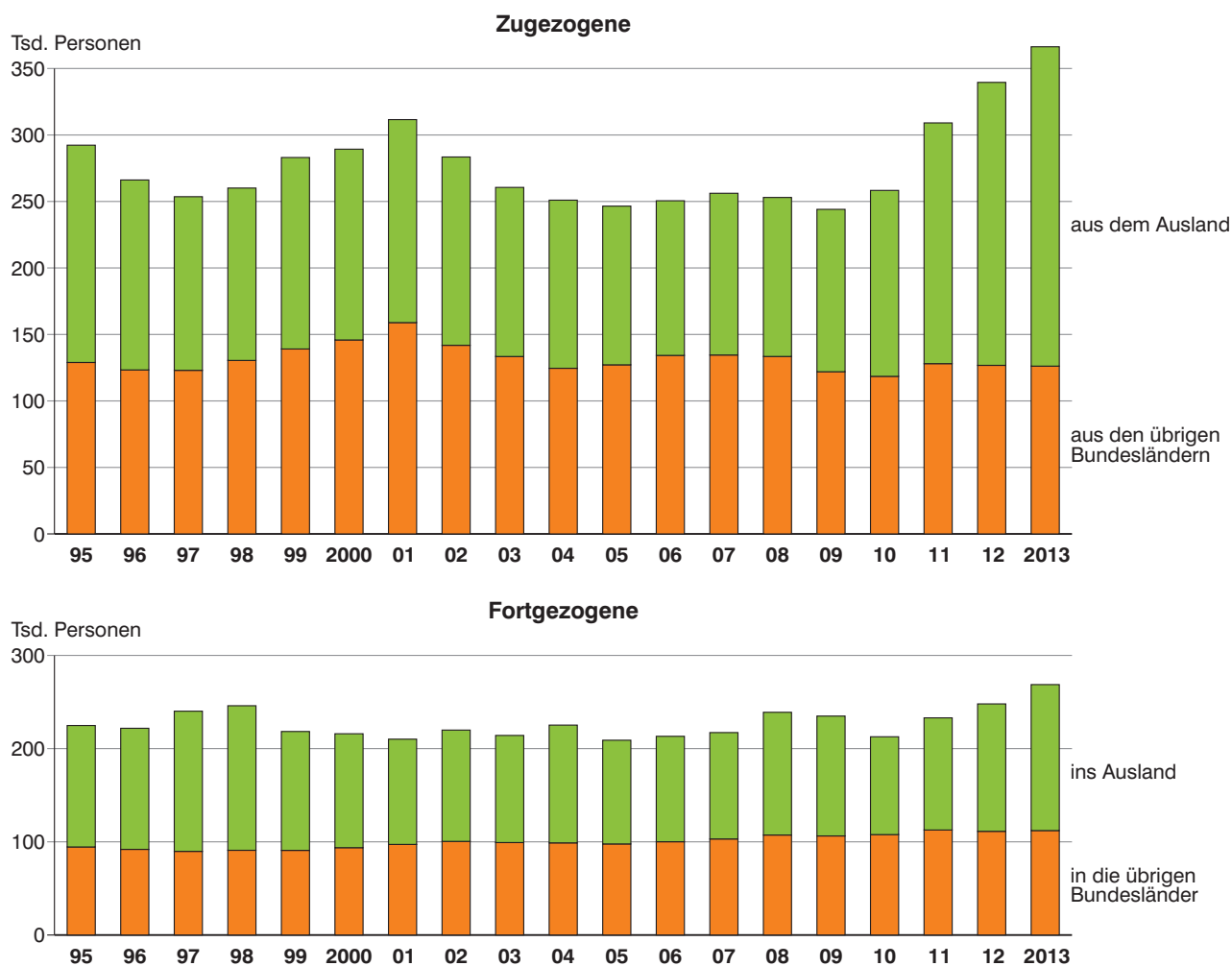
**Wanderungen über die Landesgrenze Bayerns seit 1995**

Abb. 3

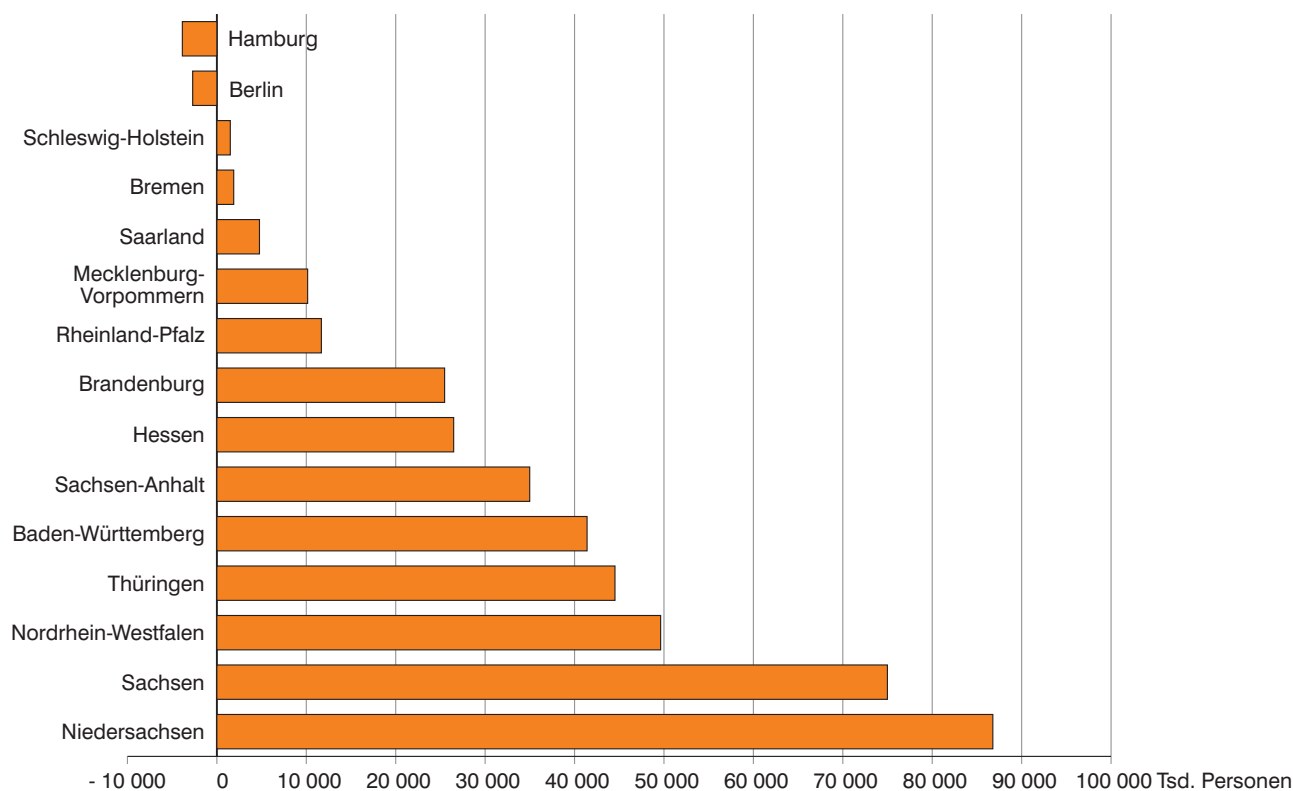
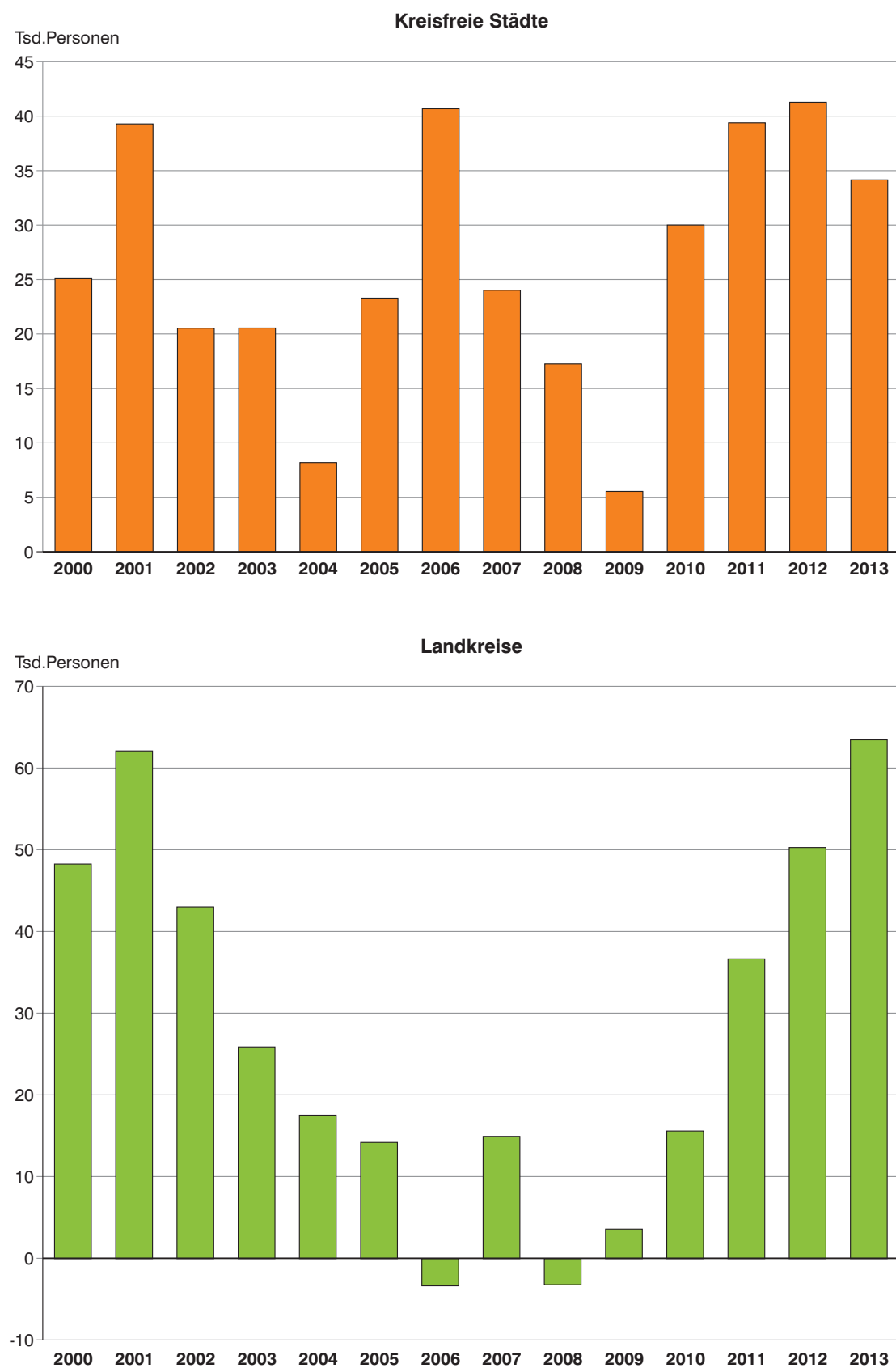
**Wanderungsgewinn bzw. -verlust (-) Bayerns gegenüber dem übrigen Bundesgebiet seit 2000**

Abb. 4

**Wanderungsgewinne bzw. -verluste (-) der kreisfreien Städte und Landkreise  
in Bayern seit 2000**



## Erläuterung zur Tabelle 1

### Regionen

Die einzelnen Regionen umfassen folgende Gebiete:

- 1 **Bayerischer Untermain:**  
Kreisfreie Stadt: Aschaffenburg  
Landkreise: Aschaffenburg, Miltenberg
- 2 **Würzburg:**  
Kreisfreie Stadt: Würzburg  
Landkreise: Würzburg, Main-Spessart, Kitzingen
- 3 **Main-Rhön:**  
Kreisfreie Stadt: Schweinfurt  
Landkreise: Schweinfurt, Bad Kissingen, Rhön-Grabfeld, Haßberge
- 4 **Oberfranken-West:**  
Kreisfreie Städte: Bamberg, Coburg  
Landkreise: Coburg, Kronach, Lichtenfels, Bamberg, Forchheim
- 5 **Oberfranken-Ost:**  
Kreisfreie Städte: Bayreuth, Hof  
Landkreise: Bayreuth, Kulmbach, Hof, Wunsiedel i. Fichtelgebirge, vom Landkreis Tirschenreuth die Gemeinde Waldershof
- 6 **Oberpfalz-Nord:**  
Kreisfreie Städte: Amberg, Weiden i.d.OPf.  
Landkreise: Amberg-Weizsach, Neustadt a.d. Waldnaab, Schwandorf, Tirschenreuth ohne die der Region 5 angehörige Gemeinde Waldershof
- 7 **Industrieregion Mittelfranken:**  
Kreisfreie Städte: Nürnberg, Fürth, Erlangen, Schwabach  
Landkreise: Erlangen-Höchstädt, Fürth, Nürnberger Land, Roth
- 8 **Westmittelfranken:**  
Kreisfreie Stadt: Ansbach  
Landkreise: Ansbach, Neustadt a.d. Aisch-Bad Windsheim, Weißenburg-Gunzenhausen
- 9 **Augsburg:**  
Kreisfreie Stadt: Augsburg  
Landkreise: Augsburg, Aichach-Friedberg, Dillingen a.d.Donau, Donau-Ries
- 10 **Ingolstadt:**  
Kreisfreie Stadt: Ingolstadt  
Landkreise: Eichstätt, Neuburg-Schrobenhausen, Pfaffenhofen a.d.Ilm
- 11 **Regensburg:**  
Kreisfreie Stadt: Regensburg  
Landkreise: Neumarkt i.d.OPf., Regensburg, Cham, Kelheim ohne die der Region 13 angehörigen Gemeinden
- 12 **Donau-Wald:**  
Kreisfreie Städte: Straubing, Passau  
Landkreise: Regen, Straubing-Bogen, Deggendorf, Freyung-Grafenau, Passau
- 13 **Landshut:**  
Kreisfreie Stadt: Landshut  
Landkreise: Landshut, Dingolfing-Landau, Rottal-Inn, vom Landkreis Kelheim die Gemeinden Aiglsbach, Attenhofen, Mainburg, Elsendorf, Volkenschwand
- 14 **München:**  
Kreisfreie Stadt: München  
Landkreise: Freising, Erding, Dachau, Fürstenfeldbruck, München, Ebersberg, Starnberg, Landsberg am Lech
- 15 **Donau-Ilser:**  
Kreisfreie Stadt: Memmingen  
Landkreise: Günzburg, Neu-Ulm, Unterallgäu
- 16 **Allgäu:**  
Kreisfreie Städte: Kempten (Allgäu), Kaufbeuren  
Landkreise: Ostallgäu, Oberallgäu, Lindau (Bodensee)
- 17 **Oberland:**  
Kreisfreie Stadt: -  
Landkreise: Weilheim-Schongau, Bad Tölz-Wolfratshausen, Miesbach, Garmisch-Partenkirchen
- 18 **Südostoberbayern:**  
Kreisfreie Stadt: Rosenheim  
Landkreise: Mühldorf a.Inn, Altötting, Rosenheim, Traunstein, Berchtesgadener Land