

Kommunalwahlen in Bayern 2014

Kennziffer
B VII 3-3.1
2014



**Wahl der ersten Bürgermeister/Oberbürgermeister
in Gemeinden mit mehr als 10 000 Einwohnern**

Wahl der Landräte

**Vorläufige Ergebnisse der Stichwahlen
am 30. März 2014**

Herausgeber:
Bayerisches Landesamt für
Statistik und Datenverarbeitung, März 2014
Bestellnummer B73323 201451
Einzelpreis 11,00 €



Alle Veröffentlichungen im Internet unter
www.statistik.bayern.de/veroeffentlichungen

Diesen Code einfach mit der entsprechenden App scannen, um zum angegebenen Link zu gelangen.

Kostenlos

ist der Download von allen Statistischen Berichten (meist PDF- und Excel-Format) und ausgewählten anderen Publikationen (Informationelle Grundversorgung).

Kostenpflichtig

sind die links genannten Veröffentlichungen in gedruckter Form sowie die Druck- und Dateiausgaben (auch auf Datenträger) aller anderen Veröffentlichungen.

Newsletter-Service

Für Themenbereich/e anmelden. Information über Neuerscheinung/en wird per E-Mail aktuell übermittelt.

Impressum

Statistische Berichte

bieten in tabellarischer Form neuestes Zahlenmaterial der jeweiligen Erhebung. Dieses wird, soweit erforderlich, methodisch erläutert und kurz kommentiert.

Herausgeber, Druck und Vertrieb

Bayerisches Landesamt für
Statistik und Datenverarbeitung
St.-Martin-Str. 47
81541 München

Vertrieb

E-Mail vertrieb@statistik.bayern.de
Telefon 089 2119-3205
Telefax 089 2119-3457
Internet www.statistik.bayern.de/veroeffentlichungen

Auskunftsdienst

E-Mail info@statistik.bayern.de
Telefon 089 2119-3218
Telefax 089 2119-3580

© Bayerisches Landesamt für Statistik und Datenverarbeitung, München 2014

Alle Veröffentlichungen oder Daten sind Werke im Sinne von § 2 Urheberrechtsgesetz. Die Verwendung, Vervielfältigung und/oder Verbreitung von Veröffentlichungen oder Daten gleich welchen Mediums (Print, Datenträger, Datei etc.) – auch auszugsweise – ist nur mit Quellenangabe gestattet. Sie bedarf der vorherigen Genehmigung bei Nutzung für gewerbliche Zwecke, bei entgeltlicher Verbreitung oder bei Weitergabe an Dritte sowie bei Weiterverbreitung über elektronische Systeme und/oder Datenträger. Sofern in den Produkten auf das Vorhandensein von Copyrightrechten Dritter hingewiesen wird, sind die in deren Produkten ausgewiesenen Copyrightbestimmungen zu wahren. Alle übrigen Rechte bleiben vorbehalten.

Zeichenerklärung

- 0 mehr als nichts, aber weniger als die Hälfte der kleinsten in der Tabelle nachgewiesenen Einheit
- nichts vorhanden oder keine Veränderung
- / keine Angabe, da Zahl nicht sicher genug
- Zahlenwert unbekannt, geheimzuhalten oder nicht rechenbar
- ... Angabe fällt später an
- x Tabellenfach gesperrt, da Aussage nicht sinnvoll
- () Nachweis unter dem Vorbehalt, dass der Zahlenwert erhebliche Fehler aufweisen kann
- p vorläufiges Ergebnis
- r berichtiges Ergebnis
- s geschätztes Ergebnis
- D Durchschnitt
- ≙ entspricht

Auf- und Abrundungen

Im Allgemeinen ist ohne Rücksicht auf die Endsummen auf- bzw. abgerundet worden. Deshalb können sich bei der Summierung von Einzelangaben geringfügige Abweichungen zu den ausgewiesenen Endsummen ergeben. Bei der Aufgliederung der Gesamtheit in Prozent kann die Summe der Einzelwerte wegen Rundens vom Wert 100 % abweichen. Eine Abstimmung auf 100 % erfolgt im Allgemeinen nicht.

Inhaltsverzeichnis

Vorbemerkungen	4
Tabellen und Abbildungen	
1 Oberbürgermeister in den kreisfreien Städten und Landräte in den Landkreisen nach Wahlvorschlägen	7
2 Erste Bürgermeister/Oberbürgermeister in Gemeinden mit mehr als 10 000 Einwohnern nach Wahlvorschlägen	9
3 Stimmberechtigte, Wähler und ungültige Stimmen bei der Wahl der Oberbürgermeister in den kreisfreien Städten und der Landräte in den Landkreisen.....	11
4 Stimmberechtigte, Wähler und ungültige Stimmen bei der Wahl der ersten Bürgermeister/ Oberbürgermeister in Gemeinden mit mehr als 10 000 Einwohnern	12
5 Stichwahl der ersten Bürgermeister/Oberbürgermeister in Gemeinden mit mehr als 10 000 Einwohnern	13
6 Stichwahl der Landräte in den Landkreisen	43
Abbildungen (Übersicht)	53

Vorbemerkungen

1. Wahl des ersten Bürgermeisters/Oberbürgermeisters und des Landrats

Der erste Bürgermeister/Oberbürgermeister wird in allen Gemeinden von den Gemeindebürgern gewählt, der Landrat von den Kreisbürgern des Landkreises. Wird nur ein gültiger oder überhaupt kein gültiger Wahlvorschlag eingereicht, so wird die Wahl ohne Bindung an einen vorgeschlagenen Bewerber durchgeführt.

Jeder Stimmberechtigte hat nur eine Stimme. Gewählt ist, wer mehr als die Hälfte der abgegebenen gültigen Stimmen erhält.

2. Stichwahl

Am 16. März 2014 fand in 173 der 219 bayerischen Gemeinden mit mehr als 10 000 Einwohnern (darunter in 19 kreisfreien Städten) die Wahl des ersten Bürgermeisters/Oberbürgermeisters statt. In 58 von 71 Landkreisen war zugleich der Landrat neu zu wählen. In 65 der 173 Gemeinden mit Bürgermeisterwahl (darunter in 5 kreisfreien Städten) sowie in 18 Landkreisen mit Landratswahl erreichte keiner der Bewerber die notwendige absolute Mehrheit der gültigen Stimmen.

In diesen Gemeinden und Landkreisen waren daher Stichwahlen erforderlich. Zur Wahl standen die beiden Bewerber, welche bei der Wahl am 16. März 2014 die höchsten Stimmenzahlen erhalten haben. Bei der Stichwahl ist der Bewerber gewählt, der die höchste Zahl der gültigen Stimmen erhält. Bei gleicher Stimmenzahl entscheidet das Los.

In diesem Heft sind die Ergebnisse der 83 Stichwahlen dargestellt.

3. FREIE WÄHLER

Wahlvorschläge der Landesvereinigung FREIE WÄHLER Bayern, die auf dem Stimmzettel mit der Ordnungszahl 03 geführt werden, wurden zum Zwecke der Unterscheidbarkeit von selbständigen Wählergruppen mit zum Teil gleichlautenden Namen in dieser Veröffentlichung mit dem Kennzeichen *) versehen.

4. Zu Tabellen 1 und 2

Bei der Eingliederung der gemeinsamen Wahlvorschläge wurde die im Kennwort zuerst genannte Partei oder Wählergruppe berücksichtigt.

Beispiel:

Kennwort des Wahlvorschlags

CSU/Parteifreie Wählerschaft
SPD/Parteilose Wähler

Bezeichnung in der Vorspalte

CSU und andere
SPD und andere

Soweit aus dem Kennwort eines Wahlvorschlags nicht die Parteieigenschaft hervorging, wurden die entsprechenden Wahlvorschläge den Wählergruppen zugeordnet.

Noch: Vorbemerkungen

Abkürzungen von bzw. in Wahlvorschlägen

Die Bezeichnung der Wahlvorschläge wurde den jeweiligen Stimmzetteln entnommen. Bezeichnungen, die länger als 50 Stellen waren, mussten aus Platzgründen abgekürzt werden. In der Bezeichnung von Wahlvorschlägen vorhandene Gemeinde- oder Landkreisnamen sind aus Platzgründen nicht aufgeführt. Soweit es sich bei den nachfolgend aufgelisteten Namen von Wahlvorschlägen um Parteien handelt, wurde in der Regel ihre Kurzbezeichnung eingesetzt. Inwieweit andere Buchstabenfolgen Abkürzungen darstellen und gegebenenfalls wofür, geht aus dem Stimmzettel nicht hervor.

Kurzbezeichnung oder in dieser Veröffentlichung verwendete Abkürzung	Name
AfD	Alternative für Deutschland
Altltkr.	Altlandkreis
Arb.	Arbeit
BP	Bayernpartei
Bürg.bl.	Bürgerblock
Bürgerl.	Bürgerliste
Chr., Christ., Christl.	Christlich(e)
CSU	Christlich-Soziale Union in Bayern e.V.
Demokr.	Demokratie
DIE LINKE	DIE LINKE
ehem.	ehemaligen
Einf.	Einfach
Fam.	Familie
FDP	Freie Demokratische Partei
Fr.	Freie
FREIE WÄHLER	FREIE WÄHLER Bayern (soweit Wahlvorschlag der Landesvereinigung, siehe Punkt 3. Vorbemerkungen)
Gem.	Gemeinschaftliche
GRÜNE	BÜNDNIS90/DIE GRÜNEN
Oberbgm.	Oberbürgermeister
ÖDP	Ökologisch-Demokratische Partei
Part.	Partei
Part.fr.	Parteifreie
PIRATEN	Piratenpartei Deutschland
REP	DIE REPUBLIKANER
Soz.	Soziale
SPD	Sozialdemokratische Partei Deutschlands
Stadtverb	Stadtverband
Überpart.	Überparteiliche
Umw.	Umwelt
Umw.li.	Umweltliste
Unabh.	Unabhängige
Wählergem., Wgem., Wgm.	Wählergemeinschaft
Wählerver., Wver.	Wählervereinigung
Wahlgem.	Wahlgemeinschaft

Noch: Vorbemerkungen

Sonstige Abkürzungen

bzw.	beziehungsweise
dar.	darunter
d.	des
e.V.	eingetragener Verein
f.	für
insg.	insgesamt
Schl. Nr.	Schlüssel Nummer
Sp.	Spalte
u.	und
z.B.	zum Beispiel
zus.	zusammen

Gebiet

GKSt	Große Kreisstadt
Krfr. St.	Kreisfreie Stadt
Lkr	Landkreis
M	Markt
St	Stadt

Einheiten und Benennungen

%	Prozent
%-P.	Prozentpunkte (Differenz zweier Prozentzahlen)
x	Tabellenfach gesperrt, da Aussage nicht sinnvoll, bzw. Wahlvorschlagsträger nicht angetreten

1. Oberbürgermeister in den kreisfreien Städten und Landräte in den Landkreisen nach Wahlvorschlägen

Wahlvorschlag	Oberbürger- meister	Landräte	Zusammen
---------------	------------------------	----------	----------

1.1 Gewählt bei den Stichwahlen am 30. März 2014

CSU	-	14	14
CSU und andere	1	-	1
SPD	3	-	3
SPD und andere	-	1	1
FREIE WÄHLER *)	-	1	1
FREIE WÄHLER *) und andere	-	-	-
GRÜNE	-	1	1
GRÜNE und andere	-	-	-
Sonstige Parteien	-	-	-
Sonstige gemeinsame Wahlvorschläge	1	-	1
Wählergruppen	-	1	1
Zusammen	5	18	23

1.2 Gewählt am 16. März 2014

CSU	8	30	38
CSU und andere	1	1	2
SPD	5	2	7
SPD und andere	-	-	-
FREIE WÄHLER *)	-	2	2
FREIE WÄHLER *) und andere	-	-	-
GRÜNE	-	-	-
GRÜNE und andere	-	-	-
Sonstige Parteien	-	-	-
Sonstige gemeinsame Wahlvorschläge	-	1	1
Wählergruppen	-	4	4
Zusammen	14	40	54

1.3 Ohne Wahl am 16. März 2014

CSU	2	5	7
CSU und andere	-	-	-
SPD	2	3	5
SPD und andere	1	1	2
FREIE WÄHLER *)	-	1	1
FREIE WÄHLER *) und andere	-	-	-
GRÜNE	-	-	-
GRÜNE und andere	-	-	-
Sonstige Parteien	-	-	-
Sonstige gemeinsame Wahlvorschläge	-	-	-
Wählergruppen	1	3	4
Zusammen	6	13	19

*) Betrifft die Landesvereinigung FREIE WÄHLER Bayern.

**Noch: 1. Oberbürgermeister in den kreisfreien Städten
und Landräte in den Landkreisen nach Wahlvorschlägen**

Wahlvorschlag	Oberbürger- meister	Landräte	Zusammen
---------------	------------------------	----------	----------

1.4 Stand nach dem 30. März 2014

(Summe 1.1 bis 1.3)

CSU	10	49	59
CSU und andere	2	1	3
SPD	10	5	15
SPD und andere	1	2	3
FREIE WÄHLER *)	-	4	4
FREIE WÄHLER *) und andere	-	-	-
GRÜNE	-	1	1
GRÜNE und andere	-	-	-
Sonstige Parteien	-	-	-
Sonstige gemeinsame Wahlvorschläge	1	1	2
Wählergruppen	1	8	9
Zusammen	25	71	96

1.5 Stand vor dem 16. März 2014

CSU	12	42	54
CSU und andere	1	4	5
SPD	9	10	19
SPD und andere	1	1	2
FREIE WÄHLER *)	-	1	1
FREIE WÄHLER *) und andere	-	-	-
GRÜNE	-	-	-
GRÜNE und andere	-	-	-
Sonstige Parteien	-	-	-
Sonstige gemeinsame Wahlvorschläge	1	1	2
Wählergruppen	1	12	13
Zusammen	25	71	96

1.6 Veränderung gegenüber dem Stand vor dem 16. März 2014

(Differenz von 1.4 und 1.5)

CSU	-2	+7	+5
CSU und andere	+1	-3	-2
SPD	+1	-5	-4
SPD und andere	-	+1	+1
FREIE WÄHLER *)	-	+3	+3
FREIE WÄHLER *) und andere	-	-	-
GRÜNE	-	+1	+1
GRÜNE und andere	-	-	-
Sonstige Parteien	-	-	-
Sonstige gemeinsame Wahlvorschläge	-	-	-
Wählergruppen	-	-4	-4

*) Betrifft die Landesvereinigung FREIE WÄHLER Bayern.

2. Erste Bürgermeister/Oberbürgermeister in Gemeinden mit mehr als 10 000 Einwohnern nach Wahlvorschlägen

Wahlvorschlag	Kreisfreie Städte	Kreis-angehörige Gemeinden	Zusammen
---------------	-------------------	----------------------------	----------

2.1 Gewählt bei den Stichwahlen am 30. März 2014

CSU	-	21	21
CSU und andere	1	1	2
SPD	3	11	14
SPD und andere	-	2	2
FREIE WÄHLER *)	-	1	1
FREIE WÄHLER *) und andere	-	-	-
GRÜNE	-	3	3
GRÜNE und andere	-	-	-
Sonstige Parteien	-	-	-
Sonstige gemeinsame Wahlvorschläge	1	3	4
Wählergruppen	-	18	18
Zusammen	5	60	65

2.2 Gewählt am 16. März 2014

CSU	8	31	39
CSU und andere	1	6	7
SPD	5	28	33
SPD und andere	-	3	3
FREIE WÄHLER *)	-	1	1
FREIE WÄHLER *) und andere	-	-	-
GRÜNE	-	-	-
GRÜNE und andere	-	1	1
Sonstige Parteien	-	-	-
Sonstige gemeinsame Wahlvorschläge	-	-	-
Wählergruppen	-	24	24
Zusammen	14	94	108

2.3 Ohne Wahl am 16. März 2014

CSU	2	18	20
CSU und andere	-	2	2
SPD	2	8	10
SPD und andere	1	2	3
FREIE WÄHLER *)	-	-	-
FREIE WÄHLER *) und andere	-	-	-
GRÜNE	-	-	-
GRÜNE und andere	-	-	-
Sonstige Parteien	-	-	-
Sonstige gemeinsame Wahlvorschläge	-	-	-
Wählergruppen	1	10	11
Zusammen	6	40	46

*) Betrifft die Landesvereinigung FREIE WÄHLER Bayern.

Noch: 2. Erste Bürgermeister/Oberbürgermeister in Gemeinden mit mehr als 10 000 Einwohnern nach Wahlvorschlägen

Wahlvorschlag	Kreisfreie Städte	Kreis- angehörige Gemeinden	Zusammen
---------------	----------------------	-----------------------------------	----------

2.4 Stand nach dem 30. März 2014

(Summe 2.1 bis 2.3)

CSU	10	70	80
CSU und andere	2	9	11
SPD	10	47	57
SPD und andere	1	7	8
FREIE WÄHLER *)	-	2	2
FREIE WÄHLER *) und andere	-	-	-
GRÜNE	-	3	3
GRÜNE und andere	-	1	1
Sonstige Parteien	-	-	-
Sonstige gemeinsame Wahlvorschläge	1	3	4
Wählergruppen	1	52	53
Zusammen	25	194	219

2.5 Stand vor dem 16. März 2014

CSU	12	74	86
CSU und andere	1	12	13
SPD	9	48	57
SPD und andere	1	7	8
FREIE WÄHLER *)	-	-	-
FREIE WÄHLER *) und andere	-	-	-
GRÜNE	-	1	1
GRÜNE und andere	-	-	-
Sonstige Parteien	-	-	-
Sonstige gemeinsame Wahlvorschläge	1	2	3
Wählergruppen	1	50	51
Zusammen	25	194	219

2.6 Veränderung gegenüber dem Stand vor dem 16. März 2014

(Differenz von 2.4 und 2.5)

CSU	-2	-4	-6
CSU und andere	+1	-3	-2
SPD	+1	-1	-
SPD und andere	-	-	-
FREIE WÄHLER *)	-	+2	+2
FREIE WÄHLER *) und andere	-	-	-
GRÜNE	-	+2	+2
GRÜNE und andere	-	+1	+1
Sonstige Parteien	-	-	-
Sonstige gemeinsame Wahlvorschläge	-	+1	+1
Wählergruppen	-	+2	+2

*) Betrifft die Landesvereinigung FREIE WÄHLER Bayern.

3. Stimmberechtigte, Wähler und ungültige Stimmen bei der Wahl der Oberbürgermeister in den kreisfreien Städten und der Landräte in den Landkreisen

Bezeichnung		Oberbürger- meister	Landräte	Zusammen
-------------	--	------------------------	----------	----------

3.1 Stichwahl am 30. März 2014

Stimmberechtigte	Anzahl	1410846	2096367	3507213
Wähler	Anzahl	563449	939406	1502855
Wahlbeteiligung	%	39,9	44,8	42,9
Ungültige Stimmen	Anzahl	2310	8674	10984
	%	0,4	0,9	0,7

3.2 Kommunalwahl am 16. März 2014

Stimmberechtigte	Anzahl	2575561	6037775	8613336
Wähler	Anzahl	1128105	3604493	4732598
Wahlbeteiligung	%	43,8	59,7	54,9
Ungültige Stimmen	Anzahl	7869	81938	89807
	%	0,7	2,3	1,9

3.3 Ohne Wahl am 16. März 2014

Stimmberechtigte	Anzahl	280020	1113449	1393469
Wähler	Anzahl	138768	485243	624011
Wahlbeteiligung	%	49,6	43,6	44,8
Ungültige Stimmen	Anzahl	953	4876	5829
	%	0,7	1,0	0,9

3.4 Stand nach dem 30. März 2014 1)

Stimmberechtigte	Anzahl	2852019	7161803	10013822
Wähler	Anzahl	1215387	3793672	5009059
Wahlbeteiligung	%	42,6	53,0	50,0
Ungültige Stimmen	Anzahl	7518	74216	81734
	%	0,6	2,0	1,6

3.5 Stand vor dem 16. März 2014

Stimmberechtigte	Anzahl	2695890	6964005	9659895
Wähler	Anzahl	1295296	3911175	5206471
Wahlbeteiligung	%	48,0	56,2	53,9
Ungültige Stimmen	Anzahl	11050	81618	92668
	%	0,9	2,1	1,8

3.6 Veränderung gegenüber dem Stand vor dem 16. März 2014

(Differenz von 3.4 und 3.5)

Stimmberechtigte	Anzahl	+156129	+197798	+353927
Wähler	Anzahl	-79909	-117503	-197412
Wahlbeteiligung	%-P.	-5,4	-3,2	-3,9
Ungültige Stimmen	Anzahl	-3532	-7402	-10934
	%-P.	-0,2	-0,1	-0,1

1) Die Werte ergeben sich aus der Summe von 3.1, 3.3
und 3.2 (ohne Stichwahl)

**4. Stimmberechtigte, Wähler und ungültige Stimmen
bei der Wahl der ersten Bürgermeister/Oberbürgermeister
in Gemeinden mit mehr als 10 000 Einwohnern**

Bezeichnung		Kreisfreie Städte	Kreis- angehörige Gemeinden	Zusammen
-------------	--	----------------------	-----------------------------------	----------

4.1 Stichwahl am 30. März 2014

Stimmberechtigte	Anzahl	1410846	850780	2261626
Wähler	Anzahl	563449	429746	993195
Wahlbeteiligung	%	39,9	50,5	43,9
Ungültige Stimmen	Anzahl	2310	3415	5725
	%	0,4	0,8	0,6

4.2 Kommunalwahl am 16. März 2014

Stimmberechtigte	Anzahl	2575561	1994411	4569972
Wähler	Anzahl	1128105	1075612	2203717
Wahlbeteiligung	%	43,8	53,9	48,2
Ungültige Stimmen	Anzahl	7869	17950	25819
	%	0,7	1,7	1,2

4.3 Ohne Wahl am 16. März 2014

Stimmberechtigte	Anzahl	280020	556106	836126
Wähler	Anzahl	138768	303127	441895
Wahlbeteiligung	%	49,6	54,5	52,9
Ungültige Stimmen	Anzahl	953	2513	3466
	%	0,7	0,8	0,8

4.4 Stand nach dem 30. März 2014 1)

Stimmberechtigte	Anzahl	2852019	2549076	5401095
Wähler	Anzahl	1215387	1344277	2559664
Wahlbeteiligung	%	42,6	52,7	47,4
Ungültige Stimmen	Anzahl	7518	19735	27253
	%	0,6	1,5	1,1

4.5 Stand vor dem 16. März 2014

Stimmberechtigte	Anzahl	2695890	2469787	5165677
Wähler	Anzahl	1295296	1365851	2661147
Wahlbeteiligung	%	48,0	55,3	51,5
Ungültige Stimmen	Anzahl	11050	19981	31031
	%	0,9	1,5	1,2

4.6 Veränderung gegenüber dem Stand vor dem 16. März 2014

(Differenz von 4.4 und 4.5)

Stimmberechtigte	Anzahl	+156129	+79289	+235418
Wähler	Anzahl	-79909	-21574	-101483
Wahlbeteiligung	%-P.	-5,4	-2,6	-4,1
Ungültige Stimmen	Anzahl	-3532	-246	-3778
	%-P.	-0,2	-	-0,1

1) Die Werte ergeben sich aus der Summe von 4.1, 4.3
und 4.2 (ohne Stichwahl)

5. Stichwahl der ersten Bürgermeister/Oberbürgermeister in Gemeinden mit mehr als 10 000 Einwohnern

Bezeichnung	Stichwahl		1. Wahlgang
	Personen / Stimmen		
	Anzahl	%	%

561 000 Ansbach (Krfr. St / Mittelfranken)

Stimmberechtigte		32188	X	X
Wähler / Wahlbeteiligung		14377	44,7	49,2
Ungültige Stimmzettel		112	0,8	0,6
Deffner Thomas CSU		5704	40,0	25,1
Seidel Carda BAP/ÖDP	Gewählt	8561	60,0	40,9
Porzner Martin SPD		X	X	14,2
Homm-Vogel Elke FREIE WÄHLER *)		X	X	7,3
Schoen Christian Dr. GRÜNE		X	X	5,7
Meyer Boris-André Offene Linke		X	X	6,3
Silberer Rüdiger FDP/PIRATEN		X	X	0,5
Zusammen		14265	100	100

575 112 Bad Windsheim, St (Lkr Neustadt a.d.Aisch-Bad Windsheim / Mittelfranken)

Stimmberechtigte		9645	X	X
Wähler / Wahlbeteiligung		5512	57,1	60,5
Ungültige Stimmzettel		56	1,0	1,1
Kisch Bernhard CSU	Gewählt	4259	78,1	45,7
Heckel Jürgen WiR		1197	21,9	15,0
Dingfelder Ismene SPD		X	X	14,6
Henkel Jürgen Dr. FWG		X	X	11,3
Ledertheil Ralf BWB		X	X	13,5
Zusammen		5456	100	100

Noch: 5. Stichwahl der ersten Bürgermeister/Oberbürgermeister in Gemeinden mit mehr als 10 000 Einwohnern

Bezeichnung	Stichwahl		1. Wahlgang
	Personen / Stimmen		
	Anzahl	%	%

376 119 Burglengenfeld, St (Lkr Schwandorf / Oberpfalz)

Stimmberechtigte		9990	X	X
Wähler / Wahlbeteiligung		6026	60,3	62,2
Ungültige Stimmzettel		69	1,1	0,7
Gesche Thomas CSU	Gewählt	3473	58,3	37,9
Schneeberger Gerhard Freie Wähler/Burgl. Wählergem. e.V.		2484	41,7	31,2
Krebs Bernhard SPD		X	X	26,7
Feldmeier Ulrike Bürger-Forum e.V.		X	X	4,2
Zusammen		5957	100	100

174 115 Dachau, GKSt (Lkr Dachau / Oberbayern)

Stimmberechtigte		34115	X	X
Wähler / Wahlbeteiligung		13725	40,2	43,5
Ungültige Stimmzettel		128	0,9	1,2
Bürgel Peter CSU		6297	46,3	47,3
Hartmann Florian SPD	Gewählt	7300	53,7	26,7
Kreß Thomas GRÜNE		X	X	10,7
Rösch Rainer Überparteiliche Bürgergemeinschaft e.V.		X	X	15,3
Zusammen		13597	100	100

Noch: 5. Stichwahl der ersten Bürgermeister/Oberbürgermeister in Gemeinden mit mehr als 10 000 Einwohnern

Bezeichnung	Stichwahl		1. Wahlgang
	Personen / Stimmen		
	Anzahl	%	%

572 121 Eckental, M (Lkr Erlangen-Höchstadt / Mittelfranken)

Stimmberechtigte		11615	X	X
Wähler / Wahlbeteiligung		6945	59,8	64,6
Ungültige Stimmzettel		55	0,8	0,4
Glässer Wilfried FW		1590	23,1	19,5
Dölle Ilse UBE	Gewählt	5300	76,9	49,0
Zeiß Reinhard CSU		X	X	15,7
Gubo Konrad SPD		X	X	10,0
Siebert Heiko Dr. GRÜNE		X	X	5,8
Zusammen		6890	100	100

277 116 Eggenfelden, St (Lkr Rottal-Inn / Niederbayern)

Stimmberechtigte		10288	X	X
Wähler / Wahlbeteiligung		5466	53,1	52,9
Ungültige Stimmzettel		32	0,6	1,4
Schießl Werner Freie Wählergemeinschaft e.V.		2453	45,1	35,3
Grubwinkler Wolfgang Unabhängige Wähler e.V. im Lkr	Gewählt	2981	54,9	20,5
Haderer Monika CSU		X	X	18,4
Hebertinger Renate SPD		X	X	18,5
Kaeber Joachim GRÜNE		X	X	7,2
Zusammen		5434	100	100

Noch: 5. Stichwahl der ersten Bürgermeister/Oberbürgermeister in Gemeinden mit mehr als 10 000 Einwohnern

Bezeichnung	Stichwahl		1. Wahlgang
	Personen / Stimmen		
	Anzahl	%	%

562 000 Erlangen (Krfr. St / Mittelfranken)

Stimmberechtigte		82051	X	X
Wähler / Wahlbeteiligung		39762	48,5	49,4
Ungültige Stimmzettel		193	0,5	0,9
Balleis Siegfried Dr. CSU		14369	36,3	39,2
Janik Florian Dr. SPD	Gewählt	25200	63,7	37,2
Lender-Cassens Susanne GRÜNE/Grüne Liste		X	X	7,0
Preuß Elisabeth Dr. FDP		X	X	8,9
Salzbrunn Anton Erlanger Linke		X	X	2,0
Höppel Frank ÖDP		X	X	2,7
Wirth-Hücking Anette Freie Wählergemeinschaft		X	X	3,0
Zusammen		39569	100	100

274 128 Essenbach, M (Lkr Landshut / Niederbayern)

Stimmberechtigte		9159	X	X
Wähler / Wahlbeteiligung		4610	50,3	59,0
Ungültige Stimmzettel		31	0,7	0,9
Neubauer Dieter CSU	Gewählt	3544	77,4	44,4
Schraml Hans Dr. Freie Wähler e.V.		1035	22,6	22,4
Cetin Filiz SPD		X	X	11,6
Hiemer Wolfgang ÖDP		X	X	17,3
Ringlstetter Ralf FDP/Unabhängige Wähler		X	X	4,3
Zusammen		4579	100	100

Noch: 5. Stichwahl der ersten Bürgermeister/Oberbürgermeister in Gemeinden mit mehr als 10 000 Einwohnern

Bezeichnung	Stichwahl		1. Wahlgang
	Personen / Stimmen		
	Anzahl	%	%

474 126 Forchheim, GKSt (Lkr Forchheim / Oberfranken)

Stimmberechtigte		23898	X	X
Wähler / Wahlbeteiligung		11410	47,7	53,6
Ungültige Stimmzettel		46	0,4	1,1
Stumpf Franz	Gewählt	6304	55,5	49,6
CSU/Wählerinitiative "Unabh. Oberbgm."				
Kirschstein Uwe Dr.		5060	44,5	20,5
SPD				
Hümmer Manfred		X	X	20,1
Freie Wähler				
Körber Sebastian		X	X	9,9
FDP				
Zusammen		11364	100	100

771 130 Friedberg, St (Lkr Aichach-Friedberg / Schwaben)

Stimmberechtigte		23302	X	X
Wähler / Wahlbeteiligung		12385	53,1	57,9
Ungültige Stimmzettel		76	0,6	0,7
Kleist Thomas		5473	44,5	46,3
CSU				
Eichmann Roland	Gewählt	6836	55,5	39,0
SPD/Parteifreie Bürger				
Eser-Schuberth Claudia		X	X	5,2
GRÜNE				
Hatzold Johannes		X	X	7,3
Parteifr. Wgr. Friedberg "Freie Wähler"				
Gessler Cornelia		X	X	2,3
FDP				
Zusammen		12309	100	100

Noch: 5. Stichwahl der ersten Bürgermeister/Oberbürgermeister in Gemeinden mit mehr als 10 000 Einwohnern

Bezeichnung	Stichwahl		1. Wahlgang
	Personen / Stimmen		
	Anzahl	%	%

179 121 Fürstenfeldbruck, GKSt (Lkr Fürstenfeldbruck / Oberbayern)

Stimmberechtigte		26695	X	X
Wähler / Wahlbeteiligung		12337	46,2	48,4
Ungültige Stimmzettel		45	0,4	0,9
Lohde Andreas CSU		4633	37,7	38,3
Pleil Klaus Brucker Bürgervereinigung	Gewählt	7659	62,3	29,9
Lämmle Axel SPD		X	X	14,8
Stockinger Georg FREIE WÄHLER *)/Freie Wähler e.V.		X	X	3,6
Geißler Karin GRÜNE		X	X	7,7
Wollenberg Klaus Prof.Dr. FDP/Parteifreie Brucker		X	X	5,8
Zusammen		12292	100	100

184 119 Garching b.München, St (Lkr München / Oberbayern)

Stimmberechtigte		12420	X	X
Wähler / Wahlbeteiligung		6227	50,1	51,3
Ungültige Stimmzettel		36	0,6	0,8
Gabor Hannelore CSU		2687	43,4	35,8
Gruchmann Dietmar Dr. SPD	Gewählt	3504	56,6	34,9
Adolf Hans-Peter Dr. GRÜNE		X	X	10,4
Fröhler Norbert Bürger für Garching		X	X	8,3
Riedl Peter Unabhängige Garchinger		X	X	10,6
Zusammen		6191	100	100

Noch: 5. Stichwahl der ersten Bürgermeister/Oberbürgermeister in Gemeinden mit mehr als 10 000 Einwohnern

Bezeichnung	Stichwahl		1. Wahlgang
	Personen / Stimmen		
	Anzahl	%	%

180 117 Garmisch-Partenkirchen, M (Lkr Garmisch-Partenkirchen / Oberbayern)

Stimmberechtigte		21315	X	X
Wähler / Wahlbeteiligung		10868	51,0	54,6
Ungültige Stimmzettel		200	1,8	0,7
Meierhofer Sigrid Dr. SPD	Gewählt	7201	67,5	29,3
Schmid Thomas Chr.Soziales Bündnis/Bürger für GAP e.V.		3467	32,5	33,3
Bauer Wolfgang CSU		X	X	25,4
Möckl Florian Freie Wählergemeinschaft e.V.		X	X	4,6
Grasegger Andreas BP		X	X	2,7
Schröter Martin FDP		X	X	4,7
Zusammen		10668	100	100

188 120 Gauting (Lkr Starnberg / Oberbayern)

Stimmberechtigte		15363	X	X
Wähler / Wahlbeteiligung		7725	50,3	59,2
Ungültige Stimmzettel		97	1,3	0,5
Kössinger Brigitte Dr.jur. CSU	Gewählt	4805	63,0	43,0
Meiler Wolfgang BÜRGER IN GAUTING e.V.		2823	37,0	22,8
Neugebauer Petra SPD		X	X	13,5
Franke Anne GRÜNE		X	X	11,8
Hundesrügge Britta FDP/PARTEIFREIE		X	X	3,7
Mc Fadden Tobias PIRATEN		X	X	5,2
Zusammen		7628	100	100

Noch: 5. Stichwahl der ersten Bürgermeister/Oberbürgermeister in Gemeinden mit mehr als 10 000 Einwohnern

Bezeichnung	Stichwahl		1. Wahlgang
	Personen / Stimmen		
	Anzahl	%	%

677 131 Gemünden a.Main, St (Lkr Main-Spessart / Unterfranken)

Stimmberechtigte	8452	X	X
Wähler / Wahlbeteiligung	5000	59,2	64,0
Ungültige Stimmzettel	23	0,5	0,8
Albert Inge	2464	49,5	34,0
Freie Wähler-Freie Bürger/SPD/Öko-Kreis-Wver.			
Lippert Jürgen	Gewählt	50,5	31,7
Bündnis für Bürgernähe			
Stich Jürgen	X	X	13,3
CSU			
Ondrasch Georg	X	X	21,0
Freie Wählergemeinschaft			
Zusammen	4977	100	100

173 126 Geretsried, St (Lkr Bad Tölz-Wolfratshausen / Oberbayern)

Stimmberechtigte	18506	X	X
Wähler / Wahlbeteiligung	7923	42,8	49,1
Ungültige Stimmzettel	54	0,7	1,0
Müller Michael	Gewählt	74,0	46,3
CSU			
Lug Robert	2043	26,0	27,0
Freie Wähler			
Hopfner Hans	X	X	26,7
SPD			
Zusammen	7869	100	100

772 147 Gersthofen, St (Lkr Augsburg / Schwaben)

Stimmberechtigte	16264	X	X
Wähler / Wahlbeteiligung	8043	49,5	53,1
Ungültige Stimmzettel	44	0,5	1,7
Wörle Michael	Gewählt	57,6	29,9
SPD/Freie Wähler			
Schantin Jürgen	3394	42,4	34,3
Wahl Initiative Richtungswechsel			
Buck Stefan	X	X	28,8
CSU			
Kaps Albert	X	X	7,0
Pro Gersthofen			
Zusammen	7999	100	100

Noch: 5. Stichwahl der ersten Bürgermeister/Oberbürgermeister in Gemeinden mit mehr als 10 000 Einwohnern

Bezeichnung	Stichwahl		1. Wahlgang
	Personen / Stimmen		
	Anzahl	%	%

184 120 Gräfelfing (Lkr München / Oberbayern)

Stimmberechtigte		10512	X	X
Wähler / Wahlbeteiligung		5510	52,4	57,8
Ungültige Stimmzettel		27	0,5	0,9
Köstler Peter CSU		2675	48,8	39,3
Wüst Uta Interessengemeinschaft Gartenstadt	Gewählt	2808	51,2	22,2
Plank-Schwab Heidi SPD		X	X	9,9
Ernstberger Florian Bürgerverein Gräfelfing-Lochham e.V.		X	X	19,3
Brandtner Ralf Anliegerinitiative Gartengemeinde		X	X	9,3
Zusammen		5483	100	100

175 122 Grafing b.München, St (Lkr Ebersberg / Oberbayern)

Stimmberechtigte		10209	X	X
Wähler / Wahlbeteiligung		5868	57,5	58,9
Ungültige Stimmzettel		49	0,8	2,1
Linhart Susanne CSU		2308	39,7	34,7
Obermayr Angelika GRÜNE	Gewählt	3511	60,3	28,5
Wischeropp Gabriela Freie Wähler		X	X	16,4
Fröhlich Heinz Dr. Bündnis für Grafing		X	X	20,4
Zusammen		5819	100	100

Noch: 5. Stichwahl der ersten Bürgermeister/Oberbürgermeister in Gemeinden mit mehr als 10 000 Einwohnern

Bezeichnung	Stichwahl		1. Wahlgang
	Personen / Stimmen		
	Anzahl	%	%

179 126 Gröbenzell (Lkr Fürstenfeldbruck / Oberbayern)

Stimmberechtigte		16902	X	X
Wähler / Wahlbeteiligung		8838	52,3	61,2
Ungültige Stimmzettel		85	1,0	0,6
Breitenfellner Thomas CSU		3333	38,1	33,6
Schäfer Martin Unabh. Wählergemeinschaft	Gewählt	5420	61,9	23,1
Ritter Florian SPD		X	X	22,9
Weinberger Stefan FREIE WÄHLER *)		X	X	3,8
Holmer Daniel GRÜNE		X	X	16,5
Zusammen		8753	100	100

672 127 Hammelburg, St (Lkr Bad Kissingen / Unterfranken)

Stimmberechtigte		9243	X	X
Wähler / Wahlbeteiligung		5791	62,7	65,2
Ungültige Stimmzettel		36	0,6	1,7
Warmuth Armin CSU	Gewählt	3102	53,9	44,1
Lang Stefan SPD/CBB-FW/GRÜNE/H.A.B./JUNGE/BfU		2653	46,1	34,5
Sitter Dominik Bürgerliste Obereschenbach		X	X	21,4
Zusammen		5755	100	100

674 147 Haßfurt, St (Lkr Haßberge / Unterfranken)

Stimmberechtigte		10763	X	X
Wähler / Wahlbeteiligung		5932	55,1	57,1
Ungültige Stimmzettel		55	0,9	1,0
Hiernickel Georg CSU		2031	34,6	33,2
Werner Günther Wählergemeinschaft	Gewählt	3846	65,4	42,9
Schneider Stephan SPD		X	X	24,0
Zusammen		5877	100	100

Noch: 5. Stichwahl der ersten Bürgermeister/Oberbürgermeister in Gemeinden mit mehr als 10 000 Einwohnern

Bezeichnung	Stichwahl		1. Wahlgang
	Personen / Stimmen		
	Anzahl	%	%

471 145 Hirschaid, M (Lkr Bamberg / Oberfranken)

Stimmberechtigte		9681	X	X
Wähler / Wahlbeteiligung		6039	62,4	64,7
Ungültige Stimmzettel		23	0,4	1,2
Homann Klaus CSU	Gewählt	3156	52,5	49,1
Kestler Georg FREIE WÄHLER *)		2860	47,5	41,0
Auer Horst SPD		X	X	6,3
Busch Christoph BürgerNahe Liste		X	X	3,5
Zusammen		6016	100	100

182 120 Holzkirchen, M (Lkr Miesbach / Oberbayern)

Stimmberechtigte		12385	X	X
Wähler / Wahlbeteiligung		6345	51,2	57,2
Ungültige Stimmzettel		123	1,9	0,6
von Löwis of Menar Olaf CSU	Gewählt	4452	71,6	48,4
Eibl Birgit FREIE WÄHLER *) / Freie Parteilose Wähler		1770	28,4	19,6
Dasch Elisabeth SPD		X	X	16,5
Wiechmann Robert GRÜNE		X	X	15,5
Zusammen		6222	100	100

775 129 Illertissen, St (Lkr Neu-Ulm / Schwaben)

Stimmberechtigte		12781	X	X
Wähler / Wahlbeteiligung		6839	53,5	52,6
Ungültige Stimmzettel		31	0,5	0,8
Eisen Jürgen CSU	Gewählt	3581	52,6	41,9
Kaiser Marita FW		3227	47,4	42,2
Schilling Alexander SPD		X	X	15,8
Zusammen		6808	100	100

Noch: 5. Stichwahl der ersten Bürgermeister/Oberbürgermeister in Gemeinden mit mehr als 10 000 Einwohnern

Bezeichnung	Stichwahl		1. Wahlgang
	Personen / Stimmen		
	Anzahl	%	%

184 130 Ismaning (Lkr München / Oberbayern)

Stimmberechtigte		12861	X	X
Wähler / Wahlbeteiligung		6921	53,8	58,9
Ungültige Stimmzettel		40	0,6	1,2
Zettl Josef CSU		3242	47,1	27,4
Greulich Alexander Dr. SPD	Gewählt	3639	52,9	45,4
Glasner Günter Freie Wähler-Gemeinschaft		X	X	27,2
Zusammen		6881	100	100

677 148 Karlstadt, St (Lkr Main-Spessart / Unterfranken)

Stimmberechtigte		11727	X	X
Wähler / Wahlbeteiligung		6696	57,1	68,1
Ungültige Stimmzettel		97	1,4	1,0
Burkard Florian CSU		2322	35,2	21,9
Kruck Paul Dr. Freie Wählergemeinschaft e.V.	Gewählt	4277	64,8	49,4
Bolkart-Mühlrath Martha SPD		X	X	11,9
Beck Armin GRÜNE		X	X	16,8
Zusammen		6599	100	100

273 137 Kelheim, St (Lkr Kelheim / Niederbayern)

Stimmberechtigte		12411	X	X
Wähler / Wahlbeteiligung		6417	51,7	54,8
Ungültige Stimmzettel		39	0,6	0,8
Hartmann Horst SPD	Gewählt	3436	53,9	30,0
Mathes Fritz Freie Wähler		2942	46,1	40,0
Prasch Christian CSU		X	X	25,0
Listl Reinhard BP		X	X	5,1
Zusammen		6378	100	100

Noch: 5. Stichwahl der ersten Bürgermeister/Oberbürgermeister in Gemeinden mit mehr als 10 000 Einwohnern

Bezeichnung	Stichwahl		1. Wahlgang
	Personen / Stimmen		
	Anzahl	%	%

184 131 Kirchheim b.München (Lkr München / Oberbayern)

Stimmberechtigte		10333	X	X
Wähler / Wahlbeteiligung		6539	63,3	63,6
Ungültige Stimmzettel		10	0,2	0,4
Böltl Maximilian CSU	Gewählt	3399	52,1	48,3
Keck Stephan SPD		3130	47,9	41,8
Zwarg Rüdiger GRÜNE		X	X	2,9
Heinz-Fischer Wolfgang Vereinigte Fr. Wgem. Kirchh./Heimstetten e.V.		X	X	3,9
Proffert Marcel Lebenswertes Kirchheim e.V.		X	X	1,5
Kleiber Gerd FDP		X	X	1,6
Zusammen		6529	100	100

675 141 Kitzingen, GKSt (Lkr Kitzingen / Unterfranken)

Stimmberechtigte		15913	X	X
Wähler / Wahlbeteiligung		6795	42,7	48,9
Ungültige Stimmzettel		66	1,0	0,7
Güntner Stefan CSU		3196	47,5	18,4
Müller Siegfried Unabhängige soziale Wählergruppe	Gewählt	3533	52,5	33,9
Glos Astrid SPD		X	X	9,6
Pfeiffle Uwe Dr. Freie Wähler-FBW e.V.		X	X	7,6
Christof Klaus Kommunale Initiative		X	X	12,3
Pauluhn Jens ÖDP		X	X	6,2
Oertel Jens Kitzingen 2020		X	X	12,0
Zusammen		6729	100	100

Noch: 5. Stichwahl der ersten Bürgermeister/Oberbürgermeister in Gemeinden mit mehr als 10 000 Einwohnern

Bezeichnung	Stichwahl		1. Wahlgang
	Personen / Stimmen		
	Anzahl	%	%

772 163 Königsbrunn, St (Lkr Augsburg / Schwaben)

Stimmberechtigte		21757	X	X
Wähler / Wahlbeteiligung		9554	43,9	48,9
Ungültige Stimmzettel		47	0,5	0,7
Feigl Franz CSU	Gewählt	5393	56,7	38,2
Fröhlich Ludwig FREIE WÄHLER *)/Freie Wähler		4114	43,3	30,2
Kubsch Florian SPD		X	X	21,5
Jung Alwin GRÜNE		X	X	4,7
Reeb Ilona Dr. FDP/Bürgerforum		X	X	1,8
Sommer Peter Bürgerbewegung e.V.		X	X	3,7
Zusammen		9507	100	100

279 122 Landau a.d.Isar, St (Lkr Dingolfing-Landau / Niederbayern)

Stimmberechtigte		10316	X	X
Wähler / Wahlbeteiligung		5484	53,2	56,1
Ungültige Stimmzettel		22	0,4	0,7
Steininger Helmut Dr. CSU	Gewählt	2769	50,7	35,2
Schrettenbrunner Armin UWG/FWG		2693	49,3	20,9
Lang Daniel SPD		X	X	5,7
Hagn Xaver WGH		X	X	14,0
Schweikl Alexander LGM		X	X	17,8
Winner Erwin ÖDP		X	X	6,4
Zusammen		5462	100	100

Noch: 5. Stichwahl der ersten Bürgermeister/Oberbürgermeister in Gemeinden mit mehr als 10 000 Einwohnern

Bezeichnung	Stichwahl		1. Wahlgang
	Personen / Stimmen		
	Anzahl	%	%

375 165 Lappersdorf, M (Lkr Regensburg / Oberpfalz)

Stimmberechtigte		10625	X	X
Wähler / Wahlbeteiligung		6289	59,2	61,1
Ungültige Stimmzettel		38	0,6	0,6
Strauß Joachim		2336	37,4	37,3
CSU				
Hauner Christian	Gewählt	3915	62,6	35,3
Freie Wähler				
Königsberger Stefan		X	X	19,9
SPD				
Kirchberger Jan		X	X	7,5
Bürgerliste				
Zusammen		6251	100	100

574 138 Lauf a.d.Pegnitz, St (Lkr Nürnberger Land / Mittelfranken)

Stimmberechtigte		20617	X	X
Wähler / Wahlbeteiligung		11313	54,9	61,3
Ungültige Stimmzettel		85	0,8	0,7
Maschler Norbert		4979	44,3	23,7
CSU				
Bisping Benedikt	Gewählt	6249	55,7	38,5
GRÜNE				
Schweikert Georg		X	X	17,7
SPD				
Lang Thomas		X	X	20,1
Freie Wähler Ortsverband e.V.				
Zusammen		11228	100	100

776 117 Lindenberg i.Allgäu, St (Lkr Lindau (Bodensee) / Schwaben)

Stimmberechtigte		8787	X	X
Wähler / Wahlbeteiligung		4819	54,8	53,6
Ungültige Stimmzettel		20	0,4	0,9
Ballerstedt Eric	Gewählt	2549	53,1	37,3
CSU				
Zeh Johann		2250	46,9	41,5
Freie Wähler				
Lorenz Winfried		X	X	21,2
SPD				
Zusammen		4799	100	100

Noch: 5. Stichwahl der ersten Bürgermeister/Oberbürgermeister in Gemeinden mit mehr als 10 000 Einwohnern

Bezeichnung	Stichwahl		1. Wahlgang
	Personen / Stimmen		
	Anzahl	%	%

777 151 Marktoberdorf, St (Lkr Ostallgäu / Schwaben)

Stimmberechtigte		13955	X	X
Wähler / Wahlbeteiligung		8507	61,0	63,6
Ungültige Stimmzettel		75	0,9	0,5
Hell Wolfgang Dr.med. CSU	Gewählt	5351	63,5	38,3
Schröder Brigitte FW MOD		3081	36,5	24,6
Nieberle Erich SPD		X	X	14,5
Vavra Christian GRÜNE		X	X	3,8
Fendt Peter BP		X	X	18,8
Zusammen		8432	100	100

771 146 Mering, M (Lkr Aichach-Friedberg / Schwaben)

Stimmberechtigte		10719	X	X
Wähler / Wahlbeteiligung		6124	57,1	58,3
Ungültige Stimmzettel		54	0,9	0,8
Mayer Florian A. CSU		2993	49,3	41,7
Kandler Hans-Dieter SPD	Gewählt	3077	50,7	44,1
Becker Klaus GRÜNE		X	X	14,2
Zusammen		6070	100	100

Noch: 5. Stichwahl der ersten Bürgermeister/Oberbürgermeister in Gemeinden mit mehr als 10 000 Einwohnern

Bezeichnung	Stichwahl		1. Wahlgang
	Personen / Stimmen		
	Anzahl	%	%

178 143 Moosburg a.d.Isar, St (Lkr Freising / Oberbayern)

Stimmberechtigte		12938	X	X
Wähler / Wahlbeteiligung		6430	49,7	57,7
Ungültige Stimmzettel		97	1,5	0,7
Meinelte Anita CSU	Gewählt	3531	55,8	39,3
Dollinger Josef Der Freie Wähler e.V.		2802	44,2	22,4
Becher Johannes GRÜNE		X	X	21,3
Kästl Jörg ÖDP		X	X	2,5
Wagner Alfred Unabhängige Moosburger Bürger e.V.		X	X	14,5
Zusammen		6333	100	100

183 128 Mühldorf a.Inn, St (Lkr Mühldorf a.Inn / Oberbayern)

Stimmberechtigte		14933	X	X
Wähler / Wahlbeteiligung		7309	48,9	53,0
Ungültige Stimmzettel		27	0,4	0,7
Zollner Marianne SPD	Gewählt	3811	52,3	39,5
Zieglgänsberger Karin Freie Mühldorfer/FDP		3471	47,7	25,4
Lasner Stefan CSU		X	X	17,9
Seifinger Andreas Freie Wähler *)/Unabh. Wählergemeinschaft		X	X	11,6
Gafus Georg Dr. GRÜNE		X	X	5,6
Zusammen		7282	100	100

Noch: 5. Stichwahl der ersten Bürgermeister/Oberbürgermeister in Gemeinden mit mehr als 10 000 Einwohnern

Bezeichnung	Stichwahl		1. Wahlgang
	Personen / Stimmen		
	Anzahl	%	%

475 154 Münchberg, St (Lkr Hof / Oberfranken)

Stimmberechtigte		8309	X	X
Wähler / Wahlbeteiligung		5422	65,3	63,3
Ungültige Stimmzettel		41	0,8	1,0
Fein Thomas CSU		2552	47,4	46,4
Zuber Christian SPD	Gewählt	2829	52,6	44,3
Ott Rainer Münchberger Wählergemeinschaft e.V.		X	X	9,4
Zusammen		5381	100	100

162 000 München, Landeshauptstadt (Krfr. St / Oberbayern)

Stimmberechtigte		1084770	X	X
Wähler / Wahlbeteiligung		417355	38,5	42,0
Ungültige Stimmzettel		1467	0,4	0,5
Schmid Josef CSU		180135	43,3	36,7
Reiter Dieter SPD	Gewählt	235753	56,7	40,4
Altmann Johann FREIE WÄHLER *)/FW FREIE WÄHLER e.V.		X	X	1,1
Nallinger Sabine GRÜNE		X	X	14,7
Mattar Michael Dr. FDP		X	X	1,4
Wolf Brigitte DIE LINKE		X	X	1,2
Ruff Tobias ÖDP		X	X	1,1
Münzinger Horst BP		X	X	0,5
Richter Karl Bürgerinitiative Ausländerstopp		X	X	0,4
Wächter Andre AfD		X	X	1,2
Stürzenberger Michael DIE FREIHEIT		X	X	0,5
Zeilinhofer-Rath Wolfgang Wählergruppe HUT e.V.		X	X	0,9
Zusammen		415888	100	100

Noch: 5. Stichwahl der ersten Bürgermeister/Oberbürgermeister in Gemeinden mit mehr als 10 000 Einwohnern

Bezeichnung	Stichwahl		1. Wahlgang
	Personen / Stimmen		
	Anzahl	%	%

180 124 Murnau a.Staffelsee, M (Lkr Garmisch-Partenkirchen / Oberbayern)

Stimmberechtigte		9378	X	X
Wähler / Wahlbeteiligung		5278	56,3	58,0
Ungültige Stimmzettel		36	0,7	1,1
Bierling Josef CSU		1731	33,0	32,6
Beuting Rolf ÖDP/Bürgerforum/GRÜNE	Gewählt	3511	67,0	32,7
Hoechner Elisabeth SPD		X	X	20,1
Weinhart Alexander MEHR BEWEGEN		X	X	14,6
Zusammen		5242	100	100

184 146 Neubiberg (Lkr München / Oberbayern)

Stimmberechtigte		10570	X	X
Wähler / Wahlbeteiligung		4557	43,1	51,1
Ungültige Stimmzettel		65	1,4	0,4
Lilge Hartmut CSU		1881	41,9	26,5
Heyland Günter Freie Wähler N&U	Gewählt	2611	58,1	42,7
Heberlein Tobias SPD		X	X	14,8
Körner Kilian GRÜNE/ÖDP		X	X	16,0
Zusammen		4492	100	100

Noch: 5. Stichwahl der ersten Bürgermeister/Oberbürgermeister in Gemeinden mit mehr als 10 000 Einwohnern

Bezeichnung	Stichwahl		1. Wahlgang
	Personen / Stimmen		
	Anzahl	%	%

178 145 Neufahrn b.Freising (Lkr Freising / Oberbayern)

Stimmberechtigte		14189	X	X
Wähler / Wahlbeteiligung		6115	43,1	47,2
Ungültige Stimmzettel		50	0,8	0,7
Heilmeyer Franz	Gewählt	3579	59,0	29,0
GRÜNE				
Seidenberger Thomas		2486	41,0	25,4
Freie Wähler FW Gemeinde e.V.				
Kürzinger-Probst Christa		X	X	19,1
CSU				
Frommhold-Buhl Beate		X	X	14,6
SPD				
Kummer Johann		X	X	11,9
Bürger für Neufahrn e.V.				
Zusammen		6065	100	100

775 135 Neu-Ulm, GKSt (Lkr Neu-Ulm / Schwaben)

Stimmberechtigte		41938	X	X
Wähler / Wahlbeteiligung		14384	34,3	38,0
Ungültige Stimmzettel		68	0,5	1,7
Noerenberg Gerold	Gewählt	7208	50,3	46,0
CSU				
Kröger Detlef Dr.		7108	49,7	41,4
SPD/GRÜNE/Freie Wählergemeinschaft e.V./FDP				
Salzmann Stephan		X	X	12,5
Bürger PRO Neu-Ulm				
Zusammen		14316	100	100

Noch: 5. Stichwahl der ersten Bürgermeister/Oberbürgermeister in Gemeinden mit mehr als 10 000 Einwohnern

Bezeichnung	Stichwahl		1. Wahlgang
	Personen / Stimmen		
	Anzahl	%	%

573 122 Oberasbach, St (Lkr Fürth / Mittelfranken)

Stimmberechtigte		14135	X	X
Wähler / Wahlbeteiligung		7546	53,4	54,8
Ungültige Stimmzettel		17	0,2	0,4
Huber Birgit CSU	Gewählt	4041	53,7	48,8
Maurer Marco SPD		3488	46,3	37,0
Schikora Norbert GRÜNE		X	X	2,9
Forman Franz Xaver Freie Wähler e.V.		X	X	8,4
Peter Thomas FDP/Freie Oberasb. Bürger e.V.		X	X	2,9
Zusammen		7529	100	100

184 135 Oberschleißheim (Lkr München / Oberbayern)

Stimmberechtigte		8835	X	X
Wähler / Wahlbeteiligung		4480	50,7	52,9
Ungültige Stimmzettel		39	0,9	0,8
Spirkl Florian SPD/FDP		2142	48,2	35,2
Kuchlbauer Christian Freie Wähler e.V. *)	Gewählt	2299	51,8	32,0
Kühlewein Angelika Dr. CSU		X	X	20,3
Hohenberger Gaby GRÜNE		X	X	12,6
Zusammen		4441	100	100

Noch: 5. Stichwahl der ersten Bürgermeister/Oberbürgermeister in Gemeinden mit mehr als 10 000 Einwohnern

Bezeichnung	Stichwahl		1. Wahlgang
	Personen / Stimmen		
	Anzahl	%	%

679 170 Ochsenfurt, St (Lkr Würzburg / Unterfranken)

Stimmberechtigte	8985	X	X
Wähler / Wahlbeteiligung	5440	60,5	64,9
Ungültige Stimmzettel	46	0,8	0,7
Friedrich Rainer CSU	1940	36,0	28,8
Juks Peter Unabhängige Wählergem./Freie Wähler e.V.	Gewählt 3454	64,0	44,8
Eck Joachim SPD	X	X	26,4
Zusammen	5394	100	100

190 139 Peißenberg, M (Lkr Weilheim-Schongau / Oberbayern)

Stimmberechtigte	9910	X	X
Wähler / Wahlbeteiligung	5349	54,0	57,7
Ungültige Stimmzettel	58	1,1	0,8
Streicher Hans SPD	2186	41,3	30,3
Vanni Manuela Peißenberger Liste	Gewählt 3105	58,7	40,7
Maier Petra CSU/Parteilose	X	X	21,8
Rießenberger Stefan Peißenberger Bürgervereinigung	X	X	7,2
Zusammen	5291	100	100

277 138 Pfarrkirchen, St (Lkr Rottal-Inn / Niederbayern)

Stimmberechtigte	9469	X	X
Wähler / Wahlbeteiligung	5195	54,9	56,6
Ungültige Stimmzettel	28	0,5	0,9
Beißmann Wolfgang CSU	Gewählt 3035	58,7	49,1
Lackner Horst Freie Wähler	2132	41,3	32,4
Wenzl Franziska SPD	X	X	8,6
Gaßner Hermann Junge Liste/Bürgerliste	X	X	9,9
Zusammen	5167	100	100

Noch: 5. Stichwahl der ersten Bürgermeister/Oberbürgermeister in Gemeinden mit mehr als 10 000 Einwohnern

Bezeichnung	Stichwahl		1. Wahlgang
	Personen / Stimmen		
	Anzahl	%	%

362 000 Regensburg (Krfr. St / Oberpfalz)

Stimmberechtigte		109345	X	X
Wähler / Wahlbeteiligung		50473	46,2	49,7
Ungültige Stimmzettel		251	0,5	0,6
Schlegl Christian		14947	29,8	32,3
CSU				
Wolbergs Joachim	Gewählt	35275	70,2	50,0
SPD				
Huber Jürgen		X	X	3,4
GRÜNE				
Artinger Ludwig		X	X	5,8
Freie Wähler e.V.				
Suttner Benedikt		X	X	3,0
ÖDP				
Meierhofer Horst		X	X	2,2
FDP				
Spieß Richard		X	X	1,4
DIE LINKE				
Janele Christian		X	X	0,8
Christlich-Soziale Bürger				
Lorenz Tina		X	X	1,2
PIRATEN				
Zusammen		50222	100	100

574 152 Röthenbach a.d.Pegnitz, St (Lkr Nürnberger Land / Mittelfranken)

Stimmberechtigte		8958	X	X
Wähler / Wahlbeteiligung		4858	54,2	62,0
Ungültige Stimmzettel		31	0,6	0,6
Unfried Erwin		1411	29,2	23,8
SPD				
Hacker Klaus	Gewählt	3416	70,8	38,9
Freie Wähler e.V./GRÜNE				
Hellmann Wolfgang		X	X	16,5
CSU				
Quast Dieter		X	X	20,8
Bürgernahe Röthenbach				
Zusammen		4827	100	100

Noch: 5. Stichwahl der ersten Bürgermeister/Oberbürgermeister in Gemeinden mit mehr als 10 000 Einwohnern

Bezeichnung	Stichwahl		1. Wahlgang
	Personen / Stimmen		
	Anzahl	%	%

190 148 Schongau, St (Lkr Weilheim-Schongau / Oberbayern)

Stimmberechtigte		9078	X	X
Wähler / Wahlbeteiligung		5283	58,2	57,4
Ungültige Stimmzettel		113	2,1	1,4
Sluyterman van Langeweyde Falk SPD	Gewählt	2601	50,3	34,3
Kalbitzer Tobias Karl-Heinz Rumgedisse		2569	49,7	28,8
Stöhr Robert CSU		X	X	22,3
Schnabel Ralf Unabhängige Wählervereinigung		X	X	14,6
Zusammen		5170	100	100

376 161 Schwandorf, GKSt (Lkr Schwandorf / Oberpfalz)

Stimmberechtigte		22794	X	X
Wähler / Wahlbeteiligung		11880	52,1	55,5
Ungültige Stimmzettel		112	0,9	0,7
Feller Andreas CSU	Gewählt	6098	51,8	29,2
Roidl Ulrike SPD		5670	48,2	33,1
Juniec-Möller Marion GRÜNE		X	X	3,5
Jäger Dieter Freie Wähler		X	X	12,9
Damm Alfred ÖDP		X	X	4,5
Mieschala Kurt Unabhängige Wähler		X	X	16,9
Zusammen		11768	100	100

Noch: 5. Stichwahl der ersten Bürgermeister/Oberbürgermeister in Gemeinden mit mehr als 10 000 Einwohnern

Bezeichnung	Stichwahl		1. Wahlgang
	Personen / Stimmen		
	Anzahl	%	%

780 139 Sonthofen, St (Lkr Oberallgäu / Schwaben)

Stimmberechtigte		17411	X	X
Wähler / Wahlbeteiligung		8212	47,2	51,4
Ungültige Stimmzettel		42	0,5	0,6
Häger Klaus SPD		3061	37,5	27,9
Wilhelm Christian Freie Wähler e.V.	Gewählt	5109	62,5	40,2
Voigt Harald CSU		X	X	23,6
Fischer Ingrid GRÜNE		X	X	8,3
Zusammen		8170	100	100

188 139 Starnberg, St (Lkr Starnberg / Oberbayern)

Stimmberechtigte		18228	X	X
Wähler / Wahlbeteiligung		9110	50,0	56,4
Ungültige Stimmzettel		75	0,8	0,7
Jägerhuber Ludwig CSU		2952	32,7	20,9
John Eva Bündnis Mitte STA/FDP/B.liste e.V./Wgem. Pro STA	Gewählt	6083	67,3	49,6
Hauser Frank Dr. SPD		X	X	5,4
Neubauer Martina GRÜNE		X	X	11,0
Beigel Hans Unabhängige Wählergemeinschaft		X	X	13,1
Zusammen		9035	100	100

Noch: 5. Stichwahl der ersten Bürgermeister/Oberbürgermeister in Gemeinden mit mehr als 10 000 Einwohnern

Bezeichnung	Stichwahl		1. Wahlgang
	Personen / Stimmen		
	Anzahl	%	%

184 145 Taufkirchen (Lkr München / Oberbayern)

Stimmberechtigte		13472	X	X
Wähler / Wahlbeteiligung		5992	44,5	49,5
Ungültige Stimmzettel		36	0,6	1,2
Sander Ullrich CSU	Gewählt	3412	57,3	42,6
Weber Rosemarie SPD		2544	42,7	32,2
Grothe David GRÜNE		X	X	7,3
Lilienthal Michael Freie Wähler e.V.		X	X	15,8
Schulze Bernhard FDP/Freie Wählergemeinschaft		X	X	2,1
Zusammen		5956	100	100

189 154 Traunreut, St (Lkr Traunstein / Oberbayern)

Stimmberechtigte		16619	X	X
Wähler / Wahlbeteiligung		6670	40,1	42,5
Ungültige Stimmzettel		67	1,0	1,4
Parzinger Franz CSU		3011	45,6	38,2
Ritter Klaus Freie Wähler e.V.	Gewählt	3592	54,4	25,7
Ziegler Ernst SPD		X	X	11,4
Czegan Martin GRÜNE		X	X	5,4
Danner Johannes Bürgerliste e.V.		X	X	19,3
Zusammen		6603	100	100

Noch: 5. Stichwahl der ersten Bürgermeister/Oberbürgermeister in Gemeinden mit mehr als 10 000 Einwohnern

Bezeichnung	Stichwahl		1. Wahlgang
	Personen / Stimmen		
	Anzahl	%	%

189 155 Traunstein, GKSt (Lkr Traunstein / Oberbayern)

Stimmberechtigte		15431	X	X
Wähler / Wahlbeteiligung		6939	45,0	50,2
Ungültige Stimmzettel		59	0,9	0,6
Kegel Christian SPD	Gewählt	3492	50,8	23,4
Kösterke Manfred Unabhängige Wähler		3388	49,2	41,7
Osenstätter Wolfgang CSU		X	X	17,5
Mörtl-Körner Walburga GRÜNE		X	X	13,2
Joerger Ralf Dr. Traunsteiner Liste		X	X	4,2
Zusammen		6880	100	100

184 147 Unterföhring (Lkr München / Oberbayern)

Stimmberechtigte		8194	X	X
Wähler / Wahlbeteiligung		4275	52,2	56,5
Ungültige Stimmzettel		23	0,5	0,8
Weingärtner Thomas SPD		1578	37,1	36,1
Kemmelmeyer Andreas Parteifreie Wählerschaft e.V.	Gewählt	2674	62,9	46,9
Mäusel Betina CSU		X	X	13,4
Schulz Manfred GRÜNE		X	X	3,5
Zusammen		4252	100	100

Noch: 5. Stichwahl der ersten Bürgermeister/Oberbürgermeister in Gemeinden mit mehr als 10 000 Einwohnern

Bezeichnung	Stichwahl		1. Wahlgang
	Personen / Stimmen		
	Anzahl	%	%

275 154 Vilshofen an der Donau, St (Lkr Passau / Niederbayern)

Stimmberechtigte		13314	X	X
Wähler / Wahlbeteiligung		6861	51,5	51,7
Ungültige Stimmzettel		21	0,3	0,8
Krenn Georg		3386	49,5	47,0
CSU/Junge Liste e.V.				
Gams Florian	Gewählt	3454	50,5	23,4
SPD				
Emmer Rudolf jun.		X	X	19,3
Überparteiliche Wählergemeinschaft				
Pollok-Will Brigitte		X	X	10,4
FWG/GRÜNE				
Zusammen		6840	100	100

190 157 Weilheim i.OB, St (Lkr Weilheim-Schongau / Oberbayern)

Stimmberechtigte		16996	X	X
Wähler / Wahlbeteiligung		8938	52,6	56,6
Ungültige Stimmzettel		169	1,9	0,6
Zirngibl Stefan		2785	31,8	21,6
CSU				
Loth Markus	Gewählt	5984	68,2	49,8
Bürger für Weilheim				
Martin Horst		X	X	10,7
SPD				
Mini Wolfgang		X	X	10,6
Freie Wähler *)/Freie Wähler Weilheim-UWV				
Merx Saika		X	X	2,7
FDP				
Klinkicht Ullrich		X	X	4,6
Miteinander				
Zusammen		8769	100	100

Noch: 5. Stichwahl der ersten Bürgermeister/Oberbürgermeister in Gemeinden mit mehr als 10 000 Einwohnern

Bezeichnung	Stichwahl		1. Wahlgang
	Personen / Stimmen		
	Anzahl	%	%

173 147 Wolfratshausen, St (Lkr Bad Tölz-Wolfratshausen / Oberbayern)

Stimmberechtigte		14471	X	X
Wähler / Wahlbeteiligung		7093	49,0	53,5
Ungültige Stimmzettel		50	0,7	1,4
Meixner Friedrich SPD		3106	44,1	34,5
Heilinglechner Klaus Bürgervereinigung e.V.	Gewählt	3937	55,9	35,6
Plößl Peter CSU		X	X	29,9
Zusammen		7043	100	100

186 162 Wolnzach, M (Lkr Pfaffenhofen a.d. Ilm / Oberbayern)

Stimmberechtigte		8701	X	X
Wähler / Wahlbeteiligung		5308	61,0	64,3
Ungültige Stimmzettel		31	0,6	0,8
Machold Jens CSU	Gewählt	3177	60,2	49,8
Hammerschmid Werner SPD		2100	39,8	24,8
Werther Florian Freie Wähler		X	X	14,1
Stockmaier Thomas FDP/Unabhängige Wolnzacher		X	X	11,2
Zusammen		5277	100	100

Noch: 5. Stichwahl der ersten Bürgermeister/Oberbürgermeister in Gemeinden mit mehr als 10 000 Einwohnern

Bezeichnung	Stichwahl		1. Wahlgang
	Personen / Stimmen		
	Anzahl	%	%

663 000 Würzburg (Krfr. St / Unterfranken)

Stimmberechtigte		102492	X	X
Wähler / Wahlbeteiligung		41482	40,5	45,5
Ungültige Stimmzettel		287	0,7	1,1
Schuchardt Christian	Gewählt	22957	55,7	48,7
CSU/FDP/WÜRZBURGER LISTE-DIE FREIEN WÄHLER e.V.				
Al Ghusain Muchtar		18238	44,3	36,2
GRÜNE/SPD				
Schloßareck Charlotte		X	X	4,4
Bürgerforum e.V.				
Binder Raimund		X	X	3,3
ÖDP				
Baumann Wolfgang		X	X	7,4
Zukunft für Würzburg				
Zusammen		41195	100	100

6. Stichwahl der Landräte in den Landkreisen

Bezeichnung	Stichwahl		1. Wahlgang
	Personen / Stimmen		
	Anzahl	%	%

771 Aichach-Friedberg (Schwaben)

Stimmberechtigte		110158	X	X
Wähler / Wahlbeteiligung		45074	40,9	59,8
Ungültige Stimmzettel		426	0,9	2,1
 Metzger Klaus Dr.phil. CSU	Gewählt	22474	50,3	45,8
 Bichler Sepp PARTEIFREIE U.UNABH.WÄHLERGEMEINSCHAFT		22174	49,7	21,8
 Kraus Ronald SPD		X	X	17,0
 Müllegger-Steiger Katrin GRÜNE		X	X	7,0
 Kügler Patrick FDP		X	X	2,9
 Gärtner Johann REP		X	X	2,8
 Bettinger Michael ÖDP		X	X	2,8
 Zusammen		44648	100	100

174 Dachau (Oberbayern)

Stimmberechtigte		111538	X	X
Wähler / Wahlbeteiligung		47611	42,7	54,2
Ungültige Stimmzettel		326	0,7	1,8
 Löwl Stefan CSU	Gewählt	23735	50,2	41,9
 Güll Martin SPD		23550	49,8	37,9
 Steiner Michaela FREIE WÄHLER *)/Freie Wähler Kreisverband e.V.		X	X	20,2
 Zusammen		47285	100	100

Noch: 6. Stichwahl der Landräte in den Landkreisen

Bezeichnung	Stichwahl		1. Wahlgang
	Personen / Stimmen		
	Anzahl	%	%

572 Erlangen-Höchststadt (Mittelfranken)

Stimmberechtigte		106093	X	X
Wähler / Wahlbeteiligung		52351	49,3	63,5
Ungültige Stimmzettel		486	0,9	1,4
Tritthart Alexander CSU	Gewählt	27530	53,1	38,1
Oberle Martin Dr. Freie Wähler Kreisverband e.V.		24335	46,9	23,7
Pech Christian SPD		X	X	18,1
Bachmayer Manfred GRÜNE		X	X	16,0
Dassler Michael FDP		X	X	4,0
Zusammen		51865	100	100

178 Freising (Oberbayern)

Stimmberechtigte		129126	X	X
Wähler / Wahlbeteiligung		48465	37,5	53,0
Ungültige Stimmzettel		958	2,0	1,7
Hauner Josef CSU	Gewählt	25392	53,4	40,5
Schneider Rainer FREIE WÄHLER *)/FW Kreis Freising e.V.		22115	46,6	26,1
Bengler Martin SPD		X	X	10,2
Mooser-Niefanger Birgit GRÜNE		X	X	23,2
Zusammen		47507	100	100

Noch: 6. Stichwahl der Landräte in den Landkreisen

Bezeichnung	Stichwahl		1. Wahlgang
	Personen / Stimmen		
	Anzahl	%	%

180 Garmisch-Partenkirchen (Oberbayern)

Stimmberechtigte		69320	X	X
Wähler / Wahlbeteiligung		36387	52,5	59,6
Ungültige Stimmzettel		352	1,0	1,6
Rapp Michael Dr. CSU		14362	39,9	39,9
Speer Anton Freie Wähler der Landkreisgemeinden	Gewählt	21673	60,1	36,6
Eitzenberger Johann Chr. Soz. Bündnis-Bürger f. GAP/Fr. Landkreisbürger		X	X	15,6
Stöckl Herbert ÖDP		X	X	7,9
Zusammen		36035	100	100

674 Haßberge (Unterfranken)

Stimmberechtigte		68995	X	X
Wähler / Wahlbeteiligung		41396	60,0	69,3
Ungültige Stimmzettel		318	0,8	1,4
Schneider Wilhelm CSU	Gewählt	22012	53,6	36,9
Ruß Bernhard SPD		19066	46,4	34,9
Stäblein Rita GRÜNE		X	X	3,8
Bayer Birgit Wählergemeinschaft/Freie Wähler		X	X	20,0
Schmidt Sabine Linkes Bündnis		X	X	2,0
Albert Klemens ÖDP		X	X	2,4
Zusammen		41078	100	100

Noch: 6. Stichwahl der Landräte in den Landkreisen

Bezeichnung	Stichwahl		1. Wahlgang
	Personen / Stimmen		
	Anzahl	%	%

475 Hof (Oberfranken)

Stimmberechtigte		80185	X	X
Wähler / Wahlbeteiligung		46895	58,5	64,4
Ungültige Stimmzettel		190	0,4	1,3
Bär Oliver Dr. CSU	Gewählt	24271	52,0	49,9
Eberl Alexander SPD		22434	48,0	47,0
Schüler Christine FDP		X	X	3,1
Zusammen		46705	100	100

181 Landsberg am Lech (Oberbayern)

Stimmberechtigte		90702	X	X
Wähler / Wahlbeteiligung		36550	40,3	57,8
Ungültige Stimmzettel		500	1,4	1,5
Eichinger Thomas CSU	Gewählt	22123	61,4	48,3
Wasserle Markus SPD/Freie Wähler/ÖDP/Landkreis Mitte		13927	38,6	24,5
Standfest Renate GRÜNE/Alternative Liste		X	X	20,5
Dempfle Hermann BP		X	X	6,7
Zusammen		36050	100	100

Noch: 6. Stichwahl der Landräte in den Landkreisen

Bezeichnung	Stichwahl		1. Wahlgang
	Personen / Stimmen		
	Anzahl	%	%

182 Miesbach (Oberbayern)

Stimmberechtigte		77280	X	X
Wähler / Wahlbeteiligung		33705	43,6	58,0
Ungültige Stimmzettel		476	1,4	3,3
Rzehak Wolfgang GRÜNE	Gewählt	17764	53,5	20,9
Kerkel Norbert Freie Wählergemeinschaft		15465	46,5	37,7
Kreidl Jakob CSU		X	X	15,8
Huber Robert SPD		X	X	18,7
Eberhard Martin FDP		X	X	6,9
Zusammen		33229	100	100

676 Miltenberg (Unterfranken)

Stimmberechtigte		99378	X	X
Wähler / Wahlbeteiligung		44167	44,4	60,7
Ungültige Stimmzettel		359	0,8	2,8
Berninger Michael CSU		21884	50,0	47,5
Scherf Jens Marco SPD/GRÜNE/ÖDP	Gewählt	21924	50,0	31,2
Schmid Engelbert Freie Wähler im Lkr		X	X	15,1
Zimmermann Frank FDP		X	X	6,2
Zusammen		43808	100	100

Noch: 6. Stichwahl der Landräte in den Landkreisen

Bezeichnung	Stichwahl		1. Wahlgang
	Personen / Stimmen		
	Anzahl	%	%

184 München (Oberbayern)

Stimmberechtigte		257273	X	X
Wähler / Wahlbeteiligung		98558	38,3	54,1
Ungültige Stimmzettel		962	1,0	1,5
Göbel Christoph CSU	Gewählt	54007	55,3	42,7
Ganssmüller-Maluche Annette SPD		43589	44,7	28,4
Nadler Christoph GRÜNE		X	X	13,2
Bußjäger Otto Freie Wähler		X	X	10,3
Thalhammer Tobias FDP		X	X	5,4
Zusammen		97596	100	100

575 Neustadt a.d.Aisch-Bad Windsheim (Mittelfranken)

Stimmberechtigte		78804	X	X
Wähler / Wahlbeteiligung		43655	55,4	66,7
Ungültige Stimmzettel		432	1,0	1,6
Weiß Helmut CSU	Gewählt	22260	51,5	44,6
Streng Reinhard FWG/UWG		20963	48,5	36,5
Kirsch Norbert SPD		X	X	18,9
Zusammen		43223	100	100

Noch: 6. Stichwahl der Landräte in den Landkreisen

Bezeichnung	Stichwahl		1. Wahlgang
	Personen / Stimmen		
	Anzahl	%	%

777 Ostallgäu (Schwaben)

Stimmberechtigte		106963	X	X
Wähler / Wahlbeteiligung		49856	46,6	60,5
Ungültige Stimmzettel		469	0,9	1,8
Zinnecker Maria Rita CSU	Gewählt	26594	53,8	40,3
Fleschhut Johann FWO FREIE WÄHLERGEMEINSCHAFT		22793	46,2	37,1
Deckwerth Ilona SPD		X	X	8,5
Endhardt Hubert GRÜNE		X	X	14,2
Zusammen		49387	100	100

375 Regensburg (Oberpfalz)

Stimmberechtigte		150058	X	X
Wähler / Wahlbeteiligung		82279	54,8	62,8
Ungültige Stimmzettel		435	0,5	1,0
Aumer Peter CSU		32016	39,1	42,6
Schweiger Tanja FREIE WÄHLER *)	Gewählt	49828	60,9	43,2
Wolf Paula SPD		X	X	6,7
Scharfenberg Maria GRÜNE		X	X	4,1
Lang Klaus-Dieter ÖDP/Parteilose Umweltschützer		X	X	2,4
Potschaski Stefan FDP		X	X	1,1
Zusammen		81844	100	100

Noch: 6. Stichwahl der Landräte in den Landkreisen

Bezeichnung	Stichwahl		1. Wahlgang
	Personen / Stimmen		
	Anzahl	%	%

187 Rosenheim (Oberbayern)

Stimmberechtigte		200436	X	X
Wähler / Wahlbeteiligung		65531	32,7	56,5
Ungültige Stimmzettel		587	0,9	2,1
Berthaler Wolfgang CSU	Gewählt	38263	58,9	49,4
Hofer Sepp FREIE WÄHLER *)		26681	41,1	13,8
Molitor Alexander SPD		X	X	8,1
Rosner Andrea GRÜNE		X	X	11,5
Baumann Josef Parteifreie/Überparteiliche Wählergemeinschaften		X	X	6,1
Fortner Josef ÖDP/Parteifreie Umweltschützer		X	X	4,3
Lausch Josef BP		X	X	6,9
Zusammen		64944	100	100

376 Schwandorf (Oberpfalz)

Stimmberechtigte		117432	X	X
Wähler / Wahlbeteiligung		63198	53,8	63,1
Ungültige Stimmzettel		299	0,5	1,1
Ebeling Thomas CSU	Gewählt	32095	51,0	43,5
Schieder Marianne SPD		30804	49,0	44,2
Neuber Jürgen FREIE WÄHLER *)		X	X	7,7
Sommer Rudi GRÜNE		X	X	4,6
Zusammen		62899	100	100

Noch: 6. Stichwahl der Landräte in den Landkreisen

Bezeichnung	Stichwahl		1. Wahlgang
	Personen / Stimmen		
	Anzahl	%	%

189 Traunstein (Oberbayern)

Stimmberechtigte		138752	X	X
Wähler / Wahlbeteiligung		54885	39,6	56,8
Ungültige Stimmzettel		586	1,1	2,1
Walch Siegfried CSU	Gewählt	27687	51,0	41,2
Konhäuser Sepp SPD		26612	49,0	22,3
Hohlweger Sepp GRÜNE		X	X	13,0
Danzer Andreas Freie Wähler/Unabhängige Wähler		X	X	13,2
Wallner Heinrich BP		X	X	7,2
Kauer Helmut ÖDP		X	X	3,1
Zusammen		54299	100	100

190 Weilheim-Schongau (Oberbayern)

Stimmberechtigte		103874	X	X
Wähler / Wahlbeteiligung		48843	47,0	62,1
Ungültige Stimmzettel		513	1,1	1,4
Jochner-Weiß Andrea CSU	Gewählt	32875	68,0	40,5
Zeller Friedrich Dr. SPD		15455	32,0	26,4
Enders Susann FREIE WÄHLER *)		X	X	8,5
Grehl Karl-Heinz GRÜNE		X	X	7,9
Taffertshofer Wolfgang Bürger für den Landkreis		X	X	16,7
Zusammen		48330	100	100

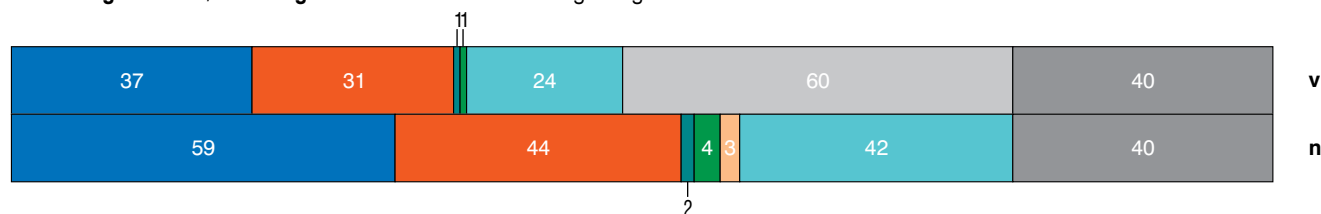
Abbildungen

Abb. 1	Ergebnisse nach Wahlvorschlägen Erste Bürgermeister/Oberbürgermeister in Gemeinden mit mehr als 10 000 Einwohnern und Landräte mit oder ohne Wahl am 16. März 2014 und bei der Stichwahl am 30. März 2014.....	54
Abb. 2	Wahlbeteiligung Wahl der ersten Bürgermeister/Oberbürgermeister in Gemeinden mit mehr als 10 000 Einwohnern und Wahl der Landräte am 16. März 2014 Wahl der ersten Bürgermeister/Oberbürgermeister in Gemeinden mit mehr als 10 000 Einwohnern und Wahl der Landräte am 16. März 2014 mit Stichwahl am 30. März 2014.....	54
Abb. 3	Erfolgreiche Wahlvorschläge Wahl der Oberbürgermeister in den kreisfreien Städten und Wahl der Landräte in den Landkreisen Bayerns am 16. März 2014 – Ergebnisse nach der Stichwahl am 30. März 2014.....	55

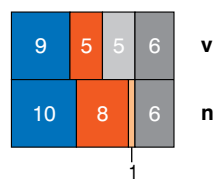
Abb. 1

Ergebnisse nach Wahlvorschlägen**Erste Bürgermeister/Oberbürgermeister in Gemeinden mit mehr als 10 000 Einwohnern und Landräte mit oder ohne Wahl am 16. März 2014 und bei der Stichwahl am 30. März 2014**

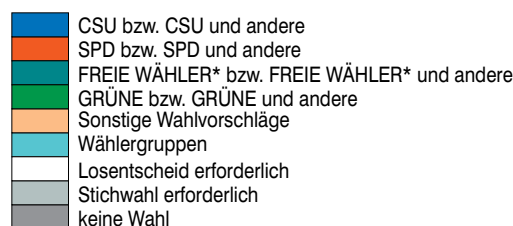
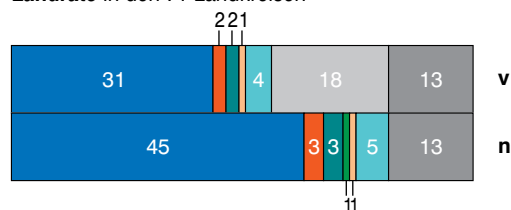
Erste Bürgermeister/Oberbürgermeister in den 194 kreisangehörigen Gemeinden mit mehr als 10 000 Einwohnern



Oberbürgermeister in den 25 kreisfreien Städten



Landräte in den 71 Landkreisen



* Betrifft die Landesvereinigung FREIE WÄHLER Bayern


v: vor der Stichwahl

n: nach der Stichwahl


Abb. 2

Wahlbeteiligung**Wahl der ersten Bürgermeister/Oberbürgermeister in Gemeinden mit mehr als 10 000 Einwohnern und Wahl der Landräte am 16. März 2014**

in 154 von insgesamt 194 kreisangehörigen Gemeinden mit mehr als 10 000 Einwohnern



in 19 von insgesamt 25 kreisfreien Städten



in 58 von insgesamt 71 Landkreisen

**Wahlbeteiligung****Wahl der ersten Bürgermeister/Oberbürgermeister in Gemeinden mit mehr als 10 000 Einwohnern und Wahl der Landräte am 16. März 2014 mit Stichwahl am 30. März 2014**

in 60 kreisangehörigen Gemeinden, in denen eine Stichwahl nötig wurde



in 5 kreisfreien Städten, in denen eine Stichwahl nötig wurde



in 18 Landkreisen, in denen eine Stichwahl nötig wurde



Wahlbeteiligung

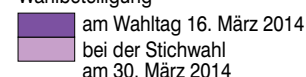


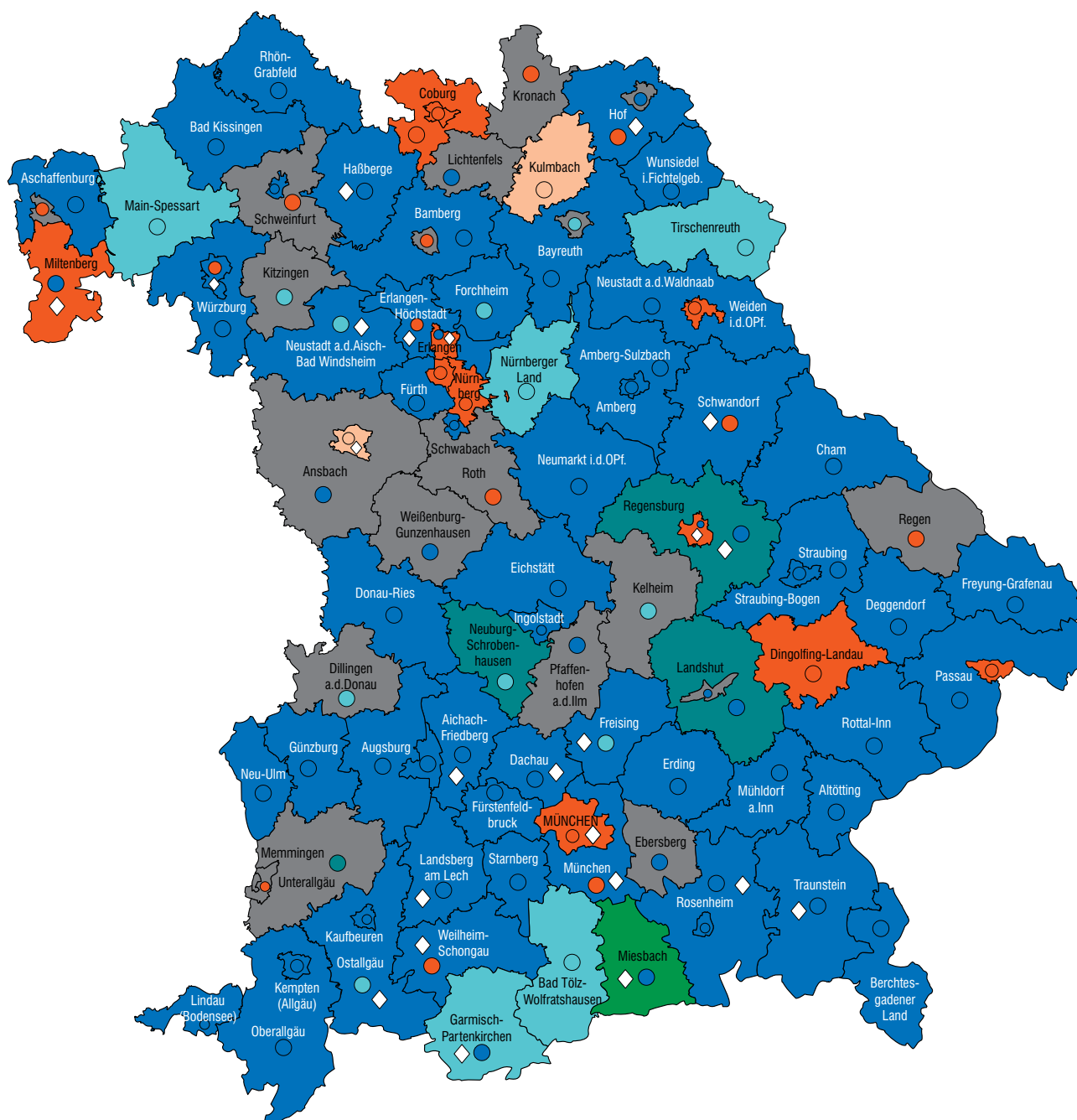
Abb.3

Erfolgreiche Wahlvorschläge

Wahl der Oberbürgermeister in den kreisfreien Städten und

Wahl der Landräte in den Landkreisen Bayerns am 16. März 2014

Ergebnisse nach der Stichwahl am 30. März 2014



Ergebnis der Wahl vom 16. bzw. 30. März 2014

■	CSU/CSU und andere	55
■	SPD/SPD und andere	11
■	FREIE WÄHLER*/FREIE WÄHLER* und andere	3
■	GRÜNE/GRÜNE und andere	1
■	Sonstige Parteien und gemeinsame Wahlvorschläge	2
■	Wählergruppen	5
■	Losentscheid erforderlich	0
■	keine Wahl	19
◇	Ergebnis nach Stichwahl	23

Ergebnis der vorangegangenen Wahl

●	CSU/CSU und andere	59
●	SPD/SPD und andere	21
●	FREIE WÄHLER*/FREIE WÄHLER* und andere	1
●	GRÜNE/GRÜNE und andere	0
●	Sonstige Parteien und gemeinsame Wahlvorschläge	2
●	Wählergruppen	13

* Betrifft die Landesvereinigung FREIE WÄHLER Bayern



Umfangreiche Informationen zu Wahlen in Bayern im Internet unter
www.wahlen.bayern.de

Diesen Code einfach mit der entsprechenden App scannen, um zum angegebenen Link zu gelangen.

Veröffentlichungen zu Kommunalwahlen in Bayern 2014

Bestellnummer	Titel	Erscheinungstermin
B73203	Wahlkreisvorschläge, Bewerber	März 2014
B73313	Vorläufige Ergebnisse: Wahl der ersten Bürgermeister/Oberbürgermeister in Gemeinden mit mehr als 10 000 Einwohnern Wahl der Landräte	17. März 2014
B73323	Vorläufige Ergebnisse der Stichwahlen am 30. März 2014: Wahl der ersten Bürgermeister/Oberbürgermeister in Gemeinden mit mehr als 10 000 Einwohnern Wahl der Landräte	31. März 2014
B73403	Vorläufige Ergebnisse: Wahl der Stadträte in den Kreisfreien Städten Wahl der Kreistage in den Landkreisen Wahl der ersten Bürgermeister/Oberbürgermeister in den kreisangehörigen Gemeinden (Zusammenstellung nach Regierungsbezirken)	März 2014
B73503	Endgültige Ergebnisse: Wahl der Stadträte in den Kreisfreien Städten Wahl der Kreistage in den Landkreisen	ca. Mai 2014
B73613	Endgültige Ergebnisse: Tabellen - Regionalergebnisse - Schaubilder	Herbst 2014
B73623	Kommunalwahlen in Bayern 1946 bis 2014	Herbst 2014
B73703	Oberbürgermeister in den Kreisfreien Städten und Landräte in den Landkreisen Bayerns am 1. Mai 2014	ca. Mai 2014

Veröffentlichungen zu Wahlen in Bayern seit 1946

Bestellung über vertrieb@statistik.bayern.de (siehe auch zweite Umschlagseite)

Bestellnummer	Titel	Erscheinungsform
B70012	Ergebnisse der Landtags-, Bundestags- und Europawahlen je Regionaleinheit (G, K, R, Bayern)	Druckausgabe
B7001B	Ergebnisse der Landtags-, Bundestags- und Europawahlen je Regionaleinheit (G, K, R, Bayern)	Datei-Ausgabe (PDF)
B7002A	Ergebnisse der Landtags-, Bundestags- und Europawahlen für alle 2056 Gemeinden Bayerns sowie aufsummiert je Regionaleinheit (K, R, Bayern)	CD-ROM (mit PDF-Dateien)

