



Statistische Berichte

Kennziffer
A VI 5 j
2012

Sozialversicherungspflichtig beschäftigte Arbeitnehmer in Bayern am 30. Juni 2012

Teil I der Ergebnisse der Beschäftigungsstatistik
der Bundesagentur für Arbeit





Alle Veröffentlichungen im Internet unter
www.statistik.bayern.de/veroeffentlichungen

Diesen Code einfach mit der entsprechenden App scannen, um zum angegebenen Link zu gelangen.

Kostenlos

ist der Download von allen Statistischen Berichten (meist PDF- und Excel-Format) sowie von „Bayern Daten“ und „Statistik kommunal“ (Informationelle Grundversorgung).

Newsletter-Service

Für Themenbereich/e anmelden. Information über Neuerscheinung/en wird per E-Mail aktuell übermittelt.

Kostenpflichtig

sind die links genannten Veröffentlichungen in gedruckter Form sowie die Druck- und Dateiausgaben (auch auf Datenträger) aller anderen Veröffentlichungen. Bestellung direkt im Internet oder beim Vertrieb, per E-Mail oder Fax.

Impressum

Statistische Berichte

bieten in tabellarischer Form neuestes Zahlenmaterial der jeweiligen Erhebung. Dieses wird, soweit erforderlich, methodisch erläutert und kurz kommentiert.

Herausgeber, Druck und Vertrieb

Bayerisches Landesamt für
Statistik und Datenverarbeitung
St.-Martin-Str. 47
81541 München

Vertrieb

E-Mail vertrieb@statistik.bayern.de
Telefon 089 2119-3205
Telefax 089 2119-3457
Internet www.statistik.bayern.de/veroeffentlichungen

Auskunftsdienst

E-Mail info@statistik.bayern.de
Telefon 089 2119-3218
Telefax 089 2119-13580

© Bayerisches Landesamt für Statistik und Datenverarbeitung, München 2013

Alle Veröffentlichungen oder Daten sind Werke im Sinne von § 2 Urheberrechtsgesetz. Die Verwendung, Vervielfältigung und/oder Verbreitung von Veröffentlichungen oder Daten gleich welchen Mediums (Print, Datenträger, Datei etc.) – auch auszugsweise – ist nur mit Quellenangabe gestattet. Sie bedarf der vorherigen Genehmigung bei Nutzung für gewerbliche Zwecke, bei entgeltlicher Verbreitung oder bei Weitergabe an Dritte sowie bei Weiterverbreitung über elektronische Systeme und/oder Datenträger. Sofern in den Produkten auf das Vorhandensein von Copyrightrechten Dritter hingewiesen wird, sind die in deren Produkten ausgewiesenen Copyrightbestimmungen zu wahren. Alle übrigen Rechte bleiben vorbehalten.

Zeichenerklärung

- 0 mehr als nichts, aber weniger als die Hälfte der kleinsten in der Tabelle nachgewiesenen Einheit
- nichts vorhanden oder keine Veränderung
- / keine Angabe, da Zahl nicht sicher genug
- Zahlenwert unbekannt, geheimzuhalten oder nicht rechenbar
- ... Angabe fällt später an
- x Tabellenfach gesperrt, da Aussage nicht sinnvoll
- () Nachweis unter dem Vorbehalt, dass der Zahlenwert erhebliche Fehler aufweisen kann
- p vorläufiges Ergebnis
- r berichtigtes Ergebnis
- s geschätztes Ergebnis
- D Durchschnitt
- ≙ entspricht

Auf- und Abrundungen

Im Allgemeinen ist ohne Rücksicht auf die Endsummen auf- bzw. abgerundet worden. Deshalb können sich bei der Summierung von Einzelangaben geringfügige Abweichungen zu den ausgewiesenen Endsummen ergeben. Bei der Aufgliederung der Gesamtheit in Prozent kann die Summe der Einzelwerte wegen Rundens vom Wert 100 % abweichen. Eine Abstimmung auf 100 % erfolgt im Allgemeinen nicht.

Inhaltsübersicht

| Textteil | Seite |
|--|-------|
| Vorbemerkungen | 2 |
| Methodische Erläuterungen | 2 |
| Begriffliche Erläuterungen | 4 |
| Schaubilder | |
| 1. Von der Meldung des Arbeitgebers zur Statistik | 9 |
| Sozialversicherungspflichtig Beschäftigte am Arbeitsort in Bayern | |
| 2. - Veränderung am 30. Juni 2012 gegenüber dem Vorjahresquartal in den kreisfreien Städten und Landkreisen | 10 |
| 3. - Anteil der Ausländer an allen Beschäftigten am 30. Juni 2012 in den kreisfreien Städten und Landkreisen | 11 |
| 4. - Entwicklung seit 1990 nach Geschlecht, Ausländern und Teilzeit jeweils zum 30. Juni | 12 |
| 5. - Anzahl jeweils zum Quartalsende seit 1998 | 12 |
| 6. - Vergleich der Altersstrukturen 2002 und 2012 jeweils zum 30. Juni | 13 |
| 7. - Beschäftigte insgesamt am 30. Juni 2012 nach Wirtschaftsabschnitten und Geschlecht | 14 |
| 8. - Teilzeitbeschäftigte am 30. Juni 2012 nach Wirtschaftsabschnitten | 15 |
| 9. - Ausländische Beschäftigte am 30. Juni 2012 nach Wirtschaftsabschnitten | 15 |
| Tabellenteil | |
| 1. Strukturdaten über sozialversicherungspflichtig Beschäftigte am Arbeitsort in Bayern am 30.06.2012 | 16 |
| 1a. Strukturdaten über sozialversicherungspflichtig Beschäftigte am Wohnort in Bayern am 30.06.2012 | 17 |
| 2. Sozialversicherungspflichtig Beschäftigte am Arbeitsort in Bayern seit 1999 jeweils zum 30.06. nach Vollzeit-/Teilzeitbeschäftigung, Wirtschaftsbereichen sowie nach Geschlecht | 18 |
| 2a. Sozialversicherungspflichtig Beschäftigte am Wohnort in Bayern seit 1999 jeweils zum 30.06. nach Vollzeit-/Teilzeitbeschäftigung, Wirtschaftsbereichen sowie nach Geschlecht | 19 |
| 3. Sozialversicherungspflichtig Beschäftigte am Arbeitsort sowie am Wohnort in den kreisfreien Städten und Landkreisen Bayerns am 30.06.2012 nach Wirtschaftsbereichen, Geschlecht, Teilzeitbeschäftigung und Staatsangehörigkeit | 20 |
| 4. Sozialversicherungspflichtig Beschäftigte am Arbeitsort in Bayern am 30.06.2012 nach Wirtschaftsabschnitten und ausgewählten Wirtschaftsabteilungen, nach Vollzeit- und Teilzeitbeschäftigten, Auszubildenden, Deutschen und Ausländern sowie nach Geschlecht | 26 |
| 5. Sozialversicherungspflichtig Beschäftigte am Arbeitsort in Bayern am 30.06.2012 nach zusammengefassten Wirtschaftsabschnitten, deutschen und ausländischen Beschäftigten und Altersgruppen sowie nach Geschlecht | 28 |
| 6. Sozialversicherungspflichtig Beschäftigte am Arbeitsort in Bayern am 30.06.2012 nach zusammengefassten Wirtschaftsabschnitten, Altersgruppen, Ausländern, beruflicher Ausbildung sowie nach Geschlecht | 31 |
| 7. Ausländische sozialversicherungspflichtig Beschäftigte am Arbeitsort in Bayern am 30.06.2012 nach zusammen- gefassten Wirtschaftsabschnitten, Altersgruppen, ausgewählten Staatsangehörigkeiten sowie nach Geschlecht | 32 |
| 8. Sozialversicherungspflichtig Beschäftigte am Arbeitsort in den kreisfreien Städten und Landkreisen Bayerns am 30.06.2012 nach Deutschen und Ausländern, Vollzeit- und Teilzeitbeschäftigten sowie nach Geschlecht | 34 |
| 9. Sozialversicherungspflichtig Beschäftigte am Arbeitsort in den kreisfreien Städten und Landkreisen Bayerns am 30.06.2012 nach Wirtschaftsabschnitten sowie nach Geschlecht | 38 |
| 10. Sozialversicherungspflichtig Beschäftigte am Wohnort in Bayern am 30.06.2012 nach Berufsbereichen, -abschnitten und ausgewählten -gruppen sowie beruflicher Ausbildung und nach Geschlecht | 46 |
| 11. Sozialversicherungspflichtig Beschäftigte am Wohnort in den kreisfreien Städten und Landkreisen Bayerns am 30.06.2012 nach Geschlecht, Ausbildungsabschlüssen, Altersklassen sowie Auszubildende | 48 |
| 12. Sozialversicherungspflichtig Beschäftigte am Wohnort in Bayern am 30.06.2012 nach Berufsbereichen, -abschnitten und ausgewählten -gruppen, Geschlecht, Vollzeit-/Teilzeitbeschäftigten sowie nach Deutschen und Ausländern | 56 |
| Anhang | |
| Klassifikation der Wirtschaftszweige, Ausgabe 2008 (WZ 2008) - Bezeichnung der Abschnitte | 57 |
| Klassifikation der Wirtschaftszweige, Ausgabe 2008 (WZ 2008) - Tiefengliederung bis zur Ebene der Wirtschaftsgruppen | 58 |

Vorbemerkungen

In diesem Bericht werden Ergebnisse über die sozialversicherungspflichtig beschäftigten Arbeitnehmer in tiefer wirtschaftlicher und regionaler Gliederung (Kreisebene) sowie nach demografischen und erwerbsstatistischen Merkmalen wie z.B. Alter und Geschlecht jeweils zum 30. Juni bereitgestellt. Die Basis hierfür bilden Auswertungen aus der Beschäftigungsstatistik der Bundesagentur für Arbeit.

Zusätzlich erscheinen einmal jährlich, jeweils zum Stichtag 30. Juni, ein Bericht über die sozialversicherungspflichtig beschäftigten Arbeitnehmer in den Gemeinden sowie ein Bericht mit Auswertungen zum Pendlerverhalten der Beschäftigten.

Beginnend mit der Aufbereitung des Datenmaterials zum Stichtag 31. März 2003 kam im Landesamt ein neues Tabellenprogramm zum Einsatz, mit dem die Berichterstattung gegenüber früheren Stichtagen ausgeweitet wurde. Damit kann dem Informationsbedürfnis der Nutzer der Beschäftigungsstatistik noch mehr als bisher Rechnung getragen werden. Im Zuge der Umstellung auf das neue Tabellenprogramm fand zugleich auch eine Anpassung an die Aufbereitungspraxis der Bundesagentur für Arbeit statt. Dies führte dazu, dass – im Gegensatz zu früheren Aufbereitungen – fehlerhafte Signierungen zu einzelnen Merkmalen im Datenmaterial nicht mehr sachlogisch korrigiert, sondern konsequent als Fälle „ohne Angabe“ gekennzeichnet wurden.

Mit in Kraft treten des Gesetzes zur Neuordnung der geringfügigen Beschäftigungsverhältnisse zum 1. April 1999 wurde die Beitragspflicht zur Sozialversicherung auf einen Teil der bis dahin von der Beitragszahlung nicht erfassten geringfügigen Beschäftigungsverhältnisse ausgeweitet. Soweit Personen ausschließlich beitragspflichtige geringfügige Beschäftigungsverhältnisse ausüben, sind sie in den Nachweisungen dieser Veröffentlichung nicht enthalten.

Bedingt durch die Neuordnung des Meldeverfahrens wurde die Aufbereitung der Beschäftigungsstatistik bei der Bundesagentur für Arbeit zum Berichtsstichtag 30. Juni 1999 auf ein neues Verfahren umgestellt. Dies hat zur Folge, dass die direkte Vergleichbarkeit mit Auswertungen zu früheren Stichtagen aus methodischer Sicht nur eingeschränkt gegeben ist.

Ferner haben die Ergebnisse der Beschäftigungsstatistik bis drei Jahre nach dem Stichtag vorläufigen Charakter. Die Bundesagentur für Arbeit behält sich vor, diese in begründeten Fällen innerhalb dieses Zeitraums zu ändern.

Die in dieser Veröffentlichung dargestellten Ergebnisse beruhen auf Online-Auswertungen aus einer Ergebnisdatenbank der Beschäftigungsstatistik der Bundesagentur für Arbeit.

Ab Stichtag 30. Juni 2008 werden Auszubildende neu abgegrenzt. Es werden nur Auszubildende mit einem gültigen Ausbildungsvertrag nachgewiesen. Anlernlinge, Praktikanten und Volontäre sind damit nicht mehr enthalten.

Methodische Erläuterungen

Einführung

Die Beschäftigungsstatistik beruht auf dem integrierten Meldeverfahren zur Sozialversicherung (gesetzliche Kranken-/Renten- und Pflegeversicherung) und zur Arbeitslosenversicherung der Bundesagentur für Arbeit, das mit Wirkung vom 1. Januar 1973 im Früheren Bundesgebiet und nach der Wiedervereinigung auch in den Neuen Ländern und Berlin-Ost eingeführt worden ist. Eine vollständige Überarbeitung und Neugestaltung des Verfahrens erfolgte zum 1. Januar 1999. Dieses Verfahren verlangt von den Arbeitgebern für alle sozialversicherungspflichtig beschäftigten Arbeitnehmer („Beschäftigte“) einheitliche und automationsgerechte Meldungen über demografische, erwerbsstatistische und sozialversicherungsrechtliche Tatbestände. Die maschinelle Verarbeitung der anfallenden Meldungen ermöglicht sowohl Auswertungen zur kurzfristigen, laufenden Arbeitsmarkt- und Konjunkturbeobachtung als auch weitergehende Strukturanalysen und -vergleiche in größeren Zeitabständen.

Der inzwischen eingetretene Wandel von Bildungs- und Beschäftigungsstrukturen und Änderung rechtlicher Grundlagen (SGB IV § 28a Abs. 3 Nr. 5) erforderten eine Modernisierung des Erhebungsverfahrens, um auch in Zukunft eine sachgerechte Berichterstattung aus der Beschäftigungsstatistik zu ermöglichen. Kernelement der Reform war die Entwicklung und Einführung der neuen Klassifikation der Berufe 2010. Um diese Klassifikation auch für die Beschäftigungsstatistik nutzen zu können, musste der Tätigkeitsschlüssel für die Arbeitgebermeldungen geändert werden. Gleichzeitig wurde auch die Angabe zur Ausbildung im Tätigkeitsschlüssel modernisiert: Statt einer gemischten Angabe können jetzt schulische und berufliche Ausbildung getrennt angegeben werden und auch die Zuordnung heutiger Ausbildungen wie z.B. Bachelorabschlüsse wurde ermöglicht. Daneben wurde die Diffe-

renzung der Angaben zu Teilzeit (unter bzw. über 18 Stunden) gestrichen, einerseits um die Belastung der Arbeitgeber zu vermindern, andererseits weil die Auswertung in dieser Differenzierung wegen Erfassungsungenauigkeiten ohnehin in der Statistik kaum genutzt werden konnte. Eine Nutzung der Angaben zu Beruf, Ausbildung und Arbeitszeit ist unter diesen Umständen gegenwärtig nicht möglich. Die betroffenen Werte sind im vorliegenden Bericht mit „...“ gekennzeichnet.

Nach Abschluss der Umstellungsphase wird dieser Bericht an die neuen Merkmale angepasst.

Rechtsgrundlage

Die gesetzliche Grundlage für die Durchführung der Statistik sozialversicherungspflichtig Beschäftigter ist seit dem 1. Januar 1998 das Dritte Buch Sozialgesetzbuch – Arbeitsförderung – (SGB III) vom 24. März 1997 (BGBl. I S. 594), in der Fassung der zwischenzeitlich erfolgten Änderungen. Die Bundesagentur für Arbeit ist unverändert damit beauftragt, auf der Grundlage der Meldungen nach § 28a des Vierten Buches Sozialgesetzbuch – Sozialversicherung – (SGB IV vom 23. Dezember 1976 (BGBl. I S. 3845)), eine Statistik sozialversicherungspflichtig Beschäftigter zu erstellen. Aufgabe der Statistischen Ämter des Bundes und der Länder ist es, in Ergänzung dazu im Rahmen des erwerbsstatistischen Gesamtsystems wichtige Tabellen und Dateien zu erstellen, für allgemeine Zwecke zu veröffentlichen und sie mit den Beschäftigten- und Entgelttabellen aus anderen Quellen zu koordinieren. Die Bundesagentur für Arbeit stellt dem Statistischen Bundesamt und den Statistischen Ämtern der Länder die hierfür erforderlichen Daten zu sozialversicherungspflichtig Beschäftigten gemäß § 282a Abs. 2 SGB III zur Verfügung.

Auskunftspflichtige

Auskunftspflichtig sind gemäß den Vorschriften der Verordnung über die Erfassung und Übermittlung von Daten für die Träger der Sozialversicherung (Datenerfassungs- und Datenübermittlungsverordnung - DEÜV) die Arbeitgeber. Sie müssen an die Träger der Sozialversicherung Meldungen verschiedenen Inhalts über die in ihren Betrieben sozialversicherungspflichtig Beschäftigten erstatten. Anlass, Form und Fristen für diese richten sich nach den Vorschriften des zweiten Abschnittes der DEÜV (§§ 6, 8 bis 13).

Erfasster Personenkreis

Der Personenkreis, für den Meldungen im Rahmen des integrierten Meldeverfahrens zur Sozialversicherung zu erstatten sind, ist in § 3 DEÜV festgelegt. Die Abgrenzung der hier publizierten Beschäftigtenzahlen wird im Abschnitt „Begriffliche Erläuterungen“ erklärt.

Nach den Ergebnissen der Repräsentativstatistik über die Bevölkerung und den Arbeitsmarkt (Mikrozensus) stellen sozialversicherungspflichtig Beschäftigte einen Anteil von etwa vier Fünftel an allen Erwerbstätigen.

Bedingt durch die Beschäftigtenstruktur in den einzelnen Wirtschaftszweigen ergibt sich aber, dass die Gesamtheit der Erwerbstätigen eines Wirtschaftszweiges durch die Ergebnisse der Beschäftigungsstatistik unterschiedlich stark repräsentiert wird. Während im Verarbeitenden Gewerbe der weitaus überwiegende Teil der Erwerbstätigen der Sozialversicherungspflicht unterliegt, ist der Deckungsgrad der Beschäftigungsstatistik in anderen Wirtschaftszweigen mit hohen Anteilen Selbständiger, mithelfender Familienangehöriger, Beamter sowie geringfügig Beschäftigter entscheidend geringer (z.B. Land- und Forstwirtschaft; Handel; Instandhaltung und Reparatur von Kraftfahrzeugen und Gebrauchsgütern; Öffentliche Verwaltung; Verteidigung; Sozialversicherung).

Je nach Wirtschaftsstruktur weist der Deckungsgrad auch in regionaler Gliederung entsprechende Unterschiede auf.

Meldeweg und Art der Meldungen

Im zweiten Abschnitt der Datenerfassungs- und -übermittlungsverordnung (DEÜV) werden sämtliche im Rahmen des integrierten Meldeverfahrens zur Sozialversicherung möglichen Meldungen mit den jeweils zu beachtenden Meldefristen genannt. Nach dem (Melde-) Anlass werden unterschieden:

- die Anmeldung (§ 6 DEÜV) bei Aufnahme einer versicherungspflichtigen Beschäftigung,
- die Abmeldung (§ 8 DEÜV) bei Beendigung einer versicherungspflichtigen Beschäftigung,
- die Unterbrechungsmeldung (§ 9 DEÜV) bei Unterbrechung einer versicherungspflichtigen Beschäftigung durch Wegfall des Anspruchs auf Arbeitsentgelt für mindestens einen Kalendermonat,
- die Jahresmeldung (§ 10 DEÜV) für jedes am 31. Dezember eines Jahres bestehende Beschäftigungsverhältnis (bis zum 15. April des Folgejahres),
- sonstige Meldungen (§ 12 DEÜV) bei einem Wechsel der Beitragsgruppe, des Personengruppenschlüssels, der Krankenkasse, bei

Beendigung oder Beginn einer Berufsausbildung und/oder bei Wechsel von einer Betriebsstätte im Beitrittsgebiet zu einer Betriebsstätte im übrigen Bundesgebiet und umgekehrt.

Die Meldefristen wurden vereinheitlicht; alle Meldungen haben mit der nächsten Lohn- und Gehaltsabrechnung zu erfolgen, maximal jedoch innerhalb von 6 Wochen seit Eintritt des Ereignisses.

Darüber hinaus kann sich die Pflicht zur Abgabe einer Meldung auch bei einmaliger Zahlung beitragspflichtigen Entgelts ergeben (§ 11 DEÜV).

Die vom Arbeitgeber mitzuteilenden Merkmale und Tatbestände sind in § 28a Abs. 1 bis 3 SGB IV geregelt und umfassen u. a. die Adresse und Versicherungsnummer des/der Beschäftigten, demografische Merkmale, Angaben über die ausgeübte Tätigkeit sowie die Beitragsgruppen zur Kranken-, Renten- und Arbeitslosenversicherung.

Mit Inkrafttreten der DEÜV zum 1. Januar 1999 wurde die elektronische Datenübermittlung bzw. die Datenübermittlung mittels Datenträger als Übermittlungsstandard des Regelfalles eingeführt (§ 16 DEÜV). Ab Januar 2006 sind nur noch maschinell erstellte Meldungen mit gesicherter und verschlüsselter Datenübertragung innerhalb bestimmter Fristen zulässig. Dies wird durch eine Änderung des § 28a Abs. 1 SGB IV sowie des § 18 der DEÜV im Verwaltungsvereinfachungsgesetz konkretisiert. Die Arbeitgeber übermitteln ihre Meldungen an die im Zulassungsbescheid bezeichneten Annahmestellen (über die zuständigen Krankenkassen oder die von ihnen beauftragten Einzugsstellen). Diese prüfen die Meldungen auf formale und inhaltliche Richtigkeit und nehmen – falls erforderlich – Korrekturen vor. Die Weiterleitung der von den Annahmestellen geprüften Daten erfolgt innerhalb von 5 Arbeitstagen an die in § 34 DEÜV genannten Stellen. Dies sind für die bisherigen LVA-Versicherten die Deutsche Rentenversicherung (jeweiliger Regionalträger), für die bisherigen Versicherten der Bahnversicherungsanstalt, der Seekasse sowie der knappschaftlichen Krankenversicherung unmittelbar die deutsche Rentenversicherung „Knappschaft-Bahn-See“, wenn diese die Rentenversicherung durchführt, für die übrigen Versicherten die Deutsche Rentenversicherung Bund. Nach einer weiteren Prüfung dort werden die für die Arbeitsverwaltung relevanten Daten an die Bundesagentur für Arbeit übermittelt.

Nach dem Gesetz zur Organisationsreform in der gesetzlichen Rentenversicherung

(RVOrgG) vom 9. Dezember 2004 entfällt die Unterscheidung Arbeiter/Angestellte ab dem 1. Januar 2005 und wird durch den Begriff „Beschäftigte“ ersetzt.

Zum 1. Oktober 2005 erfolgte die strukturelle Änderung der Rentenversicherung (mit Umbenennung der Rentenversicherungsträger).

Die Bundesagentur für Arbeit führt für jeden Versicherten unter seiner Versicherungsnummer ein sogenanntes Versichertenkonto, auf dem alle eingehenden Meldungen in der Reihenfolge des Wirksamkeitsdatums gespeichert werden. Diese Versichertendatei bildet die Grundlage der Auszahlungen für statistische Zwecke.

Merkmale

Als auswertbare Merkmale der Beschäftigungsstatistik stehen zur Verfügung:

- Altersjahr
- Geschlecht
- Staatsangehörigkeit
- Auszubildende(r)
- Wirtschaftszweig
- Arbeitsort und Wohnort

Begriffliche Erläuterungen

Sozialversicherungspflichtig Beschäftigte

Zu dem von der Sozialversicherungspflicht erfassten Personenkreis zählen alle Arbeitnehmer einschließlich der zu ihrer Berufsausbildung Beschäftigten, die kranken-, renten-, pflegeversicherungspflichtig und/oder beitragspflichtig nach dem Recht der Arbeitsförderung sind oder für die von den Arbeitgebern Beitragsanteile nach dem Recht der Arbeitsförderung zu entrichten sind. Daneben besteht in wenigen Fällen auch für Selbständige Versicherungspflicht in der Sozialversicherung.

Wehr- und Zivildienstleistende gelten nur dann als sozialversicherungspflichtig Beschäftigte, wenn sie ihren Dienst aus einem weiterhin bestehenden Beschäftigungsverhältnis heraus angetreten haben und nur wegen der Ableistung dieser Dienstzeiten kein Entgelt erhalten.

Nicht zu den sozialversicherungspflichtig Beschäftigten zählen dagegen der weitaus überwiegende Teil der Selbständigen, die mithelfenden Familienangehörigen sowie die Beamten.

Ab dem Stichtag 1. April 1999 sind die gesetzlichen Regelungen zur Sozialversicherungspflicht geringfügiger Beschäftigungsverhältnisse grundlegend geändert bzw. ab dem

Stichtag 1. April 2003 modifiziert worden. Nach der maßgebenden Regelung des § 8 SGB IV wird zwar nach wie vor zwischen kurzfristigen Beschäftigungen (als „kurzfristig“ gilt eine Tätigkeit immer dann, wenn sie nach ihrer Eigenart oder im Voraus vertraglich auf höchstens zwei Monate oder 50 Arbeitstage begrenzt ist) auf der einen und geringfügig entlohnerten Tätigkeiten (als „geringfügig entlohnt“ ist eine Tätigkeit immer dann zu klassifizieren, wenn bestimmte Einkommenshöchstgrenzen nicht überschritten werden) auf der anderen Seite unterschieden. Ab dem vorgenannten Stichtag gilt allerdings eine einheitliche und gegenwärtig auf 400 Euro festgeschriebene Entgeltgrenze (unter Wegfall der bisherigen zeitlichen Begrenzung).

Mit dem Gesetz zur Neuregelung der geringfügigen Beschäftigungsverhältnisse vom 24. März 1999 mit Wirkung vom 1. April 1999 bzw. mit der Modifizierung zum 1. April 2003 (Einführung der sogenannten „Mini-Jobs“ mit Nichtanrechnung des ersten Mini-Jobs auf eine bereits vorliegende Hauptbeschäftigung) sind Arbeitgeber verpflichtet, auch für Personen, die ausschließlich geringfügig entlohnte Tätigkeiten ausüben, pauschalierte Beiträge zu Kranken- und Rentenversicherung zu entrichten, wobei der Beitrag zur Rentenversicherung von den Beschäftigten zur Erlangung verbesserter Leistungsansprüche durch freiwillige Zuzahlung aufgestockt werden kann.

Ausschließlich geringfügig entlohnte Personen, die nur wegen der gesetzlichen Neuregelung in den Kreis der sozialversicherungspflichtig Beschäftigten gelangt sind, werden in den Tabellen dieser Fachserie bis auf weiteres nicht nachgewiesen. Die Berichterstattung über diesen Personenkreis erfolgt gesondert durch die Bundesagentur für Arbeit.

Personen, die als einzige Tätigkeit eine kurzzeitige Beschäftigung im Sinne des § 8 Abs. 1 SGB IV ausüben, bleiben auch nach den neuen rechtlichen Regelungen von der Versicherungspflicht befreit und sind daher ebenfalls nicht in der Nachweisungsmasse dieser Veröffentlichung enthalten.

Für die Jahre der bisherigen Berichterstattung im Rahmen dieser Veröffentlichungsreihe waren folgende Euro-Beträge für die Abgrenzung geringfügiger Beschäftigungen nach dem Entgelt-Kriterium des § 8 SGB IV maßgebend:

| Zeitraum | Monatliches Entgelt |
|-----------------------|---------------------|
| 1.1.1990 - 31.12.1990 | 240 € |
| 1.1.1991 - 31.12.1991 | 245 € |

| | |
|-----------------------|-------|
| 1.1.1992 - 31.12.1992 | 256 € |
| 1.1.1993 - 31.12.1993 | 271 € |
| 1.1.1994 - 31.12.1994 | 286 € |
| 1.1.1995 - 31.12.1995 | 297 € |
| 1.1.1996 - 31.12.1996 | 302 € |
| 1.1.1997 - 31.12.1997 | 312 € |
| 1.1.1998 - 31.12.1998 | 317 € |
| 1.1.1999 - 31.12.2001 | 325 € |
| 1.1.2002 - 31.03.2003 | 325 € |
| 1.4.2003 - 31.12.2012 | 400 € |

Alter

Beim Stichtagsmaterial wird das Alter der Beschäftigten nach der sogenannten Altersjahrmethode ermittelt. Bei dieser Berechnung wird aus dem Geburtsdatum und dem Berichtsstichtag exakt ermittelt, welches Altersjahr der/die Beschäftigte am Berichtsstichtag vollendet hatte.

Ausbildung

Wird wegen Umstellung zur Zeit nicht nachgewiesen.

Ausländer

Als Ausländer gelten alle Personen, die nicht Deutsche im Sinne des Artikels 116 Abs. 1 des Grundgesetzes sind und für die ein Staatsangehörigkeitsschlüssel erfasst wurde.

Beruf (Ausgeübte Tätigkeit)

Wird wegen Umstellung zur Zeit nicht nachgewiesen.

Regionale Zuordnung

Die sozialversicherungspflichtig Beschäftigten werden sowohl nach dem inländischen Arbeitsort als auch – in allerdings zunächst noch begrenztem Umfang – nach dem Wohnort im In- oder Ausland nachgewiesen. Der inländische Arbeitsort ist die Gemeinde, in der der Betrieb liegt, in dem die Arbeitnehmer beschäftigt sind. Die Zuordnung zum Wohnort richtet sich nach den dem Arbeitgeber gegenüber angegebenen melderechtlichen Verhältnissen. Der Gebietsstand ist jeweils stichtagsbezogen.

Sozialversicherungspflichtig Beschäftigte, die nicht am angegebenen Wohnort arbeiten, werden in der Ergebnisdarstellung auch als „Auspendler“; Beschäftigte, die nicht am Arbeitsort wohnen bzw. gemeldet sind, als „Einpendler“ bezeichnet. Aus der Sicht des Arbeitssortes ist der „Pendlersaldo“ positiv oder negativ, je nachdem ob die Zahl der „Einpendler“ die der „Auspendler“ übersteigt oder nicht.

Angaben über Beschäftigte mit ausländischem Arbeitsort liegen aus dieser Berichterstattung definitionsgemäß nicht vor. Der gegenüber

dem Ausland ausgewiesene „Pendlersaldo“ ist deshalb nur in formalem Sinne positiv.

Voll-/Teilzeitbeschäftigte

Wird wegen Umtellung zur Zeit nicht nachgewiesen.

Wirtschaftszweig

Der Wirtschaftszweig wird (ab dem II. Quartal 2008) nach der „Klassifikation der Wirtschaftszweige Ausgabe 2008 (WZ 2008)“ verschlüsselt. Die Gliederung der WZ 2008 wurde unter Beteiligung von Datennutzern und Datenproduzenten in Verwaltung, Wirtschaft, Forschung und Gesellschaft geschaffen. Sie berücksichtigt die Vorgaben der statistischen Systematik der Wirtschaftszweige in der Europäischen Gemeinschaft (NACE Rev. 2), die mit der Verordnung (EG) Nr. 1893/2006 des Europäischen Parlaments und des Rates vom 20. Dezember 2006 (ABl. EG Nr. L 393 S.1) veröffentlicht wurde. Die Zustimmung der Europäischen Kommission gemäß Artikel 4, Absatz 3, der o.g. Verordnung liegt vor.

Die Anwendung der WZ 2008 für statistische Zwecke ergibt sich aus Artikel 8 der o.g. Verordnung. Danach sind Statistiken, die sich auf vom 1. Januar 2008 an durchgeführte Wirtschaftstätigkeiten beziehen (Berichtsperiode), auf der Grundlage der NACE Rev. 2 (in Deutschland auf der Grundlage der WZ 2008) zu erstellen.

Formaler Aufbau der WZ 2008

| Gliederungsebene | Anzahl | Kode |
|------------------|--------|-----------------|
| Abschnitte | 21 | A-U |
| Abteilungen | 88 | 01-99 |
| Gruppen | 272 | 01.1-99.0 |
| Klassen | 615 | 01.11-99.00 |
| Unterklassen | 839 | 01.11.0-99.00.0 |

Grundsätzlich sind die wirtschaftsfachlichen Ergebnisse der Beschäftigungsstatistik mit anderen deutschen und europäischen Wirtschaftsstatistiken vergleichbar.

Bei einer Zusammenführung von Angaben der Beschäftigungsstatistik mit anderen Datenquellen kann dennoch die Vergleichbarkeit aus methodischen Gründen eingeschränkt sein. Dies gilt vor allem auch bei einer Gegenüberstellung mit Beschäftigtenzahlen aus anderen statistischen Erhebungen. So können Abweichungen darauf beruhen, dass sich die wirtschaftssystematische Klassifizierung auf unterschiedliche statistische Einheiten (Unternehmen/Betrieb) bezieht. Sie ergeben sich fast

zwangsläufig dann, wenn die Vergleichsergebnisse nicht ebenfalls durch die Befragung der statistischen Einheit gewonnen, sondern – wie beim Mikrozensus, der jährlichen Repräsentativstatistik der Bevölkerung und des Arbeitsmarktes – beim Erwerbstätigen selbst erhoben worden sind. Weitere mögliche Abweichungen ergeben sich aus Art und Zeitpunkt der Erhebung.

Als Kriterium für die Bestimmung des Schwerpunktes der wirtschaftlichen Tätigkeit des Betriebs – nach ausschließlich funktionalen Aspekten – werden zuerst die Wertschöpfungsanteile, dann die Umsatzanteile, und nur in den Fällen, in denen solche nicht zur Verfügung stehen, hilfsweise die Zahl der Beschäftigten herangezogen. Eine solche Behelfslösung gilt auch für die Beschäftigungsstatistik. So gilt als „Betrieb“ – dessen wirtschaftlicher Schwerpunkt maßgebend für die wirtschaftsfachliche Zuordnung der sozialversicherungspflichtig Beschäftigten ist – im Sinne der Beschäftigungsstatistik immer die Einheit, für die zur Durchführung des gemeinsamen Meldeverfahrens zur Sozialversicherung dem meldepflichtigen Arbeitgeber eine Betriebsnummer zu Verfügung gestellt worden ist.

Dies ist im Allgemeinen die wirtschaftsfachlich abgrenzbare und regional abgegrenzte Niederlassung/Arbeitsstätte. Im Sinne der NACE Rev. 2 ist dies die örtliche Einheit, in der sozialversicherungspflichtig Beschäftigte tätig sind. Der „Betrieb“ kann jedoch auch aus mehreren Niederlassungen eines Unternehmens mit gleichem wirtschaftsfachlichem Schwerpunkt bestehen, die zur Vereinfachung des Meldeverfahrens zusammengefasst werden dürfen, allerdings nur dann, wenn sie innerhalb derselben Gemeinde liegen.

Grundsätzlich anzumerken ist ferner, dass über die hier vorgelegten Ergebnisgliederungen hinaus in den Statistischen Ämtern des Bundes und der Länder Angaben bis zur Ebene der dreistellig numerisch verschlüsselten Wirtschaftsgruppe zur Verfügung stehen, die gleichzeitig der Tiefengliederung für den Mikrozensus entspricht (vgl. hierzu Anhang).

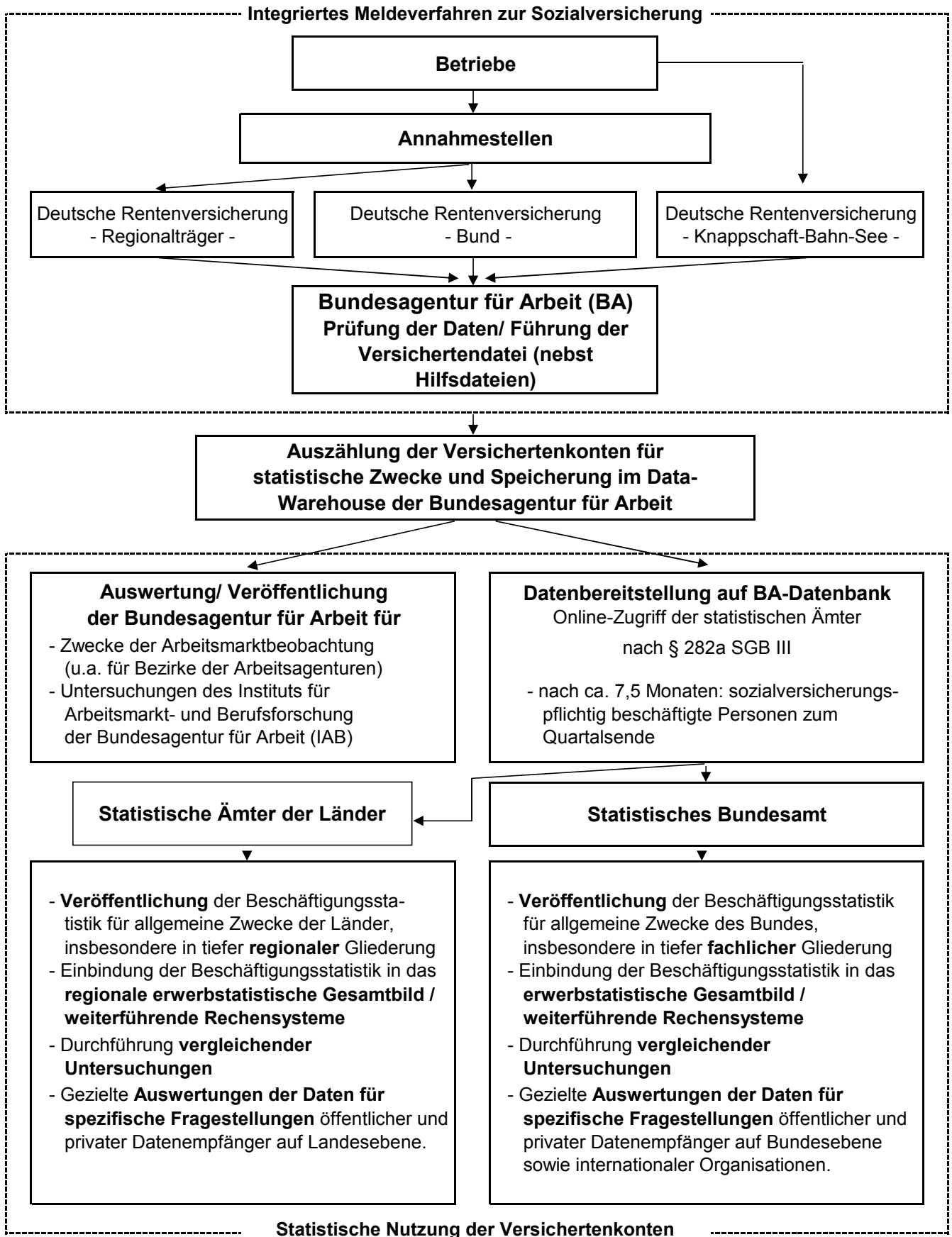
Methodische Änderungen beim Umstieg der Klassifikation der Wirtschaftszweige nach WZ 2003 auf WZ 2008:

Ergebnisse aus der Beschäftigungsstatistik nach wirtschaftsfachlicher Gliederung der neuen WZ 2008 sind größtenteils mit den Ergebnissen aus der Vorgängerversion WZ 2003 nicht vergleichbar. Beim Übergang auf die WZ 2008 wurde nicht nur die Gliederungsstruktur der Wirtschaftszweigklassifikation in einigen

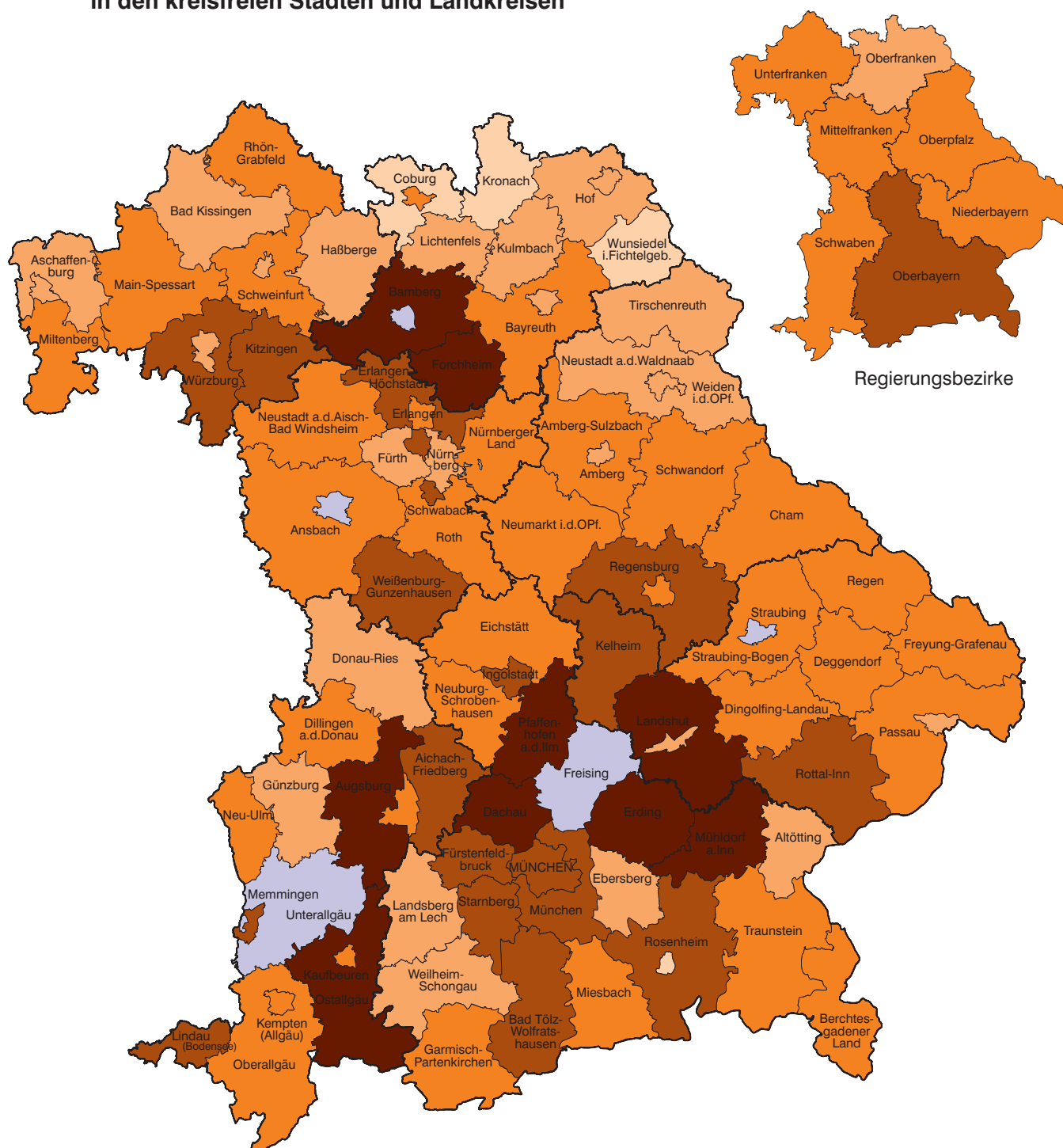
Bereichen umfassend geändert, es wurde auch der Abdeckungsbereich der Klassifikation erweitert. Um geänderte Produktionsformen und neue Tätigkeiten zu berücksichtigen, wurden auf der obersten Klassifikationsebene konzeptionell neue Gliederungspositionen geschaffen und neue Unterteilungen eingeführt. Die WZ 2008 ist in einigen Bereichen tiefer gegliedert als ihre Vorgängerversion, vor allem im Bereich der Erbringung von Dienstleistungen sind alle Hierarchieebenen betroffen.

Auf der obersten Hierarchieebene der WZ 2008 lassen einige Abschnitte mit der Vorgängerversion der Klassifikation einen einfachen Vergleich zu. Allerdings verhindert die Einführung neuer Positionen auf Abschnittsebene, z.B. der Abschnitt "Information und Kommunikation", einen Gesamtvergleich zwischen der WZ 2008 und der WZ 2003.

1. Von der Meldung des Arbeitgebers zur Statistik



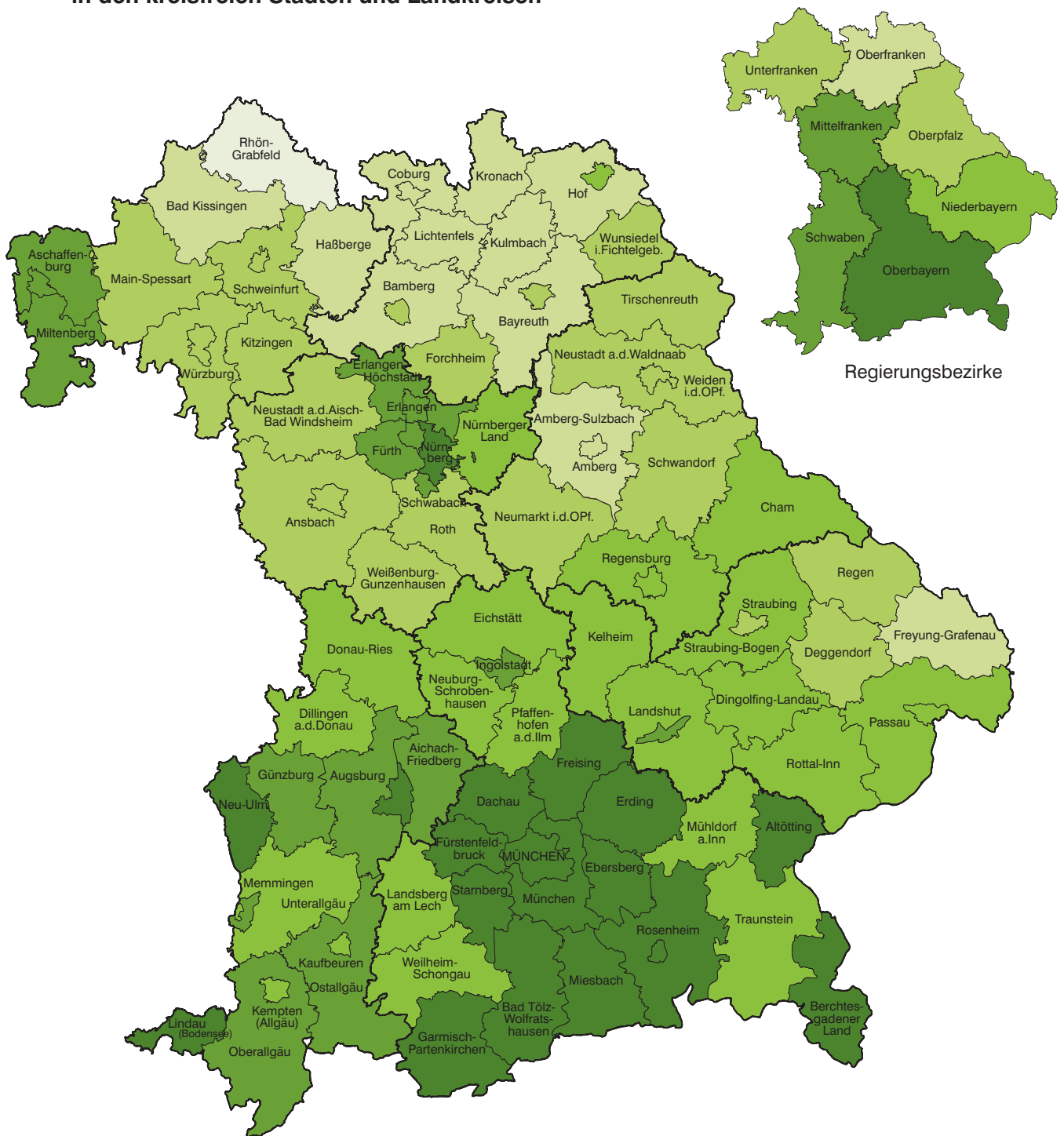
2. Veränderung am 30. Juni 2012 gegenüber dem Vorjahresquartal in den kreisfreien Städten und Landkreisen



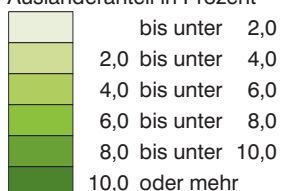
Regierungsbezirke

| Abnahme in Prozent | | Häufigkeit | | |
|--------------------|-------------------|------------|----------------|--------------------|
| | bis unter 0,0 | 5 | | |
| | | | | |
| Zunahme in Prozent | | Häufigkeit | Minimum: | Lkr Freising -3,3% |
| | 0,0 bis unter 1,0 | 4 | Maximum: | Lkr Erding 15,9% |
| | 1,0 bis unter 2,0 | 25 | Bayern: | 2,6% |
| | 2,0 bis unter 3,0 | 34 | | |
| | 3,0 bis unter 4,0 | 19 | | |
| | 4,0 oder mehr | 9 | | |

Sozialversicherungspflichtig Beschäftigte am Arbeitsort in Bayern 3. Anteil der Ausländer an allen Beschäftigten am 30. Juni 2012 in den kreisfreien Städten und Landkreisen



Ausländeranteil in Prozent



Häufigkeit

| |
|----|
| 1 |
| 13 |
| 23 |
| 24 |
| 16 |
| 19 |

Minimum: Lkr Rhön-Grabfeld 2,0%

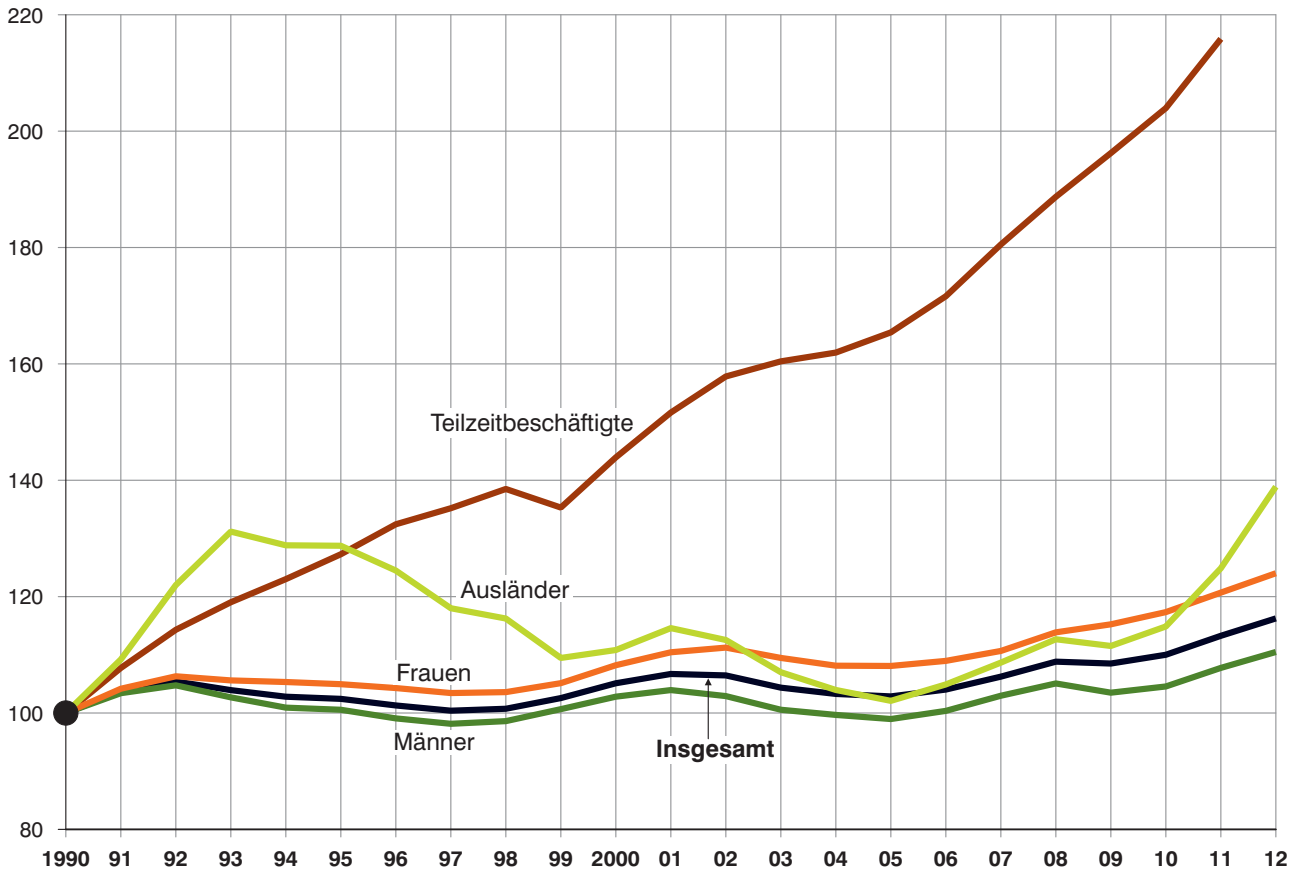
Maximum: Krfr. St München 16,9%

Bayern: 9,3%

Sozialversicherungspflichtig Beschäftigte am Arbeitsort in Bayern

4. Entwicklung seit 1990 nach Geschlecht, Ausländern und Teilzeit jeweils zum 30. Juni

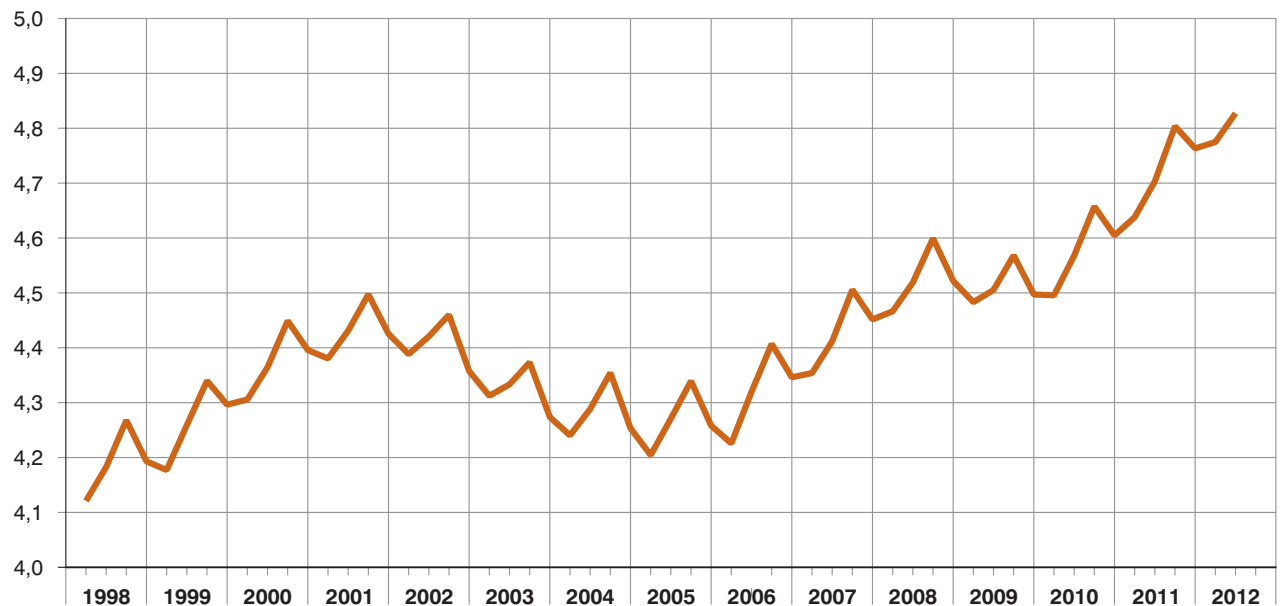
1990 = 100



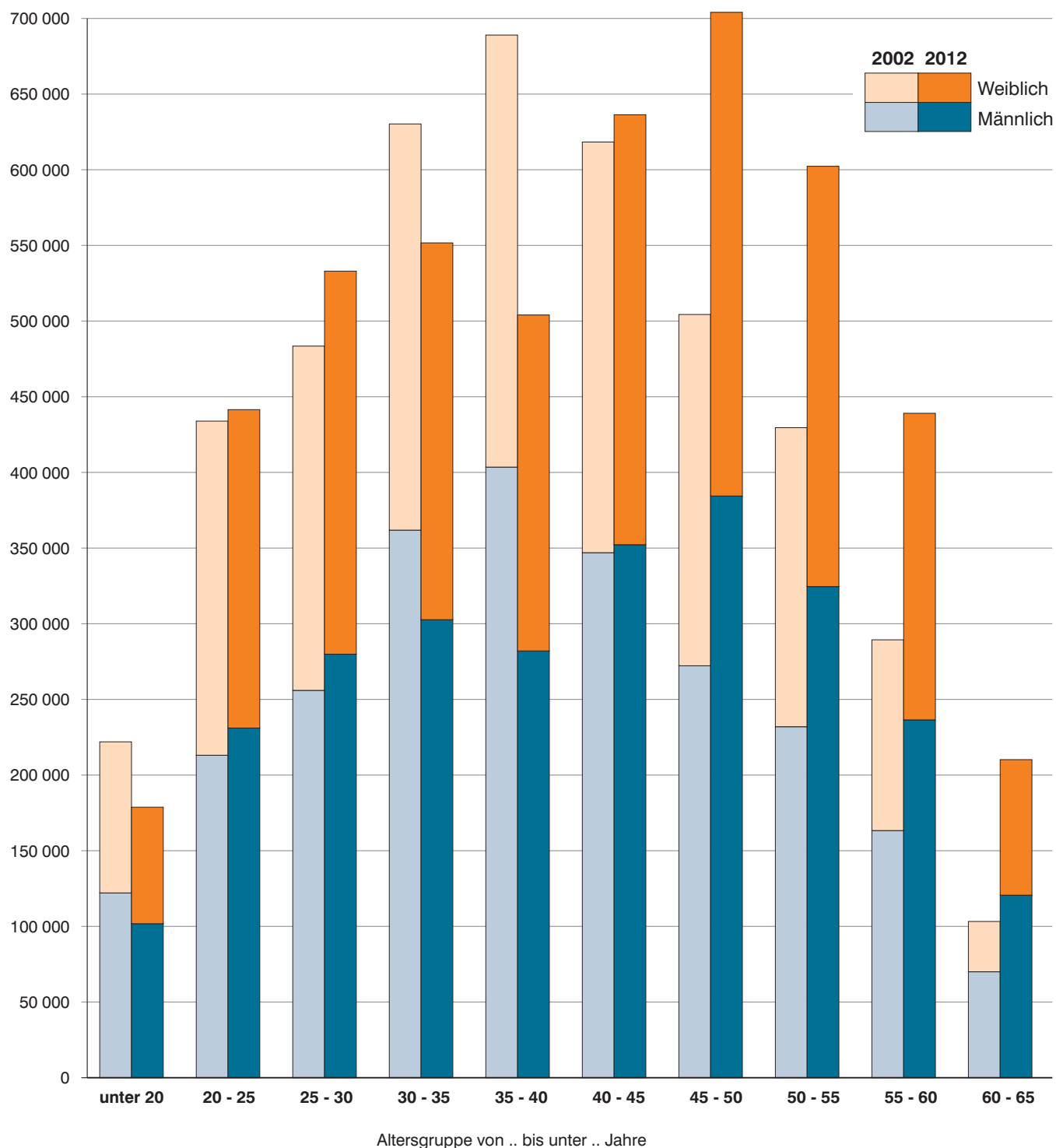
Sozialversicherungspflichtig Beschäftigte am Arbeitsort in Bayern

5. Anzahl jeweils zum Quartalsende seit 1998

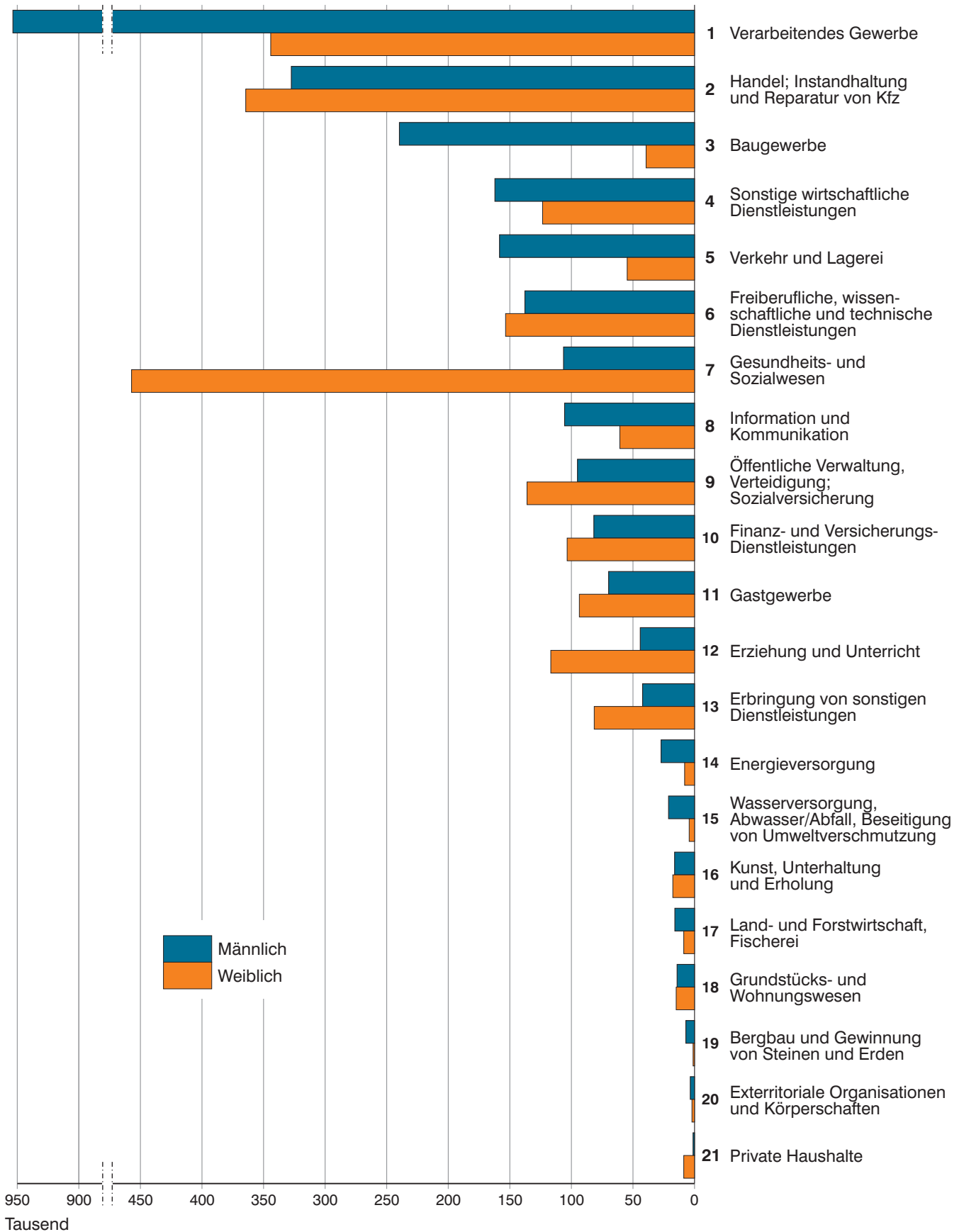
Millionen



Sozialversicherungspflichtig Beschäftigte am Arbeitsort in Bayern
6. Vergleich der Altersstrukturen 2002 und 2012
jeweils zum 30. Juni

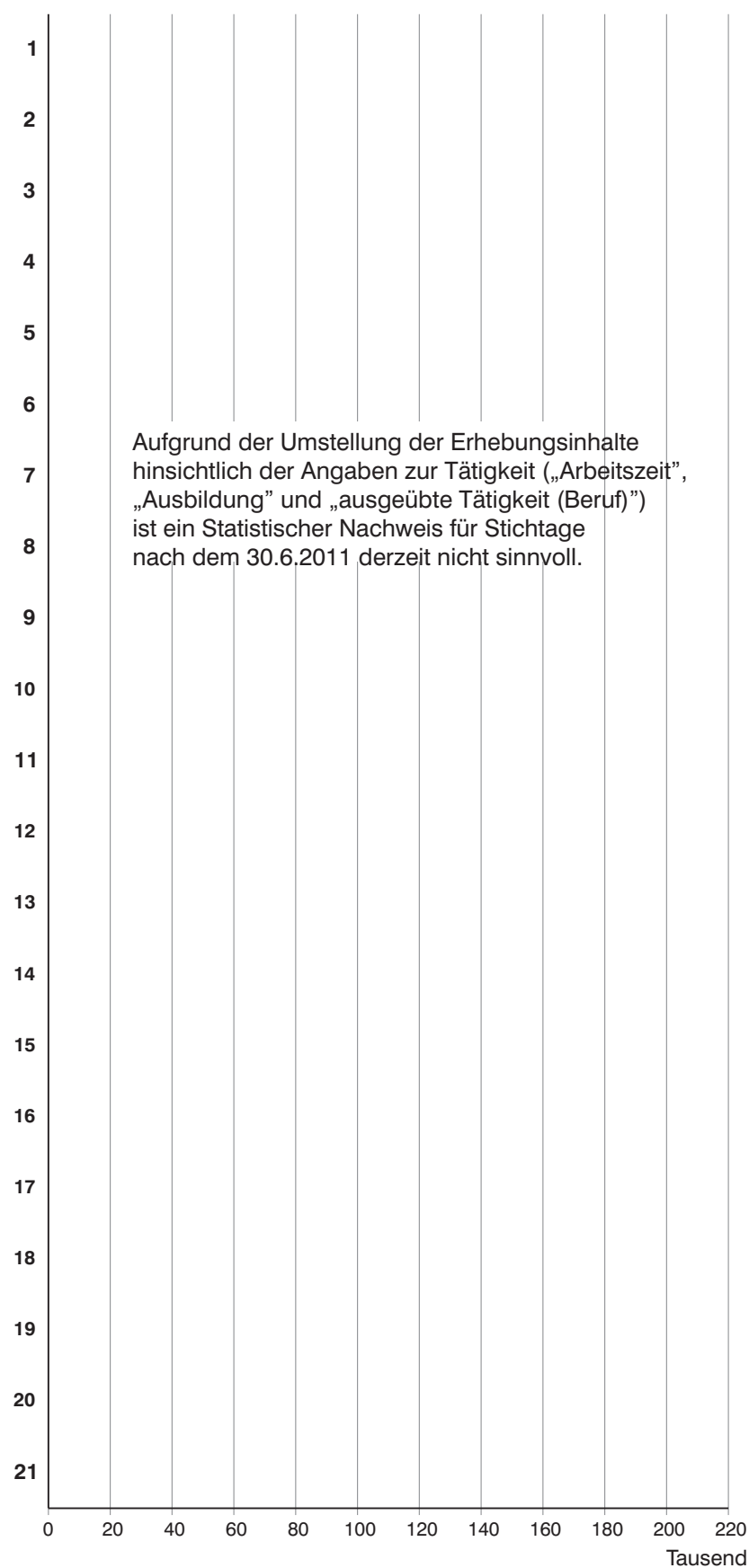


Sozialversicherungspflichtig Beschäftigte am Arbeitsort in Bayern
7. Beschäftigte insgesamt am 30. Juni 2012
nach Wirtschaftsabschnitten und Geschlecht

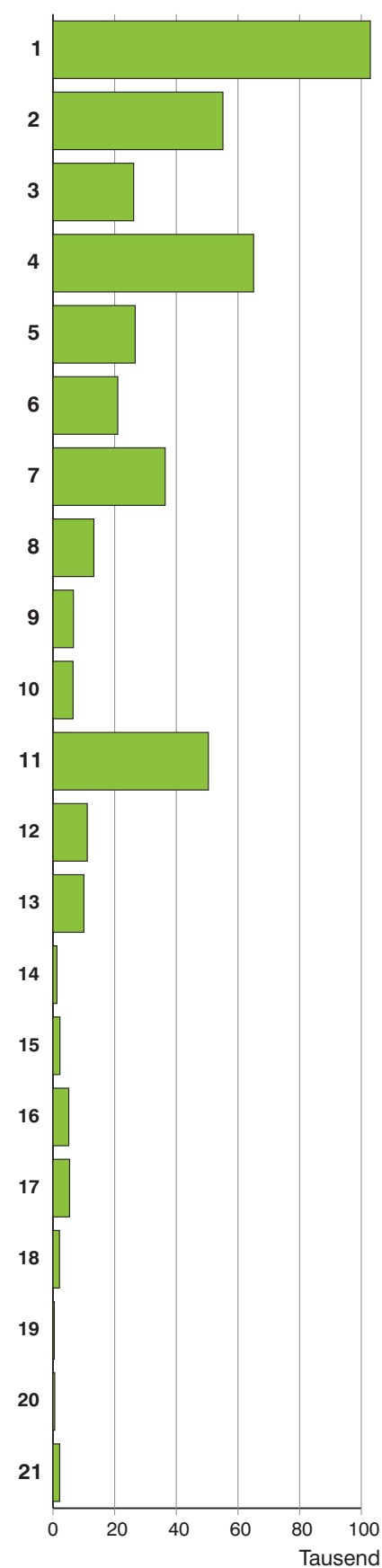


Sozialversicherungspflichtig Beschäftigte am Arbeitsort in Bayern

8. Teilzeitbeschäftigte nach Wirtschaftsabschnitten



9. Ausländische Beschäftigte am 30. Juni 2012 nach Wirtschaftsabschnitten



1. Strukturdaten über sozialversicherungspflichtig Beschäftigte*) am **Arbeitsort** in Bayern am 30.06.2012

| Merkmal | Ins- gesamt | Anteil an allen Beschäftigten | Männlich | Weiblich | Veränderung gegenüber 31.03.2012 | | | Veränderung gegenüber 30.06.2011 | | |
|--|------------------|-------------------------------------|------------------|------------------|-------------------------------------|---------------|---------------|-------------------------------------|---------------|---------------|
| | | | | | insge- samt | männ- lich | weib- lich | insge- samt | männ- lich | weib- lich |
| | Anzahl | % | Anzahl | | % | | | | | |
| Beschäftigte insgesamt | 4 827 416 | 100 | 2 631 860 | 2 195 556 | 1,1 | 1,5 | 0,6 | 2,6 | 2,5 | 2,8 |
| dar. Auszubildende | 243 266 | 5,0 | 134 171 | 109 095 | -3,6 | -3,6 | -3,7 | -0,8 | 0,6 | -2,5 |
| nach Altersgruppen | | | | | | | | | | |
| Alter von... bis unter ... Jahren | | | | | | | | | | |
| unter 20 | 178 767 | 3,7 | 101 756 | 77 011 | -8,7 | -8,2 | -9,2 | -1,7 | -0,7 | -3,0 |
| 20 bis 30 | 974 497 | 20,2 | 510 963 | 463 534 | 1,7 | 2,6 | 0,9 | 2,5 | 3,0 | 1,8 |
| 30 bis 40 | 1 055 688 | 21,9 | 584 691 | 470 997 | 1,3 | 1,7 | 0,7 | 2,3 | 2,1 | 2,7 |
| 40 bis 50 | 1 340 384 | 27,8 | 736 603 | 603 781 | 0,7 | 0,9 | 0,4 | 0,1 | -0,3 | 0,7 |
| 50 bis 60 | 1 041 364 | 21,6 | 561 010 | 480 354 | 2,1 | 2,4 | 1,7 | 5,4 | 5,4 | 5,5 |
| 60 oder mehr | 236 716 | 4,9 | 136 837 | 99 879 | 4,3 | 4,1 | 4,4 | 11,3 | 10,2 | 12,9 |
| nach Staatsangehörigkeit | | | | | | | | | | |
| Deutsche Beschäftigte | 4 374 489 | 90,6 | 2 361 475 | 2 013 014 | 0,7 | 1,0 | 0,4 | 1,8 | 1,6 | 2,1 |
| Ausländische Beschäftigte1) | 450 942 | 9,3 | 269 097 | 181 845 | 4,7 | 5,7 | 3,3 | 11,2 | 12,0 | 10,1 |
| darunter aus EU-Ländern (EU-27) | 210 466 | 4,4 | 124 116 | 86 350 | 8,1 | 9,9 | 5,7 | 20,8 | 24,5 | 15,9 |
| nach beruflicher Ausbildung²⁾ | | | | | | | | | | |
| Mit abgeschlossener Berufsausbildung | ... | ... | ... | ... | ... | ... | ... | ... | ... | ... |
| davon mit Abschluss an einer | | | | | | | | | | |
| Berufsfach-/ Fachschule3) | ... | ... | ... | ... | ... | ... | ... | ... | ... | ... |
| Fachhochschule4) | ... | ... | ... | ... | ... | ... | ... | ... | ... | ... |
| wiss. Hochschule, Universität5) | ... | ... | ... | ... | ... | ... | ... | ... | ... | ... |
| Ohne abgeschlossene Berufsausbildung | ... | ... | ... | ... | ... | ... | ... | ... | ... | ... |
| nach Berufsbereichen⁶⁾⁷⁾ | | | | | | | | | | |
| Pflanzenbauer, Tierzüchter, Fischerei- berufe | ... | ... | ... | ... | ... | ... | ... | ... | ... | ... |
| Bergleute, Mineralgewinner | ... | ... | ... | ... | ... | ... | ... | ... | ... | ... |
| Fertigungsberufe | ... | ... | ... | ... | ... | ... | ... | ... | ... | ... |
| Technische Berufe | ... | ... | ... | ... | ... | ... | ... | ... | ... | ... |
| Dienstleistungsberufe | ... | ... | ... | ... | ... | ... | ... | ... | ... | ... |
| Sonstige Arbeitskräfte | ... | ... | ... | ... | ... | ... | ... | ... | ... | ... |
| nach Vollzeit-/Teilzeitbeschäftigung⁷⁾ | | | | | | | | | | |
| Vollzeitbeschäftigte | ... | ... | ... | ... | ... | ... | ... | ... | ... | ... |
| Teilzeitbeschäftigte | ... | ... | ... | ... | ... | ... | ... | ... | ... | ... |
| mit weniger als 18 Wochenstunden | ... | ... | ... | ... | ... | ... | ... | ... | ... | ... |
| mit 18 Wochenstunden oder mehr | ... | ... | ... | ... | ... | ... | ... | ... | ... | ... |
| nach zusammengefassten Wirtschaftsabschnitten⁷⁾⁸⁾ | | | | | | | | | | |
| A Land- u. Forstwirtschaft, Fischerei | 24 746 | 0,5 | 15 987 | 8 759 | 9,2 | 10,4 | 7,1 | 2,7 | 2,8 | 2,4 |
| B-F Produzierendes Gewerbe | 1 645 659 | 34,1 | 1 248 571 | 397 088 | 1,2 | 1,4 | 0,4 | 2,2 | 2,1 | 2,5 |
| B-E Produzierendes Gewerbe ohne Baugewerbe ... | 1 366 633 | 28,3 | 1 008 889 | 357 744 | 0,4 | 0,4 | 0,3 | 2,1 | 2,0 | 2,4 |
| C Verarbeitendes Gewerbe | 1 297 723 | 26,9 | 953 545 | 344 178 | 0,3 | 0,3 | 0,3 | 2,1 | 2,1 | 2,3 |
| F Baugewerbe | 279 026 | 5,8 | 239 682 | 39 344 | 5,3 | 5,9 | 1,4 | 2,7 | 2,6 | 3,8 |
| G-U Dienstleistungsbereiche | 3 154 034 | 65,3 | 1 365 537 | 1 788 497 | 1,0 | 1,5 | 0,7 | 2,8 | 2,8 | 2,8 |
| G-I Handel, Verkehr, Gastgewerbe | 1 068 287 | 22,1 | 555 596 | 512 691 | 1,1 | 1,2 | 1,0 | 2,7 | 2,8 | 2,6 |
| J Information und Kommunikation | 166 201 | 3,4 | 105 538 | 60 663 | 0,7 | 0,7 | 0,6 | 3,1 | 4,0 | 1,5 |
| K Finanz- u. Versicherungsdienstleistungen | 185 228 | 3,8 | 81 775 | 103 453 | -0,2 | 0,1 | -0,4 | 0,7 | 1,1 | 0,4 |
| L Grundstücks- und Wohnungswesen | 29 069 | 0,6 | 14 169 | 14 900 | 1,1 | 1,7 | 0,6 | 7,5 | 8,7 | 6,4 |
| M-N Freiberufl., wissenschaftl., techn. Dienst- leistg.; sonst. wirtschaftl. Dienstleistg. | 576 742 | 11,9 | 299 886 | 276 856 | 2,2 | 3,0 | 1,4 | 4,4 | 4,0 | 4,8 |
| O-Q Öff. Verwaltung, Verteidigung, Sozialvers.; Erzieh. u. Unterr.; Gesundh.- u. Sozialw. | 955 515 | 19,8 | 245 547 | 709 968 | 0,5 | 1,0 | 0,3 | 2,4 | 1,7 | 2,7 |
| R-U Kunst, Unterhaltung und Erholung; sonst. Dienstleistg.; Priv. Haushalte; Exterr. Org. | 172 992 | 3,6 | 63 026 | 109 966 | 1,0 | 1,2 | 0,8 | 0,9 | 0,0 | 1,4 |

*) Auswertungen aus der Beschäftigungsstatistik der Bundesagentur für Arbeit; vorläufige Ergebnisse.

1) Ohne "Staatenlos" bzw. "Personen mit ungeklärter Staatsangehörigkeit".

2) Ohne Fälle "mit unbekannter Ausbildung" bzw. "Angabe nicht möglich" oder "ohne Angabe".

3) Einschließlich abgeschlossene Lehr- oder Anlernausbildung.

4) Einschließlich Ingenieurschulen.

5) Einschließlich Lehrerausbildung.

6) Klassifizierung der Berufe, Ausgabe 1988.

7) Ohne Fälle "ohne Angabe".

8) Klassifikation der Wirtschaftszweige, Ausgabe 2008 (WZ 2008).

...) Aufgrund der Umstellung der Erhebungsinhalte hinsichtlich der Angaben zur Tätigkeit („Arbeitszeit“, „Ausbildung“ und „ausgeübte Tätigkeit (Beruf)“ ist ein statistischer Nachweis für Stichtage nach dem 30.06.2011 derzeit nicht sinnvoll

1a. Strukturdaten über sozialversicherungspflichtig Beschäftigte*) am **Wohnort** in Bayern am 30.6.2012

| Merkmal | Ins- gesamt | Anteil an allen Beschäftigten | Männlich | Weiblich | Veränderung gegenüber 31.3.2012 | | | Veränderung gegenüber 30.6.2011 | | |
|--|------------------|-------------------------------------|------------------|------------------|------------------------------------|---------------|---------------|------------------------------------|---------------|---------------|
| | | | | | insge- samt | männ- lich | weib- lich | insge- samt | männ- lich | weib- lich |
| | Anzahl | % | Anzahl | | % | | | | | |
| Beschäftigte insgesamt | 4 759 492 | 100 | 2 575 789 | 2 183 703 | 1,1 | 1,5 | 0,7 | 2,6 | 2,5 | 2,8 |
| dar. Auszubildende | 242 157 | 5,1 | 133 542 | 108 615 | -3,6 | -3,6 | -3,6 | -0,8 | 0,6 | -2,4 |
| nach Altersgruppen | | | | | | | | | | |
| Alter von... bis unter ... Jahren | | | | | | | | | | |
| unter 20 | 179 228 | 3,8 | 102 061 | 77 167 | -8,6 | -8,2 | -9,2 | -1,6 | -0,7 | -2,9 |
| 20 bis 30 | 961 421 | 20,2 | 501 011 | 460 410 | 1,9 | 2,7 | 1,0 | 2,6 | 3,2 | 1,9 |
| 30 bis 40 | 1 037 460 | 21,8 | 569 934 | 467 526 | 1,3 | 1,7 | 0,7 | 2,2 | 1,9 | 2,6 |
| 40 bis 50 | 1 320 047 | 27,7 | 719 186 | 600 861 | 0,6 | 0,8 | 0,4 | 0,0 | -0,5 | 0,7 |
| 50 bis 60 | 1 027 346 | 21,6 | 549 275 | 478 071 | 2,0 | 2,3 | 1,7 | 5,5 | 5,4 | 5,6 |
| 60 oder mehr | 233 990 | 4,9 | 134 322 | 99 668 | 4,3 | 4,1 | 4,5 | 11,2 | 9,9 | 12,9 |
| nach Staatsangehörigkeit | | | | | | | | | | |
| Deutsche Beschäftigte | 4 323 724 | 90,8 | 2 318 438 | 2 005 286 | 0,8 | 1,0 | 0,5 | 1,9 | 1,6 | 2,2 |
| Ausländische Beschäftigte1) | 433 763 | 9,1 | 256 045 | 177 718 | 4,6 | 5,5 | 3,2 | 10,5 | 11,1 | 9,8 |
| darunter aus EU-Ländern (EU-27) | 193 716 | 4,1 | 111 604 | 82 112 | 8,0 | 9,8 | 5,7 | 20,2 | 23,5 | 15,9 |
| nach beruflicher Ausbildung²⁾ | | | | | | | | | | |
| Mit abgeschlossener Berufsausbildung | ... | ... | ... | ... | ... | ... | ... | ... | ... | ... |
| davon mit Abschluss an einer | | | | | | | | | | |
| Berufsfach-/ Fachschule3) | ... | ... | ... | ... | ... | ... | ... | ... | ... | ... |
| Fachhochschule4) | ... | ... | ... | ... | ... | ... | ... | ... | ... | ... |
| wiss. Hochschule, Universität5) | ... | ... | ... | ... | ... | ... | ... | ... | ... | ... |
| Ohne abgeschlossene Berufsausbildung | ... | ... | ... | ... | ... | ... | ... | ... | ... | ... |
| nach Berufsbereichen⁶⁾⁷⁾ | | | | | | | | | | |
| Pflanzenbauer, Tierzüchter, Fischerei- berufe | ... | ... | ... | ... | ... | ... | ... | ... | ... | ... |
| Bergleute, Mineralgewinner | ... | ... | ... | ... | ... | ... | ... | ... | ... | ... |
| Fertigungsberufe | ... | ... | ... | ... | ... | ... | ... | ... | ... | ... |
| Technische Berufe | ... | ... | ... | ... | ... | ... | ... | ... | ... | ... |
| Dienstleistungsberufe | ... | ... | ... | ... | ... | ... | ... | ... | ... | ... |
| Sonstige Arbeitskräfte | ... | ... | ... | ... | ... | ... | ... | ... | ... | ... |
| nach Vollzeit-/Teilzeitbeschäftigung⁷⁾ | | | | | | | | | | |
| Vollzeitbeschäftigte | ... | ... | ... | ... | ... | ... | ... | ... | ... | ... |
| Teilzeitbeschäftigte | ... | ... | ... | ... | ... | ... | ... | ... | ... | ... |
| mit weniger als 18 Wochenstunden | ... | ... | ... | ... | ... | ... | ... | ... | ... | ... |
| mit 18 Wochenstunden oder mehr | ... | ... | ... | ... | ... | ... | ... | ... | ... | ... |
| nach zusammengefassten Wirtschaftsabschnitten⁷⁾⁸⁾ | | | | | | | | | | |
| A Land- u. Forstwirtschaft, Fischerei | 24 413 | 0,5 | 15 660 | 8 753 | 8,6 | 9,6 | 6,7 | 2,5 | 2,8 | 2,1 |
| B-F Produzierendes Gewerbe | 1 611 737 | 33,9 | 1 218 147 | 393 590 | 1,1 | 1,4 | 0,5 | 2,1 | 2,0 | 2,6 |
| B-E Produzierendes Gewerbe ohne Baugewerbe ... | 1 345 622 | 28,3 | 991 091 | 354 531 | 0,4 | 0,4 | 0,4 | 2,1 | 2,0 | 2,4 |
| C Verarbeitendes Gewerbe | 1 277 160 | 26,8 | 936 245 | 340 915 | 0,4 | 0,4 | 0,3 | 2,1 | 2,0 | 2,4 |
| F Baugewerbe | 266 115 | 5,6 | 227 056 | 39 059 | 5,1 | 5,8 | 1,4 | 2,5 | 2,2 | 3,9 |
| G-U Dienstleistungsbereiche | 3 120 366 | 65,6 | 1 340 211 | 1 780 155 | 1,0 | 1,5 | 0,7 | 2,8 | 2,8 | 2,8 |
| G-I Handel, Verkehr, Gastgewerbe | 1 048 950 | 22,0 | 542 282 | 506 668 | 1,2 | 1,3 | 1,1 | 2,7 | 2,7 | 2,6 |
| J Information und Kommunikation | 163 037 | 3,4 | 103 049 | 59 988 | 0,7 | 0,8 | 0,6 | 3,0 | 3,9 | 1,5 |
| K Finanz- u. Versicherungsdienstleistungen | 185 802 | 3,9 | 82 154 | 103 648 | -0,2 | 0,0 | -0,3 | 0,7 | 0,9 | 0,4 |
| L Grundstücks- und Wohnungswesen | 28 338 | 0,6 | 13 397 | 14 941 | 1,1 | 1,3 | 0,8 | 6,8 | 7,8 | 6,0 |
| M-N Freiberufl., wissenschaftl., techn. Dienst- leistg.; sonst. wirtschaftl. Dienstleistg. | 567 522 | 11,9 | 291 360 | 276 162 | 2,2 | 3,0 | 1,3 | 4,3 | 4,0 | 4,7 |
| O-Q Öff. Verwaltung, Verteidigung, Sozialvers.; Erzieh. u. Unterr.; Gesundh.- u. Sozialw. | 954 765 | 20,1 | 245 756 | 709 009 | 0,5 | 1,0 | 0,4 | 2,5 | 1,8 | 2,7 |
| R-U Kunst, Unterhaltung und Erholung; sonst. Dienstleistg.; Priv. Haushalte; Exterr. Org. | 171 952 | 3,6 | 62 213 | 109 739 | 0,9 | 1,1 | 0,8 | 1,0 | 0,5 | 1,3 |

*) Auswertungen aus der Beschäftigungsstatistik der Bundesagentur für Arbeit; vorläufige Ergebnisse.

1) Ohne "Staatenlos" bzw. "Personen mit ungeklärter Staatsangehörigkeit".

2) Ohne Fälle "mit unbekannter Ausbildung" bzw. "Angabe nicht möglich" oder "ohne Angabe".

3) Einschließlich abgeschlossene Lehr- oder Anlernausbildung.

4) Einschließlich Ingenieurschulen.

5) Einschließlich Lehrerausbildung.

6) Klassifizierung der Berufe, Ausgabe 1988.

7) Ohne Fälle "ohne Angabe".

8) Klassifikation der Wirtschaftszweige, Ausgabe 2008 (WZ 2008).

...) Aufgrund der Umstellung der Erhebungsinhalte hinsichtlich der Angaben zur Tätigkeit („Arbeitszeit“, „Ausbildung“ und „ausgeübte Tätigkeit (Beruf)“ ist ein statistischer Nachweis für Stichtage nach dem 30.06.2011 derzeit nicht sinnvoll

2. Sozialversicherungspflichtig Beschäftigte*) am **Arbeitsort** in Bayern seit 1999 jeweils zum 30.06.
nach Vollzeit-/Teilzeitbeschäftigung, Wirtschaftsbereichen sowie nach Geschlecht

| Jahr | Vollzeit- beschäftigte | Teilzeit- beschäftigte | Insgesamt | darunter (von Spalte insgesamt) in den Wirtschaftsbereichen ¹⁾²⁾ | | | | |
|------------|---------------------------|---------------------------|-----------|---|---|---|---|---|
| | | | | Land- und Forst- wirtschaft, Fischerei (A) | Produ- zierendes Gewerbe (B-F) | Handel, Verkehr, Gastgewerbe (G-I) | Unternehmens- dienstleister (J-N) | Öffentliche u. private Dienst- leister (O-U) |
| Anzahl | | | | | | | | |
| Insgesamt | | | | | | | | |
| 1999 | 3 677 712 | 581 244 | 4 258 956 | • | • | • | • | • |
| 2000 | 3 745 628 | 618 889 | 4 364 517 | • | • | • | • | • |
| 2001 | 3 778 348 | 652 663 | 4 431 011 | • | • | • | • | • |
| 2002 | 3 741 263 | 679 361 | 4 420 624 | • | • | • | • | • |
| 2003 | 3 641 727 | 690 548 | 4 333 297 | • | • | • | • | • |
| 2004 | 3 589 515 | 697 047 | 4 288 495 | • | • | • | • | • |
| 2005 | 3 556 804 | 711 976 | 4 270 848 | • | • | • | • | • |
| 2006 | 3 579 284 | 738 700 | 4 319 703 | • | • | • | • | • |
| 2007 | 3 632 991 | 776 977 | 4 411 875 | • | • | • | • | • |
| 2008 | 3 704 694 | 812 265 | 4 518 801 | 22 656 | 1 636 590 | 1 007 733 | 833 450 | 1 017 203 |
| 2009 | 3 659 035 | 844 600 | 4 505 412 | 22 851 | 1 608 031 | 1 013 120 | 809 073 | 1 051 918 |
| 2010 | 3 688 109 | 877 864 | 4 567 987 | 23 433 | 1 579 999 | 1 014 238 | 867 906 | 1 082 043 |
| 2011 | 3 770 378 | 929 109 | 4 703 313 | 24 100 | 1 609 925 | 1 040 291 | 924 531 | 1 104 170 |
| 2012 | ... | ... | 4 827 416 | 24 746 | 1 645 659 | 1 068 287 | 957 240 | 1 128 507 |
| männlich | | | | | | | | |
| 1999 | 2 331 014 | 66 791 | 2 397 805 | • | • | • | • | • |
| 2000 | 2 371 161 | 77 652 | 2 448 813 | • | • | • | • | • |
| 2001 | 2 388 472 | 87 410 | 2 475 882 | • | • | • | • | • |
| 2002 | 2 357 080 | 94 206 | 2 451 286 | • | • | • | • | • |
| 2003 | 2 295 715 | 99 160 | 2 395 389 | • | • | • | • | • |
| 2004 | 2 273 596 | 99 555 | 2 374 209 | • | • | • | • | • |
| 2005 | 2 252 761 | 103 402 | 2 357 353 | • | • | • | • | • |
| 2006 | 2 276 205 | 113 566 | 2 390 784 | • | • | • | • | • |
| 2007 | 2 330 511 | 121 021 | 2 452 743 | • | • | • | • | • |
| 2008 | 2 376 619 | 125 292 | 2 503 033 | 14 309 | 1 241 826 | 527 664 | 427 899 | 290 651 |
| 2009 | 2 334 081 | 130 172 | 2 465 258 | 14 505 | 1 220 578 | 525 779 | 406 283 | 297 865 |
| 2010 | 2 352 050 | 137 547 | 2 490 679 | 14 908 | 1 200 894 | 526 793 | 446 749 | 301 129 |
| 2011 | 2 414 792 | 149 845 | 2 566 700 | 15 545 | 1 222 504 | 540 466 | 483 632 | 304 409 |
| 2012 | ... | ... | 2 631 860 | 15 987 | 1 248 571 | 555 596 | 501 368 | 308 573 |
| weiblich | | | | | | | | |
| 1999 | 1 346 698 | 514 453 | 1 861 151 | • | • | • | • | • |
| 2000 | 1 374 467 | 541 237 | 1 915 704 | • | • | • | • | • |
| 2001 | 1 389 876 | 565 253 | 1 955 129 | • | • | • | • | • |
| 2002 | 1 384 183 | 585 155 | 1 969 338 | • | • | • | • | • |
| 2003 | 1 346 012 | 591 388 | 1 937 908 | • | • | • | • | • |
| 2004 | 1 315 919 | 597 492 | 1 914 286 | • | • | • | • | • |
| 2005 | 1 304 043 | 608 574 | 1 913 495 | • | • | • | • | • |
| 2006 | 1 303 079 | 625 134 | 1 928 919 | • | • | • | • | • |
| 2007 | 1 302 480 | 655 956 | 1 959 132 | • | • | • | • | • |
| 2008 | 1 328 075 | 686 973 | 2 015 768 | 8 347 | 394 764 | 480 069 | 405 551 | 726 552 |
| 2009 | 1 324 954 | 714 428 | 2 040 154 | 8 346 | 387 453 | 487 341 | 402 790 | 754 053 |
| 2010 | 1 336 059 | 740 317 | 2 077 308 | 8 525 | 379 105 | 487 445 | 421 157 | 780 914 |
| 2011 | 1 355 586 | 779 264 | 2 136 613 | 8 555 | 387 421 | 499 825 | 440 899 | 799 761 |
| 2012 | ... | ... | 2 195 556 | 8 759 | 397 088 | 512 691 | 455 872 | 819 934 |

*) Auswertungen aus der Beschäftigungsstatistik der Bundesagentur für Arbeit; vorläufige Ergebnisse.

1) Klassifikation der Wirtschaftszweige, Ausgabe 2008 (WZ 2008) - siehe Anhang. - 2) Ohne Fälle "Ohne Angabe".

...) Aufgrund der Umstellung der Erhebungsinhalte hinsichtlich der Angaben zur Tätigkeit („Arbeitszeit“, „Ausbildung“ und „ausgeübte Tätigkeit (Beruf)“ ist ein statistischer Nachweis für Stichtage nach dem 30.06.2011 derzeit nicht sinnvoll

2a. Sozialversicherungspflichtig Beschäftigte*) am **Wohnort** in Bayern seit 1999 jeweils zum 30.06.
nach Vollzeit-/Teilzeitbeschäftigung, Wirtschaftsbereichen sowie nach Geschlecht

| Jahr | Vollzeit- beschäftigte | Teilzeit- beschäftigte | Insgesamt | darunter (von Spalte insgesamt) in den Wirtschaftsbereichen ¹⁾²⁾ | | | | |
|------------|---------------------------|---------------------------|-----------|---|---|---|---|---|
| | | | | Land- und Forst- wirtschaft, Fischerei (A) | Produ- zierendes Gewerbe (B-F) | Handel, Verkehr, Gastgewerbe (G-I) | Unternehmens- dienstleister (J-N) | Öffentliche u. private Dienst- leister (O-U) |
| Anzahl | | | | | | | | |
| Insgesamt | | | | | | | | |
| 1999 | 3 622 046 | 582 194 | 4 205 196 | • | • | • | • | • |
| 2000 | 3 670 578 | 617 852 | 4 289 894 | • | • | • | • | • |
| 2001 | 3 687 276 | 650 910 | 4 339 805 | • | • | • | • | • |
| 2002 | 3 662 762 | 678 521 | 4 342 782 | • | • | • | • | • |
| 2003 | 3 574 788 | 689 687 | 4 266 000 | • | • | • | • | • |
| 2004 | 3 527 506 | 696 008 | 4 225 755 | • | • | • | • | • |
| 2005 | 3 494 695 | 709 948 | 4 207 021 | • | • | • | • | • |
| 2006 | 3 514 099 | 736 496 | 4 252 399 | • | • | • | • | • |
| 2007 | 3 566 920 | 774 002 | 4 342 856 | • | • | • | • | • |
| 2008 | 3 638 080 | 809 922 | 4 450 187 | 22 241 | 1 601 498 | 986 994 | 822 601 | 1 015 662 |
| 2009 | 3 597 195 | 842 675 | 4 441 816 | 22 475 | 1 574 551 | 993 624 | 801 628 | 1 049 113 |
| 2010 | 3 631 042 | 875 159 | 4 508 224 | 23 043 | 1 549 178 | 995 978 | 860 018 | 1 079 645 |
| 2011 | 3 709 653 | 925 421 | 4 638 887 | 23 812 | 1 577 982 | 1 021 633 | 913 232 | 1 101 936 |
| 2012 | ... | ... | 4 759 492 | 24 413 | 1 611 737 | 1 048 950 | 944 699 | 1 126 717 |
| männlich | | | | | | | | |
| 1999 | 2 291 097 | 66 707 | 2 358 279 | • | • | • | • | • |
| 2000 | 2 317 402 | 76 797 | 2 394 935 | • | • | • | • | • |
| 2001 | 2 321 466 | 86 670 | 2 408 914 | • | • | • | • | • |
| 2002 | 2 299 897 | 93 658 | 2 394 328 | • | • | • | • | • |
| 2003 | 2 246 779 | 98 683 | 2 346 234 | • | • | • | • | • |
| 2004 | 2 227 702 | 99 135 | 2 328 043 | • | • | • | • | • |
| 2005 | 2 205 798 | 102 419 | 2 309 538 | • | • | • | • | • |
| 2006 | 2 226 082 | 112 545 | 2 339 677 | • | • | • | • | • |
| 2007 | 2 278 054 | 119 554 | 2 398 789 | • | • | • | • | • |
| 2008 | 2 322 648 | 123 899 | 2 447 826 | 13 935 | 1 211 125 | 513 331 | 418 138 | 290 597 |
| 2009 | 2 284 067 | 128 918 | 2 414 044 | 14 168 | 1 191 229 | 512 445 | 399 332 | 296 615 |
| 2010 | 2 305 520 | 135 587 | 2 442 192 | 14 561 | 1 173 428 | 514 701 | 439 040 | 300 257 |
| 2011 | 2 364 331 | 147 523 | 2 513 912 | 15 240 | 1 194 191 | 527 885 | 473 088 | 303 367 |
| 2012 | ... | ... | 2 575 789 | 15 660 | 1 218 147 | 542 282 | 489 960 | 307 969 |
| weiblich | | | | | | | | |
| 1999 | 1 330 949 | 515 487 | 1 846 917 | • | • | • | • | • |
| 2000 | 1 353 176 | 541 055 | 1 894 959 | • | • | • | • | • |
| 2001 | 1 365 810 | 564 240 | 1 930 891 | • | • | • | • | • |
| 2002 | 1 362 865 | 584 863 | 1 948 454 | • | • | • | • | • |
| 2003 | 1 328 009 | 591 004 | 1 919 766 | • | • | • | • | • |
| 2004 | 1 299 804 | 596 873 | 1 897 712 | • | • | • | • | • |
| 2005 | 1 288 897 | 607 529 | 1 897 483 | • | • | • | • | • |
| 2006 | 1 288 017 | 623 951 | 1 912 722 | • | • | • | • | • |
| 2007 | 1 288 866 | 654 448 | 1 944 067 | • | • | • | • | • |
| 2008 | 1 315 432 | 686 023 | 2 002 361 | 8 306 | 390 373 | 473 663 | 404 463 | 725 065 |
| 2009 | 1 313 128 | 713 757 | 2 027 772 | 8 307 | 383 322 | 481 179 | 402 296 | 752 498 |
| 2010 | 1 325 522 | 739 572 | 2 066 032 | 8 482 | 375 750 | 481 277 | 420 978 | 779 388 |
| 2011 | 1 345 322 | 777 898 | 2 124 975 | 8 572 | 383 791 | 493 748 | 440 144 | 798 569 |
| 2012 | ... | ... | 2 183 703 | 8 753 | 393 590 | 506 668 | 454 739 | 818 748 |

*) Auswertungen aus der Beschäftigungsstatistik der Bundesagentur für Arbeit; vorläufige Ergebnisse.

1) Klassifikation der Wirtschaftszweige, Ausgabe 2008 (WZ 2008) - siehe Anhang. - 2) Ohne Fälle "Ohne Angabe".

...) Aufgrund der Umstellung der Erhebungsinhalte hinsichtlich der Angaben zur Tätigkeit („Arbeitszeit“, „Ausbildung“ und „ausgeübte Tätigkeit (Beruf)“ ist ein statistischer Nachweis für Stichtage nach dem 30.06.2011 derzeit nicht sinnvoll

3. Sozialversicherungspflichtig Beschäftigte*) am Arbeitsort sowie am Wohnort in den kreisfreien Städten und

| Schl.- Nr. | Regionale Gliederung | Beschäftigte am Arbeitsort | | | | | | | | | |
|---------------|----------------------|----------------------------|---|--|---|--|---|--|---------------------------------|--------------------------------|--|
| | | insgesamt | Ver- änd. gg. Vor- jah- res- quar- tal | darunter (von Spalte insgesamt) in den Wirtschaftsbereichen ¹⁾²⁾ | | | | | und zwar (von Spalte insgesamt) | | |
| | | | | Land- und Forstwirt- schaft, Fischerei (A) | Produ- zierendes Gewerbe (B-F) | Handel, Verkehr, Gast- gewerbe (G-I) | Erbrg. v. Unter- nehmens- dienst- leistungen (J-N) | Erbrg. v. öff. u. priv. Dienst- leistungen (O-U) | weibliche Beschäf- tigte | Teilzeit- beschäf- tigte | auslän- dische Beschäf- tigte |
| | | | | | | | | | | | |
| | | | | | | | | | | | |
| Anzahl | % | Anzahl | | | | | | | | | |

Zusammenstellung nach

| | | | | | | | | | | | |
|---|-------------------------|------------------|------------|---------------|------------------|------------------|----------------|------------------|------------------|------------|----------------|
| 1 | Oberbayern | 1 798 573 | 3,2 | 6 568 | 476 565 | 407 688 | 490 098 | 416 870 | 829 340 | ... | 240 073 |
| 2 | Niederbayern | 410 538 | 2,6 | 3 373 | 173 181 | 85 282 | 53 285 | 95 361 | 181 152 | ... | 25 795 |
| 3 | Oberpfalz | 404 106 | 2,4 | 2 095 | 168 013 | 82 395 | 55 150 | 96 380 | 178 344 | ... | 21 288 |
| 4 | Oberfranken | 393 547 | 1,7 | 2 055 | 158 578 | 83 223 | 54 981 | 94 376 | 183 149 | ... | 15 063 |
| 5 | Mittelfranken | 699 636 | 2,2 | 3 273 | 234 992 | 144 671 | 152 564 | 163 556 | 321 199 | ... | 64 447 |
| 6 | Unterfranken | 478 628 | 2,1 | 3 218 | 184 563 | 109 836 | 61 725 | 118 715 | 213 088 | ... | 25 947 |
| 7 | Schwaben | 642 388 | 2,8 | 4 164 | 249 767 | 155 192 | 89 437 | 143 249 | 289 284 | ... | 58 329 |
| | Bayern... | 4 827 416 | 2,6 | 24 746 | 1 645 659 | 1 068 287 | 957 240 | 1 128 507 | 2 195 556 | ... | 450 942 |
| | Landkreise | 2 747 496 | 2,8 | 21 645 | 1 124 710 | 652 663 | 366 135 | 581 273 | 1 209 852 | ... | 216 178 |
| | Kreisfreie Städte | 2 079 920 | 2,5 | 3 101 | 520 949 | 415 624 | 591 105 | 547 234 | 985 704 | ... | 234 764 |

Regierungsbezirk

| | | | | | | | | | | | |
|--------------------------|---------------------------------|------------------|------------|--------------|----------------|----------------|----------------|----------------|----------------|------------|----------------|
| Kreisfreie Städte | | | | | | | | | | | |
| 161 | Ingolstadt, Stadt | 87 945 | 3,7 | 83 | 44 109 | 12 742 | 16 753 | 14 213 | 32 478 | ... | 7 956 |
| 162 | München, Landeshauptstadt | 733 967 | 3,4 | 509 | 125 787 | 132 263 | 290 106 | 184 991 | 353 965 | ... | 124 186 |
| 163 | Rosenheim, Stadt | 30 619 | 0,9 | 23 | 7 754 | 7 053 | 6 299 | 9 442 | 15 701 | ... | 3 256 |
| Landkreise | | | | | | | | | | | |
| 171 | Altötting | 42 411 | 2,0 | 207 | 22 142 | 6 210 | 4 800 | 9 052 | 15 901 | ... | 4 257 |
| 172 | Berchtesgadener Land | 31 484 | 2,0 | 235 | 9 599 | 8 893 | 3 385 | 9 343 | 15 447 | ... | 3 966 |
| 173 | Bad Tölz-Wolfratshausen | 33 412 | 3,2 | 338 | 11 190 | 8 544 | 4 840 | 8 444 | 16 226 | ... | 3 450 |
| 174 | Dachau | 34 321 | 5,3 | 290 | 10 171 | 9 562 | 5 068 | 9 203 | 16 483 | ... | 5 130 |
| 175 | Ebersberg | 33 034 | 1,2 | 491 | 7 781 | 12 337 | 4 844 | 7 553 | 15 214 | ... | 3 996 |
| 176 | Eichstätt | 32 404 | 2,4 | 190 | 12 189 | 6 788 | 5 625 | 7 612 | 14 352 | ... | 2 262 |
| 177 | Erding | 36 398 | 15,9 | 331 | 8 008 | 12 741 | 6 586 | 8 725 | 17 368 | ... | 4 221 |
| 178 | Freising | 73 862 | -3,3 | 319 | 16 273 | 35 604 | 10 858 | 10 807 | 32 339 | ... | 10 008 |
| 179 | Fürstenfeldbruck | 42 493 | 3,1 | 169 | 11 078 | 12 288 | 8 675 | 10 276 | 20 262 | ... | 5 026 |
| 180 | Garmisch-Partenkirchen | 24 993 | 2,2 | 129 | 4 382 | 8 336 | 2 635 | 9 511 | 13 620 | ... | 2 762 |
| 181 | Landsberg am Lech | 31 342 | 1,9 | 311 | 11 051 | 7 435 | 4 255 | 8 289 | 14 762 | ... | 2 211 |
| 182 | Miesbach | 29 970 | 2,2 | 400 | 9 819 | 9 039 | 3 926 | 6 784 | 15 263 | ... | 3 580 |
| 183 | Mühlhof a.Inn | 33 894 | 4,1 | 199 | 15 223 | 7 358 | 3 108 | 7 826 | 15 367 | ... | 2 056 |
| 184 | München | 190 322 | 3,6 | 340 | 42 039 | 47 567 | 73 799 | 26 546 | 77 847 | ... | 26 859 |
| 185 | Neuburg-Schrobenhausen | 29 052 | 2,2 | 212 | 12 224 | 6 373 | 2 729 | 7 513 | 12 380 | ... | 2 119 |
| 186 | Pfaffenhofen a.d.Ilm | 34 098 | 5,1 | 260 | 14 808 | 8 610 | 3 623 | 6 796 | 14 138 | ... | 2 661 |
| 187 | Rosenheim | 70 994 | 3,9 | 607 | 23 959 | 18 548 | 7 875 | 20 002 | 34 671 | ... | 7 250 |
| 188 | Starnberg | 41 702 | 3,1 | 190 | 12 309 | 8 364 | 9 842 | 10 997 | 19 932 | ... | 5 458 |
| 189 | Traunstein | 58 146 | 3,0 | 449 | 25 086 | 13 203 | 6 029 | 13 376 | 26 419 | ... | 4 343 |
| 190 | Weilheim-Schongau | 41 710 | 2,0 | 286 | 19 584 | 7 830 | 4 438 | 9 569 | 19 205 | ... | 3 060 |
| 1 | Reg.-Bez. Oberbayern... | 1 798 573 | 3,2 | 6 568 | 476 565 | 407 688 | 490 098 | 416 870 | 829 340 | ... | 240 073 |

Regierungsbezirk

| | | | | | | | | | | | |
|--------------------------|------------------------|--------|------|----|-------|-------|-------|--------|--------|-----|-------|
| Kreisfreie Städte | | | | | | | | | | | |
| 261 | Landshut, Stadt | 33 501 | 1,1 | 47 | 6 360 | 6 220 | 8 656 | 12 209 | 18 693 | ... | 2 800 |
| 262 | Passau, Stadt | 34 645 | 1,6 | 24 | 9 600 | 7 625 | 6 093 | 11 280 | 16 814 | ... | 2 101 |
| 263 | Straubing, Stadt | 25 989 | -0,6 | 66 | 6 871 | 7 596 | 4 052 | 7 402 | 13 122 | ... | 1 244 |

Landkreisen Bayerns am 30.06.2012 nach Wirtschaftsbereichen, Geschlecht, Teilzeitbeschäftigung und Staatsangehörigkeit

| Beschäftigte am Wohnort | | | | | | | | | | Pendler-saldo ³⁾ | Schl.-Nr. |
|-------------------------|---|---|-------------------------------|-------------------------------------|--|---|---------------------------------|------------------------|-----------------------------|-----------------------------|-----------|
| insgesamt | Ver-änd. gg. Vor-jah-res-quar-tal | darunter (von Spalte insgesamt) in den Wirtschaftsbereichen ¹⁾²⁾ | | | | | und zwar (von Spalte insgesamt) | | | | |
| | | Land- und Forstwirt-schaft, Fischerei (A) | Produ-zierendes Gewerbe (B-F) | Handel, Verkehr, Gast-gewerbe (G-I) | Erbrg. v. Unter-nemens-dienst-leistungen (J-N) | Erbrg. v. öff. u. priv. Dienst-leistungen (O-U) | weibliche Beschäf-tigte | Teilzeit-beschäf-tigte | auslän-dische Beschäf-tigte | | |
| | | Anzahl | % | Anzahl | | | | | | | |

Regierungsbezirken

| | | | | | | | | | | | |
|------------------|------------|---------------|------------------|------------------|----------------|------------------|------------------|-----|----------------|---------------|---|
| 1 670 930 | 3,2 | 6 517 | 443 609 | 379 092 | 445 627 | 395 351 | 789 810 | ... | 231 406 | 127 643 | 1 |
| 443 413 | 2,4 | 3 306 | 184 201 | 93 123 | 62 776 | 99 926 | 192 449 | ... | 22 313 | - 32 875 | 2 |
| 409 434 | 2,1 | 2 008 | 165 373 | 84 353 | 58 083 | 99 518 | 182 137 | ... | 17 148 | - 5 328 | 3 |
| 402 228 | 1,6 | 2 005 | 158 537 | 81 737 | 61 538 | 98 069 | 186 123 | ... | 14 884 | - 8 681 | 4 |
| 659 304 | 2,5 | 3 226 | 218 227 | 140 755 | 138 544 | 157 971 | 306 373 | ... | 63 596 | 40 332 | 5 |
| 494 200 | 1,8 | 3 242 | 185 845 | 110 064 | 72 335 | 122 185 | 220 338 | ... | 24 784 | - 15 572 | 6 |
| 679 983 | 2,9 | 4 109 | 255 945 | 159 826 | 105 796 | 153 697 | 306 473 | ... | 59 632 | - 37 595 | 7 |
| 4 759 492 | 2,6 | 24 413 | 1 611 737 | 1 048 950 | 944 699 | 1 126 717 | 2 183 703 | ... | 433 763 | 67 924 | |
| 3 388 695 | 2,3 | 21 710 | 1 281 913 | 742 575 | 557 900 | 782 564 | 1 530 241 | ... | 201 025 | - 641 199 | |
| 1 370 797 | 3,2 | 2 703 | 329 824 | 306 375 | 386 799 | 344 153 | 653 462 | ... | 232 738 | 709 123 | |

Oberbayern

| | | | | | | | | | | | |
|------------------|------------|--------------|----------------|----------------|----------------|----------------|----------------|-----|----------------|----------------|----------|
| 51 395 | 4,0 | 71 | 21 292 | 10 026 | 10 370 | 9 624 | 21 806 | ... | 6 997 | 36 550 | 161 |
| 536 722 | 3,3 | 430 | 88 126 | 115 423 | 203 875 | 128 674 | 263 426 | ... | 124 949 | 197 245 | 162 |
| 22 016 | 2,5 | 31 | 6 413 | 5 602 | 4 523 | 5 426 | 10 657 | ... | 3 853 | 8 603 | 163 |
| 40 463 | 2,3 | 209 | 18 496 | 7 022 | 5 308 | 9 418 | 17 282 | ... | 2 379 | 1 948 | 171 |
| 31 438 | 2,4 | 211 | 9 459 | 8 601 | 3 566 | 9 569 | 15 366 | ... | 3 054 | 46 | 172 |
| 44 193 | 2,9 | 309 | 13 953 | 10 322 | 8 447 | 11 129 | 21 215 | ... | 3 913 | - 10 781 | 173 |
| 57 688 | 4,1 | 292 | 17 905 | 12 791 | 13 929 | 12 725 | 26 762 | ... | 6 741 | - 23 367 | 174 |
| 50 253 | 4,0 | 392 | 11 112 | 12 577 | 14 914 | 11 246 | 23 896 | ... | 4 617 | - 17 219 | 175 |
| 49 712 | 2,5 | 186 | 24 441 | 8 012 | 6 774 | 10 285 | 20 431 | ... | 2 459 | - 17 308 | 176 |
| 52 907 | 3,6 | 380 | 13 493 | 15 673 | 12 027 | 11 308 | 24 306 | ... | 3 997 | - 16 509 | 177 |
| 70 112 | 3,0 | 301 | 17 369 | 20 981 | 17 431 | 14 004 | 31 751 | ... | 8 626 | 3 750 | 178 |
| 77 230 | 3,4 | 187 | 18 217 | 18 384 | 22 519 | 17 889 | 37 076 | ... | 7 748 | - 34 737 | 179 |
| 28 602 | 2,6 | 161 | 5 949 | 8 793 | 4 106 | 9 590 | 14 452 | ... | 2 913 | - 3 609 | 180 |
| 40 518 | 3,1 | 290 | 12 985 | 8 768 | 7 996 | 10 475 | 18 972 | ... | 2 184 | - 9 176 | 181 |
| 34 033 | 3,0 | 294 | 9 303 | 9 572 | 6 548 | 8 286 | 16 846 | ... | 3 422 | - 4 063 | 182 |
| 40 923 | 2,5 | 257 | 16 606 | 8 571 | 6 117 | 9 273 | 17 972 | ... | 2 611 | - 7 029 | 183 |
| 121 101 | 4,0 | 317 | 24 803 | 27 032 | 41 514 | 27 405 | 58 560 | ... | 16 955 | 69 221 | 184 |
| 36 332 | 2,3 | 241 | 16 188 | 7 282 | 5 076 | 7 537 | 15 481 | ... | 2 204 | - 7 280 | 185 |
| 47 136 | 3,0 | 281 | 18 312 | 10 717 | 8 631 | 9 188 | 20 340 | ... | 3 065 | - 13 038 | 186 |
| 87 541 | 2,5 | 588 | 27 531 | 20 773 | 14 119 | 24 483 | 41 878 | ... | 6 327 | - 16 547 | 187 |
| 42 245 | 3,0 | 181 | 9 408 | 8 973 | 12 629 | 11 042 | 21 006 | ... | 5 198 | - 543 | 188 |
| 60 498 | 3,0 | 532 | 23 562 | 13 941 | 7 551 | 14 899 | 27 958 | ... | 3 809 | - 2 352 | 189 |
| 47 872 | 2,2 | 376 | 18 686 | 9 256 | 7 657 | 11 876 | 22 371 | ... | 3 385 | - 6 162 | 190 |
| 1 670 930 | 3,2 | 6 517 | 443 609 | 379 092 | 445 627 | 395 351 | 789 810 | ... | 231 406 | 127 643 | 1 |

Niederbayern

| | | | | | | | | | | | |
|--------|-----|----|-------|-------|-------|-------|--------|-----|-------|--------|-----|
| 23 785 | 3,9 | 65 | 6 490 | 5 370 | 5 492 | 6 367 | 11 335 | ... | 3 033 | 9 716 | 261 |
| 15 409 | 2,4 | 24 | 3 731 | 3 833 | 2 742 | 5 073 | 7 484 | ... | 1 260 | 19 236 | 262 |
| 16 052 | 2,3 | 76 | 5 274 | 4 153 | 2 608 | 3 938 | 7 379 | ... | 1 279 | 9 937 | 263 |

3. Sozialversicherungspflichtig Beschäftigte*) am Arbeitsort sowie am Wohnort in den kreisfreien Städten und

| Schl.- Nr. | Regionale Gliederung | Beschäftigte am Arbeitsort | | | | | | | | | |
|------------------------|----------------------------------|----------------------------|---|--|---|--|---|--|---------------------------------|--------------------------------|--|
| | | insgesamt | Ver- änd. gg. Vor- jah- res- quar- tal | darunter (von Spalte insgesamt) in den Wirtschaftsbereichen ¹⁾²⁾ | | | | | und zwar (von Spalte insgesamt) | | |
| | | | | Land- und Forstwirt- schaft, Fischerei (A) | Produ- zierendes Gewerbe (B-F) | Handel, Verkehr, Gast- gewerbe (G-I) | Erbrg. v. Unter- nehmens- dienst- leistungen (J-N) | Erbrg. v. öff. u. priv. Dienst- leistungen (O-U) | weibliche Beschäf- tigte | Teilzeit- beschäf- tigte | auslän- dische Beschäf- tigte |
| | | | | | | | | | | | |
| | | Anzahl | % | Anzahl | | | | | | | |
| Landkreise | | | | | | | | | | | |
| noch: Regierungsbezirk | | | | | | | | | | | |
| 271 | Deggendorf | 43 805 | 3,0 | 255 | 18 962 | 9 075 | 5 422 | 10 089 | 18 327 | ... | 2 260 |
| 272 | Freyung-Grafenau | 20 653 | 3,0 | 165 | 9 150 | 4 300 | 1 661 | 5 376 | 9 528 | ... | 657 |
| 273 | Kelheim | 34 152 | 3,1 | 356 | 15 611 | 7 056 | 3 428 | 7 696 | 14 974 | ... | 2 315 |
| 274 | Landshut | 41 171 | 5,7 | 467 | 20 069 | 8 373 | 5 735 | 6 524 | 15 751 | ... | 2 927 |
| 275 | Passau | 51 973 | 2,5 | 467 | 21 646 | 13 217 | 4 012 | 12 626 | 22 869 | ... | 3 610 |
| 276 | Regen | 23 422 | 2,0 | 198 | 11 029 | 4 418 | 2 861 | 4 915 | 10 735 | ... | 1 082 |
| 277 | Rottal-Inn | 35 174 | 3,3 | 324 | 15 170 | 7 628 | 4 131 | 7 919 | 16 616 | ... | 2 194 |
| 278 | Straubing-Bogen | 20 854 | 2,8 | 564 | 10 364 | 3 775 | 1 707 | 4 442 | 9 023 | ... | 1 364 |
| 279 | Dingolfing-Landau | 45 199 | 2,4 | 440 | 28 349 | 5 999 | 5 527 | 4 883 | 14 700 | ... | 3 241 |
| 2 | Reg.-Bez. Niederbayern... | 410 538 | 2,6 | 3 373 | 173 181 | 85 282 | 53 285 | 95 361 | 181 152 | ... | 25 795 |
| Regierungsbezirk | | | | | | | | | | | |
| Kreisfreie Städte | | | | | | | | | | | |
| 361 | Amberg, Stadt | 24 082 | 1,8 | 34 | 10 423 | 3 843 | 3 458 | 6 324 | 11 726 | ... | 724 |
| 362 | Regensburg, Stadt | 105 142 | 2,5 | 102 | 33 264 | 19 185 | 21 980 | 30 598 | 48 349 | ... | 7 433 |
| 363 | Weiden i.d.OPf., Stadt | 25 767 | 2,0 | 54 | 5 547 | 9 123 | 4 310 | 6 707 | 13 664 | ... | 1 085 |
| Landkreise | | | | | | | | | | | |
| 371 | Amberg-Weizbach | 25 399 | 2,8 | 163 | 11 857 | 4 963 | 1 994 | 6 421 | 10 910 | ... | 708 |
| 372 | Cham | 45 947 | 2,5 | 331 | 23 075 | 9 103 | 4 419 | 9 016 | 20 230 | ... | 2 770 |
| 373 | Neumarkt i.d.OPf. | 41 908 | 2,3 | 162 | 18 768 | 8 493 | 4 431 | 10 054 | 18 022 | ... | 1 920 |
| 374 | Neustadt a.d.Waldnaab | 26 524 | 1,8 | 220 | 14 387 | 3 343 | 1 884 | 6 662 | 10 483 | ... | 1 073 |
| 375 | Regensburg | 38 778 | 3,6 | 422 | 16 551 | 10 112 | 4 683 | 7 010 | 15 900 | ... | 2 496 |
| 376 | Schwandorf | 48 821 | 2,2 | 354 | 22 607 | 10 589 | 6 006 | 9 263 | 20 448 | ... | 2 042 |
| 377 | Tirschenreuth | 21 738 | 1,7 | 253 | 11 534 | 3 641 | 1 985 | 4 325 | 8 612 | ... | 1 037 |
| 3 | Reg.-Bez. Oberpfalz... | 404 106 | 2,4 | 2 095 | 168 013 | 82 395 | 55 150 | 96 380 | 178 344 | ... | 21 288 |
| Regierungsbezirk | | | | | | | | | | | |
| Kreisfreie Städte | | | | | | | | | | | |
| 461 | Bamberg, Stadt | 48 755 | -0,1 | 97 | 17 331 | 8 946 | 7 709 | 14 660 | 23 274 | ... | 1 971 |
| 462 | Bayreuth, Stadt | 42 778 | 1,8 | 74 | 10 261 | 8 312 | 8 099 | 15 891 | 22 212 | ... | 1 837 |
| 463 | Coburg, Stadt | 32 252 | 2,6 | 44 | 10 246 | 4 748 | 10 065 | 7 113 | 15 360 | ... | 978 |
| 464 | Hof, Stadt | 23 418 | 1,5 | 46 | 5 433 | 5 979 | 4 790 | 7 162 | 12 090 | ... | 1 491 |
| Landkreise | | | | | | | | | | | |
| 471 | Bamberg | 32 818 | 4,0 | 385 | 14 652 | 8 887 | 3 073 | 5 819 | 13 110 | ... | 1 303 |
| 472 | Bayreuth | 22 891 | 2,7 | 228 | 9 679 | 5 817 | 2 628 | 4 539 | 9 709 | ... | 767 |
| 473 | Coburg | 26 237 | 1,0 | 148 | 15 192 | 5 302 | 1 699 | 3 789 | 11 687 | ... | 827 |
| 474 | Forchheim | 26 320 | 4,3 | 277 | 10 413 | 5 680 | 3 695 | 6 246 | 12 175 | ... | 1 405 |
| 475 | Hof | 33 847 | 1,5 | 197 | 17 450 | 8 186 | 2 053 | 5 958 | 15 136 | ... | 1 222 |
| 476 | Kronach | 24 857 | 0,2 | 231 | 13 867 | 3 638 | 2 730 | 4 375 | 10 991 | ... | 607 |
| 477 | Kulmbach | 25 663 | 1,9 | 93 | 11 178 | 5 351 | 2 699 | 6 342 | 11 571 | ... | 632 |
| 478 | Lichtenfels | 27 039 | 1,5 | 122 | 10 332 | 7 331 | 2 934 | 6 320 | 13 330 | ... | 705 |
| 479 | Wunsiedel i.Fichtelgebirge | 26 672 | 0,4 | 113 | 12 544 | 5 046 | 2 807 | 6 162 | 12 504 | ... | 1 318 |
| 4 | Reg.-Bez. Oberfranken... | 393 547 | 1,7 | 2 055 | 158 578 | 83 223 | 54 981 | 94 376 | 183 149 | ... | 15 063 |
| Regierungsbezirk | | | | | | | | | | | |
| Kreisfreie Städte | | | | | | | | | | | |
| 561 | Ansbach, Stadt | 24 827 | -0,6 | 147 | 6 347 | 5 149 | 4 360 | 8 824 | 12 792 | ... | 1 311 |
| 562 | Erlangen, Stadt | 87 262 | 2,3 | 71 | 32 191 | 8 384 | 23 435 | 23 177 | 38 234 | ... | 7 756 |
| 563 | Fürth, Stadt | 40 904 | 3,2 | 144 | 12 621 | 9 999 | 8 039 | 10 101 | 19 090 | ... | 4 005 |
| 564 | Nürnberg, Stadt | 275 210 | 1,6 | 985 | 61 879 | 63 846 | 87 611 | 60 342 | 125 935 | ... | 32 854 |
| 565 | Schwabach, Stadt | 14 374 | 3,7 | 31 | 5 256 | 4 114 | 1 814 | 3 159 | 7 287 | ... | 1 319 |

Landkreisen Bayerns am 30.06.2012 nach Wirtschaftsbereichen, Geschlecht, Teilzeitbeschäftigung und Staatsangehörigkeit

| Beschäftigte am Wohnort | | | | | | | | | | Pendler- saldo ³⁾ | Schl.- Nr. |
|-------------------------|---|--|---|--|---|--|---------------------------------|--------------------------------|--|---------------------------------|---------------|
| insgesamt | Ver- änd. gg. Vor- jah- res- quar- tal | darunter (von Spalte insgesamt) in den Wirtschaftsbereichen ¹⁾²⁾ | | | | | und zwar (von Spalte insgesamt) | | | | |
| | | Land- und Forstwirt- schaft, Fischerei (A) | Produ- zierendes Gewerbe (B-F) | Handel, Verkehr, Gast- gewerbe (G-I) | Erbrg. v. Unter- nehmens- dienst- leistungen (J-N) | Erbrg. v. öff. u. priv. Dienst- leistungen (O-U) | weibliche Beschäf- tigte | Teilzeit- beschäf- tigte | auslän- dische Beschäf- tigte | | |
| | | | | | | | | | | | |
| Anzahl | % | Anzahl | | | | | | | | | |
| Niederbayern | | | | | | | | | | | |
| 43 367 | 1,6 | 275 | 18 669 | 9 142 | 5 643 | 9 631 | 18 597 | ... | 1 953 | 438 | 271 |
| 27 966 | 2,1 | 194 | 12 797 | 5 402 | 2 888 | 6 682 | 11 800 | ... | 408 | - 7 313 | 272 |
| 44 825 | 2,6 | 364 | 19 663 | 9 064 | 6 497 | 9 232 | 18 751 | ... | 2 862 | - 10 673 | 273 |
| 58 948 | 2,2 | 419 | 22 663 | 12 819 | 10 379 | 12 657 | 25 449 | ... | 3 062 | - 17 777 | 274 |
| 67 637 | 2,4 | 463 | 26 279 | 15 793 | 7 954 | 17 124 | 30 021 | ... | 1 924 | - 15 664 | 275 |
| 27 731 | 1,2 | 184 | 13 232 | 5 064 | 3 301 | 5 948 | 11 940 | ... | 535 | - 4 309 | 276 |
| 43 275 | 2,6 | 360 | 20 144 | 8 533 | 4 796 | 9 430 | 18 456 | ... | 2 218 | - 8 101 | 277 |
| 36 647 | 2,5 | 485 | 15 905 | 7 658 | 4 439 | 8 154 | 15 785 | ... | 1 174 | - 15 793 | 278 |
| 37 771 | 2,8 | 397 | 19 354 | 6 292 | 6 037 | 5 690 | 15 452 | ... | 2 605 | 7 428 | 279 |
| 443 413 | 2,4 | 3 306 | 184 201 | 93 123 | 62 776 | 99 926 | 192 449 | ... | 22 313 | - 32 875 | 2 |
| Oberpfalz | | | | | | | | | | | |
| 14 976 | 1,3 | 29 | 5 844 | 2 967 | 2 475 | 3 661 | 6 926 | ... | 810 | 9 106 | 361 |
| 51 440 | 4,0 | 82 | 13 181 | 11 202 | 10 841 | 16 128 | 24 368 | ... | 5 720 | 53 702 | 362 |
| 14 564 | 2,2 | 33 | 4 240 | 4 258 | 2 052 | 3 952 | 7 099 | ... | 805 | 11 203 | 363 |
| 39 948 | 1,7 | 171 | 17 718 | 7 419 | 4 811 | 9 827 | 17 636 | ... | 872 | - 14 549 | 371 |
| 47 771 | 1,2 | 357 | 23 978 | 8 902 | 4 664 | 9 864 | 20 636 | ... | 1 174 | - 1 824 | 372 |
| 49 669 | 2,1 | 187 | 20 308 | 10 383 | 7 004 | 11 767 | 21 492 | ... | 1 914 | - 7 761 | 373 |
| 36 098 | 1,3 | 236 | 14 566 | 7 573 | 4 208 | 9 491 | 16 269 | ... | 731 | - 9 574 | 374 |
| 72 634 | 2,4 | 389 | 27 367 | 16 184 | 11 230 | 17 460 | 32 389 | ... | 2 863 | - 33 856 | 375 |
| 55 286 | 2,1 | 285 | 25 518 | 10 477 | 7 604 | 11 397 | 23 769 | ... | 1 855 | - 6 465 | 376 |
| 27 048 | 1,2 | 239 | 12 653 | 4 988 | 3 194 | 5 971 | 11 553 | ... | 404 | - 5 310 | 377 |
| 409 434 | 2,1 | 2 008 | 165 373 | 84 353 | 58 083 | 99 518 | 182 137 | ... | 17 148 | - 5 328 | 3 |
| Oberfranken | | | | | | | | | | | |
| 23 989 | 1,8 | 103 | 6 843 | 5 242 | 4 196 | 7 602 | 11 436 | ... | 1 816 | 24 766 | 461 |
| 23 466 | 2,0 | 48 | 5 776 | 5 020 | 4 391 | 8 196 | 11 712 | ... | 1 700 | 19 312 | 462 |
| 15 098 | 3,8 | 28 | 5 064 | 2 445 | 3 783 | 3 729 | 7 193 | ... | 974 | 17 154 | 463 |
| 15 152 | 1,9 | 35 | 4 837 | 3 620 | 2 593 | 4 064 | 7 186 | ... | 1 283 | 8 266 | 464 |
| 58 639 | 1,5 | 355 | 25 057 | 12 352 | 7 879 | 12 986 | 25 954 | ... | 1 264 | - 25 821 | 471 |
| 40 957 | 2,2 | 270 | 15 277 | 8 837 | 5 452 | 11 091 | 19 018 | ... | 861 | - 18 066 | 472 |
| 35 382 | 1,1 | 168 | 15 934 | 6 144 | 6 308 | 6 762 | 16 450 | ... | 913 | - 9 145 | 473 |
| 45 806 | 2,1 | 241 | 17 943 | 8 690 | 8 284 | 10 631 | 20 529 | ... | 1 940 | - 19 486 | 474 |
| 35 272 | 1,0 | 191 | 14 744 | 7 605 | 4 309 | 8 412 | 16 651 | ... | 993 | - 1 425 | 475 |
| 27 212 | 0,7 | 185 | 13 856 | 4 184 | 3 696 | 5 246 | 12 405 | ... | 646 | - 2 355 | 476 |
| 28 288 | 1,4 | 134 | 10 841 | 6 157 | 3 873 | 7 242 | 13 302 | ... | 686 | - 2 625 | 477 |
| 26 586 | 1,8 | 152 | 10 390 | 6 378 | 3 675 | 5 960 | 12 202 | ... | 686 | 453 | 478 |
| 26 381 | 1,0 | 95 | 11 975 | 5 063 | 3 099 | 6 148 | 12 085 | ... | 1 122 | 291 | 479 |
| 402 228 | 1,6 | 2 005 | 158 537 | 81 737 | 61 538 | 98 069 | 186 123 | ... | 14 884 | - 8 681 | 4 |
| Mittelfranken | | | | | | | | | | | |
| 15 029 | 1,6 | 32 | 4 981 | 3 138 | 2 463 | 4 389 | 7 311 | ... | 1 142 | 9 798 | 561 |
| 42 364 | 2,5 | 63 | 13 846 | 5 975 | 10 422 | 12 048 | 19 184 | ... | 5 849 | 44 898 | 562 |
| 47 249 | 3,4 | 139 | 13 024 | 11 155 | 12 001 | 10 883 | 22 470 | ... | 6 316 | - 6 345 | 563 |
| 186 806 | 3,6 | 939 | 46 911 | 44 309 | 50 968 | 43 483 | 88 198 | ... | 31 947 | 88 404 | 564 |
| 14 541 | 2,9 | 26 | 4 626 | 3 595 | 3 050 | 3 225 | 6 767 | ... | 1 247 | - 167 | 565 |

3. Sozialversicherungspflichtig Beschäftigte*) am Arbeitsort sowie am Wohnort in den kreisfreien Städten und

| Schl.- Nr. | Regionale Gliederung | Beschäftigte am Arbeitsort | | | | | | | | | |
|------------------------|--|----------------------------|---|--|---|--|---|--|---------------------------------|--------------------------------|--|
| | | insgesamt | Ver- änd. gg. Vor- jah- res- quar- tal | darunter (von Spalte insgesamt) in den Wirtschaftsbereichen ¹⁾²⁾ | | | | | und zwar (von Spalte insgesamt) | | |
| | | | | Land- und Forstwirt- schaft, Fischerei (A) | Produ- zierendes Gewerbe (B-F) | Handel, Verkehr, Gast- gewerbe (G-I) | Erbrg. v. Unter- nehmens- dienst- leistungen (J-N) | Erbrg. v. öff. u. priv. Dienst- leistungen (O-U) | weibliche Beschäf- tigte | Teilzeit- beschäf- tigte | auslän- dische Beschäf- tigte |
| | | | | | | | | | | | |
| | | Anzahl | % | Anzahl | | | | | | | |
| Landkreise | | | | | | | | | | | |
| noch: Regierungsbezirk | | | | | | | | | | | |
| 571 | Ansbach | 54 144 | 2,6 | 445 | 27 255 | 10 485 | 4 245 | 11 712 | 24 230 | ... | 3 055 |
| 572 | Erlangen-Höchstadt | 42 555 | 3,9 | 176 | 22 989 | 7 916 | 4 751 | 6 721 | 18 158 | ... | 3 652 |
| 573 | Fürth | 21 841 | 1,0 | 150 | 8 454 | 5 122 | 2 789 | 5 326 | 10 872 | ... | 1 864 |
| 574 | Nürnberger Land | 48 180 | 2,1 | 134 | 20 995 | 9 961 | 5 126 | 11 940 | 22 503 | ... | 3 808 |
| 575 | Neustadt a.d.Aisch-Bad Windsheim | 28 640 | 2,6 | 560 | 11 113 | 6 273 | 3 960 | 6 733 | 13 892 | ... | 1 350 |
| 576 | Roth | 32 628 | 2,9 | 235 | 13 467 | 7 808 | 3 488 | 7 630 | 14 893 | ... | 1 846 |
| 577 | Weißenburg-Gunzenhausen | 29 071 | 3,5 | 195 | 12 425 | 5 614 | 2 946 | 7 891 | 13 313 | ... | 1 627 |
| 5 | Reg.-Bez. Mittelfranken... | 699 636 | 2,2 | 3 273 | 234 992 | 144 671 | 152 564 | 163 556 | 321 199 | ... | 64 447 |
| Regierungsbezirk | | | | | | | | | | | |
| Kreisfreie Städte | | | | | | | | | | | |
| 661 | Aschaffenburg, Stadt | 45 956 | 1,6 | • | • | 15 323 | 8 200 | 10 147 | 20 513 | ... | 4 046 |
| 662 | Schweinfurt, Stadt | 52 123 | 1,7 | • | • | 8 011 | 6 130 | 10 818 | 18 945 | ... | 2 192 |
| 663 | Würzburg, Stadt | 80 178 | 1,5 | 139 | 12 972 | 17 652 | 16 835 | 32 272 | 42 018 | ... | 3 994 |
| Landkreise | | | | | | | | | | | |
| 671 | Aschaffenburg | 47 557 | 2,0 | 374 | 21 153 | 13 967 | 5 416 | 6 647 | 19 679 | ... | 4 322 |
| 672 | Bad Kissingen | 31 053 | 1,3 | 267 | 9 900 | 6 433 | 3 042 | 11 411 | 15 461 | ... | 806 |
| 673 | Rhön-Grabfeld | 29 471 | 2,1 | 210 | 13 075 | 5 480 | 2 538 | 8 168 | 13 652 | ... | 576 |
| 674 | Haßberge | 24 353 | 1,7 | 179 | 13 024 | 4 145 | 2 151 | 4 854 | 10 288 | ... | 508 |
| 675 | Kitzingen | 28 742 | 3,8 | 712 | 11 779 | 7 468 | 2 263 | 6 519 | 12 723 | ... | 1 431 |
| 676 | Miltenberg | 38 591 | 2,6 | 212 | 19 296 | 7 573 | 4 610 | 6 899 | 16 895 | ... | 3 127 |
| 677 | Main-Spessart | 43 896 | 2,6 | 344 | 25 399 | 6 901 | 3 117 | 8 134 | 17 615 | ... | 2 338 |
| 678 | Schweinfurt | 22 072 | 2,6 | 352 | 6 959 | 6 662 | 2 495 | 5 604 | 9 725 | ... | 921 |
| 679 | Würzburg | 34 636 | 3,2 | 357 | 11 875 | 10 221 | 4 928 | 7 242 | 15 574 | ... | 1 686 |
| 6 | Reg.-Bez. Unterfranken... | 478 628 | 2,1 | 3 218 | 184 563 | 109 836 | 61 725 | 118 715 | 213 088 | ... | 25 947 |
| Regierungsbezirk | | | | | | | | | | | |
| Kreisfreie Städte | | | | | | | | | | | |
| 761 | Augsburg, Stadt | 130 900 | 2,5 | 154 | 34 690 | 27 907 | 27 825 | 40 255 | 63 651 | ... | 13 929 |
| 762 | Kaufbeuren, Stadt | 15 903 | 2,7 | 17 | 4 212 | 3 189 | 2 337 | 6 100 | 8 929 | ... | 1 076 |
| 763 | Kempten (Allgäu), Stadt | 34 988 | 2,1 | 59 | 7 228 | 12 066 | 7 177 | 8 458 | 17 975 | ... | 2 618 |
| 764 | Memmingen, Stadt | 28 435 | 3,8 | 79 | 11 436 | 6 349 | 4 972 | 5 589 | 12 887 | ... | 2 602 |
| Landkreise | | | | | | | | | | | |
| 771 | Aichach-Friedberg | 31 191 | 3,5 | 425 | 12 061 | 9 153 | 3 692 | 5 859 | 14 686 | ... | 3 058 |
| 772 | Augsburg | 63 102 | 6,6 | 443 | 25 016 | 18 368 | 8 631 | 10 617 | 27 165 | ... | 6 185 |
| 773 | Dillingen a.d.Donau | 28 582 | 2,4 | 426 | 12 816 | 6 249 | 2 753 | 6 338 | 13 362 | ... | 1 910 |
| 774 | Günzburg | 44 803 | 2,0 | 210 | 18 491 | 8 705 | 4 777 | 12 352 | 19 815 | ... | 4 087 |
| 775 | Neu-Ulm | 56 645 | 3,0 | 252 | 25 295 | 16 141 | 6 010 | 8 943 | 22 451 | ... | 6 221 |
| 776 | Lindau (Bodensee) | 27 922 | 3,1 | 208 | 13 037 | 5 669 | 3 456 | 5 528 | 12 570 | ... | 3 428 |
| 777 | Ostallgäu | 41 627 | 4,5 | 278 | 20 206 | 9 531 | 3 122 | 8 488 | 17 236 | ... | 3 530 |
| 778 | Unterallgäu | 41 203 | -0,3 | 473 | 21 571 | 8 350 | 3 156 | 7 651 | 16 321 | ... | 2 736 |
| 779 | Donau-Ries | 53 727 | 1,3 | 589 | 26 341 | 11 114 | 6 885 | 8 677 | 22 029 | ... | 3 254 |
| 780 | Oberallgäu | 43 360 | 2,3 | 551 | 17 367 | 12 401 | 4 644 | 8 394 | 20 207 | ... | 3 695 |
| 7 | Reg.-Bez. Schwaben... | 642 388 | 2,8 | 4 164 | 249 767 | 155 192 | 89 437 | 143 249 | 289 284 | ... | 58 329 |
| | Bayern... | 4 827 416 | 2,6 | 24 746 | 1 645 659 | 1 068 287 | 957 240 | 1 128 507 | 2 195 556 | ... | 450 942 |

*) Auswertungen aus der Beschäftigungsstatistik der Bundesagentur für Arbeit; vorläufige Ergebnisse

1) Klassifikation der Wirtschaftszweige, Ausgabe 2008 (WZ 2008) - siehe Anhang. - 2) Ohne Fälle "Ohne Angabe".

...) Aufgrund der Umstellung der Erhebungsinhalte hinsichtlich der Angaben zur Tätigkeit („Arbeitszeit“, „Ausbildung“ und „ausgeübte Tätigkeit (Beruf)“ ist ein statistischer Nachweis für Stichtage nach dem 30.06.2011 derzeit nicht sinnvoll

Landkreisen Bayerns am 30.06.2012 nach Wirtschaftsbereichen, Geschlecht, Teilzeitbeschäftigung und Staatsangehörigkeit

| Beschäftigte am Wohnort | | | | | | | | | | Pendler-saldo ³⁾ | Schl.-Nr. |
|-------------------------|---|---|-------------------------------|-------------------------------------|--|---|---------------------------------|------------------------|-----------------------------|-----------------------------|-----------|
| insgesamt | Ver-änd. gg. Vor-jah-res-quar-tal | darunter (von Spalte insgesamt) in den Wirtschaftsbereichen ¹⁾²⁾ | | | | | und zwar (von Spalte insgesamt) | | | | |
| | | Land- und Forstwirt-schaft, Fischerei (A) | Produ-zierendes Gewerbe (B-F) | Handel, Verkehr, Gast-gewerbe (G-I) | Erbrg. v. Unter-nemens-dienst-leistungen (J-N) | Erbrg. v. öff. u. priv. Dienst-leistungen (O-U) | weibliche Beschäf-tigte | Teilzeit-beschäf-tigte | auslän-dische Beschäf-tigte | | |
| | | | | | | | | | | | |
| | | | | | | | | | | | |
| Anzahl | % | Anzahl | | | | | | | | | |
| Mittelfranken | | | | | | | | | | | |
| 71 189 | 2,2 | 507 | 31 207 | 14 127 | 8 207 | 17 046 | 32 067 | ... | 3 198 | - 17 045 | 571 |
| 53 222 | 1,7 | 170 | 21 051 | 9 388 | 10 495 | 12 083 | 24 022 | ... | 2 999 | - 10 667 | 572 |
| 44 296 | 1,8 | 143 | 13 671 | 10 253 | 10 081 | 10 126 | 21 229 | ... | 2 070 | - 22 455 | 573 |
| 63 131 | 1,7 | 172 | 22 025 | 13 190 | 12 122 | 15 561 | 29 982 | ... | 3 680 | - 14 951 | 574 |
| 38 534 | 2,1 | 539 | 15 120 | 8 167 | 5 871 | 8 815 | 17 439 | ... | 1 469 | - 9 894 | 575 |
| 47 956 | 1,5 | 255 | 17 123 | 10 751 | 8 363 | 11 437 | 22 202 | ... | 1 811 | - 15 328 | 576 |
| 34 987 | 2,2 | 241 | 14 642 | 6 707 | 4 501 | 8 875 | 15 502 | ... | 1 868 | - 5 916 | 577 |
| 659 304 | 2,5 | 3 226 | 218 227 | 140 755 | 138 544 | 157 971 | 306 373 | ... | 63 596 | 40 332 | 5 |
| Unterfranken | | | | | | | | | | | |
| 25 216 | 2,2 | 44 | 7 889 | 7 160 | 4 896 | 5 197 | 11 454 | ... | 2 924 | 20 740 | 661 |
| 18 069 | 2,5 | 37 | 6 828 | 3 988 | 2 773 | 4 418 | 7 723 | ... | 1 879 | 34 054 | 662 |
| 43 608 | 3,1 | 84 | 7 950 | 10 213 | 8 749 | 16 491 | 21 655 | ... | 3 602 | 36 570 | 663 |
| 66 421 | 2,1 | 316 | 24 299 | 17 292 | 12 122 | 12 326 | 28 991 | ... | 4 017 | - 18 864 | 671 |
| 37 895 | 1,4 | 244 | 14 009 | 7 685 | 4 465 | 11 457 | 16 820 | ... | 814 | - 6 842 | 672 |
| 30 481 | 1,5 | 235 | 13 370 | 5 623 | 2 903 | 8 327 | 13 524 | ... | 540 | - 1 010 | 673 |
| 33 155 | 1,3 | 230 | 16 472 | 5 811 | 3 820 | 6 786 | 13 928 | ... | 575 | - 8 802 | 674 |
| 33 773 | 2,5 | 635 | 12 271 | 8 457 | 4 301 | 8 075 | 15 085 | ... | 1 479 | - 5 031 | 675 |
| 49 182 | 1,4 | 280 | 22 365 | 10 401 | 7 269 | 8 836 | 20 928 | ... | 3 742 | - 10 591 | 676 |
| 50 853 | 1,5 | 381 | 24 414 | 9 232 | 5 703 | 11 094 | 22 111 | ... | 2 172 | - 6 957 | 677 |
| 45 139 | 1,6 | 359 | 18 973 | 9 494 | 5 441 | 10 837 | 19 599 | ... | 1 102 | - 23 067 | 678 |
| 60 408 | 1,5 | 397 | 17 005 | 14 708 | 9 893 | 18 341 | 28 520 | ... | 1 938 | - 25 772 | 679 |
| 494 200 | 1,8 | 3 242 | 185 845 | 110 064 | 72 335 | 122 185 | 220 338 | ... | 24 784 | - 15 572 | 6 |
| Schwaben | | | | | | | | | | | |
| 98 896 | 4,6 | 147 | 26 621 | 24 525 | 22 352 | 25 195 | 45 519 | ... | 16 552 | 32 004 | 761 |
| 15 173 | 2,1 | 29 | 5 539 | 3 255 | 2 336 | 3 986 | 6 978 | ... | 1 507 | 730 | 762 |
| 23 690 | 2,4 | 54 | 7 816 | 6 457 | 4 221 | 5 133 | 11 019 | ... | 2 979 | 11 298 | 763 |
| 16 092 | 2,4 | 54 | 6 682 | 3 444 | 2 627 | 3 271 | 7 177 | ... | 2 315 | 12 343 | 764 |
| 48 847 | 2,9 | 458 | 16 826 | 11 843 | 9 097 | 10 614 | 21 924 | ... | 2 439 | - 17 656 | 771 |
| 91 276 | 2,8 | 450 | 31 793 | 21 316 | 15 560 | 22 119 | 41 585 | ... | 5 624 | - 28 174 | 772 |
| 37 377 | 2,4 | 343 | 17 290 | 7 380 | 4 383 | 7 915 | 16 344 | ... | 2 123 | - 8 795 | 773 |
| 47 922 | 2,3 | 261 | 19 711 | 9 457 | 5 856 | 12 510 | 21 088 | ... | 4 319 | - 3 119 | 774 |
| 65 610 | 2,5 | 256 | 25 544 | 17 410 | 9 578 | 12 798 | 28 802 | ... | 6 917 | - 8 965 | 775 |
| 28 079 | 3,2 | 222 | 11 731 | 5 943 | 4 038 | 6 085 | 13 318 | ... | 3 072 | - 157 | 776 |
| 49 473 | 2,8 | 314 | 20 001 | 11 388 | 5 995 | 11 743 | 22 463 | ... | 3 090 | - 7 846 | 777 |
| 51 726 | 2,9 | 458 | 23 331 | 10 942 | 6 193 | 10 752 | 22 339 | ... | 2 585 | - 10 523 | 778 |
| 51 110 | 2,5 | 554 | 24 118 | 10 435 | 6 480 | 9 444 | 21 809 | ... | 2 843 | 2 617 | 779 |
| 54 712 | 2,2 | 509 | 18 942 | 16 031 | 7 080 | 12 132 | 26 108 | ... | 3 267 | - 11 352 | 780 |
| 679 983 | 2,9 | 4 109 | 255 945 | 159 826 | 105 796 | 153 697 | 306 473 | ... | 59 632 | - 37 595 | 7 |
| 4 759 492 | 2,6 | 24 413 | 1 611 737 | 1 048 950 | 944 699 | 1 126 717 | 2 183 703 | ... | 433 763 | 67 924 | |

3) Pendlersaldo = Beschäftigte am Arbeitsort abzüglich Beschäftigte am Wohnort. Positive Differenz = "Einpendlerüberschuss", negative Differenz = "Auspendlerüberschuss".

4. Sozialversicherungspflichtig Beschäftigte*) am Arbeitsort in Bayern am 30.6.2012 nach Wirtschaftsabschnitten und ausgewählten Wirtschaftsabteilungen, nach Vollzeit- und Teilzeitbeschäftigten, Auszubildenden, Deutschen und Ausländern sowie nach Geschlecht

| WZ 2008 ¹⁾ | Wirtschaftsgliederung | Insgesamt ²⁾ | und zwar | | | | | |
|-------------------------------|--|-------------------------|---------------------------|---------------------------|--------------------|-----------|-------------------------|--|
| | | | Vollzeit- beschäftigte | Teilzeit- beschäftigte | Auszu- bildende | Deutsche | Ausländer ³⁾ | |
| Insgesamt | | | | | | | | |
| A | Land- und Forstwirtschaft, Fischerei | 24 746 | ... | ... | 2 356 | 19 342 | 5 381 | |
| B-F | Produzierendes Gewerbe | 1 645 659 | ... | ... | 84 931 | 1 512 151 | 133 057 | |
| B-E | Produzierendes Gewerbe ohne Baugewerbe | 1 366 633 | ... | ... | 61 936 | 1 259 473 | 106 898 | |
| B | Bergbau u. Gewinnung v. Steinen u. Erden | 8 235 | ... | ... | 204 | 7 795 | 438 | |
| C | Verarbeitendes Gewerbe | 1 297 723 | ... | ... | 59 660 | 1 194 537 | 102 933 | |
| 10-12 | H. v. Nahrungs- u. Genussm., Getränken u. Tabakerzeugnissen | 124 561 | ... | ... | 8 743 | 112 704 | 11 813 | |
| 13-15 | H. v. Textilien, Bekleidung, Leder, Lederwaren u. Schuhen | 31 162 | ... | ... | 1 115 | 27 942 | 3 214 | |
| 16-18 | H. v. Holzwaren, Papier, Pappe u. Druckerzeugnissen | 77 903 | ... | ... | 3 377 | 71 892 | 5 993 | |
| 19 | Kokerei und Mineralölverarbeitung | 2 667 | ... | ... | 78 | 2 466 | 201 | |
| 20 | H. v. chemischen Erzeugnissen | 50 153 | ... | ... | 1 705 | 45 329 | 4 814 | |
| 21 | H. v. pharmazeutischen Erzeugnissen | 16 504 | ... | ... | 440 | 15 318 | 1 181 | |
| 22-23 | H. v. Gummi- u. Kunststoffwaren, Glas u. Glaswaren, Keramik, Verarbeitung v. Steinen u. Erden | 118 513 | ... | ... | 4 954 | 109 069 | 9 418 | |
| 24-25 | Metallerzeugung u. -bearbeitung, H. v. Metallerzeugnissen | 143 733 | ... | ... | 8 418 | 131 194 | 12 508 | |
| 26 | H. v. Datenverarbeitungsgeräten, elektronischen u. optischen Erzeugnissen | 119 449 | ... | ... | 3 688 | 109 641 | 9 784 | |
| 27 | H. v. elektrischen Ausrüstungen | 80 783 | ... | ... | 3 096 | 74 659 | 6 112 | |
| 28 | Maschinenbau | 207 314 | ... | ... | 11 479 | 196 095 | 11 191 | |
| 29-30 | Fahrzeugbau | 240 275 | ... | ... | 7 597 | 219 043 | 21 196 | |
| 31-33 | H. v. Möbeln u. sonstigen Waren, Reparatur u. Installation von Maschinen und Ausrüstungen | 84 706 | ... | ... | 4 970 | 79 185 | 5 508 | |
| D | Energieversorgung | 35 232 | ... | ... | 1 534 | 33 954 | 1 277 | |
| E | Wasserversorgung; Abwasser- und Abfallentsorgung u. Beseitigung v. Umweltverschmutzungen | 25 443 | ... | ... | 538 | 23 187 | 2 250 | |
| F | Baugewerbe | 279 026 | ... | ... | 22 995 | 252 678 | 26 159 | |
| 41-42 | Hoch- und Tiefbau | 84 319 | ... | ... | 4 746 | 77 182 | 7 098 | |
| 43 | Vorbereitende Baustellenarbeiten, Bauinstallation u. sonstiges Ausbaugewerbe | 194 707 | ... | ... | 18 249 | 175 496 | 19 061 | |
| G-U | Dienstleistungsbereiche | 3 154 034 | ... | ... | 153 111 | 2 840 383 | 312 141 | |
| G-I | Handel, Verkehr, Gastgewerbe | 1 068 287 | ... | ... | 64 591 | 935 432 | 132 195 | |
| G | Handel; Instandhaltung und Reparatur von Kraftfahrzeugen | 691 914 | ... | ... | 47 878 | 636 639 | 55 119 | |
| 45 | Handel mit Kraftfahrzeugen; Instandhaltung u. Reparatur von Kraftfahrzeugen | 107 538 | ... | ... | 14 238 | 99 969 | 7 546 | |
| 46 | Großhandel (ohne Handel mit Kraftfahrzeugen) | 221 839 | ... | ... | 8 932 | 204 853 | 16 935 | |
| 47 | Einzelhandel (ohne Handel mit Kraftfahrzeugen) | 362 537 | ... | ... | 24 708 | 331 817 | 30 638 | |
| H | Verkehr und Lagerei | 213 054 | ... | ... | 6 011 | 186 249 | 26 668 | |
| I | Gastgewerbe | 163 319 | ... | ... | 10 702 | 112 544 | 50 408 | |
| J | Information und Kommunikation | 166 201 | ... | ... | 4 939 | 152 893 | 13 257 | |
| 58-60 | Verlagswesen, audiovisuelle Medien u. Rundfunk | 49 661 | ... | ... | 1 541 | 47 100 | 2 549 | |
| 61 | Telekommunikation | 9 544 | ... | ... | 161 | 8 822 | 718 | |
| 62-63 | Erbringung von Dienstleistungen der Informationstechnologie u. Informationsdienstleistungen | 106 996 | ... | ... | 3 237 | 96 971 | 9 990 | |
| K | Finanz- und Versicherungsdienstleistungen | 185 228 | ... | ... | 8 758 | 178 700 | 6 502 | |
| 64 | Erbringung v. Finanzdienstleistungen | 114 155 | ... | ... | 5 893 | 111 181 | 2 966 | |
| 65-66 | Versicherungen u. Pensionskassen; mit Finanz- u. Versicherungsdienstleistungen verbundene Tätigkeiten | 71 073 | ... | ... | 2 865 | 67 519 | 3 536 | |
| L | Grundstücks- und Wohnungswesen | 29 069 | ... | ... | 896 | 26 958 | 2 099 | |
| M-N | Freiberufliche, wissenschaftliche u. technische Dienstleistungen; sonstige wirtschaftliche Dienstleistungen | 576 742 | ... | ... | 18 163 | 490 159 | 86 082 | |
| M | Freiberufliche, wissenschaftliche u. technische Dienstleistungen | 291 212 | ... | ... | 13 185 | 270 114 | 21 008 | |
| 69-71 | Erbringung v. freiberuflichen u. technischen Dienstleistungen | 226 881 | ... | ... | 10 304 | 211 372 | 15 444 | |
| 72 | Forschung und Entwicklung | 26 654 | ... | ... | 516 | 23 759 | 2 879 | |
| 73-75 | Werbung, Marktforschung u. sonstige freiberufliche, wissenschaftliche u. technische Tätigkeiten | 37 677 | ... | ... | 2 365 | 34 983 | 2 685 | |
| N | Erbringung v. sonstigen wirtschaftlichen Dienstleistungen | 285 530 | ... | ... | 4 978 | 220 045 | 65 074 | |
| 78.2, 78.3 | dar. Überlassung von Arbeitskräften | 121 896 | ... | ... | 454 | 95 313 | 26 382 | |
| O-Q | Öffentliche Verwaltung, Verteidigung, Sozialversicherung; Erziehung u. Unterricht; Gesundheits- u. Sozialwesen | 955 515 | ... | ... | 47 326 | 901 188 | 54 144 | |
| O | Öffentliche Verwaltung, Verteidigung, Sozialversicherung | 231 100 | ... | ... | 7 557 | 224 456 | 6 626 | |
| 84.1 | dar. Öffentliche Verwaltung | 164 669 | ... | ... | 3 912 | 159 550 | 5 104 | |
| P | Erziehung und Unterricht | 160 822 | ... | ... | 8 081 | 149 657 | 11 126 | |
| Q | Gesundheits- und Sozialwesen | 563 593 | ... | ... | 31 688 | 527 075 | 36 392 | |
| 86 | Gesundheitswesen | 351 433 | ... | ... | 23 309 | 329 410 | 21 952 | |
| 87-88 | Heime und Sozialwesen | 212 160 | ... | ... | 8 379 | 197 665 | 14 440 | |
| R-U | Kunst, Unterhaltung und Erholung; sonstige Dienstleistungen; Private Haushalte; Exterritoriale Organisationen | 172 992 | ... | ... | 8 438 | 155 053 | 17 862 | |
| R | Kunst, Unterhaltung und Erholung | 33 832 | ... | ... | 1 392 | 28 683 | 5 118 | |
| S | Erbringung v. sonstigen Dienstleistungen | 123 647 | ... | ... | 7 002 | 113 599 | 10 020 | |
| T | Private Haushalte mit Hauspersonal; Dienstleistungen u. H. v. Waren durch private Haushalte für den Eigenbedarf | 9 963 | ... | ... | 28 | 7 793 | 2 154 | |
| U | Exterritoriale Organisationen und Körperschaften | 5 550 | ... | ... | 16 | 4 978 | 570 | |
| Insgesamt ⁴⁾ | | 4 827 416 | ... | ... | 243 266 | 4 374 489 | 450 942 | |

4. Sozialversicherungspflichtig Beschäftigte*) am Arbeitsort in Bayern am 30.6.2012 nach Wirtschaftsabschnitten und ausgewählten Wirtschaftsabteilungen, nach Vollzeit- und Teilzeitbeschäftigten, Auszubildenden, Deutschen und Ausländern sowie nach Geschlecht

| WZ 2008 ¹⁾ | Wirtschaftsgliederung | Insgesamt ²⁾ | und zwar | | | | |
|----------------------------|--|-------------------------|---------------------------|---------------------------|--------------------|-----------|-------------------------|
| | | | Vollzeit- beschäftigte | Teilzeit- beschäftigte | Auszu- bildende | Deutsche | Ausländer ³⁾ |
| darunter weiblich | | | | | | | |
| A | Land- und Forstwirtschaft, Fischerei | 8 759 | ... | ... | 608 | 7 484 | 1 268 |
| B-F | Produzierendes Gewerbe | 397 088 | ... | ... | 18 915 | 369 565 | 27 453 |
| B-E | Produzierendes Gewerbe ohne Baugewerbe | 357 744 | ... | ... | 16 760 | 331 982 | 25 694 |
| B | Bergbau u. Gewinnung v. Steinen u. Erden | 1 165 | ... | ... | 52 | 1 124 | 41 |
| C | Verarbeitendes Gewerbe | 344 178 | ... | ... | 16 098 | 318 923 | 25 189 |
| 10-12 | H. v. Nahrungs- u. Genussm., Getränken u. Tabakerzeugnissen | 61 429 | ... | ... | 4 706 | 56 504 | 4 904 |
| 13-15 | H. v. Textilien, Bekleidung, Leder, Lederwaren u. Schuhen | 17 976 | ... | ... | 642 | 16 524 | 1 448 |
| 16-18 | H. v. Holzwaren, Papier, Pappe u. Druckerzeugnissen | 19 814 | ... | ... | 958 | 18 603 | 1 206 |
| 19 | Kokerei und Mineralölverarbeitung | 425 | ... | ... | 24 | 402 | 23 |
| 20 | H. v. chemischen Erzeugnissen | 12 599 | ... | ... | 534 | 11 697 | 899 |
| 21 | H. v. pharmazeutischen Erzeugnissen | 9 146 | ... | ... | 214 | 8 499 | 645 |
| 22-23 | H. v. Gummi- u. Kunststoffwaren, Glas u. Glaswaren, Keramik, Verarbeitung v. Steinen u. Erden | 31 239 | ... | ... | 1 161 | 29 055 | 2 180 |
| 24-25 | Metallerzeugung u. -bearbeitung, H. v. Metallerzeugnissen | 27 292 | ... | ... | 1 184 | 25 522 | 1 769 |
| 26 | H. v. Datenverarbeitungsgeräten, elektronischen u. optischen Erzeugnissen | 36 462 | ... | ... | 939 | 32 977 | 3 479 |
| 27 | H. v. elektrischen Ausrüstungen | 23 345 | ... | ... | 704 | 21 147 | 2 192 |
| 28 | Maschinenbau | 31 328 | ... | ... | 1 908 | 29 791 | 1 533 |
| 29-30 | Fahrzeugbau | 42 969 | ... | ... | 1 639 | 39 742 | 3 222 |
| 31-33 | H. v. Möbeln u. sonstigen Waren, Reparatur u. Installation von Maschinen und Ausrüstungen | 30 154 | ... | ... | 1 485 | 28 460 | 1 689 |
| D | Energieversorgung | 8 056 | ... | ... | 436 | 7 772 | 283 |
| E | Wasserversorgung; Abwasser- und Abfallentsorgung u. Beseitigung v. Umweltverschmutzungen | 4 345 | ... | ... | 174 | 4 163 | 181 |
| F | Baugewerbe | 39 344 | ... | ... | 2 155 | 37 583 | 1 759 |
| 41-42 | Hoch- und Tiefbau | 9 164 | ... | ... | 468 | 8 855 | 308 |
| 43 | Vorbereitende Baustellenarbeiten, Bauinstallation u. sonstiges Ausbaugewerbe | 30 180 | ... | ... | 1 687 | 28 728 | 1 451 |
| G-U | Dienstleistungsbereiche | 1 788 497 | ... | ... | 88 420 | 1 634 906 | 152 972 |
| G-I | Handel, Verkehr, Gastgewerbe | 512 691 | ... | ... | 28 205 | 458 442 | 53 997 |
| G | Handel; Instandhaltung und Reparatur von Kraftfahrzeugen | 364 465 | ... | ... | 20 436 | 337 687 | 26 709 |
| 45 | Handel mit Kraftfahrzeugen; Instandhaltung u. Reparatur von Kraftfahrzeugen | 23 259 | ... | ... | 2 139 | 22 236 | 1 020 |
| 46 | Großhandel (ohne Handel mit Kraftfahrzeugen) | 86 310 | ... | ... | 3 583 | 80 143 | 6 151 |
| 47 | Einzelhandel (ohne Handel mit Kraftfahrzeugen) | 254 896 | ... | ... | 14 714 | 235 308 | 19 538 |
| H | Verkehr und Lagerei | 54 682 | ... | ... | 1 770 | 49 860 | 4 802 |
| I | Gastgewerbe | 93 544 | ... | ... | 5 999 | 70 895 | 22 486 |
| J | Information und Kommunikation | 60 663 | ... | ... | 1 732 | 55 882 | 4 765 |
| 58-60 | Verlagswesen, audiovisuelle Medien u. Rundfunk | 25 998 | ... | ... | 878 | 24 741 | 1 253 |
| 61 | Telekommunikation | 2 424 | ... | ... | 40 | 2 162 | 260 |
| 62-63 | Erbringung von Dienstleistungen der Informationstechnologie u. Informationsdienstleistungen | 32 241 | ... | ... | 814 | 28 979 | 3 252 |
| K | Finanz- und Versicherungsdienstleistungen | 103 453 | ... | ... | 4 905 | 99 542 | 3 900 |
| 64 | Erbringung v. Finanzdienstleistungen | 65 050 | ... | ... | 3 396 | 63 168 | 1 879 |
| 65-66 | Versicherungen u. Pensionskassen; mit Finanz- u. Versicherungsdienstleistungen verbundene Tätigkeiten | 38 403 | ... | ... | 1 509 | 36 374 | 2 021 |
| L | Grundstücks- und Wohnungswesen | 14 900 | ... | ... | 521 | 13 859 | 1 034 |
| M-N | Freiberufliche, wissenschaftliche u. technische Dienstleistungen; sonstige wirtschaftliche Dienstleistungen | 276 856 | ... | ... | 11 033 | 239 657 | 37 022 |
| M | Freiberufliche, wissenschaftliche u. technische Dienstleistungen | 153 446 | ... | ... | 8 803 | 143 451 | 9 955 |
| 69-71 | Erbringung v. freiberuflichen u. technischen Dienstleistungen | 118 445 | ... | ... | 6 920 | 111 140 | 7 275 |
| 72 | Forschung und Entwicklung | 12 984 | ... | ... | 246 | 11 752 | 1 226 |
| 73-75 | Werbung, Marktforschung u. sonstige freiberufliche, wissenschaftliche u. technische Tätigkeiten | 22 017 | ... | ... | 1 637 | 20 559 | 1 454 |
| N | Erbringung v. sonstigen wirtschaftlichen Dienstleistungen | 123 410 | ... | ... | 2 230 | 96 206 | 27 067 |
| 78.2, 78.3 | dar. Überlassung von Arbeitskräften | 38 929 | ... | ... | 299 | 32 249 | 6 637 |
| O-Q | Öffentliche Verwaltung, Verteidigung, Sozialversicherung; Erziehung u. Unterricht; Gesundheits- u. Sozialwesen | 709 968 | ... | ... | 35 963 | 668 488 | 41 364 |
| O | Öffentliche Verwaltung, Verteidigung, Sozialversicherung | 136 033 | ... | ... | 4 402 | 131 389 | 4 635 |
| 84.1 | dar. Öffentliche Verwaltung | 93 938 | ... | ... | 2 309 | 90 312 | 3 619 |
| P | Erziehung und Unterricht | 116 735 | ... | ... | 4 471 | 109 494 | 7 223 |
| Q | Gesundheits- und Sozialwesen | 457 200 | ... | ... | 27 090 | 427 605 | 29 506 |
| 86 | Gesundheitswesen | 287 063 | ... | ... | 21 086 | 269 671 | 17 341 |
| 87-88 | Heime und Sozialwesen | 170 137 | ... | ... | 6 004 | 157 934 | 12 165 |
| R-U | Kunst, Unterhaltung und Erholung; sonstige Dienstleistungen; Private Haushalte; Exterritoriale Organisationen | 109 966 | ... | ... | 6 061 | 99 036 | 10 890 |
| R | Kunst, Unterhaltung und Erholung | 17 644 | ... | ... | 654 | 15 396 | 2 235 |
| S | Erbringung v. sonstigen Dienstleistungen | 81 464 | ... | ... | 5 379 | 75 019 | 6 433 |
| T | Private Haushalte mit Hauspersonal; Dienstleistungen u. H. v. Waren durch private Haushalte für den Eigenbedarf | 8 760 | ... | ... | 20 | 6 800 | 1 945 |
| U | Exterritoriale Organisationen und Körperschaften | 2 098 | ... | ... | 8 | 1 821 | 277 |
| Zusammen ⁴⁾ ... | | 2 195 556 | ... | ... | 109 095 | 2 013 014 | 181 845 |

*) Auswertungen aus der Beschäftigungsstatistik der Bundesagentur für Arbeit; vorläufige Ergebnisse.

1) Klassifikation der Wirtschaftszweige, Ausgabe 2008 (WZ 2008).

2) einschließlich Fälle "ohne Angabe".

3) ohne "Staatenlos" bzw. "Personen mit ungeklärter Staatsangehörigkeit".

4) einschließlich Fälle ohne Angabe zur Wirtschaftsgliederung.

...) Aufgrund der Umstellung der Erhebungsinhalte hinsichtlich der Angaben zur Tätigkeit („Arbeitszeit“, „Ausbildung“ und „ausgeübte Tätigkeit (Beruf)“) ist ein statistischer Nachweis für Stichtage nach dem 30.06.2011 derzeit nicht sinnvoll.

5. Sozialversicherungspflichtig Beschäftigte*) am Arbeitsort in Bayern am 30.6.2012 nach zusammengefassten Wirtschaftsabschnitten, deutschen und ausländischen Beschäftigten und Altersgruppen sowie nach Geschlecht

| Deutsche/Ausländische Beschäftigte Wirtschaftsgliederung ¹⁾ | | Ins- gesamt | Davon im Alter von ... bis unter ... Jahren | | | | | | | | | | |
|---|--|----------------|---|-----------|-----------|-----------|-----------|-----------|-----------|-----------|-----------|-----------|-----------------|
| | | | unter 20 | 20 bis 25 | 25 bis 30 | 30 bis 35 | 35 bis 40 | 40 bis 45 | 45 bis 50 | 50 bis 55 | 55 bis 60 | 60 bis 65 | 65 oder mehr |
| Insgesamt | | | | | | | | | | | | | |
| deutsche Beschäftigte | | | | | | | | | | | | | |
| A | Land- u. Forstwirtschaft, Fischerei | 19 342 | 1 873 | 2 852 | 2 455 | 1 906 | 1 516 | 2 005 | 2 260 | 2 007 | 1 419 | 887 | 162 |
| B-F | Produzierendes Gewerbe | 1 512 151 | 68 890 | 132 937 | 146 040 | 152 901 | 147 139 | 206 878 | 237 566 | 205 129 | 144 772 | 64 779 | 5 120 |
| B-E | Produzierendes Gewerbe o. Baugewerbe .. | 1 259 473 | 50 450 | 103 044 | 120 958 | 126 935 | 124 121 | 175 126 | 201 303 | 174 840 | 124 460 | 54 537 | 3 699 |
| C | Verarbeitendes Gewerbe | 1 194 537 | 48 450 | 98 994 | 116 343 | 121 728 | 118 701 | 166 097 | 189 899 | 164 022 | 116 080 | 50 805 | 3 418 |
| F | Baugewerbe | 252 678 | 18 440 | 29 893 | 25 082 | 25 966 | 23 018 | 31 752 | 36 263 | 30 289 | 20 312 | 10 242 | 1 421 |
| G-U | Dienstleistungsbereiche | 2 840 383 | 95 022 | 264 811 | 327 648 | 326 703 | 283 517 | 360 807 | 410 330 | 358 117 | 265 511 | 128 758 | 19 159 |
| G-I | Handel, Verkehr, Gastgewerbe | 935 432 | 43 556 | 102 796 | 106 363 | 101 304 | 89 804 | 120 154 | 133 366 | 111 192 | 80 047 | 39 405 | 7 445 |
| J | Information und Kommunikation | 152 893 | 1 821 | 9 925 | 18 857 | 23 257 | 19 881 | 24 700 | 23 771 | 15 761 | 10 003 | 4 336 | 581 |
| K | Finanz- u. Versicherungsdienstleistg. | 178 700 | 5 722 | 14 326 | 16 396 | 19 807 | 22 048 | 27 077 | 28 134 | 21 293 | 16 833 | 6 655 | 409 |
| L | Grundstücks- und Wohnungswesen | 26 958 | 405 | 1 572 | 2 166 | 2 471 | 2 357 | 3 595 | 4 474 | 4 124 | 3 219 | 1 921 | 654 |
| M-N | Freiberufl., wissenschaftl., techn. Dienst- leistg.; sonst. wirtschaftl. Dienstleistg. | 490 159 | 11 423 | 50 077 | 70 721 | 70 282 | 54 419 | 61 274 | 63 644 | 51 012 | 36 705 | 17 165 | 3 437 |
| O-Q | Öff. Verwaltung, Verteidigung, Sozialvers.; Erzieh. u. Unterr.; Gesundh.- u. Sozialw. ... | 901 188 | 26 951 | 72 858 | 97 794 | 95 018 | 81 697 | 105 502 | 133 701 | 132 382 | 101 109 | 49 607 | 4 569 |
| R-U | Kunst, Unterhaltung und Erholung; sonst. Dienstleistg.; Priv. Haush.; Exterr. Org. | 155 053 | 5 144 | 13 257 | 15 351 | 14 564 | 13 311 | 18 505 | 23 240 | 22 353 | 17 595 | 9 669 | 2 064 |
| Zusammen ²⁾ ... | | 4 374 489 | 166 932 | 401 650 | 476 266 | 481 561 | 432 216 | 569 740 | 650 214 | 565 302 | 411 733 | 194 432 | 24 443 |
| ausländische Beschäftigte ³⁾ | | | | | | | | | | | | | |
| A | Land- u. Forstwirtschaft, Fischerei | 5 381 | 96 | 700 | 823 | 794 | 776 | 782 | 596 | 462 | 234 | 95 | 23 |
| B-F | Produzierendes Gewerbe | 133 057 | 2 676 | 8 079 | 12 476 | 18 761 | 22 116 | 21 669 | 18 583 | 12 422 | 9 738 | 6 138 | 399 |
| B-E | Produzierendes Gewerbe o. Baugewerbe .. | 106 898 | 1 703 | 5 775 | 9 635 | 15 108 | 18 089 | 17 746 | 15 334 | 10 140 | 8 119 | 4 989 | 260 |
| C | Verarbeitendes Gewerbe | 102 933 | 1 649 | 5 569 | 9 329 | 14 627 | 17 464 | 17 132 | 14 665 | 9 682 | 7 765 | 4 811 | 240 |
| F | Baugewerbe | 26 159 | 973 | 2 304 | 2 841 | 3 653 | 4 027 | 3 923 | 3 249 | 2 282 | 1 619 | 1 149 | 139 |
| G-U | Dienstleistungsbereiche | 312 141 | 8 751 | 30 591 | 43 115 | 50 310 | 48 676 | 43 925 | 34 452 | 23 954 | 17 246 | 9 477 | 1 644 |
| G-I | Handel, Verkehr, Gastgewerbe | 132 195 | 4 520 | 14 502 | 17 747 | 21 295 | 20 998 | 19 034 | 14 285 | 9 642 | 6 186 | 3 421 | 565 |
| J | Information und Kommunikation | 13 257 | 73 | 720 | 2 489 | 3 085 | 2 559 | 1 769 | 1 106 | 734 | 450 | 228 | 44 |
| K | Finanz- u. Versicherungsdienstleistg. | 6 502 | 209 | 619 | 957 | 1 199 | 1 192 | 909 | 590 | 392 | 271 | 152 | 12 |
| L | Grundstücks- und Wohnungswesen | 2 099 | 24 | 112 | 203 | 266 | 312 | 305 | 244 | 213 | 199 | 175 | 46 |
| M-N | Freiberufl., wissenschaftl., techn. Dienst- leistg.; sonst. wirtschaftl. Dienstleistg. | 86 082 | 1 410 | 8 567 | 13 056 | 14 334 | 13 383 | 12 170 | 9 514 | 6 450 | 4 528 | 2 143 | 527 |
| O-Q | Öff. Verwaltung, Verteidigung, Sozialvers.; Erzieh. u. Unterr.; Gesundh.- u. Sozialw. ... | 54 144 | 1 881 | 4 199 | 6 479 | 7 579 | 7 731 | 7 492 | 6 705 | 4 927 | 4 358 | 2 550 | 243 |
| R-U | Kunst, Unterhaltung und Erholung; sonst. Dienstleistg.; Priv. Haush.; Exterr. Org. | 17 862 | 634 | 1 872 | 2 184 | 2 552 | 2 501 | 2 246 | 2 008 | 1 596 | 1 254 | 808 | 207 |
| Zusammen ²⁾ ... | | 450 942 | 11 709 | 39 513 | 56 426 | 69 870 | 71 572 | 66 382 | 53 636 | 36 839 | 27 219 | 15 710 | 2 066 |
| insgesamt | | | | | | | | | | | | | |
| A | Land- u. Forstwirtschaft, Fischerei | 24 746 | 1 970 | 3 553 | 3 284 | 2 704 | 2 296 | 2 789 | 2 858 | 2 469 | 1 654 | 984 | 185 |
| B-F | Produzierendes Gewerbe | 1 645 659 | 71 584 | 141 074 | 158 580 | 171 714 | 169 313 | 228 609 | 256 196 | 217 591 | 154 546 | 70 931 | 5 521 |
| B-E | Produzierendes Gewerbe o. Baugewerbe .. | 1 366 633 | 52 166 | 108 853 | 130 633 | 142 068 | 142 243 | 192 908 | 216 656 | 185 004 | 132 602 | 59 539 | 3 961 |
| C | Verarbeitendes Gewerbe | 1 297 723 | 50 112 | 104 597 | 125 712 | 136 378 | 136 196 | 183 264 | 204 583 | 173 724 | 123 868 | 55 629 | 3 660 |
| F | Baugewerbe | 279 026 | 19 418 | 32 221 | 27 947 | 29 646 | 27 070 | 35 701 | 39 540 | 32 587 | 21 944 | 11 392 | 1 560 |
| G-U | Dienstleistungsbereiche | 3 154 034 | 103 880 | 295 665 | 371 012 | 377 189 | 332 368 | 404 896 | 444 917 | 382 183 | 282 839 | 138 277 | 20 808 |
| G-I | Handel, Verkehr, Gastgewerbe | 1 068 287 | 48 139 | 117 439 | 124 206 | 122 677 | 110 872 | 139 253 | 147 709 | 120 875 | 86 264 | 42 841 | 8 012 |
| J | Information und Kommunikation | 166 201 | 1 895 | 10 654 | 21 360 | 26 348 | 22 451 | 26 474 | 24 877 | 16 498 | 10 454 | 4 565 | 625 |
| K | Finanz- u. Versicherungsdienstleistg. | 185 228 | 5 933 | 14 948 | 17 356 | 21 010 | 23 240 | 27 992 | 28 730 | 21 686 | 17 105 | 6 807 | 421 |
| L | Grundstücks- und Wohnungswesen | 29 069 | 429 | 1 686 | 2 370 | 2 737 | 2 669 | 3 905 | 4 719 | 4 339 | 3 419 | 2 096 | 700 |
| M-N | Freiberufl., wissenschaftl., techn. Dienst- leistg.; sonst. wirtschaftl. Dienstleistg. | 576 742 | 12 860 | 58 729 | 83 869 | 84 681 | 67 870 | 73 502 | 73 202 | 57 498 | 41 249 | 19 317 | 3 965 |
| O-Q | Öff. Verwaltung, Verteidigung, Sozialvers.; Erzieh. u. Unterr.; Gesundh.- u. Sozialw. ... | 955 515 | 28 841 | 77 074 | 104 304 | 102 612 | 89 443 | 113 012 | 140 421 | 137 331 | 105 493 | 52 171 | 4 813 |
| R-U | Kunst, Unterhaltung und Erholung; sonst. Dienstleistg.; Priv. Haush.; Exterr. Org. | 172 992 | 5 783 | 15 135 | 17 547 | 17 124 | 15 823 | 20 758 | 25 259 | 23 956 | 18 855 | 10 480 | 2 272 |
| Insgesamt ²⁾ ... | | 4 827 416 | 178 767 | 441 486 | 533 011 | 551 663 | 504 025 | 636 350 | 704 034 | 602 293 | 439 071 | 210 200 | 26 516 |

5. Sozialversicherungspflichtig Beschäftigte*) am Arbeitsort in Bayern am 30.6.2012 nach zusammengefassten Wirtschaftsabschnitten, deutschen und ausländischen Beschäftigten und Altersgruppen sowie nach Geschlecht

| Deutsche/Ausländische Beschäftigte Wirtschaftsgliederung ¹⁾ | | Ins- gesamt | Davon im Alter von ... bis unter ... Jahren | | | | | | | | | | |
|---|--|----------------|---|-----------|-----------|-----------|-----------|-----------|-----------|-----------|-----------|-----------|-----------------|
| | | | unter 20 | 20 bis 25 | 25 bis 30 | 30 bis 35 | 35 bis 40 | 40 bis 45 | 45 bis 50 | 50 bis 55 | 55 bis 60 | 60 bis 65 | 65 oder mehr |
| männlich | | | | | | | | | | | | | |
| deutsche Beschäftigte | | | | | | | | | | | | | |
| A | Land- u. Forstwirtschaft, Fischerei | 11 858 | 1 402 | 2 036 | 1 630 | 1 108 | 861 | 1 100 | 1 185 | 1 073 | 792 | 564 | 107 |
| B-F | Produzierendes Gewerbe | 1 142 586 | 54 217 | 100 084 | 109 567 | 116 394 | 112 377 | 154 397 | 178 363 | 154 949 | 108 984 | 49 630 | 3 624 |
| B-E | Produzierendes Gewerbe o. Baugewerbe .. | 927 491 | 37 335 | 73 085 | 87 417 | 93 636 | 93 115 | 128 485 | 148 514 | 129 825 | 92 324 | 41 197 | 2 558 |
| C | Verarbeitendes Gewerbe | 875 614 | 35 907 | 70 286 | 84 000 | 89 673 | 88 917 | 121 293 | 139 135 | 120 761 | 85 311 | 38 005 | 2 326 |
| F | Baugewerbe | 215 095 | 16 882 | 26 999 | 22 150 | 22 758 | 19 262 | 25 912 | 29 849 | 25 124 | 16 660 | 8 433 | 1 066 |
| G-U | Dienstleistungsbereiche | 1 205 477 | 38 879 | 104 962 | 135 137 | 142 865 | 125 501 | 156 598 | 171 715 | 146 226 | 111 439 | 61 012 | 11 143 |
| G-I | Handel, Verkehr, Gastgewerbe | 476 990 | 23 807 | 50 455 | 52 683 | 52 667 | 47 416 | 61 642 | 66 460 | 55 486 | 40 210 | 21 418 | 4 746 |
| J | Information und Kommunikation | 97 011 | 1 120 | 5 833 | 11 332 | 14 499 | 12 847 | 16 076 | 15 535 | 10 145 | 6 514 | • | • |
| K | Finanz- u. Versicherungsdienstleistg. | 79 158 | 2 222 | 5 464 | 6 292 | 8 094 | 9 683 | 11 799 | 13 102 | 10 062 | 8 447 | • | • |
| L | Grundstücks- und Wohnungswesen | 13 099 | 161 | 609 | 901 | 1 120 | 1 126 | 1 748 | 2 254 | 2 078 | 1 652 | 1 046 | 404 |
| M-N | Freiberufl., wissenschaftl., techn. Dienst- leistg.; sonst. wirtschaftl. Dienstleistg. | 250 502 | 5 122 | 25 109 | 36 464 | 37 289 | 28 436 | 30 555 | 31 541 | 25 271 | 19 021 | 9 618 | 2 076 |
| O-Q | Öff. Verwaltung, Verteidigung, Sozialvers.; Erzieh. u. Unterr.; Gesundh.- u. Sozialw. ... | 232 700 | 5 303 | 13 760 | 22 743 | 23 859 | 20 798 | 27 778 | 34 300 | 34 798 | 28 768 | 18 181 | 2 412 |
| R-U | Kunst, Unterhaltung und Erholung; sonst. Dienstleistg.; Priv. Haush.; Exterr. Org. | 56 017 | 1 144 | 3 732 | 4 722 | 5 337 | 5 195 | 7 000 | 8 523 | 8 386 | 6 827 | 4 171 | 980 |
| Zusammen ²⁾ ... | | 2 361 475 | 95 200 | 207 704 | 246 410 | 260 401 | 238 754 | 312 123 | 351 295 | 302 272 | 221 229 | 111 211 | 14 876 |
| ausländische Beschäftigte ³⁾ | | | | | | | | | | | | | |
| A | Land- u. Forstwirtschaft, Fischerei | 4 113 | 70 | 548 | 635 | 615 | 602 | 584 | 438 | 348 | 183 | 73 | 17 |
| B-F | Produzierendes Gewerbe | 105 604 | 2 237 | 6 548 | 9 738 | 14 744 | 17 675 | 17 150 | 15 162 | 9 980 | 7 252 | 4 784 | 334 |
| B-E | Produzierendes Gewerbe o. Baugewerbe .. | 81 204 | 1 312 | 4 381 | 7 140 | 11 436 | 13 962 | 13 467 | 12 080 | 7 813 | 5 717 | 3 689 | 207 |
| C | Verarbeitendes Gewerbe | 77 744 | 1 266 | 4 205 | 6 884 | 11 035 | 13 418 | 12 927 | 11 472 | 7 399 | 5 419 | 3 531 | 188 |
| F | Baugewerbe | 24 400 | 925 | 2 167 | 2 598 | 3 308 | 3 713 | 3 683 | 3 082 | 2 167 | 1 535 | 1 095 | 127 |
| G-U | Dienstleistungsbereiche | 159 169 | 4 077 | 15 999 | 22 875 | 26 733 | 24 833 | 22 202 | 17 370 | 11 851 | 7 723 | 4 519 | 987 |
| G-I | Handel, Verkehr, Gastgewerbe | 78 198 | 2 610 | 8 071 | 10 029 | 12 444 | 12 485 | 11 592 | 8 907 | 5 980 | 3 603 | 2 074 | 403 |
| J | Information und Kommunikation | 8 492 | 39 | 422 | 1 485 | 1 896 | 1 673 | 1 200 | 773 | 509 | 295 | • | • |
| K | Finanz- u. Versicherungsdienstleistg. | 2 602 | 71 | 263 | 362 | 440 | 449 | 408 | 256 | 173 | 111 | • | • |
| L | Grundstücks- und Wohnungswesen | 1 065 | 16 | 59 | 92 | 138 | 157 | 147 | 133 | 108 | 97 | 92 | 26 |
| M-N | Freiberufl., wissenschaftl., techn. Dienst- leistg.; sonst. wirtschaftl. Dienstleistg. | 49 060 | 838 | 5 617 | 8 130 | 8 654 | 7 352 | 6 340 | 5 002 | 3 362 | 2 306 | 1 140 | 319 |
| O-Q | Öff. Verwaltung, Verteidigung, Sozialvers.; Erzieh. u. Unterr.; Gesundh.- u. Sozialw. ... | 12 780 | 311 | 859 | 1 884 | 2 068 | 1 747 | 1 662 | 1 503 | 1 138 | 886 | 635 | 87 |
| R-U | Kunst, Unterhaltung und Erholung; sonst. Dienstleistg.; Priv. Haush.; Exterr. Org. | 6 972 | 192 | 708 | 893 | 1 093 | 970 | 853 | 796 | 581 | 425 | 350 | 111 |
| Zusammen ²⁾ ... | | 269 097 | 6 484 | 23 185 | 33 257 | 42 095 | 43 112 | 39 938 | 32 973 | 22 180 | 15 159 | 9 376 | 1 338 |
| insgesamt | | | | | | | | | | | | | |
| A | Land- u. Forstwirtschaft, Fischerei | 15 987 | 1 473 | 2 585 | 2 270 | 1 726 | 1 466 | 1 686 | 1 624 | 1 421 | 975 | 637 | 124 |
| B-F | Produzierendes Gewerbe | 1 248 571 | 56 467 | 106 678 | 119 359 | 131 185 | 130 102 | 171 602 | 193 566 | 164 963 | 116 268 | 54 421 | 3 960 |
| B-E | Produzierendes Gewerbe o. Baugewerbe .. | 1 008 889 | 38 655 | 77 488 | 94 587 | 105 092 | 107 103 | 141 981 | 160 608 | 137 656 | 98 060 | 44 892 | 2 767 |
| C | Verarbeitendes Gewerbe | 953 545 | 37 181 | 74 513 | 90 914 | 100 726 | 102 360 | 134 248 | 150 621 | 128 175 | 90 749 | 41 542 | 2 516 |
| F | Baugewerbe | 239 682 | 17 812 | 29 190 | 24 772 | 26 093 | 22 999 | 29 621 | 32 958 | 27 307 | 18 208 | 9 529 | 1 193 |
| G-U | Dienstleistungsbereiche | 1 365 537 | 43 014 | 121 108 | 158 166 | 169 717 | 150 441 | 178 894 | 189 166 | 158 144 | 119 199 | 65 555 | 12 133 |
| G-I | Handel, Verkehr, Gastgewerbe | 555 596 | 26 454 | 58 599 | 62 774 | 65 165 | 59 948 | 73 275 | 75 402 | 61 496 | 43 830 | 23 502 | 5 151 |
| J | Information und Kommunikation | 105 538 | 1 160 | 6 262 | 12 828 | 16 401 | 14 525 | 17 277 | 16 308 | 10 657 | 6 810 | 2 951 | 359 |
| K | Finanz- u. Versicherungsdienstleistg. | 81 775 | 2 295 | 5 728 | 6 656 | 8 537 | 10 132 | 12 211 | 13 360 | 10 236 | 8 558 | 3 855 | 207 |
| L | Grundstücks- und Wohnungswesen | 14 169 | 177 | 669 | 994 | 1 258 | 1 283 | 1 896 | 2 388 | 2 187 | 1 749 | 1 138 | 430 |
| M-N | Freiberufl., wissenschaftl., techn. Dienst- leistg.; sonst. wirtschaftl. Dienstleistg. | 299 886 | 5 976 | 30 778 | 44 655 | 45 987 | 35 836 | 36 931 | 36 573 | 28 657 | 21 335 | 10 763 | 2 395 |
| O-Q | Öff. Verwaltung, Verteidigung, Sozialvers.; Erzieh. u. Unterr.; Gesundh.- u. Sozialw. ... | 245 547 | 5 615 | 14 627 | 24 637 | 25 935 | 22 548 | 29 449 | 35 809 | 35 942 | 29 663 | 18 822 | 2 500 |
| R-U | Kunst, Unterhaltung und Erholung; sonst. Dienstleistg.; Priv. Haush.; Exterr. Org. | 63 026 | 1 337 | 4 445 | 5 622 | 6 434 | 6 169 | 7 855 | 9 326 | 8 969 | 7 254 | 4 524 | 1 091 |
| Insgesamt ²⁾ ... | | 2 631 860 | 101 756 | 231 083 | 279 880 | 302 665 | 282 026 | 352 212 | 384 391 | 324 553 | 236 457 | 120 618 | 16 219 |

5. Sozialversicherungspflichtig Beschäftigte*) am Arbeitsort in Bayern am 30.6.2012 nach zusammengefassten Wirtschaftsabschnitten, deutschen und ausländischen Beschäftigten und Altersgruppen sowie nach Geschlecht

| Deutsche/Ausländische Beschäftigte Wirtschaftsgliederung ¹⁾ | | Ins- gesamt | Davon im Alter von ... bis unter ... Jahren | | | | | | | | | | |
|---|--|----------------|---|-----------|-----------|-----------|-----------|-----------|-----------|-----------|-----------|-----------|-----------------|
| | | | unter 20 | 20 bis 25 | 25 bis 30 | 30 bis 35 | 35 bis 40 | 40 bis 45 | 45 bis 50 | 50 bis 55 | 55 bis 60 | 60 bis 65 | 65 oder mehr |
| weiblich | | | | | | | | | | | | | |
| deutsche Beschäftigte | | | | | | | | | | | | | |
| A | Land- u. Forstwirtschaft, Fischerei | 7 484 | 471 | 816 | 825 | 798 | 655 | 905 | 1 075 | 934 | 627 | 323 | 55 |
| B-F | Produzierendes Gewerbe | 369 565 | 14 673 | 32 853 | 36 473 | 36 507 | 34 762 | 52 481 | 59 203 | 50 180 | 35 788 | 15 149 | 1 496 |
| B-E | Produzierendes Gewerbe o. Baugewerbe .. | 331 982 | 13 115 | 29 959 | 33 541 | 33 299 | 31 006 | 46 641 | 52 789 | 45 015 | 32 136 | 13 340 | 1 141 |
| C | Verarbeitendes Gewerbe | 318 923 | 12 543 | 28 708 | 32 343 | 32 055 | 29 784 | 44 804 | 50 764 | 43 261 | 30 769 | 12 800 | 1 092 |
| F | Baugewerbe | 37 583 | 1 558 | 2 894 | 2 932 | 3 208 | 3 756 | 5 840 | 6 414 | 5 165 | 3 652 | 1 809 | 355 |
| G-U | Dienstleistungsbereiche | 1 634 906 | 56 143 | 159 849 | 192 511 | 183 838 | 158 016 | 204 209 | 238 615 | 211 891 | 154 072 | 67 746 | 8 016 |
| G-I | Handel, Verkehr, Gastgewerbe | 458 442 | 19 749 | 52 341 | 53 680 | 48 637 | 42 388 | 58 512 | 66 906 | 55 706 | 39 837 | 17 987 | 2 699 |
| J | Information und Kommunikation | 55 882 | 701 | 4 092 | 7 525 | 8 758 | 7 034 | 8 624 | 8 236 | 5 616 | 3 489 | • | • |
| K | Finanz- u. Versicherungsdienstleistg. | 99 542 | 3 500 | 8 862 | 10 104 | 11 713 | 12 365 | 15 278 | 15 032 | 11 231 | 8 386 | • | • |
| L | Grundstücks- und Wohnungswesen | 13 859 | 244 | 963 | 1 265 | 1 351 | 1 231 | 1 847 | 2 220 | 2 046 | 1 567 | 875 | 250 |
| M-N | Freiberufl., wissenschaftl., techn. Dienst- leistg.; sonst. wirtschaftl. Dienstleistg. | 239 657 | 6 301 | 24 968 | 34 257 | 32 993 | 25 983 | 30 719 | 32 103 | 25 741 | 17 684 | 7 547 | 1 361 |
| O-Q | Öff. Verwaltung, Verteidigung, Sozialvers.; Erzieh. u. Unterr.; Gesundh.- u. Sozialw. ... | 668 488 | 21 648 | 59 098 | 75 051 | 71 159 | 60 899 | 77 724 | 99 401 | 97 584 | 72 341 | 31 426 | 2 157 |
| R-U | Kunst, Unterhaltung und Erholung; sonst. Dienstleistg.; Priv. Haush.; Exterr. Org. | 99 036 | 4 000 | 9 525 | 10 629 | 9 227 | 8 116 | 11 505 | 14 717 | 13 967 | 10 768 | 5 498 | 1 084 |
| Zusammen ²⁾ ... | | 2 013 014 | 71 732 | 193 946 | 229 856 | 221 160 | 193 462 | 257 617 | 298 919 | 263 030 | 190 504 | 83 221 | 9 567 |
| ausländische Beschäftigte ³⁾ | | | | | | | | | | | | | |
| A | Land- u. Forstwirtschaft, Fischerei | 1 268 | 26 | 152 | 188 | 179 | 174 | 198 | 158 | 114 | 51 | 22 | 6 |
| B-F | Produzierendes Gewerbe | 27 453 | 439 | 1 531 | 2 738 | 4 017 | 4 441 | 4 519 | 3 421 | 2 442 | 2 486 | 1 354 | 65 |
| B-E | Produzierendes Gewerbe o. Baugewerbe .. | 25 694 | 391 | 1 394 | 2 495 | 3 672 | 4 127 | 4 279 | 3 254 | 2 327 | 2 402 | 1 300 | 53 |
| C | Verarbeitendes Gewerbe | 25 189 | 383 | 1 364 | 2 445 | 3 592 | 4 046 | 4 205 | 3 193 | 2 283 | 2 346 | 1 280 | 52 |
| F | Baugewerbe | 1 759 | 48 | 137 | 243 | 345 | 314 | 240 | 167 | 115 | 84 | 54 | 12 |
| G-U | Dienstleistungsbereiche | 152 972 | 4 674 | 14 592 | 20 240 | 23 577 | 23 843 | 21 723 | 17 082 | 12 103 | 9 523 | 4 958 | 657 |
| G-I | Handel, Verkehr, Gastgewerbe | 53 997 | 1 910 | 6 431 | 7 718 | 8 851 | 8 513 | 7 442 | 5 378 | 3 662 | 2 583 | 1 347 | 162 |
| J | Information und Kommunikation | 4 765 | 34 | 298 | 1 004 | 1 189 | 886 | 569 | 333 | 225 | 155 | • | • |
| K | Finanz- u. Versicherungsdienstleistg. | 3 900 | 138 | 356 | 595 | 759 | 743 | 501 | 334 | 219 | 160 | • | • |
| L | Grundstücks- und Wohnungswesen | 1 034 | 8 | 53 | 111 | 128 | 155 | 158 | 111 | 105 | 102 | 83 | 20 |
| M-N | Freiberufl., wissenschaftl., techn. Dienst- leistg.; sonst. wirtschaftl. Dienstleistg. | 37 022 | 572 | 2 950 | 4 926 | 5 680 | 6 031 | 5 830 | 4 512 | 3 088 | 2 222 | 1 003 | 208 |
| O-Q | Öff. Verwaltung, Verteidigung, Sozialvers.; Erzieh. u. Unterr.; Gesundh.- u. Sozialw. ... | 41 364 | 1 570 | 3 340 | 4 595 | 5 511 | 5 984 | 5 830 | 5 202 | 3 789 | 3 472 | 1 915 | 156 |
| R-U | Kunst, Unterhaltung und Erholung; sonst. Dienstleistg.; Priv. Haush.; Exterr. Org. | 10 890 | 442 | 1 164 | 1 291 | 1 459 | 1 531 | 1 393 | 1 212 | 1 015 | 829 | 458 | 96 |
| Zusammen ²⁾ ... | | 181 845 | 5 225 | 16 328 | 23 169 | 27 775 | 28 460 | 26 444 | 20 663 | 14 659 | 12 060 | 6 334 | 728 |
| insgesamt | | | | | | | | | | | | | |
| A | Land- u. Forstwirtschaft, Fischerei | 8 759 | 497 | 968 | 1 014 | 978 | 830 | 1 103 | 1 234 | 1 048 | 679 | 347 | 61 |
| B-F | Produzierendes Gewerbe | 397 088 | 15 117 | 34 396 | 39 221 | 40 529 | 39 211 | 57 007 | 62 630 | 52 628 | 38 278 | 16 510 | 1 561 |
| B-E | Produzierendes Gewerbe o. Baugewerbe .. | 357 744 | 13 511 | 31 365 | 36 046 | 36 976 | 35 140 | 50 927 | 56 048 | 47 348 | 34 542 | 14 647 | 1 194 |
| C | Verarbeitendes Gewerbe | 344 178 | 12 931 | 30 084 | 34 798 | 35 652 | 33 836 | 49 016 | 53 962 | 45 549 | 33 119 | 14 087 | 1 144 |
| F | Baugewerbe | 39 344 | 1 606 | 3 031 | 3 175 | 3 553 | 4 071 | 6 080 | 6 582 | 5 280 | 3 736 | 1 863 | 367 |
| G-U | Dienstleistungsbereiche | 1 788 497 | 60 866 | 174 557 | 212 846 | 207 472 | 181 927 | 226 002 | 255 751 | 224 039 | 163 640 | 72 722 | 8 675 |
| G-I | Handel, Verkehr, Gastgewerbe | 512 691 | 21 685 | 58 840 | 61 432 | 57 512 | 50 924 | 65 978 | 72 307 | 59 379 | 42 434 | 19 339 | 2 861 |
| J | Information und Kommunikation | 60 663 | 735 | 4 392 | 8 532 | 9 947 | 7 926 | 9 197 | 8 569 | 5 841 | 3 644 | 1 614 | 266 |
| K | Finanz- u. Versicherungsdienstleistg. | 103 453 | 3 638 | 9 220 | 10 700 | 12 473 | 13 108 | 15 781 | 15 370 | 11 450 | 8 547 | 2 952 | 214 |
| L | Grundstücks- und Wohnungswesen | 14 900 | 252 | 1 017 | 1 376 | 1 479 | 1 386 | 2 009 | 2 331 | 2 152 | 1 670 | 958 | 270 |
| M-N | Freiberufl., wissenschaftl., techn. Dienst- leistg.; sonst. wirtschaftl. Dienstleistg. | 276 856 | 6 884 | 27 951 | 39 214 | 38 694 | 32 034 | 36 571 | 36 629 | 28 841 | 19 914 | 8 554 | 1 570 |
| O-Q | Öff. Verwaltung, Verteidigung, Sozialvers.; Erzieh. u. Unterr.; Gesundh.- u. Sozialw. ... | 709 968 | 23 226 | 62 447 | 79 667 | 76 677 | 66 895 | 83 563 | 104 612 | 101 389 | 75 830 | 33 349 | 2 313 |
| R-U | Kunst, Unterhaltung und Erholung; sonst. Dienstleistg.; Priv. Haush.; Exterr. Org. | 109 966 | 4 446 | 10 690 | 11 925 | 10 690 | 9 654 | 12 903 | 15 933 | 14 987 | 11 601 | 5 956 | 1 181 |
| Insgesamt ²⁾ ... | | 2 195 556 | 77 011 | 210 403 | 253 131 | 248 998 | 221 999 | 284 138 | 319 643 | 277 740 | 202 614 | 89 582 | 10 297 |

*) Auswertungen aus der Beschäftigungsstatistik der Bundesagentur für Arbeit; vorläufige Ergebnisse.

1) Klassifikation der Wirtschaftszweige, Ausgabe 2008 (WZ 2008) - siehe Anhang.

2) Einschließlich Fälle ohne Angabe zur Wirtschaftsgliederung.

3) Ohne "Staatenlos" bzw. "Personen mit ungeklärter Staatsangehörigkeit".

6. Sozialversicherungspflichtig Beschäftigte*) am Arbeitsort in Bayern am 30.6.2012 nach zusammengefassten Wirtschaftsabschnitten, Altersgruppen, Ausländern, beruflicher Ausbildung sowie nach Geschlecht

| Wirtschaftsgliederung ¹⁾ Altersgruppen (von ... bis unter ... Jahren) Stellung im Beruf Ausländer ²⁾ | | Insgesamt ³⁾ | darunter | | | | ohne abge- schlossene Berufs- ausbildung |
|---|--|--|--------------------------------------|-----------------------------------|---|-----|---|
| | | | mit abgeschlossener Berufsausbildung | | | | |
| | | | zusammen | davon mit Abschluss an einer | | | |
| | | Berufsfach-/ Fachschule ⁴⁾ | | Fachhoch- schule ⁵⁾ | wissenschaft- lichen Hoch- schule, Uni- versität ⁶⁾ | | |
| Insgesamt | | | | | | | |
| A | Land- u. Forstwirtschaft, Fischerei | 24 746 | ... | ... | ... | ... | |
| B-F | Produzierendes Gewerbe | 1 645 659 | ... | ... | ... | ... | |
| B-E | Produzierendes Gewerbe ohne Baugewerbe | 1 366 633 | ... | ... | ... | ... | |
| C | Verarbeitendes Gewerbe | 1 297 723 | ... | ... | ... | ... | |
| F | Baugewerbe | 279 026 | ... | ... | ... | ... | |
| G-U | Dienstleistungsbereiche | 3 154 034 | ... | ... | ... | ... | |
| G-I | Handel, Verkehr, Gastgewerbe | 1 068 287 | ... | ... | ... | ... | |
| J | Information und Kommunikation | 166 201 | ... | ... | ... | ... | |
| K | Finanz- u. Versicherungsdienstleistg. | 185 228 | ... | ... | ... | ... | |
| L | Grundstücks- und Wohnungswesen | 29 069 | ... | ... | ... | ... | |
| M-N | Freiberufl., wissenschaftl., techn. Dienst- leistg.; sonst. wirtschaftl. Dienstleistg. | 576 742 | ... | ... | ... | ... | |
| O-Q | Öff. Verwaltung, Verteidigung, Sozialvers.; Erzieh. u. Unterr.; Gesundh.- u. Sozialw. | 955 515 | ... | ... | ... | ... | |
| R-U | Kunst, Unterhaltung und Erholung; sonst. Dienstleistg.; Priv. Haushalte; Exterr. Org. | 172 992 | ... | ... | ... | ... | |
| | unter 20 | 178 767 | ... | ... | ... | ... | |
| | 20 bis 25 | 441 486 | ... | ... | ... | ... | |
| | 25 bis 30 | 533 011 | ... | ... | ... | ... | |
| | 30 bis 35 | 551 663 | ... | ... | ... | ... | |
| | 35 bis 40 | 504 025 | ... | ... | ... | ... | |
| | 40 bis 45 | 636 350 | ... | ... | ... | ... | |
| | 45 bis 50 | 704 034 | ... | ... | ... | ... | |
| | 50 bis 55 | 602 293 | ... | ... | ... | ... | |
| | 55 bis 60 | 439 071 | ... | ... | ... | ... | |
| | 60 bis 65 | 210 200 | ... | ... | ... | ... | |
| | 65 oder mehr | 26 516 | ... | ... | ... | ... | |
| | Insgesamt ⁷⁾ ... | 4 827 416 | ... | ... | ... | ... | |
| | darunter Ausländer | 450 942 | ... | ... | ... | ... | |
| darunter weiblich | | | | | | | |
| A | Land- u. Forstwirtschaft, Fischerei | 8 759 | ... | ... | ... | ... | |
| B-F | Produzierendes Gewerbe | 397 088 | ... | ... | ... | ... | |
| B-E | Produzierendes Gewerbe ohne Baugewerbe | 357 744 | ... | ... | ... | ... | |
| C | Verarbeitendes Gewerbe | 344 178 | ... | ... | ... | ... | |
| F | Baugewerbe | 39 344 | ... | ... | ... | ... | |
| G-U | Dienstleistungsbereiche | 1 788 497 | ... | ... | ... | ... | |
| G-I | Handel, Verkehr, Gastgewerbe | 512 691 | ... | ... | ... | ... | |
| J | Information und Kommunikation | 60 663 | ... | ... | ... | ... | |
| K | Finanz- u. Versicherungsdienstleistg. | 103 453 | ... | ... | ... | ... | |
| L | Grundstücks- und Wohnungswesen | 14 900 | ... | ... | ... | ... | |
| M-N | Freiberufl., wissenschaftl., techn. Dienst- leistg.; sonst. wirtschaftl. Dienstleistg. | 276 856 | ... | ... | ... | ... | |
| O-Q | Öff. Verwaltung, Verteidigung, Sozialvers.; Erzieh. u. Unterr.; Gesundh.- u. Sozialw. | 709 968 | ... | ... | ... | ... | |
| R-U | Kunst, Unterhaltung und Erholung; sonst. Dienstleistg.; Priv. Haushalte; Exterr. Org. | 109 966 | ... | ... | ... | ... | |
| | unter 20 | 77 011 | ... | ... | ... | ... | |
| | 20 bis 25 | 210 403 | ... | ... | ... | ... | |
| | 25 bis 30 | 253 131 | ... | ... | ... | ... | |
| | 30 bis 35 | 248 998 | ... | ... | ... | ... | |
| | 35 bis 40 | 221 999 | ... | ... | ... | ... | |
| | 40 bis 45 | 284 138 | ... | ... | ... | ... | |
| | 45 bis 50 | 319 643 | ... | ... | ... | ... | |
| | 50 bis 55 | 277 740 | ... | ... | ... | ... | |
| | 55 bis 60 | 202 614 | ... | ... | ... | ... | |
| | 60 bis 65 | 89 582 | ... | ... | ... | ... | |
| | 65 oder mehr | 10 297 | ... | ... | ... | ... | |
| | Zusammen ⁷⁾ ... | 2 195 556 | ... | ... | ... | ... | |
| | darunter Ausländerinnen | 181 845 | ... | ... | ... | ... | |

*) Auswertungen aus der Beschäftigungsstatistik der Bundesagentur für Arbeit; vorläufige Ergebnisse

1) Klassifikation der Wirtschaftszweige, Ausgabe 2008 (WZ 2008) - siehe Anhang.

2) Ohne "Staatenlos" bzw. "Personen mit ungeklärter Staatsangehörigkeit".

3) Einschl. Fälle "mit unbekannter Ausbildung" bzw. "Angabe nicht möglich" oder "ohne Angabe".

4) Einschl. abgeschlossene Lehr- oder Anlernausbildung.

5) Einschl. Ingenieurschulen.

6) Einschl. Lehrerausbildung.

7) Einschl. Fälle "ohne Angabe".

...) Aufgrund der Umstellung der Erhebungsinhalte hinsichtlich der Angaben zur Tätigkeit („Arbeitszeit“, „Ausbildung“ und „ausgeübte Tätigkeit (Beruf)“ ist ein statistischer Nachweis für Stichtage nach dem 30.06.2011 derzeit nicht sinnvoll

7. Ausländische sozialversicherungspflichtig Beschäftigte*) am Arbeitsort in Bayern am 30.6.2012 nach zusammengefassten

| Lfd. Nr. | Wirtschaftsgliederung ¹⁾ Altersgruppen (von ... bis unter ... Jahren) | Insgesamt ²⁾ | darunter mit Staats | | | | | | | |
|-------------|--|-------------------------|---------------------|-----------------|-------------------|---------------|-----------------|---------------|---------------|-------------------------------|
| | | | EU-Mitgliedslandes | | | | | | | |
| | | | zusammen | darunter | | | | | | |
| | | | | Frank- reich | Griechen- land | Italien | Öster- reich | Rumänien | Polen | Tsche- chische Republik |
| | | | | | | | | | | Ins |
| 1 | A Land- u. Forstwirtschaft, Fischerei | 5 381 | 4 942 | 11 | 11 | 24 | 92 | 1 793 | 2 471 | 163 |
| 2 | B-F Produzierendes Gewerbe | 133 057 | 57 557 | 2 461 | 5 720 | 8 469 | 10 141 | 4 088 | 7 554 | 4 949 |
| 3 | B-E Produzierendes Gewerbe ohne Baugewerbe .. | 106 898 | 43 924 | 2 388 | 4 935 | 6 913 | 8 720 | 2 882 | 4 311 | 3 806 |
| 4 | C Verarbeitendes Gewerbe | 102 933 | 42 343 | 2 343 | 4 793 | 6 619 | 8 373 | 2 777 | 4 065 | 3 675 |
| 5 | F Baugewerbe | 26 159 | 13 633 | 73 | 785 | 1 556 | 1 421 | 1 206 | 3 243 | 1 143 |
| 6 | G-U Dienstleistungsbereiche | 312 141 | 147 874 | 4 745 | 15 550 | 23 697 | 20 341 | 15 968 | 18 429 | 8 189 |
| 7 | G-I Handel, Verkehr, Gastgewerbe | 132 195 | 64 254 | 1 447 | 7 040 | 13 400 | 7 202 | 8 096 | 6 278 | 4 110 |
| 8 | J Information und Kommunikation | 13 257 | 7 101 | 537 | 375 | 836 | 1 514 | 468 | 473 | 173 |
| 9 | K Finanz- u. Versicherungsdienstleistg. | 6 502 | 3 433 | 289 | 278 | 590 | 891 | 131 | 207 | 74 |
| 10 | L Grundstücks- und Wohnungswesen | 2 099 | 1 055 | 20 | 78 | 142 | 212 | 95 | 201 | 40 |
| 11 | M-N Freiberufl., wissenschaftl., techn. Dienst- leistg.; sonst. wirtschaftl. Dienstleistg. | 86 082 | 37 816 | 1 287 | 5 048 | 4 515 | 3 825 | 3 431 | 6 630 | 1 951 |
| 12 | O-Q Öff. Verwaltung, Verteidigung, Sozialvers.; Erzieh. u. Unterr.; Gesundh.- u. Sozialw. | 54 144 | 24 787 | 905 | 1 873 | 3 125 | 5 509 | 2 263 | 2 977 | 1 363 |
| 13 | R-U Kunst, Unterhaltung und Erholung; sonst. Dienstleistg.; Priv. Haushalte; Exterr. Org. | 17 862 | 9 428 | 260 | 858 | 1 089 | 1 188 | 1 484 | 1 663 | 478 |
| 14 | unter 20 | 11 709 | 3 304 | 40 | 530 | 900 | 378 | 260 | 451 | 139 |
| 15 | 20 bis 25 | 39 513 | 17 257 | 312 | 1 580 | 2 857 | 1 533 | 2 691 | 2 911 | 870 |
| 16 | 25 bis 30 | 56 426 | 28 269 | 1 023 | 2 290 | 3 552 | 2 869 | 4 074 | 4 509 | 1 503 |
| 17 | 30 bis 35 | 69 870 | 32 241 | 1 221 | 2 574 | 3 951 | 3 436 | 4 310 | 4 707 | 2 237 |
| 18 | 35 bis 40 | 71 572 | 32 412 | 1 248 | 3 073 | 4 421 | 3 567 | 3 878 | 4 486 | 2 484 |
| 19 | 40 bis 45 | 66 382 | 29 891 | 1 075 | 3 387 | 4 654 | 4 337 | 3 427 | 3 580 | 1 931 |
| 20 | 45 bis 50 | 53 636 | 24 177 | 854 | 2 894 | 4 033 | 4 431 | 1 460 | 2 964 | 1 636 |
| 21 | 50 bis 55 | 36 839 | 19 494 | 612 | 2 396 | 3 496 | 3 967 | 951 | 2 566 | 1 173 |
| 22 | 55 bis 60 | 27 219 | 14 583 | 484 | 1 618 | 2 669 | 3 473 | 570 | 1 669 | 889 |
| 23 | 60 bis 65 | 15 710 | 7 794 | 307 | 802 | 1 496 | 2 320 | 198 | 547 | 409 |
| 24 | 65 oder mehr | 2 066 | 1 044 | 42 | 158 | 193 | 269 | 34 | 76 | 33 |
| 25 | Insgesamt³⁾... | 450 942 | 210 466 | 7 218 | 21 302 | 32 222 | 30 580 | 21 853 | 28 466 | 13 304 |
| | | | | | | | | | | darunter |
| 26 | A Land- u. Forstwirtschaft, Fischerei | 1 268 | 1 129 | 7 | • | 8 | 43 | 391 | 553 | 20 |
| 27 | B-F Produzierendes Gewerbe | 27 453 | 12 356 | 856 | • | 1 437 | 2 022 | 1 167 | 1 522 | 894 |
| 28 | B-E Produzierendes Gewerbe ohne Baugewerbe .. | 25 694 | 11 407 | 838 | 1 410 | 1 376 | 1 828 | 1 094 | 1 223 | 843 |
| 29 | C Verarbeitendes Gewerbe | 25 189 | 11 162 | 830 | 1 394 | 1 353 | 1 763 | 1 071 | 1 189 | 827 |
| 30 | F Baugewerbe | 1 759 | 949 | 18 | • | 61 | 194 | 73 | 299 | 51 |
| 31 | G-U Dienstleistungsbereiche | 152 972 | 72 830 | 2 522 | 6 860 | 9 365 | 11 354 | 8 632 | 9 972 | 4 142 |
| 32 | G-I Handel, Verkehr, Gastgewerbe | 53 997 | 27 219 | 669 | 2 347 | 4 071 | 3 783 | 3 879 | 3 230 | 1 882 |
| 33 | J Information und Kommunikation | 4 765 | 2 590 | 221 | 121 | 299 | 555 | 184 | 242 | 65 |
| 34 | K Finanz- u. Versicherungsdienstleistg. | 3 900 | 1 989 | 165 | 143 | 316 | 505 | 107 | 146 | 56 |
| 35 | L Grundstücks- und Wohnungswesen | 1 034 | 509 | 11 | 43 | 44 | 129 | 44 | 84 | 25 |
| 36 | M-N Freiberufl., wissenschaftl., techn. Dienst- leistg.; sonst. wirtschaftl. Dienstleistg. | 37 022 | 15 949 | 609 | 2 273 | 1 817 | 1 682 | 1 817 | 2 489 | 702 |
| 37 | O-Q Öff. Verwaltung, Verteidigung, Sozialvers.; Erzieh. u. Unterr.; Gesundh.- u. Sozialw. | 41 364 | 18 782 | 697 | 1 363 | 2 167 | 3 981 | 1 864 | 2 596 | 1 095 |
| 38 | R-U Kunst, Unterhaltung und Erholung; sonst. Dienstleistg.; Priv. Haushalte; Exterr. Org. | 10 890 | 5 792 | 150 | 570 | 651 | 719 | 737 | 1 185 | 317 |
| 39 | unter 20 | 5 225 | 1 370 | 19 | 221 | 346 | 191 | 107 | 171 | 62 |
| 40 | 20 bis 25 | 16 328 | 6 841 | 143 | 570 | 1 165 | 798 | 1 016 | 974 | 266 |
| 41 | 25 bis 30 | 23 169 | 12 051 | 449 | 855 | 1 333 | 1 454 | 1 798 | 1 752 | 581 |
| 42 | 30 bis 35 | 27 775 | 13 540 | 517 | 892 | 1 373 | 1 596 | 1 982 | 2 134 | 894 |
| 43 | 35 bis 40 | 28 460 | 13 666 | 545 | 1 197 | 1 447 | 1 550 | 1 885 | 2 095 | 1 052 |
| 44 | 40 bis 45 | 26 444 | 12 316 | 552 | 1 327 | 1 527 | 1 781 | 1 682 | 1 622 | 771 |
| 45 | 45 bis 50 | 20 663 | 9 766 | 413 | 1 207 | 1 398 | 1 908 | 763 | 1 303 | 521 |
| 46 | 50 bis 55 | 14 659 | 7 580 | 297 | 952 | 1 074 | 1 609 | 508 | 1 104 | 408 |
| 47 | 55 bis 60 | 12 060 | 5 875 | 261 | 690 | 744 | 1 534 | 327 | 668 | 314 |
| 48 | 60 bis 65 | 6 334 | 2 985 | 167 | 367 | 363 | 900 | 101 | 204 | 175 |
| 49 | 65 oder mehr | 728 | 360 | 22 | 46 | 48 | 101 | 21 | 27 | 13 |
| 50 | Zusammen³⁾... | 181 845 | 86 350 | 3 385 | 8 324 | 10 818 | 13 422 | 10 190 | 12 054 | 5 057 |

*) Auswertungen aus der Beschäftigungsstatistik der Bundesagentur für Arbeit; vorläufige Ergebnisse

1) Klassifikation der Wirtschaftszweige, Ausgabe 2008 (WZ 2008).

2) Ohne "Staatenlos" bzw. "ohne Personen mit ungeklärter Staatsangehörigkeit".

3) Einschl. Fälle ohne Angabe.

Wirtschaftsabschnitten, Altersgruppen, ausgewählten Staatsangehörigkeiten sowie nach Geschlecht

| angehörigkeit eines | | | | | | | | | | | | | | | Lfd. Nr. |
|---------------------|----------|-------------------------|--------|---------|------------------|-----------------|-----------------------|-------------------|----------|-----------------|----------|-------|-------|-----------------------------------|-------------|
| Europa ohne EU | darunter | | | | Afrika gesamt | anderen Staates | | Amerika gesamt | darunter | Asien gesamt | darunter | | | Australien/ Ozeanien gesamt | |
| | Kroatien | Russische Föderation | Türkei | Ukraine | | Tunesien | Vereinigte Staaten | | | | Vietnam | Irak | China | | |
| gesamt | | | | | | | | | | | | | | | |
| 278 | 48 | 27 | 58 | 15 | 33 | • | 27 | 10 | 100 | 6 | 4 | 8 | • | 1 | |
| 61 239 | 6 310 | 2 873 | 34 653 | 1 151 | 2 226 | • | 3 581 | 2 006 | 8 257 | 1 615 | 781 | 1 004 | • | 2 | |
| 50 184 | 4 667 | 2 560 | 31 074 | 1 016 | 1 930 | 308 | 3 246 | 1 825 | 7 444 | 1 556 | 537 | 990 | 170 | 3 | |
| 48 173 | 4 432 | 2 457 | 29 964 | 989 | 1 824 | 293 | 3 148 | 1 762 | 7 277 | 1 537 | 500 | 977 | 168 | 4 | |
| 11 055 | 1 643 | 313 | 3 579 | 135 | 296 | • | 335 | 181 | 813 | 59 | 244 | 14 | • | 5 | |
| 111 379 | 15 736 | 7 717 | 48 952 | 4 895 | 10 155 | 1 219 | 10 425 | 4 669 | 31 582 | 3 967 | 4 906 | 3 536 | 726 | 6 | |
| 45 738 | 5 656 | 2 414 | 21 885 | 1 491 | 3 958 | 586 | 3 361 | 1 385 | 14 714 | 2 711 | 1 987 | 1 640 | 170 | 7 | |
| 2 949 | 474 | 499 | 794 | 358 | 379 | 69 | 943 | 554 | 1 793 | 66 | 53 | 369 | 92 | 8 | |
| 2 221 | 497 | 175 | 768 | 123 | 61 | 4 | 382 | 226 | 374 | 30 | 6 | 113 | 31 | 9 | |
| 851 | 216 | 52 | 190 | 26 | 30 | 8 | 54 | 30 | 104 | 8 | 13 | 4 | 5 | 10 | |
| 32 451 | 2 844 | 2 611 | 15 916 | 1 414 | 3 955 | 382 | 2 616 | 1 113 | 9 057 | 649 | 2 387 | 864 | 187 | 11 | |
| 21 728 | 5 189 | 1 551 | 7 063 | 1 168 | 1 314 | 109 | 2 324 | 1 005 | 3 795 | 223 | 223 | 464 | 196 | 12 | |
| 5 441 | 860 | 415 | 2 336 | 315 | 458 | 61 | 745 | 356 | 1 745 | 280 | 237 | 82 | 45 | 13 | |
| 7 203 | 410 | 120 | 4 545 | 149 | 196 | 9 | 171 | 56 | 825 | 129 | 205 | 21 | 10 | 14 | |
| 17 378 | 1 280 | 511 | 10 581 | 523 | 818 | 80 | 744 | 246 | 3 255 | 361 | 939 | 272 | 61 | 15 | |
| 18 493 | 2 090 | 1 298 | 8 611 | 968 | 1 608 | 284 | 1 673 | 592 | 6 240 | 432 | 1 115 | 1 164 | 143 | 16 | |
| 25 775 | 3 351 | 1 940 | 11 630 | 1 186 | 2 254 | 365 | 2 123 | 628 | 7 307 | 431 | 1 007 | 1 403 | 170 | 17 | |
| 28 690 | 3 798 | 1 998 | 13 170 | 998 | 2 154 | 283 | 1 963 | 711 | 6 214 | 455 | 985 | 689 | 139 | 18 | |
| 25 859 | 3 011 | 1 666 | 12 808 | 766 | 2 203 | 221 | 2 267 | 1 143 | 6 024 | 1 304 | 817 | 424 | 138 | 19 | |
| 20 770 | 2 146 | 1 285 | 11 809 | 572 | 1 809 | 146 | 2 126 | 1 250 | 4 660 | 1 255 | 379 | 283 | 94 | 20 | |
| 11 679 | 1 616 | 1 027 | 5 350 | 493 | 851 | 85 | 1 510 | 1 004 | 3 223 | 836 | 181 | 161 | 82 | 21 | |
| 9 770 | 2 228 | 552 | 3 603 | 267 | 322 | 48 | 920 | 669 | 1 569 | 329 | 52 | 103 | 55 | 22 | |
| 6 703 | 1 994 | 191 | 1 513 | 122 | 180 | 49 | 456 | 320 | 551 | 54 | 13 | 26 | 26 | 23 | |
| 802 | 175 | 37 | 197 | 19 | 22 | 5 | 88 | 70 | 104 | 5 | 9 | 4 | 6 | 24 | |
| 173 122 | 22 099 | 10 625 | 83 817 | 6 063 | 12 417 | 1 575 | 14 041 | 6 689 | 39 972 | 5 591 | 5 702 | 4 550 | 924 | 25 | |
| weiblich | | | | | | | | | | | | | | | |
| 79 | 12 | 12 | 20 | 6 | 5 | - | 11 | 4 | 44 | • | - | 3 | - | 26 | |
| 11 329 | 1 593 | 929 | 5 690 | 467 | 275 | 25 | 958 | 394 | 2 490 | • | 46 | 487 | 45 | 27 | |
| 10 671 | 1 461 | 889 | 5 507 | 428 | 262 | • | 903 | 375 | 2 407 | 495 | 42 | 478 | • | 28 | |
| 10 469 | 1 420 | 871 | 5 413 | 418 | 257 | • | 881 | 370 | 2 376 | 490 | 40 | 470 | • | 29 | |
| 658 | 132 | 40 | 183 | 39 | 13 | • | 55 | 19 | 83 | • | 4 | 9 | • | 30 | |
| 57 936 | 9 861 | 4 750 | 22 515 | 3 129 | 3 473 | 247 | 5 275 | 1 767 | 13 151 | 2 012 | 573 | 1 545 | 307 | 31 | |
| 18 564 | 2 759 | 1 263 | 7 744 | 890 | 952 | 87 | 1 565 | 403 | 5 638 | 1 193 | 206 | 612 | 59 | 32 | |
| 1 227 | 237 | 251 | 259 | 164 | 67 | 8 | 327 | 171 | 527 | 22 | 5 | 164 | 27 | 33 | |
| 1 480 | 379 | 134 | 453 | 96 | 23 | • | 183 | 86 | 214 | 21 | • | • | • | 34 | |
| 417 | 114 | 25 | 81 | 22 | 11 | • | 33 | 16 | 62 | 6 | • | • | • | 35 | |
| 15 105 | 1 477 | 1 537 | 6 747 | 812 | 1 413 | 87 | 1 197 | 350 | 3 300 | 398 | 174 | 422 | 58 | 36 | |
| 17 614 | 4 343 | 1 232 | 5 735 | 932 | 840 | 42 | 1 595 | 608 | 2 408 | 159 | 125 | 228 | 125 | 37 | |
| 3 529 | 552 | 308 | 1 496 | 213 | 167 | 20 | 375 | 133 | 1 002 | 213 | 60 | 49 | 25 | 38 | |
| 3 353 | 200 | 51 | 2 085 | 79 | 85 | • | 70 | 20 | 341 | 50 | 80 | 10 | 6 | 39 | |
| 7 644 | 661 | 268 | 4 433 | 275 | 348 | 28 | 355 | 111 | 1 110 | 176 | 132 | 119 | 30 | 40 | |
| 7 551 | 1 025 | 811 | 2 871 | 607 | 544 | 47 | 832 | 279 | 2 131 | 213 | 82 | 526 | 60 | 41 | |
| 9 753 | 1 626 | 1 181 | 3 293 | 810 | 669 | 42 | 1 022 | 228 | 2 724 | 258 | 67 | 604 | 67 | 42 | |
| 10 587 | 1 860 | 1 044 | 4 104 | 610 | 675 | 32 | 1 004 | 276 | 2 478 | 271 | 66 | 318 | 50 | 43 | |
| 9 862 | 1 507 | 795 | 4 493 | 426 | 635 | 29 | 1 030 | 348 | 2 547 | 642 | 83 | 199 | 54 | 44 | |
| 7 474 | 1 125 | 700 | 3 329 | 325 | 452 | 29 | 876 | 363 | 2 066 | 466 | 61 | 144 | 29 | 45 | |
| 4 987 | 947 | 502 | 1 745 | 270 | 222 | 30 | 518 | 234 | 1 329 | 277 | 39 | 63 | 23 | 46 | |
| 5 044 | 1 505 | 251 | 1 253 | 137 | 89 | 23 | 319 | 166 | 715 | 140 | 10 | 42 | 18 | 47 | |
| 2 894 | 944 | 77 | 622 | 56 | • | 7 | 189 | 119 | 221 | • | • | 6 | • | 48 | |
| 298 | 70 | 14 | 66 | 8 | • | • | 32 | 22 | 34 | • | • | 4 | • | 49 | |
| 69 447 | 11 470 | 5 694 | 28 294 | 3 603 | 3 753 | 272 | 6 247 | 2 166 | 15 696 | 2 512 | 623 | 2 035 | 352 | 50 | |

8. Sozialversicherungspflichtig Beschäftigte*) am Arbeitsort in den kreisfreien Städten und Landkreisen Bayerns
am 30.06.2012 nach Deutschen und Ausländern, Vollzeit- und Teilzeitbeschäftigten sowie nach Geschlecht

| Schl.- Nr. | Regionale Gliederung (i = insgesamt, w = weiblich) | insgesamt | und zwar | | | |
|--------------------------------|--|-----------|-----------|-----------|--------------|-----------|
| | | | Deutsche | Ausländer | Vollzeit- | Teilzeit- |
| | | | | | beschäftigte | |
| Zusammenstellung nach Regionen | | | | | | |
| 1 | Reg.-Bez. Oberbayern | i | 1 798 573 | 1 557 481 | 240 073 | ... |
| | | w | 829 340 | 727 253 | 101 725 | ... |
| 2 | Reg.-Bez. Niederbayern | i | 410 538 | 384 582 | 25 795 | ... |
| | | w | 181 152 | 172 732 | 8 377 | ... |
| 3 | Reg.-Bez. Oberpfalz | i | 404 106 | 382 686 | 21 288 | ... |
| | | w | 178 344 | 170 712 | 7 587 | ... |
| 4 | Reg.-Bez. Oberfranken | i | 393 547 | 378 420 | 15 063 | ... |
| | | w | 183 149 | 177 504 | 5 620 | ... |
| 5 | Reg.-Bez. Mittelfranken | i | 699 636 | 634 939 | 64 447 | ... |
| | | w | 321 199 | 294 256 | 26 852 | ... |
| 6 | Reg.-Bez. Unterfranken | i | 478 628 | 452 564 | 25 947 | ... |
| | | w | 213 088 | 203 662 | 9 377 | ... |
| 7 | Reg.-Bez. Schwaben | i | 642 388 | 583 817 | 58 329 | ... |
| | | w | 289 284 | 266 895 | 22 307 | ... |
| | Bayern... | i | 4 827 416 | 4 374 489 | 450 942 | ... |
| | | w | 2 195 556 | 2 013 014 | 181 845 | ... |
| | Landkreise | i | 2 747 496 | 2 530 308 | 216 178 | ... |
| | | w | 1 209 852 | 1 131 256 | 78 271 | ... |
| | Kreisfreie Städte | i | 2 079 920 | 1 844 181 | 234 764 | ... |
| | | w | 985 704 | 881 758 | 103 574 | ... |
| Regierungsbezirk Oberbayern | | | | | | |
| Kreisfreie Städte | | | | | | |
| 161 | Ingolstadt, Stadt | i | 87 945 | 79 924 | 7 956 | ... |
| | | w | 32 478 | 29 883 | 2 579 | ... |
| 162 | München, Landeshauptstadt | i | 733 967 | 609 305 | 124 186 | ... |
| | | w | 353 965 | 296 853 | 56 922 | ... |
| 163 | Rosenheim, Stadt | i | 30 619 | 27 352 | 3 256 | ... |
| | | w | 15 701 | 14 134 | 1 563 | ... |
| Landkreise | | | | | | |
| 171 | Altötting | i | 42 411 | 38 145 | 4 257 | ... |
| | | w | 15 901 | 14 863 | 1 034 | ... |
| 172 | Berchtesgadener Land | i | 31 484 | 27 486 | 3 966 | ... |
| | | w | 15 447 | 13 617 | 1 821 | ... |
| 173 | Bad Tölz-Wolfratshausen | i | 33 412 | 29 944 | 3 450 | ... |
| | | w | 16 226 | 14 745 | 1 475 | ... |
| 174 | Dachau | i | 34 321 | 29 165 | 5 130 | ... |
| | | w | 16 483 | 14 473 | 2 001 | ... |
| 175 | Ebersberg | i | 33 034 | 29 025 | 3 996 | ... |
| | | w | 15 214 | 13 762 | 1 447 | ... |
| 176 | Eichstätt | i | 32 404 | 30 129 | 2 262 | ... |
| | | w | 14 352 | 13 649 | 701 | ... |
| 177 | Erding | i | 36 398 | 32 156 | 4 221 | ... |
| | | w | 17 368 | 15 803 | 1 559 | ... |
| 178 | Freising | i | 73 862 | 63 808 | 10 008 | ... |
| | | w | 32 339 | 28 342 | 3 981 | ... |
| 179 | Fürstenfeldbruck | i | 42 493 | 37 451 | 5 026 | ... |
| | | w | 20 262 | 18 287 | 1 973 | ... |
| 180 | Garmisch-Partenkirchen | i | 24 993 | 22 217 | 2 762 | ... |
| | | w | 13 620 | 12 320 | 1 294 | ... |
| 181 | Landsberg am Lech | i | 31 342 | 29 122 | 2 211 | ... |
| | | w | 14 762 | 13 934 | 825 | ... |
| 182 | Miesbach | i | 29 970 | 26 353 | 3 580 | ... |
| | | w | 15 263 | 13 627 | 1 619 | ... |
| 183 | Mühldorf a.Inn | i | 33 894 | 31 831 | 2 056 | ... |
| | | w | 15 367 | 14 607 | 759 | ... |
| 184 | München | i | 190 322 | 163 369 | 26 859 | ... |
| | | w | 77 847 | 67 579 | 10 236 | ... |
| 185 | Neuburg-Schrobenhausen | i | 29 052 | 26 919 | 2 119 | ... |
| | | w | 12 380 | 11 836 | 542 | ... |
| 186 | Pfaffenhofen a.d.Ilm | i | 34 098 | 31 423 | 2 661 | ... |
| | | w | 14 138 | 13 335 | 803 | ... |

8. Sozialversicherungspflichtig Beschäftigte*) am Arbeitsort in den kreisfreien Städten und Landkreisen Bayerns
am 30.06.2012 nach Deutschen und Ausländern, Vollzeit- und Teilzeitbeschäftigten sowie nach Geschlecht

| Schl.- Nr. | Regionale Gliederung (i = insgesamt, w = weiblich) | insgesamt | und zwar | | | |
|--------------------------------------|--|-----------|-----------|-----------|--------------|-----------|
| | | | Deutsche | Ausländer | Vollzeit- | Teilzeit- |
| | | | | | beschäftigte | |
| 187 | Rosenheim | i | 70 994 | 63 713 | 7 250 | ... |
| | w | | 34 671 | 31 476 | 3 179 | ... |
| 188 | Starnberg | i | 41 702 | 36 220 | 5 458 | ... |
| | w | | 19 932 | 17 604 | 2 321 | ... |
| 189 | Traunstein | i | 58 146 | 53 787 | 4 343 | ... |
| | w | | 26 419 | 24 579 | 1 837 | ... |
| 190 | Weilheim-Schongau | i | 41 710 | 38 637 | 3 060 | ... |
| | w | | 19 205 | 17 945 | 1 254 | ... |
| 1 | Reg.-Bez. Oberbayern | i | 1 798 573 | 1 557 481 | 240 073 | ... |
| | w | | 829 340 | 727 253 | 101 725 | ... |
| Regierungsbezirk Niederbayern | | | | | | |
| Kreisfreie Städte | | | | | | |
| 261 | Landshut, Stadt | i | 33 501 | 30 679 | 2 800 | ... |
| | w | | 18 693 | 17 501 | 1 184 | ... |
| 262 | Passau, Stadt | i | 34 645 | 32 535 | 2 101 | ... |
| | w | | 16 814 | 15 850 | 959 | ... |
| 263 | Straubing, Stadt | i | 25 989 | 24 739 | 1 244 | ... |
| | w | | 13 122 | 12 625 | 494 | ... |
| Landkreise | | | | | | |
| 271 | Deggendorf | i | 43 805 | 41 532 | 2 260 | ... |
| | w | | 18 327 | 17 721 | 605 | ... |
| 272 | Freyung-Grafenau | i | 20 653 | 19 995 | 657 | ... |
| | w | | 9 528 | 9 335 | 192 | ... |
| 273 | Kelheim | i | 34 152 | 31 811 | 2 315 | ... |
| | w | | 14 974 | 14 293 | 678 | ... |
| 274 | Landshut | i | 41 171 | 38 224 | 2 927 | ... |
| | w | | 15 751 | 14 892 | 854 | ... |
| 275 | Passau | i | 51 973 | 48 344 | 3 610 | ... |
| | w | | 22 869 | 21 788 | 1 075 | ... |
| 276 | Regen | i | 23 422 | 22 338 | 1 082 | ... |
| | w | | 10 735 | 10 356 | 378 | ... |
| 277 | Rottal-Inn | i | 35 174 | 32 962 | 2 194 | ... |
| | w | | 16 616 | 15 833 | 780 | ... |
| 278 | Straubing-Bogen | i | 20 854 | 19 479 | 1 364 | ... |
| | w | | 9 023 | 8 610 | 411 | ... |
| 279 | Dingolfing-Landau | i | 45 199 | 41 944 | 3 241 | ... |
| | w | | 14 700 | 13 928 | 767 | ... |
| 2 | Reg.-Bez. Niederbayern | i | 410 538 | 384 582 | 25 795 | ... |
| | w | | 181 152 | 172 732 | 8 377 | ... |
| Regierungsbezirk Oberpfalz | | | | | | |
| Kreisfreie Städte | | | | | | |
| 361 | Amberg, Stadt | i | 24 082 | 23 351 | 724 | ... |
| | w | | 11 726 | 11 451 | 274 | ... |
| 362 | Regensburg, Stadt | i | 105 142 | 97 664 | 7 433 | ... |
| | w | | 48 349 | 45 202 | 3 131 | ... |
| 363 | Weiden i.d.OPf., Stadt | i | 25 767 | 24 671 | 1 085 | ... |
| | w | | 13 664 | 13 217 | 444 | ... |
| Landkreise | | | | | | |
| 371 | Amberg-Weizbach | i | 25 399 | 24 687 | 708 | ... |
| | w | | 10 910 | 10 668 | 240 | ... |
| 372 | Cham | i | 45 947 | 43 169 | 2 770 | ... |
| | w | | 20 230 | 19 312 | 915 | ... |
| 373 | Neumarkt i.d.OPf. | i | 41 908 | 39 978 | 1 920 | ... |
| | w | | 18 022 | 17 440 | 581 | ... |
| 374 | Neustadt a.d.Waldnaab | i | 26 524 | 25 445 | 1 073 | ... |
| | w | | 10 483 | 10 179 | 301 | ... |
| 375 | Regensburg | i | 38 778 | 36 255 | 2 496 | ... |
| | w | | 15 900 | 15 099 | 790 | ... |
| 376 | Schwandorf | i | 48 821 | 46 765 | 2 042 | ... |
| | w | | 20 448 | 19 836 | 607 | ... |
| 377 | Tirschenreuth | i | 21 738 | 20 701 | 1 037 | ... |
| | w | | 8 612 | 8 308 | 304 | ... |
| 3 | Reg.-Bez. Oberpfalz | i | 404 106 | 382 686 | 21 288 | ... |
| | w | | 178 344 | 170 712 | 7 587 | ... |

8. Sozialversicherungspflichtig Beschäftigte*) am Arbeitsort in den kreisfreien Städten und Landkreisen Bayerns
am 30.06.2012 nach Deutschen und Ausländern, Vollzeit- und Teilzeitbeschäftigten sowie nach Geschlecht

| Schl.- Nr. | Regionale Gliederung (i = insgesamt, w = weiblich) | insgesamt | und zwar | | | |
|---------------|--|-----------|----------|-----------|--------------|-----------|
| | | | Deutsche | Ausländer | Vollzeit- | Teilzeit- |
| | | | | | beschäftigte | |

Regierungsbezirk Oberfranken

| | | | | | | |
|--------------------------|-----------------------------------|---|---------|---------|--------|-----|
| Kreisfreie Städte | | | | | | |
| 461 | Bamberg, Stadt | i | 48 755 | 46 774 | 1 971 | ... |
| | | w | 23 274 | 22 472 | 798 | ... |
| 462 | Bayreuth, Stadt | i | 42 778 | 40 934 | 1 837 | ... |
| | | w | 22 212 | 21 344 | 864 | ... |
| 463 | Coburg, Stadt | i | 32 252 | 31 264 | 978 | ... |
| | | w | 15 360 | 14 981 | 376 | ... |
| 464 | Hof, Stadt | i | 23 418 | 21 923 | 1 491 | ... |
| | | w | 12 090 | 11 469 | 618 | ... |
| Landkreise | | | | | | |
| 471 | Bamberg | i | 32 818 | 31 508 | 1 303 | ... |
| | | w | 13 110 | 12 739 | 370 | ... |
| 472 | Bayreuth | i | 22 891 | 22 116 | 767 | ... |
| | | w | 9 709 | 9 465 | 240 | ... |
| 473 | Coburg | i | 26 237 | 25 409 | 827 | ... |
| | | w | 11 687 | 11 427 | 259 | ... |
| 474 | Forchheim | i | 26 320 | 24 909 | 1 405 | ... |
| | | w | 12 175 | 11 704 | 470 | ... |
| 475 | Hof | i | 33 847 | 32 623 | 1 222 | ... |
| | | w | 15 136 | 14 754 | 381 | ... |
| 476 | Kronach | i | 24 857 | 24 250 | 607 | ... |
| | | w | 10 991 | 10 776 | 215 | ... |
| 477 | Kulmbach | i | 25 663 | 25 025 | 632 | ... |
| | | w | 11 571 | 11 337 | 232 | ... |
| 478 | Lichtenfels | i | 27 039 | 26 332 | 705 | ... |
| | | w | 13 330 | 13 023 | 306 | ... |
| 479 | Wunsiedel i. Fichtelgebirge | i | 26 672 | 25 353 | 1 318 | ... |
| | | w | 12 504 | 12 013 | 491 | ... |
| 4 | Reg.-Bez. Oberfranken | i | 393 547 | 378 420 | 15 063 | ... |
| | | w | 183 149 | 177 504 | 5 620 | ... |

Regierungsbezirk Mittelfranken

| | | | | | | |
|--------------------------|---|---|---------|---------|--------|-----|
| Kreisfreie Städte | | | | | | |
| 561 | Ansbach, Stadt | i | 24 827 | 23 510 | 1 311 | ... |
| | | w | 12 792 | 12 203 | 584 | ... |
| 562 | Erlangen, Stadt | i | 87 262 | 79 473 | 7 756 | ... |
| | | w | 38 234 | 34 911 | 3 310 | ... |
| 563 | Fürth, Stadt | i | 40 904 | 36 882 | 4 005 | ... |
| | | w | 19 090 | 17 319 | 1 768 | ... |
| 564 | Nürnberg, Stadt | i | 275 210 | 242 235 | 32 854 | ... |
| | | w | 125 935 | 111 585 | 14 305 | ... |
| 565 | Schwabach, Stadt | i | 14 374 | 13 051 | 1 319 | ... |
| | | w | 7 287 | 6 767 | 518 | ... |
| Landkreise | | | | | | |
| 571 | Ansbach | i | 54 144 | 51 077 | 3 055 | ... |
| | | w | 24 230 | 23 109 | 1 116 | ... |
| 572 | Erlangen-Höchstädt | i | 42 555 | 38 895 | 3 652 | ... |
| | | w | 18 158 | 16 762 | 1 395 | ... |
| 573 | Fürth | i | 21 841 | 19 969 | 1 864 | ... |
| | | w | 10 872 | 10 055 | 815 | ... |
| 574 | Nürnberger Land | i | 48 180 | 44 357 | 3 808 | ... |
| | | w | 22 503 | 21 105 | 1 392 | ... |
| 575 | Neustadt a.d. Aisch-Bad Windsheim | i | 28 640 | 27 275 | 1 350 | ... |
| | | w | 13 892 | 13 353 | 533 | ... |
| 576 | Roth | i | 32 628 | 30 781 | 1 846 | ... |
| | | w | 14 893 | 14 269 | 624 | ... |
| 577 | Weißenburg-Gunzenhausen | i | 29 071 | 27 434 | 1 627 | ... |
| | | w | 13 313 | 12 818 | 492 | ... |
| 5 | Reg.-Bez. Mittelfranken | i | 699 636 | 634 939 | 64 447 | ... |
| | | w | 321 199 | 294 256 | 26 852 | ... |

Regierungsbezirk Unterfranken

| | | | | | | |
|--------------------------|----------------------------|---|--------|--------|-------|-----|
| Kreisfreie Städte | | | | | | |
| 661 | Aschaffenburg, Stadt | i | 45 956 | 41 898 | 4 046 | ... |
| | | w | 20 513 | 19 047 | 1 463 | ... |

8. Sozialversicherungspflichtig Beschäftigte*) am Arbeitsort in den kreisfreien Städten und Landkreisen Bayerns
am 30.06.2012 nach Deutschen und Ausländern, Vollzeit- und Teilzeitbeschäftigten sowie nach Geschlecht

| Schl.- Nr. | Regionale Gliederung (i = insgesamt, w = weiblich) | insgesamt | und zwar | | | |
|---------------|--|-----------|------------------|------------------|----------------|------------|
| | | | Deutsche | Ausländer | Vollzeit- | Teilzeit- |
| | | | | | beschäftigte | |
| 662 | Schweinfurt, Stadt | i | 52 123 | 49 918 | 2 192 | ... |
| | | w | 18 945 | 18 337 | 605 | ... |
| 663 | Würzburg, Stadt | i | 80 178 | 76 166 | 3 994 | ... |
| | | w | 42 018 | 40 093 | 1 914 | ... |
| | Landkreise | | | | | |
| 671 | Aschaffenburg | i | 47 557 | 43 221 | 4 322 | ... |
| | | w | 19 679 | 18 374 | 1 298 | ... |
| 672 | Bad Kissingen | i | 31 053 | 30 237 | 806 | ... |
| | | w | 15 461 | 15 104 | 356 | ... |
| 673 | Rhön-Grabfeld | i | 29 471 | 28 888 | 576 | ... |
| | | w | 13 652 | 13 400 | 248 | ... |
| 674 | Haßberge | i | 24 353 | 23 838 | 508 | ... |
| | | w | 10 288 | 10 116 | 169 | ... |
| 675 | Kitzingen | i | 28 742 | 27 298 | 1 431 | ... |
| | | w | 12 723 | 12 151 | 564 | ... |
| 676 | Miltenberg | i | 38 591 | 35 459 | 3 127 | ... |
| | | w | 16 895 | 15 833 | 1 059 | ... |
| 677 | Main-Spessart | i | 43 896 | 41 551 | 2 338 | ... |
| | | w | 17 615 | 16 777 | 836 | ... |
| 678 | Schweinfurt | i | 22 072 | 21 144 | 921 | ... |
| | | w | 9 725 | 9 457 | 265 | ... |
| 679 | Würzburg | i | 34 636 | 32 946 | 1 686 | ... |
| | | w | 15 574 | 14 973 | 600 | ... |
| 6 | Reg.-Bez. Unterfranken | i | 478 628 | 452 564 | 25 947 | ... |
| | | w | 213 088 | 203 662 | 9 377 | ... |
| | Regierungsbezirk Schwaben | | | | | |
| | Kreisfreie Städte | | | | | |
| 761 | Augsburg, Stadt | i | 130 900 | 116 921 | 13 929 | ... |
| | | w | 63 651 | 57 445 | 6 185 | ... |
| 762 | Kaufbeuren, Stadt | i | 15 903 | 14 823 | 1 076 | ... |
| | | w | 8 929 | 8 408 | 519 | ... |
| 763 | Kempten (Allgäu), Stadt | i | 34 988 | 32 365 | 2 618 | ... |
| | | w | 17 975 | 16 769 | 1 205 | ... |
| 764 | Memmingen, Stadt | i | 28 435 | 25 824 | 2 602 | ... |
| | | w | 12 887 | 11 892 | 992 | ... |
| | Landkreise | | | | | |
| 771 | Aichach-Friedberg | i | 31 191 | 28 116 | 3 058 | ... |
| | | w | 14 686 | 13 658 | 1 022 | ... |
| 772 | Augsburg | i | 63 102 | 56 883 | 6 185 | ... |
| | | w | 27 165 | 24 975 | 2 184 | ... |
| 773 | Dillingen a.d.Donau | i | 28 582 | 26 661 | 1 910 | ... |
| | | w | 13 362 | 12 707 | 651 | ... |
| 774 | Günzburg | i | 44 803 | 40 700 | 4 087 | ... |
| | | w | 19 815 | 18 441 | 1 372 | ... |
| 775 | Neu-Ulm | i | 56 645 | 50 402 | 6 221 | ... |
| | | w | 22 451 | 20 536 | 1 906 | ... |
| 776 | Lindau (Bodensee) | i | 27 922 | 24 478 | 3 428 | ... |
| | | w | 12 570 | 11 153 | 1 410 | ... |
| 777 | Ostallgäu | i | 41 627 | 38 080 | 3 530 | ... |
| | | w | 17 236 | 15 902 | 1 325 | ... |
| 778 | Unterallgäu | i | 41 203 | 38 459 | 2 736 | ... |
| | | w | 16 321 | 15 487 | 831 | ... |
| 779 | Donau-Ries | i | 53 727 | 50 455 | 3 254 | ... |
| | | w | 22 029 | 20 935 | 1 090 | ... |
| 780 | Oberallgäu | i | 43 360 | 39 650 | 3 695 | ... |
| | | w | 20 207 | 18 587 | 1 615 | ... |
| 7 | Reg.-Bez. Schwaben | i | 642 388 | 583 817 | 58 329 | ... |
| | | w | 289 284 | 266 895 | 22 307 | ... |
| | Bayern... | i | 4 827 416 | 4 374 489 | 450 942 | ... |
| | | w | 2 195 556 | 2 013 014 | 181 845 | ... |

*) Auswertungen aus der Beschäftigungsstatistik der Bundesagentur für Arbeit; vorläufige Ergebnisse.

...) Aufgrund der Umstellung der Erhebungsinhalte hinsichtlich der Angaben zur Tätigkeit („Arbeitszeit“, „Ausbildung“ und „ausgeübte Tätigkeit (Beruf)“) ist ein statistischer Nachweis für Stichtage nach dem 30.06.2011 derzeit nicht sinnvoll.

9. Sozialversicherungspflichtig Beschäftigte*) am Arbeitsort in den kreisfreien Städten

| Schl.- Nr. | Regionale Gliederung (i = insgesamt, w = weiblich) | Insgesamt ²⁾ | darunter im | | | | | |
|-----------------------|---|-------------------------|---|------------------------------------|---|----------------------------------|-------------------|---------|
| | | | Land- und Forst- wirtschaft, Fischerei (A) | Produzierendes Gewerbe (B-F) | davon | | | |
| | | | | | Produzierendes Gewerbe ohne Baugewerbe (B-E) | Verarbeitendes Gewerbe (C) | Baugewerbe (F) | |
| Zusammenstellung nach | | | | | | | | |
| 1 | Oberbayern | i | 1 798 573 | 6 568 | 476 565 | 392 431 | 366 755 | 84 134 |
| | | w | 829 340 | 2 435 | 112 130 | 99 019 | 94 117 | 13 111 |
| 2 | Niederbayern | i | 410 538 | 3 373 | 173 181 | 133 240 | 127 523 | 39 941 |
| | | w | 181 152 | 1 115 | 38 812 | 33 633 | 32 581 | 5 179 |
| 3 | Oberpfalz | i | 404 106 | 2 095 | 168 013 | 139 102 | 133 346 | 28 911 |
| | | w | 178 344 | 707 | 41 116 | 37 427 | 36 274 | 3 689 |
| 4 | Oberfranken | i | 393 547 | 2 055 | 158 578 | 134 515 | 128 761 | 24 063 |
| | | w | 183 149 | 760 | 43 654 | 40 623 | 39 412 | 3 031 |
| 5 | Mittelfranken | i | 699 636 | 3 273 | 234 992 | 204 003 | 195 481 | 30 989 |
| | | w | 321 199 | 1 173 | 62 887 | 58 290 | 56 508 | 4 597 |
| 6 | Unterfranken | i | 478 628 | 3 218 | 184 563 | 155 161 | 147 837 | 29 402 |
| | | w | 213 088 | 1 063 | 40 971 | 37 179 | 35 785 | 3 792 |
| 7 | Schwaben | i | 642 388 | 4 164 | 249 767 | 208 181 | 198 020 | 41 586 |
| | | w | 289 284 | 1 506 | 57 518 | 51 573 | 49 501 | 5 945 |
| | Bayern... | i | 4 827 416 | 24 746 | 1 645 659 | 1 366 633 | 1 297 723 | 279 026 |
| | | w | 2 195 556 | 8 759 | 397 088 | 357 744 | 344 178 | 39 344 |
| | Landkreise | i | 2 747 496 | 21 645 | 1 124 710 | 906 147 | 868 928 | 218 563 |
| | | w | 1 209 852 | 7 470 | 276 215 | 245 741 | 239 148 | 30 474 |
| | Kreisfreie Städte | i | 2 079 920 | 3 101 | 520 949 | 460 486 | 428 795 | 60 463 |
| | | w | 985 704 | 1 289 | 120 873 | 112 003 | 105 030 | 8 870 |
| Regierungsbezirk | | | | | | | | |
| Kreisfreie Städte | | | | | | | | |
| 161 | Ingolstadt, Stadt | i | 87 945 | 83 | 44 109 | 42 133 | 41 272 | 1 976 |
| | | w | 32 478 | 37 | 7 861 | 7 552 | 7 351 | 309 |
| 162 | München, Landeshauptstadt | i | 733 967 | 509 | 125 787 | 107 593 | 95 527 | 18 194 |
| | | w | 353 965 | 221 | 28 694 | 25 588 | 23 200 | 3 106 |
| 163 | Rosenheim, Stadt | i | 30 619 | 23 | 7 754 | 6 476 | 6 056 | 1 278 |
| | | w | 15 701 | 14 | 2 023 | 1 862 | 1 763 | 161 |
| Landkreise | | | | | | | | |
| 171 | Altötting | i | 42 411 | 207 | 22 142 | 18 686 | 18 064 | 3 456 |
| | | w | 15 901 | 76 | 3 807 | 3 303 | 3 201 | 504 |
| 172 | Berchtesgadener Land | i | 31 484 | 235 | 9 599 | 7 117 | 6 389 | 2 482 |
| | | w | 15 447 | 97 | 2 383 | 2 094 | 1 971 | 289 |
| 173 | Bad Tölz-Wolfratshausen | i | 33 412 | 338 | 11 190 | 8 401 | 8 011 | 2 789 |
| | | w | 16 226 | 110 | 2 840 | 2 412 | 2 361 | 428 |
| 174 | Dachau | i | 34 321 | 290 | 10 171 | 7 816 | 7 315 | 2 355 |
| | | w | 16 483 | 102 | 2 571 | 2 208 | 2 115 | 363 |
| 175 | Ebersberg | i | 33 034 | 491 | 7 781 | 6 014 | 5 880 | 1 767 |
| | | w | 15 214 | 172 | 1 923 | 1 617 | 1 580 | 306 |
| 176 | Eichstätt | i | 32 404 | 190 | 12 189 | 9 613 | 8 508 | 2 576 |
| | | w | 14 352 | 79 | 3 064 | 2 664 | 2 472 | 400 |
| 177 | Erding | i | 36 398 | 331 | 8 008 | 5 436 | 4 818 | 2 572 |
| | | w | 17 368 | 138 | 1 950 | 1 552 | 1 432 | 398 |
| 178 | Freising | i | 73 862 | 319 | 16 273 | 13 111 | 12 378 | 3 162 |
| | | w | 32 339 | 110 | 3 529 | 2 989 | 2 872 | 540 |
| 179 | Fürstenfeldbruck | i | 42 493 | 169 | 11 078 | 7 000 | 6 430 | 4 078 |
| | | w | 20 262 | 54 | 2 674 | 2 015 | 1 857 | 659 |
| 180 | Garmisch-Partenkirchen | i | 24 993 | 129 | 4 382 | 2 813 | 2 421 | 1 569 |
| | | w | 13 620 | 53 | 1 042 | 802 | 726 | 240 |
| 181 | Landsberg am Lech | i | 31 342 | 311 | 11 051 | 8 992 | 8 639 | 2 059 |
| | | w | 14 762 | 117 | 2 813 | 2 450 | 2 391 | 363 |
| 182 | Miesbach | i | 29 970 | 400 | 9 819 | 7 718 | 7 443 | 2 101 |
| | | w | 15 263 | 146 | 3 285 | 2 930 | 2 871 | 355 |
| 183 | Mühldorf a.Inn | i | 33 894 | 199 | 15 223 | 12 468 | 11 977 | 2 755 |
| | | w | 15 367 | 74 | 3 805 | 3 373 | 3 275 | 432 |
| 184 | München | i | 190 322 | 340 | 42 039 | 34 907 | 33 305 | 7 132 |
| | | w | 77 847 | 100 | 10 478 | 9 437 | 9 150 | 1 041 |
| 185 | Neuburg-Schrobenhausen | i | 29 052 | 212 | 12 224 | 8 417 | 8 001 | 3 807 |
| | | w | 12 380 | 89 | 2 625 | 2 127 | 2 025 | 498 |
| 186 | Pfaffenhofen a.d.Ilm | i | 34 098 | 260 | 14 808 | 12 103 | 11 066 | 2 705 |
| | | w | 14 138 | 116 | 3 506 | 3 052 | 2 890 | 454 |

und Landkreisen Bayerns am 30.06.2012 nach Wirtschaftsabschnitten sowie nach Geschlecht

| Wirtschaftsabschnitt ¹⁾ | | | | | | | | Schl.- Nr. |
|--|--|---|--|--|---|---|---|---------------|
| Dienst- leistungs- bereiche (G-U) | davon | | | | | | | |
| | Handel, Verkehr und Gastgewerbe (G-I) | Information und Kommuni- kation (J) | Finanz- und Versiche- rungs- dienst- leistungen (K) | Grundstücks- und Wohnungs- wesen (L) | Freiberufliche, wissenschaftliche, technische Dienstleistungen; sonst. wirtschaftliche Dienstleistungen (M-N) | Öffentliche Verwaltung, Verteidigung, Sozialversicherung; Erziehung u. Unterricht; Gesundheits- und Sozialwesen (O-Q) | Kunst, Unterhaltung und Erholung; sonst. Dienstleistungen; Private Haushalte; Exterritoriale Organisationen (R-U) | |
| | | | | | | | | |
| Regierungsbezirken | | | | | | | | |
| 1 314 656 | 407 688 | 105 080 | 93 657 | 14 797 | 276 564 | 342 494 | 74 376 | 1 |
| 714 455 | 191 217 | 39 019 | 49 739 | 7 820 | 129 654 | 252 230 | 44 776 | |
| 233 928 | 85 282 | 4 937 | 11 337 | 1 534 | 35 477 | 84 108 | 11 253 | 2 |
| 141 201 | 44 187 | 2 026 | 6 718 | 779 | 16 938 | 63 058 | 7 495 | |
| 233 925 | 82 395 | 5 548 | 10 114 | 1 569 | 37 919 | 81 460 | 14 920 | 3 |
| 136 486 | 40 804 | 1 748 | 5 746 | 794 | 17 974 | 60 819 | 8 601 | |
| 232 580 | 83 223 | 5 770 | 14 681 | 1 579 | 32 951 | 81 957 | 12 419 | 4 |
| 138 593 | 40 661 | 2 369 | 8 580 | 788 | 17 096 | 60 930 | 8 169 | |
| 460 791 | 144 671 | 27 227 | 25 573 | 4 743 | 95 021 | 138 381 | 25 175 | 5 |
| 256 868 | 66 985 | 8 920 | 14 708 | 2 156 | 45 040 | 102 304 | 16 755 | |
| 290 276 | 109 836 | 7 911 | 12 658 | 1 715 | 39 441 | 103 797 | 14 918 | 6 |
| 170 836 | 52 655 | 2 673 | 7 666 | 838 | 20 475 | 76 400 | 10 129 | |
| 387 878 | 155 192 | 9 728 | 17 208 | 3 132 | 59 369 | 123 318 | 19 931 | 7 |
| 230 058 | 76 182 | 3 908 | 10 296 | 1 725 | 29 679 | 94 227 | 14 041 | |
| 3 154 034 | 1 068 287 | 166 201 | 185 228 | 29 069 | 576 742 | 955 515 | 172 992 | |
| 1 788 497 | 512 691 | 60 663 | 103 453 | 14 900 | 276 856 | 709 968 | 109 966 | |
| 1 600 071 | 652 663 | 62 403 | 74 778 | 10 204 | 218 750 | 502 249 | 79 024 | |
| 925 756 | 314 603 | 22 474 | 43 981 | 5 555 | 106 422 | 380 400 | 52 321 | |
| 1 553 963 | 415 624 | 103 798 | 110 450 | 18 865 | 357 992 | 453 266 | 93 968 | |
| 862 741 | 198 088 | 38 189 | 59 472 | 9 345 | 170 434 | 329 568 | 57 645 | |
| Oberbayern | | | | | | | | |
| 43 708 | 12 742 | 1 602 | 1 706 | 359 | 13 086 | 12 615 | 1 598 | 161 |
| 24 559 | 6 995 | 454 | 1 015 | 166 | 5 158 | 9 691 | 1 080 | |
| 607 360 | 132 263 | 57 761 | 58 658 | 9 027 | 164 660 | 142 196 | 42 795 | 162 |
| 324 931 | 61 217 | 22 605 | 29 977 | 4 655 | 78 036 | 103 843 | 24 598 | |
| 22 794 | 7 053 | 823 | 1 561 | 173 | 3 742 | 7 954 | 1 488 | 163 |
| 13 642 | 3 592 | 326 | 858 | 103 | 1 819 | 5 816 | 1 128 | |
| 20 062 | 6 210 | 579 | 931 | 81 | 3 209 | 7 022 | 2 030 | 171 |
| 12 018 | 3 408 | 214 | 554 | 49 | 1 351 | 5 611 | 831 | |
| 21 621 | 8 893 | 267 | 934 | 181 | 2 003 | 8 185 | 1 158 | 172 |
| 12 955 | 4 583 | 126 | 528 | 96 | 1 072 | 5 833 | 717 | |
| 21 828 | 8 544 | 390 | 929 | 190 | 3 331 | 7 228 | 1 216 | 173 |
| 13 251 | 4 316 | 176 | 568 | 106 | 1 766 | 5 502 | 817 | |
| 23 833 | 9 562 | 564 | 1 049 | 160 | 3 295 | 8 200 | 1 003 | 174 |
| 13 796 | 4 353 | 224 | 609 | 97 | 1 555 | 6 340 | 618 | |
| 24 734 | 12 337 | 615 | 764 | 125 | 3 340 | 6 768 | 785 | 175 |
| 13 107 | 5 038 | 215 | 441 | 73 | 1 568 | 5 217 | 555 | |
| 20 025 | 6 788 | 322 | 697 | 63 | 4 543 | 6 164 | 1 448 | 176 |
| 11 209 | 3 528 | 110 | 397 | 48 | 1 334 | 4 855 | 937 | |
| 28 052 | 12 741 | 1 371 | 1 363 | 129 | 3 723 | 7 872 | 853 | 177 |
| 15 276 | 5 895 | 419 | 711 | 81 | 1 792 | 5 772 | 606 | |
| 57 269 | 35 604 | 2 194 | 1 153 | 224 | 7 287 | 9 574 | 1 233 | 178 |
| 28 699 | 16 001 | 823 | 692 | 108 | 3 205 | 6 993 | 877 | |
| 31 239 | 12 288 | 2 616 | 1 493 | 267 | 4 299 | 8 866 | 1 410 | 179 |
| 17 534 | 5 617 | 686 | 939 | 175 | 2 124 | 7 001 | 992 | |
| 20 482 | 8 336 | 264 | 737 | 190 | 1 444 | 8 360 | 1 151 | 180 |
| 12 525 | 4 448 | 102 | 421 | 111 | 881 | 5 902 | 660 | |
| 19 979 | 7 435 | 565 | 900 | 71 | 2 719 | 7 317 | 972 | 181 |
| 11 831 | 3 680 | 272 | 550 | 49 | 1 414 | 5 262 | 604 | |
| 19 749 | 9 039 | 595 | 836 | 151 | 2 344 | 5 825 | 959 | 182 |
| 11 832 | 4 640 | 187 | 513 | 89 | 1 338 | 4 468 | 597 | |
| 18 292 | 7 358 | 203 | 891 | 72 | 1 942 | 7 056 | 770 | 183 |
| 11 421 | 3 651 | 73 | 543 | 46 | 1 032 | 5 512 | 564 | |
| 147 912 | 47 567 | 29 643 | 11 833 | 1 917 | 30 406 | 21 675 | 4 871 | 184 |
| 67 255 | 19 440 | 10 231 | 6 036 | 1 023 | 13 652 | 14 331 | 2 542 | |
| 16 615 | 6 373 | 123 | 918 | 76 | 1 612 | 5 848 | 1 665 | 185 |
| 9 665 | 2 956 | 45 | 522 | 43 | 935 | 3 964 | 1 200 | |
| 19 029 | 8 610 | 521 | 956 | 64 | 2 082 | 5 531 | 1 265 | 186 |
| 10 515 | 3 816 | 148 | 607 | 36 | 811 | 4 218 | 879 | |

9. Sozialversicherungspflichtig Beschäftigte*) am Arbeitsort in den kreisfreien Städten

| Schl.- Nr. | Regionale Gliederung (i = insgesamt, w = weiblich) | Insgesamt ²⁾ | darunter im | | | | |
|-------------------|---|-------------------------|---|------------------------------------|---|----------------------------------|-------------------|
| | | | Land- und Forst- wirtschaft, Fischerei (A) | Produzierendes Gewerbe (B-F) | davon | | |
| | | | | | Produzierendes Gewerbe ohne Baugewerbe (B-E) | Verarbeitendes Gewerbe (C) | Baugewerbe (F) |
| | | | | | | | |
| 187 | Rosenheim | i | 70 994 | 607 | 23 959 | 18 836 | 5 123 |
| | w | | 34 671 | 203 | 5 921 | 5 140 | 781 |
| 188 | Starnberg | i | 41 702 | 190 | 12 309 | 9 979 | 2 330 |
| | w | | 19 932 | 60 | 3 560 | 3 168 | 392 |
| 189 | Traunstein | i | 58 146 | 449 | 25 086 | 20 108 | 4 978 |
| | w | | 26 419 | 156 | 6 283 | 5 604 | 679 |
| 190 | Weilheim-Schongau | i | 41 710 | 286 | 19 584 | 16 694 | 2 890 |
| | w | | 19 205 | 111 | 5 493 | 5 080 | 413 |
| 1 | Reg.-Bez. Oberbayern | i | 1 798 573 | 6 568 | 476 565 | 392 431 | 84 134 |
| | w | | 829 340 | 2 435 | 112 130 | 99 019 | 13 111 |
| Regierungsbezirk | | | | | | | |
| Kreisfreie Städte | | | | | | | |
| 261 | Landshut, Stadt | i | 33 501 | 47 | 6 360 | 5 555 | 805 |
| | w | | 18 693 | 31 | 1 945 | 1 824 | 121 |
| 262 | Passau, Stadt | i | 34 645 | 24 | 9 600 | 7 458 | 2 142 |
| | w | | 16 814 | 18 | 1 550 | 1 322 | 228 |
| 263 | Straubing, Stadt | i | 25 989 | 66 | 6 871 | 6 057 | 814 |
| | w | | 13 122 | 32 | 1 752 | 1 646 | 106 |
| Landkreise | | | | | | | |
| 271 | Deggendorf | i | 43 805 | 255 | 18 962 | 11 918 | 7 044 |
| | w | | 18 327 | 78 | 3 852 | 2 933 | 919 |
| 272 | Freyung-Grafenau | i | 20 653 | 165 | 9 150 | 6 426 | 2 724 |
| | w | | 9 528 | 42 | 2 122 | 1 827 | 295 |
| 273 | Kelheim | i | 34 152 | 356 | 15 611 | 12 332 | 3 279 |
| | w | | 14 974 | 100 | 3 378 | 2 938 | 440 |
| 274 | Landshut | i | 41 171 | 467 | 20 069 | 14 958 | 5 111 |
| | w | | 15 751 | 140 | 4 445 | 3 887 | 558 |
| 275 | Passau | i | 51 973 | 467 | 21 646 | 16 795 | 4 851 |
| | w | | 22 869 | 152 | 4 703 | 4 066 | 637 |
| 276 | Regen | i | 23 422 | 198 | 11 029 | 8 450 | 2 579 |
| | w | | 10 735 | 58 | 2 619 | 2 365 | 254 |
| 277 | Rottal-Inn | i | 35 174 | 324 | 15 170 | 9 563 | 5 607 |
| | w | | 16 616 | 109 | 3 902 | 3 081 | 821 |
| 278 | Straubing-Bogen | i | 20 854 | 564 | 10 364 | 7 674 | 2 690 |
| | w | | 9 023 | 237 | 2 551 | 2 157 | 394 |
| 279 | Dingolfing-Landau | i | 45 199 | 440 | 28 349 | 26 054 | 2 295 |
| | w | | 14 700 | 118 | 5 993 | 5 587 | 406 |
| 2 | Reg.-Bez. Niederbayern | i | 410 538 | 3 373 | 173 181 | 133 240 | 39 941 |
| | w | | 181 152 | 1 115 | 38 812 | 33 633 | 5 179 |
| Regierungsbezirk | | | | | | | |
| Kreisfreie Städte | | | | | | | |
| 361 | Amberg, Stadt | i | 24 082 | 34 | 10 423 | 9 454 | 969 |
| | w | | 11 726 | 18 | 3 141 | 2 999 | 142 |
| 362 | Regensburg, Stadt | i | 105 142 | 102 | 33 264 | 31 171 | 2 093 |
| | w | | 48 349 | 54 | 7 637 | 7 293 | 344 |
| 363 | Weiden i.d.OPf., Stadt | i | 25 767 | 54 | 5 547 | 4 552 | 995 |
| | w | | 13 664 | 41 | 1 597 | 1 474 | 123 |
| Landkreise | | | | | | | |
| 371 | Amberg-Weizbach | i | 25 399 | 163 | 11 857 | 9 396 | 2 461 |
| | w | | 10 910 | 48 | 2 980 | 2 651 | 329 |
| 372 | Cham | i | 45 947 | 331 | 23 075 | 17 745 | 5 330 |
| | w | | 20 230 | 106 | 6 597 | 5 945 | 652 |
| 373 | Neumarkt i.d.OPf. | i | 41 908 | 162 | 18 768 | 12 884 | 5 884 |
| | w | | 18 022 | 47 | 4 521 | 3 890 | 631 |
| 374 | Neustadt a.d.Waldnaab | i | 26 524 | 220 | 14 387 | 12 469 | 1 918 |
| | w | | 10 483 | 67 | 3 541 | 3 281 | 260 |
| 375 | Regensburg | i | 38 778 | 422 | 16 551 | 12 900 | 3 651 |
| | w | | 15 900 | 158 | 3 412 | 2 971 | 441 |
| 376 | Schwandorf | i | 48 821 | 354 | 22 607 | 19 550 | 3 057 |
| | w | | 20 448 | 80 | 5 279 | 4 806 | 473 |
| 377 | Tirschenreuth | i | 21 738 | 253 | 11 534 | 8 981 | 2 553 |
| | w | | 8 612 | 88 | 2 411 | 2 117 | 294 |
| 3 | Reg.-Bez. Oberpfalz | i | 404 106 | 2 095 | 168 013 | 139 102 | 28 911 |
| | w | | 178 344 | 707 | 41 116 | 37 427 | 3 689 |

und Landkreisen Bayerns am 30.06.2012 nach Wirtschaftsabschnitten sowie nach Geschlecht

| Wirtschaftsabschnitt ¹⁾ | | | | | | | | Schl.- Nr. |
|--|--|---|--|--|---|---|---|---------------|
| Dienst- leistungs- bereiche (G-U) | davon | | | | | | | |
| | Handel, Verkehr und Gastgewerbe (G-I) | Information und Kommuni- kation (J) | Finanz- und Versiche- rungs- dienst- leistungen (K) | Grundstücks- und Wohnungs- wesen (L) | Freiberufliche, wissenschaftliche, technische Dienstleistungen; sonst. wirtschaftliche Dienstleistungen (M-N) | Öffentliche Verwaltung, Verteidigung, Sozialversicherung; Erziehung u. Unterricht; Gesundheits- und Sozialwesen (O-Q) | Kunst, Unterhaltung und Erholung; sonst. Dienstleistungen; Private Haushalte; Exterritoriale Organisationen (R-U) | |
| 46 425 | 18 548 | 857 | 1 470 | 526 | 5 022 | 17 884 | 2 118 | 187 |
| 28 544 | 9 112 | 303 | 930 | 241 | 2 827 | 13 663 | 1 468 | |
| 29 203 | 8 364 | 2 249 | 1 299 | 386 | 5 908 | 9 591 | 1 406 | 188 |
| 16 312 | 3 901 | 922 | 759 | 236 | 2 536 | 6 980 | 978 | |
| 32 608 | 13 203 | 560 | 1 281 | 231 | 3 957 | 12 090 | 1 286 | 189 |
| 19 979 | 6 932 | 188 | 791 | 118 | 1 980 | 9 084 | 886 | |
| 21 837 | 7 830 | 396 | 1 298 | 134 | 2 610 | 8 673 | 896 | 190 |
| 13 599 | 4 098 | 170 | 778 | 71 | 1 468 | 6 372 | 642 | |
| 1 314 656 | 407 688 | 105 080 | 93 657 | 14 797 | 276 564 | 342 494 | 74 376 | 1 |
| 714 455 | 191 217 | 39 019 | 49 739 | 7 820 | 129 654 | 252 230 | 44 776 | |
| Niederbayern | | | | | | | | |
| 27 085 | 6 220 | 760 | 1 197 | 171 | 6 528 | 10 559 | 1 650 | 261 |
| 16 711 | 3 594 | 279 | 661 | 84 | 2 831 | 8 172 | 1 090 | |
| 24 998 | 7 625 | 1 194 | 1 214 | 179 | 3 506 | 9 111 | 2 169 | 262 |
| 15 237 | 4 128 | 389 | 674 | 87 | 2 017 | 6 576 | 1 366 | |
| 19 050 | 7 596 | 454 | 526 | 141 | 2 931 | 6 779 | 623 | 263 |
| 11 337 | 3 638 | 197 | 328 | 76 | 1 572 | 5 048 | 478 | |
| 24 586 | 9 075 | 592 | 1 091 | 238 | 3 501 | 9 341 | 748 | 271 |
| 14 396 | 4 365 | 197 | 631 | 67 | 1 765 | 6 805 | 566 | |
| 11 337 | 4 300 | 222 | 626 | 44 | 769 | 4 767 | 609 | 272 |
| 7 364 | 2 541 | 80 | 325 | 19 | 433 | 3 620 | 346 | |
| 18 180 | 7 056 | 96 | 926 | 77 | 2 329 | 6 851 | 845 | 273 |
| 11 495 | 3 801 | 36 | 576 | 49 | 1 090 | 5 310 | 633 | |
| 20 632 | 8 373 | 314 | 830 | 88 | 4 503 | 5 428 | 1 096 | 274 |
| 11 165 | 3 722 | 108 | 549 | 50 | 1 994 | 4 163 | 579 | |
| 29 855 | 13 217 | 291 | 1 206 | 207 | 2 308 | 11 464 | 1 162 | 275 |
| 18 010 | 6 905 | 118 | 736 | 125 | 1 394 | 7 941 | 791 | |
| 12 194 | 4 418 | 471 | 638 | 87 | 1 665 | 4 486 | 429 | 276 |
| 8 058 | 2 639 | 405 | 375 | 61 | 905 | 3 387 | 286 | |
| 19 678 | 7 628 | 274 | 1 296 | 198 | 2 363 | 7 021 | 898 | 277 |
| 12 605 | 4 145 | 114 | 788 | 108 | 1 281 | 5 519 | 650 | |
| 9 924 | 3 775 | 67 | 581 | 25 | 1 034 | 3 959 | 483 | 278 |
| 6 235 | 2 037 | 21 | 324 | 11 | 456 | 3 052 | 334 | |
| 16 409 | 5 999 | 202 | 1 206 | 79 | 4 040 | 4 342 | 541 | 279 |
| 8 588 | 2 672 | 82 | 751 | 42 | 1 200 | 3 465 | 376 | |
| 233 928 | 85 282 | 4 937 | 11 337 | 1 534 | 35 477 | 84 108 | 11 253 | 2 |
| 141 201 | 44 187 | 2 026 | 6 718 | 779 | 16 938 | 63 058 | 7 495 | |
| Oberpfalz | | | | | | | | |
| 13 625 | 3 843 | 203 | 742 | 178 | 2 335 | 5 791 | 533 | 361 |
| 8 567 | 2 155 | 43 | 444 | 88 | 1 136 | 4 351 | 350 | |
| 71 763 | 19 185 | 2 459 | 2 871 | 700 | 15 950 | 26 534 | 4 064 | 362 |
| 40 650 | 9 251 | 714 | 1 631 | 372 | 7 502 | 18 669 | 2 511 | |
| 20 140 | 9 123 | 718 | 773 | 103 | 2 716 | 6 121 | 586 | 363 |
| 12 016 | 4 844 | 282 | 412 | 38 | 1 391 | 4 597 | 452 | |
| 13 378 | 4 963 | 126 | 544 | 117 | 1 207 | 4 948 | 1 473 | 371 |
| 7 882 | 2 265 | 54 | 342 | 30 | 642 | 3 911 | 638 | |
| 22 538 | 9 103 | 357 | 949 | 102 | 3 011 | 7 766 | 1 250 | 372 |
| 13 525 | 4 880 | 131 | 464 | 49 | 1 283 | 5 826 | 892 | |
| 22 978 | 8 493 | 321 | 1 096 | 105 | 2 909 | 7 679 | 2 375 | 373 |
| 13 454 | 4 138 | 104 | 637 | 68 | 1 485 | 5 955 | 1 067 | |
| 11 889 | 3 343 | 200 | 665 | 41 | 978 | 4 451 | 2 211 | 374 |
| 6 861 | 1 595 | 63 | 368 | 15 | 464 | 3 334 | 1 022 | |
| 21 805 | 10 112 | 537 | 766 | 95 | 3 285 | 6 161 | 849 | 375 |
| 12 330 | 4 443 | 212 | 459 | 55 | 1 635 | 4 940 | 586 | |
| 25 858 | 10 589 | 433 | 1 083 | 85 | 4 405 | 8 092 | 1 171 | 376 |
| 15 088 | 5 355 | 106 | 671 | 47 | 1 870 | 6 262 | 777 | |
| 9 951 | 3 641 | 194 | 625 | 43 | 1 123 | 3 917 | 408 | 377 |
| 6 113 | 1 878 | 39 | 318 | 32 | 566 | 2 974 | 306 | |
| 233 925 | 82 395 | 5 548 | 10 114 | 1 569 | 37 919 | 81 460 | 14 920 | 3 |
| 136 486 | 40 804 | 1 748 | 5 746 | 794 | 17 974 | 60 819 | 8 601 | |

9. Sozialversicherungspflichtig Beschäftigte*) am Arbeitsort in den kreisfreien Städten

| Schl.- Nr. | Regionale Gliederung (i = insgesamt, w = weiblich) | Insgesamt ²⁾ | darunter im | | | | | |
|-------------------|---|-------------------------|---|------------------------------------|---|----------------------------------|-------------------|--------|
| | | | Land- und Forst- wirtschaft, Fischerei (A) | Produzierendes Gewerbe (B-F) | davon | | | |
| | | | | | Produzierendes Gewerbe ohne Baugewerbe (B-E) | Verarbeitendes Gewerbe (C) | Baugewerbe (F) | |
| Regierungsbezirk | | | | | | | | |
| Kreisfreie Städte | | | | | | | | |
| 461 | Bamberg, Stadt | i | 48 755 | 97 | 17 331 | 15 583 | 14 793 | 1 748 |
| | w | | 23 274 | 50 | 5 022 | 4 771 | 4 621 | 251 |
| 462 | Bayreuth, Stadt | i | 42 778 | 74 | 10 261 | 8 188 | 6 966 | 2 073 |
| | w | | 22 212 | 17 | 3 317 | 3 059 | 2 740 | 258 |
| 463 | Coburg, Stadt | i | 32 252 | 44 | 10 246 | 9 448 | 8 879 | 798 |
| | w | | 15 360 | 19 | 2 133 | 2 050 | 1 935 | 83 |
| 464 | Hof, Stadt | i | 23 418 | 46 | 5 433 | 4 665 | 4 414 | 768 |
| | w | | 12 090 | 27 | 1 515 | 1 423 | 1 372 | 92 |
| Landkreise | | | | | | | | |
| 471 | Bamberg | i | 32 818 | 385 | 14 652 | 11 006 | 10 718 | 3 646 |
| | w | | 13 110 | 183 | 2 941 | 2 523 | 2 487 | 418 |
| 472 | Bayreuth | i | 22 891 | 228 | 9 679 | 7 404 | 7 138 | 2 275 |
| | w | | 9 709 | 81 | 2 125 | 1 861 | 1 768 | 264 |
| 473 | Coburg | i | 26 237 | 148 | 15 192 | 13 433 | 13 046 | 1 759 |
| | w | | 11 687 | 56 | 5 049 | 4 773 | 4 697 | 276 |
| 474 | Forchheim | i | 26 320 | 277 | 10 413 | 8 320 | 8 091 | 2 093 |
| | w | | 12 175 | 94 | 2 703 | 2 424 | 2 370 | 279 |
| 475 | Hof | i | 33 847 | 197 | 17 450 | 14 985 | 14 516 | 2 465 |
| | w | | 15 136 | 49 | 5 188 | 4 896 | 4 816 | 292 |
| 476 | Kronach | i | 24 857 | 231 | 13 867 | 12 414 | 12 048 | 1 453 |
| | w | | 10 991 | 63 | 4 439 | 4 264 | 4 214 | 175 |
| 477 | Kulmbach | i | 25 663 | 93 | 11 178 | 8 954 | 8 634 | 2 224 |
| | w | | 11 571 | 37 | 2 772 | 2 451 | 2 382 | 321 |
| 478 | Lichtenfels | i | 27 039 | 122 | 10 332 | 8 786 | 8 593 | 1 546 |
| | w | | 13 330 | 45 | 2 658 | 2 484 | 2 452 | 174 |
| 479 | Wunsiedel i.Fichtelgebirge | i | 26 672 | 113 | 12 544 | 11 329 | 10 925 | 1 215 |
| | w | | 12 504 | 39 | 3 792 | 3 644 | 3 558 | 148 |
| 4 | Reg.-Bez. Oberfranken | i | 393 547 | 2 055 | 158 578 | 134 515 | 128 761 | 24 063 |
| | w | | 183 149 | 760 | 43 654 | 40 623 | 39 412 | 3 031 |
| Regierungsbezirk | | | | | | | | |
| Kreisfreie Städte | | | | | | | | |
| 561 | Ansbach, Stadt | i | 24 827 | 147 | 6 347 | 5 875 | 5 720 | 472 |
| | w | | 12 792 | 55 | 1 697 | 1 633 | 1 601 | 64 |
| 562 | Erlangen, Stadt | i | 87 262 | 71 | 32 191 | 30 458 | 29 732 | 1 733 |
| | w | | 38 234 | 22 | 9 487 | 9 203 | 9 009 | 284 |
| 563 | Fürth, Stadt | i | 40 904 | 144 | 12 621 | 10 960 | 10 495 | 1 661 |
| | w | | 19 090 | 50 | 3 480 | 3 242 | 3 149 | 238 |
| 564 | Nürnberg, Stadt | i | 275 210 | 985 | 61 879 | 53 986 | 49 881 | 7 893 |
| | w | | 125 935 | 345 | 13 957 | 12 799 | 11 937 | 1 158 |
| 565 | Schwabach, Stadt | i | 14 374 | 31 | 5 256 | 4 525 | 4 350 | 731 |
| | w | | 7 287 | 17 | 1 643 | 1 530 | 1 483 | 113 |
| Landkreise | | | | | | | | |
| 571 | Ansbach | i | 54 144 | 445 | 27 255 | 21 964 | 21 572 | 5 291 |
| | w | | 24 230 | 131 | 7 387 | 6 663 | 6 586 | 724 |
| 572 | Erlangen-Höchststadt | i | 42 555 | 176 | 22 989 | 21 147 | 20 971 | 1 842 |
| | w | | 18 158 | 71 | 6 666 | 6 408 | 6 379 | 258 |
| 573 | Fürth | i | 21 841 | 150 | 8 454 | 6 683 | 6 532 | 1 771 |
| | w | | 10 872 | 73 | 2 808 | 2 509 | 2 473 | 299 |
| 574 | Nürnberger Land | i | 48 180 | 134 | 20 995 | 18 482 | 18 049 | 2 513 |
| | w | | 22 503 | 54 | 5 879 | 5 467 | 5 381 | 412 |
| 575 | Neustadt a.d.Aisch-Bad Windsheim | i | 28 640 | 560 | 11 113 | 8 977 | 8 769 | 2 136 |
| | w | | 13 892 | 207 | 3 233 | 2 947 | 2 894 | 286 |
| 576 | Roth | i | 32 628 | 235 | 13 467 | 10 264 | 9 701 | 3 203 |
| | w | | 14 893 | 85 | 3 650 | 3 137 | 3 038 | 513 |
| 577 | Weißenburg-Gunzenhausen | i | 29 071 | 195 | 12 425 | 10 682 | 9 709 | 1 743 |
| | w | | 13 313 | 63 | 3 000 | 2 752 | 2 578 | 248 |
| 5 | Reg.-Bez. Mittelfranken | i | 699 636 | 3 273 | 234 992 | 204 003 | 195 481 | 30 989 |
| | w | | 321 199 | 1 173 | 62 887 | 58 290 | 56 508 | 4 597 |
| Regierungsbezirk | | | | | | | | |
| Kreisfreie Städte | | | | | | | | |
| 661 | Aschaffenburg, Stadt | i | 45 956 | • | • | 10 269 | 9 570 | 1 844 |
| | w | | 20 513 | • | • | 2 014 | 1 865 | 251 |

und Landkreisen Bayerns am 30.06.2012 nach Wirtschaftsabschnitten sowie nach Geschlecht

| Wirtschaftsabschnitt ¹⁾ | | | | | | | | | Schl.- Nr. |
|--|--|---|--|--|---|---|---|-----|---------------|
| Dienst- leistungs- bereiche (G-U) | davon | | | | | | | | |
| | Handel, Verkehr und Gastgewerbe (G-I) | Information und Kommuni- kation (J) | Finanz- und Versiche- rungs- dienst- leistungen (K) | Grundstücks- und Wohnungs- wesen (L) | Freiberufliche, wissenschaftliche, technische Dienstleistungen; sonst. wirtschaftliche Dienstleistungen (M-N) | Öffentliche Verwaltung, Verteidigung, Sozialversicherung; Erziehung u. Unterricht; Gesundheits- und Sozialwesen (O-Q) | Kunst, Unterhaltung und Erholung; sonst. Dienstleistungen; Private Haushalte; Exterritoriale Organisationen (R-U) | | |
| | | | | | | | | | |
| Oberfranken | | | | | | | | | |
| 31 315 | 8 946 | 1 530 | 1 144 | 318 | 4 717 | 11 942 | 2 718 | 461 | |
| 18 195 | 4 181 | 583 | 657 | 150 | 2 292 | 8 762 | 1 570 | | |
| 32 302 | 8 312 | 1 091 | 1 316 | 325 | 5 367 | 14 009 | 1 882 | 462 | |
| 18 822 | 4 204 | 435 | 671 | 142 | 2 913 | 9 283 | 1 174 | | |
| 21 926 | 4 748 | 424 | 5 700 | 209 | 3 732 | 6 145 | 968 | 463 | |
| 13 193 | 2 391 | 168 | 3 257 | 121 | 1 859 | 4 757 | 640 | | |
| 17 931 | 5 979 | 569 | 949 | 150 | 3 122 | 6 270 | 892 | 464 | |
| 10 543 | 2 680 | 278 | 635 | 54 | 1 861 | 4 463 | 572 | | |
| 17 779 | 8 887 | 334 | 570 | 116 | 2 053 | 4 814 | 1 005 | 471 | |
| 9 986 | 3 788 | 144 | 368 | 72 | 989 | 3 947 | 678 | | |
| 12 984 | 5 817 | 449 | 470 | 55 | 1 654 | 3 844 | 695 | 472 | |
| 7 503 | 2 953 | 194 | 309 | 30 | 572 | 2 958 | 487 | | |
| 10 790 | 5 302 | 94 | 195 | 46 | 1 364 | 3 232 | 557 | 473 | |
| 6 531 | 2 646 | 22 | 141 | 23 | 728 | 2 569 | 402 | | |
| 15 621 | 5 680 | 275 | 868 | 99 | 2 453 | 5 627 | 619 | 474 | |
| 9 373 | 2 790 | 128 | 488 | 61 | 1 033 | 4 428 | 445 | | |
| 16 197 | 8 186 | 161 | 683 | 56 | 1 153 | 5 288 | 670 | 475 | |
| 9 897 | 4 173 | 49 | 406 | 25 | 717 | 4 084 | 443 | | |
| 10 743 | 3 638 | 248 | 601 | 35 | 1 846 | 3 848 | 527 | 476 | |
| 6 488 | 1 769 | 144 | 348 | 19 | 889 | 2 932 | 387 | | |
| 14 392 | 5 351 | 343 | 679 | 50 | 1 627 | 5 836 | 506 | 477 | |
| 8 762 | 2 548 | 135 | 409 | 29 | 857 | 4 416 | 368 | | |
| 16 585 | 7 331 | 169 | 634 | 40 | 2 091 | 5 618 | 702 | 478 | |
| 10 627 | 4 004 | 51 | 394 | 24 | 1 348 | 4 291 | 515 | | |
| 14 015 | 5 046 | 83 | 872 | 80 | 1 772 | 5 484 | 678 | 479 | |
| 8 673 | 2 534 | 38 | 497 | 38 | 1 038 | 4 040 | 488 | | |
| 232 580 | 83 223 | 5 770 | 14 681 | 1 579 | 32 951 | 81 957 | 12 419 | 4 | |
| 138 593 | 40 661 | 2 369 | 8 580 | 788 | 17 096 | 60 930 | 8 169 | | |
| Mittelfranken | | | | | | | | | |
| 18 333 | 5 149 | 164 | 677 | 85 | 3 434 | 7 793 | 1 031 | 561 | |
| 11 040 | 2 615 | 58 | 378 | 42 | 1 664 | 5 632 | 651 | | |
| 54 996 | 8 384 | 3 309 | 1 431 | 899 | 17 796 | 21 917 | 1 260 | 562 | |
| 28 725 | 4 515 | 778 | 818 | 316 | 6 426 | 15 017 | 855 | | |
| 28 139 | 9 999 | 1 907 | 775 | 255 | 5 102 | 8 808 | 1 293 | 563 | |
| 15 560 | 4 698 | 375 | 462 | 119 | 2 616 | 6 505 | 785 | | |
| 211 799 | 63 846 | 18 836 | 15 965 | 2 714 | 50 096 | 47 646 | 12 696 | 564 | |
| 111 370 | 27 223 | 6 713 | 8 926 | 1 248 | 24 549 | 34 679 | 8 032 | | |
| 9 087 | 4 114 | 67 | 351 | 131 | 1 265 | 2 790 | 369 | 565 | |
| 5 627 | 2 153 | 28 | 210 | 75 | 605 | 2 278 | 278 | | |
| 26 442 | 10 485 | 223 | 1 297 | 118 | 2 607 | 8 614 | 3 098 | 571 | |
| 16 711 | 5 320 | 86 | 790 | 66 | 1 360 | 6 683 | 2 406 | | |
| 19 388 | 7 916 | 916 | 785 | 81 | 2 969 | 5 985 | 736 | 572 | |
| 11 421 | 3 963 | 241 | 460 | 43 | 1 460 | 4 710 | 544 | | |
| 13 237 | 5 122 | 552 | 607 | 119 | 1 511 | 4 121 | 1 205 | 573 | |
| 7 991 | 2 536 | 222 | 390 | 61 | 800 | 3 266 | 716 | | |
| 27 027 | 9 961 | 642 | 1 059 | 165 | 3 260 | 10 684 | 1 256 | 574 | |
| 16 563 | 4 759 | 199 | 658 | 104 | 1 775 | 8 139 | 929 | | |
| 16 966 | 6 273 | 218 | 853 | 48 | 2 841 | 5 924 | 809 | 575 | |
| 10 452 | 2 891 | 80 | 494 | 21 | 1 774 | 4 634 | 558 | | |
| 18 926 | 7 808 | 235 | 1 027 | 44 | 2 182 | 6 807 | 823 | 576 | |
| 11 158 | 3 501 | 92 | 645 | 28 | 1 145 | 5 170 | 577 | | |
| 16 451 | 5 614 | 158 | 746 | 84 | 1 958 | 7 292 | 599 | 577 | |
| 10 250 | 2 811 | 48 | 477 | 33 | 866 | 5 591 | 424 | | |
| 460 791 | 144 671 | 27 227 | 25 573 | 4 743 | 95 021 | 138 381 | 25 175 | 5 | |
| 256 868 | 66 985 | 8 920 | 14 708 | 2 156 | 45 040 | 102 304 | 16 755 | | |
| Unterfranken | | | | | | | | | |
| 33 670 | 15 323 | 1 493 | 1 204 | 227 | 5 276 | 9 159 | 988 | 661 | |
| 18 182 | 6 553 | 503 | 763 | 115 | 2 768 | 6 789 | 691 | | |

9. Sozialversicherungspflichtig Beschäftigte*) am Arbeitsort in den kreisfreien Städten

| Schl.- Nr. | Regionale Gliederung (i = insgesamt, w = weiblich) | Insgesamt ²⁾ | darunter im | | | | |
|-------------------|---|-------------------------|---|------------------------------------|---|----------------------------------|-------------------|
| | | | Land- und Forst- wirtschaft, Fischerei (A) | Produzierendes Gewerbe (B-F) | davon | | |
| | | | | | Produzierendes Gewerbe ohne Baugewerbe (B-E) | Verarbeitendes Gewerbe (C) | Baugewerbe (F) |
| 662 | Schweinfurt, Stadt | i 52 123 | • | • | 25 344 | 24 663 | 1 674 |
| | w 18 945 | • | • | 3 712 | 3 553 | 195 | |
| 663 | Würzburg, Stadt | i 80 178 | 139 | 12 972 | 10 851 | 9 233 | 2 121 |
| | w 42 018 | 54 | 2 979 | 2 750 | 2 421 | 229 | |
| Landkreise | | | | | | | |
| 671 | Aschaffenburg | i 47 557 | 374 | 21 153 | 16 466 | 15 766 | 4 687 |
| | w 19 679 | 123 | 5 096 | 4 504 | 4 404 | 592 | |
| 672 | Bad Kissingen | i 31 053 | 267 | 9 900 | 6 194 | 5 918 | 3 706 |
| | w 15 461 | 68 | 1 917 | 1 504 | 1 435 | 413 | |
| 673 | Rhön-Grabfeld | i 29 471 | 210 | 13 075 | 11 024 | 10 591 | 2 051 |
| | w 13 652 | 55 | 2 945 | 2 656 | 2 552 | 289 | |
| 674 | Haßberge | i 24 353 | 179 | 13 024 | 11 389 | 11 078 | 1 635 |
| | w 10 288 | 65 | 3 238 | 3 023 | 2 986 | 215 | |
| 675 | Kitzingen | i 28 742 | 712 | 11 779 | 10 113 | 9 790 | 1 666 |
| | w 12 723 | 263 | 2 690 | 2 477 | 2 425 | 213 | |
| 676 | Miltenberg | i 38 591 | 212 | 19 296 | 16 646 | 16 216 | 2 650 |
| | w 16 895 | 82 | 5 342 | 4 976 | 4 897 | 366 | |
| 677 | Main-Spessart | i 43 896 | 344 | 25 399 | 22 619 | 22 082 | 2 780 |
| | w 17 615 | 88 | 6 032 | 5 622 | 5 538 | 410 | |
| 678 | Schweinfurt | i 22 072 | 352 | 6 959 | 5 108 | 4 105 | 1 851 |
| | w 9 725 | 126 | 1 704 | 1 443 | 1 254 | 261 | |
| 679 | Würzburg | i 34 636 | 357 | 11 875 | 9 138 | 8 825 | 2 737 |
| | w 15 574 | 101 | 2 856 | 2 498 | 2 455 | 358 | |
| 6 | Reg.-Bez. Unterfranken | i 478 628 | 3 218 | 184 563 | 155 161 | 147 837 | 29 402 |
| | w 213 088 | 1 063 | 40 971 | 37 179 | 35 785 | 3 792 | |
| Regierungsbezirk | | | | | | | |
| Kreisfreie Städte | | | | | | | |
| 761 | Augsburg, Stadt | i 130 900 | 154 | 34 690 | 30 869 | 27 929 | 3 821 |
| | w 63 651 | 61 | 7 417 | 6 871 | 6 094 | 546 | |
| 762 | Kaufbeuren, Stadt | i 15 903 | 17 | 4 212 | 3 352 | 3 147 | 860 |
| | w 8 929 | 12 | 1 291 | 1 172 | 1 132 | 119 | |
| 763 | Kempten (Allgäu), Stadt | i 34 988 | 59 | 7 228 | 6 322 | 5 697 | 906 |
| | w 17 975 | 31 | 1 569 | 1 452 | 1 316 | 117 | |
| 764 | Memmingen, Stadt | i 28 435 | 79 | 11 436 | 9 342 | 9 122 | 2 094 |
| | w 12 887 | 25 | 2 994 | 2 762 | 2 706 | 232 | |
| Landkreise | | | | | | | |
| 771 | Aichach-Friedberg | i 31 191 | 425 | 12 061 | 8 971 | 8 792 | 3 090 |
| | w 14 686 | 151 | 3 568 | 3 103 | 3 061 | 465 | |
| 772 | Augsburg | i 63 102 | 443 | 25 016 | 20 417 | 19 575 | 4 599 |
| | w 27 165 | 170 | 5 822 | 5 086 | 4 958 | 736 | |
| 773 | Dillingen a.d.Donau | i 28 582 | 426 | 12 816 | 10 565 | 9 692 | 2 251 |
| | w 13 362 | 143 | 3 154 | 2 814 | 2 592 | 340 | |
| 774 | Günzburg | i 44 803 | 210 | 18 491 | 14 882 | 13 739 | 3 609 |
| | w 19 815 | 69 | 3 871 | 3 439 | 3 320 | 432 | |
| 775 | Neu-Ulm | i 56 645 | 252 | 25 295 | 22 682 | 22 293 | 2 613 |
| | w 22 451 | 103 | 5 318 | 4 908 | 4 845 | 410 | |
| 776 | Lindau (Bodensee) | i 27 922 | 208 | 13 037 | 11 372 | 10 906 | 1 665 |
| | w 12 570 | 84 | 3 412 | 3 188 | 3 087 | 224 | |
| 777 | Ostallgäu | i 41 627 | 278 | 20 206 | 15 581 | 14 942 | 4 625 |
| | w 17 236 | 94 | 4 069 | 3 416 | 3 336 | 653 | |
| 778 | Unterallgäu | i 41 203 | 473 | 21 571 | 16 959 | 16 549 | 4 612 |
| | w 16 321 | 167 | 4 134 | 3 462 | 3 393 | 672 | |
| 779 | Donau-Ries | i 53 727 | 589 | 26 341 | 23 155 | 22 641 | 3 186 |
| | w 22 029 | 215 | 6 559 | 6 093 | 6 015 | 466 | |
| 780 | Oberallgäu | i 43 360 | 551 | 17 367 | 13 712 | 12 996 | 3 655 |
| | w 20 207 | 181 | 4 340 | 3 807 | 3 646 | 533 | |
| 7 | Reg.-Bez. Schwaben | i 642 388 | 4 164 | 249 767 | 208 181 | 198 020 | 41 586 |
| | w 289 284 | 1 506 | 57 518 | 51 573 | 49 501 | 5 945 | |
| | Bayern... | i 4 827 416 | 24 746 | 1 645 659 | 1 366 633 | 1 297 723 | 279 026 |
| | w 2 195 556 | 8 759 | 397 088 | 357 744 | 344 178 | 39 344 | |

*) Auswertungen aus der Beschäftigungsstatistik der Bundesagentur für Arbeit; vorläufige Ergebnisse.

1) Klassifikation der Wirtschaftszweige, Ausgabe 2008 (WZ 2008) - siehe Anhang.

2) Einschl. Fälle ohne Angabe zur wirtschaftlichen Gliederung.

und Landkreisen Bayerns am 30.06.2012 nach Wirtschaftsabschnitten sowie nach Geschlecht

| Wirtschaftsabschnitt ¹⁾ | | | | | | | | Schl.- Nr. |
|--|--|---|--|--|---|---|---|---------------|
| Dienst- leistungs- bereiche (G-U) | davon | | | | | | | |
| | Handel, Verkehr und Gastgewerbe (G-I) | Information und Kommuni- kation (J) | Finanz- und Versiche- rungs- dienst- leistungen (K) | Grundstücks- und Wohnungs- wesen (L) | Freiberufliche, wissenschaftliche, technische Dienstleistungen; sonst. wirtschaftliche Dienstleistungen (M-N) | Öffentliche Verwaltung, Verteidigung, Sozialversicherung; Erziehung u. Unterricht; Gesundheits- und Sozialwesen (O-Q) | Kunst, Unterhaltung und Erholung; sonst. Dienstleistungen; Private Haushalte; Exterritoriale Organisationen (R-U) | |
| 24 959 | 8 011 | 287 | 1 396 | 128 | 4 319 | 9 247 | 1 571 | 662 |
| 14 966 | 4 067 | 74 | 948 | 62 | 2 268 | 6 589 | 958 | |
| 66 759 | 17 652 | 3 027 | 3 004 | 643 | 10 161 | 28 574 | 3 698 | 663 |
| 38 875 | 8 387 | 1 011 | 1 541 | 304 | 5 351 | 20 045 | 2 236 | |
| 26 030 | 13 967 | 590 | 784 | 164 | 3 878 | 5 854 | 793 | 671 |
| 14 460 | 6 721 | 221 | 533 | 84 | 1 644 | 4 657 | 600 | |
| 20 886 | 6 433 | 117 | 1 038 | 52 | 1 835 | 10 535 | 876 | 672 |
| 13 476 | 3 556 | 38 | 612 | 24 | 1 216 | 7 439 | 591 | |
| 16 186 | 5 480 | 79 | 704 | 32 | 1 723 | 7 206 | 962 | 673 |
| 10 652 | 2 857 | 26 | 467 | 10 | 1 126 | 5 450 | 716 | |
| 11 150 | 4 145 | 128 | 650 | 24 | 1 349 | 4 384 | 470 | 674 |
| 6 985 | 2 096 | 57 | 392 | 14 | 687 | 3 387 | 352 | |
| 16 250 | 7 468 | 242 | 610 | 63 | 1 348 | 5 582 | 937 | 675 |
| 9 769 | 3 665 | 83 | 381 | 30 | 844 | 4 125 | 641 | |
| 19 082 | 7 573 | 479 | 1 132 | 97 | 2 902 | 5 889 | 1 010 | 676 |
| 11 470 | 3 907 | 168 | 707 | 56 | 1 261 | 4 659 | 712 | |
| 18 152 | 6 901 | 214 | 901 | 39 | 1 963 | 7 306 | 828 | 677 |
| 11 494 | 3 539 | 69 | 547 | 20 | 1 051 | 5 632 | 636 | |
| 14 761 | 6 662 | 572 | 564 | 34 | 1 325 | 4 724 | 880 | 678 |
| 7 895 | 2 428 | 149 | 355 | 16 | 621 | 3 689 | 637 | |
| 22 391 | 10 221 | 683 | 671 | 212 | 3 362 | 5 337 | 1 905 | 679 |
| 12 612 | 4 879 | 274 | 420 | 103 | 1 638 | 3 939 | 1 359 | |
| 290 276 | 109 836 | 7 911 | 12 658 | 1 715 | 39 441 | 103 797 | 14 918 | 6 |
| 170 836 | 52 655 | 2 673 | 7 666 | 838 | 20 475 | 76 400 | 10 129 | |
| Schwaben | | | | | | | | |
| 95 987 | 27 907 | 3 836 | 4 850 | 1 258 | 17 881 | 33 280 | 6 975 | 761 |
| 56 149 | 13 445 | 1 325 | 2 830 | 709 | 8 571 | 24 569 | 4 700 | |
| 11 626 | 3 189 | 62 | 510 | 102 | 1 663 | 5 705 | 395 | 762 |
| 7 609 | 1 892 | 23 | 301 | 55 | 907 | 4 130 | 301 | |
| 27 701 | 12 066 | 1 123 | 1 187 | 270 | 4 597 | 7 313 | 1 145 | 763 |
| 16 375 | 6 514 | 520 | 655 | 101 | 2 349 | 5 467 | 769 | |
| 16 910 | 6 349 | 99 | 743 | 120 | 4 010 | 5 008 | 581 | 764 |
| 9 860 | 3 156 | 28 | 420 | 63 | 1 973 | 3 840 | 380 | |
| 18 704 | 9 153 | 1 067 | 761 | 66 | 1 798 | 5 013 | 846 | 771 |
| 10 967 | 4 189 | 624 | 464 | 42 | 1 031 | 4 063 | 554 | |
| 37 616 | 18 368 | 673 | 1 728 | 236 | 5 994 | 8 877 | 1 740 | 772 |
| 21 164 | 8 146 | 209 | 1 057 | 144 | 3 147 | 7 158 | 1 303 | |
| 15 340 | 6 249 | 99 | 813 | 80 | 1 761 | 5 803 | 535 | 773 |
| 10 065 | 3 449 | 41 | 482 | 52 | 934 | 4 678 | 429 | |
| 25 834 | 8 705 | 224 | 1 017 | 88 | 3 448 | 10 690 | 1 662 | 774 |
| 15 794 | 4 166 | 111 | 609 | 50 | 1 525 | 8 143 | 1 190 | |
| 31 094 | 16 141 | 449 | 1 378 | 203 | 3 980 | 7 835 | 1 108 | 775 |
| 17 026 | 6 766 | 147 | 838 | 104 | 2 049 | 6 292 | 830 | |
| 14 653 | 5 669 | 417 | 456 | 136 | 2 447 | 4 953 | 575 | 776 |
| 9 065 | 3 158 | 164 | 264 | 84 | 1 219 | 3 777 | 399 | |
| 21 141 | 9 531 | 221 | 909 | 125 | 1 867 | 7 019 | 1 469 | 777 |
| 13 072 | 4 943 | 84 | 597 | 69 | 922 | 5 315 | 1 142 | |
| 19 157 | 8 350 | 400 | 681 | 69 | 2 006 | 6 888 | 763 | 778 |
| 12 020 | 4 268 | 223 | 427 | 50 | 1 071 | 5 421 | 560 | |
| 26 676 | 11 114 | 339 | 1 269 | 101 | 5 176 | 7 781 | 896 | 779 |
| 15 207 | 5 346 | 167 | 792 | 53 | 2 186 | 5 961 | 702 | |
| 25 439 | 12 401 | 719 | 906 | 278 | 2 741 | 7 153 | 1 241 | 780 |
| 15 685 | 6 744 | 242 | 560 | 149 | 1 795 | 5 413 | 782 | |
| 387 878 | 155 192 | 9 728 | 17 208 | 3 132 | 59 369 | 123 318 | 19 931 | 7 |
| 230 058 | 76 182 | 3 908 | 10 296 | 1 725 | 29 679 | 94 227 | 14 041 | |
| 3 154 034 | 1 068 287 | 166 201 | 185 228 | 29 069 | 576 742 | 955 515 | 172 992 | |
| 1 788 497 | 512 691 | 60 663 | 103 453 | 14 900 | 276 856 | 709 968 | 109 966 | |

10. Sozialversicherungspflichtig Beschäftigte*) am Wohnort in Bayern am 30.06.2012 nach Berufsbereichen,
-abschnitten und ausgewählten -gruppen sowie beruflicher Ausbildung und nach Geschlecht

| Nr. der Klassi- fizie- rung ¹⁾ | Berufliche Gliederung | ins- gesamt ²⁾ | darunter | | | | ohne abge- schlossene Berufsausbildung |
|--|--|------------------------------|--------------------------------------|--|-----------------------------------|---|--|
| | | | mit abgeschlossener Berufsausbildung | | | | |
| | | | zusammen | darunter mit Abschluss an einer | | | |
| | | | | Berufsfach-/ Fachschule ³⁾ | Fachhoch- schule ⁴⁾ | wissenschaft- lichen Hoch- schule, Uni- versität ⁵⁾ | |
| insgesamt | | | | | | | |
| 01 - 06 | Pflanzenbauer, Tierzüchter, Fischereiberufe | ... | ... | ... | ... | ... | ... |
| 07 - 09 | Bergleute, Mineralgewinner | ... | ... | ... | ... | ... | ... |
| Fertigungsberufe | | | | | | | |
| 10 - 11 | Steinbearbeiter, Baustoffhersteller | ... | ... | ... | ... | ... | ... |
| 12 - 13 | Keramiker, Glasmacher | ... | ... | ... | ... | ... | ... |
| 14 - 15 | Chemiearbeiter, Kunststoffverarbeiter | ... | ... | ... | ... | ... | ... |
| 14 | dar. Chemiearbeiter | ... | ... | ... | ... | ... | ... |
| 16 - 17 | Papierhersteller, -verarbeiter, Drucker | ... | ... | ... | ... | ... | ... |
| 17 | dar. Drucker | ... | ... | ... | ... | ... | ... |
| 18 | Holzaufbereiter, Holzwarenfertiger und verwandte Berufe | ... | ... | ... | ... | ... | ... |
| 19 - 24 | Metallerzeuger, -bearbeiter | ... | ... | ... | ... | ... | ... |
| 22 | dar. Metallverformer (spanend) | ... | ... | ... | ... | ... | ... |
| 25 - 30 | Schlosser, Mechaniker und zugeordnete Berufe | ... | ... | ... | ... | ... | ... |
| 27 | dar. Schlosser | ... | ... | ... | ... | ... | ... |
| 28 | Mechaniker | ... | ... | ... | ... | ... | ... |
| 31 | Elektriker | ... | ... | ... | ... | ... | ... |
| 32 | Montierer und Metallberufe, a.n.g. | ... | ... | ... | ... | ... | ... |
| 33 - 36 | Textil- und Bekleidungsberufe | ... | ... | ... | ... | ... | ... |
| 35 | dar. Textilverarbeiter | ... | ... | ... | ... | ... | ... |
| 37 | Lederhersteller, Leder- und Fellverarbeiter | ... | ... | ... | ... | ... | ... |
| 39 - 43 | Ernährungsberufe | ... | ... | ... | ... | ... | ... |
| 41 | dar. Speisenbereiter | ... | ... | ... | ... | ... | ... |
| 44 - 47 | Bauberufe | ... | ... | ... | ... | ... | ... |
| 44 | dar. Maurer, Betonbauer | ... | ... | ... | ... | ... | ... |
| 48 - 49 | Bau-, Raumausstatter, Polsterer | ... | ... | ... | ... | ... | ... |
| 50 | Tischler, Modellbauer | ... | ... | ... | ... | ... | ... |
| 51 | Maler, Lackierer und verwandte Berufe | ... | ... | ... | ... | ... | ... |
| 52 | Warenprüfer, Versandfertigmacher | ... | ... | ... | ... | ... | ... |
| 53 | Hilfsarbeiter ohne nähere Tätigkeitsangabe | ... | ... | ... | ... | ... | ... |
| 54 | Maschinenisten und zugehörige Berufe | ... | ... | ... | ... | ... | ... |
| 10 - 54 | Zusammen... | ... | ... | ... | ... | ... | ... |
| Technische Berufe | | | | | | | |
| 60 - 61 | Ingenieure, Chemiker, Physiker, Mathematiker | ... | ... | ... | ... | ... | ... |
| 60 | dar. Ingenieure | ... | ... | ... | ... | ... | ... |
| 62 - 63 | Techniker, technische Sonderfachkräfte | ... | ... | ... | ... | ... | ... |
| 62 | dar. Techniker | ... | ... | ... | ... | ... | ... |
| 60 - 63 | Zusammen... | ... | ... | ... | ... | ... | ... |
| Dienstleistungsberufe | | | | | | | |
| 68 | Warenkaufleute | ... | ... | ... | ... | ... | ... |
| 69 - 70 | Dienstleistungskaufleute und zugehörige Berufe | ... | ... | ... | ... | ... | ... |
| 69 | dar. Bank-, Versicherungskaufleute | ... | ... | ... | ... | ... | ... |
| 71 - 74 | Verkehrsberufe | ... | ... | ... | ... | ... | ... |
| 71 | dar. Berufe des Landverkehrs | ... | ... | ... | ... | ... | ... |
| 75 - 78 | Organisations-, Verwaltungs-, Büroberufe | ... | ... | ... | ... | ... | ... |
| 78 | dar. Bürofach-, Bürohilfskräfte | ... | ... | ... | ... | ... | ... |
| 79 - 81 | Ordnungs-, Sicherheitsberufe | ... | ... | ... | ... | ... | ... |
| 82 - 83 | Schriftwerkschaffende, schriftwerk- ordnende sowie künstlerische Berufe | ... | ... | ... | ... | ... | ... |
| 84 - 85 | Gesundheitsdienstberufe | ... | ... | ... | ... | ... | ... |
| 84 | dar. Ärzte, Apotheker | ... | ... | ... | ... | ... | ... |
| 86 - 89 | Sozial- und Erziehungsberufe, anderweitig nicht ge- nannte geistes- und naturwissenschaftliche Berufe | ... | ... | ... | ... | ... | ... |
| 86 | dar. Sozialpflegerische Berufe | ... | ... | ... | ... | ... | ... |
| 87 | Lehrer | ... | ... | ... | ... | ... | ... |
| 90 - 93 | Allgemeine Dienstleistungsberufe | ... | ... | ... | ... | ... | ... |
| 93 | dar. Reinigungsberufe | ... | ... | ... | ... | ... | ... |
| 68 - 93 | Zusammen... | ... | ... | ... | ... | ... | ... |
| 97 - 99 | Sonstige Arbeitskräfte | ... | ... | ... | ... | ... | ... |
| | Insgesamt⁶⁾... | ... | ... | ... | ... | ... | ... |

10. Sozialversicherungspflichtig Beschäftigte*) am Wohnort in Bayern am 30.06.2012 nach Berufsbereichen,
-abschnitten und ausgewählten -gruppen sowie beruflicher Ausbildung und nach Geschlecht

| Nr. der Klassi- fizie- rung ¹⁾ | Berufliche Gliederung | ins- gesamt ²⁾ | darunter | | | | ohne abge- schlossene Berufsaus- bildung |
|--|--|------------------------------|--------------------------------------|---------------------------------|-----|---|---|
| | | | mit abgeschlossener Berufsausbildung | | | | |
| | | | zusammen | darunter mit Abschluss an einer | | wissenschaft- lichen Hoch- schule, Uni- versität ⁵⁾ | |
| Berufsfach-/ Fachschule ³⁾ | Fachhoch- schule ⁴⁾ | | | | | | |
| darunter weiblich | | | | | | | |
| 01 - 06 | Pflanzenbauerinnen, Tierzüchterinnen, Fischereiberufe | ... | ... | ... | ... | ... | ... |
| 07 - 09 | Bergleute, Mineralgewinnerinnen | ... | ... | ... | ... | ... | ... |
| Fertigungsberufe | | | | | | | |
| 10 - 11 | Steinbearbeiterinnen, Baustoffherstellerinnen | ... | ... | ... | ... | ... | ... |
| 12 - 13 | Keramikerinnen, Glasmacherinnen | ... | ... | ... | ... | ... | ... |
| 14 - 15 | Chemiearbeiterinnen, Kunststoffverarbeiterinnen | ... | ... | ... | ... | ... | ... |
| 14 | dar. Chemiearbeiterinnen | ... | ... | ... | ... | ... | ... |
| 16 - 17 | Papierherstellerinnen, -verarbeiterinnen, Druckerinnen | ... | ... | ... | ... | ... | ... |
| 17 | dar. Druckerinnen | ... | ... | ... | ... | ... | ... |
| 18 | Holzaufbereiterinnen, Holzwarenferti- gerinnen und verwandte Berufe | ... | ... | ... | ... | ... | ... |
| 19 - 24 | Metallerzeugerinnen, -bearbeiterinnen | ... | ... | ... | ... | ... | ... |
| 22 | dar. Metallverformerinnen (spanend) | ... | ... | ... | ... | ... | ... |
| 25 - 30 | Schlosserinnen, Mechanikerinnen und zugeordnete Berufe | ... | ... | ... | ... | ... | ... |
| 27 | dar. Schlosserinnen | ... | ... | ... | ... | ... | ... |
| 28 | Mechanikerinnen | ... | ... | ... | ... | ... | ... |
| 31 | Elektrikerinnen | ... | ... | ... | ... | ... | ... |
| 32 | Montiererinnen und Metallberufe, a.n.g. | ... | ... | ... | ... | ... | ... |
| 33 - 36 | Textil- und Bekleidungsberufe. | ... | ... | ... | ... | ... | ... |
| 35 | dar. Textilverarbeiterinnen | ... | ... | ... | ... | ... | ... |
| 37 | Lederherstellerinnen, Leder- und Fellverarbeiterinnen | ... | ... | ... | ... | ... | ... |
| 39 - 43 | Ernährungsberufe | ... | ... | ... | ... | ... | ... |
| 41 | dar. Speisenbereiterinnen | ... | ... | ... | ... | ... | ... |
| 44 - 47 | Bauberufe | ... | ... | ... | ... | ... | ... |
| 44 | dar. Maurerinnen, Betonbauerinnen | ... | ... | ... | ... | ... | ... |
| 48 - 49 | Bau-, Raumausstatterinnen, Polsterinnen | ... | ... | ... | ... | ... | ... |
| 50 | Tischlerinnen, Modellbauerinnen | ... | ... | ... | ... | ... | ... |
| 51 | Malerinnen, Lackiererinnen und verwandte Berufe | ... | ... | ... | ... | ... | ... |
| 52 | Warenprüferinnen, Versandfertigmacherinnen | ... | ... | ... | ... | ... | ... |
| 53 | Hilfsarbeiterinnen ohne nähere Tätigkeitsangabe | ... | ... | ... | ... | ... | ... |
| 54 | Maschinistinnen und zugehörige Berufe | ... | ... | ... | ... | ... | ... |
| 10 - 54 | Zusammen... | ... | ... | ... | ... | ... | ... |
| Technische Berufe | | | | | | | |
| 60 - 61 | Ingenieurinnen, Chemikerinnen, Physikerinnen, Mathematikerinnen | ... | ... | ... | ... | ... | ... |
| 60 | dar. Ingenieurinnen | ... | ... | ... | ... | ... | ... |
| 62 - 63 | Technikerinnen, technische Sonderfachkräfte | ... | ... | ... | ... | ... | ... |
| 62 | dar. Technikerinnen | ... | ... | ... | ... | ... | ... |
| 60 - 63 | Zusammen... | ... | ... | ... | ... | ... | ... |
| Dienstleistungsberufe | | | | | | | |
| 68 | Warenkaufleute | ... | ... | ... | ... | ... | ... |
| 69 - 70 | Dienstleistungskaufleute und zugehörige Berufe | ... | ... | ... | ... | ... | ... |
| 69 | dar. Bank-, Versicherungskaufleute | ... | ... | ... | ... | ... | ... |
| 71 - 74 | Verkehrsberufe | ... | ... | ... | ... | ... | ... |
| 71 | dar. Berufe des Landverkehrs | ... | ... | ... | ... | ... | ... |
| 75 - 78 | Organisations-, Verwaltungs-, Büroberufe | ... | ... | ... | ... | ... | ... |
| 78 | dar. Bürofach-, Bürohilfskräfte | ... | ... | ... | ... | ... | ... |
| 79 - 81 | Ordnungs-, Sicherheitsberufe | ... | ... | ... | ... | ... | ... |
| 82 - 83 | Schriftwerkschaffende, schriftwerk- ordnende sowie künstlerische Berufe | ... | ... | ... | ... | ... | ... |
| 84 - 85 | Gesundheitsdienstberufe | ... | ... | ... | ... | ... | ... |
| 84 | dar. Ärztinnen, Apothekerinnen | ... | ... | ... | ... | ... | ... |
| 86 - 89 | Sozial- und Erziehungsberufe, anderweitig nicht ge- nannte geistes- und naturwissenschaftliche Berufe | ... | ... | ... | ... | ... | ... |
| 86 | dar. Sozialpflegerische Berufe | ... | ... | ... | ... | ... | ... |
| 87 | Lehrerinnen | ... | ... | ... | ... | ... | ... |
| 90 - 93 | Allgemeine Dienstleistungsberufe | ... | ... | ... | ... | ... | ... |
| 93 | dar. Reinigungsberufe | ... | ... | ... | ... | ... | ... |
| 68 - 93 | Zusammen... | ... | ... | ... | ... | ... | ... |
| 97 - 99 | Sonstige Arbeitskräfte | ... | ... | ... | ... | ... | ... |
| | Zusammen ⁶⁾ ... | ... | ... | ... | ... | ... | ... |

*) Auswertungen aus der Beschäftigungsstatistik der Bundesagentur für Arbeit; vorläufige Ergebnisse.

1) Klassifizierung der Berufe, Ausgabe 1988.

2) Einschl. Fälle "mit unbekannter Ausbildung" bzw. "Angabe nicht möglich" oder "ohne Angabe".

3) Einschl. abgeschlossene Lehr- oder Anlernausbildung.

4) Einschl. Ingenieurschulen.

5) Einschl. Lehrerausbildung.

6) Einschl. Fälle ohne Berufsangabe.

...) Aufgrund der Umstellung der Erhebungsinhalte hinsichtlich der Angaben zur Tätigkeit („Arbeitszeit“, „Ausbildung“ und „ausgeübte Tätigkeit (Beruf)“) ist ein statistischer Nachweis für Stichtage nach dem 30.06.2011 derzeit nicht sinnvoll.

11. Sozialversicherungspflichtig Beschäftigte*) am Wohnort in den kreisfreien Städten und Landkreisen Bayerns am 30.06.2012

| Schl.- Nr. | Regionale Gliederung (i = insgesamt, w = weiblich) | ins- gesamt ¹⁾ | darunter | | | | ohne abge- schlossene Berufsausbil- dung | darunter (von Spalte insgesamt) Auszubil- dende |
|--|---|--|--------------------------------------|---------------------------------|-----|-----|---|---|
| | | | mit abgeschlossener Berufsausbildung | | | | | |
| | | | zusammen | darunter mit Abschluss an einer | | | | |
| Berufsfach-/ Fachschule ²⁾ | Fachhoch- schule ³⁾ | Wissenschaftlichen Hochschule, Universität ⁴⁾ | | | | | | |
| Zusammenstellung nach | | | | | | | | |
| 1 | Oberbayern | i 1 670 930 | ... | ... | ... | ... | ... | 72 131 |
| | w 789 810 | ... | ... | ... | ... | ... | ... | 32 405 |
| 2 | Niederbayern | i 443 413 | ... | ... | ... | ... | ... | 25 389 |
| | w 192 449 | ... | ... | ... | ... | ... | ... | 11 284 |
| 3 | Oberpfalz | i 409 434 | ... | ... | ... | ... | ... | 23 761 |
| | w 182 137 | ... | ... | ... | ... | ... | ... | 10 855 |
| 4 | Oberfranken | i 402 228 | ... | ... | ... | ... | ... | 22 103 |
| | w 186 123 | ... | ... | ... | ... | ... | ... | 9 722 |
| 5 | Mittelfranken | i 659 304 | ... | ... | ... | ... | ... | 32 375 |
| | w 306 373 | ... | ... | ... | ... | ... | ... | 14 793 |
| 6 | Unterfranken | i 494 200 | ... | ... | ... | ... | ... | 27 501 |
| | w 220 338 | ... | ... | ... | ... | ... | ... | 12 127 |
| 7 | Schwaben | i 679 983 | ... | ... | ... | ... | ... | 38 897 |
| | w 306 473 | ... | ... | ... | ... | ... | ... | 17 429 |
| | Bayern... i | 4 759 492 | ... | ... | ... | ... | ... | 242 157 |
| | w | 2 183 703 | ... | ... | ... | ... | ... | 108 615 |
| | Landkreise | i 3 388 695 | ... | ... | ... | ... | ... | 187 684 |
| | w 1 530 241 | ... | ... | ... | ... | ... | ... | 82 295 |
| | Kreisfreie Städte | i 1 370 797 | ... | ... | ... | ... | ... | 54 473 |
| | w 653 462 | ... | ... | ... | ... | ... | ... | 26 320 |
| Regierungsbezirk | | | | | | | | |
| Kreisfreie Städte | | | | | | | | |
| 161 | Ingolstadt, Stadt | i 51 395 | ... | ... | ... | ... | ... | 2 296 |
| | w 21 806 | ... | ... | ... | ... | ... | ... | 1 036 |
| 162 | München, Landeshauptstadt | i 536 722 | ... | ... | ... | ... | ... | 15 689 |
| | w 263 426 | ... | ... | ... | ... | ... | ... | 7 710 |
| 163 | Rosenheim, Stadt | i 22 016 | ... | ... | ... | ... | ... | 1 052 |
| | w 10 657 | ... | ... | ... | ... | ... | ... | 504 |
| Landkreise | | | | | | | | |
| 171 | Altötting | i 40 463 | ... | ... | ... | ... | ... | 2 301 |
| | w 17 282 | ... | ... | ... | ... | ... | ... | 1 010 |
| 172 | Berchtesgadener Land | i 31 438 | ... | ... | ... | ... | ... | 1 806 |
| | w 15 366 | ... | ... | ... | ... | ... | ... | 756 |
| 173 | Bad Tölz-Wolfratshausen | i 44 193 | ... | ... | ... | ... | ... | 2 278 |
| | w 21 215 | ... | ... | ... | ... | ... | ... | 969 |
| 174 | Dachau | i 57 688 | ... | ... | ... | ... | ... | 2 648 |
| | w 26 762 | ... | ... | ... | ... | ... | ... | 1 143 |
| 175 | Ebersberg | i 50 253 | ... | ... | ... | ... | ... | 2 249 |
| | w 23 896 | ... | ... | ... | ... | ... | ... | 1 011 |
| 176 | Eichstätt | i 49 712 | ... | ... | ... | ... | ... | 2 786 |
| | w 20 431 | ... | ... | ... | ... | ... | ... | 1 177 |
| 177 | Erding | i 52 907 | ... | ... | ... | ... | ... | 2 849 |
| | w 24 306 | ... | ... | ... | ... | ... | ... | 1 268 |
| 178 | Freising | i 70 112 | ... | ... | ... | ... | ... | 3 191 |
| | w 31 751 | ... | ... | ... | ... | ... | ... | 1 385 |
| 179 | Fürstenfeldbruck | i 77 230 | ... | ... | ... | ... | ... | 3 349 |
| | w 37 076 | ... | ... | ... | ... | ... | ... | 1 482 |
| 180 | Garmisch-Partenkirchen | i 28 602 | ... | ... | ... | ... | ... | 1 553 |
| | w 14 452 | ... | ... | ... | ... | ... | ... | 673 |
| 181 | Landsberg am Lech | i 40 518 | ... | ... | ... | ... | ... | 2 152 |
| | w 18 972 | ... | ... | ... | ... | ... | ... | 895 |
| 182 | Miesbach | i 34 033 | ... | ... | ... | ... | ... | 1 761 |
| | w 16 846 | ... | ... | ... | ... | ... | ... | 796 |
| 183 | Mühldorf a.Inn | i 40 923 | ... | ... | ... | ... | ... | 2 424 |
| | w 17 972 | ... | ... | ... | ... | ... | ... | 1 051 |
| 184 | München | i 121 101 | ... | ... | ... | ... | ... | 4 202 |
| | w 58 560 | ... | ... | ... | ... | ... | ... | 1 923 |
| 185 | Neuburg-Schrobenhausen | i 36 332 | ... | ... | ... | ... | ... | 2 057 |
| | w 15 481 | ... | ... | ... | ... | ... | ... | 947 |
| 186 | Pfaffenhofen a.d.Ilm | i 47 136 | ... | ... | ... | ... | ... | 2 472 |
| | w 20 340 | ... | ... | ... | ... | ... | ... | 1 046 |

nach Geschlecht, Ausbildungsabschlüssen, Altersklassen sowie Auszubildende

| darunter (von Spalte insgesamt) im Alter von ... bis unter ... Jahren | | | | | | | | | | | Schl.- Nr. |
|--|-----------|-----------|-----------|-----------|-----------|-----------|-----------|-----------|-----------|-----------------|---------------|
| unter 20 | 20 bis 25 | 25 bis 30 | 30 bis 35 | 35 bis 40 | 40 bis 45 | 45 bis 50 | 50 bis 55 | 55 bis 60 | 60 bis 65 | 65 oder mehr | |
| Regierungsbezirken | | | | | | | | | | | |
| 52 859 | 142 677 | 193 681 | 212 138 | 188 779 | 225 495 | 238 425 | 192 848 | 139 342 | 72 919 | 11 767 | 1 |
| 23 138 | 70 053 | 96 075 | 100 452 | 86 011 | 102 554 | 111 760 | 92 256 | 67 927 | 34 519 | 5 065 | |
| 22 088 | 44 685 | 47 086 | 46 300 | 44 495 | 57 486 | 64 025 | 57 257 | 40 682 | 17 248 | 2 061 | 2 |
| 9 412 | 20 706 | 21 543 | 20 034 | 18 631 | 24 507 | 27 709 | 24 949 | 17 499 | 6 760 | 699 | |
| 19 173 | 39 937 | 44 821 | 43 782 | 40 735 | 52 466 | 59 840 | 52 544 | 37 943 | 16 426 | 1 767 | 3 |
| 8 318 | 19 063 | 21 008 | 19 410 | 17 570 | 22 854 | 26 697 | 23 401 | 16 798 | 6 419 | 599 | |
| 15 120 | 36 544 | 40 261 | 40 477 | 39 085 | 54 229 | 61 610 | 55 646 | 39 878 | 17 666 | 1 712 | 4 |
| 6 392 | 17 084 | 19 102 | 18 493 | 18 037 | 25 587 | 28 705 | 26 166 | 18 704 | 7 251 | 602 | |
| 21 544 | 59 418 | 73 233 | 76 015 | 67 630 | 86 314 | 96 590 | 83 926 | 62 357 | 29 055 | 3 222 | 5 |
| 9 386 | 28 672 | 35 056 | 34 456 | 30 386 | 40 174 | 45 058 | 39 769 | 29 620 | 12 603 | 1 193 | |
| 19 055 | 46 537 | 52 798 | 51 032 | 47 104 | 62 421 | 73 935 | 66 145 | 49 577 | 23 491 | 2 105 | 6 |
| 7 936 | 22 134 | 24 549 | 22 610 | 20 732 | 28 029 | 33 096 | 29 643 | 21 907 | 8 979 | 723 | |
| 29 389 | 67 240 | 72 503 | 72 312 | 67 576 | 87 824 | 99 387 | 86 294 | 62 907 | 30 617 | 3 934 | 7 |
| 12 585 | 31 714 | 33 651 | 31 728 | 28 976 | 39 030 | 45 101 | 40 207 | 29 225 | 12 784 | 1 472 | |
| 179 228 | 437 038 | 524 383 | 542 056 | 495 404 | 626 235 | 693 812 | 594 660 | 432 686 | 207 422 | 26 568 | |
| 77 167 | 209 426 | 250 984 | 247 183 | 220 343 | 282 735 | 318 126 | 276 391 | 201 680 | 89 315 | 10 353 | |
| 149 065 | 320 134 | 340 630 | 348 675 | 336 872 | 451 053 | 513 487 | 444 127 | 318 691 | 148 379 | 17 582 | |
| 63 314 | 150 273 | 160 306 | 157 923 | 149 360 | 203 329 | 232 876 | 202 068 | 143 790 | 60 408 | 6 594 | |
| 30 163 | 116 904 | 183 753 | 193 381 | 158 532 | 175 182 | 180 325 | 150 533 | 113 995 | 59 043 | 8 986 | |
| 13 853 | 59 153 | 90 678 | 89 260 | 70 983 | 79 406 | 85 250 | 74 323 | 57 890 | 28 907 | 3 759 | |
| Oberbayern | | | | | | | | | | | |
| 1 613 | 4 880 | 7 109 | 6 871 | 5 668 | 6 444 | 6 593 | 5 872 | 4 359 | 1 777 | 209 | 161 |
| 690 | 2 378 | 3 108 | 2 748 | 2 180 | 2 568 | 2 786 | 2 590 | 1 938 | 748 | 72 | |
| 8 412 | 39 590 | 75 004 | 86 681 | 69 973 | 70 984 | 67 614 | 51 855 | 39 350 | 22 834 | 4 425 | 162 |
| 3 894 | 20 457 | 38 822 | 42 269 | 32 459 | 32 153 | 32 346 | 26 187 | 20 778 | 12 042 | 2 019 | |
| 689 | 2 158 | 2 846 | 2 709 | 2 526 | 2 645 | 2 981 | 2 355 | 1 886 | 1 077 | 144 | 163 |
| 323 | 1 093 | 1 383 | 1 246 | 1 128 | 1 237 | 1 465 | 1 168 | 1 014 | 547 | 53 | |
| 1 864 | 3 963 | 4 108 | 4 023 | 3 822 | 5 215 | 6 054 | 5 471 | 4 031 | 1 715 | 197 | 171 |
| 779 | 1 818 | 1 877 | 1 708 | 1 593 | 2 171 | 2 625 | 2 266 | 1 705 | 673 | 67 | |
| 1 572 | 3 289 | 3 368 | 3 108 | 2 945 | 3 917 | 4 566 | 3 897 | 2 913 | 1 635 | 228 | 172 |
| 678 | 1 556 | 1 613 | 1 434 | 1 390 | 1 897 | 2 351 | 2 039 | 1 509 | 794 | 105 | |
| 1 844 | 4 122 | 4 494 | 4 663 | 4 410 | 5 807 | 6 772 | 5 547 | 3 997 | 2 185 | 352 | 173 |
| 774 | 1 978 | 2 223 | 2 142 | 2 098 | 2 830 | 3 310 | 2 672 | 1 997 | 1 036 | 155 | |
| 2 110 | 5 132 | 5 904 | 6 588 | 6 343 | 7 981 | 8 753 | 7 185 | 5 008 | 2 421 | 263 | 174 |
| 922 | 2 458 | 2 891 | 3 118 | 2 905 | 3 660 | 4 046 | 3 318 | 2 295 | 1 031 | 118 | |
| 1 587 | 4 049 | 4 805 | 5 583 | 5 670 | 7 589 | 8 013 | 6 286 | 4 176 | 2 157 | 338 | 175 |
| 707 | 2 002 | 2 447 | 2 723 | 2 685 | 3 532 | 3 733 | 2 960 | 1 972 | 990 | 145 | |
| 2 617 | 4 849 | 5 329 | 5 582 | 5 136 | 6 413 | 7 206 | 6 387 | 4 385 | 1 649 | 159 | 176 |
| 1 095 | 2 264 | 2 395 | 2 320 | 1 957 | 2 551 | 2 882 | 2 569 | 1 713 | 628 | 57 | |
| 2 334 | 4 999 | 5 416 | 5 830 | 5 545 | 7 439 | 8 149 | 6 432 | 4 459 | 2 074 | 230 | 177 |
| 1 053 | 2 401 | 2 703 | 2 762 | 2 498 | 3 346 | 3 684 | 2 859 | 2 013 | 885 | 102 | |
| 2 423 | 6 333 | 8 130 | 8 674 | 7 709 | 9 852 | 10 401 | 8 198 | 5 418 | 2 632 | 342 | 178 |
| 1 027 | 3 034 | 3 922 | 3 997 | 3 369 | 4 407 | 4 605 | 3 733 | 2 415 | 1 113 | 129 | |
| 2 238 | 6 225 | 7 657 | 8 819 | 8 462 | 11 017 | 11 989 | 9 587 | 6 919 | 3 724 | 593 | 179 |
| 997 | 3 075 | 3 764 | 4 327 | 3 895 | 5 091 | 5 773 | 4 671 | 3 445 | 1 784 | 254 | |
| 1 169 | 2 761 | 2 992 | 3 027 | 2 723 | 3 756 | 4 428 | 3 570 | 2 484 | 1 439 | 253 | 180 |
| 517 | 1 378 | 1 569 | 1 536 | 1 321 | 1 884 | 2 245 | 1 863 | 1 288 | 725 | 126 | |
| 1 757 | 3 555 | 3 735 | 4 042 | 4 021 | 5 670 | 6 607 | 5 296 | 3 666 | 1 894 | 275 | 181 |
| 734 | 1 684 | 1 846 | 1 891 | 1 886 | 2 580 | 3 160 | 2 529 | 1 760 | 787 | 115 | |
| 1 441 | 3 282 | 3 426 | 3 560 | 3 377 | 4 711 | 5 195 | 4 246 | 2 858 | 1 608 | 329 | 182 |
| 634 | 1 622 | 1 702 | 1 770 | 1 661 | 2 333 | 2 605 | 2 117 | 1 466 | 772 | 164 | |
| 1 983 | 4 181 | 4 152 | 4 238 | 4 043 | 5 418 | 5 932 | 5 220 | 3 743 | 1 801 | 212 | 183 |
| 835 | 1 944 | 1 923 | 1 867 | 1 728 | 2 331 | 2 580 | 2 321 | 1 638 | 730 | 75 | |
| 2 701 | 8 617 | 12 290 | 14 702 | 14 382 | 18 180 | 18 892 | 14 289 | 10 284 | 5 743 | 1 021 | 184 |
| 1 176 | 4 335 | 6 213 | 7 130 | 6 832 | 8 583 | 8 999 | 6 963 | 5 134 | 2 783 | 412 | |
| 1 836 | 3 647 | 3 861 | 3 967 | 3 733 | 4 627 | 5 179 | 4 584 | 3 306 | 1 433 | 159 | 185 |
| 828 | 1 710 | 1 765 | 1 682 | 1 490 | 1 855 | 2 178 | 1 973 | 1 396 | 549 | 55 | |
| 2 173 | 4 489 | 5 107 | 5 288 | 4 793 | 6 083 | 7 034 | 6 002 | 4 283 | 1 687 | 197 | 186 |
| 922 | 2 128 | 2 405 | 2 353 | 1 990 | 2 551 | 2 959 | 2 500 | 1 811 | 656 | 65 | |

11. Sozialversicherungspflichtig Beschäftigte*) am Wohnort in den kreisfreien Städten und Landkreisen Bayerns am 30.06.2012

| Schl.- Nr. | Regionale Gliederung (i = insgesamt, w = weiblich) | ins- gesamt ¹⁾ | darunter | | | | ohne abge- schlossene Berufsausbildung | darunter (von Spalte insgesamt) Auszubildende |
|--|---|--|--------------------------------------|---------------------------------|-----|-----|--|--|
| | | | mit abgeschlossener Berufsausbildung | | | | | |
| | | | zusammen | darunter mit Abschluss an einer | | | | |
| Berufsfach-/ Fachschule ²⁾ | Fachhoch- schule ³⁾ | Wissenschaftlichen Hochschule, Universität ⁴⁾ | | | | | | |
| 187 | Rosenheim | i | 87 541 | ... | ... | ... | ... | 5 008 |
| | | w | 41 878 | ... | ... | ... | ... | 2 136 |
| 188 | Starnberg | i | 42 245 | ... | ... | ... | ... | 1 653 |
| | | w | 21 006 | ... | ... | ... | ... | 735 |
| 189 | Traunstein | i | 60 498 | ... | ... | ... | ... | 3 536 |
| | | w | 27 958 | ... | ... | ... | ... | 1 547 |
| 190 | Weilheim-Schongau | i | 47 872 | ... | ... | ... | ... | 2 819 |
| | | w | 22 371 | ... | ... | ... | ... | 1 205 |
| 1 | Reg.-Bez. Oberbayern | i | 1 670 930 | ... | ... | ... | ... | 72 131 |
| | | w | 789 810 | ... | ... | ... | ... | 32 405 |
| Regierungsbezirk | | | | | | | | |
| Kreisfreie Städte | | | | | | | | |
| 261 | Landshut, Stadt | i | 23 785 | ... | ... | ... | ... | 1 015 |
| | | w | 11 335 | ... | ... | ... | ... | 515 |
| 262 | Passau, Stadt | i | 15 409 | ... | ... | ... | ... | 767 |
| | | w | 7 484 | ... | ... | ... | ... | 353 |
| 263 | Straubing, Stadt | i | 16 052 | ... | ... | ... | ... | 771 |
| | | w | 7 379 | ... | ... | ... | ... | 346 |
| Landkreise | | | | | | | | |
| 271 | Deggendorf | i | 43 367 | ... | ... | ... | ... | 2 463 |
| | | w | 18 597 | ... | ... | ... | ... | 1 073 |
| 272 | Freyung-Grafenau | i | 27 966 | ... | ... | ... | ... | 1 829 |
| | | w | 11 800 | ... | ... | ... | ... | 825 |
| 273 | Kelheim | i | 44 825 | ... | ... | ... | ... | 2 567 |
| | | w | 18 751 | ... | ... | ... | ... | 1 151 |
| 274 | Landshut | i | 58 948 | ... | ... | ... | ... | 3 236 |
| | | w | 25 449 | ... | ... | ... | ... | 1 408 |
| 275 | Passau | i | 67 637 | ... | ... | ... | ... | 4 180 |
| | | w | 30 021 | ... | ... | ... | ... | 1 806 |
| 276 | Regen | i | 27 731 | ... | ... | ... | ... | 1 677 |
| | | w | 11 940 | ... | ... | ... | ... | 729 |
| 277 | Rottal-Inn | i | 43 275 | ... | ... | ... | ... | 2 630 |
| | | w | 18 456 | ... | ... | ... | ... | 1 178 |
| 278 | Straubing-Bogen | i | 36 647 | ... | ... | ... | ... | 2 137 |
| | | w | 15 785 | ... | ... | ... | ... | 927 |
| 279 | Dingolfing-Landau | i | 37 771 | ... | ... | ... | ... | 2 117 |
| | | w | 15 452 | ... | ... | ... | ... | 973 |
| 2 | Reg.-Bez. Niederbayern | i | 443 413 | ... | ... | ... | ... | 25 389 |
| | | w | 192 449 | ... | ... | ... | ... | 11 284 |
| Regierungsbezirk | | | | | | | | |
| Kreisfreie Städte | | | | | | | | |
| 361 | Amberg, Stadt | i | 14 976 | ... | ... | ... | ... | 844 |
| | | w | 6 926 | ... | ... | ... | ... | 405 |
| 362 | Regensburg, Stadt | i | 51 440 | ... | ... | ... | ... | 2 103 |
| | | w | 24 368 | ... | ... | ... | ... | 1 070 |
| 363 | Weiden i.d.OPf., Stadt | i | 14 564 | ... | ... | ... | ... | 778 |
| | | w | 7 099 | ... | ... | ... | ... | 387 |
| Landkreise | | | | | | | | |
| 371 | Amberg-Sulzbach | i | 39 948 | ... | ... | ... | ... | 2 497 |
| | | w | 17 636 | ... | ... | ... | ... | 1 169 |
| 372 | Cham | i | 47 771 | ... | ... | ... | ... | 3 064 |
| | | w | 20 636 | ... | ... | ... | ... | 1 343 |
| 373 | Neumarkt i.d.OPf. | i | 49 669 | ... | ... | ... | ... | 3 258 |
| | | w | 21 492 | ... | ... | ... | ... | 1 497 |
| 374 | Neustadt a.d.Waldnaab | i | 36 098 | ... | ... | ... | ... | 2 341 |
| | | w | 16 269 | ... | ... | ... | ... | 1 033 |
| 375 | Regensburg | i | 72 634 | ... | ... | ... | ... | 3 808 |
| | | w | 32 389 | ... | ... | ... | ... | 1 685 |
| 376 | Schwandorf | i | 55 286 | ... | ... | ... | ... | 3 273 |
| | | w | 23 769 | ... | ... | ... | ... | 1 452 |
| 377 | Tirschenreuth | i | 27 048 | ... | ... | ... | ... | 1 795 |
| | | w | 11 553 | ... | ... | ... | ... | 814 |
| 3 | Reg.-Bez. Oberpfalz | i | 409 434 | ... | ... | ... | ... | 23 761 |
| | | w | 182 137 | ... | ... | ... | ... | 10 855 |

nach Geschlecht, Ausbildungsabschlüssen, Altersklassen sowie Auszubildende

| darunter (von Spalte insgesamt) im Alter von ... bis unter ... Jahren | | | | | | | | | | | Schl.- Nr. |
|--|----------------|----------------|----------------|----------------|----------------|----------------|----------------|----------------|---------------|-----------------|---------------|
| unter 20 | 20 bis 25 | 25 bis 30 | 30 bis 35 | 35 bis 40 | 40 bis 45 | 45 bis 50 | 50 bis 55 | 55 bis 60 | 60 bis 65 | 65 oder mehr | |
| 4 119 | 8 531 | 8 885 | 8 793 | 8 565 | 11 684 | 13 126 | 11 121 | 7 857 | 4 201 | 659 | 187 |
| 1 796 | 4 050 | 4 299 | 4 190 | 4 047 | 5 530 | 6 434 | 5 501 | 3 814 | 1 957 | 260 | |
| 1 074 | 3 169 | 3 830 | 4 441 | 4 540 | 5 996 | 7 045 | 5 383 | 3 944 | 2 322 | 501 | 188 |
| 468 | 1 564 | 1 902 | 2 244 | 2 231 | 2 895 | 3 521 | 2 743 | 2 064 | 1 149 | 225 | |
| 3 027 | 6 227 | 6 329 | 6 147 | 5 857 | 7 721 | 8 644 | 7 911 | 5 484 | 2 769 | 382 | 189 |
| 1 322 | 2 943 | 2 948 | 2 750 | 2 645 | 3 551 | 4 077 | 3 766 | 2 614 | 1 189 | 153 | |
| 2 276 | 4 629 | 4 904 | 4 802 | 4 536 | 6 346 | 7 252 | 6 154 | 4 532 | 2 142 | 299 | 190 |
| 967 | 2 181 | 2 355 | 2 245 | 2 023 | 3 018 | 3 396 | 2 948 | 2 148 | 951 | 139 | |
| 52 859 | 142 677 | 193 681 | 212 138 | 188 779 | 225 495 | 238 425 | 192 848 | 139 342 | 72 919 | 11 767 | 1 |
| 23 138 | 70 053 | 96 075 | 100 452 | 86 011 | 102 554 | 111 760 | 92 256 | 67 927 | 34 519 | 5 065 | |
| Niederbayern | | | | | | | | | | | |
| 632 | 2 201 | 2 868 | 2 925 | 2 674 | 3 107 | 3 278 | 2 788 | 2 130 | 1 029 | 153 | 261 |
| 314 | 1 125 | 1 398 | 1 342 | 1 162 | 1 395 | 1 536 | 1 416 | 1 107 | 482 | 58 | |
| 401 | 1 461 | 1 992 | 1 813 | 1 546 | 1 841 | 2 077 | 1 934 | 1 498 | 740 | 106 | 262 |
| 177 | 763 | 953 | 830 | 679 | 855 | 1 000 | 1 038 | 791 | 360 | 38 | |
| 522 | 1 601 | 1 885 | 1 814 | 1 494 | 2 042 | 2 227 | 2 096 | 1 494 | 768 | 109 | 263 |
| 242 | 768 | 892 | 737 | 627 | 949 | 1 048 | 1 018 | 717 | 341 | 40 | |
| 2 200 | 4 301 | 4 566 | 4 528 | 4 336 | 5 530 | 6 231 | 5 747 | 3 965 | 1 769 | 194 | 271 |
| 932 | 2 015 | 2 086 | 1 923 | 1 800 | 2 366 | 2 640 | 2 472 | 1 656 | 644 | 63 | |
| 1 631 | 2 976 | 2 914 | 2 693 | 2 720 | 3 499 | 4 074 | 3 685 | 2 639 | 1 022 | 113 | 272 |
| 691 | 1 428 | 1 362 | 1 138 | 1 142 | 1 454 | 1 705 | 1 506 | 995 | 352 | 27 | |
| 2 296 | 4 473 | 4 654 | 4 763 | 4 672 | 5 859 | 6 593 | 5 574 | 4 072 | 1 686 | 183 | 273 |
| 985 | 1 971 | 2 050 | 2 020 | 1 937 | 2 368 | 2 731 | 2 322 | 1 672 | 628 | 67 | |
| 2 883 | 5 715 | 5 885 | 6 032 | 6 061 | 7 950 | 9 006 | 7 610 | 5 297 | 2 249 | 260 | 274 |
| 1 195 | 2 577 | 2 617 | 2 664 | 2 632 | 3 382 | 3 862 | 3 226 | 2 332 | 880 | 82 | |
| 3 562 | 6 868 | 6 883 | 6 911 | 6 634 | 8 863 | 9 599 | 8 883 | 6 348 | 2 736 | 350 | 275 |
| 1 481 | 3 309 | 3 290 | 3 058 | 2 824 | 3 897 | 4 297 | 3 872 | 2 816 | 1 053 | 124 | |
| 1 533 | 2 942 | 2 915 | 2 761 | 2 606 | 3 483 | 4 028 | 3 603 | 2 640 | 1 119 | 101 | 276 |
| 664 | 1 335 | 1 330 | 1 196 | 1 086 | 1 475 | 1 763 | 1 561 | 1 110 | 382 | 38 | |
| 2 485 | 4 538 | 4 592 | 4 434 | 4 233 | 5 537 | 6 115 | 5 601 | 3 870 | 1 660 | 210 | 277 |
| 1 061 | 2 068 | 2 085 | 1 912 | 1 687 | 2 249 | 2 588 | 2 462 | 1 627 | 650 | 67 | |
| 1 929 | 3 504 | 3 624 | 3 641 | 3 744 | 4 973 | 5 454 | 4 799 | 3 428 | 1 401 | 150 | 278 |
| 819 | 1 584 | 1 650 | 1 608 | 1 566 | 2 127 | 2 363 | 2 042 | 1 410 | 556 | 60 | |
| 2 014 | 4 105 | 4 308 | 3 985 | 3 775 | 4 802 | 5 343 | 4 937 | 3 301 | 1 069 | 132 | 279 |
| 851 | 1 763 | 1 830 | 1 606 | 1 489 | 1 990 | 2 176 | 2 014 | 1 266 | 432 | 35 | |
| 22 088 | 44 685 | 47 086 | 46 300 | 44 495 | 57 486 | 64 025 | 57 257 | 40 682 | 17 248 | 2 061 | 2 |
| 9 412 | 20 706 | 21 543 | 20 034 | 18 631 | 24 507 | 27 709 | 24 949 | 17 499 | 6 760 | 699 | |
| Oberpfalz | | | | | | | | | | | |
| 537 | 1 452 | 1 665 | 1 523 | 1 394 | 1 827 | 2 253 | 1 992 | 1 554 | 695 | 84 | 361 |
| 228 | 699 | 751 | 644 | 613 | 853 | 1 091 | 989 | 721 | 312 | 25 | |
| 1 114 | 4 556 | 8 061 | 7 804 | 5 920 | 6 381 | 6 371 | 5 329 | 3 864 | 1 765 | 275 | 362 |
| 530 | 2 381 | 3 971 | 3 528 | 2 567 | 2 734 | 3 046 | 2 644 | 2 015 | 846 | 106 | |
| 464 | 1 361 | 1 569 | 1 528 | 1 492 | 1 881 | 2 201 | 1 966 | 1 370 | 651 | 81 | 363 |
| 219 | 726 | 726 | 707 | 732 | 930 | 1 084 | 937 | 710 | 297 | 31 | |
| 2 113 | 3 818 | 3 871 | 3 697 | 3 646 | 5 171 | 6 175 | 5 634 | 3 985 | 1 682 | 156 | 371 |
| 923 | 1 819 | 1 781 | 1 615 | 1 597 | 2 309 | 2 747 | 2 456 | 1 719 | 625 | 45 | |
| 2 836 | 5 271 | 5 296 | 4 953 | 4 582 | 5 851 | 6 686 | 5 857 | 4 315 | 1 901 | 223 | 372 |
| 1 239 | 2 522 | 2 445 | 2 134 | 1 944 | 2 474 | 2 829 | 2 474 | 1 799 | 705 | 71 | |
| 2 810 | 5 107 | 5 122 | 4 983 | 4 709 | 6 271 | 7 336 | 6 406 | 4 687 | 2 050 | 188 | 373 |
| 1 241 | 2 379 | 2 424 | 2 166 | 1 952 | 2 637 | 3 214 | 2 745 | 1 954 | 730 | 50 | |
| 1 815 | 3 527 | 3 702 | 3 553 | 3 414 | 4 632 | 5 482 | 4 860 | 3 501 | 1 480 | 132 | 374 |
| 758 | 1 632 | 1 736 | 1 588 | 1 543 | 2 181 | 2 508 | 2 170 | 1 546 | 555 | 52 | |
| 3 094 | 6 551 | 7 244 | 7 537 | 7 446 | 9 860 | 11 120 | 9 640 | 6 930 | 2 917 | 295 | 375 |
| 1 338 | 3 094 | 3 409 | 3 436 | 3 252 | 4 240 | 4 920 | 4 353 | 3 077 | 1 172 | 98 | |
| 2 975 | 5 569 | 5 564 | 5 646 | 5 560 | 7 120 | 8 129 | 7 189 | 5 122 | 2 210 | 202 | 376 |
| 1 240 | 2 595 | 2 550 | 2 456 | 2 279 | 3 037 | 3 468 | 3 079 | 2 161 | 830 | 74 | |
| 1 415 | 2 725 | 2 727 | 2 558 | 2 572 | 3 472 | 4 087 | 3 671 | 2 615 | 1 075 | 131 | 377 |
| 602 | 1 216 | 1 215 | 1 136 | 1 091 | 1 459 | 1 790 | 1 554 | 1 096 | 347 | 47 | |
| 19 173 | 39 937 | 44 821 | 43 782 | 40 735 | 52 466 | 59 840 | 52 544 | 37 943 | 16 426 | 1 767 | 3 |
| 8 318 | 19 063 | 21 008 | 19 410 | 17 570 | 22 854 | 26 697 | 23 401 | 16 798 | 6 419 | 599 | |

11. Sozialversicherungspflichtig Beschäftigte*) am Wohnort in den kreisfreien Städten und Landkreisen Bayerns am 30.06.2012

| Schl.- Nr. | Regionale Gliederung (i = insgesamt, w = weiblich) | ins- gesamt ¹⁾ | darunter | | | | | ohne abge- schlossene Berufsausbildung | darunter (von Spalte insgesamt) Auszubildende | |
|--|---|--|--------------------------------------|---------------------------------|-----|-----|-----|--|--|--|
| | | | mit abgeschlossener Berufsausbildung | | | | | | | |
| | | | zusammen | darunter mit Abschluss an einer | | | | | | |
| Berufsfach-/ Fachschule ²⁾ | Fachhoch- schule ³⁾ | Wissenschaftlichen Hochschule, Universität ⁴⁾ | | | | | | | | |
| Regierungsbezirk | | | | | | | | | | |
| Kreisfreie Städte | | | | | | | | | | |
| 461 | Bamberg, Stadt | i | 23 989 | ... | ... | ... | ... | ... | 1 075 | |
| | | w | 11 436 | ... | ... | ... | ... | ... | 499 | |
| 462 | Bayreuth, Stadt | i | 23 466 | ... | ... | ... | ... | ... | 1 154 | |
| | | w | 11 712 | ... | ... | ... | ... | ... | 518 | |
| 463 | Coburg, Stadt | i | 15 098 | ... | ... | ... | ... | ... | 740 | |
| | | w | 7 193 | ... | ... | ... | ... | ... | 353 | |
| 464 | Hof, Stadt | i | 15 152 | ... | ... | ... | ... | ... | 866 | |
| | | w | 7 186 | ... | ... | ... | ... | ... | 427 | |
| Landkreise | | | | | | | | | | |
| 471 | Bamberg | i | 58 639 | ... | ... | ... | ... | ... | 3 432 | |
| | | w | 25 954 | ... | ... | ... | ... | ... | 1 482 | |
| 472 | Bayreuth | i | 40 957 | ... | ... | ... | ... | ... | 2 463 | |
| | | w | 19 018 | ... | ... | ... | ... | ... | 1 133 | |
| 473 | Coburg | i | 35 382 | ... | ... | ... | ... | ... | 1 920 | |
| | | w | 16 450 | ... | ... | ... | ... | ... | 814 | |
| 474 | Forchheim | i | 45 806 | ... | ... | ... | ... | ... | 2 477 | |
| | | w | 20 529 | ... | ... | ... | ... | ... | 1 063 | |
| 475 | Hof | i | 35 272 | ... | ... | ... | ... | ... | 2 013 | |
| | | w | 16 651 | ... | ... | ... | ... | ... | 886 | |
| 476 | Kronach | i | 27 212 | ... | ... | ... | ... | ... | 1 421 | |
| | | w | 12 405 | ... | ... | ... | ... | ... | 589 | |
| 477 | Kulmbach | i | 28 288 | ... | ... | ... | ... | ... | 1 543 | |
| | | w | 13 302 | ... | ... | ... | ... | ... | 660 | |
| 478 | Lichtenfels | i | 26 586 | ... | ... | ... | ... | ... | 1 512 | |
| | | w | 12 202 | ... | ... | ... | ... | ... | 625 | |
| 479 | Wunsiedel i.Fichtelgebirge | i | 26 381 | ... | ... | ... | ... | ... | 1 487 | |
| | | w | 12 085 | ... | ... | ... | ... | ... | 673 | |
| 4 | Reg.-Bez. Oberfranken | i | 402 228 | ... | ... | ... | ... | ... | 22 103 | |
| | | w | 186 123 | ... | ... | ... | ... | ... | 9 722 | |
| Regierungsbezirk | | | | | | | | | | |
| Kreisfreie Städte | | | | | | | | | | |
| 561 | Ansbach, Stadt | i | 15 029 | ... | ... | ... | ... | ... | 760 | |
| | | w | 7 311 | ... | ... | ... | ... | ... | 379 | |
| 562 | Erlangen, Stadt | i | 42 364 | ... | ... | ... | ... | ... | 1 540 | |
| | | w | 19 184 | ... | ... | ... | ... | ... | 799 | |
| 563 | Fürth, Stadt | i | 47 249 | ... | ... | ... | ... | ... | 2 122 | |
| | | w | 22 470 | ... | ... | ... | ... | ... | 992 | |
| 564 | Nürnberg, Stadt | i | 186 806 | ... | ... | ... | ... | ... | 8 328 | |
| | | w | 88 198 | ... | ... | ... | ... | ... | 4 022 | |
| 565 | Schwabach, Stadt | i | 14 541 | ... | ... | ... | ... | ... | 759 | |
| | | w | 6 767 | ... | ... | ... | ... | ... | 352 | |
| Landkreise | | | | | | | | | | |
| 571 | Ansbach | i | 71 189 | ... | ... | ... | ... | ... | 4 291 | |
| | | w | 32 067 | ... | ... | ... | ... | ... | 1 895 | |
| 572 | Erlangen-Höchststadt | i | 53 222 | ... | ... | ... | ... | ... | 2 383 | |
| | | w | 24 022 | ... | ... | ... | ... | ... | 1 038 | |
| 573 | Fürth | i | 44 296 | ... | ... | ... | ... | ... | 2 060 | |
| | | w | 21 229 | ... | ... | ... | ... | ... | 866 | |
| 574 | Nürnberger Land | i | 63 131 | ... | ... | ... | ... | ... | 3 069 | |
| | | w | 29 982 | ... | ... | ... | ... | ... | 1 369 | |
| 575 | Neustadt a.d.Aisch-Bad Windsheim | i | 38 534 | ... | ... | ... | ... | ... | 2 290 | |
| | | w | 17 439 | ... | ... | ... | ... | ... | 1 009 | |
| 576 | Roth | i | 47 956 | ... | ... | ... | ... | ... | 2 737 | |
| | | w | 22 202 | ... | ... | ... | ... | ... | 1 195 | |
| 577 | Weißenburg-Gunzenhausen | i | 34 987 | ... | ... | ... | ... | ... | 2 036 | |
| | | w | 15 502 | ... | ... | ... | ... | ... | 877 | |
| 5 | Reg.-Bez. Mittelfranken | i | 659 304 | ... | ... | ... | ... | ... | 32 375 | |
| | | w | 306 373 | ... | ... | ... | ... | ... | 14 793 | |
| Regierungsbezirk | | | | | | | | | | |
| Kreisfreie Städte | | | | | | | | | | |
| 661 | Aschaffenburg, Stadt | i | 25 216 | ... | ... | ... | ... | ... | 1 079 | |
| | | w | 11 454 | ... | ... | ... | ... | ... | 500 | |

nach Geschlecht, Ausbildungsabschlüssen, Altersklassen sowie Auszubildende

| darunter (von Spalte insgesamt) im Alter von ... bis unter ... Jahren | | | | | | | | | | | Schl.- Nr. |
|--|-----------|-----------|-----------|-----------|-----------|-----------|-----------|-----------|-----------|-----------------|---------------|
| unter 20 | 20 bis 25 | 25 bis 30 | 30 bis 35 | 35 bis 40 | 40 bis 45 | 45 bis 50 | 50 bis 55 | 55 bis 60 | 60 bis 65 | 65 oder mehr | |
| | | | | | | | | | | | |
| Oberfranken | | | | | | | | | | | |
| 585 | 2 201 | 3 266 | 3 016 | 2 439 | 2 999 | 3 300 | 2 973 | 2 099 | 991 | 120 | 461 |
| 262 | 1 086 | 1 598 | 1 329 | 1 122 | 1 400 | 1 571 | 1 478 | 1 063 | 475 | 52 | |
| 527 | 2 108 | 3 126 | 2 689 | 2 338 | 2 836 | 3 176 | 2 938 | 2 321 | 1 255 | 152 | 462 |
| 247 | 1 038 | 1 498 | 1 209 | 1 114 | 1 413 | 1 631 | 1 564 | 1 280 | 656 | 62 | |
| 378 | 1 388 | 1 798 | 1 588 | 1 406 | 1 946 | 2 262 | 2 025 | 1 534 | 706 | 67 | 463 |
| 169 | 651 | 845 | 696 | 649 | 943 | 1 100 | 1 017 | 785 | 316 | 22 | |
| 408 | 1 414 | 1 551 | 1 550 | 1 457 | 2 035 | 2 270 | 2 105 | 1 547 | 725 | 90 | 464 |
| 193 | 677 | 745 | 727 | 645 | 961 | 1 081 | 1 014 | 778 | 337 | 28 | |
| 2 819 | 5 688 | 5 923 | 6 107 | 5 861 | 7 800 | 8 881 | 7 889 | 5 265 | 2 205 | 201 | 471 |
| 1 183 | 2 666 | 2 843 | 2 750 | 2 549 | 3 470 | 3 899 | 3 449 | 2 230 | 840 | 75 | |
| 1 770 | 3 810 | 3 809 | 3 980 | 4 025 | 5 736 | 6 219 | 5 638 | 4 044 | 1 765 | 161 | 472 |
| 769 | 1 814 | 1 805 | 1 871 | 1 878 | 2 747 | 2 851 | 2 669 | 1 899 | 661 | 54 | |
| 1 311 | 3 050 | 3 375 | 3 296 | 3 294 | 4 916 | 5 601 | 5 009 | 3 748 | 1 638 | 144 | 473 |
| 521 | 1 337 | 1 603 | 1 516 | 1 615 | 2 327 | 2 671 | 2 378 | 1 812 | 634 | 36 | |
| 1 853 | 4 382 | 4 488 | 4 602 | 4 377 | 5 902 | 7 206 | 6 435 | 4 502 | 1 878 | 181 | 474 |
| 807 | 2 037 | 2 157 | 2 073 | 1 945 | 2 725 | 3 210 | 2 866 | 1 884 | 756 | 69 | |
| 1 331 | 3 001 | 2 998 | 3 167 | 3 357 | 5 123 | 5 671 | 5 192 | 3 612 | 1 668 | 152 | 475 |
| 564 | 1 379 | 1 430 | 1 499 | 1 610 | 2 548 | 2 700 | 2 504 | 1 715 | 655 | 47 | |
| 1 046 | 2 381 | 2 495 | 2 611 | 2 723 | 3 798 | 4 326 | 3 869 | 2 741 | 1 130 | 92 | 476 |
| 410 | 1 105 | 1 125 | 1 187 | 1 271 | 1 780 | 2 004 | 1 814 | 1 268 | 415 | 26 | |
| 1 029 | 2 448 | 2 540 | 2 759 | 2 851 | 3 944 | 4 411 | 3 911 | 2 909 | 1 368 | 118 | 477 |
| 421 | 1 138 | 1 192 | 1 293 | 1 381 | 1 903 | 2 078 | 1 869 | 1 421 | 564 | 42 | |
| 1 159 | 2 459 | 2 517 | 2 710 | 2 598 | 3 555 | 4 084 | 3 638 | 2 702 | 1 051 | 113 | 478 |
| 470 | 1 151 | 1 167 | 1 258 | 1 181 | 1 651 | 1 893 | 1 713 | 1 256 | 424 | 38 | |
| 904 | 2 214 | 2 375 | 2 402 | 2 359 | 3 639 | 4 203 | 4 024 | 2 854 | 1 286 | 121 | 479 |
| 376 | 1 005 | 1 094 | 1 085 | 1 077 | 1 719 | 2 016 | 1 831 | 1 313 | 518 | 51 | |
| 15 120 | 36 544 | 40 261 | 40 477 | 39 085 | 54 229 | 61 610 | 55 646 | 39 878 | 17 666 | 1 712 | 4 |
| 6 392 | 17 084 | 19 102 | 18 493 | 18 037 | 25 587 | 28 705 | 26 166 | 18 704 | 7 251 | 602 | |
| Mittelfranken | | | | | | | | | | | |
| 495 | 1 464 | 1 712 | 1 632 | 1 465 | 1 853 | 2 194 | 1 960 | 1 486 | 697 | 71 | 561 |
| 231 | 729 | 840 | 717 | 670 | 887 | 1 126 | 996 | 777 | 315 | 23 | |
| 796 | 3 317 | 6 327 | 6 197 | 4 531 | 5 381 | 5 644 | 4 769 | 3 534 | 1 693 | 175 | 562 |
| 372 | 1 706 | 2 983 | 2 580 | 1 912 | 2 400 | 2 585 | 2 180 | 1 651 | 738 | 77 | |
| 1 216 | 4 030 | 5 518 | 5 901 | 5 097 | 6 323 | 6 853 | 5 930 | 4 337 | 1 829 | 215 | 563 |
| 563 | 1 931 | 2 655 | 2 763 | 2 341 | 2 998 | 3 314 | 2 896 | 2 119 | 809 | 81 | |
| 4 261 | 16 820 | 24 521 | 25 540 | 21 012 | 23 911 | 24 792 | 20 988 | 16 095 | 7 807 | 1 059 | 564 |
| 1 948 | 8 521 | 11 884 | 11 533 | 9 326 | 10 986 | 11 558 | 10 246 | 8 041 | 3 744 | 411 | |
| 471 | 1 310 | 1 450 | 1 449 | 1 436 | 1 988 | 2 407 | 1 926 | 1 382 | 638 | 84 | 565 |
| 202 | 651 | 661 | 665 | 691 | 900 | 1 124 | 920 | 638 | 293 | 22 | |
| 3 352 | 7 142 | 7 131 | 6 974 | 6 793 | 9 070 | 10 633 | 9 569 | 7 025 | 3 231 | 269 | 571 |
| 1 383 | 3 271 | 3 324 | 3 063 | 3 052 | 4 154 | 4 853 | 4 402 | 3 174 | 1 297 | 94 | |
| 1 758 | 4 478 | 5 025 | 5 537 | 5 413 | 7 109 | 8 248 | 7 385 | 5 620 | 2 426 | 223 | 572 |
| 779 | 2 117 | 2 398 | 2 543 | 2 446 | 3 296 | 3 700 | 3 315 | 2 460 | 898 | 70 | |
| 1 411 | 3 597 | 3 930 | 4 482 | 4 461 | 6 150 | 7 090 | 6 292 | 4 543 | 2 117 | 223 | 573 |
| 564 | 1 714 | 1 948 | 2 185 | 2 125 | 3 016 | 3 429 | 3 058 | 2 186 | 926 | 78 | |
| 2 266 | 5 239 | 5 705 | 6 282 | 6 213 | 8 884 | 10 077 | 8 741 | 6 389 | 2 988 | 347 | 574 |
| 1 006 | 2 486 | 2 811 | 3 036 | 2 870 | 4 277 | 4 729 | 4 243 | 3 088 | 1 312 | 124 | |
| 1 720 | 3 850 | 3 830 | 3 816 | 3 500 | 4 852 | 5 870 | 5 220 | 3 880 | 1 821 | 175 | 575 |
| 702 | 1 739 | 1 759 | 1 717 | 1 553 | 2 279 | 2 744 | 2 392 | 1 801 | 683 | 70 | |
| 2 142 | 4 514 | 4 588 | 4 763 | 4 433 | 6 546 | 7 526 | 6 389 | 4 683 | 2 151 | 221 | 576 |
| 927 | 2 161 | 2 227 | 2 164 | 2 010 | 3 051 | 3 529 | 2 948 | 2 188 | 911 | 86 | |
| 1 656 | 3 657 | 3 496 | 3 442 | 3 276 | 4 247 | 5 256 | 4 757 | 3 383 | 1 657 | 160 | 577 |
| 709 | 1 646 | 1 566 | 1 490 | 1 390 | 1 930 | 2 367 | 2 173 | 1 497 | 677 | 57 | |
| 21 544 | 59 418 | 73 233 | 76 015 | 67 630 | 86 314 | 96 590 | 83 926 | 62 357 | 29 055 | 3 222 | 5 |
| 9 386 | 28 672 | 35 056 | 34 456 | 30 386 | 40 174 | 45 058 | 39 769 | 29 620 | 12 603 | 1 193 | |
| Unterfranken | | | | | | | | | | | |
| 658 | 2 189 | 3 038 | 3 014 | 2 683 | 3 151 | 3 529 | 3 142 | 2 413 | 1 270 | 129 | 661 |
| 287 | 1 107 | 1 441 | 1 340 | 1 146 | 1 365 | 1 595 | 1 442 | 1 151 | 537 | 43 | |

11. Sozialversicherungspflichtig Beschäftigte*) am Wohnort in den kreisfreien Städten und Landkreisen Bayerns am 30.06.2012

| Schl.- Nr. | Regionale Gliederung (i = insgesamt, w = weiblich) | ins- gesamt ¹⁾ | darunter | | | | | ohne abge- schlossene Berufsausbil- dung | darunter (von Spalte insgesamt) Auszubil- dende |
|--|---|--|--------------------------------------|---------------------------------|-----|-----|-----|---|---|
| | | | mit abgeschlossener Berufsausbildung | | | | | | |
| | | | zusammen | darunter mit Abschluss an einer | | | | | |
| Berufsfach-/ Fachschule ²⁾ | Fachhoch- schule ³⁾ | Wissenschaftlichen Hochschule, Universität ⁴⁾ | | | | | | | |
| 662 | Schweinfurt, Stadt | i | 18 069 | ... | ... | ... | ... | ... | 1 044 |
| | w | 7 723 | ... | ... | ... | ... | ... | ... | 483 |
| 663 | Würzburg, Stadt | i | 43 608 | ... | ... | ... | ... | ... | 2 119 |
| | w | 21 655 | ... | ... | ... | ... | ... | ... | 1 067 |
| | Landkreise | | | | | | | | |
| 671 | Aschaffenburg | i | 66 421 | ... | ... | ... | ... | ... | 3 491 |
| | w | 28 991 | ... | ... | ... | ... | ... | ... | 1 532 |
| 672 | Bad Kissingen | i | 37 895 | ... | ... | ... | ... | ... | 2 345 |
| | w | 16 820 | ... | ... | ... | ... | ... | ... | 995 |
| 673 | Rhön-Grabfeld | i | 30 481 | ... | ... | ... | ... | ... | 1 859 |
| | w | 13 524 | ... | ... | ... | ... | ... | ... | 818 |
| 674 | Haßberge | i | 33 155 | ... | ... | ... | ... | ... | 2 052 |
| | w | 13 928 | ... | ... | ... | ... | ... | ... | 895 |
| 675 | Kitzingen | i | 33 773 | ... | ... | ... | ... | ... | 1 997 |
| | w | 15 085 | ... | ... | ... | ... | ... | ... | 852 |
| 676 | Miltenberg | i | 49 182 | ... | ... | ... | ... | ... | 2 814 |
| | w | 20 928 | ... | ... | ... | ... | ... | ... | 1 191 |
| 677 | Main-Spessart | i | 50 853 | ... | ... | ... | ... | ... | 2 952 |
| | w | 22 111 | ... | ... | ... | ... | ... | ... | 1 312 |
| 678 | Schweinfurt | i | 45 139 | ... | ... | ... | ... | ... | 2 705 |
| | w | 19 599 | ... | ... | ... | ... | ... | ... | 1 175 |
| 679 | Würzburg | i | 60 408 | ... | ... | ... | ... | ... | 3 044 |
| | w | 28 520 | ... | ... | ... | ... | ... | ... | 1 307 |
| 6 | Reg.-Bez. Unterfranken | i | 494 200 | ... | ... | ... | ... | ... | 27 501 |
| | w | 220 338 | ... | ... | ... | ... | ... | ... | 12 127 |
| | | | | | | | | | Regierungsbezirk |
| | Kreisfreie Städte | | | | | | | | |
| 761 | Augsburg, Stadt | i | 98 896 | ... | ... | ... | ... | ... | 4 636 |
| | w | 45 519 | ... | ... | ... | ... | ... | ... | 2 252 |
| 762 | Kaufbeuren, Stadt | i | 15 173 | ... | ... | ... | ... | ... | 843 |
| | w | 6 978 | ... | ... | ... | ... | ... | ... | 366 |
| 763 | Kempten (Allgäu), Stadt | i | 23 690 | ... | ... | ... | ... | ... | 1 250 |
| | w | 11 019 | ... | ... | ... | ... | ... | ... | 583 |
| 764 | Memmingen, Stadt | i | 16 092 | ... | ... | ... | ... | ... | 843 |
| | w | 7 177 | ... | ... | ... | ... | ... | ... | 402 |
| | Landkreise | | | | | | | | |
| 771 | Aichach-Friedberg | i | 48 847 | ... | ... | ... | ... | ... | 2 748 |
| | w | 21 924 | ... | ... | ... | ... | ... | ... | 1 202 |
| 772 | Augsburg | i | 91 276 | ... | ... | ... | ... | ... | 5 148 |
| | w | 41 585 | ... | ... | ... | ... | ... | ... | 2 250 |
| 773 | Dillingen a.d.Donau | i | 37 377 | ... | ... | ... | ... | ... | 2 391 |
| | w | 16 344 | ... | ... | ... | ... | ... | ... | 1 104 |
| 774 | Günzburg | i | 47 922 | ... | ... | ... | ... | ... | 2 751 |
| | w | 21 088 | ... | ... | ... | ... | ... | ... | 1 203 |
| 775 | Neu-Ulm | i | 65 610 | ... | ... | ... | ... | ... | 3 460 |
| | w | 28 802 | ... | ... | ... | ... | ... | ... | 1 592 |
| 776 | Lindau (Bodensee) | i | 28 079 | ... | ... | ... | ... | ... | 1 594 |
| | w | 13 318 | ... | ... | ... | ... | ... | ... | 690 |
| 777 | Ostallgäu | i | 49 473 | ... | ... | ... | ... | ... | 3 191 |
| | w | 22 463 | ... | ... | ... | ... | ... | ... | 1 421 |
| 778 | Unterallgäu | i | 51 726 | ... | ... | ... | ... | ... | 3 491 |
| | w | 22 339 | ... | ... | ... | ... | ... | ... | 1 523 |
| 779 | Donau-Ries | i | 51 110 | ... | ... | ... | ... | ... | 3 079 |
| | w | 21 809 | ... | ... | ... | ... | ... | ... | 1 325 |
| 780 | Oberallgäu | i | 54 712 | ... | ... | ... | ... | ... | 3 472 |
| | w | 26 108 | ... | ... | ... | ... | ... | ... | 1 516 |
| 7 | Reg.-Bez. Schwaben | i | 679 983 | ... | ... | ... | ... | ... | 38 897 |
| | w | 306 473 | ... | ... | ... | ... | ... | ... | 17 429 |
| | Bayern... | i | 4 759 492 | ... | ... | ... | ... | ... | 242 157 |
| | w | 2 183 703 | ... | ... | ... | ... | ... | ... | 108 615 |

*) Auswertungen aus der Beschäftigungsstatistik der Bundesagentur für Arbeit; vorläufige Ergebnisse.

1) Einschl. Fälle "mit unbekannter Ausbildung" bzw. "Angabe nicht möglich" oder "ohne Angabe".

...) Aufgrund der Umstellung der Erhebungsinhalte hinsichtlich der Angaben zur Tätigkeit („Arbeitszeit“, „Ausbildung“ und „ausgeübte Tätigkeit (Beruf)“) ist ein statistischer Nachweis für Stichtage nach dem 30.06.2011 derzeit nicht sinnvoll.

nach Geschlecht, Ausbildungsabschlüssen, Altersklassen sowie Auszubildende

| darunter (von Spalte insgesamt) im Alter von ... bis unter ... Jahren | | | | | | | | | | | Schl.- Nr. |
|--|----------------|----------------|----------------|----------------|----------------|----------------|----------------|----------------|----------------|-----------------|---------------|
| unter 20 | 20 bis 25 | 25 bis 30 | 30 bis 35 | 35 bis 40 | 40 bis 45 | 45 bis 50 | 50 bis 55 | 55 bis 60 | 60 bis 65 | 65 oder mehr | |
| 503 | 1 865 | 2 139 | 1 956 | 1 709 | 2 061 | 2 487 | 2 382 | 1 932 | 954 | 81 | 662 |
| 220 | 870 | 931 | 739 | 639 | 847 | 1 078 | 1 075 | 883 | 403 | 38 | |
| 892 | 4 345 | 7 131 | 6 070 | 4 254 | 4 681 | 5 280 | 4 756 | 3 846 | 2 104 | 249 | 663 |
| 437 | 2 375 | 3 566 | 2 802 | 1 910 | 2 212 | 2 645 | 2 462 | 2 046 | 1 089 | 111 | |
| 2 657 | 6 152 | 6 518 | 6 557 | 6 286 | 8 891 | 10 651 | 9 033 | 6 423 | 2 996 | 257 | 671 |
| 1 166 | 2 888 | 2 980 | 2 927 | 2 813 | 3 940 | 4 609 | 3 888 | 2 646 | 1 047 | 87 | |
| 1 718 | 3 528 | 3 770 | 3 574 | 3 532 | 4 784 | 5 731 | 5 283 | 4 043 | 1 777 | 155 | 672 |
| 713 | 1 641 | 1 720 | 1 602 | 1 589 | 2 167 | 2 611 | 2 333 | 1 746 | 648 | 50 | |
| 1 342 | 2 928 | 3 070 | 2 922 | 2 897 | 3 944 | 4 624 | 4 181 | 3 162 | 1 310 | 101 | 673 |
| 543 | 1 374 | 1 405 | 1 325 | 1 293 | 1 809 | 2 047 | 1 854 | 1 370 | 476 | 28 | |
| 1 577 | 3 402 | 3 456 | 3 237 | 3 067 | 4 104 | 4 894 | 4 641 | 3 291 | 1 383 | 103 | 674 |
| 631 | 1 578 | 1 553 | 1 367 | 1 272 | 1 716 | 2 067 | 1 932 | 1 318 | 461 | 33 | |
| 1 381 | 3 196 | 3 427 | 3 423 | 3 243 | 4 482 | 5 107 | 4 519 | 3 233 | 1 586 | 176 | 675 |
| 530 | 1 468 | 1 604 | 1 563 | 1 466 | 2 012 | 2 301 | 2 066 | 1 412 | 597 | 66 | |
| 2 107 | 4 756 | 4 876 | 4 882 | 4 807 | 6 415 | 7 545 | 6 502 | 4 868 | 2 218 | 206 | 676 |
| 832 | 2 158 | 2 255 | 2 089 | 2 066 | 2 780 | 3 130 | 2 753 | 2 052 | 752 | 61 | |
| 2 164 | 4 821 | 4 970 | 5 000 | 4 718 | 6 532 | 7 731 | 6 940 | 5 296 | 2 433 | 248 | 677 |
| 892 | 2 233 | 2 211 | 2 200 | 2 091 | 2 897 | 3 413 | 2 978 | 2 268 | 845 | 83 | |
| 1 934 | 4 201 | 4 390 | 4 225 | 3 993 | 5 653 | 7 192 | 6 384 | 4 859 | 2 179 | 129 | 678 |
| 813 | 1 944 | 1 990 | 1 822 | 1 753 | 2 554 | 3 202 | 2 725 | 2 027 | 733 | 36 | |
| 2 122 | 5 154 | 6 013 | 6 172 | 5 915 | 7 723 | 9 164 | 8 382 | 6 211 | 3 281 | 271 | 679 |
| 872 | 2 498 | 2 893 | 2 834 | 2 694 | 3 730 | 4 398 | 4 135 | 2 988 | 1 391 | 87 | |
| 19 055 | 46 537 | 52 798 | 51 032 | 47 104 | 62 421 | 73 935 | 66 145 | 49 577 | 23 491 | 2 105 | 6 |
| 7 936 | 22 134 | 24 549 | 22 610 | 20 732 | 28 029 | 33 096 | 29 643 | 21 907 | 8 979 | 723 | |
| Schwaben | | | | | | | | | | | |
| 2 674 | 9 713 | 12 809 | 12 766 | 10 699 | 12 240 | 12 924 | 11 473 | 8 772 | 4 296 | 530 | 761 |
| 1 265 | 4 844 | 6 037 | 5 432 | 4 459 | 5 442 | 5 854 | 5 651 | 4 323 | 1 995 | 217 | |
| 538 | 1 530 | 1 664 | 1 561 | 1 400 | 1 806 | 2 202 | 2 092 | 1 489 | 782 | 109 | 762 |
| 238 | 708 | 770 | 635 | 592 | 837 | 1 046 | 1 026 | 746 | 340 | 40 | |
| 811 | 2 329 | 2 840 | 2 888 | 2 315 | 2 948 | 3 183 | 2 894 | 2 173 | 1 137 | 172 | 763 |
| 362 | 1 116 | 1 345 | 1 253 | 986 | 1 341 | 1 531 | 1 445 | 1 078 | 503 | 59 | |
| 566 | 1 621 | 1 864 | 1 896 | 1 604 | 1 871 | 2 227 | 1 993 | 1 530 | 823 | 97 | 764 |
| 240 | 753 | 875 | 789 | 634 | 800 | 1 009 | 924 | 740 | 382 | 31 | |
| 2 319 | 4 747 | 4 826 | 5 007 | 4 803 | 6 640 | 7 462 | 6 339 | 4 399 | 2 052 | 253 | 771 |
| 985 | 2 261 | 2 249 | 2 284 | 2 069 | 3 002 | 3 295 | 2 880 | 1 968 | 838 | 93 | |
| 4 113 | 8 424 | 8 645 | 9 007 | 9 094 | 12 431 | 14 354 | 12 021 | 8 759 | 3 910 | 518 | 772 |
| 1 739 | 3 957 | 4 070 | 4 069 | 4 093 | 5 563 | 6 673 | 5 556 | 4 017 | 1 653 | 195 | |
| 2 028 | 3 864 | 3 695 | 3 652 | 3 603 | 4 811 | 5 518 | 4 857 | 3 607 | 1 564 | 178 | 773 |
| 905 | 1 776 | 1 659 | 1 537 | 1 520 | 2 081 | 2 459 | 2 185 | 1 547 | 612 | 63 | |
| 2 192 | 4 954 | 4 921 | 4 758 | 4 710 | 6 151 | 7 138 | 6 299 | 4 492 | 2 093 | 214 | 774 |
| 911 | 2 259 | 2 206 | 2 045 | 1 984 | 2 715 | 3 196 | 2 903 | 1 995 | 807 | 67 | |
| 2 217 | 6 078 | 7 175 | 7 165 | 6 569 | 8 557 | 9 568 | 8 413 | 6 331 | 3 176 | 361 | 775 |
| 927 | 2 871 | 3 310 | 3 025 | 2 784 | 3 685 | 4 270 | 3 715 | 2 878 | 1 222 | 115 | |
| 1 116 | 2 784 | 2 804 | 2 804 | 2 602 | 3 752 | 4 314 | 3 727 | 2 528 | 1 407 | 241 | 776 |
| 468 | 1 327 | 1 304 | 1 307 | 1 219 | 1 768 | 2 128 | 1 813 | 1 248 | 644 | 92 | |
| 2 624 | 5 224 | 5 113 | 4 895 | 4 686 | 6 320 | 7 479 | 6 170 | 4 423 | 2 233 | 306 | 777 |
| 1 126 | 2 456 | 2 410 | 2 136 | 2 076 | 2 775 | 3 444 | 2 919 | 2 078 | 925 | 118 | |
| 2 902 | 5 403 | 5 317 | 5 144 | 4 946 | 6 739 | 7 446 | 6 482 | 4 614 | 2 418 | 315 | 778 |
| 1 202 | 2 469 | 2 427 | 2 273 | 2 019 | 2 817 | 3 165 | 2 915 | 2 028 | 901 | 123 | |
| 2 632 | 5 206 | 5 478 | 5 230 | 5 237 | 6 359 | 7 286 | 6 467 | 4 742 | 2 227 | 246 | 779 |
| 1 112 | 2 362 | 2 401 | 2 261 | 2 060 | 2 706 | 3 087 | 2 801 | 2 076 | 849 | 94 | |
| 2 657 | 5 363 | 5 352 | 5 539 | 5 308 | 7 199 | 8 286 | 7 067 | 5 048 | 2 499 | 394 | 780 |
| 1 105 | 2 555 | 2 588 | 2 682 | 2 481 | 3 498 | 3 944 | 3 474 | 2 503 | 1 113 | 165 | |
| 29 389 | 67 240 | 72 503 | 72 312 | 67 576 | 87 824 | 99 387 | 86 294 | 62 907 | 30 617 | 3 934 | 7 |
| 12 585 | 31 714 | 33 651 | 31 728 | 28 976 | 39 030 | 45 101 | 40 207 | 29 225 | 12 784 | 1 472 | |
| 179 228 | 437 038 | 524 383 | 542 056 | 495 404 | 626 235 | 693 812 | 594 660 | 432 686 | 207 422 | 26 568 | |
| 77 167 | 209 426 | 250 984 | 247 183 | 220 343 | 282 735 | 318 126 | 276 391 | 201 680 | 89 315 | 10 353 | |

2) Einschl. abgeschlossene Lehr- oder Anlernausbildung.

3) Einschl. Ingenieurschulen.

4) Einschl. Lehrerbildung.

12. Sozialversicherungspflichtig Beschäftigte*) am Wohnort in Bayern am 30.06.2012 nach Berufsbereichen, -abschnitten und ausgewählten -gruppen, Geschlecht, Vollzeit-/Zeitarbeitbeschäftigten sowie nach Deutschen und Ausländern

| Nr. der Klassi- fizie- rung ¹⁾ | Berufliche Gliederung | Insgesamt ²⁾ | Und zwar | | | | | | | |
|--|--|-------------------------|----------|----------|--------------|-----------|--------------------|--------------|---------------------------------|--|
| | | | männlich | weiblich | Vollzeit- | Teilzeit- | Auszu- bildende | deutsche | auslän- dische ³⁾ | |
| | | | | | beschäftigte | | | Beschäftigte | | |
| insgesamt | | | | | | | | | | |
| 01 - 06 | Pflanzenbauer, Tierzüchter, Fischereiberufe | ... | ... | ... | ... | ... | ... | ... | ... | |
| 07 - 09 | Bergleute, Mineralgewinner | ... | ... | ... | ... | ... | ... | ... | ... | |
| Fertigungsberufe | | | | | | | | | | |
| 10 - 11 | Steinbearbeiter, Baustoffhersteller | ... | ... | ... | ... | ... | ... | ... | ... | |
| 12 - 13 | Keramiker, Glasmacher | ... | ... | ... | ... | ... | ... | ... | ... | |
| 14 - 15 | Chemiearbeiter, Kunststoffverarbeiter | ... | ... | ... | ... | ... | ... | ... | ... | |
| 14 | dar. Chemiearbeiter | ... | ... | ... | ... | ... | ... | ... | ... | |
| 16 - 17 | Papierhersteller, -verarbeiter, Drucker | ... | ... | ... | ... | ... | ... | ... | ... | |
| 17 | dar. Drucker | ... | ... | ... | ... | ... | ... | ... | ... | |
| 18 | Holzaufbereiter, Holzwarenfertiger und verwandte Berufe | ... | ... | ... | ... | ... | ... | ... | ... | |
| 19 - 24 | Metallerzeuger, -bearbeiter | ... | ... | ... | ... | ... | ... | ... | ... | |
| 22 | dar. Metallverformer (spanend) | ... | ... | ... | ... | ... | ... | ... | ... | |
| 25 - 30 | Schlosser, Mechaniker und zugeordnete Berufe | ... | ... | ... | ... | ... | ... | ... | ... | |
| 27 | dar. Schlosser | ... | ... | ... | ... | ... | ... | ... | ... | |
| 28 | Mechaniker | ... | ... | ... | ... | ... | ... | ... | ... | |
| 31 | Elektriker | ... | ... | ... | ... | ... | ... | ... | ... | |
| 32 | Montierer und Metallberufe, a.n.g. | ... | ... | ... | ... | ... | ... | ... | ... | |
| 33 - 36 | Textil- und Bekleidungsberufe | ... | ... | ... | ... | ... | ... | ... | ... | |
| 35 | dar. Textilverarbeiter | ... | ... | ... | ... | ... | ... | ... | ... | |
| 37 | Lederhersteller, Leder- und Fellverarbeiter | ... | ... | ... | ... | ... | ... | ... | ... | |
| 39 - 43 | Ernährungsberufe | ... | ... | ... | ... | ... | ... | ... | ... | |
| 41 | dar. Speisenbereiter | ... | ... | ... | ... | ... | ... | ... | ... | |
| 44 - 47 | Bauberufe | ... | ... | ... | ... | ... | ... | ... | ... | |
| 44 | dar. Maurer, Betonbauer | ... | ... | ... | ... | ... | ... | ... | ... | |
| 48 - 49 | Bau-, Raumausstatter, Polsterer | ... | ... | ... | ... | ... | ... | ... | ... | |
| 50 | Tischler, Modellbauer | ... | ... | ... | ... | ... | ... | ... | ... | |
| 51 | Maler, Lackierer und verwandte Berufe | ... | ... | ... | ... | ... | ... | ... | ... | |
| 52 | Warenprüfer, Versandfertigmacher | ... | ... | ... | ... | ... | ... | ... | ... | |
| 53 | Hilfsarbeiter ohne nähere Tätigkeitsangabe | ... | ... | ... | ... | ... | ... | ... | ... | |
| 54 | Maschinenisten und zugehörige Berufe | ... | ... | ... | ... | ... | ... | ... | ... | |
| 10 - 54 | Zusammen... | ... | ... | ... | ... | ... | ... | ... | ... | |
| Technische Berufe | | | | | | | | | | |
| 60 - 61 | Ingenieure, Chemiker, Physiker, Mathematiker | ... | ... | ... | ... | ... | ... | ... | ... | |
| 60 | dar. Ingenieure | ... | ... | ... | ... | ... | ... | ... | ... | |
| 62 - 63 | Techniker, technische Sonderfachkräfte | ... | ... | ... | ... | ... | ... | ... | ... | |
| 62 | dar. Techniker | ... | ... | ... | ... | ... | ... | ... | ... | |
| 60 - 63 | Zusammen... | ... | ... | ... | ... | ... | ... | ... | ... | |
| Dienstleistungsberufe | | | | | | | | | | |
| 68 | Warenkaufleute | ... | ... | ... | ... | ... | ... | ... | ... | |
| 69 - 70 | Dienstleistungskaufleute und zugehörige Berufe | ... | ... | ... | ... | ... | ... | ... | ... | |
| 69 | dar. Bank-, Versicherungskaufleute | ... | ... | ... | ... | ... | ... | ... | ... | |
| 71 - 74 | Verkehrsberufe | ... | ... | ... | ... | ... | ... | ... | ... | |
| 71 | dar. Berufe des Landverkehrs | ... | ... | ... | ... | ... | ... | ... | ... | |
| 75 - 78 | Organisations-, Verwaltungs-, Büroberufe | ... | ... | ... | ... | ... | ... | ... | ... | |
| 78 | dar. Bürofach-, Bürohilfskräfte | ... | ... | ... | ... | ... | ... | ... | ... | |
| 79 - 81 | Ordnungs-, Sicherheitsberufe | ... | ... | ... | ... | ... | ... | ... | ... | |
| 82 - 83 | Schriftwerkschaffende, schriftwerk- ordnende sowie künstlerische Berufe | ... | ... | ... | ... | ... | ... | ... | ... | |
| 84 - 85 | Gesundheitsdienstberufe | ... | ... | ... | ... | ... | ... | ... | ... | |
| 84 | dar. Ärzte, Apotheker | ... | ... | ... | ... | ... | ... | ... | ... | |
| 86 - 89 | Sozial- und Erziehungsberufe, anderweitig nicht ge- nannte geistes- und naturwissenschaftliche Berufe | ... | ... | ... | ... | ... | ... | ... | ... | |
| 86 | dar. Sozialpflegerische Berufe | ... | ... | ... | ... | ... | ... | ... | ... | |
| 87 | Lehrer | ... | ... | ... | ... | ... | ... | ... | ... | |
| 90 - 93 | Allgemeine Dienstleistungsberufe | ... | ... | ... | ... | ... | ... | ... | ... | |
| 93 | dar. Reinigungsberufe | ... | ... | ... | ... | ... | ... | ... | ... | |
| 68 - 93 | Zusammen... | ... | ... | ... | ... | ... | ... | ... | ... | |
| 97 - 99 | Sonstige Arbeitskräfte | ... | ... | ... | ... | ... | ... | ... | ... | |
| Insgesamt ⁴⁾ ... | | ... | ... | ... | ... | ... | ... | ... | ... | |

*) Auswertungen aus der Beschäftigungsstatistik der Bundesagentur für Arbeit; vorläufige Ergebnisse

1) Klassifizierung der Berufe, Ausgabe 1988.

2) Einschließlich Fälle "ohne Angabe".

3) Ohne "Staatenlos" bzw. "Personen mit ungeklärter Staatsangehörigkeit".

4) Einschließlich Fälle ohne Berufsangabe.

...) Aufgrund der Umstellung der Erhebungsinhalte hinsichtlich der Angaben zur Tätigkeit („Arbeitszeit“, „Ausbildung“ und „ausgeübte Tätigkeit (Beruf)“ ist ein statistischer Nachweis für Stichtage nach dem 30.06.2011 derzeit nicht sinnvoll

| WZ 2008 Kode | WZ 2008 - Bezeichnung der Abschnitte |
|--------------------|---|
| A | Land- und Forstwirtschaft, Fischerei |
| A | Land- und Forstwirtschaft, Fischerei |
| B-F | Produzierendes Gewerbe |
| B | Bergbau und Gewinnung von Steinen und Erden |
| C | Verarbeitendes Gewerbe |
| D | Energieversorgung |
| E | Wasserversorgung; Abwasser- und Abfallentsorgung und Beseitigung von Umweltverschmutzungen |
| F | Baugewerbe |
| G-I | Handel, Verkehr und Gastgewerbe |
| G | Handel; Instandhaltung und Reparatur von Kraftfahrzeugen |
| H | Verkehr und Lagerei |
| I | Gastgewerbe |
| J-N | Unternehmensdienstleister |
| J | Information und Kommunikation |
| K | Erbringung von Finanz- und Versicherungsdienstleistungen |
| L | Grundstücks- und Wohnungswesen |
| M | Erbringung von freiberuflichen, wissenschaftlichen und technischen Dienstleistungen |
| N | Erbringung von sonstigen wirtschaftlichen Dienstleistungen |
| O-U | Öffentliche und private Dienstleister |
| O | Öffentliche Verwaltung, Verteidigung; Sozialversicherung |
| P | Erziehung und Unterricht |
| Q | Gesundheits- und Sozialwesen |
| R | Kunst, Unterhaltung und Erholung |
| S | Erbringung von sonstigen Dienstleistungen |
| T | Private Haushalte mit Hauspersonal; Herstellung von Waren und Erbringung von Dienstleistungen durch private Haushalte für den Eigenbedarf ohne ausgeprägten Schwerpunkt |
| U | Exterritoriale Organisationen und Körperschaften |

| WZ 2008 Kode | WZ 2008 - Bezeichnung (a.n.g. = anderweitig nicht genannt) |
|-----------------|--|
| A | ABSCHNITT A - LAND- UND FORSTWIRTSCHAFT, FISCHEREI |
| 01 | Landwirtschaft, Jagd und damit verbundene Tätigkeiten |
| 01.1 | Anbau einjähriger Pflanzen |
| 01.2 | Anbau mehrjähriger Pflanzen |
| 01.3 | Betrieb von Baumschulen sowie Anbau von Pflanzen zu Vermehrungszwecken |
| 01.4 | Tierhaltung |
| 01.5 | Gemischte Landwirtschaft |
| 01.6 | Erbringung von landwirtschaftlichen Dienstleistungen |
| 01.7 | Jagd, Fallenstellerei und damit verbundene Tätigkeiten |
| 02 | Forstwirtschaft und Holzeinschlag |
| 02.1 | Forstwirtschaft |
| 02.2 | Holzeinschlag |
| 02.3 | Sammeln von wild wachsenden Produkten (ohne Holz) |
| 02.4 | Erbringung von Dienstleistungen für Forstwirtschaft und Holzeinschlag |
| 03 | Fischerei und Aquakultur |
| 03.1 | Fischerei |
| 03.2 | Aquakultur |
| B | ABSCHNITT B - BERGBAU UND GEWINNUNG VON STEINEN UND ERDEN |
| 05 | Kohlenbergbau |
| 05.1 | Steinkohlenbergbau |
| 05.2 | Braunkohlenbergbau |
| 06 | Gewinnung von Erdöl und Erdgas |
| 06.1 | Gewinnung von Erdöl |
| 06.2 | Gewinnung von Erdgas |
| 07 | Erzbergbau |
| 07.1 | Eisenerzbergbau |
| 07.2 | NE-Metallerzbergbau |
| 08 | Gewinnung von Steinen und Erden, sonstiger Bergbau |
| 08.1 | Gewinnung von Natursteinen, Kies, Sand, Ton und Kaolin |
| 08.9 | Sonstiger Bergbau; Gewinnung von Steinen und Erden a. n. g. |
| 09 | Erbringung von Dienstleistungen für den Bergbau und für die Gewinnung von Steinen und Erden |
| 09.1 | Erbringung von Dienstleistungen für die Gewinnung von Erdöl und Erdgas |
| 09.9 | Erbringung von Dienstleistungen für den sonstigen Bergbau und die Gewinnung von Steinen und Erden |
| C | ABSCHNITT C – VERARBEITENDES GEWERBE |
| 10 | Herstellung von Nahrungs- und Futtermitteln |
| 10.1 | Schlachten und Fleischverarbeitung |
| 10.2 | Fischverarbeitung |
| 10.3 | Obst- und Gemüseverarbeitung |
| 10.4 | Herstellung von pflanzlichen und tierischen Ölen und Fetten |
| 10.5 | Milchverarbeitung |
| 10.6 | Mahl- und Schälrmühlen, Herstellung von Stärke und Stärkeerzeugnissen |
| 10.7 | Herstellung von Back- und Teigwaren |
| 10.8 | Herstellung von sonstigen Nahrungsmitteln |
| 10.9 | Herstellung von Futtermitteln |
| 11 | Getränkeherstellung |
| 11.0 | Getränkeherstellung |
| 12 | Tabakverarbeitung |
| 12.0 | Tabakverarbeitung |
| 13 | Herstellung von Textilien |
| 13.1 | Spinnstoffaufbereitung und Spinnerei |
| 13.2 | Weberei |
| 13.3 | Veredlung von Textilien und Bekleidung |
| 13.9 | Herstellung von sonstigen Textilwaren |
| 14 | Herstellung von Bekleidung |
| 14.1 | Herstellung von Bekleidung (ohne Pelzbekleidung) |
| 14.2 | Herstellung von Pelzwaren |
| 14.3 | Herstellung von Bekleidung aus gewirktem und gestricktem Stoff |
| 15 | Herstellung von Leder, Lederwaren und Schuhen |
| 15.1 | Herstellung von Leder und Lederwaren (ohne Herstellung von Lederbekleidung) |
| 15.2 | Herstellung von Schuhen |
| 16 | Herstellung von Holz-, Flecht-, Korb- und Korkwaren (ohne Möbel) |
| 16.1 | Säge-, Hobel- und Holzimprägnierwerke |
| 16.2 | Herstellung von sonstigen Holz-, Korb-, Flecht- und Korkwaren (ohne Möbel) |
| 17 | Herstellung von Papier, Pappe und Waren daraus |
| 17.1 | Herstellung von Holz- und Zellstoff, Papier, Karton und Pappe |
| 17.2 | Herstellung von Waren aus Papier, Karton und Pappe |

| WZ 2008 Kode | WZ 2008 - Bezeichnung (a.n.g. = anderweitig nicht genannt) |
|-----------------|---|
| 18 | Herstellung von Druckerzeugnissen; Vervielfältigung von bespielten Ton-, Bild- und Datenträgern |
| 18.1 | Herstellung von Druckerzeugnissen |
| 18.2 | Vervielfältigung von bespielten Ton-, Bild- und Datenträgern |
| 19 | Kokerei und Mineralölverarbeitung |
| 19.1 | Kokerei |
| 19.2 | Mineralölverarbeitung |
| 20 | Herstellung von chemischen Erzeugnissen |
| 20.1 | Herstellung von chemischen Grundstoffen, Düngemitteln und Stickstoffverbindungen, Kunststoffen in Primärformen und synthetischem Kautschuk in |
| 20.2 | Herstellung von Schädlingsbekämpfungs-, Pflanzenschutz- und Desinfektionsmitteln |
| 20.3 | Herstellung von Anstrichmitteln, Druckfarben und Kitten |
| 20.4 | Herstellung von Seifen, Wasch-, Reinigungs- und Körperpflegemitteln sowie von Duftstoffen |
| 20.5 | Herstellung von sonstigen chemischen Erzeugnissen |
| 20.6 | Herstellung von Chemiefasern |
| 21 | Herstellung von pharmazeutischen Erzeugnissen |
| 21.1 | Herstellung von pharmazeutischen Grundstoffen |
| 21.2 | Herstellung von pharmazeutischen Spezialitäten und sonstigen pharmazeutischen Erzeugnissen |
| 22 | Herstellung von Gummi- und Kunststoffwaren |
| 22.1 | Herstellung von Gummiwaren |
| 22.2 | Herstellung von Kunststoffwaren |
| 23 | Herstellung von Glas und Glaswaren, Keramik, Verarbeitung von Steinen und Erden |
| 23.1 | Herstellung von Glas und Glaswaren |
| 23.2 | Herstellung von feuerfesten keramischen Werkstoffen und Waren |
| 23.3 | Herstellung von keramischen Baumaterialien |
| 23.4 | Herstellung von sonstigen Porzellan- und keramischen Erzeugnissen |
| 23.5 | Herstellung von Zement, Kalk und gebranntem Gips |
| 23.6 | Herstellung von Erzeugnissen aus Beton, Zement und Gips |
| 23.7 | Be- und Verarbeitung von Naturwerksteinen und Natursteinen a. n. g. |
| 23.9 | Herstellung von Schleifkörpern und Schleifmitteln auf Unterlage sowie sonstigen Erzeugnissen aus nichtmetallischen Mineralien a. n. g. |
| 24 | Metallerzeugung und -bearbeitung |
| 24.1 | Erzeugung von Roheisen, Stahl und Ferrolegierungen |
| 24.2 | Herstellung von Stahlrohren, Rohrform-, Rohrverschluss- und Rohrverbindungsstücken aus Stahl |
| 24.3 | Sonstige erste Bearbeitung von Eisen und Stahl |
| 24.4 | Erzeugung und erste Bearbeitung von NE-Metallen |
| 24.5 | Gießereien |
| 25 | Herstellung von Metallerzeugnissen |
| 25.1 | Stahl- und Leichtmetallbau |
| 25.2 | Herstellung von Metalltanks und -behältern; Herstellung von Heizkörpern und -kesseln für Zentralheizungen |
| 25.3 | Herstellung von Dampfkesseln (ohne Zentralheizungskessel) |
| 25.4 | Herstellung von Waffen und Munition |
| 25.5 | Herstellung von Schmiede-, Press-, Zieh- und Stanzteilen, gewalzten Ringen und pulvermetallurgischen Erzeugnissen |
| 25.6 | Oberflächenveredlung und Wärmebehandlung; Mechanik a. n. g. |
| 25.7 | Herstellung von Schneidwaren, Werkzeugen, Schlössern und Beschlägen aus unedlen Metallen |
| 25.9 | Herstellung von sonstigen Metallwaren |
| 26 | Herstellung von Datenverarbeitungsgeräten, elektronischen und optischen Erzeugnissen |
| 26.1 | Herstellung von elektronischen Bauelementen und Leiterplatten |
| 26.2 | Herstellung von Datenverarbeitungsgeräten und peripheren Geräten |
| 26.3 | Herstellung von Geräten und Einrichtungen der Telekommunikationstechnik |
| 26.4 | Herstellung von Geräten der Unterhaltungselektronik |
| 26.5 | Herstellung von Mess-, Kontroll-, Navigations- u. ä. Instrumenten und Vorrichtungen; Herstellung von Uhren |
| 26.6 | Herstellung von Bestrahlungs- und Elektrotherapiegeräten und elektromedizinischen Geräten |
| 26.7 | Herstellung von optischen und fotografischen Instrumenten und Geräten |
| 26.8 | Herstellung von magnetischen und optischen Datenträgern |
| 27 | Herstellung von elektrischen Ausrüstungen |
| 27.1 | Herstellung von Elektromotoren, Generatoren, Transformatoren, Elektrizitätsverteilungs- und -schalteinrichtungen |
| 27.2 | Herstellung von Batterien und Akkumulatoren |
| 27.3 | Herstellung von Kabeln und elektrischem Installationsmaterial |
| 27.4 | Herstellung von elektrischen Lampen und Leuchten |
| 27.5 | Herstellung von Haushaltsgeräten |
| 27.9 | Herstellung von sonstigen elektrischen Ausrüstungen und Geräten a. n. g. |
| 28 | Maschinenbau |
| 28.1 | Herstellung von nicht wirtschaftszweigspezifischen Maschinen |
| 28.2 | Herstellung von sonstigen nicht wirtschaftszweigspezifischen Maschinen |
| 28.3 | Herstellung von land- und forstwirtschaftlichen Maschinen |
| 28.4 | Herstellung von Werkzeugmaschinen |
| 28.9 | Herstellung von Maschinen für sonstige bestimmte Wirtschaftszweige |
| 29 | Herstellung von Kraftwagen und Kraftwagenteilen |
| 29.1 | Herstellung von Kraftwagen und Kraftwagenmotoren |
| 29.2 | Herstellung von Karosserien, Aufbauten und Anhängern |
| 29.3 | Herstellung von Teilen und Zubehör für Kraftwagen |
| 30 | Sonstiger Fahrzeugbau |
| 30.1 | Schiff- und Bootsbau |
| 30.2 | Schienenfahrzeugbau |
| 30.3 | Luft- und Raumfahrzeugbau |
| 30.4 | Herstellung von militärischen Kampffahrzeugen |
| 30.9 | Herstellung von Fahrzeugen a. n. g. |
| 31 | Herstellung von Möbeln |
| 31.0 | Herstellung von Möbeln |

| WZ 2008 Kode | WZ 2008 - Bezeichnung (a.n.g. = anderweitig nicht genannt) |
|-----------------|---|
| 32 | Herstellung von sonstigen Waren |
| 32.1 | Herstellung von Münzen, Schmuck und ähnlichen Erzeugnissen |
| 32.2 | Herstellung von Musikinstrumenten |
| 32.3 | Herstellung von Sportgeräten |
| 32.4 | Herstellung von Spielwaren |
| 32.5 | Herstellung von medizinischen und zahnmedizinischen Apparaten und Materialien |
| 33 | Reparatur und Installation von Maschinen und Ausrüstungen |
| 33.1 | Reparatur von Metallerzeugnissen, Maschinen und Ausrüstungen |
| 33.2 | Installation von Maschinen und Ausrüstungen a. n. g. |
| D | ABSCHNITT D – ENERGIEVERSORGUNG |
| 35 | Energieversorgung |
| 35.1 | Elektrizitätsversorgung |
| 35.2 | Gasversorgung |
| 35.3 | Wärme- und Kälteversorgung |
| E | ABSCHNITT E – WASSERVERSORGUNG; ABWASSER- UND ABFALLENTSORGUNG UND BESEITIGUNG VON UMWELTVERSCHMUTZUNGEN |
| 36 | Wasserversorgung |
| 36.0 | Wasserversorgung |
| 37 | Abwasserentsorgung |
| 37.0 | Abwasserentsorgung |
| 38 | Sammlung, Behandlung und Beseitigung von Abfällen; Rückgewinnung |
| 38.1 | Sammlung von Abfällen |
| 38.2 | Abfallbehandlung und -beseitigung |
| 38.3 | Rückgewinnung |
| 39 | Beseitigung von Umweltverschmutzungen und sonstige Entsorgung |
| 39.0 | Beseitigung von Umweltverschmutzungen und sonstige Entsorgung |
| F | ABSCHNITT F - BAUGEWERBE |
| 41 | Hochbau |
| 41.1 | Erschließung von Grundstücken; Bauträger |
| 41.2 | Bau von Gebäuden |
| 42 | Tiefbau |
| 42.1 | Bau von Straßen und Bahnverkehrsstrecken |
| 42.2 | Leitungstiefbau und Kläranlagenbau |
| 42.9 | Sonstiger Tiefbau |
| 43 | Vorbereitende Baustellenarbeiten, Bauinstallation und sonstiges Ausbaugewerbe |
| 43.1 | Abbrucharbeiten und vorbereitende Baustellenarbeiten |
| 43.2 | Bauinstallation |
| 43.3 | Sonstiger Ausbau |
| 43.9 | Sonstige spezialisierte Bautätigkeiten |
| G | ABSCHNITT G - HANDEL; INSTANDHALTUNG UND REPARATUR VON KRAFTFAHRZEUGEN |
| 45 | Handel mit Kraftfahrzeugen; Instandhaltung und Reparatur von Kraftfahrzeugen |
| 45.1 | Handel mit Kraftwagen |
| 45.2 | Instandhaltung und Reparatur von Kraftwagen |
| 45.3 | Handel mit Kraftwagenteilen und -zubehör |
| 45.4 | Handel mit Krafträdern, Kraftradteilen und -zubehör; Instandhaltung und Reparatur von Krafträdern |
| 46 | Großhandel (ohne Handel mit Kraftfahrzeugen) |
| 46.1 | Handelsvermittlung |
| 46.2 | Großhandel mit landwirtschaftlichen Grundstoffen und lebenden Tieren |
| 46.3 | Großhandel mit Nahrungs- und Genussmitteln, Getränken und Tabakwaren |
| 46.4 | Großhandel mit Gebrauchs- und Verbrauchsgütern |
| 46.5 | Großhandel mit Geräten der Informations- und Kommunikationstechnik |
| 46.6 | Großhandel mit sonstigen Maschinen, Ausrüstungen und Zubehör |
| 46.7 | Sonstiger Großhandel |
| 46.9 | Großhandel ohne ausgeprägten Schwerpunkt |
| 47 | Einzelhandel (ohne Handel mit Kraftfahrzeugen) |
| 47.1 | Einzelhandel mit Waren verschiedener Art (in Verkaufsräumen) |
| 47.2 | Einzelhandel mit Nahrungs- und Genussmitteln, Getränken und Tabakwaren (in Verkaufsräumen) |
| 47.3 | Einzelhandel mit Motorenkraftstoffen (Tankstellen) |
| 47.4 | Einzelhandel mit Geräten der Informations- und Kommunikationstechnik (in Verkaufsräumen) |
| 47.5 | Einzelhandel mit sonstigen Haushaltsgeräten, Textilien, Heimwerker- und Einrichtungsbedarf (in Verkaufsräumen) |
| 47.6 | Einzelhandel mit Verlagsprodukten, Sportausrüstungen und Spielwaren (in Verkaufsräumen) |
| 47.7 | Einzelhandel mit sonstigen Gütern (in Verkaufsräumen) |
| 47.8 | Einzelhandel an Verkaufsständen und auf Märkten |
| 47.9 | Einzelhandel, nicht in Verkaufsräumen, an Verkaufsständen oder auf Märkten |

| WZ 2008 Kode | WZ 2008 - Bezeichnung (a.n.g. = anderweitig nicht genannt) |
|-----------------|---|
| H | ABSCHNITT H – VERKEHR UND LAGEREI |
| 49 | Landverkehr und Transport in Rohrfernleitungen |
| 49.1 | Personenbeförderung im Eisenbahnfernverkehr |
| 49.2 | Güterbeförderung im Eisenbahnverkehr |
| 49.3 | Sonstige Personenbeförderung im Landverkehr |
| 49.4 | Güterbeförderung im Straßenverkehr, Umzugstransporte |
| 49.5 | Transport in Rohrfernleitungen |
| 50 | Schifffahrt |
| 50.1 | Personenbeförderung in der See- und Küstenschifffahrt |
| 50.2 | Güterbeförderung in der See- und Küstenschifffahrt |
| 50.3 | Personenbeförderung in der Binnenschifffahrt |
| 50.4 | Güterbeförderung in der Binnenschifffahrt |
| 51 | Luftfahrt |
| 51.1 | Personenbeförderung in der Luftfahrt |
| 51.2 | Güterbeförderung in der Luftfahrt und Raumtransport |
| 52 | Lagererei sowie Erbringung von sonstigen Dienstleistungen für den Verkehr |
| 52.1 | Lagererei |
| 52.2 | Erbringung von sonstigen Dienstleistungen für den Verkehr |
| 53 | Post-, Kurier- und Expressdienste |
| 53.1 | Postdienste von Universaldienstleistungsanbietern |
| 53.2 | Sonstige Post-, Kurier- und Expressdienste |
| I | ABSCHNITT I – GASTGEWERBE |
| 55 | Beherbergung |
| 55.1 | Hotels, Gasthöfe und Pensionen |
| 55.2 | Ferienunterkünfte und ähnliche Beherbergungsstätten |
| 55.3 | Campingplätze |
| 55.9 | Sonstige Beherbergungsstätten |
| 56 | Gastronomie |
| 56.1 | Restaurants, Gaststätten, Imbissstuben, Cafés, Eissalons u. Ä. |
| 56.2 | Caterer und Erbringung sonstiger Verpflegungsdienstleistungen |
| 56.3 | Ausschank von Getränken |
| J | ABSCHNITT J – INFORMATION UND KOMMUNIKATION |
| 58 | Verlagswesen |
| 58.1 | Verlegen von Büchern und Zeitschriften; sonstiges Verlagswesen (ohne Software) |
| 58.2 | Verlegen von Software |
| 59 | Herstellung, Verleih und Vertrieb von Filmen und Fernsehprogrammen; Kinos; Tonstudios und Verlegen von Musik |
| 59.1 | Herstellung von Filmen und Fernsehprogrammen, deren Verleih und Vertrieb; Kinos |
| 59.2 | Tonstudios; Herstellung von Hörfunkbeiträgen; Verlegen von bespielten Tonträgern und Musikalien |
| 60 | Rundfunkveranstalter |
| 60.1 | Hörfunkveranstalter |
| 60.2 | Fernsehveranstalter |
| 61 | Telekommunikation |
| 61.1 | Leitungsgebundene Telekommunikation |
| 61.2 | Drahtlose Telekommunikation |
| 61.3 | Satellitentelekommunikation |
| 61.9 | Sonstige Telekommunikation |
| 62 | Erbringung von Dienstleistungen der Informationstechnologie |
| 62.0 | Erbringung von Dienstleistungen der Informationstechnologie |
| 63 | Informationsdienstleistungen |
| 63.1 | Datenverarbeitung, Hosting und damit verbundene Tätigkeiten; Webportale |
| 63.9 | Erbringung von sonstigen Informationsdienstleistungen |
| K | ABSCHNITT K – ERBRINGUNG VON FINANZ- UND VERSICHERUNGSDIENSTLEISTUNGEN |
| 64 | Erbringung von Finanzdienstleistungen |
| 64.1 | Zentralbanken und Kreditinstitute |
| 64.2 | Beteiligungsgesellschaften |
| 64.3 | Treuhand- und sonstige Fonds und ähnliche Finanzinstitutionen |
| 64.9 | Sonstige Finanzierungsinstitutionen |
| 65 | Versicherungen, Rückversicherungen und Pensionskassen (ohne Sozialversicherung) |
| 65.1 | Versicherungen |
| 65.2 | Rückversicherungen |
| 65.3 | Pensionskassen und Pensionsfonds |
| 66 | Mit Finanz- und Versicherungsdienstleistungen verbundene Tätigkeiten |
| 66.1 | Mit Finanzdienstleistungen verbundene Tätigkeiten |
| 66.2 | Mit Versicherungsdienstleistungen und Pensionskassen verbundene Tätigkeiten |
| 66.3 | Fondsmanagement |

| WZ 2008 Kode | WZ 2008 - Bezeichnung (a.n.g. = anderweitig nicht genannt) |
|-----------------|---|
| L | ABSCHNITT L – GRUNDSTÜCKS- UND WOHNUNGSWESEN |
| 68 | Grundstücks- und Wohnungswesen |
| 68.1 | Kauf und Verkauf von eigenen Grundstücken, Gebäuden und Wohnungen |
| 68.2 | Vermietung, Verpachtung von eigenen oder geleasteten Grundstücken, Gebäuden und Wohnungen |
| 68.3 | Vermittlung und Verwaltung von Grundstücken, Gebäuden und Wohnungen für Dritte |
| M | ABSCHNITT M – ERBRINGUNG VON FREIBERUFLICHEN, WISSENSCHAFTLICHEN UND TECHNISCHEN DIENSTLEISTUNGEN |
| 69 | Rechts- und Steuerberatung, Wirtschaftsprüfung |
| 69.1 | Rechtsberatung |
| 69.2 | Wirtschaftsprüfung und Steuerberatung; Buchführung |
| 70 | Verwaltung und Führung von Unternehmen und Betrieben; Unternehmensberatung |
| 70.1 | Verwaltung und Führung von Unternehmen und Betrieben |
| 70.2 | Public-Relations- und Unternehmensberatung |
| 71 | Architektur- und Ingenieurbüros; technische, physikalische und chemische Untersuchung |
| 71.1 | Architektur- und Ingenieurbüros |
| 71.2 | Technische, physikalische und chemische Untersuchung |
| 72 | Forschung und Entwicklung |
| 72.1 | Forschung und Entwicklung im Bereich Natur-, Ingenieur-, Agrarwissenschaften und Medizin |
| 72.2 | Forschung und Entwicklung im Bereich Rechts-, Wirtschafts- und Sozialwissenschaften sowie im Bereich Sprach-, Kultur- und Kunstwissenschaften |
| 73 | Werbung und Marktforschung |
| 73.1 | Werbung |
| 73.2 | Markt- und Meinungsforschung |
| 74 | Sonstige freiberufliche, wissenschaftliche und technische Tätigkeiten |
| 74.1 | Ateliers für Textil-, Schmuck-, Grafik- u. ä. Design |
| 74.2 | Fotografie und Fotolabors |
| 74.3 | Übersetzen und Dolmetschen |
| 74.9 | Sonstige freiberufliche, wissenschaftliche und technische Tätigkeiten a. n. g. |
| 75 | Veterinärwesen |
| 75.0 | Veterinärwesen |
| N | ABSCHNITT N – ERBRINGUNG VON SONSTIGEN WIRTSCHAFTLICHEN DIENSTLEISTUNGEN |
| 77 | Vermietung von beweglichen Sachen |
| 77.1 | Vermietung von Kraftwagen |
| 77.2 | Vermietung von Gebrauchsgütern |
| 77.3 | Vermietung von Maschinen, Geräten und sonstigen beweglichen Sachen |
| 77.4 | Leasing von nichtfinanziellen immateriellen Vermögensgegenständen (ohne Copyrights) |
| 78 | Vermittlung und Überlassung von Arbeitskräften |
| 78.1 | Vermittlung von Arbeitskräften |
| 78.2 | Befristete Überlassung von Arbeitskräften |
| 78.3 | Sonstige Überlassung von Arbeitskräften |
| 79 | Reisebüros, Reiseveranstalter und Erbringung sonstiger Reservierungsdienstleistungen |
| 79.1 | Reisebüros und Reiseveranstalter |
| 79.9 | Erbringung sonstiger Reservierungsdienstleistungen |
| 80 | Wach- und Sicherheitsdienste sowie Detekteien |
| 80.1 | Private Wach- und Sicherheitsdienste |
| 80.2 | Sicherheitsdienste mithilfe von Überwachungs- und Alarmsystemen |
| 80.3 | Detekteien |
| 81 | Gebäudebetreuung; Garten- und Landschaftsbau |
| 81.1 | Hausmeisterdienste |
| 81.2 | Reinigung von Gebäuden, Straßen und Verkehrsmitteln |
| 81.3 | Garten- und Landschaftsbau sowie Erbringung von sonstigen gärtnerischen Dienstleistungen |
| 82 | Erbringung von wirtschaftlichen Dienstleistungen für Unternehmen und Privatpersonen a. n. g. |
| 82.1 | Sekretariats- und Schreibdienste, Copy-Shops |
| 82.2 | Call Center |
| 82.3 | Messe-, Ausstellungs- und Kongressveranstalter |
| 82.9 | Erbringung sonstiger wirtschaftlicher Dienstleistungen für Unternehmen und Privatpersonen |
| O | ABSCHNITT O – ÖFFENTLICHE VERWALTUNG, VERTEIDIGUNG; SOZIALVERSICHERUNG |
| 84 | Öffentliche Verwaltung, Verteidigung; Sozialversicherung |
| 84.1 | Öffentliche Verwaltung |
| 84.2 | Auswärtige Angelegenheiten, Verteidigung, Rechtspflege, öffentliche Sicherheit und Ordnung |
| 84.3 | Sozialversicherung |
| P | ABSCHNITT P – ERZIEHUNG UND UNTERRICHT |
| 85 | Erziehung und Unterricht |
| 85.1 | Kindergärten und Vorschulen |
| 85.2 | Grundschulen |
| 85.3 | Weiterführende Schulen |
| 85.4 | Tertiärer und post-sekundärer, nicht tertiärer Unterricht |
| 85.5 | Sonstiger Unterricht |
| 85.6 | Erbringung von Dienstleistungen für den Unterricht |

| WZ 2008 Kode | WZ 2008 - Bezeichnung (a.n.g. = anderweitig nicht genannt) |
|-----------------|--|
| Q | ABSCHNITT Q – GESUNDHEITS- UND SOZIALWESEN |
| 86 | Gesundheitswesen |
| 86.1 | Krankenhäuser |
| 86.2 | Arzt- und Zahnarztpraxen |
| 86.9 | Gesundheitswesen a. n. g. |
| 87 | Heime (ohne Erholungs- und Ferienheime) |
| 87.1 | Pflegeheime |
| 87.2 | Stationäre Einrichtungen zur psychosozialen Betreuung, Suchtbekämpfung u. Ä. |
| 87.3 | Altenheime; Alten- und Behindertenwohnheime |
| 87.9 | Sonstige Heime (ohne Erholungs- und Ferienheime) |
| 88 | Sozialwesen (ohne Heime) |
| 88.1 | Soziale Betreuung älterer Menschen und Behinderter |
| 88.9 | Sonstiges Sozialwesen (ohne Heime) |
| R | ABSCHNITT R – KUNST, UNTERHALTUNG UND ERHOLUNG |
| 90 | Kreative, künstlerische und unterhaltende Tätigkeiten |
| 90.0 | Kreative, künstlerische und unterhaltende Tätigkeiten |
| 91 | Bibliotheken, Archive, Museen, botanische und zoologische Gärten |
| 91.0 | Bibliotheken, Archive, Museen, botanische und zoologische Gärten |
| 92 | Spiel-, Wett- und Lotteriewesen |
| 92.0 | Spiel-, Wett- und Lotteriewesen |
| 93 | Erbringung von Dienstleistungen des Sports, der Unterhaltung und der Erholung |
| 93.1 | Erbringung von Dienstleistungen des Sports |
| 93.2 | Erbringung von sonstigen Dienstleistungen der Unterhaltung und der Erholung |
| S | ABSCHNITT S – ERBRINGUNG VON SONSTIGEN DIENSTLEISTUNGEN |
| 94 | Interessenvertretungen sowie kirchliche und sonstige religiöse Vereinigungen (ohne Sozialwesen und Sport) |
| 94.1 | Wirtschafts- und Arbeitgeberverbände, Berufsorganisationen |
| 94.2 | Arbeitnehmervereinigungen |
| 94.9 | Kirchliche Vereinigungen; politische Parteien sowie sonstige Interessenvertretungen und Vereinigungen a. n. g. |
| 95 | Reparatur von Datenverarbeitungsgeräten und Gebrauchsgütern |
| 95.1 | Reparatur von Datenverarbeitungs- und Telekommunikationsgeräten |
| 95.2 | Reparatur von Gebrauchsgütern |
| 96 | Erbringung von sonstigen überwiegend persönlichen Dienstleistungen |
| 96.0 | Erbringung von sonstigen überwiegend persönlichen Dienstleistungen |
| T | ABSCHNITT T – PRIVATE HAUSHALTE MIT HAUSPERSONAL; HERSTELLUNG VON WAREN UND ERBRINGUNG VON DIENSTLEISTUNGEN DURCH PRIVATE HAUSHALTE FÜR DEN EIGENBEDARF OHNE AUSGEPRÄGTEN SCHWERPUNKT |
| 97 | Private Haushalte mit Hauspersonal |
| 97.0 | Private Haushalte mit Hauspersonal |
| 98 | Herstellung von Waren und Erbringung von Dienstleistungen durch private Haushalte für den Eigenbedarf ohne ausgeprägten Schwerpunkt |
| 98.1 | Herstellung von Waren durch private Haushalte für den Eigenbedarf ohne ausgeprägten Schwerpunkt |
| 98.2 | Erbringungen von Dienstleistungen durch private Haushalte für den Eigenbedarf ohne ausgeprägten Schwerpunkt |
| U | ABSCHNITT U – EXTERRITORIALE ORGANISATIONEN UND KÖRPERSCHAFTEN |
| 99 | Exterritoriale Organisationen und Körperschaften |
| 99.0 | Exterritoriale Organisationen und Körperschaften |